

# *Stadtgemeinde Perg*



*VORANSCHLAG*  
*2018*



# Anträge an den Gemeinderat





## **Beschluss – Mittelfristiger Finanzplan für die Jahre 2018 bis 2022**

### **Der Antrag lautet, der Gemeinderat möge beschließen:**

Nach Vorberatungen in der Finanzausschuss-Sitzung möge der Gemeinderat den Mittelfristigen Finanzplan für die Jahre **2018-2022** mit folgendem Inhalt beschließen:

- Mittelfristiger Finanzplan
  - Freie Budgetspitze
  - Darstellung der erwarteten Entwicklung des Maastrichterergebnisses
  - Gesamtübersicht nach Gruppen für den Ordentlichen und Außerordentlichen Haushalt
  - Zusammenfassung aller geplanten Vorhaben zum Investitionsplan (gereiht nach Prioritäten)
  - Detaildarstellung der Kosten und Finanzierung je Vorhaben (inkl. Nachweis Eigenmittelaufbringung)
  
- Bei den Vorhaben wurde folgende **Prioritätenreihung** vorgenommen:
  - **1. V240510 Kindergarten Neu**
  - 2. V211110 VS Pergkirchen – San. Fassade, Dach, Fenster u. Portale
  - 3. V211102 Musikprobenraum Pergkirchen





## Beschluss – Voranschlag 2018

### Der Antrag lautet, der Gemeinderat möge beschließen:

- Der Voranschlag der Stadtgemeinde Perg für das Haushaltsjahr 2018 samt Beilagen wird gem. § 76 Abs. 3 Oö. GemO. 1990 i.d.g.F. mit folgendem Einnahmen- und Ausgabenrahmen festgestellt:

Ausgaben des ordentlichen Haushaltes:	€	20.609.700,00
<u>Einnahmen des ordentlichen Haushaltes:</u>	<u>€</u>	<u>20.609.700,00</u>
<b>Ausgleich</b>	<b>€</b>	<b>00,00</b>
Ausgaben des außerordentlichen Haushaltes:	€	2.627.700,00
<u>Einnahmen des außerordentlichen Haushaltes:</u>	<u>€</u>	<u>2.627.700,00</u>
<b>Ausgleich</b>	<b>€</b>	<b>00,00</b>

- Der Höchstbetrag an **Kassenkrediten**, die im Finanzjahr zur Aufrechterhaltung der Zahlungsfähigkeit der Gemeindekasse in Anspruch genommen werden dürfen, wird entsprechend den Bestimmungen des § 83 Abs. 1 Oö. GemO 1990 i.d.g.F. für 2018 mit € 5.152.425,00 festgesetzt. Zur Ausschreibung gelangen jedoch nur € **2.000.000,00**.

- Der Gesamtbetrag an Darlehen, die zur Bestreitung von Ausgaben des Außerordentlichen Voranschlags bestimmt sind, wird entsprechend den Bestimmungen des § 84 Oö.GemO 1990 i.d.g.F. für 2018 folgend festgelegt:

<b>Darlehen 2018</b>	<b>Ausschreibung</b>	<b>Entnahme</b>
179000 Hochwasserschutz – Darlehen bereits vorhanden		149.200,00
851270 ABA BA 27 – Darlehen bereits vorhanden		5.000,00
851280 ABA BA 28 – Darlehen bereits vorhanden		80.000,00
851290 ABA BA 29 – Darlehen bereits vorhanden		250.000,00
851300 ABA BA 30 – Darlehen bereits vorhanden		200.000,00
851310 ABA BA 31 – Darlehen bereits vorhanden		265.000,00
859331 MBW-Salzraum – Darlehen <b>neu</b>	270.000,00	270.000,00
<b>Summe</b>	<b>270.000,00</b>	<b>1.219.200,00</b>

- Gemäß § 14 Abs. 3 der Oö. GemHKRO 2002 i.d.g.F. in Verbindung mit § 15 Abs. 1 Z. 7 VRV möge der Gemeinderat beschließen, dass
  - a) **Abweichungen und Ausgabenüberschreitungen** über € 5.000,00 und 20 % zu erläutern sind
  - b) **interne Verrechnungen** (Vergütungen, Verwaltungsleistungen), da diese über den Gesamthaushalt ausgeglichen werden, nicht zu erläutern sind
  - c) dass alle gem. § 9 der Oö. GemHKRO 2002 i.d.g.F. **deckungsfähigen Einnahmen und Ausgaben** ebenfalls nicht zu erläutern sind
- Gemäß § 9 Abs. 1 der Oö. GemHKRO 2002 i.d.g.F. eine **gegenseitige Deckungsfähigkeit**
  - a) der gesamten Ausgaben bei folgenden Ansätzen des ordentlichen Haushaltes:
    1. 016000 Elektronische Datenverarbeitung
    2. 240100 Kindergarten Friedhofstraße
    3. 240200 Kindergarten Haydnstraße
    4. 240300 Kindergarten Pergkirchen
    5. 240400 Kindergarten Spielwerkstatt Unteres Mühlviertel
    6. 240800 Krabbelstube Haydnstraße
    7. 240810 Krabbelstube Friedhofstraße
    8. 273000 Bibliothek
    9. 330000 Perg liest
    10. 859200 Machland-Badewelt Buffet



b) der Ausgaben einer Post über alle Ansätze des ordentlichen Haushaltes:

1. die Post 612000 Instandhaltung von Wasser- und Abwasserbeseitigungs-Anlagen
  2. die Post 614000 Instandhaltung von Gebäuden
  3. die Post 616000 Instandhaltung von Maschinen
  4. die Post 617000 Instandhaltung von Fahrzeugen
  5. die Post 618000 Instandhaltung von Sonstigen Anlagen
  6. die Post 619000 Instandhaltung von Sonderanlagen
  7. die Post 757005 Vereinsförderung „neu“
- Gemäß § 23 Abs. 5 der Oö. GemHKRO 2002 i.d.g.F. die **Übertragung von Voranschlagskrediten in die Eigenverantwortung** (sog. „Globalbudget“) gemäß den Erläuterungen der Direktion Inneres und Kommunales vom 27.08.2002, Gem-020167/19-2002-JI/Pü, Variante 1 für
    - a) 163100 Freiwillige Feuerwehr der Stadt Perg
    - b) 163200 Freiwillige Feuerwehr Pergkirchen
    - c) 211000 Volksschule Perg
    - d) 211100 Volksschule Pergkirchen
    - e) 212000 Neue Mittelschule 1 Perg
    - f) 212200 Neue Mittelschule Perg-Schulzentrum
    - g) 214000 Polytechnische Schule Perg
    - h) 320000 Landesmusikschule Perg

Die dafür jeweils vorgesehene Summe wird unter der Post 754000 „Laufende Transferzahlungen an sonstige Träger des öffentlichen Rechtes“ veranschlagt.

Es wird mit jeder Einheit eine dbzgl. Vereinbarung getroffen.

- Gem. § 74 Abs. 1 der Oö. GemO 1990 i.d.g.F. in Verbindung mit § 14 Abs. 2 Z. 7 der Oö. GemHKRO 2002 i.d.g.F. ist der **Dienstpostenplan** für das Jahr 2018 festzusetzen. Dieser soll in der GR-Sitzung am 12.12.2017 beschlossen und anschließend genehmigt werden. Der zuletzt genehmigte Dienstpostenplan (Genehmigung am 13.12.2016) gem. Erlass IKD(Gem)-210000/289-2014-Shü/Wb bzw. gem. Voranschlagserlass 2018 (IKD(Gem)-511001/446-2016-Pra/Kai/Ws) liegt bei.
- **Hebesätze, Gebühren und Tarife**, welche einen wesentlichen Bestandteil des Voranschlages bilden, mögen ebenfalls in der Gemeinderatssitzung am 12.12.2017 beschlossen werden.



# **Vorbericht zum Voranschlag**



# VORBERICHT

## zum Voranschlag 2018

### ABWEICHUNGEN - Erläuterungen gem. § 14 Abs. 3 Z. 1 der OÖ. GemHKRO 2002 i.d.g.F.

Ab einer Über-/Unterschreitung von € 5.000,00 und 20 % sind Abweichungen zu erläutern.

Keine Erläuterung von Abweichungen bei internen Verrechnungen (zB Vergütungen), da sich diese über den Gesamthaushalt ausgleichen

Keine Erläuterung bei den Deckungsmittel gem. § 9 Abs.1 der Oö. GemHKRO 2002 i.d.g.F. für

- den Ansatz 016000 Elektronische Datenverarbeitung
- den Ansatz 240100 Kindergarten Friedhofstraße
- den Ansatz 240200 Kindergarten Haydnstraße
- den Ansatz 240300 Kindergarten Pergkirchen
- den Ansatz 240400 Kindergarten Spielwerkstatt Unteres Mühlviertel
- den Ansatz 240800 Krabbelstube Haydnstraße
- den Ansatz 240810 Krabbelstube Friedhofstraße
- den Ansatz 273000 Bibliothek
- den Ansatz 330000 Perg liest
- den Ansatz 859200 Machland-Badewelt Buffet

- die Post 612000 Instandhaltung von Wasser- und Abwasserbeseitigungs-Anlagen
- die Post 614000 Instandhaltung von Gebäuden
- die Post 616000 Instandhaltung von Maschinen
- die Post 617000 Instandhaltung von Fahrzeugen
- die Post 618000 Instandhaltung von Sonstigen Anlagen
- die Post 619000 Instandhaltung von Sonderanlagen
- die Post 757005 Vereinsförderung „neu“

Beschluss des Gemeinderates am 12.12.2017 bis auf Widerruf oder Änderung.

Eine eigene Abweichungsliste dazu wurde erstellt.

**NEUE VORHABEN/INVESTITIONEN DES ORDENTLICHEN UND AUSSERORDENTLICHEN HAUSHALTES –  
gem. § 14 Abs. 3 Z. 2 der Oö. GemHKRO 2002 i.d.g.F.**

**OH**

(auch Informationen allgemeiner Art werden angeführt, z.B. geplante Instandhaltungen, Anschaffung von GWG u. dgl.)

**010000 – Rathaus**

- Sockelputz außen € 3.000,00
- Büro Finanzabteilung € 4.000,00

**016000 – EDV**

- Notebooks/Tablets f. Abt.Leiter, Tablet f. MA neu BauAbt., 5 Monitore, 16 Zeiterfassungsterminals € 14.600,00

**163100 – FF-Perg**

- Fassade Rückseite, Pflaster, Beleuchtung Hof € 15.000,00

**163200 – FF-Pergkirchen**

- Sanierung Fassade Altbestand € 15.000,00

**164000 – Fö d. Brandbekämpfung u. –verhütung**

- Löschwasserbehälter Wirtschaftspark € 8.000,00
- Löschwasserbehälter Weinzierl-Süd € 27.000,00

**211100 – VS Pergkirchen**

- Wäschetrockner € 1.000,00
- div. Kleinmöbel € 1.000,00

**212200 – NMS Perg-Schulzentrum**

- Lärmdämmung, Steuerung WC-Anlagen € 12.500,00
- div. Kleinmöbel € 1.000,00

**214000 – PTS**

- Sanierung d. Traufenverkleidung, Fenstereinstellungen € 10.000,00

**232010 –Küche/ Mittagstisch VS Perg**

- Geschirr, Lebensmittelschrank € 1.000,00

**232030 – Küche/Mittagstisch NMS 1 Perg**

- Transportboxen € 8.000,00

**240100 – Kindergarten Friedhofstraße**

- Dachgeschoß-Einrichtung € 10.000,00
- Wäschetrockner € 1.000,00
- Zugang Garten – Holzkonstruktion € 8.000,00

**240200 – Kindergarten Haydnstraße**

- Wäschetrockner € 1.000,00
- Austausch v. Möbeln € 1.000,00
- Maler- + Elektroarbeiten € 2.000,00

**240300 – Kindergarten Pergkirchen**

- Wäschetrockner € 1.000,00

**240400 – Integrativkindergarten**

- Kinderspielhaus € 9.500,00
- Abdeckung Sandkiste, Reparatur Bällebad € 1.500,00

**259100 – Jugendzentrum**

- v.a. Malerarbeiten € 2.000,00

**263000 – Bezirkssporthalle**

- Erneuerung Treppenaufgang zur Tribüne € 10.000,00
- Verkleidungen Tribünensitzplätze € 4.000,00

**320000 – LMS**

- Ankauf Instrumente € 10.000,00
- Boden, Malerarbeiten € 4.000,00

**360000 – Heimat-, Steinbrecherhaus, Ratgöbluckn**

- Malerarbeiten, Fenstersanierung € 3.000,00

**363000 – Ortsbildpflege**

- Erneuerung Infostand Schrobenhausnerplatz € 15.000,00

**380100 – KUZ**

- Sanierung nach Feuchtigkeitsschaden € 3.000,00

**611000 – Landesstraßen**

- Grunderwerbskosten € 5.000,00

**616000 – Rad-, Reit-, Wanderwege**

- Überdachung und Erweiterung Radständer ÖBB € 15.000,00

**617000 – Bauhof**

- Motorsäge/-sense € 3.000,00
- Heizkessel u. Wärmepumpe € 13.000,00
- Malerarbeiten Fassade Altbestand € 5.000,00
- Klein-LKW-Pritsche 2x – Leasing (€ 30.000,00 + € 26.000,00)
- Dienstkleidung € 3.000,00

**640000 – Einri. u. Maßn. gem. StVO**

- allg. jährl. Maßnahmen € 60.000,00

**649000 – Straßenverkehr – sonst. Einri. u. Maßn.**

- Buswartehaus Hauptplatz-Süd € 10.000,00

**815100 – Park- u. Gartenanlagen**

- Rasenmäher € 1.500,00

**815200 – Kinderspielplätze**

- Austausch Spielgeräte € 2.000,00



### **816000 – Öffentl. Beleuchtung**

- allg. jährl. Verbr. f. Straßen- u. Schutzwegbeleuchtungen neu € 70.000,00
- Beleuchtungskonzept € 50.000,00

### **831100 – Waldbad, Leitnerwehr-Wiese**

- Erneuerung Bänke u. Tische € 1.000,00
- Steg über Naarn, Geländer entlang Zufahrtstraße € 15.000,00

### **850000 – Wasserversorgung**

- allg. jährl. Ausg. € 5.000,00 (Abwicklung überwiegend im AOH)

### **851000 - Abwasserbeseitigung**

- allg. jährl. Ausg. € 1.000,00 (Abwicklung überwiegend im AOH)

### **859200 - MBW-Buffer**

- Austausch von Elektrogeräten € 1.000,00

### **859330 – MBW – Hallenbad**

- Beleuchtung Umkleide, Sauna Infrarot & Gestaltung Raum € 21.000,00

## **AOH**

siehe dazu im Detail eigens erstellte Beilage

### **163010 FF-Perg und FF-Pergkirchen – Einsatzbekleidung**

gem. bereits vorh. Fin.Plan. Ist 2020 abgeschlossen

### **163100 KLF-L – Ankauf/Ersatzbeschaffung (FF-Perg)**

gem. bereits vorh. Fin.Plan.

### **179000 Hochwasserschutz**

Auhofbach, Vorprojekt Naarn, sowie Instandh. Naarn

Darlehen vorhanden

### **212000 NMS 1 Perg – Zubau (VFI)**

Ein Finanzierungsplan ist vorhanden.

Das Projekt wird über die VFI der Stadtgemeinde Perg abgewickelt. Es sind somit seitens der Gemeinde nur Zuführungen aus dem OH vorgesehen. LZ und BZ werden durch die Gemeinde beantragt und an die VFI übermittelt.

### **240210 Kindergarten Haydnstraße (vorm. Art. 15a B-VG)**

Fortführung und Abschluss 2018 gem. Fin.Plan

### **269400 ÖTB Perg**

gem. Fin.Plan sind BZ-Mittel zu beantragen und ein ordentlicher Haushaltsanteil zu leisten. Das Vorhaben selbst wird über den ÖTB Perg selbst abgewickelt. Die BZ-Mittel wurden bereits zur Gänze ausbezahlt. Es sind nur noch die Anteilsbeträge der Gemeinde offen. Diese sollen nach Möglichkeit der finanziellen Mittel übertragen werden.

### **612060 Straßenbauprogramm**

gem. Prioritätenplan

### **850xx0 WVA**

2018 wird der **BA 12** fortgeführt und ist ein neuer **BA 13** geplant. Bei diesem BA sollen auch die Fördermittel aus dem Kommunalinvestitionsgesetz beansprucht werden.

### **851xx0 ABA**

Bei den **ABA** sind die Fortführung der **BA 26-31** im Jahr 2018 geplant.

### **859333 MBW – Salzraum**

In der Machland-Badewelt soll im Jahr 2018 ein Salzraum eingerichtet werden. Zur Finanzierung ist eine Darlehensaufnahme, welche jedoch nicht maastrichtschädlich ist, nötig. Diese muss zuvor von der Aufsichtsbehörde genehmigt werden.

## **AOH-Prioritätenreihung**

- 1. V240510 Kindergarten neu**
- 2. V211110 VS Pergkirchen – Sanierung Fassade, Dach, Fenster u. Portale**
- 3. V211102 Musikprobenraum Pergkirchen**

**AOH – Vorhaben für den NVA 2018 und für den MFP**

<p><b>211110 VS Pergkirchen – Sanierung Fassade, Dach, Fenster u. Portale</b>  gem. Kostenschätzung € <b>651.500,00</b>  noch kein Fin.Plan vorhanden  wurde im MFP im Jahr 2020 aufgenommen</p>	<p><b>Musikprobenraum Pergkirchen</b>  noch keine weiteren Details und Fin.Plan vorhanden  wird für den NVA 2018 bzw. dem MFP vorgemerkt</p>
<p><b>240510 Kindergarten NEU</b>  dzt. geschätzte Kosten € <b>2.000.000,00</b>  wurde im MFP für das Jahr 2020 vorgesehen  noch kein Fin.Plan vorhanden</p>	<p><b>Kirchenvorplatz</b>  noch keine weiteren Details und Fin.Plan vorhanden  wird für den NVA 2018 bzw. dem MFP vorgemerkt</p>

**STAND UND ENTWICKLUNG DER HAUSHALTSWIRTSCHAFT**

	VA 2018	NVA 2017	RA 2016
OH-Einnahmen	20.609.700,00	20.665.400,00	20.552.064,10
OH-Ausgaben	20.609.700,00	20.665.400,00	20.552.064,10
<b>Überschuss(+)/Fehlbetrag(-)</b>	<b>0,00</b>	<b>0,00</b>	<b>0,00</b>
AOH-Einnahmen	2.627.700,00	4.076.100,00	6.433.034,26
AOH-Ausgaben	2.627.700,00	3.392.600,00	5.871.870,17
<b>Überschuss(+)/Fehlbetrag(-)</b>	<b>0,00</b>	<b>+683.500,00</b>	<b>+561.164,09</b>

Ausgaben	VA 2018	NVA 2017	RA 2016
<b>Krankenanstaltenbeitrag</b>	2.033.800,00	1.926.500,00	1.862.689,30
<b>SHV-Beitrag</b> (inkl. Streetwork, Mob.Dienste, Lerhnhilfe usw.)	3.032.100,00	2.708.600,00	2.649.108,00
<b>Landesumlage</b>	919.400,00	864.100,00	887.772,35
<b>SUMME</b>	<b>5.985.300,00</b>	<b>5.499.200,00</b>	<b>5.383.569,65</b>

Einnahmen	VA 2018	NVA 2017	RA 2016
<b>Ertragsanteile ges.</b>	<b>6.714.800,00</b>	<b>6.637.700,00</b>	<b>6.327.514,75</b>

## FESTSETZUNG DER HEBESÄTZE FÜR GEMEINDESTEUERN:

Die Festsetzung der Hebesätze für das Jahr 2018 erfolgte in der Gemeinderatssitzung am 12.12.2017.  
Die entsprechende Kundmachung liegt bei.

## HÖCHSTBETRAG DES KASSENKREDITES gem. § 83 der Oö. GemO 1990 i.d.g.F.

Der Höchstbetrag des Kassenkredites zur Aufrechterhaltung der Zahlungsfähigkeit für das Finanzjahr 2018 dürfte mit **€ 5.152.425,00 (=1/4 der Einnahmen des OH)** festgesetzt werden. Ausgeschrieben bzw. vorerst festgesetzt wurde eine Summe von **€ 2.000.000,00**.

## MAASTRICHT-ERGEBNIS

Das Maastricht-Ergebnis aus dem Voranschlagsquerschnitt weist für 2018 **+€ 185.200,00** aus.

## EINWOHNERZAHL

Nach der letzten Gemeinderatswahl (2015)      8.811  
Nach Statistik Austria (31.10.2016)            8.356

## HÖCHSTBETRAG ZUR AUFNAHME VON DARLEHEN

Darlehen 2018	Ausschreibung	Entnahme
179000 Hochwasserschutz - Darlehen bereits vorhanden		149.200,00
851270 ABA BA 27 - Darlehen bereits vorhanden		5.000,00
851280 ABA BA 28 - Darlehen bereits vorhanden		80.000,00
851290 ABA BA 29 - Darlehen bereits vorhanden		250.000,00
851300 ABA BA 30 - Darlehen bereits vorhanden		200.000,00
851310 ABA BA 31 - Darlehen bereits vorhanden		265.000,00
859331 MBW-Salzraum - Darlehen neu	270.000,00	270.000,00
<b>Summe</b>	<b>270.000,00</b>	<b>1.219.200,00</b>

## DARLEHENSITUATION

voraussichtlich	01.01.2018	Entnahme/Zugang 2018	Tilgung 2018	31.12.2018
normalverzinsliche	2.246.800	419.200	272.400	2.393.600
niederverzinsliche	8.943.300	800.000	706.700	9.036.600
<b>Summe</b>	<b>11.190.100</b>	<b>1.219.200</b>	<b>979.100</b>	<b>11.430.200</b>

Die Gemeinde „belastende“ Darlehen ergeben **pro Kopf** der Bevölkerung

- nach der letzten Gemeinderatswahl 2015 (8.811)	01.01.2018 € 1.270,13	<b>31.12.2018 € 1.297,26</b>
- nach Statistik Austria 2016 (8.356)	01.01.2018 € 1.339,17	<b>31.12.2018 € 1.367,90</b>

vgl. NVA 2017:

- nach der letzten Gemeinderatswahl 2015 (8.811)	01.01.2017 € 1.326,24	31.12.2017 € 1.269,58
- nach Statistik Austria 2015 (8.271)	01.01.2017 € 1.412,83	31.12.2017 € 1.352,47

Der Schuldenstand der belastenden Darlehen liegt gegenüber den Einnahmen des ordentlichen Haushalts am 31.12.2018 bei **55,46 %**. (NVA 2017 > 54,13 %)

## PERSONAL

Der Personalstand lt. zuletzt genehmigtem Dienstpostenplan liegt bei **66,27 Personen** (Vollbeschäftigung). (NVA 2017 > 66,27 Pers.)

Die Gesamtausgaben für das Personal lt. Nachweis über die Leistungen für Personal ergeben eine Summe von **€ 3.001.000,00** (NVA 2017 € 3.039.200,00). **Das sind 14,56 % der Einnahmen des ordentlichen Haushalts.** (NVA 2017 > 14,65 %)

Die Gesamtausgaben für das Personal inkl. Pensionen ergeben eine Summe von **€ 3.286.400,00** (NVA 2017 € 3.334.300,00). Das sind **15,94 %** der ordentlichen Einnahmen für das Haushaltsjahr 2018. (NVA 2017 > 16,13 %)

## FREIWILLIGE AUSGABEN OHNE SACHZWANG

Aufgrund der Gemeindefinanzierung NEU fällt die Höchstgrenze gem. 18-€-Erlass weg. Die Richtlinien haben jedoch weiterhin Bestand. Um jedoch einen Überblick zu gewährleisten wird eine Liste dazu angefügt.

## VERFÜGUNGSMITTEL UND REPRÄSENTATIONSAUSGABEN

Gem. § 2 Abs. 5 Z. 2 der Oö. GemHKRO 2002 i.d.g.F. dürfen max. 3 ‰ der ordentlichen Gesamtausgaben als **Verfügungsmittel** veranschlagt werden. Für den Voranschlag 2018 wären dies € 61.829,10. Veranschlagt wurden gesamt € 30.000,00, wobei **€ 20.000,00** als allgemeine Verfügungsmittel zur Verfügung stehen und **€ 10.000,00** für die Gemeinschaftspflege (z.B. für Essen Jahresabschlussfeier und dgl.).

Gem. § 2 Abs. 5 Z. 3 der Oö. GemHKRO 2002 i.d.g.F. dürfen max. 1,5 ‰ der ordentlichen Gesamtausgaben als Repräsentationsausgaben veranschlagt werden. Für den Voranschlag 2018 wären dies € 30.914,55. Veranschlagt wurden gesamt **€ 8.000,00**.

## KDZ-QUICKTEST

Der KDZ-Quicktest weist für den VA 2018 die **Note 2,71** (NVA 2017 2,46) aus.

Da die Erstellung des KDZ-Quicktests über das KDZ-Modul erfolgt und diese in der Regel für den RA erstellt wird, scheinen nur die Daten bis 2018 auf (©).

## Sonstiges

### Öffentliche Einrichtungen – Verwaltungstangente

Für die öffentlichen Einrichtungen WVA (A 850000), ABA (A 851000) und Müllabfuhr (A 813000) wurden Vergütungen (P 729902) vorgesehen. Der Verrechnungsschlüssel ergibt sich aus dem prozentuell jährlichen Arbeitsaufwand der Mitarbeiter/innen der allgem. Verwaltung (P 829902) für o.a. öffentl. Einrichtungen.

### Bauhof (A 617000) – Vergütungen (P 729901) und Vergütungen ohne Personalkosten (P 729903)

Bei den Vergütungen des Bauhofes handelt es sich einerseits um die Umlegung der Personalkosten auf die einzelnen Haushaltsstellen. Andererseits wurde aufgrund dieses Schlüssels auch die Umlegung der verbleibenden Ausgaben vollzogen, welche sich als Vergütungen ohne Personalkosten darstellen. Dementsprechend verbleibt in Summe beim Ansatz 617000 nur mehr der tatsächliche Aufwand, der dem Bauhof selbst zuzuordnen ist.

### Rücklagen

Die Stadtgemeinde Perg hat 2012 ihre Rücklagen aufgelöst und seither keine neuen gebildet. Für das Jahr 2018 wurde wieder eine Rücklage in der Höhe von € 50.000,00 vorgesehen. Weitere Rücklagen wurden im Jahr 2019, 2021 und 2022 gebildet. Im Jahr 2020 ist eine Rücklagen-Entnahme für das Vorhaben „240510 Kindergarten NEU“ geplant.

### **ANWEISUNGSBEFUGNIS seit 01.01.2017**

- Ausgaben bis € 5.000,00 Fin.Abt.L. Michaela Trauner
- Einnahmen bis € 5.000,00 Fin.Abt.L. Michaela Trauner
- Ausgaben ab € 5.000,00 Bgm. Anton Froschauer
- Einnahmen ab € 5.000,00 Bgm. Anton Froschauer

Eine eigene Dienstanweisung dazu wurde erstellt.

### **KASSENFÜHRUNG seit 01.08.2017**

Seit 1.8.2017 ist die Kassenführung an Herrn Claus Jungwirth übergeben worden. Der Beschluss wurde in der GR-Sitzung am 18.07.2017 gefasst.

### **ZEICHNUNGSBERECHTIGUNGEN seit 01.07.2017**

Seit 01.07.2017 gibt es aufgrund personeller Veränderungen auch Veränderungen bei den Zeichnungsberechtigungen. Eine eigene Dienstanweisung dazu wurde erstellt. Es herrscht das 4-Augen-Prinzip.

A-Zeichner: Claus Jungwirth und Andrea Katzenhofer

B-Zeichner: Marion Schiefermüller und Markus Edelmayr

### **BESTELLWESEN neu – im Laufe des Jahres 2018**

Die einzelnen Anordnungsbefugten sollen eine höhere Bestellbefugnis erhalten. Ebenso soll das gesamte Bestellwesen neu definiert werden. Eine eigene Dienstanweisung dazu wird erstellt.

*Michaela Trauner*  
*Leitung Finanzabteilung*





## VA 2018 - AOH

### 163010 FF-Perg und FF-Pergkirchen - Einsatzbekleidung

Hinv	Ansatz	Post	Postbezeichnung	VA 2018	PLAN 2019	PLAN 2020	PLAN 2021	PLAN 2022
5	163010	777000	KTZ	1.200,00	1.200,00	1.200,00	0,00	0,00
			<b>Summe Ausgaben</b>	<b>1.200,00</b>	<b>1.200,00</b>	<b>1.200,00</b>	<b>0,00</b>	<b>0,00</b>
6	163010	871100	BZ-Mittel	1.200,00	1.200,00	1.200,00	0,00	0,00
			<b>Summe Einnahmen</b>	<b>1.200,00</b>	<b>1.200,00</b>	<b>1.200,00</b>	<b>0,00</b>	<b>0,00</b>
			<b>Vorhabenssumme</b>	<b>0,00</b>	<b>0,00</b>	<b>0,00</b>	<b>0,00</b>	<b>0,00</b>

gem.bereits vorh. Fin.Plan - Vorhaben 2020 abgeschlossen

### 163100 KLF-L - Ankauf /Ersatzbeschaffung (FF Perg)

Hinv	Ansatz	Post	Postbezeichnung	VA 2018	PLAN 2019	PLAN 2020	PLAN 2021	PLAN 2022
5	163100	40000	FF-Perg KLF-L	99.700,00	0,00	0,00	0,00	0,00
			<b>Summe Ausgaben</b>	<b>99.700,00</b>	<b>0,00</b>	<b>0,00</b>	<b>0,00</b>	<b>0,00</b>
6	163100	871900	LFK	32.000,00	0,00	0,00	0,00	0,00
6	163100	871100	BZ-Mittel	32.000,00	0,00	0,00	0,00	0,00
6	163100	910016	Zuf. aus OH	35.700,00	0,00	0,00	0,00	0,00
			<b>Summe Einnahmen</b>	<b>99.700,00</b>	<b>0,00</b>	<b>0,00</b>	<b>0,00</b>	<b>0,00</b>
			<b>Vorhabenssumme</b>	<b>0,00</b>	<b>0,00</b>	<b>0,00</b>	<b>0,00</b>	<b>0,00</b>

gem.bereits vorh. Fin.Plan - Vorhaben 2018 abgeschlossen

### 179000 Hochwasserschutz

Hinv	Ansatz	Post	Postbezeichnung	VA 2018	PLAN 2019	PLAN 2020	PLAN 2021	PLAN 2022
5	179000	002000	Hochwasser-Schutzmaßnahmen Auhofbach	149.200,00	0,00	0,00	0,00	0,00
			<b>Summe Ausgaben</b>	<b>149.200,00</b>	<b>0,00</b>	<b>0,00</b>	<b>0,00</b>	<b>0,00</b>
6	179000	346000	Darlehen	149.200,00	0,00	0,00	0,00	0,00
			<b>Summe Einnahmen</b>	<b>149.200,00</b>	<b>0,00</b>	<b>0,00</b>	<b>0,00</b>	<b>0,00</b>
			<b>Vorhabenssumme</b>	<b>0,00</b>	<b>0,00</b>	<b>0,00</b>	<b>0,00</b>	<b>0,00</b>

Auhofbach - ges. IB v. 175.500,00 / Vorprojekt Naarn IB Wildbach-u.Lawinverb. zw. 50.-60.000 / Instandh. Naarn IB Gewässerbezirk ges. 16.000 (8.000+8.000 2018+19). Darlehensentnahme noch offen, doch auch aus jetziger Sicht ein Überschuss im RA 2017, sodass die Gesamtsumme im NVA 2018 aufgenommen werden kann, ohne den OH zu belasten.

## VA 2018 - AOH

### 211110 VS Pergkirchen - Sanierung Fassade, Dach, Fenster u. Portale

Hinv	Ansatz	Post	Postbezeichnung	VA 2018	PLAN 2019	PLAN 2020	PLAN 2021	PLAN 2022
5	211110	010000	Gebäude	0,00	0,00	651.500,00	0,00	0,00
			<b>Summe Ausgaben</b>	<b>0,00</b>	<b>0,00</b>	<b>651.500,00</b>	<b>0,00</b>	<b>0,00</b>
6	211110	871000	LZ 16 %, da über 200.000 v. € 651.500	0,00	0,00	104.240,00	0,00	0,00
6	211110	871100	BZ 12 %, da über 200.000 v. € 651.500	0,00	0,00	78.180,00	0,00	0,00
6	211110	910029	OH 1/3 von ges.€ 469.080 bzw. Rücklage	0,00	0,00	156.360,00	0,00	0,00
6	211110	346000	Darlehen 2/3 v. € 469.080	0,00	0,00	312.720,00	0,00	0,00
			<b>Summe Einnahmen</b>	<b>0,00</b>	<b>0,00</b>	<b>651.500,00</b>	<b>0,00</b>	<b>0,00</b>
			<b>Vorhabenssumme</b>	<b>0,00</b>	<b>0,00</b>	<b>0,00</b>	<b>0,00</b>	<b>0,00</b>

### 212000 NMS 1 Perg (VFI)

Hinv	Ansatz	Post	Postbezeichnung	VA 2018	PLAN 2019	PLAN 2020	PLAN 2021	PLAN 2022
5	212000	775000	Kapitaltransferzahlungen an Unternehmungen - VFI-KG	<b>50.000,00</b>	50.000,00	580.000,00	580.000,00	580.000,00
			<b>Summe Ausgaben</b>	<b>50.000,00</b>	<b>50.000,00</b>	<b>580.000,00</b>	<b>580.000,00</b>	<b>580.000,00</b>
6	212000	871000	Kapitaltransferzahlung Vom Land, Abt. Schule	0,00	0,00	265.000,00	265.000,00	265.000,00
6	212000	871100	Kapitaltransferzahlung Vom Land Oö., BZ	0,00	0,00	265.000,00	265.000,00	265.000,00
6	212000	910021	212000 NMS 1 Perg (VFI)	<b>50.000,00</b>	50.000,00	50.000,00	50.000,00	50.000,00
			<b>Summe Einnahmen</b>	<b>50.000,00</b>	<b>50.000,00</b>	<b>580.000,00</b>	<b>580.000,00</b>	<b>580.000,00</b>
			<b>Vorhabenssumme</b>	<b>0,00</b>	<b>0,00</b>	<b>0,00</b>	<b>0,00</b>	<b>0,00</b>

gem. bereits vorh. Fin.Plan, BZ+LZ wurden bis 2019 vorgezogen (bereits erhalten), daher erst ab 2020 wieder

### 240210 Kindergarten Haydnstraße (vorm. Art. 15a B-VG)

Hinv	Ansatz	Post	Postbezeichnung	VA 2018	PLAN 2019	PLAN 2020	PLAN 2021	PLAN 2022
5	240210	010000	Gebäude	<b>61.500,00</b>	0,00	0,00	0,00	0,00
			<b>Summe Ausgaben</b>	<b>61.500,00</b>	<b>0,00</b>	<b>0,00</b>	<b>0,00</b>	<b>0,00</b>
6	240210	871100	BZ	<b>26.800,00</b>	0,00	0,00	0,00	0,00
6	240210	910029	OH	<b>34.700,00</b>	0,00	0,00	0,00	0,00
			<b>Summe Einnahmen</b>	<b>61.500,00</b>	<b>0,00</b>	<b>0,00</b>	<b>0,00</b>	<b>0,00</b>
			<b>Vorhabenssumme</b>	<b>0,00</b>	<b>0,00</b>	<b>0,00</b>	<b>0,00</b>	<b>0,00</b>

gem. bereits vorhandenen Fin.Plan - Vorhaben 2018 abgeschlossen

## VA 2018 - AOH

### 240510 Kindergarten NEU

Hinv	Ansatz	Post	Postbezeichnung	VA 2018	PLAN 2019	PLAN 2020	PLAN 2021	PLAN 2022
5	240510	010000	Gebäude	0,00	0,00	2.000.000,00	0,00	0,00
			<b>Summe Ausgaben</b>	<b>0,00</b>	<b>0,00</b>	<b>2.000.000,00</b>	<b>0,00</b>	<b>0,00</b>
6	240510	871000	LZ 16 %, da über 200.000	0,00	0,00	320.000,00	0,00	0,00
6	240510	871100	BZ 12 %, da über 200.000	0,00	0,00	240.000,00	0,00	0,00
6	240510	298000	Rücklage 1/3 von ges.€ 1.440.000,00	0,00	0,00	480.000,00	0,00	0,00
6	240510	346000	Darlehen 2/3 € 1.440.000,00	0,00	0,00	960.000,00	0,00	0,00
			<b>Summe Einnahmen</b>	<b>0,00</b>	<b>0,00</b>	<b>2.000.000,00</b>	<b>0,00</b>	<b>0,00</b>
			<b>Vorhabenssumme</b>	<b>0,00</b>	<b>0,00</b>	<b>0,00</b>	<b>0,00</b>	<b>0,00</b>

### 269400 ÖTB Perg

Hinv	Ansatz	Post	Postbezeichnung	VA 2018	PLAN 2019	PLAN 2020	PLAN 2021	PLAN 2022
5	269400	777000	KTZ an private Institutionen	120.400,00	120.400,00	0,00	0,00	0,00
			<b>Summe Ausgaben</b>	<b>120.400,00</b>	<b>120.400,00</b>	<b>0,00</b>	<b>0,00</b>	<b>0,00</b>
6	269400	910018	Zuf. an d. AOH u. Zuf. aus d.OH 269400 ÖTB	120.400,00	120.400,00	0,00	0,00	0,00
			<b>Summe Einnahmen</b>	<b>120.400,00</b>	<b>120.400,00</b>	<b>0,00</b>	<b>0,00</b>	<b>0,00</b>
			<b>Vorhabenssumme</b>	<b>0,00</b>	<b>0,00</b>	<b>0,00</b>	<b>0,00</b>	<b>0,00</b>

gem. bereits vorh. Fin. 2016 OH-Su zur Gänze (€ 485.035), jedoch Aufteilung nötig > 2016 € 161.700 / VA 2017 82.500 / Rest 240.835 > Aufteilung 2018+2019 (je € 120.417,50) >>> evtl. Korr. im NVA 2018, wenn durch evtl. Überschuss im RA 2017 mehr zugeführt werden kann.

### 612060 Straßenbauprogramm

Hinv	Ansatz	Post	Postbezeichnung	VA 2018	PLAN 2019	PLAN 2020	PLAN 2021	PLAN 2022
5	612060	002000	Straßenbauten allgem.	523.600,00	491.000,00	566.300,00	600.000,00	600.000,00
			<b>Summe Ausgaben</b>	<b>523.600,00</b>	<b>491.000,00</b>	<b>566.300,00</b>	<b>600.000,00</b>	<b>600.000,00</b>
6	612060	910100	Zuf. an d. AOH u. Zuf. aus d.OH IB - Verkehrsflächenbe	25.000,00	25.000,00	25.000,00	25.000,00	25.000,00
6	612060	910500	OH - AB	400,00	400,00	300,00	300,00	300,00
6	612060	910061	OH	498.200,00	465.600,00	541.000,00	574.700,00	574.700,00
			<b>Summe Einnahmen</b>	<b>523.600,00</b>	<b>491.000,00</b>	<b>566.300,00</b>	<b>600.000,00</b>	<b>600.000,00</b>
			<b>Vorhabenssumme</b>	<b>0,00</b>	<b>0,00</b>	<b>0,00</b>	<b>0,00</b>	<b>0,00</b>

## VA 2018 - AOH

### 850120 WVA BA 12

Hinv	Ansatz	Post	Postbezeichnung	VA 2018	PLAN 2019	PLAN 2020	PLAN 2021	PLAN 2022
5	850120	004000	Wasser- u. Kanalisationsbauten	145.000,00	0,00	0,00	0,00	0,00
			<b>Summe Ausgaben</b>	<b>145.000,00</b>	<b>0,00</b>	<b>0,00</b>	<b>0,00</b>	<b>0,00</b>
6	850120	910200	Zuf. aus d.OH IB - Wasseranschlussgeb.	145.000,00	0,00	0,00	0,00	0,00
			<b>Summe Einnahmen</b>	<b>145.000,00</b>	<b>0,00</b>	<b>0,00</b>	<b>0,00</b>	<b>0,00</b>
			<b>Vorhabenssumme</b>	<b>0,00</b>	<b>0,00</b>	<b>0,00</b>	<b>0,00</b>	<b>0,00</b>

Im VA 2018 kann vorerst nur die Summe der IB vorgesehen werden, da eine Vollausschöpfung des Darlehens im Vorjahr erfolgte und noch nicht genau absehbar ist, was an Überschuss im RA 2017 gegeben ist > dies wird dann in den NVA 2018 aufgenommen

### 850130 WVA BA 13

Hinv	Ansatz	Post	Postbezeichnung	VA 2018	PLAN 2019	PLAN 2020	PLAN 2021	PLAN 2022
5	850130	004000	Wasser- u. Kanalisationsbauten	155.100,00	362.000,00	321.800,00	361.700,00	371.600,00
			<b>Summe Ausgaben</b>	<b>155.100,00</b>	<b>362.000,00</b>	<b>321.800,00</b>	<b>361.700,00</b>	<b>371.600,00</b>
6	850130	346000	Investitionsdarlehen von Kreditinstituten	0,00	260.000,00	240.000,00	290.000,00	300.000,00
6	850130	870000	KIG - Bundesmittel	153.100,00	0,00	0,00	0,00	0,00
6	850130	910600	OH - AB	2.000,00	2.000,00	1.800,00	1.700,00	1.600,00
6	850130	910200	Zuf. aus d.OH IB - Wasseranschlussgeb.	0,00	100.000,00	80.000,00	70.000,00	70.000,00
			<b>Summe Einnahmen</b>	<b>155.100,00</b>	<b>362.000,00</b>	<b>321.800,00</b>	<b>361.700,00</b>	<b>371.600,00</b>
			<b>Vorhabenssumme</b>	<b>0,00</b>	<b>0,00</b>	<b>0,00</b>	<b>0,00</b>	<b>0,00</b>

für das Jahr 2018 ist auch mit einem Überschuss aus dem Jahr 2017 zu rechnen, der wiederum erst im NVA 2018 zur Geltung kommt.

### 851260 ABA BA 26

Hinv	Ansatz	Post	Postbezeichnung	VA 2017	PLAN 2018	PLAN 2019	PLAN 2020	PLAN 2021
5	851260	004000	Wasser- und Kanalisationsbauten	107.000,00	67.000,00	51.800,00	81.700,00	51.600,00
			<b>Summe Ausgaben</b>	<b>107.000,00</b>	<b>67.000,00</b>	<b>51.800,00</b>	<b>81.700,00</b>	<b>51.600,00</b>
6	851260	910300	Zuf. IB - Kanalanschlussgeb.	104.000,00	64.000,00	49.000,00	79.000,00	49.000,00
6	851260	910700	OH - AB	3.000,00	3.000,00	2.800,00	2.700,00	2.600,00
			<b>Summe Einnahmen</b>	<b>107.000,00</b>	<b>67.000,00</b>	<b>51.800,00</b>	<b>81.700,00</b>	<b>51.600,00</b>
			<b>Vorhabenssumme</b>	<b>0,00</b>	<b>0,00</b>	<b>0,00</b>	<b>0,00</b>	<b>0,00</b>

## VA 2018 - AOH

### 851270 ABA BA 27

Hinv	Ansatz	Post	Postbezeichnung	VA 2018	PLAN 2019	PLAN 2020	PLAN 2021	PLAN 2022
5	851270	004000	Wasser- und Kanalisationsbauten	150.000,00	15.000,00	0,00	0,00	0,00
			<b>Summe Ausgaben</b>	<b>150.000,00</b>	<b>15.000,00</b>	<b>0,00</b>	<b>0,00</b>	<b>0,00</b>
6	851270	346000	Investitionsdarlehen von Kreditinstituten	5.000,00				
6	851270	910300	Zuf. IB - Kanalanschlussgeb.	145.000,00	15.000,00	0,00	0,00	0,00
			<b>Summe Einnahmen</b>	<b>150.000,00</b>	<b>15.000,00</b>	<b>0,00</b>	<b>0,00</b>	<b>0,00</b>
			<b>Vorhabenssumme</b>	<b>0,00</b>	<b>0,00</b>	<b>0,00</b>	<b>0,00</b>	<b>0,00</b>

### 851280 ABA BA 28

Hinv	Ansatz	Post	Postbezeichnung	VA 2018	PLAN 2019	PLAN 2020	PLAN 2021	PLAN 2022
5	851280	004000	Wasser- und Kanalisationsbauten	80.000,00	0,00	0,00	0,00	0,00
			<b>Summe Ausgaben</b>	<b>80.000,00</b>	<b>0,00</b>	<b>0,00</b>	<b>0,00</b>	<b>0,00</b>
6	851280	346000	Investitionsdarlehen von Kreditinstituten	80.000,00	0,00	0,00	0,00	0,00
			<b>Summe Einnahmen</b>	<b>80.000,00</b>	<b>0,00</b>	<b>0,00</b>	<b>0,00</b>	<b>0,00</b>
			<b>Vorhabenssumme</b>	<b>0,00</b>	<b>0,00</b>	<b>0,00</b>	<b>0,00</b>	<b>0,00</b>

Bauabschnitt sollte 2018 dann abgeschlossen sein

### 851290 ABA BA 29

Hinv	Ansatz	Post	Postbezeichnung	VA 2017	PLAN 2018	PLAN 2019	PLAN 2020	PLAN 2021
5	851290	004000	Wasser- u. Kanalisationsbauten	250.000,00	125.000,00	0,00	0,00	0,00
			<b>Summe Ausgaben</b>	<b>250.000,00</b>	<b>125.000,00</b>	<b>0,00</b>	<b>0,00</b>	<b>0,00</b>
6	851290	346000	Investitionsdarlehen von Kreditinstituten	250.000,00	125.000,00	0,00	0,00	0,00
			<b>Summe Einnahmen</b>	<b>250.000,00</b>	<b>125.000,00</b>	<b>0,00</b>	<b>0,00</b>	<b>0,00</b>
			<b>Vorhabenssumme</b>	<b>0,00</b>	<b>0,00</b>	<b>0,00</b>	<b>0,00</b>	<b>0,00</b>

### 851300 ABA BA 30

Hinv	Ansatz	Post	Postbezeichnung	VA 2018	PLAN 2019	PLAN 2020	PLAN 2021	PLAN 2022
5	851300	004000	Wasser- u. Kanalisationsbauten	200.000,00	50.000,00	50.000,00	0,00	0,00
			<b>Summe Ausgaben</b>	<b>200.000,00</b>	<b>50.000,00</b>	<b>50.000,00</b>	<b>0,00</b>	<b>0,00</b>
6	851300	346000	Investitionsdarlehen von Kreditinstituten	200.000,00	0,00	0,00	0,00	0,00
6	851300	910300	IB-Beiträge Kanal		50.000,00	50.000,00		
			<b>Summe Einnahmen</b>	<b>200.000,00</b>	<b>50.000,00</b>	<b>50.000,00</b>	<b>0,00</b>	<b>0,00</b>
			<b>Vorhabenssumme</b>	<b>0,00</b>	<b>0,00</b>	<b>0,00</b>	<b>0,00</b>	<b>0,00</b>

**VA 2018 - AOH**  
**851310 ABA BA 31**

Hinv	Ansatz	Post	Postbezeichnung	VA 2018	PLAN 2019	PLAN 2020	PLAN 2021	PLAN 2022
5	851310	004000	Wasser- u. Kanalisationsbauten	265.000,00	0,00	0,00	0,00	0,00
			<b>Summe Ausgaben</b>	<b>265.000,00</b>	<b>0,00</b>	<b>0,00</b>	<b>0,00</b>	<b>0,00</b>
6	851310	346000	Investitionsdarlehen von Kreditinstituten	265.000,00	0,00	0,00	0,00	0,00
			<b>Summe Einnahmen</b>	<b>265.000,00</b>	<b>0,00</b>	<b>0,00</b>	<b>0,00</b>	<b>0,00</b>
			<b>Vorhabenssumme</b>	<b>0,00</b>	<b>0,00</b>	<b>0,00</b>	<b>0,00</b>	<b>0,00</b>

**851320 ABA BA 32**

Hinv	Ansatz	Post	Postbezeichnung	VA 2018	PLAN 2019	PLAN 2020	PLAN 2021	PLAN 2022
5	851320	004000	Wasser- u. Kanalisationsbauten	0,00	300.000,00	300.000,00	300.000,00	300.000,00
			<b>Summe Ausgaben</b>	<b>0,00</b>	<b>300.000,00</b>	<b>300.000,00</b>	<b>300.000,00</b>	<b>300.000,00</b>
6	851320	346000	Investitionsdarlehen von Kreditinstituten	0,00	250.000,00	250.000,00	250.000,00	250.000,00
6	851320	910300	IB	0,00	50.000,00	50.000,00	50.000,00	50.000,00
			<b>Summe Einnahmen</b>	<b>0,00</b>	<b>300.000,00</b>	<b>300.000,00</b>	<b>300.000,00</b>	<b>300.000,00</b>
			<b>Vorhabenssumme</b>	<b>0,00</b>	<b>0,00</b>	<b>0,00</b>	<b>0,00</b>	<b>0,00</b>

**859333 MBW - Salzraum**

Hinv	Ansatz	Post	Postbezeichnung	VA 2018	PLAN 2019	PLAN 2020	PLAN 2021	PLAN 2022
5	859333	010000	Gebäude	270.000,00	0,00	0,00	0,00	0,00
			<b>Summe Ausgaben</b>	<b>270.000,00</b>	<b>0,00</b>	<b>0,00</b>	<b>0,00</b>	<b>0,00</b>
6	859333	346000	Investitionsdarlehen von Kreditinstituten	270.000,00	0,00	0,00	0,00	0,00
			<b>Summe Einnahmen</b>	<b>270.000,00</b>	<b>0,00</b>	<b>0,00</b>	<b>0,00</b>	<b>0,00</b>
			<b>Vorhabenssumme</b>	<b>0,00</b>	<b>0,00</b>	<b>0,00</b>	<b>0,00</b>	<b>0,00</b>
			<b>Summe Investition/Ausgaben</b>	<b>2.627.700,00</b>	<b>1.581.600,00</b>	<b>4.522.600,00</b>	<b>1.923.400,00</b>	<b>1.903.200,00</b>
			Summe LZ	32.000,00	0,00	689.240,00	265.000,00	265.000,00
			Summe BZ	60.000,00	1.200,00	584.380,00	265.000,00	265.000,00
			Summe KIG 2017	153.100,00	0,00	0,00	0,00	0,00
			Summe Darlehen	1.219.200,00	635.000,00	1.762.720,00	540.000,00	550.000,00
			<b>Summe OH</b>	<b>739.000,00</b>	<b>636.000,00</b>	<b>1.227.360,00</b>	<b>624.700,00</b>	<b>624.700,00</b>
			<b>Summe IB</b>	<b>419.000,00</b>	<b>304.000,00</b>	<b>254.000,00</b>	<b>224.000,00</b>	<b>194.000,00</b>
			<b>Summe AB</b>	<b>5.400,00</b>	<b>5.400,00</b>	<b>4.900,00</b>	<b>4.700,00</b>	<b>4.500,00</b>
			<b>Summe Einnahmen - Ausgaben</b>	<b>0,00</b>	<b>0,00</b>	<b>0,00</b>	<b>0,00</b>	<b>0,00</b>

# **KDZ**

# **Kennzahlen**





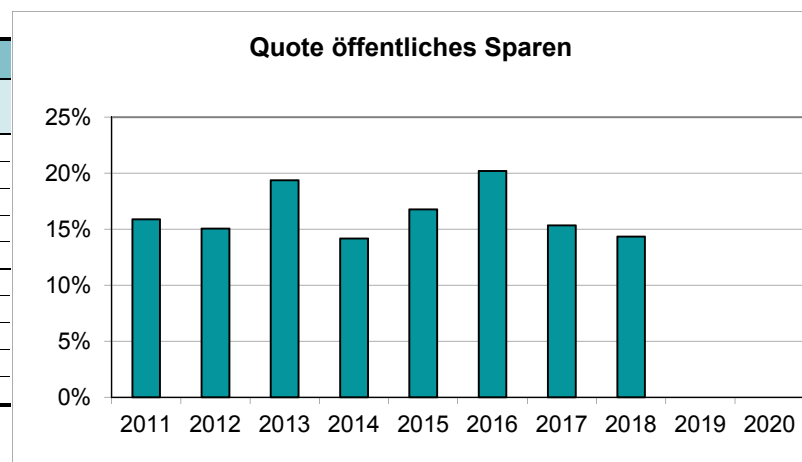
# Quicktest

## Kennzahlenanalyse

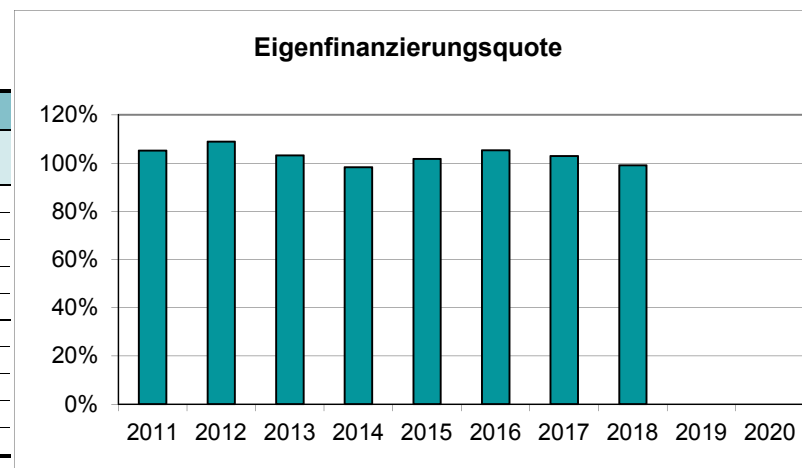


© KDZ-Zentrum für Verwaltungsforschung; Urheberrechtlich geschützt - Vervielfältigung und Weitergabe bedarf der ausdrücklichen Zustimmung des KDZ-Zentrum für Verwaltungsforschung.

Quote öffentliches Sparen ÖSQ			
Jahr	Öffentliches Sparen	lfd.Ausgaben (exkl. KZ 28)	Ergebnis
2011	2.197.722	13.839.975	15,88%
2012	2.228.896	14.814.040	15,05%
2013	2.915.157	15.047.295	19,37%
2014	2.391.647	16.898.533	14,15%
2015	2.765.650	16.507.843	16,75%
2016	3.415.807	16.911.028	20,20%
2017	2.706.200	17.641.700	15,34%
2018	2.570.300	17.938.700	14,33%
2019			
2020			



Eigenfinanzierungsquote EFQ			
Jahr	Einnahmen	Ausgaben	Ergebnis
2011	17.758.115	16.892.162	105,13%
2012	19.691.524	18.075.938	108,94%
2013	19.134.449	18.544.493	103,18%
2014	21.684.221	22.049.013	98,35%
2015	22.038.029	21.658.952	101,75%
2016	22.062.399	20.946.043	105,33%
2017	21.791.900	21.171.800	102,93%
2018	20.853.300	21.044.900	99,09%
2019			
2020			

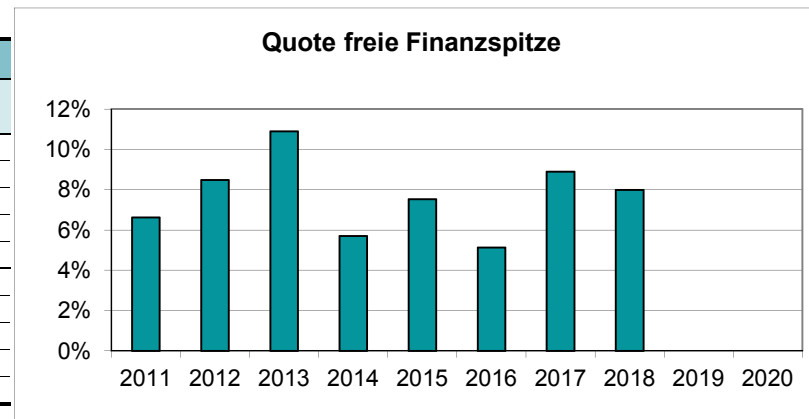


# Quicktest

## Kennzahlenanalyse



Quote freie Finanzspitze FSQ			
Jahr	Öffentliches Sparen - fortld. ord. Tilgungen	Lfd. Einnahmen	Ergebnis
2011	1.015.774	15.337.697	6,62%
2012	1.386.523	16.342.936	8,48%
2013	1.860.838	17.082.453	10,89%
2014	1.058.678	18.590.181	5,69%
2015	1.389.457	18.473.493	7,52%
2016	1.006.996	19.626.835	5,13%
2017	1.754.900	19.747.900	8,89%
2018	1.591.200	19.909.000	7,99%
2019			
2020			

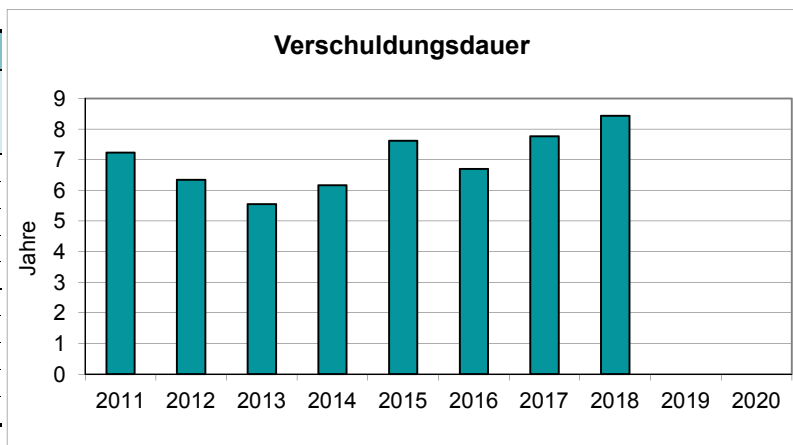


# Quicktest

## Kennzahlenanalyse

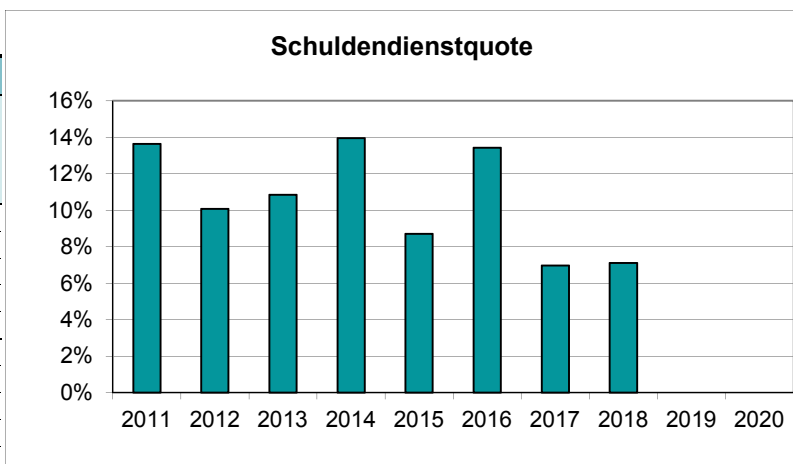


Verschuldungsdauer VSD			
Jahr	Schulden + Haftungen + Leasingverpfl.	Öffentliches Sparen + Leasingraten + Gesellschafterzuschüsse	Jahre
2011	19.744.702	2.730.984	7,23
2012	17.666.056	2.783.996	6,35
2013	19.489.011	3.510.752	5,55
2014	22.975.784	3.728.000	6,16
2015	23.779.091	3.119.265	7,62
2016	25.205.180	3.762.340	6,70
2017	23.589.000	3.038.200	7,76
2018	24.587.100	2.914.100	8,44
2019			
2020			



**Anmerkung:** Wenn das Ergebnis der lfd. Gebarung (Saldo 1) negativ ist, so ergibt sich rechnerisch eine negative VSD. Real ist dies nicht möglich. Da bei einem Abgang der laufenden Gebarung keine freien Mittel zur Schuldentilgung zur Verfügung stehen, ist die Verschuldungsdauer unendlich. Eine unendliche VSD ist jedenfalls negativ zu bewerten.

Schuldendienstquote SDQ			
Jahr	Schuldendienst* + Leasingraten + Gesellschafterzuschüsse - Ersätze	Öffentl. Abgaben	Wert in %
2011	1.735.068	12.720.383	13,64%
2012	1.317.183	13.077.553	10,07%
2013	1.532.872	14.135.628	10,84%
2014	2.087.673	14.966.526	13,95%
2015	1.343.112	15.437.690	8,70%
2016	2.171.695	16.183.406	13,42%
2017	1.138.700	16.333.300	6,97%
2018	1.181.600	16.634.100	7,10%
2019			
2020			



\* Schuldendienst ist die Summe aus Zinsen für Finanzschulden (KZ 25) und ordentlichen Tilgungen.

# Quicktest

## Bewertung

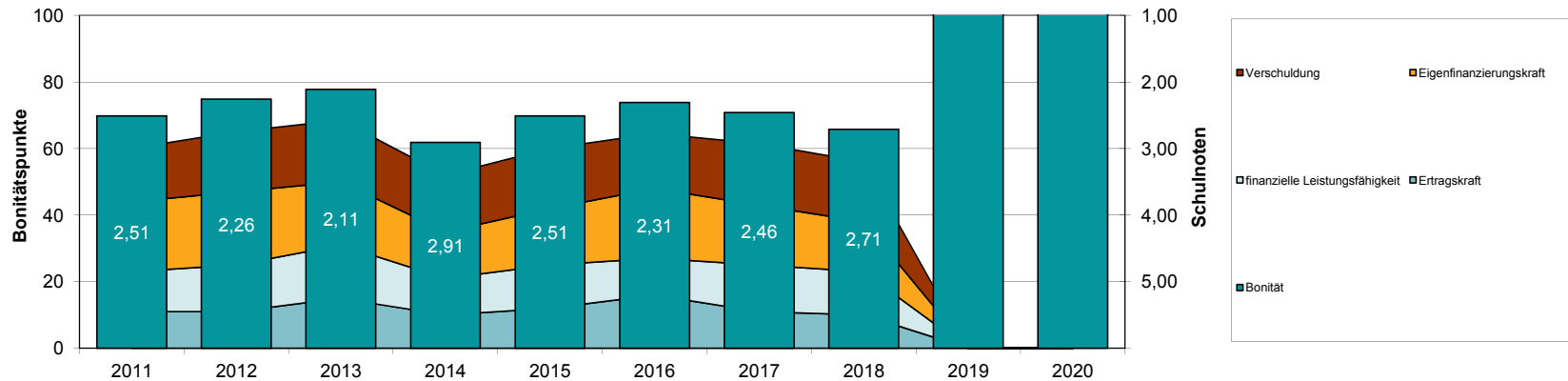
© KDZ-Zentrum für Verwaltungsforschung; Urheberrechtlich geschützt - Vervielfältigung und Weitergabe bedarf der ausdrücklichen Zustimmung des KDZ-Zentrum für Verwaltungsforschung.



		ÖSQ	EFQ	FSQ	VSD	SDQ	Summe	Gesamtnote
2011	Kennzahl	15,88%	105,13%	6,62%	7,2	13,64%		
	<b>Bonitätspunkte</b>	<b>11,0 von 25</b>	<b>21,0 von 25</b>	<b>12,0 von 25</b>	<b>7,5 von 12,5</b>	<b>8,5 von 12,5</b>	<b>60,0 von 100</b>	<b>2,51</b>
2012	Kennzahl	15,05%	108,94%	8,48%	6,3	10,07%		
	<b>Bonitätspunkte</b>	<b>11,0 von 25</b>	<b>22,0 von 25</b>	<b>14,0 von 25</b>	<b>8,0 von 12,5</b>	<b>10,0 von 12,5</b>	<b>65,0 von 100</b>	<b>2,26</b>
2013	Kennzahl	19,37%	103,18%	10,89%	5,6	10,84%		
	<b>Bonitätspunkte</b>	<b>15,0 von 25</b>	<b>19,0 von 25</b>	<b>16,0 von 25</b>	<b>8,5 von 12,5</b>	<b>10,0 von 12,5</b>	<b>68,5 von 100</b>	<b>2,11</b>
2014	Kennzahl	14,15%	98,35%	5,69%	6,2	13,95%		
	<b>Bonitätspunkte</b>	<b>10,0 von 25</b>	<b>14,0 von 25</b>	<b>11,0 von 25</b>	<b>8,5 von 12,5</b>	<b>8,5 von 12,5</b>	<b>52,0 von 100</b>	<b>2,91</b>
2015	Kennzahl	16,75%	101,75%	7,52%	7,6	8,70%		
	<b>Bonitätspunkte</b>	<b>12,0 von 25</b>	<b>17,0 von 25</b>	<b>13,0 von 25</b>	<b>7,5 von 12,5</b>	<b>10,5 von 12,5</b>	<b>60,0 von 100</b>	<b>2,51</b>
2016	Kennzahl	20,20%	105,33%	5,13%	6,7	13,42%		
	<b>Bonitätspunkte</b>	<b>16,0 von 25</b>	<b>21,0 von 25</b>	<b>11,0 von 25</b>	<b>8,0 von 12,5</b>	<b>8,5 von 12,5</b>	<b>64,5 von 100</b>	<b>2,31</b>
2017	Kennzahl	15,34%	102,93%	8,89%	7,8	6,97%		
	<b>Bonitätspunkte</b>	<b>11,0 von 25</b>	<b>18,0 von 25</b>	<b>14,0 von 25</b>	<b>7,5 von 12,5</b>	<b>11,0 von 12,5</b>	<b>61,5 von 100</b>	<b>2,46</b>
2018	Kennzahl	14,33%	99,09%	7,99%	8,4	7,10%		
	<b>Bonitätspunkte</b>	<b>10,0 von 25</b>	<b>15,0 von 25</b>	<b>13,0 von 25</b>	<b>7,0 von 12,5</b>	<b>11,0 von 12,5</b>	<b>56,0 von 100</b>	<b>2,71</b>
2019	Kennzahl							
	<b>Bonitätspunkte</b>						<b>0,0 von 100</b>	
2020	Kennzahl							
	<b>Bonitätspunkte</b>						<b>0,0 von 100</b>	

Bonitätsbewertung	
81-100 Punkte	Sehr gut
61-80 Punkte	Gut
41-60 Punkte	Durchschnitt
21-40 Punkte	Genügend
unter 20 Punkte	Unzureichend

## Bonität



## KDZ–Kennzahlen – VA 2018

### ÖSO – Quote öffentliches Sparen

= Saldo 1 (KZ 91) / laufende Ausgaben (KZ 29 – KZ 28) x 100

**VA 2018: 14,33 % - Note 4** (NVA 2017: 15,34 % - Note 3)

Verhältnis zwischen Saldo 1 (lfd. Gebarung) und Summe 2 (lfd. Ausgaben)

Je höher der Wert, desto mehr Mittel stehen für die Finanzierung der Ausgaben der Vermögensgebarung zur Verfügung

*Wert bei Null – Überforderung des Haushaltes, mit laufenden Einnahmen können nur mehr laufende Ausgaben gedeckt werden, keine Mittel zur tlw. Finanzierung d. Investitionen und der Schuldentilgung*

*Wert negativ – Finanzsituation sehr ernst – unverzügliche Sanierungsmaßnahmen notwendig*

### EFO – Eigenfinanzierungsquote

= [Laufende Einnahmen (KZ 19) + Einnahmen aus der Vermögenstransaktion (KZ 39)] / [Laufende Ausgaben (KZ 29) + Ausgaben der Vermögensgebarung o. Finanztransaktionen (KZ 49)] x 100

**VA 2018: 99,09 % - Note 3** (NVA 2017: 98,00 % - Note 3)

Zeigt, in welchem Ausmaß

Ausgaben der Vermögensgebarung ohne Finanztransaktionen durch laufende Einnahmen und Einnahmen aus der Vermögensgebarung ohne Finanztransaktionen gedeckt werden.

Werte über 100 % bedeuten,

- dass die Ausgaben der laufenden Gebarung und der Vermögensgebarung ohne Finanztransaktionen mit Einnahme aus diesen beiden Kategorien und damit mit Eigenmitteln im weiteren Sinn finanziert werden können
- Reduktion der Schulden erfolgt
- Aufbau von Rücklagen möglich

Werte unter 100 % bedeuten,

- Ausgaben der laufenden Gebarung und der Vermögensgebarung können nicht vollständig aus Eigenmitteln finanziert werden
- Auflösung der Rücklagen
- zusätzliches Fremdkapital erforderlich

### **VSD – Verschuldungsdauer**

= [Kreditschuldenstand lt. Schuldenverzeichnis + (offene Leasingverpflichtungen)] / Saldo 1 (KZ 91)

**VA 2018: 8,4 Jahre – Note 3** (NVA 2017: 7,8 Jahre – Note 3)

Theoretisch – wie lange es dauert, bis alle Schulden zurück bezahlt werden können, ohne neue Investitionen zu tätigen.

*Negativer Bereich – Schulden können nicht zurück bezahlt werden, Schuldungsdauer ist unendlich*

### **SDQ - Schuldendienstquote**

= [Gesamtschuldendienst (KZ 25, 64, 65) – Annuitäten- und Zinsenzuschüsse (Ersätze) lt. Schulden(dienst)nachweis] / Öffentliche Abgaben (KZ 10, 11, 12) x 100

**VA 2018: 7,10 % - Note 1** (NVA 2017: 6,97 % - Note 1)

Zeigt, wie viel Prozent der öffentlichen Abgaben (ohne Gegenleistung) für den Schuldendienst verwendet werden müssen.

Werte über 10 % sind positiv, Werte über 25 % negativ

### **FSQ – Quote freie Finanzspitze**

= [Saldo 1 (KZ 91) – fortdauernde Tilgungen (KZ 64, 65) / laufende Einnahmen (KZ 19 – KZ 17) x 100

**VA 2018: 7,99 % - Note 3** (NVA 2017: 8,89 % - Note 3)

Zeigt den Überschuss der fortdauernden Gebarung (lfd. Gebarung und lfd. Tilgungen) in Relation zu den laufenden Einnahmen an und damit, in welcher Höhe eine Manövriermasse für neue Projekte besteht.

Zeigt an, in welchem Ausmaß laufende Einnahmen für neue Maßnahmen, Investitionen, zusätzliche Dienst und damit verbundene Folgekosten bereitstehen.

Ein Rückgang ist ein Hinweis darauf, dass immer weniger Mittel für Investitionen zur Verfügung stehen

(a.o. Tilgungen verfälschen jedoch den Wert und müssten herausgerechnet werden)

*Ein Wert unter Null zeigt, dass die fortdauernde Gebarung nur auf Basis einer Netto-Neuverschuldung finanzierbar ist*

**Gesamtbeurteilung – Note 2,71** (NVA 2017 Note 2,46)

## **Maastricht-Ergebnis**

ist die Nettoschuldenaufnahme des „Hoheitsbereichs“ und entspricht dem Finanzierungssaldo im Sinne des europäischen Gemeinschaftsrechts.

*Negativer Finanzierungssaldo – mit Hilfe von Finanztransaktionen muss eine Bedeckung gesucht werden.*

### Positiver Saldo – versch. Interpretationen

- Saldo 2 der Vermögensbildung kann mit dem Überschuss der laufenden Gebarung (Saldo 1) finanziert werden
- Zeichen, dass laufende Gebarung ordentlich geführt wird
- nur geringe Investitionen und evtl. größere Vermögensverkäufe

Betriebe mit marktbestimmter Tätigkeit werden bis auf die Gewinnentnahme bzw. laufenden Zuschüsse nicht berücksichtigt.

**VA 2018: +€ 185.200,00** (NVA 2017: +€ 400.600,00)





# **Freiwillige Leistungen ohne Sachzwang**



# Freiwillige Ausgaben - VA 2018

H	Ansatz	Post	Text	VA 2018	VA 2017	RA 2016	RA 2015	RA 2014
1	010000	728001	Rathaus Inserate	3.200,00	3.200,00	3.179,81	3.102,23	2.925,57
1	061000	726000	Werbe- u. Ausstellungsverein	200,00	200,00	197,22	194,00	192,90
1	061000	757000	Zuw. an Tierschutzvereine, Faschingsgilde, Kleintierzüchter	200,00	200,00	174,47	174,47	174,47
1	061000	757005	Zuw. Vereinsförderung "neu" (neue Post ab 2015)	0,00	0,00	0,00	905,77	1.305,75
1	061000	777000	Zuw. Vereinsförderung a.o. für Investitionen	0,00	0,00	22.793,03	15.000,00	15.000,00
1	062000		Ehrungen und Auszeichnungen	6.600,00	7.500,00	16.739,16	7.548,37	5.349,45
1	063000	728000	Städtekontakte und Partnerschaften	100,00	200,00	0,00	3.181,50	0,00
1	099000	757000	Personal - Begräbnis, Ferienhaus und dgl.	200,00	500,00	240,00	490,00	300,00
1	134000	728000	Forstwartenschädigung	600,00	600,00	600,00	532,00	532,00
1	211000	768020	VS Perg - Projektwochen	700,00	700,00	290,00	290,00	580,00
1	211100	768000	VS Pergkirchen - Projektwochen	200,00	200,00	145,00	145,00	145,00
1	212000	768000	NMS 1 Perg - Projektwochen	1.900,00	1.900,00	1.740,00	0,00	1.740,00
1	212200	768000	NMS Perg-SZ - Projektwochen	400,00	300,00	1.450,00	2.450,00	1.305,00
1	219000	757000	Fö Englisch-Projekt	0,00	0,00	0,00	320,63	0,00
1	222000		HLW - Brüssel	0,00	0,00	0,00	0,00	200,00
1	289000	757000	Zuw. an Studentenheime (ab 2015 neue Post)	0,00	0,00	0,00	0,00	350,00
1	259000	757000	Jugendvereine (K.Ö.S.T.V.)	600,00	600,00	600,00	600,00	0,00
1	259000	757005	Jugendvereine - Vereinsförderung "neu"	3.000,00	2.500,00	3.043,58	1.000,00	1.500,00
	259010		Jugendtaxi	3.600,00	4.800,00	4.016,00	2.429,42	3.906,01
1	262000	757/777	Sportvereine - u.a. Bezirkssportausschuss	105.200,00	77.500,00	93.077,98	96.951,79	80.946,83
	2691x0		Sportl. Veranstaltungen	9.500,00	7.300,00	20.365,75	12.932,79	9.608,78
	269110		Sportl. VA Sparkassen Halbmarathon, (2014 andere Post)	1.500,00	2.100,00	2.054,00	2.101,40	0,00
	269120		Sportl. VA Beach-Volleyball LM (2104 andere Post)	900,00	1.300,00	514,51	1.229,98	0,00
	269130		Sportl. VA Reitwagenfest	2.700,00	3.100,00	0,00	0,00	0,00
1	271000	757005	Volksbildungswerke - Vereinsförderung "neu"	2.000,00	2.000,00	1.005,08	1.911,98	2.807,25
1	273000	728002	Bibliothek - Teilnahme an Perg-Card	300,00	300,00	248,20	233,88	255,65
1	282000	768005	Studentenfö - Semesterticket (2017 neu)	4.500,00	4.000,00	0,00	0,00	0,00
1	289000	757000	Zuw. Studentenheime u. dgl. (2014 andere Post)	400,00	400,00	400,00	350,00	0,00
1	321000	757500	Chöre (2014 anderer Ansatz)	0,00	0,00	0,00	0,00	1.200,00
1	322000		Maßn. zur Musikpflege (MV, Chöre)	25.900,00	29.900,00	36.688,47	18.794,16	10.276,73
1	324000		Theatergruppen	15.000,00	5.000,00	4.762,32	5.666,15	1.891,64

# Freiwillige Ausgaben - VA 2018

H	Ansatz	Post	Text	VA 2018	VA 2017	RA 2016	RA 2015	RA 2014
	329010		PergJammed-Fest (Abgang) > 2015 neuer Ansatz	2.800,00	4.000,00	2.939,95	2.108,78	0,00
	330000		PERGliest (Abgang) > 2015 neuer Ansatz	6.500,00	7.400,00	3.731,79	7.720,62	0,00
	351000		Maßn.z.Kunstpflege (Faschingsgilde, Pergliest u.a.) > 2015 neuer Ansatz	0,00	0,00	0,00	0,00	17.612,31
1	360000	726000	Museumsland	500,00	500,00	520,00	500,00	500,00
1	360000	757005	Heimatverein - Vereinsförderung "neu"	2.700,00	2.300,00	2.656,04	2.207,38	2.120,23
1	363000	728000	Diverses (z.b. Christbaum udgl.)	0,00	1.000,00	239,17	1.215,36	3.175,50
1	369000	757xxx	Faschingsgilde > 2015 neuer Ansatz, ab 2018 & Einhornfest	2.500,00	2.900,00	616,56	4.000,00	0,00
1	371000	777000	KTZ Fö - Film Lichtenberger "Das Ungeheuer"	2.000,00	2.000,00	500,00	0,00	0,00
1	380100	757000	KUZ	900,00	900,00	880,00	880,00	880,00
	381000		Kulturelle Veranstaltungen (Abgang) > 2015 neue Ansätze	5.300,00	5.500,00	4.276,83	6.891,54	
1	390000	728/757	Kirchl. Angelegenheiten > Strombezugsrecht	600,00	600,00	589,09	589,09	1.254,07
1	390000	777000	Kirchl. Angelegenheiten > Investitionsfö	0,00	60.000,00	3.500,00	23.000,00	
1	413000	768003	Behindertenhilfe, Badegebühren	500,00	700,00	474,80	762,00	350,00
1	419100		Kriegsopfer u.a.	1.100,00	1.100,00	806,58	1.044,02	846,84
1	429000		Freie Wohlfahrt (Pensionisten, Weihnachtsbeih., Badegeb.,...)	30.600,00	19.500,00	18.400,00	17.630,80	15.258,61
1	469000		Familienförderung (ohne Tagesmütter)	27.000,00	28.000,00	29.242,90	19.530,35	22.031,40
1	742000		Kleintierzüchter > 2015 neuer Ansatz	500,00	500,00	387,18	439,29	
1	771000	757000	Stadtmarketing	109.900,00	108.600,00	108.600,00	104.043,10	105.128,52
1	771000	757003	Hotellerie - Anteil Eintritte MBW	300,00	300,00	268,02	1.294,08	
1	789000		Fö Handel, Gewerbe	2.700,00	600,00	3.197,68	744,00	
1	8593xxx		MBW-Perg-Card	300,00	300,00	317,49	290,92	376,64
1	div. Ansätze	590000	Strombegünstigungen (freiwill. Sozialleistungen)	19.000,00	14.100,00	15.500,00	11.668,09	12.211,27
1	div. Ansätze	670001	Abfertigungsrückdeckungsversicherung	36.400,00	38.800,00	39.700,00	40.668,90	40.668,90
				<b>441.500,00</b>	<b>455.900,00</b>	<b>451.668,66</b>	<b>425.763,84</b>	<b>364.907,32</b>
			<b>pro Einwohner</b>	<b>50,11</b>	<b>51,74</b>	<b>51,26</b>	<b>52,65</b>	<b>45,13</b>
<p>Bei den <b>Vereinsförderungen "neu" (P757005)</b>, welche durch den Sport- und Kulturausschuss vergeben werden, wurden <b>gesamt € 70.000,00</b> veranschlagt, wobei € 6.000,00 als Basisförderung für den MV Perg und € 4.000,00 als Basisförderung für den MV Pergkirchen vorgesehen wurden, der Rest wurde 2017 um € 10.000,00 erhöht.</p>								

# **Erläuterungen Abweichungen**



# VA 2018 - Erläuterungen

H	Ansatz	Post	Ansatzbezeichnung	Postbezeichnung	VA 2017	VA 2018	Diff. VA 2017-2018	Diff. %	VAAmerkungen 2018
1	010000	010000	Rathaus - Hauptverwaltung	Gebäude	10.000,00	3.000,00	-7.000,00	-70,00%	Sockelverputz außen (entlang Lebinger Str.), möglicherweise Umbau WC OG
1	163100	754000	FF-Perg	Lfde TZ an so.Träger öffentl.Rechts Globalbudget	72.000,00	80.800,00	8.800,00	12,22%	allg. Aufwände
1	163200	754000	FF-Pergkirchen	Lfde TZ an so.Träger öffentl.Rechts Globalbudget	15.100,00	22.100,00	7.000,00	46,36%	Tragkraftspritze
1	164000	050000	Fö d. Brandbekämpfung u. -verhütung	Sonderanlagen z.B. Löschwasserbeh. u.dgl.	10.000,00	35.000,00	25.000,00	250,00%	Löschwasserbehälter Weinzierl-Süd u. Wirtschaftspark
1	179000	346000	Katastrophendienst - Sonst.Einri u. Maßn.	Investitionsdarlehen v. Kreditinst. Auhofbach	22.700,00	28.400,00	5.700,00	25,11%	gem. Tilgungsplan
1	211100	010000	VS Pergkirchen	Gebäude	45.000,00	0,00	-45.000,00	-100,00%	2017 Container
1	211820	728020	Schülerbetreuung - NABE VS Pergkirchen	Entg.f.sonst.Leist. NABE	22.000,00	28.500,00	6.500,00	29,55%	lt. Angebot Hilfswerk 2018 Freizeit 13.460,-- + Aufsicht 14.950,--
1	212200	010000	Neue MittelSchule Perg-SZ	Gebäude	0,00	12.500,00	12.500,00	#DIV/0!	Lärmdämmung, Steuerung WC Anlagen
1	214000	728111	Polytechnische Schule	Entg.f.sonst.Leist. Schulassistentz	11.000,00	0,00	-11.000,00	-100,00%	2018 Schüler nicht mehr in der PTS
1	220000	720120	Berufsbild. Pflichtschulen	Kostenbeitr.(-ersätze) f.Leist. Bau- u.Errichtungsaufw. f.Berufssch.	71.400,00	57.700,00	-13.700,00	-19,19%	297 (Schülerzahl 2016) x 194,40 gem. Erlass
1	232030	043000	Schülerbetreuung - Mittagstisch NMS 1 Perg	Betriebsausstattung	0,00	8.000,00	8.000,00	#DIV/0!	Transportboxen
1	240100	043000	Kindergarten Friedhofstraße	Betriebsausstattung	10.400,00	19.000,00	8.600,00	82,69%	DG Einrichtung , Wäschetrockner, Zugang Garten - Holzkonstruktion
1	240100	757000	Kindergarten Friedhofstraße	Lfde TZ an priv.Org. o. Erwerbszw. Abgangsdeckung	750.000,00	235.800,00	-514.200,00	-68,56%	vor 2018 ges. Abgangsdeckung KiGaV auf einem Konto, seit 2018 getrennt bei jedem Kindergarten
1	240200	757000	Kindergarten Haydnstraße	Lfde TZ an priv.Org. ohne Erwerbszw	400,00	336.500,00	336.100,00	84025,00%	seit 2018 Abgangsdeckung getrennt bei jedem Objekt
1	240300	043000	Kindergarten Pergkirchen	Betriebsausstattung	7.100,00	1.000,00	-6.100,00	-85,92%	Trockner inkl. Zu- und Ableitungen, Montage
1	240300	757000	Kindergarten Pergkirchen	Lfde TZ an priv.Org. o. Erwerbszw. Abgangsdeckung	0,00	181.000,00	181.000,00	#DIV/0!	seit 2018 Abgangsdeckung getrennt bei jedem Objekt
1	240400	050000	Kindergarten-Integrativ	Sonderanlagen	3.000,00	9.500,00	6.500,00	216,67%	Kinderspielhaus (Ersatz bzw. Austausch)
1	240600	430000	Kindergarten - Ausspeisung	Lebensmittel - 10/20 % allg.Einkauf	0,00	18.000,00	18.000,00	#DIV/0!	seit Herbst 2017 Küche bei der Gemeinde
1	240800	757000	Krabbelstube Friedhofstraße	Lfde TZ an priv.Org. o. Erwerbszw. Abgangsdeckung	180.000,00	54.000,00	-126.000,00	-70,00%	vor 2018 ges. Abgangsdeckung KiGaV auf einem Konto, seit 2018 getrennt bei jeder Krabbelstube
1	240810	757000	Krabbelstube Haydnstraße	Lfde TZ an priv.Org. o. Erwerbszw. Abgangsdeckung	0,00	99.900,00	99.900,00	#DIV/0!	vor 2018 ges. Abgangsdeckung KiGaV auf einem Konto, seit 2018 getrennt bei jeder Krabbelstube
1	262000	757003	Sportplätze/-vereine	Lfd. Z an priv.Org. ohne Erwerbszw. Fö aus LAG	5.300,00	0,00	-5.300,00	-100,00%	keine LAG mehr

# VA 2018 - Erläuterungen

H	Ansatz	Post	Ansatzbezeichnung	Postbezeichnung	VA 2017	VA 2018	Diff. VA 2017-2018	Diff. %	VAAmerkungen 2018
1	262000	777000	Sportplätze/-vereine	KTZ an priv.Org. ohne Erwerbszw Investitionsfördiv.Sportvereine	36.400,00	<b>70.200,00</b>	<b>33.800,00</b>	<b>92,86%</b>	ÖTB Tennis, Askö, Union Perg, Union Pergkirchen, Schützenverein
1	320000	603000	Landesmusikschule (LMS)	Wärme	7.500,00	<b>0,00</b>	<b>-7.500,00</b>	<b>-100,00%</b>	Abre Beko 2017
1	324000	777000	Maßn. z. Fö d. darstellenden Kunst	KTZ an priv.Org. ohne Erwerbszw Investitionsfö	0,00	<b>10.000,00</b>	<b>10.000,00</b>	<b>#DIV/0!</b>	Kulturhof Perg (ges. 60.000), Fö Perg 20.000 > 2018+2019 je 10.000
1	390000	777000	Kirchliche Angelegenheiten	KTZ an priv.Org. ohne Erwerbszw Investitionsfö	60.000,00	<b>0,00</b>	<b>-60.000,00</b>	<b>-100,00%</b>	Fö 2017 an Pfarre Perg - Kirchensanierung
1	429000	754000	Freie Wohlfahrt -Sonst.Einri u.Maßn	Lfde TZ an so.Träger öffentl.Rechts Wohnoase - Ausfallhaftung ÖRK	18.700,00	<b>4.000,00</b>	<b>-14.700,00</b>	<b>-78,61%</b>	2018 - Beendigung
1	429000	755000	Freie Wohlfahrt -Sonst.Einri u.Maßn	Lfde TZ an sonst. Unternehmungen Wohnoase GmbH - Ausfallhaftung	28.000,00	<b>7.000,00</b>	<b>-21.000,00</b>	<b>-75,00%</b>	2018 - Beendigung
1	429000	774000	Freie Wohlfahrt -Sonst.Einri u.Maßn	KTZ an so. Träger d. öffentl. Rechts	0,00	<b>10.000,00</b>	<b>10.000,00</b>	<b>#DIV/0!</b>	Zuw. Seniorium Begegnungspark
1	522000	728000	Reinhaltung der Luft	Entg.f.sonst.Leist.	0,00	<b>20.000,00</b>	<b>20.000,00</b>	<b>#DIV/0!</b>	Projekt Communalp, E-Mobilität mit ÖBB
1	611000	002000	Landesstraßen	Straßenbauten	0,00	<b>5.000,00</b>	<b>5.000,00</b>	<b>#DIV/0!</b>	Fahrbahnteiler Lanzenberg > Grunderwerbskosten
1	612000	728000	Gemeindestraßen	Entg.f.sonst.Leist.	30.000,00	<b>20.400,00</b>	<b>-9.600,00</b>	<b>-32,00%</b>	gem. allg. Kosten der letzten Jahre
1	612050	457000	Gemeindestraßen Überwachung ruhender Verkehr	Druckwerke	7.500,00	<b>0,00</b>	<b>-7.500,00</b>	<b>-100,00%</b>	2017 Blöcke f. Organstrafverfügungen
1	616000	002000	Sonst. Straßen u. Wege Rad-, Reit-, Wanderwege	Straßenbauten	10.000,00	<b>15.000,00</b>	<b>5.000,00</b>	<b>50,00%</b>	Budget f. Radfahrbeauftragten > Überdachg u. Erw. Radständer ÖBB
1	617000	043000	Bauhof	Betriebsausstattung	500,00	<b>13.000,00</b>	<b>12.500,00</b>	<b>2500,00%</b>	Heizkessel , Wärmepumpe
1	617000	601000	Bauhof	Gas	16.100,00	<b>9.900,00</b>	<b>-6.200,00</b>	<b>-38,51%</b>	gem. Berechnung AOB
1	617000	702610	Bauhof	Leasing-Mobilien-Fahrzeuge LKW Pritsche klein	0,00	<b>11.200,00</b>	<b>11.200,00</b>	<b>#DIV/0!</b>	Klein-LKW-Pritsche
1	617000	702611	Bauhof	Leasing-Mobilien-Fahrzeuge LKW Pritsche klein	0,00	<b>10.100,00</b>	<b>10.100,00</b>	<b>#DIV/0!</b>	Klein-LKW-Pritsche
1	649000	010000	Straßenverkehr - So.Einri u. Maßn.	Gebäude Buswartehaus	22.400,00	<b>10.000,00</b>	<b>-12.400,00</b>	<b>-55,36%</b>	Bushaltestelle Hauptplatz Süd (Kirche)
1	690000	751700	Verkehr, Sonst. - Verkehrsverbände	Lfde TZ an Gde/-verbände gem. OöNah- u.RegionalverkehrsFinG	17.700,00	<b>26.900,00</b>	<b>9.200,00</b>	<b>51,98%</b>	gem. Erlass Land OÖ
1	782000	728000	Wirtschaftspolit. Maßn.	Entg.f.sonst.Leist. IWB-Proj. Stadtregion Aist-Naarn	99.000,00	<b>0,00</b>	<b>-99.000,00</b>	<b>-100,00%</b>	Projektkosten 2017, 2018 nur mehr Förderabwicklung
1	814000	459000	Winterdienst	Sonst. Verbrauchsgüter Streusplitt	18.000,00	<b>12.000,00</b>	<b>-6.000,00</b>	<b>-33,33%</b>	gem. allg. Kosten der letzten Jahre
1	814000	728000	Winterdienst	Entg.f.sonst.Leist.	120.000,00	<b>95.000,00</b>	<b>-25.000,00</b>	<b>-20,83%</b>	gem. allg. Kosten der letzten Jahre
1	815200	050000	Kinderspielplätze	Sonderanlagen	12.700,00	<b>2.000,00</b>	<b>-10.700,00</b>	<b>-84,25%</b>	Erneuerung/Austausch Spielgeräte
1	816000	050000	Öffentl. Beleuchtung u. Uhren	Sonderanlagen Anlagen d.öffentl.Beleuchtung	65.000,00	<b>120.000,00</b>	<b>55.000,00</b>	<b>84,62%</b>	Beleuchtungskonzept



# VA 2018 - Erläuterungen

H	Ansatz	Post	Ansatzbezeichnung	Postbezeichnung	VA 2017	VA 2018	Diff. VA 2017-2018	Diff. %	VAAmerkungen 2018
1	850000	004000	Wasserversorgung	Wasser-u.Kanalisationsbauten Anl. d. Wasserversorgung	10.000,00	5.000,00	-5.000,00	-50,00%	gem. allg. Kosten der letzten Jahre
1	851000	346007	Abwasserbeseitigung	Darlehen v. Kreditinstituten BA 07 (bis 2017)	11.200,00	0,00	-11.200,00	-100,00%	Tilgungen beendet
1	851000	346027	Abwasserbeseitigung	Darlehen v. Kreditinstituten BA 27 (bis 2045)	5.000,00	18.000,00	13.000,00	260,00%	gem. Tilgungsplan
1	851000	754001	Abwasserbeseitigung	Lfde TZ an RHV Perg-M-W-R Betriebskosten	454.800,00	398.800,00	-56.000,00	-12,31%	gem. Berechnung RHV
1	851000	754003	Abwasserbeseitigung	Lfd. TZ an RHV Perg-M-W-R Zinsen	3.000,00	17.300,00	14.300,00	476,67%	gem. Berechnung RHV
1	851000	769000	Abwasserbeseitigung	Gewinnentn. von Betr. mit marktbest. Tätigkeit	296.100,00	0,00	-296.100,00	-100,00%	keine Berechnung der KZ 71 mehr - gem. Erlass
1	859330	010000	MBW - Hallenbad	Gebäude	0,00	21.000,00	21.000,00	#DIV/0!	Beleuchtung Umkleide, Sauna Infrarot + Gestaltung Raum
1	859330	346001	MBW - Hallenbad	Darlehen von Kreditinstituten Salzraum	0,00	8.000,00	8.000,00	#DIV/0!	Darlehen neu ab 2018 geplant
1	910000	652000	Finanzwirtschaft - Geldverkehr	Sonst. Zinsen - Inland Kassenkredit	2.500,00	7.500,00	5.000,00	200,00%	Darlehen neu ab 2018 geplant
2	010000	829000	Rathaus - Hauptverwaltung	Sonst. Einnahmen	7.900,00	23.800,00	15.900,00	201,27%	Ausschüttung Abfertigungsrückdeckungsversicherung
2	010000	863000	Rathaus - Hauptverwaltung	Lfde TZ Sozialversicherungsträger	500,00	10.800,00	10.300,00	2060,00%	ATZ
2	024000	817100	Wahlamt	Kostenbeitr.(-ersatz) des Landes f. Wahlen, Volksabstimmung	20.700,00	7.000,00	-13.700,00	-66,18%	gem. Wahlen und Rückerstattung in Folgejahren
2	211820	829000	Schülerbetreuung - NABE VS Pergkirchen	Sonstige Einnahmen	14.000,00	0,00	-14.000,00	-100,00%	2017 - gem. Abrechnung Guthaben
2	211820	861012	Schülerbetreuung - NABE VS Pergkirchen	Lfd. TZ v.Ländern VS Pergkirchen	22.600,00	39.200,00	16.600,00	73,45%	gem. Berechnung AOB aufgrund der vorhandenen Daten
2	212200	817720	Neue MittelSchule Perg-SZ	Schulerhaltsbeiträge	51.900,00	42.800,00	-9.100,00	-17,53%	gem. Berechnung AOB
2	240600	817000	Kindergarten - Ausspeisung	Kostenbeiträge (Kostenersätze) LM Einkauf - Hilfswerk Oö	0,00	45.000,00	45.000,00	#DIV/0!	seit Herbst 2017 neu
2	562000	828000	Krankenanstalten - Sprengelbeiträge	Rückersätze von Ausgaben Krankenanstaltenbeitrag	72.900,00	7.500,00	-65.400,00	-89,71%	gem. Erlass Land OÖ
2	617000	860000	Bauhof	Lfde TZ von Bund u. Bundesfonds	14.400,00	20.000,00	5.600,00	38,89%	ATZ
2	649000	861000	Straßenverkehr - So.Einri u. Maßn.	Lfde TZ vom Land OÖ	10.400,00	0,00	-10.400,00	-100,00%	Fö.2017 Bushaltestellen
2	782000	861000	Wirtschaftspolit. Maßn.	Lfde TZ von Ländern IWB Projekt Region Aist-Naarn	25.000,00	59.200,00	34.200,00	136,80%	Förderung gesamt EUR 84150,-- EUR 25.000,-- im Jahr 2017, Rest 2018
2	822000	862000	Wirtschaftspolit. Maßn.	Lfde TZ von Gden IWB Projekt Region Aist-Naarn	7.100,00	1.100,00	-6.000,00	-84,51%	2018 noch Anteil einer Gemeinde
2	816000	828000	Öffentl. Beleuchtung u. Uhren	Rückersätze von Ausgaben	13.200,00	0,00	-13.200,00	-100,00%	Anteil Untern. an Straßenbel. im FMZ
2	816000	871000	Öffentl. Beleuchtung u. Uhren	KTZ vom Land Oö.	54.900,00	0,00	-54.900,00	-100,00%	Fö 2017 Beleuchtungskonzept

## VA 2018 - Erläuterungen

H	Ansatz	Post	Ansatzbezeichnung	Postbezeichnung	VA 2017	VA 2018	Diff. VA 2017-2018	Diff. %	VAAmerkungen 2018
2	842000	807000	Waldbesitz	Veräußerung v. Erzeugnissen Holzverkauf	18.000,00	<b>10.000,00</b>	<b>-8.000,00</b>	<b>-44,44%</b>	gem. Berechnung AOB
2	850000	850080	Wasserversorgung	IB Anschlussgebühren OH - Wa	7.600,00	<b>0,00</b>	<b>-7.600,00</b>	<b>-100,00%</b>	gem. Berechnung AOB
2	851000	850080	Abwasserbeseitigung	IB Anschlussgebühren OH - Ka	5.000,00	<b>0,00</b>	<b>-5.000,00</b>	<b>-100,00%</b>	gem. Berechnung AOB
2	914000	869000	Finanzwirtschaft - Beteiligungen	Gewinnentnahme d. Gde von Unternehm u. marktbest. Betrieben d.Gde	296.100,00	<b>0,00</b>	<b>-296.100,00</b>	<b>-100,00%</b>	gem. Erlass Land OÖ - KZ 71 - keine Gewinnentnahme mehr
2	920000	837000	Ausschl. Gemeindeabgaben	Lustbarkeitsabg. /Vergnügungssteuer	24.000,00	<b>40.000,00</b>	<b>16.000,00</b>	<b>66,67%</b>	gem. Berechnung AOB
2	920000	841000	Ausschl. Gemeindeabgaben	Abgaben f. Gebrauch v. öffentl. Gde-Grund u.d.Luftraumes darüber	90.000,00	<b>70.000,00</b>	<b>-20.000,00</b>	<b>-22,22%</b>	gem. Berechnung AOB
2	940000	861000	Bedarfszuweisungen	Lfd. TZ vom Land (Strukturfonds)	0,00	<b>154.000,00</b>	<b>154.000,00</b>	<b>#DIV/0!</b>	gem. Erlass Land OÖ

# **Voranschlagsquerschnitt**

Bezeichnung	Posten lt. Postenverzeichnis Gemeinden	Summe o + aoH	davon A 85 - 89	Summe ohne A 85 - 89	
<b>I. Querschnitt</b>					
<b>Einnahmen der laufenden Gebarung</b>					
10	Eigene Steuern	Unterklassen 83 bis 85 ohne Gruppen 852, 858 und 859	6.646.000,00	400.000,00	6.246.000,00
11	Ertragsanteile	Gruppen 858 und 859	6.714.800,00		6.714.800,00
12	Gebühren für die Benützung von Gemeindevorrichtungen und -anlagen	Gruppe 852	3.273.300,00	2.590.000,00	683.300,00
13	Einnahmen aus Leistungen	Unterklasse 81	962.700,00	250.900,00	711.800,00
14	Einnahmen aus Besitz und wirtschaftlicher Tätigkeit	Gruppen 820, 822 bis 825	115.000,00	39.400,00	75.600,00
15	Laufende Transferzahlungen von Trägern des öffentlichen Rechts	Gruppen 860 bis 864, 888	746.400,00	147.700,00	598.700,00
16	Sonstige laufende Transfereinnahmen	Gruppen 865 bis 868, 880	119.300,00		119.300,00
17	Gewinnentnahmen der Gemeinde von Unternehmungen und marktbestimmten Betrieben der Gemeinde (A 85-89)	Gruppe 869	600.000,00	600.000,00	
18	Einnahmen aus Veräußerungen und sonstige Einnahmen	Unterklasse 80, Gruppen 827 bis 829	1.331.500,00	6.300,00	1.325.200,00
<b>19</b>	<b>Summe 1 (laufende Einnahmen)</b>		<b>20.509.000,00</b>	<b>4.034.300,00</b>	<b>16.474.700,00</b>
<b>Ausgaben der laufenden Gebarung</b>					
20	Leistungen für Personal	Klasse 5	3.001.000,00	294.500,00	2.706.500,00
21	Pensionen und sonstige Ruhebezüge	Gruppe 760	3.500,00		3.500,00
22	Bezüge der gewählten Organe	Gruppe 721	218.200,00		218.200,00
23	Gebrauchs- und Verbrauchsgüter, Handelswaren	Klasse 4	802.400,00	580.200,00	222.200,00
24	Verwaltungs- und Betriebsaufwand	Klasse 6 ohne Gruppen 650, 651, 653 und 654, Unterklassen 70 bis 72 ohne Gruppe 721	4.305.400,00	775.100,00	3.530.300,00
25	Zinsen für Finanzschulden	Gruppen 650, 651, 653 und 654	91.400,00	73.800,00	17.600,00
26	Laufende Transferzahlungen an Träger des öffentlichen Rechts	Gruppen 750 bis 754	8.001.000,00	676.000,00	7.325.000,00
27	Sonstige laufende Transferausgaben	Gruppen 755 bis 757, 759, 764, 768 und 780	1.515.800,00		1.515.800,00
28	Gewinnentnahmen der Gemeinde von Unternehmungen und marktbestimmten Betrieben der Gemeinde (A 85-89)	Gruppe 769			
<b>29</b>	<b>Summe 2 (laufende Ausgaben)</b>		<b>17.938.700,00</b>	<b>2.399.600,00</b>	<b>15.539.100,00</b>
<b>91</b>	<b>Saldo 1: Ergebnis der laufenden Gebarung</b>	Summe 1 minus Summe 2	<b>2.570.300,00</b>	<b>1.634.700,00</b>	<b>935.600,00</b>

Bezeichnung	Posten lt. Postenverzeichnis Gemeinden	Summe o + aoH	davon A 85 - 89	Summe ohne A 85 - 89
<b>Einnahmen der Vermögensgebarung ohne Finanztransaktionen</b>				
30	Veräußerung von unbeweglichem Vermögen	Unterklassen 00, 01 und 05		
31	Veräußerung von beweglichem Vermögen	Unterklassen 02 bis 04		
32	Veräußerung von aktivierungsfähigen Rechten	Unterklasse 07		
33	Kapitaltransferzahlungen von Trägern des öffentlichen Rechts	Gruppen 870 bis 874, 889	344.300,00	242.900,00
34	Sonstige Kapitaltransfereinnahmen	Gruppen 875 bis 878, 885		101.400,00
<b>39</b>	<b>Summe 3: Einnahmen der Vermögensgebarung ohne Finanztransaktionen</b>		<b>344.300,00</b>	<b>242.900,00</b>
				<b>101.400,00</b>
<b>Ausgaben der Vermögensgebarung ohne Finanztransaktionen</b>				
40	Erwerb von unbeweglichem Vermögen	Unterklassen 00, 01 und 05	2.658.900,00	1.649.100,00
41	Erwerb von beweglichem Vermögen	Unterklassen 02 bis 04	181.300,00	1.500,00
42	Erwerb von aktivierungsfähigen Rechten	Unterklasse 07	2.200,00	200,00
43	Kapitaltransferzahlungen an Träger des öffentlichen Rechts	Gruppen 770 bis 774	10.000,00	10.000,00
44	Sonstige Kapitaltransferausgaben	Gruppen 775 bis 778, 785	253.800,00	253.800,00
<b>49</b>	<b>Summe 4: Ausgaben der Vermögensgebarung ohne Finanztransaktionen</b>		<b>3.106.200,00</b>	<b>1.650.800,00</b>
				<b>1.455.400,00</b>
<b>92</b>	<b>Saldo 2: Ergebnis der Vermögensgebarung ohne Finanztransaktionen</b>	Summe 3 minus Summe 4	<b>-2.761.900,00</b>	<b>-1.407.900,00</b>
				<b>-1.354.000,00</b>

Bezeichnung	Posten lt. Postenverzeichnis Gemeinden	Summe o + aoH	davon A 85 - 89	Summe ohne A 85 - 89
<b>Einnahmen aus Finanztransaktionen</b>				
50 Veräußerung von Beteiligungen und Wertpapieren	Unterklasse 08, Gruppe 220			
51 Entnahmen aus Rücklagen	Gruppe 298			
52 Einnahmen aus der Rückzahlung von Darlehen an Träger des öffentlichen Rechts	Gruppen 240 bis 244, 250 bis 254			
53 Einnahmen aus der Rückzahlung von Darlehen an andere und von Bezugsvorschüssen	Gruppen 245 bis 247, 249, 255 bis 257 und 259	1.500,00		1.500,00
54 Aufnahme von Finanzschulden von Trägern des öffentlichen Rechts	Gruppen 340 bis 344, 350 bis 354			
55 Aufnahme von Finanzschulden von anderen Gruppen	Gruppen 345 bis 349, 355 bis 359	1.219.200,00	1.070.000,00	149.200,00
56 Investitions- und Tilgungszuschüsse zw. Unternehmungen und marktbest. Betrieben der Gemeinde (A 85-89) und der Gemeinde	Gruppe 879			
<b>59 Summe 5: Einnahmen aus Finanztransaktionen</b>		<b>1.220.700,00</b>	<b>1.070.000,00</b>	<b>150.700,00</b>
<b>Ausgaben aus Finanztransaktionen</b>				
60 Erwerb von Beteiligungen und Wertpapieren	Unterklasse 08, Gruppe 220			
61 Zuführungen an Rücklagen	Gruppe 298	50.000,00		50.000,00
62 Gewährung von Darlehen an Träger des öffentlichen Rechts	Gruppen 240 bis 244, 250 bis 254			
63 Gewährung von Darlehen an andere und von Bezugsvorschüssen	Gruppen 245 bis 247, 249, 255 bis 257 und 259			
64 Rückzahlung von Finanzschulden bei Trägern des öffentlichen Rechts	Gruppen 340 bis 344, 350 bis 354			
65 Rückzahlung von Finanzschulden bei anderen	Gruppen 345 bis 349, 355 bis 359	979.100,00	693.200,00	285.900,00
66 Investitions- und Tilgungszuschüsse zw. Unternehmungen und marktbest. Betrieben der Gemeinde (A 85-89) und der Gemeinde	Gruppe 779			
<b>69 Summe 6: Ausgaben aus Finanztransaktionen</b>		<b>1.029.100,00</b>	<b>693.200,00</b>	<b>335.900,00</b>
<b>93 Saldo 3: Ergebnis der Finanztransaktionen</b>	Summe 5 minus Summe 6	<b>191.600,00</b>	<b>376.800,00</b>	<b>-185.200,00</b>
<b>94 Saldo 4: Jahresergebnis ohne Verrechnung zwischen ord. und ao. Haushalt und ohne Abwicklung</b>		<b>0,00</b>	<b>603.600,00</b>	<b>-603.600,00</b>

Bezeichnung	Posten lt. Postenverzeichnis Gemeinden	Summe o + aoH	davon A 85 - 89	Summe ohne A 85 - 89
<b>II. Ableitung des Finanzierungssaldos</b>				
70	Jahresergebnis Haushalt ohne A 85 - 89 und ohne Finanztransaktionen	Saldo 1 plus Saldo 2		-418.400,00
71	Überrechnung Jahresergebnis A 85 - 89	Saldo 4 der Spalte „davon A 85-89“		603.600,00
<b>95</b>	<b>Finanzierungssaldo (Maastricht-Ergebnis)</b>			<b>185.200,00</b>
<b>III. Übersicht Gesamthaushalt</b>				
80	Einnahmen der laufenden und der Vermögensgebarung	Summen 1, 3 und 5	22.074.000,00	
81	Zuführungen aus dem o. Haushalt und Rückführungen aus dem ao. Haushalt	Gruppe 910	1.163.400,00	
82	Abwicklung Soll-Überschüsse Vorjahre	Gruppe 963		
83	Abwicklung Soll-Abgang laufendes Jahr	Gruppe 968		
<b>79</b>	<b>Summe 7: Gesamteinnahmen</b>		<b>23.237.400,00</b>	
84	Ausgaben der laufenden und der Vermögensgebarung	Summen 2, 4 und 6	22.074.000,00	
85	Zuführungen an den ao. Haushalt und Rückführungen an den o. Haushalt	Gruppe 910	1.163.400,00	
86	Abwicklung Soll-Abgänge Vorjahre	Gruppe 964		
87	Abwicklung Soll-Überschuss laufendes Jahr	Gruppe 967		
<b>89</b>	<b>Summe 8: Gesamtausgaben</b>		<b>23.237.400,00</b>	
<b>99</b>	<b>Administratives Jahresergebnis</b>	Summe 7 minus Summe 8		<b>0,00</b>





# **Gesamtübersicht nach Gruppen**

## Voranschlag 2018 Gesamtübersicht nach Gruppen

Gruppe	Einnahmen	Voranschlag 2018	Voranschlag 2017	Rechnung 2016
<b>Ordentlicher Haushalt</b>				
0	VERTRETUNGSKÖRPER UND ALLGEMEINE VERWALTUNG	307.700,00	287.700,00	280.152,15
1	ÖFFENTLICHE ORDNUNG UND SICHERHEIT	2.500,00	300,00	2.910,97
2	UNTERRICHT, ERZIEHUNG SPORT UND WISSENSCHAFT	1.135.600,00	1.131.600,00	1.223.634,69
3	KUNST, KULTUR UND KULTUS	58.200,00	56.600,00	48.311,01
4	SOZIALE WOHLFAHRT UND WOHNBAUFÖRDERUNG	100,00	200,00	810,02
5	GESUNDHEIT	14.100,00	79.500,00	208.828,08
6	STRASSEN- UND WASSER- BAU, VERKEHR	1.016.000,00	1.056.600,00	1.079.352,48
7	WIRTSCHAFTSFÖRDERUNG	60.900,00	32.700,00	600,36
8	DIENSTLEISTUNGEN	4.880.400,00	4.875.500,00	5.133.981,64
9	FINANZWIRTSCHAFT	13.134.200,00	13.144.700,00	12.595.665,37
<b>Summe Ordentlicher Haushalt</b>		<b>20.609.700,00</b>	<b>20.665.400,00</b>	<b>20.574.246,77</b>
Abwicklung der Vorjahre				
<b>Summe Ordentlicher Haushalt inkl. Abwicklung Vorjahre</b>		<b>20.609.700,00</b>	<b>20.665.400,00</b>	<b>20.574.246,77</b>
<b>Außerordentlicher Haushalt</b>				
0	VERTRETUNGSKÖRPER UND ALLGEMEINE VERWALTUNG			
1	ÖFFENTLICHE ORDNUNG UND SICHERHEIT	250.100,00	229.700,00	910.462,11
2	UNTERRICHT, ERZIEHUNG SPORT UND WISSENSCHAFT	231.900,00	784.400,00	1.451.182,29
3	KUNST, KULTUR UND KULTUS		90.800,00	172.485,55
4	SOZIALE WOHLFAHRT UND WOHNBAUFÖRDERUNG			
5	GESUNDHEIT			
6	STRASSEN- UND WASSER- BAU, VERKEHR	523.600,00	763.700,00	762.161,61
7	WIRTSCHAFTSFÖRDERUNG			
8	DIENSTLEISTUNGEN	1.622.100,00	1.097.700,00	4.441.484,37
9	FINANZWIRTSCHAFT			
<b>Summe Außerordentlicher Haushalt</b>		<b>2.627.700,00</b>	<b>2.966.300,00</b>	<b>7.737.775,93</b>
Abwicklung der Vorjahre				
963100	Soll-Überschuss		1.109.800,00	1.196.535,98
964100	Soll-Fehlbetrag			
<b>Summe Außerordentlicher Haushalt inkl. Abwicklung Vorjahre</b>		<b>2.627.700,00</b>	<b>4.076.100,00</b>	<b>8.934.311,91</b>
<b>Gesamtzusammenstellung OH</b>				
<b>Einnahmen</b>		<b>20.609.700,00</b>	<b>20.665.400,00</b>	<b>20.574.246,77</b>
<b>Ausgaben</b>		<b>20.609.700,00</b>	<b>20.665.400,00</b>	<b>20.574.246,77</b>
<b>Ergebnis (+/-) OH</b>		<b>0,00</b>	<b>0,00</b>	<b>0,00</b>

## Voranschlag 2018 Gesamtübersicht nach Gruppen

Gruppe	Ausgaben	Voranschlag 2018	Voranschlag 2017	Rechnung 2016
	<b>Ordentlicher Haushalt</b>			
0	VERTRETUNGSKÖRPER UND ALLGEMEINE VERWALTUNG	2.016.900,00	2.072.400,00	2.025.288,58
1	ÖFFENTLICHE ORDNUNG UND SICHERHEIT	313.200,00	214.100,00	218.464,20
2	UNTERRICHT, ERZIEHUNG SPORT UND WISSENSCHAFT	3.968.700,00	3.986.400,00	3.837.058,57
3	KUNST, KULTUR UND KULTUS	238.900,00	291.400,00	316.474,80
4	SOZIALE WOHLFAHRT UND WOHNBAUFÖRDERUNG	3.109.600,00	2.816.600,00	2.766.266,57
5	GESUNDHEIT	2.195.600,00	2.064.600,00	2.009.474,22
6	STRASSEN- UND WASSER- BAU, VERKEHR	1.726.200,00	1.735.500,00	1.637.643,33
7	WIRTSCHAFTSFÖRDERUNG	340.700,00	449.100,00	402.217,33
8	DIENSTLEISTUNGEN	4.529.300,00	4.816.900,00	4.634.369,91
9	FINANZWIRTSCHAFT	2.170.600,00	2.218.400,00	2.726.989,26
	<b>Summe Ordentlicher Haushalt</b>	<b>20.609.700,00</b>	<b>20.665.400,00</b>	<b>20.574.246,77</b>
	Abwicklung der Vorjahre			
	<b>Summe Ordentlicher Haushalt inkl. Abwicklung Vorjahre</b>	<b>20.609.700,00</b>	<b>20.665.400,00</b>	<b>20.574.246,77</b>
	<b>Außerordentlicher Haushalt</b>			
0	VERTRETUNGSKÖRPER UND ALLGEMEINE VERWALTUNG			
1	ÖFFENTLICHE ORDNUNG UND SICHERHEIT	250.100,00	361.700,00	1.076.459,23
2	UNTERRICHT, ERZIEHUNG SPORT UND WISSENSCHAFT	231.900,00	707.700,00	950.945,78
3	KUNST, KULTUR UND KULTUS		5.200,00	86.911,55
4	SOZIALE WOHLFAHRT UND WOHNBAUFÖRDERUNG			
5	GESUNDHEIT			
6	STRASSEN- UND WASSER- BAU, VERKEHR	523.600,00	763.700,00	713.178,81
7	WIRTSCHAFTSFÖRDERUNG			
8	DIENSTLEISTUNGEN	1.622.100,00	1.005.600,00	4.921.663,97
9	FINANZWIRTSCHAFT			
	<b>Summe Außerordentlicher Haushalt</b>	<b>2.627.700,00</b>	<b>2.843.900,00</b>	<b>7.749.159,34</b>
	Abwicklung der Vorjahre			
963100	Soll - Überschuß			
964100	Soll-Fehlbetrag		548.700,00	1.185.152,57
	<b>Summe Außerordentlicher Haushalt inkl. Abwicklung Vorjahre</b>	<b>2.627.700,00</b>	<b>3.392.600,00</b>	<b>8.934.311,91</b>
	<b>Gesamtzusammenstellung AOH</b>			
	<b>Einnahmen</b>	<b>2.627.700,00</b>	<b>4.076.100,00</b>	<b>8.934.311,91</b>
	<b>Ausgaben</b>	<b>2.627.700,00</b>	<b>3.392.600,00</b>	<b>8.934.311,91</b>
	<b>Ergebnis (+/-) AOH</b>	<b>0,00</b>	<b>683.500,00</b>	<b>0,00</b>



# Haushaltskonten OH

Einnahmen		VQ	HQ	AOB	Voranschlag 2018	Voranschlag 2017	Rechnung 2016
<b>0 VERTRETUNGSKÖRPER UND ALLGEMEINE VERWALTUNG</b>							
<b>00</b>	<b>Gewählte Gemeindeorgane</b>						
<b>000</b>	<b>Gewählte Gemeindeorgane Stadt- u. Gemeinderat</b>						
<b>000000</b>	<b>StR- u. GR (gewählte Gdeorgane)</b>						
<hr/>							
	<b>000 Gewählte Gemeindeorgane Stadt- u. Gemeinderat</b>				<b>0,00</b>	<b>0,00</b>	<b>0,00</b>
	<b>00 Gewählte Gemeindeorgane</b>				<b>0,00</b>	<b>0,00</b>	<b>0,00</b>
<hr/>							
<b>01</b>	<b>Hauptverwaltung</b>						
<b>010</b>	<b>Zentralamt</b>						
<b>010000</b>	<b>Rathaus - Hauptverwaltung</b>						
2/010000/803000	Veräußerung v. Handelswaren Verkauf Bücher u.dgl.	18		MaLan		100,00	21,14
2/010000/804000	Veräußerung v. bezogenen Lebensmitteln - Kaffeeautomat	18		MeRip	2.100,00	2.400,00	2.533,10
2/010000/809000	Gegenwerte v. Sachbezugsleist. zB Dienstfahrzeug f.priv.Gebr.	18		NiStr	2.000,00	2.000,00	2.470,77
2/010000/817001	Kostenbeitr.(-ersatz) f.sonst.Leist allg. Verwaltungskosten	13		AnKat	500,00	500,00	428,64
2/010000/817002	Kostenbeitr.(-ersatz) f.sonst.Leist Druckkosten (v.a. Kopien u. Folien)	13		MaEde	800,00	800,00	634,97
2/010000/817003	Kostenbeitr.(-ersatz) f.sonst.Leist Portogeb. (Info Research/ÖSTEX)	13		MeRip	500,00	500,00	491,88
2/010000/817004	Kostenbeitr.(-ersatz) f.sonst.Leist Grundbuchsabfragen	13		WaFrö	100,00	100,00	16,16
2/010000/817005	Kostenbeitr.(-ersatz) f.sonst.Leist Bearbeitungsgebühr	13		WaFrö	200,00	200,00	147,40
2/010000/827000	Kostenersätze f.d. Überlassung v. Bediensteten an Dritte	18		Allge		100,00	72,92
2/010000/829000	Sonst. Einnahmen	18		Allge	23.800,00	7.900,00	1.271,54
2/010000/829902	Sonst. Einn. - Vergütungen Verwaltungskostentangente	18		MiTra	223.900,00	213.300,00	209.710,41
2/010000/863000	Lfde TZ Sozialversicherungsträger	15		CIJun	10.800,00	500,00	1.124,59

Ausgaben	VQ	HQ	AOB	Voranschlag 2018	Voranschlag 2017	Rechnung 2016	
<b>0 VERTRETUNGSKÖRPER UND ALLGEMEINE VERWALTUNG</b>							
<b>00</b>	<b>Gewählte Gemeindeorgane</b>						
<b>000</b>	<b>Gewählte Gemeindeorgane Stadt- u. Gemeinderat</b>						
<b>000000</b>	<b>StR- u. GR (gewählte Gdeorgane)</b>						
1/000000/070000							
1/000000/070000	42		BrLei	600,00	600,00	600,00	
1/000000/400000	23		BrLei	100,00	100,00	91,11	
1/000000/457000	23		BrLei	1.300,00	1.300,00	1.205,20	
1/000000/700000	24		BrLei	300,00	300,00	210,00	
1/000000/721000	22		ClJun	148.600,00	151.400,00	161.373,27	
1/000000/721100	22		ClJun	2.000,00	3.100,00	3.292,70	
1/000000/721200	22		ClJun	67.600,00	71.600,00	72.255,42	
1/000000/725000	24		BrLei	200,00	200,00	165,05	
1/000000/728000	24		AnFro	800,00	800,00	1.044,46	
1/000000/752000	26		ClJun	40.600,00	40.000,00	38.626,08	
1/000000/753000	26		ClJun	7.100,00	7.300,00	7.382,87	
1/000000/756000	27		ClJun	9.400,00	9.200,00	9.099,24	
1/000000/757000	27		AnFro	300,00	300,00	120,00	
	<b>000</b>	<b>Gewählte Gemeindeorgane Stadt- u. Gemeinderat</b>			<b>278.900,00</b>	<b>286.200,00</b>	<b>295.465,40</b>
	<b>00</b>	<b>Gewählte Gemeindeorgane</b>			<b>278.900,00</b>	<b>286.200,00</b>	<b>295.465,40</b>
<b>01</b>	<b>Hauptverwaltung</b>						
<b>010</b>	<b>Zentralamt</b>						
<b>010000</b>	<b>Rathaus - Hauptverwaltung</b>						
1/010000/010000	40		NoHau	3.000,00	10.000,00	1.556,80	
1/010000/042000	41		NoHau	4.000,00	6.000,00	7.399,52	
1/010000/346000	65		MiTra	6.600,00	6.600,00	6.531,31	
1/010000/400000	23		Allge	2.000,00	6.000,00	1.143,63	
1/010000/403000	23			600,00		1.934,84	
1/010000/430000	23		MeRip	1.600,00	2.000,00		
1/010000/452000	23		NoHau	3.300,00	3.000,00	3.357,23	
1/010000/454000	23		HeWen	800,00	1.500,00	712,36	
1/010000/455000	23		Allge			15,07	
1/010000/456000	23		MiLeh	4.300,00	5.000,00	3.379,21	
1/010000/457000	23		BrLei	4.500,00	4.500,00	2.329,89	
1/010000/458000	23		HeWen	100,00	100,00		
1/010000/459000	23		Allge	500,00	400,00	459,84	
1/010000/5				1.139.900,00	1.164.400,00	1.121.948,33	
1/010000/600000	24		HeWen	3.900,00	3.800,00	3.700,74	

Einnahmen		VQ	HQ	AOB	Voranschlag 2018	Voranschlag 2017	Rechnung 2016
010	Zentralamt				264.700,00	228.400,00	218.923,52
015	Pressestelle, Amtsblatt und Öffentlichkeitsarbeit						
015000	Pressestelle, Amtsblatt und Öffentlichkeitsarbeit						
015	Pressestelle, Amtsblatt und Öffentlichkeitsarbeit				0,00	0,00	0,00
016	Elektronische Datenverarbeitung						
016000	EDV						
2/016000/042000	Amtsausstattung	31		ClJun			12,50



Ausgaben		VQ	HQ	AOB	Voranschlag 2018	Voranschlag 2017	Rechnung 2016
1/010000/603000	Wärme	24		HeWen	7.200,00	7.600,00	7.811,94
1/010000/614000	Instandh. v. Gebäuden (PG 010)	24		NoHau	2.500,00	1.500,00	918,42
1/010000/617000	Instandh. v. Fahrzeugen (PG 040)	24		JoHie	2.000,00	2.000,00	1.538,42
1/010000/618000	Instandh. v. sonst. Anlagen (PG 030, 042, 043, 044)	24		NoHau	500,00	500,00	12,04
1/010000/630000	Postdienste	24		MeRip	31.000,00	30.000,00	33.778,19
1/010000/631000	Telekommunikationsdienste	24		CIJun	5.000,00	5.000,00	4.614,62
1/010000/640000	Rechtskosten	24		UIEdt		7.200,00	113,53
1/010000/642000	Beratungskosten	24		CIJun			1.279,60
1/010000/650000	Zinsen f. Finanzschulden - Inland Umbau Rathaus (2011-2026)	25		MiTra	500,00	600,00	588,69
1/010000/670000	Versicherungen	24		HeWen	6.300,00	6.200,00	5.228,78
1/010000/670001	Versicherungen Abfertigungs-Rückdeck.Vers.	24		CIJun	8.700,00	10.000,00	9.989,49
1/010000/700000	Miete - Immobilien f.a.o.Besprechungen u.dgl.	24		CIJun	100,00	100,00	30,00
1/010000/700500	Miete - Mobilien Watercooler	24		CIJun	800,00	700,00	581,41
1/010000/700504	Mieten - Mobilien Kopierer (seit 2015)	24	35	C.Jun			-60,60
1/010000/702602	Leasing - Mobilien - Fahrzeuge PE 308A (bis 2016)	24		CIJun			2.434,32
1/010000/702608	Leasing - Mobilien - Fahrzeuge PE 292A (2016-2019)	24		CIJun	4.100,00	4.100,00	5.657,14
1/010000/710000	Öffentl. Abgaben (Ausg.), ohne Geb. gem.FAG	24		AnKat	1.000,00	1.800,00	4.649,23
1/010000/711000	Geb.f.d.Ben.v.Gdeeinri.u.-anl. gem.FAG (HBA)	24		HeWen	1.400,00	1.400,00	1.370,18
1/010000/720000	Kostenbeiträge(-sätze) f.Leistungen Ers. Haushaltsbeihilfen Land Oö	24		CIJun	400,00		
1/010000/726000	Mitgliedsbeitr. an Institut. FLGÖ, KDZ	24		UIEdt	400,00	400,00	421,00
1/010000/728000	Entg.f.sonst.Leist.	24		Allge	2.300,00	2.800,00	2.865,26
1/010000/728001	Entg.f.sonst.Leist. Werbung, Veröffentl.	24		MaLan	3.200,00	3.200,00	3.179,81
1/010000/729901	Sonst. Ausg. - Vergütungen Bauhofleistungen	24		MiTra	7.000,00	5.500,00	5.116,02
1/010000/729903	Sonst. Ausg. - Vergütungen Bauhof ohne Personalkosten	24		MiTra	400,00	600,00	766,33
1/010000/751000	Lfde TZ an Land OÖ Ers.Personal-/Sachaufw.(Pensionsbe)	26		CIJun	2.600,00	2.100,00	2.509,00
<b>010</b>	<b>Zentralamt</b>				<b>1.262.500,00</b>	<b>1.306.600,00</b>	<b>1.249.861,59</b>
<b>015</b>	<b>Pressestelle, Amtsblatt und Öffentlichkeitsarbeit</b>						
<b>015000</b>	<b>Pressestelle, Amtsblatt und Öffentlichkeitsarbeit</b>						
1/015000/070000	Aktivierungsfähige Rechte f. Homepage Stadt Perg	42		CIJun	1.400,00	1.400,00	1.707,44
1/015000/403000	Handelswaren	23		MaLan		100,00	
1/015000/457000	Druckwerke Gemeindezeitung	23		MaLan	11.900,00	12.100,00	11.943,96
1/015000/728000	Entg.f.sonst.Leist.	24		CIJun	3.900,00	3.900,00	3.920,00
1/015000/728008	Entgelte für sonstige Leistungen - EDV Progr. u. dgl.	24		MaLan	400,00		
<b>015</b>	<b>Pressestelle, Amtsblatt und Öffentlichkeitsarbeit</b>				<b>17.600,00</b>	<b>17.500,00</b>	<b>17.571,40</b>
<b>016</b>	<b>Elektronische Datenverarbeitung</b>						
<b>016000</b>	<b>EDV</b>						
1/016000/042000	Amtsausstattung	41		CIJun	14.600,00	6.500,00	4.080,80

Einnahmen		VQ	HQ	AOB	Voranschlag 2018	Voranschlag 2017	Rechnung 2016
2/016000/817000	Kostenbeitr(-ersätze) f.sonst.Leist	13		ClJun	1.800,00	1.500,00	1.785,61
2/016000/829000	Sonst. Einnahmen	18		ClJun	2.100,00	2.100,00	7.030,90
<b>016 Elektronische Datenverarbeitung</b>					<b>3.900,00</b>	<b>3.600,00</b>	<b>8.829,01</b>
<b>019</b>	<b>Repräsentationen</b>						
<b>019000</b>	<b>Repräsentationen</b>						
<b>019 Repräsentationen</b>					<b>0,00</b>	<b>0,00</b>	<b>0,00</b>
<b>01 Hauptverwaltung</b>					<b>268.600,00</b>	<b>232.000,00</b>	<b>227.752,53</b>
<b>02</b>	<b>Hauptverwaltung</b>						
<b>021</b>	<b>Statistisches Amt</b>						
<b>021000</b>	<b>Statistik</b>						
2/021000/817001	Kostenbeitr.(-ersatz) f.sonst.Leist allg. Verwaltungskosten	13		SaLet	400,00	400,00	563,06
<b>021 Statistisches Amt</b>					<b>400,00</b>	<b>400,00</b>	<b>563,06</b>
<b>022</b>	<b>Standesamt</b>						
<b>022000</b>	<b>Standesamt</b>						
<b>022 Standesamt</b>					<b>0,00</b>	<b>0,00</b>	<b>0,00</b>
<b>024</b>	<b>Wahlangelegenheiten</b>						
<b>024000</b>	<b>Wahlamt</b>						
2/024000/817100	Kostenbeitr.(-ersatz) des Landes f. Wahlen,Volksabstimmung	13		SaLet	7.000,00	20.700,00	14.601,51

Ausgaben		VQ	HQ	AOB	Voranschlag 2018	Voranschlag 2017	Rechnung 2016
1/016000/070000	Aktivierungsfähige Rechte	42		ClJun		36.500,00	37.451,73
1/016000/400000	GWG -Geringw.Wirtsch.güter Anlagev.	23		ClJun	2.000,00	2.200,00	1.075,87
1/016000/456000	Schreib-,Zeichen- u.so. Büromittel	23		ClJun	200,00	800,00	740,85
1/016000/700501	Miete - Mobilien Software, Track	24		ClJun	5.200,00	3.500,00	5.191,23
1/016000/700502	Miete - Mobilien Drucker, Kopierer	24		ClJun	2.900,00	2.800,00	2.877,51
1/016000/728000	Entg.f.sonst.Leist.	24		ClJun		14.600,00	35.600,19
1/016000/728008	Entgelte für sonstige Leistungen - EDV Progr. u. dgl.	24		ClJun	51.000,00		
<b>016</b>	<b>Elektronische Datenverarbeitung</b>				<b>75.900,00</b>	<b>66.900,00</b>	<b>87.018,18</b>
<b>019</b>	<b>Repräsentationen</b>						
<b>019000</b>	<b>Repräsentationen</b>						
1/019000/723000	Amtspauschalien Repräsentationsausg	24		AnFro	8.000,00	8.000,00	701,52
<b>019</b>	<b>Repräsentationen</b>				<b>8.000,00</b>	<b>8.000,00</b>	<b>701,52</b>
<b>01</b>	<b>Hauptverwaltung</b>				<b>1.364.000,00</b>	<b>1.399.000,00</b>	<b>1.355.152,69</b>
<b>02</b>	<b>Hauptverwaltung</b>						
<b>021</b>	<b>Statistisches Amt</b>						
<b>021000</b>	<b>Statistik</b>						
<b>021</b>	<b>Statistisches Amt</b>				<b>0,00</b>	<b>0,00</b>	<b>0,00</b>
<b>022</b>	<b>Standesamt</b>						
<b>022000</b>	<b>Standesamt</b>						
1/022000/400000	GWG -Geringw.Wirtsch.güter Anlagev.	23		AnHin	200,00	200,00	
1/022000/457000	Druckwerke	23		AnHin	800,00	500,00	1.961,65
1/022000/459000	Sonst. Verbrauchsgüter	23		AnHin	100,00	100,00	
1/022000/5	Personalkonten laut Sammelnachweis				1.600,00	1.500,00	1.368,61
1/022000/726000	Mitgliedsbeitr. an Institut. Fachverb.österr.Standesbeamter	24		AnHin	200,00	200,00	120,00
<b>022</b>	<b>Standesamt</b>				<b>2.900,00</b>	<b>2.500,00</b>	<b>3.450,26</b>
<b>024</b>	<b>Wahlangelegenheiten</b>						
<b>024000</b>	<b>Wahlamt</b>						
1/024000/400000	GWG -Geringw.Wirtsch.güter Anlagev.	23		SaLet		800,00	
1/024000/456000	Schreib-,Zeichen- u.so. Büromittel	23		SaLet	200,00	200,00	45,90
1/024000/457000	Druckwerke	23		SaLet	600,00	1.800,00	633,83
1/024000/630000	Postdienste	24		SaLet		3.700,00	14.096,78
1/024000/700000	Miete - Immobilien Wahllokale	24		SaLet		700,00	1.270,00
1/024000/728000	Entg.f.sonst.Leist.	24		SaLet		2.000,00	2.920,00
1/024000/729901	Sonst. Ausg. - Vergütungen Bauhofleistungen	24		MiTra	1.000,00	1.000,00	1.186,36

Einnahmen		VQ	HQ	AOB	Voranschlag 2018	Voranschlag 2017	Rechnung 2016
024	Wahlangelegenheiten				7.000,00	20.700,00	14.601,51
025	Staatsbürgerschaft						
025000	Staatsbürgerschaft (Evidenz)						
2/025000/817001	Kostenbeitr.(-ersatz) f.sonst.Leist allg. Verwaltungskosten	13		AnHin	1.100,00	1.100,00	1.065,00
025	Staatsbürgerschaft				1.100,00	1.100,00	1.065,00
02	Hauptverwaltung				8.500,00	22.200,00	16.229,57
03	Bauverwaltung						
031	Raumordnung und Raumplanung						
031000	Raumordnung u. -planung						
031	Raumordnung und Raumplanung				0,00	0,00	0,00
03	Bauverwaltung				0,00	0,00	0,00
06	Sonstige Maßnahmen						
060	Beiträge an Verbände, Vereine und sonstige Organisationen						
060000	Beiträge an Verbände, Vereine u. sonst. Organisationen						
060	Beiträge an Verbände, Vereine und sonstige Organisationen				0,00	0,00	0,00
061	Sonstige Subventionen						
061000	Sonstige Subventionen						
061	Sonstige Subventionen				0,00	0,00	0,00
062	Ehrungen und Auszeichnungen						
062000	Ehrungen u. Auszeichnungen						
062	Ehrungen und Auszeichnungen				0,00	0,00	0,00

Ausgaben		VQ	HQ	AOB	Voranschlag 2018	Voranschlag 2017	Rechnung 2016
1/024000/729903	Sonst. Ausg. - Vergütungen Bauhof ohne Personalkosten	24		MiTra	100,00	100,00	177,70
<b>024</b>	<b>Wahlangelegenheiten</b>				<b>1.900,00</b>	<b>10.300,00</b>	<b>20.330,57</b>
<b>025</b>	<b>Staatsbürgerschaft</b>						
<b>025000</b>	<b>Staatsbürgerschaft (Evidenz)</b>						
	<b>025 Staatsbürgerschaft</b>				<b>0,00</b>	<b>0,00</b>	<b>0,00</b>
	<b>02 Hauptverwaltung</b>				<b>4.800,00</b>	<b>12.800,00</b>	<b>23.780,83</b>
<b>03</b>	<b>Bauverwaltung</b>						
<b>031</b>	<b>Raumordnung und Raumplanung</b>						
<b>031000</b>	<b>Raumordnung u. -planung</b>						
1/031000/728000	Entg.f.sonst.Leist.	24		AlGme	35.000,00	30.000,00	2.428,74
	<b>031 Raumordnung und Raumplanung</b>				<b>35.000,00</b>	<b>30.000,00</b>	<b>2.428,74</b>
	<b>03 Bauverwaltung</b>				<b>35.000,00</b>	<b>30.000,00</b>	<b>2.428,74</b>
<b>06</b>	<b>Sonstige Maßnahmen</b>						
<b>060</b>	<b>Beiträge an Verbände, Vereine und sonstige Organisationen</b>						
<b>060000</b>	<b>Beiträge an Verbände, Vereine u. sonst. Organisationen</b>						
1/060000/726000	Mitgliedsbeitr. an Institut. Oö.Gdebund, Städtebund,	24		UIEdt	6.900,00	6.200,00	6.202,75
1/060000/754000	Lfde TZ an so.Träger öffentl.Rechts KFG	26		ClJun	3.600,00	3.300,00	3.429,14
	<b>060 Beiträge an Verbände, Vereine und sonstige Organisationen</b>				<b>10.500,00</b>	<b>9.500,00</b>	<b>9.631,89</b>
<b>061</b>	<b>Sonstige Subventionen</b>						
<b>061000</b>	<b>Sonstige Subventionen</b>						
1/061000/726000	Mitgliedsbeitr. an Institut. Werbe-u.Austellungsverein	24		UIEdt	200,00	200,00	197,22
1/061000/757000	Lfde TZ an priv.Org. o. Erwerbszw. Schwarzes Kreuz(Kriegsgräberfür	27		MaDah	200,00	200,00	174,47
1/061000/777000	KTZ an priv.Org. ohne Erwerbszw Investitionsfö	44		MaDah			22.793,03
	<b>061 Sonstige Subventionen</b>				<b>400,00</b>	<b>400,00</b>	<b>23.164,72</b>
<b>062</b>	<b>Ehrungen und Auszeichnungen</b>						
<b>062000</b>	<b>Ehrungen u. Auszeichnungen</b>						
1/062000/403000	Handelswaren	23		BrLei	2.600,00	3.500,00	12.505,09
1/062000/403001	Handelswaren Altersjubilare (Perg-GS)	23		MaLan	3.500,00	3.500,00	3.412,80
1/062000/457000	Druckwerke	23		BrLei	200,00	200,00	312,60
1/062000/728000	Entg.f.sonst.Leist.	24		BrLei			324,13
1/062000/729901	Sonst. Ausg. - Vergütungen Bauhofleistungen	24		MiTra	200,00	200,00	160,50
1/062000/729903	Sonst. Ausg. - Vergütungen Bauhof ohne Personalkosten	24		MiTra	100,00	100,00	24,04
	<b>062 Ehrungen und Auszeichnungen</b>				<b>6.600,00</b>	<b>7.500,00</b>	<b>16.739,16</b>

Einnahmen		VQ	HQ	AOB	Voranschlag 2018	Voranschlag 2017	Rechnung 2016
<b>063</b>	<b>Städtekontakte und Partnerschaften</b>						
<b>063000</b>	<b>Städtekontakte u. Partnerschaften</b>						
	<b>063 Städtekontakte und Partnerschaften</b>				<b>0,00</b>	<b>0,00</b>	<b>0,00</b>
	<b>06 Sonstige Maßnahmen</b>				<b>0,00</b>	<b>0,00</b>	<b>0,00</b>
<b>07</b>	<b>Verfüungsmittel</b>						
<b>070</b>	<b>Verfüungsmittel</b>						
<b>070000</b>	<b>Verfüungsmittel</b>						
	<b>070 Verfüungsmittel</b>				<b>0,00</b>	<b>0,00</b>	<b>0,00</b>
	<b>07 Verfüungsmittel</b>				<b>0,00</b>	<b>0,00</b>	<b>0,00</b>
<b>08</b>	<b>Pensionen</b>						
<b>080</b>	<b>Pensionen</b>						
<b>080000</b>	<b>Pensionen</b>						
2/080000/868000	Lfd. TZ v. priv. HH Beitr. Beamte+Getränkesteuerprüfer	16		ClJun	29.100,00	32.000,00	34.633,33
	<b>080 Pensionen</b>				<b>29.100,00</b>	<b>32.000,00</b>	<b>34.633,33</b>
	<b>08 Pensionen</b>				<b>29.100,00</b>	<b>32.000,00</b>	<b>34.633,33</b>
<b>09</b>	<b>Personalbetreuung</b>						
<b>090</b>	<b>Bezugsvorschüsse und Darlehen</b>						
<b>090000</b>	<b>Bezugsvorschüsse u. Darlehen</b>						
2/090000/246000	Bezugsvorschüsse zur Investitionsförderung	53		ClJun	1.500,00	1.500,00	
2/090000/256000	Nicht investitionsförd. Bezugsvorschüsse	53					1.536,72
	<b>090 Bezugsvorschüsse und Darlehen</b>				<b>1.500,00</b>	<b>1.500,00</b>	<b>1.536,72</b>
<b>091</b>	<b>Personalaus- u. fortbildung</b>						
<b>091000</b>	<b>Personalaus- u. fortbildung</b>						
	<b>091 Personalaus- u. fortbildung</b>				<b>0,00</b>	<b>0,00</b>	<b>0,00</b>
<b>094</b>	<b>Gemeinschaftspflege</b>						
<b>094000</b>	<b>Gemeinschaftspflege</b>						

Ausgaben		VQ	HQ	AOB	Voranschlag 2018	Voranschlag 2017	Rechnung 2016
<b>063</b>	<b>Städtekontakte und Partnerschaften</b>						
<b>063000</b>	<b>Städtekontakte u. Partnerschaften</b>						
1/063000/457000	Druckwerke	23		BrLei	100,00		
1/063000/728000	Entg.f.sonst.Leist.	24		BrLei		200,00	
	<b>063 Städtekontakte und Partnerschaften</b>				<b>100,00</b>	<b>200,00</b>	<b>0,00</b>
	<b>06 Sonstige Maßnahmen</b>				<b>17.600,00</b>	<b>17.600,00</b>	<b>49.535,77</b>
<b>07</b>	<b>Verfüungsmittel</b>						
<b>070</b>	<b>Verfüungsmittel</b>						
<b>070000</b>	<b>Verfüungsmittel</b>						
1/070000/729000	Sonst. Ausg.	24		AnFro	20.000,00	20.000,00	12.442,82
1/070000/729001	Sonst. Ausg. Gemeinschaftspflege	24		AnFro	10.000,00	10.000,00	7.252,61
	<b>070 Verfüungsmittel</b>				<b>30.000,00</b>	<b>30.000,00</b>	<b>19.695,43</b>
	<b>07 Verfüungsmittel</b>				<b>30.000,00</b>	<b>30.000,00</b>	<b>19.695,43</b>
<b>08</b>	<b>Pensionen</b>						
<b>080</b>	<b>Pensionen</b>						
<b>080000</b>	<b>Pensionen</b>						
1/080000/5	Personalkonten laut Sammelnachweis				5.200,00	5.200,00	5.212,48
1/080000/751100	Lfde TZ an Land OÖ Pensionsbeiträge	26		ClJun	255.000,00	265.000,00	251.975,08
1/080000/760000	Pensionen u. sonst. Ruhebezüge Nebengeb.	21		ClJun	3.500,00	3.500,00	2.586,76
	<b>080 Pensionen</b>				<b>263.700,00</b>	<b>273.700,00</b>	<b>259.774,32</b>
	<b>08 Pensionen</b>				<b>263.700,00</b>	<b>273.700,00</b>	<b>259.774,32</b>
<b>09</b>	<b>Personalbetreuung</b>						
<b>090</b>	<b>Bezugsvorschüsse und Darlehen</b>						
<b>090000</b>	<b>Bezugsvorschüsse u. Darlehen</b>						
	<b>090 Bezugsvorschüsse und Darlehen</b>				<b>0,00</b>	<b>0,00</b>	<b>0,00</b>
<b>091</b>	<b>Personalaus- und Personalfortbildung</b>						
<b>091000</b>	<b>Personalaus- u. fortbildung</b>						
1/091000/5	Personalkonten laut Sammelnachweis				20.000,00	20.000,00	16.695,40
	<b>091 Personalaus- und Personalfortbildung</b>				<b>20.000,00</b>	<b>20.000,00</b>	<b>16.695,40</b>
<b>094</b>	<b>Gemeinschaftspflege</b>						
<b>094000</b>	<b>Gemeinschaftspflege</b>						

<b>Einnahmen</b>	VQ	HQ	AOB	Voranschlag 2018	Voranschlag 2017	Rechnung 2016
<b>094</b> <b>Gemeinschaftspflege</b>				<b>0,00</b>	<b>0,00</b>	<b>0,00</b>
<b>099</b> <b>Sonstige Einrichtungen und Maßnahmen</b>						
<b>099000</b> <b>Personalbetr. - Sonst.Einri u.Maßn.</b>						
<b>099</b> <b>Sonstige Einrichtungen und Maßnahmen</b>				<b>0,00</b>	<b>0,00</b>	<b>0,00</b>
<b>09</b> <b>Personalbetreuung</b>				<b>1.500,00</b>	<b>1.500,00</b>	<b>1.536,72</b>
<b>0</b> <b>VERTRETUNGSKÖRPER UND ALLGEMEINE VERWALTUNG</b>				<b>307.700,00</b>	<b>287.700,00</b>	<b>280.152,15</b>



Ausgaben		VQ	HQ	AOB	Voranschlag 2018	Voranschlag 2017	Rechnung 2016
1/094000/729000	Sonst. Ausg. f.PV (Betriebsausflug)	24		ClJun	2.700,00	2.600,00	2.520,00
<b>094</b>	<b>Gemeinschaftspflege</b>				<b>2.700,00</b>	<b>2.600,00</b>	<b>2.520,00</b>
<b>099</b>	<b>Sonstige Einrichtungen und Maßnahmen</b>						
<b>099000</b>	<b>Personalbetr. - Sonst.Einri u.Maßn.</b>						
1/099000/757000	Lfde TZ an priv.Org. o. Erwerbszw. zB. Begräbnis, Ferienheim usw.	27		MaDah	200,00	500,00	240,00
<b>099</b>	<b>Sonstige Einrichtungen und Maßnahmen</b>				<b>200,00</b>	<b>500,00</b>	<b>240,00</b>
<b>09</b>	<b>Personalbetreuung</b>				<b>22.900,00</b>	<b>23.100,00</b>	<b>19.455,40</b>
<b>0</b>	<b>VERTRETUNGSKÖRPER UND ALLGEMEINE VERWALTUNG</b>				<b>2.016.900,00</b>	<b>2.072.400,00</b>	<b>2.025.288,58</b>

Einnahmen		VQ	HQ	AOB	Voranschlag 2018	Voranschlag 2017	Rechnung 2016
<b>1 ÖFFENTLICHE ORDNUNG UND SICHERHEIT</b>							
<b>13</b>	<b>Sonderpolizei</b>						
<b>131</b>	<b>Bau- und Feuerpolizei</b>						
<b>131000</b>	<b>Bau- u. Feuerpolizei</b>						
2/131000/803000	Veräußerung v. Handelswaren Hausnummerntafeln	18		WaFrö	200,00	200,00	314,00
	<b>131 Bau- und Feuerpolizei</b>				<b>200,00</b>	<b>200,00</b>	<b>314,00</b>
<b>132</b>	<b>Gesundheitspolizei</b>						
<b>132000</b>	<b>Gesundheitspolizei</b>						
	<b>132 Gesundheitspolizei</b>				<b>0,00</b>	<b>0,00</b>	<b>0,00</b>
<b>133</b>	<b>Veterinärpolizei</b>						
<b>133000</b>	<b>Veterinärpolizei</b>						
2/133000/803000	Veräußerung v. Handelswaren Hundemarke	18		BaLei	100,00	100,00	118,00
	<b>133 Veterinärpolizei</b>				<b>100,00</b>	<b>100,00</b>	<b>118,00</b>
<b>134</b>	<b>Flurpolizei</b>						
<b>134000</b>	<b>Flurpolizei</b>						
	<b>134 Flurpolizei</b>				<b>0,00</b>	<b>0,00</b>	<b>0,00</b>
	<b>13 Sonderpolizei</b>				<b>300,00</b>	<b>300,00</b>	<b>432,00</b>
<b>16</b>	<b>Feuerwehrwesen</b>						
<b>163</b>	<b>Freiwillige Feuerwehren</b>						
<b>163100</b>	<b>FF-Perg</b>						
2/163100/824100	Einn. aus Betriebskosten Anteil RK	14		CIJun			2.478,97

Ausgaben		VQ	HQ	AOB	Voranschlag 2018	Voranschlag 2017	Rechnung 2016
<b>1 ÖFFENTLICHE ORDNUNG UND SICHERHEIT</b>							
<b>13</b>	<b>Sonderpolizei</b>						
<b>131</b>	<b>Bau- und Feuerpolizei</b>						
<b>131000</b>	<b>Bau- u. Feuerpolizei</b>						
1/131000/403000	Handelswaren Hausnummerntafeln	23		WaFrö	200,00	200,00	313,03
1/131000/457000	Druckwerke	23		WaFrö		100,00	
1/131000/728000	Entg.f.sonst.Leist. feuerpoliz.Überprüf.	24		WaFrö	3.600,00	3.600,00	2.316,60
	<b>131 Bau- und Feuerpolizei</b>				<b>3.800,00</b>	<b>3.900,00</b>	<b>2.629,63</b>
<b>132</b>	<b>Gesundheitspolizei</b>						
<b>132000</b>	<b>Gesundheitspolizei</b>						
1/132000/728000	Entg.f.sonst.Leist. Totenbeschau	24		AnHin	2.600,00	2.600,00	2.084,95
	<b>132 Gesundheitspolizei</b>				<b>2.600,00</b>	<b>2.600,00</b>	<b>2.084,95</b>
<b>133</b>	<b>Veterinärpolizei</b>						
<b>133000</b>	<b>Veterinärpolizei</b>						
1/133000/050000	Sonderanlagen Hundefreilauffläche	40		BaLei		1.500,00	8.416,93
1/133000/400000	GWG -Geringw.Wirtsch.güter Anlagev.	23		BaLei	300,00	300,00	54,47
1/133000/403000	Handelswaren Hundemarken	23		BaLei	100,00	100,00	73,20
1/133000/459000	Sonst. Verbrauchsgüter z.B. Hundekotbeutel	23		BaLei	700,00	800,00	1.054,54
1/133000/711000	Geb. f.d. Ben. v. Gdeeinri. u. -anlagen gem. FAG (HBA)	24		BaLei	100,00	100,00	26,52
1/133000/728000	Entg.f.sonst.Leist. Betreuung Hundefreilauffläche	24		BaLei	4.000,00	4.200,00	4.650,00
	<b>133 Veterinärpolizei</b>				<b>5.200,00</b>	<b>7.000,00</b>	<b>14.275,66</b>
<b>134</b>	<b>Flurpolizei</b>						
<b>134000</b>	<b>Flurpolizei</b>						
1/134000/670000	Versicherungen	24		UIEdt	200,00	200,00	188,58
1/134000/728000	Entg.f.sonst.Leist. Forstwartentschädigung	24		UIEdt	600,00	600,00	532,00
	<b>134 Flurpolizei</b>				<b>800,00</b>	<b>800,00</b>	<b>720,58</b>
	<b>13 Sonderpolizei</b>				<b>12.400,00</b>	<b>14.300,00</b>	<b>19.710,82</b>
<b>16</b>	<b>Feuerwehrwesen</b>						
<b>163</b>	<b>Freiwillige Feuerwehren</b>						
<b>163100</b>	<b>FF-Perg</b>						
1/163100/043000	Betriebsausstattung	41		NoHau			3.998,37
1/163100/050000	Sonderanlagen	40		NoHau			2.858,22
1/163100/346000	Darlehen v. Kreditinstituten Gebäude (2014-2039)	65		MiTra	23.200,00	22.900,00	22.619,27
1/163100/400000	GWG -Geringw.Wirtsch.güter Anlagev.	23		GlBud			530,76

Einnahmen		VQ	HQ	AOB	Voranschlag 2018	Voranschlag 2017	Rechnung 2016
	163100 FF-Perg				0,00	0,00	2.478,97
163200	FF-Pergkirchen						
	163200 FF-Pergkirchen				0,00	0,00	0,00
	163 Freiwillige Feuerwehren				0,00	0,00	2.478,97
164	Förderung der Brandbekämpfung und Brandverhütung						
164000	Fö d. Brandbekämpfung u. -verhütun						
2/164000/871900	KTZ v. Landesfonds LFK	33		MaDah	2.200,00		
164	Förderung der Brandbekämpfung und Brandverhütung				2.200,00	0,00	0,00
16	Feuerwehrwesen				2.200,00	0,00	2.478,97

Ausgaben		VQ	HQ	AOB	Voranschlag 2018	Voranschlag 2017	Rechnung 2016
1/163100/5	Personalkonten laut Sammelnachweis				4.000,00	4.100,00	8.297,60
1/163100/614000	Instandh. v. Gebäuden (PG 010)	24		NoHau	15.000,00	3.000,00	16.247,00
1/163100/650000	Zinsen f. Finanzschulden - Inland Gebäude (2014-2039)	25		MiTra	2.500,00	2.800,00	3.210,96
1/163100/670000	Versicherungen	24		HeWen	10.500,00	10.500,00	10.386,20
1/163100/711000	Geb.f.d.Ben.v.Gdeeinri.u.-anl. gem.FAG (HBA)	24		HeWen	5.900,00	5.900,00	5.704,81
1/163100/728000	Entg.f.sonst.Leist.	24		Allge	200,00	200,00	172,45
1/163100/729901	Sonst. Ausg. - Vergütungen Bauhofleistungen	24		MiTra	20.000,00	10.000,00	10.139,99
1/163100/729903	Sonst. Ausg. - Vergütungen Bauhof ohne Personalkosten	24		MiTra	1.300,00	1.100,00	1.518,86
1/163100/754000	Lfde TZ an so.Träger öffentl.Rechts Globalbudget	26		MaDah	80.800,00	72.000,00	57.401,63
<b>163100 FF-Perg</b>					<b>163.400,00</b>	<b>132.500,00</b>	<b>143.086,12</b>
<b>163200</b>	<b>FF-Pergkirchen</b>						
1/163200/020000	Maschinen u. maschinelle Anl.	41		NoHau			5.814,20
1/163200/614000	Instandh. v. Gebäuden (PG 010)	24		NoHau	15.000,00	1.000,00	
1/163200/631000	Telekommunikationsdienste	24		GiBud			-0,01
1/163200/670000	Versicherungen	24		HeWen	1.300,00	700,00	1.206,84
1/163200/710000	Öffentl. Abgaben (Ausg.), ohne Geb. gem.FAG	24		Allge			58,20
1/163200/711000	Geb.f.d.Ben.v.Gdeeinri.u.-anl. gem.FAG (HBA)	24		HeWen	400,00	400,00	391,03
1/163200/728000	Entg.f.sonst.Leist.	24		Allge			78,06
1/163200/729901	Sonst. Ausg. - Vergütungen Bauhofleistungen	24		MiTra	15.000,00	5.000,00	204,95
1/163200/729903	Sonst. Ausg. - Vergütungen Bauhof ohne Personalkosten	24		MiTra	1.000,00	500,00	30,70
1/163200/754000	Lfde TZ an so.Träger öffentl.Rechts Globalbudget	26		MaDah	22.100,00	15.100,00	11.185,80
<b>163200 FF-Pergkirchen</b>					<b>54.800,00</b>	<b>22.700,00</b>	<b>18.969,77</b>
<b>163</b>	<b>Freiwillige Feuerwehren</b>				<b>218.200,00</b>	<b>155.200,00</b>	<b>162.055,89</b>
<b>164</b>	<b>Förderung der Brandbekämpfung und Brandverhütung</b>						
<b>164000</b>	<b>Fö d. Brandbekämpfung u. -verhütun</b>						
1/164000/050000	Sonderanlagen z.B. Löschwasserbeh. u.dgl.	40		NoHau	35.000,00	10.000,00	7.743,94
1/164000/618000	Instandh. v. sonst. Anlagen (PG 030, 042, 043, 044)	24		NoHau	200,00	200,00	1.305,26
1/164000/728000	Entg.f.sonst.Leist.	24		NoHau			480,00
1/164000/729901	Sonst. Ausg. - Vergütungen Bauhofleistungen	24		MiTra	10.000,00	2.000,00	19.509,15
1/164000/729903	Sonst. Ausg. - Vergütungen Bauhof ohne Personalkosten	24		MiTra	600,00	200,00	2.922,27
<b>164 Förderung der Brandbekämpfung und Brandverhütung</b>					<b>45.800,00</b>	<b>12.400,00</b>	<b>31.960,62</b>
<b>16</b>	<b>Feuerwehrwesen</b>				<b>264.000,00</b>	<b>167.600,00</b>	<b>194.016,51</b>

Einnahmen		VQ	HQ	AOB	Voranschlag 2018	Voranschlag 2017	Rechnung 2016
<b>17</b>	<b>Katastrophendienst</b>						
<b>170</b>	<b>Allgemeine Angelegenheiten</b>						
<b>170000</b>	<b>Katastrophendienst - allg.Angel.</b>						
	<b>170 Allgemeine Angelegenheiten</b>				<b>0,00</b>	<b>0,00</b>	<b>0,00</b>
<b>179</b>	<b>Sonstige Einrichtungen und Maßnahmen</b>						
<b>179000</b>	<b>Katastrophendienst - Sonst.Einri u. Maßn.</b>						
	<b>179 Sonstige Einrichtungen und Maßnahmen</b>				<b>0,00</b>	<b>0,00</b>	<b>0,00</b>
	<b>17 Katastrophendienst</b>				<b>0,00</b>	<b>0,00</b>	<b>0,00</b>
<b>18</b>	<b>Landesverteidigung</b>						
<b>180</b>	<b>Zivilschutz</b>						
<b>180000</b>	<b>Zivilschutz</b>						
	<b>180 Zivilschutz</b>				<b>0,00</b>	<b>0,00</b>	<b>0,00</b>
	<b>18 Landesverteidigung</b>				<b>0,00</b>	<b>0,00</b>	<b>0,00</b>
	<b>1 ÖFFENTLICHE ORDNUNG UND SICHERHEIT</b>				<b>2.500,00</b>	<b>300,00</b>	<b>2.910,97</b>

Ausgaben		VQ	HQ	AOB	Voranschlag 2018	Voranschlag 2017	Rechnung 2016
<b>17</b>	<b>Katastrophendienst</b>						
<b>170</b>	<b>Allgemeine Angelegenheiten</b>						
<b>170000</b>	<b>Katastrophendienst - allg.Angel.</b>						
1/170000/754000	Lfde TZ an so.Träger öffentl.Rechts Bezirksfeuerwehrbeitr.(Erlass)	26		AnFro	1.300,00	1.300,00	1.219,80
	<b>170 Allgemeine Angelegenheiten</b>				<b>1.300,00</b>	<b>1.300,00</b>	<b>1.219,80</b>
<b>179</b>	<b>Sonstige Einrichtungen und Maßnahmen</b>						
<b>179000</b>	<b>Katastrophendienst - Sonst.Einri u. Maßn.</b>						
1/179000/346000	Investitionsdarlehen v. Kreditinst. Auhofbach	65		MiTra	28.400,00	22.700,00	
1/179000/650000	Zinsen f. Finanzschulden - Inland Hochwasserschutzm. (bis 2041)	25		MiTra	2.800,00	3.000,00	2.134,63
1/179000/650001	Zinsen f. Finanzschulden - Inland Auhofbach	25		MiTra	2.900,00	2.500,00	
1/179000/728000	Entg.f.sonst.Leist.	24		NoHau		1.300,00	
	<b>179 Sonstige Einrichtungen und Maßnahmen</b>				<b>34.100,00</b>	<b>29.500,00</b>	<b>2.134,63</b>
	<b>17 Katastrophendienst</b>				<b>35.400,00</b>	<b>30.800,00</b>	<b>3.354,43</b>
<b>18</b>	<b>Landesverteidigung</b>						
<b>180</b>	<b>Zivilschutz</b>						
<b>180000</b>	<b>Zivilschutz</b>						
1/180000/757000	Lfde TZ an priv.Org. o. Erwerbszw. Oö.Zivilschutzverb.	27		PeAis	1.400,00	1.400,00	1.382,44
	<b>180 Zivilschutz</b>				<b>1.400,00</b>	<b>1.400,00</b>	<b>1.382,44</b>
	<b>18 Landesverteidigung</b>				<b>1.400,00</b>	<b>1.400,00</b>	<b>1.382,44</b>
	<b>1 ÖFFENTLICHE ORDNUNG UND SICHERHEIT</b>				<b>313.200,00</b>	<b>214.100,00</b>	<b>218.464,20</b>

Einnahmen		VQ	HQ	AOB	Voranschlag 2018	Voranschlag 2017	Rechnung 2016
<b>2 UNTERRICHT, ERZIEHUNG SPORT UND WISSENSCHAFT</b>							
<b>21</b>	<b>Allgemeinbildender Unterricht</b>						
<b>211</b>	<b>Volksschule</b>						
<b>211000</b>	<b>VS Perg</b>						
2/211000/817000/1	Kostenbeitr(-ersätze) f.sonst.Leist	13	10				-4.660,40
2/211000/817720	Schulerhaltungsbeiträge	13		RoFrü	3.800,00	3.800,00	19.804,71
2/211000/871000	Kapitaltransferzahlungen von Ländern und Landesfonds	33		MaDah	400,00	400,00	338,00
<b>211000 VS Perg</b>					<b>4.200,00</b>	<b>4.200,00</b>	<b>15.482,31</b>
<b>211100</b>	<b>VS Pergkirchen</b>						
2/211100/817000	Kostenbeiträge (Kostenersätze) für sonstige Leistungen	13		MaDah			1.084,00
2/211100/817720	Schulerhaltungsbeiträge	13		RoFrü		200,00	
2/211100/824000	Einn.aus Vermiet.- u. Verpachtung Kirchenchor	14		ClJun	100,00	100,00	103,33
2/211100/824100	Einn. aus Betriebskosten Kirchenchor	14		ClJun	200,00	200,00	194,00
2/211100/871000	KTZ vom Land Oö.	33		MaDah	200,00		173,00



Ausgaben	VQ	HQ	AOB	Voranschlag 2018	Voranschlag 2017	Rechnung 2016
<b>2 UNTERRICHT, ERZIEHUNG SPORT UND WISSENSCHAFT</b>						
<b>21</b>	<b>Allgemeinbildender Unterricht</b>					
<b>211</b>	<b>Volksschule</b>					
<b>211000</b>	<b>VS Perg</b>					
1/211000/043000	Betriebsausstattung	41	NoHau			12.821,83
1/211000/346000	Darlehen v. Kreditinstituten f. Sanierung (bis 2019)	65	MiTra	28.700,00	28.700,00	28.667,84
1/211000/400000	GWG -Geringw.Wirtsch.güter Anlagev.	23	Allge		400,00	
1/211000/5	Personalkonten laut Sammelnachweis			93.900,00	89.600,00	89.405,90
1/211000/614000	Instandh. v. Gebäuden (PG 010)	24	NoHau	6.000,00	6.000,00	6.178,78
1/211000/618000	Instandh. v. sonst. Anlagen (PG 030, 042, 043, 044)	24	NoHau	200,00	200,00	
1/211000/619000	Instandh. v. Sonderanl. (PG 050) Garten/Außenbereich, Spielplatz	24	NoHau	3.000,00	1.700,00	
1/211000/630000	Postdienste	24				475,71
1/211000/650000	Zinsen f. Finanzschulden - Inland f. Sanierung (bis 2019)	25	MiTra	200,00	300,00	431,67
1/211000/670000	Versicherungen	24	HeWen	2.500,00	2.500,00	2.460,34
1/211000/670001	Versicherungen Abfertigungs-Rückdeck.Vers.	24	ClJun	2.900,00	1.600,00	2.880,28
1/211000/701000	Pachtzinse - Immobilien VS+NABE-Garten (Tüchler)	24	ClJun	500,00	500,00	416,67
1/211000/711000	Geb.f.d.Ben.v.Gdeeinri.u.-anl. gem.FAG (HBA)	24	HeWen	10.200,00	10.300,00	10.088,47
1/211000/720720	Schülerhaltungsbeiträge	24	RoFrü	4.400,00	3.700,00	4.372,85
1/211000/728000	Entg.f.sonst.Leist.	24	Allge	5.500,00	5.600,00	5.548,12
1/211000/728110	Entg.f.sonst.Leist. Schulaufsicht	24	SaLet	7.500,00	7.000,00	6.632,54
1/211000/728500	Entg.f.sonst.Leist. Unterrichtsfilmbeitr.Pflichtschule	24	MiTra	1.700,00	1.700,00	1.720,55
1/211000/729901	Sonst. Ausg. - Vergütungen Bauhofleistungen	24	MiTra	10.000,00	18.000,00	14.339,58
1/211000/729903	Sonst. Ausg. - Vergütungen Bauhof ohne Personalkosten	24	MiTra	600,00	2.000,00	2.147,92
1/211000/754000	Lfde TZ an so.Träger öffentl.Rechts Globalbudget	26	MaDah	78.200,00	78.200,00	59.778,17
1/211000/768020	Sonst. lfde TZ an priv. HH Schulprojekte	27	MaDah	700,00	700,00	290,00
	<b>211000 VS Perg</b>			<b>256.700,00</b>	<b>258.700,00</b>	<b>248.657,22</b>
<b>211100</b>	<b>VS Pergkirchen</b>					
1/211100/010000	Gebäude	40	NoHau		45.000,00	
1/211100/043000	Betriebsausstattung	41	NoHau	2.000,00	1.500,00	7.413,29
1/211100/400000	GWG -Geringw.Wirtsch.güter Anlagev.	23	Allge			108,00
1/211100/5	Personalkonten laut Sammelnachweis			28.800,00	28.800,00	27.720,95
1/211100/614000	Instandh. v. Gebäuden (PG 010)	24	NoHau	1.500,00	1.500,00	2.538,20
1/211100/618000	Instandh. v. sonst. Anlagen (PG 030, 042, 043, 044)	24	NoHau			55,56
1/211100/619000	Instandh. v. Sonderanlagen (PG 050)	24	NoHau	2.000,00		
1/211100/670000	Versicherungen	24	HeWen	1.200,00	900,00	841,86
1/211100/710000	Öffentl. Abgaben (Ausg.), ohne Geb. gem.FAG	24	SaHon	300,00	300,00	333,75
1/211100/711000	Geb.f.d.Ben.v.Gdeeinri.u.-anl. gem.FAG (HBA)	24	HeWen	1.400,00	1.400,00	1.344,76

Einnahmen		VQ	HQ	AOB	Voranschlag 2018	Voranschlag 2017	Rechnung 2016
<b>211100 VS Pergkirchen</b>					<b>500,00</b>	<b>500,00</b>	<b>1.554,33</b>
<b>211810</b>	<b>Schülerbetreuung - NABE VS Perg</b>						
2/211810/810011	Leistungserlöse - NABE VS Perg (Elternbeitrag)	13		SaLet	50.000,00	50.000,00	53.810,09
2/211810/861011	Lfd. TZ v.Ländern VS Perg	15		MaDah	195.000,00	195.100,00	395.015,38
<b>211810 Schülerbetreuung - NABE VS Perg</b>					<b>245.000,00</b>	<b>245.100,00</b>	<b>448.825,47</b>
<b>211820</b>	<b>Schülerbetreuung - NABE VS Pergkirchen</b>						
2/211820/829000	Sonstige Einnahmen	18		SaLet		14.000,00	
2/211820/861012	Lfd. TZ v.Ländern VS Pergkirchen	15		MaDah	39.200,00	22.600,00	39.982,02
<b>211820 Schülerbetreuung - NABE VS Pergkirchen</b>					<b>39.200,00</b>	<b>36.600,00</b>	<b>39.982,02</b>
<b>211</b>	<b>Volksschule</b>				<b>288.900,00</b>	<b>286.400,00</b>	<b>505.844,13</b>
<b>212</b>	<b>Hauptschulen</b>						
<b>212000</b>	<b>Neue MittelSchule 1 Perg</b>						
2/212000/810500	Leistungserlöse Training u. Turnier	13		MaLan		300,00	
2/212000/817720	Schülerhaltungsbeiträge	13		RoFrü	132.300,00	131.200,00	145.066,00
2/212000/824000	Einn.aus Vermiet.- u. Verpachtung Whg Vogl	14		ClJun		4.000,00	3.904,32
2/212000/824100	Einn. aus Betriebskosten Whg Vogl	14		ClJun		1.000,00	991,23
2/212000/824200	Einn.aus Heizkosten Whg Vogl	14		ClJun		700,00	636,39
2/212000/829000	Sonst. Einnahmen	18		Allge		400,00	529,65
2/212000/860000	Lfde TZ von Bund u. Bundesfonds Fö von AMS u.dgl.	15		ClJun		100,00	399,92
2/212000/863000	Lfde TZ Sozialversicherungsträger	15		ClJun		1.500,00	
2/212000/871000	KTZ vom Land Oö.	33		MaDah	500,00	400,00	428,00

**Voranschlag 2018**  
**Ordentlicher Haushalt**

Stadtgemeinde Perg

DVR-Nr: 0032484

Ausgaben		VQ	HQ	AOB	Voranschlag 2018	Voranschlag 2017	Rechnung 2016
1/211100/728000	Entg.f.sonst.Leist.	24		Allge	3.100,00	3.100,00	2.909,36
1/211100/728110	Entg.f.sonst.Leist. Schulaufsicht	24		SaLet	15.000,00	14.800,00	13.193,00
1/211100/728500	Entg.f.sonst.Leist. Unterrichtsfilmbeitr.Pflichtschule	24		MiTra	500,00	400,00	365,28
1/211100/729901	Sonst. Ausg. - Vergütungen Bauhofleistungen	24		MiTra	18.000,00	10.000,00	15.333,92
1/211100/729903	Sonst. Ausg. - Vergütungen Bauhof ohne Personalkosten	24		MiTra	1.100,00	1.100,00	2.296,86
1/211100/754000	Lfde TZ an so.Träger öffentl.Rechts Globalbudget	26		MaDah	24.700,00	25.200,00	17.886,71
1/211100/768020	Sonst. lfde TZ an priv. HH Schulprojekte	27		MaDah	200,00	200,00	145,00
<b>211100 VS Pergkirchen</b>					<b>99.800,00</b>	<b>134.200,00</b>	<b>92.486,50</b>
<b>211810 Schülerbetreuung - NABE VS Perg</b>							
1/211810/430000	Lebensmittel - 10/20 % allg.Einkauf	23		SaLet	1.600,00	1.500,00	1.748,24
1/211810/430011	Lebensmittel 10 % Gebäck, Brot	23		SaLet	500,00	500,00	573,69
1/211810/454000	Reinigungsmittel	23		HeWen		100,00	
1/211810/459000	Sonst. Verbrauchsgüter	23		SaLet			5,99
1/211810/728020	Entg.f.sonst.Leist. NABE	24		SaLet	190.000,00	190.000,00	223.937,19
1/211810/728021	Entg.f.sonst.Leist. NABE - Schwerpunktsetzung GTS	24		MaDah	11.500,00	12.200,00	10.320,89
<b>211810 Schülerbetreuung - NABE VS Perg</b>					<b>203.600,00</b>	<b>204.300,00</b>	<b>236.586,00</b>
<b>211820 Schülerbetreuung - NABE VS Pergkirchen</b>							
1/211820/728020	Entg.f.sonst.Leist. NABE	24		SaLet	28.500,00	22.000,00	29.655,00
1/211820/728021	Entg.f.sonst.Leist. NABE - Schwerpunktsetzung GTS	24		MaDah	12.200,00	8.300,00	2.145,00
<b>211820 Schülerbetreuung - NABE VS Pergkirchen</b>					<b>40.700,00</b>	<b>30.300,00</b>	<b>31.800,00</b>
<b>211 Volksschule</b>					<b>600.800,00</b>	<b>627.500,00</b>	<b>609.529,72</b>
<b>212 Hauptschulen</b>							
<b>212000 Neue Mittelschule 1 Perg</b>							
1/212000/020000	Maschinen u. maschinelle Anlagen	41		NoHau		3.500,00	
1/212000/043000	Betriebsausstattung	41		NoHau			27.027,60
1/212000/455000	Chemische u. sonst.artverw. Mittel	23		GlBud			190,38
1/212000/459000	Sonst. Verbrauchsgüter	23		GlBud		400,00	
1/212000/5	Personalkonten laut Sammelnachweis				81.900,00	100.200,00	102.967,29
1/212000/614000	Instandh. v. Gebäuden (PG 010)	24		NoHau	3.500,00	3.000,00	4.250,39
1/212000/618000	Instandh. v. sonst. Anlagen (PG 030, 042, 043, 044)	24		NoHau		100,00	
1/212000/619000	Instandh. v. Sonderanlagen (PG 050)	24		NoHau	700,00	500,00	339,00
1/212000/630000	Postdienste	24					311,59
1/212000/670000	Versicherungen	24		HeWen	500,00	500,00	454,10
1/212000/670001	Versicherungen Abfertigungs-Rückdeck.Vers.	24		ClJun	700,00	2.000,00	729,00
1/212000/700000	Miete - Immobilien NMS 1 Perg (VFI)	24		ClJun	49.400,00	49.300,00	49.665,96
1/212000/700800	Betriebskosten Gebäude NMS1 Perg (VFI)	24		ClJun	18.500,00	18.400,00	16.239,93
1/212000/700810	Verwaltungskostenpauschale	24		ClJun	22.400,00	22.400,00	22.374,37

Einnahmen		VQ	HQ	AOB	Voranschlag 2018	Voranschlag 2017	Rechnung 2016
<b>212000 Neue Mittelschule 1 Perg</b>					<b>132.800,00</b>	<b>139.600,00</b>	<b>151.955,51</b>
<b>212200</b>	<b>Neue Mittelschule Perg-SZ</b>						
2/212200/804000	Veräußerung von bezogenen Lebens- und Futtermitteln	18	10				-0,10
2/212200/817720	Schulterhaltungsbeiträge	13		RoFrü	42.800,00	51.900,00	58.026,40
2/212200/824000	Einn.aus Vermiet.- u. Verpachtung NABE	14		ClJun	7.200,00	7.200,00	2.400,00
2/212200/827000	Kostensätze für die Überlassung von Bedienst. an Dritte Stützlehrer	18		SaLet		1.300,00	
2/212200/871000	KTZ vom Land Oö.	33		MaDah	500,00	500,00	500,00
<b>212200 Neue Mittelschule Perg-SZ</b>					<b>50.500,00</b>	<b>60.900,00</b>	<b>60.926,30</b>
<b>212810</b>	<b>Schülerbetreuung - NABE NMS 1 Perg</b>						
2/212810/810021	Leistungserlöse - NABE NMS 1 Perg	13		SaLet	5.000,00	5.000,00	5.640,00
2/212810/861021	Lfd. TZ v.Ländern NMS 1 Perg	15		MaDah	17.500,00	17.900,00	35.069,60
<b>212810 Schülerbetreuung - NABE NMS 1 Perg</b>					<b>22.500,00</b>	<b>22.900,00</b>	<b>40.709,60</b>

Ausgaben		VQ	HQ	AOB	Voranschlag 2018	Voranschlag 2017	Rechnung 2016
1/212000/710000	Öffentl. Abgaben (Ausg.), ohne Geb. gem.FAG	24		Allge			185,18
1/212000/720720	Schulerhaltungsbeiträge	24		RoFrü	12.100,00	12.100,00	15.131,05
1/212000/728000	Entg.f.sonst.Leist.	24		Allge	7.000,00	8.000,00	8.477,73
1/212000/728111	Entg.f.sonst.Leist. Schulassistentz	24		SaLet	4.500,00	4.700,00	4.084,58
1/212000/728500	Entg.f.sonst.Leist. Unterrichtsfilmbeitr.Pflichtschule	24		MiTra	1.400,00	1.400,00	1.334,08
1/212000/729901	Sonst. Ausg. - Vergütungen Bauhofleistungen	24		MiTra	25.000,00	15.000,00	24.318,32
1/212000/729903	Sonst. Ausg. - Vergütungen Bauhof ohne Personalkosten	24		MiTra	1.600,00	1.600,00	3.642,63
1/212000/754000	Lfde TZ an so.Träger öffentl.Rechts Globalbudget	26		MaDah	98.800,00	98.800,00	76.687,20
1/212000/768020	Sonst. lfde TZ an priv. HH Schulprojekte	27		MaDah	1.900,00	1.900,00	1.740,00
<b>212000 Neue Mittelschule 1 Perg</b>					<b>329.900,00</b>	<b>343.800,00</b>	<b>360.150,38</b>
<b>212200 Neue Mittelschule Perg-SZ</b>							
1/212200/010000	Gebäude	40		NoHau	12.500,00		
1/212200/043000	Betriebsausstattung	41		NoHau	1.000,00		
1/212200/400000	GWG -Geringw.Wirtsch.güter Anlagev.	23		Allge		100,00	33,76
1/212200/5	Personalkonten laut Sammelnachweis				71.100,00	69.000,00	68.185,67
1/212200/603000	Wärme	24		HeWen			-2.760,78
1/212200/614000	Instandh. v. Gebäuden (PG 010)	24		NoHau	3.000,00	3.000,00	3.676,77
1/212200/618000	Instandh. v. sonst. Anlagen (PG 030, 042, 043, 044)	24		NoHau	100,00	100,00	459,00
1/212200/619000	Instandh. v. Sonderanlagen (PG 050)	24		NoHau	500,00		
1/212200/630000	Postdienste	24					543,43
1/212200/670000	Versicherungen	24		HeWen	2.100,00	2.100,00	1.997,32
1/212200/700000	Miete - Immobilien BSH	24		RoFrü	26.600,00	26.600,00	32.180,59
1/212200/710000	Öffentl. Abgaben (Ausg.), ohne Geb. gem.FAG	24		SaHon	100,00	100,00	106,85
1/212200/711000	Geb.f.d.Ben.v.Gdeeinri.u.-anl. gem.FAG (HBA)	24		HeWen	7.600,00	8.600,00	16.916,01
1/212200/720720	Schulerhaltungsbeiträge	24		RoFrü	32.200,00	32.200,00	32.238,86
1/212200/728000	Entg.f.sonst.Leist.	24		Allge	3.200,00	3.200,00	3.268,52
1/212200/728500	Entg.f.sonst.Leist. Unterrichtsfilmbeitr.Pflichtschule	24		MiTra	600,00	600,00	661,75
1/212200/729901	Sonst. Ausg. - Vergütungen Bauhofleistungen	24		MiTra	10.000,00	10.000,00	6.186,73
1/212200/729903	Sonst. Ausg. - Vergütungen Bauhof ohne Personalkosten	24		MiTra	600,00	1.100,00	926,71
1/212200/754000	Lfde TZ an so.Träger öffentl.Rechts Globalbudget	26		MaDah	72.400,00	72.400,00	81.900,00
1/212200/768020	Sonst. lfde TZ an priv. HH Schulprojekte	27		MaDah	400,00	300,00	1.450,00
<b>212200 Neue Mittelschule Perg-SZ</b>					<b>244.000,00</b>	<b>229.400,00</b>	<b>247.971,19</b>
<b>212810 Schülerbetreuung - NABE NMS 1 Perg</b>							
1/212810/430000	Lebensmittel - 10/20 % allg.Einkauf	23		SaLet	300,00	400,00	398,41
1/212810/430011	Lebensmittel 10 % Gebäck, Brot	23		SaLet	100,00	100,00	23,46
1/212810/728020	Entg.f.sonst.Leist. NABE	24		SaLet	15.000,00	15.000,00	16.223,97
<b>212810 Schülerbetreuung - NABE NMS 1 Perg</b>					<b>15.400,00</b>	<b>15.500,00</b>	<b>16.645,84</b>

Einnahmen		VQ	HQ	AOB	Voranschlag 2018	Voranschlag 2017	Rechnung 2016
<b>212820</b>	<b>Schülerbetreuung - NABE NMS Perg-Schulzentrum</b>						
2/212820/810022	Leistungserlöse - NABE NMS Perg-SZ	13		SaLet	600,00	600,00	616,00
2/212820/861022	Lfd. TZ v.Ländern NMS Perg-SZ	15		MaDah	19.400,00	19.400,00	33.815,94
	<b>212820 Schülerbetreuung - NABE NMS Perg-Schulzentrum</b>				<b>20.000,00</b>	<b>20.000,00</b>	<b>34.431,94</b>
	<b>212 Hauptschulen</b>				<b>225.800,00</b>	<b>243.400,00</b>	<b>288.023,35</b>
<b>213</b>	<b>Sonderschulen</b>						
<b>213000</b>	<b>Sonderschulen</b>						
2/213000/817020	Kostenbeitr.(-ersatz) f.sonst.Leist Behindertentransport u. dgl.	13		SaLet	30.500,00	26.000,00	25.922,88
	<b>213 Sonderschulen</b>				<b>30.500,00</b>	<b>26.000,00</b>	<b>25.922,88</b>
<b>214</b>	<b>Polytechnische Schulen</b>						
<b>214000</b>	<b>Polytechnische Schule</b>						
2/214000/817020	Kostenbeitr.(-ersatz) f.sonst.Leist Anteil Gde Windhaag	13		SaLet			5.283,18
2/214000/817720	Schulerhaltungsbeiträge	13		RoFrü	137.700,00	145.900,00	124.178,52
2/214000/829000	Sonst. Einnahmen	18		Allge			163,30
2/214000/863000	Lfde TZ Sozialversicherungsträger	15		ClJun		400,00	373,08
2/214000/871000	KTZ vom Land Oö.	33		MaDah	100,00	100,00	105,00
	<b>214 Polytechnische Schulen</b>				<b>137.800,00</b>	<b>146.400,00</b>	<b>130.103,08</b>
	<b>21 Allgemeinbildender Unterricht</b>				<b>683.000,00</b>	<b>702.200,00</b>	<b>949.893,44</b>

Ausgaben		VQ	HQ	AOB	Voranschlag 2018	Voranschlag 2017	Rechnung 2016
<b>212820</b>	<b>Schülerbetreuung - NABE NMS Perg-Schulzentrum</b>						
1/212820/728020	Entg.f.sonst.Leist. NABE	24		SaLet	9.500,00	12.000,00	9.716,93
1/212820/728021	Entg.f.sonst.Leist. NABE - Schwerpunktsetzung GTS	24		MaDah	4.600,00	4.500,00	4.947,40
	<b>212820 Schülerbetreuung - NABE NMS Perg-Schulzentrum</b>				<b>14.100,00</b>	<b>16.500,00</b>	<b>14.664,33</b>
	<b>212 Hauptschulen</b>				<b>603.400,00</b>	<b>605.200,00</b>	<b>639.431,74</b>
<b>213</b>	<b>Sonderschulen</b>						
<b>213000</b>	<b>Sonderschulen</b>						
1/213000/620000	Personen- u. Gütertransporte Sondertransport - Schulbus	24		SaLet	40.000,00	41.500,00	31.782,96
1/213000/720020	Kostenbeitr.(-ersätze) f.Leist. Gastbeitrag	24		SaLet	32.000,00	31.200,00	23.542,98
	<b>213 Sonderschulen</b>				<b>72.000,00</b>	<b>72.700,00</b>	<b>55.325,94</b>
<b>214</b>	<b>Polytechnische Schulen</b>						
<b>214000</b>	<b>Polytechnische Schule</b>						
1/214000/043000	Betriebsausstattung	41		NoHau			17.464,29
1/214000/400000	GWG -Geringw.Wirtsch.güter Anlagev.	23		Allge			419,76
1/214000/459000	Sonst. Verbrauchsgüter	23		GlBud		200,00	
1/214000/5	Personalkonten laut Sammelnachweis				79.900,00	73.400,00	72.278,39
1/214000/614000	Instandh. v. Gebäuden (PG 010)	24		NoHau	10.000,00	12.500,00	11.402,69
1/214000/618000	Instandh. v. sonst. Anlagen (PG 030, 042, 043, 044)	24		NoHau	100,00	300,00	165,36
1/214000/630000	Postdienste	24		GlBud			1.986,78
1/214000/670000	Versicherungen	24		HeWen	5.000,00	4.700,00	5.020,88
1/214000/700000	Miete - Immobilien BSH	24		RoFrü	4.200,00	4.200,00	2.927,60
1/214000/702000	Leasing - Immobilien Gebäude (bis 31.12.2018)	24		MiTra	290.100,00	291.500,00	291.491,34
1/214000/702500	Leasing - Mobilien - Kopierer (2012-2018)	24		ClJun	700,00	2.200,00	2.145,60
1/214000/710000	Öffentl. Abgaben (Ausg.), ohne Geb. gem.FAG	24		SaHon	4.300,00	4.300,00	4.329,76
1/214000/711000	Geb.f.d.Ben.v.Gdeeinri.u.-anl. gem.FAG (HBA)	24		HeWen	3.900,00	4.000,00	3.776,08
1/214000/728000	Entg.f.sonst.Leist.	24		Allge	4.700,00	5.100,00	4.426,88
1/214000/728111	Entg.f.sonst.Leist. Schulassistentz	24		SaLet		11.000,00	18.866,17
1/214000/728500	Entg.f.sonst.Leist. Unterrichtsfilmbeitr.Pflichtschule	24		MiTra	700,00	700,00	677,64
1/214000/729901	Sonst. Ausg. - Vergütungen Bauhofleistungen	24		MiTra	12.000,00	10.000,00	15.462,74
1/214000/729903	Sonst. Ausg. - Vergütungen Bauhof ohne Personalkosten	24		MiTra	700,00	1.100,00	2.316,16
1/214000/754000	Lfde TZ an so.Träger öffentl.Rechts Globalbudget	26		MaDah	73.000,00	73.000,00	58.635,71
	<b>214 Polytechnische Schulen</b>				<b>489.300,00</b>	<b>498.200,00</b>	<b>513.793,83</b>
	<b>21 Allgemeinbildender Unterricht</b>				<b>1.765.500,00</b>	<b>1.803.600,00</b>	<b>1.818.081,23</b>

Einnahmen		VQ	HQ	AOB	Voranschlag 2018	Voranschlag 2017	Rechnung 2016
<b>22</b>	<b>Berufsbildender Unterricht</b>						
<b>220</b>	<b>Berufsbildende Pflichtschulen</b>						
<b>220000</b>	<b>Berufsbild. Pflichtschulen</b>						
2/220000/828000	Rückersätze von Ausgaben	18		SaLet			7.359,42
	<b>220 Berufsbildende Pflichtschulen</b>				<b>0,00</b>	<b>0,00</b>	<b>7.359,42</b>
<b>222</b>	<b>Berufsbildende höhere Schulen</b>						
<b>222000</b>	<b>HLW Perg</b>						
2/222000/829000	Sonst. Einnahmen Beko-Abre LSR	18		RoFrü	145.000,00	153.700,00	170.269,58
2/222000/863000	Laufende Transferzahlungen von Sozialversicherungsträgern	15		NiStr		400,00	
	<b>222000 HLW Perg</b>				<b>145.000,00</b>	<b>154.100,00</b>	<b>170.269,58</b>
<b>222100</b>	<b>HTL Perg</b>						
	<b>222100 HTL Perg</b>				<b>0,00</b>	<b>0,00</b>	<b>0,00</b>
	<b>222 Berufsbildende höhere Schulen</b>				<b>145.000,00</b>	<b>154.100,00</b>	<b>170.269,58</b>
	<b>22 Berufsbildender Unterricht</b>				<b>145.000,00</b>	<b>154.100,00</b>	<b>177.629,00</b>
<b>23</b>	<b>Förderung des Unterrichtes</b>						
<b>232</b>	<b>Schülerbetreuung</b>						
<b>232010</b>	<b>Schülerbetreuung - Mittagstisch VS Perg</b>						
2/232010/810211	Leistungserlöse - Essensbeitrag Schüler VS Perg	13		RoFrü	50.000,00	50.000,00	48.896,50



Ausgaben		VQ	HQ	AOB	Voranschlag 2018	Voranschlag 2017	Rechnung 2016
<b>22</b>	<b>Berufsbildender Unterricht</b>						
<b>220</b>	<b>Berufsbildende Pflichtschulen</b>						
<b>220000</b>	<b>Berufsbild. Pflichtschulen</b>						
1/220000/720020	Kostenbeitr.(-ersätze) f.Leist. Gastbeitr.f.Berufsschulen	24		SaLet	132.300,00	133.800,00	133.767,05
1/220000/720120	Kostenbeitr.(-ersätze) f.Leist. Bau-u.Errichtungsaufw. f.Berufssch.	24		SaLet	57.700,00	71.400,00	26.510,00
	<b>220 Berufsbildende Pflichtschulen</b>				<b>190.000,00</b>	<b>205.200,00</b>	<b>160.277,05</b>
<b>222</b>	<b>Berufsbildende höhere Schulen</b>						
<b>222000</b>	<b>HLW Perg</b>						
1/222000/400000	GWG -Geringw.Wirtsch.güter Anlagev.	23		HeWen		100,00	
1/222000/454000	Reinigungsmittel	23		HeWen	6.500,00	8.000,00	5.455,72
1/222000/459000	Sonst. Verbrauchsgüter	23		Allge	3.700,00		4.731,41
1/222000/5	Personalkonten laut Sammelnachweis				81.500,00	96.500,00	83.271,42
1/222000/603000	Wärme	24		HeWen	29.000,00	28.000,00	27.916,87
1/222000/614000	Instandh. v. Gebäuden (PG 010)	24		NoHau	1.500,00	1.500,00	3.343,06
1/222000/670000	Versicherungen	24		HeWen	100,00	100,00	57,39
1/222000/670001	Versicherungen Abfertigungs-Rückdeck.Vers.	24		NiStr	1.300,00	3.100,00	3.131,08
1/222000/710000	Öffentl. Abgaben (Ausg.), ohne Geb. gem.FAG	24		SaHon	100,00	100,00	50,85
1/222000/711000	Geb.f.d.Ben.v.Gdeeinri.u.-anl. gem.FAG (HBA)	24		HeWen	13.500,00	13.800,00	13.019,76
1/222000/728000	Entg.f.sonst.Leist.	24		Allge	800,00	700,00	934,00
1/222000/729901	Sonst. Ausg. - Vergütungen Bauhofleistungen	24		MiTra	500,00	300,00	280,55
1/222000/729903	Sonst. Ausg. - Vergütungen Bauhof ohne Personalkosten	24		MiTra	100,00	100,00	42,02
	<b>222000 HLW Perg</b>				<b>138.600,00</b>	<b>152.300,00</b>	<b>142.234,13</b>
<b>222100</b>	<b>HTL Perg</b>						
1/222100/346001	Darlehen von Kreditinstituten ehem.Schülerwohnheim (bis 2025)	65		MiTra	21.500,00	21.300,00	21.120,98
1/222100/650001	Zinsen f. Finanzschulden - Inland ehem.Schülerwohnheim (bis 2025)	25		MiTra	1.400,00	1.600,00	1.856,72
1/222100/729901	Sonst. Ausg. - Vergütungen Bauhofleistungen	24	35	J.Hie			36,41
	<b>222100 HTL Perg</b>				<b>22.900,00</b>	<b>22.900,00</b>	<b>23.014,11</b>
<b>222</b>	<b>Berufsbildende höhere Schulen</b>				<b>161.500,00</b>	<b>175.200,00</b>	<b>165.248,24</b>
<b>22</b>	<b>Berufsbildender Unterricht</b>				<b>351.500,00</b>	<b>380.400,00</b>	<b>325.525,29</b>
<b>23</b>	<b>Förderung des Unterrichtes</b>						
<b>232</b>	<b>Schülerbetreuung</b>						
<b>232010</b>	<b>Schülerbetreuung - Mittagstisch VS Perg</b>						
1/232010/043000	Betriebsausstattung	41		NoHau	1.000,00		
1/232010/400000	GWG -Geringw.Wirtsch.güter Anlagev.	23		NoHau	200,00	300,00	220,15
1/232010/430000	Lebensmittel - 10/20 % allg.Einkauf	23		RoFrü	22.500,00	22.000,00	22.489,50

Einnahmen		VQ	HQ	AOB	Voranschlag 2018	Voranschlag 2017	Rechnung 2016
<b>232010 Schülerbetreuung - Mittagstisch VS Perg</b>					<b>50.000,00</b>	<b>50.000,00</b>	<b>48.896,50</b>
<b>232020</b>	<b>Schülerbetreuung - Mittagstisch VS Pergkirchen</b>						
2/232020/810212	Leistungserlöse - Essensbeitrag Schüler VS Pergkirchen	13	10	R.Frü			255,00
<b>232020 Schülerbetreuung - Mittagstisch VS Pergkirchen</b>					<b>0,00</b>	<b>0,00</b>	<b>255,00</b>
<b>232030</b>	<b>Schülerbetreuung - Mittagstisch NMS 1 Perg</b>						
2/232030/810212	Leistungserlöse - Essensbeitrag Schüler VS Pergkirchen	13		RoFrü	10.100,00	10.000,00	10.010,50
2/232030/810221	Leistungserlöse - Essensbeitrag Schüler NMS 1 Perg	13		RoFrü	31.000,00	31.000,00	31.363,50
2/232030/810222	Leistungserlöse - Essensbeitrag Schüler NMS Perg-SZ	13		RoFrü	4.000,00	4.500,00	4.886,10
2/232030/810224	Leistungserlöse - Essensbeitrag Schüler Polytechn. Schule	13		RoFrü	4.500,00	3.000,00	2.674,00
2/232030/810299	Leistungserlöse - Essensbeitrag Erwachsene	13		RoFrü	10.500,00	11.500,00	10.443,64
<b>232030 Schülerbetreuung - Mittagstisch NMS 1 Perg</b>					<b>60.100,00</b>	<b>60.000,00</b>	<b>59.377,74</b>
<b>232040</b>	<b>Schülerbetreuung- Mittagstisch Poly Perg</b>						
<b>232040 Schülerbetreuung- Mittagstisch Poly Perg</b>					<b>0,00</b>	<b>0,00</b>	<b>0,00</b>
<b>232110</b>	<b>Schülerbetreuung - Beaufsichtigung VS Perg</b>						
2/232110/810011	Leistungserlöse - NABE VS Perg	13	10	S.Let			-655,89
2/232110/861011	Lfde TZ vom Land OÖ VS Perg - Personalko.	15	17	M.Dah			-135.108,22
<b>232110 Schülerbetreuung - Beaufsichtigung VS Perg</b>					<b>0,00</b>	<b>0,00</b>	<b>-135.764,11</b>
<b>232120</b>	<b>Schülerbetreuung - Beaufsichtigung VS Pergkirchen</b>						
2/232120/861012	Lfde TZ vom Land OÖ VS Pergkirchen	15	17	M.Dah			-15.340,02
<b>232120 Schülerbetreuung - Beaufsichtigung VS Pergkirchen</b>					<b>0,00</b>	<b>0,00</b>	<b>-15.340,02</b>

Ausgaben		VQ	HQ	AOB	Voranschlag 2018	Voranschlag 2017	Rechnung 2016
1/232010/430011	Lebensmittel 10 % Gebäck, Brot	23		RoFrü	200,00	200,00	181,72
1/232010/454000	Reinigungsmittel	23		HeWen	1.200,00	1.000,00	1.442,92
1/232010/455000	Chemische u. sonst.artverw. Mittel	23		RoFrü			12,80
1/232010/458000	Mittel z. ärztl. Betreuung u. Gesundheitsvorsorge	23		HeWen		100,00	
1/232010/459000	Sonst. Verbrauchsgüter	23		RoFrü	100,00	100,00	157,28
1/232010/5	Personalkonten laut Sammelnachweis				44.100,00	43.400,00	41.883,70
1/232010/618000	Instandh. v. sonst. Anlagen (PG 030, 042, 043, 044)	24		NoHau	500,00	800,00	502,62
1/232010/728000	Entg.f.sonst.Leist.	24		Allge	500,00	400,00	239,00
<b>232010 Schülerbetreuung - Mittagstisch VS Perg</b>					<b>70.300,00</b>	<b>68.300,00</b>	<b>67.129,69</b>
<b>232020 Schülerbetreuung - Mittagstisch VS Pergkirchen</b>							
1/232020/618000	Instandh. v. sonst. Anlagen (PG 030, 042, 043, 044)	24		NoHau		200,00	213,72
<b>232020 Schülerbetreuung - Mittagstisch VS Pergkirchen</b>					<b>0,00</b>	<b>200,00</b>	<b>213,72</b>
<b>232030 Schülerbetreuung - Mittagstisch NMS 1 Perg</b>							
1/232030/043000	Betriebsausstattung	41		NoHau	8.000,00		
1/232030/400000	GWG -Geringw.Wirtsch.güter Anlagev.	23		RoFrü	500,00	1.000,00	1.601,43
1/232030/430000	Lebensmittel - 10/20 % allg.Einkauf	23		RoFrü	24.600,00	24.500,00	24.667,03
1/232030/430011	Lebensmittel 10 % Gebäck, Brot	23		RoFrü	500,00	500,00	492,58
1/232030/454000	Reinigungsmittel	23		HeWen	700,00	1.000,00	696,21
1/232030/459000	Sonst. Verbrauchsgüter	23		RoFrü	500,00	200,00	83,75
1/232030/5	Personalkonten laut Sammelnachweis				46.100,00	46.300,00	43.578,36
1/232030/618000	Instandh. v. sonst. Anlagen (PG 030, 042, 043, 044)	24		NoHau	500,00	500,00	1.869,95
1/232030/728000	Entg.f.sonst.Leist.	24		RoFrü	600,00	600,00	140,89
<b>232030 Schülerbetreuung - Mittagstisch NMS 1 Perg</b>					<b>82.000,00</b>	<b>74.600,00</b>	<b>73.130,20</b>
<b>232040 Schülerbetreuung- Mittagstisch Poly Perg</b>							
1/232040/454000	Reinigungsmittel	23		HeWen	500,00	500,00	529,20
<b>232040 Schülerbetreuung- Mittagstisch Poly Perg</b>					<b>500,00</b>	<b>500,00</b>	<b>529,20</b>
<b>232110 Schülerbetreuung - Beaufsichtigung VS Perg</b>							
1/232110/430000	Lebensmittel - 10/20 % allg.Einkauf NABE	23	34	S.Let			-354,10
1/232110/430011	Lebensmittel 10 % Gebäck, Brot - NABE	23	34	S.Let			-49,81
1/232110/728020	Entg.f.sonst.Leist. NABE	24	35	S.Let			-17.975,76
1/232110/728021	Entg.f.sonst.Leist. NABE - Schwerpunkt GTS	24	35	M.Dah			-960,89
<b>232110 Schülerbetreuung - Beaufsichtigung VS Perg</b>					<b>0,00</b>	<b>0,00</b>	<b>-19.340,56</b>
<b>232120 Schülerbetreuung - Beaufsichtigung VS Pergkirchen</b>							
<b>232120 Schülerbetreuung - Beaufsichtigung VS Pergkirchen</b>					<b>0,00</b>	<b>0,00</b>	<b>0,00</b>

Einnahmen		VQ	HQ	AOB	Voranschlag 2018	Voranschlag 2017	Rechnung 2016
<b>232130</b>	<b>Schülerbetreuung - Beaufsichtigung NMS 1 Perg</b>						
2/232130/810021	Leistungserlöse - NABE NMS 1 Perg	13	10	S.Let			-272,00
2/232130/861021	Lfd. TZ vom Land OÖ NMS 1 Perg - Personalko.	15	17	M.Dah			-17.200,00
	<b>232130 Schülerbetreuung - Beaufsichtigung NMS 1 Perg</b>				<b>0,00</b>	<b>0,00</b>	<b>-17.472,00</b>
<b>232140</b>	<b>Schülerbetreuung - Beaufsichtigung NMS Perg-Schulzentrum</b>						
2/232140/810022	Leistungserlöse - NABE NMS Perg-SZ	13	10	S.Let			-80,00
2/232140/861022	Lfd. TZ v.Ländern NMS Perg-SZ	15	17	M.Dah			-19.905,33
	<b>232140 Schülerbetreuung - Beaufsichtigung NMS Perg-Schulzentrum</b>				<b>0,00</b>	<b>0,00</b>	<b>-19.985,33</b>
<b>232160</b>	<b>Schülerbetreuung - Schülerlotsen</b>						
	<b>232160 Schülerbetreuung - Schülerlotsen</b>				<b>0,00</b>	<b>0,00</b>	<b>0,00</b>
	<b>232 Schülerbetreuung</b>				<b>110.100,00</b>	<b>110.000,00</b>	<b>-80.032,22</b>
<b>239</b>	<b>Sonstige Einrichtungen und Maßnahmen</b>						
<b>239000</b>	<b>Fö d.Unterrichts - so.Einri u. Maßn</b>						
	<b>239 Sonstige Einrichtungen und Maßnahmen</b>				<b>0,00</b>	<b>0,00</b>	<b>0,00</b>
	<b>23 Förderung des Unterrichtes</b>				<b>110.100,00</b>	<b>110.000,00</b>	<b>-80.032,22</b>
<b>24</b>	<b>Vorschulische Erziehung</b>						
<b>240</b>	<b>Kindergärten</b>						
<b>240100</b>	<b>Kindergarten Friedhofstraße</b>						
2/240100/817720	Kindgartenerhaltungsbeiträge	13		SaLet	5.200,00	7.800,00	4.349,00
2/240100/824000	Einn. aus Vermietung, Verpachtung Dienstbarkeiten und Baurechten	14		ClJun	4.000,00	4.000,00	4.000,00
2/240100/824100	Einn. aus Betriebskosten Kiga Friedhofstr.	14		ClJun	3.500,00	3.500,00	3.264,00
2/240100/824110	Einnahmen Stromkosten	14		ClJun	200,00	100,00	

Ausgaben		VQ	HQ	AOB	Voranschlag 2018	Voranschlag 2017	Rechnung 2016
<b>232130</b>	<b>Schülerbetreuung - Beaufsichtigung NMS 1 Perg</b>						
1/232130/430000	Lebensmittel - 10/20 % allg.Einkauf NABE	23	34	S.Let			-35,47
1/232130/728020	Entg.f.sonst.Leist. NABE	24	35	S.Let			-1.307,33
	<b>232130 Schülerbetreuung - Beaufsichtigung NMS 1 Perg</b>				<b>0,00</b>	<b>0,00</b>	<b>-1.342,80</b>
<b>232140</b>	<b>Schülerbetreuung - Beaufsichtigung NMS Perg-Schulzentrum</b>						
1/232140/728020	Entg.f.sonst.Leist. NABE	24	35	S.Let			-674,09
	<b>232140 Schülerbetreuung - Beaufsichtigung NMS Perg-Schulzentrum</b>				<b>0,00</b>	<b>0,00</b>	<b>-674,09</b>
<b>232160</b>	<b>Schülerbetreuung - Schülerlotsen</b>						
1/232160/670000	Versicherungen	24		HeWen	100,00	100,00	19,60
	<b>232160 Schülerbetreuung - Schülerlotsen</b>				<b>100,00</b>	<b>100,00</b>	<b>19,60</b>
	<b>232 Schülerbetreuung</b>				<b>152.900,00</b>	<b>143.700,00</b>	<b>119.664,96</b>
<b>239</b>	<b>Sonstige Einrichtungen und Maßnahmen</b>						
<b>239000</b>	<b>Fö d.Unterrichts - so.Einri u. Maßn</b>						
1/239000/752000	Lfde TZ an Gden/-verbände Sonderpädagog. Zentrum	26		MiTra	900,00	900,00	894,52
	<b>239 Sonstige Einrichtungen und Maßnahmen</b>				<b>900,00</b>	<b>900,00</b>	<b>894,52</b>
	<b>23 Förderung des Unterrichtes</b>				<b>153.800,00</b>	<b>144.600,00</b>	<b>120.559,48</b>
<b>24</b>	<b>Vorschulische Erziehung</b>						
<b>240</b>	<b>Kindergärten</b>						
<b>240100</b>	<b>Kindergarten Friedhofstraße</b>						
1/240100/043000	Betriebsausstattung	41		NoHau	19.000,00	10.400,00	2.854,76
1/240100/403000	Handelswaren Milch u. Kakao f. Kinder	23		SaLet	1.400,00	1.800,00	1.398,45
1/240100/458000	Mittel z. ärztl. Betreuung u. Gesundheitsvorsorge	23		HeWen		100,00	
1/240100/459000	Sonst. Verbrauchsgüter	23		NoHau	200,00	200,00	34,29
1/240100/600000	Strom	24		HeWen	1.200,00	1.200,00	1.080,74
1/240100/603000	Wärme	24		HeWen	7.500,00	8.800,00	8.066,36
1/240100/614000	Instandh. v. Gebäuden (PG 010)	24		NoHau	1.500,00	1.500,00	2.102,54
1/240100/618000	Instandh. v. sonst. Anlagen (PG 030, 042, 043, 044)	24		NoHau	100,00	100,00	41,40
1/240100/619000	Instandh. v. Sonderanl. (PG 050) Garten/Außenbereich, Spielplatz	24		NoHau	2.000,00	400,00	1.020,46
1/240100/670000	Versicherungen	24		HeWen	1.200,00	1.200,00	1.113,70
1/240100/710000	Öffentl. Abgaben (Ausg.), ohne Geb. gem.FAG	24		SaHon	200,00	200,00	153,36
1/240100/711000	Geb.f.d.Ben.v.Gdeeinri.u.-anl. gem.FAG (HBA)	24		HeWen	2.500,00	2.700,00	2.305,25
1/240100/720720	Kindergartenerhaltungsbeiträge	24		SaLet	10.200,00	11.200,00	8.322,55
1/240100/728000	Entg.f.sonst.Leist.	24		Allge	2.000,00	1.000,00	985,90

Einnahmen		VQ	HQ	AOB	Voranschlag 2018	Voranschlag 2017	Rechnung 2016
<b>240100 Kindergarten Friedhofstraße</b>					<b>12.900,00</b>	<b>15.400,00</b>	<b>11.613,00</b>
<b>240200</b>	<b>Kindergarten Haydnstraße</b>						
2/240200/817720	Kindertenerhaltungsbeiträge	13		SaLet		600,00	
2/240200/824000	Einn.aus Vermiet.- u. Verpachtung Gebäude Kiga	14		ClJun	5.000,00	5.000,00	5.000,00
2/240200/824100	Einn. aus Betriebskosten Kiga Haydnstr.	14		ClJun	5.100,00	5.100,00	5.136,93
2/240200/824110	Einnahmen Stromkosten	14		ClJun	300,00	200,00	
<b>240200 Kindergarten Haydnstraße</b>					<b>10.400,00</b>	<b>10.900,00</b>	<b>10.136,93</b>
<b>240300</b>	<b>Kindergarten Pergkirchen</b>						
2/240300/817720	Kindertenerhaltungsbeiträge	13		SaLet	700,00	800,00	
2/240300/824000	Einn. aus Vermietung, Verpachtung Dienstbarkeiten und Baurechten	14		ClJun	3.000,00	3.000,00	3.000,00
2/240300/824100	Einn. aus Betriebskosten Kiga Pergki	14		ClJun	2.800,00	2.700,00	2.063,46
2/240300/871000	Kapitaltransferzahlungen von Ländern und Landesfonds	33		MaDah			6.000,00

Ausgaben		VQ	HQ	AOB	Voranschlag 2018	Voranschlag 2017	Rechnung 2016
1/240100/729901	Sonst. Ausg. - Vergütungen Bauhofleistungen	24		MITra	10.000,00	30.000,00	23.356,72
1/240100/729903	Sonst. Ausg. - Vergütungen Bauhof ohne Personalkosten	24		MITra	600,00	3.300,00	3.498,59
1/240100/757000	Lfde TZ an priv.Org. o. Erwerbszw. Abgangsdeckung	27		AnFro	235.800,00	750.000,00	690.169,79
<b>240100 Kindergarten Friedhofstraße</b>					<b>295.400,00</b>	<b>824.100,00</b>	<b>746.504,86</b>
<b>240200 Kindergarten Haydnstraße</b>							
1/240200/043000	Betriebsausstattung	41		NoHau	2.000,00		632,45
1/240200/050000	Sonderanlagen Garten-/Außenbereich, Spielplatz	40		NoHau	2.000,00		
1/240200/400000	GWG -Geringw.Wirtsch.güter Anlagev.	23		NoHau			210,87
1/240200/403000	Handelswaren Milch u. Kakao f. Kinder	23		SaLet	2.000,00	2.000,00	1.954,33
1/240200/454000	Reinigungsmittel	23		HeWen			-2,17
1/240200/459000	Sonst. Verbrauchsgüter	23		NoHau	400,00	400,00	307,91
1/240200/600000	Strom	24		HeWen	3.800,00	3.800,00	3.468,53
1/240200/603000	Wärme	24		HeWen	11.200,00	11.300,00	11.987,02
1/240200/614000	Instandh. v. Gebäuden (PG 010)	24		NoHau	2.000,00	1.000,00	1.399,56
1/240200/618000	Instandh. v. sonst. Anlagen (PG 030, 042, 043, 044)	24		NoHau	100,00	200,00	
1/240200/670000	Versicherungen	24		HeWen	1.800,00	2.000,00	1.797,71
1/240200/711000	Geb.f.d.Ben.v.Gdeeinri.u.-anl. gem.FAG (HBA)	24		HeWen	4.300,00	4.400,00	4.089,40
1/240200/720720	Kindergartenerhaltungsbeiträge	24		SaLet	6.300,00	4.200,00	1.100,00
1/240200/728000	Entg.f.sonst.Leist.	24		Allge	2.400,00	1.800,00	1.860,22
1/240200/729901	Sonst. Ausg. - Vergütungen Bauhofleistungen	24		MITra	25.000,00	20.000,00	23.655,90
1/240200/729903	Sonst. Ausg. - Vergütungen Bauhof ohne Personalkosten	24		MITra	1.600,00	2.200,00	3.543,41
1/240200/757000	Lfde TZ an priv.Org. ohne Erwerbszw	27		AnFro	336.500,00	400,00	
<b>240200 Kindergarten Haydnstraße</b>					<b>401.400,00</b>	<b>53.700,00</b>	<b>56.005,14</b>
<b>240300 Kindergarten Pergkirchen</b>							
1/240300/043000	Betriebsausstattung	41		NoHau	1.000,00	7.100,00	
1/240300/050000	Sonderanlagen Garten-/Außenbereich, Spielplatz	40		NoHau			9.926,07
1/240300/400000	GWG -Geringw.Wirtsch.güter Anlagev.	23		NoHau	200,00	200,00	377,79
1/240300/403000	Handelswaren Milch u. Kakao f. Kinder	23		SaLet	1.400,00	1.400,00	1.398,49
1/240300/459000	Sonst. Verbrauchsgüter	23		NoHau	200,00	400,00	515,52
1/240300/600000	Strom	24		HeWen	700,00	700,00	664,37
1/240300/601000	Gas	24		HeWen	4.500,00	8.700,00	4.713,14
1/240300/614000	Instandh. v. Gebäuden (PG 010)	24		NoHau	2.000,00	900,00	1.384,15
1/240300/618000	Instandh. v. sonst. Anlagen (PG 030, 042, 043, 044)	24		NoHau			20,70
1/240300/670000	Versicherungen	24		HeWen	500,00	500,00	437,33
1/240300/711000	Geb.f.d.Ben.v.Gdeeinri.u.-anl. gem.FAG (HBA)	24		HeWen	2.100,00	2.000,00	1.898,54
1/240300/720720	Kindergartenerhaltungsbeiträge	24		SaLet			214,00
1/240300/728000	Entg.f.sonst.Leist.	24		Allge	2.000,00	1.100,00	1.076,20
1/240300/729901	Sonst. Ausg. - Vergütungen Bauhofleistungen	24		MITra	10.000,00	10.000,00	7.692,72

Einnahmen		VQ	HQ	AOB	Voranschlag 2018	Voranschlag 2017	Rechnung 2016
<b>240300 Kindergarten Pergkirchen</b>					<b>6.500,00</b>	<b>6.500,00</b>	<b>11.063,46</b>
<b>240400</b>	<b>Kindergarten-Integrativ</b>						
2/240400/817720	Kindertagenerhaltungsbeiträge	13		SaLet	1.200,00	1.200,00	1.526,00
<b>240400 Kindergarten-Integrativ</b>					<b>1.200,00</b>	<b>1.200,00</b>	<b>1.526,00</b>
<b>240600</b>	<b>Kindergarten - Ausspeisung</b>						
2/240600/817000	Kostenbeiträge (Kostenersätze) LM Einkauf - Hilfswerk Oö	13		MaEde	45.000,00		
<b>240600 Kindergarten - Ausspeisung</b>					<b>45.000,00</b>	<b>0,00</b>	<b>0,00</b>
<b>240700</b>	<b>Kindergärten - Transport</b>						
2/240700/810101	Leistungserlöse (Beitrag f. Busbegleitung)	13		SaLet	10.200,00	10.000,00	
2/240700/828000	Rückersätze von Ausgaben Kiga-Busbegleitung	18	11				11.385,00
2/240700/861300	Lfde TZ vom Land OÖ Kindergartentransport	15		SaLet	23.500,00	23.500,00	24.522,52
<b>240700 Kindergärten - Transport</b>					<b>33.700,00</b>	<b>33.500,00</b>	<b>35.907,52</b>
<b>240800</b>	<b>Krabbelstube Friedhofstraße</b>						
2/240800/817720	Krabbelstubenerhaltungsbeiträge	13		SaLet		3.000,00	1.050,00
2/240800/824000	Einn.aus Vermiet.- u. Verpachtung Gebäude Krabbelstube	14		ClJun	400,00	2.400,00	2.436,36
2/240800/824100	Einn. aus Betriebskosten Krabbelstube Haydnstr.	14		ClJun	300,00	300,00	280,68
2/240800/824110	Einnahmen Stromkosten	14		ClJun		100,00	



Ausgaben		VQ	HQ	AOB	Voranschlag 2018	Voranschlag 2017	Rechnung 2016
1/240300/729903	Sonst. Ausg. - Vergütungen Bauhof ohne Personalkosten	24		MiTra	600,00	1.100,00	1.152,29
1/240300/757000	Lfde TZ an priv.Org. o. Erwerbszw. Abgangsdeckung	27		AnFro	181.000,00		
<b>240300 Kindergarten Pergkirchen</b>					<b>206.200,00</b>	<b>34.100,00</b>	<b>31.471,31</b>
<b>240400</b>	<b>Kindergarten-Integrativ</b>						
1/240400/050000	Sonderanlagen	40		NoHau	9.500,00	3.000,00	
1/240400/400000	GWG -Geringw.Wirtsch.güter Anlagev.	23		NoHau	100,00		28,13
1/240400/459000	Sonst. Verbrauchsgüter	23		NoHau			61,05
1/240400/614000	Instandh. v. Gebäuden (PG 010)	24		NoHau		500,00	156,32
1/240400/619000	Instandh. v. Sonderanlagen (PG 050)	24		NoHau	1.500,00	1.000,00	
1/240400/670000	Versicherungen	24		HeWen	200,00		
1/240400/700000	Miete - Immobilien Gebäude (Küllinger)	24		ClJun	10.500,00	10.500,00	10.440,00
1/240400/700800	Betriebskosten Gebäude Kiga (Küllinger)	24		ClJun	1.700,00	1.700,00	1.534,05
1/240400/701000	Pachtzinse - Immobilien Garten+Parkplätze (Schimpl)	24		ClJun	500,00	500,00	519,88
1/240400/728000	Entg.f.sonst.Leist.	24		Allge	100,00	100,00	92,70
1/240400/729901	Sonst. Ausg. - Vergütungen Bauhofleistungen	24		MiTra	1.500,00	3.500,00	9.631,90
1/240400/729903	Sonst. Ausg. - Vergütungen Bauhof ohne Personalkosten	24		MiTra	100,00	400,00	1.442,76
1/240400/757000	Lfde TZ an priv.Org. o. Erwerbszw. Abgangsdeckung	27		AnFro	40.600,00	42.400,00	38.000,00
<b>240400 Kindergarten-Integrativ</b>					<b>66.300,00</b>	<b>63.600,00</b>	<b>61.906,79</b>
<b>240600</b>	<b>Kindergarten - Ausspeisung</b>						
1/240600/430000	Lebensmittel - 10/20 % allg.Einkauf	23		MiTra	18.000,00		
1/240600/454000	Reinigungsmittel	23		HeWen	100,00		
1/240600/5	Personalkonten laut Sammelnachweis				39.600,00	13.000,00	
1/240600/728000	Entg.f.sonst.Leist.	24		HeWen	100,00		
<b>240600 Kindergarten - Ausspeisung</b>					<b>57.800,00</b>	<b>13.000,00</b>	<b>0,00</b>
<b>240700</b>	<b>Kindergärten - Transport</b>						
1/240700/620001	Personen- u. Gütertransporte Kiga Friedhofstraße	24		SaLet	17.900,00	17.600,00	16.914,55
1/240700/620003	Personen- u. Gütertransporte Kiga Pergkirchen	24		SaLet	30.000,00	29.800,00	15.900,21
1/240700/757000	Lfde TZ an priv.Org. o. Erwerbszw. PK-Ersatz f. Busbegleitung	27		SaLet	20.100,00	20.000,00	20.215,21
<b>240700 Kindergärten - Transport</b>					<b>68.000,00</b>	<b>67.400,00</b>	<b>53.029,97</b>
<b>240800</b>	<b>Krabbelstube Friedhofstraße</b>						
1/240800/600000	Strom	24		HeWen	300,00	300,00	254,12
1/240800/603000	Wärme	24		HeWen	1.000,00	800,00	750,12
1/240800/711000	Geb.f.d.Ben.v.Gdeeinri.u.-anl. gem.FAG (HBA)	24		HeWen	300,00	300,00	280,70
1/240800/720720	Krabbelstubenerhaltungsbeiträge	24		SaLet		2.000,00	1.450,00
1/240800/729901	Sonst. Ausg. - Vergütungen Bauhofleistungen	24		MiTra	500,00	1.000,00	438,99
1/240800/729903	Sonst. Ausg. - Vergütungen Bauhof ohne Personalkosten	24		MiTra	100,00	100,00	65,76

Einnahmen		VQ	HQ	AOB	Voranschlag 2018	Voranschlag 2017	Rechnung 2016
<b>240800 Krabbelstube Friedhofstraße</b>					<b>700,00</b>	<b>5.800,00</b>	<b>3.767,04</b>
<b>240810</b>	<b>Krabbelstube Haydnstraße</b>						
2/240810/824000	Einn. aus Vermietung, Verpachtung Dienstbarkeiten und Baurechten	14		ClJun	1.000,00	1.000,00	1.000,00
2/240810/824100	Einn. aus Betriebskosten	14		ClJun	500,00	500,00	457,77
2/240810/824110	Einnahmen Stromkosten	14		ClJun		200,00	
<b>240810 Krabbelstube Haydnstraße</b>					<b>1.500,00</b>	<b>1.700,00</b>	<b>1.457,77</b>
<b>240</b>	<b>Kindergärten</b>				<b>111.900,00</b>	<b>75.000,00</b>	<b>75.471,72</b>
<b>24</b>	<b>Vorschulische Erziehung</b>				<b>111.900,00</b>	<b>75.000,00</b>	<b>75.471,72</b>
<b>25</b>	<b>Außerschulische Jugenderziehung</b>						
<b>259</b>	<b>Sonstige Einrichtungen und Maßnahmen</b>						
<b>259000</b>	<b>Außerschul.Jugenderziehung Sonst. Einri u. Maßn.</b>						
2/259000/810011	Leistungserlöse - Sommer-NABE VS Perg	13	10	S.Let			1.251,50
2/259000/810211	Leistungserlöse - Essenbeitrag Schüler VS Perg-Sommer	13	10	S.Let			-387,00
<b>259000 Außerschul.Jugenderziehung Sonst. Einri u. Maßn.</b>					<b>0,00</b>	<b>0,00</b>	<b>864,50</b>
<b>259010</b>	<b>Außerschul.Jugenderziehung Jugendtaxi</b>						
2/259010/861000	Laufende Transferzahlungen von Ländern und Landesfonds	15		MaDah	3.500,00	2.300,00	1.513,00
<b>259010 Außerschul.Jugenderziehung Jugendtaxi</b>					<b>3.500,00</b>	<b>2.300,00</b>	<b>1.513,00</b>
<b>259020</b>	<b>Außerschul. Jugenderziehung Sommer-NABE</b>						
2/259020/810011	Leistungserlöse VS Perg	13		SaLet	4.800,00	4.700,00	5.617,50
2/259020/810211	Leistungserlöse - Essenbeitrag Schüler VS Perg	13		SaLet	1.500,00	1.600,00	1.905,00
<b>259020 Außerschul. Jugenderziehung Sommer-NABE</b>					<b>6.300,00</b>	<b>6.300,00</b>	<b>7.522,50</b>
<b>259100</b>	<b>Jugendzentrum Waidhoferstr.</b>						

Ausgaben		VQ	HQ	AOB	Voranschlag 2018	Voranschlag 2017	Rechnung 2016
1/240800/757000	Lfde TZ an priv.Org. o. Erwerbszw. Abgangsdeckung	27		AnFro	54.000,00	180.000,00	180.000,00
	<b>240800 Krabbelstube Friedhofstraße</b>				<b>56.200,00</b>	<b>184.500,00</b>	<b>183.239,69</b>
<b>240810</b>	<b>Krabbelstube Haydnstraße</b>						
1/240810/600000	Strom	24		ClJun	200,00	200,00	150,20
1/240810/603000	Wärme	24		ClJun	1.000,00	1.000,00	1.026,19
1/240810/711000	Geb. f.d. Ben. v. Gdeeinri. u. -anlagen gem. FAG (HBA)	24		HeWen	300,00	300,00	318,23
1/240810/720720	Krabbelstubenerhaltungsbeiträge	24		SaLet	300,00	1.900,00	398,25
1/240810/757000	Lfde TZ an priv.Org. o. Erwerbszw. Abgangsdeckung	27		AnFro	99.900,00		
	<b>240810 Krabbelstube Haydnstraße</b>				<b>101.700,00</b>	<b>3.400,00</b>	<b>1.892,87</b>
	<b>240 Kindergärten</b>				<b>1.253.000,00</b>	<b>1.243.800,00</b>	<b>1.134.050,63</b>
	<b>24 Vorschulische Erziehung</b>				<b>1.253.000,00</b>	<b>1.243.800,00</b>	<b>1.134.050,63</b>
<b>25</b>	<b>Außerschulische Jugenderziehung</b>						
<b>259</b>	<b>Sonstige Einrichtungen und Maßnahmen</b>						
<b>259000</b>	<b>Außerschul.Jugenderziehung Sonst. Einri u. Maßn.</b>						
1/259000/620000	Personen- u. Gütertransporte Jugendtaxi	24	35	B.Mül			-1.089,00
1/259000/728004	Entg.f.sonst.Leist. Integrationsmaßn.	24		MaDah	5.000,00	7.900,00	6.506,00
1/259000/757000	Lfde TZ an priv.Org. o. Erwerbszw. KÖSTV Ried/Rmk u. dgl.	27		MaDah	600,00	600,00	600,00
1/259000/757005	Vereinsförderung (neu seit 2013) Kath.Jugend/Jungschar	27		MaDah	3.000,00	2.500,00	3.043,58
	<b>259000 Außerschul.Jugenderziehung Sonst. Einri u. Maßn.</b>				<b>8.600,00</b>	<b>11.000,00</b>	<b>9.060,58</b>
<b>259010</b>	<b>Außerschul.Jugenderziehung Jugendtaxi</b>						
1/259010/457000	Druckwerke Jugendtaxi-Scheine	23		BaLei	100,00	100,00	
1/259010/768000	Sonstige laufende Transferzahlungen	27		BaLei	7.000,00	7.000,00	5.529,00
	<b>259010 Außerschul.Jugenderziehung Jugendtaxi</b>				<b>7.100,00</b>	<b>7.100,00</b>	<b>5.529,00</b>
<b>259020</b>	<b>Außerschul. Jugenderziehung Sommer-NABE</b>						
1/259020/430000	Lebensmittel - 10/20 % allg.Einkauf	23		RoFrü	1.100,00	200,00	96,29
1/259020/728020	Entg.f.sonst.Leist. Diakonie	24		SaLet	14.500,00	14.500,00	11.540,98
	<b>259020 Außerschul. Jugenderziehung Sommer-NABE</b>				<b>15.600,00</b>	<b>14.700,00</b>	<b>11.637,27</b>
<b>259100</b>	<b>Jugendzentrum Waidhoferstr.</b>						
1/259100/454000	Reinigungsmittel	23		HeWen	300,00	300,00	245,38
1/259100/457000	Druckwerke	23		MiLeh	100,00	100,00	66,83
1/259100/459000	Sonst. Verbrauchsgüter	23		NoHau	200,00		129,60
1/259100/5	Personalkonten laut Sammelnachweis				7.800,00	8.700,00	7.032,22
1/259100/614000	Instandh. v. Gebäuden (PG 010)	24		NoHau	2.000,00	1.000,00	610,16
1/259100/618000	Instandh. v. sonst. Anlagen (PG 030, 042, 043, 044)	24		NoHau		100,00	
1/259100/700000	Miete - Immobilien Gebäude (BSH)	24		ClJun	1.600,00	1.600,00	1.571,41

Einnahmen		VQ	HQ	AOB	Voranschlag 2018	Voranschlag 2017	Rechnung 2016
259100	Jugendzentrum Waidhoferstr.				0,00	0,00	0,00
259	Sonstige Einrichtungen und Maßnahmen				9.800,00	8.600,00	9.900,00
25	Außerschulische Jugendberziehung				9.800,00	8.600,00	9.900,00
<b>26</b>	<b>Sport und außerschul. Leibeserziehung</b>						
<b>262</b>	<b>Sportplätze</b>						
<b>262000</b>	<b>Sportplätze/-vereine</b>						
	<b>262 Sportplätze</b>				<b>0,00</b>	<b>0,00</b>	<b>0,00</b>
<b>263</b>	<b>Turn- und Sporthallen</b>						
<b>263000</b>	<b>Bezirkssporthalle (BSH)</b>						
2/263000/810020	Leistungserlöse Schulen	13		RoFrü	43.400,00	43.400,00	47.767,58
2/263000/810500	Leistungserlöse Training u. Turnier	13		MaLan	14.500,00	14.200,00	14.196,57
2/263000/824001	Vermietung Jugendzentrum	14		ClJun	1.300,00	1.300,00	1.309,51
2/263000/824002	Vermietung Halle f. VA	14		MaLan	100,00	100,00	135,00
2/263000/824003	Vermietung Buffet	14		MaLan	800,00	800,00	858,34
2/263000/824004	Vermietung Büro	14		ClJun	400,00	400,00	416,67
2/263000/824100	Einn. aus Betriebskosten	14	11	C.Jun			910,12
2/263000/863000	Lfde TZ Sozialversicherungsträger	15		NiStr		2.400,00	

Ausgaben		VQ	HQ	AOB	Voranschlag 2018	Voranschlag 2017	Rechnung 2016
1/259100/700800	Betriebskosten Gebäude JUZ (BSH)	24		ClJun	1.300,00	1.300,00	1.092,15
1/259100/728000	Entg.f.sonst.Leist.	24		Allge	200,00	200,00	197,60
1/259100/729901	Sonst. Ausg. - Vergütungen Bauhofleistungen	24		MiTra	1.000,00	1.500,00	1.462,88
1/259100/729903	Sonst. Ausg. - Vergütungen Bauhof ohne Personalkosten	24		MiTra	100,00	100,00	219,12
1/259100/757000	Lfde TZ an priv.Org. o. Erwerbszw. Zuwendung JUZ	27		AnFro	63.900,00	63.900,00	63.900,00
<b>259100</b>	<b>Jugendzentrum Waidhoferstr.</b>				<b>78.500,00</b>	<b>78.800,00</b>	<b>76.527,35</b>
<b>259</b>	<b>Sonstige Einrichtungen und Maßnahmen</b>				<b>109.800,00</b>	<b>111.600,00</b>	<b>102.754,20</b>
<b>25</b>	<b>Außerschulische Jugendberziehung</b>				<b>109.800,00</b>	<b>111.600,00</b>	<b>102.754,20</b>
<b>26</b>	<b>Sport und außerschul. Leibeserziehung</b>						
<b>262</b>	<b>Sportplätze</b>						
<b>262000</b>	<b>Sportplätze/-vereine</b>						
1/262000/700000	Miete - Immobilien	24		MaDah		300,00	260,00
1/262000/757000	Lfde TZ an priv.Org. ohne Erwerbszw	27		MaDah		500,00	
1/262000/757003	Lfd. Z an priv.Org. ohne Erwerbszw. Fö aus LAG	27		MaDah		5.300,00	
1/262000/757005	Vereinsförderung (neu seit 2013)	27		MaDah	35.000,00	35.000,00	32.667,54
1/262000/777000	KTZ an priv.Org. ohne Erwerbszw Investitionsfö-div.Sportvereine	44		MaDah	70.200,00	36.400,00	60.150,44
<b>262</b>	<b>Sportplätze</b>				<b>105.200,00</b>	<b>77.500,00</b>	<b>93.077,98</b>
<b>263</b>	<b>Turn- und Sporthallen</b>						
<b>263000</b>	<b>Bezirkssporthalle (BSH)</b>						
1/263000/043000	Betriebsausstattung	41		NoHau		2.700,00	5.438,25
1/263000/400000	GWG -Geringw.Wirtsch.güter Anlagev.	23		NoHau	400,00	400,00	368,25
1/263000/454000	Reinigungsmittel	23		HeWen	1.100,00	1.300,00	1.114,12
1/263000/456000	Schreib-,Zeichen- u.so. Büromittel	23		FrPos		100,00	55,00
1/263000/457000	Druckwerke	23		FrPos		100,00	
1/263000/458000	Mittel z. ärztl. Betreuung u. Gesundheitsvorsorge	23		FrPos		100,00	
1/263000/459000	Sonst. Verbrauchsgüter	23		FrPos	500,00	700,00	513,89
1/263000/5	Personalkonten laut Sammelnachweis				62.500,00	72.000,00	67.505,27
1/263000/600000	Strom	24		HeWen	4.500,00	4.500,00	4.397,08
1/263000/603000	Wärme	24		HeWen	19.800,00	21.500,00	19.614,52
1/263000/614000	Instandh. v. Gebäuden (PG 010)	24		NoHau	14.000,00	3.500,00	16.342,82
1/263000/618000	Instandh. v. sonst. Anlagen (PG 030, 042, 043, 044)	24		NoHau	500,00	500,00	477,39
1/263000/631000	Telekommunikationsdienste	24		ClJun	400,00	400,00	215,42
1/263000/670000	Versicherungen	24		HeWen	1.200,00	1.100,00	1.193,61
1/263000/670001	Versicherungen Abfertigungs-Rückdeck.Vers.	24		NiStr	3.900,00	3.900,00	3.881,34
1/263000/710000	Öffentl. Abgaben (Ausg.), ohne Geb. gem.FAG	24		NiStr	700,00	900,00	779,22
1/263000/711000	Geb.f.d.Ben.v.Gdeeinri.u.-anl. gem.FAG (HBA)	24		HeWen	3.700,00	3.700,00	3.531,25
1/263000/728000	Entg.f.sonst.Leist.	24		Allge	1.000,00	1.000,00	5.920,32

Einnahmen		VQ	HQ	AOB	Voranschlag 2018	Voranschlag 2017	Rechnung 2016
263	Turn- und Sporthallen				60.500,00	62.600,00	65.593,79
269	Sonstige Einrichtungen und Maßnahmen						
269000	Sport - Sonst. Einri. u. Maßnahmen						
269000	Sport - Sonst. Einri. u. Maßnahmen				0,00	0,00	0,00
269100	Sportl. Veranstaltungen						
2/269100/817000	Kostenbeitr(-ersätze) f.sonst.Leist Sponsor.,Beteilig bei sportl.VA	13		MaLan			5.518,71
269100	Sportl. Veranstaltungen				0,00	0,00	5.518,71
269110	Sportl. VA Sparkassen Halbmarathon						
2/269110/817000	Kostenbeitr(-ersätze) f.sonst.Leist Sponsor.,Beteilig bei sportl.VA	13		MaLan		2.000,00	
269110	Sportl. VA Sparkassen Halbmarathon				0,00	2.000,00	0,00
269120	Sportl. VA Beach-Volleyball LM						
269120	Sportl. VA Beach-Volleyball LM				0,00	0,00	0,00
269130	Sportl. Veranstaltungen Reitwagenfest						

Ausgaben		VQ	HQ	AOB	Voranschlag 2018	Voranschlag 2017	Rechnung 2016
1/263000/729901	Sonst. Ausg. - Vergütungen Bauhofleistungen	24		MiTra	15.000,00	6.000,00	11.209,28
1/263000/729903	Sonst. Ausg. - Vergütungen Bauhof ohne Personalkosten	24		MiTra	900,00	600,00	1.679,03
<b>263</b>	<b>Turn- und Sporthallen</b>				<b>130.100,00</b>	<b>125.000,00</b>	<b>144.236,06</b>
<b>269</b>	<b>Sonstige Einrichtungen und Maßnahmen</b>						
<b>269000</b>	<b>Sport - Sonst. Einri. u. Maßnahmen</b>						
1/269000/619000	Instandh. v. Sonderanl. (PG 050) Skateranlage	24		NoHau	200,00	200,00	
1/269000/728000	Entg.f.sonst.Leist. Skateranlage	24		NoHau	100,00	100,00	111,24
1/269000/757000	Lfde TZ an priv.Org. o. Erwerbszw. z.B.Bezirkssportbeitr. (Erlass BH)	27		MaDah	800,00	800,00	650,56
1/269000/777000	KTZ an priv.Org. ohne Erwerbszw Investitionsfö - div.Sportvereine	44	77	M.Dah			-4.947,55
<b>269000</b>	<b>Sport - Sonst. Einri. u. Maßnahmen</b>				<b>1.100,00</b>	<b>1.100,00</b>	<b>-4.185,75</b>
<b>269100</b>	<b>Sportl. Veranstaltungen</b>						
1/269100/403000	Handelswaren Medaillen, Pokale u. dgl.	23		MaLan	4.000,00	100,00	2.620,70
1/269100/457000	Druckwerke	23		MaLan	2.000,00	1.500,00	1.243,80
1/269100/459000	Sonst. Verbrauchsgüter	23		NoHau		100,00	48,55
1/269100/728000	Entg.f.sonst.Leist.	24		MaLan	1.000,00	3.000,00	12.365,52
1/269100/729901	Sonst. Ausg. - Vergütungen Bauhofleistungen	24		MiTra	2.000,00	2.000,00	2.486,70
1/269100/729903	Sonst. Ausg. - Vergütungen Bauhof ohne Personalkosten	24		MiTra	100,00	200,00	372,48
1/269100/757000	Lfde TZ an priv.Org. o. Erwerbszw. a.o. Zuw.	27		MaDah	400,00	400,00	1.228,00
<b>269100</b>	<b>Sportl. Veranstaltungen</b>				<b>9.500,00</b>	<b>7.300,00</b>	<b>20.365,75</b>
<b>269110</b>	<b>Sportl. VA Sparkassen Halbmarathon</b>						
1/269110/457000	Druckwerke	23		MaLan		100,00	
1/269110/728000	Entg.f.sonst.Leist.	24		MaLan		500,00	54,00
1/269110/757000	Lfde TZ an priv.Org. ohne Erwerbszw	27		MaDah	1.500,00	1.500,00	2.000,00
<b>269110</b>	<b>Sportl. VA Sparkassen Halbmarathon</b>				<b>1.500,00</b>	<b>2.100,00</b>	<b>2.054,00</b>
<b>269120</b>	<b>Sportl. VA Beach-Volleyball LM</b>						
1/269120/457000	Druckwerke	23		MaLan		200,00	
1/269120/728000	Entg.f.sonst.Leist.	24		MaLan	300,00	500,00	233,52
1/269120/729901	Sonst. Ausg. - Vergütungen Bauhofleistungen	24		MiTra	500,00	500,00	244,47
1/269120/729903	Sonst. Ausg. - Vergütungen Bauhof ohne Personalkosten	24		MiTra	100,00	100,00	36,62
<b>269120</b>	<b>Sportl. VA Beach-Volleyball LM</b>				<b>900,00</b>	<b>1.300,00</b>	<b>514,61</b>
<b>269130</b>	<b>Sportl. Veranstaltungen Reitwagenfest</b>						
1/269130/457000	Druckwerke	23		MaLan	100,00	100,00	
1/269130/728000	Entg.f.sonst.Leist.	24		MaLan		3.000,00	
1/269130/729901	Sonst. Ausg. - Vergütungen Bauhofleistungen	24		MiTra	500,00		

Einnahmen		VQ	HQ	AOB	Voranschlag 2018	Voranschlag 2017	Rechnung 2016
269130	Sportl. Veranstaltungen Reitwagenfest				0,00	0,00	0,00
269	Sonstige Einrichtungen und Maßnahmen				0,00	2.000,00	5.518,71
26	Sport und außerschul. Leibeserziehung				60.500,00	64.600,00	71.112,50
<b>27</b>	<b>Erwachsenenbildung</b>						
<b>271</b>	<b>Volksbildungswerke</b>						
<b>271000</b>	<b>Volksbildungswerke</b>						
271	Volksbildungswerke				0,00	0,00	0,00
<b>273</b>	<b>Volksbüchereien</b>						
<b>273000</b>	<b>Stadtbibliothek</b>						
2/273000/803000	Veräußerung v. Handelswaren	18		UIBod			230,00
2/273000/810000	Leistungserlöse Leihgebühren	13		UIBod	11.500,00	11.000,00	12.780,85
2/273000/817000	Kostenbeitr(-ersätze) f.sonst.Leist Spons.Biblioweb	13		UIBod	300,00	200,00	273,60
2/273000/860001	Fö. Medienankauf BKA 2015	15		UIBod		2.400,00	2.675,80
2/273000/861000	Lfde TZ vom Land OÖ Bücherei	15		MaDah	3.500,00	3.500,00	3.700,00
273	Volksbüchereien				15.300,00	17.100,00	19.660,25
27	Erwachsenenbildung				15.300,00	17.100,00	19.660,25



Ausgaben		VQ	HQ	AOB	Voranschlag 2018	Voranschlag 2017	Rechnung 2016
1/269130/729903	Sonst. Ausg. - Vergütungen Bauhof ohne Personalkosten	24		MiTra	100,00		
1/269130/757000	Lfde TZ an priv.Org. ohne Erwerbsszw	27		MaDah	2.000,00		
<b>269130</b>	<b>Sportl. Veranstaltungen Reitwagenfest</b>				<b>2.700,00</b>	<b>3.100,00</b>	<b>0,00</b>
<b>269</b>	<b>Sonstige Einrichtungen und Maßnahmen</b>				<b>15.700,00</b>	<b>14.900,00</b>	<b>18.748,61</b>
<b>26</b>	<b>Sport und außerschul. Leibeserziehung</b>				<b>251.000,00</b>	<b>217.400,00</b>	<b>256.062,65</b>
<b>27</b>	<b>Erwachsenenbildung</b>						
<b>271</b>	<b>Volksbildungswerke</b>						
<b>271000</b>	<b>Volksbildungswerke</b>						
1/271000/757005	Vereinsförderung (neu seit 2013) KBW, VHS, Fotoklub u.dgl.	27		MaDah	2.000,00	2.000,00	1.005,08
<b>271</b>	<b>Volksbildungswerke</b>				<b>2.000,00</b>	<b>2.000,00</b>	<b>1.005,08</b>
<b>273</b>	<b>Volksbüchereien</b>						
<b>273000</b>	<b>Stadtbibliothek</b>						
1/273000/043000	Betriebsausstattung	41		NoHau			1.408,00
1/273000/070000	Aktivierungsfähige Rechte	42		ClJun		400,00	388,80
1/273000/400000	GWG -Geringw.Wirtsch.güter Anlagev.	23		UIBod	600,00	200,00	103,32
1/273000/456000	Schreib-,Zeichen- u.so. Büromittel	23		UIBod	800,00	700,00	636,40
1/273000/457000	Druckwerke	23		UIBod	7.300,00	7.300,00	7.398,45
1/273000/457001	Druckwerke - Medien Fö. BKA 2017	23		UIBod		2.400,00	2.772,11
1/273000/459000	Sonst. Verbrauchsgüter	23		UIBod	100,00	100,00	94,50
1/273000/5	Personalkonten laut Sammelnachweis				42.500,00	42.000,00	40.673,64
1/273000/600000	Strom	24		HeWen	500,00	500,00	427,20
1/273000/614000	Instandh. v. Gebäuden (PG 010)	24		NoHau		100,00	396,21
1/273000/618000	Instandh. v. sonst. Anlagen (PG 030, 042, 043, 044)	24		NoHau		100,00	
1/273000/631000	Telekommunikationsdienste	24		ClJun	300,00	300,00	260,34
1/273000/670000	Versicherungen	24		HeWen	400,00	400,00	343,14
1/273000/700000	Miete - Immobilien Gebäude Bücherei (Brunner)	24		ClJun	18.800,00	18.700,00	18.720,00
1/273000/700800	Betriebskosten Gebäude Bücherei (Brunner)	24		ClJun	4.400,00	4.400,00	4.200,00
1/273000/726000	Mitgliedsbeitr. an Institut. Büchereiverband Österr.	24		UIBod	100,00	100,00	28,00
1/273000/728000	Entg.f.sonst.Leist.	24		UIBod	200,00	200,00	167,96
1/273000/728002	Entg.f.sonst.Leist. PergCard	24		UIBod	300,00	300,00	248,20
1/273000/728008	Entgelte für sonstige Leistungen - EDV Progr. u. dgl.	24		ClJun	400,00		
1/273000/729901	Sonst. Ausg. - Vergütungen Bauhofleistungen	24		MiTra	400,00	300,00	307,66
1/273000/729903	Sonst. Ausg. - Vergütungen Bauhof ohne Personalkosten	24		MiTra	100,00	100,00	46,08
<b>273</b>	<b>Volksbüchereien</b>				<b>77.200,00</b>	<b>78.600,00</b>	<b>78.620,01</b>
<b>27</b>	<b>Erwachsenenbildung</b>				<b>79.200,00</b>	<b>80.600,00</b>	<b>79.625,09</b>

Einnahmen		VQ	HQ	AOB	Voranschlag 2018	Voranschlag 2017	Rechnung 2016
<b>28</b>	<b>Forschung und Wissenschaft</b>						
<b>282</b>							
<b>282000</b>	<b>Studienbeihilfen</b>						
	<b>282</b>				<b>0,00</b>	<b>0,00</b>	<b>0,00</b>
<b>289</b>	<b>Sonstige Einrichtungen und Maßnahmen</b>						
<b>289000</b>	<b>Forschung u. Wissenschaft Sonst. Einri. u. Maßn.</b>						
	<b>289</b>				<b>0,00</b>	<b>0,00</b>	<b>0,00</b>
	<b>28</b>				<b>0,00</b>	<b>0,00</b>	<b>0,00</b>
	<b>2</b>				<b>1.135.600,00</b>	<b>1.131.600,00</b>	<b>1.223.634,69</b>

Ausgaben		VQ	HQ	AOB	Voranschlag 2018	Voranschlag 2017	Rechnung 2016
<b>28</b>	<b>Forschung und Wissenschaft</b>						
<b>282</b>							
<b>282000</b>	<b>Studienbeihilfen</b>						
1/282000/768005	Lfde. TZ an private Haushalte Studentenfö (Semesterticket)	27		PeAis	4.500,00	4.000,00	
	<b>282</b>				<b>4.500,00</b>	<b>4.000,00</b>	<b>0,00</b>
<b>289</b>	<b>Sonstige Einrichtungen und Maßnahmen</b>						
<b>289000</b>	<b>Forschung u. Wissenschaft Sonst. Einri. u. Maßn.</b>						
1/289000/757000	Lfde TZ an priv.Org. o. Erwerbszw v.a. Zuw.f.Studentenheime u.dgl.	27		MaDah	400,00	400,00	400,00
	<b>289 Sonstige Einrichtungen und Maßnahmen</b>				<b>400,00</b>	<b>400,00</b>	<b>400,00</b>
	<b>28 Forschung und Wissenschaft</b>				<b>4.900,00</b>	<b>4.400,00</b>	<b>400,00</b>
	<b>2 UNTERRICHT, ERZIEHUNG SPORT UND WISSENSCHAFT</b>				<b>3.968.700,00</b>	<b>3.986.400,00</b>	<b>3.837.058,57</b>

Einnahmen		VQ	HQ	AOB	Voranschlag 2018	Voranschlag 2017	Rechnung 2016
<b>3 KUNST, KULTUR UND KULTUS</b>							
<b>31</b>	<b>Bildende Künste</b>						
<b>312</b>	<b>Maßnahmen zur Förderung der bildenden Künste</b>						
<b>312000</b>	<b>Maßnahmen zur Förderung der bildenden Künste</b>						
	<b>312 Maßnahmen zur Förderung der bildenden Künste</b>				<b>0,00</b>	<b>0,00</b>	<b>0,00</b>
	<b>31 Bildende Künste</b>				<b>0,00</b>	<b>0,00</b>	<b>0,00</b>
<b>32</b>	<b>Musik und darstellende Kunst</b>						
<b>320</b>	<b>Ausbildung in Musik und darstellender Kunst</b>						
<b>320000</b>	<b>Landesmusikschule (LMS)</b>						
2/320000/813001	Nebenerlöse Leihgeb. f. Instrumente	13		MaEde	2.500,00	2.500,00	2.544,00
2/320000/817020	Kostenbeitr.(-ersatz) f.sonst.Leist DB	13		RoFrü	38.500,00	38.500,00	28.000,00
2/320000/824000	Einn.aus Vermiet.- u. Verpachtung Whg Grabner	14		ClJun	2.800,00	2.800,00	2.757,82
2/320000/824006	Einn.aus Vermiet.- u. Verpachtung Automaten	14		ClJun	200,00	200,00	84,00
2/320000/824100	Einn. aus Betriebskosten Whg Grabner	14		ClJun	1.400,00	1.400,00	2.046,28
2/320000/824200	Einn.aus Heizkosten Whg Grabner	14		ClJun	800,00	800,00	760,89
2/320000/871000	KTZ vom Land Oö. Instumentenankauf	33		MaDah	5.500,00	3.300,00	3.300,00
	<b>320 Ausbildung in Musik und darstellender Kunst</b>				<b>51.700,00</b>	<b>49.500,00</b>	<b>39.492,99</b>
<b>322</b>	<b>Maßnahmen zur Förderung der Musikpflege</b>						
<b>322000</b>	<b>Maßn. zur Fö d. Musikpflege</b>						

Ausgaben	VQ	HQ	AOB	Voranschlag 2018	Voranschlag 2017	Rechnung 2016		
<b>3 KUNST, KULTUR UND KULTUS</b>								
<b>31</b>	<b>Bildende Künste</b>							
<b>312</b>	<b>Maßnahmen zur Förderung der bildenden Künste</b>							
<b>312000</b>	<b>Maßnahmen zur Förderung der bildenden Künste</b>							
1/312000/457000	Druckwerke	23	MaLan		100,00	103,50		
	<b>312</b>	<b>Maßnahmen zur Förderung der bildenden Künste</b>				<b>0,00</b>	<b>100,00</b>	<b>103,50</b>
	<b>31</b>	<b>Bildende Künste</b>				<b>0,00</b>	<b>100,00</b>	<b>103,50</b>
<b>32</b>	<b>Musik und darstellende Kunst</b>							
<b>320</b>	<b>Ausbildung in Musik und darstellender Kunst</b>							
<b>320000</b>	<b>Landesmusikschule (LMS)</b>							
1/320000/010000	Gebäude	40	NoHau			3.409,74		
1/320000/043000	Betriebsausstattung (v.a. Instrumente)	41	MaDah	10.000,00	7.000,00	6.000,00		
1/320000/400000	GWG -Geringw.Wirtsch.güter Anlagev.	23	GiBud			33,76		
1/320000/5	Personalkonten laut Sammelnachweis			36.600,00	35.700,00	31.267,44		
1/320000/603000	Wärme	24	HeWen		7.500,00	-996,38		
1/320000/614000	Instandh. v. Gebäuden (PG 010)	24	NoHau	4.000,00	7.000,00	4.764,78		
1/320000/670000	Versicherungen	24	HeWen	2.200,00	2.200,00	2.200,00		
1/320000/690000	Schadensfälle	24	Allge			506,79		
1/320000/710000	Öffentl. Abgaben (Ausg.), ohne Geb. gem.FAG	24	NiStr	900,00	900,00	744,36		
1/320000/711000	Geb.f.d.Ben.v.Gdeeinri.u.-anl. gem.FAG (HBA)	24	HeWen	1.300,00	1.200,00	1.194,04		
1/320000/720020	Kostenbeitr.(-ersätze) f.Leist. DB	24	RoFrü	1.200,00	1.200,00	950,00		
1/320000/728000	Entg.f.sonst.Leist.	24	Allge	1.800,00	1.700,00	1.818,20		
1/320000/729901	Sonst. Ausg. - Vergütungen Bauhofleistungen	24	MiTra	10.000,00	8.000,00	3.293,68		
1/320000/729903	Sonst. Ausg. - Vergütungen Bauhof ohne Personalkosten	24	MiTra	600,00	900,00	493,36		
1/320000/754000	Lfde TZ an so.Träger öffentl.Rechts Globalbudget	26	MaDah	31.500,00	31.500,00	32.500,00		
	<b>320</b>	<b>Ausbildung in Musik und darstellender Kunst</b>				<b>100.100,00</b>	<b>104.800,00</b>	<b>88.179,77</b>
<b>322</b>	<b>Maßnahmen zur Förderung der Musikpflege</b>							
<b>322000</b>	<b>Maßn. zur Fö d. Musikpflege</b>							
1/322000/457000	Druckwerke	23	MaLan			103,50		
1/322000/600000	Strom	24	HeWen	500,00	500,00	468,13		
1/322000/614000	Instandh. v. Gebäuden (PG 010)	24	NoHau		800,00			
1/322000/728000	Entg.f.sonst.Leist.	24	MaLan	300,00	500,00	319,90		
1/322000/729901	Sonst. Ausg. - Vergütungen Bauhofleistungen	24	MiTra	2.500,00	2.500,00	546,31		
1/322000/729903	Sonst. Ausg. - Vergütungen Bauhof ohne Personalkosten	24	MiTra	100,00	300,00	81,83		
1/322000/757000	Lfde TZ an priv.Org. o. Erwerbszw. Bez.blasmusikverb., Neuj.konz. d(	27	MaDah	1.000,00	3.800,00	798,16		
1/322000/757005	Vereinsförderung (neu seit 2013) Musikvereine	27	MaDah	21.500,00	21.500,00	11.954,14		

Einnahmen		VQ	HQ	AOB	Voranschlag 2018	Voranschlag 2017	Rechnung 2016
322	Maßnahmen zur Förderung der Musikpflege				0,00	0,00	0,00
<b>324</b>	<b>Maßnahmen zur Förderung der darstellenden Kunst</b>						
<b>324000</b>	<b>Maßn. z. Fö d. darstellenden Kunst</b>						
324	Maßnahmen zur Förderung der darstellenden Kunst				0,00	0,00	0,00
<b>329</b>	<b>Sonstige Einrichtungen und Maßnahmen</b>						
<b>329000</b>	<b>Musik u. darst. Kunst Sonst.Einri. u. Maßn.</b>						
329000	Musik u. darst. Kunst Sonst.Einri. u. Maßn.				0,00	0,00	0,00
<b>329010</b>	<b>Musik u. darst. Kunst Perg jammed</b>						
2/329010/817000	Kostenbeitr(-ersätze) f.sonst.Leist Spons./Ausst.geb. Perg jammed	13		MaLan		100,00	956,00
329010	Musik u. darst. Kunst Perg jammed				0,00	100,00	956,00
329	Sonstige Einrichtungen und Maßnahmen				0,00	100,00	956,00
32	Musik und darstellende Kunst				51.700,00	49.600,00	40.448,99
<b>33</b>	<b>Schrifttum und Sprache</b>						
<b>330</b>	<b>Förderung von Schrifttum und Sprache</b>						
<b>330000</b>	<b>Förderung v. Schrifttum u. Sprache PERGliest</b>						
2/330000/803000	Veräußerung v. Handelswaren	18		MaLan			195,93
2/330000/810003	Leistungserlöse Eintritte u. freiw. Spenden	13		MaLan	700,00	700,00	1.515,00
2/330000/817000	Kostenbeitr(-ersätze) f.sonst.Leist Werbeeinsch.	13		MaLan	700,00	600,00	911,83
2/330000/861000	Lfde TZ vom Land OÖ PERGliest	15		MaLan	500,00	500,00	500,00

Ausgaben		VQ	HQ	AOB	Voranschlag 2018	Voranschlag 2017	Rechnung 2016
1/322000/777000	KTZ an priv.Org. ohne Erwerbszw Investitionsfö	44		MaDah			22.416,50
<b>322</b>	<b>Maßnahmen zur Förderung der Musikpflege</b>				<b>25.900,00</b>	<b>29.900,00</b>	<b>36.688,47</b>
<b>324</b>	<b>Maßnahmen zur Förderung der darstellenden Kunst</b>						
<b>324000</b>	<b>Maßn. z. Fö d. darstellenden Kunst</b>						
1/324000/757000	Lfde TZ an priv.Org. ohne Erwerbszw	27		MaDah	1.500,00	1.500,00	2.000,00
1/324000/757005	Vereinsförderung (neu seit 2013) Theatergruppe u.dgl.	27		MaDah	3.500,00	3.500,00	2.762,32
1/324000/777000	KTZ an priv.Org. ohne Erwerbszw Investitionsfö	44		MaDah	10.000,00		
<b>324</b>	<b>Maßnahmen zur Förderung der darstellenden Kunst</b>				<b>15.000,00</b>	<b>5.000,00</b>	<b>4.762,32</b>
<b>329</b>	<b>Sonstige Einrichtungen und Maßnahmen</b>						
<b>329000</b>	<b>Musik u. darst. Kunst Sonst.Einri. u. Maßn.</b>						
1/329000/729901	Sonst. Ausg. - Vergütungen Bauhofleistungen	24		MiTra	100,00		32,85
1/329000/729903	Sonst. Ausg. - Vergütungen Bauhof ohne Personalkosten	24		MiTra	100,00		
<b>329000</b>	<b>Musik u. darst. Kunst Sonst.Einri. u. Maßn.</b>				<b>200,00</b>	<b>0,00</b>	<b>32,85</b>
<b>329010</b>	<b>Musik u. darst. Kunst Perg jammed</b>						
1/329010/400000	GWG -Geringw.Wirtsch.güter Anlagev. Perg jammed	23		MaLan		300,00	
1/329010/457000	Druckwerke Perg jammed	23		MaLan	100,00	100,00	103,50
1/329010/728000	Entg.f.sonst.Leist.Perg jammed	24		MaLan	2.000,00	3.000,00	3.745,00
1/329010/728001	Entg.f.sonst.Leist. Werbung, Veröffentl.	24		MaLan	400,00	400,00	
1/329010/729901	Sonst. Ausg. - Vergütungen Bauhofleistungen	24		MiTra	200,00	200,00	36,99
1/329010/729903	Sonst. Ausg. - Vergütungen Bauhof ohne Personalkosten	24		MiTra	100,00	100,00	10,46
<b>329010</b>	<b>Musik u. darst. Kunst Perg jammed</b>				<b>2.800,00</b>	<b>4.100,00</b>	<b>3.895,95</b>
<b>329</b>	<b>Sonstige Einrichtungen und Maßnahmen</b>				<b>3.000,00</b>	<b>4.100,00</b>	<b>3.928,80</b>
<b>32</b>	<b>Musik und darstellende Kunst</b>				<b>144.000,00</b>	<b>143.800,00</b>	<b>133.559,36</b>
<b>33</b>	<b>Schrifttum und Sprache</b>						
<b>330</b>	<b>Förderung von Schrifttum und Sprache</b>						
<b>330000</b>	<b>Förderung v. Schrifttum u. Sprache PERGliest</b>						
1/330000/070000	Aktivierungsfähige Rechte	42		MaLan			67,20
1/330000/400000	GWG -Geringw.Wirtsch.güter Anlagev.	23		MaLan			5,99
1/330000/403000	Handelswaren	23		MaLan	200,00	200,00	203,82
1/330000/456000	Schreib-,Zeichen- u.so. Büromittel	23		MaLan			23,90
1/330000/457000	Druckwerke	23		MaLan	1.400,00	1.400,00	1.527,61
1/330000/459000	Sonst. Verbrauchsgüter	23		MaLan	100,00	100,00	4,99
1/330000/700000	Miete - Immobilien	24		MaLan	300,00	300,00	210,00
1/330000/728000	Entg.f.sonst.Leist.	24		MaLan	5.300,00	6.300,00	3.860,08
1/330000/729901	Sonst. Ausg. - Vergütungen Bauhofleistungen	24		MiTra	1.000,00	800,00	827,07

Einnahmen		VQ	HQ	AOB	Voranschlag 2018	Voranschlag 2017	Rechnung 2016
<b>330</b>	<b>Förderung von Schrifttum und Sprache</b>				<b>1.900,00</b>	<b>1.800,00</b>	<b>3.122,76</b>
<b>33</b>	<b>Schrifttum und Sprache</b>				<b>1.900,00</b>	<b>1.800,00</b>	<b>3.122,76</b>
<b>36</b>	<b>Heimatpflege</b>						
<b>360</b>	<b>Heimtmuseen</b>						
<b>360000</b>	<b>Heimat-,Steinbrecherh.,Ratgöbluckn</b>						
2/360000/824000	Einn.aus Vermiet.- u. Verpachtung	14		ClJun			0,06
2/360000/824100	Einn. aus Betriebskosten Heimathaus	14		ClJun	1.000,00	1.600,00	1.095,95
2/360000/824200	Einn.aus Heizkosten Heimathaus	14		ClJun	500,00	400,00	422,85
<b>360</b>	<b>Heimtmuseen</b>				<b>1.500,00</b>	<b>2.000,00</b>	<b>1.518,86</b>
<b>361</b>	<b>Nichtwissenschaftliche Archive</b>						
<b>361000</b>	<b>Nichtwissenschaftl. Archive</b>						
2/361000/803000	Veräußerung v. Handelswaren Heimatbuch	18		MaLan	100,00	100,00	139,30
<b>361</b>	<b>Nichtwissenschaftliche Archive</b>				<b>100,00</b>	<b>100,00</b>	<b>139,30</b>
<b>362</b>	<b>Denkmalpflege</b>						
<b>362000</b>	<b>Denkmalpflege</b>						
<b>362</b>	<b>Denkmalpflege</b>				<b>0,00</b>	<b>0,00</b>	<b>0,00</b>
<b>363</b>	<b>Altstadterhaltung und Ortsbildpflege</b>						
<b>363000</b>	<b>Altstadterhaltung u. Ortsbildpflege</b>						



Ausgaben		VQ	HQ	AOB	Voranschlag 2018	Voranschlag 2017	Rechnung 2016
1/330000/729903	Sonst. Ausg. - Vergütungen Bauhof ohne Personalkosten	24		MiTra	100,00	100,00	123,89
<b>330</b>	<b>Förderung von Schrifttum und Sprache</b>				<b>8.400,00</b>	<b>9.200,00</b>	<b>6.854,55</b>
<b>33</b>	<b>Schrifttum und Sprache</b>				<b>8.400,00</b>	<b>9.200,00</b>	<b>6.854,55</b>
<b>36</b>	<b>Heimatpflege</b>						
<b>360</b>	<b>Heimatemuseen</b>						
<b>360000</b>	<b>Heimat-,Steinbrecherh.,Ratgöbluckn</b>						
1/360000/600000	Strom	24		HeWen	900,00	800,00	884,11
1/360000/603000	Wärme	24		HeWen	2.300,00	2.200,00	2.398,47
1/360000/614000	Instandh. v. Gebäuden (PG 010)	24		NoHau	3.000,00	3.300,00	17.375,47
1/360000/618000	Instandh. v. sonst. Anlagen (PG 030, 042, 043, 044)	24		NoHau	100,00	100,00	24,84
1/360000/619000	Instandh. v. Sonderanlagen (PG 050)	24		NoHau	300,00		274,92
1/360000/670000	Versicherungen	24		HeWen	1.200,00	1.200,00	1.940,18
1/360000/700500	Miete - Mobilien Brandmeldeanlagen	24		CIJun	1.100,00	1.000,00	1.056,07
1/360000/700501	Miete - Mobilien Notrufeinrichtung	24		CIJun	1.300,00	1.300,00	1.254,98
1/360000/710000	Öffentl. Abgaben (Ausg.), ohne Geb. gem.FAG	24		SaHon	100,00	100,00	72,65
1/360000/711000	Geb.f.d.Ben.v.Gdeeinri.u.-anl. gem.FAG (HBA)	24		HeWen	400,00	400,00	356,43
1/360000/726000	Mitgliedsbeitr. an Institut. Museumsland	24		MaLan	500,00	500,00	520,00
1/360000/728000	Entg.f.sonst.Leist.	24		Allge	300,00	800,00	371,04
1/360000/729901	Sonst. Ausg. - Vergütungen Bauhofleistungen	24		MiTra	500,00	5.000,00	9.241,61
1/360000/729903	Sonst. Ausg. - Vergütungen Bauhof ohne Personalkosten	24		MiTra	100,00	500,00	1.384,30
1/360000/757005	Vereinsförderung (neu seit 2013) Heimatverein	27		MaDah	2.700,00	2.300,00	2.656,04
<b>360</b>	<b>Heimatemuseen</b>				<b>14.800,00</b>	<b>19.500,00</b>	<b>39.811,11</b>
<b>361</b>	<b>Nichtwissenschaftliche Archive</b>						
<b>361000</b>	<b>Nichtwissenschaftl. Archive</b>						
<b>361</b>	<b>Nichtwissenschaftliche Archive</b>				<b>0,00</b>	<b>0,00</b>	<b>0,00</b>
<b>362</b>	<b>Denkmalpflege</b>						
<b>362000</b>	<b>Denkmalpflege</b>						
1/362000/459000	Sonst. Verbrauchsgüter	23		BeTra	200,00	100,00	278,00
1/362000/729901	Sonst. Ausg. - Vergütungen Bauhofleistungen	24		MiTra	1.500,00	1.500,00	4.941,17
1/362000/729903	Sonst. Ausg. - Vergütungen Bauhof ohne Personalkosten	24		MiTra	100,00	100,00	740,14
<b>362</b>	<b>Denkmalpflege</b>				<b>1.800,00</b>	<b>1.700,00</b>	<b>5.959,31</b>
<b>363</b>	<b>Altstadterhaltung und Ortsbildpflege</b>						
<b>363000</b>	<b>Altstadterhaltung u. Ortsbildpflege</b>						
1/363000/400000	GWG -Geringw.Wirtsch.güter Anlagev.	23		NoHau			33,07

Einnahmen		VQ	HQ	AOB	Voranschlag 2018	Voranschlag 2017	Rechnung 2016
363	Altstadterhaltung und Ortsbildpflege				0,00	0,00	0,00
369	Sonstige Einrichtungen und Maßnahmen						
369000	Heimatspflege - Sonst.Einri u. Maßn.						
369	Sonstige Einrichtungen und Maßnahmen				0,00	0,00	0,00
36	Heimatspflege				1.600,00	2.100,00	1.658,16
37	Rundfunk, Presse und Film						
371	Förderung von Presse und Film						
371000	Förderung von Presse und Film						
371	Förderung von Presse und Film				0,00	0,00	0,00
37	Rundfunk, Presse und Film				0,00	0,00	0,00
38	Sonstige Kulturpflege						
380	Einrichtungen der Kulturpflege						
380100	KUZ Perg						
2/380100/824000	Einn.aus Vermiet.- u. Verpachtung Gebäude KUZ	14		ClJun	3.000,00	3.000,00	3.000,00
2/380100/829000	Sonstige Einnahmen	18		Allge		100,00	81,10

Ausgaben		VQ	HQ	AOB	Voranschlag 2018	Voranschlag 2017	Rechnung 2016
1/363000/618000	Instandh. v. sonst. Anlagen (PG 030, 042, 043, 044)	24		NoHau	15.000,00	100,00	560,82
1/363000/670000	Versicherungen	24		HeWen	400,00	400,00	314,88
1/363000/701000	Pachtzinse - Immobilien Grund f. Plakatst. (NaarnerStr.)	24		CIJun	100,00	100,00	60,00
1/363000/728000	Entg.f.sonst.Leist.	24		NoHau		1.000,00	239,17
1/363000/729901	Sonst. Ausg. - Vergütungen Bauhofleistungen	24		MiTra	1.500,00	1.500,00	1.913,04
1/363000/729903	Sonst. Ausg. - Vergütungen Bauhof ohne Personalkosten	24		MiTra	100,00	100,00	530,17
1/363000/777000	KTZ an priv.Org. ohne Erwerbszw Investitionsfö	44		MaDah			4.000,00
<b>363</b>	<b>Altstadterhaltung und Ortsbildpflege</b>				<b>17.100,00</b>	<b>3.200,00</b>	<b>7.651,15</b>
<b>369</b>	<b>Sonstige Einrichtungen und Maßnahmen</b>						
<b>369000</b>	<b>Heimatspflege - Sonst.Einri u. Maßn.</b>						
1/369000/457000	Druckwerke	23		MaLan	300,00	700,00	632,10
1/369000/728000	Entg.f.sonst.Leist.	24		MaLan	500,00	500,00	529,83
1/369000/728001	Entg.f.sonst.Leist. Werbung, Veröffentl.	24		MaLan	200,00		
1/369000/729901	Sonst. Ausg. - Vergütungen Bauhofleistungen	24		MiTra	3.500,00	3.000,00	1.293,12
1/369000/729903	Sonst. Ausg. - Vergütungen Bauhof ohne Personalkosten	24		MiTra	200,00	300,00	193,70
1/369000/757000	Lfde TZ an priv.Org. o. Erwerbszw. a.o. Zuw. (zB. Einhornfest)	27		MaDah	1.500,00	1.000,00	
1/369000/757005	Vereinsförderung (neu seit 2013) Faschingsgilde	27		MaDah	1.000,00	1.900,00	616,56
<b>369</b>	<b>Sonstige Einrichtungen und Maßnahmen</b>				<b>7.200,00</b>	<b>7.400,00</b>	<b>3.265,31</b>
<b>36</b>	<b>Heimatspflege</b>				<b>40.900,00</b>	<b>31.800,00</b>	<b>56.686,88</b>
<b>37</b>	<b>Rundfunk, Presse und Film</b>						
<b>371</b>	<b>Förderung von Presse und Film</b>						
<b>371000</b>	<b>Förderung von Presse und Film</b>						
1/371000/777000	KTZ an priv.Org. ohne Erwerbszw Investitionsfö	44		MaDah	2.000,00	2.000,00	500,00
<b>371</b>	<b>Förderung von Presse und Film</b>				<b>2.000,00</b>	<b>2.000,00</b>	<b>500,00</b>
<b>37</b>	<b>Rundfunk, Presse und Film</b>				<b>2.000,00</b>	<b>2.000,00</b>	<b>500,00</b>
<b>38</b>	<b>Sonstige Kulturpflege</b>						
<b>380</b>	<b>Einrichtungen der Kulturpflege</b>						
<b>380100</b>	<b>KUZ Perg</b>						
1/380100/459000	Sonst. Verbrauchsgüter	23		Allge			6,74
1/380100/614000	Instandh. v. Gebäuden (PG 010)	24		NoHau	3.000,00	3.500,00	111,27
1/380100/670000	Versicherungen	24		HeWen			81,10
1/380100/700000	Miete - Immobilien KUZ (VFI)	24		CIJun	21.000,00	21.000,00	27.946,32
1/380100/700800	Betriebskosten Gebäude KUZ (VFI + Verein KUZ)	24		CIJun	4.800,00	4.900,00	4.825,44
1/380100/700810	Verwaltungskostenpauschale (VFI)	24		CIJun	3.700,00	3.700,00	3.455,22
1/380100/701000	Pachtzinse - Immobilien Kultursaal	24		CIJun	900,00	900,00	844,00
1/380100/726000	Mitgliedsbeitr. an Institut. Verein Kulturzeughaus	24		UIEdt	100,00	100,00	

Einnahmen		VQ	HQ	AOB	Voranschlag 2018	Voranschlag 2017	Rechnung 2016
380	Einrichtungen der Kulturpflege				3.000,00	3.100,00	3.081,10
381	Maßnahmen der Kulturpflege						
381000	Maßn. zur Kulturpflege						
381	Maßnahmen der Kulturpflege				0,00	0,00	0,00
38	Sonstige Kulturpflege				3.000,00	3.100,00	3.081,10
39	Kultus						
390	Kirchliche Angelegenheiten						
390000	Kirchliche Angelegenheiten						
390	Kirchliche Angelegenheiten				0,00	0,00	0,00
39	Kultus				0,00	0,00	0,00
3	KUNST, KULTUR UND KULTUS				58.200,00	56.600,00	48.311,01

Ausgaben		VQ	HQ	AOB	Voranschlag 2018	Voranschlag 2017	Rechnung 2016
1/380100/728000	Entg.f.sonst.Leist.	24		Allge	2.200,00	2.200,00	2.220,00
1/380100/729901	Sonst. Ausg. - Vergütungen Bauhofleistungen	24		MiTra	1.000,00	1.000,00	956,85
1/380100/729903	Sonst. Ausg. - Vergütungen Bauhof ohne Personalkosten	24		MiTra	100,00	100,00	143,33
1/380100/757000	Lfde TZ an priv.Org. o. Erwerbszw. Zuw. Verein Kultur-Zeughaus	27		MaDah	900,00	900,00	880,00
1/380100/777000	KTZ an priv.Org. ohne Erwerbszw Investitionsfö (bis 2016)	44		MaDah			68.934,32
<b>380</b>	<b>Einrichtungen der Kulturpflege</b>				<b>37.700,00</b>	<b>38.300,00</b>	<b>110.404,59</b>
<b>381</b>	<b>Maßnahmen der Kulturpflege</b>						
<b>381000</b>	<b>Maßn. zur Kulturpflege</b>						
1/381000/729901	Sonst. Ausg. - Vergütungen Bauhofleistungen	24		MiTra	5.000,00	5.000,00	3.719,66
1/381000/729903	Sonst. Ausg. - Vergütungen Bauhof ohne Personalkosten	24		MiTra	300,00	500,00	557,17
<b>381</b>	<b>Maßnahmen der Kulturpflege</b>				<b>5.300,00</b>	<b>5.500,00</b>	<b>4.276,83</b>
<b>38</b>	<b>Sonstige Kulturpflege</b>				<b>43.000,00</b>	<b>43.800,00</b>	<b>114.681,42</b>
<b>39</b>	<b>Kultus</b>						
<b>390</b>	<b>Kirchliche Angelegenheiten</b>						
<b>390000</b>	<b>Kirchliche Angelegenheiten</b>						
1/390000/728000	Entg.f.sonst.Leist.	24		Allge		100,00	
1/390000/757000	Lfde TZ an priv.Org. o. Erwerbszw.	27		ClJun	600,00	600,00	589,09
1/390000/777000	KTZ an priv.Org. ohne Erwerbszw Investitionsfö	44		MaDah		60.000,00	3.500,00
<b>390</b>	<b>Kirchliche Angelegenheiten</b>				<b>600,00</b>	<b>60.700,00</b>	<b>4.089,09</b>
<b>39</b>	<b>Kultus</b>				<b>600,00</b>	<b>60.700,00</b>	<b>4.089,09</b>
<b>3</b>	<b>KUNST, KULTUR UND KULTUS</b>				<b>238.900,00</b>	<b>291.400,00</b>	<b>316.474,80</b>

Einnahmen		VQ	HQ	AOB	Voranschlag 2018	Voranschlag 2017	Rechnung 2016
<b>4 SOZIALE WOHLFAHRT UND WOHNBAUFÖRDERUNG</b>							
<b>41</b>	<b>Allgemeine öffentliche Wohlfahrt</b>						
<b>412</b>	<b>Einrichtungen der Behindertenhilfe</b>						
<b>412000</b>	<b>Einrichtungen der Behindertenhilfe</b>						
	<b>412 Einrichtungen der Behindertenhilfe</b>				<b>0,00</b>	<b>0,00</b>	<b>0,00</b>
<b>413</b>	<b>Maßnahmen der Behindertenhilfe</b>						
<b>413000</b>	<b>Maßnahmen der Behindertenhilfe</b>						
	<b>413 Maßnahmen der Behindertenhilfe</b>				<b>0,00</b>	<b>0,00</b>	<b>0,00</b>
<b>419</b>	<b>Sonstige Einrichtungen und Maßnahmen</b>						
<b>419000</b>	<b>Allg.öffentl.Wohlfahrt, SHV Streetwork, Hilfswerk, Mobile Hilfe</b>						
	<b>419000 Allg.öffentl.Wohlfahrt, SHV Streetwork, Hilfswerk, Mobile Hilfe</b>				<b>0,00</b>	<b>0,00</b>	<b>0,00</b>
<b>419100</b>	<b>Allg.öffentl. Wohlfahrt Sonst.Einri u. Maßn.</b>						
	<b>419100 Allg.öffentl. Wohlfahrt Sonst.Einri u. Maßn.</b>				<b>0,00</b>	<b>0,00</b>	<b>0,00</b>
	<b>419 Sonstige Einrichtungen und Maßnahmen</b>				<b>0,00</b>	<b>0,00</b>	<b>0,00</b>
	<b>41 Allgemeine öffentliche Wohlfahrt</b>				<b>0,00</b>	<b>0,00</b>	<b>0,00</b>
<b>42</b>	<b>Freie Wohlfahrt</b>						
<b>426</b>	<b>Flüchtlingshilfe</b>						
<b>426000</b>	<b>Flüchtlingshilfe</b>						
2/426000/828000	Rückersätze von Ausgaben	18		PeAis			460,02
	<b>426 Flüchtlingshilfe</b>				<b>0,00</b>	<b>0,00</b>	<b>460,02</b>

Ausgaben		VQ	HQ	AOB	Voranschlag 2018	Voranschlag 2017	Rechnung 2016
<b>4 SOZIALE WOHLFAHRT UND WOHNBAUFÖRDERUNG</b>							
<b>41</b>	<b>Allgemeine öffentliche Wohlfahrt</b>						
<b>412</b>	<b>Einrichtungen der Behindertenhilfe</b>						
<b>412000</b>	<b>Einrichtungen der Behindertenhilfe</b>						
1/412000/729901	Sonst. Ausg. - Vergütungen Bauhofleistungen	24		MiTra		100,00	
1/412000/729903	Sonst. Ausg. - Vergütungen Bauhof ohne Personalkosten	24		MiTra		100,00	
	<b>412 Einrichtungen der Behindertenhilfe</b>				<b>0,00</b>	<b>200,00</b>	<b>0,00</b>
<b>413</b>	<b>Maßnahmen der Behindertenhilfe</b>						
<b>413000</b>	<b>Maßnahmen der Behindertenhilfe</b>						
1/413000/757000	Lfde TZ an priv.Org. o. Erwerbszw.	27		MaDah		200,00	
1/413000/768003	Sonst. lfde TZ an priv. HH Badegebühren	27		MeRip	500,00	500,00	474,80
	<b>413 Maßnahmen der Behindertenhilfe</b>				<b>500,00</b>	<b>700,00</b>	<b>474,80</b>
<b>419</b>	<b>Sonstige Einrichtungen und Maßnahmen</b>						
<b>419000</b>	<b>Allg.öffentl.Wohlfahrt, SHV Streetwork, Hilfswerk, Mobile Hilfe</b>						
1/419000/640000	Rechtskosten	24		AnHin		100,00	
1/419000/728000	Entg.f.sonst.Leist.	24		AnHin		1.400,00	
1/419000/752100	Lfde TZ Gdeverbde-SHV-Vbumlage, Mob.Dienste,Streetwork,Lernhil	26		AnFro	3.032.100,00	2.708.600,00	2.649.108,00
	<b>419000 Allg.öffentl.Wohlfahrt, SHV Streetwork, Hilfswerk, Mobile Hilfe</b>				<b>3.032.100,00</b>	<b>2.710.100,00</b>	<b>2.649.108,00</b>
<b>419100</b>	<b>Allg.öffentl. Wohlfahrt Sonst.Einri u. Maßn.</b>						
1/419100/757000	Lfde TZ an priv.Org. o. Erwerbszw. Kriegsopfer,Musikbeitr.Kameradb	27		MaDah	300,00	300,00	300,00
1/419100/757005	Vereinsförderung (neu seit 2013) Kameradschaftsbund	27		MaDah	800,00	800,00	506,58
	<b>419100 Allg.öffentl. Wohlfahrt Sonst.Einri u. Maßn.</b>				<b>1.100,00</b>	<b>1.100,00</b>	<b>806,58</b>
	<b>419 Sonstige Einrichtungen und Maßnahmen</b>				<b>3.033.200,00</b>	<b>2.711.200,00</b>	<b>2.649.914,58</b>
	<b>41 Allgemeine öffentliche Wohlfahrt</b>				<b>3.033.700,00</b>	<b>2.712.100,00</b>	<b>2.650.389,38</b>
<b>42</b>	<b>Freie Wohlfahrt</b>						
<b>426</b>	<b>Flüchtlingshilfe</b>						
<b>426000</b>	<b>Flüchtlingshilfe</b>						
1/426000/010000	Gebäude	40		PeAis			0,03
1/426000/729901	Sonst. Ausg. - Vergütungen Bauhofleistungen	24		MiTra			1.821,75
1/426000/729903	Sonst. Ausg. - Vergütungen Bauhof ohne Personalkosten	24		MiTra			272,88
	<b>426 Flüchtlingshilfe</b>				<b>0,00</b>	<b>0,00</b>	<b>2.094,66</b>

Einnahmen		VQ	HQ	AOB	Voranschlag 2018	Voranschlag 2017	Rechnung 2016
<b>429</b>	<b>Sonstige Einrichtungen und Maßnahmen</b>						
<b>429000</b>	<b>Freie Wohlfahrt -Sonst.Einri u.Maßn</b>						
2/429000/803000	Veräußerung v. Handelswaren Fundrad u.dgl.	18		BaLei	100,00	200,00	350,00
<hr/>							
	<b>429 Sonstige Einrichtungen und Maßnahmen</b>				<b>100,00</b>	<b>200,00</b>	<b>350,00</b>
	<b>42 Freie Wohlfahrt</b>				<b>100,00</b>	<b>200,00</b>	<b>810,02</b>
<b>43</b>	<b>Jugendwohlfahrt</b>						
<b>439</b>	<b>Sonstige Einrichtungen und Maßnahmen</b>						
<b>439000</b>	<b>Jugendwohlfahrt - So.Einri u. Maßn.</b>						
<hr/>							
	<b>439 Sonstige Einrichtungen und Maßnahmen</b>				<b>0,00</b>	<b>0,00</b>	<b>0,00</b>
	<b>43 Jugendwohlfahrt</b>				<b>0,00</b>	<b>0,00</b>	<b>0,00</b>
<b>46</b>	<b>Familienpolitische Maßnahmen</b>						
<b>469</b>	<b>Sonstige Maßnahmen</b>						
<b>469000</b>	<b>Familienpolit. Maßn. - Sonst. Maßn.</b>						
<hr/>							
	<b>469 Sonstige Maßnahmen</b>				<b>0,00</b>	<b>0,00</b>	<b>0,00</b>
	<b>46 Familienpolitische Maßnahmen</b>				<b>0,00</b>	<b>0,00</b>	<b>0,00</b>
	<b>4 SOZIALE WOHLFAHRT UND WOHNBAUFÖRDERUNG</b>				<b>100,00</b>	<b>200,00</b>	<b>810,02</b>



Ausgaben	VQ	HQ	AOB	Voranschlag 2018	Voranschlag 2017	Rechnung 2016
<b>429</b>						
<b>Sonstige Einrichtungen und Maßnahmen</b>						
<b>429000</b>						
<b>Freie Wohlfahrt -Sonst.Einri u.Maßn</b>						
1/429000/690000			24	Allge		33,17
1/429000/728001			24	AnHin	3.000,00	2.000,00
1/429000/754000			26	UIEdt	4.000,00	18.700,00
1/429000/755000			27	UIEdt	7.000,00	28.000,00
1/429000/757000			27	MaDah	7.200,00	7.222,00
1/429000/757004			27	MaDah	800,00	800,00
1/429000/757007			27	MaDah	500,00	558,80
1/429000/768001			27	MeRip	10.800,00	10.200,00
1/429000/768003			27	MeRip	600,00	
1/429000/768004			27	PeAis	700,00	800,00
1/429000/774000			43	MaDah	10.000,00	
<b>429</b>				<b>41.600,00</b>	<b>69.200,00</b>	<b>79.340,88</b>
<b>42</b>				<b>41.600,00</b>	<b>69.200,00</b>	<b>81.435,54</b>
<b>43</b>						
<b>Jugendwohlfahrt</b>						
<b>439</b>						
<b>Sonstige Einrichtungen und Maßnahmen</b>						
<b>439000</b>						
<b>Jugendwohlfahrt - So.Einri u. Maßn.</b>						
1/439000/700000			24	ClJun	1.300,00	1.263,00
1/439000/757001			27	SaLet	6.000,00	3.935,75
<b>439</b>				<b>7.300,00</b>	<b>7.300,00</b>	<b>5.198,75</b>
<b>43</b>				<b>7.300,00</b>	<b>7.300,00</b>	<b>5.198,75</b>
<b>46</b>						
<b>Familienpolitische Maßnahmen</b>						
<b>469</b>						
<b>Sonstige Maßnahmen</b>						
<b>469000</b>						
<b>Familienpolit. Maßn. - Sonst. Maßn.</b>						
1/469000/700000			24	MeRip	500,00	210,00
1/469000/728000			24	SaLet	1.900,00	2.864,90
1/469000/757002			27	MaDah	3.500,00	3.500,00
1/469000/768002			27	MeRip	8.000,00	6.758,00
1/469000/768003			27	MeRip	13.000,00	15.900,00
1/469000/768004			27	MeRip	100,00	10,00
<b>469</b>				<b>27.000,00</b>	<b>28.000,00</b>	<b>29.242,90</b>
<b>46</b>				<b>27.000,00</b>	<b>28.000,00</b>	<b>29.242,90</b>
<b>4</b>				<b>3.109.600,00</b>	<b>2.816.600,00</b>	<b>2.766.266,57</b>

Einnahmen		VQ	HQ	AOB	Voranschlag 2018	Voranschlag 2017	Rechnung 2016
<b>5 GESUNDHEIT</b>							
<b>51</b>	<b>Gesundheitsdienst</b>						
<b>510</b>	<b>Medizinische Bereichsversorgung</b>						
<b>510000</b>	<b>Medizinische Bereichsversorgung</b>						
2/510000/862000	lfde TZ v. Gden, -verbände Aufteilung Gden - Sanitätsbeitr.	15		AnHin	6.600,00	6.600,00	5.896,08
	<b>510 Medizinische Bereichsversorgung</b>				<b>6.600,00</b>	<b>6.600,00</b>	<b>5.896,08</b>
<b>512</b>	<b>Sonstige Medizinische Beratung und Betreuung</b>						
<b>512000</b>	<b>Gesundheitsdienst Sonst.medizin.Beratung u. Betreuung</b>						
	<b>512 Sonstige Medizinische Beratung und Betreuung</b>				<b>0,00</b>	<b>0,00</b>	<b>0,00</b>
<b>516</b>	<b>Schulgesundheitsdienst</b>						
<b>516000</b>	<b>Schulgesundheitsdienst</b>						
	<b>516 Schulgesundheitsdienst</b>				<b>0,00</b>	<b>0,00</b>	<b>0,00</b>
	<b>51 Gesundheitsdienst</b>				<b>6.600,00</b>	<b>6.600,00</b>	<b>5.896,08</b>
<b>52</b>	<b>Umweltschutz</b>						
<b>520</b>	<b>Natur- und Landschaftsschutz</b>						
<b>520000</b>	<b>Natur- und Landschaftsschutz</b>						
	<b>520 Natur- und Landschaftsschutz</b>				<b>0,00</b>	<b>0,00</b>	<b>0,00</b>
<b>522</b>	<b>Reinhaltung der Luft</b>						
<b>522000</b>	<b>Reinhaltung der Luft</b>						
2/522000/861000	Laufende Transferzahlungen von Ländern und Landesfonds	15		MaDah			7.000,00

Ausgaben	VQ	HQ	AOB	Voranschlag 2018	Voranschlag 2017	Rechnung 2016
<b>5 GESUNDHEIT</b>						
<b>51</b>	<b>Gesundheitsdienst</b>					
<b>510</b>	<b>Medizinische Bereichsversorgung</b>					
<b>510000</b>	<b>Medizinische Bereichsversorgung</b>					
1/510000/751100	Ifde TZ an Land OÖ -Gde-Sanitätsbei (Pensionsbeitr. Gde-Arzt)	26	AnHin	37.000,00	36.700,00	32.650,74
	<b>510 Medizinische Bereichsversorgung</b>			<b>37.000,00</b>	<b>36.700,00</b>	<b>32.650,74</b>
<b>512</b>	<b>Sonstige Medizinische Beratung und Betreuung</b>					
<b>512000</b>	<b>Gesundheitsdienst Sonst.medizin.Beratung u. Betreuung</b>					
1/512000/728000	Entg.f.sonst.Leist. Gesunde Gemeinde	24	PeAis	500,00	500,00	
	<b>512 Sonstige Medizinische Beratung und Betreuung</b>			<b>500,00</b>	<b>500,00</b>	<b>0,00</b>
<b>516</b>	<b>Schulgesundheitsdienst</b>					
<b>516000</b>	<b>Schulgesundheitsdienst</b>					
1/516000/720211	Lfde TZ an Land Oö Schularzt VS-Perg	24	MiTra	1.100,00	1.100,00	1.137,50
1/516000/720212	Lfde TZ an Land Oö Schularzt VS-Pergkirchen	24	MiTra	300,00	300,00	241,50
1/516000/720221	Lfde TZ an Land Oö Schularzt NMS 1 Perg	24	MiTra	900,00	900,00	882,00
1/516000/720222	Lfde TZ an Land Oö Schularzt NMS Perg-SZ	24	MiTra	400,00	400,00	437,50
1/516000/720224	Lfde TZ an Land Oö Schularzt Polytechnische Schule	24	MiTra	500,00	400,00	448,00
	<b>516 Schulgesundheitsdienst</b>			<b>3.200,00</b>	<b>3.100,00</b>	<b>3.146,50</b>
	<b>51 Gesundheitsdienst</b>			<b>40.700,00</b>	<b>40.300,00</b>	<b>35.797,24</b>
<b>52</b>	<b>Umweltschutz</b>					
<b>520</b>	<b>Natur- und Landschaftsschutz</b>					
<b>520000</b>	<b>Natur- und Landschaftsschutz</b>					
1/520000/459000	Sonst. Verbrauchsgüter	23	JoHie		100,00	
1/520000/726000	Mitgliedsbeitr. an Institut. Klimabündnis	24	MeRip	1.800,00	1.800,00	1.748,82
1/520000/729901	Sonst. Ausg. - Vergütungen Bauhofleistungen	24	MiTra	200,00		
1/520000/729903	Sonst. Ausg. - Vergütungen Bauhof ohne Personalkosten	24	MiTra	100,00		
	<b>520 Natur- und Landschaftsschutz</b>			<b>2.100,00</b>	<b>1.900,00</b>	<b>1.748,82</b>
<b>522</b>	<b>Reinhaltung der Luft</b>					
<b>522000</b>	<b>Reinhaltung der Luft</b>					
1/522000/050000	Sonderanlagen	40	NoHau			12.572,00
1/522000/070000	Aktivierungsfähige Rechte	42	CIJun			2.700,00
1/522000/457000	Druckwerke	23	PeAis	300,00	200,00	685,42
1/522000/631000	Telekommunikationsdienste	24	CIJun	400,00	200,00	
1/522000/700500	Miete - Mobilien Regiomobil	24	CIJun	300,00	300,00	

Einnahmen		VQ	HQ	AOB	Voranschlag 2018	Voranschlag 2017	Rechnung 2016
522	Reinhaltung der Luft				0,00	0,00	7.000,00
528	Tierkörperbeseitigung						
528000	Tierkörperbeseitigung						
528	Tierkörperbeseitigung				0,00	0,00	0,00
529	Sonstige Einrichtungen und Maßnahmen						
529000	Umweltschutz - Sonst. Einri u. Maßn						
529	Sonstige Einrichtungen und Maßnahmen				0,00	0,00	0,00
52	Umweltschutz				0,00	0,00	7.000,00
53	Rettungs- und Warndienste						
530	Rettungsdienste						
530000	Rettungsdienste						
530	Rettungsdienste				0,00	0,00	0,00
53	Rettungs- und Warndienste				0,00	0,00	0,00
56	Krankenanstalten anderer Rechtsträger						
562	Sprengelbeiträge						
562000	Krankenanstalten - Sprengelbeiträge						
2/562000/828000	Rückersätze von Ausgaben Krankenanstaltenbeitrag	18		AnFro	7.500,00	72.900,00	195.932,00
562	Sprengelbeiträge				7.500,00	72.900,00	195.932,00
56	Krankenanstalten anderer Rechtsträger				7.500,00	72.900,00	195.932,00
5	GESUNDHEIT				14.100,00	79.500,00	208.828,08

Ausgaben		VQ	HQ	AOB	Voranschlag 2018	Voranschlag 2017	Rechnung 2016
1/522000/728000	Entg.f.sonst.Leist.	24		PeAis	20.000,00		786,00
<b>522</b>	<b>Reinhaltung der Luft</b>				<b>21.000,00</b>	<b>700,00</b>	<b>16.743,42</b>
<b>528</b>	<b>Tierkörperbeseitigung</b>						
<b>528000</b>	<b>Tierkörperbeseitigung</b>						
1/528000/600000	Strom	24		HeWen			14,90
1/528000/700603	Miete Mobilien Kühlcontainer Tierkörper	24		ClJun			42,90
1/528000/755000	Lfde TZ an sonst. Unternehm. TKV Oö.	27		AnHin	22.700,00	22.400,00	22.104,58
<b>528</b>	<b>Tierkörperbeseitigung</b>				<b>22.700,00</b>	<b>22.400,00</b>	<b>22.162,38</b>
<b>529</b>	<b>Sonstige Einrichtungen und Maßnahmen</b>						
<b>529000</b>	<b>Umweltschutz - Sonst. Einri u. Maßn</b>						
1/529000/729901	Sonst. Ausg. - Vergütungen Bauhofleistungen	24		MiTra	500,00	300,00	372,30
1/529000/729903	Sonst. Ausg. - Vergütungen Bauhof ohne Personalkosten	24		MiTra	100,00	100,00	55,77
<b>529</b>	<b>Sonstige Einrichtungen und Maßnahmen</b>				<b>600,00</b>	<b>400,00</b>	<b>428,07</b>
<b>52</b>	<b>Umweltschutz</b>				<b>46.400,00</b>	<b>25.400,00</b>	<b>41.082,69</b>
<b>53</b>	<b>Rettungs- und Warndienste</b>						
<b>530</b>	<b>Rettungsdienste</b>						
<b>530000</b>	<b>Rettungsdienste</b>						
1/530000/757000	Lfde TZ an priv.Org. o. Erwerbszw. Rettungsbeitrag (Erlass BH)	27		AnFro	69.900,00	67.700,00	65.299,80
1/530000/757100	Lfde TZ an priv.Org. o. Erwerbszw. Beitr.f. NEF (Erlass BH)	27		AnFro	4.800,00	4.700,00	4.605,19
<b>530</b>	<b>Rettungsdienste</b>				<b>74.700,00</b>	<b>72.400,00</b>	<b>69.904,99</b>
<b>53</b>	<b>Rettungs- und Warndienste</b>				<b>74.700,00</b>	<b>72.400,00</b>	<b>69.904,99</b>
<b>56</b>	<b>Krankenanstalten anderer Rechtsträger</b>						
<b>562</b>	<b>Sprengelbeiträge</b>						
<b>562000</b>	<b>Krankenanstalten - Sprengelbeiträge</b>						
1/562000/751000	Lfde TZ an Land OÖ Krankenanstaltenbeitrag	26		AnFro	2.033.800,00	1.926.500,00	1.862.689,30
<b>562</b>	<b>Sprengelbeiträge</b>				<b>2.033.800,00</b>	<b>1.926.500,00</b>	<b>1.862.689,30</b>
<b>56</b>	<b>Krankenanstalten anderer Rechtsträger</b>				<b>2.033.800,00</b>	<b>1.926.500,00</b>	<b>1.862.689,30</b>
<b>5</b>	<b>GESUNDHEIT</b>				<b>2.195.600,00</b>	<b>2.064.600,00</b>	<b>2.009.474,22</b>

Einnahmen		VQ	HQ	AOB	Voranschlag 2018	Voranschlag 2017	Rechnung 2016
<b>6 STRASSEN- UND WASSER- BAU, VERKEHR</b>							
<b>61</b>	<b>Straßenbau</b>						
<b>610</b>	<b>Bundesstraßen</b>						
<b>610000</b>	<b>Bundesstraßen</b>						
	<b>610 Bundesstraßen</b>				<b>0,00</b>	<b>0,00</b>	<b>0,00</b>
<b>611</b>	<b>Landesstraßen</b>						
<b>611000</b>	<b>Landesstraßen</b>						
	<b>611 Landesstraßen</b>				<b>0,00</b>	<b>0,00</b>	<b>0,00</b>
<b>612</b>	<b>Gemeindestraßen</b>						
<b>612000</b>	<b>Gemeindestraßen</b>						
2/612000/824000	Einn.aus Vermiet.- u. Verpachtung	14		ClJun			730,62
2/612000/824005	Vermiet-u.Verpachtung v.Sachen,Bau Schanigärten	14		BaLei	3.400,00	3.700,00	3.572,00
2/612000/829000	Sonst. Einnahmen	18		Allge	400,00	400,00	14.739,87
2/612000/850000	Interessentenbeiträge Verkehrsflächenbeiträge	10	19	W.Frö			-17.281,95
2/612000/850061	IB Verkehrsflächen AOH	10		WaFrö	25.000,00	25.000,00	78.184,99
2/612000/868000	Lfd. TZ v. priv.HH Strafgeder, Organmandate	16					122.303,84
2/612000/868002	Lfd. Transferz. v. priv. Haush. / Plakate	16		JoHie	200,00	100,00	280,00

Ausgaben	VQ	HQ	AOB	Voranschlag 2018	Voranschlag 2017	Rechnung 2016		
<b>6 STRASSEN- UND WASSER- BAU, VERKEHR</b>								
<b>61</b>	<b>Straßenbau</b>							
<b>610</b>	<b>Bundesstraßen</b>							
<b>610000</b>	<b>Bundesstraßen</b>							
1/610000/728000			Entg.f.sonst.Leist.	24	NoHau	1.500,00		1.800,00
	<b>610</b>	<b>Bundesstraßen</b>				<b>1.500,00</b>	<b>0,00</b>	<b>1.800,00</b>
<b>611</b>	<b>Landesstraßen</b>							
<b>611000</b>	<b>Landesstraßen</b>							
1/611000/002000			Straßenbauten	40	BeTra	5.000,00		14.592,30
1/611000/002100			Strassenbauten Gehsteige	40	BeTra			25,55
1/611000/611000			Instandh. v. Straßenbauten (PG 002)	24	BeTra			2.784,00
1/611000/728000			Entg.f.sonst.Leist.	24	BeTra	3.000,00	3.000,00	
1/611000/729901			Sonst. Ausg. - Vergütungen Bauhofleistungen	24	MiTra	1.000,00	500,00	923,03
1/611000/729903			Sonst. Ausg. - Vergütungen Bauhof ohne Personalkosten	24	MiTra	100,00	100,00	138,26
	<b>611</b>	<b>Landesstraßen</b>				<b>9.100,00</b>	<b>3.600,00</b>	<b>18.463,14</b>
<b>612</b>	<b>Gemeindestraßen</b>							
<b>612000</b>	<b>Gemeindestraßen</b>							
1/612000/006000			Sonstige Grundstückseinrichtungen Wildzaun	40	BeTra		200,00	
1/612000/346001			Darlehen von Kreditinstituten f. Waidhoferstr. (bis 2019)	65	MiTra	25.200,00	25.200,00	25.198,84
1/612000/346002			Darlehen v. Kreditinstituten Straßenbau Abgang (bis 2021)	65	MiTra	133.300,00	133.300,00	166.666,65
1/612000/346003			Darlehen v. Kreditinstituten Straßenbauprogramm 2016 (bis 2031)	65	MiTra	19.000,00	19.000,00	
1/612000/400000			GWG -Geringw.Wirtsch.güter Anlagev.	23	JoHie	2.000,00	2.400,00	2.388,35
1/612000/455000			Chemische u. sonst.artverw. Mittel	23	JoHie	100,00	100,00	28,60
1/612000/459000			Sonst. Verbrauchsgüter	23	JoHie	1.500,00	1.300,00	876,88
1/612000/600000			Strom Anschl. HPL	24	HeWen	200,00	200,00	91,03
1/612000/611000			Instandh. v. Straßenbauten (PG 002)	24	BeTra	20.000,00	14.000,00	20.199,70
1/612000/642000			Beratungskosten	24	AlGme			4.416,00
1/612000/650001			Zinsen f. Finanzschulden - Inland f. Waidhoferstr. (bis 2019)	25	MiTra	100,00	200,00	379,44
1/612000/650002			Zinsen f. Finanzschulden - Inland Straßenbau Abgang (bis 2021)	25	MiTra	5.000,00	5.500,00	7.810,32
1/612000/650003			Zinsen f. Finanzschulden - Inland Straßenbauprogramm 2016 (bis 20	25	MiTra	2.200,00	2.200,00	
1/612000/670000			Versicherungen	24	HeWen	500,00	500,00	517,64
1/612000/690000			Schadensfälle	24	Allge			85,33
1/612000/700701			Gerätemiete (zB Maschinenring)	24	JoHie	400,00	400,00	366,82
1/612000/701000			Pachtzinse - Immobilien Bushaltestelle	24	ClJun			165,26
1/612000/728000			Entg.f.sonst.Leist.	24	BeTra	20.400,00	30.000,00	23.084,40
1/612000/728003			Entg.f.sonst.Leist. Überwachung d. ruhenden Verkehrs	24				25.096,61

Einnahmen		VQ	HQ	AOB	Voranschlag 2018	Voranschlag 2017	Rechnung 2016
	<b>612000</b>				<b>29.000,00</b>	<b>29.200,00</b>	<b>202.529,37</b>
	<b>Gemeindestraßen</b>						
<b>612010</b>	<b>Gemeindestraße-Karbrunnen</b>						
	<b>612010</b>				<b>0,00</b>	<b>0,00</b>	<b>0,00</b>
	<b>Gemeindestraße-Karbrunnen</b>						
<b>612030</b>	<b>Gemeindestraße-Hafnerplatz</b>						
	<b>612030</b>				<b>0,00</b>	<b>0,00</b>	<b>0,00</b>
	<b>Gemeindestraße-Hafnerplatz</b>						
<b>612050</b>	<b>Gemeindestraßen Überwachung ruhender Verkehr</b>						
2/612050/868000	Lfd.TZ v. priv.HH Strafgelder, Organmandate	16		PeAis	90.000,00	100.000,00	
	<b>612050</b>				<b>90.000,00</b>	<b>100.000,00</b>	<b>0,00</b>
	<b>Gemeindestraßen Überwachung ruhender Verkehr</b>						
	<b>612</b>				<b>119.000,00</b>	<b>129.200,00</b>	<b>202.529,37</b>
	<b>Gemeindestraßen</b>						
<b>616</b>	<b>Sonstige Straßen und Wege</b>						
<b>616000</b>	<b>Sonst. Straßen u. Wege Rad-, Reit-, Wanderwege</b>						
	<b>616000</b>				<b>0,00</b>	<b>0,00</b>	<b>0,00</b>
	<b>Sonst. Straßen u. Wege Rad-, Reit-, Wanderwege</b>						
<b>616100</b>	<b>Ländl. Zufahrtsstraßen Güterwege</b>						
2/616100/829000	Sonst. Einnahmen	18		NoHau			1.065,03
	<b>616100</b>				<b>0,00</b>	<b>0,00</b>	<b>1.065,03</b>
	<b>Ländl. Zufahrtsstraßen Güterwege</b>						
	<b>616</b>				<b>0,00</b>	<b>0,00</b>	<b>1.065,03</b>
	<b>Sonstige Straßen und Wege</b>						



**Voranschlag 2018  
Ordentlicher Haushalt**

Stadtgemeinde Perg

DVR-Nr: 0032484

Ausgaben		VQ	HQ	AOB	Voranschlag 2018	Voranschlag 2017	Rechnung 2016
1/612000/729901	Sonst. Ausg. - Vergütungen Bauhofleistungen	24		MiTra	270.000,00	250.000,00	203.785,99
1/612000/729903	Sonst. Ausg. - Vergütungen Bauhof ohne Personalkosten	24		MiTra	17.300,00	28.000,00	30.525,00
<b>612000 Gemeindestraßen</b>					<b>517.200,00</b>	<b>512.500,00</b>	<b>511.682,86</b>
<b>612010 Gemeindestraße-Karbrunnen</b>							
1/612010/455000	Chemische u. sonst.artverw. Mittel	23		JoHie	200,00	300,00	
1/612010/459000	Sonst. Verbrauchsgüter	23		JoHie		100,00	16,72
1/612010/600000	Strom	24		HeWen	400,00	400,00	382,80
1/612010/619000	Instandh. v. Sonderanl. (PG 050) Karbrunnen u. -anlage	24		NoHau	300,00	300,00	379,20
1/612010/711000	Geb.f.d.Ben.v.Gdeeinri.u.-anl. gem.FAG (HBA)	24		HeWen	700,00	600,00	592,17
1/612010/729901	Sonst. Ausg. - Vergütungen Bauhofleistungen	24		MiTra	2.000,00	900,00	1.202,97
1/612010/729903	Sonst. Ausg. - Vergütungen Bauhof ohne Personalkosten	24		MiTra	100,00	100,00	180,19
<b>612010 Gemeindestraße-Karbrunnen</b>					<b>3.700,00</b>	<b>2.700,00</b>	<b>2.754,05</b>
<b>612030 Gemeindestraße-Hafnerplatz</b>							
1/612030/002000	Straßenbauten	40		NoHau			4.957,20
<b>612030 Gemeindestraße-Hafnerplatz</b>					<b>0,00</b>	<b>0,00</b>	<b>4.957,20</b>
<b>612050 Gemeindestraßen Überwachung ruhender Verkehr</b>							
1/612050/457000	Druckwerke	23		MiLeh		7.500,00	
1/612050/728003	Entg.f.sonst.Leist. Überwachung d. ruhenden Verkehrs	24		MeRip	23.000,00	23.700,00	
<b>612050 Gemeindestraßen Überwachung ruhender Verkehr</b>					<b>23.000,00</b>	<b>31.200,00</b>	<b>0,00</b>
<b>612 Gemeindestraßen</b>					<b>543.900,00</b>	<b>546.400,00</b>	<b>519.394,11</b>
<b>616 Sonstige Straßen und Wege</b>							
<b>616000 Sonst. Straßen u. Wege Rad-, Reit-, Wanderwege</b>							
1/616000/002000	Straßenbauten	40		NoHau	15.000,00	10.000,00	
1/616000/400000	GWG -Geringw.Wirtsch.güter Anlagev.	23		JoHie	200,00		
1/616000/611000	Instandh. v. Straßenbauten (PG 002)	24		BeTra	3.000,00	2.500,00	451,30
1/616000/618000	Instandh. v. sonst. Anlagen (PG 030, 042, 043, 044)	24		JoHie	500,00	1.300,00	1.322,92
1/616000/701000	Pachtzinse - Immobilien div. Reitwege	24		ClJun	400,00	400,00	358,92
1/616000/729901	Sonst. Ausg. - Vergütungen Bauhofleistungen	24		MiTra	5.000,00	7.000,00	11.878,05
1/616000/729903	Sonst. Ausg. - Vergütungen Bauhof ohne Personalkosten	24		MiTra	300,00	800,00	1.779,21
<b>616000 Sonst. Straßen u. Wege Rad-, Reit-, Wanderwege</b>					<b>24.400,00</b>	<b>22.000,00</b>	<b>15.790,40</b>
<b>616100 Ländl. Zufahrtsstraßen Güterwege</b>							
1/616100/002000	Straßenbauten Güterwege	40		BeTra	500,00	100,00	525,07
1/616100/752000	Lfde TZ an Gden/-verbände WEV Unteres Mühlv.	26		BeTra	14.100,00	14.000,00	14.028,00
<b>616100 Ländl. Zufahrtsstraßen Güterwege</b>					<b>14.600,00</b>	<b>14.100,00</b>	<b>14.553,07</b>
<b>616 Sonstige Straßen und Wege</b>					<b>39.000,00</b>	<b>36.100,00</b>	<b>30.343,47</b>

Einnahmen		VQ	HQ	AOB	Voranschlag 2018	Voranschlag 2017	Rechnung 2016
<b>617</b>	<b>Bauhöfe</b>						
<b>617000</b>	<b>Bauhof</b>						
2/617000/040000	Fahrzeuge	31		JoHie		2.100,00	
2/617000/805000	Veräuß. v. bezog. Betriebsstoffen u. sonst. Verbrauchsgütern	18		JoHie	100,00	100,00	163,33
2/617000/813001	Nebenerlöse Leihgeb. f. Bühne	13		JoHie	1.000,00	2.100,00	2.163,12
2/617000/827000	Kostensätze f.d. Überlassung v. Bediensteten an Dritte	18		JoHie	15.000,00	12.000,00	18.121,43
2/617000/829000	Sonst. Einnahmen	18		JoHie	1.500,00	2.000,00	2.847,31
2/617000/829901	Sonst. Einn. - Vergütungen Bauhofleistungen	18		MiTra	807.600,00	795.000,00	720.498,84
2/617000/829903	Sonst. Einn. - Vergütungen Bauhof ohne Personalkosten	18		MiTra	51.800,00	89.300,00	107.917,74
2/617000/860000	Lfde TZ von Bund u. Bundesfonds	15		NiStr	20.000,00	14.400,00	2.976,55
2/617000/863000	Lfde TZ Sozialversicherungsträger	15		NiStr			3.009,76
<hr/>							
<b>617</b>	<b>Bauhöfe</b>				<b>897.000,00</b>	<b>917.000,00</b>	<b>857.698,08</b>
<b>61</b>	<b>Straßenbau</b>				<b>1.016.000,00</b>	<b>1.046.200,00</b>	<b>1.061.292,48</b>
<b>63</b>	<b>Schutzwasserbau</b>						
<b>631</b>	<b>Konkurrenzgewässer</b>						

Ausgaben		VQ	HQ	AOB	Voranschlag 2018	Voranschlag 2017	Rechnung 2016
<b>617</b>	<b>Bauhöfe</b>						
<b>617000</b>	<b>Bauhof</b>						
1/617000/010000	Gebäude	40		NoHau			4.865,22
1/617000/020000	Maschinen u. maschinelle Anl.	41		JoHie	3.000,00	3.500,00	4.848,60
1/617000/043000	Betriebsausstattung	41		JoHie	13.000,00	500,00	
1/617000/400000	GWG -Geringw.Wirtsch.güter Anlagev.	23		JoHie	7.400,00	4.600,00	4.173,06
1/617000/452000	Treibstoffe	23		JoHie	11.000,00	11.000,00	11.180,81
1/617000/454000	Reinigungsmittel	23		HeWen	500,00	500,00	450,50
1/617000/455000	Chemische u. sonst.artverw. Mittel	23		JoHie	300,00	400,00	95,79
1/617000/456000	Schreib-,Zeichen- u.so. Büromittel	23		JoHie	300,00	300,00	160,62
1/617000/457000	Druckwerke	23		JoHie	200,00	200,00	244,81
1/617000/458000	Mittel z. ärztl. Betreuung u. Gesundheitsvorsorge	23		JoHie	100,00	100,00	33,91
1/617000/459000	Sonst. Verbrauchsgüter	23		JoHie	4.500,00	4.000,00	3.343,39
1/617000/5	Personalkonten laut Sammelnachweis				807.600,00	823.900,00	741.296,00
1/617000/600000	Strom	24		HeWen	2.400,00	2.500,00	2.344,44
1/617000/601000	Gas	24		HeWen	9.900,00	16.100,00	7.347,06
1/617000/614000	Instandh. v. Gebäuden (PG 010)	24		NoHau	5.000,00	2.500,00	2.676,11
1/617000/617000	Instandh. v. Fahrzeugen (PG 040)	24		JoHie	8.000,00	7.000,00	9.997,95
1/617000/618000	Instandh. v. sonst. Anlagen (PG 030, 042, 043, 044)	24		JoHie	600,00	1.000,00	628,78
1/617000/620000	Personen- u. Gütertransporte	24		JoHie			20,82
1/617000/631000	Telekommunikationsdienste	24		ClJun	1.700,00	1.700,00	1.678,73
1/617000/670000	Versicherungen	24		HeWen	11.000,00	11.000,00	13.970,04
1/617000/670001	Versicherungen Abfertigungs-Rückdeck.Vers.	24		NiStr	13.300,00	13.300,00	13.314,58
1/617000/700600	Miete - Mobilien Gasflaschen	24		ClJun		400,00	
1/617000/702604	Leasing - Mobilien - Fahrzeuge PE 307A (bis 2016)	24		ClJun			2.072,52
1/617000/702605	Leasing - Mobilien - Fahrzeuge VW-Crafter (bis 2017)	24		ClJun		3.600,00	7.049,64
1/617000/702607	Leasing - Mobilien - Fahrzeuge Radlader (2016-2020)	24		ClJun	9.400,00	9.300,00	21.423,33
1/617000/702609	Leasing-Mobilien-Fahrzeuge Kastenwagen Bauhof (2017-2021)	24		ClJun	3.900,00	7.000,00	
1/617000/702610	Leasing-Mobilien-Fahrzeuge LKW Pritsche klein	24		ClJun	11.200,00		
1/617000/702611	Leasing-Mobilien-Fahrzeuge LKW Pritsche klein	24		ClJun	10.100,00		
1/617000/710000	Öffentl. Abgaben (Ausg.), ohne Geb. gem.FAG	24		Allge	700,00	800,00	697,00
1/617000/711000	Geb.f.d.Ben.v.Gdeeinri.u.-anl. gem.FAG (HBA)	24		HeWen	1.300,00	1.300,00	1.282,62
1/617000/728000	Entg.f.sonst.Leist.	24		JoHie	2.000,00	5.800,00	2.567,22
	<b>617 Bauhöfe</b>				<b>938.400,00</b>	<b>932.300,00</b>	<b>857.763,55</b>
	<b>61 Straßenbau</b>				<b>1.531.900,00</b>	<b>1.518.400,00</b>	<b>1.427.764,27</b>
<b>63</b>	<b>Schutzwasserbau</b>						
<b>631</b>	<b>Konkurrenzgewässer</b>						

Einnahmen		VQ	HQ	AOB	Voranschlag 2018	Voranschlag 2017	Rechnung 2016
<b>631000</b>	<b>Konkurrenzgewässer</b>						
	<b>631 Konkurrenzgewässer</b>				<b>0,00</b>	<b>0,00</b>	<b>0,00</b>
<b>639</b>	<b>Sonstige Einrichtungen und Maßnahmen</b>						
<b>639000</b>	<b>Schutzwasserbau - So.Einri u. Maßn.</b>						
	<b>639 Sonstige Einrichtungen und Maßnahmen</b>				<b>0,00</b>	<b>0,00</b>	<b>0,00</b>
	<b>63 Schutzwasserbau</b>				<b>0,00</b>	<b>0,00</b>	<b>0,00</b>
<b>64</b>	<b>Straßenverkehr</b>						
<b>640</b>	<b>Einrichtung und Maßnahmen der Strassenverkehrsordnung</b>						
<b>640000</b>	<b>Einri. u. Maßn. d. StVO</b>						
	<b>640 Einrichtung und Maßnahmen der Strassenverkehrsordnung</b>				<b>0,00</b>	<b>0,00</b>	<b>0,00</b>
<b>649</b>	<b>Straßenverkehr Sonst.Einri u. Maßn.</b>						
<b>649000</b>	<b>Straßenverkehr - So.Einri u. Maßn.</b>						
2/649000/861000	Lfde TZ vom Land OÖ	15		MaDah		10.400,00	18.060,00
	<b>649 Straßenverkehr Sonst.Einri u. Maßn.</b>				<b>0,00</b>	<b>10.400,00</b>	<b>18.060,00</b>
	<b>64 Straßenverkehr</b>				<b>0,00</b>	<b>10.400,00</b>	<b>18.060,00</b>
<b>69</b>	<b>Verkehr, Sonstiges</b>						
<b>690</b>	<b>Verkehr, Sonstiges</b>						
<b>690000</b>	<b>Verkehr, Sonst. - Verkehrsverbände</b>						

Ausgaben		VQ	HQ	AOB	Voranschlag 2018	Voranschlag 2017	Rechnung 2016
<b>631000</b>	<b>Konkurrenzgewässer</b>						
1/631000/752000	Lfde TZ an Gemeinden /-verbände	26		UIEdt	24.100,00	24.100,00	24.050,00
<b>631</b>	<b>Konkurrenzgewässer</b>				<b>24.100,00</b>	<b>24.100,00</b>	<b>24.050,00</b>
<b>639</b>	<b>Sonstige Einrichtungen und Maßnahmen</b>						
<b>639000</b>	<b>Schutzwasserbau - So.Einri u. Maßn.</b>						
1/639000/612000	Instandh. v. Wa- u. Ka-Anlagen (PG 004)	24		BeTra	200,00	200,00	226,94
1/639000/728000	Entg.f.sonst.Leist.	24		BeTra	200,00	500,00	195,96
1/639000/729901	Sonst. Ausg. - Vergütungen Bauhofleistungen	24		MiTra	6.000,00	2.000,00	2.167,16
1/639000/729903	Sonst. Ausg. - Vergütungen Bauhof ohne Personalkosten	24		MiTra	300,00	200,00	324,62
1/639000/754000	Lfde TZ an so.Träger öffentl.Rechts HWS Aist	26		BeTra	5.000,00	5.000,00	3.542,00
<b>639</b>	<b>Sonstige Einrichtungen und Maßnahmen</b>				<b>11.700,00</b>	<b>7.900,00</b>	<b>6.456,68</b>
<b>63</b>	<b>Schutzwasserbau</b>				<b>35.800,00</b>	<b>32.000,00</b>	<b>30.506,68</b>
<b>64</b>	<b>Straßenverkehr</b>						
<b>640</b>	<b>Einrichtung und Maßnahmen der Strassenverkehrsordnung</b>						
<b>640000</b>	<b>Einri. u. Maßn. d. StVO</b>						
1/640000/050000	Sonderanlagen z. Regelung u. Sicherung d.Verkehrs	40		BeTra	60.000,00	65.000,00	40.555,56
1/640000/400000	GWG -Geringw.Wirtsch.güter Anlagev.	23		BeTra	6.500,00	8.500,00	5.760,03
1/640000/459000	Sonst. Verbrauchsgüter	23		JoHie	200,00	100,00	232,73
1/640000/729901	Sonst. Ausg. - Vergütungen Bauhofleistungen	24		MiTra	10.000,00	25.000,00	22.230,78
1/640000/729903	Sonst. Ausg. - Vergütungen Bauhof ohne Personalkosten	24		MiTra	600,00	2.800,00	3.329,94
<b>640</b>	<b>Einrichtung und Maßnahmen der Strassenverkehrsordnung</b>				<b>77.300,00</b>	<b>101.400,00</b>	<b>72.109,04</b>
<b>649</b>	<b>Straßenverkehr Sonst.Einri u. Maßn.</b>						
<b>649000</b>	<b>Straßenverkehr - So.Einri u. Maßn.</b>						
1/649000/010000	Gebäude Buswartehaus	40		BeTra	10.000,00	22.400,00	40.909,06
1/649000/614000	Instandh. v. Gebäuden (PG 010)	24		BeTra			857,22
1/649000/701000	Pachtzinse - Immobilien Pendlerwartehäuser	24		ClJun	1.500,00	1.500,00	1.461,63
1/649000/710000	Öffentl. Abgaben (Ausg.), ohne Geb. gem.FAG	24		BeTra			10,24
1/649000/729901	Sonst. Ausg. - Vergütungen Bauhofleistungen	24		MiTra	2.500,00	2.500,00	4.169,24
1/649000/729903	Sonst. Ausg. - Vergütungen Bauhof ohne Personalkosten	24		MiTra	100,00	300,00	624,51
<b>649</b>	<b>Straßenverkehr Sonst.Einri u. Maßn.</b>				<b>14.100,00</b>	<b>26.700,00</b>	<b>48.031,90</b>
<b>64</b>	<b>Straßenverkehr</b>				<b>91.400,00</b>	<b>128.100,00</b>	<b>120.140,94</b>
<b>69</b>	<b>Verkehr, Sonstiges</b>						
<b>690</b>	<b>Verkehr, Sonstiges</b>						
<b>690000</b>	<b>Verkehr, Sonst. - Verkehrsverbände</b>						
1/690000/751000	Lfde TZ an Land OÖ f. OÖVV	26		PeAis	40.200,00	39.300,00	38.575,12

<b>Einnahmen</b>		VQ	HQ	AOB	Voranschlag 2018	Voranschlag 2017	Rechnung 2016
690	Verkehr, Sonstiges				0,00	0,00	0,00
69	Verkehr, Sonstiges				0,00	0,00	0,00
6	STRASSEN- UND WASSER- BAU, VERKEHR				1.016.000,00	1.056.600,00	1.079.352,48

<b>Ausgaben</b>		<b>VQ</b>	<b>HQ</b>	<b>AOB</b>	<b>Voranschlag 2018</b>	<b>Voranschlag 2017</b>	<b>Rechnung 2016</b>
1/690000/751700	Lfde TZ an Gde/-verbände gem. OöNah-u.RegionalverkehrsFinG	26		PeAis	26.900,00	17.700,00	20.656,32
<b>690</b>	<b>Verkehr, Sonstiges</b>				<b>67.100,00</b>	<b>57.000,00</b>	<b>59.231,44</b>
<b>69</b>	<b>Verkehr, Sonstiges</b>				<b>67.100,00</b>	<b>57.000,00</b>	<b>59.231,44</b>
<b>6</b>	<b>STRASSEN- UND WASSER- BAU, VERKEHR</b>				<b>1.726.200,00</b>	<b>1.735.500,00</b>	<b>1.637.643,33</b>

Einnahmen		VQ	HQ	AOB	Voranschlag 2018	Voranschlag 2017	Rechnung 2016
<b>7 WIRTSCHAFTSFÖRDERUNG</b>							
<b>74</b>	<b>Sonstige Förderung der Land- und Forstwirtschaft</b>						
<b>742</b>	<b>Produktionsförderung</b>						
<b>742000</b>	<b>So. Fö d.Land- u. Forstwirtsch. Produktionsfö</b>						
2/742000/861000	Lfde TZ vom Land OÖ	15		MaDah	600,00	600,00	600,36
	<b>742</b>	<b>Produktionsförderung</b>			<b>600,00</b>	<b>600,00</b>	<b>600,36</b>
	<b>74</b>	<b>Sonstige Förderung der Land- und Forstwirtschaft</b>			<b>600,00</b>	<b>600,00</b>	<b>600,36</b>
<b>77</b>	<b>Förderung des Fremdenverkehrs</b>						
<b>771</b>	<b>Maßnahmen zur Förderung des Fremdenverkehrs</b>						
<b>771000</b>	<b>Maßn.z.Fö d. Fremdenverkehrs</b>						
	<b>771</b>	<b>Maßnahmen zur Förderung des Fremdenverkehrs</b>			<b>0,00</b>	<b>0,00</b>	<b>0,00</b>
	<b>77</b>	<b>Förderung des Fremdenverkehrs</b>			<b>0,00</b>	<b>0,00</b>	<b>0,00</b>
<b>78</b>	<b>Förderung von Handel, Gewerbe und Industrie</b>						
<b>782</b>	<b>Wirtschaftspolitische Maßnahmen</b>						
<b>782000</b>	<b>Wirtschaftspolit. Maßn.</b>						
2/782000/861000	Lfde TZ von Ländern IWB Projekt Region Aist-Naarn	15		MaDah	59.200,00	25.000,00	
2/782000/862000	Lfde TZ von Gden IWB Projekt Region Aist-Naarn	15		MaDah	1.100,00	7.100,00	
	<b>782</b>	<b>Wirtschaftspolitische Maßnahmen</b>			<b>60.300,00</b>	<b>32.100,00</b>	<b>0,00</b>



Ausgaben	VQ	HQ	AOB	Voranschlag 2018	Voranschlag 2017	Rechnung 2016
<b>7 WIRTSCHAFTSFÖRDERUNG</b>						
<b>74</b>	<b>Sonstige Förderung der Land- und Forstwirtschaft</b>					
<b>742</b>	<b>Produktionsförderung</b>					
<b>742000</b>	<b>So. Fö d.Land- u. Forstwirtsch. Produktionsfö</b>					
1/742000/755000	Lfde TZ an sonst. Unternehm. Fö Erosionsschutz	27	MeRip	10.000,00	8.500,00	11.560,00
1/742000/757005	Vereinsförderung (neu seit 2013) Kleintierzüchter	27	MaDah	500,00	500,00	387,18
	<b>742 Produktionsförderung</b>			<b>10.500,00</b>	<b>9.000,00</b>	<b>11.947,18</b>
	<b>74 Sonstige Förderung der Land- und Forstwirtschaft</b>			<b>10.500,00</b>	<b>9.000,00</b>	<b>11.947,18</b>
<b>77</b>	<b>Förderung des Fremdenverkehrs</b>					
<b>771</b>	<b>Maßnahmen zur Förderung des Fremdenverkehrs</b>					
<b>771000</b>	<b>Maßn.z.Fö d. Fremdenverkehrs</b>					
1/771000/050000	Sonderanlagen Römerplatz	40	NoHau			5.540,54
1/771000/618000	Instandh. v. sonst. Anlagen (PG 030, 042, 043, 044)	24	JoHie	500,00	500,00	620,74
1/771000/729901	Sonst. Ausg. - Vergütungen Bauhofleistungen	24	MiTra	6.000,00	6.000,00	10.688,16
1/771000/729903	Sonst. Ausg. - Vergütungen Bauhof ohne Personalkosten	24	MiTra	300,00	700,00	1.600,97
1/771000/757003	Lfde TZ an priv.Org. o. Erwerbszw. Fö Tourism.Ant.Eintr.MBW Hotellk	27	BaLei	300,00	200,00	268,02
	<b>771 Maßnahmen zur Förderung des Fremdenverkehrs</b>			<b>7.100,00</b>	<b>7.400,00</b>	<b>18.718,43</b>
	<b>77 Förderung des Fremdenverkehrs</b>			<b>7.100,00</b>	<b>7.400,00</b>	<b>18.718,43</b>
<b>78</b>	<b>Förderung von Handel, Gewerbe und Industrie</b>					
<b>782</b>	<b>Wirtschaftspolitische Maßnahmen</b>					
<b>782000</b>	<b>Wirtschaftspolit. Maßn.</b>					
1/782000/726000	Mitgliedsbeitr. an Institut. Euregio,Leader LAG Perg-Strudengau	24	UIEdt	14.500,00	14.500,00	14.458,40
1/782000/728000	Entg.f.sonst.Leist. IWB-Proj. Stadtregion Aist-Naarn	24	UIEdt		99.000,00	
1/782000/752000	Lfde TZ an Gden/-verbände Wirtschaftspark (-verb.) Perg-Machl	26	36 A.Fro			30.563,08
1/782000/752100	Lfd. TZ an Gemeindeverbände WP Perg-Machland, Inkoba	26	MiLeh	96.000,00	102.300,00	66.870,75
1/782000/755000	Lfde TZ an sonst. Unternehm. Wirtschaftsförderung	27	MiLeh	100.000,00	107.700,00	144.974,70
	<b>782 Wirtschaftspolitische Maßnahmen</b>			<b>210.500,00</b>	<b>323.500,00</b>	<b>256.866,93</b>

<b>Einnahmen</b>		<b>VQ</b>	<b>HQ</b>	<b>AOB</b>	<b>Voranschlag 2018</b>	<b>Voranschlag 2017</b>	<b>Rechnung 2016</b>
<b>789</b>	<b>Sonstige Einrichtungen und Maßnahmen</b>						
<b>789000</b>	<b>Fö v. Handel, Gewerbe, Industrie Sonst. Einri u. Maßn.</b>						
<hr/>							
<b>789</b>	<b>Sonstige Einrichtungen und Maßnahmen</b>				<b>0,00</b>	<b>0,00</b>	<b>0,00</b>
<b>78</b>	<b>Förderung von Handel, Gewerbe und Industrie</b>				<b>60.300,00</b>	<b>32.100,00</b>	<b>0,00</b>
<b>7</b>	<b>WIRTSCHAFTSFÖRDERUNG</b>				<b>60.900,00</b>	<b>32.700,00</b>	<b>600,36</b>

Ausgaben		VQ	HQ	AOB	Voranschlag 2018	Voranschlag 2017	Rechnung 2016
<b>789</b>	<b>Sonstige Einrichtungen und Maßnahmen</b>						
<b>789000</b>	<b>Fö v. Handel, Gewerbe, Industrie Sonst. Einri u. Maßn.</b>						
1/789000/400000	GWG -Geringw.Wirtsch.güter Anlagev.	23		Allge			229,98
1/789000/728000	Entg.f.sonst.Leist.	24		Allge	600,00	600,00	1.341,31
1/789000/729901	Sonst. Ausg. - Vergütungen Bauhofleistungen	24		MiTra	2.000,00		1.626,39
1/789000/729903	Sonst. Ausg. - Vergütungen Bauhof ohne Personalkosten	24		MiTra	100,00		
1/789000/757000	Lfde TZ an priv.Org. ohne Erwerbszw Stadtmarketing	27		AnFro	109.900,00	108.600,00	109.830,21
1/789000/757006	Lfde TZ an priv.Org ohne Erwerbszw. Proj.Audio-Guide Perg	27		MaDah			1.656,90
<b>789</b>	<b>Sonstige Einrichtungen und Maßnahmen</b>				<b>112.600,00</b>	<b>109.200,00</b>	<b>114.684,79</b>
<b>78</b>	<b>Förderung von Handel, Gewerbe und Industrie</b>				<b>323.100,00</b>	<b>432.700,00</b>	<b>371.551,72</b>
<b>7</b>	<b>WIRTSCHAFTSFÖRDERUNG</b>				<b>340.700,00</b>	<b>449.100,00</b>	<b>402.217,33</b>

Einnahmen		VQ	HQ	AOB	Voranschlag 2018	Voranschlag 2017	Rechnung 2016
<b>8 DIENSTLEISTUNGEN</b>							
<b>81</b>	<b>Öffentliche Einrichtungen</b>						
<b>812</b>	<b>WC-Anlagen</b>						
<b>812000</b>	<b>Öffentliches WC</b>						
<hr/>							
	<b>812 WC-Anlagen</b>				<b>0,00</b>	<b>0,00</b>	<b>0,00</b>
<hr/>							
<b>813</b>	<b>Abfallbeseitigung</b>						
<b>813000</b>	<b>Abfallbeseitigung</b>						
2/813000/803080	Veräußerung v. Handelswaren Müllbehälter	18		MeRip	9.100,00	8.500,00	8.638,34
2/813000/803081	Veräußerung v. Handelswaren Müllsäcke	18		MeRip	1.100,00	1.200,00	1.565,50
2/813000/807083	Veräußerung v. Erzeugnissen Kompostverkauf	18		MeRip	1.500,00	1.900,00	1.151,37
2/813000/810080	Leistungserlöse Müllbehälter Transport	13		MeRip	500,00	500,00	640,00
2/813000/828000	Rückersätze von Ausgaben Gde Naarn, Gelbe Säcke u. dgl.	18		MeRip	20.000,00	22.800,00	17.369,38
2/813000/852000/3	Gebühren für die Benützung Komposteimer-Abfuhr	12		AnEho			-524,59
2/813000/852080	Geb.f.d.Ben.v.Gdeeinricht. - HBA Abfallgeb.	12		MeRip	560.000,00	553.100,00	542.994,25
2/813000/852081	Geb.f.d.Ben.v.Gdeeinricht. Wertmarken f. Müllbehälter	12		MeRip	300,00	300,00	213,26
2/813000/852083	Geb.f.d.Ben.v.Gdeeinricht. Grünabfälle, Reisig f. Kompost	12		MeRip	8.800,00	7.700,00	8.906,94
2/813000/852183	Geb.f.d.Ben.v.Gdeeinricht. - HBA Komposteimer-Abfuhr	12		MeRip	114.200,00	111.000,00	109.385,90
2/813000/863000	Laufende Transferzahlungen von Sozialversicherungsträgern	15		ClJun		100,00	

Ausgaben	VQ	HQ	AOB	Voranschlag 2018	Voranschlag 2017	Rechnung 2016
<b>8 DIENSTLEISTUNGEN</b>						
<b>81</b>	<b>Öffentliche Einrichtungen</b>					
<b>812</b>	<b>WC-Anlagen</b>					
<b>812000</b>	<b>Öffentliches WC</b>					
1/812000/400000						
1/812000/400000						
1/812000/454000						
1/812000/459000						
1/812000/600000						
1/812000/614000						
1/812000/728000						
1/812000/729901						
1/812000/729903						
				<b>1.800,00</b>	<b>2.100,00</b>	<b>1.437,83</b>
<b>812</b>	<b>WC-Anlagen</b>					
<b>813</b>	<b>Abfallbeseitigung</b>					
<b>813000</b>	<b>Abfallbeseitigung</b>					
1/813000/400000						
1/813000/403080						
1/813000/456000						
1/813000/457000						
1/813000/459000						
1/813000/5						
1/813000/614000						
1/813000/618000						
1/813000/670000						
1/813000/700601						
1/813000/710000						
1/813000/711000						
1/813000/722000						
1/813000/726000						
1/813000/728000						
1/813000/728007						
1/813000/728080						
1/813000/728081						
1/813000/728083						
1/813000/728084						
1/813000/728085						
1/813000/729901						
				<b>15.000,00</b>	<b>20.000,00</b>	<b>34.624,38</b>

<b>Einnahmen</b>		VQ	HQ	AOB	Voranschlag 2018	Voranschlag 2017	Rechnung 2016
<b>813</b>	<b>Abfallbeseitigung</b>				<b>715.500,00</b>	<b>707.100,00</b>	<b>690.340,35</b>
<b>814</b>	<b>Straßenreinigung</b>						
<b>814000</b>	<b>Winterdienst</b>						
2/814000/817000	Kostenbeitr(-ersätze) f.sonst.Leist ÖAMTC, Dollberg	13		NoHau	200,00	100,00	340,00
<b>814000 Winterdienst</b>					<b>200,00</b>	<b>100,00</b>	<b>340,00</b>
<b>814100</b>	<b>Straßenreinigung</b>						
<b>814100 Straßenreinigung</b>					<b>0,00</b>	<b>0,00</b>	<b>0,00</b>
<b>814 Straßenreinigung</b>					<b>200,00</b>	<b>100,00</b>	<b>340,00</b>
<b>815</b>	<b>Park- und Gartenanlagen, Kinderspielplätze</b>						
<b>815100</b>	<b>Park-u. Gartenanlagen</b>						

Ausgaben		VQ	HQ	AOB	Voranschlag 2018	Voranschlag 2017	Rechnung 2016
1/813000/729902	Sonst. Ausg. - Vergütungen Verwaltungskostentangente	24		MiTra	44.000,00	36.000,00	35.427,48
1/813000/729903	Sonst. Ausg. - Vergütungen Bauhof ohne Personalkosten	24		MiTra	900,00	2.300,00	5.186,37
1/813000/752000	Lfde TZ an Gden/-verbände Abfallwirtschaftsbeitr. (nach EW)	26		MeRip	142.800,00	143.900,00	133.410,00
1/813000/752001	Lfde TZ an Gdeverbände BAV Perg - Hausabfall	26		MeRip	150.000,00	150.000,00	150.848,38
<b>813</b>	<b>Abfallbeseitigung</b>				<b>650.700,00</b>	<b>640.400,00</b>	<b>658.629,55</b>
<b>814</b>	<b>Straßenreinigung</b>						
<b>814000</b>	<b>Winterdienst</b>						
1/814000/400000	GWG -Geringw.Wirtsch.güter Anlagev.	23		NoHau	2.100,00	2.500,00	1.942,73
1/814000/455000	Chemische u. sonst.artverw. Mittel Streusalz	23		NoHau	500,00	500,00	389,56
1/814000/459000	Sonst. Verbrauchsgüter Streusplitt	23		NoHau	12.000,00	18.000,00	12.984,23
1/814000/701000	Pachtzinse - Immobilien Streusplittlagerung (Holzer)	24		ClJun	1.500,00	1.500,00	1.500,00
1/814000/720000	Kostenbeitr.(-ersätze) f.Leist. Winterdienst f. Landesstraßen	24		NoHau	8.200,00	8.200,00	8.244,60
1/814000/726000	Mitgliedsbeitr. an Institut. Maschinenring	24		NoHau	300,00	300,00	286,00
1/814000/728000	Entg.f.sonstg.Leist.	24		NoHau	95.000,00	120.000,00	67.792,18
1/814000/728100	Entg. f. sonstg. Leistg. Frühjahrskehrung	24		NoHau	14.400,00	14.100,00	10.188,75
1/814000/729901	Sonst. Ausg. - Vergütungen Bauhofleistungen	24		MiTra	25.000,00	15.000,00	21.687,96
1/814000/729903	Sonst. Ausg. - Vergütungen Bauhof ohne Personalkosten	24		MiTra	1.600,00	1.700,00	3.248,63
<b>814000</b>	<b>Winterdienst</b>				<b>160.600,00</b>	<b>181.800,00</b>	<b>128.264,64</b>
<b>814100</b>	<b>Straßenreinigung</b>						
1/814100/729901	Sonst. Ausg. - Vergütungen Bauhofleistungen	24		MiTra	70.000,00	50.000,00	58.123,85
1/814100/729903	Sonst. Ausg. - Vergütungen Bauhof ohne Personalkosten	24		MiTra	4.400,00	5.600,00	8.706,34
<b>814100</b>	<b>Straßenreinigung</b>				<b>74.400,00</b>	<b>55.600,00</b>	<b>66.830,19</b>
<b>814</b>	<b>Straßenreinigung</b>				<b>235.000,00</b>	<b>237.400,00</b>	<b>195.094,83</b>
<b>815</b>	<b>Park- und Gartenanlagen, Kinderspielplätze</b>						
<b>815100</b>	<b>Park-u. Gartenanlagen</b>						
1/815100/020000	Maschinen u. maschinelle Anlagen	41		JoHie	1.500,00	1.500,00	590,00
1/815100/400000	GWG -Geringw.Wirtsch.güter Anlagev.	23		JoHie	700,00	300,00	118,76
1/815100/452000	Treibstoffe	23		JoHie	1.400,00	1.400,00	1.272,14
1/815100/455000	Chemische u. sonst.artverw. Mittel	23		JoHie	300,00	400,00	54,17
1/815100/459000	Sonst. Verbrauchsgüter	23		JoHie	2.500,00	2.000,00	4.902,56
1/815100/617000	Instandh. v. Fahrzeugen (PG 040)	24		JoHie	2.000,00	2.500,00	2.074,09
1/815100/618000	Instandh. v. sonst. Anlagen (PG 030, 042, 043, 044)	24		JoHie	300,00	500,00	930,40
1/815100/670000	Versicherungen	24		HeWen	3.000,00	3.000,00	2.432,66
1/815100/700601	Miete - Mobilien Spültoilette - Seyr Park	24		NoHau	1.000,00	900,00	1.023,88
1/815100/700602	Miete - Mobilien Spültoilette - Freizeitanlage	24		NoHau	1.000,00	900,00	1.023,88
1/815100/702606	Leasing - Mobilien - Fahrzeuge Kleintraktor PE-309A (bis 2018)	24		ClJun	14.300,00	14.300,00	14.258,76

Einnahmen		VQ	HQ	AOB	Voranschlag 2018	Voranschlag 2017	Rechnung 2016
	<b>815100 Park-u. Gartenanlagen</b>				<b>0,00</b>	<b>0,00</b>	<b>0,00</b>
<b>815200</b>	<b>Kinderspielplätze</b>						
	<b>815200 Kinderspielplätze</b>				<b>0,00</b>	<b>0,00</b>	<b>0,00</b>
	<b>815 Park- und Gartenanlagen, Kinderspielplätze</b>				<b>0,00</b>	<b>0,00</b>	<b>0,00</b>
<b>816</b>	<b>Öffentliche Beleuchtung und öffentliche Uhren</b>						
<b>816000</b>	<b>Öffentl. Beleuchtung u. Uhren</b>						
2/816000/817000	Kostenbeitr(-ersätze) f.sonst.Leist Gde Windhaag/P.	13		BeTra	900,00	900,00	917,42
2/816000/828000	Rückersätze von Ausgaben	18		BeTra		13.200,00	64,80
2/816000/871000	KTZ vom Land Oö.	33		MaDah		54.900,00	2.668,00
	<b>816 Öffentliche Beleuchtung und öffentliche Uhren</b>				<b>900,00</b>	<b>69.000,00</b>	<b>3.650,22</b>
<b>817</b>	<b>Friedhöfe</b>						
<b>817000</b>	<b>Sowj.russ.Soldaten-Friedhof</b>						
2/817000/817000	Kostenbeitr(-ersätze) f.sonst.Leist Land OÖ f. Pflege Russenfriedh	13		MaDah	3.300,00	300,00	320,00
	<b>817 Friedhöfe</b>				<b>3.300,00</b>	<b>300,00</b>	<b>320,00</b>
	<b>81 Öffentliche Einrichtungen</b>				<b>719.900,00</b>	<b>776.500,00</b>	<b>694.650,57</b>
<b>82</b>	<b>Betriebsähnliche Einrichtungen und Betriebe</b>						
<b>828</b>	<b>Sonstige Märkte</b>						
<b>828000</b>	<b>Sonstige Märkte</b>						
2/828000/824000	Einn. aus Vermietung u. Verpachtung	14		AnHin	600,00	100,00	
	<b>828 Sonstige Märkte</b>				<b>600,00</b>	<b>100,00</b>	<b>0,00</b>
	<b>82 Betriebsähnliche Einrichtungen und Betriebe</b>				<b>600,00</b>	<b>100,00</b>	<b>0,00</b>



Ausgaben		VQ	HQ	AOB	Voranschlag 2018	Voranschlag 2017	Rechnung 2016
1/815100/728000	Entg.f.sonst.Leist.	24		JoHie	400,00	2.200,00	419,00
1/815100/728007	Ent.f.so.Leist. - Lebenshilfe	24		JoHie	4.300,00	3.800,00	6.121,14
1/815100/729901	Sonst. Ausg. - Vergütungen Bauhofleistungen	24		MiTra	50.000,00	30.000,00	38.267,85
1/815100/729903	Sonst. Ausg. - Vergütungen Bauhof ohne Personalkosten	24		MiTra	3.200,00	3.400,00	5.732,12
<b>815100 Park-u. Gartenanlagen</b>					<b>85.900,00</b>	<b>67.100,00</b>	<b>79.221,41</b>
<b>815200 Kinderspielplätze</b>							
1/815200/050000	Sonderanlagen	40		NoHau	2.000,00	12.700,00	1.050,17
1/815200/459000	Sonst. Verbrauchsgüter	23		NoHau	300,00	500,00	255,66
1/815200/619000	Instandh. v. Sonderanl. (PG 050) Garten/Außenbereich, Spielplatz	24		NoHau	2.000,00	3.000,00	1.535,35
1/815200/701000	Pachtzinse - Immobilien Spielpl. Mühlsteinstr.(Prückl-Eßl)	24		ClJun	1.000,00	1.000,00	996,00
1/815200/728000	Entg.f.sonst.Leist.	24		NoHau	1.000,00	1.000,00	556,20
1/815200/728003	Entg.f.sonst.Leist. Wachdienst ÖWD	24		UIEdt	3.100,00	3.000,00	2.456,38
1/815200/729901	Sonst. Ausg. - Vergütungen Bauhofleistungen	24		MiTra	5.000,00	5.000,00	3.824,49
1/815200/729903	Sonst. Ausg. - Vergütungen Bauhof ohne Personalkosten	24		MiTra	300,00	600,00	572,87
<b>815200 Kinderspielplätze</b>					<b>14.700,00</b>	<b>26.800,00</b>	<b>11.247,12</b>
<b>815 Park- und Gartenanlagen, Kinderspielplätze</b>					<b>100.600,00</b>	<b>93.900,00</b>	<b>90.468,53</b>
<b>816 Öffentliche Beleuchtung und öffentliche Uhren</b>							
<b>816000 Öffentl. Beleuchtung u. Uhren</b>							
1/816000/050000	Sonderanlagen Anlagen d.öffentl.Beleuchtung	40		BeTra	120.000,00	65.000,00	212.102,59
1/816000/600000	Strom	24		BeTra	80.000,00	79.000,00	77.927,63
1/816000/619000	Instandh. v. Sonderanl. (PG 050) Straßenbeleuchtung	24		BeTra	70.000,00	70.000,00	65.488,70
1/816000/670000	Versicherungen	24		HeWen	300,00	300,00	314,88
<b>816 Öffentliche Beleuchtung und öffentliche Uhren</b>					<b>270.300,00</b>	<b>214.300,00</b>	<b>355.833,80</b>
<b>817 Friedhöfe</b>							
<b>817000 Sowj.russ.Soldaten-Friedhof</b>							
1/817000/400000	GWG -Geringw.Wirtsch.güter Anlagev.	23		MaDah	100,00	100,00	
1/817000/619000	Instandh. v. Sonderanl. (PG 050) Grabpflege	24		MaDah	3.300,00	300,00	320,00
<b>817 Friedhöfe</b>					<b>3.400,00</b>	<b>400,00</b>	<b>320,00</b>
<b>81 Öffentliche Einrichtungen</b>					<b>1.261.800,00</b>	<b>1.188.500,00</b>	<b>1.301.784,54</b>
<b>82 Betriebsähnliche Einrichtungen und Betriebe</b>							
<b>828 Sonstige Märkte</b>							
<b>828000 Sonstige Märkte</b>							
<b>828 Sonstige Märkte</b>					<b>0,00</b>	<b>0,00</b>	<b>0,00</b>
<b>82 Betriebsähnliche Einrichtungen und Betriebe</b>					<b>0,00</b>	<b>0,00</b>	<b>0,00</b>

Einnahmen		VQ	HQ	AOB	Voranschlag 2018	Voranschlag 2017	Rechnung 2016
<b>83</b>	<b>Betriebsähnliche Einrichtungen und Betriebe</b>						
<b>831</b>	<b>Freibäder</b>						
<b>831100</b>	<b>Waldbad, Leitnerwehr-Wiese</b>						
<hr/>							
	<b>831 Freibäder</b>				<b>0,00</b>	<b>0,00</b>	<b>0,00</b>
<b>839</b>	<b>Sonstige Betriebe und betriebsähnliche Einrichtungen</b>						
<b>839000</b>	<b>Sonst. Betriebe - Parkplätze</b>						
2/839000/824000	Einn.aus Vermiet.- u. Verpachtung SchotterPPL Machlandstr.	14		MeRip	1.000,00	2.500,00	3.201,09
2/839000/825000	Einn. aus Untervermiet-/pachtung Stadtmarketing (auch MA), Waldhü	14		MeRip	13.500,00	13.400,00	10.865,17
<hr/>							
	<b>839000 Sonst. Betriebe - Parkplätze</b>				<b>14.500,00</b>	<b>15.900,00</b>	<b>14.066,26</b>

Ausgaben	VQ	HQ	AOB	Voranschlag 2018	Voranschlag 2017	Rechnung 2016
<b>83</b>						
<b>Betriebsähnliche Einrichtungen und Betriebe</b>						
<b>831</b>						
<b>Freibäder</b>						
<b>831100</b>						
<b>Waldbad, Leitnerwehr-Wiese</b>						
1/831100/050000						
Sonderanlagen Garten-/Außenbereich, Spielplatz	40		NoHau	1.000,00		
1/831100/400000						
GWG -Geringw.Wirtsch.güter Anlagev.	23		NoHau	100,00	100,00	72,00
1/831100/452000						
Treibstoffe	23		NoHau	100,00	100,00	16,39
1/831100/459000						
Sonst. Verbrauchsgüter	23		NoHau	100,00	100,00	54,62
1/831100/600000						
Strom	24		HeWen	1.200,00	1.100,00	1.125,44
1/831100/614000						
Instandh. v. Gebäuden (PG 010)	24		NoHau	1.000,00	1.000,00	
1/831100/618000						
Instandh. v. sonst. Anlagen (PG 030, 042, 043, 044)	24		NoHau	500,00	17.000,00	
1/831100/619000						
Instandh. v. Sonderanlagen (PG 050)	24		NoHau	15.000,00	6.900,00	109,39
1/831100/670000						
Versicherungen	24		HeWen	200,00	200,00	153,28
1/831100/701000						
Pachtzinse - Immobilien Waldbad,Asphaltb.,LeitnerWehr-Wiese	24		ClJun	3.000,00	2.900,00	2.920,85
1/831100/710000						
Öffentl. Abgaben (Ausg.), ohne Geb. gem.FAG	24		Allge			2,10
1/831100/711000						
Geb.f.d.Ben.v.Gdeeinri.u.-anl. gem.FAG (HBA)	24		HeWen	600,00	600,00	531,41
1/831100/728000						
Entg.f.sonst.Leist.	24		Allge	1.100,00	1.200,00	1.158,76
1/831100/729901						
Sonst. Ausg. - Vergütungen Bauhofleistungen	24		MiTra	10.000,00	10.000,00	1.597,55
1/831100/729903						
Sonst. Ausg. - Vergütungen Bauhof ohne Personalkosten	24		MiTra	600,00	1.200,00	239,30
<b>831 Freibäder</b>				<b>34.500,00</b>	<b>42.400,00</b>	<b>7.981,09</b>
<b>839</b>						
<b>Sonstige Betriebe und betriebsähnliche Einrichtungen</b>						
<b>839000</b>						
<b>Sonst. Betriebe - Parkplätze</b>						
1/839000/600000						
Strom PP Herrenstr.3 (Altzinger)	24		HeWen	500,00	500,00	358,42
1/839000/700000						
Miete - Immobilien PPL(STM)-Hinterbachw,Dirnbergerstr	24		MeRip	45.000,00	45.800,00	53.859,15
1/839000/701000						
Pachtzinse - Immobilien PPL (Walldör)	24		ClJun	20.400,00	20.200,00	20.488,68
1/839000/710000						
Öffentl. Abgaben (Ausg.), ohne Geb. gem.FAG - GSt. B - PPL Herren	24		SaHon	300,00	300,00	336,52
1/839000/729901						
Sonst. Ausg. - Vergütungen Bauhofleistungen	24		MiTra	800,00	500,00	191,26
1/839000/729903						
Sonst. Ausg. - Vergütungen Bauhof ohne Personalkosten	24		MiTra	100,00	100,00	28,65
<b>839000 Sonst. Betriebe - Parkplätze</b>				<b>67.100,00</b>	<b>67.400,00</b>	<b>75.262,68</b>

Einnahmen		VQ	HQ	AOB	Voranschlag 2018	Voranschlag 2017	Rechnung 2016
<b>839100</b>	<b>Sonst. Betr. - Park&amp;Ride-Anlage SZ</b>						
2/839100/824000	Einn.aus Vermiet.- u. Verpachtung Buffet Park&Ride SZ	14		ClJun	2.100,00	2.100,00	2.723,35
<hr/>							
	<b>839100 Sonst. Betr. - Park&amp;Ride-Anlage SZ</b>				<b>2.100,00</b>	<b>2.100,00</b>	<b>2.723,35</b>
	<b>839 Sonstige Betriebe und betriebsähnliche Einrichtungen</b>				<b>16.600,00</b>	<b>18.000,00</b>	<b>16.789,61</b>
	<b>83 Betriebsähnliche Einrichtungen und Betriebe</b>				<b>16.600,00</b>	<b>18.000,00</b>	<b>16.789,61</b>
<hr/>							
<b>84</b>	<b>Liegenschaften, Wohn- und Geschäfts</b>						
<b>840</b>	<b>Grundbesitz</b>						
<b>840000</b>	<b>Grundbesitz</b>						
2/840000/001000	Unbebaute Grundstücke	30		UIEdt			3.915,00
2/840000/824000	Einn.aus Vermiet.- u. Verpachtung Pacht f. div. Grundstücke, Jagd dg	14		ClJun	7.100,00	7.100,00	7.169,14
2/840000/824007	Vermiet.u.Verpacht.v.Sachen, Dienstbark.> Zirkus, Roma	14		PeAis	300,00	400,00	250,00
<hr/>							
	<b>840 Grundbesitz</b>				<b>7.400,00</b>	<b>7.500,00</b>	<b>11.334,14</b>
<hr/>							
<b>841</b>	<b>Grundstücksgleiche Rechte</b>						
<b>841000</b>	<b>Jagd- u. Fischwasser</b>						
2/841000/824000	Einn. aus Vermietung, Verpachtung Dienstbarkeiten und Baurechten	14		SaLet	900,00	900,00	930,00
<hr/>							
	<b>841 Grundstücksgleiche Rechte</b>				<b>900,00</b>	<b>900,00</b>	<b>930,00</b>
<hr/>							
<b>842</b>	<b>Waldbesitz Gemeindewald</b>						
<b>842000</b>	<b>Waldbesitz</b>						
2/842000/807000	Veräußerung v. Erzeugnissen Holzverkauf	18		LeGru	10.000,00	18.000,00	11.593,43

Ausgaben		VQ	HQ	AOB	Voranschlag 2018	Voranschlag 2017	Rechnung 2016
<b>839100</b>	<b>Sonst. Betr. - Park&amp;Ride-Anlage SZ</b>						
1/839100/600000	Strom	24		HeWen	800,00	800,00	751,43
1/839100/614000	Instandh. v. Gebäuden (PG 010)	24		NoHau	800,00	800,00	590,74
1/839100/670000	Versicherungen	24		HeWen	200,00	200,00	146,69
1/839100/711000	Geb.f.d.Ben.v.Gdeeinri.u.-anl. gem.FAG (HBA)	24		HeWen	800,00	800,00	727,77
1/839100/729901	Sonst. Ausg. - Vergütungen Bauhofleistungen	24		MiTra	700,00	700,00	557,81
1/839100/729903	Sonst. Ausg. - Vergütungen Bauhof ohne Personalkosten	24		MiTra	100,00	100,00	83,55
<b>839100</b>	<b>Sonst. Betr. - Park&amp;Ride-Anlage SZ</b>				<b>3.400,00</b>	<b>3.400,00</b>	<b>2.857,99</b>
<b>839</b>	<b>Sonstige Betriebe und betriebsähnliche Einrichtungen</b>				<b>70.500,00</b>	<b>70.800,00</b>	<b>78.120,67</b>
<b>83</b>	<b>Betriebsähnliche Einrichtungen und Betriebe</b>				<b>105.000,00</b>	<b>113.200,00</b>	<b>86.101,76</b>
<b>84</b>	<b>Liegenschaften, Wohn- und Geschäfts</b>						
<b>840</b>	<b>Grundbesitz</b>						
<b>840000</b>	<b>Grundbesitz</b>						
1/840000/600000	Strom	24		HeWen	200,00	200,00	185,89
1/840000/670000	Versicherungen	24		HeWen	300,00	300,00	314,88
1/840000/701000	Pachtzinse - Immobilien ASKÖ-Sportplatz (Heindl)	24		ClJun	10.000,00	7.100,00	6.900,00
1/840000/710000	Öffentl. Abgaben (Ausg.), ohne Geb. gem.FAG	24		SaHon	2.500,00	2.600,00	2.374,46
1/840000/728000	Entg.f.sonst.Leist.	24		Allge	100,00	300,00	860,72
1/840000/729901	Sonst. Ausg. - Vergütungen Bauhofleistungen	24		MiTra	3.000,00	3.000,00	2.279,15
1/840000/729903	Sonst. Ausg. - Vergütungen Bauhof ohne Personalkosten	24		MiTra	200,00	300,00	341,39
<b>840</b>	<b>Grundbesitz</b>				<b>16.300,00</b>	<b>13.800,00</b>	<b>13.256,49</b>
<b>841</b>	<b>Grundstücksgleiche Rechte</b>						
<b>841000</b>	<b>Jagd- u. Fischwasser</b>						
<b>841</b>	<b>Grundstücksgleiche Rechte</b>				<b>0,00</b>	<b>0,00</b>	<b>0,00</b>
<b>842</b>	<b>Waldbesitz Gemeindewald</b>						
<b>842000</b>	<b>Waldbesitz</b>						
1/842000/002000	Straßenbauten	40		NoHau		3.600,00	
1/842000/400000	GWG -Geringw.Wirtsch.güter Anlagev.	23		LeGru	100,00	100,00	
1/842000/459000	Sonst. Verbrauchsgüter	23		LeGru	3.000,00	1.000,00	725,76
1/842000/5	Personalkonten laut Sammelnachweis				4.600,00	4.700,00	4.325,15
1/842000/611000	Instandh. v. Straßenbauten (PG 002)	24		NoHau	1.000,00		
1/842000/670000	Versicherungen	24		HeWen	100,00	100,00	52,10
1/842000/710000	Öffentl. Abgaben (Ausg.), ohne Geb. gem.FAG	24		LeGru		100,00	
1/842000/726000	Mitgliedsbeitr. an Institut. Land&Forst,bäuerl.Waldbes.verb.Oö	24		LeGru	100,00	100,00	83,60

Einnahmen		VQ	HQ	AOB	Voranschlag 2018	Voranschlag 2017	Rechnung 2016
<b>842</b>	<b>Waldbesitz Gemeindewald</b>				<b>10.000,00</b>	<b>18.000,00</b>	<b>11.593,43</b>
<b>846</b>	<b>Wohn- und Geschäftsgebäude</b>						
<b>846000</b>	<b>Wohn- u. Geschäftsgebäude</b>						
2/846000/824000	Einn.aus Vermiet.- u. Verpachtung Lebingerstr. 2	14		ClJun	100,00	100,00	88,00
2/846000/824004	Vermietung Garagen	14		ClJun	400,00	400,00	360,00
2/846000/824100	Einn. aus Betriebskosten LebingerStr. 2	14		ClJun	200,00	200,00	211,20
2/846000/829000	Sonst. Einnahmen	18		Allge	200,00	200,00	238,60
<b>846000</b>	<b>Wohn- u. Geschäftsgebäude</b>				<b>900,00</b>	<b>900,00</b>	<b>897,80</b>
<b>846200</b>	<b>Wohn- und Geschäftsgebäude Ausweichquartier SPÖ - Leimer</b>						
2/846200/825100	Einnahmen aus Untervermietung Betriebskosten Leimerhaus	14	11	C.Jun			715,80
<b>846200</b>	<b>Wohn- und Geschäftsgebäude Ausweichquartier SPÖ - Leimer</b>				<b>0,00</b>	<b>0,00</b>	<b>715,80</b>
<b>846</b>	<b>Wohn- und Geschäftsgebäude</b>				<b>900,00</b>	<b>900,00</b>	<b>1.613,60</b>
<b>84</b>	<b>Liegenschaften, Wohn- und Geschäfts</b>				<b>19.200,00</b>	<b>27.300,00</b>	<b>25.471,17</b>
<b>85</b>	<b>Betriebe mit marktbestimmter Tätigkeit</b>						
<b>850</b>	<b>Betriebe der Wasserversorgung</b>						
<b>850000</b>	<b>Wasserversorgung</b>						
2/850000/827000	Kostenersätze f.d. Überlassung v. Bediensteten an Dritte-GWVA u.A.	18		JoHie	2.500,00	2.500,00	2.467,71
2/850000/829000	Sonst. Einnahmen - Wasserzähler	18		SaHon	3.300,00	4.200,00	2.807,25
2/850000/850080	IB Anschlussgebühren OH - Wa	10		ClLet		7.600,00	4.669,43
2/850000/850081	IB Anschlussgebühren AOH - Wa	10		ClLet	150.000,00	159.400,00	269.825,14
2/850000/852080	Geb.f.d.Ben.v.Gdeeinricht. - HBA Wasserbezugsgeb.	12		SaHon	791.000,00	766.000,00	726.504,94
2/850000/852100	Geb.f.d.Ben.v.Gdeeinricht. - HBA Wasserzählermieten	12		SaHon	19.000,00	18.100,00	17.704,44
2/850000/860205	Lfde TZ v. Bund - Zinsenzuschüsse BA 05 (bis 2026)	15		MiTra	1.300,00	1.300,00	1.271,23
2/850000/870205	KTZ v. Bund - Tilgungszuschüsse BA 05 (bis 2028)	33		MiTra	800,00	800,00	893,77

Ausgaben		VQ	HQ	AOB	Voranschlag 2018	Voranschlag 2017	Rechnung 2016
1/842000/728000	Entg.f.sonst.Leist.	24		LeGru	7.000,00	6.000,00	2.481,01
1/842000/729901	Sonst. Ausg. - Vergütungen Bauhofleistungen	24		MiTra	1.000,00	5.200,00	806,09
1/842000/729903	Sonst. Ausg. - Vergütungen Bauhof ohne Personalkosten	24		MiTra	100,00	600,00	120,74
<b>842</b>	<b>Waldbesitz Gemeindegewald</b>				<b>17.000,00</b>	<b>21.500,00</b>	<b>8.594,45</b>
<b>846</b>	<b>Wohn- und Geschäftsgebäude</b>						
<b>846000</b>	<b>Wohn- u. Geschäftsgebäude</b>						
1/846000/670000	Versicherungen	24		HeWen	300,00	300,00	238,60
1/846000/700000	Miete - Immobilien Büro Bau.Abt. Lebingerstr. 6 (VFI)	24		CIJun	3.100,00	3.100,00	3.060,72
1/846000/700001	Miete - Mobilien Herrenstraße 20	24		CIJun	2.200,00	2.100,00	1.755,00
1/846000/700800	Betriebskosten Büro Bau.Abt. Lebingerstr. 6 (VFI)	24		CIJun	300,00	300,00	330,44
1/846000/700801	Betriebskosten Herrenstraße 20	24		CIJun	700,00	700,00	600,00
1/846000/700810	Verwaltungskostenpauschale	24		CIJun	200,00	200,00	
1/846000/726000	Mitgliedsbeitr. an Institut.Österr.Haus-u.Grundbes.verb.	24		CIJun	300,00	300,00	
1/846000/729901	Sonst. Ausg. - Vergütungen Bauhofleistungen	24		MiTra	500,00	500,00	230,81
1/846000/729903	Sonst. Ausg. - Vergütungen Bauhof ohne Personalkosten	24		MiTra	100,00	100,00	34,57
<b>846000</b>	<b>Wohn- u. Geschäftsgebäude</b>				<b>7.700,00</b>	<b>7.600,00</b>	<b>6.250,14</b>
<b>846200</b>	<b>Wohn- und Geschäftsgebäude Ausweichquartier SPÖ - Leimer</b>						
<b>846200</b>	<b>Wohn- und Geschäftsgebäude Ausweichquartier SPÖ - Leimer</b>				<b>0,00</b>	<b>0,00</b>	<b>0,00</b>
<b>846</b>	<b>Wohn- und Geschäftsgebäude</b>				<b>7.700,00</b>	<b>7.600,00</b>	<b>6.250,14</b>
<b>84</b>	<b>Liegenschaften, Wohn- und Geschäfts</b>				<b>41.000,00</b>	<b>42.900,00</b>	<b>28.101,08</b>
<b>85</b>	<b>Betriebe mit marktbestimmter Tätigkeit</b>						
<b>850</b>	<b>Betriebe der Wasserversorgung</b>						
<b>850000</b>	<b>Wasserversorgung</b>						
1/850000/004000	Wasser-u.Kanalisationsbauten Anl. d. Wasserversorgung	40		NoHau	5.000,00	10.000,00	3.524,43
1/850000/043000	Betriebsausstattung	41		JoHie		600,00	1.145,00
1/850000/346002	Darlehen v. Kreditinstituten BA 03 Hochzone Netz (bis 2016)	65		MiTra			7.084,89
1/850000/346003	Darlehen v. Kreditinstituten BA 03 Hochzone Behälter (bis 2016)	65		MiTra			8.115,12
1/850000/346004	Darlehen v. Kreditinstituten BA 04 (bis 2021)	65		MiTra	7.300,00	7.100,00	6.922,05
1/850000/346005	Darlehen v. Kreditinstituten BA 05 (bis 2028)	65		MiTra	8.500,00	8.500,00	8.523,34
1/850000/346010	Darlehen v. Kreditinstituten BA 10 (bis 2030)	65		MiTra	23.100,00	22.900,00	22.705,36
1/850000/346011	Darlehen v. Kreditinstituten BA 11 (bis 2040)	65		MiTra	8.400,00	5.000,00	
1/850000/346012	Darlehen v. Kreditinstituten BA 12 (bis 2041)	65		MiTra	10.800,00	6.700,00	
1/850000/400000	GWG -Geringw.Wirtsch.güter Anlagev.	23		JoHie	600,00	800,00	246,13
1/850000/400001	GWG-Geringw.Wirtsch.güter Anlagev. Mat.f.Wasser-u.Kanalisationsb	23		JoHie	42.000,00	40.000,00	34.179,89
1/850000/400002	GWG-Geringw.Wirtsch.güter Anlagev. Wasserzähler	23		JoHie	13.000,00	15.500,00	9.244,40

Einnahmen		VQ	HQ	AOB	Voranschlag 2018	Voranschlag 2017	Rechnung 2016
<b>850</b>	<b>Betriebe der Wasserversorgung</b>				<b>967.900,00</b>	<b>959.900,00</b>	<b>1.026.143,91</b>
<b>851</b>	<b>Betriebe der Abwasserbeseitigung</b>						
<b>851000</b>	<b>Abwasserbeseitigung</b>						
2/851000/828000	Rückersätze von Ausgaben	18		JoHie			6.425,71
2/851000/829000	Sonst. Einnahmen Pumpwerk Arbing	18		NoHau	500,00	500,00	486,21
2/851000/850080	IB Anschlussgebühren OH - Ka	10		CILet		5.000,00	708,65
2/851000/850081	IB Anschlussgebühren AOH - Ka	10		CILet	250.000,00	245.000,00	443.318,71
2/851000/852080	Geb.f.d.Ben.v.Gdeeinricht. - HBA Ka nach Verbrauch	12		SaHon	1.774.000,00	1.710.000,00	1.729.746,85
2/851000/852081	Geb.f.d.Ben.v.Gdeeinricht. - HBA Ka nach Fläche	12		SaHon	5.200,00	5.100,00	5.016,32
2/851000/852082	Geb.f.d.Ben.v.Gdeeinricht. Poolbefüllung	12		SaHon	800,00	800,00	-42.953,16



Ausgaben	VQ	HQ	AOB	Voranschlag 2018	Voranschlag 2017	Rechnung 2016		
1/850000/403000			Handelswaren Wasserankauf	23	NoHau	490.000,00	440.000,00	380.360,55
1/850000/452000			Treibstoffe	23	JoHie	1.900,00	1.900,00	1.462,56
1/850000/454000			Reinigungsmittel	23	JoHie	100,00	100,00	
1/850000/455000			Chemische u. sonst.artverw. Mittel	23	JoHie	1.200,00	1.200,00	1.109,23
1/850000/456000			Schreib-,Zeichen- u.so. Büromittel	23	JoHie	200,00	200,00	213,22
1/850000/457000			Druckwerke	23	JoHie	100,00	100,00	
1/850000/459000			Sonst. Verbrauchsgüter	23	JoHie	500,00	500,00	193,90
1/850000/600000			Strom f. Hochbehälter u.dgl.	24	NoHau	10.500,00	10.500,00	10.486,98
1/850000/612000			Instandh. v. Wa- u. Ka-Anlagen (PG 004)	24	NoHau		2.000,00	190,87
1/850000/617000			Instandh. v. Fahrzeugen (PG 040)	24	JoHie	800,00	800,00	242,34
1/850000/618000			Instandh. v. sonst. Anlagen (PG 030, 042, 043, 044)	24	NoHau			281,06
1/850000/619000			Instandh. v. Sonderanl. (PG 050) - Netz	24	NoHau	41.500,00	40.700,00	43.785,12
1/850000/631000			Telekommunikationsdienste	24	ClJun	1.200,00	1.200,00	1.382,32
1/850000/650002			Zinsen f. Finanzschulden - Inland BA 03 Hochzone Netz (bis 2016)	25	MiTra			108,11
1/850000/650003			Zinsen f. Finanzschulden - Inland BA 03 Hochzone Behälter (bis 2016)	25	MiTra			41,26
1/850000/650004			Zinsen f. Finanzschulden - Inland BA 04 (bis 2021)	25	MiTra	900,00	1.100,00	1.397,45
1/850000/650005			Zinsen f. Finanzschulden - Inland BA 05 (bis 2028)	25	MiTra	400,00	500,00	659,06
1/850000/650010			Zinsen f. Finanzschulden - Inland BA 10 (bis 2038)	25	MiTra	4.200,00	4.400,00	4.582,64
1/850000/650011			Zinsen f. Finanzschulden - Inland BA 11 (bis 2040)	25	MiTra	2.000,00	1.000,00	117,58
1/850000/650012			Zinsen f. Finanzschulden - Inland BA 12 (bis 2041)	25	MiTra	2.600,00	1.300,00	
1/850000/670000			Versicherungen	24	HeWen	2.200,00	2.200,00	2.165,56
1/850000/700600			Miete - Mobilien Gasflaschen	24	ClJun		700,00	
1/850000/710000			Öffentl. Abgaben (Ausg.), ohne Geb. gem.FAG - GSt.B -Brunnen-Linz	24	SaHon		100,00	9,80
1/850000/720000			Kostenbeitr.(-ersätze) f.Leist. Arbeitsl. von GWVA f. Gde	24	JoHie	500,00	500,00	1.657,17
1/850000/728000			Entg.f.sonst.Leist.	24	NoHau	2.500,00	2.500,00	2.393,40
1/850000/729901			Sonst. Ausg. - Vergütungen Bauhofleistungen	24	MiTra	25.000,00	110.000,00	10.126,63
1/850000/729902			Sonst. Ausg. - Vergütungen Verwaltungskostentangente	24	MiTra	87.800,00	88.900,00	87.350,20
1/850000/729903			Sonst. Ausg. - Vergütungen Bauhof ohne Personalkosten	24	MiTra	1.600,00	12.400,00	1.516,86
<b>850</b>			<b>Betriebe der Wasserversorgung</b>			<b>796.400,00</b>	<b>841.900,00</b>	<b>653.524,48</b>
<b>851</b>			<b>Betriebe der Abwasserbeseitigung</b>					
<b>851000</b>			<b>Abwasserbeseitigung</b>					
1/851000/004000			Wasser-u.Kanalisationsbauten Anl. d. Abwasserbeseitigung	40	NoHau	1.000,00	5.000,00	708,65
1/851000/346007			Darlehen v. Kreditinstituten BA 07 (bis 2017)	65	MiTra		11.200,00	10.888,94
1/851000/346008			Darlehen v. Kreditinstituten BA 08 (bis 2023)	65	MiTra	77.400,00	75.900,00	74.365,39
1/851000/346009			Darlehen v. Kreditinstituten BA 09 (bis 2023)	65	MiTra	18.100,00	17.800,00	17.434,90
1/851000/346010			Darlehen v. Kreditinstituten BA 10 (bis 2020)	65	MiTra	103.500,00	102.900,00	102.820,14
1/851000/346011			Darlehen v. Kreditinstituten BA 11 (bis 2024)	65	MiTra	22.900,00	22.800,00	33.887,06
1/851000/346012			Darlehen v. Kreditinstituten BA 12 (bis 2025)	65	MiTra	62.900,00	62.600,00	62.503,98

Einnahmen		VQ	HQ	AOB	Voranschlag 2018	Voranschlag 2017	Rechnung 2016
2/851000/860210	Lfde TZ v. Bund - Zinsenzuschüsse BA 10 (bis 2020)	15		MiTra	61.300,00	61.500,00	61.562,28
2/851000/860211	Lfde TZ v. Bund - Zinsenzuschüsse BA 11 (bis 2021)	15		MiTra	12.200,00	12.200,00	12.234,20
2/851000/860212	Lfde TZ v. Bund - Zinsenzuschüsse BA 12 (bis 2025)	15		MiTra	14.800,00	14.700,00	14.502,06
2/851000/860213	Lfde TZ v. Bund - Zinsenzuschüsse BA 13 (bis 2025)	15		MiTra	6.400,00	6.300,00	6.199,63
2/851000/860214	Lfde TZ v. Bund - Zinsenzuschüsse BA 14 (bis 2027)	15		MiTra	16.600,00	16.200,00	15.812,48
2/851000/860215	Lfde TZ v. Bund - Zinsenzuschüsse BA 15 (bis 2028)	15		MiTra	13.300,00	12.900,00	12.524,17
2/851000/860219	Lfde TZ v. Bund - Zinsenzuschüsse BA 19 (bis 2031)	15		MiTra	1.800,00	1.700,00	1.627,40
2/851000/860220	Lfde TZ v. Bund - Zinsenzuschüsse BA 20 (bis 2032)	15		MiTra	2.800,00	2.600,00	2.455,34
2/851000/860221	Lfde TZ v. Bund - Zinsenzuschüsse BA 21 (bis 2032)	15		MiTra	2.500,00	2.300,00	2.253,03
2/851000/860222	Lfde TZ v. Bund - Zinsenzuschüsse BA 22 (bis 2035)	15		MiTra	5.000,00	4.600,00	4.269,60
2/851000/860223	Lfde TZ v. Bund - Zinsenzuschüsse BA 23 (bis 2037)	15		MiTra	3.200,00	2.900,00	2.574,33
2/851000/860225	Lfde TZ v. Bund - Zinsenzuschüsse BA 25 (bis 2037)	15		MiTra	1.600,00	1.500,00	1.342,18
2/851000/860227	Lfde TZ v. Bund - Zinsenzuschüsse BA 27 (bis 2043)	15		MiTra	100,00		
2/851000/870210	KTZ v. Bund - Tilgungszuschüsse BA 10 (bis 2020)	33		MiTra	15.800,00	17.000,00	18.742,87
2/851000/870211	KTZ v. Bund - Tilgungszuschüsse BA 11 (bis 2021)	33		MiTra	2.400,00	2.700,00	3.020,05
2/851000/870212	KTZ v. Bund - Tilgungszuschüsse BA 12 (bis 2025)	33		MiTra	8.300,00	8.700,00	9.456,68
2/851000/870213	KTZ v. Bund - Tilgungszuschüsse BA 13 (bis 2025)	33		MiTra	3.700,00	3.900,00	4.139,16
2/851000/870214	KTZ v. Bund - Tilgungszuschüsse BA 14 (bis 2027)	33		MiTra	10.400,00	11.000,00	11.805,17
2/851000/870215	KTZ v. Bund - Tilgungszuschüsse BA 15 (bis 2028)	33		MiTra	8.900,00	9.500,00	10.145,02
2/851000/870219	KTZ v. Bund - Tilgungszuschüsse Ba 19 (bis 2031)	33		MiTra	2.700,00	2.800,00	3.054,60
2/851000/870220	KTZ v. Bund - Tilgungszuschüsse BA 20 (bis 2032)	33		MiTra	5.500,00	5.800,00	6.015,66
2/851000/870221	KTZ v. Bund - Tilgungszuschüsse BA 21 (bis 2032)	33		MiTra	5.100,00	5.400,00	5.519,97
2/851000/870222	KTZ v. Bund - Tilgungszuschüsse BA 22 (bis 2035)	33		MiTra	10.000,00	10.500,00	11.019,34
2/851000/870223	KTZ v. Bund - Tilgungszuschüsse BA 23 (bis 2037)	33		MiTra	9.400,00	9.900,00	10.339,67
2/851000/870225	KTZ v. Bund - Tilgungszuschüsse BA 25 (bis 2037)	33		MiTra	3.600,00	3.700,00	4.014,82
2/851000/870227	KTZ v. Bund - Tilgungszuschüsse - BA 27 (bis 2043)	33		MiTra	2.800,00		
2/851000/870229	KTZ v. Bund - Tilgungszuschüsse BA 29 (bis 2044)	33		MiTra	400,00		

Ausgaben	VQ	HQ	AOB	Voranschlag 2018	Voranschlag 2017	Rechnung 2016		
1/851000/346013			Darlehen v. Kreditinstituten BA 13 (bis 2029)	65	MiTra	11.300,00	11.200,00	11.057,11
1/851000/346014			Darlehen v. Kreditinstituten BA 14 (bis 2028)	65	MiTra	34.400,00	34.200,00	33.866,68
1/851000/346015			Darlehen v. Kreditinstituten BA 15 (bis 2028)	65	MiTra	29.300,00	29.100,00	28.985,97
1/851000/346016			Darlehen v. Kreditinstituten BA 16 (bis 2020)	65	MiTra	7.300,00	7.300,00	7.237,56
1/851000/346017			Darlehen v. Kreditinstituten BA 17 (bis 2020)	65	MiTra	32.000,00	31.900,00	31.725,50
1/851000/346019			Darlehen v. Kreditinstituten BA 19 (bis 2020)	65	MiTra	18.700,00	18.700,00	18.614,98
1/851000/346020			Darlehen v. Kreditinstituten BA 20 (bis 2032)	65	MiTra	7.000,00	7.000,00	6.999,12
1/851000/346021			Darlehen v. Kreditinstituten BA 21 (bis 2032)	65	MiTra	31.100,00	31.100,00	31.080,88
1/851000/346022			Darlehen v. Kreditinstituten BA 22 (bis 2037)	65	MiTra	56.000,00	56.000,00	56.000,00
1/851000/346023			Darlehen v. Kreditinstituten BA 23 (bis 2035)	65	MiTra	69.900,00	69.500,00	68.646,29
1/851000/346024			Darlehen v. Kreditinstituten BA 24 (bis 2041)	65	MiTra	11.200,00	11.200,00	11.212,75
1/851000/346025			Darlehen v. Kreditinstituten BA 25 (bis 2037)	65	MiTra	16.100,00	16.000,00	15.816,45
1/851000/346027			Darlehen v. Kreditinstituten BA 27 (bis 2045)	65	MiTra	18.000,00	5.000,00	
1/851000/400000			GWG -Geringw.Wirtsch.güter Anlagev.	23	JoHie	200,00	200,00	501,14
1/851000/452000			Treibstoffe	23	JoHie	900,00	700,00	719,60
1/851000/455000			Chemische u. sonst.artverw. Mittel	23	JoHie	200,00	200,00	5,36
1/851000/456000			Schreib-,Zeichen- u.so. Büromittel	23	JoHie	200,00	200,00	196,40
1/851000/459000			Sonst. Verbrauchsgüter	23	JoHie	200,00	200,00	30,59
1/851000/600000			Strom Pumpwerke u.dgl.	24	NoHau	6.800,00	6.800,00	6.281,54
1/851000/617000			Instandh. v. Fahrzeugen (PG 040)	24	JoHie	300,00	200,00	261,54
1/851000/619000			Instandh. v. Sonderanl. (PG 050) - Netz	24	NoHau	105.000,00	100.000,00	101.887,82
1/851000/631000			Telekommunikationsdienste	24	ClJun	1.200,00	1.100,00	339,61
1/851000/642000			Beratungskosten	24	ClJun	1.000,00	200,00	1.250,00
1/851000/650007			Zinsen f. Finanzschulden - Inland BA 07 (bis 2017)	25	MiTra		400,00	550,44
1/851000/650008			Zinsen f. Finanzschulden - Inland BA 08 (bis 2023)	25	MiTra	9.400,00	10.900,00	12.400,05
1/851000/650009			Zinsen f. Finanzschulden - Inland BA 09 (bis 2023)	25	MiTra	2.200,00	2.600,00	2.907,18
1/851000/650010			Zinsen f. Finanzschulden - Inland BA 10 (bis 2020)	25	MiTra	1.500,00	2.100,00	2.169,56
1/851000/650011			Zinsen f. Finanzschulden - Inland BA 11 (bis 2024)	25	MiTra	600,00	900,00	1.526,44
1/851000/650012			Zinsen f. Finanzschulden - Inland BA 12 (bis 2025)	25	MiTra	2.700,00	3.000,00	7.559,83
1/851000/650013			Zinsen f. Finanzschulden - Inland BA 13 (bis 2029)	25	MiTra	700,00	800,00	1.029,85
1/851000/650014			Zinsen f. Finanzschulden - Inland BA 14 (bis 2028)	25	MiTra	3.100,00	3.300,00	3.692,58
1/851000/650015			Zinsen f. Finanzschulden - Inland BA 15 (bis 2028)	25	MiTra	2.300,00	2.600,00	5.286,00
1/851000/650016			Zinsen f. Finanzschulden - Inland BA 16 (bis 2020)	25	MiTra	100,00	100,00	144,17
1/851000/650017			Zinsen f. Finanzschulden - Inland BA 17 (bis 2020)	25	MiTra	400,00	400,00	631,97
1/851000/650019			Zinsen f. Finanzschulden - Inland BA 19 (bis 2020)	25	MiTra	300,00	300,00	370,81
1/851000/650020			Zinsen f. Finanzschulden - Inland BA 20 (bis 2032)	25	MiTra	500,00	500,00	605,04
1/851000/650021			Zinsen f. Finanzschulden - Inland BA 21 (bis 2032)	25	MiTra	2.000,00	2.200,00	2.686,84
1/851000/650022			Zinsen f. Finanzschulden - Inland BA 22 (bis 2037)	25	MiTra	9.100,00	9.500,00	9.962,71
1/851000/650023			Zinsen f. Finanzschulden - Inland BA 23 (bis 2035)	25	MiTra	5.500,00	6.200,00	7.367,62
1/851000/650024			Zinsen f. Finanzschulden - Inland BA 24 (bis 2041)	25	MiTra	1.900,00	1.900,00	1.826,23

Einnahmen		VQ	HQ	AOB	Voranschlag 2018	Voranschlag 2017	Rechnung 2016
<b>851</b>	<b>Betriebe der Abwasserbeseitigung</b>				<b>2.261.100,00</b>	<b>2.196.700,00</b>	<b>2.377.379,00</b>
<b>859</b>	<b>Sonstige Betriebe mit marktbestimmter Tätigkeit</b>						
<b>859200</b>	<b>MBW - Buffet</b>						
2/859200/824000	Einn. aus Vermietung, Verpachtung Dienstbarkeiten und Baurechten	14		CIJun	2.000,00	1.300,00	-9.103,05
2/859200/824006	Einn.aus Vermiet.- u. Verpachtung Automaten	14		MeRip	1.300,00	1.500,00	1.174,49
2/859200/824100	Einn. aus Betriebskosten	14		CIJun	1.200,00	1.200,00	601,00
<b>859200</b>	<b>MBW - Buffet</b>				<b>4.500,00</b>	<b>4.000,00</b>	<b>-7.327,56</b>
<b>859310</b>	<b>MBW - Freibad</b>						
2/859310/810001	Leistungserlöse Eintritte Freibad	13		MeRip	65.000,00	68.000,00	62.089,74
2/859310/810003	Leistungserlöse Eintritte Freibad - Tourismus	13		MeRip	100,00	100,00	281,94
2/859310/810020	Leistungserlöse Schulen	13		MeRip	1.300,00	2.600,00	1.382,75
2/859310/813001	Nebenerlöse Leihgeb. Volleyball, Tischtennis, Sonnenschirm	13		MeRip	400,00	400,00	344,19
2/859310/817000	Kostenbeiträge (Kostenersätze) für sonstige Leistungen	13		MeRip			395,79
2/859310/824000	Einn.aus Vermiet.- u. Verpachtung Trampolin	14		CIJun			10.219,80

Ausgaben		VQ	HQ	AOB	Voranschlag 2018	Voranschlag 2017	Rechnung 2016
1/851000/650025	Zinsen f. Finanzschulden - Inland BA 25 (bis 2037)	25		MiTra	2.600,00	2.800,00	2.923,55
1/851000/650027	Zinsen f. Finanzschulden - Inland BA 27 (bis 2045)	25		MiTra	3.800,00	4.000,00	3.796,74
1/851000/650028	Zinsen f. Finanzschulden - Inland BA 28 (bis 2045)	25		MiTra	2.100,00	2.800,00	1.222,07
1/851000/650029	Zinsen f. Finanzschulden - Inland BA 29 (bis 2045)	25		MiTra	4.200,00	1.000,00	
1/851000/650030	Zinsen f. Finanzschulden - Inland BA 30	25		MiTra	2.400,00	1.000,00	
1/851000/650031	Zinsen f. Finanzschulden - Inland BA 31	25		MiTra	3.100,00	1.500,00	
1/851000/670000	Versicherungen	24		HeWen	1.000,00	1.300,00	796,58
1/851000/720000	Kostenbeitr.(-ersätze) f.Leist. Arbeitsl. RHV f. Gde	24		JoHie	3.200,00	3.000,00	2.866,87
1/851000/726000	Mitgliedsbeitr. an Institut. RHV Machl.-Ost	24		NoHau	1.500,00	1.500,00	1.499,30
1/851000/728000	Entg.f.sonst.Leist.	24		NoHau	300,00	1.000,00	240,00
1/851000/729901	Sonst. Ausg. - Vergütungen Bauhofleistungen	24		MiTra	44.000,00	40.000,00	42.665,08
1/851000/729902	Sonst. Ausg. - Vergütungen Verwaltungskostentangente	24		MiTra	92.100,00	88.400,00	86.932,73
1/851000/729903	Sonst. Ausg. - Vergütungen Bauhof ohne Personalkosten	24		MiTra	2.800,00	4.500,00	6.390,78
1/851000/754001	Lfde TZ an RHV Perg-M-W-R Betriebskosten	26		NoHau	398.800,00	454.800,00	387.377,36
1/851000/754002	Lfde TZ an RHV Perg-M-W-R Tilgungen	26		NoHau	236.300,00	235.100,00	323.229,82
1/851000/754003	Lfd. TZ an RHV Perg-M-W-R Zinsen	26		NoHau	17.300,00	3.000,00	17.307,39
1/851000/754011	Lfde TZ an RHV Machland-Ost Betriebskosten	26		NoHau	8.900,00	11.300,00	17.041,71
1/851000/754012	Lfde TZ an RHV Machland-Ost Tilgungen	26		NoHau	13.300,00	13.200,00	13.041,12
1/851000/754013	Lfde TZ an RHV Machland-Ost Zinsen	26		NoHau	1.400,00	1.500,00	1.708,90
1/851000/769000	Gewinnentn. von Betr. mit marktbest. Tätigkeit	28		MiTra		296.100,00	180.119,27
<b>851</b>	<b>Betriebe der Abwasserbeseitigung</b>				<b>1.625.500,00</b>	<b>1.951.700,00</b>	<b>1.885.202,54</b>
<b>859</b>	<b>Sonstige Betriebe mit marktbestimmter Tätigkeit</b>						
<b>859200</b>	<b>MBW - Buffet</b>						
1/859200/043000	Betriebsausstattung	41		NoHau	1.000,00	800,00	
1/859200/5	Personalkonten laut Sammelnachweis						8.800,37
1/859200/600000	Strom	24		HeWen	4.300,00	4.200,00	4.188,22
1/859200/601000	Gas	24		HeWen	200,00	200,00	86,29
1/859200/614000	Instandh. v. Gebäuden (PG 010)	24		NoHau	300,00	300,00	212,00
1/859200/728000	Entg.f.sonst.Leist.	24		Allge	500,00	600,00	1.148,00
<b>859200</b>	<b>MBW - Buffet</b>				<b>6.300,00</b>	<b>6.100,00</b>	<b>14.434,88</b>
<b>859310</b>	<b>MBW - Freibad</b>						
1/859310/043000	Betriebsausstattung	41		NoHau			3.151,16
1/859310/050000	Sonderanlagen Garten-/Außenbereich, Spielplatz	40		NoHau			9.930,00
1/859310/070000	Aktivierungsfähige Rechte	42		ClJun	200,00	200,00	159,98
1/859310/400000	GWG -Geringw.Wirtsch.güter Anlagev.	23		MeRip	400,00	600,00	419,50
1/859310/452000	Treibstoffe	23		MeRip	200,00	200,00	232,84
1/859310/454000	Reinigungsmittel	23		MeRip	1.000,00	1.000,00	583,71

Einnahmen		VQ	HQ	AOB	Voranschlag 2018	Voranschlag 2017	Rechnung 2016
2/859310/824100	Einn. aus Betriebskosten Whg Badewart, Masseur	14		ClJun	600,00		524,76
<b>859310 MBW - Freibad</b>					<b>67.400,00</b>	<b>71.100,00</b>	<b>75.238,97</b>
<b>859330</b>	<b>MBW - Hallenbad</b>						
2/859330/810001	Leistungserlöse Eintritte Hallenbad	13		MeRip	105.900,00	110.000,00	115.963,60
2/859330/810002	Leistungserlöse Eintritte Sauna	13		MeRip	44.800,00	43.000,00	44.919,94
2/859330/810003	Leistungserlöse Eintritte Hallenbad - Tourismus	13		MeRip	400,00	500,00	381,15
2/859330/810020	Leistungserlöse Schulen	13		MeRip	33.000,00	33.100,00	31.852,41
2/859330/817000	Kostenbeiträge (Kostenersätze) für sonstige Leistungen Werbeleistun	13		MeRip			791,71
2/859330/824000	Einn.aus Vermiet.- u. Verpachtung Heimatwerb,Injoy,Visiomed	14		ClJun	32.700,00	32.700,00	30.662,48
2/859330/824100	Einn. aus Betriebskosten Whg Badewart	14		NiStr	1.600,00	1.500,00	1.049,68
2/859330/827000	Kostenersätze für die Überlassung von Bediensteten an Dritte	18		MeRip		600,00	
2/859330/829000	Sonst. Einnahmen	18		MeRip		100,00	15,00
2/859330/860000	Lfd. TZ von Bund u. Bundesfonds	15		NiStr	4.800,00	400,00	

Ausgaben		VQ	HQ	AOB	Voranschlag 2018	Voranschlag 2017	Rechnung 2016
1/859310/455000	Chemische u. sonst.artverw. Mittel	23		MeRip	6.100,00	6.000,00	6.169,23
1/859310/456000	Schreib-,Zeichen- u.so. Büromittel	23		MeRip	100,00	100,00	153,55
1/859310/457000	Druckwerke	23		MeRip	600,00	600,00	654,06
1/859310/458000	Mittel z. ärztl. Betreuung u. Gesundheitsvorsorge	23		MeRip	100,00	200,00	127,42
1/859310/459000	Sonst. Verbrauchsgüter	23		MeRip	800,00	900,00	967,75
1/859310/5	Personalkonten laut Sammelnachweis				82.300,00	81.500,00	79.918,10
1/859310/600000	Strom	24		MeRip	21.900,00	21.500,00	21.262,70
1/859310/603000	Wärme	24		MeRip	10.200,00	10.000,00	11.229,71
1/859310/614000	Instandh. v. Gebäuden (PG 010)	24		NoHau	9.500,00	10.000,00	9.270,07
1/859310/617000	Instandh. v. Fahrzeugen (PG 040)	24		NoHau	100,00	100,00	310,76
1/859310/618000	Instandh. v. sonst. Anlagen (PG 030, 042, 043, 044)	24		NoHau	4.000,00	3.300,00	1.034,58
1/859310/619000	Instandh. v. Sonderanl. (PG 050) Garten/Außenbereich, Spielplatz	24		NoHau	3.000,00	500,00	
1/859310/620000	Personen- u. Gütertransporte	24		MeRip		100,00	
1/859310/631000	Telekommunikationsdienste	24		ClJun	300,00	200,00	183,14
1/859310/670000	Versicherungen	24		HeWen	2.000,00	1.900,00	1.982,44
1/859310/670001	Versicherungen Abfertigungs-Rückdeck.Vers.	24		NiStr	1.700,00	1.900,00	1.867,76
1/859310/700701	Gerätemiete	24		JoHie	100,00	100,00	
1/859310/710000	Öffentl. Abgaben (Ausg.), ohne Geb. gem.FAG	24		NiStr	3.900,00	3.700,00	3.697,92
1/859310/711000	Geb.f.d.Ben.v.Gdeeinri.u.-anl. gem.FAG (HBA)	24		MeRip	33.900,00	34.400,00	34.896,19
1/859310/728000	Entg.f.sonst.Leist.	24		MeRip	2.100,00	5.000,00	1.840,52
1/859310/728001	Entg.f.sonst.Leist. Werbung, Veröffentl.	24		MeRip	500,00	400,00	940,15
1/859310/728002	Entg.f.sonst.Leist. PergCard	24		MeRip	100,00	100,00	105,82
1/859310/729901	Sonst. Ausg. - Vergütungen Bauhofleistungen	24		MiTra	10.000,00	5.000,00	7.067,02
1/859310/729903	Sonst. Ausg. - Vergütungen Bauhof ohne Personalkosten	24		MiTra	600,00	600,00	1.058,57
<b>859310 MBW - Freibad</b>					<b>195.700,00</b>	<b>190.100,00</b>	<b>199.214,65</b>
<b>859330 MBW - Hallenbad</b>							
1/859330/010000	Gebäude	40		NoHau	21.000,00		
1/859330/043000	Betriebsausstattung	41		NoHau	500,00		1.502,54
1/859330/070000	Aktivierungsfähige Rechte	42		ClJun		400,00	320,02
1/859330/346001	Darlehen von Kreditinstituten Salzraum	65		MiTra	8.000,00		
1/859330/400000	GWG -Geringw.Wirtsch.güter Anlagev.	23		MeRip	2.500,00	2.500,00	4.262,93
1/859330/454000	Reinigungsmittel	23		MeRip	1.700,00	1.900,00	1.167,59
1/859330/455000	Chemische u. sonst.artverw. Mittel	23		MeRip	8.000,00	7.800,00	8.271,30
1/859330/456000	Schreib-,Zeichen- u.so. Büromittel	23		MeRip	300,00	600,00	307,14
1/859330/457000	Druckwerke v.a. Tickets, Lesezirkel	23		MeRip	3.500,00	300,00	1.531,23
1/859330/458000	Mittel z. ärztl. Betreuung u. Gesundheitsvorsorge	23		MeRip	100,00	100,00	14,96
1/859330/459000	Sonst. Verbrauchsgüter	23		MeRip	3.500,00	3.300,00	4.501,21
1/859330/5	Personalkonten laut Sammelnachweis				212.200,00	208.500,00	203.397,18
1/859330/600000	Strom	24		MeRip	47.000,00	45.000,00	45.678,28

Einnahmen		VQ	HQ	AOB	Voranschlag 2018	Voranschlag 2017	Rechnung 2016
859330	MBW - Hallenbad				223.200,00	221.900,00	225.635,97
859	Sonstige Betriebe mit marktbestimmter Tätigkeit				295.100,00	297.000,00	293.547,38
85	Betriebe mit marktbestimmter Tätigkeit				3.524.100,00	3.453.600,00	3.697.070,29
<b>87</b>	<b>Wirtschaftliche Unternehmungen</b>						
<b>870</b>	<b>Elektrizitätsversorgung</b>						
<b>870000</b>	<b>Elektrizitätswerk Perg</b>						
2/870000/869000	Gewinnentnahme d. Gde von Unternehm u. marktbest. Betrieben d.G	17		AnFro	600.000,00	600.000,00	700.000,00
<b>870</b>	<b>Elektrizitätsversorgung</b>				<b>600.000,00</b>	<b>600.000,00</b>	<b>700.000,00</b>
<b>87</b>	<b>Wirtschaftliche Unternehmungen</b>				<b>600.000,00</b>	<b>600.000,00</b>	<b>700.000,00</b>
<b>8</b>	<b>DIENSTLEISTUNGEN</b>				<b>4.880.400,00</b>	<b>4.875.500,00</b>	<b>5.133.981,64</b>



Ausgaben	VQ	HQ	AOB	Voranschlag 2018	Voranschlag 2017	Rechnung 2016		
1/859330/603000			Wärme	24	MeRip	45.800,00	45.000,00	44.432,46
1/859330/614000			Instandh. v. Gebäuden (PG 010)	24	NoHau	25.000,00	58.500,00	25.769,54
1/859330/618000			Instandh. v. sonst. Anlagen (PG 030, 042, 043, 044)	24	MeRip	4.500,00	3.000,00	13.481,02
1/859330/631000			Telekommunikationsdienste	24	CIJun	600,00	500,00	495,16
1/859330/650001			Zinsen f. Finanzschulden - Inland Salzraum	25	MiTra	3.200,00		
1/859330/670000			Versicherungen	24	HeWen	4.100,00	4.000,00	3.965,48
1/859330/670001			Versicherungen Abfertigungs-Rückdeck.Vers.	24	NiStr	3.900,00	3.900,00	3.736,07
1/859330/710000			Öffentl. Abgaben (Ausg.), ohne Geb. gem.FAG	24	NiStr	3.700,00	3.600,00	3.395,52
1/859330/711000			Geb.f.d.Ben.v.Gdeeinri.u.-anl. gem.FAG (HBA)	24	MeRip	69.200,00	68.000,00	69.802,85
1/859330/728000			Entg.f.sonst.Leist.	24	MeRip	6.900,00	6.800,00	7.978,48
1/859330/728001			Entg.f.sonst.Leist. Werbung, Veröffentl.	24	MeRip	1.000,00	1.900,00	1.602,38
1/859330/728002			Entg.f.sonst.Leist. PergCard	24	MeRip	200,00	200,00	211,67
1/859330/729901			Sonst. Ausg. - Vergütungen Bauhofleistungen	24	MiTra	20.000,00	15.000,00	17.551,88
1/859330/729903			Sonst. Ausg. - Vergütungen Bauhof ohne Personalkosten	24	MiTra	1.200,00	1.700,00	2.629,09
<b>859330</b>			<b>MBW - Hallenbad</b>			<b>497.600,00</b>	<b>482.500,00</b>	<b>466.005,98</b>
<b>859</b>			<b>Sonstige Betriebe mit marktbestimmter Tätigkeit</b>			<b>699.600,00</b>	<b>678.700,00</b>	<b>679.655,51</b>
<b>85</b>			<b>Betriebe mit marktbestimmter Tätigkeit</b>			<b>3.121.500,00</b>	<b>3.472.300,00</b>	<b>3.218.382,53</b>
<b>87</b>			<b>Wirtschaftliche Unternehmungen</b>					
<b>870</b>			<b>Elektrizitätsversorgung</b>					
<b>870000</b>			<b>Elektrizitätswerk Perg</b>					
<b>870</b>			<b>Elektrizitätsversorgung</b>			<b>0,00</b>	<b>0,00</b>	<b>0,00</b>
<b>87</b>			<b>Wirtschaftliche Unternehmungen</b>			<b>0,00</b>	<b>0,00</b>	<b>0,00</b>
<b>8</b>			<b>DIENSTLEISTUNGEN</b>			<b>4.529.300,00</b>	<b>4.816.900,00</b>	<b>4.634.369,91</b>

Einnahmen		VQ	HQ	AOB	Voranschlag 2018	Voranschlag 2017	Rechnung 2016
<b>9 FINANZWIRTSCHAFT</b>							
<b>90</b>	<b>Gesonderte Verwaltung</b>						
<b>900</b>							
<b>900000</b>	<b>Finanzwirtschaft - Verwaltung</b>						
	<b>900</b>				<b>0,00</b>	<b>0,00</b>	<b>0,00</b>
	<b>90</b>				<b>0,00</b>	<b>0,00</b>	<b>0,00</b>
	<b>90</b>						
	<b>Gesonderte Verwaltung</b>						
<b>91</b>	<b>Kapitalvermögen und Stiftungen</b>						
<b>910</b>	<b>Geldverkehr</b>						
<b>910000</b>	<b>Finanzwirtschaft - Geldverkehr</b>						
2/910000/823000	Zinsen Habenzi b. Banken u.dgl.	14		CIJun	100,00	100,00	232,84
	<b>910</b>				<b>100,00</b>	<b>100,00</b>	<b>232,84</b>
	<b>Geldverkehr</b>						
<b>912</b>	<b>Rücklagen</b>						
<b>912000</b>	<b>Rücklagen</b>						
	<b>912</b>				<b>0,00</b>	<b>0,00</b>	<b>0,00</b>
	<b>Rücklagen</b>						
<b>913</b>	<b>Wertpapiere</b>						
<b>913000</b>	<b>Finanzwirtschaft - Wertpapiere</b>						
2/913000/822000	Dividenden u. Gewinnanteile v. Unternehmungen - VKB	14		CIJun			17,40
	<b>913</b>				<b>0,00</b>	<b>0,00</b>	<b>17,40</b>
	<b>Wertpapiere</b>						
<b>914</b>	<b>Beteiligungen</b>						
<b>914000</b>	<b>Finanzwirtschaft - Beteiligungen</b>						
2/914000/869000	Gewinnentnahme d. Gde von Unternehm u. marktbest. Betrieben d.G	17		MITra		296.100,00	180.119,27
	<b>914</b>				<b>0,00</b>	<b>296.100,00</b>	<b>180.119,27</b>
	<b>Beteiligungen</b>						
	<b>91</b>				<b>100,00</b>	<b>296.200,00</b>	<b>180.369,51</b>
	<b>Kapitalvermögen und Stiftungen</b>						
<b>92</b>	<b>Öffentliche Abgaben</b>						
<b>920</b>	<b>Ausschließliche Gemeindeabgaben</b>						
<b>920000</b>	<b>Ausschl. Gemeindeabgaben</b>						
2/920000/829000	Sonstige Einnahmen	18	11				0,01
2/920000/830000	Grundsteuer v.d.land-u.forstwirtschaft Betrieben (A)	10		SaHon	20.000,00	19.000,00	19.586,09

Ausgaben	VQ	HQ	AOB	Voranschlag 2018	Voranschlag 2017	Rechnung 2016
<b>9 FINANZWIRTSCHAFT</b>						
<b>90</b>	<b>Gesonderte Verwaltung</b>					
<b>900</b>						
<b>900000</b>	<b>Finanzwirtschaft - Verwaltung</b>					
1/900000/5				1.000,00	1.000,00	841,94
1/900000/729300				2.000,00	2.000,00	1.935,60
				<b>3.000,00</b>	<b>3.000,00</b>	<b>2.777,54</b>
				<b>3.000,00</b>	<b>3.000,00</b>	<b>2.777,54</b>
<b>91</b>	<b>Kapitalvermögen und Stiftungen</b>					
<b>910</b>	<b>Geldverkehr</b>					
<b>910000</b>	<b>Finanzwirtschaft - Geldverkehr</b>					
1/910000/652000				7.500,00	2.500,00	6.012,56
1/910000/657000				17.000,00	17.500,00	18.364,25
1/910000/710000				100,00	100,00	16,13
				<b>24.600,00</b>	<b>20.100,00</b>	<b>24.392,94</b>
<b>912</b>	<b>Rücklagen</b>					
<b>912000</b>	<b>Rücklagen</b>					
1/912000/298000				50.000,00		
				<b>50.000,00</b>	<b>0,00</b>	<b>0,00</b>
<b>913</b>	<b>Wertpapiere</b>					
<b>913000</b>	<b>Finanzwirtschaft - Wertpapiere</b>					
				<b>0,00</b>	<b>0,00</b>	<b>0,00</b>
<b>914</b>	<b>Beteiligungen</b>					
<b>914000</b>	<b>Finanzwirtschaft - Beteiligungen</b>					
				<b>0,00</b>	<b>0,00</b>	<b>0,00</b>
				<b>74.600,00</b>	<b>20.100,00</b>	<b>24.392,94</b>
<b>92</b>	<b>Öffentliche Abgaben</b>					
<b>920</b>	<b>Ausschließliche Gemeindeabgaben</b>					
<b>920000</b>	<b>Ausschl. Gemeindeabgaben</b>					
1/920000/690000				3.200,00	500,00	3.785,79
1/920000/754000				7.000,00	7.400,00	7.220,76

**Voranschlag 2018**  
**Ordentlicher Haushalt**

Stadtgemeinde Perg

DVR-Nr: 0032484

Einnahmen		VQ	HQ	AOB	Voranschlag 2018	Voranschlag 2017	Rechnung 2016
2/920000/831000	Grundsteuer v.d. Grundstücken (B)	10		SaHon	702.000,00	698.000,00	697.303,04
2/920000/833000	Kommunalsteuer	10		MiLeh	5.100.000,00	4.970.000,00	4.890.113,62
2/920000/833100	Kommunalsteuer - Gemeinschaftsproj. WP Perg-Machland, Inkoba	10		MiLeh	100.200,00	96.000,00	91.377,43
2/920000/834000	Tourismusabgabe	10		BaLei	6.700,00	7.500,00	7.859,80
2/920000/837000	Lustbarkeitsabg. /Vergnügungssteuer	10		PeAis	40.000,00	24.000,00	18.985,73
2/920000/838000	Abgaben f. d. Halten v. Tieren (Hundeabgabe)	10		BaLei	12.000,00	11.500,00	11.730,00
2/920000/841000	Abgaben f. Gebrauch v. öffentl. Gde-Grund u.d.Luftraumes darüber	10		UIEdt	70.000,00	90.000,00	69.311,90
2/920000/844060	Aufschließungsbeiträge ROG Straßen	10		CILet			-576,63
2/920000/844061	Aufschließungsbeiträge ROG Straßen AOH	10		CILet	400,00		1.153,26
2/920000/844181	Aufschließungsbeiträge ROG Wasser - AOH	10		CILet	2.000,00	3.000,00	4.467,44
2/920000/844281	Aufschließungsbeiträge ROG Abwasser - AOH	10		CILet	3.000,00	5.000,00	2.622,58
2/920000/844380	Aufschließungsbeiträge ROG Abwasser	10	13	M.Mos			-3.920,80
2/920000/845280	Erhaltungsbeiträge ROG Wasser	10		CILet	30.000,00	31.000,00	32.640,17
2/920000/845281	Erhaltungsbeiträge ROG Wasser - AOH	10		CILet	900,00	1.000,00	
2/920000/845380	Erhaltungsbeiträge ROG Abwasser	10		CILet	74.000,00	69.000,00	80.748,12
2/920000/845381	Erhaltungsbeiträge ROG Abwasser - AOH	10		CILet	3.800,00		
2/920000/849000	Nebenansprüche	10		AnKat	2.500,00	2.500,00	2.444,99
2/920000/856000	Verwaltungsabgaben	10		Allge	41.000,00	42.000,00	42.238,99
2/920000/857000	Kommissionsgebühren v.a. Baukommission u.dgl.	10		WaFrö	2.500,00	2.500,00	2.407,20
<b>920</b>	<b>Ausschließliche Gemeindeabgaben</b>				<b>6.211.000,00</b>	<b>6.072.000,00</b>	<b>5.970.492,94</b>
<b>924</b>	<b>Zuschlagsabgaben zu Bundesabgaben</b>						
<b>924000</b>	<b>Zuschlagsabgaben zu Bundesabgaben</b>						
2/924000/842000	Sonst. Abgaben d. Länder Glücksspielautomatenabgabe	10		PeAis	10.000,00	9.500,00	8.978,31
<b>924</b>	<b>Zuschlagsabgaben zu Bundesabgaben</b>				<b>10.000,00</b>	<b>9.500,00</b>	<b>8.978,31</b>
<b>925</b>	<b>Ertragsanteile an gemein- schaftlichen Bundesabgaben</b>						
<b>925000</b>	<b>Ertragsanteile an gem.Bundesabg.</b>						
2/925000/859000	Ertragsanteile n. abgestuft. Bevölkerungsschlüssel	11		AnFro	6.714.800,00	6.637.700,00	5.739.943,11
2/925000/859100	Ertragsanteile - Unterschiedsbetrag	11		AnFro			102.464,04
2/925000/859300	Ertragsanteile-Getränkesteuerausgl.	11		AnFro			373.258,66
2/925000/859400	Ertragsanteile - Werbeabgabeanteil	11		AnFro			35.131,98
2/925000/859600	Ertragsanteile-Selbstträger-Voraus.	11		AnFro			38.496,60
2/925000/859800	Ertragsanteile - Vorausanteil gem § 11 Abs. 7 a	11		AnFro			38.220,36
<b>925</b>	<b>Ertragsanteile an gemein- schaftlichen Bundesabgaben</b>				<b>6.714.800,00</b>	<b>6.637.700,00</b>	<b>6.327.514,75</b>
<b>92</b>	<b>Öffentliche Abgaben</b>				<b>12.935.800,00</b>	<b>12.719.200,00</b>	<b>12.306.986,00</b>
<b>93</b>	<b>Umlagen</b>						
<b>930</b>	<b>Landesumlage</b>						

Ausgaben		VQ	HQ	AOB	Voranschlag 2018	Voranschlag 2017	Rechnung 2016
920	Ausschließliche Gemeindeabgaben				10.200,00	7.900,00	11.006,55
924	Zuschlagsabgaben zu Bundesabgaben						
924000	Zuschlagsabgaben zu Bundesabgaben						
924	Zuschlagsabgaben zu Bundesabgaben				0,00	0,00	0,00
925	Ertragsanteile an gemein- schaftlichen Bundesabgaben						
925000	Ertragsanteile an gem.Bundesabg.						
925	Ertragsanteile an gemein- schaftlichen Bundesabgaben				0,00	0,00	0,00
92	Öffentliche Abgaben				10.200,00	7.900,00	11.006,55
93	Umlagen						
930	Landesumlage						

Einnahmen		VQ	HQ	AOB	Voranschlag 2018	Voranschlag 2017	Rechnung 2016
<b>930000</b>	<b>Landesumlage</b>						
	<b>930 Landesumlage</b>				<b>0,00</b>	<b>0,00</b>	<b>0,00</b>
	<b>93 Umlagen</b>				<b>0,00</b>	<b>0,00</b>	<b>0,00</b>
<b>94</b>	<b>Finanzzuweisungen und Zuschüsse</b>						
<b>940</b>	<b>Bedarfszuweisungen</b>						
<b>940000</b>	<b>Bedarfszuweisungen</b>						
2/940000/861000	Lfd. TZ vom Land (Strukturfonds)	15		MITra	154.000,00		
	<b>940 Bedarfszuweisungen</b>				<b>154.000,00</b>	<b>0,00</b>	<b>0,00</b>
<b>941</b>	<b>Sonstige Finanzzuweisungen nach dem FAG</b>						
<b>941000</b>	<b>Sonstige Finanzzuweisungen nach dem FAG</b>						
2/941000/860200	Lfd. TZ v. Bund - Sicherstellung nachhaltige Haushaltsführung	15		MiTra	44.300,00	44.300,00	
2/941000/860300	Lfd. TZ v. Bund - Kostenersatz f. Migration u. Integration	15		MiTra		22.100,00	
	<b>941 Sonstige Finanzzuweisungen nach dem FAG</b>				<b>44.300,00</b>	<b>66.400,00</b>	<b>0,00</b>
	<b>94 Finanzzuweisungen und Zuschüsse</b>				<b>198.300,00</b>	<b>66.400,00</b>	<b>0,00</b>
<b>98</b>	<b>Haushaltsausgleich</b>						
<b>980</b>	<b>Zuführungen an den außerordentlichen Haushalt</b>						
<b>980000</b>	<b>Zu- u. Rückführung - Verr. OH-AOH</b>						
2/980000/910010	Rückführung aus AOH 240101 KIGA1/Krabbelst	81		AnFro			5.342,08
2/980000/910020	211000 Rückführung Volksschule Perg Sanierung	81		AnFro			5.233,20
2/980000/910025	Rückführung aus AOH 252000 Jugendzentrum (Dach, Innen)	81		AnFro			13.290,00
2/980000/910028	Rückführung von AOH PTS 214001	81		AnFro			511,61
2/980000/910032	Rückführung aus AOH 320010 LMS (Fenstertausch)	81		AnFro		5.200,00	
2/980000/910061	Rückführung von AOH 612100 Gemeindestraße 2012-2015	81		AnFro		57.700,00	54.402,29
2/980000/910085	Rückführung von AOH 851120 ABA BA 12	81		AnFro			4.567,88
2/980000/910086	Rückführung von AOH 851150 ABA BA 15	81		AnFro			2.780,13

Ausgaben		VQ	HQ	AOB	Voranschlag 2018	Voranschlag 2017	Rechnung 2016
<b>930000</b>	<b>Landesumlage</b>						
1/930000/751000	Lfde TZ an Land OÖ Landesumlage	26		AnFro	919.400,00	864.100,00	871.772,35
	<b>930 Landesumlage</b>				<b>919.400,00</b>	<b>864.100,00</b>	<b>871.772,35</b>
	<b>93 Umlagen</b>				<b>919.400,00</b>	<b>864.100,00</b>	<b>871.772,35</b>
<b>94</b>	<b>Finanzzuweisungen und Zuschüsse</b>						
<b>940</b>	<b>Bedarfszuweisungen</b>						
<b>940000</b>	<b>Bedarfszuweisungen</b>						
	<b>940 Bedarfszuweisungen</b>				<b>0,00</b>	<b>0,00</b>	<b>0,00</b>
<b>941</b>	<b>Sonstige Finanzzuweisungen nach dem FAG</b>						
<b>941000</b>	<b>Sonstige Finanzzuweisungen nach dem FAG</b>						
	<b>941 Sonstige Finanzzuweisungen nach dem FAG</b>				<b>0,00</b>	<b>0,00</b>	<b>0,00</b>
	<b>94 Finanzzuweisungen und Zuschüsse</b>				<b>0,00</b>	<b>0,00</b>	<b>0,00</b>
<b>98</b>	<b>Haushaltsausgleich</b>						
<b>980</b>	<b>Zuführungen an den außerordentlichen Haushalt</b>						
<b>980000</b>	<b>Zu- u. Rückführung - Verr. OH-AOH</b>						
1/980000/910016	163100 FF Perg - KLF-L	85		AnFro	35.700,00	36.300,00	8.401,22
1/980000/910018	Zuf. an d. AOH u. Zuf. aus d.OH 269400 ÖTB	85		AnFro	120.400,00	82.500,00	161.700,00
1/980000/910021	212000 NMS 1 Perg (VFI)	85		AnFro	50.000,00	50.000,00	50.000,00
1/980000/910022	212200 NMS Perg-SZ (Dach, Fenster)	85		AnFro			18.580,56
1/980000/910023	Zuf. an d. AOH u. Zuf. aus d.OH V240510 Kindergarten NEU	85		AnFro			23.319,55
1/980000/910024	Zuf. an d. AOH u. Zuf. aus d.OH V211110 VS Pergkirchen	85		AnFro		46.500,00	39.259,45
1/980000/910029	Zuf. an d. AOH u. Zuf. aus d.OH 240210 Kiga/Krabbelst. Haydnstr.	85		AnFro	34.700,00	1.600,00	20.731,37
1/980000/910032	320010 LMS (Fenstertausch)	85		AnFro			1.337,55
1/980000/910061	612060 Straßenbauprogramm	85		AnFro	498.200,00	522.000,00	120.558,79
1/980000/910067	617000 Bauhof - Spliithalle	85		AnFro		106.000,00	
1/980000/910083	Zuf. an d. AOH u. Zuf. aus d.OH 839000 ÖBB Park&Ride Anlage (Bhl)	85		AnFro			287.162,48
1/980000/910084	839010 ÖBB Park&Ride Anlage (Aisthofen)	85		AnFro		12.500,00	94.865,40
1/980000/910089	859330 MBW - Hallenbad (San. BA 02)	85		AnFro		28.500,00	169.368,72
1/980000/910100	IB - Verkehrsflächenbeitr. 612100 Gemeindestraßen	85		AnFro	25.000,00	25.000,00	78.184,99
1/980000/910200	IB - Wasseranschlussgeb. 850120 WVA BA 12	85		AnFro	145.000,00	159.400,00	269.825,14
1/980000/910300	IB - Kanalanschlussgeb. 851260/851270 ABA BA 26 + BA 27	85		AnFro	249.000,00	245.000,00	443.318,71
1/980000/910500	AufschlieÙungsbeitr. Verkehr (AOH) V 612060 Straßenbau	85		AnFro	400,00		1.153,26
1/980000/910600	AufschlieÙungsbeitr. Wasser (AOH) 850130 WVA BA 13	85		AnFro	2.000,00	3.000,00	4.467,44

Einnahmen		VQ	HQ	AOB	Voranschlag 2018	Voranschlag 2017	Rechnung 2016
980	Zuführungen an den außerordentlichen Haushalt				0,00	62.900,00	86.127,19
98	Haushaltsausgleich				0,00	62.900,00	86.127,19
<b>99</b>	<b>Jahresergebnis Abwicklung der Vorjahre</b>						
990	Überschüsse und Abgänge						
990000	Überschüsse u. Abgänge						
2/990000/965000	Ist-Überschuss laufendes Jahr			Allge			22.182,67
990	Überschüsse und Abgänge				0,00	0,00	22.182,67
99	Jahresergebnis Abwicklung der Vorjahre				0,00	0,00	22.182,67
9	FINANZWIRTSCHAFT				13.134.200,00	13.144.700,00	12.595.665,37
<b>Gesamtsumme</b>					<b>20.609.700,00</b>	<b>20.665.400,00</b>	<b>20.574.246,77</b>



Ausgaben		VQ	HQ	AOB	Voranschlag 2018	Voranschlag 2017	Rechnung 2016
1/980000/910700	Aufschließungsbeitr. Kanal (AOH) 851260 ABA BA 26	85		AnFro	3.000,00	5.000,00	2.622,58
<b>980</b>	<b>Zuführungen an den außerordentlichen Haushalt</b>				<b>1.163.400,00</b>	<b>1.323.300,00</b>	<b>1.794.857,21</b>
<b>98</b>	<b>Haushaltsausgleich</b>				<b>1.163.400,00</b>	<b>1.323.300,00</b>	<b>1.794.857,21</b>
<b>99</b>	<b>Jahresergebnis Abwicklung der Vorjahre</b>						
<b>990</b>	<b>Überschüsse und Abgänge</b>						
<b>990000</b>	<b>Überschüsse u. Abgänge</b>						
1/990000/965000	Ist-Überschuss laufendes Jahr			Allge			22.182,67
<b>990</b>	<b>Überschüsse und Abgänge</b>				<b>0,00</b>	<b>0,00</b>	<b>22.182,67</b>
<b>99</b>	<b>Jahresergebnis Abwicklung der Vorjahre</b>				<b>0,00</b>	<b>0,00</b>	<b>22.182,67</b>
<b>9</b>	<b>FINANZWIRTSCHAFT</b>				<b>2.170.600,00</b>	<b>2.218.400,00</b>	<b>2.726.989,26</b>
<b>Gesamtsumme</b>					<b>20.609.700,00</b>	<b>20.665.400,00</b>	<b>20.574.246,77</b>



# **Gesamtübersicht nach Vorhaben**

Vorhaben	Einnahmen Außerordentlicher Haushalt	Voranschlag 2018	Voranschlag 2017	Rechnung 2016
163010	Einsatzbekleidung FF Perg u. Pergkirchen	1.200,00	1.200,00	1.200,00
163100	FF-Perg - KLF-L - Ersatzbeschaffung	99.700,00		
163210	FF Pergkirchen Zubau von Räumen		196.300,00	231.138,48
179000	Hochwasserschutz	149.200,00	400.600,00	844.120,75
211001	Volksschule Perg ganztägige Schulform Art.15a B-VG			66.250,39
211101	VS Pergkirchen ganztägige Schulform Art.15a B-VG			128.296,03
211102	VS-Pergkirchen Zubau NABE - Musikproberaum			8.856,00
212000	NMS 1 Perg - Zubau (VFI)	50.000,00	310.000,00	500.000,00
212200	NMS Perg-SZ Dach,Fenster		31.700,00	81.880,56
212220	NMS Perg SZ Schulausstattung			13.781,50
214001	Polytechnische Schule Perg ganztägige Schulform Art.15a B-VG			511,61
240101	KIGA Friedhofstr.- Einb.Krabbelst. Bewegungs-u.Gruppenr. Art. 15a B-VG			203.655,91
240210	Kindergarten, Krabbelstube Haydnstraße	61.500,00	82.000,00	96.794,77
240310	Kindergarten Pergkirchen Art. 15a B-VG		139.700,00	87.215,07
240400	Kindergarten-Integrativ Art. 15a B-VG			73.319,55
240810	Krabbelstube Haydnstraße Art. 15a B-VG			2.942,51
252000	Jugendzentrum Sanierung Dach u. Innenräume			26.490,00
269400	Sportverein ÖTB Perg	120.400,00	221.000,00	161.700,00
320010	LMS Fenstertausch		90.800,00	172.485,55
612020	Straßenbauprogramm 2016		7.700,00	628.110,50
612040	Straßenbauprogramm 2017		600.000,00	
612060	Straßenbauprogramm	523.600,00		
612100	Gemeindestraßen 2012-2015		50.000,00	134.051,11
617000	Bauhof - Splitthalle		106.000,00	
839000	ÖBB Park & Ride Anlage			287.162,48
839010	ÖBB Park&Ride Anlage Aisthofen + Auflassung EK-Süd		12.500,00	114.267,90
850110	WVA BA 11		184.600,00	374.380,00
850120	WVA BA 12	145.000,00	647.400,00	1.071.244,22
850130	WVA BA 13	155.100,00		
850990	WVA (Darlehen SA3)			39.897,38
851120	ABA BA 12			637.639,16
851150	ABA BA 15			392.388,09
851230	ABA BA. 23			764,17
851240	ABA BA 24 Leitungskataster			56.798,97
851250	ABA BA. 25 Pergkirchen			41.530,57
851260	ABA BA 26	107.000,00	55.700,00	118.109,92
851270	ABA BA 27	150.000,00	22.000,00	468.218,62
851280	ABA BA 28 Kanalsan.u.SK3 Schäden Zone C	80.000,00	126.900,00	520.820,28
851290	ABA BA 29	250.000,00	390.000,00	506.985,45

Vorhaben	Ausgaben Außerordentlicher Haushalt	Voranschlag 2018	Voranschlag 2017	Rechnung 2016
163010	Einsatzbekleidung FF Perg u. Pergkirchen	1.200,00	1.200,00	1.200,00
163100	FF-Perg - KLF-L - Ersatzbeschaffung	99.700,00		
163210	FF Pergkirchen Zubau von Räumen		196.300,00	231.138,48
179000	Hochwasserschutz	149.200,00	275.700,00	844.120,75
211001	Volksschule Perg ganztägige Schulform Art.15a B-VG			66.250,39
211101	VS Pergkirchen ganztägige Schulform Art.15a B-VG			128.296,03
211102	VS-Pergkirchen Zubau NABE - Musikproberaum		4.400,00	8.856,00
212000	NMS 1 Perg - Zubau (VFI)	50.000,00	310.000,00	500.000,00
212200	NMS Perg-SZ Dach,Fenster		31.700,00	81.880,56
212220	NMS Perg SZ Schulausstattung			13.781,50
214001	Polytechnische Schule Perg ganztägige Schulform Art.15a B-VG			511,61
240101	KIGA Friedhofstr.- Einb.Krabbelst. Bewegungs-u.Gruppenr. Art. 15a B-VG			203.655,91
240210	Kindergarten, Krabbelstube Haydnstraße	61.500,00	82.000,00	96.794,77
240310	Kindergarten Pergkirchen Art. 15a B-VG		139.700,00	87.215,07
240400	Kindergarten-Integrativ Art. 15a B-VG			73.319,55
240810	Krabbelstube Haydnstraße Art. 15a B-VG			2.942,51
252000	Jugendzentrum Sanierung Dach u. Innenräume			26.490,00
269400	Sportverein ÖTB Perg	120.400,00	221.000,00	161.700,00
320010	LMS Fenstertausch		90.800,00	172.485,55
612020	Straßenbauprogramm 2016		7.700,00	628.110,50
612040	Straßenbauprogramm 2017		600.000,00	
612060	Straßenbauprogramm	523.600,00		
612100	Gemeindestraßen 2012-2015		50.000,00	134.051,11
617000	Bauhof - Splitthalle		106.000,00	
839000	ÖBB Park & Ride Anlage			287.162,48
839010	ÖBB Park&Ride Anlage Aisthofen + Auflassung EK-Süd		12.500,00	114.267,90
850110	WVA BA 11		184.600,00	374.380,00
850120	WVA BA 12	145.000,00	244.000,00	1.071.244,22
850130	WVA BA 13	155.100,00		
850990	WVA (Darlehen SA3)			39.897,38
851120	ABA BA 12			637.639,16
851150	ABA BA 15			392.388,09
851230	ABA BA. 23			764,17
851240	ABA BA 24 Leitungskataster			56.798,97
851250	ABA BA. 25 Pergkirchen			41.530,57
851260	ABA BA 26	107.000,00		118.109,92
851270	ABA BA 27	150.000,00	22.000,00	468.218,62
851280	ABA BA 28 Kanalsan.u.SK3 Schäden Zone C	80.000,00	23.000,00	520.820,28
851290	ABA BA 29	250.000,00	390.000,00	506.985,45

**Voranschlag 2018**  
**Gesamtübersicht nach Vorhaben**

<b>Vorhaben</b>	<b>Einnahmen Außerordentlicher Haushalt</b>	<b>Voranschlag 2018</b>	<b>Voranschlag 2017</b>	<b>Rechnung 2016</b>
851300	ABA BA 30	200.000,00	100.000,00	
851310	ABA BA 31	265.000,00	135.000,00	
851990	ABA Darlehen SA 3			398.935,69
859330	Hallenbad - Sanierung BA 02		165.000,00	442.368,72
859333	MBW Salzraum	270.000,00		
	<b>Summe Außerordentlicher Haushalt</b>	<b>2.627.700,00</b>	<b>4.076.100,00</b>	<b>8.934.311,91</b>

**Voranschlag 2018**  
**Gesamtübersicht nach Vorhaben**

<b>Vorhaben</b>	<b>Ausgaben Außerordentlicher Haushalt</b>	<b>Voranschlag 2018</b>	<b>Voranschlag 2017</b>	<b>Rechnung 2016</b>
851300	ABA BA 30	200.000,00	100.000,00	
851310	ABA BA 31	265.000,00	135.000,00	
851990	ABA Darlehen SA 3			398.935,69
859330	Hallenbad - Sanierung BA 02		165.000,00	442.368,72
859333	MBW Salzraum	270.000,00		
	<b>Summe Außerordentlicher Haushalt</b>	<b>2.627.700,00</b>	<b>3.392.600,00</b>	<b>8.934.311,91</b>





# Haushaltskonten AOH

Einnahmen		VQ	HQ	AOB	Voranschlag 2018	Voranschlag 2017	Rechnung 2016
<b>163010</b>	<b>Einsatzbekleidung FF Perg u. Pergkirchen</b>						
6/163010/871100	KTZ vom Land ( BZ )	33			1.200,00		1.200,00
6/163010/963100	Soll-Überschuss	82				1.200,00	
	<b>163010 Einsatzbekleidung FF Perg u. Pergkirchen</b>				<b>1.200,00</b>	<b>1.200,00</b>	<b>1.200,00</b>
<b>163100</b>	<b>FF-Perg - KLF-L - Ersatzbeschaffung</b>						
6/163100/871100	KTZ vom Land ( BZ )	33			32.000,00		
6/163100/871900	KTZ v. Landesfonds LFK	33			32.000,00		
6/163100/910016	Zuf. an d. AOH u. Zuf. aus d.OH 163100 FF-Perg	81			35.700,00		
	<b>163100 FF-Perg - KLF-L - Ersatzbeschaffung</b>				<b>99.700,00</b>	<b>0,00</b>	<b>0,00</b>
<b>163210</b>	<b>FF Pergkirchen Zubau von Räumen</b>						
6/163210/871100	KTZ vom Land ( BZ )	33		NoHau		80.000,00	
6/163210/874000	Eigenmittel FF-Pergkirchen	33		NoHau		80.000,00	
6/163210/910016	Zuf. an d. AOH u. Zuf. aus d.OH 163210 FF-Pergkirchen	81		NoHau		36.300,00	8.401,22
6/163210/966000	Ist-Abgang laufendes Jahr			NoHau			111.272,63
6/163210/968000	Soll-Abgang laufendes Jahr	83		NoHau			111.464,63
	<b>163210 FF Pergkirchen Zubau von Räumen</b>				<b>0,00</b>	<b>196.300,00</b>	<b>231.138,48</b>
<b>179000</b>	<b>Hochwasserschutz</b>						
6/179000/346001	Investitionsdarlehen von Kreditinstituten Auhofbach	55		NoHau	149.200,00		300.000,00
6/179000/829000	Sonstige Einnahmen RH Tobrabach	18		NoHau		33.400,00	
6/179000/963100	Soll-Überschuss	82		NoHau		367.200,00	165.997,12
6/179000/965000	Ist-Überschuss laufendes Jahr			NoHau			378.123,63
	<b>179000 Hochwasserschutz</b>				<b>149.200,00</b>	<b>400.600,00</b>	<b>844.120,75</b>
<b>211001</b>	<b>Volksschule Perg ganztägige Schulform Art.15a B-VG</b>						
6/211001/871000	Kapitaltransferzahlungen von Ländern und Landesfon. Art.15a B-VG	33		NoHau			66.250,39
	<b>211001 Volksschule Perg ganztägige Schulform Art.15a B-VG</b>				<b>0,00</b>	<b>0,00</b>	<b>66.250,39</b>

Ausgaben		VQ	HQ	AOB	Voranschlag 2018	Voranschlag 2017	Rechnung 2016
<b>163010</b>	<b>Einsatzbekleidung FF Perg u. Pergkirchen</b>						
5/163010/777000	KTZ an priv.Org. ohne Erwerbszw Investitionsfö	44			1.200,00	1.200,00	
5/163010/967000	Soll-Überschuss laufendes Jahr	87					1.200,00
	<b>163010 Einsatzbekleidung FF Perg u. Pergkirchen</b>				<b>1.200,00</b>	<b>1.200,00</b>	<b>1.200,00</b>
<b>163100</b>	<b>FF-Perg - KLF-L - Ersatzbeschaffung</b>						
5/163100/040000	Fahrzeuge	41			99.700,00		
	<b>163100 FF-Perg - KLF-L - Ersatzbeschaffung</b>				<b>99.700,00</b>	<b>0,00</b>	<b>0,00</b>
<b>163210</b>	<b>FF Pergkirchen Zubau von Räumen</b>						
5/163210/010000	Gebäude	40		NoHau		84.800,00	119.865,85
5/163210/964100	Soll-Fehlbetrag	86		NoHau		111.500,00	
5/163210/966000	Ist-Abgang laufendes Jahr			NoHau			111.272,63
	<b>163210 FF Pergkirchen Zubau von Räumen</b>				<b>0,00</b>	<b>196.300,00</b>	<b>231.138,48</b>
<b>179000</b>	<b>Hochwasserschutz</b>						
5/179000/002000	Hochwasser-Schutzmaßnahmen	40		NoHau	149.200,00	238.600,00	98.803,23
5/179000/002050	Rückhaltebecken - Tobrabach	40		NoHau		35.900,00	
5/179000/002060	Rückhaltebecken - Hinterbach	40		NoHau		1.200,00	
5/179000/965000	Ist-Überschuss laufendes Jahr			NoHau			378.123,63
5/179000/967000	Soll-Überschuss laufendes Jahr	87		NoHau			367.193,89
	<b>179000 Hochwasserschutz</b>				<b>149.200,00</b>	<b>275.700,00</b>	<b>844.120,75</b>
<b>211001</b>	<b>Volksschule Perg ganztägige Schulform Art.15a B-VG</b>						
5/211001/043000	Betriebsausstattung	41		NoHau			2.684,26
5/211001/050000	Sonderanlagen	40		NoHau			16.201,08
5/211001/400000	Geringwertige Wirtschaftsgüter des Anlagevermögens	23		NoHau			935,11
5/211001/910020	Zuf. an d. AOH u. Zuf. aus d.OH	85		NoHau			5.233,20
5/211001/964100	Soll-Fehlbetrag	86		NoHau			41.196,74
	<b>211001 Volksschule Perg ganztägige Schulform Art.15a B-VG</b>				<b>0,00</b>	<b>0,00</b>	<b>66.250,39</b>

Einnahmen		VQ	HQ	AOB	Voranschlag 2018	Voranschlag 2017	Rechnung 2016
<b>211101</b>	<b>VS Pergkirchen ganztägige Schulform Art.15a B-VG</b>						
6/211101/871000	Kapitaltransferzahlungen von Ländern und Landesfon. Art.15a B-VG	33		NoHau			89.036,58
6/211101/910024	Zuf. an d. AOH u. Zuf. aus d.OH Gemeindefstraßen Allg. (vor 2015)	81		NoHau			39.259,45
<b>211101 VS Pergkirchen ganztägige Schulform Art.15a B-VG</b>					<b>0,00</b>	<b>0,00</b>	<b>128.296,03</b>
<b>211102</b>	<b>VS-Pergkirchen Zubau NABE - Musikproberaum</b>						
6/211102/966000	Ist-Abgang laufendes Jahr			NoHau			4.428,00
6/211102/968000	Soll-Abgang laufendes Jahr	83		NoHau			4.428,00
<b>211102 VS-Pergkirchen Zubau NABE - Musikproberaum</b>					<b>0,00</b>	<b>0,00</b>	<b>8.856,00</b>
<b>212000</b>	<b>NMS 1 Perg - Zubau (VFI)</b>						
6/212000/871000	Kapitaltransferzahlung Vom Land, Abt. Schule	33		AnFro		150.000,00	450.000,00
6/212000/871100	Kapitaltransferzahlung Vom Land Oö., BZ	33		AnFro		110.000,00	
6/212000/910021	212000 NMS 1 Perg (VFI)	81		AnFro	50.000,00	50.000,00	50.000,00
<b>212000 NMS 1 Perg - Zubau (VFI)</b>					<b>50.000,00</b>	<b>310.000,00</b>	<b>500.000,00</b>
<b>212200</b>	<b>NMS Perg-SZ Dach,Fenster</b>						
6/212200/871000	Kapitaltransferzahlungen von Ländern und Landesfonds	33		NoHau		9.000,00	
6/212200/871100	KTZ vom Land ( BZ )	33		NoHau		22.700,00	
6/212200/910022	Zuf. an d. AOH u. Zuf. aus d.OH 212200 NMS Perg-SZ (Dach, Fenste	81		NoHau			18.580,56
6/212200/966000	Ist-Abgang laufendes Jahr			NoHau			31.650,00
6/212200/968000	Soll-Abgang laufendes Jahr	83		NoHau			31.650,00
<b>212200 NMS Perg-SZ Dach,Fenster</b>					<b>0,00</b>	<b>31.700,00</b>	<b>81.880,56</b>
<b>212220</b>	<b>NMS Perg SZ Schulausstattung</b>						
6/212220/829000	Sonstige Einnahmen	18		NoHau			3.925,50
6/212220/861000	Laufende Transferzahlungen von Ländern und Landesfonds	15		NoHau			4.928,00
6/212220/871100	KTZ vom Land ( BZ )	33		NoHau			4.928,00
<b>212220 NMS Perg SZ Schulausstattung</b>					<b>0,00</b>	<b>0,00</b>	<b>13.781,50</b>

Ausgaben		VQ	HQ	AOB	Voranschlag 2018	Voranschlag 2017	Rechnung 2016
<b>211101</b>	<b>VS Pergkirchen ganztägige Schulform Art.15a B-VG</b>						
5/211101/010000	Gebäude	40		NoHau			16.720,47
5/211101/043000	Betriebsausstattung	41		NoHau			14.114,66
5/211101/400000	Geringwertige Wirtschaftsgüter des Anlagevermögens	23		NoHau			369,68
5/211101/964100	Soll-Fehlbetrag	86		NoHau			97.091,22
<b>211101 VS Pergkirchen ganztägige Schulform Art.15a B-VG</b>					<b>0,00</b>	<b>0,00</b>	<b>128.296,03</b>
<b>211102</b>	<b>VS-Pergkirchen Zubau NABE - Musikproberaum</b>						
5/211102/964100	Soll-Fehlbetrag	86		NoHau		4.400,00	4.428,00
5/211102/966000	Ist-Abgang laufendes Jahr			NoHau			4.428,00
<b>211102 VS-Pergkirchen Zubau NABE - Musikproberaum</b>					<b>0,00</b>	<b>4.400,00</b>	<b>8.856,00</b>
<b>212000</b>	<b>NMS 1 Perg - Zubau (VFI)</b>						
5/212000/775000	Kapitaltransferzahlungen an Unternehmungen - VFI-KG	44		AnFro	50.000,00	310.000,00	500.000,00
<b>212000 NMS 1 Perg - Zubau (VFI)</b>					<b>50.000,00</b>	<b>310.000,00</b>	<b>500.000,00</b>
<b>212200</b>	<b>NMS Perg-SZ Dach,Fenster</b>						
5/212200/010000	Gebäude	40		NoHau			18.580,56
5/212200/964100	Soll-Fehlbetrag	86		NoHau		31.700,00	31.650,00
5/212200/966000	Ist-Abgang laufendes Jahr			NoHau			31.650,00
<b>212200 NMS Perg-SZ Dach,Fenster</b>					<b>0,00</b>	<b>31.700,00</b>	<b>81.880,56</b>
<b>212220</b>	<b>NMS Perg SZ Schulausstattung</b>						
5/212220/043000	Betriebsausstattung	41		NoHau			3.738,72
5/212220/964100	Soll-Fehlbetrag	86		NoHau			10.042,78
<b>212220 NMS Perg SZ Schulausstattung</b>					<b>0,00</b>	<b>0,00</b>	<b>13.781,50</b>

Einnahmen		VQ	HQ	AOB	Voranschlag 2018	Voranschlag 2017	Rechnung 2016
<b>214001</b>	<b>Polytechnische Schule Perg ganztägige Schulform Art.15a B-VG</b>						
6/214001/963100	Soll-Überschuss	82	50				511,61
	<b>214001 Polytechnische Schule Perg ganztägige Schulform Art.15a B-VG</b>				<b>0,00</b>	<b>0,00</b>	<b>511,61</b>
<b>240101</b>	<b>KIGA Friedhofstr.- Einb.Krabbelst. Bewegungs-u.Gruppenr. Art. 15a B-VG</b>						
6/240101/829000	Sonstige Einnahmen	18		NoHau			15.255,91
6/240101/871100	KTZ vom Land ( BZ )	33		NoHau			188.400,00
	<b>240101 KIGA Friedhofstr.- Einb.Krabbelst. Bewegungs-u.Gruppenr. Art. 15a B-VG</b>				<b>0,00</b>	<b>0,00</b>	<b>203.655,91</b>
<b>240210</b>	<b>Kindergarten, Krabbelstube Haydnstraße</b>						
6/240210/871000	Kapitaltransferzahlungen von Ländern und Landesfonds	33		NoHau	26.800,00	53.600,00	74.700,00
6/240210/871100	KTZ vom Land ( BZ )	33		NoHau		26.800,00	
6/240210/910029	Zuf. an d. AOH u. Zuf. aus d.OH 240210 Kiga/Krabbelst. Haydnstr.	81		NoHau	34.700,00	1.600,00	20.731,37
6/240210/965000	Ist-Überschuss laufendes Jahr			NoHau			1.363,40
	<b>240210 Kindergarten, Krabbelstube Haydnstraße</b>				<b>61.500,00</b>	<b>82.000,00</b>	<b>96.794,77</b>
<b>240310</b>	<b>Kindergarten Pergkirchen Art. 15a B-VG</b>						
6/240310/860000	Lfd. TZ Bund Familie u. Jugend	15		NoHau		46.600,00	
6/240310/871100	KTZ vom Land ( BZ )	33		NoHau		46.600,00	
6/240310/910024	Zuf. an d. AOH u. Zuf. aus d.OH V240310 Kiga Pergki	81		NoHau		46.500,00	
6/240310/966000	Ist-Abgang laufendes Jahr			NoHau			42.193,00
6/240310/968000	Soll-Abgang laufendes Jahr	83		NoHau			45.022,07
	<b>240310 Kindergarten Pergkirchen Art. 15a B-VG</b>				<b>0,00</b>	<b>139.700,00</b>	<b>87.215,07</b>
<b>240400</b>	<b>Kindergarten-Integrativ Art. 15a B-VG</b>						
6/240400/871000	Kapitaltransferzahlungen von Ländern und Landesfonds	33		NoHau			50.000,00
6/240400/910023	Verr. zw. OH und AOH Zuf.von OH an Integrativkiga	81		NoHau			23.319,55
	<b>240400 Kindergarten-Integrativ Art. 15a B-VG</b>				<b>0,00</b>	<b>0,00</b>	<b>73.319,55</b>

Ausgaben		VQ	HQ	AOB	Voranschlag 2018	Voranschlag 2017	Rechnung 2016
<b>214001</b>	<b>Polytechnische Schule Perg ganztägige Schulform Art.15a B-VG</b>						
5/214001/910028	Rückführung an OH PTS 214001	85		NoHau			511,61
	<b>214001 Polytechnische Schule Perg ganztägige Schulform Art.15a B-VG</b>				<b>0,00</b>	<b>0,00</b>	<b>511,61</b>
<b>240101</b>	<b>KIGA Friedhofstr.- Einb.Krabbelst. Bewegungs-u.Gruppenr. Art. 15a B-VG</b>						
5/240101/010000	Krabbelstube Gruppenraum	40		NoHau			15,29
5/240101/910010	Rückführung an OH KIGA1/Krabbelst 240101	85		NoHau			5.342,08
5/240101/964100	Soll-Fehlbetrag	86		NoHau			198.298,54
	<b>240101 KIGA Friedhofstr.- Einb.Krabbelst. Bewegungs-u.Gruppenr. Art. 15a B-VG</b>				<b>0,00</b>	<b>0,00</b>	<b>203.655,91</b>
<b>240210</b>	<b>Kindergarten, Krabbelstube Haydnstraße</b>						
5/240210/010000	Gebäude	40		NoHau	61.500,00	58.800,00	18.912,69
5/240210/043000	Betriebsausstattung	41		NoHau		17.700,00	26.543,53
5/240210/050000	Sonderanlagen	40		NoHau		5.500,00	42.382,67
5/240210/400000	GWG -Geringw.Wirtsch.güter Anlagev.	23		NoHau			16,87
5/240210/910028	Zuführung an and. Abschn. 240810 Krabbelst.Haydnstr.	85		NoHau			2.942,51
5/240210/964100	Soll-Fehlbetrag	86		NoHau			4.633,10
5/240210/965000	Ist-Überschuss laufendes Jahr			NoHau			1.363,40
	<b>240210 Kindergarten, Krabbelstube Haydnstraße</b>				<b>61.500,00</b>	<b>82.000,00</b>	<b>96.794,77</b>
<b>240310</b>	<b>Kindergarten Pergkirchen Art. 15a B-VG</b>						
5/240310/010000	Gebäude	40		NoHau		94.700,00	2.037,22
5/240310/043000	Betriebsausstattung	41		NoHau			1.114,87
5/240310/050000	Sonderanlagen	40		NoHau			14.094,07
5/240310/964100	Soll-Fehlbetrag	86		NoHau		45.000,00	27.775,91
5/240310/966000	Ist-Abgang laufendes Jahr			NoHau			42.193,00
	<b>240310 Kindergarten Pergkirchen Art. 15a B-VG</b>				<b>0,00</b>	<b>139.700,00</b>	<b>87.215,07</b>
<b>240400</b>	<b>Kindergarten-Integrativ Art. 15a B-VG</b>						
5/240400/050000	Sonderanlagen	40		NoHau			3.830,23
5/240400/964100	Soll-Fehlbetrag	86		NoHau			69.489,32
	<b>240400 Kindergarten-Integrativ Art. 15a B-VG</b>				<b>0,00</b>	<b>0,00</b>	<b>73.319,55</b>

Einnahmen		VQ	HQ	AOB	Voranschlag 2018	Voranschlag 2017	Rechnung 2016
<b>240810</b>	<b>Krabbelstube Haydnstraße Art. 15a B-VG</b>						
6/240810/910028	Zuführung v.and. Abschn. 240210 Vereinskiga/Krabbelst	81		NoHau			2.942,51
	<b>240810 Krabbelstube Haydnstraße Art. 15a B-VG</b>				<b>0,00</b>	<b>0,00</b>	<b>2.942,51</b>
<b>252000</b>	<b>Jugendzentrum Sanierung Dach u. Innenräume</b>						
6/252000/871000	Kapitaltransferzahlungen von Ländern und Landesfonds	33		NoHau			13.290,00
6/252000/871100	KTZ vom Land ( BZ )	33		NoHau			13.200,00
	<b>252000 Jugendzentrum Sanierung Dach u. Innenräume</b>				<b>0,00</b>	<b>0,00</b>	<b>26.490,00</b>
<b>269400</b>	<b>Sportverein ÖTB Perg</b>						
6/269400/871100	KTZ vom Land ( BZ )	33		AnFro		138.500,00	
6/269400/910018	Zuf. an d. AOH u. Zuf. aus d.OH 269400 ÖTB	81		AnFro	120.400,00	82.500,00	161.700,00
	<b>269400 Sportverein ÖTB Perg</b>				<b>120.400,00</b>	<b>221.000,00</b>	<b>161.700,00</b>
<b>320010</b>	<b>LMS Fenstertausch</b>						
6/320010/871000	Kapitaltransferzahlungen von Ländern und Landesfonds	33		NoHau		48.000,00	
6/320010/871100	KTZ vom Land ( BZ )	33		NoHau		42.800,00	
6/320010/910032	Zuf. an d. AOH u. Zuf. aus d.OH 320010 LMS (Fenstertausch)	81		NoHau			1.337,55
6/320010/966000	Ist-Abgang laufendes Jahr			NoHau			85.574,00
6/320010/968000	Soll-Abgang laufendes Jahr	83		NoHau			85.574,00
	<b>320010 LMS Fenstertausch</b>				<b>0,00</b>	<b>90.800,00</b>	<b>172.485,55</b>
<b>612020</b>	<b>Straßenbauprogramm 2016</b>						
6/612020/346000	Investitionsdarlehen von Kreditinstituten	55					300.000,00
6/612020/861000	Laufende Transferzahlungen von Ländern und Landesfonds	15				7.700,00	50.000,00
6/612020/910061	Zuf. an d. AOH u. Zuf. aus d.OH 612100 Gemeindestraße 2012-2015	81					120.558,79
6/612020/910100	Zuf. an d. AOH u. Zuf. aus d.OH IB - Verkehrsflächenbeitr.	81					78.184,99
6/612020/910500	Zuf. an d. AOH u. Zuf. aus d.OH Aufschließungsbeitr. Verkehr (AOH)	81					1.153,26
6/612020/965000	Ist-Überschuss laufendes Jahr						78.213,46
	<b>612020 Straßenbauprogramm 2016</b>				<b>0,00</b>	<b>7.700,00</b>	<b>628.110,50</b>



Ausgaben		VQ	HQ	AOB	Voranschlag 2018	Voranschlag 2017	Rechnung 2016
<b>240810</b>	<b>Krabbelstube Haydnstraße Art. 15a B-VG</b>						
5/240810/964100	Soll-Fehlbetrag	86	70				2.942,51
	<b>240810 Krabbelstube Haydnstraße Art. 15a B-VG</b>				<b>0,00</b>	<b>0,00</b>	<b>2.942,51</b>
<b>252000</b>	<b>Jugendzentrum Sanierung Dach u. Innenräume</b>						
5/252000/910025	Rückführung an OH 252000 Jugendzentrum (Dach, Innen)	85		NoHau			13.290,00
5/252000/964100	Soll-Fehlbetrag	86		NoHau			13.200,00
	<b>252000 Jugendzentrum Sanierung Dach u. Innenräume</b>				<b>0,00</b>	<b>0,00</b>	<b>26.490,00</b>
<b>269400</b>	<b>Sportverein ÖTB Perg</b>						
5/269400/777000	KTZ an private Institutionen	44		AnFro	120.400,00	221.000,00	161.700,00
	<b>269400 Sportverein ÖTB Perg</b>				<b>120.400,00</b>	<b>221.000,00</b>	<b>161.700,00</b>
<b>320010</b>	<b>LMS Fenstertausch</b>						
5/320010/010000	Gebäude	40		NoHau			1.337,55
5/320010/910032	Rückführung an OH 320010 LMS (Fenstertausch)	85		NoHau		5.200,00	
5/320010/964100	Soll-Fehlbetrag	86		NoHau		85.600,00	85.574,00
5/320010/966000	Ist-Abgang laufendes Jahr			NoHau			85.574,00
	<b>320010 LMS Fenstertausch</b>				<b>0,00</b>	<b>90.800,00</b>	<b>172.485,55</b>
<b>612020</b>	<b>Straßenbauprogramm 2016</b>						
5/612020/002000	Straßenbauten allgem.	40					428.788,69
5/612020/002006	Straßenbauten Thurnhof Leitner Gründe	40					53.995,52
5/612020/002008	Straßenbauten div. Spritzdecken	40					17.259,96
5/612020/002009	Straßenbauten Unwetterschaden 1	40					7.028,50
5/612020/002010	Straßenbauten Unwetterschaden 2	40					4.267,57
5/612020/002011	Straßenbauten Unwetterschaden 3	40					8.556,80
5/612020/002012	Straßenbauprogramm 2016 Rübenplatz Auflösg.EK	40					30.000,00
5/612020/910061	Rückführung an OH	85				7.700,00	
5/612020/965000	Ist-Überschuss laufendes Jahr						78.213,46
	<b>612020 Straßenbauprogramm 2016</b>				<b>0,00</b>	<b>7.700,00</b>	<b>628.110,50</b>

Einnahmen		VQ	HQ	AOB	Voranschlag 2018	Voranschlag 2017	Rechnung 2016
<b>612040</b>	<b>Straßenbauprogramm 2017</b>						
6/612040/829000	Sonstige Einnahmen	18		BeTra		3.000,00	
6/612040/861000	Laufende Transferzahlungen von Ländern und Landesfonds	15				50.000,00	
6/612040/910061	Zuf. an d. AOH u. Zuf. aus d.OH	81				522.000,00	
6/612040/910100	Zuf. an d. AOH u. Zuf. aus d.OH IB - Verkehrsflächenbeitr.	81				25.000,00	
	<b>612040 Straßenbauprogramm 2017</b>				<b>0,00</b>	<b>600.000,00</b>	<b>0,00</b>
<b>612060</b>	<b>Straßenbauprogramm</b>						
6/612060/910061	Zuf. an d. AOH u. Zuf. aus d.OH V61206 Straßenbauprogramm	81			498.200,00		
6/612060/910100	Zuf. an d. AOH u. Zuf. aus d.OH IB - Verkehrsflächenbeitr.	81			25.000,00		
6/612060/910500	Zuf. an d. AOH u. Zuf. aus d.OH Aufschließungsbeitr. Verkehr (AOH)	81			400,00		
	<b>612060 Straßenbauprogramm</b>				<b>523.600,00</b>	<b>0,00</b>	<b>0,00</b>
<b>612100</b>	<b>Gemeindestraßen 2012-2015</b>						
6/612100/829000	Sonstige Einnahmen	18					84.051,11
6/612100/871000	Kapitaltransferzahlungen von Ländern und Landesfonds	33				50.000,00	50.000,00
	<b>612100 Gemeindestraßen 2012-2015</b>				<b>0,00</b>	<b>50.000,00</b>	<b>134.051,11</b>
<b>617000</b>	<b>Bauhof - Splitthalle</b>						
6/617000/910067	Zuf. an d. AOH u. Zuf. aus d.OH	81				106.000,00	
	<b>617000 Bauhof - Splitthalle</b>				<b>0,00</b>	<b>106.000,00</b>	<b>0,00</b>
<b>839000</b>	<b>ÖBB Park &amp; Ride Anlage</b>						
6/839000/910083	Zuf. an d. AOH u. Zuf. aus d.OH 839000 ÖBB Park&Ride Anlage (Bhl)	81					287.162,48
	<b>839000 ÖBB Park &amp; Ride Anlage</b>				<b>0,00</b>	<b>0,00</b>	<b>287.162,48</b>
<b>839010</b>	<b>ÖBB Park&amp;Ride Anlage Aisthofen + Auflassung EK-Süd</b>						
6/839010/910084	Zuf. an d. AOH u. Zuf. aus d.OH	81				12.500,00	94.865,40
6/839010/965000	Ist-Überschuss laufendes Jahr						19.402,50
	<b>839010 ÖBB Park&amp;Ride Anlage Aisthofen + Auflassung EK-Süd</b>				<b>0,00</b>	<b>12.500,00</b>	<b>114.267,90</b>

Ausgaben		VQ	HQ	AOB	Voranschlag 2018	Voranschlag 2017	Rechnung 2016
<b>612040</b>	<b>Straßenbauprogramm 2017</b>						
5/612040/002000	Straßenbauten	40				600.000,00	
<b>612040 Straßenbauprogramm 2017</b>					<b>0,00</b>	<b>600.000,00</b>	<b>0,00</b>
<b>612060</b>	<b>Straßenbauprogramm</b>						
5/612060/002000	Straßenbauten	40		NoHau	523.600,00		
<b>612060 Straßenbauprogramm</b>					<b>523.600,00</b>	<b>0,00</b>	<b>0,00</b>
<b>612100</b>	<b>Gemeindestraßen 2012-2015</b>						
5/612100/002001	Straßenbauten B3 Perg-West und Naarn	40					4.525,81
5/612100/002003	Straßenbauten Gartenstraße	40					26.140,21
5/612100/910061	Rückführung an OH 612100 Gemeindestraßen 2012-2015	85				50.000,00	54.402,29
5/612100/964100	Soll-Fehlbetrag	86					48.982,80
<b>612100 Gemeindestraßen 2012-2015</b>					<b>0,00</b>	<b>50.000,00</b>	<b>134.051,11</b>
<b>617000</b>	<b>Bauhof - Splitthalle</b>						
5/617000/010000	Gebäude	40		JoHie		106.000,00	
<b>617000 Bauhof - Splitthalle</b>					<b>0,00</b>	<b>106.000,00</b>	<b>0,00</b>
<b>839000</b>	<b>ÖBB Park &amp; Ride Anlage</b>						
5/839000/964100	Soll-Fehlbetrag	86					287.162,48
<b>839000 ÖBB Park &amp; Ride Anlage</b>					<b>0,00</b>	<b>0,00</b>	<b>287.162,48</b>
<b>839010</b>	<b>ÖBB Park&amp;Ride Anlage Aisthofen + Auflassung EK-Süd</b>						
5/839010/002000	Straßenbauten	40				12.500,00	94.865,40
5/839010/965000	Ist-Überschuss laufendes Jahr						19.402,50
<b>839010 ÖBB Park&amp;Ride Anlage Aisthofen + Auflassung EK-Süd</b>					<b>0,00</b>	<b>12.500,00</b>	<b>114.267,90</b>

## Voranschlag 2018 Außerordentlicher Haushalt

Einnahmen		VQ	HQ	AOB	Voranschlag 2018	Voranschlag 2017	Rechnung 2016
<b>850110</b>	<b>WVA BA 11</b>						
6/850110/346000	Investitionsdarlehen von Kreditinstituten	55				134.000,00	100.000,00
6/850110/910200	Zuführg.V.Ord.Haush. Interessentenbeitrag	81				47.600,00	38.670,47
6/850110/910600	Aufschließungsbeiträge Wasser ord. Haushalt	81				3.000,00	
6/850110/966000	Ist-Abgang laufendes Jahr						101.709,53
6/850110/968000	Soll-Abgang laufendes Jahr	83					134.000,00
<b>850110 WVA BA 11</b>					<b>0,00</b>	<b>184.600,00</b>	<b>374.380,00</b>
<b>850120</b>	<b>WVA BA 12</b>						
6/850120/346000	Investitionsdarlehen von Kreditinstituten	55					300.000,00
6/850120/910200	Zuf. an d. AOH u. Zuf. aus d.OH IB - Wasseranschlussgeb.	81			145.000,00	111.800,00	235.622,11
6/850120/963100	Soll-Überschuss	82				535.600,00	
6/850120/965000	Ist-Überschuss laufendes Jahr						535.622,11
<b>850120 WVA BA 12</b>					<b>145.000,00</b>	<b>647.400,00</b>	<b>1.071.244,22</b>
<b>850130</b>	<b>WVA BA 13</b>						
6/850130/870000	KTZ von Bund - KIG 2017	33			153.100,00		
6/850130/910600	Zuf. an d. AOH u. Zuf. aus d.OH Aufschließungsbeitr. Wasser (AOH)	81			2.000,00		
<b>850130 WVA BA 13</b>					<b>155.100,00</b>	<b>0,00</b>	<b>0,00</b>
<b>850990</b>	<b>WVA (Darlehen SA3)</b>						
6/850990/871800	KTZ vom Land Schuldenerlass	33	57				39.897,38
<b>850990 WVA (Darlehen SA3)</b>					<b>0,00</b>	<b>0,00</b>	<b>39.897,38</b>
<b>851120</b>	<b>ABA BA 12</b>						
6/851120/963100	Soll-Überschuss	82					637.639,16
<b>851120 ABA BA 12</b>					<b>0,00</b>	<b>0,00</b>	<b>637.639,16</b>
<b>851150</b>	<b>ABA BA 15</b>						
6/851150/963100	Soll-Überschuss	82					392.388,09
<b>851150 ABA BA 15</b>					<b>0,00</b>	<b>0,00</b>	<b>392.388,09</b>

Ausgaben		VQ	HQ	AOB	Voranschlag 2018	Voranschlag 2017	Rechnung 2016
<b>850110</b>	<b>WVA BA 11</b>						
5/850110/004000	Wasser- und Kanalisationsbauten	40				50.600,00	272.670,47
5/850110/964100	Soll-Fehlbetrag	86				134.000,00	
5/850110/966000	Ist-Abgang laufendes Jahr						101.709,53
<b>850110 WVA BA 11</b>					<b>0,00</b>	<b>184.600,00</b>	<b>374.380,00</b>
<b>850120</b>	<b>WVA BA 12</b>						
5/850120/004000	Wasser- u. Kanalisationsbauten	40			145.000,00	244.000,00	
5/850120/965000	Ist-Überschuss laufendes Jahr						535.622,11
5/850120/967000	Soll-Überschuss laufendes Jahr	87					535.622,11
<b>850120 WVA BA 12</b>					<b>145.000,00</b>	<b>244.000,00</b>	<b>1.071.244,22</b>
<b>850130</b>	<b>WVA BA 13</b>						
5/850130/004000	Wasser- u. Kanalisationsbauten	40		NoHau	155.100,00		
<b>850130 WVA BA 13</b>					<b>155.100,00</b>	<b>0,00</b>	<b>0,00</b>
<b>850990</b>	<b>WVA (Darlehen SA3)</b>						
5/850990/341800	Abschreibung Investitionsdarlehen des Landes	64	75				39.897,38
<b>850990 WVA (Darlehen SA3)</b>					<b>0,00</b>	<b>0,00</b>	<b>39.897,38</b>
<b>851120</b>	<b>ABA BA 12</b>						
5/851120/346012	Darlehen v. Kreditinstituten	65					633.071,28
5/851120/910085	Rückführung an OH	85					4.567,88
<b>851120 ABA BA 12</b>					<b>0,00</b>	<b>0,00</b>	<b>637.639,16</b>
<b>851150</b>	<b>ABA BA 15</b>						
5/851150/346015	Darlehen v. Kreditinstituten	65					389.607,96
5/851150/910086	Rückführung an OH 851150 ABA BA 15	85					2.780,13
<b>851150 ABA BA 15</b>					<b>0,00</b>	<b>0,00</b>	<b>392.388,09</b>

Einnahmen		VQ	HQ	AOB	Voranschlag 2018	Voranschlag 2017	Rechnung 2016
<b>851230</b>	<b>ABA BA. 23</b>						
6/851230/910300	Zuf. an d. AOH u. Zuf. aus d.OH IB - Kanalanschlussgeb.	81					764,17
	<b>851230 ABA BA. 23</b>				<b>0,00</b>	<b>0,00</b>	<b>764,17</b>
<b>851240</b>	<b>ABA BA 24 Leitungskataster</b>						
6/851240/346000	Investitionsdarlehen von Kreditinstituten	55					37.000,00
6/851240/910300	Zuf. an d. AOH u. Zuf. aus d.OH IB - Kanalanschlussgeb.	81					19.798,97
	<b>851240 ABA BA 24 Leitungskataster</b>				<b>0,00</b>	<b>0,00</b>	<b>56.798,97</b>
<b>851250</b>	<b>ABA BA. 25 Pergkirchen</b>						
6/851250/910300	Anteilsbeitrag ord. Haushalt Kanalanschlußgebühren	81					41.530,57
	<b>851250 ABA BA. 25 Pergkirchen</b>				<b>0,00</b>	<b>0,00</b>	<b>41.530,57</b>
<b>851260</b>	<b>ABA BA 26</b>						
6/851260/829000	Sonstige Einnahmen	18				55.700,00	
6/851260/910300	Anteilsbeitrag ord. Haushalt Kanalanschlußgebühren	81			104.000,00		84.195,97
6/851260/910700	Aufschließungsbeiträge Kanal ord. Haushalt	81			3.000,00		
6/851260/965000	Ist-Überschuss laufendes Jahr						33.913,95
	<b>851260 ABA BA 26</b>				<b>107.000,00</b>	<b>55.700,00</b>	<b>118.109,92</b>
<b>851270</b>	<b>ABA BA 27</b>						
6/851270/346000	Investitionsdarlehen von Kreditinstituten	55			5.000,00		283.700,00
6/851270/910300	Anteilsbeitrag ord. Haushalt Kanalanschlußgebühren	81			145.000,00	22.000,00	181.646,29
6/851270/965000	Ist-Überschuss laufendes Jahr						2.872,33
	<b>851270 ABA BA 27</b>				<b>150.000,00</b>	<b>22.000,00</b>	<b>468.218,62</b>

Ausgaben		VQ	HQ	AOB	Voranschlag 2018	Voranschlag 2017	Rechnung 2016
<b>851230</b>	<b>ABA BA. 23</b>						
5/851230/004000	Wasser- und Kanalisationsbauten	40	71				764,17
	<b>851230 ABA BA. 23</b>				<b>0,00</b>	<b>0,00</b>	<b>764,17</b>
<b>851240</b>	<b>ABA BA 24 Leitungskataster</b>						
5/851240/004000	Wasser- und Kanalisationsbauten	40					56.798,97
	<b>851240 ABA BA 24 Leitungskataster</b>				<b>0,00</b>	<b>0,00</b>	<b>56.798,97</b>
<b>851250</b>	<b>ABA BA. 25 Pergkirchen</b>						
5/851250/004000	Wasser- und Kanalisationsbauten	40					25.124,61
5/851250/004100	Planung und Bauleitung	40					16.385,56
5/851250/728000	Entgelte für sonstige Leistungen	24					20,40
	<b>851250 ABA BA. 25 Pergkirchen</b>				<b>0,00</b>	<b>0,00</b>	<b>41.530,57</b>
<b>851260</b>	<b>ABA BA 26</b>						
5/851260/002000	Straßenbauten	40					7.110,45
5/851260/004000	Wasser- und Kanalisationsbauten	40			107.000,00		40.085,52
5/851260/964100	Soll-Fehlbetrag	86					37.000,00
5/851260/965000	Ist-Überschuss laufendes Jahr						33.913,95
	<b>851260 ABA BA 26</b>				<b>107.000,00</b>	<b>0,00</b>	<b>118.109,92</b>
<b>851270</b>	<b>ABA BA 27</b>						
5/851270/004000	Wasser- und Kanalisationsbauten	40			150.000,00	22.000,00	411.732,28
5/851270/964100	Soll-Fehlbetrag	86					53.614,01
5/851270/965000	Ist-Überschuss laufendes Jahr						2.872,33
	<b>851270 ABA BA 27</b>				<b>150.000,00</b>	<b>22.000,00</b>	<b>468.218,62</b>

Einnahmen		VQ	HQ	AOB	Voranschlag 2018	Voranschlag 2017	Rechnung 2016
<b>851280</b>	<b>ABA BA 28 Kanalsan.u.SK3 Schäden Zone C</b>						
6/851280/346000	Investitionsdarlehen von Kreditinstituten	55			80.000,00		220.000,00
6/851280/910300	Zuf. an d. AOH u. Zuf. aus d.OH IB - Kanalanschlussgeb.	81					115.382,74
6/851280/910700	Zuf. an d. AOH u. Zuf. aus d.OH Aufschließungsbeitr. Kanal (AOH)	81					2.622,58
6/851280/963100	Soll-Überschuss	82				126.900,00	
6/851280/965000	Ist-Überschuss laufendes Jahr						182.814,96
	<b>851280 ABA BA 28 Kanalsan.u.SK3 Schäden Zone C</b>				<b>80.000,00</b>	<b>126.900,00</b>	<b>520.820,28</b>
<b>851290</b>	<b>ABA BA 29</b>						
6/851290/346000	Investitionsdarlehen von Kreditinstituten	55			250.000,00	83.100,00	300.000,00
6/851290/910300	Zuf. an d. AOH u. Zuf. aus d.OH IB - Kanalanschlussgeb.	81				223.000,00	
6/851290/910700	Zuf. an d. AOH u. Zuf. aus d.OH Aufschließungsbeitr. Kanal (AOH)	81				5.000,00	
6/851290/963100	Soll-Überschuss	82				78.900,00	
6/851290/965000	Ist-Überschuss laufendes Jahr						206.985,45
	<b>851290 ABA BA 29</b>				<b>250.000,00</b>	<b>390.000,00</b>	<b>506.985,45</b>
<b>851300</b>	<b>ABA BA 30</b>						
6/851300/346000	Investitionsdarlehen von Kreditinstituten	55			200.000,00	100.000,00	
	<b>851300 ABA BA 30</b>				<b>200.000,00</b>	<b>100.000,00</b>	<b>0,00</b>
<b>851310</b>	<b>ABA BA 31</b>						
6/851310/346000	Investitionsdarlehen von Kreditinstituten	55			265.000,00	135.000,00	
	<b>851310 ABA BA 31</b>				<b>265.000,00</b>	<b>135.000,00</b>	<b>0,00</b>
<b>851990</b>	<b>ABA Darlehen SA 3</b>						
6/851990/871900	KTZ v. Landesfonds LFK	33					398.935,69
	<b>851990 ABA Darlehen SA 3</b>				<b>0,00</b>	<b>0,00</b>	<b>398.935,69</b>



## Voranschlag 2018 Außerordentlicher Haushalt

Ausgaben		VQ	HQ	AOB	Voranschlag 2018	Voranschlag 2017	Rechnung 2016
<b>851280</b>	<b>ABA BA 28 Kanalsan.u.SK3 Schäden Zone C</b>						
5/851280/004000	Wasser- und Kanalisationsbauten	40			80.000,00	23.000,00	168.134,75
5/851280/964100	Soll-Fehlbetrag	86					42.954,55
5/851280/965000	Ist-Überschuss laufendes Jahr						182.814,96
5/851280/967000	Soll-Überschuss laufendes Jahr	87					126.916,02
<b>851280 ABA BA 28 Kanalsan.u.SK3 Schäden Zone C</b>					<b>80.000,00</b>	<b>23.000,00</b>	<b>520.820,28</b>
<b>851290</b>	<b>ABA BA 29</b>						
5/851290/004000	Wasser- u. Kanalisationsbauten	40			250.000,00	390.000,00	221.129,23
5/851290/965000	Ist-Überschuss laufendes Jahr						206.985,45
5/851290/967000	Soll-Überschuss laufendes Jahr	87					78.870,77
<b>851290 ABA BA 29</b>					<b>250.000,00</b>	<b>390.000,00</b>	<b>506.985,45</b>
<b>851300</b>	<b>ABA BA 30</b>						
5/851300/004000	Wasser- u. Kanalisationsbauten	40			200.000,00	100.000,00	
<b>851300 ABA BA 30</b>					<b>200.000,00</b>	<b>100.000,00</b>	<b>0,00</b>
<b>851310</b>	<b>ABA BA 31</b>						
5/851310/004000	Wasser- u. Kanalisationsbauten	40			265.000,00	135.000,00	
<b>851310 ABA BA 31</b>					<b>265.000,00</b>	<b>135.000,00</b>	<b>0,00</b>
<b>851990</b>	<b>ABA Darlehen SA 3</b>						
5/851990/341900	Abschreibung Investitionsdarlehen des Landes	64					398.935,69
<b>851990 ABA Darlehen SA 3</b>					<b>0,00</b>	<b>0,00</b>	<b>398.935,69</b>

Einnahmen		VQ	HQ	AOB	Voranschlag 2018	Voranschlag 2017	Rechnung 2016
<b>859330</b>	<b>Hallenbad - Sanierung BA 02</b>						
6/859330/871100	KTZ vom Land ( BZ )	33		NoHau		91.000,00	
6/859330/871620	KTZ vom Land Oö Abt. Wirtschaft	33		NoHau		45.500,00	
6/859330/910089	Zuf. an d. AOH u. Zuf. aus d.OH 859330 MBW - Hallenbad (San. BA (	81		NoHau		28.500,00	169.368,72
6/859330/966000	Ist-Abgang laufendes Jahr			NoHau			136.500,00
6/859330/968000	Soll-Abgang laufendes Jahr	83		NoHau			136.500,00
<b>859330 Hallenbad - Sanierung BA 02</b>					<b>0,00</b>	<b>165.000,00</b>	<b>442.368,72</b>
<b>859333</b>	<b>MBW Salzraum</b>						
6/859333/346000	Investitionsdarlehen von Kreditinstituten	55		NoHau	270.000,00		
<b>859333 MBW Salzraum</b>					<b>270.000,00</b>	<b>0,00</b>	<b>0,00</b>
<b>Gesamtsumme</b>					<b>2.627.700,00</b>	<b>4.076.100,00</b>	<b>8.934.311,91</b>

**Voranschlag 2018  
Außerordentlicher Haushalt**

Ausgaben		VQ	HQ	AOB	Voranschlag 2018	Voranschlag 2017	Rechnung 2016
<b>859330</b>	<b>Hallenbad - Sanierung BA 02</b>						
5/859330/010000	Gebäude	40		NoHau		28.500,00	176.752,11
5/859330/964100	Soll-Fehlbetrag	86		NoHau		136.500,00	129.116,61
5/859330/966000	Ist-Abgang laufendes Jahr			NoHau			136.500,00
<b>859330 Hallenbad - Sanierung BA 02</b>					<b>0,00</b>	<b>165.000,00</b>	<b>442.368,72</b>
<b>859333</b>	<b>MBW Salzraum</b>						
5/859333/010000	Gebäude	40		NoHau	270.000,00		
<b>859333 MBW Salzraum</b>					<b>270.000,00</b>	<b>0,00</b>	<b>0,00</b>
<b>Gesamtsumme</b>					<b>2.627.700,00</b>	<b>3.392.600,00</b>	<b>8.934.311,91</b>



# **Nachweis über die Leistungen für Personal**

## Voranschlag 2018

### Nachweis über die Leistungen für Personal

Gruppe	Abschnitt	Ansatz	Bearnte der Verwaltung 500000 - 500999	Vertragsbedientete I 510000 - 510999	Vertragsbedientete II 511000 - 511999	Angestellte ganzjährig beschäftigt 520000 - 520999	Arbeiter nicht ganzjährig beschäftigt 523000 - 523999	Reisegebühren 560000 - 560999	Sonstige Aufwands- entschädigungen 563000 - 563999	Mehrleistungs- vergütungen 565000 - 565999	Sonstige Nebengebühren 569000 - 569999	DGB zum FBAF 580000 - 580999	Sonst. Dienstgeber- beiträge zur sozialen Sicherheit 581000 - 581999	
0	01	010000 Rathaus - Hauptverwaltung	127.000	744.200	16.500	8.700	1.000	5.000	4.900	10.800	9.200	24.500	182.500	
	02	022000 Standesamt							1.300				300	
	08	080000 Pensionen											5.200	
	09	091000 Personalaus- u. fortbildung												
	<b>Summe Gruppe 0</b>			<b>127.000</b>	<b>744.200</b>	<b>16.500</b>	<b>8.700</b>	<b>1.000</b>	<b>5.000</b>	<b>6.200</b>	<b>10.800</b>	<b>9.200</b>	<b>24.500</b>	<b>188.000</b>
1	16	163100 FF-Perg			3.200							100	700	
	<b>Summe Gruppe 1</b>					<b>3.200</b>						<b>100</b>	<b>700</b>	
2	21	211000 VS Perg			71.800		2.400	100				2.900	16.200	
		211100 VS Pergkirchen			22.100		1.100					900	4.700	
		212000 Neue MittelSchule 1 Perg			61.600		4.000					2.400	13.600	
		212200 Neue MittelSchule Perg-SZ			53.400		2.100			100		2.200	12.500	
		214000 Polytechnische Schule			60.100		3.100				100	2.400	13.500	
	22	222000 HLW Perg			64.400							2.500	14.400	
	23	232010 Schülerbetreuung - Mittagstisch VS Perg			35.000				100				700	8.000
		232030 Schülerbetreuung - Mittagstisch NMS 1 Perg			35.300				100				1.600	8.200
	24	240600 Kindergarten - Ausspeisung			28.100		3.000		100				1.200	6.500
	25	259100 Jugendzentrum Waidhoferstr.			5.800						100		300	1.600

Gruppe	Abschnitt	Ansatz	Freiw. Sozialleistungen (nur Barleistungen) 590000 - 590999	Gesamtsumme
0	01	010000 Rathaus - Hauptverwaltung	5.600	1.139.900
	02	022000 Standesamt		1.600
	08	080000 Pensionen		5.200
	09	091000 Personalaus- u. fortbildung	20.000	20.000
	<b>Summe Gruppe</b>		<b>25.600</b>	<b>1.166.700</b>
1	16	163100 FF-Perg		4.000
	<b>Summe Gruppe</b>			<b>4.000</b>
2	21	211000 VS Perg	500	93.900
		211100 VS Pergkirchen		28.800
		212000 Neue Mittelschule 1 Perg	300	81.900
		212200 Neue Mittelschule Perg-SZ	800	71.100
		214000 Polytechnische Schule	700	79.900
	22	222000 HLW Perg	200	81.500
	23	232010 Schülerbetreuung - Mittagstisch VS Perg	300	44.100
		232030 Schülerbetreuung - Mittagstisch NMS 1 Perg	900	46.100
	24	240600 Kindergarten - Ausspeisung	700	39.600
	25	259100 Jugendzentrum Waidhoferstr.		7.800

## Voranschlag 2018

### Nachweis über die Leistungen für Personal

Gruppe	Abschnitt	Ansatz	Beamte der Verwaltung 500000 - 500999	Vertragsbedientete I 510000 - 510999	Vertragsbedientete II 511000 - 511999	Angestellte ganzjährig beschäftigt 520000 - 520999	Arbeiter nicht ganzjährig beschäftigt 523000 - 523999	Reisegebühren 560000 - 560999	Sonstige Aufwands- entschädigungen 563000 - 563999	Mehrleistungs- vergütungen 565000 - 565999	Sonstige Nebengebühren 569000 - 569999	DGB zum FBAF 580000 - 580999	Sonst. Dienstgeber- beiträge zur sozialen Sicherheit 581000 - 581999
2	26	263000 Bezirkssporthalle (BSH)			48.900					500		1.900	10.600
	27	273000 Stadtbibliothek		30.600	1.800			300		100		1.300	7.500
	<b>Summe Gruppe 2</b>			<b>30.600</b>	<b>488.300</b>	<b>3.000</b>	<b>12.700</b>	<b>700</b>		<b>800</b>	<b>100</b>	<b>20.300</b>	<b>117.300</b>
3	32	320000 Landesmusikschule (LMS)			28.600							1.100	6.500
	<b>Summe Gruppe 3</b>				<b>28.600</b>							<b>1.100</b>	<b>6.500</b>
6	61	617000 Bauhof		14.300	593.100		13.300	2.500		16.000	3.600	10.600	149.400
	<b>Summe Gruppe 6</b>			<b>14.300</b>	<b>593.100</b>		<b>13.300</b>	<b>2.500</b>		<b>16.000</b>	<b>3.600</b>	<b>10.600</b>	<b>149.400</b>
8	81	813000 Abfallbeseitigung					5.500					100	700
	84	842000 Waldbesitz				4.200						200	200
	85	859310 MBW - Freibad		15.200	39.100		5.100			500	4.100	3.100	14.500
		859330 MBW - Hallenbad		35.500	116.200			100		2.000	10.500	8.000	38.300
	<b>Summe Gruppe 8</b>			<b>50.700</b>	<b>155.300</b>	<b>4.200</b>	<b>10.600</b>	<b>100</b>		<b>2.500</b>	<b>14.600</b>	<b>11.400</b>	<b>53.700</b>
9	90	900000 Finanzwirtschaft - Verwaltung									700	100	200
	<b>Summe Gruppe 9</b>										<b>700</b>	<b>100</b>	<b>200</b>
<b>Summe gesamt</b>			<b>127.000</b>	<b>839.800</b>	<b>1.285.000</b>	<b>15.900</b>	<b>37.600</b>	<b>8.300</b>	<b>6.200</b>	<b>30.100</b>	<b>28.200</b>	<b>68.100</b>	<b>515.800</b>



Gruppe	Abschnitt	Ansatz	Freiw. Sozialleistungen (nur Barleistungen) 590000 - 590999	Gesamtsumme
2	26	263000 Bezirkssporthalle (BSH)	600	62.500
	27	273000 Stadtbibliothek	900	42.500
	<b>Summ</b>	<b>Summe Gruppe</b>	<b>5.900</b>	<b>679.700</b>
3	32	320000 Landesmusikschule (LMS)	400	36.600
	<b>Summ</b>	<b>Summe Gruppe</b>	<b>400</b>	<b>36.600</b>
6	61	617000 Bauhof	4.800	807.600
	<b>Summ</b>	<b>Summe Gruppe</b>	<b>4.800</b>	<b>807.600</b>
8	81	813000 Abfallbeseitigung		6.300
	84	842000 Waldbesitz		4.600
	85	859310 MBW - Freibad	700	82.300
		859330 MBW - Hallenbad	1.600	212.200
	<b>Summ</b>	<b>Summe Gruppe</b>	<b>2.300</b>	<b>305.400</b>
9	90	900000 Finanzwirtschaft - Verwaltung		1.000
	<b>Summ</b>	<b>Summe Gruppe</b>		<b>1.000</b>
<b>Summ</b>	<b>Summ</b>	<b>Summe gesamt</b>	<b>39.000</b>	<b>3.001.000</b>



**Nachweis über Leistungen für Pensionen und Ruhebezüge ( gemäß § 17 Abs. 2 VRV )**

		<u>Ausgaben</u>
1/0800/7511	Pensionsfond f. Oö. Gemeindebeamte	255.000,00
1/5100/7511	Pensionsfond f. Oö. Gemeindeärzte	30.400,00
		<hr/>
		<u>285.400,00</u>

Anzahl der Pensionsempfänger:

8



**Dienstposten per 01.01.2017**

Von Dienstposten-Nr: 1

Bis Dienstposten-Nr: 9999

ÖSTAT Nr.: 41116

Stadtgemeinde Perg  
Hauptplatz 4  
4320 Perg

**Bedienstete der Allgemeinen Verwaltung**

FTE	Bewertung NEU	Bewertung ALT	Bemerkung	Dienstnehmerart
1,00	GD 08	entfallen	Amtsleitung	VB
0,00	GD 08	B II-VII		VB
0,00	GD 12.2	B II-VI		B
2,00	GD 12.2	entfallen	Abteilungsleitung	VB
1,00	GD 12.2	B II-VII	Abteilungsleitung	B
1,00	GD 14.1	B II-VI		VB
1,00	GD 14.4	C I-IV	Bauleiter	B
1,00	GD 16.3	I/c		VB
1,00	GD 16.3	entfallen	Bauleiter (Ausbildung)	VB
2,00	GD 16.3	entfallen		VB
1,00	GD 16.3	entfallen	Verwaltung - Stabstelle Amtsleitung	VB
0,00	GD 16.3	C I-IV		B
1,00	GD 16.3	C I-IV	N1-Laufbahn	B
1,00	GD 17.4	I/c		VB
0,88	GD 17.5	I/c		VB
0,50	GD 18.EB	entfallen		VB
1,00	GD 18.EB	entfallen	Einzelbewertung Gebäudemanagement	VB
3,33	GD 18.5	entfallen		VB
1,00	GD 18.6	entfallen		VB
1,00	GD 20.EB	entfallen	Einzelbewertung (Bücherei)	VB
1,73	GD 20.2	entfallen		VB
0,50	GD 20.3	I/d		VB
2,00	GD 20.3	entfallen		VB
0,00	GD 21.EB	I/d		VB
0,00	GD 21.7	entfallen		VB
24,94				

**Bedienstete des Handwerklichen Dienstes**

FTE	Bewertung NEU	Bewertung ALT	Bemerkung	Dienstnehmerart
1,00	GD 15.2	entfallen		VB
1,00	GD 19.EB	entfallen	Einzelbewertung	VB
0,00	GD 19.EB	entfallen		VB
0,75	GD 19.1	II/p 2 ad pers		VB
10,37	GD 19.1	entfallen		VB
0,00	GD 21.1	entfallen		VB
1,00	GD 21.2	II/p 2 ad pers		VB
1,00	GD 21.2	entfallen		VB
1,00	GD 21.2	II/p 3 ad pers		VB
1,00	GD 21.3	entfallen		VB

**Dienstposten per 01.01.2017**

Von Dienstposten-Nr: 1

Bis Dienstposten-Nr: 9999

ÖSTAT Nr.: 41116

Stadtgemeinde Perg  
Hauptplatz 4  
4320 Perg

1,26	GD 21.8	entfallen	VB
1,00	GD 22.1	II/p 3 ad pers	VB
1,00	GD 23.1	II/p 3 ad pers	VB
2,86	GD 23.1	entfallen	VB
4,81	GD 25.1	II/p 5	VB
13,28	GD 25.1	entfallen	VB
41,33			

**Sonstige Bedienstete**

FTE	Bewertung NEU	Bewertung ALT	Bemerkung	Dienstnehmerart
0,00	GD 25.1	entfallen		VB
0,00				

Anzahl FTE: 66,27

Anzahl Sonstige: 0,00

# **Nachweis über Zuschüsse, Subventionen und sonstige Zuwendungen**

**Voranschlag 2018**  
**Nachweis über Zuschüsse, Subventionen und sonstige Zuwendungen**

Gruppe	Abschnitt	Ansatz	Lfd. TZ an sonst. Träger öffentl. Rechts 754000 - 754999	Lfd. TZ an Unternehmungen 755000 - 755999	Lfd. TZ an private Organisationen ohne Erwerbszw. 757000 - 757999	Sonst. lfd. TZ an private Haushalte 768000 - 768999	KTZ an sonst. Träger öffentl. Rechts 774000 - 774999	KTZ an Unternehmungen 775000 - 775999	KTZ an private Organisationen ohne Erwerbszw. 777000 - 777999	Gesamtsumme
0	00	000000 StR- u. GR (gewählte Gdeorgane)			300					300
	06	060000 Beiträge an Verbände, Vereine u. sonst. Organisationen	3.600							3.600
		061000 Sonstige Subventionen			200					200
	09	099000 Personalbetr. - Sonst.Einri u.Maßn.			200					200
	<b>Summe Gruppe 0</b>			<b>3.600</b>		<b>700</b>				<b>4.300</b>
1	16	163010 FF Perg u. Pergkirchen Einsatzbekleidung							1.200	1.200
		163100 FF-Perg	80.800							80.800
		163200 FF-Pergkirchen	22.100							22.100
	17	170000 Katastrophendienst - allg.Angel.	1.300							1.300
	18	180000 Zivilschutz			1.400					1.400
	<b>Summe Gruppe 1</b>			<b>104.200</b>		<b>1.400</b>			<b>1.200</b>	<b>106.800</b>
2	21	211000 VS Perg	78.200			700				78.900
		211100 VS Pergkirchen	24.700			200				24.900
		212000 Neue MittelSchule 1 Perg	98.800			1.900		50.000		150.700
		212200 Neue MittelSchule Perg-SZ	72.400			400				72.800
		214000 Polytechnische Schule	73.000							73.000
	24	240100 Kindergarten Friedhofstraße			235.800					235.800



## Voranschlag 2018

### Nachweis über Zuschüsse, Subventionen und sonstige Zuwendungen

Gruppe	Abschnitt	Ansatz	Lfd. TZ an sonst. Träger öffentl. Rechts 754000 - 754999	Lfd. TZ an Unternehmungen 755000 - 755999	Lfd. TZ an private Organisationen ohne Erwerbszw. 757000 - 757999	Sonst. lfd. TZ an private Haushalte 768000 - 768999	KTZ an sonst. Träger öffentl. Rechts 774000 - 774999	KTZ an Unternehmungen 775000 - 775999	KTZ an private Organisationen ohne Erwerbszw. 777000 - 777999	Gesamtsumme	
2	24	240200 Kindergarten Haydnstraße			336.500					336.500	
		240300 Kindergarten Pergkirchen			181.000					181.000	
		240400 Kindergarten-Integrativ			40.600					40.600	
		240700 Kindergärten - Transport			20.100					20.100	
		240800 Krabbelstube Friedhofstraße			54.000					54.000	
		240810 Krabbelstube Haydnstraße			99.900					99.900	
	25	259000 Außerschul.Jugenderziehung Sonst. Einri u. Maßn.			3.600						3.600
		259010 Außerschul.Jugenderziehung Jugendtaxi				7.000					7.000
		259100 Jugendzentrum Waidhoferstr.			63.900						63.900
	26	262000 Sportplätze/-vereine			35.000					70.200	105.200
		269000 Sport - Sonst. Einri. u. Maßnahmen			800						800
		269100 Sportl. Veranstaltungen			400						400
		269110 Sportl. VA Sparkassen Halbmarathon			1.500						1.500
		269130 Sportl. Veranstaltungen Reitwagenfest			2.000						2.000
		269400 Sportverein ÖTB Perg								120.400	120.400
	27	271000 Volksbildungswerke			2.000						2.000

## Voranschlag 2018

### Nachweis über Zuschüsse, Subventionen und sonstige Zuwendungen

Gruppe	Abschnitt	Ansatz	Lfd. TZ an sonst. Träger öffentl. Rechts 754000 - 754999	Lfd. TZ an Unternehmungen 755000 - 755999	Lfd. TZ an private Organisationen ohne Erwerbszw. 757000 - 757999	Sonst. lfd. TZ an private Haushalte 768000 - 768999	KTZ an sonst. Träger öffentl. Rechts 774000 - 774999	KTZ an Unternehmungen 775000 - 775999	KTZ an private Organisationen ohne Erwerbszw. 777000 - 777999	Gesamtsumme
2	28	282000 Studienbeihilfen				4.500				4.500
		289000 Forschung u. Wissenschaft Sonst. Einri. u. Maßn.			400					400
	<b>Summe Gruppe 2</b>			<b>347.100</b>		<b>1.077.500</b>	<b>14.700</b>		<b>50.000</b>	<b>190.600</b>
3	32	320000 Landesmusikschule (LMS)	31.500							31.500
		322000 Maßn. zur Fö d. Musikpflege			22.500					22.500
		324000 Maßn. z. Fö d. darstellenden Kunst			5.000				10.000	15.000
	36	360000 Heimat-,Steinbrecherh.,Ratgöbluckn			2.700					2.700
		369000 Heimatpflege - Sonst.Einri u. Maßn.			2.500					2.500
	37	371000 Förderung von Presse und Film							2.000	2.000
	38	380100 KUZ Perg			900					900
	39	390000 Kirchliche Angelegenheiten			600					600
	<b>Summe Gruppe 3</b>			<b>31.500</b>		<b>34.200</b>			<b>12.000</b>	<b>77.700</b>
4	41	413000 Maßnahmen der Behindertenhilfe				500				500
		419100 Allg.öffentl. Wohlfahrt Sonst.Einri u. Maßn.			1.100					1.100
	42	429000 Freie Wohlfahrt -Sonst.Einri u.Maßn	4.000	7.000	8.500	12.100	10.000			41.600
	43	439000 Jugendwohlfahrt - So.Einri u. Maßn.			6.000					6.000
	46	469000 Familienpolit. Maßn. - Sonst. Maßn.			3.500	21.100				24.600

## Voranschlag 2018

### Nachweis über Zuschüsse, Subventionen und sonstige Zuwendungen

Gruppe	Abschnitt	Ansatz	Lfd. TZ an sonst. Träger öffentl. Rechts 754000 - 754999	Lfd. TZ an Unternehmungen 755000 - 755999	Lfd. TZ an private Organisationen ohne Erwerbszw. 757000 - 757999	Sonst. lfd. TZ an private Haushalte 768000 - 768999	KTZ an sonst. Träger öffentl. Rechts 774000 - 774999	KTZ an Unternehmungen 775000 - 775999	KTZ an private Organisationen ohne Erwerbszw. 777000 - 777999	Gesamtsumme
4	<b>Summe Gruppe 4</b>		<b>4.000</b>	<b>7.000</b>	<b>19.100</b>	<b>33.700</b>	<b>10.000</b>			<b>73.800</b>
5	52	528000 Tierkörperbeseitigung		22.700						22.700
	53	530000 Rettungsdienste			74.700					74.700
	<b>Summe Gruppe 5</b>			<b>22.700</b>	<b>74.700</b>					<b>97.400</b>
6	63	639000 Schutzwasserbau - So.Einri u. Maßn.	5.000							5.000
	<b>Summe Gruppe 6</b>		<b>5.000</b>							<b>5.000</b>
7	74	742000 So. Fö d.Land- u. Forstwirtsch. Produktionsfö		10.000	500					10.500
	77	771000 Maßn.z.Fö d. Fremdenverkehrs			300					300
	78	782000 Wirtschaftspolit. Maßn.		100.000						100.000
		789000 Fö v. Handel, Gewerbe, Industrie Sonst. Einri u. Maßn.				109.900				109.900
<b>Summe Gruppe 7</b>				<b>110.000</b>	<b>110.700</b>					<b>220.700</b>
8	85	851000 Abwasserbeseitigung	676.000							676.000
	<b>Summe Gruppe 8</b>		<b>676.000</b>							<b>676.000</b>
9	92	920000 Ausschl. Gemeindeabgaben	7.000							7.000
	<b>Summe Gruppe 9</b>		<b>7.000</b>							<b>7.000</b>
<b>Summe gesamt</b>			<b>1.178.400</b>	<b>139.700</b>	<b>1.318.300</b>	<b>48.400</b>	<b>10.000</b>	<b>50.000</b>	<b>203.800</b>	<b>2.948.600</b>



# **Nachweis über die Transfers von/an Träger(n) des öffentl. Rechts**

Haushaltskonto	Bezeichnung Ansatz	Bezeichnung Post	Einnahmen	Ausgaben
<b>Zuschüsse vom und an den Bund</b>				
2/617000/860000	Bauhof	Lfde TZ von Bund u. Bundesfonds	20.000,00	
2/850000/860205	Wasserversorgung	Lfde TZ v. Bund - Zinsenzuschüsse BA 05 (bis 2026)	1.300,00	
2/850000/870205	Wasserversorgung	KTZ v. Bund - Tilgungszuschüsse BA 05 (bis 2028)	800,00	
2/851000/860210	Abwasserbeseitigung	Lfde TZ v. Bund - Zinsenzuschüsse BA 10 (bis 2020)	61.300,00	
2/851000/860211	Abwasserbeseitigung	Lfde TZ v. Bund - Zinsenzuschüsse BA 11 (bis 2021)	12.200,00	
2/851000/860212	Abwasserbeseitigung	Lfde TZ v. Bund - Zinsenzuschüsse BA 12 (bis 2025)	14.800,00	
2/851000/860213	Abwasserbeseitigung	Lfde TZ v. Bund - Zinsenzuschüsse BA 13 (bis 2025)	6.400,00	
2/851000/860214	Abwasserbeseitigung	Lfde TZ v. Bund - Zinsenzuschüsse BA 14 (bis 2027)	16.600,00	
2/851000/860215	Abwasserbeseitigung	Lfde TZ v. Bund - Zinsenzuschüsse BA 15 (bis 2028)	13.300,00	
2/851000/860219	Abwasserbeseitigung	Lfde TZ v. Bund - Zinsenzuschüsse BA 19 (bis 2031)	1.800,00	
2/851000/860220	Abwasserbeseitigung	Lfde TZ v. Bund - Zinsenzuschüsse BA 20 (bis 2032)	2.800,00	
2/851000/860221	Abwasserbeseitigung	Lfde TZ v. Bund - Zinsenzuschüsse BA 21 (bis 2032)	2.500,00	
2/851000/860222	Abwasserbeseitigung	Lfde TZ v. Bund - Zinsenzuschüsse BA 22 (bis 2035)	5.000,00	
2/851000/860223	Abwasserbeseitigung	Lfde TZ v. Bund - Zinsenzuschüsse BA 23 (bis 2037)	3.200,00	
2/851000/860225	Abwasserbeseitigung	Lfde TZ v. Bund - Zinsenzuschüsse BA 25 (bis 2037)	1.600,00	
2/851000/860227	Abwasserbeseitigung	Lfde TZ v. Bund - Zinsenzuschüsse BA 27 (bis 2043)	100,00	
2/851000/870210	Abwasserbeseitigung	KTZ v. Bund - Tilgungszuschüsse BA 10 (bis 2020)	15.800,00	
2/851000/870211	Abwasserbeseitigung	KTZ v. Bund - Tilgungszuschüsse BA 11 (bis 2021)	2.400,00	
2/851000/870212	Abwasserbeseitigung	KTZ v. Bund - Tilgungszuschüsse BA 12 (bis 2025)	8.300,00	
2/851000/870213	Abwasserbeseitigung	KTZ v. Bund - Tilgungszuschüsse BA 13 (bis 2025)	3.700,00	
2/851000/870214	Abwasserbeseitigung	KTZ v. Bund - Tilgungszuschüsse BA 14 (bis 2027)	10.400,00	
2/851000/870215	Abwasserbeseitigung	KTZ v. Bund - Tilgungszuschüsse BA 15 (bis 2028)	8.900,00	
2/851000/870219	Abwasserbeseitigung	KTZ v. Bund - Tilgungszuschüsse Ba 19 (bis 2031)	2.700,00	
2/851000/870220	Abwasserbeseitigung	KTZ v. Bund - Tilgungszuschüsse BA 20 (bis 2032)	5.500,00	
2/851000/870221	Abwasserbeseitigung	KTZ v. Bund - Tilgungszuschüsse BA 21 (bis 2032)	5.100,00	
2/851000/870222	Abwasserbeseitigung	KTZ v. Bund - Tilgungszuschüsse BA 22 (bis 2035)	10.000,00	
2/851000/870223	Abwasserbeseitigung	KTZ v. Bund - Tilgungszuschüsse BA 23 (bis 2037)	9.400,00	
2/851000/870225	Abwasserbeseitigung	KTZ v. Bund - Tilgungszuschüsse BA 25 (bis 2037)	3.600,00	
2/851000/870227	Abwasserbeseitigung	KTZ v. Bund - Tilgungszuschüsse - BA 27 (bis 2043)	2.800,00	
2/851000/870229	Abwasserbeseitigung	KTZ v. Bund - Tilgungszuschüsse BA 29 (bis 2044)	400,00	
2/859330/860000	MBW - Hallenbad	Lfde TZ von Bund u. Bundesfonds	4.800,00	
2/941000/860200	Sonstige Finanzzuweisungen nach dem FAG	Lfde TZ v. Bund - Sicherstellung nachhaltige Haushaltsführung	44.300,00	
6/850130/870000	WVA BA 13	KTZ von Bund - KIG 2017	153.100,00	
<b>Summe Zuschüsse vom und an den Bund</b>			<b>454.900,00</b>	<b>0,00</b>

Haushaltskonto	Bezeichnung Ansatz	Bezeichnung Post	Einnahmen	Ausgaben
<b>Zuschüsse vom und an das Land</b>				
1/213000/720020	Sonderschulen	Kostenbeitr.(-ersätze) f.Leist. Gastbeitrag		32.000,00
1/220000/720020	Berufsbild. Pflichtschulen	Kostenbeitr.(-ersätze) f.Leist. Gastbeitr.f.Berufsschulen		132.300,00
1/220000/720120	Berufsbild. Pflichtschulen	Kostenbeitr.(-ersätze) f.Leist. Bau-u.Errichtungsaufw. f.Berufssch.		57.700,00
1/562000/751000	Krankenanstalten - Sprengelbeiträge	Lfde TZ an Land OÖ Krankenanstaltenbeitrag		2.033.800,00
1/690000/751000	Verkehr, Sonst. - Verkehrsverbände	Lfde TZ an Land OÖ f. OÖVV		40.200,00
1/690000/751700	Verkehr, Sonst. - Verkehrsverbände	Lfde TZ an Gde/-verbände gem. OöNah-u.RegionalverkehrsFinG		26.900,00
1/814000/720000	Winterdienst	Kostenbeitr.(-ersätze) f.Leist. Winterdienst f. Landesstraßen		8.200,00
1/930000/751000	Landesumlage	Lfde TZ an Land OÖ Landesumlage		919.400,00
2/024000/817100	Wahlamt	Kostenbeitr.(-ersatz) des Landes f. Wahlen,Volksabstimmung	7.000,00	
2/164000/871900	Fö d. Brandbekämpfung u. -verhütun	KTZ v. Landesfonds LFK	2.200,00	
2/211000/871000	VS Perg	Kapitaltransferzahlungen von Ländern und Landesfonds	400,00	
2/211100/871000	VS Pergkirchen	KTZ vom Land Oö.	200,00	
2/211810/861011	Schülerbetreuung - NABE VS Perg	Lfd. TZ v.Ländern VS Perg	195.000,00	
2/211820/861012	Schülerbetreuung - NABE VS Pergkirchen	Lfd. TZ v.Ländern VS Pergkirchen	39.200,00	
2/212000/871000	Neue Mittelschule 1 Perg	KTZ vom Land Oö.	500,00	
2/212200/871000	Neue Mittelschule Perg-SZ	KTZ vom Land Oö.	500,00	
2/212810/861021	Schülerbetreuung - NABE NMS 1 Perg	Lfd. TZ v.Ländern NMS 1 Perg	17.500,00	
2/212820/861022	Schülerbetreuung - NABE NMS Perg-Schulzentrum	Lfd. TZ v.Ländern NMS Perg-SZ	19.400,00	
2/214000/871000	Polytechnische Schule	KTZ vom Land Oö.	100,00	
2/240700/861300	Kindergärten - Transport	Lfde TZ vom Land OÖ Kindergartentransport	23.500,00	
2/259010/861000	Außerschul.Jugenderziehung Jugendtaxi	Laufende Transferzahlungen von Ländern und Landesfonds	3.500,00	
2/273000/861000	Stadtbibliothek	Lfde TZ vom Land OÖ Bücherei	3.500,00	
2/320000/871000	Landesmusikschule (LMS)	KTZ vom Land Oö. Instrumentenankauf	5.500,00	
2/330000/861000	Förderung v. Schrifttum u. Sprache PERGliest	Lfde TZ vom Land OÖ PERGliest	500,00	
2/562000/828000	Krankenanstalten - Sprengelbeiträge	Rückersätze von Ausgaben Krankenanstaltenbeitrag	7.500,00	
2/742000/861000	So. Fö d.Land- u. Forstwirtsch. Produktionsfö	Lfde TZ vom Land OÖ	600,00	
2/782000/861000	Wirtschaftspolit. Maßn.	Lfde TZ von Ländern IWB Projekt Region Aist-Naarn	59.200,00	
2/940000/861000	Bedarfszuweisungen	Lfd. TZ vom Land (Strukturfonds)	154.000,00	
6/163010/871100	FF Perg u. Pergkirchen Einsatzbekleidung	KTZ vom Land ( BZ )	1.200,00	
6/163100/871100	FF-Perg	KTZ vom Land ( BZ )	32.000,00	
6/163100/871900	FF-Perg	KTZ v. Landesfonds LFK	32.000,00	
6/240210/871000	Kindergarten Haydnstraße Art.15a B-VG	Kapitaltransferzahlungen von Ländern und Landesfonds	26.800,00	
	<b>Summe Zuschüsse vom und an das Land</b>		<b>631.800,00</b>	<b>3.250.500,00</b>

**Zuschüsse von und an Gemeindeverbände**

1/239000/752000	Fö d.Unterrichts - so.Einri u. Maßn	Lfde TZ an Gden/-verbände Sonderpädagog. Zentrum		900,00
-----------------	-------------------------------------	--	--	--------

Haushaltskonto	Bezeichnung Ansatz	Bezeichnung Post	Einnahmen	Ausgaben
<b>Zuschüsse von und an Gemeindeverbände</b>				
1/419000/752100	Allg. öffentl. Wohlfahrt, SHV Streetwork, Hilfswerk, Mobile Hilfe	Lfde TZ Gdeverbde-SHV-Vbumlage, Mob.Dienste,Streetwork,Lernhilfe		3.032.100,00
1/616100/752000	Ländl. Zufahrtsstraßen Güterwege	Lfde TZ an Gden/-verbände WEV Unteres Mühlv.		14.100,00
1/631000/752000	Konkurrenzwässer	Lfde TZ an Gemeinden /-verbände		24.100,00
1/782000/752100	Wirtschaftspolit. Maßn.	Lfd. TZ an Gemeindeverbände WP Perg-Machland, Inkoba		96.000,00
1/813000/752000	Abfallbeseitigung	Lfde TZ an Gden/-verbände Abfallwirtschaftsbeitr. (nach EW)		142.800,00
1/813000/752001	Abfallbeseitigung	Lfde TZ an Gdeverbände BAV Perg - Hausabfall		150.000,00
	<b>Summe Zuschüsse von und an Gemeindeverbände</b>		<b>0,00</b>	<b>3.460.000,00</b>
<b>Zuschüsse von und an Gemeinden</b>				
1/211000/720720	VS Perg	Schulerhaltungsbeiträge		4.400,00
1/212000/720720	Neue Mittelschule 1 Perg	Schulerhaltungsbeiträge		12.100,00
1/212200/720720	Neue Mittelschule Perg-SZ	Schulerhaltungsbeiträge		32.200,00
1/240100/720720	Kindergarten Friedhofstraße	Kindertartenerhaltungsbeiträge		10.200,00
1/240810/720720	Krabbelstube Haydnstraße	Krabbelstubenerhaltungsbeiträge		300,00
2/211000/817720	VS Perg	Schulerhaltungsbeiträge	3.800,00	
2/212000/817720	Neue Mittelschule 1 Perg	Schulerhaltungsbeiträge	132.300,00	
2/212200/817720	Neue Mittelschule Perg-SZ	Schulerhaltungsbeiträge	42.800,00	
2/214000/817720	Polytechnische Schule	Schulerhaltungsbeiträge	137.700,00	
2/240100/817720	Kindergarten Friedhofstraße	Kindertartenerhaltungsbeiträge	5.200,00	
2/240400/817720	Kindergarten-Integrativ	Kindertartenerhaltungsbeiträge	1.200,00	
2/510000/862000	Medizinische Bereichsversorgung	lfde TZ v. Gden, -verbände Aufteilung Gden - Sanitätsbeitr.	6.600,00	
2/782000/862000	Wirtschaftspolit. Maßn.	Lfde TZ von Gden IWB Projekt Region Aist-Naarn	1.100,00	
	<b>Summe Zuschüsse von und an Gemeinden</b>		<b>330.700,00</b>	<b>59.200,00</b>
	<b>Gesamtsumme</b>		<b>1.417.400,00</b>	<b>6.769.700,00</b>



# **Vergütungen an Verwaltungszweige**

Haushaltskonto	Bezeichnung Ansatz	Bezeichnung Post	Einnahmen	Ausgaben
<b>Kostenbeiträge (Kostenersätze) für sonstige Verwaltungsleistungen</b>				
1/010000/729901	Rathaus - Hauptverwaltung	Sonst. Ausg. - Vergütungen Bauhofleistungen		7.000,00
1/024000/729901	Wahlamt	Sonst. Ausg. - Vergütungen Bauhofleistungen		1.000,00
1/062000/729901	Ehrungen u. Auszeichnungen	Sonst. Ausg. - Vergütungen Bauhofleistungen		200,00
1/163100/729901	FF-Perg	Sonst. Ausg. - Vergütungen Bauhofleistungen		20.000,00
1/163200/729901	FF-Pergkirchen	Sonst. Ausg. - Vergütungen Bauhofleistungen		15.000,00
1/164000/729901	Fö d. Brandbekämpfung u. -verhütun	Sonst. Ausg. - Vergütungen Bauhofleistungen		10.000,00
1/211000/729901	VS Perg	Sonst. Ausg. - Vergütungen Bauhofleistungen		10.000,00
1/211100/729901	VS Pergkirchen	Sonst. Ausg. - Vergütungen Bauhofleistungen		18.000,00
1/212000/729901	Neue MittelSchule 1 Perg	Sonst. Ausg. - Vergütungen Bauhofleistungen		25.000,00
1/212200/729901	Neue MittelSchule Perg-SZ	Sonst. Ausg. - Vergütungen Bauhofleistungen		10.000,00
1/214000/729901	Polytechnische Schule	Sonst. Ausg. - Vergütungen Bauhofleistungen		12.000,00
1/222000/729901	HLW Perg	Sonst. Ausg. - Vergütungen Bauhofleistungen		500,00
1/240100/729901	Kindergarten Friedhofstraße	Sonst. Ausg. - Vergütungen Bauhofleistungen		10.000,00
1/240200/729901	Kindergarten Haydnstraße	Sonst. Ausg. - Vergütungen Bauhofleistungen		25.000,00
1/240300/729901	Kindergarten Pergkirchen	Sonst. Ausg. - Vergütungen Bauhofleistungen		10.000,00
1/240400/729901	Kindergarten-Integrativ	Sonst. Ausg. - Vergütungen Bauhofleistungen		1.500,00
1/240800/729901	Krabbelstube Friedhofstraße	Sonst. Ausg. - Vergütungen Bauhofleistungen		500,00
1/259100/729901	Jugendzentrum Waidhoferstr.	Sonst. Ausg. - Vergütungen Bauhofleistungen		1.000,00
1/263000/729901	Bezirkssporthalle (BSH)	Sonst. Ausg. - Vergütungen Bauhofleistungen		15.000,00
1/269100/729901	Sportl. Veranstaltungen	Sonst. Ausg. - Vergütungen Bauhofleistungen		2.000,00
1/269120/729901	Sportl. VA Beach-Volleyball LM	Sonst. Ausg. - Vergütungen Bauhofleistungen		500,00
1/269130/729901	Sportl. Veranstaltungen Reitwagenfest	Sonst. Ausg. - Vergütungen Bauhofleistungen		500,00
1/273000/729901	Stadtbibliothek	Sonst. Ausg. - Vergütungen Bauhofleistungen		400,00
1/320000/729901	Landesmusikschule (LMS)	Sonst. Ausg. - Vergütungen Bauhofleistungen		10.000,00
1/322000/729901	Maßn. zur Fö d. Musikpflege	Sonst. Ausg. - Vergütungen Bauhofleistungen		2.500,00
1/329000/729901	Musik u. darst. Kunst Sonst.Einri. u. Maßn.	Sonst. Ausg. - Vergütungen Bauhofleistungen		100,00
1/329010/729901	Musik u. darst. Kunst Perg jammed	Sonst. Ausg. - Vergütungen Bauhofleistungen		200,00
1/330000/729901	Förderung v. Schrifttum u. Sprache PERGliest	Sonst. Ausg. - Vergütungen Bauhofleistungen		1.000,00
1/360000/729901	Heimat-,Steinbrecherh.,Ratgöbluckn	Sonst. Ausg. - Vergütungen Bauhofleistungen		500,00
1/362000/729901	Denkmalpflege	Sonst. Ausg. - Vergütungen Bauhofleistungen		1.500,00
1/363000/729901	Altstadterhaltung u. Ortsbildpflege	Sonst. Ausg. - Vergütungen Bauhofleistungen		1.500,00
1/369000/729901	Heimatpflege - Sonst.Einri u. Maßn.	Sonst. Ausg. - Vergütungen Bauhofleistungen		3.500,00
1/380100/729901	KUZ Perg	Sonst. Ausg. - Vergütungen Bauhofleistungen		1.000,00
1/381000/729901	Maßn. zur Kulturpflege	Sonst. Ausg. - Vergütungen Bauhofleistungen		5.000,00
1/520000/729901	Natur- und Landschaftsschutz	Sonst. Ausg. - Vergütungen Bauhofleistungen		200,00
1/529000/729901	Umweltschutz - Sonst. Einri u. Maßn	Sonst. Ausg. - Vergütungen Bauhofleistungen		500,00
1/611000/729901	Landesstraßen	Sonst. Ausg. - Vergütungen Bauhofleistungen		1.000,00

Haushaltskonto	Bezeichnung Ansatz	Bezeichnung Post	Einnahmen	Ausgaben
<b>Kostenbeiträge (Kostenersätze) für sonstige Verwaltungsleistungen</b>				
1/612000/729901	Gemeindestraßen	Sonst. Ausg. - Vergütungen Bauhofleistungen		270.000,00
1/612010/729901	Gemeindestraße-Karbrunnen	Sonst. Ausg. - Vergütungen Bauhofleistungen		2.000,00
1/616000/729901	Sonst. Straßen u. Wege Rad-, Reit-, Wanderwege	Sonst. Ausg. - Vergütungen Bauhofleistungen		5.000,00
1/639000/729901	Schutzwasserbau - So.Einri u. Maßn.	Sonst. Ausg. - Vergütungen Bauhofleistungen		6.000,00
1/640000/729901	Einri. u. Maßn. d. StVO	Sonst. Ausg. - Vergütungen Bauhofleistungen		10.000,00
1/649000/729901	Straßenverkehr - So.Einri u. Maßn.	Sonst. Ausg. - Vergütungen Bauhofleistungen		2.500,00
1/771000/729901	Maßn.z.Fö d. Fremdenverkehrs	Sonst. Ausg. - Vergütungen Bauhofleistungen		6.000,00
1/789000/729901	Fö v. Handel, Gewerbe, Industrie Sonst. Einri u. Maßn.	Sonst. Ausg. - Vergütungen Bauhofleistungen		2.000,00
1/812000/729901	Öffentliches WC	Sonst. Ausg. - Vergütungen Bauhofleistungen		500,00
1/813000/729901	Abfallbeseitigung	Sonst. Ausg. - Vergütungen Bauhofleistungen		15.000,00
1/814000/729901	Winterdienst	Sonst. Ausg. - Vergütungen Bauhofleistungen		25.000,00
1/814100/729901	Straßenreinigung	Sonst. Ausg. - Vergütungen Bauhofleistungen		70.000,00
1/815100/729901	Park-u. Gartenanlagen	Sonst. Ausg. - Vergütungen Bauhofleistungen		50.000,00
1/815200/729901	Kinderspielplätze	Sonst. Ausg. - Vergütungen Bauhofleistungen		5.000,00
1/831100/729901	Waldbad, Leitnerwehr-Wiese	Sonst. Ausg. - Vergütungen Bauhofleistungen		10.000,00
1/839000/729901	Sonst. Betriebe - Parkplätze	Sonst. Ausg. - Vergütungen Bauhofleistungen		800,00
1/839100/729901	Sonst. Betr. - Park&Ride-Anlage SZ	Sonst. Ausg. - Vergütungen Bauhofleistungen		700,00
1/840000/729901	Grundbesitz	Sonst. Ausg. - Vergütungen Bauhofleistungen		3.000,00
1/842000/729901	Waldbesitz	Sonst. Ausg. - Vergütungen Bauhofleistungen		1.000,00
1/846000/729901	Wohn- u. Geschäftsgebäude	Sonst. Ausg. - Vergütungen Bauhofleistungen		500,00
1/850000/729901	Wasserversorgung	Sonst. Ausg. - Vergütungen Bauhofleistungen		25.000,00
1/851000/729901	Abwasserbeseitigung	Sonst. Ausg. - Vergütungen Bauhofleistungen		44.000,00
1/859310/729901	MBW - Freibad	Sonst. Ausg. - Vergütungen Bauhofleistungen		10.000,00
1/859330/729901	MBW - Hallenbad	Sonst. Ausg. - Vergütungen Bauhofleistungen		20.000,00
2/617000/829901	Bauhof	Sonst. Einn. - Vergütungen Bauhofleistungen	807.600,00	
<b>Summe Kostenbeiträge (Kostenersätze) für sonstige Verwaltungsleistungen</b>			<b>807.600,00</b>	<b>807.600,00</b>
<b>Vergütung Verwaltungskostentangente</b>				
1/813000/729902	Abfallbeseitigung	Sonst. Ausg. - Vergütungen Verwaltungskostentangente		44.000,00
1/850000/729902	Wasserversorgung	Sonst. Ausg. - Vergütungen Verwaltungskostentangente		87.800,00
1/851000/729902	Abwasserbeseitigung	Sonst. Ausg. - Vergütungen Verwaltungskostentangente		92.100,00
2/010000/829902	Rathaus - Hauptverwaltung	Sonst. Einn. - Vergütungen Verwaltungskostentangente	223.900,00	
<b>Summe Vergütung Verwaltungskostentangente</b>			<b>223.900,00</b>	<b>223.900,00</b>

Haushaltskonto	Bezeichnung Ansatz	Bezeichnung Post	Einnahmen	Ausgaben
<b>Bauhof ohne Personal</b>				
1/010000/729903	Rathaus - Hauptverwaltung	Sonst. Ausg. - Vergütungen Bauhof ohne Personalkosten		400,00
1/024000/729903	Wahlamt	Sonst. Ausg. - Vergütungen Bauhof ohne Personalkosten		100,00
1/062000/729903	Ehrungen u. Auszeichnungen	Sonst. Ausg. - Vergütungen Bauhof ohne Personalkosten		100,00
1/163100/729903	FF-Perg	Sonst. Ausg. - Vergütungen Bauhof ohne Personalkosten		1.300,00
1/163200/729903	FF-Pergkirchen	Sonst. Ausg. - Vergütungen Bauhof ohne Personalkosten		1.000,00
1/164000/729903	Fö d. Brandbekämpfung u. -verhütun	Sonst. Ausg. - Vergütungen Bauhof ohne Personalkosten		600,00
1/211000/729903	VS Perg	Sonst. Ausg. - Vergütungen Bauhof ohne Personalkosten		600,00
1/211100/729903	VS Pergkirchen	Sonst. Ausg. - Vergütungen Bauhof ohne Personalkosten		1.100,00
1/212000/729903	Neue MittelSchule 1 Perg	Sonst. Ausg. - Vergütungen Bauhof ohne Personalkosten		1.600,00
1/212200/729903	Neue MittelSchule Perg-SZ	Sonst. Ausg. - Vergütungen Bauhof ohne Personalkosten		600,00
1/214000/729903	Polytechnische Schule	Sonst. Ausg. - Vergütungen Bauhof ohne Personalkosten		700,00
1/222000/729903	HLW Perg	Sonst. Ausg. - Vergütungen Bauhof ohne Personalkosten		100,00
1/240100/729903	Kindergarten Friedhofstraße	Sonst. Ausg. - Vergütungen Bauhof ohne Personalkosten		600,00
1/240200/729903	Kindergarten Haydnstraße	Sonst. Ausg. - Vergütungen Bauhof ohne Personalkosten		1.600,00
1/240300/729903	Kindergarten Pergkirchen	Sonst. Ausg. - Vergütungen Bauhof ohne Personalkosten		600,00
1/240400/729903	Kindergarten-Integrativ	Sonst. Ausg. - Vergütungen Bauhof ohne Personalkosten		100,00
1/240800/729903	Krabbelstube Friedhofstraße	Sonst. Ausg. - Vergütungen Bauhof ohne Personalkosten		100,00
1/259100/729903	Jugendzentrum Waidhoferstr.	Sonst. Ausg. - Vergütungen Bauhof ohne Personalkosten		100,00
1/263000/729903	Bezirkssporthalle (BSH)	Sonst. Ausg. - Vergütungen Bauhof ohne Personalkosten		900,00
1/269100/729903	Sportl. Veranstaltungen	Sonst. Ausg. - Vergütungen Bauhof ohne Personalkosten		100,00
1/269120/729903	Sportl. VA Beach-Volleyball LM	Sonst. Ausg. - Vergütungen Bauhof ohne Personalkosten		100,00
1/269130/729903	Sportl. Veranstaltungen Reitwagenfest	Sonst. Ausg. - Vergütungen Bauhof ohne Personalkosten		100,00
1/273000/729903	Stadtbibliothek	Sonst. Ausg. - Vergütungen Bauhof ohne Personalkosten		100,00
1/320000/729903	Landesmusikschule (LMS)	Sonst. Ausg. - Vergütungen Bauhof ohne Personalkosten		600,00
1/322000/729903	Maßn. zur Fö d. Musikpflege	Sonst. Ausg. - Vergütungen Bauhof ohne Personalkosten		100,00
1/329000/729903	Musik u. darst. Kunst Sonst.Einri. u. Maßn.	Sonst. Ausg. - Vergütungen Bauhof ohne Personalkosten		100,00
1/329010/729903	Musik u. darst. Kunst Perg jammed	Sonst. Ausg. - Vergütungen Bauhof ohne Personalkosten		100,00
1/330000/729903	Förderung v. Schrifttum u. Sprache PERGliest	Sonst. Ausg. - Vergütungen Bauhof ohne Personalkosten		100,00
1/360000/729903	Heimat-,Steinbrecherh.,Ratgöbluckn	Sonst. Ausg. - Vergütungen Bauhof ohne Personalkosten		100,00
1/362000/729903	Denkmalpflege	Sonst. Ausg. - Vergütungen Bauhof ohne Personalkosten		100,00
1/363000/729903	Altstadterhaltung u. Ortsbildpflege	Sonst. Ausg. - Vergütungen Bauhof ohne Personalkosten		100,00
1/369000/729903	Heimatpflege - Sonst.Einri u. Maßn.	Sonst. Ausg. - Vergütungen Bauhof ohne Personalkosten		200,00
1/380100/729903	KUZ Perg	Sonst. Ausg. - Vergütungen Bauhof ohne Personalkosten		100,00
1/381000/729903	Maßn. zur Kulturpflege	Sonst. Ausg. - Vergütungen Bauhof ohne Personalkosten		300,00
1/520000/729903	Natur- und Landschaftsschutz	Sonst. Ausg. - Vergütungen Bauhof ohne Personalkosten		100,00
1/529000/729903	Umweltschutz - Sonst. Einri u. Maßn	Sonst. Ausg. - Vergütungen Bauhof ohne Personalkosten		100,00
1/611000/729903	Landesstraßen	Sonst. Ausg. - Vergütungen Bauhof ohne Personalkosten		100,00

Haushaltskonto	Bezeichnung Ansatz	Bezeichnung Post	Einnahmen	Ausgaben
<b>Bauhof ohne Personal</b>				
1/612000/729903	Gemeindestraßen	Sonst. Ausg. - Vergütungen Bauhof ohne Personalkosten		17.300,00
1/612010/729903	Gemeindestraße-Karbrunnen	Sonst. Ausg. - Vergütungen Bauhof ohne Personalkosten		100,00
1/616000/729903	Sonst. Straßen u. Wege Rad-, Reit-, Wanderwege	Sonst. Ausg. - Vergütungen Bauhof ohne Personalkosten		300,00
1/639000/729903	Schutzwasserbau - So.Einri u. Maßn.	Sonst. Ausg. - Vergütungen Bauhof ohne Personalkosten		300,00
1/640000/729903	Einri. u. Maßn. d. StVO	Sonst. Ausg. - Vergütungen Bauhof ohne Personalkosten		600,00
1/649000/729903	Straßenverkehr - So.Einri u. Maßn.	Sonst. Ausg. - Vergütungen Bauhof ohne Personalkosten		100,00
1/771000/729903	Maßn.z.Fö d. Fremdenverkehrs	Sonst. Ausg. - Vergütungen Bauhof ohne Personalkosten		300,00
1/789000/729903	Fö v. Handel, Gewerbe, Industrie Sonst. Einri u. Maßn.	Sonst. Ausg. - Vergütungen Bauhof ohne Personalkosten		100,00
1/812000/729903	Öffentliches WC	Sonst. Ausg. - Vergütungen Bauhof ohne Personalkosten		100,00
1/813000/729903	Abfallbeseitigung	Sonst. Ausg. - Vergütungen Bauhof ohne Personalkosten		900,00
1/814000/729903	Winterdienst	Sonst. Ausg. - Vergütungen Bauhof ohne Personalkosten		1.600,00
1/814100/729903	Straßenreinigung	Sonst. Ausg. - Vergütungen Bauhof ohne Personalkosten		4.400,00
1/815100/729903	Park-u. Gartenanlagen	Sonst. Ausg. - Vergütungen Bauhof ohne Personalkosten		3.200,00
1/815200/729903	Kinderspielplätze	Sonst. Ausg. - Vergütungen Bauhof ohne Personalkosten		300,00
1/831100/729903	Waldbad, Leitnerwehr-Wiese	Sonst. Ausg. - Vergütungen Bauhof ohne Personalkosten		600,00
1/839000/729903	Sonst. Betriebe - Parkplätze	Sonst. Ausg. - Vergütungen Bauhof ohne Personalkosten		100,00
1/839100/729903	Sonst. Betr. - Park&Ride-Anlage SZ	Sonst. Ausg. - Vergütungen Bauhof ohne Personalkosten		100,00
1/840000/729903	Grundbesitz	Sonst. Ausg. - Vergütungen Bauhof ohne Personalkosten		200,00
1/842000/729903	Waldbesitz	Sonst. Ausg. - Vergütungen Bauhof ohne Personalkosten		100,00
1/846000/729903	Wohn- u. Geschäftsgebäude	Sonst. Ausg. - Vergütungen Bauhof ohne Personalkosten		100,00
1/850000/729903	Wasserversorgung	Sonst. Ausg. - Vergütungen Bauhof ohne Personalkosten		1.600,00
1/851000/729903	Abwasserbeseitigung	Sonst. Ausg. - Vergütungen Bauhof ohne Personalkosten		2.800,00
1/859310/729903	MBW - Freibad	Sonst. Ausg. - Vergütungen Bauhof ohne Personalkosten		600,00
1/859330/729903	MBW - Hallenbad	Sonst. Ausg. - Vergütungen Bauhof ohne Personalkosten		1.200,00
2/617000/829903	Bauhof	Sonst. Einn. - Vergütungen Bauhof ohne Personalkosten	51.800,00	
	<b>Summe Bauhof ohne Personal</b>		<b>51.800,00</b>	<b>51.800,00</b>
<b>Gesamtsumme</b>			<b>1.083.300,00</b>	<b>1.083.300,00</b>



# **Nachweis über Leasing**

## Voranschlag 2018 Nachweis über Leasing

Kontonummer Darlehensnr./Pos	Darlehensgeber/Sitz des Gläubigers Aktenzahl Beschlussdatum	Verwendungszweck Genehmigungsdatum/-vermerk	HH-Stelle Tilgung Laufzeit Währung/Zinssatz	Jahres- verbindlichkeiten Gesamt	Leasingrest Jahresanfang Gesamt	Zugang Gesamt	Rate Gesamt	Leasingrest Jahresende Gesamt
3192 4/1	Darlehensgeber unbekannt /AT Bauhof LKW	Bauhof Klein LKW Pritsche	1/617000/702610 01.01.2018 - 31.12.2022 EUR / 0,000%	0,00		30.000,00	11.200,00	18.800,00
3192 5/1	Darlehensgeber unbekannt /AT Bauhof LKW Pritsche	Bauhof Klein LKW Pritsche	1/617000/702611 01.01.2018 - 31.12.2022 EUR / 0,000%	0,00		26.000,00	10.100,00	15.900,00
13027 1/1	O.Ö. Kommunal-Immobilienleasing GmbH-Leasing PTS Perg		1/214000/702000 01.01.2004 - 31.12.2018 EUR / 0,000%	0,00	290.100,00	0,00	290.100,00	0,00
15128 4/1	Oberbank Leasing GesmbH /AT Kleintraktor Gärtnerei	Leasing Kleintraktor PE-309A Gartenanlagen	1/815100/702606 01.01.2014 - 31.12.2018 EUR / 0,000%	0,00	14.300,00	0,00	14.300,00	0,00
15128 5/1	Oberbank Leasing GesmbH /AT 69062 22.03.2016	Leasing Kramer Allradlader 5065 - Bauhof	1/617000/702607 01.01.2016 - 31.12.2019 EUR / 0,000%	0,00	23.500,00	0,00	9.400,00	14.100,00
15128 6/1	Oberbank Leasing GesmbH /AT	Leasingrate PE-292 A neu Rathaus	1/010000/702608 01.01.2016 - 31.12.2019 EUR / 0,000%	0,00	8.600,00	0,00	4.100,00	4.500,00
15128 7/1	Oberbank Leasing GesmbH /AT 87644 PE-301A	Leasing-Kastenwagen - Bauhof PE- 301A	1/617000/702609 01.07.2017 - 01.07.2021 EUR / 0,000%	0,00	13.700,00	0,00	3.900,00	9.800,00
15541 139253/1	F & S Leasing GmbH /AT 139253	Leasing Kopierer Poly Perg 01.05.2013	1/214000/702500 01.01.2013 - 31.12.2018 EUR / 0,000%	0,00	700,00	0,00	700,00	0,00
<b>Summe</b>				<b>0,00</b>	<b>350.900,00</b>	<b>56.000,00</b>	<b>343.800,00</b>	<b>63.100,00</b>



# **Nachweis über Haftungen**

## Voranschlag 2018 Nachweis über Haftungen

Kontonummer Darlehensnr./Pos	HaftungsnehmerIn/Land Aktenzahl Beschlussdatum	Verwendungszweck Genehmigungsdatum/Genehmigungsvermerk	Haftungsart Laufzeit Währung/Zinssatz	Ansatz	Beteiligung in %
3187 5/1	HYPO NOE Gruppe Bank AG /AT 8124-001537 NMS 1 23.05.2017	VFI d. Stadtgemeinde Perg & Co KG, Erweiterung und Sanierung NMS 1	Ausfallbürge 18.07.2017 - 31.03.2044 EUR / 0,689%	212000	100,00%
3187 6/1	HYPO NOE Gruppe Bank AG /AT 8124-001545 NMS 1 23.05.2017	VFI d. Stadtgemeinde Perg & Co KG, Erweiterung und Sanierung NMS 1	Ausfallbürge 18.07.2017 - 31.03.2026 EUR / 0,689%	212000	100,00%
3187 7/1	HYPO NOE Gruppe Bank AG /AT ABA BA 01 - 04	RHV Machland-OST, UWF Darlehen	Ausfallbürge 01.01.1987 - 31.12.2027 EUR / 0,000%	851200	4,70%
11065 6/1	Allg. Sparkasse Oö /AT BA 04	RHV Perg-Münzbach-Windhaag-Rechberg	Ausfallbürge 01.01.2015 - 31.12.2015 EUR / 0,000%	000000	53,20%
11065 7/1	Allg. Sparkasse Oö /AT BA 08	RHV Perg-Münzbach-Windhaag-Rechberg	Ausfallbürge 31.03.2009 - 31.12.2033 EUR / 0,000%	000000	53,20%
11065 8/1	Allg. Sparkasse Oö /AT BA 05	RHV Perg-Münzbach-Windhaag-Rechberg	Ausfallbürge 30.06.2001 - 30.06.2016 EUR / 0,000%	000000	100,00%
11065 9/1	Allg. Sparkasse Oö /AT BA 06	RHV Perg-Münzbach-Windhaag-Rechberg	Ausfallbürge 01.01.2001 - 31.12.2026 EUR / 0,000%	000000	100,00%
11065 16/1	Allg. Sparkasse Oö /AT BA 02 Brunnen Au	GWVA Perg u. Umgebung	Ausfallbürge 01.01.1997 - 31.12.2022 EUR / 0,000%	850000	60,38%
11065 17/1	Allg. Sparkasse Oö /AT BA 04 Brunne Au	GWVA Perg u. Umgebung	Ausfallbürge 01.01.2008 - 31.12.2034 EUR / 0,000%	000000	43,36%
11065 18/1	Allg. Sparkasse Oö /AT Zw-Fin.Zub.u.San. NMS 1	VFI d. Stadtgemeinde Perg & Co KG, IKD-2015-265088/2-Pö, Umfinanzierung 19.05.2015	Ausfallbürge 31.12.2015 - 31.12.2024 EUR / 0,459%	212000	100,00%
11065 19/1	Allg. Sparkasse Oö /AT Zw-Fin.Erw.u.San. NMS 1	VFI d. Stadtgemeinde Perg & Co KG, IKD-2015-265080/2-Pö, Umfinanzierung 10.12.2015	Ausfallbürge 31.12.2015 - 31.12.2024 EUR / 0,459%	212000	100,00%

## Voranschlag 2018 Nachweis über Haftungen

Kontonummer Darlehensnr./Pos	Ursprüngliche Haftungshöhe Gesamt	Haftungsstand Jahresanfang Gesamt	Zugang	Abgang	Haftungsstand Jahresende Gesamt	Risiko- klasse	Haftungswert	Eintritts- wahr- scheinlichkeit	Risikovorsorge Betrag	Art
3187 5/1	1.729.263,00	1.694.700,00		69.200,00	1.625.500,00	Nicht angegeben				
3187 6/1	2.475.000,00	2.475.000,00			2.475.000,00	Nicht angegeben				
3187 7/1	366.699,72	110.400,00		12.000,00	98.400,00	Nicht angegeben				
11065 6/1	1.424.388,00	207.700,00		34.500,00	173.200,00	Nicht angegeben				
11065 7/1	596.900,00	209.600,00		12.700,00	196.900,00	Nicht angegeben				
11065 8/1	2.354.462,84	918.000,00		114.200,00	803.800,00	Nicht angegeben				
11065 9/1	930.212,28	218.000,00		29.100,00	188.900,00	Nicht angegeben				
11065 16/1	877.597,00	244.700,00		44.500,00	200.200,00	Nicht angegeben				
11065 17/1	217.300,00	148.900,00		5.100,00	143.800,00	Nicht angegeben				
11065 18/1	564.838,70	350.000,00		50.000,00	300.000,00	Nicht angegeben				
11065 19/1	2.930.694,37	620.700,00			620.700,00	Nicht angegeben				

## Voranschlag 2018 Nachweis über Haftungen

Kontonummer Darlehensnr./Pos	HaftungsnehmerIn/Land Aktenzahl Beschlussdatum	Verwendungszweck Genehmigungsdatum/Genehmigungsvermerk	Haftungsart Laufzeit Währung/Zinssatz	Ansatz	Beteiligung in %
11065 20/1	Allg. Sparkasse Oö /AT Fin. San. Bürogeb.Lebingerstr.6	VFI d. Stadtgemeinde Perg & Co KG, IKD-2015-265068/2-Pö, Umfinanzierung 11.12.2015	Ausfallbürge 31.12.2015 - 31.03.2029 EUR / 0,689%	846000	100,00%
11065 21/1	Allg. Sparkasse Oö /AT AT52 2032 0321 0740 2673 15.12.2015	GWVA Perg Proj. "Ringleitung Bereich Aistdamm" B08 15.04.2016/IKD	Ausfallbürge 04.11.2015 - 31.01.2019 EUR / 0,729%	850000	60,38%
11098 3/1	Kommunalkredit AG /AT BA 02	RHV Perg-Münzbach-Windhaag-Rechberg	Ausfallbürge 02.08.2000 - 01.09.2021 EUR / 0,000%	000000	53,20%
11098 4/1	Kommunalkredit AG /AT BA 03	RHV-Perg-Münzbach-Windhaag-Rechberg	Ausfallbürge 22.07.1997 - 01.09.2032 EUR / 0,000%	000000	0,00%
12272 11/1	Raiffeisenbank Perg eGen /AT BA 05 Brunnen Dürnwagram	GWVA Perg u. Umgebung	Ausfallbürge 01.01.2011 - 31.12.2037 EUR / 0,000%	850000	60,38%
12272 12/1	Raiffeisenbank Perg eGen /AT BA 07 Brunnen Naarnfluss 21.07.2015	GWVA Perg u. Umgebung, (2 Haftungen 905.700+130.080) 28.08.2015/IKD-2015-189359/2-Pö	Ausfallbürge 01.01.2014 - 30.06.2040 EUR / 0,000%	850000	60,38%
12272 13/1	Raiffeisenbank Perg eGen /AT ABA 07	RHV Machland-OST	Ausfallbürge 01.01.2011 - 31.12.2030 EUR / 0,000%	851000	2,00%
12272 15/1	Raiffeisenbank Perg eGen /AT HW-Proj. 200/2015 17.11.2015	Hochwasserschutzverband Aist 28.04.2016	Ausfallbürge 26.01.2016 - 31.03.2049 EUR / 0,000%	000000	31,05%
12272 16/1	Raiffeisenbank Perg eGen /AT Haftung f. BA 08 u. 09	Haftung f. BA 08 u. 09	Ausfallbürge 01.01.2015 - 31.12.2025 EUR / 0,000%	000000	0,00%
16256 1/1	UniCredit Bank Austria AG /AT Ausfin.Stadth. Perg Herrenstr.20/22 18.11.2014	VFI d. Stadtgemeinde Perg & Co KG, 10010617248	Ausfallbürge 18.11.2014 - 31.12.2034 EUR / 0,822%	000000	0,00%
16256 2/1	UniCredit Bank Austria AG /AT Ausfin.Stadth.Perg Herrenstr.20/22 18.11.2014	VFI d. Stadtgemeinde Perg & Co KG, 10010617156	Ausfallbürge 01.01.2015 - 31.12.2034 EUR / 0,852%	000000	0,00%

## Voranschlag 2018 Nachweis über Haftungen

Kontonummer Darlehensnr./Pos	Ursprüngliche Haftungshöhe Gesamt	Haftungsstand Jahresanfang Gesamt	Zugang	Abgang	Haftungsstand Jahresende Gesamt	Risiko- klasse	Haftungswert	Eintritts- wahrsch- einlichkeit	Risikovorsorge Betrag	Art
11065 20/1	177.769,86	152.200,00		12.700,00	139.500,00	Nicht angegeben				
11065 21/1	2.000.000,00	1.207.600,00			1.207.600,00	Nicht angegeben				
11098 3/1	3.622.775,27	390.600,00		96.200,00	294.400,00	Nicht angegeben				
11098 4/1	168.847,19	469.200,00		39.800,00	429.400,00	Nicht angegeben				
12272 11/1	138.874,00	105.800,00		5.400,00	100.400,00	Nicht angegeben				
12272 12/1	1.035.780,00	825.400,00		32.700,00	792.700,00	Nicht angegeben				
12272 13/1	3.428,00	1.900,00		100,00	1.800,00	Nicht angegeben				
12272 15/1	800.000,00	24.900,00		700,00	24.200,00	Nicht angegeben				
12272 16/1	555.700,00	16.300,00		900,00	15.400,00	Nicht angegeben				
16256 1/1	1.100.000,00	945.100,00		52.300,00	892.800,00	Nicht angegeben				
16256 2/1	1.100.000,00	1.100.000,00			1.100.000,00	Nicht angegeben				

**Voranschlag 2018**  
**Nachweis über Haftungen**

<b>Kontonummer</b> <b>Darlehensnr./Pos</b>	<b>HaftungsnehmerIn/Land</b> <b>Aktenzahl</b> <b>Beschlussdatum</b>	<b>Verwendungszweck</b>  <b>Genehmigungsdatum/Genehmigungsvermerk</b>	<b>Haftungsart</b> <b>Laufzeit</b> <b>Währung/Zinssatz</b>	<b>Ansatz</b>	<b>Beteiligung</b> <b>in %</b>
16256 7/1	UniCredit Bank Austria AG /AT Neufin.Zub.San.NMS 1	VFI d. Stadtgemeinde Perg & Co KG, 10013208466, Umfinanzierung 19.05.2015	Ausfallbürge 31.12.2015 - 31.12.2038 EUR / 0,720%	212000	100,00%
16256 13/1	UniCredit Bank Austria AG /AT ABA 05,WVA 04,Grundkauf, Infra	Wirtschaftspark Perg-Machland/INKOBA	Ausfallbürge 01.01.2006 - 31.12.2020 EUR / 0,000%	000000	25,00%
<b>Summe Nicht angegeben</b>					
<b>Summe</b>					

## Voranschlag 2018 Nachweis über Haftungen

Kontonummer Darlehensnr./Pos	Ursprüngliche Haftungshöhe Gesamt	Haftungsstand Jahresanfang Gesamt	Zugang	Abgang	Haftungsstand Jahresende Gesamt	Risiko- klasse	Haftungswert	Eintritts- wahrsc- heinlichkeit	Risikovorsorge Betrag	Art
16256 7/1	1.211.430,53	1.126.200,00		53.600,00	1.072.600,00	Nicht angegeben				
16256 13/1	622.750,00	204.600,00		8.000,00	196.600,00	Nicht angegeben				
<b>Summe Nicht angegeben</b>	<b>27.004.710,76</b>	<b>13.767.500,00</b>	<b>0,00</b>	<b>673.700,00</b>	<b>13.093.800,00</b>		<b>0,00</b>		<b>0,00</b>	
<b>Summe</b>	<b>27.004.710,76</b>	<b>13.767.500,00</b>	<b>0,00</b>	<b>673.700,00</b>	<b>13.093.800,00</b>		<b>0,00</b>		<b>0,00</b>	





# **Darlehensnachweis nach Kategorie**

Kontonummer Darlehensnr./Pos	Darlehensgeber/Sitz des Gläubigers Aktenzahl Beschlussdatum	Verwendungszweck Genehmigungsdatum/Genehmigungsvermerk	Zinssatz Laufzeit Währung	HH-Stelle Tilgung HH-Stelle Zinsen Positionsbezeichnung	HH-Stelle Zugang HH-Stelle Ersatz
<b>Schuldenart 1 lt. VRV Schulden, deren Schuldendienst mehr als zur Hälfte aus allgemeinen Deckungsmitteln getragen sind, soweit sie nicht ZZ. 2 bis 4 zuzuordnen sind</b>					
3187 2/1	HYPO NOE Gruppe Bank AG /AT 466258407 20.09.2016	HW-Schutz Auhofbach	0,840% 05.10.2016 - 30.09.2041 EUR	1/179000/346001 1/179000/650001 HW-Schutz Auhofbach	6/179000/346001
3192 13/1	Darlehensgeber unbekannt /AT MBW - Salzraum	MBW - Salzraum	1,200% 01.01.2018 - 31.12.2033 EUR	1/859330/346001 1/859330/650001 MBW - Salzraum	6/859333/346000
11065 11/1	Allg. Sparkasse Oö /AT AT08 2032 0321 0729 6571 19.11.2013	HW-Schutz 18.12.2013/IKD-2013-370894/2-Madk	0,698% 01.01.2011 - 30.09.2041 EUR	1/179000/346000 1/179000/650000 Katastrophendienst - Sonst.Einri u. Maßn.	6/179000/346000
11065 22/1	Allg. Sparkasse Oö /AT AT87 2032 0321 0746 0340 20.09.2016	Straßenbauprogramm 2016	0,799% 01.09.2016 - 30.09.2031 EUR	1/612000/346003 1/612000/650003 Straßenbauprogramm 2016	6/612020/346000
11072 1/1	Oö. Landesbank AG /AT AT60 5400 0001 0065 1439 21.11.2006	Straßenbau Abgangsdeckung 13.04.2007/Gem-420203/30-2007-Sal	0,800% 01.01.2007 - 31.12.2021 EUR	1/612000/346002 1/612000/650002 Gemeindestraßen	
11480 6/1	BAWAG P.S.K. /AT AT54 6000 0005 4005 7737 25.03.2014	Einsatzzentrum Ausfinanzierung 02.05.2014/IKD-2014-53603/3-Mad	0,810% 01.01.2014 - 31.12.2039 EUR	1/163100/346000 1/163100/650000 FF-Perg	
12272 4/1	Raiffeisenbank Perg eGen /AT AT49 3477 7000 2958 1568 20.09.2011	Umbauarbeiten Rathaus 05.12.2011/IKD(Gem)-420203/33-2011-Sec	0,800% 01.01.2011 - 31.12.2026 EUR	1/010000/346000 1/010000/650000 Rathaus - Hauptverwaltung	
16256 9/1	UniCredit Bank Austria AG /AT 53000 286 244	VS Perg-Sanierung und, Waidhoferstrasse	0,550% 01.01.2004 - 31.12.2019 EUR	1/211000/346000 1/211000/650000 VS Perg	
16256 9/2	UniCredit Bank Austria AG /AT 53000 286 244	VS Perg-Sanierung und, Waidhoferstrasse	0,550% 01.01.2004 - 31.12.2019 EUR	1/612000/346001 1/612000/650001 Gemeindestraßen	

**Summe Schuldenart 1 lt. VRV**

### Voranschlag 2018

#### Nachweis der Darlehensschulden und des Schuldendienstes (gemäß § 9 Abs. 2 Z. 4b VRV)

Kontonummer Darlehensnr./Pos	Ursprüngliche Darlehenshöhe Gesamt	Darlehensrest Jahresanfang Gesamt	Zugang	Tilgung	Zinsen	Gesamt Schuldendienst	Ersätze	Nettoaufwand	Darlehensrest Jahresende Gesamt
3187 2/1	300.000,00	294.700,00		10.800,00	2.900,00	13.700,00		13.700,00	283.900,00
3192 13/1	270.000,00		270.000,00	8.000,00	3.200,00	11.200,00		11.200,00	262.000,00
11065 11/1	600.000,00	452.600,00	149.200,00	17.600,00	2.800,00	20.400,00		20.400,00	584.200,00
11065 22/1	300.000,00	280.800,00		19.000,00	2.200,00	21.200,00		21.200,00	261.800,00
11072 1/1	2.000.000,00	533.400,00		133.300,00	5.000,00	138.300,00		138.300,00	400.100,00
11480 6/1	600.000,00	515.900,00		23.200,00	2.500,00	25.700,00		25.700,00	492.700,00
12272 4/1	100.000,00	61.700,00		6.600,00	500,00	7.100,00		7.100,00	55.100,00
16256 9/1	430.017,60 <i>808.000,00</i>	57.300,00 <i>107.700,00</i>		28.700,00	200,00	28.900,00		28.900,00	28.600,00 <i>53.800,00</i>
16256 9/2	377.982,40 <i>808.000,00</i>	50.400,00 <i>107.700,00</i>		25.200,00	100,00	25.300,00		25.300,00	25.200,00 <i>53.800,00</i>
<b>Summe Schuldenart 1 lt. VRV</b>	<b>4.978.000,00</b>	<b>2.246.800,00</b>	<b>419.200,00</b>	<b>272.400,00</b>	<b>19.400,00</b>	<b>291.800,00</b>	<b>0,00</b>	<b>291.800,00</b>	<b>2.393.600,00</b>

Kontonummer Darlehensnr./Pos	Darlehensgeber/Sitz des Gläubigers Aktenzahl Beschlussdatum	Verwendungszweck Genehmigungsdatum/Genehmigungsvermerk	Zinssatz Laufzeit Währung	HH-Stelle Tilgung HH-Stelle Zinsen Positionsbezeichnung	HH-Stelle Zugang HH-Stelle Ersatz
<b>Schuldenart 2 lt. VRV Schulden für Einrichtungen der Gebietskörperschaft, bei denen jährlich ordentliche Einnahmen in der Höhe von mindestens 50 % der ordentlichen Ausgaben erzielt werden</b>					
3187 1/1	HYPO NOE Gruppe Bank AG /AT 466258504 27.10.2016	WVA BA 12	0,840% 05.10.2016 - 30.09.2041 EUR	1/850000/346012 1/850000/650012 WVA BA 12	6/850120/346000
3187 3/1	HYPO NOE Gruppe Bank AG /AT 466-271403	ABA BA 30	0,719% 01.01.2017 - 30.06.2021 EUR	1/851000/346030 1/851000/650030 ABA BA 30	6/851300/346000
3187 4/1	HYPO NOE Gruppe Bank AG /AT 466-271306	ABA BA 31	0,719% 01.01.2017 - 30.06.2021 EUR	1/851000/346031 1/851000/650031 ABA BA 31	6/851310/346000
11065 3/1	Allg. Sparkasse Oö /AT AT64 2032 0000 6222 7832 19.09.2000	ABA BA 14 01.12.2000/Land Oö., Gem-42023/23-2000-Sal	0,800% 01.01.2000 - 31.12.2028 EUR	1/851000/346014 1/851000/650014 Abwasserbeseitigung	2/851000/870214
11065 5/1	Allg. Sparkasse Oö /AT AT27 2032 0321 6200 0058 15.07.2008	ABA BA 22	0,800% 01.01.2008 - 31.03.2038 EUR	1/851000/346022 1/851000/650022 Abwasserbeseitigung	2/851000/870222
11065 10/1	Allg. Sparkasse Oö /AT AT35 2032 0000 6222 6123 15.12.1998	ABA BA 13 08.04.1999/Gem-420203/14-1999-Sal	0,725% 01.01.1999 - 30.06.2029 EUR	1/851000/346013 1/851000/650013 Abwasserbeseitigung	2/851000/870213
11065 12/1	Allg. Sparkasse Oö /AT AT07 2032 0321 0729 6589 09.12.2013	ABA BA 24 Kataster	0,669% 01.01.2014 - 30.09.2040 EUR	1/851000/346024 1/851000/650024 Abwasserbeseitigung	6/851240/346000
11065 14/1	Allg. Sparkasse Oö /AT 32107-380994 19.05.2015	ABA BA 12, Umfinanzierung	0,559% 01.12.2015 - 31.12.2025 EUR	1/851000/346012 1/851000/650012 ABA BA 12	6/851120/346000 2/851000/870212
11065 15/1	Allg. Sparkasse Oö /AT 32107-380944 19.05.2015	ABA BA 10, Umfinanzierung	0,530% 01.12.2015 - 31.12.2020 EUR	1/851000/346010 1/851000/650010 ABA BA 10	2/851000/870210
11072 4/1	Oö. Landesbank AG /AT AT47 5400 0041 0866 3446 16.05.1995	ABA BA 11 24.07.1995/Land Oö., Gem-1747/95-1995-Sal	0,500% 01.01.1996 - 30.06.2024 EUR	1/851000/346011 1/851000/650011 Abwasserbeseitigung	2/851000/870211
11072 5/1	Oö. Landesbank AG /AT 4000420 00 000 000 000 10	Land Oö., Wo-ehem. Schülerheim Perg Land Oö.	1,000% 01.01.1994 - 31.12.2025 EUR	1/222100/346001 1/222100/650001 HTL Perg	

**Voranschlag 2018**  
**Nachweis der Darlehensschulden und des Schuldendienstes (gemäß § 9 Abs. 2 Z. 4b VRV)**

Kontonummer Darlehensnr./Pos	Ursprüngliche Darlehenshöhe Gesamt	Darlehensrest Jahresanfang Gesamt	Zugang	Tilgung	Zinsen	Gesamt Schuldendienst	Ersätze	Nettoaufwand	Darlehensrest Jahresende Gesamt
3187 1/1	300.000,00	294.600,00		10.800,00	2.600,00	13.400,00		13.400,00	283.800,00
3187 3/1	300.000,00	100.000,00	200.000,00		2.400,00	2.400,00		2.400,00	300.000,00
3187 4/1	400.000,00	135.000,00	265.000,00		3.100,00	3.100,00		3.100,00	400.000,00
11065 3/1	1.354.185,59	394.400,00		34.400,00	3.100,00	37.500,00	27.000,00	10.500,00	360.000,00
11065 5/1	1.400.000,00	1.134.000,00		56.000,00	9.100,00	65.100,00	15.000,00	50.100,00	1.078.000,00
11065 10/1	337.783,33	133.500,00		11.300,00	700,00	12.000,00	10.100,00	1.900,00	122.200,00
11065 12/1	300.000,00	277.600,00		11.200,00	1.900,00	13.100,00		13.100,00	266.400,00
11065 14/1	637.639,16	512.800,00		62.900,00	2.700,00	65.600,00	23.100,00	42.500,00	449.900,00
11065 15/1	517.576,14	312.300,00		103.500,00	1.500,00	105.000,00	77.100,00	27.900,00	208.800,00
11072 4/1	271.068,67	150.500,00		22.900,00	600,00	23.500,00	14.600,00	8.900,00	127.600,00
11072 5/1	440.000,00	159.100,00		21.500,00	1.400,00	22.900,00		22.900,00	137.600,00

Kontonummer Darlehensnr./Pos	Darlehensgeber/Sitz des Gläubigers Aktenzahl Beschlussdatum	Verwendungszweck Genehmigungsdatum/Genehmigungsvermerk	Zinssatz Laufzeit Währung	HH-Stelle Tilgung HH-Stelle Zinsen Positionsbezeichnung	HH-Stelle Zugang HH-Stelle Ersatz
<b>Schuldenart 2 lt. VRV Schulden für Einrichtungen der Gebietskörperschaft, bei denen jährlich ordentliche Einnahmen in der Höhe von mindestens 50 % der ordentlichen Ausgaben erzielt werden</b>					
11078 1/1	Öst. Kommunalkredit AG WVA Perg BA 04/AT 102538 21.03.1989	WVA BA 04  26.06.1989/Land OÖ., Gem 1747/54-19	3,000% 01.01.1991 - 01.09.2021 EUR	1/850000/346004 1/850000/650004 Wasserversorgung	
11480 1/1	BAWAG P.S.K. /AT AT54 6000 0005 4003 0286 24.11.2009	ABA BA 23	0,750% 01.01.2010 - 31.12.2035 EUR	1/851000/346023 1/851000/650023 Abwasserbeseitigung	2/851000/870223
11480 5/1	BAWAG P.S.K. /AT AT60 6000 0005 4000 2339 21.11.2006	ABA BA 20, 21	0,750% 01.01.2008 - 31.12.2032 EUR	1/851000/346020 1/851000/650020 Abwasserbeseitigung	2/851000/870220
11480 5/2	BAWAG P.S.K. /AT AT60 6000 0005 4000 2339 21.11.2006	ABA BA 20, 21	0,750% 01.01.2008 - 31.12.2032 EUR	1/851000/346021 1/851000/650021 Abwasserbeseitigung	2/851000/870221
12272 1/1	Raiffeisenbank Perg eGen /AT AT23 3477 7000 2952 8007 19.09.2000	WVA BA 05  01.12.2000/Land Oö., Gem-420203/22-2000-Sal	0,550% 01.01.2015 - 30.06.2028 EUR	1/850000/346005 1/850000/650005 Wasserversorgung	2/850000/870205
12272 2/1	Raiffeisenbank Perg eGen /AT AT26 3477 7000 2958 1303 21.09.2010	ABA BA 25	0,800% 01.01.2010 - 31.12.2037 EUR	1/851000/346025 1/851000/650025 Abwasserbeseitigung	6/851250/346000 2/851000/870225
12272 3/1	Raiffeisenbank Perg eGen /AT AT50 3477 7000 2958 1550 20.09.2011	WVA BA. 10	0,470% 01.01.2011 - 31.12.2038 EUR	1/850000/346010 1/850000/650010 Wasserversorgung	
12272 10/1	Raiffeisenbank Perg eGen /AT AT58 3477 7000 2958 2376 17.11.2015	ABA BA 28	0,950% 01.01.2016 - 31.12.2044 EUR	1/851000/346028 1/851000/650028 ABA BA 28	6/851280/346000
16256 3/1	UniCredit Bank Austria AG /AT 10013 192 165 19.05.2015	ABA BA 15, Umfinanzierung	0,679% 01.12.2015 - 31.12.2028 EUR	1/851000/346015 1/851000/650015 ABA BA 15	6/851150/346000 2/851000/870215
16256 5/1	UniCredit Bank Austria AG /AT 10013 183 602 19.05.2015	WVA BA 11	0,830% 01.01.2015 - 31.12.2040 EUR	1/850000/346011 1/850000/650011 Wasserversorgung	6/850110/346000
16256 6/1	UniCredit Bank Austria AG /AT 10013 183 099 19.05.2015	ABA BA 27	0,780% 01.01.2015 - 30.09.2045 EUR	1/851000/346027 1/851000/650027 Abwasserbeseitigung	6/851270/346000 2/851000/870227

**Voranschlag 2018**  
**Nachweis der Darlehensschulden und des Schuldendienstes (gemäß § 9 Abs. 2 Z. 4b VRV)**

Kontonummer Darlehensnr./Pos	Ursprüngliche Darlehenshöhe Gesamt	Darlehensrest Jahresanfang Gesamt	Zugang	Tilgung	Zinsen	Gesamt Schuldendienst	Ersätze	Nettoaufwand	Darlehensrest Jahresende Gesamt
11078 1/1	188.876,70	30.800,00		7.300,00	900,00	8.200,00		8.200,00	23.500,00
11480 1/1	1.700.000,00	1.304.900,00		69.900,00	5.500,00	75.400,00	12.600,00	62.800,00	1.235.000,00
11480 5/1	174.977,60 <i>952.000,00</i>	105.000,00 <i>571.200,00</i>		7.000,00	500,00	7.500,00	8.300,00	-800,00	98.000,00 <i>533.100,00</i>
11480 5/2	777.022,40 <i>952.000,00</i>	466.200,00 <i>571.200,00</i>		31.100,00	2.000,00	33.100,00	7.600,00	25.500,00	435.100,00 <i>533.100,00</i>
12272 1/1	506.747,67	89.500,00		8.500,00	400,00	8.900,00	2.100,00	6.800,00	81.000,00
12272 2/1	400.000,00	333.600,00		16.100,00	2.600,00	18.700,00	5.200,00	13.500,00	317.500,00
12272 3/1	600.000,00	526.300,00		23.100,00	4.200,00	27.300,00		27.300,00	503.200,00
12272 10/1	300.000,00	220.000,00	80.000,00		2.100,00	2.100,00		2.100,00	300.000,00
16256 3/1	392.388,09	334.400,00		29.300,00	2.300,00	31.600,00	22.200,00	9.400,00	305.100,00
16256 5/1	234.000,00	231.900,00		8.400,00	2.000,00	10.400,00		10.400,00	223.500,00
16256 6/1	630.000,00	536.300,00	5.000,00	18.000,00	3.800,00	21.800,00	2.900,00	18.900,00	523.300,00

Kontonummer Darlehensnr./Pos	Darlehensgeber/Sitz des Gläubigers Aktenzahl Beschlussdatum	Verwendungszweck Genehmigungsdatum/Genehmigungsvermerk	Zinssatz Laufzeit Währung	HH-Stelle Tilgung HH-Stelle Zinsen Positionsbezeichnung	HH-Stelle Zugang HH-Stelle Ersatz
<b>Schuldenart 2 lt. VRV Schulden für Einrichtungen der Gebietskörperschaft, bei denen jährlich ordentliche Einnahmen in der Höhe von mindestens 50 % der ordentlichen Ausgaben erzielt werden</b>					
16256 8/1	UniCredit Bank Austria AG /AT 10018 318 013 20.09.2016	ABA BA 29	0,030% 21.09.2016 - 31.12.2041 EUR	1/851000/346029 1/851000/650029 ABA BA 29	6/851290/346000 2/851000/870229
16256 10/1	UniCredit Bank Austria AG /AT 53914 924 021 19.05.2005	ABA BA 16, 17, 19	0,351% 01.01.2005 - 31.12.2020 EUR	1/851000/346016 1/851000/650016 Abwasserbeseitigung	
16256 10/2	UniCredit Bank Austria AG /AT 53914 924 021 19.05.2005	ABA BA 16, 17, 19	0,351% 01.01.2005 - 31.12.2020 EUR	1/851000/346017 1/851000/650017 Abwasserbeseitigung	
16256 10/3	UniCredit Bank Austria AG /AT 53914 924 021 19.05.2005	ABA BA 16, 17, 19	0,351% 01.01.2005 - 31.12.2020 EUR	1/851000/346019 1/851000/650019 Abwasserbeseitigung	2/851000/870219
16256 11/1	UniCredit Bank Austria AG /AT 00410 306 039 25.11.1988	ABA BA 08 06.02.1989/Land OÖ., Gem- 1747/52-1989	2,000% 01.01.1994 - 01.09.2023 EUR	1/851000/346008 1/851000/650008 Abwasserbeseitigung	
16256 12/1	UniCredit Bank Austria AG /AT 00410 306 849 19.11.1991	ABA BA 09 02.04.1992/Land Oö., Gem-21.249/9-1992-Ma	2,000% 01.01.1992 - 31.12.2023 EUR	1/851000/346009 1/851000/650009 Abwasserbeseitigung	

---

**Summe Schuldenart 2 lt. VRV**



**Voranschlag 2018**  
**Nachweis der Darlehensschulden und des Schuldendienstes (gemäß § 9 Abs. 2 Z. 4b VRV)**

Kontonummer Darlehensnr./Pos	Ursprüngliche Darlehenshöhe Gesamt	Darlehensrest Jahresanfang Gesamt	Zugang	Tilgung	Zinsen	Gesamt Schuldendienst	Ersätze	Nettoaufwand	Darlehensrest Jahresende Gesamt
16256 8/1	780.000,00	383.100,00	250.000,00		4.200,00	4.200,00	400,00	3.800,00	633.100,00
16256 10/1	99.303,00 <i>790.000,00</i>	22.000,00 <i>174.800,00</i>		7.300,00	100,00	7.400,00		7.400,00	14.700,00 <i>116.800,00</i>
16256 10/2	435.290,00 <i>790.000,00</i>	96.300,00 <i>174.800,00</i>		32.000,00	400,00	32.400,00		32.400,00	64.300,00 <i>116.800,00</i>
16256 10/3	255.407,00 <i>790.000,00</i>	56.500,00 <i>174.800,00</i>		18.700,00	300,00	19.000,00	4.500,00	14.500,00	37.800,00 <i>116.800,00</i>
16256 11/1	1.934.742,00	488.200,00		77.400,00	9.400,00	86.800,00		86.800,00	410.800,00
16256 12/1	950.560,67	114.500,00		18.100,00	2.200,00	20.300,00		20.300,00	96.400,00
<b>Summe Schuldenart 2 lt. VRV</b>	<b>16.617.568,02</b>	<b>8.943.300,00</b>	<b>800.000,00</b>	<b>706.700,00</b>	<b>72.000,00</b>	<b>778.700,00</b>	<b>232.700,00</b>	<b>546.000,00</b>	<b>9.036.600,00</b>



# **Darlehensnachweis nach Bedeckung**

**Voranschlag 2018**  
**Aufgliederung des Schuldenstandes nach der Bedeckung (gemäß § 9 Abs. 2 Z. 4a VRV)**

		<b>Voraussichtlicher Schuldenstand am Schluss des dem Voranschlagsjahr vorangegangenen Finanzjahres</b>		
		<b>Gesamthaushalt</b>	<b>- Abschnitte 85-89</b>	<b>= Differenz</b>
1	Schulden, deren Schuldendienst mehr als zur Hälfte aus allgemeinen Deckungsmitteln getragen wird	2.246.800,00	0,00	2.246.800,00
2	Schulden für Einrichtungen der Gebietskörperschaft, bei denen jährlich ordentliche Einnahmen in der Höhe von mindestens 50 % der ordentlichen Ausgaben erzielt werden	8.943.300,00	8.784.200,00	159.100,00
<b>Zwischensumme</b>		<b>11.190.100,00</b>	<b>8.784.200,00</b>	<b>2.405.900,00</b>
3	Schulden, die für andere Gebietskörperschaften aufgenommen worden sind und deren Schuldendienst mindestens zur Hälfte erstattet wird	0,00	0,00	0,00
4	Schulden, die für sonstige Rechtsträger (physische und juristische Personen) aufgenommen worden sind und deren Schuldendienst mindestens zur Hälfte erstattet wird	0,00	0,00	0,00
<b>Gesamtsumme</b>		<b>11.190.100,00</b>	<b>8.784.200,00</b>	<b>2.405.900,00</b>

**Voranschlag 2018**  
**Aufgliederung des Schuldenstandes nach der Bedeckung (gemäß § 9 Abs. 2 Z. 4a VRV)**

	Ursprüngliche Darlehenshöhe	Darlehensrest Jahresanfang	Zugang	Tilgung	Zinsen	Gesamt Schuldendienst	Ersätze	Nettoaufwand	Darlehensrest Jahresende
1	4.978.000,00	2.246.800,00	419.200,00	272.400,00	19.400,00	291.800,00	0,00	291.800,00	2.393.600,00
2	16.617.568,02	8.943.300,00	800.000,00	706.700,00	72.000,00	778.700,00	232.700,00	546.000,00	9.036.600,00
<b>Zwischensumme</b>	<b>21.595.568,02</b>	<b>11.190.100,00</b>	<b>1.219.200,00</b>	<b>979.100,00</b>	<b>91.400,00</b>	<b>1.070.500,00</b>	<b>232.700,00</b>	<b>837.800,00</b>	<b>11.430.200,00</b>
3	0,00	0,00	0,00	0,00	0,00	0,00	0,00	0,00	0,00
4	0,00	0,00	0,00	0,00	0,00	0,00	0,00	0,00	0,00
<b>Gesamtsumme</b>	<b>21.595.568,02</b>	<b>11.190.100,00</b>	<b>1.219.200,00</b>	<b>979.100,00</b>	<b>91.400,00</b>	<b>1.070.500,00</b>	<b>232.700,00</b>	<b>837.800,00</b>	<b>11.430.200,00</b>



# **Darlehensnachweis nach Gläubiger**

**Voranschlag 2018**  
**Aufgliederung des Schuldenstandes nach Gläubigern (gemäß § 9 Abs. 2 Z. 4b VRV)**

		<b>Voraussichtlicher Schuldenstand am Schluss des dem Voranschlagsjahr vorangegangenen Finanzjahres</b>		
		<b>Gesamthaushalt</b>	<b>- Abschnitte 85-89</b>	<b>= Differenz</b>
1a	Finanzschulden aus Auslandsanleihen und Darlehen bei ausländischen Kreditinstituten und sonstigen Unternehmungen für den eigenen Haushalt	0,00	0,00	0,00
1b	Finanzschulden aus Auslandsanleihen und Darlehen bei ausländischen Kreditinstituten und sonstigen Unternehmungen aus weitergegebenen Anleihen und Darlehen	0,00	0,00	0,00
<b>Zwischensumme</b>		<b>0,00</b>	<b>0,00</b>	<b>0,00</b>
2a	Finanzschulden aus Inlandsanleihen und Darlehen bei inländischen Kreditinstituten und sonstigen Unternehmungen für den eigenen Haushalt	10.697.400,00	8.450.600,00	2.246.800,00
2b	Finanzschulden aus Inlandsanleihen und Darlehen bei inländischen Kreditinstituten und sonstigen Unternehmungen aus weitergegebenen Anleihen und Darlehen	333.600,00	333.600,00	0,00
<b>Zwischensumme</b>		<b>11.031.000,00</b>	<b>8.784.200,00</b>	<b>2.246.800,00</b>
3a	Finanzschulden aus Darlehen von Bund, Bundesfonds und Bundeskammern	0,00	0,00	0,00
3b	Finanzschulden aus Darlehen von Ländern, Landesfonds und Landeskammern	159.100,00	0,00	159.100,00
3c	Finanzschulden aus Darlehen von Gemeinden, Gemeindeverbänden und -fonds	0,00	0,00	0,00
3d	Finanzschulden aus Darlehen von Sozialversicherungsträgern	0,00	0,00	0,00
<b>Zwischensumme</b>		<b>159.100,00</b>	<b>0,00</b>	<b>159.100,00</b>
4a	Finanzschulden aus Darlehen von sonstigen Trägern des öffentlichen Rechts für den eigenen Haushalt	0,00	0,00	0,00
4b	Finanzschulden aus Darlehen von sonstigen Trägern des öffentlichen Rechts aus weitergegebenen Darlehen	0,00	0,00	0,00
<b>Zwischensumme</b>		<b>0,00</b>	<b>0,00</b>	<b>0,00</b>
<b>Gesamtsumme</b>		<b>11.190.100,00</b>	<b>8.784.200,00</b>	<b>2.405.900,00</b>



**Voranschlag 2018**  
**Aufgliederung des Schuldenstandes nach Gläubigern (gemäß § 9 Abs. 2 Z. 4b VRV)**

	Ursprüngliche Darlehenshöhe	Darlehensrest Jahresanfang	Zugang	Tilgung	Zinsen	Gesamt Schuldendienst	Ersätze	Nettoaufwand	Darlehensrest Jahresende
1a	0,00	0,00	0,00	0,00	0,00	0,00	0,00	0,00	0,00
1b	0,00	0,00	0,00	0,00	0,00	0,00	0,00	0,00	0,00
<b>Zwischensumme</b>	<b>0,00</b>	<b>0,00</b>	<b>0,00</b>	<b>0,00</b>	<b>0,00</b>	<b>0,00</b>	<b>0,00</b>	<b>0,00</b>	<b>0,00</b>
2a	20.755.568,02	10.697.400,00	1.219.200,00	941.500,00	87.400,00	1.028.900,00	227.500,00	801.400,00	10.975.100,00
2b	400.000,00	333.600,00	0,00	16.100,00	2.600,00	18.700,00	5.200,00	13.500,00	317.500,00
<b>Zwischensumme</b>	<b>21.155.568,02</b>	<b>11.031.000,00</b>	<b>1.219.200,00</b>	<b>957.600,00</b>	<b>90.000,00</b>	<b>1.047.600,00</b>	<b>232.700,00</b>	<b>814.900,00</b>	<b>11.292.600,00</b>
3a	0,00	0,00	0,00	0,00	0,00	0,00	0,00	0,00	0,00
3b	440.000,00	159.100,00	0,00	21.500,00	1.400,00	22.900,00	0,00	22.900,00	137.600,00
3c	0,00	0,00	0,00	0,00	0,00	0,00	0,00	0,00	0,00
3d	0,00	0,00	0,00	0,00	0,00	0,00	0,00	0,00	0,00
<b>Zwischensumme</b>	<b>440.000,00</b>	<b>159.100,00</b>	<b>0,00</b>	<b>21.500,00</b>	<b>1.400,00</b>	<b>22.900,00</b>	<b>0,00</b>	<b>22.900,00</b>	<b>137.600,00</b>
4a	0,00	0,00	0,00	0,00	0,00	0,00	0,00	0,00	0,00
4b	0,00	0,00	0,00	0,00	0,00	0,00	0,00	0,00	0,00
<b>Zwischensumme</b>	<b>0,00</b>	<b>0,00</b>	<b>0,00</b>	<b>0,00</b>	<b>0,00</b>	<b>0,00</b>	<b>0,00</b>	<b>0,00</b>	<b>0,00</b>
<b>Gesamtsumme</b>	<b>21.595.568,02</b>	<b>11.190.100,00</b>	<b>1.219.200,00</b>	<b>979.100,00</b>	<b>91.400,00</b>	<b>1.070.500,00</b>	<b>232.700,00</b>	<b>837.800,00</b>	<b>11.430.200,00</b>



# **Sammelnachweis über Investitionen im Ordentlichen Haushalt**

**Voranschlag 2018**  
**Sammelnachweis über Investitionen im Ordentlichen Haushalt**

Gruppe	Abschnitt	Ansatz	Straßenbauten 002000 - 002999	Wasser- und Kanalisationsbauten 004000 - 004999	Gebäude 010000 - 010999	Maschinen und maschinelle Anlagen 020000 - 020999	Amtsausstattung 042000 - 042999	Betriebsausstattung 043000 - 043999	Sonderanlagen 050000 - 050999	Aktivierungsfähige Rechte 070000 - 070999	Gesamtsumme	
0	00	000000 StR- u. GR (gewählte Gdeorgane)								600	600	
	01	010000 Rathaus - Hauptverwaltung			3.000		4.000					7.000
		015000 Pressestelle, Amtsblatt und Öffentlichkeitsarbeit									1.400	1.400
		016000 EDV					14.600					14.600
	<b>Summe Gruppe 0</b>				<b>3.000</b>		<b>18.600</b>				<b>2.000</b>	<b>23.600</b>
1	16	164000 Fö d. Brandbekämpfung u. -verhütun							35.000		35.000	
	<b>Summe Gruppe 1</b>								<b>35.000</b>		<b>35.000</b>	
2	21	211100 VS Pergkirchen						2.000			2.000	
		212200 Neue MittelSchule Perg-SZ			12.500		1.000				13.500	
	23	232010 Schülerbetreuung - Mittagstisch VS Perg						1.000				1.000
		232030 Schülerbetreuung - Mittagstisch NMS 1 Perg						8.000				8.000
	24	240100 Kindergarten Friedhofstraße						19.000				19.000
		240200 Kindergarten Haydnstraße						2.000	2.000			4.000
		240300 Kindergarten Pergkirchen						1.000				1.000
		240400 Kindergarten-Integrativ							9.500			9.500
<b>Summe Gruppe 2</b>				<b>12.500</b>			<b>34.000</b>	<b>11.500</b>			<b>58.000</b>	
3	32	320000 Landesmusikschule (LMS)						10.000			10.000	
	<b>Summe Gruppe 3</b>							<b>10.000</b>			<b>10.000</b>	

Gruppe	Abschnitt	Ansatz	Straßenbauten 002000 - 002999	Wasser- und Kanalisationsbauten 004000 - 004999	Gebäude 010000 - 010999	Maschinen und maschinelle Anlagen 020000 - 020999	Amtsausstattung 042000 - 042999	Betriebsausstattung 043000 - 043999	Sonderanlagen 050000 - 050999	Aktivierungsfähige Rechte 070000 - 070999	Gesamtsumme	
6	61	611000 Landesstraßen	5.000								5.000	
		616000 Sonst. Straßen u. Wege Rad-, Reit-, Wanderwege	15.000								15.000	
		616100 Ländl. Zufahrtsstraßen Güterwege	500								500	
		617000 Bauhof				3.000		13.000			16.000	
	64	640000 Einri. u. Maßn. d. StVO							60.000		60.000	
		649000 Straßenverkehr - So.Einri u. Maßn.			10.000						10.000	
<b>Summe Gruppe 6</b>			<b>20.500</b>		<b>10.000</b>	<b>3.000</b>		<b>13.000</b>	<b>60.000</b>		<b>106.500</b>	
8	81	815100 Park-u. Gartenanlagen				1.500					1.500	
		815200 Kinderspielplätze						2.000			2.000	
		816000 Öffentl. Beleuchtung u. Uhren							120.000		120.000	
	83	831100 Waldbad, Leitnerwehr-Wiese							1.000		1.000	
	85	850000 Wasserversorgung		5.000								5.000
		851000 Abwasserbeseitigung		1.000								1.000
		859200 MBW - Buffet						1.000				1.000
		859310 MBW - Freibad									200	200
		859330 MBW - Hallenbad				21.000			500			21.500
	<b>Summe Gruppe 8</b>				<b>6.000</b>	<b>21.000</b>	<b>1.500</b>		<b>1.500</b>	<b>123.000</b>	<b>200</b>	<b>153.200</b>

**Voranschlag 2018**  
**Sammelnachweis über Investitionen im Ordentlichen Haushalt**

Gruppe	Abschnitt	Ansatz									
			Straßenbauten 002000 - 002999	Wasser- und Kanalisationsbauten 004000 - 004999	Gebäude 010000 - 010999	Maschinen und maschinelle Anlagen 020000 - 020999	Arbeitsausstattung 042000 - 042999	Betriebsausstattung 043000 - 043999	Sonderanlagen 050000 - 050999	Aktivierungsfähige Rechte 070000 - 070999	<b>Gesamtsumme</b>
<b>Summe gesamt</b>			<b>20.500</b>	<b>6.000</b>	<b>46.500</b>	<b>4.500</b>	<b>18.600</b>	<b>58.500</b>	<b>229.500</b>	<b>2.200</b>	<b>386.300</b>

# **Sammelnachweis über Instandhaltungen**

## Voranschlag 2018

### Sammelnachweis über Instandhaltungen

Gruppe	Abschnitt	Ansatz	Instandhaltung von Straßenbauten 611000 - 611999	Instandhaltung von Wasser- und Kanalisationsanlagen 612000 - 612999	Instandhaltung von Gebäuden 614000 - 614999	Instandhaltung von Fahrzeugen 617000 - 617999	Instandhaltung von sonst. Anlagen 618000 - 618999	Instandhaltung von Sonderanlagen 619000 - 619999	Gesamtsumme
0	01	010000 Rathaus - Hauptverwaltung			2.500	2.000	500		5.000
		<b>Summe Gruppe 0</b>			<b>2.500</b>	<b>2.000</b>	<b>500</b>		<b>5.000</b>
1	16	163100 FF-Perg			15.000				15.000
		163200 FF-Pergkirchen			15.000				15.000
		164000 Fö d. Brandbekämpfung u. -verhütun					200		200
		<b>Summe Gruppe 1</b>			<b>30.000</b>		<b>200</b>		<b>30.200</b>
2	21	211000 VS Perg			6.000		200	3.000	9.200
		211100 VS Pergkirchen			1.500			2.000	3.500
		212000 Neue MittelSchule 1 Perg			3.500			700	4.200
		212200 Neue MittelSchule Perg-SZ			3.000		100	500	3.600
		214000 Polytechnische Schule			10.000		100		10.100
	22	222000 HLW Perg			1.500				1.500
	23	232010 Schülerbetreuung - Mittagstisch VS Perg					500		500
		232030 Schülerbetreuung - Mittagstisch NMS 1 Perg					500		500
	24	240100 Kindergarten Friedhofstraße			1.500		100	2.000	3.600
		240200 Kindergarten Haydnstraße			2.000		100		2.100
		240300 Kindergarten Pergkirchen			2.000				2.000



## Voranschlag 2018

### Sammelnachweis über Instandhaltungen

Gruppe	Abschnitt	Ansatz	Instandhaltung von Straßenbauten 611000 - 611999	Instandhaltung von Wasser- und Kanalisationsanlagen 612000 - 612999	Instandhaltung von Gebäuden 614000 - 614999	Instandhaltung von Fahrzeugen 617000 - 617999	Instandhaltung von sonst. Anlagen 618000 - 618999	Instandhaltung von Sonderanlagen 619000 - 619999	Gesamtsumme
2	24	240400 Kindergarten-Integrativ						1.500	1.500
	25	259100 Jugendzentrum Waidhoferstr.			2.000				2.000
	26	263000 Bezirkssporthalle (BSH)			14.000		500		14.500
		269000 Sport - Sonst. Einri. u. Maßnahmen						200	200
	<b>Summe Gruppe 2</b>					<b>47.000</b>		<b>2.100</b>	<b>9.900</b>
3	32	320000 Landesmusikschule (LMS)			4.000				4.000
	36	360000 Heimat-,Steinbrecherh.,Ratgöbluckn			3.000		100	300	3.400
		363000 Altstadtterhaltung u. Ortsbildpflege					15.000		15.000
	38	380100 KUZ Perg			3.000				3.000
	<b>Summe Gruppe 3</b>					<b>10.000</b>		<b>15.100</b>	<b>300</b>
6	61	612000 Gemeindestraßen	20.000						20.000
		612010 Gemeindestraße-Karbrunnen					300		300
		616000 Sonst. Straßen u. Wege Rad-, Reit-, Wanderwege	3.000				500		3.500
		617000 Bauhof			5.000	8.000	600		13.600
	63	639000 Schutzwasserbau - So.Einri u. Maßn.		200					200
<b>Summe Gruppe 6</b>			<b>23.000</b>	<b>200</b>	<b>5.000</b>	<b>8.000</b>	<b>1.100</b>	<b>300</b>	<b>37.600</b>
7	77	771000 Maßn.z.Fö d. Fremdenverkehrs					500		500
	<b>Summe Gruppe 7</b>						<b>500</b>		<b>500</b>

## Voranschlag 2018

### Sammelnachweis über Instandhaltungen

Gruppe	Abschnitt	Ansatz	Instandhaltung von Straßenbauten 611000 - 611999	Instandhaltung von Wasser- und Kanalisationsanlagen 612000 - 612999	Instandhaltung von Gebäuden 614000 - 614999	Instandhaltung von Fahrzeugen 617000 - 617999	Instandhaltung von sonst. Anlagen 618000 - 618999	Instandhaltung von Sonderanlagen 619000 - 619999	Gesamtsumme	
8	81	812000 Öffentliches WC			400				400	
		813000 Abfallbeseitigung			100		100		200	
		815100 Park-u. Gartenanlagen				2.000	300		2.300	
		815200 Kinderspielplätze						2.000	2.000	
		816000 Öffentl. Beleuchtung u. Uhren						70.000	70.000	
		817000 Sowj.russ.Soldaten-Friedhof						3.300	3.300	
	83	831100 Waldbad, Leitnerwehr-Wiese			1.000			500	15.000	16.500
		839100 Sonst. Betr. - Park&Ride-Anlage SZ			800					800
	84	842000 Waldbesitz	1.000						1.000	
	85	850000 Wasserversorgung					800		41.500	42.300
		851000 Abwasserbeseitigung					300		105.000	105.300
		859200 MBW - Buffet			300					300
		859310 MBW - Freibad			9.500	100	4.000	3.000		16.600
		859330 MBW - Hallenbad			25.000		4.500			29.500
	<b>Summe Gruppe 8</b>			<b>1.000</b>		<b>37.100</b>	<b>3.200</b>	<b>9.400</b>	<b>239.800</b>	<b>290.500</b>
	<b>Summe gesamt</b>			<b>24.000</b>	<b>200</b>	<b>131.600</b>	<b>13.200</b>	<b>28.900</b>	<b>250.300</b>	<b>448.200</b>

# **Sammelnachweis über Gebrauchs- und Verbrauchsgüter**

## Voranschlag 2018

### Sammelnachweis über Gebrauchs- und Verbrauchsgüter

Gruppe	Abschnitt	Ansatz	Geringw. Wirtschaftsgüter 400000 - 400999	Handelswaren 403000 - 403999	Lebensmittel 430000 - 430999	Treibstoffe 452000 - 452999	Reinigungsmittel 454000 - 454999	Chemische u. sonst. artverwandte Mittel 455000 - 455999	Schreib-, Zeichen- und sonstige Büromittel 456000 - 456999	Druckwerke 457000 - 457999	Mittel zur ärztl. Betreuung 458000 - 458999	Sonstige Verbrauchsgüter 459000 - 459999	Gesamtsumme
0	00	000000 StR- u. GR (gewählte Gdeorgane)	100							1.300			1.400
	01	010000 Rathaus - Hauptverwaltung	2.000	600	1.600	3.300	800		4.300	4.500	100	500	17.700
		015000 Pressestelle, Amtsblatt und Öffentlichkeitsarbeit								11.900			11.900
		016000 EDV	2.000						200				2.200
	02	022000 Standesamt	200							800		100	1.100
		024000 Wahlamt							200	600			800
	06	062000 Ehrungen u. Auszeichnungen		6.100						200			6.300
		063000 Städtekontakte u. Partnerschaften								100			100
		<b>Summe Gruppe 0</b>	<b>4.300</b>	<b>6.700</b>	<b>1.600</b>	<b>3.300</b>	<b>800</b>		<b>4.700</b>	<b>19.400</b>	<b>100</b>	<b>600</b>	<b>41.500</b>
1	13	131000 Bau- u. Feuerpolizei		200									200
		133000 Veterinärpolizei	300	100								700	1.100
		<b>Summe Gruppe 1</b>	<b>300</b>	<b>300</b>								<b>700</b>	<b>1.300</b>
2	21	211810 Schülerbetreuung - NABE VS Perg			2.100								2.100
		212810 Schülerbetreuung - NABE NMS 1 Perg			400								400
	22	222000 HLW Perg					6.500					3.700	10.200
	23	232010 Schülerbetreuung - Mittagstisch VS Perg	200		22.700		1.200					100	24.200
		232030 Schülerbetreuung - Mittagstisch NMS 1 Perg	500		25.100		700					500	26.800

Gruppe	Abschnitt	Ansatz	Geringw. Wirtschaftsgüter 400000 - 400999	Handelswaren 403000 - 403999	Lebensmittel 430000 - 430999	Treibstoffe 452000 - 452999	Reinigungsmittel 454000 - 454999	Chemische u. sonst. artverwandte Mittel 455000 - 455999	Schreib-, Zeichen- und sonstige Büromittel 456000 - 456999	Druckwerke 457000 - 457999	Mittel zur ärztl. Betreuung 458000 - 458999	Sonstige Verbrauchsgüter 459000 - 459999	Gesamtsumme	
2	23	232040 Schülerbetreuung- Mittagstisch Poly Perg					500						500	
	24	240100 Kindergarten Friedhofstraße		1.400									200	1.600
		240200 Kindergarten Haydnstraße		2.000									400	2.400
		240300 Kindergarten Pergkirchen	200	1.400									200	1.800
		240400 Kindergarten-Integrativ	100											100
		240600 Kindergarten - Ausspeisung				18.000		100						18.100
		25	259010 Außerschul. Jugenderziehung Jugendtaxi								100			
		259020 Außerschul. Jugenderziehung Sommer-NABE			1.100									1.100
		259100 Jugendzentrum Waidhoferstr.						300		100			200	600
	26	263000 Bezirkssporthalle (BSH)	400					1.100					500	2.000
		269100 Sportl. Veranstaltungen			4.000						2.000			6.000
		269130 Sportl. Veranstaltungen Reitwagenfest								100				100
	27	273000 Stadtbibliothek	600						800	7.300		100	8.800	
	<b>Summe Gruppe 2</b>			<b>2.000</b>	<b>8.800</b>	<b>69.400</b>		<b>10.400</b>		<b>800</b>	<b>9.600</b>		<b>5.900</b>	<b>106.900</b>
	3	32	329010 Musik u. darst. Kunst Perg jammed								100			100
33		330000 Förderung v. Schrifttum u. Sprache PERGliest		200						1.400		100	1.700	

## Voranschlag 2018

### Sammelnachweis über Gebrauchs- und Verbrauchsgüter

Gruppe	Abschnitt	Ansatz	Geringw. Wirtschaftsgüter 400000 - 400999	Handelswaren 403000 - 403999	Lebensmittel 430000 - 430999	Treibstoffe 452000 - 452999	Reinigungsmittel 454000 - 454999	Chemische u. sonst. artverwandte Mittel 455000 - 455999	Schreib-, Zeichen- und sonstige Büromittel 456000 - 456999	Druckwerke 457000 - 457999	Mittel zur ärztl. Betreuung 458000 - 458999	Sonstige Verbrauchsgüter 459000 - 459999	Gesamtsumme	
3	36	362000 Denkmalpflege										200	200	
		369000 Heimatpflege - Sonst.Einri u. Maßn.								300			300	
	<b>Summe Gruppe 3</b>			<b>200</b>						<b>1.800</b>		<b>300</b>	<b>2.300</b>	
5	52	522000 Reinhaltung der Luft								300			300	
		<b>Summe Gruppe 5</b>								<b>300</b>			<b>300</b>	
6	61	612000 Gemeindestraßen	2.000					100				1.500	3.600	
		612010 Gemeindestraße-Karbrunnen						200					200	
		616000 Sonst. Straßen u. Wege Rad-, Reit-, Wanderwege	200											200
		617000 Bauhof	7.400			11.000	500	300	300	200	100	4.500	24.300	
	64	640000 Einri. u. Maßn. d. StVO	6.500									200	6.700	
	<b>Summe Gruppe 6</b>		<b>16.100</b>			<b>11.000</b>	<b>500</b>	<b>600</b>	<b>300</b>	<b>200</b>	<b>100</b>	<b>6.200</b>	<b>35.000</b>	
8	81	812000 Öffentliches WC	100				100					200	400	
		813000 Abfallbeseitigung	100	9.900					100	1.000		100	11.200	
		814000 Winterdienst	2.100					500					12.000	14.600
		815100 Park-u. Gartenanlagen	700			1.400		300					2.500	4.900
		815200 Kinderspielplätze											300	300
		817000 Sowj.russ.Soldaten-Friedhof	100											100

## Voranschlag 2018

### Sammelnachweis über Gebrauchs- und Verbrauchsgüter

Gruppe	Abschnitt	Ansatz	Geringw. Wirtschaftsgüter 400000 - 400999	Handelswaren 403000 - 403999	Lebensmittel 430000 - 430999	Treibstoffe 452000 - 452999	Reinigungsmittel 454000 - 454999	Chemische u. sonst. artverwandte Mittel 455000 - 455999	Schreib-, Zeichen- und sonstige Büromittel 456000 - 456999	Druckwerke 457000 - 457999	Mittel zur ärztl. Betreuung 458000 - 458999	Sonstige Verbrauchsgüter 459000 - 459999	Gesamtsumme	
8	83	831100 Waldbad, Leitnerwehr-Wiese	100			100						100	300	
	84	842000 Waldbesitz	100									3.000	3.100	
	85	850000 Wasserversorgung	55.600	490.000		1.900	100	1.200	200	100			500	549.600
		851000 Abwasserbeseitigung	200			900		200	200				200	1.700
		859310 MBW - Freibad	400			200	1.000	6.100	100	600	100		800	9.300
		859330 MBW - Hallenbad	2.500				1.700	8.000	300	3.500	100		3.500	19.600
<b>Summe Gruppe 8</b>			<b>62.000</b>	<b>499.900</b>		<b>4.500</b>	<b>2.900</b>	<b>16.300</b>	<b>900</b>	<b>5.200</b>	<b>200</b>	<b>23.200</b>	<b>615.100</b>	
<b>Summe gesamt</b>			<b>84.700</b>	<b>515.900</b>	<b>71.000</b>	<b>18.800</b>	<b>14.600</b>	<b>16.900</b>	<b>6.700</b>	<b>36.500</b>	<b>400</b>	<b>36.900</b>	<b>802.400</b>	





# **Sammelnachweis über sonstigen Verwaltungs- und Betriebsaufwand**

### Voranschlag 2018 Sammelnachweis über sonstigen Verwaltungs- und Betriebsaufwand

Gruppe	Abschnitt	Ansatz	Strom 600000 - 600999	Gas 601000 - 601999	Wärme 603000 - 603999	Instandhaltung von Straßenbauten 611000 - 611999	Instandhaltung von Wasser- und Kanalisationsanlagen 612000 - 612999	Instandhaltung von Gebäuden 614000 - 614999	Instandhaltung von Fahrzeugen 617000 - 617999	Instandhaltung von sonst. Anlagen 618000 - 618999	Instandhaltung von Sonderanlagen 619000 - 619999	Personen- und Gütertransporte 620000 - 620999	Postdienste 630000 - 630999
<b>0</b>	<b>01</b>	010000 Rathaus - Hauptverwaltung	3.900		7.200			2.500	2.000	500			31.000
		<b>Summe Gruppe 0</b>	<b>3.900</b>		<b>7.200</b>			<b>2.500</b>	<b>2.000</b>	<b>500</b>			<b>31.000</b>
<b>1</b>	<b>13</b>	134000 Flurpolizei											
	<b>16</b>	163100 FF-Perg						15.000					
		163200 FF-Pergkirchen						15.000					
		164000 Fö d. Brandbekämpfung u. -verhütun								200			
	<b>17</b>	179000 Katastrophendienst - Sonst.Einri u. Maßn.											
		<b>Summe Gruppe 1</b>						<b>30.000</b>		<b>200</b>			
<b>2</b>	<b>21</b>	211000 VS Perg						6.000		200	3.000		
		211100 VS Pergkirchen						1.500			2.000		
		212000 Neue MittelSchule 1 Perg						3.500			700		
		212200 Neue MittelSchule Perg-SZ						3.000		100	500		
		213000 Sonderschulen										40.000	
		214000 Polytechnische Schule						10.000		100			
	<b>22</b>	222000 HLW Perg			29.000			1.500					
		222100 HTL Perg											
	<b>23</b>	232010 Schülerbetreuung - Mittagstisch VS Perg								500			

## Voranschlag 2018

### Sammelnachweis über sonstigen Verwaltungs- und Betriebsaufwand

Gruppe	Abschnitt	Ansatz	Telekommunikations- dienste 631000 - 631999	Rechtskosten 640000 - 640999	Beratungskosten 642000 - 642999	Zinsen für Finanzschulden (Inland) 650000 - 651999	Sonstige Zinsen (Inland) 652000 - 652999	Geldverkehrsspesen 657000 - 657999	Versicherungen 670000 - 670999	Schadensfälle 690000 - 690999	Gesamtsumme
0	01	010000 Rathaus - Hauptverwaltung	5.000			500			15.000		67.600
		<b>Summ Summe Gruppe</b>	<b>5.000</b>			<b>500</b>			<b>15.000</b>		<b>67.600</b>
1	13	134000 Flurpolizei							200		200
	16	163100 FF-Perg				2.500			10.500		28.000
		163200 FF-Pergkirchen							1.300		16.300
		164000 Fö d. Brandbekämpfung u. -verhütun									200
	17	179000 Katastrophendienst - Sonst.Einri u. Maßn.				5.700					5.700
		<b>Summ Summe Gruppe</b>				<b>8.200</b>			<b>12.000</b>		<b>50.400</b>
2	21	211000 VS Perg				200			5.400		14.800
		211100 VS Pergkirchen							1.200		4.700
		212000 Neue MittelSchule 1 Perg							1.200		5.400
		212200 Neue MittelSchule Perg-SZ							2.100		5.700
		213000 Sonderschulen									40.000
		214000 Polytechnische Schule							5.000		15.100
	22	222000 HLW Perg							1.400		31.900
		222100 HTL Perg				1.400					1.400
	23	232010 Schülerbetreuung - Mittagstisch VS Perg									500

Voranschlag 2018

Sammelnachweis über sonstigen Verwaltungs- und Betriebsaufwand

Gruppe	Abschnitt	Ansatz	Strom 600000 - 600999	Gas 601000 - 601999	Wärme 603000 - 603999	Instandhaltung von Straßenbauten 611000 - 611999	Instandhaltung von Wasser- und Kanalisationsanlagen 612000 - 612999	Instandhaltung von Gebäuden 614000 - 614999	Instandhaltung von Fahrzeugen 617000 - 617999	Instandhaltung von sonst. Anlagen 618000 - 618999	Instandhaltung von Sonderanlagen 619000 - 619999	Personen- und Gütertransporte 620000 - 620999	Postdienste 630000 - 630999	
2	23	232030 Schülerbetreuung - Mittagstisch NMS 1 Perg								500				
		232160 Schülerbetreuung - Schülerlotsen												
	24	240100 Kindergarten Friedhofstraße	1.200		7.500			1.500	100	2.000				
		240200 Kindergarten Haydnstraße	3.800		11.200			2.000	100					
		240300 Kindergarten Pergkirchen	700	4.500				2.000						
		240400 Kindergarten-Integrativ									1.500			
		240700 Kindergärten - Transport											47.900	
		240800 Krabbelstube Friedhofstraße	300		1.000									
		240810 Krabbelstube Haydnstraße	200		1.000									
	25	259100 Jugendzentrum Waidhoferstr.						2.000						
	26	263000 Bezirkssporthalle (BSH)	4.500		19.800			14.000	500					
		269000 Sport - Sonst. Einri. u. Maßnahmen										200		
	27	273000 Stadtbibliothek	500											
	<b>Summe Gruppe 2</b>			<b>11.200</b>	<b>4.500</b>	<b>69.500</b>			<b>47.000</b>		<b>2.100</b>	<b>9.900</b>	<b>87.900</b>	
3	32	320000 Landesmusikschule (LMS)						4.000						
		322000 Maßn. zur Fö d. Musikpflege	500											

## Voranschlag 2018

### Sammelnachweis über sonstigen Verwaltungs- und Betriebsaufwand

Gruppe	Abschnitt	Ansatz	Telekommunikations- dienste 631000 - 631999	Rechtskosten 640000 - 640999	Beratungskosten 642000 - 642999	Zinsen für Finanzschulden (Inland) 650000 - 651999	Sonstige Zinsen (Inland) 652000 - 652999	Geldverkehrsspesen 657000 - 657999	Versicherungen 670000 - 670999	Schadensfälle 690000 - 690999	Gesamtsumme	
2	23	232030 Schülerbetreuung - Mittagstisch NMS 1 Perg									500	
		232160 Schülerbetreuung - Schülerlotsen							100		100	
	24	240100 Kindergarten Friedhofstraße								1.200		13.500
		240200 Kindergarten Haydnstraße								1.800		18.900
		240300 Kindergarten Pergkirchen								500		7.700
		240400 Kindergarten-Integrativ								200		1.700
		240700 Kindergärten - Transport										47.900
		240800 Krabbelstube Friedhofstraße										1.300
		240810 Krabbelstube Haydnstraße										1.200
	25	259100 Jugendzentrum Waidhoferstr.										2.000
	26	263000 Bezirkssporthalle (BSH)	400							5.100		44.300
		269000 Sport - Sonst. Einri. u. Maßnahmen										200
	27	273000 Stadtbibliothek	300							400		1.200
		<b>Summe Gruppe</b>	<b>700</b>				<b>1.600</b>			<b>25.600</b>		<b>260.000</b>
3	32	320000 Landesmusikschule (LMS)							2.200		6.200	
		322000 Maßn. zur Fö d. Musikpflege									500	

Voranschlag 2018

Sammelnachweis über sonstigen Verwaltungs- und Betriebsaufwand

Gruppe	Abschnitt	Ansatz	Strom 600000 - 600999	Gas 601000 - 601999	Wärme 603000 - 603999	Instandhaltung von Straßenbauten 611000 - 611999	Instandhaltung von Wasser- und Kanalisationsanlagen 612000 - 612999	Instandhaltung von Gebäuden 614000 - 614999	Instandhaltung von Fahrzeugen 617000 - 617999	Instandhaltung von sonst. Anlagen 618000 - 618999	Instandhaltung von Sonderanlagen 619000 - 619999	Personen- und Gütertransporte 620000 - 620999	Postdienste 630000 - 630999
3	36	360000 Heimat-,Steinbrecherh.,Ratgöbluckn	900		2.300			3.000		100	300		
		363000 Altstadterhaltung u. Ortsbildpflege								15.000			
	38	380100 KUZ Perg						3.000					
	<b>Summe Gruppe 3</b>			<b>1.400</b>		<b>2.300</b>			<b>10.000</b>		<b>15.100</b>	<b>300</b>	
5	52	522000 Reinhaltung der Luft											
	<b>Summe Gruppe 5</b>												
6	61	612000 Gemeindestraßen	200			20.000							
		612010 Gemeindestraße-Karbrunnen	400								300		
		616000 Sonst. Straßen u. Wege Rad-, Reit-, Wanderwege				3.000					500		
		617000 Bauhof	2.400	9.900				5.000	8.000	600			
	63	639000 Schutzwasserbau - So.Einri u. Maßn.					200						
<b>Summe Gruppe 6</b>			<b>3.000</b>	<b>9.900</b>		<b>23.000</b>	<b>200</b>	<b>5.000</b>	<b>8.000</b>	<b>1.100</b>	<b>300</b>		
7	77	771000 Maßn.z.Fö d. Fremdenverkehrs								500			
	<b>Summe Gruppe 7</b>									<b>500</b>			
8	81	812000 Öffentliches WC	300					400					
		813000 Abfallbeseitigung						100		100			
		815100 Park-u. Gartenanlagen								2.000	300		
		815200 Kinderspielplätze										2.000	

**Voranschlag 2018**  
**Sammelnachweis über sonstigen Verwaltungs- und Betriebsaufwand**

Gruppe	Abschnitt	Ansatz	Telekommunikations- dienste 631000 - 631999	Rechtskosten 640000 - 640999	Beratungskosten 642000 - 642999	Zinsen für Finanzschulden (Inland) 650000 - 651999	Sonstige Zinsen (Inland) 652000 - 652999	Geldverkehrsspesen 657000 - 657999	Versicherungen 670000 - 670999	Schadensfälle 690000 - 690999	Gesamtsumme	
3	36	360000 Heimat-,Steinbrecherh.,Ratgöbluckn							1.200		7.800	
		363000 Altstadterhaltung u. Ortsbildpflege							400		15.400	
	38	380100 KUZ Perg									3.000	
	<b>Summ</b>	<b>Summe Gruppe</b>							<b>3.800</b>		<b>32.900</b>	
5	52	522000 Reinhaltung der Luft	400								400	
		<b>Summ</b>	<b>Summe Gruppe</b>	<b>400</b>							<b>400</b>	
6	61	612000 Gemeindestraßen				7.300			500		28.000	
		612010 Gemeindestraße-Karbrunnen									700	
		616000 Sonst. Straßen u. Wege Rad-, Reit-, Wanderwege										3.500
		617000 Bauhof	1.700						24.300		51.900	
	63	639000 Schutzwasserbau - So.Einri u. Maßn.									200	
	<b>Summ</b>	<b>Summe Gruppe</b>	<b>1.700</b>			<b>7.300</b>			<b>24.800</b>		<b>84.300</b>	
7	77	771000 Maßn.z.Fö d. Fremdenverkehrs									500	
		<b>Summ</b>	<b>Summe Gruppe</b>								<b>500</b>	
8	81	812000 Öffentliches WC									700	
		813000 Abfallbeseitigung							100		300	
		815100 Park-u. Gartenanlagen							3.000		5.300	
		815200 Kinderspielplätze									2.000	

**Voranschlag 2018**  
**Sammelnachweis über sonstigen Verwaltungs- und Betriebsaufwand**

Gruppe	Abschnitt	Ansatz	Strom 600000 - 600999	Gas 601000 - 601999	Wärme 603000 - 603999	Instandhaltung von Straßenbauten 611000 - 611999	Instandhaltung von Wasser- und Kanalisationsanlagen 612000 - 612999	Instandhaltung von Gebäuden 614000 - 614999	Instandhaltung von Fahrzeugen 617000 - 617999	Instandhaltung von sonst. Anlagen 618000 - 618999	Instandhaltung von Sonderanlagen 619000 - 619999	Personen- und Gütertransporte 620000 - 620999	Postdienste 630000 - 630999	
8	81	816000 Öffentl. Beleuchtung u. Uhren	80.000								70.000			
		817000 Sowj.russ.Soldaten-Friedhof									3.300			
	83	831100 Waldbad, Leitnerwehr-Wiese	1.200						1.000		500	15.000		
		839000 Sonst. Betriebe - Parkplätze	500											
		839100 Sonst. Betr. - Park&Ride-Anlage SZ	800						800					
	84	840000 Grundbesitz	200											
		842000 Waldbesitz					1.000							
		846000 Wohn- u. Geschäftsgebäude												
	85	850000 Wasserversorgung	10.500							800		41.500		
		851000 Abwasserbeseitigung	6.800							300		105.000		
		859200 MBW - Buffet	4.300	200					300					
		859310 MBW - Freibad	21.900		10.200				9.500	100	4.000	3.000		
		859330 MBW - Hallenbad	47.000		45.800				25.000		4.500			
	<b>Summe Gruppe 8</b>		<b>173.500</b>	<b>200</b>	<b>56.000</b>	<b>1.000</b>			<b>37.100</b>	<b>3.200</b>	<b>9.400</b>	<b>239.800</b>		
	9	91	910000 Finanzwirtschaft - Geldverkehr											
92		920000 Ausschl. Gemeindeabgaben												
<b>Summe Gruppe 9</b>														



## Voranschlag 2018

### Sammelnachweis über sonstigen Verwaltungs- und Betriebsaufwand

Gruppe	Abschnitt	Ansatz	Telekommunikations- dienste 631000 - 631999	Rechtskosten 640000 - 640999	Beratungskosten 642000 - 642999	Zinsen für Finanzschulden (Inland) 650000 - 651999	Sonstige Zinsen (Inland) 652000 - 652999	Geldverkehrsspesen 657000 - 657999	Versicherungen 670000 - 670999	Schadensfälle 690000 - 690999	Gesamtsumme
8	81	816000 Öffentl. Beleuchtung u. Uhren							300		150.300
		817000 Sowj.russ.Soldaten-Friedhof									3.300
	83	831100 Waldbad, Leitnerwehr-Wiese							200		17.900
		839000 Sonst. Betriebe - Parkplätze									500
		839100 Sonst. Betr. - Park&Ride-Anlage SZ							200		1.800
	84	840000 Grundbesitz							300		500
		842000 Waldbesitz							100		1.100
		846000 Wohn- u. Geschäftsgebäude							300		300
	85	850000 Wasserversorgung	1.200			10.100			2.200		66.300
		851000 Abwasserbeseitigung	1.200		1.000	60.500			1.000		175.800
		859200 MBW - Buffet									4.800
		859310 MBW - Freibad	300						3.700		52.700
		859330 MBW - Hallenbad	600			3.200			8.000		134.100
		<b>Summe Gruppe</b>	<b>3.300</b>		<b>1.000</b>	<b>73.800</b>			<b>19.400</b>		<b>617.700</b>
	9	91	910000 Finanzwirtschaft - Geldverkehr					7.500	17.000		
92		920000 Ausschl. Gemeindeabgaben								3.200	3.200
		<b>Summe Gruppe</b>					<b>7.500</b>	<b>17.000</b>		<b>3.200</b>	<b>27.700</b>

**Voranschlag 2018**  
**Sammelnachweis über sonstigen Verwaltungs- und Betriebsaufwand**

Gruppe	Abschnitt	Ansatz											
			Strom 600000 - 600999	Gas 601000 - 601999	Wärme 603000 - 603999	Instandhaltung von Straßenbauten 611000 - 611999	Instandhaltung von Wasser- und Kanalisationsanlagen 612000 - 612999	Instandhaltung von Gebäuden 614000 - 614999	Instandhaltung von Fahrzeugen 617000 - 617999	Instandhaltung von sonst. Anlagen 618000 - 618999	Instandhaltung von Sonderanlagen 619000 - 619999	Personen- und Gütertransporte 620000 - 620999	Postdienste 630000 - 630999
<b>Summe gesamt</b>			<b>193.000</b>	<b>14.600</b>	<b>135.000</b>	<b>24.000</b>	<b>200</b>	<b>131.600</b>	<b>13.200</b>	<b>28.900</b>	<b>250.300</b>	<b>87.900</b>	<b>31.000</b>

**Voranschlag 2018**  
**Sammelnachweis über sonstigen Verwaltungs- und Betriebsaufwand**

Gruppe	Abschnitt	Ansatz	Telekommunikations- dienste 631000 - 631999	Rechtskosten 640000 - 640999	Beratungskosten 642000 - 642999	Zinsen für Finanzschulden (Inland) 650000 - 651999	Sonstige Zinsen (Inland) 652000 - 652999	Geldverkehrsspesen 657000 - 657999	Versicherungen 670000 - 670999	Schadensfälle 690000 - 690999	Gesamtsumme
<b>Summ</b>	<b>Summ</b>	<b>Summe gesamt</b>	<b>11.100</b>		<b>1.000</b>	<b>91.400</b>	<b>7.500</b>	<b>17.000</b>	<b>100.600</b>	<b>3.200</b>	<b>1.141.500</b>



# **Nachweis über Rücklagen**

**Voranschlag 2018**  
**Nachweis über Zuführungen an und Entnahmen aus Rücklagen (gemäß § 9 Abs.2 Z. 3 VRV)**

<b>Nr.</b>	<b>Bezeichnung</b>	<b>Bemerkung</b>	<b>Stand zu Beginn des Finanzjahres</b>	<b>Zugang</b>	<b>Abgang</b>	<b>Stand am Ende des Finanzjahres</b>
8/8000001/00003	Allgemeine Rücklagen		0,00	50.000,00		50.000,00
	<b>Gesamtsummen</b>		<b>0,00</b>	<b>50.000,00</b>	<b>0,00</b>	<b>50.000,00</b>

Seite	Inhalt
1	Deckblatt allg.
3	Deckblatt Anträge an den GR
5	Anträge an den GR - MFP
7	Anträge an den GR - VA
11	Deckblatt Vorbericht
13	Vorbericht zum Voranschlag
25	AOH-Übersicht
31	KDZ-Quicktest-Deckblatt
33	KDZ-Quicktest
37	KDZ-Kennzahlen-Erläuterung
41	Deckblatt freiwillige Leistungen ohne Sachzwang
43	Freiwillige Leistungen ohne Sachzwang
45	Deckblatt-erläuterung-abweichungen.pdf
47	Abweichungen - Erläuterungen
51	Voranschlagsquerschnitt
57	Gesamtübersicht nach Gruppen
61	Haushaltskonten OH
171	Gesamtübersicht nach Vorhaben
177	Haushaltskonten AOH
197	Nachweis über die Leistungen für Personal
203	Nachweis über Pensionen und sonstige Ruhebezüge
205	Dienstpostenplan
207	Nachweis über Zuschüsse, Subventionen und sonstige Zuwendungen
213	Nachweis über die Transfers von/an Träger(n) des öffentl. Rechts
217	Vergütungen an Verwaltungszweige
223	Nachweis über Leasing
225	Nachweis über Haftungen
233	Darlehensnachweis nach Kategorie
243	Darlehensnachweis nach Bedeckung
247	Darlehensnachweis nach Gläubiger
251	Sammelnachweis über Investitionen im Ordentlichen Haushalt
255	Sammelnachweis über Instandhaltungen

---

<b>Seite</b>	<b>Inhalt</b>
259	Sammelnachweis über Gebrauchs- und Verbrauchsgüter
265	Sammelnachweis über sonstigen Verwaltungs- und Betriebsaufwand
277	Nachweis über Rücklagen



# **Mittelfristiger Finanzplan**



# **MFP Freie Budgetspitze**

**Voranschlag 2018 (Plan 2019 - 2022)**  
**Freie Budgetspitze mit Sicherheitsreserve**

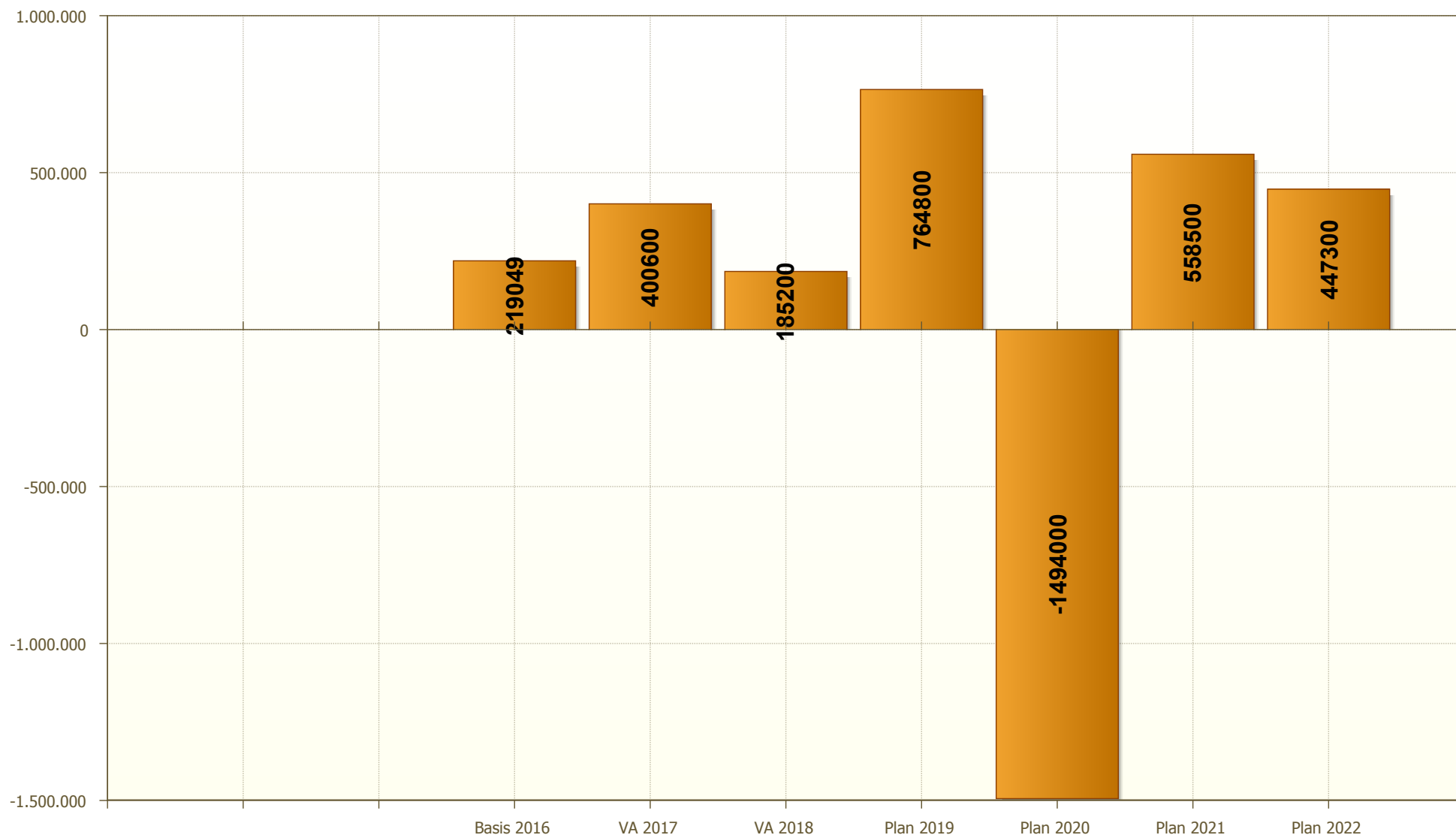
Bezeichnung	Basis 2016	VA 2017	VA 2018	Plan 2019	Plan 2020	Plan 2021	Plan 2022
Einnahmen der lfd. Gebarung (OH,Qu.10-18 mit A85-89)	20.348.794	20.447.600	20.509.000	20.700.200	20.800.600	21.126.700	21.529.100
- Ausgaben der lfd. Gebarung (OH,Qu.20-28 mit A85-89)	17.089.805	17.937.800	17.938.700	18.109.500	18.518.800	18.941.900	19.404.000
<b>= Ergebnis der lfd. Gebarung</b>	<b>3.258.989</b>	<b>2.509.800</b>	<b>2.570.300</b>	<b>2.590.700</b>	<b>2.281.800</b>	<b>2.184.800</b>	<b>2.125.100</b>
- Tilgungen (Posten 340-346)	947.299	951.300	979.100	1.063.400	1.074.000	941.300	765.700
+ Tilgungszuschüsse (Posten 8702)	98.167	91.700	89.800	86.700	86.000	68.200	61.200
- Interessentenbeiträge (Posten 844,850)	783.171	450.000	430.400	310.400	259.900	229.700	199.500
- Sonst. einmalige Einnahmen (Qu. 10-18)							
+ Sonst. einmalige Ausgaben (Qu. 20-28)							
<b>Freie Budgetspitze</b>	<b>1.626.686</b>	<b>1.200.200</b>	<b>1.250.600</b>	<b>1.303.600</b>	<b>1.033.900</b>	<b>1.082.000</b>	<b>1.221.100</b>
<b>Sicherheitsreserve</b>							
Einnahmen der lfd. Gebarung (OH,Qu.10-18 mit A85-89)	20.348.794	20.447.600	20.509.000	20.700.200	20.800.600	21.126.700	21.529.100
- Interessentenbeiträge (Posten 844,850)	783.171	450.000	430.400	310.400	259.900	229.700	199.500
- Sonst. einmalige Einnahmen (Qu. 10-18)							
<b>= Bereinigte Einnahmen</b>	<b>19.565.623</b>	<b>19.997.600</b>	<b>20.078.600</b>	<b>20.389.800</b>	<b>20.540.700</b>	<b>20.897.000</b>	<b>21.329.600</b>
<b>5% Sicherheitsreserve</b>	<b>978.281</b>	<b>999.880</b>	<b>1.003.930</b>	<b>1.019.490</b>	<b>1.027.035</b>	<b>1.044.850</b>	<b>1.066.480</b>

# **MFP Vergleich Maastricht-Ergebnis**

## Voranschlag 2018 (Plan 2019 - 2022) Vergleich Maastricht-Ergebnis

Bezeichnung	Basis 2016	VA 2017	VA 2018	Plan 2019	Plan 2020	Plan 2021	Plan 2022
Einnahmen der laufenden Gebarung (ohne Abschnitt 85-89)	16.208.051	16.626.400	16.474.700	16.728.200	16.820.900	17.181.500	17.568.200
- Ausgaben der laufenden Gebarung (ohne Abschnitt 85-89)	14.569.680	15.154.100	15.539.100	15.645.000	16.002.500	16.371.500	16.764.400
<b>Saldo 1: laufende Gebarung (ohne Abschnitt 85-89)</b>	<b>1.638.371</b>	<b>1.472.300</b>	<b>935.600</b>	<b>1.083.200</b>	<b>818.400</b>	<b>810.000</b>	<b>803.800</b>
+ Einnahmen der Vermögensgebarung ohne Finanztransaktionen	1.018.444	919.700	101.400	8.400	1.280.800	537.200	537.200
- Ausgaben der Vermögensgebarung ohne Finanztransaktionen	2.437.766	2.223.900	1.455.400	852.200	4.083.700	1.355.900	1.473.400
<b>Saldo 2: Vermögensgebarung ohne Finanztransaktionen</b>	<b>-1.419.322</b>	<b>-1.304.200</b>	<b>-1.354.000</b>	<b>-843.800</b>	<b>-2.802.900</b>	<b>-818.700</b>	<b>-936.200</b>
Einnahmen Abschnitt 85-89	6.076.604	4.697.900	5.347.200	4.693.700	4.555.700	4.553.400	4.572.100
- Ausgaben Abschnitt 85-89	6.076.604	4.465.400	4.743.600	4.168.300	4.065.200	3.986.200	3.992.400
<b>Saldo 4: Jahresergebnis (Abschnitt 85-89)</b>		<b>232.500</b>	<b>603.600</b>	<b>525.400</b>	<b>490.500</b>	<b>567.200</b>	<b>579.700</b>
<b>Finanzierungssaldo (Maastricht-Ergebnis)</b>	<b>219.049</b>	<b>400.600</b>	<b>185.200</b>	<b>764.800</b>	<b>-1.494.000</b>	<b>558.500</b>	<b>447.300</b>
<b>Saldo 3: Ergebnis der Finanztransaktionen (Abschnitt 85-89)</b>	<b>-897.307</b>	<b>-219.500</b>	<b>376.800</b>	<b>-142.100</b>	<b>-324.600</b>	<b>-124.700</b>	<b>-71.900</b>

### Voranschlag 2018 (Plan 2019 - 2022) Vergleich Maastricht-Ergebnis







# **MFP Gesamtübersicht nach Gruppen**

## Voranschlag 2018 (Plan 2019 - 2022) Gesamtübersicht nach Gruppen

Gruppe	Bezeichnung	Basis 2016	VA 2017	VA 2018	Plan 2019	Plan 2020	Plan 2021	Plan 2022
<b>Einnahmen ordentlicher Haushalt</b>								
0	VERTRETUNGSKÖRPER UND ALLGEMEINE VERWALTUNG	280.152	287.700	307.700	277.500	281.600	277.300	271.600
1	ÖFFENTLICHE ORDNUNG UND SICHERHEIT	2.911	300	2.500	300	300	300	300
2	UNTERRICHT, ERZIEHUNG SPORT UND WISSENSCHAFT	1.223.635	1.131.600	1.135.600	1.141.000	869.900	872.100	872.500
3	KUNST, KULTUR UND KULTUS	48.311	56.600	58.200	58.200	62.600	58.300	58.500
4	SOZIALE WOHLFAHRT UND WOHNBAUFÖRDERUNG	810	200	100	100	100	100	100
5	GESUNDHEIT	208.828	79.500	14.100	6.600	6.600	6.700	6.700
6	STRASSEN- UND WASSER- BAU, VERKEHR	1.079.352	1.056.600	1.016.000	1.016.300	1.009.800	1.003.300	1.003.300
7	WIRTSCHAFTSFÖRDERUNG	600	32.700	60.900	600	600	600	600
8	DIENSTLEISTUNGEN	5.133.982	4.875.500	4.880.400	4.819.200	4.833.900	4.789.200	4.815.300
9	FINANZWIRTSCHAFT	12.595.665	13.144.700	13.134.200	13.475.800	13.829.100	14.194.900	14.568.600
<b>Summe Einnahmen ordentlicher Haushalt</b>		<b>20.574.247</b>	<b>20.665.400</b>	<b>20.609.700</b>	<b>20.795.600</b>	<b>20.894.500</b>	<b>21.202.800</b>	<b>21.597.500</b>
<b>Ausgaben ordentlicher Haushalt</b>								
0	VERTRETUNGSKÖRPER UND ALLGEMEINE VERWALTUNG	2.025.289	2.072.400	2.016.900	2.026.100	2.063.300	2.078.800	2.091.700
1	ÖFFENTLICHE ORDNUNG UND SICHERHEIT	218.464	214.100	313.200	245.500	326.300	226.700	351.100
2	UNTERRICHT, ERZIEHUNG SPORT UND WISSENSCHAFT	3.837.059	3.986.400	3.968.700	3.583.600	3.621.600	3.690.000	3.742.800
3	KUNST, KULTUR UND KULTUS	316.475	291.400	238.900	220.500	214.200	211.300	208.400
4	SOZIALE WOHLFAHRT UND WOHNBAUFÖRDERUNG	2.766.267	2.816.600	3.109.600	3.402.800	3.570.700	3.746.600	3.931.300
5	GESUNDHEIT	2.009.474	2.064.600	2.195.600	2.279.300	2.368.300	2.457.700	2.544.900
6	STRASSEN- UND WASSER- BAU, VERKEHR	1.637.643	1.735.500	1.726.200	1.699.400	1.668.200	1.678.700	1.543.900
7	WIRTSCHAFTSFÖRDERUNG	402.217	449.100	340.700	337.400	339.000	330.600	332.000
8	DIENSTLEISTUNGEN	4.634.370	4.816.900	4.529.300	4.562.900	4.691.700	4.590.800	4.633.500
9	FINANZWIRTSCHAFT	2.726.989	2.218.400	2.170.600	2.438.100	2.031.200	2.191.600	2.217.900
<b>Summe Ausgaben ordentlicher Haushalt</b>		<b>20.574.247</b>	<b>20.665.400</b>	<b>20.609.700</b>	<b>20.795.600</b>	<b>20.894.500</b>	<b>21.202.800</b>	<b>21.597.500</b>
<b>Überschuss (+) / Abgang (-) ordentlicher Haushalt</b>								

**Voranschlag 2018 (Plan 2019 - 2022)**  
**Gesamtübersicht nach Gruppen**

Stadtgemeinde Perg

DVR-Nr: 0032484

Vorhaben	Bezeichnung	Basis 2016	VA 2017	VA 2018	Plan 2019	Plan 2020	Plan 2021	Plan 2022
<b>Einnahmen außerordentlicher Haushalt</b>								
163010	Einsatzbekleidung FF Perg u. Pergkirchen	1.200	1.200	1.200	1.200	1.200		
163100	FF-Perg - KLF-L - Ersatzbeschaffung			99.700				
163210	FF Pergkirchen Zubau von Räumen	231.138	196.300					
179000	Hochwasserschutz	844.121	400.600	149.200				
211001	Volksschule Perg ganztägige Schulform Art.15a B-VG	66.250						
211101	VS Pergkirchen ganztägige Schulform Art.15a B-VG	128.296						
211102	VS-Pergkirchen Zubau NABE - Musikproberaum	8.856						
211110	VS-Perkirchen - Sanierung Fassade, Dach, Fenster u. Portale					651.500		
212000	NMS 1 Perg - Zubau (VFI)	500.000	310.000	50.000	50.000	580.000	580.000	580.000
212200	NMS Perg-SZ Dach,Fenster	81.881	31.700					
212220	NMS Perg SZ Schulausstattung	13.782						
214001	Polytechnische Schule Perg ganztägige Schulform Art.15a B-VG	512						
240101	KIGA Friedhofstr.- Einb.Krabbelst. Bewegungs-u.Gruppenr. Art. 15a B-VG	203.656						
240210	Kindergarten, Krabbelstube Haydnstraße	96.795	82.000	61.500				
240310	Kindergarten Pergkirchen Art. 15a B-VG	87.215	139.700					
240400	Kindergarten-Integrativ Art. 15a B-VG	73.320						
240510	Kindergarten NEU					2.000.000		
240810	Krabbelstube Haydnstraße Art. 15a B-VG	2.943						
252000	Jugendzentrum Sanierung Dach u. Innenräume	26.490						
269400	Sportverein ÖTB Perg	161.700	221.000	120.400	120.400			
320010	LMS Fenstertausch	172.486	90.800					
612020	Straßenbauprogramm 2016	628.111	7.700					
612040	Straßenbauprogramm 2017		600.000					
612060	Straßenbauprogramm			523.600	491.000	566.300	600.000	600.000
612100	Gemeindestraßen 2012-2015	134.051	50.000					
617000	Bauhof - Splitthalle		106.000					
839000	ÖBB Park & Ride Anlage	287.162						
839010	ÖBB Park&Ride Anlage Aisthofen + Auflassung EK-Süd	114.268	12.500					
850110	WVA BA 11	374.380	184.600					
850120	WVA BA 12	1.071.244	647.400	145.000				
850130	WVA BA 13			155.100	362.000	321.800	361.700	371.600
850990	WVA (Darlehen SA3)	39.897						
851120	ABA BA 12	637.639						
851150	ABA BA 15	392.388						
851230	ABA BA. 23	764						
851240	ABA BA 24 Leitungskataster	56.799						
851250	ABA BA. 25 Pergkirchen	41.531						
851260	ABA BA 26	118.110	55.700	107.000	67.000	51.800	81.700	51.600

**Voranschlag 2018 (Plan 2019 - 2022)**  
**Gesamtübersicht nach Gruppen**

Stadtgemeinde Perg

DVR-Nr: 0032484

<b>Vorhaben</b>	<b>Bezeichnung</b>	<b>Basis 2016</b>	<b>VA 2017</b>	<b>VA 2018</b>	<b>Plan 2019</b>	<b>Plan 2020</b>	<b>Plan 2021</b>	<b>Plan 2022</b>
851270	ABA BA 27	468.219	22.000	150.000	15.000			
851280	ABA BA 28 Kanalsan.u.SK3 Schäden Zone C	520.820	126.900	80.000				
851290	ABA BA 29	506.985	390.000	250.000	125.000			
851300	ABA BA 30		100.000	200.000	50.000	50.000		
851310	ABA BA 31		135.000	265.000				
851320	ABA BA 32				300.000	300.000	300.000	300.000
851990	ABA Darlehen SA 3	398.936						
859330	Hallenbad - Sanierung BA 02	442.369	165.000					
859333	MBW Salzraum			270.000				
<b>Summe Einnahmen außerordentlicher Haushalt</b>		<b>8.934.312</b>	<b>4.076.100</b>	<b>2.627.700</b>	<b>1.581.600</b>	<b>4.522.600</b>	<b>1.923.400</b>	<b>1.903.200</b>
<b>Ausgaben außerordentlicher Haushalt</b>								
163010	Einsatzbekleidung FF Perg u. Pergkirchen	1.200	1.200	1.200	1.200	1.200		
163100	FF-Perg - KLF-L - Ersatzbeschaffung			99.700				
163210	FF Pergkirchen Zubau von Räumen	231.138	196.300					
179000	Hochwasserschutz	844.121	275.700	149.200				
211001	Volksschule Perg ganztägige Schulform Art.15a B-VG	66.250						
211101	VS Pergkirchen ganztägige Schulform Art.15a B-VG	128.296						
211102	VS-Pergkirchen Zubau NABE - Musikproberaum	8.856	4.400					
211110	VS-Perkirchen - Sanierung Fassade, Dach, Fenster u. Portale					651.500		
212000	NMS 1 Perg - Zubau (VFI)	500.000	310.000	50.000	50.000	580.000	580.000	580.000
212200	NMS Perg-SZ Dach,Fenster	81.881	31.700					
212220	NMS Perg SZ Schulausstattung	13.782						
214001	Polytechnische Schule Perg ganztägige Schulform Art.15a B-VG	512						
240101	KIGA Friedhofstr.- Einb.Krabbelst. Bewegungs-u.Gruppenr. Art. 15a B-VG	203.656						
240210	Kindergarten, Krabbelstube Haydnstraße	96.795	82.000	61.500				
240310	Kindergarten Pergkirchen Art. 15a B-VG	87.215	139.700					
240400	Kindergarten-Integrativ Art. 15a B-VG	73.320						
240510	Kindergarten NEU					2.000.000		
240810	Krabbelstube Haydnstraße Art. 15a B-VG	2.943						
252000	Jugendzentrum Sanierung Dach u. Innenräume	26.490						
269400	Sportverein ÖTB Perg	161.700	221.000	120.400	120.400			
320010	LMS Fenstertausch	172.486	90.800					
612020	Straßenbauprogramm 2016	628.111	7.700					
612040	Straßenbauprogramm 2017		600.000					
612060	Straßenbauprogramm			523.600	491.000	566.300	600.000	600.000
612100	Gemeindestraßen 2012-2015	134.051	50.000					
617000	Bauhof - Splitthalle		106.000					
839000	ÖBB Park & Ride Anlage	287.162						

## Voranschlag 2018 (Plan 2019 - 2022) Gesamtübersicht nach Gruppen

Vorhaben	Bezeichnung	Basis 2016	VA 2017	VA 2018	Plan 2019	Plan 2020	Plan 2021	Plan 2022
839010	ÖBB Park&Ride Anlage Aisthofen + Auflassung EK-Süd	114.268	12.500					
850110	WVA BA 11	374.380	184.600					
850120	WVA BA 12	1.071.244	244.000	145.000				
850130	WVA BA 13			155.100	362.000	321.800	361.700	371.600
850990	WVA (Darlehen SA3)	39.897						
851120	ABA BA 12	637.639						
851150	ABA BA 15	392.388						
851230	ABA BA. 23	764						
851240	ABA BA 24 Leitungskataster	56.799						
851250	ABA BA. 25 Pergkirchen	41.531						
851260	ABA BA 26	118.110		107.000	67.000	51.800	81.700	51.600
851270	ABA BA 27	468.219	22.000	150.000	15.000			
851280	ABA BA 28 Kanalsan.u.SK3 Schäden Zone C	520.820	23.000	80.000				
851290	ABA BA 29	506.985	390.000	250.000	125.000			
851300	ABA BA 30		100.000	200.000	50.000	50.000		
851310	ABA BA 31		135.000	265.000				
851320	ABA BA 32				300.000	300.000	300.000	300.000
851990	ABA Darlehen SA 3	398.936						
859330	Hallenbad - Sanierung BA 02	442.369	165.000					
859333	MBW Salzraum			270.000				
<b>Summe Ausgaben außerordentlicher Haushalt</b>		<b>8.934.312</b>	<b>3.392.600</b>	<b>2.627.700</b>	<b>1.581.600</b>	<b>4.522.600</b>	<b>1.923.400</b>	<b>1.903.200</b>
<b>Überschuss (+) / Abgang (-) außerordentlicher Haushalt</b>			<b>+683.500</b>					



# **MFP Mittelfristiger Investitionsplan AOH**

Vorhabensnr.	Vorhabensbezeichnung	VQ	Basis 2016	VA 2017	VA 2018	Plan 2019	Plan 2020	Plan 2021	Plan 2022	Summe
<b>163010</b>	<b>Einsatzbekleidung FF Perg u. Pergkirchen</b>									
5/163010/777000	KTZ an priv.Org. ohne Erwerbszw Investitionsfö	44		1.200	1.200	1.200	1.200			3.600
5/163010/967000	Soll-Überschuss laufendes Jahr	87	1.200							0
	<b>Summe Ausgaben</b>		<b>1.200</b>	<b>1.200</b>	<b>1.200</b>	<b>1.200</b>	<b>1.200</b>			<b>3.600</b>
6/163010/871100	KTZ vom Land ( BZ )	33	1.200		1.200	1.200	1.200			3.600
6/163010/963100	Soll-Überschuss	82		1.200						0
	<b>Summe Einnahmen</b>		<b>1.200</b>	<b>1.200</b>	<b>1.200</b>	<b>1.200</b>	<b>1.200</b>			<b>3.600</b>
	<b>Saldo Vorhaben 163010</b>									<b>0</b>
<b>163100</b>	<b>FF-Perg - KLF-L - Ersatzbeschaffung</b>									
5/163100/040000	Fahrzeuge	41			99.700					99.700
	<b>Summe Ausgaben</b>				<b>99.700</b>					<b>99.700</b>
6/163100/871100	KTZ vom Land ( BZ )	33			32.000					32.000
6/163100/871900	KTZ v. Landesfonds LFK	33			32.000					32.000
6/163100/910016	Zuf. an d. AOH u. Zuf. aus d.OH 163100 FF-Perg	81			35.700					35.700
	<b>Summe Einnahmen</b>				<b>99.700</b>					<b>99.700</b>
	<b>Saldo Vorhaben 163100</b>									<b>0</b>
<b>163210</b>	<b>FF Pergkirchen Zubau von Räumen</b>									
5/163210/010000	Gebäude	40	119.866	84.800						0
5/163210/964100	Soll-Fehlbetrag	86		111.500						0
5/163210/966000	Ist-Abgang laufendes Jahr		111.273							0
	<b>Summe Ausgaben</b>		<b>231.138</b>	<b>196.300</b>						<b>0</b>
6/163210/871100	KTZ vom Land ( BZ )	33		80.000						0
6/163210/874000	Eigenmittel FF-Pergkirchen	33		80.000						0
6/163210/910016	Zuf. an d. AOH u. Zuf. aus d.OH 163210 FF-Pergkirchen	81	8.401	36.300						0
6/163210/966000	Ist-Abgang laufendes Jahr		111.273							0
6/163210/968000	Soll-Abgang laufendes Jahr	83	111.465							0
	<b>Summe Einnahmen</b>		<b>231.138</b>	<b>196.300</b>						<b>0</b>
	<b>Saldo Vorhaben 163210</b>									<b>0</b>



Vorhabensnr.	Vorhabensbezeichnung	VQ	Basis 2016	VA 2017	VA 2018	Plan 2019	Plan 2020	Plan 2021	Plan 2022	Summe
<b>179000</b>	<b>Hochwasserschutz</b>									
5/179000/002000	Hochwasser-Schutzmaßnahmen	40	98.803	238.600	149.200					149.200
5/179000/002050	Rückhaltebecken - Tobrabach	40		35.900						0
5/179000/002060	Rückhaltebecken - Hinterbach	40		1.200						0
5/179000/965000	Ist-Überschuss laufendes Jahr		378.124							0
5/179000/967000	Soll-Überschuss laufendes Jahr	87	367.194							0
	<b>Summe Ausgaben</b>		<b>844.121</b>	<b>275.700</b>	<b>149.200</b>					<b>149.200</b>
6/179000/346001	Investitionsdarlehen von Kreditinstituten Auhofbach	55	300.000		149.200					149.200
6/179000/829000	Sonstige Einnahmen RH Tobrabach	18		33.400						0
6/179000/963100	Soll-Überschuss	82	165.997	367.200						0
6/179000/965000	Ist-Überschuss laufendes Jahr		378.124							0
	<b>Summe Einnahmen</b>		<b>844.121</b>	<b>400.600</b>	<b>149.200</b>					<b>149.200</b>
	<b>Saldo Vorhaben 179000</b>			<b>124.900</b>						<b>0</b>
<b>211001</b>	<b>Volksschule Perg ganztägige Schulform Art.15a B-VG</b>									
5/211001/043000	Betriebsausstattung	41	2.684							0
5/211001/050000	Sonderanlagen	40	16.201							0
5/211001/400000	Geringwertige Wirtschaftsgüter des Anlagevermögens	23	935							0
5/211001/910020	Zuf. an d. AOH u. Zuf. aus d.OH	85	5.233							0
5/211001/964100	Soll-Fehlbetrag	86	41.197							0
	<b>Summe Ausgaben</b>		<b>66.250</b>							<b>0</b>
6/211001/871000	Kapitaltransferzahlungen von Ländern und Landesfon. Art.15a B-VG	33	66.250							0
	<b>Summe Einnahmen</b>		<b>66.250</b>							<b>0</b>
	<b>Saldo Vorhaben 211001</b>									<b>0</b>

Vorhabensnr.	Vorhabensbezeichnung	VQ	Basis 2016	VA 2017	VA 2018	Plan 2019	Plan 2020	Plan 2021	Plan 2022	Summe
<b>211101</b>	<b>VS Pergkirchen ganztägige Schulform Art.15a B-VG</b>									
5/211101/010000	Gebäude	40	16.720							0
5/211101/043000	Betriebsausstattung	41	14.115							0
5/211101/400000	Geringwertige Wirtschaftsgüter des Anlagevermögens	23	370							0
5/211101/964100	Soll-Fehlbetrag	86	97.091							0
	<b>Summe Ausgaben</b>		<b>128.296</b>							<b>0</b>
6/211101/871000	Kapitaltransferzahlungen von Ländern und Landesfon. Art.15a B-VG	33	89.037							0
6/211101/910024	Zuf. an d. AOH u. Zuf. aus d.OH Gemeindestraßen Allg. (vor 2015)	81	39.259							0
	<b>Summe Einnahmen</b>		<b>128.296</b>							<b>0</b>
	<b>Saldo Vorhaben 211101</b>									<b>0</b>
<b>211102</b>	<b>VS-Pergkirchen Zubau NABE - Musikproberaum</b>									
5/211102/964100	Soll-Fehlbetrag	86	4.428	4.400						0
5/211102/966000	Ist-Abgang laufendes Jahr		4.428							0
	<b>Summe Ausgaben</b>		<b>8.856</b>	<b>4.400</b>						<b>0</b>
6/211102/966000	Ist-Abgang laufendes Jahr		4.428							0
6/211102/968000	Soll-Abgang laufendes Jahr	83	4.428							0
	<b>Summe Einnahmen</b>		<b>8.856</b>							<b>0</b>
	<b>Saldo Vorhaben 211102</b>			<b>-4.400</b>						<b>0</b>
<b>211110</b>	<b>VS-Perkirchen - Sanierung Fassade, Dach, Fenster u. Portale</b>									
5/211110/010000	Gebäude	40				651.500				651.500
	<b>Summe Ausgaben</b>					<b>651.500</b>				<b>651.500</b>
6/211110/346000	Investitionsdarlehen von Kreditinstituten	55				312.700				312.700
6/211110/871000	Kapitaltransferzahlungen von Ländern und Landesfonds	33				104.200				104.200
6/211110/871100	KTZ vom Land ( BZ )	33				78.200				78.200
6/211110/910024	Zuf. an d. AOH u. Zuf. aus d.OH V211110 VS Pergkirchen	81				156.400				156.400
	<b>Summe Einnahmen</b>					<b>651.500</b>				<b>651.500</b>
	<b>Saldo Vorhaben 211110</b>									<b>0</b>

## Voranschlag 2018 (Plan 2019 - 2022) Mittelfristiger Investitionsplan AOH

Vorhabensnr.	Vorhabensbezeichnung	VQ	Basis 2016	VA 2017	VA 2018	Plan 2019	Plan 2020	Plan 2021	Plan 2022	Summe
<b>212000</b>	<b>NMS 1 Perg - Zubau (VFI)</b>									
5/212000/775000	Kapitaltransferzahlungen an Unternehmungen - VFI-KG	44	500.000	310.000	50.000	50.000	580.000	580.000	580.000	1.840.000
	<b>Summe Ausgaben</b>		<b>500.000</b>	<b>310.000</b>	<b>50.000</b>	<b>50.000</b>	<b>580.000</b>	<b>580.000</b>	<b>580.000</b>	<b>1.840.000</b>
6/212000/871000	Kapitaltransferzahlung Vom Land, Abt. Schule	33	450.000	150.000			265.000	265.000	265.000	795.000
6/212000/871100	Kapitaltransferzahlung Vom Land Oö., BZ	33		110.000			265.000	265.000	265.000	795.000
6/212000/910021	212000 NMS 1 Perg (VFI)	81	50.000	50.000	50.000	50.000	50.000	50.000	50.000	250.000
	<b>Summe Einnahmen</b>		<b>500.000</b>	<b>310.000</b>	<b>50.000</b>	<b>50.000</b>	<b>580.000</b>	<b>580.000</b>	<b>580.000</b>	<b>1.840.000</b>
	<b>Saldo Vorhaben 212000</b>									<b>0</b>
<b>212200</b>	<b>NMS Perg-SZ Dach,Fenster</b>									
5/212200/010000	Gebäude	40	18.581							0
5/212200/964100	Soll-Fehlbetrag	86	31.650	31.700						0
5/212200/966000	Ist-Abgang laufendes Jahr		31.650							0
	<b>Summe Ausgaben</b>		<b>81.881</b>	<b>31.700</b>						<b>0</b>
6/212200/871000	Kapitaltransferzahlungen von Ländern und Landesfonds	33		9.000						0
6/212200/871100	KTZ vom Land ( BZ )	33		22.700						0
6/212200/910022	Zuf. an d. AOH u. Zuf. aus d.OH 212200 NMS Perg-SZ (Dach, Fenster)	81	18.581							0
6/212200/966000	Ist-Abgang laufendes Jahr		31.650							0
6/212200/968000	Soll-Abgang laufendes Jahr	83	31.650							0
	<b>Summe Einnahmen</b>		<b>81.881</b>	<b>31.700</b>						<b>0</b>
	<b>Saldo Vorhaben 212200</b>									<b>0</b>

Vorhabensnr.	Vorhabensbezeichnung	VQ	Basis 2016	VA 2017	VA 2018	Plan 2019	Plan 2020	Plan 2021	Plan 2022	Summe
<b>212220</b>	<b>NMS Perg SZ Schulausstattung</b>									
5/212220/043000	Betriebsausstattung	41	3.739							0
5/212220/964100	Soll-Fehlbetrag	86	10.043							0
	<b>Summe Ausgaben</b>		<b>13.782</b>							<b>0</b>
6/212220/829000	Sonstige Einnahmen	18	3.926							0
6/212220/861000	Laufende Transferzahlungen von Ländern und Landesfonds	15	4.928							0
6/212220/871100	KTZ vom Land ( BZ )	33	4.928							0
	<b>Summe Einnahmen</b>		<b>13.782</b>							<b>0</b>
	<b>Saldo Vorhaben 212220</b>									<b>0</b>
<b>214001</b>	<b>Polytechnische Schule Perg ganztägige Schulform Art.15a B-VG</b>									
5/214001/910028	Rückführung an OH PTS 214001	85	512							0
	<b>Summe Ausgaben</b>		<b>512</b>							<b>0</b>
6/214001/963100	Soll-Überschuss	82	512							0
	<b>Summe Einnahmen</b>		<b>512</b>							<b>0</b>
	<b>Saldo Vorhaben 214001</b>									<b>0</b>
<b>240101</b>	<b>KIGA Friedhofstr.- Einb.Krabbelst. Bewegungs-u.Gruppenr. Art. 15a B-VG</b>									
5/240101/010000	Krabbelstube Gruppenraum	40	15							0
5/240101/910010	Rückführung an OH KIGA1/Krabbelst 240101	85	5.342							0
5/240101/964100	Soll-Fehlbetrag	86	198.299							0
	<b>Summe Ausgaben</b>		<b>203.656</b>							<b>0</b>
6/240101/829000	Sonstige Einnahmen	18	15.256							0
6/240101/871100	KTZ vom Land ( BZ )	33	188.400							0
	<b>Summe Einnahmen</b>		<b>203.656</b>							<b>0</b>
	<b>Saldo Vorhaben 240101</b>									<b>0</b>

Vorhabensnr.	Vorhabensbezeichnung	VQ	Basis 2016	VA 2017	VA 2018	Plan 2019	Plan 2020	Plan 2021	Plan 2022	Summe
<b>240210</b>	<b>Kindergarten, Krabbelstube Haydnstraße</b>									
5/240210/010000	Gebäude	40	18.913	58.800	61.500					61.500
5/240210/043000	Betriebsausstattung	41	26.544	17.700						0
5/240210/050000	Sonderanlagen	40	42.383	5.500						0
5/240210/400000	GWG -Geringw.Wirtsch.güter Anlagev.	23	17							0
5/240210/910028	Zuführung an and. Abschn. 240810 Krabbelst.Haydnstr.	85	2.943							0
5/240210/964100	Soll-Fehlbetrag	86	4.633							0
5/240210/965000	Ist-Überschuss laufendes Jahr		1.363							0
	<b>Summe Ausgaben</b>		<b>96.795</b>	<b>82.000</b>	<b>61.500</b>					<b>61.500</b>
6/240210/871000	Kapitaltransferzahlungen von Ländern und Landesfonds	33	74.700	53.600	26.800					26.800
6/240210/871100	KTZ vom Land ( BZ )	33		26.800						0
6/240210/910029	Zuf. an d. AOH u. Zuf. aus d.OH 240210 Kiga/Krabbelst. Haydnstr.	81	20.731	1.600	34.700					34.700
6/240210/965000	Ist-Überschuss laufendes Jahr		1.363							0
	<b>Summe Einnahmen</b>		<b>96.795</b>	<b>82.000</b>	<b>61.500</b>					<b>61.500</b>
	<b>Saldo Vorhaben 240210</b>									<b>0</b>
<b>240310</b>	<b>Kindergarten Pergkirchen Art. 15a B-VG</b>									
5/240310/010000	Gebäude	40	2.037	94.700						0
5/240310/043000	Betriebsausstattung	41	1.115							0
5/240310/050000	Sonderanlagen	40	14.094							0
5/240310/964100	Soll-Fehlbetrag	86	27.776	45.000						0
5/240310/966000	Ist-Abgang laufendes Jahr		42.193							0
	<b>Summe Ausgaben</b>		<b>87.215</b>	<b>139.700</b>						<b>0</b>
6/240310/860000	Lfd. TZ Bund Familie u. Jugend	15		46.600						0
6/240310/871100	KTZ vom Land ( BZ )	33		46.600						0
6/240310/910024	Zuf. an d. AOH u. Zuf. aus d.OH V240310 Kiga Pergki	81		46.500						0
6/240310/966000	Ist-Abgang laufendes Jahr		42.193							0
6/240310/968000	Soll-Abgang laufendes Jahr	83	45.022							0
	<b>Summe Einnahmen</b>		<b>87.215</b>	<b>139.700</b>						<b>0</b>
	<b>Saldo Vorhaben 240310</b>									<b>0</b>

Vorhabensnr.	Vorhabensbezeichnung	VQ	Basis 2016	VA 2017	VA 2018	Plan 2019	Plan 2020	Plan 2021	Plan 2022	Summe
<b>240400</b>	<b>Kindergarten-Integrativ Art. 15a B-VG</b>									
5/240400/050000	Sonderanlagen	40	3.830							0
5/240400/964100	Soll-Fehlbetrag	86	69.489							0
	<b>Summe Ausgaben</b>		<b>73.320</b>							<b>0</b>
6/240400/871000	Kapitaltransferzahlungen von Ländern und Landesfonds	33	50.000							0
6/240400/910023	Verr. zw. OH und AOH Zuf.von OH an Integrativkiga	81	23.320							0
	<b>Summe Einnahmen</b>		<b>73.320</b>							<b>0</b>
	<b>Saldo Vorhaben 240400</b>									<b>0</b>
<b>240510</b>	<b>Kindergarten NEU</b>									
5/240510/010000	Gebäude	40					2.000.000			2.000.000
	<b>Summe Ausgaben</b>						<b>2.000.000</b>			<b>2.000.000</b>
6/240510/298000	Rücklagen Entnahmen	51					480.000			480.000
6/240510/346000	Investitionsdarlehen von Kreditinstituten	55					960.000			960.000
6/240510/871000	Kapitaltransferzahlungen von Ländern und Landesfonds	33					320.000			320.000
6/240510/871100	KTZ vom Land ( BZ )	33					240.000			240.000
	<b>Summe Einnahmen</b>						<b>2.000.000</b>			<b>2.000.000</b>
	<b>Saldo Vorhaben 240510</b>									<b>0</b>
<b>240810</b>	<b>Krabbelstube Haydnstraße Art. 15a B-VG</b>									
5/240810/964100	Soll-Fehlbetrag	86	2.943							0
	<b>Summe Ausgaben</b>		<b>2.943</b>							<b>0</b>
6/240810/910028	Zuführung v.and. Abschn. 240210 Vereinskiga/Krabbelst	81	2.943							0
	<b>Summe Einnahmen</b>		<b>2.943</b>							<b>0</b>
	<b>Saldo Vorhaben 240810</b>									<b>0</b>

Vorhabensnr.	Vorhabensbezeichnung	VQ	Basis 2016	VA 2017	VA 2018	Plan 2019	Plan 2020	Plan 2021	Plan 2022	Summe
<b>252000</b>	<b>Jugendzentrum Sanierung Dach u. Innenräume</b>									
5/252000/910025	Rückführung an OH 252000 Jugendzentrum (Dach, Innen)	85	13.290							0
5/252000/964100	Soll-Fehlbetrag	86	13.200							0
	<b>Summe Ausgaben</b>		<b>26.490</b>							<b>0</b>
6/252000/871000	Kapitaltransferzahlungen von Ländern und Landesfonds	33	13.290							0
6/252000/871100	KTZ vom Land ( BZ )	33	13.200							0
	<b>Summe Einnahmen</b>		<b>26.490</b>							<b>0</b>
	<b>Saldo Vorhaben 252000</b>									<b>0</b>
<b>269400</b>	<b>Sportverein ÖTB Perg</b>									
5/269400/777000	KTZ an private Institutionen	44	161.700	221.000	120.400	120.400				240.800
	<b>Summe Ausgaben</b>		<b>161.700</b>	<b>221.000</b>	<b>120.400</b>	<b>120.400</b>				<b>240.800</b>
6/269400/871100	KTZ vom Land ( BZ )	33		138.500						0
6/269400/910018	Zuf. an d. AOH u. Zuf. aus d.OH 269400 ÖTB	81	161.700	82.500	120.400	120.400				240.800
	<b>Summe Einnahmen</b>		<b>161.700</b>	<b>221.000</b>	<b>120.400</b>	<b>120.400</b>				<b>240.800</b>
	<b>Saldo Vorhaben 269400</b>									<b>0</b>
<b>320010</b>	<b>LMS Fenstertausch</b>									
5/320010/010000	Gebäude	40	1.338							0
5/320010/910032	Rückführung an OH 320010 LMS (Fenstertausch)	85		5.200						0
5/320010/964100	Soll-Fehlbetrag	86	85.574	85.600						0
5/320010/966000	Ist-Abgang laufendes Jahr		85.574							0
	<b>Summe Ausgaben</b>		<b>172.486</b>	<b>90.800</b>						<b>0</b>
6/320010/871000	Kapitaltransferzahlungen von Ländern und Landesfonds	33		48.000						0
6/320010/871100	KTZ vom Land ( BZ )	33		42.800						0
6/320010/910032	Zuf. an d. AOH u. Zuf. aus d.OH 320010 LMS (Fenstertausch)	81	1.338							0
6/320010/966000	Ist-Abgang laufendes Jahr		85.574							0
6/320010/968000	Soll-Abgang laufendes Jahr	83	85.574							0
	<b>Summe Einnahmen</b>		<b>172.486</b>	<b>90.800</b>						<b>0</b>
	<b>Saldo Vorhaben 320010</b>									<b>0</b>

Vorhabensnr.	Vorhabensbezeichnung	VQ	Basis 2016	VA 2017	VA 2018	Plan 2019	Plan 2020	Plan 2021	Plan 2022	Summe
<b>612020</b>	<b>Straßenbauprogramm 2016</b>									
5/612020/002000	Straßenbauten allgem.	40	428.789							0
5/612020/002006	Straßenbauten Thurnhof Leitner Gründe	40	53.996							0
5/612020/002008	Straßenbauten div.Spritzdecken	40	17.260							0
5/612020/002009	Straßenbauten Unwetterschaden 1	40	7.029							0
5/612020/002010	Straßenbauten Unwetterschaden 2	40	4.268							0
5/612020/002011	Straßenbauten Unwetterschaden 3	40	8.557							0
5/612020/002012	Straßenbauprogramm 2016 Rübenplatz Auflösg.EK	40	30.000							0
5/612020/910061	Rückführung an OH	85		7.700						0
5/612020/965000	Ist-Überschuss laufendes Jahr		78.213							0
	<b>Summe Ausgaben</b>		<b>628.111</b>	<b>7.700</b>						<b>0</b>
6/612020/346000	Investitionsdarlehen von Kreditinstituten	55	300.000							0
6/612020/861000	Laufende Transferzahlungen von Ländern und Landesfonds	15	50.000	7.700						0
6/612020/910061	Zuf. an d. AOH u. Zuf. aus d.OH 612100 Gemeindestraße 2012-2015	81	120.559							0
6/612020/910100	Zuf. an d. AOH u. Zuf. aus d.OH IB - Verkehrsflächenbeitr.	81	78.185							0
6/612020/910500	Zuf. an d. AOH u. Zuf. aus d.OH Aufschließungsbeitr. Verkehr (AOH)	81	1.153							0
6/612020/965000	Ist-Überschuss laufendes Jahr		78.213							0
	<b>Summe Einnahmen</b>		<b>628.111</b>	<b>7.700</b>						<b>0</b>
	<b>Saldo Vorhaben 612020</b>									<b>0</b>
<b>612040</b>	<b>Straßenbauprogramm 2017</b>									
5/612040/002000	Straßenbauten	40		600.000						0
	<b>Summe Ausgaben</b>			<b>600.000</b>						<b>0</b>
6/612040/829000	Sonstige Einnahmen	18		3.000						0
6/612040/861000	Laufende Transferzahlungen von Ländern und Landesfonds	15		50.000						0
6/612040/910061	Zuf. an d. AOH u. Zuf. aus d.OH	81		522.000						0
6/612040/910100	Zuf. an d. AOH u. Zuf. aus d.OH IB - Verkehrsflächenbeitr.	81		25.000						0
	<b>Summe Einnahmen</b>			<b>600.000</b>						<b>0</b>
	<b>Saldo Vorhaben 612040</b>									<b>0</b>



### Voranschlag 2018 (Plan 2019 - 2022) Mittelfristiger Investitionsplan AOH

Vorhabensnr.	Vorhabensbezeichnung	VQ	Basis 2016	VA 2017	VA 2018	Plan 2019	Plan 2020	Plan 2021	Plan 2022	Summe
<b>612060</b>	<b>Straßenbauprogramm</b>									
5/612060/002000	Straßenbauten	40			523.600	491.000	566.300	600.000	600.000	2.780.900
	<b>Summe Ausgaben</b>				<b>523.600</b>	<b>491.000</b>	<b>566.300</b>	<b>600.000</b>	<b>600.000</b>	<b>2.780.900</b>
6/612060/910061	Zuf. an d. AOH u. Zuf. aus d.OH V61206 Straßenbauprogramm	81			498.200	465.600	541.000	574.700	574.700	2.654.200
6/612060/910100	Zuf. an d. AOH u. Zuf. aus d.OH IB - Verkehrsflächenbeitr.	81			25.000	25.000	25.000	25.000	25.000	125.000
6/612060/910500	Zuf. an d. AOH u. Zuf. aus d.OH Aufschließungsbeitr. Verkehr (AOH)	81			400	400	300	300	300	1.700
	<b>Summe Einnahmen</b>				<b>523.600</b>	<b>491.000</b>	<b>566.300</b>	<b>600.000</b>	<b>600.000</b>	<b>2.780.900</b>
	<b>Saldo Vorhaben 612060</b>									<b>0</b>
<b>612100</b>	<b>Gemeindestraßen 2012-2015</b>									
5/612100/002001	Straßenbauten B3 Perg-West und Naarn	40	4.526							0
5/612100/002003	Straßenbauten Gartenstraße	40	26.140							0
5/612100/910061	Rückführung an OH 612100 Gemeindestraßen 2012-2015	85	54.402	50.000						0
5/612100/964100	Soll-Fehlbetrag	86	48.983							0
	<b>Summe Ausgaben</b>		<b>134.051</b>	<b>50.000</b>						<b>0</b>
6/612100/829000	Sonstige Einnahmen	18	84.051							0
6/612100/871000	Kapitaltransferzahlungen von Ländern und Landesfonds	33	50.000	50.000						0
	<b>Summe Einnahmen</b>		<b>134.051</b>	<b>50.000</b>						<b>0</b>
	<b>Saldo Vorhaben 612100</b>									<b>0</b>
<b>617000</b>	<b>Bauhof - Splitthalle</b>									
5/617000/010000	Gebäude	40		106.000						0
	<b>Summe Ausgaben</b>			<b>106.000</b>						<b>0</b>
6/617000/910067	Zuf. an d. AOH u. Zuf. aus d.OH	81		106.000						0
	<b>Summe Einnahmen</b>			<b>106.000</b>						<b>0</b>
	<b>Saldo Vorhaben 617000</b>									<b>0</b>

**Voranschlag 2018 (Plan 2019 - 2022)**  
**Mittelfristiger Investitionsplan AOH**

Vorhabensnr.	Vorhabensbezeichnung	VQ	Basis 2016	VA 2017	VA 2018	Plan 2019	Plan 2020	Plan 2021	Plan 2022	Summe
<b>839000</b>	<b>ÖBB Park &amp; Ride Anlage</b>									
5/839000/964100	Soll-Fehlbetrag	86	287.162							0
	<b>Summe Ausgaben</b>		<b>287.162</b>							<b>0</b>
6/839000/910083	Zuf. an d. AOH u. Zuf. aus d.OH 839000 ÖBB Park&Ride Anlage (Bhf)	81	287.162							0
	<b>Summe Einnahmen</b>		<b>287.162</b>							<b>0</b>
	<b>Saldo Vorhaben 839000</b>									<b>0</b>
<b>839010</b>	<b>ÖBB Park&amp;Ride Anlage Aisthofen + Auflassung EK-Süd</b>									
5/839010/002000	Straßenbauten	40	94.865	12.500						0
5/839010/965000	Ist-Überschuss laufendes Jahr		19.403							0
	<b>Summe Ausgaben</b>		<b>114.268</b>	<b>12.500</b>						<b>0</b>
6/839010/910084	Zuf. an d. AOH u. Zuf. aus d.OH	81	94.865	12.500						0
6/839010/965000	Ist-Überschuss laufendes Jahr		19.403							0
	<b>Summe Einnahmen</b>		<b>114.268</b>	<b>12.500</b>						<b>0</b>
	<b>Saldo Vorhaben 839010</b>									<b>0</b>
<b>850110</b>	<b>WVA BA 11</b>									
5/850110/004000	Wasser- und Kanalisationsbauten	40	272.670	50.600						0
5/850110/964100	Soll-Fehlbetrag	86		134.000						0
5/850110/966000	Ist-Abgang laufendes Jahr		101.710							0
	<b>Summe Ausgaben</b>		<b>374.380</b>	<b>184.600</b>						<b>0</b>
6/850110/346000	Investitionsdarlehen von Kreditinstituten	55	100.000	134.000						0
6/850110/910200	Zuführg.V.Ord.Haush. Interessentenbeitrag	81	38.670	47.600						0
6/850110/910600	Aufschließungsbeiträge Wasser ord. Haushalt	81		3.000						0
6/850110/966000	Ist-Abgang laufendes Jahr		101.710							0
6/850110/968000	Soll-Abgang laufendes Jahr	83	134.000							0
	<b>Summe Einnahmen</b>		<b>374.380</b>	<b>184.600</b>						<b>0</b>
	<b>Saldo Vorhaben 850110</b>									<b>0</b>

Vorhabensnr.	Vorhabensbezeichnung	VQ	Basis 2016	VA 2017	VA 2018	Plan 2019	Plan 2020	Plan 2021	Plan 2022	Summe
<b>850120</b>	<b>WVA BA 12</b>									
5/850120/004000	Wasser- u. Kanalisationsbauten	40		244.000	145.000					145.000
5/850120/965000	Ist-Überschuss laufendes Jahr		535.622							0
5/850120/967000	Soll-Überschuss laufendes Jahr	87	535.622							0
	<b>Summe Ausgaben</b>		<b>1.071.244</b>	<b>244.000</b>	<b>145.000</b>					<b>145.000</b>
6/850120/346000	Investitionsdarlehen von Kreditinstituten	55	300.000							0
6/850120/910200	Zuf. an d. AOH u. Zuf. aus d.OH IB - Wasseranschlussgeb.	81	235.622	111.800	145.000					145.000
6/850120/963100	Soll-Überschuss	82		535.600						0
6/850120/965000	Ist-Überschuss laufendes Jahr		535.622							0
	<b>Summe Einnahmen</b>		<b>1.071.244</b>	<b>647.400</b>	<b>145.000</b>					<b>145.000</b>
	<b>Saldo Vorhaben 850120</b>			<b>403.400</b>						<b>0</b>
<b>850130</b>	<b>WVA BA 13</b>									
5/850130/004000	Wasser- u. Kanalisationsbauten	40			155.100	362.000	321.800	361.700	371.600	1.572.200
	<b>Summe Ausgaben</b>				<b>155.100</b>	<b>362.000</b>	<b>321.800</b>	<b>361.700</b>	<b>371.600</b>	<b>1.572.200</b>
6/850130/346000	Investitionsdarlehen von Kreditinstituten	55				260.000	240.000	290.000	300.000	1.090.000
6/850130/870000	KTZ von Bund - KIG 2017	33			153.100					153.100
6/850130/910200	Zuf. an d. AOH u. Zuf. aus d.OH IB - Wasseranschlussgeb.	81				100.000	80.000	70.000	70.000	320.000
6/850130/910600	Zuf. an d. AOH u. Zuf. aus d.OH Aufschließungsbeitr. Wasser (AOH)	81			2.000	2.000	1.800	1.700	1.600	9.100
	<b>Summe Einnahmen</b>				<b>155.100</b>	<b>362.000</b>	<b>321.800</b>	<b>361.700</b>	<b>371.600</b>	<b>1.572.200</b>
	<b>Saldo Vorhaben 850130</b>									<b>0</b>
<b>850990</b>	<b>WVA (Darlehen SA3)</b>									
5/850990/341800	Abschreibung Investitionsdarlehen des Landes	64	39.897							0
	<b>Summe Ausgaben</b>		<b>39.897</b>							<b>0</b>
6/850990/871800	KTZ vom Land Schuldenerlass	33	39.897							0
	<b>Summe Einnahmen</b>		<b>39.897</b>							<b>0</b>
	<b>Saldo Vorhaben 850990</b>									<b>0</b>

Vorhabensnr.	Vorhabensbezeichnung	VQ	Basis 2016	VA 2017	VA 2018	Plan 2019	Plan 2020	Plan 2021	Plan 2022	Summe
<b>851120</b>	<b>ABA BA 12</b>									
5/851120/346012	Darlehen v. Kreditinstituten	65	633.071							0
5/851120/910085	Rückführung an OH	85	4.568							0
	<b>Summe Ausgaben</b>		<b>637.639</b>							<b>0</b>
6/851120/963100	Soll-Überschuss	82	637.639							0
	<b>Summe Einnahmen</b>		<b>637.639</b>							<b>0</b>
	<b>Saldo Vorhaben 851120</b>									<b>0</b>
<b>851150</b>	<b>ABA BA 15</b>									
5/851150/346015	Darlehen v. Kreditinstituten	65	389.608							0
5/851150/910086	Rückführung an OH 851150 ABA BA 15	85	2.780							0
	<b>Summe Ausgaben</b>		<b>392.388</b>							<b>0</b>
6/851150/963100	Soll-Überschuss	82	392.388							0
	<b>Summe Einnahmen</b>		<b>392.388</b>							<b>0</b>
	<b>Saldo Vorhaben 851150</b>									<b>0</b>
<b>851230</b>	<b>ABA BA. 23</b>									
5/851230/004000	Wasser- und Kanalisationsbauten	40	764							0
	<b>Summe Ausgaben</b>		<b>764</b>							<b>0</b>
6/851230/910300	Zuf. an d. AOH u. Zuf. aus d.OH IB - Kanalanschlussgeb.	81	764							0
	<b>Summe Einnahmen</b>		<b>764</b>							<b>0</b>
	<b>Saldo Vorhaben 851230</b>									<b>0</b>
<b>851240</b>	<b>ABA BA 24 Leitungskataster</b>									
5/851240/004000	Wasser- und Kanalisationsbauten	40	56.799							0
	<b>Summe Ausgaben</b>		<b>56.799</b>							<b>0</b>
6/851240/346000	Investitionsdarlehen von Kreditinstituten	55	37.000							0
6/851240/910300	Zuf. an d. AOH u. Zuf. aus d.OH IB - Kanalanschlussgeb.	81	19.799							0
	<b>Summe Einnahmen</b>		<b>56.799</b>							<b>0</b>
	<b>Saldo Vorhaben 851240</b>									<b>0</b>

Vorhabensnr.	Vorhabensbezeichnung	VQ	Basis 2016	VA 2017	VA 2018	Plan 2019	Plan 2020	Plan 2021	Plan 2022	Summe
<b>851250</b>	<b>ABA BA. 25 Pergkirchen</b>									
5/851250/004000	Wasser- und Kanalisationsbauten	40	25.125							0
5/851250/004100	Planung und Bauleitung	40	16.386							0
5/851250/728000	Entgelte für sonstige Leistungen	24	20							0
	<b>Summe Ausgaben</b>		<b>41.531</b>							<b>0</b>
6/851250/910300	Anteilsbeitrag ord. Haushalt Kanalanschlußgebühren	81	41.531							0
	<b>Summe Einnahmen</b>		<b>41.531</b>							<b>0</b>
	<b>Saldo Vorhaben 851250</b>									<b>0</b>
<b>851260</b>	<b>ABA BA 26</b>									
5/851260/002000	Straßenbauten	40	7.110							0
5/851260/004000	Wasser- und Kanalisationsbauten	40	40.086		107.000	67.000	51.800	81.700	51.600	359.100
5/851260/964100	Soll-Fehlbetrag	86	37.000							0
5/851260/965000	Ist-Überschuss laufendes Jahr		33.914							0
	<b>Summe Ausgaben</b>		<b>118.110</b>		<b>107.000</b>	<b>67.000</b>	<b>51.800</b>	<b>81.700</b>	<b>51.600</b>	<b>359.100</b>
6/851260/829000	Sonstige Einnahmen	18		55.700						0
6/851260/910300	Anteilsbeitrag ord. Haushalt Kanalanschlußgebühren	81	84.196		104.000	64.000	49.000	79.000	49.000	345.000
6/851260/910700	Aufschließungsbeiträge Kanal ord. Haushalt	81			3.000	3.000	2.800	2.700	2.600	14.100
6/851260/965000	Ist-Überschuss laufendes Jahr		33.914							0
	<b>Summe Einnahmen</b>		<b>118.110</b>	<b>55.700</b>	<b>107.000</b>	<b>67.000</b>	<b>51.800</b>	<b>81.700</b>	<b>51.600</b>	<b>359.100</b>
	<b>Saldo Vorhaben 851260</b>			<b>55.700</b>						<b>0</b>

**Voranschlag 2018 (Plan 2019 - 2022)**  
**Mittelfristiger Investitionsplan AOH**

Vorhabensnr.	Vorhabensbezeichnung	VQ	Basis 2016	VA 2017	VA 2018	Plan 2019	Plan 2020	Plan 2021	Plan 2022	Summe
<b>851270</b>	<b>ABA BA 27</b>									
5/851270/004000	Wasser- und Kanalisationsbauten	40	411.732	22.000	150.000	15.000				165.000
5/851270/964100	Soll-Fehlbetrag	86	53.614							0
5/851270/965000	Ist-Überschuss laufendes Jahr		2.872							0
	<b>Summe Ausgaben</b>		<b>468.219</b>	<b>22.000</b>	<b>150.000</b>	<b>15.000</b>				<b>165.000</b>
6/851270/346000	Investitionsdarlehen von Kreditinstituten	55	283.700		5.000					5.000
6/851270/910300	Anteilsbeitrag ord. Haushalt Kanalanschlußgebühren	81	181.646	22.000	145.000	15.000				160.000
6/851270/965000	Ist-Überschuss laufendes Jahr		2.872							0
	<b>Summe Einnahmen</b>		<b>468.219</b>	<b>22.000</b>	<b>150.000</b>	<b>15.000</b>				<b>165.000</b>
	<b>Saldo Vorhaben 851270</b>									<b>0</b>
<b>851280</b>	<b>ABA BA 28 Kanalsan.u.SK3 Schäden Zone C</b>									
5/851280/004000	Wasser- und Kanalisationsbauten	40	168.135	23.000	80.000					80.000
5/851280/964100	Soll-Fehlbetrag	86	42.955							0
5/851280/965000	Ist-Überschuss laufendes Jahr		182.815							0
5/851280/967000	Soll-Überschuss laufendes Jahr	87	126.916							0
	<b>Summe Ausgaben</b>		<b>520.820</b>	<b>23.000</b>	<b>80.000</b>					<b>80.000</b>
6/851280/346000	Investitionsdarlehen von Kreditinstituten	55	220.000		80.000					80.000
6/851280/910300	Zuf. an d. AOH u. Zuf. aus d.OH IB - Kanalanschlussgeb.	81	115.383							0
6/851280/910700	Zuf. an d. AOH u. Zuf. aus d.OH AufschlieÙungsbeitr. Kanal (AOH)	81	2.623							0
6/851280/963100	Soll-Überschuss	82		126.900						0
6/851280/965000	Ist-Überschuss laufendes Jahr		182.815							0
	<b>Summe Einnahmen</b>		<b>520.820</b>	<b>126.900</b>	<b>80.000</b>					<b>80.000</b>
	<b>Saldo Vorhaben 851280</b>			<b>103.900</b>						<b>0</b>

**Voranschlag 2018 (Plan 2019 - 2022)**  
**Mittelfristiger Investitionsplan AOH**

Vorhabensnr.	Vorhabensbezeichnung	VQ	Basis 2016	VA 2017	VA 2018	Plan 2019	Plan 2020	Plan 2021	Plan 2022	Summe
<b>851290</b>	<b>ABA BA 29</b>									
5/851290/004000	Wasser- u. Kanalisationsbauten	40	221.129	390.000	250.000	125.000				375.000
5/851290/965000	Ist-Überschuss laufendes Jahr		206.985							0
5/851290/967000	Soll-Überschuss laufendes Jahr	87	78.871							0
	<b>Summe Ausgaben</b>		<b>506.985</b>	<b>390.000</b>	<b>250.000</b>	<b>125.000</b>				<b>375.000</b>
6/851290/346000	Investitionsdarlehen von Kreditinstituten	55	300.000	83.100	250.000	125.000				375.000
6/851290/910300	Zuf. an d. AOH u. Zuf. aus d.OH IB - Kanalanschlussgeb.	81		223.000						0
6/851290/910700	Zuf. an d. AOH u. Zuf. aus d.OH Aufschließungsbeitr. Kanal (AOH)	81		5.000						0
6/851290/963100	Soll-Überschuss	82		78.900						0
6/851290/965000	Ist-Überschuss laufendes Jahr		206.985							0
	<b>Summe Einnahmen</b>		<b>506.985</b>	<b>390.000</b>	<b>250.000</b>	<b>125.000</b>				<b>375.000</b>
	<b>Saldo Vorhaben 851290</b>									<b>0</b>
<b>851300</b>	<b>ABA BA 30</b>									
5/851300/004000	Wasser- u. Kanalisationsbauten	40		100.000	200.000	50.000	50.000			300.000
	<b>Summe Ausgaben</b>			<b>100.000</b>	<b>200.000</b>	<b>50.000</b>	<b>50.000</b>			<b>300.000</b>
6/851300/346000	Investitionsdarlehen von Kreditinstituten	55		100.000	200.000					200.000
6/851300/910300	Zuf. an d. AOH u. Zuf. aus d.OH IB - Kanalanschlussgeb.	81				50.000	50.000			100.000
	<b>Summe Einnahmen</b>			<b>100.000</b>	<b>200.000</b>	<b>50.000</b>	<b>50.000</b>			<b>300.000</b>
	<b>Saldo Vorhaben 851300</b>									<b>0</b>
<b>851310</b>	<b>ABA BA 31</b>									
5/851310/004000	Wasser- u. Kanalisationsbauten	40		135.000	265.000					265.000
	<b>Summe Ausgaben</b>			<b>135.000</b>	<b>265.000</b>					<b>265.000</b>
6/851310/346000	Investitionsdarlehen von Kreditinstituten	55		135.000	265.000					265.000
	<b>Summe Einnahmen</b>			<b>135.000</b>	<b>265.000</b>					<b>265.000</b>
	<b>Saldo Vorhaben 851310</b>									<b>0</b>

Vorhabensnr.	Vorhabensbezeichnung	VQ	Basis 2016	VA 2017	VA 2018	Plan 2019	Plan 2020	Plan 2021	Plan 2022	Summe
<b>851320</b>	<b>ABA BA 32</b>									
5/851320/004000	Wasser- u. Kanalisationsbauten	40				300.000	300.000	300.000	300.000	1.200.000
	<b>Summe Ausgaben</b>					<b>300.000</b>	<b>300.000</b>	<b>300.000</b>	<b>300.000</b>	<b>1.200.000</b>
6/851320/346000	Investitionsdarlehen von Kreditinstituten	55				250.000	250.000	250.000	250.000	1.000.000
6/851320/910300	Zuf. an d. AOH u. Zuf. aus d.OH IB - Kanalanschlussgeb.	81				50.000	50.000	50.000	50.000	200.000
	<b>Summe Einnahmen</b>					<b>300.000</b>	<b>300.000</b>	<b>300.000</b>	<b>300.000</b>	<b>1.200.000</b>
	<b>Saldo Vorhaben 851320</b>									<b>0</b>
<b>851990</b>	<b>ABA Darlehen SA 3</b>									
5/851990/341900	Abschreibung Investitionsdarlehen des Landes	64	398.936							0
	<b>Summe Ausgaben</b>		<b>398.936</b>							<b>0</b>
6/851990/871900	KTZ v. Land Schuldenerlass	33	398.936							0
	<b>Summe Einnahmen</b>		<b>398.936</b>							<b>0</b>
	<b>Saldo Vorhaben 851990</b>									<b>0</b>
<b>859330</b>	<b>Hallenbad - Sanierung BA 02</b>									
5/859330/010000	Gebäude	40	176.752	28.500						0
5/859330/964100	Soll-Fehlbetrag	86	129.117	136.500						0
5/859330/966000	Ist-Abgang laufendes Jahr		136.500							0
	<b>Summe Ausgaben</b>		<b>442.369</b>	<b>165.000</b>						<b>0</b>
6/859330/871100	KTZ vom Land ( BZ )	33		91.000						0
6/859330/871620	KTZ vom Land Oö Abt. Wirtschaft	33		45.500						0
6/859330/910089	Zuf. an d. AOH u. Zuf. aus d.OH 859330 MBW - Hallenbad (San. BA 02)	81	169.369	28.500						0
6/859330/966000	Ist-Abgang laufendes Jahr		136.500							0
6/859330/968000	Soll-Abgang laufendes Jahr	83	136.500							0
	<b>Summe Einnahmen</b>		<b>442.369</b>	<b>165.000</b>						<b>0</b>
	<b>Saldo Vorhaben 859330</b>									<b>0</b>



<b>Vorhabensnr.</b>	<b>Vorhabensbezeichnung</b>	<b>VQ</b>	<b>Basis 2016</b>	<b>VA 2017</b>	<b>VA 2018</b>	<b>Plan 2019</b>	<b>Plan 2020</b>	<b>Plan 2021</b>	<b>Plan 2022</b>	<b>Summe</b>
<b>859333</b>	<b>MBW Salzraum</b>									
5/859333/010000	Gebäude	40			270.000					270.000
	<b>Summe Ausgaben</b>				<b>270.000</b>					<b>270.000</b>
6/859333/346000	Investitionsdarlehen von Kreditinstituten	55			270.000					270.000
	<b>Summe Einnahmen</b>				<b>270.000</b>					<b>270.000</b>
	<b>Saldo Vorhaben 859333</b>									<b>0</b>

Vorhabensnr.	Vorhabensbezeichnung	Basis 2016	VA 2017	VA 2018	Plan 2019	Plan 2020	Plan 2021	Plan 2022	Summe
163010	Einsatzbekleidung FF Perg u. Pergkirchen	1.200	1.200	1.200	1.200	1.200			3.600
163100	FF-Perg - KLF-L - Ersatzbeschaffung			99.700					99.700
163210	FF Pergkirchen Zubau von Räumen	231.138	196.300						0
179000	Hochwasserschutz	844.121	275.700	149.200					149.200
211001	Volksschule Perg ganztägige Schulform Art.15a B-VG	66.250							0
211101	VS Pergkirchen ganztägige Schulform Art.15a B-VG	128.296							0
211102	VS-Pergkirchen Zubau NABE - Musikproberaum	8.856	4.400						0
211110	VS-Perkirchen - Sanierung Fassade, Dach, Fenster u. Portale					651.500			651.500
212000	NMS 1 Perg - Zubau (VFI)	500.000	310.000	50.000	50.000	580.000	580.000	580.000	1.840.000
212200	NMS Perg-SZ Dach,Fenster	81.881	31.700						0
212220	NMS Perg SZ Schulausstattung	13.782							0
214001	Polytechnische Schule Perg ganztägige Schulform Art.15a B-VG	512							0
240101	KIGA Friedhofstr.- Einb.Krabbelst. Bewegungs-u.Gruppenr. Art. 15a B-VG	203.656							0
240210	Kindergarten, Krabbelstube Haydnstraße	96.795	82.000	61.500					61.500
240310	Kindergarten Pergkirchen Art. 15a B-VG	87.215	139.700						0
240400	Kindergarten-Integrativ Art. 15a B-VG	73.320							0
240510	Kindergarten NEU					2.000.000			2.000.000
240810	Krabbelstube Haydnstraße Art. 15a B-VG	2.943							0
252000	Jugendzentrum Sanierung Dach u. Innenräume	26.490							0
269400	Sportverein ÖTB Perg	161.700	221.000	120.400	120.400				240.800
320010	LMS Fenstertausch	172.486	90.800						0
612020	Straßenbauprogramm 2016	628.111	7.700						0
612040	Straßenbauprogramm 2017		600.000						0
612060	Straßenbauprogramm			523.600	491.000	566.300	600.000	600.000	2.780.900
612100	Gemeindestraßen 2012-2015	134.051	50.000						0
617000	Bauhof - Splitthalle		106.000						0
839000	ÖBB Park & Ride Anlage	287.162							0
839010	ÖBB Park&Ride Anlage Aisthofen + Auflassung EK-Süd	114.268	12.500						0
850110	WVA BA 11	374.380	184.600						0
850120	WVA BA 12	1.071.244	244.000	145.000					145.000
850130	WVA BA 13			155.100	362.000	321.800	361.700	371.600	1.572.200
850990	WVA (Darlehen SA3)	39.897							0
851120	ABA BA 12	637.639							0
851150	ABA BA 15	392.388							0
851230	ABA BA. 23	764							0
851240	ABA BA 24 Leitungskataster	56.799							0
851250	ABA BA. 25 Pergkirchen	41.531							0
851260	ABA BA 26	118.110		107.000	67.000	51.800	81.700	51.600	359.100

Vorhabensnr.	Vorhabensbezeichnung	Basis 2016	VA 2017	VA 2018	Plan 2019	Plan 2020	Plan 2021	Plan 2022	Summe
851270	ABA BA 27	468.219	22.000	150.000	15.000				165.000
851280	ABA BA 28 Kanalsan.u.SK3 Schäden Zone C	520.820	23.000	80.000					80.000
851290	ABA BA 29	506.985	390.000	250.000	125.000				375.000
851300	ABA BA 30		100.000	200.000	50.000	50.000			300.000
851310	ABA BA 31		135.000	265.000					265.000
851320	ABA BA 32				300.000	300.000	300.000	300.000	1.200.000
851990	ABA Darlehen SA 3	398.936							0
859330	Hallenbad - Sanierung BA 02	442.369	165.000						0
859333	MBW Salzraum			270.000					270.000
	<b>Summe Ausgaben</b>	<b>8.934.312</b>	<b>3.392.600</b>	<b>2.627.700</b>	<b>1.581.600</b>	<b>4.522.600</b>	<b>1.923.400</b>	<b>1.903.200</b>	<b>12.558.500</b>
163010	Einsatzbekleidung FF Perg u. Pergkirchen	1.200	1.200	1.200	1.200	1.200			3.600
163100	FF-Perg - KLF-L - Ersatzbeschaffung			99.700					99.700
163210	FF Pergkirchen Zubau von Räumen	231.138	196.300						0
179000	Hochwasserschutz	844.121	400.600	149.200					149.200
211001	Volksschule Perg ganztägige Schulform Art.15a B-VG	66.250							0
211101	VS Pergkirchen ganztägige Schulform Art.15a B-VG	128.296							0
211102	VS-Pergkirchen Zubau NABE - Musikproberaum	8.856							0
211110	VS-Perkirchen - Sanierung Fassade, Dach, Fenster u. Portale					651.500			651.500
212000	NMS 1 Perg - Zubau (VFI)	500.000	310.000	50.000	50.000	580.000	580.000	580.000	1.840.000
212200	NMS Perg-SZ Dach,Fenster	81.881	31.700						0
212220	NMS Perg SZ Schulausstattung	13.782							0
214001	Polytechnische Schule Perg ganztägige Schulform Art.15a B-VG	512							0
240101	KIGA Friedhofstr.- Einb.Krabbelst. Bewegungs-u.Gruppenr. Art. 15a B-VG	203.656							0
240210	Kindergarten, Krabbelstube Haydnstraße	96.795	82.000	61.500					61.500
240310	Kindergarten Pergkirchen Art. 15a B-VG	87.215	139.700						0
240400	Kindergarten-Integrativ Art. 15a B-VG	73.320							0
240510	Kindergarten NEU					2.000.000			2.000.000
240810	Krabbelstube Haydnstraße Art. 15a B-VG	2.943							0
252000	Jugendzentrum Sanierung Dach u. Innenräume	26.490							0
269400	Sportverein ÖTB Perg	161.700	221.000	120.400	120.400				240.800
320010	LMS Fenstertausch	172.486	90.800						0
612020	Straßenbauprogramm 2016	628.111	7.700						0
612040	Straßenbauprogramm 2017		600.000						0
612060	Straßenbauprogramm			523.600	491.000	566.300	600.000	600.000	2.780.900
612100	Gemeindestraßen 2012-2015	134.051	50.000						0
617000	Bauhof - Splitthalle		106.000						0
839000	ÖBB Park & Ride Anlage	287.162							0

## Voranschlag 2018 (Plan 2019 - 2022) Mittelfristiger Investitionsplan AOH

Vorhabensnr.	Vorhabensbezeichnung	Basis 2016	VA 2017	VA 2018	Plan 2019	Plan 2020	Plan 2021	Plan 2022	Summe
839010	ÖBB Park&Ride Anlage Aisthofen + Auflassung EK-Süd	114.268	12.500						0
850110	WVA BA 11	374.380	184.600						0
850120	WVA BA 12	1.071.244	647.400	145.000					145.000
850130	WVA BA 13			155.100	362.000	321.800	361.700	371.600	1.572.200
850990	WVA (Darlehen SA3)	39.897							0
851120	ABA BA 12	637.639							0
851150	ABA BA 15	392.388							0
851230	ABA BA. 23	764							0
851240	ABA BA 24 Leitungskataster	56.799							0
851250	ABA BA. 25 Pergkirchen	41.531							0
851260	ABA BA 26	118.110	55.700	107.000	67.000	51.800	81.700	51.600	359.100
851270	ABA BA 27	468.219	22.000	150.000	15.000				165.000
851280	ABA BA 28 Kanalsan.u.SK3 Schäden Zone C	520.820	126.900	80.000					80.000
851290	ABA BA 29	506.985	390.000	250.000	125.000				375.000
851300	ABA BA 30		100.000	200.000	50.000	50.000			300.000
851310	ABA BA 31		135.000	265.000					265.000
851320	ABA BA 32				300.000	300.000	300.000	300.000	1.200.000
851990	ABA Darlehen SA 3	398.936							0
859330	Hallenbad - Sanierung BA 02	442.369	165.000						0
859333	MBW Salzraum			270.000					270.000
<b>Summe Einnahmen</b>		<b>8.934.312</b>	<b>4.076.100</b>	<b>2.627.700</b>	<b>1.581.600</b>	<b>4.522.600</b>	<b>1.923.400</b>	<b>1.903.200</b>	<b>12.558.500</b>
<b>Saldo Einnahmen - Ausgaben</b>			<b>683.500</b>						<b>0</b>

## VA 2018 und MFP 2019-2022 - AOH - nach Priorität

### 1 - 240510 Kindergarten NEU

Hinv	Ansatz	Post	Postbezeichnung	VA 2018	PLAN 2019	PLAN 2020	PLAN 2021	PLAN 2022
5	240510	010000	Gebäude	0,00	0,00	2.000.000,00	0,00	0,00
			<b>Summe Ausgaben</b>	<b>0,00</b>	<b>0,00</b>	<b>2.000.000,00</b>	<b>0,00</b>	<b>0,00</b>
6	240510	871000	LZ 16 %, da über 200.000	0,00	0,00	320.000,00	0,00	0,00
6	240510	871100	BZ 12 %, da über 200.000	0,00	0,00	240.000,00	0,00	0,00
6	240510	298000	Rücklage 1/3 von ges.€ 1.440.000,00	0,00	0,00	480.000,00	0,00	0,00
6	240510	346000	Darlehen 2/3 € 1.440.000,00	0,00	0,00	960.000,00	0,00	0,00
			<b>Summe Einnahmen</b>	<b>0,00</b>	<b>0,00</b>	<b>2.000.000,00</b>	<b>0,00</b>	<b>0,00</b>
			<b>Vorhabenssumme</b>	<b>0,00</b>	<b>0,00</b>	<b>0,00</b>	<b>0,00</b>	<b>0,00</b>

### 2 - 211110 VS Pergkirchen - Sanierung Fassade, Dach, Fenster u. Portale

Hinv	Ansatz	Post	Postbezeichnung	VA 2018	PLAN 2019	PLAN 2020	PLAN 2021	PLAN 2022
5	211110	010000	Gebäude	0,00	0,00	651.500,00	0,00	0,00
			<b>Summe Ausgaben</b>	<b>0,00</b>	<b>0,00</b>	<b>651.500,00</b>	<b>0,00</b>	<b>0,00</b>
6	211110	871000	LZ 16 %, da über 200.000 v. € 651.500	0,00	0,00	104.240,00	0,00	0,00
6	211110	871100	BZ 12 %, da über 200.000 v. € 651.500	0,00	0,00	78.180,00	0,00	0,00
6	211110	910029	OH 1/3 von ges.€ 469.080 bzw. Rücklage	0,00	0,00	156.360,00	0,00	0,00
6	211110	346000	Darlehen 2/3 v. € 469.080	0,00	0,00	312.720,00	0,00	0,00
			<b>Summe Einnahmen</b>	<b>0,00</b>	<b>0,00</b>	<b>651.500,00</b>	<b>0,00</b>	<b>0,00</b>
			<b>Vorhabenssumme</b>	<b>0,00</b>	<b>0,00</b>	<b>0,00</b>	<b>0,00</b>	<b>0,00</b>

### 3 - 211102 Musikprobenraum Pergkirchen

Hinv	Ansatz	Post	Postbezeichnung	VA 2018	PLAN 2019	PLAN 2020	PLAN 2021	PLAN 2022
5	211102	010000	Gebäude	0,00	0,00	0,00	0,00	0,00
			<b>Summe Ausgaben</b>	<b>0,00</b>	<b>0,00</b>	<b>0,00</b>	<b>0,00</b>	<b>0,00</b>
6	211102	871000	LZ	0,00	0,00	0,00	0,00	0,00
6	211102	871100	BZ	0,00	0,00	0,00	0,00	0,00
6	211102	910029	OH	0,00	0,00	0,00	0,00	0,00
6	211102	346000	Darlehen	0,00	0,00	0,00	0,00	0,00
			<b>Summe Einnahmen</b>	<b>0,00</b>	<b>0,00</b>	<b>0,00</b>	<b>0,00</b>	<b>0,00</b>
			<b>Vorhabenssumme</b>	<b>0,00</b>	<b>0,00</b>	<b>0,00</b>	<b>0,00</b>	<b>0,00</b>

noch keine genauen Daten betr. Kosten bzw. Kostenschätzung vorhanden. Aufnahme in NVA 2018 oder VA 2019 mit MFP 2020-2023

## VA 2018 und MFP 2019-2022 - AOH - nach Priorität

### 612060 Straßenbauprogramm

Hinv	Ansatz	Post	Postbezeichnung	VA 2018	PLAN 2019	PLAN 2020	PLAN 2021	PLAN 2022
5	612060	002000	Straßenbauten allgem.	<b>523.600,00</b>	491.000,00	566.300,00	600.000,00	600.000,00
			<b>Summe Ausgaben</b>	<b>523.600,00</b>	<b>491.000,00</b>	<b>566.300,00</b>	<b>600.000,00</b>	<b>600.000,00</b>
6	612060	910100	Zuf. an d. AOH u. Zuf. aus d.OH IB - Verkehrsflächenb	<b>25.000,00</b>	25.000,00	25.000,00	25.000,00	25.000,00
6	612060	910500	OH - AB	<b>400,00</b>	400,00	300,00	300,00	300,00
6	612060	910061	OH	<b>498.200,00</b>	465.600,00	541.000,00	574.700,00	574.700,00
			<b>Summe Einnahmen</b>	<b>523.600,00</b>	<b>491.000,00</b>	<b>566.300,00</b>	<b>600.000,00</b>	<b>600.000,00</b>
			<b>Vorhabenssumme</b>	<b>0,00</b>	<b>0,00</b>	<b>0,00</b>	<b>0,00</b>	<b>0,00</b>

### 179000 Hochwasserschutz

Hinv	Ansatz	Post	Postbezeichnung	VA 2018	PLAN 2019	PLAN 2020	PLAN 2021	PLAN 2022
5	179000	002000	Hochwasser-Schutzmaßnahmen Auhofbach	<b>149.200,00</b>	0,00	0,00	0,00	0,00
			<b>Summe Ausgaben</b>	<b>149.200,00</b>	<b>0,00</b>	<b>0,00</b>	<b>0,00</b>	<b>0,00</b>
6	179000	346000	Darlehen	<b>149.200,00</b>	0,00	0,00	0,00	0,00
			<b>Summe Einnahmen</b>	<b>149.200,00</b>	<b>0,00</b>	<b>0,00</b>	<b>0,00</b>	<b>0,00</b>
			<b>Vorhabenssumme</b>	<b>0,00</b>	<b>0,00</b>	<b>0,00</b>	<b>0,00</b>	<b>0,00</b>

Auhofbach - ges. IB v. 175.500,00 / Vorprojekt Naam IB Wildbach-u.Lawinverb. zw. 50.-60.000 / Instandh. Naam IB Gewässerbezirk ges. 16.000 (8.000+8.000 2018+19). Darlehensentnahme noch offen, doch auch aus jetziger Sicht ein Überschuss im RA 2017, sodass die Gesamtsumme im NVA 2018 aufgenommen werden kann, ohne den OH zu belasten.

### 163100 KLF-L - Ankauf /Ersatzbeschaffung (FF Perg)

Hinv	Ansatz	Post	Postbezeichnung	VA 2018	PLAN 2019	PLAN 2020	PLAN 2021	PLAN 2022
5	163100	40000	FF-Perg KLF-L	<b>99.700,00</b>	0,00	0,00	0,00	0,00
			<b>Summe Ausgaben</b>	<b>99.700,00</b>	<b>0,00</b>	<b>0,00</b>	<b>0,00</b>	<b>0,00</b>
6	163100	871900	LFK	<b>32.000,00</b>	0,00	0,00	0,00	0,00
6	163100	871100	BZ-Mittel	<b>32.000,00</b>	0,00	0,00	0,00	0,00
6	163100	910016	Zuf. aus OH	<b>35.700,00</b>	0,00	0,00	0,00	0,00
			<b>Summe Einnahmen</b>	<b>99.700,00</b>	<b>0,00</b>	<b>0,00</b>	<b>0,00</b>	<b>0,00</b>
			<b>Vorhabenssumme</b>	<b>0,00</b>	<b>0,00</b>	<b>0,00</b>	<b>0,00</b>	<b>0,00</b>

gem.bereits vorh. Fin.Plan - Vorhaben 2018 abgeschlossen

**VA 2018 und MFP 2019-2022 - AOH - nach Priorität**

**240210 Kindergarten Haydnstraße (vorm. Art. 15a B-VG)**

Hinv	Ansatz	Post	Postbezeichnung	VA 2018	PLAN 2019	PLAN 2020	PLAN 2021	PLAN 2022
5	240210	010000	Gebäude	<b>61.500,00</b>	0,00	0,00	0,00	0,00
			<b>Summe Ausgaben</b>	<b>61.500,00</b>	0,00	0,00	0,00	0,00
6	240210	871100	BZ	<b>26.800,00</b>	0,00	0,00	0,00	0,00
6	240210	910029	OH	<b>34.700,00</b>	0,00	0,00	0,00	0,00
			<b>Summe Einnahmen</b>	<b>61.500,00</b>	0,00	0,00	0,00	0,00
			<b>Vorhabenssumme</b>	<b>0,00</b>	<b>0,00</b>	<b>0,00</b>	<b>0,00</b>	<b>0,00</b>

gem. bereits vorhandenen Fin.Plan - Vorhaben 2018 abgeschlossen

**212000 NMS 1 Perg (VFI)**

Hinv	Ansatz	Post	Postbezeichnung	VA 2018	PLAN 2019	PLAN 2020	PLAN 2021	PLAN 2022
5	212000	775000	Kapitaltransferzahlungen an Unternehmungen - VFI-KG	<b>50.000,00</b>	50.000,00	580.000,00	580.000,00	580.000,00
			<b>Summe Ausgaben</b>	<b>50.000,00</b>	<b>50.000,00</b>	<b>580.000,00</b>	<b>580.000,00</b>	<b>580.000,00</b>
6	212000	871000	Kapitaltransferzahlung Vom Land, Abt. Schule	<b>0,00</b>	0,00	265.000,00	265.000,00	265.000,00
6	212000	871100	Kapitaltransferzahlung Vom Land Oö., BZ	<b>0,00</b>	0,00	265.000,00	265.000,00	265.000,00
6	212000	910021	212000 NMS 1 Perg (VFI)	<b>50.000,00</b>	50.000,00	50.000,00	50.000,00	50.000,00
			<b>Summe Einnahmen</b>	<b>50.000,00</b>	<b>50.000,00</b>	<b>580.000,00</b>	<b>580.000,00</b>	<b>580.000,00</b>
			<b>Vorhabenssumme</b>	<b>0,00</b>	<b>0,00</b>	<b>0,00</b>	<b>0,00</b>	<b>0,00</b>

gem. bereits vorh. Fin.Plan, BZ+LZ wurden bis 2019 vorgezogen (bereits erhalten), daher erst ab 2020 wieder

**269400 ÖTB Perg**

Hinv	Ansatz	Post	Postbezeichnung	VA 2018	PLAN 2019	PLAN 2020	PLAN 2021	PLAN 2022
5	269400	777000	KTZ an private Institutionen	<b>120.400,00</b>	120.400,00	0,00	0,00	0,00
			<b>Summe Ausgaben</b>	<b>120.400,00</b>	<b>120.400,00</b>	<b>0,00</b>	<b>0,00</b>	<b>0,00</b>
6	269400	910018	Zuf. an d. AOH u. Zuf. aus d.OH 269400 ÖTB	<b>120.400,00</b>	120.400,00	0,00	0,00	0,00
			<b>Summe Einnahmen</b>	<b>120.400,00</b>	<b>120.400,00</b>	<b>0,00</b>	<b>0,00</b>	<b>0,00</b>
			<b>Vorhabenssumme</b>	<b>0,00</b>	<b>0,00</b>	<b>0,00</b>	<b>0,00</b>	<b>0,00</b>

gem. bereits vorh. Fin. 2016 OH-Su zur Gänze (€ 485.035), jedoch Aufteilung nötig > 2016 € 161.700 / VA 2017 82.500 / Rest 240.835 > Aufteilung 2018+2019 (je € 120.417,50) >>> evtl. Korr. im NVA 2018, wenn durch evtl. Überschuss im RA 2017 mehr zugeführt werden kann.

## VA 2018 und MFP 2019-2022 - AOH - nach Priorität

### 163010 FF-Perg und FF-Pergkirchen - Einsatzbekleidung

Hinv	Ansatz	Post	Postbezeichnung	VA 2018	PLAN 2019	PLAN 2020	PLAN 2021	PLAN 2022
5	163010	777000	KTZ	1.200,00	1.200,00	1.200,00	0,00	0,00
			<b>Summe Ausgaben</b>	<b>1.200,00</b>	<b>1.200,00</b>	<b>1.200,00</b>	<b>0,00</b>	<b>0,00</b>
6	163010	871100	BZ-Mittel	1.200,00	1.200,00	1.200,00	0,00	0,00
			<b>Summe Einnahmen</b>	<b>1.200,00</b>	<b>1.200,00</b>	<b>1.200,00</b>	<b>0,00</b>	<b>0,00</b>
			<b>Vorhabenssumme</b>	<b>0,00</b>	<b>0,00</b>	<b>0,00</b>	<b>0,00</b>	<b>0,00</b>

gem.bereits vorh. Fin.Plan - Vorhaben 2020 abgeschlossen

### 850120 WVA BA 12

Hinv	Ansatz	Post	Postbezeichnung	VA 2018	PLAN 2019	PLAN 2020	PLAN 2021	PLAN 2022
5	850120	004000	Wasser- u. Kanalisationsbauten	145.000,00	0,00	0,00	0,00	0,00
			<b>Summe Ausgaben</b>	<b>145.000,00</b>	<b>0,00</b>	<b>0,00</b>	<b>0,00</b>	<b>0,00</b>
6	850120	910200	Zuf. aus d.OH IB - Wasseranschlussgeb.	145.000,00	0,00	0,00	0,00	0,00
			<b>Summe Einnahmen</b>	<b>145.000,00</b>	<b>0,00</b>	<b>0,00</b>	<b>0,00</b>	<b>0,00</b>
			<b>Vorhabenssumme</b>	<b>0,00</b>	<b>0,00</b>	<b>0,00</b>	<b>0,00</b>	<b>0,00</b>

Im VA 2018 kann vorerst nur die Summe der IB vorgesehen werden, da eine Vollausschöpfung des Darlehens im Vorjahr erfolgte und noch nicht genau absehbar ist, was an Überschuss im RA 2017 gegeben ist > dies wird dann in den NVA 2018 aufgenommen

### 850130 WVA BA 13

Hinv	Ansatz	Post	Postbezeichnung	VA 2018	PLAN 2019	PLAN 2020	PLAN 2021	PLAN 2022
5	850130	004000	Wasser- u. Kanalisationsbauten	155.100,00	362.000,00	321.800,00	361.700,00	371.600,00
			<b>Summe Ausgaben</b>	<b>155.100,00</b>	<b>362.000,00</b>	<b>321.800,00</b>	<b>361.700,00</b>	<b>371.600,00</b>
6	850130	346000	Investitionsdarlehen von Kreditinstituten	0,00	260.000,00	240.000,00	290.000,00	300.000,00
6	850130	870000	KIG - Bundesmittel	153.100,00	0,00	0,00	0,00	0,00
6	850130	910600	OH - AB	2.000,00	2.000,00	1.800,00	1.700,00	1.600,00
6	850130	910200	Zuf. aus d.OH IB - Wasseranschlussgeb.	0,00	100.000,00	80.000,00	70.000,00	70.000,00
			<b>Summe Einnahmen</b>	<b>155.100,00</b>	<b>362.000,00</b>	<b>321.800,00</b>	<b>361.700,00</b>	<b>371.600,00</b>
			<b>Vorhabenssumme</b>	<b>0,00</b>	<b>0,00</b>	<b>0,00</b>	<b>0,00</b>	<b>0,00</b>

für das Jahr 2018 ist auch mit einem Überschuss aus dem Jahr 2017 zu rechnen, der wiederum erst im NVA 2018 zur Geltung kommt.



## VA 2018 und MFP 2019-2022 - AOH - nach Priorität

### 851260 ABA BA 26

Hinv	Ansatz	Post	Postbezeichnung	VA 2017	PLAN 2018	PLAN 2019	PLAN 2020	PLAN 2021
5	851260	004000	Wasser- und Kanalisationsbauten	107.000,00	67.000,00	51.800,00	81.700,00	51.600,00
			<b>Summe Ausgaben</b>	<b>107.000,00</b>	<b>67.000,00</b>	<b>51.800,00</b>	<b>81.700,00</b>	<b>51.600,00</b>
6	851260	910300	Zuf. IB - Kanalanschlussgeb.	104.000,00	64.000,00	49.000,00	79.000,00	49.000,00
6	851260	910700	OH - AB	3.000,00	3.000,00	2.800,00	2.700,00	2.600,00
			<b>Summe Einnahmen</b>	<b>107.000,00</b>	<b>67.000,00</b>	<b>51.800,00</b>	<b>81.700,00</b>	<b>51.600,00</b>
			<b>Vorhabenssumme</b>	<b>0,00</b>	<b>0,00</b>	<b>0,00</b>	<b>0,00</b>	<b>0,00</b>

### 851270 ABA BA 27

Hinv	Ansatz	Post	Postbezeichnung	VA 2018	PLAN 2019	PLAN 2020	PLAN 2021	PLAN 2022
5	851270	004000	Wasser- und Kanalisationsbauten	150.000,00	15.000,00	0,00	0,00	0,00
			<b>Summe Ausgaben</b>	<b>150.000,00</b>	<b>15.000,00</b>	<b>0,00</b>	<b>0,00</b>	<b>0,00</b>
6	851270	346000	Investitionsdarlehen von Kreditinstituten	5.000,00				
6	851270	910300	Zuf. IB - Kanalanschlussgeb.	145.000,00	15.000,00	0,00	0,00	0,00
			<b>Summe Einnahmen</b>	<b>150.000,00</b>	<b>15.000,00</b>	<b>0,00</b>	<b>0,00</b>	<b>0,00</b>
			<b>Vorhabenssumme</b>	<b>0,00</b>	<b>0,00</b>	<b>0,00</b>	<b>0,00</b>	<b>0,00</b>

### 851280 ABA BA 28

Hinv	Ansatz	Post	Postbezeichnung	VA 2018	PLAN 2019	PLAN 2020	PLAN 2021	PLAN 2022
5	851280	004000	Wasser- und Kanalisationsbauten	80.000,00	0,00	0,00	0,00	0,00
			<b>Summe Ausgaben</b>	<b>80.000,00</b>	<b>0,00</b>	<b>0,00</b>	<b>0,00</b>	<b>0,00</b>
6	851280	346000	Investitionsdarlehen von Kreditinstituten	80.000,00	0,00	0,00	0,00	0,00
			<b>Summe Einnahmen</b>	<b>80.000,00</b>	<b>0,00</b>	<b>0,00</b>	<b>0,00</b>	<b>0,00</b>
			<b>Vorhabenssumme</b>	<b>0,00</b>	<b>0,00</b>	<b>0,00</b>	<b>0,00</b>	<b>0,00</b>

Bauabschnitt sollte 2018 dann abgeschlossen sein

### 851290 ABA BA 29

Hinv	Ansatz	Post	Postbezeichnung	VA 2017	PLAN 2018	PLAN 2019	PLAN 2020	PLAN 2021
5	851290	004000	Wasser- u. Kanalisationsbauten	250.000,00	125.000,00	0,00	0,00	0,00
			<b>Summe Ausgaben</b>	<b>250.000,00</b>	<b>125.000,00</b>	<b>0,00</b>	<b>0,00</b>	<b>0,00</b>
6	851290	346000	Investitionsdarlehen von Kreditinstituten	250.000,00	125.000,00	0,00	0,00	0,00
			<b>Summe Einnahmen</b>	<b>250.000,00</b>	<b>125.000,00</b>	<b>0,00</b>	<b>0,00</b>	<b>0,00</b>
			<b>Vorhabenssumme</b>	<b>0,00</b>	<b>0,00</b>	<b>0,00</b>	<b>0,00</b>	<b>0,00</b>

## VA 2018 und MFP 2019-2022 - AOH - nach Priorität

### 851300 ABA BA 30

Hinv	Ansatz	Post	Postbezeichnung	VA 2018	PLAN 2019	PLAN 2020	PLAN 2021	PLAN 2022
5	851300	004000	Wasser- u. Kanalisationsbauten	200.000,00	50.000,00	50.000,00	0,00	0,00
			<b>Summe Ausgaben</b>	<b>200.000,00</b>	<b>50.000,00</b>	<b>50.000,00</b>	<b>0,00</b>	<b>0,00</b>
6	851300	346000	Investitionsdarlehen von Kreditinstituten	200.000,00	0,00	0,00	0,00	0,00
6	851300	910300	IB-Beiträge Kanal		50.000,00	50.000,00		
			<b>Summe Einnahmen</b>	<b>200.000,00</b>	<b>50.000,00</b>	<b>50.000,00</b>	<b>0,00</b>	<b>0,00</b>
			<b>Vorhabenssumme</b>	<b>0,00</b>	<b>0,00</b>	<b>0,00</b>	<b>0,00</b>	<b>0,00</b>

### 851310 ABA BA 31

Hinv	Ansatz	Post	Postbezeichnung	VA 2018	PLAN 2019	PLAN 2020	PLAN 2021	PLAN 2022
5	851310	004000	Wasser- u. Kanalisationsbauten	265.000,00	0,00	0,00	0,00	0,00
			<b>Summe Ausgaben</b>	<b>265.000,00</b>	<b>0,00</b>	<b>0,00</b>	<b>0,00</b>	<b>0,00</b>
6	851310	346000	Investitionsdarlehen von Kreditinstituten	265.000,00	0,00	0,00	0,00	0,00
			<b>Summe Einnahmen</b>	<b>265.000,00</b>	<b>0,00</b>	<b>0,00</b>	<b>0,00</b>	<b>0,00</b>
			<b>Vorhabenssumme</b>	<b>0,00</b>	<b>0,00</b>	<b>0,00</b>	<b>0,00</b>	<b>0,00</b>

### 851320 ABA BA 32

Hinv	Ansatz	Post	Postbezeichnung	VA 2018	PLAN 2019	PLAN 2020	PLAN 2021	PLAN 2022
5	851320	004000	Wasser- u. Kanalisationsbauten	0,00	300.000,00	300.000,00	300.000,00	300.000,00
			<b>Summe Ausgaben</b>	<b>0,00</b>	<b>300.000,00</b>	<b>300.000,00</b>	<b>300.000,00</b>	<b>300.000,00</b>
6	851320	346000	Investitionsdarlehen von Kreditinstituten	0,00	250.000,00	250.000,00	250.000,00	250.000,00
6	851320	910300	IB	0,00	50.000,00	50.000,00	50.000,00	50.000,00
			<b>Summe Einnahmen</b>	<b>0,00</b>	<b>300.000,00</b>	<b>300.000,00</b>	<b>300.000,00</b>	<b>300.000,00</b>
			<b>Vorhabenssumme</b>	<b>0,00</b>	<b>0,00</b>	<b>0,00</b>	<b>0,00</b>	<b>0,00</b>

## VA 2018 und MFP 2019-2022 - AOH - nach Priorität

### 859333 MBW - Salzraum

859333 MBW - Salzraum								
Hinv	Ansatz	Post	Postbezeichnung	VA 2018	PLAN 2019	PLAN 2020	PLAN 2021	PLAN 2022
5	859333	010000	Gebäude	270.000,00	0,00	0,00	0,00	0,00
			<b>Summe Ausgaben</b>	<b>270.000,00</b>	<b>0,00</b>	<b>0,00</b>	<b>0,00</b>	<b>0,00</b>
6	859333	346000	Investitionsdarlehen von Kreditinstituten	270.000,00	0,00	0,00	0,00	0,00
			<b>Summe Einnahmen</b>	<b>270.000,00</b>	<b>0,00</b>	<b>0,00</b>	<b>0,00</b>	<b>0,00</b>
			<b>Vorhabenssumme</b>	<b>0,00</b>	<b>0,00</b>	<b>0,00</b>	<b>0,00</b>	<b>0,00</b>
			Summe Investition/Ausgaben	<b>2.627.700,00</b>	<b>1.581.600,00</b>	<b>4.522.600,00</b>	<b>1.923.400,00</b>	<b>1.903.200,00</b>
			Summe LZ	32.000,00	0,00	689.240,00	265.000,00	265.000,00
			Summe BZ	60.000,00	1.200,00	584.380,00	265.000,00	265.000,00
			Summe KIG 2017	153.100,00	0,00	0,00	0,00	0,00
			Summe Darlehen	1.219.200,00	635.000,00	1.762.720,00	540.000,00	550.000,00
			<b>Summe OH</b>	739.000,00	636.000,00	1.227.360,00	624.700,00	624.700,00
			<b>Summe IB</b>	419.000,00	304.000,00	254.000,00	224.000,00	194.000,00
			<b>Summe AB</b>	5.400,00	5.400,00	4.900,00	4.700,00	4.500,00
				<b>2.627.700,00</b>	<b>1.581.600,00</b>	<b>4.522.600,00</b>	<b>1.923.400,00</b>	<b>1.903.200,00</b>
			Summe Einnahmen - Ausgaben	<b>0,00</b>	<b>0,00</b>	<b>0,00</b>	<b>0,00</b>	<b>0,00</b>



## VA 2018 u MFP 2019-2022 - MIP Bedeckung

Hi	Ansatz	Post	Ansatzbezeichnung	Postbezeichnung	VA 2018	PLAN 2019	PLAN 2020	PLAN 2021	PLAN 2022
5	179000	002000	Katastrophendienst - Sonst.Einri u.	Hochwasser-Schutzmaßnahmen	149.200,00	0,00	0,00	0,00	0,00
5	612060	002000	Straßenbauprogramm	Straßenbauten	523.600,00	491.000,00	566.300,00	600.000,00	600.000,00
5	850120	004000	WVA BA 12	Wasser- u. Kanalisationsbauten	145.000,00	0,00	0,00	0,00	0,00
5	850130	004000	WVA BA 13	Wasser- u. Kanalisationsbauten	155.100,00	362.000,00	321.800,00	361.700,00	371.600,00
5	851260	004000	ABA BA 26 - Wirtschaftspark	Wasser- und Kanalisationsbauten	107.000,00	67.000,00	51.800,00	81.700,00	51.600,00
5	851270	004000	ABA BA 27	Wasser- und Kanalisationsbauten	150.000,00	15.000,00	0,00	0,00	0,00
5	851280	004000	ABA BA 28 Kanalsan.u.SK3 Schäd	Wasser- und Kanalisationsbauten	80.000,00	0,00	0,00	0,00	0,00
5	851290	004000	ABA BA 29	Wasser- u. Kanalisationsbauten	250.000,00	125.000,00	0,00	0,00	0,00
5	851300	004000	ABA BA 30	Wasser- u. Kanalisationsbauten	200.000,00	50.000,00	50.000,00	0,00	0,00
5	851310	004000	ABA BA 31	Wasser- u. Kanalisationsbauten	265.000,00	0,00	0,00	0,00	0,00
5	851320	004000	ABA BA 32	Wasser- u. Kanalisationsbauten	0,00	300.000,00	300.000,00	300.000,00	300.000,00
5	211110	010000	VS-Pergirchen - Sanierung Fassad	Gebäude	0,00	0,00	651.500,00	0,00	0,00
5	240210	010000	Kindergarten Haydnstraße Art.15a	Gebäude	61.500,00	0,00	0,00	0,00	0,00
5	240510	010000	Kindergarten neu	Gebäude	0,00	0,00	2.000.000,00	0,00	0,00
5	859333	010000	MBW - Salzraum	Gebäude	270.000,00	0,00	0,00	0,00	0,00
5	163100	040000	FF-Perg	Fahrzeuge	99.700,00	0,00	0,00	0,00	0,00
5	212000	775000	Neue MittelSchule 1 Perg	Kapitaltransferzahlungen an Unternehmungen	50.000,00	50.000,00	580.000,00	580.000,00	580.000,00
5	163010	777000	FF Perg u. Pergkirchen Einsatzbek	KTZ an priv.Org. ohne Erwerbszw Investitionsf	1.200,00	1.200,00	1.200,00	0,00	0,00
5	269400	777000	Sportverein ÖTB Perg	KTZ an private Institutionen	120.400,00	120.400,00	0,00	0,00	0,00
				<b>Kosten</b>	<b>2.627.700,00</b>	<b>1.581.600,00</b>	<b>4.522.600,00</b>	<b>1.923.400,00</b>	<b>1.903.200,00</b>
6	240510	298000	Kindergarten neu	Rücklagen Entnahmen	0,00	0,00	480.000,00	0,00	0,00
				<b>Rücklagen</b>	<b>0,00</b>	<b>0,00</b>	<b>480.000,00</b>	<b>0,00</b>	<b>0,00</b>
6	211110	346000	VS-Pergirchen - Sanierung Fassad	Investitionsdarlehen von Kreditinstituten	0,00	0,00	312.700,00	0,00	0,00
6	240510	346000	Kindergarten neu	Investitionsdarlehen von Kreditinstituten	0,00	0,00	960.000,00	0,00	0,00
6	850130	346000	WVA BA 13	Investitionsdarlehen von Kreditinstituten	0,00	260.000,00	240.000,00	290.000,00	300.000,00
6	851270	346000	ABA BA 27	Investitionsdarlehen von Kreditinstituten	5.000,00	0,00	0,00	0,00	0,00
6	851280	346000	ABA BA 28 Kanalsan.u.SK3 Schäd	Investitionsdarlehen von Kreditinstituten	80.000,00	0,00	0,00	0,00	0,00
6	851290	346000	ABA BA 29	Investitionsdarlehen von Kreditinstituten	250.000,00	125.000,00	0,00	0,00	0,00
6	851300	346000	ABA BA 30	Investitionsdarlehen von Kreditinstituten	200.000,00	0,00	0,00	0,00	0,00
6	851310	346000	ABA BA 31	Investitionsdarlehen von Kreditinstituten	265.000,00	0,00	0,00	0,00	0,00
6	851320	346000	ABA BA 32	Investitionsdarlehen von Kreditinstituten	0,00	250.000,00	250.000,00	250.000,00	250.000,00
6	859333	346000	MBW - Salzraum	Investitionsdarlehen von Kreditinstituten	270.000,00	0,00	0,00	0,00	0,00
6	179000	346001	Katastrophendienst - Sonst.Einri u.	Investitionsdarlehen von Kreditinstituten Auho	149.200,00	0,00	0,00	0,00	0,00
				<b>Darlehen</b>	<b>1.219.200,00</b>	<b>635.000,00</b>	<b>1.762.700,00</b>	<b>540.000,00</b>	<b>550.000,00</b>
6	850130	870000	WVA BA 13	KTZ von Bund - KIG 2017	153.100,00	0,00	0,00	0,00	0,00
				<b>Förderung - KIG 2017</b>	<b>153.100,00</b>	<b>0,00</b>	<b>0,00</b>	<b>0,00</b>	<b>0,00</b>
6	211110	871000	VS-Pergirchen - Sanierung Fassad	Kapitaltransferzahlungen von Ländern und Lan	0,00	0,00	104.200,00	0,00	0,00
6	212000	871000	Neue MittelSchule 1 Perg	Kapitaltransferzahlung Vom Land, Abt. Schule	0,00	0,00	265.000,00	265.000,00	265.000,00
6	240210	871000	Kindergarten Haydnstraße Art.15a	Kapitaltransferzahlungen von Ländern und Lan	26.800,00	0,00	0,00	0,00	0,00
6	240510	871000	Kindergarten neu	Kapitaltransferzahlungen von Ländern und Lan	0,00	0,00	320.000,00	0,00	0,00
6	163100	871900	FF-Perg	KTZ v. Landesfonds LFK	32.000,00	0,00	0,00	0,00	0,00
				<b>Landeszuschuss</b>	<b>58.800,00</b>	<b>0,00</b>	<b>689.200,00</b>	<b>265.000,00</b>	<b>265.000,00</b>

## VA 2018 u MFP 2019-2022 - MIP Bedeckung

Hilf	Ansatz	Post	Ansatzbezeichnung	Postbezeichnung	VA 2018	PLAN 2019	PLAN 2020	PLAN 2021	PLAN 2022
6	163010	871100	FF Perg u. Pergkirchen Einsatzbek	KTZ vom Land ( BZ )	1.200,00	1.200,00	1.200,00	0,00	0,00
6	163100	871100	FF-Perg	KTZ vom Land ( BZ )	32.000,00	0,00	0,00	0,00	0,00
6	211110	871100	VS-Pergirchen - Sanierung Fassa	KTZ vom Land ( BZ )	0,00	0,00	78.200,00	0,00	0,00
6	212000	871100	Neue MittelSchule 1 Perg	Kapitaltransferzahlung Vom Land Oö., BZ	0,00	0,00	265.000,00	265.000,00	265.000,00
6	240510	871100	Kindergarten neu	KTZ vom Land ( BZ )	0,00	0,00	240.000,00	0,00	0,00
<b>Bedarfszuweisung</b>					<b>33.200,00</b>	<b>1.200,00</b>	<b>584.400,00</b>	<b>265.000,00</b>	<b>265.000,00</b>
6	163100	910016	FF-Perg	Zuf. an d. AOH u. Zuf. aus d.OH 163100 FF-P	35.700,00	0,00	0,00	0,00	0,00
6	269400	910018	Sportverein ÖTB Perg	Zuf. an d. AOH u. Zuf. aus d.OH 269400 ÖTB	120.400,00	120.400,00	0,00	0,00	0,00
6	212000	910021	Neue MittelSchule 1 Perg	212000 NMS 1 Perg (VFI)	50.000,00	50.000,00	50.000,00	50.000,00	50.000,00
6	211110	910024	VS-Pergirchen - Sanierung Fassa	Zuf. an d. AOH u. Zuf. aus d.OH V211110 VS	0,00	0,00	156.400,00	0,00	0,00
6	240210	910029	Kindergarten Haydnstraße Art.15a	Zuf. an d. AOH u. Zuf. aus d.OH 240210 Kiga/	34.700,00	0,00	0,00	0,00	0,00
6	612060	910061	Straßenbauprogramm	Zuf. an d. AOH u. Zuf. aus d.OH V61206 Straß	498.200,00	465.600,00	541.000,00	574.700,00	574.700,00
<b>Anteilsbeiträge OH</b>					<b>739.000,00</b>	<b>636.000,00</b>	<b>747.400,00</b>	<b>624.700,00</b>	<b>624.700,00</b>
6	612060	910100	Straßenbauprogramm	Zuf. an d. AOH u. Zuf. aus d.OH IB - Verkehrst	25.000,00	25.000,00	25.000,00	25.000,00	25.000,00
6	850120	910200	WVA BA 12	Zuf. an d. AOH u. Zuf. aus d.OH IB - Wasserar	145.000,00	0,00	0,00	0,00	0,00
6	850130	910200	WVA BA 13	Zuf. an d. AOH u. Zuf. aus d.OH IB - Wasserar	0,00	100.000,00	80.000,00	70.000,00	70.000,00
6	851260	910300	ABA BA 26 - Wirtschaftspark	Anteilsbeitrag ord. Haushalt Kanalanschlußgek	104.000,00	64.000,00	49.000,00	79.000,00	49.000,00
6	851270	910300	ABA BA 27	Anteilsbeitrag ord. Haushalt Kanalanschlußgek	145.000,00	15.000,00	0,00	0,00	0,00
6	851300	910300	ABA BA 30	Zuf. an d. AOH u. Zuf. aus d.OH IB - Kanalans	0,00	50.000,00	50.000,00	0,00	0,00
6	851310	910300	ABA BA 31	Zuf. an d. AOH u. Zuf. aus d.OH IB - Kanalans	0,00	0,00	0,00	0,00	0,00
6	851320	910300	ABA BA 32	Zuf. an d. AOH u. Zuf. aus d.OH IB - Kanalans	0,00	50.000,00	50.000,00	50.000,00	50.000,00
<b>Interessentenbeiträge</b>					<b>419.000,00</b>	<b>304.000,00</b>	<b>254.000,00</b>	<b>224.000,00</b>	<b>194.000,00</b>
6	612060	910500	Straßenbauprogramm	Zuf. an d. AOH u. Zuf. aus d.OH Aufschließung	400,00	400,00	300,00	300,00	300,00
6	850130	910600	WVA BA 13	Zuf. an d. AOH u. Zuf. aus d.OH Aufschließung	2.000,00	2.000,00	1.800,00	1.700,00	1.600,00
6	851260	910700	ABA BA 26 - Wirtschaftspark	Aufschließungsbeiträge Kanal ord. Haushalt	3.000,00	3.000,00	2.800,00	2.700,00	2.600,00
<b>Aufschließungsbeiträge</b>					<b>5.400,00</b>	<b>5.400,00</b>	<b>4.900,00</b>	<b>4.700,00</b>	<b>4.500,00</b>
<b>Bedeckung - Summe</b>					<b>2.627.700,00</b>	<b>1.581.600,00</b>	<b>4.522.600,00</b>	<b>1.923.400,00</b>	<b>1.903.200,00</b>
<b>Saldo - Kosten/Bedeckung</b>					<b>0,00</b>	<b>0,00</b>	<b>0,00</b>	<b>0,00</b>	<b>0,00</b>

Die Bildung von **Rücklagen** ist unter der KZ 61 der einzelnen Querschnitte der Jahre 2018-2022 ersichtlich, sowie in der MFP Haushaltskonten Einzelaufstellung

Die **Zuführungen** des Ordentlichen Haushaltes an den Außerordentlichen Haushalt sind sowohl unter 1/980xxx/910xxx als auch bei der Darstellung der einzelnen Vorhaben ersichtlich.

Die Jahre 2016-2018 zeigen, dass die Zuführungen an den AOH durchaus als realistisch betrachtet werden können.

Der Ordentliche Haushalt ist in den Jahren 2018-2022 **ausgeglichen**, ebenso der Außerordentliche Haushalt. Dies ist der Übersicht nach Gruppen und Vorhaben entnehmen.

Die geplanten Neuaufnahmen von **Darlehen** wurden ebenfalls im MFP mit allen dazugehörigen Konten/Folgekosten im OH (Tilgungen und Zinsen) und AOH (Darlehensentnahme) berechnet und dargestellt.

Folgekosten welche durch **Betriebskosten** entstehen, können aus heutiger Sicht durch die Rücklagen 2021 und 2022 gedeckt werden bzw. durch eine Reduktion der Zuführungen an den Straßenbau.

# **MFP Haushaltskonten Einzelaufstellung**

Einnahmen OH	abg.	Basis 2016	VA 2017	VA 2018	Plan 2019	Plan 2020	Plan 2021	Plan 2022
<b>2</b>	<b>UNTERRICHT, ERZIEHUNG SPORT UND WISSENSCHAFT</b>							
<b>21</b>	<b>Allgemeinbildender Unterricht</b>							
<b>211</b>	<b>Volksschule</b>							
<b>211100</b>	<b>VS Pergkirchen</b>							
2/211100/804000	Veräußerung von bezogenen Lebens- und Futtermitteln	0	0	0	0	0	0	0
2/211100/817000	Kostenbeiträge (Kostensätze) für sonstige Leistungen	1.084	0	0	0	0	0	0
2/211100/817720	Schulerhaltungsbeiträge	0	200	0	0	0	0	0
2/211100/824000	Einn.aus Vermiet.- u. Verpachtung Kirchenchor	103	100	100	100	100	100	100
2/211100/824100	Einn. aus Betriebskosten Kirchenchor	194	200	200	200	200	200	200
2/211100/871000	KTZ vom Land Oö.	173	0	200	200	200	200	200
<b>211 Volksschule</b>		<b>1.554</b>	<b>500</b>	<b>500</b>	<b>500</b>	<b>500</b>	<b>500</b>	<b>500</b>
<b>21 Allgemeinbildender Unterricht</b>		<b>1.554</b>	<b>500</b>	<b>500</b>	<b>500</b>	<b>500</b>	<b>500</b>	<b>500</b>



Ausgaben OH	abg.	Basis 2016	VA 2017	VA 2018	Plan 2019	Plan 2020	Plan 2021	Plan 2022
<b>2</b>	<b>UNTERRICHT, ERZIEHUNG SPORT UND WISSENSCHAFT</b>							
<b>21</b>	<b>Allgemeinbildender Unterricht</b>							
<b>211</b>	<b>Volksschule</b>							
<b>211100</b>	<b>VS Pergkirchen</b>							
1/211100/010000	Gebäude	✓	0	45.000	0	0	0	0
1/211100/043000	Betriebsausstattung	✓	7.413	1.500	2.000	1.000	1.000	2.000
1/211100/346001	Darlehen von Kreditinstituten - Sanierung	✓	0	0	0	10.300	10.400	10.500
1/211100/400000	GWG -Geringw.Wirtsch.güter Anlagev.	✓	108	0	0	0	0	0
	Personalkonten	✓	27.720	28.800	28.800	29.200	29.600	30.100
1/211100/614000	Instandh. v. Gebäuden (PG 010)	✓	2.538	1.500	1.500	1.600	1.600	1.500
1/211100/618000	Instandh. v. sonst. Anlagen (PG 030, 042, 043, 044)	✓	56	0	0	0	0	0
1/211100/619000	Instandh. v. Sonderanlagen (PG 050)	✓	0	0	2.000	2.000	2.000	2.000
1/211100/650001	Zinsen f. Finanzschulden - Inland Sanierung	✓	0	0	0	3.700	3.600	3.500
1/211100/670000	Versicherungen	✓	842	900	1.200	1.200	1.200	1.300
1/211100/710000	Öffentl. Abgaben (Ausg.), ohne Geb. gem.FAG	✓	334	300	300	300	300	300
1/211100/711000	Geb.f.d.Ben.v.Gdeeinri.u.-anl. gem.FAG (HBA)	✓	1.345	1.400	1.400	1.500	1.500	1.500
1/211100/728000	Entg.f.sonst.Leist.	✓	2.909	3.100	3.100	3.100	3.200	3.300
1/211100/728110	Entg.f.sonst.Leist. Schulaufsicht	✓	13.193	14.800	15.000	15.200	15.400	15.800
1/211100/728111	Entg.f.sonst.Leist. Schulassistentz	✓	0	0	0	0	0	0
1/211100/728500	Entg.f.sonst.Leist. Unterrichtsfilmbeitr.Pflichtschule	✓	365	400	500	500	500	500
1/211100/729901	Sonst. Ausg. - Vergütungen Bauhofleistungen	✓	15.334	10.000	18.000	18.000	18.000	18.000
1/211100/729903	Sonst. Ausg. - Vergütungen Bauhof ohne Personalkosten	✓	2.297	1.100	1.100	1.100	1.100	1.100
1/211100/751000	Lfde TZ an Land OÖ Schularzt		0	0	0	0	0	0
1/211100/754000	Lfde TZ an so.Träger öffentl.Rechts Globalbudget	✓	17.887	25.200	24.700	28.200	28.200	28.200
1/211100/768020	Sonst. lfde TZ an priv. HH Schulprojekte	✓	145	200	200	200	200	200
<b>211</b>	<b>Volksschule</b>		<b>92.486</b>	<b>134.200</b>	<b>99.800</b>	<b>103.100</b>	<b>117.800</b>	<b>121.600</b>
<b>21</b>	<b>Allgemeinbildender Unterricht</b>		<b>92.486</b>	<b>134.200</b>	<b>99.800</b>	<b>103.100</b>	<b>117.800</b>	<b>121.600</b>

Einnahmen OH		abg.	Basis 2016	VA 2017	VA 2018	Plan 2019	Plan 2020	Plan 2021	Plan 2022
<b>24</b>	<b>Vorschulische Erziehung</b>								
<b>240</b>	<b>Kindergärten</b>								
<b>240500</b>	<b>Kindergarten neu</b>								
<hr/>									
240	Kindergärten		0	0	0	0	0	0	0
24	Vorschulische Erziehung		0	0	0	0	0	0	0
2	UNTERRICHT, ERZIEHUNG SPORT UND WISSENSCHAFT		1.554	500	500	500	500	500	500

Ausgaben OH	abg.	Basis 2016	VA 2017	VA 2018	Plan 2019	Plan 2020	Plan 2021	Plan 2022
<b>24</b>	<b>Vorschulische Erziehung</b>							
<b>240</b>	<b>Kindergärten</b>							
<b>240500</b>	<b>Kindergarten neu</b>							
1/240500/346001	Darlehen von Kreditinstituten	0	0	0	0	16.100	32.600	33.000
1/240500/650001	Zinsen f. Finanzschulden - Inland	0	0	0	0	11.500	11.200	10.800
<b>240</b>	<b>Kindergärten</b>	<b>0</b>	<b>0</b>	<b>0</b>	<b>0</b>	<b>27.600</b>	<b>43.800</b>	<b>43.800</b>
<b>24</b>	<b>Vorschulische Erziehung</b>	<b>0</b>	<b>0</b>	<b>0</b>	<b>0</b>	<b>27.600</b>	<b>43.800</b>	<b>43.800</b>
<b>2</b>	<b>UNTERRICHT, ERZIEHUNG SPORT UND WISSENSCHAFT</b>	<b>92.486</b>	<b>134.200</b>	<b>99.800</b>	<b>103.100</b>	<b>145.400</b>	<b>165.400</b>	<b>164.200</b>

Einnahmen OH	abg.	Basis 2016	VA 2017	VA 2018	Plan 2019	Plan 2020	Plan 2021	Plan 2022
<b>9</b>	<b>FINANZWIRTSCHAFT</b>							
<b>91</b>	<b>Kapitalvermögen und Stiftungen</b>							
<b>912</b>	<b>Rücklagen</b>							
<b>912000</b>	<b>Rücklagen</b>							
	<b>912 Rücklagen</b>	<b>0</b>	<b>0</b>	<b>0</b>	<b>0</b>	<b>0</b>	<b>0</b>	<b>0</b>
	<b>91 Kapitalvermögen und Stiftungen</b>	<b>0</b>	<b>0</b>	<b>0</b>	<b>0</b>	<b>0</b>	<b>0</b>	<b>0</b>
<b>98</b>	<b>Haushaltsausgleich</b>							
<b>980</b>	<b>Zuführungen an den außerordentlichen Haushalt</b>							
<b>980000</b>	<b>Zu- u. Rückführung - Verr. OH-AOH</b>							
2/980000/910010	Rückführung aus AOH 240101 KIGA1/Krabbelst	5.342	0	0	0	0	0	0
2/980000/910020	211000 Rückführung Volksschule Perg Sanierung	5.233	0	0	0	0	0	0
2/980000/910025	Rückführung aus AOH 252000 Jugendzentrum (Dach, Innen)	13.290	0	0	0	0	0	0
2/980000/910027	Zuf. an d. AOH u. Zuf. aus d.OH 263000 BSH (Beleuchtung)	0	0	0	0	0	0	0
2/980000/910028	Rückführung von AOH PTS 214001	512	0	0	0	0	0	0
2/980000/910031	Zu- u. Rückführung - Verr. OH-AOH LMS (Dach)	0	0	0	0	0	0	0
2/980000/910032	Rückführung aus AOH 320010 LMS (Fenstertausch)	0	5.200	0	0	0	0	0
2/980000/910061	Rückführung von AOH 612100 Gemeindestraße 2012-2015	54.402	57.700	0	0	0	0	0
2/980000/910085	Rückführung von AOH 851120 ABA BA !2	4.568	0	0	0	0	0	0
2/980000/910086	Rückführung von AOH 851150 ABA BA 15	2.780	0	0	0	0	0	0

Ausgaben OH	abg.	Basis 2016	VA 2017	VA 2018	Plan 2019	Plan 2020	Plan 2021	Plan 2022	
<b>9</b>	<b>FINANZWIRTSCHAFT</b>								
<b>91</b>	<b>Kapitalvermögen und Stiftungen</b>								
<b>912</b>	<b>Rücklagen</b>								
<b>912000</b>	<b>Rücklagen</b>								
1/912000/298000	Rücklagen - V240510 Kindergarten NEU 2020 u. Folgeprojekte	✓	0	0	50.000	480.000	0	282.600	303.500
	<b>912 Rücklagen</b>		<b>0</b>	<b>0</b>	<b>50.000</b>	<b>480.000</b>	<b>0</b>	<b>282.600</b>	<b>303.500</b>
	<b>91 Kapitalvermögen und Stiftungen</b>		<b>0</b>	<b>0</b>	<b>50.000</b>	<b>480.000</b>	<b>0</b>	<b>282.600</b>	<b>303.500</b>
<b>98</b>	<b>Haushaltsausgleich</b>								
<b>980</b>	<b>Zuführungen an den außerordentlichen Haushalt</b>								
<b>980000</b>	<b>Zu- u. Rückführung - Verr. OH-AOH</b>								
1/980000/910016	163100 FF Perg - KLF-L	✓	8.401	36.300	35.700	0	0	0	0
1/980000/910018	Zuf. an d. AOH u. Zuf. aus d.OH 269400 ÖTB	✓	161.700	82.500	120.400	120.400	0	0	0
1/980000/910021	212000 NMS 1 Perg (VFI)	✓	50.000	50.000	50.000	50.000	50.000	50.000	50.000
1/980000/910022	212200 NMS Perg-SZ (Dach, Fenster)	✓	18.581	0	0	0	0	0	0
1/980000/910023	Zuf. an d. AOH u. Zuf. aus d.OH V240510 Kindergarten NEU	✓	23.320	0	0	0	0	0	0
1/980000/910024	Zuf. an d. AOH u. Zuf. aus d.OH V211110 VS Pergkirchen	✓	39.259	46.500	0	0	156.400	0	0
1/980000/910025	252000 Jugendzentrum (Dach/Innen)	✓	0	0	0	0	0	0	0
1/980000/910029	Zuf. an d. AOH u. Zuf. aus d.OH 240210 Kiga/Krabbelst. Haydnstr.	✓	20.731	1.600	34.700	0	0	0	0
1/980000/910032	320010 LMS (Fenstertausch)	✓	1.338	0	0	0	0	0	0
1/980000/910061	612060 Straßenbauprogramm	✓	120.559	522.000	498.200	465.600	541.000	574.700	574.700
1/980000/910062	616000 Sonstige Straßen u. Wege	✓	0	0	0	0	0	0	0
1/980000/910067	617000 Bauhof - Splithalle	✓	0	106.000	0	0	0	0	0
1/980000/910081	813000 ASZ neu		0	0	0	0	0	0	0
1/980000/910083	Zuf. an AOH 839000 ÖBB Park&Ride Anlage (Bhf)		287.162	0	0	0	0	0	0
1/980000/910084	839010 ÖBB Park&Ride Anlage (Aisthofen)	✓	94.865	12.500	0	0	0	0	0
1/980000/910086	Zuf. an d. AOH 851xxx ABA	✓	0	0	0	0	0	0	0
1/980000/910089	859330 MBW - Hallenbad (San. BA 02)	✓	169.369	28.500	0	0	0	0	0
1/980000/910100	IB - Verkehrsflächenbeitr. 612100 Gemeindestraßen	✓	78.185	25.000	25.000	25.000	25.000	25.000	25.000
1/980000/910200	IB - Wasseranschlussgeb. 850120 WVA BA 12	✓	269.825	159.400	145.000	100.000	80.000	70.000	70.000
1/980000/910300	IB - Kanalanschlussgeb. 851260/851270 ABA BA 26 + BA 27	✓	443.319	245.000	249.000	179.000	149.000	129.000	99.000
1/980000/910500	Aufschließungsbeitr. Verkehr (AOH) V 612060 Straßenbau	✓	1.153	0	400	400	300	300	300

Einnahmen OH		abg.	Basis 2016	VA 2017	VA 2018	Plan 2019	Plan 2020	Plan 2021	Plan 2022
980	Zuführungen an den außerordentlichen Haushalt		86.127	62.900	0	0	0	0	0
98	Haushaltsausgleich		86.127	62.900	0	0	0	0	0
9	FINANZWIRTSCHAFT		86.127	62.900	0	0	0	0	0
<b>Gesamtsumme</b>			<b>87.681</b>	<b>63.400</b>	<b>500</b>	<b>500</b>	<b>500</b>	<b>500</b>	<b>500</b>

Ausgaben OH		abg.	Basis 2016	VA 2017	VA 2018	Plan 2019	Plan 2020	Plan 2021	Plan 2022
1/980000/910600	AufschlieÙungsbeitr. Wasser (AOH) 850130 WVA BA 13	✓	4.467	3.000	2.000	2.000	1.800	1.700	1.600
1/980000/910700	AufschlieÙungsbeitr. Kanal (AOH) 851260 ABA BA 26	✓	2.623	5.000	3.000	3.000	2.800	2.700	2.600
<b>980</b>	<b>Zuführungen an den außerordentlichen Haushalt</b>		<b>1.794.857</b>	<b>1.323.300</b>	<b>1.163.400</b>	<b>945.400</b>	<b>1.006.300</b>	<b>853.400</b>	<b>823.200</b>
<b>98</b>	<b>Haushaltsausgleich</b>		<b>1.794.857</b>	<b>1.323.300</b>	<b>1.163.400</b>	<b>945.400</b>	<b>1.006.300</b>	<b>853.400</b>	<b>823.200</b>
<b>9</b>	<b>FINANZWIRTSCHAFT</b>		<b>1.794.857</b>	<b>1.323.300</b>	<b>1.213.400</b>	<b>1.425.400</b>	<b>1.006.300</b>	<b>1.136.000</b>	<b>1.126.700</b>
<b>Gesamtsumme</b>			<b>1.887.343</b>	<b>1.457.500</b>	<b>1.313.200</b>	<b>1.528.500</b>	<b>1.151.700</b>	<b>1.301.400</b>	<b>1.290.900</b>





# **MFP Voranschlagsquerschnitt Planjahre**

Bezeichnung	Posten lt. Postenverzeichnis Gemeinden	Summe o + aoH	davon A 85 - 89	Summe ohne A 85 - 89	
<b>I. Querschnitt</b>					
<b>Einnahmen der laufenden Gebarung</b>					
10	Eigene Steuern	Unterklassen 83 bis 85 ohne Gruppen 852, 858 und 859	6.646.000,00	400.000,00	6.246.000,00
11	Ertragsanteile	Gruppen 858 und 859	6.714.800,00		6.714.800,00
12	Gebühren für die Benützung von Gemeindevorrichtungen und -anlagen	Gruppe 852	3.273.300,00	2.590.000,00	683.300,00
13	Einnahmen aus Leistungen	Unterklasse 81	962.700,00	250.900,00	711.800,00
14	Einnahmen aus Besitz und wirtschaftlicher Tätigkeit	Gruppen 820, 822 bis 825	115.000,00	39.400,00	75.600,00
15	Laufende Transferzahlungen von Trägern des öffentlichen Rechts	Gruppen 860 bis 864, 888	746.400,00	147.700,00	598.700,00
16	Sonstige laufende Transfereinnahmen	Gruppen 865 bis 868, 880	119.300,00		119.300,00
17	Gewinnentnahmen der Gemeinde von Unternehmungen und marktbestimmten Betrieben der Gemeinde (A 85-89)	Gruppe 869	600.000,00	600.000,00	
18	Einnahmen aus Veräußerungen und sonstige Einnahmen	Unterklasse 80, Gruppen 827 bis 829	1.331.500,00	6.300,00	1.325.200,00
<b>19</b>	<b>Summe 1 (laufende Einnahmen)</b>		<b>20.509.000,00</b>	<b>4.034.300,00</b>	<b>16.474.700,00</b>
<b>Ausgaben der laufenden Gebarung</b>					
20	Leistungen für Personal	Klasse 5	3.001.000,00	294.500,00	2.706.500,00
21	Pensionen und sonstige Ruhebezüge	Gruppe 760	3.500,00		3.500,00
22	Bezüge der gewählten Organe	Gruppe 721	218.200,00		218.200,00
23	Gebrauchs- und Verbrauchsgüter, Handelswaren	Klasse 4	802.400,00	580.200,00	222.200,00
24	Verwaltungs- und Betriebsaufwand	Klasse 6 ohne Gruppen 650, 651, 653 und 654, Unterklassen 70 bis 72 ohne Gruppe 721	4.305.400,00	775.100,00	3.530.300,00
25	Zinsen für Finanzschulden	Gruppen 650, 651, 653 und 654	91.400,00	73.800,00	17.600,00
26	Laufende Transferzahlungen an Träger des öffentlichen Rechts	Gruppen 750 bis 754	8.001.000,00	676.000,00	7.325.000,00
27	Sonstige laufende Transferausgaben	Gruppen 755 bis 757, 759, 764, 768 und 780	1.515.800,00		1.515.800,00
28	Gewinnentnahmen der Gemeinde von Unternehmungen und marktbestimmten Betrieben der Gemeinde (A 85-89)	Gruppe 769			
<b>29</b>	<b>Summe 2 (laufende Ausgaben)</b>		<b>17.938.700,00</b>	<b>2.399.600,00</b>	<b>15.539.100,00</b>
<b>91</b>	<b>Saldo 1: Ergebnis der laufenden Gebarung</b>	Summe 1 minus Summe 2	<b>2.570.300,00</b>	<b>1.634.700,00</b>	<b>935.600,00</b>

Bezeichnung	Posten lt. Postenverzeichnis Gemeinden	Summe o + aoH	davon A 85 - 89	Summe ohne A 85 - 89
<b>Einnahmen der Vermögensgebarung ohne Finanztransaktionen</b>				
30	Veräußerung von unbeweglichem Vermögen	Unterklassen 00, 01 und 05		
31	Veräußerung von beweglichem Vermögen	Unterklassen 02 bis 04		
32	Veräußerung von aktivierungsfähigen Rechten	Unterklasse 07		
33	Kapitaltransferzahlungen von Trägern des öffentlichen Rechts	Gruppen 870 bis 874, 889	344.300,00	242.900,00
34	Sonstige Kapitaltransfereinnahmen	Gruppen 875 bis 878, 885		101.400,00
<b>39</b>	<b>Summe 3: Einnahmen der Vermögensgebarung ohne Finanztransaktionen</b>		<b>344.300,00</b>	<b>242.900,00</b>
				<b>101.400,00</b>
<b>Ausgaben der Vermögensgebarung ohne Finanztransaktionen</b>				
40	Erwerb von unbeweglichem Vermögen	Unterklassen 00, 01 und 05	2.658.900,00	1.649.100,00
41	Erwerb von beweglichem Vermögen	Unterklassen 02 bis 04	181.300,00	1.500,00
42	Erwerb von aktivierungsfähigen Rechten	Unterklasse 07	2.200,00	200,00
43	Kapitaltransferzahlungen an Träger des öffentlichen Rechts	Gruppen 770 bis 774	10.000,00	10.000,00
44	Sonstige Kapitaltransferausgaben	Gruppen 775 bis 778, 785	253.800,00	253.800,00
<b>49</b>	<b>Summe 4: Ausgaben der Vermögensgebarung ohne Finanztransaktionen</b>		<b>3.106.200,00</b>	<b>1.650.800,00</b>
				<b>1.455.400,00</b>
<b>92</b>	<b>Saldo 2: Ergebnis der Vermögensgebarung ohne Finanztransaktionen</b>	Summe 3 minus Summe 4	<b>-2.761.900,00</b>	<b>-1.407.900,00</b>
				<b>-1.354.000,00</b>

Bezeichnung	Posten lt. Postenverzeichnis Gemeinden	Summe o + aoH	davon A 85 - 89	Summe ohne A 85 - 89
<b>Einnahmen aus Finanztransaktionen</b>				
50	Veräußerung von Beteiligungen und Wertpapieren	Unterklasse 08, Gruppe 220		
51	Entnahmen aus Rücklagen	Gruppe 298		
52	Einnahmen aus der Rückzahlung von Darlehen an Träger des öffentlichen Rechts	Gruppen 240 bis 244, 250 bis 254		
53	Einnahmen aus der Rückzahlung von Darlehen an andere und von Bezugsvorschüssen	Gruppen 245 bis 247, 249, 255 bis 257 und 259	1.500,00	1.500,00
54	Aufnahme von Finanzschulden von Trägern des öffentlichen Rechts	Gruppen 340 bis 344, 350 bis 354		
55	Aufnahme von Finanzschulden von anderen Gruppen	Gruppen 345 bis 349, 355 bis 359	1.219.200,00	1.070.000,00
56	Investitions- und Tilgungszuschüsse zw. Unternehmungen und marktbest. Betrieben der Gemeinde (A 85-89) und der Gemeinde	Gruppe 879		149.200,00
<b>59</b>	<b>Summe 5: Einnahmen aus Finanztransaktionen</b>		<b>1.220.700,00</b>	<b>1.070.000,00</b>
<b>Ausgaben aus Finanztransaktionen</b>				
60	Erwerb von Beteiligungen und Wertpapieren	Unterklasse 08, Gruppe 220		
61	Zuführungen an Rücklagen	Gruppe 298	50.000,00	50.000,00
62	Gewährung von Darlehen an Träger des öffentlichen Rechts	Gruppen 240 bis 244, 250 bis 254		
63	Gewährung von Darlehen an andere und von Bezugsvorschüssen	Gruppen 245 bis 247, 249, 255 bis 257 und 259		
64	Rückzahlung von Finanzschulden bei Trägern des öffentlichen Rechts	Gruppen 340 bis 344, 350 bis 354		
65	Rückzahlung von Finanzschulden bei anderen	Gruppen 345 bis 349, 355 bis 359	979.100,00	693.200,00
66	Investitions- und Tilgungszuschüsse zw. Unternehmungen und marktbest. Betrieben der Gemeinde (A 85-89) und der Gemeinde	Gruppe 779		285.900,00
<b>69</b>	<b>Summe 6: Ausgaben aus Finanztransaktionen</b>		<b>1.029.100,00</b>	<b>693.200,00</b>
<b>93</b>	<b>Saldo 3: Ergebnis der Finanztransaktionen</b>	Summe 5 minus Summe 6	<b>191.600,00</b>	<b>376.800,00</b>
<b>94</b>	<b>Saldo 4: Jahresergebnis ohne Verrechnung zwischen ord. und ao. Haushalt und ohne Abwicklung</b>		<b>0,00</b>	<b>603.600,00</b>

Bezeichnung	Posten lt. Postenverzeichnis Gemeinden	Summe o + aoH	davon A 85 - 89	Summe ohne A 85 - 89
<b>II. Ableitung des Finanzierungssaldos</b>				
70	Jahresergebnis Haushalt ohne A 85 - 89 und ohne Finanztransaktionen	Saldo 1 plus Saldo 2		-418.400,00
71	Überrechnung Jahresergebnis A 85 - 89	Saldo 4 der Spalte „davon A 85-89“		603.600,00
<b>95</b>	<b>Finanzierungssaldo (Maastricht-Ergebnis)</b>			<b>185.200,00</b>
<b>III. Übersicht Gesamthaushalt</b>				
80	Einnahmen der laufenden und der Vermögensgebarung	Summen 1, 3 und 5	22.074.000,00	
81	Zuführungen aus dem o. Haushalt und Rückführungen aus dem ao. Haushalt	Gruppe 910	1.163.400,00	
82	Abwicklung Soll-Überschüsse Vorjahre	Gruppe 963		
83	Abwicklung Soll-Abgang laufendes Jahr	Gruppe 968		
<b>79</b>	<b>Summe 7: Gesamteinnahmen</b>		<b>23.237.400,00</b>	
84	Ausgaben der laufenden und der Vermögensgebarung	Summen 2, 4 und 6	22.074.000,00	
85	Zuführungen an den ao. Haushalt und Rückführungen an den o. Haushalt	Gruppe 910	1.163.400,00	
86	Abwicklung Soll-Abgänge Vorjahre	Gruppe 964		
87	Abwicklung Soll-Überschuss laufendes Jahr	Gruppe 967		
<b>89</b>	<b>Summe 8: Gesamtausgaben</b>		<b>23.237.400,00</b>	
<b>99</b>	<b>Administratives Jahresergebnis</b>	Summe 7 minus Summe 8		<b>0,00</b>

Bezeichnung	Posten lt. Postenverzeichnis Gemeinden	Summe o + aoH	davon A 85 - 89	Summe ohne A 85 - 89
<b>I. Querschnitt</b>				
<b>Einnahmen der laufenden Gebarung</b>				
10 Eigene Steuern	Unterklassen 83 bis 85 ohne Gruppen 852, 858 und 859	6.632.600,00	280.000,00	6.352.600,00
11 Ertragsanteile	Gruppen 858 und 859	6.949.800,00		6.949.800,00
12 Gebühren für die Benützung von Gemeindevorrichtungen und -anlagen	Gruppe 852	3.333.300,00	2.643.000,00	690.300,00
13 Einnahmen aus Leistungen	Unterklasse 81	952.000,00	254.000,00	698.000,00
14 Einnahmen aus Besitz und wirtschaftlicher Tätigkeit	Gruppen 820, 822 bis 825	107.900,00	39.200,00	68.700,00
15 Laufende Transferzahlungen von Trägern des öffentlichen Rechts	Gruppen 860 bis 864, 888	687.900,00	149.500,00	538.400,00
16 Sonstige laufende Transfereinnahmen	Gruppen 865 bis 868, 880	119.600,00		119.600,00
17 Gewinnentnahmen der Gemeinde von Unternehmungen und marktbestimmten Betrieben der Gemeinde (A 85-89)	Gruppe 869	600.000,00	600.000,00	
18 Einnahmen aus Veräußerungen und sonstige Einnahmen	Unterklasse 80, Gruppen 827 bis 829	1.317.100,00	6.300,00	1.310.800,00
<b>19 Summe 1 (laufende Einnahmen)</b>		<b>20.700.200,00</b>	<b>3.972.000,00</b>	<b>16.728.200,00</b>
<b>Ausgaben der laufenden Gebarung</b>				
20 Leistungen für Personal	Klasse 5	3.040.800,00	303.100,00	2.737.700,00
21 Pensionen und sonstige Ruhebezüge	Gruppe 760	3.500,00		3.500,00
22 Bezüge der gewählten Organe	Gruppe 721	221.400,00		221.400,00
23 Gebrauchs- und Verbrauchsgüter, Handelswaren	Klasse 4	819.700,00	607.100,00	212.600,00
24 Verwaltungs- und Betriebsaufwand	Klasse 6 ohne Gruppen 650, 651, 653 und 654, Unterklassen 70 bis 72 ohne Gruppe 721	3.962.700,00	791.600,00	3.171.100,00
25 Zinsen für Finanzschulden	Gruppen 650, 651, 653 und 654	91.100,00	74.900,00	16.200,00
26 Laufende Transferzahlungen an Träger des öffentlichen Rechts	Gruppen 750 bis 754	8.453.600,00	687.800,00	7.765.800,00
27 Sonstige laufende Transferausgaben	Gruppen 755 bis 757, 759, 764, 768 und 780	1.516.700,00		1.516.700,00
28 Gewinnentnahmen der Gemeinde von Unternehmungen und marktbestimmten Betrieben der Gemeinde (A 85-89)	Gruppe 769			
<b>29 Summe 2 (laufende Ausgaben)</b>		<b>18.109.500,00</b>	<b>2.464.500,00</b>	<b>15.645.000,00</b>
<b>91 Saldo 1: Ergebnis der laufenden Gebarung</b>	Summe 1 minus Summe 2	<b>2.590.700,00</b>	<b>1.507.500,00</b>	<b>1.083.200,00</b>

Bezeichnung	Posten lt. Postenverzeichnis Gemeinden	Summe o + aoH	davon A 85 - 89	Summe ohne A 85 - 89
<b>Einnahmen der Vermögensgebarung ohne Finanztransaktionen</b>				
30	Veräußerung von unbeweglichem Vermögen	Unterklassen 00, 01 und 05		
31	Veräußerung von beweglichem Vermögen	Unterklassen 02 bis 04		
32	Veräußerung von aktivierungsfähigen Rechten	Unterklasse 07		
33	Kapitaltransferzahlungen von Trägern des öffentlichen Rechts	Gruppen 870 bis 874, 889	95.100,00	86.700,00
34	Sonstige Kapitaltransfereinnahmen	Gruppen 875 bis 878, 885		8.400,00
<b>39</b>	<b>Summe 3: Einnahmen der Vermögensgebarung ohne Finanztransaktionen</b>		<b>95.100,00</b>	<b>86.700,00</b>
<b>Ausgaben der Vermögensgebarung ohne Finanztransaktionen</b>				
40	Erwerb von unbeweglichem Vermögen	Unterklassen 00, 01 und 05	1.549.700,00	925.000,00
41	Erwerb von beweglichem Vermögen	Unterklassen 02 bis 04	36.500,00	1.500,00
42	Erwerb von aktivierungsfähigen Rechten	Unterklasse 07	2.200,00	200,00
43	Kapitaltransferzahlungen an Träger des öffentlichen Rechts	Gruppen 770 bis 774		
44	Sonstige Kapitaltransferausgaben	Gruppen 775 bis 778, 785	190.500,00	190.500,00
<b>49</b>	<b>Summe 4: Ausgaben der Vermögensgebarung ohne Finanztransaktionen</b>		<b>1.778.900,00</b>	<b>926.700,00</b>
<b>92</b>	<b>Saldo 2: Ergebnis der Vermögensgebarung ohne Finanztransaktionen</b>	Summe 3 minus Summe 4	<b>-1.683.800,00</b>	<b>-840.000,00</b>

Bezeichnung	Posten lt. Postenverzeichnis Gemeinden	Summe o + aoH	davon A 85 - 89	Summe ohne A 85 - 89
<b>Einnahmen aus Finanztransaktionen</b>				
50 Veräußerung von Beteiligungen und Wertpapieren	Unterklasse 08, Gruppe 220			
51 Entnahmen aus Rücklagen	Gruppe 298			
52 Einnahmen aus der Rückzahlung von Darlehen an Träger des öffentlichen Rechts	Gruppen 240 bis 244, 250 bis 254			
53 Einnahmen aus der Rückzahlung von Darlehen an andere und von Bezugsvorschüssen	Gruppen 245 bis 247, 249, 255 bis 257 und 259	1.500,00		1.500,00
54 Aufnahme von Finanzschulden von Trägern des öffentlichen Rechts	Gruppen 340 bis 344, 350 bis 354			
55 Aufnahme von Finanzschulden von anderen Gruppen	Gruppen 345 bis 349, 355 bis 359	635.000,00	635.000,00	
56 Investitions- und Tilgungszuschüsse zw. Unternehmungen und marktbest. Betrieben der Gemeinde (A 85-89) und der Gemeinde	Gruppe 879			
<b>59 Summe 5: Einnahmen aus Finanztransaktionen</b>		<b>636.500,00</b>	<b>635.000,00</b>	<b>1.500,00</b>
<b>Ausgaben aus Finanztransaktionen</b>				
60 Erwerb von Beteiligungen und Wertpapieren	Unterklasse 08, Gruppe 220			
61 Zuführungen an Rücklagen	Gruppe 298	480.000,00		480.000,00
62 Gewährung von Darlehen an Träger des öffentlichen Rechts	Gruppen 240 bis 244, 250 bis 254			
63 Gewährung von Darlehen an andere und von Bezugsvorschüssen	Gruppen 245 bis 247, 249, 255 bis 257 und 259			
64 Rückzahlung von Finanzschulden bei Trägern des öffentlichen Rechts	Gruppen 340 bis 344, 350 bis 354			
65 Rückzahlung von Finanzschulden bei anderen	Gruppen 345 bis 349, 355 bis 359	1.063.400,00	777.100,00	286.300,00
66 Investitions- und Tilgungszuschüsse zw. Unternehmungen und marktbest. Betrieben der Gemeinde (A 85-89) und der Gemeinde	Gruppe 779			
<b>69 Summe 6: Ausgaben aus Finanztransaktionen</b>		<b>1.543.400,00</b>	<b>777.100,00</b>	<b>766.300,00</b>
<b>93 Saldo 3: Ergebnis der Finanztransaktionen</b>	Summe 5 minus Summe 6	<b>-906.900,00</b>	<b>-142.100,00</b>	<b>-764.800,00</b>
<b>94 Saldo 4: Jahresergebnis ohne Verrechnung zwischen ord. und ao. Haushalt und ohne Abwicklung</b>		<b>0,00</b>	<b>525.400,00</b>	<b>-525.400,00</b>



Bezeichnung	Posten lt. Postenverzeichnis Gemeinden	Summe o + aoH	davon A 85 - 89	Summe ohne A 85 - 89
<b>II. Ableitung des Finanzierungssaldos</b>				
70	Jahresergebnis Haushalt ohne A 85 - 89 und ohne Finanztransaktionen	Saldo 1 plus Saldo 2		239.400,00
71	Überrechnung Jahresergebnis A 85 - 89	Saldo 4 der Spalte „davon A 85-89“		525.400,00
<b>95</b>	<b>Finanzierungssaldo (Maastricht-Ergebnis)</b>			<b>764.800,00</b>
<b>III. Übersicht Gesamthaushalt</b>				
80	Einnahmen der laufenden und der Vermögensgebarung	Summen 1, 3 und 5	21.431.800,00	
81	Zuführungen aus dem o. Haushalt und Rückführungen aus dem ao. Haushalt	Gruppe 910	945.400,00	
82	Abwicklung Soll-Überschüsse Vorjahre	Gruppe 963		
83	Abwicklung Soll-Abgang laufendes Jahr	Gruppe 968		
<b>79</b>	<b>Summe 7: Gesamteinnahmen</b>		<b>22.377.200,00</b>	
84	Ausgaben der laufenden und der Vermögensgebarung	Summen 2, 4 und 6	21.431.800,00	
85	Zuführungen an den ao. Haushalt und Rückführungen an den o. Haushalt	Gruppe 910	945.400,00	
86	Abwicklung Soll-Abgänge Vorjahre	Gruppe 964		
87	Abwicklung Soll-Überschuss laufendes Jahr	Gruppe 967		
<b>89</b>	<b>Summe 8: Gesamtausgaben</b>		<b>22.377.200,00</b>	
<b>99</b>	<b>Administratives Jahresergebnis</b>	Summe 7 minus Summe 8	<b>0,00</b>	

Bezeichnung	Posten lt. Postenverzeichnis Gemeinden	Summe o + aoH	davon A 85 - 89	Summe ohne A 85 - 89
<b>I. Querschnitt</b>				
<b>Einnahmen der laufenden Gebarung</b>				
10 Eigene Steuern	Unterklassen 83 bis 85 ohne Gruppen 852, 858 und 859	6.692.600,00	230.000,00	6.462.600,00
11 Ertragsanteile	Gruppen 858 und 859	7.193.100,00		7.193.100,00
12 Gebühren für die Benützung von Gemeindeeinrichtungen und -anlagen	Gruppe 852	3.394.200,00	2.697.000,00	697.200,00
13 Einnahmen aus Leistungen	Unterklasse 81	976.800,00	256.100,00	720.700,00
14 Einnahmen aus Besitz und wirtschaftlicher Tätigkeit	Gruppen 820, 822 bis 825	108.100,00	39.200,00	68.900,00
15 Laufende Transferzahlungen von Trägern des öffentlichen Rechts	Gruppen 860 bis 864, 888	414.600,00	151.100,00	263.500,00
16 Sonstige laufende Transfereinnahmen	Gruppen 865 bis 868, 880	119.900,00		119.900,00
17 Gewinnentnahmen der Gemeinde von Unternehmungen und marktbestimmten Betrieben der Gemeinde (A 85-89)	Gruppe 869	600.000,00	600.000,00	
18 Einnahmen aus Veräußerungen und sonstige Einnahmen	Unterklasse 80, Gruppen 827 bis 829	1.301.300,00	6.300,00	1.295.000,00
<b>19 Summe 1 (laufende Einnahmen)</b>		<b>20.800.600,00</b>	<b>3.979.700,00</b>	<b>16.820.900,00</b>
<b>Ausgaben der laufenden Gebarung</b>				
20 Leistungen für Personal	Klasse 5	3.087.400,00	302.900,00	2.784.500,00
21 Pensionen und sonstige Ruhebezüge	Gruppe 760	3.500,00		3.500,00
22 Bezüge der gewählten Organe	Gruppe 721	224.800,00		224.800,00
23 Gebrauchs- und Verbrauchsgüter, Handelswaren	Klasse 4	856.600,00	643.500,00	213.100,00
24 Verwaltungs- und Betriebsaufwand	Klasse 6 ohne Gruppen 650, 651, 653 und 654, Unterklassen 70 bis 72 ohne Gruppe 721	3.962.300,00	795.700,00	3.166.600,00
25 Zinsen für Finanzschulden	Gruppen 650, 651, 653 und 654	105.100,00	75.000,00	30.100,00
26 Laufende Transferzahlungen an Träger des öffentlichen Rechts	Gruppen 750 bis 754	8.742.100,00	699.200,00	8.042.900,00
27 Sonstige laufende Transferausgaben	Gruppen 755 bis 757, 759, 764, 768 und 780	1.537.000,00		1.537.000,00
28 Gewinnentnahmen der Gemeinde von Unternehmungen und marktbestimmten Betrieben der Gemeinde (A 85-89)	Gruppe 769			
<b>29 Summe 2 (laufende Ausgaben)</b>		<b>18.518.800,00</b>	<b>2.516.300,00</b>	<b>16.002.500,00</b>
<b>91 Saldo 1: Ergebnis der laufenden Gebarung</b>	Summe 1 minus Summe 2	<b>2.281.800,00</b>	<b>1.463.400,00</b>	<b>818.400,00</b>

Bezeichnung	Posten lt. Postenverzeichnis Gemeinden	Summe o + aoH	davon A 85 - 89	Summe ohne A 85 - 89
<b>Einnahmen der Vermögensgebarung ohne Finanztransaktionen</b>				
30	Veräußerung von unbeweglichem Vermögen	Unterklassen 00, 01 und 05		
31	Veräußerung von beweglichem Vermögen	Unterklassen 02 bis 04		
32	Veräußerung von aktivierungsfähigen Rechten	Unterklasse 07		
33	Kapitaltransferzahlungen von Trägern des öffentlichen Rechts	Gruppen 870 bis 874, 889	1.366.800,00	86.000,00
34	Sonstige Kapitaltransfereinnahmen	Gruppen 875 bis 878, 885		
<b>39</b>	<b>Summe 3: Einnahmen der Vermögensgebarung ohne Finanztransaktionen</b>		<b>1.366.800,00</b>	<b>86.000,00</b>
<b>Ausgaben der Vermögensgebarung ohne Finanztransaktionen</b>				
40	Erwerb von unbeweglichem Vermögen	Unterklassen 00, 01 und 05	4.079.600,00	732.600,00
41	Erwerb von beweglichem Vermögen	Unterklassen 02 bis 04	155.000,00	1.500,00
42	Erwerb von aktivierungsfähigen Rechten	Unterklasse 07	2.200,00	200,00
43	Kapitaltransferzahlungen an Träger des öffentlichen Rechts	Gruppen 770 bis 774		
44	Sonstige Kapitaltransferausgaben	Gruppen 775 bis 778, 785	581.200,00	
<b>49</b>	<b>Summe 4: Ausgaben der Vermögensgebarung ohne Finanztransaktionen</b>		<b>4.818.000,00</b>	<b>734.300,00</b>
<b>92</b>	<b>Saldo 2: Ergebnis der Vermögensgebarung ohne Finanztransaktionen</b>	Summe 3 minus Summe 4	<b>-3.451.200,00</b>	<b>-648.300,00</b>

Bezeichnung	Posten lt. Postenverzeichnis Gemeinden	Summe o + aoH	davon A 85 - 89	Summe ohne A 85 - 89
<b>Einnahmen aus Finanztransaktionen</b>				
50 Veräußerung von Beteiligungen und Wertpapieren	Unterklasse 08, Gruppe 220			
51 Entnahmen aus Rücklagen	Gruppe 298	480.000,00		480.000,00
52 Einnahmen aus der Rückzahlung von Darlehen an Träger des öffentlichen Rechts	Gruppen 240 bis 244, 250 bis 254			
53 Einnahmen aus der Rückzahlung von Darlehen an andere und von Bezugsvorschüssen	Gruppen 245 bis 247, 249, 255 bis 257 und 259	700,00		700,00
54 Aufnahme von Finanzschulden von Trägern des öffentlichen Rechts	Gruppen 340 bis 344, 350 bis 354			
55 Aufnahme von Finanzschulden von anderen Gruppen	Gruppen 345 bis 349, 355 bis 359	1.762.700,00	490.000,00	1.272.700,00
56 Investitions- und Tilgungszuschüsse zw. Unternehmungen und marktbest. Betrieben der Gemeinde (A 85-89) und der Gemeinde	Gruppe 879			
<b>59 Summe 5: Einnahmen aus Finanztransaktionen</b>		<b>2.243.400,00</b>	<b>490.000,00</b>	<b>1.753.400,00</b>
<b>Ausgaben aus Finanztransaktionen</b>				
60 Erwerb von Beteiligungen und Wertpapieren	Unterklasse 08, Gruppe 220			
61 Zuführungen an Rücklagen	Gruppe 298			
62 Gewährung von Darlehen an Träger des öffentlichen Rechts	Gruppen 240 bis 244, 250 bis 254			
63 Gewährung von Darlehen an andere und von Bezugsvorschüssen	Gruppen 245 bis 247, 249, 255 bis 257 und 259			
64 Rückzahlung von Finanzschulden bei Trägern des öffentlichen Rechts	Gruppen 340 bis 344, 350 bis 354			
65 Rückzahlung von Finanzschulden bei anderen	Gruppen 345 bis 349, 355 bis 359	1.074.000,00	814.600,00	259.400,00
66 Investitions- und Tilgungszuschüsse zw. Unternehmungen und marktbest. Betrieben der Gemeinde (A 85-89) und der Gemeinde	Gruppe 779			
<b>69 Summe 6: Ausgaben aus Finanztransaktionen</b>		<b>1.074.000,00</b>	<b>814.600,00</b>	<b>259.400,00</b>
<b>93 Saldo 3: Ergebnis der Finanztransaktionen</b>	Summe 5 minus Summe 6	<b>1.169.400,00</b>	<b>-324.600,00</b>	<b>1.494.000,00</b>
<b>94 Saldo 4: Jahresergebnis ohne Verrechnung zwischen ord. und ao. Haushalt und ohne Abwicklung</b>		<b>0,00</b>	<b>490.500,00</b>	<b>-490.500,00</b>

Bezeichnung	Posten lt. Postenverzeichnis Gemeinden	Summe o + aoH	davon A 85 - 89	Summe ohne A 85 - 89
<b>II. Ableitung des Finanzierungssaldos</b>				
70	Jahresergebnis Haushalt ohne A 85 - 89 und ohne Finanztransaktionen	Saldo 1 plus Saldo 2		-1.984.500,00
71	Überrechnung Jahresergebnis A 85 - 89	Saldo 4 der Spalte „davon A 85-89“		490.500,00
<b>95</b>	<b>Finanzierungssaldo (Maastricht-Ergebnis)</b>			<b>-1.494.000,00</b>
<b>III. Übersicht Gesamthaushalt</b>				
80	Einnahmen der laufenden und der Vermögensgebarung	Summen 1, 3 und 5	24.410.800,00	
81	Zuführungen aus dem o. Haushalt und Rückführungen aus dem ao. Haushalt	Gruppe 910	1.006.300,00	
82	Abwicklung Soll-Überschüsse Vorjahre	Gruppe 963		
83	Abwicklung Soll-Abgang laufendes Jahr	Gruppe 968		
<b>79</b>	<b>Summe 7: Gesamteinnahmen</b>		<b>25.417.100,00</b>	
84	Ausgaben der laufenden und der Vermögensgebarung	Summen 2, 4 und 6	24.410.800,00	
85	Zuführungen an den ao. Haushalt und Rückführungen an den o. Haushalt	Gruppe 910	1.006.300,00	
86	Abwicklung Soll-Abgänge Vorjahre	Gruppe 964		
87	Abwicklung Soll-Überschuss laufendes Jahr	Gruppe 967		
<b>89</b>	<b>Summe 8: Gesamtausgaben</b>		<b>25.417.100,00</b>	
<b>99</b>	<b>Administratives Jahresergebnis</b>	Summe 7 minus Summe 8		<b>0,00</b>

Bezeichnung	Posten lt. Postenverzeichnis Gemeinden	Summe o + aoH	davon A 85 - 89	Summe ohne A 85 - 89
<b>I. Querschnitt</b>				
<b>Einnahmen der laufenden Gebarung</b>				
10 Eigene Steuern	Unterklassen 83 bis 85 ohne Gruppen 852, 858 und 859	6.776.700,00	200.000,00	6.576.700,00
11 Ertragsanteile	Gruppen 858 und 859	7.444.800,00		7.444.800,00
12 Gebühren für die Benützung von Gemeindeeinrichtungen und -anlagen	Gruppe 852	3.455.700,00	2.751.500,00	704.200,00
13 Einnahmen aus Leistungen	Unterklasse 81	977.100,00	260.400,00	716.700,00
14 Einnahmen aus Besitz und wirtschaftlicher Tätigkeit	Gruppen 820, 822 bis 825	108.100,00	39.200,00	68.900,00
15 Laufende Transferzahlungen von Trägern des öffentlichen Rechts	Gruppen 860 bis 864, 888	342.200,00	87.800,00	254.400,00
16 Sonstige laufende Transfereinnahmen	Gruppen 865 bis 868, 880	120.200,00		120.200,00
17 Gewinnentnahmen der Gemeinde von Unternehmungen und marktbestimmten Betrieben der Gemeinde (A 85-89)	Gruppe 869	600.000,00	600.000,00	
18 Einnahmen aus Veräußerungen und sonstige Einnahmen	Unterklasse 80, Gruppen 827 bis 829	1.301.900,00	6.300,00	1.295.600,00
<b>19 Summe 1 (laufende Einnahmen)</b>		<b>21.126.700,00</b>	<b>3.945.200,00</b>	<b>17.181.500,00</b>
<b>Ausgaben der laufenden Gebarung</b>				
20 Leistungen für Personal	Klasse 5	3.129.500,00	306.900,00	2.822.600,00
21 Pensionen und sonstige Ruhebezüge	Gruppe 760	3.600,00		3.600,00
22 Bezüge der gewählten Organe	Gruppe 721	228.100,00		228.100,00
23 Gebrauchs- und Verbrauchsgüter, Handelswaren	Klasse 4	885.200,00	674.000,00	211.200,00
24 Verwaltungs- und Betriebsaufwand	Klasse 6 ohne Gruppen 650, 651, 653 und 654, Unterklassen 70 bis 72 ohne Gruppe 721	3.985.000,00	803.600,00	3.181.400,00
25 Zinsen für Finanzschulden	Gruppen 650, 651, 653 und 654	103.200,00	75.200,00	28.000,00
26 Laufende Transferzahlungen an Träger des öffentlichen Rechts	Gruppen 750 bis 754	9.045.400,00	710.700,00	8.334.700,00
27 Sonstige laufende Transferausgaben	Gruppen 755 bis 757, 759, 764, 768 und 780	1.561.900,00		1.561.900,00
28 Gewinnentnahmen der Gemeinde von Unternehmungen und marktbestimmten Betrieben der Gemeinde (A 85-89)	Gruppe 769			
<b>29 Summe 2 (laufende Ausgaben)</b>		<b>18.941.900,00</b>	<b>2.570.400,00</b>	<b>16.371.500,00</b>
<b>91 Saldo 1: Ergebnis der laufenden Gebarung</b>	Summe 1 minus Summe 2	<b>2.184.800,00</b>	<b>1.374.800,00</b>	<b>810.000,00</b>

Bezeichnung	Posten lt. Postenverzeichnis Gemeinden	Summe o + aoH	davon A 85 - 89	Summe ohne A 85 - 89
<b>Einnahmen der Vermögensgebarung ohne Finanztransaktionen</b>				
30	Veräußerung von unbeweglichem Vermögen	Unterklassen 00, 01 und 05		
31	Veräußerung von beweglichem Vermögen	Unterklassen 02 bis 04		
32	Veräußerung von aktivierungsfähigen Rechten	Unterklasse 07		
33	Kapitaltransferzahlungen von Trägern des öffentlichen Rechts	Gruppen 870 bis 874, 889	605.400,00	68.200,00
34	Sonstige Kapitaltransfereinnahmen	Gruppen 875 bis 878, 885		537.200,00
<b>39</b>	<b>Summe 3: Einnahmen der Vermögensgebarung ohne Finanztransaktionen</b>		<b>605.400,00</b>	<b>68.200,00</b>
<b>Ausgaben der Vermögensgebarung ohne Finanztransaktionen</b>				
40	Erwerb von unbeweglichem Vermögen	Unterklassen 00, 01 und 05	1.486.100,00	749.400,00
41	Erwerb von beweglichem Vermögen	Unterklassen 02 bis 04	38.600,00	1.500,00
42	Erwerb von aktivierungsfähigen Rechten	Unterklasse 07	2.300,00	200,00
43	Kapitaltransferzahlungen an Träger des öffentlichen Rechts	Gruppen 770 bis 774		2.100,00
44	Sonstige Kapitaltransferausgaben	Gruppen 775 bis 778, 785	580.000,00	580.000,00
<b>49</b>	<b>Summe 4: Ausgaben der Vermögensgebarung ohne Finanztransaktionen</b>		<b>2.107.000,00</b>	<b>751.100,00</b>
<b>92</b>	<b>Saldo 2: Ergebnis der Vermögensgebarung ohne Finanztransaktionen</b>	Summe 3 minus Summe 4	<b>-1.501.600,00</b>	<b>-682.900,00</b>

Bezeichnung	Posten lt. Postenverzeichnis Gemeinden	Summe o + aoH	davon A 85 - 89	Summe ohne A 85 - 89
<b>Einnahmen aus Finanztransaktionen</b>				
50 Veräußerung von Beteiligungen und Wertpapieren	Unterklasse 08, Gruppe 220			
51 Entnahmen aus Rücklagen	Gruppe 298			
52 Einnahmen aus der Rückzahlung von Darlehen an Träger des öffentlichen Rechts	Gruppen 240 bis 244, 250 bis 254			
53 Einnahmen aus der Rückzahlung von Darlehen an andere und von Bezugsvorschüssen	Gruppen 245 bis 247, 249, 255 bis 257 und 259	700,00		700,00
54 Aufnahme von Finanzschulden von Trägern des öffentlichen Rechts	Gruppen 340 bis 344, 350 bis 354			
55 Aufnahme von Finanzschulden von anderen Gruppen	Gruppen 345 bis 349, 355 bis 359	540.000,00	540.000,00	
56 Investitions- und Tilgungszuschüsse zw. Unternehmungen und marktbest. Betrieben der Gemeinde (A 85-89) und der Gemeinde	Gruppe 879			
<b>59 Summe 5: Einnahmen aus Finanztransaktionen</b>		<b>540.700,00</b>	<b>540.000,00</b>	<b>700,00</b>
<b>Ausgaben aus Finanztransaktionen</b>				
60 Erwerb von Beteiligungen und Wertpapieren	Unterklasse 08, Gruppe 220			
61 Zuführungen an Rücklagen	Gruppe 298	282.600,00		282.600,00
62 Gewährung von Darlehen an Träger des öffentlichen Rechts	Gruppen 240 bis 244, 250 bis 254			
63 Gewährung von Darlehen an andere und von Bezugsvorschüssen	Gruppen 245 bis 247, 249, 255 bis 257 und 259			
64 Rückzahlung von Finanzschulden bei Trägern des öffentlichen Rechts	Gruppen 340 bis 344, 350 bis 354			
65 Rückzahlung von Finanzschulden bei anderen	Gruppen 345 bis 349, 355 bis 359	941.300,00	664.700,00	276.600,00
66 Investitions- und Tilgungszuschüsse zw. Unternehmungen und marktbest. Betrieben der Gemeinde (A 85-89) und der Gemeinde	Gruppe 779			
<b>69 Summe 6: Ausgaben aus Finanztransaktionen</b>		<b>1.223.900,00</b>	<b>664.700,00</b>	<b>559.200,00</b>
<b>93 Saldo 3: Ergebnis der Finanztransaktionen</b>	Summe 5 minus Summe 6	<b>-683.200,00</b>	<b>-124.700,00</b>	<b>-558.500,00</b>
<b>94 Saldo 4: Jahresergebnis ohne Verrechnung zwischen ord. und ao. Haushalt und ohne Abwicklung</b>		<b>0,00</b>	<b>567.200,00</b>	<b>-567.200,00</b>



Bezeichnung	Posten lt. Postenverzeichnis Gemeinden	Summe o + aoH	davon A 85 - 89	Summe ohne A 85 - 89
<b>II. Ableitung des Finanzierungssaldos</b>				
70	Jahresergebnis Haushalt ohne A 85 - 89 und ohne Finanztransaktionen	Saldo 1 plus Saldo 2		-8.700,00
71	Überrechnung Jahresergebnis A 85 - 89	Saldo 4 der Spalte „davon A 85-89“		567.200,00
<b>95</b>	<b>Finanzierungssaldo (Maastricht-Ergebnis)</b>			<b>558.500,00</b>
<b>III. Übersicht Gesamthaushalt</b>				
80	Einnahmen der laufenden und der Vermögensgebarung	Summen 1, 3 und 5	22.272.800,00	
81	Zuführungen aus dem o. Haushalt und Rückführungen aus dem ao. Haushalt	Gruppe 910	853.400,00	
82	Abwicklung Soll-Überschüsse Vorjahre	Gruppe 963		
83	Abwicklung Soll-Abgang laufendes Jahr	Gruppe 968		
<b>79</b>	<b>Summe 7: Gesamteinnahmen</b>		<b>23.126.200,00</b>	
84	Ausgaben der laufenden und der Vermögensgebarung	Summen 2, 4 und 6	22.272.800,00	
85	Zuführungen an den ao. Haushalt und Rückführungen an den o. Haushalt	Gruppe 910	853.400,00	
86	Abwicklung Soll-Abgänge Vorjahre	Gruppe 964		
87	Abwicklung Soll-Überschuss laufendes Jahr	Gruppe 967		
<b>89</b>	<b>Summe 8: Gesamtausgaben</b>		<b>23.126.200,00</b>	
<b>99</b>	<b>Administratives Jahresergebnis</b>	Summe 7 minus Summe 8		<b>0,00</b>

Bezeichnung	Posten lt. Postenverzeichnis Gemeinden	Summe o + aoH	davon A 85 - 89	Summe ohne A 85 - 89	
<b>I. Querschnitt</b>					
<b>Einnahmen der laufenden Gebarung</b>					
10	Eigene Steuern	Unterklassen 83 bis 85 ohne Gruppen 852, 858 und 859	6.859.800,00	170.000,00	6.689.800,00
11	Ertragsanteile	Gruppen 858 und 859	7.705.400,00		7.705.400,00
12	Gebühren für die Benützung von Gemeindevorrichtungen und -anlagen	Gruppe 852	3.518.200,00	2.807.000,00	711.200,00
13	Einnahmen aus Leistungen	Unterklasse 81	983.100,00	261.400,00	721.700,00
14	Einnahmen aus Besitz und wirtschaftlicher Tätigkeit	Gruppen 820, 822 bis 825	108.300,00	39.200,00	69.100,00
15	Laufende Transferzahlungen von Trägern des öffentlichen Rechts	Gruppen 860 bis 864, 888	321.500,00	77.000,00	244.500,00
16	Sonstige laufende Transfereinnahmen	Gruppen 865 bis 868, 880	120.500,00		120.500,00
17	Gewinnentnahmen der Gemeinde von Unternehmungen und marktbestimmten Betrieben der Gemeinde (A 85-89)	Gruppe 869	600.000,00	600.000,00	
18	Einnahmen aus Veräußerungen und sonstige Einnahmen	Unterklasse 80, Gruppen 827 bis 829	1.312.300,00	6.300,00	1.306.000,00
<b>19</b>	<b>Summe 1 (laufende Einnahmen)</b>		<b>21.529.100,00</b>	<b>3.960.900,00</b>	<b>17.568.200,00</b>
<b>Ausgaben der laufenden Gebarung</b>					
20	Leistungen für Personal	Klasse 5	3.163.600,00	311.000,00	2.852.600,00
21	Pensionen und sonstige Ruhebezüge	Gruppe 760	3.600,00		3.600,00
22	Bezüge der gewählten Organe	Gruppe 721	231.500,00		231.500,00
23	Gebrauchs- und Verbrauchsgüter, Handelswaren	Klasse 4	932.300,00	712.700,00	219.600,00
24	Verwaltungs- und Betriebsaufwand	Klasse 6 ohne Gruppen 650, 651, 653 und 654, Unterklassen 70 bis 72 ohne Gruppe 721	4.026.900,00	822.400,00	3.204.500,00
25	Zinsen für Finanzschulden	Gruppen 650, 651, 653 und 654	94.800,00	71.100,00	23.700,00
26	Laufende Transferzahlungen an Träger des öffentlichen Rechts	Gruppen 750 bis 754	9.366.100,00	722.400,00	8.643.700,00
27	Sonstige laufende Transferausgaben	Gruppen 755 bis 757, 759, 764, 768 und 780	1.585.200,00		1.585.200,00
28	Gewinnentnahmen der Gemeinde von Unternehmungen und marktbestimmten Betrieben der Gemeinde (A 85-89)	Gruppe 769			
<b>29</b>	<b>Summe 2 (laufende Ausgaben)</b>		<b>19.404.000,00</b>	<b>2.639.600,00</b>	<b>16.764.400,00</b>
<b>91</b>	<b>Saldo 1: Ergebnis der laufenden Gebarung</b>	Summe 1 minus Summe 2	<b>2.125.100,00</b>	<b>1.321.300,00</b>	<b>803.800,00</b>

Bezeichnung	Posten lt. Postenverzeichnis Gemeinden	Summe o + aoH	davon A 85 - 89	Summe ohne A 85 - 89
<b>Einnahmen der Vermögensgebarung ohne Finanztransaktionen</b>				
30	Veräußerung von unbeweglichem Vermögen	Unterklassen 00, 01 und 05		
31	Veräußerung von beweglichem Vermögen	Unterklassen 02 bis 04		
32	Veräußerung von aktivierungsfähigen Rechten	Unterklasse 07		
33	Kapitaltransferzahlungen von Trägern des öffentlichen Rechts	Gruppen 870 bis 874, 889	598.400,00	61.200,00
34	Sonstige Kapitaltransfereinnahmen	Gruppen 875 bis 878, 885		537.200,00
<b>39</b>	<b>Summe 3: Einnahmen der Vermögensgebarung ohne Finanztransaktionen</b>		<b>598.400,00</b>	<b>61.200,00</b>
<b>Ausgaben der Vermögensgebarung ohne Finanztransaktionen</b>				
40	Erwerb von unbeweglichem Vermögen	Unterklassen 00, 01 und 05	1.459.400,00	729.200,00
41	Erwerb von beweglichem Vermögen	Unterklassen 02 bis 04	162.600,00	1.500,00
42	Erwerb von aktivierungsfähigen Rechten	Unterklasse 07	2.300,00	200,00
43	Kapitaltransferzahlungen an Träger des öffentlichen Rechts	Gruppen 770 bis 774		2.100,00
44	Sonstige Kapitaltransferausgaben	Gruppen 775 bis 778, 785	580.000,00	580.000,00
<b>49</b>	<b>Summe 4: Ausgaben der Vermögensgebarung ohne Finanztransaktionen</b>		<b>2.204.300,00</b>	<b>730.900,00</b>
<b>92</b>	<b>Saldo 2: Ergebnis der Vermögensgebarung ohne Finanztransaktionen</b>	Summe 3 minus Summe 4	<b>-1.605.900,00</b>	<b>-669.700,00</b>

Bezeichnung	Posten lt. Postenverzeichnis Gemeinden	Summe o + aoH	davon A 85 - 89	Summe ohne A 85 - 89
<b>Einnahmen aus Finanztransaktionen</b>				
50 Veräußerung von Beteiligungen und Wertpapieren	Unterklasse 08, Gruppe 220			
51 Entnahmen aus Rücklagen	Gruppe 298			
52 Einnahmen aus der Rückzahlung von Darlehen an Träger des öffentlichen Rechts	Gruppen 240 bis 244, 250 bis 254			
53 Einnahmen aus der Rückzahlung von Darlehen an andere und von Bezugsvorschüssen	Gruppen 245 bis 247, 249, 255 bis 257 und 259			
54 Aufnahme von Finanzschulden von Trägern des öffentlichen Rechts	Gruppen 340 bis 344, 350 bis 354			
55 Aufnahme von Finanzschulden von anderen Gruppen	Gruppen 345 bis 349, 355 bis 359	550.000,00	550.000,00	
56 Investitions- und Tilgungszuschüsse zw. Unternehmungen und marktbest. Betrieben der Gemeinde (A 85-89) und der Gemeinde	Gruppe 879			
<b>59 Summe 5: Einnahmen aus Finanztransaktionen</b>		<b>550.000,00</b>	<b>550.000,00</b>	<b>0,00</b>
<b>Ausgaben aus Finanztransaktionen</b>				
60 Erwerb von Beteiligungen und Wertpapieren	Unterklasse 08, Gruppe 220			
61 Zuführungen an Rücklagen	Gruppe 298	303.500,00		303.500,00
62 Gewährung von Darlehen an Träger des öffentlichen Rechts	Gruppen 240 bis 244, 250 bis 254			
63 Gewährung von Darlehen an andere und von Bezugsvorschüssen	Gruppen 245 bis 247, 249, 255 bis 257 und 259			
64 Rückzahlung von Finanzschulden bei Trägern des öffentlichen Rechts	Gruppen 340 bis 344, 350 bis 354			
65 Rückzahlung von Finanzschulden bei anderen	Gruppen 345 bis 349, 355 bis 359	765.700,00	621.900,00	143.800,00
66 Investitions- und Tilgungszuschüsse zw. Unternehmungen und marktbest. Betrieben der Gemeinde (A 85-89) und der Gemeinde	Gruppe 779			
<b>69 Summe 6: Ausgaben aus Finanztransaktionen</b>		<b>1.069.200,00</b>	<b>621.900,00</b>	<b>447.300,00</b>
<b>93 Saldo 3: Ergebnis der Finanztransaktionen</b>	Summe 5 minus Summe 6	<b>-519.200,00</b>	<b>-71.900,00</b>	<b>-447.300,00</b>
<b>94 Saldo 4: Jahresergebnis ohne Verrechnung zwischen ord. und ao. Haushalt und ohne Abwicklung</b>		<b>0,00</b>	<b>579.700,00</b>	<b>-579.700,00</b>

Bezeichnung	Posten lt. Postenverzeichnis Gemeinden	Summe o + aoH	davon A 85 - 89	Summe ohne A 85 - 89
<b>II. Ableitung des Finanzierungssaldos</b>				
70	Jahresergebnis Haushalt ohne A 85 - 89 und ohne Finanztransaktionen	Saldo 1 plus Saldo 2		-132.400,00
71	Überrechnung Jahresergebnis A 85 - 89	Saldo 4 der Spalte „davon A 85-89“		579.700,00
<b>95</b>	<b>Finanzierungssaldo (Maastricht-Ergebnis)</b>			<b>447.300,00</b>
<b>III. Übersicht Gesamthaushalt</b>				
80	Einnahmen der laufenden und der Vermögensgebarung	Summen 1, 3 und 5	22.677.500,00	
81	Zuführungen aus dem o. Haushalt und Rückführungen aus dem ao. Haushalt	Gruppe 910	823.200,00	
82	Abwicklung Soll-Überschüsse Vorjahre	Gruppe 963		
83	Abwicklung Soll-Abgang laufendes Jahr	Gruppe 968		
<b>79</b>	<b>Summe 7: Gesamteinnahmen</b>		<b>23.500.700,00</b>	
84	Ausgaben der laufenden und der Vermögensgebarung	Summen 2, 4 und 6	22.677.500,00	
85	Zuführungen an den ao. Haushalt und Rückführungen an den o. Haushalt	Gruppe 910	823.200,00	
86	Abwicklung Soll-Abgänge Vorjahre	Gruppe 964		
87	Abwicklung Soll-Überschuss laufendes Jahr	Gruppe 967		
<b>89</b>	<b>Summe 8: Gesamtausgaben</b>		<b>23.500.700,00</b>	
<b>99</b>	<b>Administratives Jahresergebnis</b>	Summe 7 minus Summe 8		<b>0,00</b>



# **MFP Schuldenentwicklung**

Bezeichnung	VA 2018	Plan 2019	Plan 2020	Plan 2021	Plan 2022
<b>Gesamte Schulden</b>					
Anfänglicher Stand	11.190.100	11.430.200	11.001.800	11.690.500	11.289.200
Zugang	1.219.200	635.000	1.762.700	540.000	550.000
Abgang	979.100	1.063.400	1.074.000	941.300	814.200
<b>Stand Ende Haushaltsjahr</b>	<b>11.430.200</b>	<b>11.001.800</b>	<b>11.690.500</b>	<b>11.289.200</b>	<b>11.025.000</b>
Zinsen	91.400	91.100	105.100	103.200	100.100
Ersätze	232.700	231.400	232.200	155.500	138.200
<b>Gesamt-Schuldendienst</b>	<b>1.070.500</b>	<b>1.154.500</b>	<b>1.179.100</b>	<b>1.044.500</b>	<b>914.300</b>
<b>nicht Maastricht-relevante Schulden</b>					
Anfänglicher Stand	8.784.200	9.161.000	9.018.900	8.694.300	8.569.600
Zugang	1.070.000	635.000	490.000	540.000	550.000
Abgang	693.200	777.100	814.600	664.700	670.400
<b>Stand Ende Haushaltsjahr</b>	<b>9.161.000</b>	<b>9.018.900</b>	<b>8.694.300</b>	<b>8.569.600</b>	<b>8.449.200</b>
Zinsen	73.800	74.900	75.000	75.200	76.400
Ersätze	232.700	231.400	232.200	155.500	138.200
<b>Gesamt-Schuldendienst</b>	<b>767.000</b>	<b>852.000</b>	<b>889.600</b>	<b>739.900</b>	<b>746.800</b>
<b>Maastricht-relevante Schulden</b>					
Anfänglicher Stand	2.405.900	2.269.200	1.982.900	2.996.200	2.719.600
Zugang	149.200		1.272.700		
Abgang	285.900	286.300	259.400	276.600	143.800
<b>Stand Ende Haushaltsjahr</b>	<b>2.269.200</b>	<b>1.982.900</b>	<b>2.996.200</b>	<b>2.719.600</b>	<b>2.575.800</b>
Zinsen	17.600	16.200	30.100	28.000	23.700
Ersätze					
<b>Gesamt-Schuldendienst</b>	<b>303.500</b>	<b>302.500</b>	<b>289.500</b>	<b>304.600</b>	<b>167.500</b>



---

<b>Seite</b>	<b>Inhalt</b>
1	MFP Deckblatt
3	MFP Freie Budgetspitze
5	MFP Vergleich Maastricht-Ergebnis
9	MFP Gesamtübersicht nach Gruppen
15	MFP Mittelfristiger Investitionsplan AOH
37	MFP - AOH-Vorhaben nach Priorität
45	MFP - Bedeckung
47	MFP-Einzelkonten Zuführungen, Rücklagen, Tilgungen, Zinsen
57	MFP Voranschlagsquerschnitt Planjahre
79	MFP Schuldenentwicklung