

# *Stadtgemeinde Perg*



*Rechnungsabschluss*

*2017*



# **Vorbericht**

## **Bericht zum GR**



# *BERICHT*

## *zum Rechnungsabschluss 2017*

Der Prüfungsausschuss hat gem. § 91 Abs. 3 der Oö. GemO 1990 i.d.g.F. in seiner Sitzung am 15. März 2018 die Prüfung des Rechnungsabschlusses durchgeführt. Der Bericht des Prüfungsausschusses bildet einen wesentlichen Bestandteil des Rechnungsabschlusses.

Dieser Bericht dient gleichzeitig als Beilage zur Gemeinderatssitzung am 20.03.2018 und beinhaltet ebenso jene Anträge, die vom Gemeinderat für den Rechnungsabschluss 2017 zu beschließen sind.

### **EINWOHNERZAHL**

Nach der letzten Gemeinderatswahl	Stichtag 07.07.2015	<b>8.747</b>
Nach Statistik Austria	Stichtag 31.10.2015	<b>8.271</b>

### **FLÄCHENAUSMASS**

unter Berücksichtigung der bis zum 31.12.2017 durch Eingemeindung eingetretenen Gebietsveränderungen

**2.646 ha (26,46 km<sup>2</sup>)**

### **STRASSENKILOMETER**

<b>Gemeindestraßen:</b>	<b>76,08 km</b>
<b>Güterwege:</b>	<b>20,80 km</b>

## HEBESÄTZE 2017

Die Festsetzung der Hebesätze für das Jahr 2017 erfolgte in der Gemeinderatssitzung am 13.12.2016. Diese waren jene, welche während des Finanzjahres 2017 in Geltung gestanden sind.

<b>Grundsteuer</b> f. land- und forstwirtschaftliche Betriebe ( <b>A</b> ) mit	500 v.H.d. Steuermessbetrages
<b>Grundsteuer</b> f. Grundstücke ( <b>B</b> )	500 v.H.d. Steuermessbetrages
<b>Lustbarkeitsabgabe</b> (Kartenabgabe) mit	lt. Abgabenverordnung
<b>Hundeabgabe</b>	
Standard	€ 30,00 für jeden Hund
für Wachhunde, Diensthunde f. Berufsjäger, notwendige Hunde zur Ausübung eines Berufes	€ 20,00
Diensthunde öffentlicher Wachen, Revierhunde (1 Hund pro Jagdrevier), speziell ausgebildete Hunde (zum Schutz Hilfloser, zum Führen Blindler, zu Therapiezwecken)	€ 0,00
<b>Gebrauchsabgabe</b> (E-Werk Perg GmbH)	3 v.H.d. jährl. Roheinnahmen
<b>Wasserleitungs-Anschlussgebühr</b>	
<b>a)</b> für bebaute Grundstücke bis zu 150 m <sup>2</sup> der Bemessungsgrundlage nach Abs. 3 der Wassergebühren-VO per m <sup>3</sup>	€ 15,09 netto
mindestens aber	€ 2.264,00 netto
für jeden weiteren m <sup>2</sup> der Bemessungsgrundlage	€ 12,92 netto
<b>b)</b> für unbebaute Grundstücke bis 1.500 m <sup>2</sup>	€ 2.264,00 netto
<b>c)</b> für je weitere angefangene 100 m <sup>2</sup>	€ 12,92 netto
<b>Wasserbezugsgebühr</b> pro m <sup>3</sup>	€ 1,74 netto
<b>Wasserzähler-Miete</b>	
• von 3 m <sup>3</sup> pro Stunde	€ 8,97 netto
• von 7 m <sup>3</sup> pro Stunde	€ 12,13 netto
• von 20 m <sup>3</sup> pro Stunde <sup>3</sup> ,	€ 21,23 netto
• von 30 m <sup>3</sup> pro Stunde	€ 63,03 netto
• von 50 m <sup>3</sup> pro Stunde	€ 75,45 netto
<b>Kanal-Anschlussgebühr</b>	
Die Kanalanschlussgebühr beträgt – außer bei Einfamilien- und Mehrfamilienhäusern – bei einer Einmündungsstelle in den Hauptkanal für jeden m <sup>2</sup> der Bemessungsgrundlage	
• nach Abs. 7 der VO betr. Kanalanschluss- und Kanalbenützungsgebühren	€ 22,07 netto
• jedoch mindestens pro Anschluss	€ 3.307,00 netto

Bei Einfamilienhäusern beträgt die Mindestanschlussgebühr für eine Verrechnungsfläche von 150 m<sup>2</sup> € 3.556,00 netto

- übersteigt die Bemessungsgrundlage 150 m<sup>2</sup>, so sind zusätzlich für jeden m<sup>2</sup> bebaute Fläche als Zusatzgebühr zu leisten. € 7,35 netto

Bei Mehrfamilienwohnhäusern (Objekte mit 2 und mehr Wohnungen) beträgt die Mindestanschlussgebühr pro Wohnung € 2.355,00 netto

- übersteigt eine Wohnung die Bemessungsgrundlage von 100 m<sup>2</sup>, so sind zusätzlich für jeden m<sup>2</sup> bebaute Fläche als Zusatzgebühr zu leisten. Dasselbe trifft auch für Gemeinschaftsräume (wie Waschküchen, Trockenräume usw.) zu. € 7,35 netto

Für Grundstücke, von denen nur Niederschlagsgewässer abgeleitet werden (unbebaute Grundstücke), beträgt die Anschlussgebühr für eine Einmündung in das öffentliche Kanalnetz € 708,00 netto

In allen Fällen, in denen ein Grundstück mehr als eine Einmündungsstelle geschaffen wird, ist für jede weitere dieser Einmündungsstellen in das öffentliche Kanalnetz ein Betrag von € 2.170,00 netto als Pauschalabgeltung für die Herstellungskosten zu entrichten.

### **Kanalbenützungsgebühr**

Die Eigentümer der angeschlossenen Grundstücke haben eine jährliche Kanalbenützungsgebühr von € 3,68 netto pro m<sup>3</sup> Wasserverbrauch zu entrichten.

Für jede funktionstüchtige Einmündungsstelle eines bebauten Grundstückes in den Hauptkanal ist eine jährliche Mindestgebühr im Wert von 50 m<sup>3</sup> Wasserverbrauch zu entrichten.

Die Kanalbenützungsgebühr für Grundstücke, von denen nur Niederschlagsgewässer abgeleitet werden (unbebaute Grundstücke), beträgt jährliche € 0,31 netto je m<sup>2</sup> befestigter Grundfläche.

### **Abfallgebühren**

1) Die jährliche Abfallgebühr beträgt für

eine Hausabfalltonne mit <b>90 Liter</b>	
bei 2wöchiger Entleerung	€ 150,92 netto
bei 4wöchiger Entleerung	€ 109,95 netto
bei 6wöchiger Entleerung	€ 91,79 netto

eine Hausabfalltonne mit <b>120 Liter</b>	
bei 2wöchiger Entleerung	€ 179,37 netto
bei 4wöchiger Entleerung	€ 124,21 netto
bei 6wöchiger Entleerung	€ 102,55 netto

einen <b>770 I</b> Hausabfallcontainer	
bei 2wöchiger Entleerung	€ 1.207,36 netto
bei 4wöchiger Entleerung	€ 879,72 netto

einen <b>1.100 I</b> Hausabfallcontainer	
bei 2wöchiger Entleerung	€ 1.810,97 netto
bei 4wöchiger Entleerung	€ 1.319,61 netto

2) Bei Inanspruchnahme der besonderen öffentlichen Abfuhr wird für die wöchentliche Abfuhr eines Komposteimers eine Jahresgebühr von eingehoben.	€ 47,98 netto
--	---------------

a) Pro Abfallsack für Hausabfälle gelangt eine Gebühr von zur Verrechnung.	€ 3,98 netto
--	--------------

b) Pro Wertmarke für die zusätzliche Entleerung der Hausabfalltonne gelangt eine Gebühr in Höhe von zur Verrechnung.	€ 4,34 netto
--	--------------

3) Für kompostfähigen Abfall (Strauch-, Baum- und Grünschnitt), ab einer Menge von mehr als 2 m <sup>3</sup> , gelangt je m <sup>3</sup> eine Gebühr von zur Verrechnung.	€ 4,68 netto
---	--------------

Für den Inhalt eines Pkw-Anhängers, ist eine Gebühr von	€ 0,91 netto
---	--------------

und für eine Kleinmenge ist eine Gebühr von zu entrichten.	€ 0,45 netto
--	--------------

**Benützungsgebühren für**

die Bezirkssporthalle	lt. Gebührentarif
-----------------------	-------------------

die Machland-Badewelt	lt. Gebührentarif
-----------------------	-------------------

die Stadtbücherei	lt. Gebührentarif
-------------------	-------------------

die Gemeindehäuser	lt. Mietverträgen
--------------------	-------------------

die Feuerwehreinsätze	lt. Tarifordnung
-----------------------	------------------



## STAND UND ENTWICKLUNG DER HAUSHALTSWIRTSCHAFT

### ORDENTLICHER HAUSHALT

	2017	2016	2015	2014
SOLL-Einnahmen	20.870.152,59	20.552.064,10	19.853.473,46	20.149.068,68
SOLL-Ausgaben	20.870.152,59	20.552.064,10	19.853.473,46	20.149.068,68
<b>Überschuss (+) / Fehlbetrag (-)</b>	<b>0,00</b>	<b>0,00</b>	<b>0,00</b>	<b>0,00</b>

Im **NVA 2017** waren Einnahmen und Ausgaben in der Höhe von € 20.665.400,00 vorgesehen. Dies ergibt eine Differenz von € 204.752,59 oder eine Abweichung um **0,99 %**.

### ABWEICHUNGEN – Erläuterungen gem. § 73 Abs. 1 Z 8 Oö. GemHKRO i.d.g.F.

Ab einer Über-/Unterschreitung von € 5.000,00 und 20 % sind Abweichungen zu erläutern.

Keine Erläuterung von Abweichungen erfolgt bei internen Verrechnungen (z.B. Vergütungen), da sich diese über den Gesamthaushalt ausgleichen.

Keine Erläuterung ist vorgesehen bei den Deckungsmittel gem. § 9 Abs.1 der Oö. GemHKRO 2002 i.d.g.F. für

- den Ansatz 016000 Elektronische Datenverarbeitung
- den Ansatz 240100 Kindergarten 1 (Friedhofstraße)
- den Ansatz 240200 Kindergarten 2 (Haydnstraße)
- den Ansatz 240300 Kindergarten Pergkirchen
- den Ansatz 240400 Integrativ-Kindergarten (Spielwerkstatt Unteres Mühlviertel)
- den Ansatz 240800 Krabbelstube Haydnstraße
- den Ansatz 240810 Krabbelstube Friedhofstraße
- den Ansatz 273000 Bibliothek
- den Ansatz 330000 Perg liest
- den Ansatz 859200 Machland-Badewelt Buffet

- die Post 612000 Instandhaltung von Wasser- und Abwasserbeseitigungs-Anlagen
- die Post 614000 Instandhaltung von Gebäuden
- die Post 616000 Instandhaltung von Maschinen
- die Post 617000 Instandhaltung von Fahrzeugen
- die Post 618000 Instandhaltung von Sonstigen Anlagen
- die Post 619000 Instandhaltung von Sonderanlagen
- die Post 757005 Vereinsförderung „neu“

Eine eigene Abweichungsliste dazu wurde erstellt.

## KASSENABSCHLUSS (Gesamt IST-Rechnung)

es entfallen auf

	2017	2016	2015	2014
den ordentlichen Haushalt	-31.374,46	22.182,67	-159.457,07	393.058,22
den außerordentlichen Haushalt	747.228,84	925.984,63	300.560,45	-883.263,35
die Verwahrgelder	511.776,63	144.535,87	124.263,59	230.695,02
die Vorschüsse	-85.026,24	-74.129,47	-108.238,84	-158.070,44
Schließlicher Kassenbestand	<b>1.142.604,77</b>	<b>1.018.573,70</b>	<b>157.128,13</b>	<b>-417.580,55</b>

## KASSENKREDIT

Am Ende des Jahres 2017 war kein Kassenkredit aushaftend. Es bestand ein Guthaben von € 928.371,22,00 auf dem Kassenkredit-Konto bei der ASK.

Der Kassenabschluss selbst weist einen Überschuss von € 1.142.604,77 aus. Auch die Guthaben der Globalbudgets (€ 256.569,84) könnten noch hinzugerechnet werden und man käme dann auf einen **Endstand zum 31.12.2017 von € 1.399.174,61**

## SCHULDENSTAND

	2017	2016	2015	2014
Stand am 01.01.	11.768.204,67	12.723.814,31	11.451.934,97	11.771.459,46
Zugang im Jahr	452.100,00	1.840.700,00	2.192.703,39	1.023.000,00
Abgang im Jahr	941.897,72	2.408.811,66	1.893.769,75	1.332.969,50
<b>Stand am 31.12.</b>	<b>11.278.406,95</b>	<b>12.155.702,65</b>	<b>11.750.868,61</b>	<b>11.461.489,96</b>

Im **NVA 2017** waren Schulden in Höhe von € 11.186.300,00 vorgesehen. Dies ergibt eine Differenz von € 92.106,95 oder eine Abweichung um **0,82 %**.

Der Anfangsstand 2017 stimmt nicht mit dem Endstand 2016 überein, da man feststellte, dass in den Vorjahren die Endstände der Kontoauszüge nicht mit den automatisch errechneten Endständen im k5-Finanz übereinstimmten. Es wurden die dementsprechend nötigen Korrekturen vorgenommen.

Vom Gesamt-Schuldenstand entfallen auf

	2017	2016	2015	2014
Darlehen, die die Gemeinde nicht belasten	0,00	0,00	0,00	256.424,17
normalverzinsliche Darlehen	2.246.751,40	2.656.160,54	2.005.844,45	2.189.182,25
niederverzinsliche Darlehen	9.031.655,55	9.499.542,11	9.745.024,16	9.015.883,54
<b>der reine Darlehensstand beträgt daher</b>	<b>11.278.406,95</b>	<b>12.155.702,65</b>	<b>11.750.868,61</b>	<b>11.205.065,79</b>

### Pro-Kopf-Verschuldung

	2017	2016	2015	2014
Statistik Austria 30.10.2015 (8271)	<b>1.363,61</b>	1.494,80	1.466,11	1.399,58
lt. letzter GR-Wahl 07.07.2015 (8747)	<b>1.289,40</b>	1.389,70	1.343,42	1.385,74

Gegenüber dem Jahr 2016 ist die Pro-Kopf-Verschuldung **gesunken**.

### ENTWICKLUNG DES VERMÖGENS

	2017	2016	2015	2014
Stand am 01.01.	37.891.212,74	37.985.299,99	38.120.172,04	37.600.609,00
Zugang	1.774.342,96	2.051.828,88	1.916.552,07	3.546.551,26
Abgang (v.a. Afa)	2.189.696,12	2.145.916,13	2.049.356,78	3.027.010,22
<b>Stand am 31.12.</b>	<b>37.475.859,58</b>	<b>37.891.212,74</b>	<b>37.987.367,33</b>	<b>38.120.150,04</b>

Aufgrund von notwendigen Berichtigungen stimmen in den Vorjahren die Anfangsstände nicht mit dem jeweiligen Endstand des Vorjahres überein.

### Pro-Kopf-Vermögen

	2017	2016	2015	2014
Statistik Austria 30.10.2015 (8271)	<b>4.530,99</b>	4.659,52	4.739,53	4.879,07
lt. letzter GR-Wahl 07.07.2015 (8747)	<b>4.284,42</b>	4.331,91	4.342,90	4.714,34

Gegenüber dem Jahr 2016 ist das Pro-Kopf-Vermögen gesunken.

## HAFTUNGEN

	2017	2016	2015	2014
31.12.	<b>14.028.596,01</b>	12.375.587,44	12.116.152,16	10.714.818,51

Der Zugang im Jahr 2017 begründet sich v.a. durch Darlehensaufnahmen bei der VFI der Stadtgemeinde Perg & Co KG für den BA 2+3 beim Bauvorhaben Sanierung und Erweiterung NMS 1 Perg.

Gem.§ 1, Abs. 1 der Oö. Haftungsobergrenzen-Verordnung beträgt die Haftungsobergrenze 150 % der Gesamt-Jahreseinnahmen der Gemeinden nach Abschnitt 92 (VRV 1997) des zweitvorangegangenen Haushaltsjahres. Im Jahr 2015 wurden im Abschnitt 92 € 11.889.222,81 eingenommen, davon 150 % sind € 17.833.834,22. Würde man die Gemeinde Perg hier einzeln betrachten, so läge diese innerhalb des vorgesehenen Rahmens.

## VERFÜGUNGSMITTEL UND REPRÄSENTATIONSAUSGABEN

Gem. § 2 Abs. 5 Z. 2 der Oö. GemHKRO 2002 i.d.g.F. dürfen max. 3 ‰ der ordentlichen Gesamtausgaben als **Verfügungsmittel** veranschlagt werden. Für den NVA 2017 wären dies gesamt € 61.996,20 gewesen. Veranschlagt wurden gesamt € 30.000,00. Ausgegeben lt. RA 2017 wurden gesamt € **16.976,54** (Ausgaben Allgemein € 8.775,92 + Ausgaben für Gemeinschaftspflege € 8.200,62).

Gem. § 2 Abs. 5 Z. 3 der Oö. GemHKRO 2002 i.d.g.F. dürfen max. 1,5 ‰ der ordentlichen Gesamtausgaben als **Repräsentationsausgaben** veranschlagt werden. Für den NVA 2017 wären dies € 30.998,10 gewesen. Veranschlagt wurden gesamt € 8.000,00. Ausgegeben lt. RA 2017 wurden gesamt € **270,00**.

## MAASTRICHT-ERGEBNIS (Auszug aus dem Rechnungsquerschnitt)

	2017	2016	2015	2014
Einnahmen laufende Gebarung	20.695.910,68	20.506.954,43	19.570.224,29	19.661.348,81
Ausgaben laufende Gebarung	-17.440.625,54	-17.091.146,96	-16.804.574,03	-17.269.701,56
<b>Ergebnis lfde Gebarung = öffentl. Sparen</b>	<b>3.255.285,14</b>	<b>3.415.807,47</b>	<b>2.765.650,26</b>	<b>2.391.647,25</b>
Einnahmen der Vermögensgebarung	1.698.704,94	1.555.444,32	2.467.805,16	2.022.872,57
Ausgaben der Vermögensgebarung	-3.984.117,71	-3.854.896,17	-4.854.377,50	-4.779.311,54
Ergebnis Finanztransaktion der UA 85-89	-209.854,67	-897.306,77	503.181,60	-788.959,75
<b>Maastricht-Ergebnis</b>	<b>760.017,70</b>	<b>219.048,85</b>	<b>882.259,52</b>	<b>-1.153.751,47</b>

Im **NVA 2017** wies der Querschnitt ein Maastricht-Ergebnis in Höhe von +€ 400.600,00 aus. Dies ergibt eine Differenz in Höhe von 359.417,70 oder eine Veränderung um **89,72 %**.

## PERSONAL

	2017	2016	2015	2014
Einnahmen gesamt - OH	20.870.152,59	20.552.064,10	19.853.473,46	20.149.068,68
Personalkosten	3.041.218,24	2.874.409,96	2.814.131,87	2.915.503,94
%-Anteil zu den Einnahmen	14,57%	13,99%	14,17%	14,47
Personalkosten inkl. Pensionen	3.299.352,81	3.153.139,70	3.102.401,74	3.202.562,54
%-Anteil zu den Einnahmen	15,81%	15,34%	15,63%	15,89

Die Personalausgaben inkl. Pensionen für das Jahr 2017 betragen **15,81 %** und liegen damit unter 25 %.

Im **NVA 2017** wurden € 3.039.200,00 veranschlagt. Dies ergibt eine Differenz in Höhe von € 2.018,24 oder **0,07 % weniger**.

## KDZ-KENNZAHLEN

Gesamtbeurteilung für das Jahr 2017 – **Note 2,01** (vgl. NVA 2017 – Note 2,46) - eine eigene Übersicht liegt bei.

## OH – INVESTITIONEN 2017

**A000000 – StR u. GR (gewählte Gdeorgane)** > € 600,00

- Wartung Perg-Cloud

### A010000 – Rathaus

- Erweiterung Klimaanlage > € 3.346,80
- Karussell-/Flügeltür- u. Stahlschrank, Kunstwerk, Vorhang > € 7.874,52

### A016000 – EDV

- Tablet, Laptop, Drucker, Handy > € 5.462,54

### A164000 – Förderung der Brandbekämpfung

- Löschbrunnen Wirtschaftspark > € 10.619,31

### A211100 – VS Pergkirchen

- Containerklasse aufgrund steigender Schülerzahlen > € 37.720,12
- Betriebsausstattung f. Containerklasse > € 14.357,00
- Gartengarnitur > € 609,84

### A212000 – NMS 1 Perg

- Rasenroboteranlage > € 3.530,00

### A214000 – PTS Perg

- Waschmaschine > € 483,59

**A240100 - Kindergarten Friedhofstraße**

- Wäschetrockner, Akustikplatten > € 10.896,17

**A240200 – Kindergarten Haydnstraße**

- Wäschetrockner > € 503,98

**A240300 – Kindergarten Pergkirchen**

- Heizkessel, Wäschetrockner > € 7.579,85

**A240600 – Kindergarten Ausspeisung**

- Geschirrspüler > € 1.004,65

**A263000 – Bezirkssporthalle**

- Fußstühle+Bezug Buffet > € 2.716,60

**A320000 – Landesmusikschule**

- Kontrabass, Querflöte, Fagottino > € 6.129,00

**A611000 - Landesstraßen**

- BL Karlingberg - Grunderwerbskosten > € 1.705,90

**A616000 – Sonst. Straßen u. Wege, Rad-/Reit-/Wanderwege**

- Wegverbreiterung Naarntal - Stefaniehain > € 1.544,40

**A616100 – Güterwege**

- GW Weinzierl > € 6.810,56

**A617000 – Bauhof**

- Bodenfräse, Mortorsense > € 2.314,59

**A640000 – Einri.u.Maßn.d.StVO - Verkehr**

- Verkehrszeichen, Poller, Bodenmarkierungen > € 59.000,28

**A649000 – Buswarthaus**

- Pergkirchen, Aisthofen > € 22.432,05

**A815100 Park- u. Gartenanlagen**

- Rasenmäher > € 645,00

**A815200 Kinderspielplätze**

- Spielplatz neu Stefaniehain > € 15.933,68

**A816000 Öffentl. Beleuchtung**

- Straßenbeleuchtung neu > € 78.187,29

**A842000 Waldbesitz**

- Wegverbr. Forstweg Stefaniehain > € 3.603,60

**A850000 Wasserversorgung**

- div. Material, Druckrohr > € 3.502,99

**A859200 MBW-Buffer**

- Aufrüstung Registrierkasse > € 792,00

**GLOBALBUDGET 2017**

Gemäß § 23 Abs. 5 der Oö. GemHKRO 2002 i.d.g.F. wurde die **Übertragung von Voranschlagskrediten in die Eigenverantwortung** (sog. „Globalbudget“) gemäß den Erläuterungen der Direktion Inneres und Kommunales vom 27.08.2002, Gem-020167/19-2002-JI/Pü, Variante 1 an u.a. Mittelbewirtschafter übertragen.

Die dafür jeweils vorgesehene Summe wurde unter der Post 754000 „Laufende Transferzahlungen an sonstige Träger des öffentlichen Rechtes“ verbucht.

Es wurde mit jeder Einheit eine dbzgl. Vereinbarung getroffen. Aus dieser Vereinbarung geht hervor, dass eine einfache Einnahmen-/Ausgaben-Rechnung zu führen ist. Es darf zu keiner Gesamtausgabenüberschreitung kommen, jedoch können eingesparte Mittel in das nächste Haushaltsjahr übernommen werden und stehen diese im Folgejahr zur Verfügung.

Die Einnahmen-/Ausgabenrechnung der einzelnen Mittelbewirtschafter zeigt am 31.12.2017 folgendes Ergebnis:

a. 163100 Freiwillige Feuerwehr der Stadt Perg	+ €	126,21
b. 163200 Freiwillige Feuerwehr Pergkirchen	+ €	10,49
c. 211000 Volksschule Perg	+ €	17.500,66
d. 211100 Volksschule Pergkirchen	+ €	8.366,81
e. 212000 Neue Mittelschule 1 Perg	+ €	71.262,65
f. 212200 Neue Mittelschule Perg-Schulzentrum	+ €	107.570,22
g. 214000 Polytechnische Schule	+ €	26.725,07
h. 320000 Landesmusikschule Perg	+ €	<u>25.007,73</u>
<b>Summe</b>	<b>+ €</b>	<b><u>256.569,84</u></b>

Eine eigene Übersichtsliste im Detail liegt bei.

## GLOBALBUDGET 2017 – INVESTITIONEN

Die einzelnen Mittelbewirtschafter haben aus eingesparten Mitteln sowie allgemein zur Verfügung gestellten Mittel für Investitionen folgende Anschaffungen getätigt:

**A163100 FF-Perg** > € 6.883,02

- Notebook
- neues Schließsystem f. FF-Haus
- Brandschutzbekleidung
- Fingerscanner neu

**A163200 FF-Pergkirchen** > € 6.083,98

- Fahrgerüst
- Küche Atemschutzraum
- Insektenbekämpfungsggerät
- Zubehör Werkzeugkiste
- Wirtschaftsbecken Atemschutzraum
- Monitor

**A211000 VS Perg** > € 13.150,31

- Tafel, Beamer, Visualizer f. 2 Klassen
- 2x Notebook, 2x PC

**A211100 VS Pergkirchen** > € 1.513,27

- PC+Bildschirm f. Lehrerzimmer neu
- Niederschrank+Zubehör

**A212000 NMS 1 Perg** > € 0,00

**A212200 NMS Perg Schulzentrum** > € 13.878,32

- Schiebegardine, Vorhänge
- EDV-Geräte und Zubehör
- Server

**A214000 Polytechnische Schule** > € 39.429,51

- PCs, Tablets, Monitore
- Server
- Sitzhocker, Chillout Bags
- Massagetische



**A320000 LMS Perg**

&gt; € 3.561,90

- ¼ Violinset
- Stereo-Kondensatormikrofon
- PC

**DIVERSES aus dem OH**

AUSGABEN	2017	2016	2015	2014
UKI 00-05 unbewegl. + bewegl. Vermögen	390.646,31	499.360,73	433.608,96	747.667,65
UKI 6140 Instandhalt. Gebäude	149.982,25	133.200,73	113.744,83	195.603,92
UA 4190 SHV (inkl.mob.Dienste,Streetwork,...)	2.708.568,00	2.649.914,58	2.522.551,69	2.306.448,88
UA 5620 Krankenanstaltenbeitrag	1.926.370,00	1.862.689,30	1.712.127,00	1.663.522,00

EINNAHMEN	2017	2016	2015	2014
UA 9200 Gdeeeigene Steuern	6.106.565,02	6.758.896,21	6.250.718,58	5.469.498,06
UA 9250 Ertragsanteile	6.407.076,48	6.327.514,75	6.289.928,58	6.156.101,13
UA 5620 Rückers. Krankenanstaltenbeitr.	72.933,00	195.932,00	153.992,00	170.047,00

**Anmerkung:** Der Rückersatz aus dem Krankenanstaltenbeitrag ist jener, der sich aus der tatsächl. Abrechnung des zweitvorangegangenen Jahres ergibt. So ist z.B. der Rückersatz 2017 für die Beiträge des Jahres 2015.

**GEWINNENTNAHME E-WERK Perg**

Einnahme	2017	2016	2015	2014	2013
UA 8700	600.000,00	700.000,00	800.000,00	700.000,00	880.000,00

Im NVA 2017 wurden € 600.000,00 vorgesehen. Das ergibt somit **keine Veränderung**.

**LIQUIDITÄTSZUSCHUSS an den VFI der Stadtgemeinde Perg & Co KG**

Ausgabe	2017	2016	2015	2014	2013
UA 9140	0,00	0,00	0,00	354.626,77	113.606,83

Im NVA 2017 wurden € 0,00 vorgesehen. Dies ergibt somit **keine Veränderung**.

**RÜCKLAGEN**

Im Jahr 2017 wurden Rücklagen in der Höhe von € 380.316,97 gebildet (> für Abrechnung Hilfswerk – Kindergarten 2017)

## OH > AOH Zuführungen des ordentl. an den außerordentl. Haushalt zur Bedeckung von Vorhaben

	2017	2016	2015	2014	2013
<b>UA 9800</b>	<b>1.624.493,27</b>	1.794.857,21	1.866.872,52	1.701.666,29	1.545.034,95

Im **NVA 2017** wurden € 1.323.300,00 vorgesehen. Das ergibt somit eine Veränderung um € 301.193,27 oder **22,76 % mehr**.

## AOH – Außerordentlicher Haushalt

	2017	2016	2015	2014	2013
SOLL-Einnahmen	<b>4.775.341,22</b>	6.433.034,26	6.834.982,15	5.274.239,85	3.800.370,93
SOLL-Ausgaben	<b>4.112.882,73</b>	5.871.870,17	6.823.598,74	5.935.069,42	3.795.673,66
<b>Überschuss (+)/Fehlbetrag(-)</b>	<b>662.458,49</b>	<b>561.164,09</b>	<b>11.383,41</b>	<b>-660.829,57</b>	<b>4.697,27</b>

Im **NVA 2017** wurde ein Überschuss von € 683.500 prognostiziert. Dies ergibt eine Veränderung um € 21.041,51 (= **3,08 %**).

AOH		RA 2017		Bedeckung - Folgejahre				Anmerkung
Ansatz	Vorhaben	Überschuss	Fehlbetrag	BZ-Mittel	LZ	Darlehen	OH	
179000	Hochwasserschutz	109.711,15						> Fortführung 2018
211102	VS Pergkirchen, NABE-Musikprobenraum		4.428,00				4.428,00	> Projekt noch in Planungsphase
240210	KIGA, Krabbelstube Haydnstraße		53.600,00		53.600,00			> LZ 2018 > € 53.600,00
240310	KIGA Pergkirchen		45.564,00		45.564,00			> BM 2018 > € 45.564,00
617000	Bauhof Splitthalle	84.719,81						> Fortführung 2018
850110	WVA BA 12	476.897,70						> Fortführung Folgejahre
851260	ABA BA 26	48.023,23						> Fortführung Folgejahre
851280	ABA BA 28	95.640,65						> Fortführung Folgejahre
851290	ABA BA 29		142.626,32			142.626,32		> Fortführung Folgejahre > Bedeckung aus vorh. Darlehen
851300	ABA BA 30	100.000,00						> Fortführung Folgejahre
851310	ABA BA 31	39.184,27						> Fortführung Folgejahre
859330	Hallenbad - San. BA02		45.500,00		45.500,00			> LZ 2017 € 45.500,00 noch offen
		<b>954.176,81</b>	<b>291.718,32</b>	<b>0,00</b>	<b>144.664,00</b>	<b>142.626,32</b>	<b>4.428,00</b>	
		<b>662.458,49</b>			<b>291.718,32</b>			

## AOH – Investitionen „neu“ 2017:

<b>V163210 FF-Pergkirchen Zubau von Räumen</b>	<b>&gt; € 136.487,12</b>
<b>V179000 Hochwasserschutz</b>	<b>&gt; € 291.355,51</b>
• Div. Hochwasserschutzmaßnahmen (v.a. Auhofbach, Auhof, Tobrabach, Naarn, Aisthofen, Hinterbach)	
<b>V240210 Kindergarten, Krabbelstube Haydnstraße</b>	<b>&gt; € 84.633,40</b>
• Fliesen, Beleuchtung, Um- und Ausbau Gebäude	
• Akustikplatten, Gerätehaus	
• Spielplatz	
<b>V240310 Kindergarten Pergkirchen</b>	<b>&gt; € 114.300,21</b>
• Heizung, Gruppenrau, Erw. Bewegungsraum, Akustik	
• Einrichtung, Teppich, Polsterung	
• Spielplatz	
<b>V612020 Straßenbauprogramm 2017</b>	<b>&gt; € 701.600,74</b>
• allg. Sanierung, Frostschäden, div. Kleinbaustellen Burgholzerstr., Dalmatinerstr., Heindlgründe	
<b>V617000 Bauhof – Splitthalle</b>	<b>&gt; € 21.280,19</b>
<b>V839010 ÖBB Park&amp;Ride Anlage Aisthofen + Auflassung EK-Süd</b>	<b>&gt; € 15.879,84</b>
<b>V850110 WVA BA 11</b>	<b>&gt; € 50.570,47</b>
<b>V850120 WVA BA 12</b>	<b>&gt; € 228.047,29</b>
<b>V851240 ABA BA 24 Leitungskataster</b>	<b>&gt; € 32.980,07</b>
<b>V851260 ABA BA 26</b>	<b>&gt; € 7.656,77</b>
<b>V851270 ABA BA 27</b>	<b>&gt; € 72.119,58</b>
<b>V851280 ABA BA 28</b>	<b>&gt; € 31.275,37</b>
<b>V851290 ABA BA 29</b>	<b>&gt; € 456.996,81</b>
<b>V851310 ABA BA 31</b>	<b>&gt; € 95.815,73</b>
<b>V859330 Hallenbad – Sanierung BA 02</b>	<b>&gt; € 29.499,52</b>
• Lifteinbau	
<b>Zuführungen aus OH an „externe“ Vorhaben</b>	
• V212000 NMS 1 Perg – Zubau	<b>&gt; € 50.000,00</b>
• V269400 Sportverein ÖTB Perg	<b>&gt; € 141.400,00</b>

## SONSTIGE ANMERKUNGEN

Das **Anlageverzeichnis** bei den Betrieben mit marktbestimmter Tätigkeit konnte nicht erstellt werden, da die personellen Ressourcen noch nicht vorhanden waren. Im Rahmen der Umstellung durch die **VRV 2015 wird dieses Projekt verwirklicht** werden.

Beim **Haftungsnachweis** stimmt aufgrund einer Berichtigung der Endstand des RA 2016 nicht mit dem Anfangsstand 2017 überein.

Beim **Leasingnachweis** stimmt aufgrund einer Berichtigung der Endstand des RA 2016 nicht mit dem Anfangsstand 2017 überein.

Beim **Darlehensnachweis** stimmt aufgrund einer Berichtigung der Endstand des RA 2016 nicht mit dem Anfangsstand 2017 überein.

### **Bauhof – Vergütungen und Vergütungen ohne Personalkosten**

Bei den Vergütungen des Bauhofes handelt es sich einerseits um die Umlegung der Personalkosten auf die einzelnen Haushaltsstellen. Andererseits wurde aufgrund dieses Schlüssels auch die Umlegung der verbleibenden Ausgaben vollzogen, welche sich als Vergütungen ohne Personalkosten darstellen.

Die **vorherige Beschlussfassung von Kreditüberschreitungen und –übertragungen** im Gemeinderat kann im laufenden Betrieb nicht eingehalten werden, da die Abstände zwischen den einzelnen Sitzungen zeitlich zu weit auseinanderliegen und Entscheidungen im „kleinerem“ Ausmaß, sofern sie gesamt nicht eines Nachtragsvoranschlags bedürfen, einen zu hohen Verwaltungsaufwand darstellen würden.

Ebenso ein vom Rechnungswesenprogramm vorgegebenes techn. Problem ist

die **Darstellung der Saldierung der Ergebnisse des laufenden Jahres des ordentlichen Haushaltes NUR in einer Gesamtübersicht ohne Bezeichnung der Voranschlagsstelle** sowie die **nicht vorhandene Trennung der Umsatzsummen** (in den Tagesberichten unter den Gebarungsartensummen) der **durchlaufenden Gebarung in Verwahrgelder und Vorschüsse**.

Bei den Buchungen für das **Globalbudget** stimmt unter der **Post 7540** die Summe nicht mit der Summe lt. Übersicht überein, da die Investitionen haushaltswirksam dargestellt wurden und dadurch auch der Querschnitt eine höhere Genauigkeit aufweist. Es verringerte sich somit unter der Post 7540 die Summe um die Investitionen – diese sind unter der Postengruppe „0“ beim jew. Haushaltskonto ersichtlich.

Michaela Trauner

## PFLICHTSCHULEN – BANKKONTEN IM RAHMEN DES INTERNEN SCHULBETRIEBES

Im Rahmen des **Bankenpaketes** 2016 (Treuhandschaften) kam es zu einer Umstellung bei den Schulkonten, welche zuvor von den Lehrpersonen als Privatpersonen für diverse Veranstaltungen (Schikurs, Wienwoche, Sportwoche, Sprachreise, usw.) und anderes (z.B. Spindschlüsselkaution) gegründet wurden. Diese Kontoführung als Privatperson ist nun nicht mehr möglich und es gab die Option diese Schulkonten im Rahmen der Teilrechtsfähigkeit der Schule weiter zu führen, was jedoch jährlich einen großen Verwaltungsaufwand darstellen würde. Eine weitere Möglichkeit bestand darin, dass diese Konten, wenn die **Gemeinde Schulerhalter** ist, sowie bei den Globalbudgetkonten, bestehen bleiben können und von der Privatperson auf die Gemeinde umgestellt werden. Diese sind auch im Kontenregister gemeldet. Bei u.a. Konten handelt es sich um jene Konten, welche für oben genannte Angelegenheiten im **internen Schulbetrieb** Verwendung finden und 2016 die Umstellung von Privatpersonen (Lehrpersonen jetzt Zeichnungsberechtigte) auf Konten der Gemeinde stattfand.

### Stand zum 31.12.2017:

#### **VS Perg:**

OBK - AT02 1500 5007 9105 8233 - € 17.500,66 (Globalbudget)

#### **VS Pergkirchen:**

RBK – AT93 3477 7000 0956 8221 - € 8.366,81 (Globalbudget)

RBK – AT56 3477 7000 0955 2688 - € 312,53

#### **NMS 1 Perg:**

RBK – AT51 3477 7000 0956 8007 - € 71.262,65 (Globalbudget)

RBK – AT41 3477 7000 0955 8487 - € 0,00

RBK – AT62 3477 7000 0951 0579 - € 465,57

RBK – AT68 3477 7000 0501 0350 - € 667,41

RBK – AT70 3477 7000 0951 0629 - € 1.749,16

RBK – AT74 3477 7801 0955 8487 - € 5.005,00

RBK – AT79 3477 7000 0953 2680 - € 763,97

RBK – AT88 3477 7000 0955 6671 - € 1.899,75

RBK – AT89 3477 7000 0956 1697 - € 0,00

RBK – AT64 3477 7000 0952 8100 - € 5.855,42

#### **NMS Perg-Schulzentrum:**

VKB – AT93 1860 0000 1450 7545 - € 107.570,22 (Globalbudget)

VKB – AT31 1860 0003 1450 7545 - € 2,76

VKB – AT40 1860 0001 1450 7545 - € 2.557,31

VKB – AT66 1860 0006 1450 7545 - € 16,55

VKB – AT24 1860 0000 1456 9800 - € 343,28

VKB – AT98 1860 0000 1454 9844 - € 3,65 (keine Umsätze seit 31.03.2015)

#### **Poly Perg:**

RBK – AT82 3477 7000 0956 8031 - € 26.725,07 (Globalbudget)

RBK – AT88 3477 7000 0958 6256 - € 0,00

RBK – AT35 3477 7000 0955 1029 - € 0,00

VKB – AT34 1860 0000 1451 3360 - € 6.284,07

VKB – AT04 1860 0000 6456 3281 - € 1.731,26 >> **Sparbuch** Stand vom 30.06.2017



# KDZ

# Kennzahlen





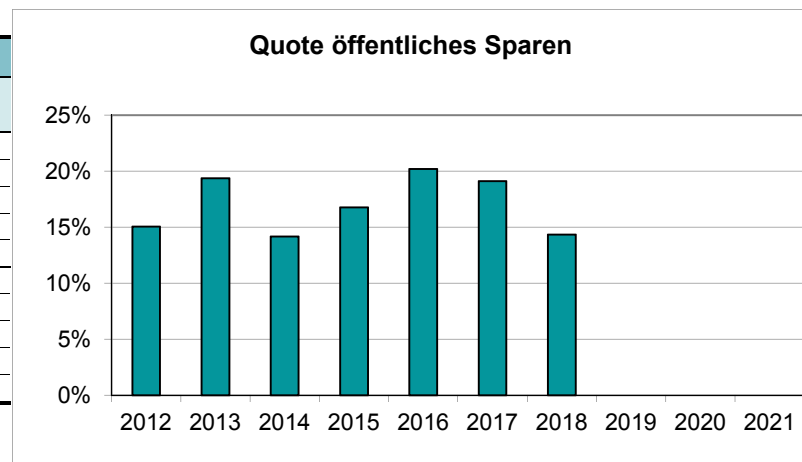
# Quicktest

## Kennzahlenanalyse

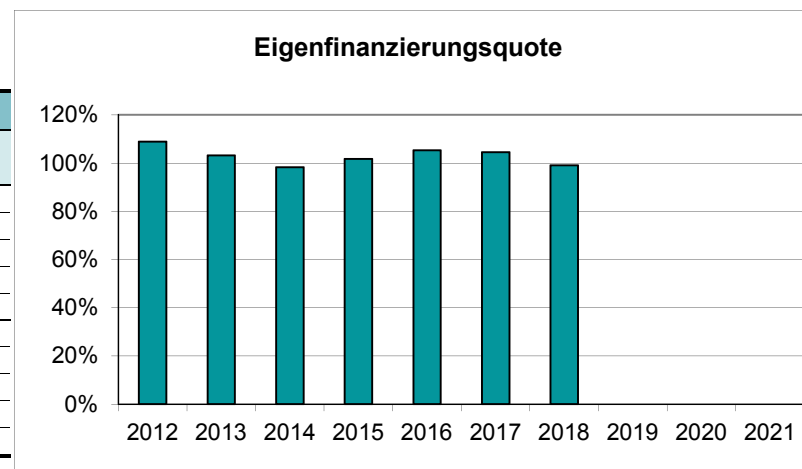


© KDZ-Zentrum für Verwaltungsforschung; Urheberrechtlich geschützt - Vervielfältigung und Weitergabe bedarf der ausdrücklichen Zustimmung des KDZ-Zentrum für Verwaltungsforschung.

Quote öffentliches Sparen ÖSQ			
Jahr	Öffentliches Sparen	lfd.Ausgaben (exkl. KZ 28)	Ergebnis
2012	2.228.896	14.814.040	15,05%
2013	2.915.157	15.047.295	19,37%
2014	2.391.647	16.898.533	14,15%
2015	2.765.650	16.507.843	16,75%
2016	3.415.807	16.911.028	20,20%
2017	3.255.285	17.027.001	19,12%
2018	2.570.300	17.938.700	14,33%
2019			
2020			
2021			



Eigenfinanzierungsquote EFQ			
Jahr	Einnahmen	Ausgaben	Ergebnis
2012	19.691.524	18.075.938	108,94%
2013	19.134.449	18.544.493	103,18%
2014	21.684.221	22.049.013	98,35%
2015	22.038.029	21.658.952	101,75%
2016	22.062.399	20.946.043	105,33%
2017	22.394.616	21.424.743	104,53%
2018	20.853.300	21.044.900	99,09%
2019			
2020			
2021			

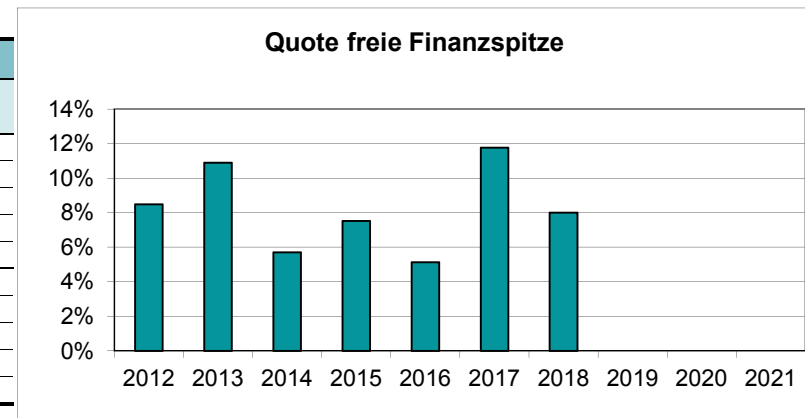


# Quicktest

## Kennzahlenanalyse



Quote freie Finanzspitze FSQ			
Jahr	Öffentliches Sparen - fortld. ord. Tilgungen	Lfd. Einnahmen	Ergebnis
2012	1.386.523	16.342.936	8,48%
2013	1.860.838	17.082.453	10,89%
2014	1.058.678	18.590.181	5,69%
2015	1.389.457	18.473.493	7,52%
2016	1.006.996	19.626.835	5,13%
2017	2.313.387	19.682.286	11,75%
2018	1.591.200	19.909.000	7,99%
2019			
2020			
2021			

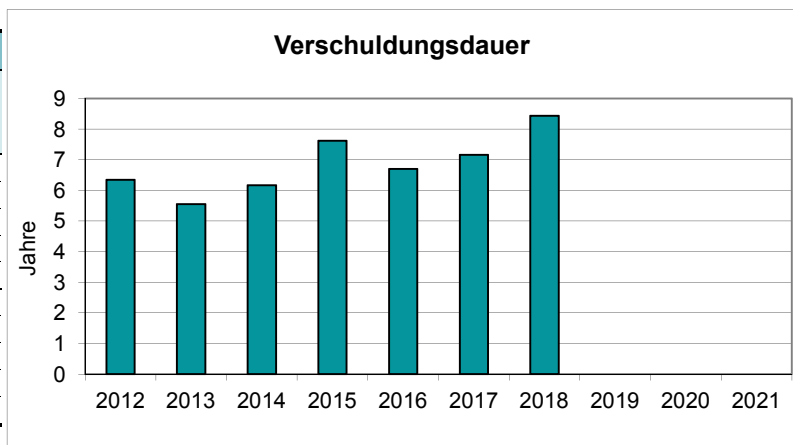


# Quicktest

## Kennzahlenanalyse

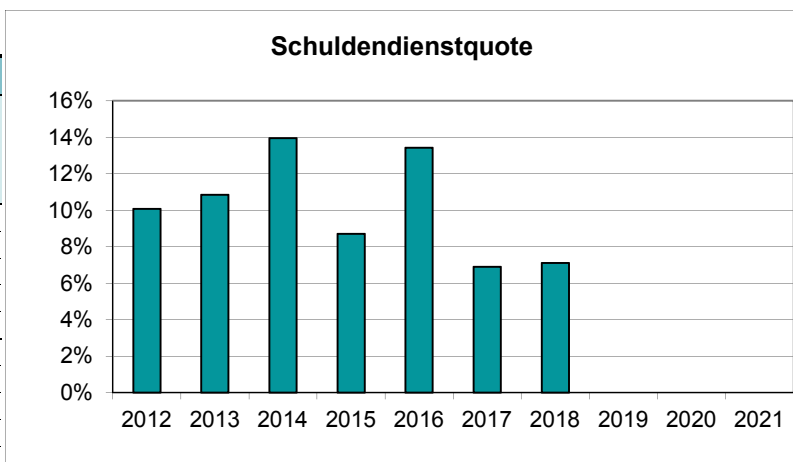


Verschuldungsdauer VSD			
Jahr	Schulden + Haftungen + Leasingverpfl.	Öffentliches Sparen + Leasingraten + Gesellschafterzuschüsse	Jahre
2012	17.666.056	2.783.996	6,35
2013	19.489.011	3.510.752	5,55
2014	22.975.784	3.728.000	6,16
2015	23.779.091	3.119.265	7,62
2016	25.205.180	3.762.340	6,70
2017	25.667.939	3.586.914	7,16
2018	24.587.100	2.914.100	8,44
2019			
2020			
2021			



**Anmerkung:** Wenn das Ergebnis der lfd. Gebarung (Saldo 1) negativ ist, so ergibt sich rechnerisch eine negative VSD. Real ist dies nicht möglich. Da bei einem Abgang der laufenden Gebarung keine freien Mittel zur Schuldentilgung zur Verfügung stehen, ist die Verschuldungsdauer unendlich. Eine unendliche VSD ist jedenfalls negativ zu bewerten.

Schuldendienstquote SDQ			
Jahr	Schuldendienst* + Leasingraten + Gesellschafterzuschüsse - Ersätze	Öffentl. Abgaben	Wert in %
2012	1.317.183	13.077.553	10,07%
2013	1.532.872	14.135.628	10,84%
2014	2.087.673	14.966.526	13,95%
2015	1.343.112	15.437.690	8,70%
2016	2.171.695	16.183.406	13,42%
2017	1.121.976	16.267.670	6,90%
2018	1.181.600	16.634.100	7,10%
2019			
2020			
2021			



\* Schuldendienst ist die Summe aus Zinsen für Finanzschulden (KZ 25) und ordentlichen Tilgungen.

# Quicktest

## Bewertung

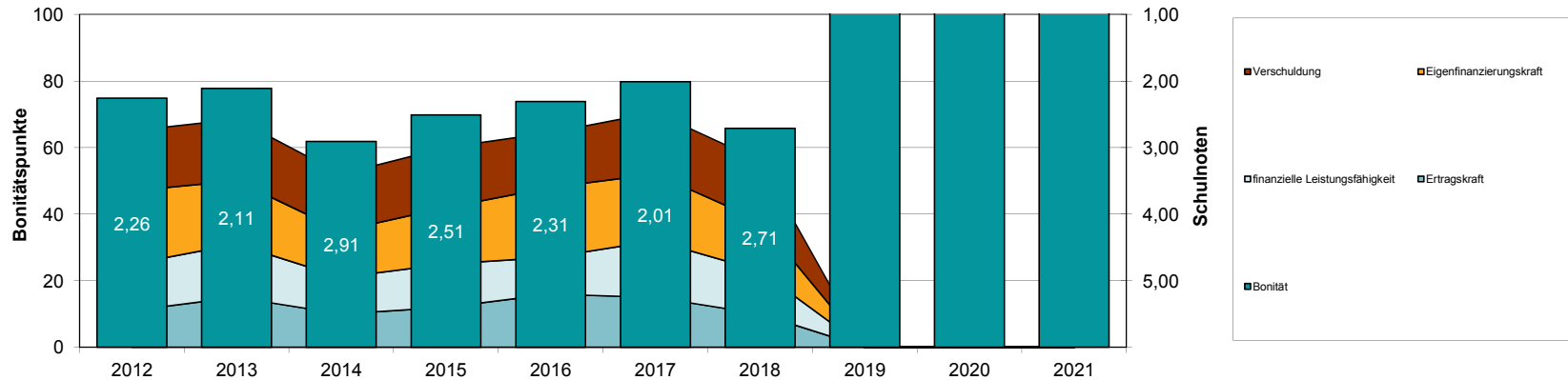


© KDZ-Zentrum für Verwaltungsforschung; Urheberrechtlich geschützt - Vervielfältigung und Weitergabe bedarf der ausdrücklichen Zustimmung des KDZ-Zentrum für Verwaltungsforschung.

		ÖSQ	EFQ	FSQ	VSD	SDQ	Summe	Gesamtnote
2012	Kennzahl	15,05%	108,94%	8,48%	6,3	10,07%		
	Bonitätspunkte	11,0 von 25	22,0 von 25	14,0 von 25	8,0 von 12,5	10,0 von 12,5	65,0 von 100	2,26
2013	Kennzahl	19,37%	103,18%	10,89%	5,6	10,84%		
	Bonitätspunkte	15,0 von 25	19,0 von 25	16,0 von 25	8,5 von 12,5	10,0 von 12,5	68,5 von 100	2,11
2014	Kennzahl	14,15%	98,35%	5,69%	6,2	13,95%		
	Bonitätspunkte	10,0 von 25	14,0 von 25	11,0 von 25	8,5 von 12,5	8,5 von 12,5	52,0 von 100	2,91
2015	Kennzahl	16,75%	101,75%	7,52%	7,6	8,70%		
	Bonitätspunkte	12,0 von 25	17,0 von 25	13,0 von 25	7,5 von 12,5	10,5 von 12,5	60,0 von 100	2,51
2016	Kennzahl	20,20%	105,33%	5,13%	6,7	13,42%		
	Bonitätspunkte	16,0 von 25	21,0 von 25	11,0 von 25	8,0 von 12,5	8,5 von 12,5	64,5 von 100	2,31
2017	Kennzahl	19,12%	104,53%	11,75%	7,2	6,90%		
	Bonitätspunkte	15,0 von 25	20,0 von 25	17,0 von 25	7,5 von 12,5	11,0 von 12,5	70,5 von 100	2,01
2018	Kennzahl	14,33%	99,09%	7,99%	8,4	7,10%		
	Bonitätspunkte	10,0 von 25	15,0 von 25	13,0 von 25	7,0 von 12,5	11,0 von 12,5	56,0 von 100	2,71
2019	Kennzahl							
	Bonitätspunkte						0,0 von 100	
2020	Kennzahl							
	Bonitätspunkte						0,0 von 100	
2021	Kennzahl							
	Bonitätspunkte						0,0 von 100	

Bonitätsbewertung	
81-100 Punkte	Sehr gut
61-80 Punkte	Gut
41-60 Punkte	Durchschnitt
21-40 Punkte	Genügend
unter 20 Punkte	Unzureichend

## Bonität



## KDZ–Kennzahlen - 2017

### ÖSO – Quote öffentliches Sparen

= Saldo 1 (KZ 91) / laufende Ausgaben (KZ 29 – KZ 28) x 100

**19,12 % - Note 3**

Verhältnis zwischen Saldo 1 (Ifd. Gebarung) und Summe 2 (Ifd. Ausgaben)

Je höher der Wert, desto mehr Mittel stehen für die Finanzierung der Ausgaben der Vermögensgebarung zur Verfügung

*Wert bei Null – Überforderung des Haushaltes, mit laufenden Einnahmen können nur mehr laufende Ausgaben gedeckt werden, keine Mittel zur tlw. Finanzierung d. Investitionen und der Schuldentilgung*

*Wert negativ – Finanzsituation sehr ernst – unverzügliche Sanierungsmaßnahmen notwendig*

### EFO – Eigenfinanzierungsquote

= [Laufende Einnahmen (KZ 19) + Einnahmen aus der Vermögenstransaktion (KZ 39)] / [Laufende Ausgaben (KZ 29) + Ausgaben der Vermögensgebarung o. Finanztransaktionen (KZ 49)] x 100

**104,53 % - Note 2**

Zeigt, in welchem Ausmaß

Ausgaben der Vermögensgebarung ohne Finanztransaktionen durch laufende Einnahmen und Einnahmen aus der Vermögensgebarung ohne Finanztransaktionen gedeckt werden.

Werte über 100 % bedeuten,

- dass die Ausgaben der laufenden Gebarung und der Vermögensgebarung ohne Finanztransaktionen mit Einnahme aus diesen beiden Kategorien und damit mit Eigenmitteln im weiteren Sinn finanziert werden können
- Reduktion der Schulden erfolgt
- Aufbau von Rücklagen möglich

Werte unter 100 % bedeuten,

- Ausgaben der laufenden Gebarung und der Vermögensgebarung können nicht vollständig aus Eigenmitteln finanziert werden
- Auflösung der Rücklagen
- zusätzliches Fremdkapital erforderlich

### **VSD – Verschuldungsdauer**

= [Kreditschuldenstand lt. Schuldenverzeichnis + (offene Leasingverpflichtungen)] / Saldo 1 (KZ 91)

#### **7,2 Jahre – Note 3**

Theoretisch – wie lange es dauert, bis alle Schulden zurück bezahlt werden können, ohne neue Investitionen zu tätigen.

*Negativer Bereich – Schulden können nicht zurück bezahlt werden, Schuldungsdauer ist unendlich*

### **SDQ - Schuldendienstquote**

= [Gesamtschuldendienst (KZ 25, 64, 65) – Annuitäten- und Zinsenzuschüsse (Ersätze) lt. Schulden(dienst)nachweis] / Öffentliche Abgaben (KZ 10, 11, 12) x 100

#### **6,90 % - Note 1**

Zeigt, wie viel Prozent der öffentlichen Abgaben (ohne Gegenleistung) für den Schuldendienst verwendet werden müssen.

Werte über 10 % sind positiv, Werte über 25 % negativ

### **FSQ – Quote freie Finanzspitze**

= [Saldo 1 (KZ 91) – fortdauernde Tilgungen (KZ 64, 65) / laufende Einnahmen (KZ 19 – KZ 17) x 100

#### **11,75 % - Note 2**

Zeigt den Überschuss der fortdauernden Gebarung (lfd. Gebarung und lfd. Tilgungen) in Relation zu den laufenden Einnahmen an und damit,

in welcher Höhe eine Manövriermasse für neue Projekte besteht.

Zeigt an, in welchem Ausmaß laufende Einnahmen für neue Maßnahmen, Investitionen, zusätzliche Dienst und damit verbundene Folgekosten bereitstehen.

Ein Rückgang ist ein Hinweis darauf, dass immer weniger Mittel für Investitionen zur Verfügung stehen

(a.o. Tilgungen verfälschen jedoch den Wert und müssten herausgerechnet werden)

*Ein Wert unter Null zeigt, dass die fortdauernde Gebarung nur auf Basis einer Netto-Neuverschuldung finanzierbar ist*

**Gesamtbeurteilung – Note 2,01 (NVA 2017 Note 2,46)**

## **Maastricht-Ergebnis**

ist die Nettoschuldenaufnahme des „Hoheitsbereichs“ und entspricht dem Finanzierungssaldo im Sinne des europäischen Gemeinschaftsrechts.

**+760.017,70**

*Negativer Finanzierungssaldo – mit Hilfe von Finanztransaktionen muss eine Bedeckung gesucht werden.*

### Positiver Saldo – versch. Interpretationen

- Saldo 2 der Vermögensbildung kann mit dem Überschuss der laufenden Gebarung (Saldo 1) finanziert werden
- Zeichen, dass laufende Gebarung ordentlich geführt wird
- nur geringe Investitionen und evtl. größere Vermögensverkäufe

Betriebe mit marktbestimmter Tätigkeit werden bis auf die Gewinnentnahme bzw. laufenden Zuschüsse nicht berücksichtigt.





# Übersicht Globalbudget



# GLOBALBUDGET 2017

		FF-Pergki 2017	FF-Perg 2017	VS Pergki 2017	VS Perg 2017	NMS1 Pe 2017	NMS Pe-SZ 2017	PTS 2017	LMS 2017
Post	Bezeichnung	Einnahmen	Einnahmen	Einnahmen	Einnahmen	Einnahmen	Einnahmen	Einnahmen	Einnahmen
8620	Gde Perg	15.100,00	72.000,00	25.200,00	78.200,00	98.800,00	72.400,00	73.000,00	31.500,00
	Sonst. Einnahmen	600,00	300,00	100,00	1.084,05	2.005,00	2.256,36	1.906,48	220,00
8230	Zinsen	1,62					12,88		
	Feuerwehrfonds								
	Techn. Einstätze, Zinserträge								
	Einnahmen Mittagstisch								
	<b>Summe Einnahmen</b>	<b>15.701,62</b>	<b>72.300,00</b>	<b>25.300,00</b>	<b>79.284,05</b>	<b>100.805,00</b>	<b>74.669,24</b>	<b>74.906,48</b>	<b>31.720,00</b>
		<b>Ausgaben</b>	<b>Ausgaben</b>	<b>Ausgaben</b>	<b>Ausgaben</b>	<b>Ausgaben</b>	<b>Ausgaben</b>	<b>Ausgaben</b>	<b>Ausgaben</b>
0200	Geräte u. Anlagen								
0400	Fahrzeuge								
0430	Betriebsausstattung	6.083,98	6.883,02	1.513,27	13.150,31		13.878,32	39.429,51	3.561,90
0700	Aktivierungsfäh. Rechte			319,38	532,70	870,60	3.738,80	3.503,84	217,85
4000	GWG	7.297,26	14.264,96	1.534,04	3.190,04	2.615,38	5.824,28	3.190,54	1.766,11
4510	Brennstoffe								
4520	Treibstoffe	460,69	2.767,69						
4540	Reinigungsmittel	31,62	921,40	993,98	2.211,64	2.682,87	2.327,35	2.299,97	1.187,81
4550	Chem. Mittel	303,10	64,68			718,75		29,37	
4560	Büromittel	143,09	225,02	749,51	1.922,83	1.654,86	816,03	1.416,32	
4570	Druckwerke	202,50	531,78	609,98	2.874,89	1.605,56	9.851,89	1.464,24	2.157,04
4580	Mittel zur Gesundheitsvorsorge		31,70	52,80	26,30			246,84	
4590	Sonst. Verbrauchsgüter	17,54	588,80	359,20	2.465,86	1.298,66	2.184,09	2.165,13	946,82
6000	Strombezug	589,12	3.162,08	2.027,81	6.495,32	11.286,77	4.835,86	5.079,53	4.098,55
6010	Gasbezug	1.233,28	101,89	6.182,85					
6030	Wärme		15.130,07		22.420,03	35.259,33	17.697,29	18.511,95	6.536,61
6140	Instandh. v. Gebäude	1.295,47	1.471,04						
6160	Instandh. v. Maschinen		1.026,14	102,36			655,34		
6170	Instandh. v. Fahrzeugen	992,82	19.735,97						
6180	Instandh. v. sonst. Anlagen	67,56	3.703,89	28,90	64,46	2.208,74		3.192,16	2.791,96
6200	Personen- u. Gütertransporte			2.450,42	860,00		411,68		
6300	Postdienste			52,50	335,89	63,91	70,60	591,08	
6310	Telekommunikation	434,16	1.245,91	421,72	1.483,06	406,68	1.244,31	1.022,34	
6570	Geldverkehrsspesen		302,61		330,58		40,59		
7000	Mietzinse			1.650,12	3.941,86	2.882,88	2.338,39	4.583,39	1.350,48
700/1	Mietzinse								
7100	Öffentliche Abgaben (KESt.)	0,41					3,23		
7280	Entgelte f. sonst. Leistungen	191,34	2.594,57	1.121,96	14.965,67	5.404,23	1.171,43	1.997,32	5.191,13
	Sonst. Ausgaben								
7299	Vergütungen								
7680	Zuw.an phys.Pers.ohne Gegenl.					675,00	300,00		
	<b>Summe Ausgaben</b>	<b>19.343,94</b>	<b>74.753,22</b>	<b>20.170,80</b>	<b>77.271,44</b>	<b>69.634,22</b>	<b>67.389,48</b>	<b>88.723,53</b>	<b>29.806,26</b>
	Einnahmen- Ausgaben=Differenz	-3.642,32	-2.453,22	5.129,20	2.012,61	31.170,78	7.279,76	-13.817,05	1.913,74
	Guthaben - Übertrag Vorjahr	3.652,81	2.579,43	3.237,61	15.488,05	40.091,87	100.290,46	40.542,12	23.093,99
	<b>Guthaben - Stand 31.12.</b>	<b>10,49</b>	<b>126,21</b>	<b>8.366,81</b>	<b>17.500,66</b>	<b>71.262,65</b>	<b>107.570,22</b>	<b>26.725,07</b>	<b>25.007,73</b>
	<b>aktive Mitglieder/Schüler</b>	<b>150</b>	<b>81</b>	<b>81</b>	<b>311</b>	<b>261</b>	<b>119</b>	<b>119</b>	<b>810</b>



# Übersicht

# Unterabschnitte



## Ergebnisse einzelner Unterabschnitte zum RA 2017

Betriebe mit marktbestimmter Tätigkeit										
Unterabschnitt	Postenkl. 0	Postenkl. 8	Int.Beitrg. AOH	EINNAHMEN	Postenkl. 0	Postenkl.1-7	Gewinnentn.	AUSGABEN	finanzwirtsch. Ergebnis	Diff. EINN-AUSG
850000 Wasserversorgung	0,00	812.247,88	217.950,76	<b>1.030.198,64</b>	3.502,99	798.489,14	10.255,75	<b>812.247,88</b>	<b>13.758,74</b>	<b>217.950,76</b>
851000 Abwasserbeseitig.	0,00	1.974.215,38	254.568,59	<b>2.228.783,97</b>	374,00	1.570.472,92	403.368,46	<b>1.974.215,38</b>	<b>403.742,46</b>	<b>254.568,59</b>
859200 MBW Buffet	0,00	4.652,43	0,00	<b>4.652,43</b>	792,00	5.245,65	0,00	<b>6.037,65</b>	<b>-593,22</b>	<b>-1.385,22</b>
859310 MBW Freibad	0,00	87.624,51	0,00	<b>87.624,51</b>	108,99	200.200,84	0,00	<b>200.309,83</b>	<b>-112.576,33</b>	<b>-112.685,32</b>
859330 MBW Hallenbad	0,00	226.266,08	0,00	<b>226.266,08</b>	583,64	490.633,72	0,00	<b>491.217,36</b>	<b>-264.367,64</b>	<b>-264.951,28</b>
<b>SUMME</b>	<b>0,00</b>	<b>3.105.006,28</b>	<b>472.519,35</b>	<b>3.577.525,63</b>	<b>5.361,62</b>	<b>3.065.042,27</b>	<b>413.624,21</b>	<b>3.484.028,10</b>	<b>39.964,01</b>	<b>93.497,53</b>

Sonstige Öffentliche Einrichtungen								
Unterabschnitt	Postenkl. 0	Postenkl. 8	EINNAHMEN	Postenkl. 0	Postenkl. 1-7	AUSGABEN	finanzwirtschaftl. Ergebnis	Diff. EINN-AUSG
240100-240800 Kindergärten Krabbelstube	0,00	86.691,84	<b>86.691,84</b>	19.984,65	741.293,30	<b>761.277,95</b>	<b>-654.601,46</b>	<b>-674.586,11</b>
263000 Bezirkssporthalle	0,00	68.852,70	<b>68.852,70</b>	2.716,60	147.739,85	<b>150.456,45</b>	<b>-78.887,15</b>	<b>-81.603,75</b>
273000 Stadtbücherei	0,00	18.881,30	<b>18.881,30</b>	0,00	78.840,65	<b>78.840,65</b>	<b>-59.959,35</b>	<b>-59.959,35</b>
320000 LMS	0,00	50.434,85	<b>50.434,85</b>	6.129,00	90.925,99	<b>97.054,99</b>	<b>-40.491,14</b>	<b>-46.620,14</b>
360000 Heimathaus	0,00	646,73	<b>646,73</b>	0,00	16.112,53	<b>16.112,53</b>	<b>-15.465,80</b>	<b>-15.465,80</b>
380100 Kulturhaus	0,00	3.081,10	<b>3.081,10</b>	0,00	34.503,12	<b>34.503,12</b>	<b>-31.422,02</b>	<b>-31.422,02</b>
813000 Abfallbeseitigung	0,00	725.386,30	<b>725.386,30</b>	0,00	684.823,79	<b>684.823,79</b>	<b>40.562,51</b>	<b>40.562,51</b>
81510 + 85152 Park-u.Gartenanl. /Spielplätze	0,00	0,00	<b>0,00</b>	645,00	76.750,63	<b>77.395,63</b>	<b>-76.750,63</b>	<b>-77.395,63</b>
831100 Waldbad	0,00	0,00	<b>0,00</b>	0,00	28.505,22	<b>28.505,22</b>	<b>-28.505,22</b>	<b>-28.505,22</b>
839000 Parkplätze	0,00	14.096,82	<b>14.096,82</b>	0,00	61.387,74	<b>61.387,74</b>	<b>-47.290,92</b>	<b>-47.290,92</b>
840000 Grundbesitz	48.475,00	7.871,87	<b>56.346,87</b>	0,00	15.578,25	<b>15.578,25</b>	<b>-7.706,38</b>	<b>40.768,62</b>
842000 Waldbesitz	0,00	19.462,92	<b>19.462,92</b>	3.603,60	14.042,51	<b>17.646,11</b>	<b>5.420,41</b>	<b>1.816,81</b>

Es fehlen die Monate Sep.-Dez. 2017, da Abre Hilfswerk erst 2018 erfolgt

\* Einn. aus Strafgeldern werden unter A6120 Gdstr. verbucht

## Ergebnisse einzelner Unterabschnitte zum RA 2017

Betriebe mit marktbestimmter Tätigkeit						
Unterabschnitt	2017	2016	2015	2014	2013	2012
850000 Wasserversorgung	13.758,74	102.794,29	120.045,17	34.648,81	-62.350,04	3.820,99
851000 Abwasserbeseitig.	403.742,46	228.977,02	393.602,98	478.898,15	282.472,93	404.633,14
859200 MBW Buffet	-593,22	-21.762,44	-25.360,67	-26.086,55	-6.380,03	-25.173,09
859310 MBW Freibad	-112.576,33	-110.734,54	-91.080,73	-152.897,79	-87.799,18	-118.551,50
859330 MBW Hallenbad	-264.367,64	-238.547,45	-221.315,93	-207.098,73	-218.304,27	-246.141,64

Sonstige Öffentliche Einrichtungen						
Unterabschnitt	2017	2016	2015	2014	2013	2012
240100-240800 Kindergärten/Krabbelstube	-654.601,46	-984.784,84	-870.572,85	-742.521,95	-537.429,86	-566.040,98
263000 Bezirkssporthalle	-78.887,15	-73.207,02	-71.641,15	-80.996,41	-51.688,35	-88.589,57
273000 Stadtbücherei	-59.959,35	-57.162,96	-54.057,98	-73.229,33	-36.067,17	-36.585,35
320000 LMS	-40.491,14	-39.277,04	-44.389,58	-11.028,04	-53.634,62	-49.106,30
360000 Heimathaus	-15.465,80	-38.292,25	-11.909,93	-13.924,94	-12.603,57	-12.496,35
380100 Kulturhaus	-31.422,02	-107.323,49	-141.371,23	-144.052,58	-147.794,60	-111.131,60
813000 Abfallbeseitigung	40.562,51	31.710,80	-17.922,31	26.614,78	81.858,06	36.090,90
81510/85152 Park-u.Gartenanl. /Spielplätze	-76.750,63	-88.828,36	-86.201,15	-46.165,64	-37.256,01	-47.016,72
831100 Waldbad	-28.505,22	-7.981,09	-12.137,93	-21.294,43	-12.863,69	-9.414,59
839000 Parkplätze	-47.290,92	-61.196,42	-52.773,96	-57.632,53	-44.698,41	-47.530,90
840000 Grundbesitz	-7.706,38	-5.837,35	-6.642,91	-5.332,33	-5.425,20	-28.745,95
842000 Waldbesitz	5.420,41	2.998,98	5.505,59	-1.713,85	-2.942,49	-6.129,38



# **Freiwillige Ausgaben ohne Sachzwang**



# Freiwillige Ausgaben OHNE Sachzwang (18-Euro-Erlass) RA 2017

H	Ansatz	Post	Text	RA 2017	RA 2016	RA 2015	RA 2014
1	010000	728001	Rathaus Inserate	<b>2.166,85</b>	3.179,81	3.102,23	2.925,57
1	061000	726000	Werbe- u. Ausstellungsverein	<b>197,70</b>	197,22	194,00	192,90
1	061000	757000	Zuw. an Tierschutzvereine, Faschingsgilde, Kleintierzüchter	<b>174,47</b>	174,47	174,47	174,47
1	061000	757005	Zuw. Vereinsförderung "neu" (neue Post ab 2015)	<b>0,00</b>	0,00	905,77	1.305,75
1	061000	777000	Zuw. Vereinsförderung a.o. für Investitionen	<b>0,00</b>	22.793,03	15.000,00	15.000,00
1	062000		Ehrungen und Auszeichnungen	<b>8.164,14</b>	16.739,16	7.548,37	5.349,45
1	063000	728000	Städtekontakte und Partnerschaften	<b>0,00</b>	0,00	3.181,50	0,00
1	099000	757000	Ferienheim Bad Aussee, Begräbnis ehem. MA (Kränze, Spenden)	<b>360,00</b>	240,00	490,00	300,00
1	134000	728000	Forstwartenschädigung	<b>532,00</b>	532,00	532,00	532,00
1	211000	768020	VS Perg - Projektwochen	<b>725,00</b>	290,00	290,00	580,00
1	211100	768020	VS Pergkirchen - Projektwochen	<b>145,00</b>	145,00	145,00	145,00
1	212000	768000	NMS 1 Perg - Projektwochen	<b>1.885,00</b>	1.740,00	0,00	1.740,00
1	212200	768020	NMS Perg-SZ - Projektwochen	<b>7,50</b>	1.450,00	2.450,00	1.305,00
1	213000	757000	ASO-Langenstein, Zuw. zu Notebook	<b>500,00</b>	0,00	0,00	0,00
1	219000	757000	Fö Englisch-Projekt	<b>0,00</b>	0,00	320,63	0,00
1	222000		HLW - Brüssel	<b>0,00</b>	0,00	0,00	200,00
1	259000	757000	Jugendvereine (K.Ö.S.T.V.)	<b>600,00</b>	600,00	600,00	0,00
1	259000	757005	Jugendvereine - Vereinsförderung "neu"	<b>2.798,90</b>	3.043,58	1.000,00	1.500,00
	259010		Jugendtaxi	<b>2.008,98</b>	2.927,00	2.429,42	3.906,01
1	262000	757/777	Sportvereine	<b>81.767,90</b>	92.817,98	96.951,79	80.946,83
1	269000	757000	Sport - Sonst. Einri. u. Maßnahmen (u.a. Bezirkssportbeitr.)	<b>827,10</b>	0,00	0,00	0,00
	2691x0		Sportl. Veranstaltungen	<b>3.749,81</b>	14.847,04	12.932,79	9.608,78
	269110		Sportl. VA Sparkassen Halbmarathon, (2014 andere Post)	<b>1.500,00</b>	2.054,00	2.101,40	0,00
	269120		Sportl. VA Beach-Volleyball LM (2104 andere Post)	<b>654,00</b>	514,61	1.229,98	0,00
	269130		Sportl. VA Reitwagenfest	<b>3.240,78</b>	0,00	0,00	0,00
1	271000	757005	Volksbildungswerke - Vereinsförderung "neu"	<b>3.243,19</b>	1.005,08	1.911,98	2.807,25
1	273000	728002	Bibliothek - Teilnahme an Perg-Card	<b>217,60</b>	248,20	233,88	255,65
1	282000	768005	Studentenfö - Semesterticket	<b>4.206,00</b>	0,00	0,00	0,00
1	289000	757000	Zuw. Studentenheime u. dgl. (2014 andere Post)	<b>400,00</b>	400,00	350,00	350,00
1	321000	757500	Chöre (2014 anderer Ansatz)	<b>0,00</b>	0,00	0,00	1.200,00
1	322000		Maßn. zur Musikpflege (MV, Chöre)	<b>32.335,70</b>	36.688,47	18.794,16	10.276,73
1	324000		Theatergruppen	<b>4.406,52</b>	4.762,32	5.666,15	1.891,64
	329010		PergJammed-Fest (Abgang) > 2015 neuer Ansatz	<b>3.889,55</b>	2.939,95	2.108,78	
	330000		PERGliest (Abgang) > 2015 neuer Ansatz	<b>3.336,34</b>	3.731,79	7.720,62	
	351000		Maßn.z.Kunstpflege (Faschingsgilde, Pergliest u.a.) > 2015 neuer Ans	<b>0,00</b>	0,00	0,00	17.612,31
1	360000	726000	Museumsland	<b>520,00</b>	520,00	500,00	500,00

# Freiwillige Ausgaben OHNE Sachzwang (18-Euro-Erlass) RA 2017

H	Ansatz	Post	Text	RA 2017	RA 2016	RA 2015	RA 2014
1	360000	757005	Heimatverein - Vereinsförderung "neu"	<b>3.104,91</b>	2.656,04	2.207,38	2.120,23
1	363000	728000	Diverses (z.B. Christbaum udgl.)	<b>0,00</b>	239,17	1.215,36	3.175,50
1	363000	777000	Ortsbildpflege - Zuw. Einhorn neu	<b>0,00</b>	4.000,00		
1	369000	757xxx	Faschingsgilde > 2015 neuer Ansatz	<b>2.449,20</b>	616,56	4.000,00	0,00
1	371000	777000	KTZ Fö - Film Lichtenberger "Das Ungeheuer"	<b>0,00</b>	500,00	0,00	0,00
1	380100	757000	KUZ	<b>880,00</b>	880,00	880,00	880,00
	381000		Kulturelle Veranstaltungen (Abgang) > 2015 neue Ansätze	<b>4.214,37</b>	4.276,83	6.891,54	
1	390000	728/757	Kirchl. Angelegenheiten > Strombezugsrecht	<b>789,69</b>	589,31	589,09	1.254,07
1	390000	777000	Kirchl. Angelegenheiten > Investitionsfö	<b>60.000,00</b>	3.500,00	23.000,00	
1	413000	757/768	Behindertenhilfe, Badegebühren	<b>704,00</b>	474,80	762,00	350,00
1	419100		Kriegsopfer u.a.	<b>887,38</b>	806,58	1.044,02	846,84
1	429000		Freie Wohlfahrt (Pensionisten, Weihnachtsbeih., Badegeb.,...)	<b>12.956,00</b>	17.630,00	16.525,10	15.258,61
1	469000		Familienförderung (ohne Tagesmütter)	<b>27.040,25</b>	29.242,90	19.530,35	22.031,40
1	742000		Kleintierzüchter > 2015 neuer Ansatz	<b>0,00</b>	387,18	439,29	
1	771000	757000	Stadtmarketing > ab 2016 neuer Ansatz	<b>0,00</b>	0,00	104.043,10	105.128,52
1	771000	728000	Tourismus	<b>0,00</b>	0,00	122,00	1.782,00
1	771000	757003	Hotellerie - Anteil Eintritte MBW	<b>97,67</b>	268,02	1.294,08	
1	789000		Fö Handel, Gewerbe - inkl. Stadtmarketing (seit 2016 neu)	<b>115.174,00</b>	114.684,79	744,00	
1	8593xxx		MBW-Perg-Card	<b>321,42</b>	317,49	290,92	376,64
1	div. Ansätze	590000	Strombegünstigungen	<b>10.688,99</b>	11.574,53	11.668,09	12.211,27
1	div. Ansätze	670001	Abfertigungsrückdeckungsversicherung	<b>39.529,60</b>	39.529,60	40.668,90	40.668,90
				<b>443.397,51</b>	446.754,51	<b>424.780,14</b>	<b>366.689,32</b>
			It. Erlass	<b>157.446,00</b>	<b>157.446,00</b>	<b>145.548,00</b>	<b>121.290,00</b>
			<b>Differenz/Überschreitung</b>	<b>285.951,51</b>	<b>289.308,51</b>	<b>279.232,14</b>	<b>245.399,32</b>
				<b>50,69</b>	<b>51,08</b>	<b>52,53</b>	<b>45,35</b>
				18,00	18,00	18,00	15,00
			<b>Differenz/Überschreitung</b>	<b>32,69</b>	<b>33,08</b>	<b>34,53</b>	<b>30,35</b>
Gemäß Erlass der IKD vom 6.11.2014 dürfen ab 2015 € 18,00 pro EW für freiwillige Leistungen ohne Sachzwang ausgegeben werden.							
Im VA 2017 waren pro EW € 51,15 geplant, im NVA 2017 gab es keine eigene Auflistung dazu.							
Bei den <b>Vereinsförderungen "neu" (P757005)</b> , welche durch den Sport- und Kulturausschuss vergeben werden, wurden <b>gesamt € 70.000,00</b> veranschlagt, wobei € 6.000,00 als Basisförderung für den MV Perg und € 4.000,00 für den MV Pergkirchen vorgesehen wurden, der Rest wurde um € 10.000,00 erhöht.							
<b>Anmerkung:</b> Diese Liste orientiert sich an den RA 2015 und erhebt keinen Anspruch auf Vollständigkeit oder tatsächliche Übereinstimmung mit dem Ergebnis seitens der Aufsichtsbehörde (BH). Sie dient lediglich der Orientierung!							

## RA 2017 - Vereinsförderungen - P757005

Erhöhung der laufenden Kosten		40,00%	max. 40%
Deckelung S2 / K2		3.000,00 €	
Deckelung S1/K1 pro Jugendlichen		100,00 €	
Deckelung S3/K3 pro Erwachsenen		30,00 €	
Förderung pro Projekt S1/K1		500,00 €	
Förderung pro Projekt S3/K3		300,00 €	
Deckelung S1/K1		2.000,00 €	
Deckelung S3/K3		2.000,00 €	
Grenze für Jugendliche		5	
Grenze für Erwachsene		10	
Grundbetrag für Förderung		60.000,00 €	
Lustbarkeitsabgabe		5.330,29 €	
Gesamtfördersumme		65.330,29 €	
Ausgleichzahlung zur Gesamtfördersumme		- €	
S4/K4 wird im Stadtrat entschieden			

Infrastrukturausgleich 500

Auszuzahlender Betrag 65.330,29 €  
Restbetrag 29,08 €

Anzahl Anträge	
Summe S1	22
Summe S2	15
Summe S3	19
Summe K1	15
Summe K2	15
Summe K3	14
<b>Gesamt</b>	<b>100</b>

Sondervereinbarungen

	Deck. K2	Vor.zahlung
MVPerg	4.000,00 €	6.000,00 €
MV Pergkirchen	2.000,00 €	4.000,00 €

Summebeträge		
Benennung	Anzahl	Summe
Laufender Betrieb	30	34.401,21 €
Jugendprojekte	37	17.000,00 €
Erwachsenenprojekte	33	9.900,00 €
Infrastrukturausgleich	7	6.000,00 €
		<b>67.301,21 €</b>

Ansatz	Verein	Betrag pro Abrechnungsfeld							Betrag 2017	Betrag 2016	Differenz zu 2017
		S1	S2	S3	Infrastrukturausgleich	K1	K2	K3			
1/262000/757005	1. Perger Schwimmverein	1.000,00 €	2.014,68 €	300,00 €	- €	- €	- €	- €	<b>3.314,68 €</b>	3.125,20 €	189,48 €
1/262000/757005	ASKÖ Perg	1.000,00 €	3.000,00 €	1.200,00 €	1.000,00 €	- €	- €	300,00 €	<b>6.500,00 €</b>	5.950,00 €	550,00 €
1/322000/757005	Chor der Stadtpfarre Perg	- €	- €	- €	- €	500,00 €	70,46 €	- €	<b>570,46 €</b>	652,44 €	- 81,98 €
1/322000/757005	Chorgemeinschaft Perg	- €	- €	- €	- €	- €	71,47 €	300,00 €	<b>371,47 €</b>	384,93 €	- 13,46 €
1/262000/757005	DSG Union Perg	2.000,00 €	3.000,00 €	300,00 €	1.000,00 €	- €	- €	- €	<b>6.300,00 €</b>	5.550,00 €	750,00 €
1/262000/757005	DSG Union Pergkirchen	1.000,00 €	2.194,75 €	600,00 €	1.000,00 €	- €	- €	- €	<b>4.794,75 €</b>	3.109,61 €	1.685,14 €
1/369000/757005	Faschingsgilde Perg	- €	- €	- €	- €	500,00 €	310,56 €	600,00 €	<b>1.410,56 €</b>	616,56 €	794,00 €
1/271000/757005	Fotoklub Perg	- €	- €	- €	- €	- €	160,00 €	300,00 €	<b>460,00 €</b>	103,03 €	356,97 €
1/360000/757005	Heimat- und Museumsverein Perg	- €	- €	- €	500,00 €	- €	1.704,91 €	900,00 €	<b>3.104,91 €</b>	2.656,04 €	448,87 €
1/419100/757005	Kameradschaftsbund	- €	- €	- €	- €	- €	287,38 €	300,00 €	<b>587,38 €</b>	506,58 €	80,80 €
1/271000/757005	Kath. Bildungswerk	- €	- €	- €	- €	- €	441,99 €	600,00 €	<b>1.041,99 €</b>	902,05 €	139,94 €
1/259000/757005	Kath. Jungschar	- €	- €	- €	- €	500,00 €	298,90 €	- €	<b>798,90 €</b>	976,52 €	- 177,62 €
1/259000/757005	Katholische Jugend Pfarre Perg	- €	- €	- €	- €	500,00 €	- €	- €	<b>500,00 €</b>	567,06 €	- 67,06 €
1/259000/757005	Kinderfreunde Perg	- €	- €	- €	- €	1.500,00 €	- €	- €	<b>1.500,00 €</b>	1.500,00 €	- €
1/742000/757005	Kleintierzuchtverein E 72	- €	- €	- €	- €	- €	- €	- €	<b>- €</b>	387,18 €	- 387,18 €
1/262000/757005	Kneipp-Aktiv Club Perg	- €	213,44 €	300,00 €	- €	- €	- €	- €	<b>513,44 €</b>	355,45 €	157,99 €
1/322000/757005	Musikverein Pergkirchen	- €	- €	- €	- €	1.000,00 €	3.000,00 €	- €	<b>2.000,00 €</b>	5.600,00 €	- 3.600,00 €
1/322000/757005	Musikverein Stadtkapelle Perg	- €	- €	- €	- €	1.000,00 €	3.000,00 €	- €	<b>4.000,00 €</b>	4.550,00 €	- 550,00 €
1/262000/757005	Naturfreunde Perg	1.000,00 €	1.700,87 €	1.200,00 €	- €	- €	- €	- €	<b>3.900,87 €</b>	3.361,90 €	538,97 €
1/262000/757005	ÖTB	500,00 €	3.000,00 €	300,00 €	1.000,00 €	- €	- €	- €	<b>4.800,00 €</b>	4.250,00 €	550,00 €
1/322000/757005	ÖTB - Spielmannszug	- €	- €	- €	- €	1.000,00 €	1.826,26 €	- €	<b>2.826,26 €</b>	766,77 €	2.059,49 €
1/324000/757005	Perger Theater	- €	- €	- €	- €	1.000,00 €	1.006,52 €	900,00 €	<b>2.906,52 €</b>	2.762,32 €	144,20 €
1/262000/757005	Radclub Perg	- €	413,10 €	600,00 €	- €	- €	- €	- €	<b>1.013,10 €</b>	912,58 €	100,52 €
1/262000/757005	Schützenverein Perg	1.000,00 €	3.000,00 €	600,00 €	- €	- €	- €	- €	<b>4.600,00 €</b>	3.224,22 €	1.375,78 €
1/262000/757005	Union Aisthofen-Weinzierl	1.500,00 €	1.245,72 €	- €	1.000,00 €	- €	- €	- €	<b>3.745,72 €</b>	2.354,35 €	1.391,37 €
1/262000/757005	Golfclub Perg-Karlingberg	- €	- €	- €	- €	- €	- €	- €	<b>- €</b>	474,23 €	- 474,23 €
1/262000/757005	Askö Perg Prinz Brunnenbau Voleys	500,00 €	699,00 €	300,00 €	500,00 €	- €	- €	- €	<b>1.999,00 €</b>		1.999,00 €
1/271000/757005	Volkshochschule Perg	- €	1.741,20 €	- €	- €	- €	- €	- €	<b>1.741,20 €</b>		



# Rechnungsquerschnitt

Bezeichnung	Posten lt. Postenverzeichnis Gemeinden	Summe o + aoH	davon A 85 - 89	Summe ohne A 85 - 89
<b>I. Querschnitt</b>				
<b>Einnahmen der laufenden Gebarung</b>				
10 Eigene Steuern	Unterklassen 83 bis 85 ohne Gruppen 852, 858 und 859	6.636.938,04	476.396,34	6.160.541,70
11 Ertragsanteile	Gruppen 858 und 859	6.407.076,48		6.407.076,48
12 Gebühren für die Benützung von Gemeindevorrichtungen und -anlagen	Gruppe 852	3.223.655,89	2.534.020,33	689.635,56
13 Einnahmen aus Leistungen	Unterklasse 81	1.000.493,94	277.373,16	723.120,78
14 Einnahmen aus Besitz und wirtschaftlicher Tätigkeit	Gruppen 820, 822 bis 825	130.555,28	40.137,03	90.418,25
15 Laufende Transferzahlungen von Trägern des öffentlichen Rechts	Gruppen 860 bis 864, 888	587.373,10	143.040,42	444.332,68
16 Sonstige laufende Transfereinnahmen	Gruppen 865 bis 868, 880	125.286,63		125.286,63
17 Gewinnentnahmen der Gemeinde von Unternehmungen und marktbestimmten Betrieben der Gemeinde (A 85-89)	Gruppe 869	1.013.624,21	600.000,00	413.624,21
18 Einnahmen aus Veräußerungen und sonstige Einnahmen	Unterklasse 80, Gruppen 827 bis 829	1.570.907,11	65.316,50	1.505.590,61
<b>19 Summe 1 (laufende Einnahmen)</b>		<b>20.695.910,68</b>	<b>4.136.283,78</b>	<b>16.559.626,90</b>
<b>Ausgaben der laufenden Gebarung</b>				
20 Leistungen für Personal	Klasse 5	3.041.218,24	285.893,49	2.755.324,75
21 Pensionen und sonstige Ruhebezüge	Gruppe 760	3.510,04		3.510,04
22 Bezüge der gewählten Organe	Gruppe 721	220.958,94		220.958,94
23 Gebrauchs- und Verbrauchsgüter, Handelswaren	Klasse 4	780.926,02	555.892,86	225.033,16
24 Verwaltungs- und Betriebsaufwand	Klasse 6 ohne Gruppen 650, 651, 653 und 654, Unterklassen 70 bis 72 ohne Gruppe 721	4.358.151,41	840.272,89	3.517.878,52
25 Zinsen für Finanzschulden	Gruppen 650, 651, 653 und 654	85.867,72	68.102,23	17.765,49
26 Laufende Transferzahlungen an Träger des öffentlichen Rechts	Gruppen 750 bis 754	7.420.246,47	652.926,13	6.767.320,34
27 Sonstige laufende Transferausgaben	Gruppen 755 bis 757, 759, 764, 768 und 780	1.116.122,49		1.116.122,49
28 Gewinnentnahmen der Gemeinde von Unternehmungen und marktbestimmten Betrieben der Gemeinde (A 85-89)	Gruppe 769	413.624,21	413.624,21	
<b>29 Summe 2 (laufende Ausgaben)</b>		<b>17.440.625,54</b>	<b>2.816.711,81</b>	<b>14.623.913,73</b>
<b>91 Saldo 1: Ergebnis der laufenden Gebarung</b>	Summe 1 minus Summe2	<b>3.255.285,14</b>	<b>1.319.571,97</b>	<b>1.935.713,17</b>



Bezeichnung	Posten lt. Postenverzeichnis Gemeinden	Summe o + aoH	davon A 85 - 89	Summe ohne A 85 - 89
<b>Einnahmen der Vermögensgebarung ohne Finanztransaktionen</b>				
30	Veräußerung von unbeweglichem Vermögen	Unterklassen 00, 01 und 05	48.475,00	48.475,00
31	Veräußerung von beweglichem Vermögen	Unterklassen 02 bis 04	2.074,16	2.074,16
32	Veräußerung von aktivierungsfähigen Rechten	Unterklasse 07		
33	Kapitaltransferzahlungen von Trägern des öffentlichen Rechts	Gruppen 870 bis 874, 889	1.648.155,78	187.921,85
34	Sonstige Kapitaltransfereinnahmen	Gruppen 875 bis 878, 885		
<b>39</b>	<b>Summe 3: Einnahmen der Vermögensgebarung ohne Finanztransaktionen</b>		<b>1.698.704,94</b>	<b>187.921,85</b>
<b>Ausgaben der Vermögensgebarung ohne Finanztransaktionen</b>				
40	Erwerb von unbeweglichem Vermögen	Unterklassen 00, 01 und 05	2.586.795,72	1.008.838,60
41	Erwerb von beweglichem Vermögen	Unterklassen 02 bis 04	171.984,65	1.157,63
42	Erwerb von aktivierungsfähigen Rechten	Unterklasse 07	927,00	327,00
43	Kapitaltransferzahlungen an Träger des öffentlichen Rechts	Gruppen 770 bis 774	85,00	
44	Sonstige Kapitaltransferausgaben	Gruppen 775 bis 778, 785	1.224.325,34	
<b>49</b>	<b>Summe 4: Ausgaben der Vermögensgebarung ohne Finanztransaktionen</b>		<b>3.984.117,71</b>	<b>1.010.323,23</b>
<b>92</b>	<b>Saldo 2: Ergebnis der Vermögensgebarung ohne Finanztransaktionen</b>	Summe 3 minus Summe 4	<b>-2.285.412,77</b>	<b>-822.401,38</b>

Bezeichnung	Posten lt. Postenverzeichnis Gemeinden	Summe o + aoH	davon A 85 - 89	Summe ohne A 85 - 89
<b>Einnahmen aus Finanztransaktionen</b>				
50 Veräußerung von Beteiligungen und Wertpapieren	Unterklasse 08, Gruppe 220			
51 Entnahmen aus Rücklagen	Gruppe 298			
52 Einnahmen aus der Rückzahlung von Darlehen an Träger des öffentlichen Rechts	Gruppen 240 bis 244, 250 bis 254			
53 Einnahmen aus der Rückzahlung von Darlehen an andere und von Bezugsvorschüssen	Gruppen 245 bis 247, 249, 255 bis 257 und 259	1.536,72		1.536,72
54 Aufnahme von Finanzschulden von Trägern des öffentlichen Rechts	Gruppen 340 bis 344, 350 bis 354			
55 Aufnahme von Finanzschulden von anderen Gruppen	Gruppen 345 bis 349, 355 bis 359	452.100,00	452.100,00	
56 Investitions- und Tilgungszuschüsse zw. Unternehmungen und marktbest. Betrieben der Gemeinde (A 85-89) und der Gemeinde	Gruppe 879			
<b>59 Summe 5: Einnahmen aus Finanztransaktionen</b>		<b>453.636,72</b>	<b>452.100,00</b>	<b>1.536,72</b>
<b>Ausgaben aus Finanztransaktionen</b>				
60 Erwerb von Beteiligungen und Wertpapieren	Unterklasse 08, Gruppe 220			
61 Zuführungen an Rücklagen	Gruppe 298	380.316,97		380.316,97
62 Gewährung von Darlehen an Träger des öffentlichen Rechts	Gruppen 240 bis 244, 250 bis 254			
63 Gewährung von Darlehen an andere und von Bezugsvorschüssen	Gruppen 245 bis 247, 249, 255 bis 257 und 259			
64 Rückzahlung von Finanzschulden bei Trägern des öffentlichen Rechts	Gruppen 340 bis 344, 350 bis 354			
65 Rückzahlung von Finanzschulden bei anderen	Gruppen 345 bis 349, 355 bis 359	941.897,72	661.954,67	279.943,05
66 Investitions- und Tilgungszuschüsse zw. Unternehmungen und marktbest. Betrieben der Gemeinde (A 85-89) und der Gemeinde	Gruppe 779			
<b>69 Summe 6: Ausgaben aus Finanztransaktionen</b>		<b>1.322.214,69</b>	<b>661.954,67</b>	<b>660.260,02</b>
<b>93 Saldo 3: Ergebnis der Finanztransaktionen</b>	Summe 5 minus Summe 6	<b>-868.577,97</b>	<b>-209.854,67</b>	<b>-658.723,30</b>
<b>94 Saldo 4: Jahresergebnis ohne Verrechnung zwischen ord. und ao. Haushalt ohne Abwicklung</b>		<b>101.294,40</b>	<b>287.315,92</b>	<b>-186.021,52</b>

Bezeichnung	Posten lt. Postenverzeichnis Gemeinden	Summe o + aoH	davon A 85 - 89	Summe ohne A 85 - 89
<b>II. Ableitung des Finanzierungssaldos</b>				
70	Jahresergebnis Haushalt ohne A 85 - 89 und ohne Finanztransaktionen	Saldo 1 plus Saldo 2		472.701,78
71	Überrechnung Jahresergebnis A 85 - 89	Saldo 4 der Spalte „davon A 85-89“		287.315,92
<b>95</b>	<b>Finanzierungssaldo (Maastricht-Ergebnis)</b>			<b>760.017,70</b>
<b>III. Übersicht Gesamthaushalt</b>				
80	Einnahmen der laufenden und der Vermögensgebarung	Summen 1, 3 und 5	22.848.252,34	
81	Zuführungen aus dem o. Haushalt und Rückführungen aus dem ao. Haushalt	Gruppe 910	1.687.438,68	
82	Abwicklung Soll-Überschüsse Vorjahre	Gruppe 963	1.109.802,79	
83	Abwicklung Soll-Abgang laufendes Jahr	Gruppe 968	291.718,32	
<b>79</b>	<b>Summe 7: Gesamteinnahmen</b>		<b>25.937.212,13</b>	
84	Ausgaben der laufenden und der Vermögensgebarung	Summen 2, 4 und 6	22.746.957,94	
85	Zuführungen an den ao. Haushalt und Rückführungen an den o. Haushalt	Gruppe 910	1.687.438,68	
86	Abwicklung Soll-Abgänge Vorjahre	Gruppe 964	548.638,70	
87	Abwicklung Soll-Überschuss laufendes Jahr	Gruppe 967	954.176,81	
<b>89</b>	<b>Summe 8: Gesamtausgaben</b>		<b>25.937.212,13</b>	
<b>99</b>	<b>Administratives Jahresergebnis</b>	Summe 7 minus Summe 8		<b>0,00</b>



# **Kassenistabschluss - Gesamtabschluss**

**Rechnungsabschluss 2017**  
**Kassenistabschluss - Gesamtabchluss (gemäß § 14 VRV)**

**Gebarungsarten**

	<b>Einnahmen Anf.St.</b>	<b>Ausgaben Anf.St.</b>	<b>Einnahmen lfd. Jahr</b>	<b>Ausgaben lfd. Jahr</b>	<b>Gesamteinnahmen</b>	<b>Gesamtausgaben</b>	<b>Schl. Stand</b>
Ordentlicher Haushalt	22.182,67		20.900.592,67	20.954.149,80	20.922.775,34	20.954.149,80	-31.374,46
Außerordentlicher Haushalt	1.439.311,79	513.327,16	5.145.115,92	5.323.871,71	6.584.427,71	5.837.198,87	747.228,84
Verwahrgelder	144.535,87		5.231.750,11	4.864.509,35	5.376.285,98	4.864.509,35	511.776,63
Vorschüsse		74.129,47	3.991.823,39	4.002.720,16	3.991.823,39	4.076.849,63	-85.026,24
<b>Summe</b>	<b>1.606.030,33</b>	<b>587.456,63</b>	<b>35.269.282,09</b>	<b>35.145.251,02</b>	<b>36.875.312,42</b>	<b>35.732.707,65</b>	<b>1.142.604,77</b>
Anfänglicher Kassenbestand	1.018.573,70						
Einnahmen lfd. Jahr	35.269.282,09			Ausgaben lfd. Jahr			35.145.251,02
<b>Gesamtsumme</b>	<b>36.287.855,79</b>						<b>36.287.855,79</b>

**Tatsächlicher Kassenbestand**

ZW	Bezeichnung IBAN / BIC	Anf. Stand	Einnahmen			Ausgaben			Stand 2017	Schl. Stand	Auszug Nr. Datum
			2017	2018	Summe	2017	2018	Summe			
01	Bar		60.276,52		60.276,52	60.276,52		60.276,52			1888 29.12.2017
	<b>Bar</b>	<b>0,00</b>	<b>60.276,52</b>	<b>0,00</b>	<b>60.276,52</b>	<b>60.276,52</b>	<b>0,00</b>	<b>60.276,52</b>	<b>0,00</b>	<b>0,00</b>	
02	PSK Wien AT64600000007737950 / OPSKATWW	14.013,38	179.455,08		193.468,46	177.121,97		177.121,97	16.346,49	16.346,49	141 29.12.2017
03	Allgem. Sparkasse Oö. AT902032004100000580 / ASPKAT2LXXX	843.546,00	14.081.546,29		14.925.092,29	13.996.721,07		13.996.721,07	928.371,22	928.371,22	252 29.12.2017
04	Raiba Perg AT673477700009512914 / RZOOAT2L777	75.702,85	5.149.419,44		5.225.122,29	5.134.358,13		5.134.358,13	90.764,16	90.764,16	252 29.12.2017
05	Volkskreditbank AG. AT05186000014500011 / VKBLAT2L	44.701,11	981.127,05		1.025.828,16	965.916,22		965.916,22	59.911,94	59.911,94	237 29.12.2017
07	Oberbank Perg AT121500500791000532 / OBKLAT2L	40.610,36	246.579,83		287.190,19	239.979,23		239.979,23	47.210,96	47.210,96	153 29.12.2017
	<b>Bankkonto</b>	<b>1.018.573,70</b>	<b>20.638.127,69</b>	<b>0,00</b>	<b>21.656.701,39</b>	<b>20.514.096,62</b>	<b>0,00</b>	<b>20.514.096,62</b>	<b>1.142.604,77</b>	<b>1.142.604,77</b>	
10	Verrechnung		15.158.334,51		15.158.334,51	15.158.334,51		15.158.334,51			
	<b>Verrechnung</b>	<b>0,00</b>	<b>15.158.334,51</b>	<b>0,00</b>	<b>15.158.334,51</b>	<b>15.158.334,51</b>	<b>0,00</b>	<b>15.158.334,51</b>	<b>0,00</b>	<b>0,00</b>	
	<b>Gesamtsumme</b>	<b>1.018.573,70</b>	<b>35.856.738,72</b>	<b>0,00</b>	<b>36.875.312,42</b>	<b>35.732.707,65</b>	<b>0,00</b>	<b>35.732.707,65</b>	<b>1.142.604,77</b>	<b>1.142.604,77</b>	
	<b>Minus Einnahmen 2018</b>										<b>0,00</b>
	<b>Plus Ausgaben 2018</b>										<b>0,00</b>
	<b>Gesamtkassenbestand 2017</b>										<b>1.142.604,77</b>
	<b>Minus schließlicher Kassenbestand</b>										<b>1.142.604,77</b>
	<b>Differenz</b>										<b>0,00</b>

Der vorliegende Rechnungsabschluss enthält alle im Rechnungszeitraum erfolgten Gebarungen. Er stimmt mit den Belegen und Aufzeichnungen in den Rechnungsbüchern überein. Die ausgewiesenen buchmäßigen Bestände stimmen mit den tatsächlich vorhandenen Bargeldbeständen und Bankbeständen überein.

Der Kassenführer

Der Bürgermeister

Anton Froschauer

Claus Jungwirth





# **Gesamtübersicht nach Gruppen OH**

## Rechnungsabschluss 2017

### Gesamtübersicht nach Gruppen OH

Gruppe Einnahmen	Anf. Rest	Anordnungssoll	Gesamtsoll	Ist	Schl. Rest	VA+NVA	Soll - VA
0 VERTRETUNGSKÖRPER UND ALLGEMEINE VERWALTUNG	4.988,98	309.044,65	314.033,63	313.407,53	626,10	287.700,00	21.344,65
1 ÖFFENTLICHE ORDNUNG UND SICHERHEIT		494,60	494,60	457,40	37,20	300,00	194,60
2 UNTERRICHT, ERZIEHUNG SPORT UND WISSENSCHAFT	49.425,22	1.173.635,02	1.223.060,24	1.182.710,07	40.350,17	1.131.600,00	42.035,02
3 KUNST, KULTUR UND KULTUS	24,00	56.574,63	56.598,63	52.712,48	3.886,15	56.600,00	-25,37
4 SOZIALE WOHLFAHRT UND WOHNBAUFÖRDERUNG		142,00	142,00	142,00		200,00	-58,00
5 GESUNDHEIT	7.000,00	80.121,16	87.121,16	87.121,16		79.500,00	621,16
6 STRASSEN- UND WASSER- BAU, VERKEHR	21.063,27	1.079.198,86	1.100.262,13	1.077.752,44	22.509,69	1.056.600,00	22.598,86
7 WIRTSCHAFTSFÖRDERUNG		32.713,51	32.713,51	32.713,51		32.700,00	13,51
8 DIENSTLEISTUNGEN	238.273,91	5.068.246,57	5.306.520,48	5.186.285,40	120.235,08	4.875.500,00	192.746,57
9 FINANZWIRTSCHAFT	49.497,15	13.069.981,59	13.119.478,74	12.967.290,68	152.188,06	13.144.700,00	-74.718,41
<b>Summe</b>	<b>370.272,53</b>	<b>20.870.152,59</b>	<b>21.240.425,12</b>	<b>20.900.592,67</b>	<b>339.832,45</b>	<b>20.665.400,00</b>	<b>204.752,59</b>
961100 Ist-Überschuss	22.182,67		22.182,67	22.182,67			
<b>Summe inkl. Abwicklung Vorjahre</b>	<b>392.455,20</b>	<b>20.870.152,59</b>	<b>21.262.607,79</b>	<b>20.922.775,34</b>	<b>339.832,45</b>	<b>20.665.400,00</b>	<b>204.752,59</b>
966000 Ist-Abgang laufendes Jahr		31.374,46	31.374,46	31.374,46			
<b>Gesamtsumme</b>	<b>392.455,20</b>	<b>20.901.527,05</b>	<b>21.293.982,25</b>	<b>20.954.149,80</b>	<b>339.832,45</b>		

**Rechnungsabschluss 2017  
Gesamtübersicht nach Gruppen OH**

Gruppe Ausgaben	Anf. Rest	Anordnungssoll	Gesamtsoll	Ist	Schl. Rest	VA+NVA	Soll - VA
0 VERTRETUNGSKÖRPER UND ALLGEMEINE VERWALTUNG	20.438,70	2.051.260,14	2.071.698,84	2.045.059,97	26.638,87	2.072.400,00	-21.139,86
1 ÖFFENTLICHE ORDNUNG UND SICHERHEIT	5.297,27	196.004,81	201.302,08	195.407,85	5.894,23	214.100,00	-18.095,19
2 UNTERRICHT, ERZIEHUNG SPORT UND WISSENSCHAFT	64.299,07	3.518.309,78	3.582.608,85	3.538.747,09	43.861,76	3.986.400,00	-468.090,22
3 KUNST, KULTUR UND KULTUS	21.275,71	267.015,07	288.290,78	281.924,90	6.365,88	291.400,00	-24.384,93
4 SOZIALE WOHLFAHRT UND WOHNBAUFÖRDERUNG	20.675,07	2.812.721,08	2.833.396,15	2.821.097,15	12.299,00	2.816.600,00	-3.878,92
5 GESUNDHEIT	6,60	2.067.129,32	2.067.135,92	2.066.888,44	247,48	2.064.600,00	2.529,32
6 STRASSEN- UND WASSER- BAU, VERKEHR	75.060,64	1.688.327,75	1.763.388,39	1.702.645,98	60.742,41	1.735.500,00	-47.172,25
7 WIRTSCHAFTSFÖRDERUNG	734,37	380.925,03	381.659,40	381.128,40	531,00	449.100,00	-68.174,97
8 DIENSTLEISTUNGEN	184.659,27	4.967.366,96	5.152.026,23	5.000.154,80	151.871,43	4.816.900,00	150.466,96
9 FINANZWIRTSCHAFT	8,50	2.921.092,65	2.921.101,15	2.921.095,22	5,93	2.218.400,00	702.692,65
<b>Summe</b>	<b>392.455,20</b>	<b>20.870.152,59</b>	<b>21.262.607,79</b>	<b>20.954.149,80</b>	<b>308.457,99</b>	<b>20.665.400,00</b>	<b>204.752,59</b>
<b>Summe inkl. Abwicklung Vorjahre</b>	<b>392.455,20</b>	<b>20.870.152,59</b>	<b>21.262.607,79</b>	<b>20.954.149,80</b>	<b>308.457,99</b>	<b>20.665.400,00</b>	<b>204.752,59</b>
966000 Ist-Abgang laufendes Jahr		31.374,46	31.374,46		31.374,46		
<b>Gesamtsumme</b>	<b>392.455,20</b>	<b>20.901.527,05</b>	<b>21.293.982,25</b>	<b>20.954.149,80</b>	<b>339.832,45</b>		

**Gesamtabschluss des ordentlichen Haushalts**

20.922.775,34	Einnahmenabstättung		
20.954.149,80	- Ausgabenabstättung		
<hr/>			
-31.374,46	= Kassen(fehl)betrag		
339.832,45	+ Einnahmerückstände		
<hr/>			
308.457,99	= Zwischensumme	20.870.152,59	Einnahmenvorschreibung
308.457,99	- Ausgabenrückstände	20.870.152,59	- Ausgabenvorschreibung
<hr/>			
<b>0,00</b>	<b>= Jahresergebnis (+ ... Überschuss, - ... Abgang) =</b>	<b>0,00</b>	



# **Gesamtübersicht nach Gruppen AOH**

**Rechnungsabschluss 2017  
Gesamtübersicht nach Gruppen AOH**

Gruppe	Einnahmen	Anf. Rest	Anordnungssoll	Gesamtsoll	Ist	Schl. Rest	VA+NVA	Soll - VA
1	ÖFFENTLICHE ORDNUNG UND SICHERHEIT	1.200,00	283.024,52	284.224,52	202.524,52	81.700,00	229.700,00	53.324,52
2	UNTERRICHT, ERZIEHUNG SPORT UND WISSENSCHAFT		1.304.841,68	1.304.841,68	1.181.477,68	123.364,00	784.400,00	520.441,68
3	KUNST, KULTUR UND KULTUS		90.787,00	90.787,00	90.787,00		90.800,00	-13,00
6	STRASSEN- UND WASSER- BAU, VERKEHR	50.000,00	865.333,15	915.333,15	890.333,15	25.000,00	763.700,00	101.633,15
8	DIENSTLEISTUNGEN		1.121.552,08	1.121.552,08	1.121.552,08		1.097.700,00	23.852,08
<b>Summe</b>		<b>51.200,00</b>	<b>3.665.538,43</b>	<b>3.716.738,43</b>	<b>3.486.674,43</b>	<b>230.064,00</b>	<b>2.966.300,00</b>	<b>699.238,43</b>
961100	Ist-Überschuss	1.439.311,79		1.439.311,79	1.439.311,79			
963100	Soll-Überschuss		1.109.802,79	1.109.802,79	1.109.802,79		1.109.800,00	2,79
964100	Soll-Fehlbetrag	548.638,70		548.638,70	548.638,70			
<b>Summe inkl. Abwicklung Vorjahre</b>		<b>2.039.150,49</b>	<b>4.775.341,22</b>	<b>6.814.491,71</b>	<b>6.584.427,71</b>	<b>230.064,00</b>	<b>4.076.100,00</b>	<b>699.241,22</b>
965000	Ist-Überschuss laufendes Jahr		1.187.686,66	1.187.686,66		1.187.686,66		
966000	Ist-Abgang laufendes Jahr		440.457,82	440.457,82	440.457,82			
968000	Soll-Abgang laufendes Jahr		291.718,32	291.718,32		291.718,32		
<b>Gesamtsumme</b>		<b>2.039.150,49</b>	<b>6.695.204,02</b>	<b>8.734.354,51</b>	<b>7.024.885,53</b>	<b>1.709.468,98</b>		

**Gesamtabschluss des außerordentlichen Haushalts**

6.584.427,71	Einnahmenabstättung		
5.837.198,87	- Ausgabenabstättung		
<hr/>			
747.228,84	= Kassen(fehl)betrag		
230.064,00	+ Einnahmerückstände		
<hr/>			
977.292,84	= Zwischensumme	4.775.341,22	Einnahmenvorschreibung
314.834,35	- Ausgabenrückstände	4.112.882,73	- Ausgabenvorschreibung
<hr/>			
<b>662.458,49</b>	<b>= Jahresergebnis (+ ... Überschuss, - ... Abgang)</b>	<b>= 662.458,49</b>	

**Rechnungsabschluss 2017  
Gesamtübersicht nach Gruppen AOH**

Gruppe Ausgaben	Anf. Rest	Anordnungssoll	Gesamtsoll	Ist	Schl. Rest	VA+NVA	Soll - VA
1 ÖFFENTLICHE ORDNUNG UND SICHERHEIT	11.121,74	430.242,63	441.364,37	435.255,84	6.108,53	361.700,00	68.542,63
2 UNTERRICHT, ERZIEHUNG SPORT UND WISSENSCHAFT	4.192,47	1.327.333,61	1.331.526,08	1.138.936,08	192.590,00	707.700,00	619.633,61
3 KUNST, KULTUR UND KULTUS		5.213,00	5.213,00	5.213,00		5.200,00	13,00
6 STRASSEN- UND WASSER- BAU, VERKEHR	128.213,46	780.613,34	908.826,80	808.526,66	100.300,14	763.700,00	16.913,34
8 DIENSTLEISTUNGEN	272.492,87	1.020.841,45	1.293.334,32	1.277.498,64	15.835,68	1.005.600,00	15.241,45
<b>Summe</b>	<b>416.020,54</b>	<b>3.564.244,03</b>	<b>3.980.264,57</b>	<b>3.665.430,22</b>	<b>314.834,35</b>	<b>2.843.900,00</b>	<b>720.344,03</b>
962100 Ist-Fehlbetrag	513.327,16		513.327,16	513.327,16			
963100 Soll - Überschuß	1.109.802,79		1.109.802,79	1.109.802,79			
964100 Soll-Fehlbetrag		548.638,70	548.638,70	548.638,70		548.700,00	-61,30
<b>Summe inkl. Abwicklung Vorjahre</b>	<b>2.039.150,49</b>	<b>4.112.882,73</b>	<b>6.152.033,22</b>	<b>5.837.198,87</b>	<b>314.834,35</b>	<b>3.392.600,00</b>	<b>720.282,73</b>
965000 Ist-Überschuss laufendes Jahr		1.187.686,66	1.187.686,66	1.187.686,66			
966000 Ist-Abgang laufendes Jahr		440.457,82	440.457,82		440.457,82		
967000 Soll-Überschuss laufendes Jahr		954.176,81	954.176,81		954.176,81		
<b>Gesamtsumme</b>	<b>2.039.150,49</b>	<b>6.695.204,02</b>	<b>8.734.354,51</b>	<b>7.024.885,53</b>	<b>1.709.468,98</b>		

**Rechnungs(=Soll)-Abschluss (§ 17 Abs. 1 Z. 2 VRV)**

	OH (Vorschreibung)	AOH (Vorschreibung)	Gesamthaushalt
Ergebnis des Vorjahres	0,00	561.164,09	561.164,09
+ Einnahmen lfd. Jahr (ohne Überschuss Vorjahre)	20.870.152,59	3.665.538,43	24.535.691,02
<b>Summe A</b>	<b>20.870.152,59</b>	<b>4.226.702,52</b>	<b>25.096.855,11</b>
Ausgaben lfd. Jahr (ohne Abgang Vorjahre)	20.870.152,59	3.564.244,03	24.434.396,62
Jahresergebnis	0,00	662.458,49	662.458,49
<b>Summe B = Summe A</b>	<b>20.870.152,59</b>	<b>4.226.702,52</b>	<b>25.096.855,11</b>





# **Voranschlagsunwirksame Gebarung**

## Rechnungsabschluss 2017

### Nachweis der voranschlagsunwirksamen Gebarung (gemäß § 17 Abs. 2 Z. 12 VRV)

Einnahmen	Anf. Rest	Anordnungssoll	Gesamtsoll	Ist	Schl. Rest
<b>Vorschüsse Einnahmen</b>					
0/256000					
0/270000					
0/270200					
0/279200					
0/279400					
0/286000					
0/287000					
0/287100					
0/288000					
0/288200					
0/288400					
0/288500					
0/288600					
0/288700					
0/288800					
0/288900					
0/289100					
0/289200					
0/289300					
0/289400					
0/289500					
<b>Summe Vorschüsse Einnahmen</b>	<b>141.388,74</b>	<b>3.959.788,79</b>	<b>4.101.177,53</b>	<b>3.991.823,39</b>	<b>109.354,14</b>
<b>Vorschüsse Einnahmen Abwicklung Vorjahr</b>					
962100					
<b>Summe Vorschüsse Einnahmen inkl. Abwicklung Vorjahr</b>	<b>141.388,74</b>	<b>3.959.788,79</b>	<b>4.101.177,53</b>	<b>3.991.823,39</b>	<b>109.354,14</b>
<b>Vorschüsse Einnahmen Saldierung</b>					
966000					
<b>Gesamtsumme Vorschüsse</b>	<b>141.388,74</b>	<b>4.044.815,03</b>	<b>4.186.203,77</b>	<b>4.076.849,63</b>	<b>109.354,14</b>

## Rechnungsabschluss 2017

### Nachweis der voranschlagsunwirksamen Gebarung (gemäß § 17 Abs. 2 Z. 12 VRV)

Ausgaben	Anf. Rest	Anordnungssoll	Gesamtsoll	Ist	Schl. Rest
<b>Vorschüsse Ausgaben</b>					
9/256000		Rückzahlung von Vorschüssen			
9/270000	66.629,50	Vorsteuerbeträge	624.970,95	603.938,41	21.032,54
9/270200		Vorsteuer Reverse Charge			
9/279200		Bauhof Perg Dieseltankstelle	4.373,13	4.373,13	
9/279400		Interne Überweisungen	3.300.097,16	3.300.097,16	
9/286000		Bankomatzahlungen	3.154,75	3.154,75	
9/287000		Sonstige Vorschüsse Bezirksgericht Perg	5.324,30	5.324,30	
9/287100		Kautin Stadtbücherei Perg (Brunner Augustine)	3.000,00	3.000,00	
9/288000	3.238,05	Sonstige Vorschüsse	45.085,80	41.263,66	3.822,14
9/288200		sonstige Vorschüsse Heizkostenzuschuss	20.393,34	20.393,34	
9/288400		Verwahrgelder Anb.B3 Perg-West WIPA			
9/288500		Verwahrgelder VS Perg	1.183,12	1.114,22	68,90
9/288600		Verwahrgelder VS Pergkirchen	472,68	472,68	
9/288700		Verwahrgelder FF Perg	32,00	24,00	8,00
9/288800		Verwahrgelder FF Pergkirchen	1,05	1,05	
9/288900	-1.265,09	Verwahrgelder LMS Perg	2.332,10	2.392,98	-60,88
9/289100		Verwahrgelder PTS Perg	1.025,73	1.025,73	
9/289200		Verwahrgelder NMS 1	1.298,07	1.298,07	
9/289300	-1.343,19	Verwahrgelder NMS SZ	11.726,88	12.269,68	-542,80
9/289400		LMS Perg	735,08	735,08	
9/289500		Kindergärten - Verr. an Hilfswerk	1.841,92	1.841,92	
<b>Summe Vorschüsse Ausgaben</b>	<b>67.259,27</b>	<b>3.959.788,79</b>	<b>4.027.048,06</b>	<b>4.002.720,16</b>	<b>24.327,90</b>
<b>Vorschüsse Ausgaben Abwicklung Vorjahr</b>					
962100		Ist-Fehlbetrag	74.129,47	74.129,47	
<b>Summe Vorschüsse Ausgaben inkl. Abwicklung Vorjahr</b>	<b>141.388,74</b>	<b>3.959.788,79</b>	<b>4.101.177,53</b>	<b>4.076.849,63</b>	<b>24.327,90</b>
<b>Vorschüsse Ausgaben Saldierung</b>					
966000		Ist-Abgang laufendes Jahr	85.026,24	85.026,24	85.026,24
<b>Gesamtsumme Vorschüsse</b>	<b>141.388,74</b>	<b>4.044.815,03</b>	<b>4.186.203,77</b>	<b>4.076.849,63</b>	<b>109.354,14</b>

## Rechnungsabschluss 2017

Stadtgemeinde Perg

## Nachweis der voranschlagsunwirksamen Gebarung (gemäß § 17 Abs. 2 Z. 12 VRV)

DVR-Nr: 0032484

Einnahmen		Anf. Rest	Anordnungssoll	Gesamtsoll	Ist	Schl. Rest
<b>Verwahrgelder Einnahmen</b>						
0/360000	Umsatzsteuer	28.140,59	433.797,95	461.938,54	445.152,75	16.785,79
0/360100	Umsatzsteuer Zahllast-Konto	66.398,93	748.817,33	815.216,26	748.817,33	66.398,93
0/360200	Umsatzsteuer Reverse Charge					
0/362000	Lohnsteuer	319,16	227.176,96	227.496,12	227.496,12	
0/362100	Beitrag Z.Oö.Kfs u. Stfs.Für Gde.Beamte		594.962,77	594.962,77	594.962,77	
0/362200	Beitrg.Z.Oö.Gebkrk. Sozialvers.Beiträge		302.310,35	302.310,35	302.310,35	
0/362210	Beitrag zur BVA Sozialversicherung		79,42	79,42	79,42	
0/362300	Wohnbauförderungs- Beitr.F.Gde.Beamte		1.281,94	1.281,94	1.281,94	
0/362400	Gewerkschaftsbeitrg. F.Gew.D.Gde.Bed.Oö.		6.565,94	6.565,94	6.565,94	
0/362600	freiw. Rentenversicherung	-50,00	6.650,00	6.600,00	6.600,00	
0/362700	freiw. Pensionsbeiträge der DN ( ÖPAG )		1.940,60	1.940,60	1.940,60	
0/362900	Kommunalsteuer		8.486,64	8.486,64	8.486,64	
0/365000	Werbeabgaben Finanzamt		1.281,34	1.281,34	1.281,34	
0/365100	Hafrücklässe	26.675,06	3.484,93	30.159,99	2.784,20	27.375,79
0/365200	Finanzverwahrisse Steuerguthaben		646,75	646,75	646,75	
0/367000	Selbstberechnung Gebühren FA.f.Gebühren u.Verkehrssteuern	1,83	45,00	46,83	46,83	
0/367200	Bundesgebühren ( Stempelmarken-Ersatz )		27.671,90	27.671,90	27.349,44	322,46
0/367400	Kommissionsgebühren Bba Linz		1.019,00	1.019,00	815,10	203,90
0/367600	Fundgelder		1.185,50	1.185,50	1.185,50	
0/367900	Betreubares Wohnen Betreuungsvertrag - Rotes Kreuz		16.461,26	16.461,26	16.461,26	
0/368000	Sonstige Verwahrgelder		368.042,42	368.042,42	368.042,42	
0/368100	Verwahrgelder Eintritte Badewelt		14.161,88	14.161,88	14.161,88	
0/368200	Dg-Beitrg.Z.Flaf		68.252,16	68.252,16	68.252,16	
0/368500	Verwahrgelder Anbindg. B3 Perg West - WIPA					
0/368600	Organstrafmandate Durchläufer		4.100,00	4.100,00	4.100,00	
0/368700	Bankspesen (Weiterverrechnung)		103,45	103,45		103,45
0/379000	Erwerbsteuer		2.428,17	2.428,17	2.428,17	
0/391000	Verrechnungskonto Bezugsverrechnung		2.000.184,23	2.000.184,23	2.000.184,23	
0/939000	Rücklagen		380.316,97	380.316,97	380.316,97	
<b>Summe Verwahrgelder Einnahmen</b>		<b>121.485,57</b>	<b>5.221.454,86</b>	<b>5.342.940,43</b>	<b>5.231.750,11</b>	<b>111.190,32</b>
<b>Verwahrgelder Einnahmen Abwicklung Vorjahr</b>						
961100	Ist-Überschuss Verwahrgelder	144.535,87		144.535,87	144.535,87	
<b>Summe Verwahrgelder Einnahmen inkl. Abwicklung Vorjahr</b>		<b>266.021,44</b>	<b>5.221.454,86</b>	<b>5.487.476,30</b>	<b>5.376.285,98</b>	<b>111.190,32</b>
<b>Verwahrgelder Einnahmen Saldierung</b>						
965000	Ist-Überschuss laufendes Jahr		511.776,63	511.776,63		511.776,63

## Rechnungsabschluss 2017

Stadtgemeinde Perg

## Nachweis der voranschlagsunwirksamen Gebarung (gemäß § 17 Abs. 2 Z. 12 VRV)

DVR-Nr: 0032484

Ausgaben	Anf. Rest	Anordnungssoll	Gesamtsoll	Ist	Schl. Rest
<b>Verwahrgelder Ausgaben</b>					
9/360000 Umsatzsteuer	-186.533,64	433.797,95	247.264,31	450.996,77	-203.732,46
9/360100 Umsatzsteuer Zahllast-Konto	325.993,81	748.817,33	1.074.811,14	749.522,09	325.289,05
9/360200 Umsatzsteuer Reverse Charge	8,96		8,96		8,96
9/362000 Lohnsteuer	15.192,61	227.176,96	242.369,57	228.302,29	14.067,28
9/362100 Beitrag Z.Oö.Kfs u. Stfs.Für Gde.Beamte	44.540,78	594.962,77	639.503,55	594.080,23	45.423,32
9/362200 Beitr.Z.Oö.Gebkrk. Sozialvers.Beiträge	1.403,11	302.310,35	303.713,46	280.163,64	23.549,82
9/362210 Beitrag zur BVA Sozialversicherung	2,35	79,42	81,77	31,97	49,80
9/362300 Wohnbauförderungs- Beitr.F.Gde.Beamte	-0,14	1.281,94	1.281,80	1.281,80	
9/362400 Gewerkschaftsbeitrg. F.Gew.D.Gde.Bed.Oö.	0,10	6.565,94	6.566,04	6.566,04	
9/362600 freiw. Rentenversicherung	-2.375,18	6.650,00	4.274,82	7.325,00	-3.050,18
9/362700 freiw. Pensionsbeiträge der DN ( ÖPAG )	-1.542,30	1.940,60	398,30	1.936,50	-1.538,20
9/362900 Kommunalsteuer	8.177,16	8.486,64	16.663,80	8.177,16	8.486,64
9/365000 Werbeabgaben Finanzamt	642,46	1.281,34	1.923,80	1.268,84	654,96
9/365100 Haftrücklässe	9.704,75	3.484,93	13.189,68		13.189,68
9/365200 Finanzverwahrisse Steuerguthaben	5.129,82	646,75	5.776,57	859,59	4.916,98
9/367000 Selbstberechnung Gebühren FA.f.Gebühren u.Verkehrssteuern	229,00	45,00	274,00	1.118,57	-844,57
9/367200 Bundesgebühren ( Stempelmarken-Ersatz )	22.256,64	27.671,90	49.928,54	38.925,90	11.002,64
9/367400 Kommissionsgebühren Bba Linz	383,00	1.019,00	1.402,00	978,80	423,20
9/367600 Fundgelder	672,07	1.185,50	1.857,57	142,60	1.714,97
9/367900 Betreubares Wohnen Betreuungsvertrag - Rotes Kreuz	667,38	16.461,26	17.128,64	17.128,64	
9/368000 Sonstige Verwahrgelder	4.363,80	368.042,42	372.406,22	367.898,61	4.507,61
9/368100 Verwahrgelder Eintritte Badewelt		14.161,88	14.161,88	14.161,88	
9/368200 Dg-Beitr.Z.Flaf	-17.915,85	68.252,16	50.336,31	68.872,67	-18.536,36
9/368500 Verwahrgelder Anbindg. B3 Perg West - WIPA	3.531,86		3.531,86		3.531,86
9/368600 Organstrafmandate Durchläufer		4.100,00	4.100,00	3.920,00	180,00
9/368700 Bankspesen (Weiterverrechnung)		103,45	103,45	44,57	58,88
9/379000 Erwerbsteuer	3.691,66	2.428,17	6.119,83	2.428,17	3.691,66
9/391000 Verrechnungskonto Bezugsverrechnung	27.797,23	2.000.184,23	2.027.981,46	2.018.377,02	9.604,44
9/939000 Rücklagen		380.316,97	380.316,97		380.316,97
<b>Summe Verwahrgelder Ausgaben</b>	<b>266.021,44</b>	<b>5.221.454,86</b>	<b>5.487.476,30</b>	<b>4.864.509,35</b>	<b>622.966,95</b>
<b>Verwahrgelder Ausgaben Abwicklung Vorjahr</b>					
961100 Ist-Überschuss Verwahrgelder					
<b>Summe Verwahrgelder Ausgaben inkl. Abwicklung Vorjahr</b>	<b>266.021,44</b>	<b>5.221.454,86</b>	<b>5.487.476,30</b>	<b>4.864.509,35</b>	<b>622.966,95</b>
<b>Verwahrgelder Ausgaben Saldierung</b>					
965000 Ist-Überschuss laufendes Jahr		511.776,63	511.776,63	511.776,63	

<b>Einnahmen</b>	<b>Anf. Rest</b>	<b>Anordnungssoll</b>	<b>Gesamtsoll</b>	<b>Ist</b>	<b>Schl. Rest</b>
<b>Gesamtsumme Verwahrgelder</b>	<b>266.021,44</b>	<b>5.733.231,49</b>	<b>5.999.252,93</b>	<b>5.376.285,98</b>	<b>622.966,95</b>
<b>Gesamtsumme voranschlagsunwirksame Gebarung</b>	<b>407.410,18</b>	<b>9.778.046,52</b>	<b>10.185.456,70</b>	<b>9.453.135,61</b>	<b>732.321,09</b>

**Rechnungsabschluss 2017**  
**Nachweis der voranschlagsunwirksamen Gebarung (gemäß § 17 Abs. 2 Z. 12 VRV)**

Ausgaben	Anf. Rest	Anordnungssoll	Gesamtsoll	Ist	Schl. Rest
<b>Gesamtsumme Verwahrgelder</b>	<b>266.021,44</b>	<b>5.733.231,49</b>	<b>5.999.252,93</b>	<b>5.376.285,98</b>	<b>622.966,95</b>
<b>Gesamtsumme voranschlagsunwirksame Gebarung</b>	<b>407.410,18</b>	<b>9.778.046,52</b>	<b>10.185.456,70</b>	<b>9.453.135,61</b>	<b>732.321,09</b>





# Verzeichnis der am Schluss des Finanzjahres 2017 unerledigter VERWAHRGELDER

Konto	Höhe	Gegenstand	Anmerkung	Erledigungsvermerk
0/-/3600	16.785,79	div. Einzahler	Umsatzsteuer-Rest	wird 2018 ausbezahlt
0/-/3601	66.398,93	Finanzamt Perg	Umsatzsteuer	wird 2018 ausbezahlt
0/-/3651	27.375,79	Hafrücklässe	div.Firmen , HABAU, Krückl usw.	wird nach Fristablauf ausbezahlt
0/-/3672	322,46	Bundesgebühren	Rest Sollstellungen 2017	wird 2018 ausbezahlt
0/-/3674	203,90	Kommissionsgebühren Bba Linz	Rest Gebühren 2017	wird 2018 ausbezahlt
0/-/3687	103,45	Bankspesen	Spesen f. Rückbuchungen	wird 2018 ausbezahlt
<b>Summe</b>	<b>111.190,32</b>			
9/-/3600	-203.732,46	Finanzamt Perg	Umsatzsteuer	wird 2018 ausbezahlt
9/-/3601	325.289,05	Finanzamt Perg	Umsatzsteuer-Zahllast-Konto	wird 2018 ausbezahlt
9/-/3602	8,96	Umsatzsteuer Reverse charge	Reverse Charge	wird 2018 ausbezahlt
9/-/3620	14.067,28	Finanzamt Perg	Lohnsteuer	wird 2018 ausbezahlt
9/-/3621	45.423,32	Oö. KFS		wird 2018 ausbezahlt
9/-/3622	23.549,82	OÖ.GKK		wird 2018 ausbezahlt
9/-/36221	49,80	BVA Sozialversicherung	13. Lauf	wird 2018 ausbezahlt
9/-/3626	-3.050,18	freiiv. Rentenversicherung		wird 2018 ausbezahlt
9/-/3627	-1.538,20	ÖPAG		wird 2018 ausbezahlt
9/-/3629	8.486,64	Kommunalsteuer		wird 2018 ausbezahlt
9/-/3650	654,96	Finanzamt	Werbeabgaben	wird 2018 ausbezahlt
9/-/3651	13.189,68	div. Rechnungsleger	Hafrücklässe	werden nach Ablauf ausbezahlt
9/-/3652	4.916,98	div. Steuerpflichtige	Steuer Guthaben	wird 2018 ausbezahlt
9/-/3670	-844,57	Selbstberechnung Gebühren FA	Verträge	wird 2018 ausbezahlt
9/-/3672	11.002,64	diverse Einzahler	Bundesgebühren	wird 2018 ausbezahlt
9/-/3674	423,20	BBA Linz	Kommissionsgebühren	wird 2018 ausbezahlt
9/-/3676	1.714,97	Fundgelder		wird 2018 ausbezahlt
9/-/3680	4.507,61	allg.Verwahrgelder	div. Einzahler, FF-Einsatz,	wird 2018 ausbezahlt
9/-/3682	-18.536,36	Finanzamt Perg DG z. FLAF		wird 2018 ausbezahlt
9/-/3685	3.531,86	Anbindg.B3 Perg West - WIPA	Restzahlung WIPA	wird 2018 ausbezahlt
9/-/3686	180,00	Organstrafmandate	unklare Einzahlungen	wird 2018 ausbezahlt
9/-/3687	58,88	Bankspesen	Rückbuchungen Kunden	wird 2018 ausbezahlt
9/-/3790	3.691,66	Erwerbssteuer		wird 2018 ausbezahlt
9/-/3910	9.604,44	Verrechnungskonto - Bezugsverrechnung		wird 2018 ausbezahlt
9/-/9390	380.316,97	Rücklagen		Auflösung nach Bedarf
<b>Summe</b>	<b>622.966,95</b>			

## Verzeichnis der am Schluss des Finanzjahres 2017 unerledigten VORSCHÜSSE

Konto	Höhe	Betrag	Einzahler	Gegenstand	Erledigungsvermerk
9/-/2700	21.032,54	div. Firmenrechnungen		Vorsteuer	wird 2018 ausgeglichen
9/-/2880	3.822,14	sonstige Vorschüsse		div.Vorschüsse	wird 2018 ausgeglichen
9/-/2885	68,90	VS-Perg		Fa.Kärcher Rückzlg.aus Globalbudget	wird 2018 ausgeglichen
9/-/2887	8,00	FF Perg		Gas f. 12/2017	wird 2018 ausgeglichen
9/-/2889	-60,88	LMS Perg		Fernwärme 12/2017	wird 2018 ausgeglichen
9/-/2893	-542,80	NMS SZ		div. Rechnungen. Fernwärme 12/2017	wird 2018 ausgeglichen
	<b>24.327,90</b>				
0/-/2700	93.786,60	Vorsteuer		Vorsteuer	wird 2018 ausgeglichen
0/-/2702	8,96	Vorsteuer Reverse Charge		igL Erwerb Fa. Lothar, Huber Technol.	wird 2018 ausgeglichen
0/-/2792	862,69	Verrechnungskonto		Diesel-Tankstelle Rest v. Betankg.12/2017	wird 2018 ausgeglichen
0/-/2860	-121,00	Bankomatzahlungen		dtz.Abklärung mit Concardis GmbH	wird 2018 ausgeglichen
0/-/2870	1.532,73	Bezirksgericht Perg		Vorlagen, GKM, Insolvenzverfahren	wird 2018 ausgeglichen
0/-/2871	3.000,00	Kautions Stadtbücherei Perg		Kautions f. Gebäude Bücherei Perg	wird bei Auszug rückgezahlt
0/-/2880	6.643,87	div. Einzahler		sonstige Vorschüsse	wird 2018 ausgeglichen
0/-/2884	3.531,86	Anb.B3 Perg-West		Vorsch.f. WIPA Rg. wurde erstellt	wird 2018 ausgeglichen
0/-/2885	212,74	VS-Perg		div.Rechnungen Rückzlg.aus Globalbudget	wird 2018 ausgeglichen
0/-/2886	9,93	VS-Pergkirchen		div.Rechnungen Rückzlg.aus Globalbudget	wird 2018 ausgeglichen
0/-/2887	-61,02	FF Perg		GH EA Gasabrechnung 2017	wird 2018 ausgeglichen
0/-/2880	1,43	FF Pergkirchen		Rest Telefongebühren 2017	wird 2018 ausgeglichen
0/-/2889	-216,57	LMS Perg		GH EA 2017 Fernwärme	wird 2018 ausgeglichen
0/-/2891	564,69	PTS Perg		Postgebühren 2017	wird 2018 ausgeglichen
0/-/2892	78,24	NMS 1		Postgebühren 2017	wird 2018 ausgeglichen
0/-/2893	-481,01	NMS SZ		GH EA 2017 Fernwärme	wird 2017 ausgeglichen
	<b>109.354,14</b>				

# Haushaltskonten OH

Einnahmen		RQ	AOB	Anf. Rest	Anordnungssoll	Gesamtsoll	Ist	Schl. Rest	VA+NVA	Soll - VA
<b>0 VERTRETUNGSKÖRPER UND ALLGEMEINE VERWALTUNG</b>										
<b>00</b>	<b>Gewählte Gemeindeorgane</b>									
<b>000</b>	<b>Gewählte Gemeindeorgane Stadt- u. Gemeinderat</b>									
<b>000000</b>	<b>StR- u. GR (gewählte Gdeorgane)</b>									
<hr/>										
	<b>000 Gewählte Gemeindeorgane Stadt- u. Gemeinderat</b>			<b>0,00</b>	<b>0,00</b>	<b>0,00</b>	<b>0,00</b>	<b>0,00</b>	<b>0,00</b>	<b>0,00</b>
	<b>00 Gewählte Gemeindeorgane</b>			<b>0,00</b>	<b>0,00</b>	<b>0,00</b>	<b>0,00</b>	<b>0,00</b>	<b>0,00</b>	<b>0,00</b>
<hr/>										
<b>01</b>	<b>Hauptverwaltung</b>									
<b>010</b>	<b>Zentralamt</b>									
<b>010000</b>	<b>Rathaus - Hauptverwaltung</b>									
2/010000/803000	Veräußerung v. Handelswaren Verkauf Bücher u.dgl.	18	MaLan		15,00	15,00	15,00		100,00	-85,00
2/010000/804000	Veräußerung v. bezogenen Lebensmitteln - Kaffeeautomat	18	MeRip		1.964,15	1.964,15	1.438,05	526,10	2.400,00	-435,85
2/010000/809000	Gegenwerte v. Sachbezugsleist. zB Dienstfahrzeug f.priv.Gebr	18	NiStr		1.952,64	1.952,64	1.952,64		2.000,00	-47,36
2/010000/817001	Kostenbeitr.(-ersatz) f.sonst.Leist allg. Verwaltungskosten	13	AnKat		380,34	380,34	380,34		500,00	-119,66
2/010000/817002	Kostenbeitr.(-ersatz) f.sonst.Leist Druckkosten (v.a. Kopien u. f	13	MaEde		175,03	175,03	175,03		800,00	-624,97
2/010000/817003	Kostenbeitr.(-ersatz) f.sonst.Leist Portogeb. (Info Research/ÖS	13	MeRip		552,75	552,75	552,75		500,00	52,75
2/010000/817004	Kostenbeitr.(-ersatz) f.sonst.Leist Grundbuchsabfragen	13	WaFrö	0,48	12,01	12,49	12,49		100,00	-87,99
2/010000/817005	Kostenbeitr.(-ersatz) f.sonst.Leist Bearbeitungsgebühr	13	WaFrö	7,00	126,40	133,40	133,40		200,00	-73,60
2/010000/827000	Kostenersätze f.d. Überlassung v. Bediensteten an Dritte	18	Allge						100,00	-100,00
2/010000/829000	Sonst. Einnahmen	18	Allge		7.915,90	7.915,90	7.915,90		7.900,00	15,90
2/010000/829902	Sonst. Einn. - Vergütungen Verwaltungskostentangente	18	MiTra		232.084,29	232.084,29	232.084,29		213.300,00	18.784,29
2/010000/860000	Lfde TZ von Bund u. Bundesfonds Fö von AMS u.dgl.	15	CIJun		2.808,66	2.808,66	2.808,66			2.808,66
2/010000/863000	Lfde TZ Sozialversicherungsträger	15	CIJun		221,79	221,79	221,79		500,00	-278,21

**Rechnungsabschluss 2017**  
**Ordentlicher Haushalt**

Stadtgemeinde Perg

DVR-Nr: 0032484

Ausgaben	RQ	AOB	Anf. Rest	Anordnungssoll	Gesamtsoll	Ist	Schl. Rest	VA+NVA	Soll - VA
<b>0 VERTRETUNGSKÖRPER UND ALLGEMEINE VERWALTUNG</b>									
<b>00</b>	<b>Gewählte Gemeindeorgane</b>								
<b>000</b>	<b>Gewählte Gemeindeorgane Stadt- u. Gemeinderat</b>								
<b>000000</b>	<b>StR- u. GR (gewählte Gdeorgane)</b>								
1/000000/070000	42	BrLei		600,00	600,00	600,00		600,00	
1/000000/400000	23	BrLei						100,00	-100,00
1/000000/457000	23	BrLei		1.282,37	1.282,37	1.282,37		1.300,00	-17,63
1/000000/700000	24	BrLei	210,00	210,00	420,00	210,00	210,00	300,00	-90,00
1/000000/721000	22	ClJun		150.129,06	150.129,06	150.129,06		151.400,00	-1.270,94
1/000000/721100	22	ClJun		1.492,92	1.492,92	1.492,92		3.100,00	-1.607,08
1/000000/721200	22	ClJun		69.336,96	69.336,96	69.336,96		71.600,00	-2.263,04
1/000000/725000	24	BrLei		171,53	171,53	171,53		200,00	-28,47
1/000000/728000	24	AnFro		382,80	382,80	382,80		800,00	-417,20
1/000000/752000	26	ClJun		30.709,00	30.709,00	30.709,00		40.000,00	-9.291,00
1/000000/753000	26	ClJun		7.172,24	7.172,24	7.172,24		7.300,00	-127,76
1/000000/756000	27	ClJun		9.172,08	9.172,08	9.172,08		9.200,00	-27,92
1/000000/757000	27	AnFro		240,00	240,00	240,00		300,00	-60,00
<b>000</b>	<b>Gewählte Gemeindeorgane Stadt- u. Gemeinderat</b>		<b>210,00</b>	<b>270.898,96</b>	<b>271.108,96</b>	<b>270.898,96</b>	<b>210,00</b>	<b>286.200,00</b>	<b>-15.301,04</b>
<b>00</b>	<b>Gewählte Gemeindeorgane</b>		<b>210,00</b>	<b>270.898,96</b>	<b>271.108,96</b>	<b>270.898,96</b>	<b>210,00</b>	<b>286.200,00</b>	<b>-15.301,04</b>
<b>01</b>	<b>Hauptverwaltung</b>								
<b>010</b>	<b>Zentralamt</b>								
<b>010000</b>	<b>Rathaus - Hauptverwaltung</b>								
1/010000/010000	40	NoHau		3.346,80	3.346,80	3.346,80		10.000,00	-6.653,20
1/010000/042000	41	NoHau		7.874,52	7.874,52	7.874,52		6.000,00	1.874,52
1/010000/346000	65	MiTra		6.586,00	6.586,00	6.586,00		6.600,00	-14,00
1/010000/400000	23	Allge	15,86	5.369,43	5.385,29	5.025,29	360,00	6.000,00	-630,57
1/010000/430000	23	MeRip		1.519,55	1.519,55	1.417,85	101,70	2.000,00	-480,45
1/010000/452000	23	NoHau	587,59	3.206,42	3.794,01	3.539,23	254,78	3.000,00	206,42
1/010000/454000	23	HeWen		440,65	440,65	440,65		1.500,00	-1.059,35
1/010000/456000	23	MiLeh	110,32	4.671,69	4.782,01	4.622,46	159,55	5.000,00	-328,31
1/010000/457000	23	BrLei		6.863,83	6.863,83	6.138,84	724,99	4.500,00	2.363,83
1/010000/458000	23	HeWen						100,00	-100,00
1/010000/459000	23	Allge		887,45	887,45	887,45		400,00	487,45
1/010000/5				1.181.672,87	1.181.672,87	1.181.672,87		1.164.400,00	17.272,87
1/010000/600000	24	HeWen	-157,65	3.577,08	3.419,43	3.576,99	-157,56	3.800,00	-222,92
1/010000/603000	24	HeWen	542,17	7.535,32	8.077,49	7.476,25	601,24	7.600,00	-64,68
1/010000/614000	24	NoHau		6.075,32	6.075,32	5.552,76	522,56	1.500,00	4.575,32

Einnahmen		RQ	AOB	Anf. Rest	Anordnungssoll	Gesamtsoll	Ist	Schl. Rest	VA+NVA	Soll - VA
010	Zentralamt			7,48	248.208,96	248.216,44	247.690,34	526,10	228.400,00	19.808,96
015	Pressestelle, Amtsblatt und Öffentlichkeitsarbeit									
015000	Pressestelle, Amtsblatt und Öffentlichkeitsarbeit									
015	Pressestelle, Amtsblatt und Öffentlichkeitsarbeit			0,00	0,00	0,00	0,00	0,00	0,00	0,00
016	Elektronische Datenverarbeitung									
016000	EDV									
2/016000/817000	Kostenbeitr(-ersätze) f.sonst.Leist	13	CIJun		1.767,04	1.767,04	1.667,04	100,00	1.500,00	267,04
2/016000/829000	Sonst. Einnahmen	18	CIJun	4.981,50	594,00	5.575,50	5.575,50		2.100,00	-1.506,00

**Rechnungsabschluss 2017**  
**Ordentlicher Haushalt**

Stadtgemeinde Perg

DVR-Nr: 0032484

Ausgaben		RQ	AOB	Anf. Rest	Anordnungssoll	Gesamtsoll	Ist	Schl. Rest	VA+NVA	Soll - VA
1/010000/617000	Instandh. v. Fahrzeugen (PG 040)	24	JoHie		2.300,61	2.300,61	2.300,61		2.000,00	300,61
1/010000/618000	Instandh. v. sonst. Anlagen (PG 030, 042, 043, 044)	24	NoHau		433,12	433,12	433,12		500,00	-66,88
1/010000/630000	Postdienste	24	MeRip	2.138,36	32.636,89	34.775,25	34.212,17	563,08	30.000,00	2.636,89
1/010000/631000	Telekommunikationsdienste	24	CIJun	532,07	5.433,25	5.965,32	5.430,16	535,16	5.000,00	433,25
1/010000/640000	Rechtskosten	24	UIEdt		7.172,67	7.172,67	7.172,67		7.200,00	-27,33
1/010000/650000	Zinsen f. Finanzschulden - Inland Umbau Rathaus (2011-2026)	25	MiTra		534,00	534,00	534,00		600,00	-66,00
1/010000/670000	Versicherungen	24	HeWen	2.979,38	8.981,53	11.960,91	6.655,21	5.305,70	6.200,00	2.781,53
1/010000/670001	Versicherungen Abfertigungs-Rückdeck.Vers.	24	CIJun		9.989,49	9.989,49	9.989,49		10.000,00	-10,51
1/010000/700000	Miete - Immobilien f.a.o.Besprechungen u.dgl.	24	CIJun	30,00	150,00	180,00	30,00	150,00	100,00	50,00
1/010000/700500	Miete - Mobilien Watercooler	24	CIJun		705,37	705,37	705,37		700,00	5,37
1/010000/702608	Leasing - Mobilien - Fahrzeuge PE 292A (2016-2019)	24	CIJun		4.108,56	4.108,56	4.108,56		4.100,00	8,56
1/010000/710000	Öffentl. Abgaben (Ausg.), ohne Geb. gem.FAG	24	AnKat		465,30	465,30	465,30		1.800,00	-1.334,70
1/010000/711000	Geb.f.d.Ben.v.Gdeenri.u.-anl. gem.FAG (HBA)	24	HeWen		1.518,19	1.518,19	1.518,19		1.400,00	118,19
1/010000/720000	Kostenbeiträge(-sätze) f.Leistungen Ers. Haushaltsbeihilfen La	24	CIJun		455,00	455,00	455,00			455,00
1/010000/726000	Mitgliedsbeitr. an Institut. FLGÖ, KDZ	24	UIEdt		432,00	432,00	432,00		400,00	32,00
1/010000/728000	Entg.f.sonst.Leist.	24	Allge	35,60	3.880,35	3.915,95	3.739,40	176,55	2.800,00	1.080,35
1/010000/728001	Entg.f.sonst.Leist. Werbung, Veröffentl.	24	MaLan	176,40	2.166,85	2.343,25	1.987,31	355,94	3.200,00	-1.033,15
1/010000/728099	Entg.f.sonst.Leist. betriebsärztliche Versorgung	24	HeWen	266,20		266,20	266,20			
1/010000/729000	Sonst. Ausg.	24	Allge		379,00	379,00	379,00			379,00
1/010000/729901	Sonst. Ausg. - Vergütungen Bauhofleistungen	24	MiTra		6.429,04	6.429,04	6.429,04		5.500,00	929,04
1/010000/729903	Sonst. Ausg. - Vergütungen Bauhof ohne Personalkosten	24	MiTra		852,45	852,45	852,45		600,00	252,45
1/010000/751000	Lfd. TZ an Land OÖ Ers.Personal-/Sachaufw.(Pensionsbe)	26	CIJun		2.134,00	2.134,00	2.134,00		2.100,00	34,00
<b>010</b>	<b>Zentralamt</b>			<b>7.256,30</b>	<b>1.330.784,60</b>	<b>1.338.040,90</b>	<b>1.328.387,21</b>	<b>9.653,69</b>	<b>1.306.600,00</b>	<b>24.184,60</b>
<b>015</b>	<b>Pressestelle, Amtsblatt und Öffentlichkeitsarbeit</b>									
<b>015000</b>	<b>Pressestelle, Amtsblatt und Öffentlichkeitsarbeit</b>									
1/015000/070000	Aktivierungsfähige Rechte f. Homepage Stadt Perg	42	CIJun						1.400,00	-1.400,00
1/015000/403000	Handelswaren	23	MaLan		100,00	100,00	100,00		100,00	
1/015000/457000	Druckwerke Gemeindezeitung	23	MaLan	3.551,00	11.808,56	15.359,56	11.869,56	3.490,00	12.100,00	-291,44
1/015000/728000	Entg.f.sonst.Leist.	24	CIJun		3.943,70	3.943,70	3.842,00	101,70	3.900,00	43,70
1/015000/728008	Entgelte für sonstige Leistungen - EDV Progr. u. dgl.	24	CIJun		1.275,19	1.275,19	1.275,19			1.275,19
<b>015</b>	<b>Pressestelle, Amtsblatt und Öffentlichkeitsarbeit</b>			<b>3.551,00</b>	<b>17.127,45</b>	<b>20.678,45</b>	<b>17.086,75</b>	<b>3.591,70</b>	<b>17.500,00</b>	<b>-372,55</b>
<b>016</b>	<b>Elektronische Datenverarbeitung</b>									
<b>016000</b>	<b>EDV</b>									
1/016000/042000	Amtsausstattung	41	CIJun		5.462,54	5.462,54	5.038,13	424,41	6.500,00	-1.037,46
1/016000/070000	Aktivierungsfähige Rechte	42	CIJun	2.447,59		2.447,59	2.447,59		36.500,00	-36.500,00
1/016000/400000	GWG -Geringw.Wirtsch.güter Anlagev.	23	CIJun	34,16	2.384,22	2.418,38	2.234,76	183,62	2.200,00	184,22
1/016000/456000	Schreib-,Zeichen- u.so. Büromittel	23	CIJun		268,56	268,56	268,56		800,00	-531,44

**Rechnungsabschluss 2017**  
**Ordentlicher Haushalt**

Stadtgemeinde Perg

DVR-Nr: 0032484

<b>Einnahmen</b>		RQ	AOB	Anf. Rest	Anordnungssoll	Gesamtsoll	Ist	Schl. Rest	VA+NVA	Soll - VA
016	Elektronische Datenverarbeitung			4.981,50	2.361,04	7.342,54	7.242,54	100,00	3.600,00	-1.238,96
019	Repräsentationen									
019000	Repräsentationen									
019	Repräsentationen			0,00	0,00	0,00	0,00	0,00	0,00	0,00
01	Hauptverwaltung			4.988,98	250.570,00	255.558,98	254.932,88	626,10	232.000,00	18.570,00
02	Hauptverwaltung									
021	Statistisches Amt									
021000	Statistik									
2/021000/817001	Kostenbeitr.(-ersatz) f.sonst.Leist allg. Verwaltungskosten	13	SaLet		367,41	367,41	367,41		400,00	-32,59
021	Statistisches Amt			0,00	367,41	367,41	367,41	0,00	400,00	-32,59
022	Standesamt									
022000	Standesamt									
022	Standesamt			0,00	0,00	0,00	0,00	0,00	0,00	0,00
024	Wahlangelegenheiten									
024000	Wahlamt									
2/024000/817100	Kostenbeitr.(-ersatz) des Landes f. Wahlen,Volksabstimmung	13	SaLet		23.860,62	23.860,62	23.860,62		20.700,00	3.160,62
024	Wahlangelegenheiten			0,00	23.860,62	23.860,62	23.860,62	0,00	20.700,00	3.160,62



**Rechnungsabschluss 2017**  
**Ordentlicher Haushalt**

Stadtgemeinde Perg

DVR-Nr: 0032484

Ausgaben		RQ	AOB	Anf. Rest	Anordnungssoll	Gesamtsoll	Ist	Schl. Rest	VA+NVA	Soll - VA
1/016000/700501	Miete - Mobilien Software, Rack	24	CIJun	434,22	5.136,71	5.570,93	5.141,03	429,90	3.500,00	1.636,71
1/016000/700502	Miete - Mobilien Drucker, Kopierer	24	CIJun		2.612,02	2.612,02	2.612,02		2.800,00	-187,98
1/016000/728000	Entg.f.sonst.Leist.	24	CIJun						14.600,00	-14.600,00
1/016000/728008	Entgelte für sonstige Leistungen - EDV Progr. u. dgl.	24	CIJun		53.933,61	53.933,61	50.757,21	3.176,40		53.933,61
<b>016</b>	<b>Elektronische Datenverarbeitung</b>			<b>2.915,97</b>	<b>69.797,66</b>	<b>72.713,63</b>	<b>68.499,30</b>	<b>4.214,33</b>	<b>66.900,00</b>	<b>2.897,66</b>
<b>019</b>	<b>Repräsentationen</b>									
<b>019000</b>	<b>Repräsentationen</b>									
1/019000/723000	Amtspauschalien Repräsentationsausg	24	AnFro		270,00	270,00	270,00		8.000,00	-7.730,00
<b>019</b>	<b>Repräsentationen</b>			<b>0,00</b>	<b>270,00</b>	<b>270,00</b>	<b>270,00</b>	<b>0,00</b>	<b>8.000,00</b>	<b>-7.730,00</b>
<b>01</b>	<b>Hauptverwaltung</b>			<b>13.723,27</b>	<b>1.417.979,71</b>	<b>1.431.702,98</b>	<b>1.414.243,26</b>	<b>17.459,72</b>	<b>1.399.000,00</b>	<b>18.979,71</b>
<b>02</b>	<b>Hauptverwaltung</b>									
<b>021</b>	<b>Statistisches Amt</b>									
<b>021000</b>	<b>Statistik</b>									
<b>021</b>	<b>Statistisches Amt</b>			<b>0,00</b>	<b>0,00</b>	<b>0,00</b>	<b>0,00</b>	<b>0,00</b>	<b>0,00</b>	<b>0,00</b>
<b>022</b>	<b>Standesamt</b>									
<b>022000</b>	<b>Standesamt</b>									
1/022000/400000	GWG -Geringw.Wirtsch.güter Anlagev.	23	AnHin		163,30	163,30	163,30		200,00	-36,70
1/022000/457000	Druckwerke	23	AnHin		425,84	425,84	351,15	74,69	500,00	-74,16
1/022000/459000	Sonst. Verbrauchsgüter	23	AnHin		75,08	75,08	75,08		100,00	-24,92
1/022000/5	Personalkonten laut Sammelnachweis				1.559,40	1.559,40	1.559,40		1.500,00	59,40
1/022000/726000	Mitgliedsbeitr. an Institut. Fachverb.österr.Standesbeamter	24	AnHin		120,00	120,00	120,00		200,00	-80,00
<b>022</b>	<b>Standesamt</b>			<b>0,00</b>	<b>2.343,62</b>	<b>2.343,62</b>	<b>2.268,93</b>	<b>74,69</b>	<b>2.500,00</b>	<b>-156,38</b>
<b>024</b>	<b>Wahlangelegenheiten</b>									
<b>024000</b>	<b>Wahlamt</b>									
1/024000/400000	GWG -Geringw.Wirtsch.güter Anlagev.	23	SaLet		958,21	958,21	958,21		800,00	158,21
1/024000/456000	Schreib-,Zeichen- u.so. Büromittel	23	SaLet						200,00	-200,00
1/024000/457000	Druckwerke	23	SaLet	59,01	96,00	155,01	155,01		1.800,00	-1.704,00
1/024000/459000	Sonst. Verbrauchsgüter	23	SaLet		11,86	11,86	11,86			11,86
1/024000/630000	Postdienste	24	SaLet		3.617,33	3.617,33	3.617,33		3.700,00	-82,67
1/024000/700000	Miete - Immobilien Wahllokale	24	SaLet		700,00	700,00	700,00		700,00	
1/024000/728000	Entg.f.sonst.Leist.	24	SaLet		1.780,00	1.780,00	1.780,00		2.000,00	-220,00
1/024000/729901	Sonst. Ausg. - Vergütungen Bauhofleistungen	24	MiTra		3.443,51	3.443,51	3.443,51		1.000,00	2.443,51
1/024000/729903	Sonst. Ausg. - Vergütungen Bauhof ohne Personalkosten	24	MiTra		456,59	456,59	456,59		100,00	356,59
<b>024</b>	<b>Wahlangelegenheiten</b>			<b>59,01</b>	<b>11.063,50</b>	<b>11.122,51</b>	<b>11.122,51</b>	<b>0,00</b>	<b>10.300,00</b>	<b>763,50</b>

Einnahmen		RQ	AOB	Anf. Rest	Anordnungssoll	Gesamtsoll	Ist	Schl. Rest	VA+NVA	Soll - VA
<b>025</b>	<b>Staatsbürgerschaft</b>									
<b>025000</b>	<b>Staatsbürgerschaft (Evidenz)</b>									
2/025000/817001	Kostenbeitr.(-ersatz) f.sonst.Leist allg. Verwaltungskosten	13	AnHin		1.080,00	1.080,00	1.080,00		1.100,00	-20,00
	<b>025 Staatsbürgerschaft</b>			<b>0,00</b>	<b>1.080,00</b>	<b>1.080,00</b>	<b>1.080,00</b>	<b>0,00</b>	<b>1.100,00</b>	<b>-20,00</b>
	<b>02 Hauptverwaltung</b>			<b>0,00</b>	<b>25.308,03</b>	<b>25.308,03</b>	<b>25.308,03</b>	<b>0,00</b>	<b>22.200,00</b>	<b>3.108,03</b>
<b>03</b>	<b>Bauverwaltung</b>									
<b>031</b>	<b>Raumordnung und Raumplanung</b>									
<b>031000</b>	<b>Raumordnung u. -planung</b>									
	<b>031 Raumordnung und Raumplanung</b>			<b>0,00</b>	<b>0,00</b>	<b>0,00</b>	<b>0,00</b>	<b>0,00</b>	<b>0,00</b>	<b>0,00</b>
	<b>03 Bauverwaltung</b>			<b>0,00</b>	<b>0,00</b>	<b>0,00</b>	<b>0,00</b>	<b>0,00</b>	<b>0,00</b>	<b>0,00</b>
<b>06</b>	<b>Sonstige Maßnahmen</b>									
<b>060</b>	<b>Beiträge an Verbände, Vereine und sonstige Organisationen</b>									
<b>060000</b>	<b>Beiträge an Verbände, Vereine u. sonst. Organisationen</b>									
	<b>060 Beiträge an Verbände, Vereine und sonstige Organisationen</b>			<b>0,00</b>	<b>0,00</b>	<b>0,00</b>	<b>0,00</b>	<b>0,00</b>	<b>0,00</b>	<b>0,00</b>
<b>061</b>	<b>Sonstige Subventionen</b>									
<b>061000</b>	<b>Sonstige Subventionen</b>									
	<b>061 Sonstige Subventionen</b>			<b>0,00</b>	<b>0,00</b>	<b>0,00</b>	<b>0,00</b>	<b>0,00</b>	<b>0,00</b>	<b>0,00</b>
<b>062</b>	<b>Ehrungen und Auszeichnungen</b>									
<b>062000</b>	<b>Ehrungen u. Auszeichnungen</b>									
	<b>062 Ehrungen und Auszeichnungen</b>			<b>0,00</b>	<b>0,00</b>	<b>0,00</b>	<b>0,00</b>	<b>0,00</b>	<b>0,00</b>	<b>0,00</b>

**Rechnungsabschluss 2017**  
**Ordentlicher Haushalt**

Stadtgemeinde Perg

DVR-Nr: 0032484

Ausgaben		RQ	AOB	Anf. Rest	Anordnungssoll	Gesamtsoll	Ist	Schl. Rest	VA+NVA	Soll - VA
<b>025</b>	<b>Staatsbürgerschaft</b>									
<b>025000</b>	<b>Staatsbürgerschaft (Evidenz)</b>									
	<b>025 Staatsbürgerschaft</b>			<b>0,00</b>	<b>0,00</b>	<b>0,00</b>	<b>0,00</b>	<b>0,00</b>	<b>0,00</b>	<b>0,00</b>
	<b>02 Hauptverwaltung</b>			<b>59,01</b>	<b>13.407,12</b>	<b>13.466,13</b>	<b>13.391,44</b>	<b>74,69</b>	<b>12.800,00</b>	<b>607,12</b>
<b>03</b>	<b>Bauverwaltung</b>									
<b>031</b>	<b>Raumordnung und Raumplanung</b>									
<b>031000</b>	<b>Raumordnung u. -planung</b>									
1/031000/728000	Entg.f.sonst.Leist.	24	AlGme		29.689,73	29.689,73	29.689,73		30.000,00	-310,27
	<b>031 Raumordnung und Raumplanung</b>			<b>0,00</b>	<b>29.689,73</b>	<b>29.689,73</b>	<b>29.689,73</b>	<b>0,00</b>	<b>30.000,00</b>	<b>-310,27</b>
	<b>03 Bauverwaltung</b>			<b>0,00</b>	<b>29.689,73</b>	<b>29.689,73</b>	<b>29.689,73</b>	<b>0,00</b>	<b>30.000,00</b>	<b>-310,27</b>
<b>06</b>	<b>Sonstige Maßnahmen</b>									
<b>060</b>	<b>Beiträge an Verbände, Vereine und sonstige Organisationen</b>									
<b>060000</b>	<b>Beiträge an Verbände, Vereine u. sonst. Organisationen</b>									
1/060000/726000	Mitgliedsbeitr. an Institut. Oö.Gdebund, Städtebund,	24	UIEdt	4.580,00	6.873,36	11.453,36	5.953,36	5.500,00	6.200,00	673,36
1/060000/754000	Lfde TZ an so.Träger öffentl.Rechts KFG	26	ClJun		3.317,72	3.317,72	3.317,72		3.300,00	17,72
	<b>060 Beiträge an Verbände, Vereine und sonstige Organisationen</b>			<b>4.580,00</b>	<b>10.191,08</b>	<b>14.771,08</b>	<b>9.271,08</b>	<b>5.500,00</b>	<b>9.500,00</b>	<b>691,08</b>
<b>061</b>	<b>Sonstige Subventionen</b>									
<b>061000</b>	<b>Sonstige Subventionen</b>									
1/061000/726000	Mitgliedsbeitr. an Institut. Werbe-u.Austellungsverein	24	UIEdt	197,22	197,70	394,92	197,22	197,70	200,00	-2,30
1/061000/757000	Lfde TZ an priv.Org. o. Erwerbszw. Schwarzes Kreuz(Kriegsgr:	27	MaDah		174,47	174,47	174,47		200,00	-25,53
	<b>061 Sonstige Subventionen</b>			<b>197,22</b>	<b>372,17</b>	<b>569,39</b>	<b>371,69</b>	<b>197,70</b>	<b>400,00</b>	<b>-27,83</b>
<b>062</b>	<b>Ehrungen und Auszeichnungen</b>									
<b>062000</b>	<b>Ehrungen u. Auszeichnungen</b>									
1/062000/403000	Handelswaren	23	BrLei	206,40	4.724,14	4.930,54	4.649,23	281,31	3.500,00	1.224,14
1/062000/403001	Handelswaren Altersjubilare (Perg-GS)	23	MaLan		3.440,00	3.440,00	3.440,00		3.500,00	-60,00
1/062000/457000	Druckwerke	23	BrLei						200,00	-200,00
1/062000/729901	Sonst. Ausg. - Vergütungen Bauhofleistungen	24	MiTra						200,00	-200,00
1/062000/729903	Sonst. Ausg. - Vergütungen Bauhof ohne Personalkosten	24	MiTra						100,00	-100,00
	<b>062 Ehrungen und Auszeichnungen</b>			<b>206,40</b>	<b>8.164,14</b>	<b>8.370,54</b>	<b>8.089,23</b>	<b>281,31</b>	<b>7.500,00</b>	<b>664,14</b>

**Rechnungsabschluss 2017**  
**Ordentlicher Haushalt**

Stadtgemeinde Perg

DVR-Nr: 0032484

Einnahmen		RQ	AOB	Anf. Rest	Anordnungssoll	Gesamtsoll	Ist	Schl. Rest	VA+NVA	Soll - VA
<b>063</b>	<b>Städtekontakte und Partnerschaften</b>									
<b>063000</b>	<b>Städtekontakte u. Partnerschaften</b>									
	<b>063 Städtekontakte und Partnerschaften</b>			<b>0,00</b>	<b>0,00</b>	<b>0,00</b>	<b>0,00</b>	<b>0,00</b>	<b>0,00</b>	<b>0,00</b>
	<b>06 Sonstige Maßnahmen</b>			<b>0,00</b>	<b>0,00</b>	<b>0,00</b>	<b>0,00</b>	<b>0,00</b>	<b>0,00</b>	<b>0,00</b>
<b>07</b>	<b>Verfüungsmittel</b>									
<b>070</b>	<b>Verfüungsmittel</b>									
<b>070000</b>	<b>Verfüungsmittel</b>									
	<b>070 Verfüungsmittel</b>			<b>0,00</b>	<b>0,00</b>	<b>0,00</b>	<b>0,00</b>	<b>0,00</b>	<b>0,00</b>	<b>0,00</b>
	<b>07 Verfüungsmittel</b>			<b>0,00</b>	<b>0,00</b>	<b>0,00</b>	<b>0,00</b>	<b>0,00</b>	<b>0,00</b>	<b>0,00</b>
<b>08</b>	<b>Pensionen</b>									
<b>080</b>	<b>Pensionen</b>									
<b>080000</b>	<b>Pensionen</b>									
2/080000/868000	Lfd. TZ v. priv. HH Beitr. Beamte+Getränkesteuerprüfer	16	ClJun		31.629,90	31.629,90	31.629,90		32.000,00	-370,10
	<b>080 Pensionen</b>			<b>0,00</b>	<b>31.629,90</b>	<b>31.629,90</b>	<b>31.629,90</b>	<b>0,00</b>	<b>32.000,00</b>	<b>-370,10</b>
	<b>08 Pensionen</b>			<b>0,00</b>	<b>31.629,90</b>	<b>31.629,90</b>	<b>31.629,90</b>	<b>0,00</b>	<b>32.000,00</b>	<b>-370,10</b>
<b>09</b>	<b>Personalbetreuung</b>									
<b>090</b>	<b>Bezugsvorschüsse und Darlehen</b>									
<b>090000</b>	<b>Bezugsvorschüsse u. Darlehen</b>									
2/090000/246000	Bezugsvorschüsse zur Investitionsförderung	53	ClJun		1.536,72	1.536,72	1.536,72		1.500,00	36,72
	<b>090 Bezugsvorschüsse und Darlehen</b>			<b>0,00</b>	<b>1.536,72</b>	<b>1.536,72</b>	<b>1.536,72</b>	<b>0,00</b>	<b>1.500,00</b>	<b>36,72</b>
<b>091</b>	<b>Personalaus- u. fortbildung</b>									
<b>091000</b>	<b>Personalaus- u. fortbildung</b>									
	<b>091 Personalaus- u. fortbildung</b>			<b>0,00</b>	<b>0,00</b>	<b>0,00</b>	<b>0,00</b>	<b>0,00</b>	<b>0,00</b>	<b>0,00</b>
<b>094</b>	<b>Gemeinschaftspflege</b>									
<b>094000</b>	<b>Gemeinschaftspflege</b>									
	<b>094 Gemeinschaftspflege</b>			<b>0,00</b>	<b>0,00</b>	<b>0,00</b>	<b>0,00</b>	<b>0,00</b>	<b>0,00</b>	<b>0,00</b>

**Rechnungsabschluss 2017**  
**Ordentlicher Haushalt**

Stadtgemeinde Perg

DVR-Nr: 0032484

Ausgaben		RQ	AOB	Anf. Rest	Anordnungssoll	Gesamtsoll	Ist	Schl. Rest	VA+NVA	Soll - VA
<b>063</b>	<b>Städtekontakte und Partnerschaften</b>									
<b>063000</b>	<b>Städtekontakte u. Partnerschaften</b>									
1/063000/728000	Entg.f.sonst.Leist.	24	BrLei						200,00	-200,00
<b>063</b>	<b>Städtekontakte und Partnerschaften</b>			<b>0,00</b>	<b>0,00</b>	<b>0,00</b>	<b>0,00</b>	<b>0,00</b>	<b>200,00</b>	<b>-200,00</b>
<b>06</b>	<b>Sonstige Maßnahmen</b>			<b>4.983,62</b>	<b>18.727,39</b>	<b>23.711,01</b>	<b>17.732,00</b>	<b>5.979,01</b>	<b>17.600,00</b>	<b>1.127,39</b>
<b>07</b>	<b>Verfüungsmittel</b>									
<b>070</b>	<b>Verfüungsmittel</b>									
<b>070000</b>	<b>Verfüungsmittel</b>									
1/070000/729000	Sonst. Ausg.	24	AnFro	1.168,80	8.775,92	9.944,72	7.718,67	2.226,05	20.000,00	-11.224,08
1/070000/729001	Sonst. Ausg. Gemeinschaftspflege	24	AnFro		8.200,62	8.200,62	8.200,62		10.000,00	-1.799,38
<b>070</b>	<b>Verfüungsmittel</b>			<b>1.168,80</b>	<b>16.976,54</b>	<b>18.145,34</b>	<b>15.919,29</b>	<b>2.226,05</b>	<b>30.000,00</b>	<b>-13.023,46</b>
<b>07</b>	<b>Verfüungsmittel</b>			<b>1.168,80</b>	<b>16.976,54</b>	<b>18.145,34</b>	<b>15.919,29</b>	<b>2.226,05</b>	<b>30.000,00</b>	<b>-13.023,46</b>
<b>08</b>	<b>Pensionen</b>									
<b>080</b>	<b>Pensionen</b>									
<b>080000</b>	<b>Pensionen</b>									
1/080000/5	Personalkonten laut Sammelnachweis				4.753,04	4.753,04	4.753,04		5.200,00	-446,96
1/080000/751100	Lfd. TZ an Land OÖ Pensionsbeiträge	26	ClJun		249.871,49	249.871,49	249.871,49		265.000,00	-15.128,51
1/080000/760000	Pensionen u. sonst. Ruhebezüge Nebengeb.	21	ClJun		3.510,04	3.510,04	3.510,04		3.500,00	10,04
<b>080</b>	<b>Pensionen</b>			<b>0,00</b>	<b>258.134,57</b>	<b>258.134,57</b>	<b>258.134,57</b>	<b>0,00</b>	<b>273.700,00</b>	<b>-15.565,43</b>
<b>08</b>	<b>Pensionen</b>			<b>0,00</b>	<b>258.134,57</b>	<b>258.134,57</b>	<b>258.134,57</b>	<b>0,00</b>	<b>273.700,00</b>	<b>-15.565,43</b>
<b>09</b>	<b>Personalbetreuung</b>									
<b>090</b>	<b>Bezugsvorschüsse und Darlehen</b>									
<b>090000</b>	<b>Bezugsvorschüsse u. Darlehen</b>									
<b>090</b>	<b>Bezugsvorschüsse und Darlehen</b>			<b>0,00</b>	<b>0,00</b>	<b>0,00</b>	<b>0,00</b>	<b>0,00</b>	<b>0,00</b>	<b>0,00</b>
<b>091</b>	<b>Personalaus- u. fortbildung</b>									
<b>091000</b>	<b>Personalaus- u. fortbildung</b>									
1/091000/5	Personalkonten laut Sammelnachweis			294,00	22.322,12	22.616,12	21.926,72	689,40	20.000,00	2.322,12
<b>091</b>	<b>Personalaus- u. fortbildung</b>			<b>294,00</b>	<b>22.322,12</b>	<b>22.616,12</b>	<b>21.926,72</b>	<b>689,40</b>	<b>20.000,00</b>	<b>2.322,12</b>
<b>094</b>	<b>Gemeinschaftspflege</b>									
<b>094000</b>	<b>Gemeinschaftspflege</b>									
1/094000/729000	Sonst. Ausg. f.PV (Betriebsausflug)	24	ClJun		2.604,00	2.604,00	2.604,00		2.600,00	4,00
<b>094</b>	<b>Gemeinschaftspflege</b>			<b>0,00</b>	<b>2.604,00</b>	<b>2.604,00</b>	<b>2.604,00</b>	<b>0,00</b>	<b>2.600,00</b>	<b>4,00</b>

Einnahmen		RQ	AOB	Anf. Rest	Anordnungssoll	Gesamtsoll	Ist	Schl. Rest	VA+NVA	Soll - VA
<b>099</b>	<b>Sonstige Einrichtungen und Maßnahmen</b>									
<b>099000</b>	<b>Personalbetr. - Sonst.Einri u.Maßn.</b>									
<b>099</b>	<b>Sonstige Einrichtungen und Maßnahmen</b>			<b>0,00</b>	<b>0,00</b>	<b>0,00</b>	<b>0,00</b>	<b>0,00</b>	<b>0,00</b>	<b>0,00</b>
<b>09</b>	<b>Personalbetreuung</b>			<b>0,00</b>	<b>1.536,72</b>	<b>1.536,72</b>	<b>1.536,72</b>	<b>0,00</b>	<b>1.500,00</b>	<b>36,72</b>
<b>0</b>	<b>VERTRETUNGSKÖRPER UND ALLGEMEINE VERWALTUNG</b>			<b>4.988,98</b>	<b>309.044,65</b>	<b>314.033,63</b>	<b>313.407,53</b>	<b>626,10</b>	<b>287.700,00</b>	<b>21.344,65</b>

**Rechnungsabschluss 2017  
Ordentlicher Haushalt**

Ausgaben		RQ	AOB	Anf. Rest	Anordnungssoll	Gesamtsoll	Ist	Schl. Rest	VA+NVA	Soll - VA
<b>099</b>	<b>Sonstige Einrichtungen und Maßnahmen</b>									
<b>099000</b>	<b>Personalbetr. - Sonst. Einri u. Maßn.</b>									
1/099000/403000	Handelswaren	23	BrLei		160,00	160,00	160,00			160,00
1/099000/757000	Lfde TZ an priv.Org. o. Erwerbszw. zB. Begräbnis, Ferienheim	27	MaDah		360,00	360,00	360,00		500,00	-140,00
<b>099</b>	<b>Sonstige Einrichtungen und Maßnahmen</b>			<b>0,00</b>	<b>520,00</b>	<b>520,00</b>	<b>520,00</b>	<b>0,00</b>	<b>500,00</b>	<b>20,00</b>
<b>09</b>	<b>Personalbetreuung</b>			<b>294,00</b>	<b>25.446,12</b>	<b>25.740,12</b>	<b>25.050,72</b>	<b>689,40</b>	<b>23.100,00</b>	<b>2.346,12</b>
<b>0</b>	<b>VERTRETUNGSKÖRPER UND ALLGEMEINE VERWALTUNG</b>			<b>20.438,70</b>	<b>2.051.260,14</b>	<b>2.071.698,84</b>	<b>2.045.059,97</b>	<b>26.638,87</b>	<b>2.072.400,00</b>	<b>-21.139,86</b>

Einnahmen		RQ	AOB	Anf. Rest	Anordnungssoll	Gesamtsoll	Ist	Schl. Rest	VA+NVA	Soll - VA
<b>1 ÖFFENTLICHE ORDNUNG UND SICHERHEIT</b>										
<b>13</b>	<b>Sonderpolizei</b>									
<b>131</b>	<b>Bau- und Feuerpolizei</b>									
<b>131000</b>	<b>Bau- u. Feuerpolizei</b>									
2/131000/803000	Veräußerung v. Handelswaren Hausnummer tafeln	18	WaFrö		402,60	402,60	365,40	37,20	200,00	202,60
	<b>131 Bau- und Feuerpolizei</b>			<b>0,00</b>	<b>402,60</b>	<b>402,60</b>	<b>365,40</b>	<b>37,20</b>	<b>200,00</b>	<b>202,60</b>
<b>132</b>	<b>Gesundheitspolizei</b>									
<b>132000</b>	<b>Gesundheitspolizei</b>									
	<b>132 Gesundheitspolizei</b>			<b>0,00</b>	<b>0,00</b>	<b>0,00</b>	<b>0,00</b>	<b>0,00</b>	<b>0,00</b>	<b>0,00</b>
<b>133</b>	<b>Veterinärpolizei</b>									
<b>133000</b>	<b>Veterinärpolizei</b>									
2/133000/803000	Veräußerung v. Handelswaren Hundemarke	18	BaLei		92,00	92,00	92,00		100,00	-8,00
	<b>133 Veterinärpolizei</b>			<b>0,00</b>	<b>92,00</b>	<b>92,00</b>	<b>92,00</b>	<b>0,00</b>	<b>100,00</b>	<b>-8,00</b>
<b>134</b>	<b>Flurpolizei</b>									
<b>134000</b>	<b>Flurpolizei</b>									
	<b>134 Flurpolizei</b>			<b>0,00</b>	<b>0,00</b>	<b>0,00</b>	<b>0,00</b>	<b>0,00</b>	<b>0,00</b>	<b>0,00</b>
	<b>13 Sonderpolizei</b>			<b>0,00</b>	<b>494,60</b>	<b>494,60</b>	<b>457,40</b>	<b>37,20</b>	<b>300,00</b>	<b>194,60</b>
<b>16</b>	<b>Feuerwehrwesen</b>									
<b>163</b>	<b>Freiwillige Feuerwehren</b>									
<b>163100</b>	<b>FF-Perg</b>									



**Rechnungsabschluss 2017**  
**Ordentlicher Haushalt**

Stadtgemeinde Perg

DVR-Nr: 0032484

Ausgaben		RQ	AOB	Anf. Rest	Anordnungssoll	Gesamtsoll	Ist	Schl. Rest	VA+NVA	Soll - VA
<b>1 ÖFFENTLICHE ORDNUNG UND SICHERHEIT</b>										
<b>13</b>	<b>Sonderpolizei</b>									
<b>131</b>	<b>Bau- und Feuerpolizei</b>									
<b>131000</b>	<b>Bau- u. Feuerpolizei</b>									
1/131000/403000	Handelswaren Hausnummer tafeln	23	WaFrö		343,99	343,99	343,99		200,00	143,99
1/131000/457000	Druckwerke	23	WaFrö						100,00	-100,00
1/131000/728000	Entg.f.sonst.Leist. feuerpoliz.Überprüf.	24	WaFrö	397,80	3.665,80	4.063,60	3.338,20	725,40	3.600,00	65,80
	<b>131 Bau- und Feuerpolizei</b>			<b>397,80</b>	<b>4.009,79</b>	<b>4.407,59</b>	<b>3.682,19</b>	<b>725,40</b>	<b>3.900,00</b>	<b>109,79</b>
<b>132</b>	<b>Gesundheitspolizei</b>									
<b>132000</b>	<b>Gesundheitspolizei</b>									
1/132000/728000	Entg.f.sonst.Leist. Totenbeschau	24	AnHin	367,64	2.868,80	3.236,44	2.831,20	405,24	2.600,00	268,80
	<b>132 Gesundheitspolizei</b>			<b>367,64</b>	<b>2.868,80</b>	<b>3.236,44</b>	<b>2.831,20</b>	<b>405,24</b>	<b>2.600,00</b>	<b>268,80</b>
<b>133</b>	<b>Veterinärpolizei</b>									
<b>133000</b>	<b>Veterinärpolizei</b>									
1/133000/050000	Sonderanlagen Hundefreilauffläche	40	BaLei	31,31		31,31	31,31		1.500,00	-1.500,00
1/133000/400000	GWG -Geringw.Wirtsch.güter Anlagev.	23	BaLei		286,00	286,00	286,00		300,00	-14,00
1/133000/403000	Handelswaren Hundemarken	23	BaLei		63,07	63,07	63,07		100,00	-36,93
1/133000/459000	Sonst. Verbrauchsgüter z.B. Hundekotbeutel	23	BaLei		412,70	412,70	412,70		800,00	-387,30
1/133000/711000	Geb. f.d. Ben. v. Gdeeinri. u. -anlagen gem. FAG (HBA)	24	BaLei		62,90	62,90	62,90		100,00	-37,10
1/133000/728000	Entg.f.sonst.Leist. Betreuung Hundefreilauffläche	24	BaLei	230,00	4.070,00	4.300,00	3.950,00	350,00	4.200,00	-130,00
	<b>133 Veterinärpolizei</b>			<b>261,31</b>	<b>4.894,67</b>	<b>5.155,98</b>	<b>4.805,98</b>	<b>350,00</b>	<b>7.000,00</b>	<b>-2.105,33</b>
<b>134</b>	<b>Flurpolizei</b>									
<b>134000</b>	<b>Flurpolizei</b>									
1/134000/670000	Versicherungen	24	UIEdt		188,58	188,58	188,58		200,00	-11,42
1/134000/728000	Entg.f.sonst.Leist. Forstwartentschädigung	24	UIEdt	532,00	532,00	1.064,00	532,00	532,00	600,00	-68,00
	<b>134 Flurpolizei</b>			<b>532,00</b>	<b>720,58</b>	<b>1.252,58</b>	<b>720,58</b>	<b>532,00</b>	<b>800,00</b>	<b>-79,42</b>
	<b>13 Sonderpolizei</b>			<b>1.558,75</b>	<b>12.493,84</b>	<b>14.052,59</b>	<b>12.039,95</b>	<b>2.012,64</b>	<b>14.300,00</b>	<b>-1.806,16</b>
<b>16</b>	<b>Feuerwehrwesen</b>									
<b>163</b>	<b>Freiwillige Feuerwehren</b>									
<b>163100</b>	<b>FF-Perg</b>									
1/163100/043000	Betriebsausstattung	41	NoHau		6.883,02	6.883,02	6.883,02			6.883,02
1/163100/346000	Darlehen v. Kreditinstituten Gebäude (2014-2039)	65	MiTra		22.978,43	22.978,43	22.978,43		22.900,00	78,43
1/163100/5	Personalkonten laut Sammelnachweis				3.981,32	3.981,32	3.981,32		4.100,00	-118,68
1/163100/601000	Gas	24	GlBud		128,81	128,81	128,81			128,81

Einnahmen		RQ	AOB	Anf. Rest	Anordnungssoll	Gesamtsoll	Ist	Schl. Rest	VA+NVA	Soll - VA
	163100 FF-Perg			0,00	0,00	0,00	0,00	0,00	0,00	0,00
163200	FF-Pergkirchen									
	163200 FF-Pergkirchen			0,00	0,00	0,00	0,00	0,00	0,00	0,00
	163 Freiwillige Feuerwehren			0,00	0,00	0,00	0,00	0,00	0,00	0,00
164	Förderung der Brandbekämpfung und Brandverhütung									
164000	Fö d. Brandbekämpfung u. -verhütun									
	164 Förderung der Brandbekämpfung und Brandverhütung			0,00	0,00	0,00	0,00	0,00	0,00	0,00
	16 Feuerwehrwesen			0,00	0,00	0,00	0,00	0,00	0,00	0,00
17	Katastrophendienst									
170	Allgemeine Angelegenheiten									
170000	Katastrophendienst - allg.Angel.									
	170 Allgemeine Angelegenheiten			0,00	0,00	0,00	0,00	0,00	0,00	0,00
179	Sonstige Einrichtungen und Maßnahmen									

**Rechnungsabschluss 2017**  
**Ordentlicher Haushalt**

Stadtgemeinde Perg

DVR-Nr: 0032484

<b>Ausgaben</b>	<b>RQ</b>	<b>AOB</b>	<b>Anf. Rest</b>	<b>Anordnungssoll</b>	<b>Gesamtsoll</b>	<b>Ist</b>	<b>Schl. Rest</b>	<b>VA+NVA</b>	<b>Soll - VA</b>	
1/163100/614000	Instandh. v. Gebäuden (PG 010)	24	NoHau		2.510,72	2.510,72	2.510,72	3.000,00	-489,28	
1/163100/650000	Zinsen f. Finanzschulden - Inland Gebäude (2014-2039)	25	MiTra		2.594,80	2.594,80	2.594,80	2.800,00	-205,20	
1/163100/670000	Versicherungen	24	HeWen	3.196,68	10.121,50	13.318,18	10.214,98	3.103,20	10.500,00	-378,50
1/163100/711000	Geb.f.d.Ben.v.Gdeenri.u.-anl. gem.FAG (HBA)	24	HeWen		5.796,19	5.796,19	5.796,19	5.900,00	-103,81	
1/163100/728000	Entg.f.sonst.Leist.	24	Allge		959,27	959,27	959,27	200,00	759,27	
1/163100/729901	Sonst. Ausg. - Vergütungen Bauhofleistungen	24	MiTra		925,76	925,76	925,76	10.000,00	-9.074,24	
1/163100/729903	Sonst. Ausg. - Vergütungen Bauhof ohne Personalkosten	24	MiTra		122,75	122,75	122,75	1.100,00	-977,25	
1/163100/754000	Lfde TZ an so.Träger öffentl.Rechts Globalbudget	26	MaDah		65.116,98	65.116,98	65.116,98	72.000,00	-6.883,02	
<b>163100</b>	<b>FF-Perg</b>			<b>3.196,68</b>	<b>122.119,55</b>	<b>125.316,23</b>	<b>122.213,03</b>	<b>3.103,20</b>	<b>132.500,00</b>	<b>-10.380,45</b>
<b>163200</b>	<b>FF-Pergkirchen</b>									
1/163200/020000	Maschinen u. maschinelle Anl.	41	NoHau		6.083,98	6.083,98	6.083,98		6.083,98	
1/163200/614000	Instandh. v. Gebäuden (PG 010)	24	NoHau					1.000,00	-1.000,00	
1/163200/670000	Versicherungen	24	HeWen	541,84	1.160,56	1.702,40	924,01	778,39	700,00	460,56
1/163200/711000	Geb.f.d.Ben.v.Gdeenri.u.-anl. gem.FAG (HBA)	24	HeWen		400,55	400,55	400,55	400,00	0,55	
1/163200/728000	Entg.f.sonst.Leist.	24	Allge		315,00	315,00	315,00		315,00	
1/163200/729901	Sonst. Ausg. - Vergütungen Bauhofleistungen	24	MiTra		239,56	239,56	239,56	5.000,00	-4.760,44	
1/163200/729903	Sonst. Ausg. - Vergütungen Bauhof ohne Personalkosten	24	MiTra		31,76	31,76	31,76	500,00	-468,24	
1/163200/754000	Lfde TZ an so.Träger öffentl.Rechts Globalbudget	26	MaDah		9.016,02	9.016,02	9.016,02	15.100,00	-6.083,98	
1/163200/757000	Lfde TZ an priv.Org. ohne Erwerbszw	27	MaDah		12,00	12,00	12,00		12,00	
<b>163200</b>	<b>FF-Pergkirchen</b>			<b>541,84</b>	<b>17.259,43</b>	<b>17.801,27</b>	<b>17.022,88</b>	<b>778,39</b>	<b>22.700,00</b>	<b>-5.440,57</b>
<b>163</b>	<b>Freiwillige Feuerwehren</b>			<b>3.738,52</b>	<b>139.378,98</b>	<b>143.117,50</b>	<b>139.235,91</b>	<b>3.881,59</b>	<b>155.200,00</b>	<b>-15.821,02</b>
<b>164</b>	<b>Förderung der Brandbekämpfung und Brandverhütung</b>									
<b>164000</b>	<b>Fö d. Brandbekämpfung u. -verhütun</b>									
1/164000/050000	Sonderanlagen z.B. Löschwasserbeh. u.dgl.	40	NoHau		10.619,31	10.619,31	10.619,31	10.000,00	619,31	
1/164000/618000	Instandh. v. sonst. Anlagen (PG 030, 042, 043, 044)	24	NoHau		202,68	202,68	202,68	200,00	2,68	
1/164000/729901	Sonst. Ausg. - Vergütungen Bauhofleistungen	24	MiTra		291,73	291,73	291,73	2.000,00	-1.708,27	
1/164000/729903	Sonst. Ausg. - Vergütungen Bauhof ohne Personalkosten	24	MiTra		38,68	38,68	38,68	200,00	-161,32	
<b>164</b>	<b>Förderung der Brandbekämpfung und Brandverhütung</b>			<b>0,00</b>	<b>11.152,40</b>	<b>11.152,40</b>	<b>11.152,40</b>	<b>0,00</b>	<b>12.400,00</b>	<b>-1.247,60</b>
<b>16</b>	<b>Feuerwehrwesen</b>			<b>3.738,52</b>	<b>150.531,38</b>	<b>154.269,90</b>	<b>150.388,31</b>	<b>3.881,59</b>	<b>167.600,00</b>	<b>-17.068,62</b>
<b>17</b>	<b>Katastrophendienst</b>									
<b>170</b>	<b>Allgemeine Angelegenheiten</b>									
<b>170000</b>	<b>Katastrophendienst - allg.Angel.</b>									
1/170000/754000	Lfde TZ an so.Träger öffentl.Rechts Bezirksfeuerwehrbeitr.(Erl:	26	AnFro		1.240,65	1.240,65	1.240,65	1.300,00	-59,35	
<b>170</b>	<b>Allgemeine Angelegenheiten</b>			<b>0,00</b>	<b>1.240,65</b>	<b>1.240,65</b>	<b>1.240,65</b>	<b>0,00</b>	<b>1.300,00</b>	<b>-59,35</b>
<b>179</b>	<b>Sonstige Einrichtungen und Maßnahmen</b>									

Einnahmen		RQ	AOB	Anf. Rest	Anordnungssoll	Gesamtsoll	Ist	Schl. Rest	VA+NVA	Soll - VA
179000	Katastrophendienst - Sonst.Einri u. Maßn.									
	179 Sonstige Einrichtungen und Maßnahmen			0,00	0,00	0,00	0,00	0,00	0,00	0,00
	17 Katastrophendienst			0,00	0,00	0,00	0,00	0,00	0,00	0,00
18	Landesverteidigung									
180	Zivilschutz									
180000	Zivilschutz									
	180 Zivilschutz			0,00	0,00	0,00	0,00	0,00	0,00	0,00
	18 Landesverteidigung			0,00	0,00	0,00	0,00	0,00	0,00	0,00
	1 ÖFFENTLICHE ORDNUNG UND SICHERHEIT			0,00	494,60	494,60	457,40	37,20	300,00	194,60

**Rechnungsabschluss 2017**  
**Ordentlicher Haushalt**

Stadtgemeinde Perg

DVR-Nr: 0032484

Ausgaben		RQ	AOB	Anf. Rest	Anordnungssoll	Gesamtsoll	Ist	Schl. Rest	VA+NVA	Soll - VA
<b>179000</b>	<b>Katastrophendienst - Sonst.Einri u. Maßn.</b>									
1/179000/346000	Investitionsdarlehen v. Kreditinst. Auhofbach	65	MiTra		17.375,90	17.375,90	17.375,90		22.700,00	-5.324,10
1/179000/346001	Darlehen von Kreditinstituten Auhofbach	65	MiTra		5.301,04	5.301,04	5.301,04			5.301,04
1/179000/650000	Zinsen f. Finanzschulden - Inland Hochwasserschutzm. (bis 20	25	MiTra		3.021,54	3.021,54	3.021,54		3.000,00	21,54
1/179000/650001	Zinsen f. Finanzschulden - Inland Auhofbach	25	MiTra		2.532,40	2.532,40	2.532,40		2.500,00	32,40
1/179000/728000	Entg.f.sonst.Leist.	24	NoHau		2.042,86	2.042,86	2.042,86		1.300,00	742,86
<b>179</b>	<b>Sonstige Einrichtungen und Maßnahmen</b>			<b>0,00</b>	<b>30.273,74</b>	<b>30.273,74</b>	<b>30.273,74</b>	<b>0,00</b>	<b>29.500,00</b>	<b>773,74</b>
<b>17</b>	<b>Katastrophendienst</b>			<b>0,00</b>	<b>31.514,39</b>	<b>31.514,39</b>	<b>31.514,39</b>	<b>0,00</b>	<b>30.800,00</b>	<b>714,39</b>
<b>18</b>	<b>Landesverteidigung</b>									
<b>180</b>	<b>Zivilschutz</b>									
<b>180000</b>	<b>Zivilschutz</b>									
1/180000/728008	Entgelte für sonstige Leistungen - EDV Progr. u. dgl.	24	CIJun		59,13	59,13	59,13			59,13
1/180000/757000	Lfde TZ an priv.Org. o. Erwerbszw. Oö.Zivilschutzverb.	27	PeAis		1.406,07	1.406,07	1.406,07		1.400,00	6,07
<b>180</b>	<b>Zivilschutz</b>			<b>0,00</b>	<b>1.465,20</b>	<b>1.465,20</b>	<b>1.465,20</b>	<b>0,00</b>	<b>1.400,00</b>	<b>65,20</b>
<b>18</b>	<b>Landesverteidigung</b>			<b>0,00</b>	<b>1.465,20</b>	<b>1.465,20</b>	<b>1.465,20</b>	<b>0,00</b>	<b>1.400,00</b>	<b>65,20</b>
<b>1</b>	<b>ÖFFENTLICHE ORDNUNG UND SICHERHEIT</b>			<b>5.297,27</b>	<b>196.004,81</b>	<b>201.302,08</b>	<b>195.407,85</b>	<b>5.894,23</b>	<b>214.100,00</b>	<b>-18.095,19</b>

Einnahmen	RQ	AOB	Anf. Rest	Anordnungssoll	Gesamtsoll	Ist	Schl. Rest	VA+NVA	Soll - VA
-----------	----	-----	-----------	----------------	------------	-----	------------	--------	-----------

**2 UNTERRICHT, ERZIEHUNG SPORT UND WISSENSCHAFT**

<b>21</b>	<b>Allgemeinbildender Unterricht</b>								
<b>211</b>	<b>Volksschule</b>								
<b>211000</b>	<b>VS Perg</b>								
2/211000/817720					3.780,48	3.780,48		3.800,00	-19,52
2/211000/871000					400,00	400,00		400,00	

<b>211000 VS Perg</b>			<b>0,00</b>	<b>4.180,48</b>	<b>4.180,48</b>	<b>4.180,48</b>	<b>0,00</b>	<b>4.200,00</b>	<b>-19,52</b>
-----------------------	--	--	-------------	-----------------	-----------------	-----------------	-------------	-----------------	---------------

<b>211100</b>	<b>VS Pergkirchen</b>								
2/211100/817720					171,84	171,84		200,00	-28,16
2/211100/824000					104,75	104,75		100,00	4,75
2/211100/824100					194,00	194,00		200,00	-6,00
2/211100/871000					49,00	49,00			49,00

**Rechnungsabschluss 2017**  
**Ordentlicher Haushalt**

Stadtgemeinde Perg

DVR-Nr: 0032484

Ausgaben		RQ	AOB	Anf. Rest	Anordnungssoll	Gesamtsoll	Ist	Schl. Rest	VA+NVA	Soll - VA
<b>2 UNTERRICHT, ERZIEHUNG SPORT UND WISSENSCHAFT</b>										
<b>21</b>	<b>Allgemeinbildender Unterricht</b>									
<b>211</b>	<b>Volksschule</b>									
<b>211000</b>	<b>VS Perg</b>									
1/211000/043000	Betriebsausstattung	41	NoHau		13.150,31	13.150,31	13.150,31			13.150,31
1/211000/346000	Darlehen v. Kreditinstituten f. Sanierung (bis 2019)	65	MiTra	14.333,92	28.667,84	43.001,76	28.667,84	14.333,92	28.700,00	-32,16
1/211000/400000	GWG -Geringw.Wirtsch.güter Anlagev.	23	Allge		398,40	398,40	398,40		400,00	-1,60
1/211000/5	Personalkonten laut Sammelnachweis				91.627,86	91.627,86	91.627,86		89.600,00	2.027,86
1/211000/614000	Instandh. v. Gebäuden (PG 010)	24	NoHau	106,20	9.045,55	9.151,75	8.893,75	258,00	6.000,00	3.045,55
1/211000/618000	Instandh. v. sonst. Anlagen (PG 030, 042, 043, 044)	24	NoHau		134,40	134,40	134,40		200,00	-65,60
1/211000/619000	Instandh. v. Sonderanl. (PG 050) Garten/Außenbereich, Spielp	24	NoHau		1.675,87	1.675,87	1.675,87		1.700,00	-24,13
1/211000/650000	Zinsen f. Finanzschulden - Inland f. Sanierung (bis 2019)	25	MiTra	166,16	204,53	370,69	286,80	83,89	300,00	-95,47
1/211000/670000	Versicherungen	24	HeWen	2.460,34	2.618,66	5.079,00	2.502,58	2.576,42	2.500,00	118,66
1/211000/670001	Versicherungen Abfertigungs-Rückdeck.Vers.	24	CIJun		2.880,28	2.880,28	2.880,28		1.600,00	1.280,28
1/211000/701000	Pachtzinse - Immobilien VS+NABE-Garten (Tüchler)	24	CIJun		416,67	416,67	416,67		500,00	-83,33
1/211000/711000	Geb.f.d.Ben.v.Gdeeinri.u.-anl. gem.FAG (HBA)	24	HeWen		9.024,71	9.024,71	9.024,71		10.300,00	-1.275,29
1/211000/720720	Schülerhaltungsbeiträge	24	RoFrü		4.494,44	4.494,44	4.494,44		3.700,00	794,44
1/211000/728000	Entg.f.sonst.Leist.	24	Allge		5.450,99	5.450,99	5.450,99		5.600,00	-149,01
1/211000/728110	Entg.f.sonst.Leist. Schulaufsicht	24	SaLet	585,12	5.787,40	6.372,52	5.421,17	951,35	7.000,00	-1.212,60
1/211000/728500	Entg.f.sonst.Leist. Unterrichtsfilmbeitr.Pflichtschule	24	MiTra		1.657,96	1.657,96	1.657,96		1.700,00	-42,04
1/211000/729901	Sonst. Ausg. - Vergütungen Bauhofleistungen	24	MiTra		11.128,82	11.128,82	11.128,82		18.000,00	-6.871,18
1/211000/729903	Sonst. Ausg. - Vergütungen Bauhof ohne Personalkosten	24	MiTra		1.475,60	1.475,60	1.475,60		2.000,00	-524,40
1/211000/754000	Lfde TZ an so.Träger öffentl.Rechts Globalbudget	26	MaDah		65.049,69	65.049,69	65.049,69		78.200,00	-13.150,31
1/211000/757000	Lfde TZ an priv.Org. ohne Erwerbszw	27	MaDah		18,00	18,00	18,00			18,00
1/211000/768020	Sonst. lfde TZ an priv. HH Schulprojekte	27	MaDah		725,00	725,00	725,00		700,00	25,00
	<b>211000 VS Perg</b>			<b>17.651,74</b>	<b>255.632,98</b>	<b>273.284,72</b>	<b>255.081,14</b>	<b>18.203,58</b>	<b>258.700,00</b>	<b>-3.067,02</b>
<b>211100</b>	<b>VS Pergkirchen</b>									
1/211100/010000	Gebäude	40	NoHau		37.720,12	37.720,12	37.720,12		45.000,00	-7.279,88
1/211100/043000	Betriebsausstattung	41	NoHau		14.357,00	14.357,00	14.357,00		1.500,00	12.857,00
1/211100/050000	Sonderanlagen Garten-/Außenbereich, Spielplatz	40	NoHau		609,84	609,84	609,84			609,84
1/211100/459000	Sonst. Verbrauchsgüter	23	Allge		73,10	73,10	73,10			73,10
1/211100/5	Personalkonten laut Sammelnachweis				28.436,14	28.436,14	28.436,14		28.800,00	-363,86
1/211100/614000	Instandh. v. Gebäuden (PG 010)	24	NoHau		3.117,00	3.117,00	2.841,27	275,73	1.500,00	1.617,00
1/211100/619000	Instandh. v. Sonderanlagen (PG 050)	24	NoHau		65,21	65,21		65,21		65,21
1/211100/670000	Versicherungen	24	HeWen	841,86	895,83	1.737,69	856,73	880,96	900,00	-4,17
1/211100/710000	Öffentl. Abgaben (Ausg.), ohne Geb. gem.FAG	24	AnEho		2.563,45	2.563,45	2.563,45		300,00	2.263,45
1/211100/711000	Geb.f.d.Ben.v.Gdeeinri.u.-anl. gem.FAG (HBA)	24	HeWen		1.366,37	1.366,37	1.366,37		1.400,00	-33,63

**Rechnungsabschluss 2017**  
**Ordentlicher Haushalt**

Stadtgemeinde Perg

DVR-Nr: 0032484

Einnahmen		RQ	AOB	Anf. Rest	Anordnungssoll	Gesamtsoll	Ist	Schl. Rest	VA+NVA	Soll - VA
<b>211100 VS Pergkirchen</b>				<b>0,00</b>	<b>519,59</b>	<b>519,59</b>	<b>519,59</b>	<b>0,00</b>	<b>500,00</b>	<b>19,59</b>
<b>211810</b>	<b>Schülerbetreuung - NABE VS Perg</b>									
2/211810/810011	Leistungserlöse - NABE VS Perg	13	SaLet	7.020,37	45.983,40	53.003,77	44.586,50	8.417,27	50.000,00	-4.016,60
2/211810/861011	Lfd. TZ v.Ländern VS Perg	15	MaDah		191.563,00	191.563,00	191.563,00		195.100,00	-3.537,00
<b>211810 Schülerbetreuung - NABE VS Perg</b>				<b>7.020,37</b>	<b>237.546,40</b>	<b>244.566,77</b>	<b>236.149,50</b>	<b>8.417,27</b>	<b>245.100,00</b>	<b>-7.553,60</b>
<b>211820</b>	<b>Schülerbetreuung - NABE VS Pergkirchen</b>									
2/211820/829000	Sonstige Einnahmen	18	Allge		14.000,00	14.000,00	14.000,00		14.000,00	
2/211820/861012	Lfd. TZ v.Ländern VS Pergkirchen	15	MaDah		34.284,00	34.284,00	34.284,00		22.600,00	11.684,00
<b>211820 Schülerbetreuung - NABE VS Pergkirchen</b>				<b>0,00</b>	<b>48.284,00</b>	<b>48.284,00</b>	<b>48.284,00</b>	<b>0,00</b>	<b>36.600,00</b>	<b>11.684,00</b>
<b>211</b>	<b>Volksschule</b>			<b>7.020,37</b>	<b>290.530,47</b>	<b>297.550,84</b>	<b>289.133,57</b>	<b>8.417,27</b>	<b>286.400,00</b>	<b>4.130,47</b>
<b>212</b>	<b>Hauptschulen</b>									
<b>212000</b>	<b>Neue MittelSchule 1 Perg</b>									
2/212000/810500	Leistungserlöse Training u. Turnier	13	MaLan						300,00	-300,00
2/212000/817720	Schülerhaltungsbeiträge	13	RoFrü		131.209,92	131.209,92	131.209,92		131.200,00	9,92
2/212000/824000	Einn.aus Vermiet.- u. Verpachtung Whg Vogl	14	ClJun		3.242,80	3.242,80	3.242,80		4.000,00	-757,20
2/212000/824100	Einn. aus Betriebskosten Whg Vogl	14	ClJun		1.318,21	1.318,21	1.318,21		1.000,00	318,21
2/212000/824200	Einn.aus Heizkosten Whg Vogl	14	ClJun						700,00	-700,00
2/212000/829000	Sonst. Einnahmen	18	Allge		454,10	454,10	454,10		400,00	54,10
2/212000/860000	Lfd. TZ von Bund u. Bundesfonds Fö von AMS u.dgl.	15	ClJun		110,67	110,67	110,67		100,00	10,67
2/212000/863000	Lfd. TZ Sozialversicherungsträger	15	ClJun		1.546,12	1.546,12	1.546,12		1.500,00	46,12
2/212000/871000	KTZ vom Land Oö.	33	MaDah		391,00	391,00	391,00		400,00	-9,00



**Rechnungsabschluss 2017**  
**Ordentlicher Haushalt**

Stadtgemeinde Perg

DVR-Nr: 0032484

Ausgaben		RQ	AOB	Anf. Rest	Anordnungssoll	Gesamtssoll	Ist	Schl. Rest	VA+NVA	Soll - VA	
1/211100/728000	Entg.f.sonst.Leist.	24	Allge		3.216,87	3.216,87	3.216,87		3.100,00	116,87	
1/211100/728110	Entg.f.sonst.Leist. Schulaufsicht	24	SaLet		12.546,00	12.546,00	12.546,00		14.800,00	-2.254,00	
1/211100/728500	Entg.f.sonst.Leist. Unterrichtsfilmbeitr.Pflichtschule	24	MiTra		430,42	430,42	430,42		400,00	30,42	
1/211100/729901	Sonst. Ausg. - Vergütungen Bauhofleistungen	24	MiTra		11.129,43	11.129,43	11.129,43		10.000,00	1.129,43	
1/211100/729903	Sonst. Ausg. - Vergütungen Bauhof ohne Personalkosten	24	MiTra		1.475,68	1.475,68	1.475,68		1.100,00	375,68	
1/211100/754000	Lfde TZ an so.Träger öffentl.Rechts Globalbudget	26	MaDah		23.686,73	23.686,73	23.686,73		25.200,00	-1.513,27	
1/211100/768020	Sonst. lfde TZ an priv. HH Schulprojekte	27	MaDah		145,00	145,00	145,00		200,00	-55,00	
1/211100/771000	KTZ an Land OÖ	43	MaDah		85,00	85,00	85,00			85,00	
<b>211100 VS Pergkirchen</b>					<b>841,86</b>	<b>141.919,19</b>	<b>142.761,05</b>	<b>141.539,15</b>	<b>1.221,90</b>	<b>134.200,00</b>	<b>7.719,19</b>
<b>211810 Schülerbetreuung - NABE VS Perg</b>											
1/211810/430000	Lebensmittel - 10/20 % allg.Einkauf	23	SaLet	188,08	1.358,84	1.546,92	1.443,37	103,55	1.500,00	-141,16	
1/211810/430011	Lebensmittel 10 % Gebäck, Brot	23	SaLet	34,06	328,44	362,50	329,04	33,46	500,00	-171,56	
1/211810/454000	Reinigungsmittel	23	HeWen						100,00	-100,00	
1/211810/728020	Entg.f.sonst.Leist. NABE	24	SaLet	14.992,23	175.072,22	190.064,45	158.298,31	31.766,14	190.000,00	-14.927,78	
1/211810/728021	Entg.f.sonst.Leist. NABE - Schwerpunktsetzung GTS	24	MaDah	2.051,00	12.343,42	14.394,42	13.944,42	450,00	12.200,00	143,42	
<b>211810 Schülerbetreuung - NABE VS Perg</b>					<b>17.265,37</b>	<b>189.102,92</b>	<b>206.368,29</b>	<b>174.015,14</b>	<b>32.353,15</b>	<b>204.300,00</b>	<b>-15.197,08</b>
<b>211820 Schülerbetreuung - NABE VS Pergkirchen</b>											
1/211820/728020	Entg.f.sonst.Leist. NABE	24	SaLet		12.962,00	12.962,00	12.962,00		22.000,00	-9.038,00	
1/211820/728021	Entg.f.sonst.Leist. NABE - Schwerpunktsetzung GTS	24	MaDah		8.280,00	8.280,00	8.280,00		8.300,00	-20,00	
<b>211820 Schülerbetreuung - NABE VS Pergkirchen</b>					<b>0,00</b>	<b>21.242,00</b>	<b>21.242,00</b>	<b>21.242,00</b>	<b>0,00</b>	<b>30.300,00</b>	<b>-9.058,00</b>
<b>211 Volksschule</b>					<b>35.758,97</b>	<b>607.897,09</b>	<b>643.656,06</b>	<b>591.877,43</b>	<b>51.778,63</b>	<b>627.500,00</b>	<b>-19.602,91</b>
<b>212 Hauptschulen</b>											
<b>212000 Neue MittelSchule 1 Perg</b>											
1/212000/020000	Maschinen u. maschinelle Anlagen	41	NoHau		3.530,00	3.530,00	3.530,00		3.500,00	30,00	
1/212000/459000	Sonst. Verbrauchsgüter	23	Allge		90,70	90,70	90,70		400,00	-309,30	
1/212000/5	Personalkonten laut Sammelnachweis				84.761,38	84.761,38	84.761,38		100.200,00	-15.438,62	
1/212000/600000	Strom	24	HeWen		29,23	29,23		29,23		29,23	
1/212000/614000	Instandh. v. Gebäuden (PG 010)	24	NoHau	550,46	3.872,79	4.423,25	4.423,25		3.000,00	872,79	
1/212000/618000	Instandh. v. sonst. Anlagen (PG 030, 042, 043, 044)	24	NoHau						100,00	-100,00	
1/212000/619000	Instandh. v. Sonderanlagen (PG 050)	24	NoHau						500,00	-500,00	
1/212000/670000	Versicherungen	24	HeWen	454,10		454,10	454,10		500,00	-500,00	
1/212000/670001	Versicherungen Abfertigungs-Rückdeck.Vers.	24	CIJun		729,00	729,00	729,00		2.000,00	-1.271,00	
1/212000/700000	Miete - Immobilien NMS 1 Perg (VFI)	24	CIJun		49.307,52	49.307,52	49.307,52		49.300,00	7,52	
1/212000/700800	Betriebskosten Gebäude NMS1 Perg (VFI)	24	CIJun		18.393,56	18.393,56	18.393,56		18.400,00	-6,44	
1/212000/700810	Verwaltungskostenpauschale	24	CIJun		22.374,38	22.374,38	22.374,38		22.400,00	-25,62	
1/212000/720720	Schulerhaltsbeiträge	24	RoFrü		13.462,69	13.462,69	13.462,69		12.100,00	1.362,69	
1/212000/728000	Entg.f.sonst.Leist.	24	Allge		6.927,01	6.927,01	6.927,01		8.000,00	-1.072,99	

**Rechnungsabschluss 2017**  
**Ordentlicher Haushalt**

Stadtgemeinde Perg

DVR-Nr: 0032484

Einnahmen		RQ	AOB	Anf. Rest	Anordnungssoll	Gesamtsoll	Ist	Schl. Rest	VA+NVA	Soll - VA
<b>212000 Neue Mittelschule 1 Perg</b>				<b>0,00</b>	<b>138.272,82</b>	<b>138.272,82</b>	<b>138.272,82</b>	<b>0,00</b>	<b>139.600,00</b>	<b>-1.327,18</b>
<b>212200</b>	<b>Neue Mittelschule Perg-SZ</b>									
2/212200/817720	Schulerhaltungsbeiträge	13	RoFrü		51.937,26	51.937,26	51.937,26		51.900,00	37,26
2/212200/824000	Einn.aus Vermiet.- u. Verpachtung NABE	14	CIJun		7.200,00	7.200,00	7.200,00		7.200,00	
2/212200/827000	Kostensätze für die Überlassung von Bedienst. an Dritte Stüt	18	SaLet		1.956,87	1.956,87	1.265,44	691,43	1.300,00	656,87
2/212200/871000	KTZ vom Land Oö.	33	MaDah		500,00	500,00	500,00		500,00	
<b>212200 Neue Mittelschule Perg-SZ</b>				<b>0,00</b>	<b>61.594,13</b>	<b>61.594,13</b>	<b>60.902,70</b>	<b>691,43</b>	<b>60.900,00</b>	<b>694,13</b>
<b>212810</b>	<b>Schülerbetreuung - NABE NMS 1 Perg</b>									
2/212810/810021	Leistungserlöse - NABE NMS 1 Perg	13	SaLet	96,00	4.760,00	4.856,00	4.873,50	-17,50	5.000,00	-240,00
2/212810/861021	Lfd. TZ v.Ländern NMS 1 Perg	15	MaDah		17.542,91	17.542,91	17.542,91		17.900,00	-357,09
<b>212810 Schülerbetreuung - NABE NMS 1 Perg</b>				<b>96,00</b>	<b>22.302,91</b>	<b>22.398,91</b>	<b>22.416,41</b>	<b>-17,50</b>	<b>22.900,00</b>	<b>-597,09</b>
<b>212820</b>	<b>Schülerbetreuung - NABE NMS Perg-Schulzentrum</b>									
2/212820/810022	Leistungserlöse - NABE NMS Perg-SZ	13	SaLet	80,00	801,00	881,00	649,00	232,00	600,00	201,00
2/212820/861022	Lfd. TZ v.Ländern NMS Perg-SZ	15	MaDah		19.405,99	19.405,99	19.405,99		19.400,00	5,99
<b>212820 Schülerbetreuung - NABE NMS Perg-Schulzentrum</b>				<b>80,00</b>	<b>20.206,99</b>	<b>20.286,99</b>	<b>20.054,99</b>	<b>232,00</b>	<b>20.000,00</b>	<b>206,99</b>
<b>212</b>	<b>Hauptschulen</b>			<b>176,00</b>	<b>242.376,85</b>	<b>242.552,85</b>	<b>241.646,92</b>	<b>905,93</b>	<b>243.400,00</b>	<b>-1.023,15</b>

**Rechnungsabschluss 2017**  
**Ordentlicher Haushalt**

Stadtgemeinde Perg

DVR-Nr: 0032484

Ausgaben		RQ	AOB	Anf. Rest	Anordnungssoll	Gesamtsoll	Ist	Schl. Rest	VA+NVA	Soll - VA
1/212000/728111	Entg.f.sonst.Leist. Schulassistenz	24	SaLet	414,15	3.952,60	4.366,75	3.700,99	665,76	4.700,00	-747,40
1/212000/728500	Entg.f.sonst.Leist. Unterrichtsfilmbeitr.Pflichtschule	24	MiTra		1.376,32	1.376,32	1.376,32		1.400,00	-23,68
1/212000/729901	Sonst. Ausg. - Vergütungen Bauhofleistungen	24	MiTra		24.427,90	24.427,90	24.427,90		15.000,00	9.427,90
1/212000/729903	Sonst. Ausg. - Vergütungen Bauhof ohne Personalkosten	24	MiTra		3.238,97	3.238,97	3.238,97		1.600,00	1.638,97
1/212000/754000	Lfde TZ an so.Träger öffentl.Rechts Globalbudget	26	MaDah		98.800,00	98.800,00	98.800,00		98.800,00	
1/212000/757000	Lfde TZ an priv.Org. ohne Erwerbszw	27	MaDah		18,00	18,00	18,00			18,00
1/212000/768020	Sonst. lfde TZ an priv. HH Schulprojekte	27	MaDah		1.885,00	1.885,00	1.885,00		1.900,00	-15,00
<b>212000 Neue Mittelschule 1 Perg</b>				<b>1.418,71</b>	<b>337.177,05</b>	<b>338.595,76</b>	<b>337.900,77</b>	<b>694,99</b>	<b>343.800,00</b>	<b>-6.622,95</b>
<b>212200 Neue Mittelschule Perg-SZ</b>										
1/212200/043000	Betriebsausstattung	41	NoHau		13.878,32	13.878,32	13.878,32			13.878,32
1/212200/400000	GWG -Geringw.Wirtsch.güter Anlagev.	23	Allge		117,60	117,60	117,60		100,00	17,60
1/212200/5	Personalkonten laut Sammelnachweis				69.358,50	69.358,50	69.358,50		69.000,00	358,50
1/212200/614000	Instandh. v. Gebäuden (PG 010)	24	NoHau	399,00	4.971,15	5.370,15	5.063,13	307,02	3.000,00	1.971,15
1/212200/618000	Instandh. v. sonst. Anlagen (PG 030, 042, 043, 044)	24	NoHau		92,40	92,40	92,40		100,00	-7,60
1/212200/670000	Versicherungen	24	HeWen	1.997,32	2.119,04	4.116,36	2.027,73	2.088,63	2.100,00	19,04
1/212200/700000	Miete - Immobilien BSH	24	RoFrü		26.548,22	26.548,22	26.548,22		26.600,00	-51,78
1/212200/710000	Öffentl. Abgaben (Ausg.), ohne Geb. gem.FAG	24	AnEho		58,85	58,85	58,85		100,00	-41,15
1/212200/711000	Geb.f.d.Ben.v.Gdeeinri.u.-anl. gem.FAG (HBA)	24	HeWen		20.739,59	20.739,59	20.739,59		8.600,00	12.139,59
1/212200/720720	Schülerhaltungsbeiträge	24	RoFrü		32.371,08	32.371,08	32.371,08		32.200,00	171,08
1/212200/728000	Entg.f.sonst.Leist.	24	Allge		3.128,90	3.128,90	3.128,90		3.200,00	-71,10
1/212200/728500	Entg.f.sonst.Leist. Unterrichtsfilmbeitr.Pflichtschule	24	MiTra		611,11	611,11	611,11		600,00	11,11
1/212200/729901	Sonst. Ausg. - Vergütungen Bauhofleistungen	24	MiTra		5.841,99	5.841,99	5.841,99		10.000,00	-4.158,01
1/212200/729903	Sonst. Ausg. - Vergütungen Bauhof ohne Personalkosten	24	MiTra		774,61	774,61	774,61		1.100,00	-325,39
1/212200/754000	Lfde TZ an so.Träger öffentl.Rechts Globalbudget	26	MaDah		58.521,68	58.521,68	58.521,68		72.400,00	-13.878,32
1/212200/768020	Sonst. lfde TZ an priv. HH Schulprojekte	27	MaDah	1.450,00	7,50	1.457,50	1.457,50		300,00	-292,50
<b>212200 Neue Mittelschule Perg-SZ</b>				<b>3.846,32</b>	<b>239.140,54</b>	<b>242.986,86</b>	<b>240.591,21</b>	<b>2.395,65</b>	<b>229.400,00</b>	<b>9.740,54</b>
<b>212810 Schülerbetreuung - NABE NMS 1 Perg</b>										
1/212810/430000	Lebensmittel - 10/20 % allg.Einkauf	23	SaLet	79,89	302,80	382,69	348,24	34,45	400,00	-97,20
1/212810/430011	Lebensmittel 10 % Gebäck, Brot	23	SaLet	2,93	19,51	22,44	22,44		100,00	-80,49
1/212810/728020	Entg.f.sonst.Leist. NABE	24	SaLet	1.076,79	13.002,57	14.079,36	11.606,55	2.472,81	15.000,00	-1.997,43
<b>212810 Schülerbetreuung - NABE NMS 1 Perg</b>				<b>1.159,61</b>	<b>13.324,88</b>	<b>14.484,49</b>	<b>11.977,23</b>	<b>2.507,26</b>	<b>15.500,00</b>	<b>-2.175,12</b>
<b>212820 Schülerbetreuung - NABE NMS Perg-Schulzentrum</b>										
1/212820/728020	Entg.f.sonst.Leist. NABE	24	SaLet	849,01	9.479,99	10.329,00	8.759,72	1.569,28	12.000,00	-2.520,01
1/212820/728021	Entg.f.sonst.Leist. NABE - Schwerpunktsetzung GTS	24	MaDah	773,34	4.458,27	5.231,61	4.450,70	780,91	4.500,00	-41,73
<b>212820 Schülerbetreuung - NABE NMS Perg-Schulzentrum</b>				<b>1.622,35</b>	<b>13.938,26</b>	<b>15.560,61</b>	<b>13.210,42</b>	<b>2.350,19</b>	<b>16.500,00</b>	<b>-2.561,74</b>
<b>212 Hauptschulen</b>				<b>8.046,99</b>	<b>603.580,73</b>	<b>611.627,72</b>	<b>603.679,63</b>	<b>7.948,09</b>	<b>605.200,00</b>	<b>-1.619,27</b>

**Rechnungsabschluss 2017  
Ordentlicher Haushalt**

Einnahmen		RQ	AOB	Anf. Rest	Anordnungssoll	Gesamtsoll	Ist	Schl. Rest	VA+NVA	Soll - VA
<b>213</b>	<b>Sonderschulen</b>									
<b>213000</b>	<b>Sonderschulen</b>									
2/213000/817020	Kostenbeitr.(-ersatz) f.sonst.Leist Behindertentransport u. dgl.	13	SaLet	25.452,48	41.404,18	66.856,66	66.856,66		26.000,00	15.404,18
<b>213 Sonderschulen</b>				<b>25.452,48</b>	<b>41.404,18</b>	<b>66.856,66</b>	<b>66.856,66</b>	<b>0,00</b>	<b>26.000,00</b>	<b>15.404,18</b>
<b>214</b>	<b>Polytechnische Schulen</b>									
<b>214000</b>	<b>Polytechnische Schule</b>									
2/214000/817020	Kostenbeitr.(-ersatz) f.sonst.Leist Anteil Gde Windhaag	13	SaLet	804,57	-804,57					-804,57
2/214000/817720	Schulerhaltungsbeiträge	13	RoFrü		145.946,37	145.946,37	145.946,37		145.900,00	46,37
2/214000/863000	Lfde TZ Sozialversicherungsträger	15	CIJun		393,14	393,14	393,14		400,00	-6,86
2/214000/871000	KTZ vom Land Oö.	33	MaDah		102,00	102,00	102,00		100,00	2,00
<b>214 Polytechnische Schulen</b>				<b>804,57</b>	<b>145.636,94</b>	<b>146.441,51</b>	<b>146.441,51</b>	<b>0,00</b>	<b>146.400,00</b>	<b>-763,06</b>
<b>21 Allgemeinbildender Unterricht</b>				<b>33.453,42</b>	<b>719.948,44</b>	<b>753.401,86</b>	<b>744.078,66</b>	<b>9.323,20</b>	<b>702.200,00</b>	<b>17.748,44</b>
<b>22</b>	<b>Berufsbildender Unterricht</b>									
<b>220</b>	<b>Berufsbildende Pflichtschulen</b>									
<b>220000</b>	<b>Berufsbild. Pflichtschulen</b>									
<b>220 Berufsbildende Pflichtschulen</b>				<b>0,00</b>	<b>0,00</b>	<b>0,00</b>	<b>0,00</b>	<b>0,00</b>	<b>0,00</b>	<b>0,00</b>

**Rechnungsabschluss 2017**  
**Ordentlicher Haushalt**

Stadtgemeinde Perg

DVR-Nr: 0032484

Ausgaben		RQ	AOB	Anf. Rest	Anordnungssoll	Gesamtsoll	Ist	Schl. Rest	VA+NVA	Soll - VA
<b>213</b>	<b>Sonderschulen</b>									
<b>213000</b>	<b>Sonderschulen</b>									
1/213000/620000	Personen- u. Gütertransporte Sondertransport - Schulbus	24	SaLet	3.198,34	42.758,00	45.956,34	39.111,67	6.844,67	41.500,00	1.258,00
1/213000/720020	Kostenbeitr.(-ersätze) f.Leist. Gastbeitrag	24	SaLet	2.167,52	33.551,05	35.718,57	35.252,37	466,20	31.200,00	2.351,05
1/213000/757000	Lfde TZ an priv.Org. ohne Erwerbszw	27	MaDah		500,00	500,00		500,00		500,00
<b>213</b>	<b>Sonderschulen</b>			<b>5.365,86</b>	<b>76.809,05</b>	<b>82.174,91</b>	<b>74.364,04</b>	<b>7.810,87</b>	<b>72.700,00</b>	<b>4.109,05</b>
<b>214</b>	<b>Polytechnische Schulen</b>									
<b>214000</b>	<b>Polytechnische Schule</b>									
1/214000/043000	Betriebsausstattung	41	NoHau		39.913,10	39.913,10	39.913,10			39.913,10
1/214000/459000	Sonst. Verbrauchsgüter	23	Allge		171,65	171,65	171,65		200,00	-28,35
1/214000/5	Personalkonten laut Sammelnachweis				74.319,82	74.319,82	74.319,82		73.400,00	919,82
1/214000/614000	Instandh. v. Gebäuden (PG 010)	24	NoHau	199,20	15.973,42	16.172,62	16.000,66	171,96	12.500,00	3.473,42
1/214000/618000	Instandh. v. sonst. Anlagen (PG 030, 042, 043, 044)	24	NoHau		243,36	243,36	243,36		300,00	-56,64
1/214000/670000	Versicherungen	24	HeWen	5.020,88	5.308,16	10.329,04	5.078,32	5.250,72	4.700,00	608,16
1/214000/700000	Miete - Immobilien BSH	24	RoFrü		4.187,14	4.187,14	4.187,14		4.200,00	-12,86
1/214000/702000	Leasing - Immobilien Gebäude (bis 31.12.2018)	24	ClJun		291.464,64	291.464,64	291.464,64		291.500,00	-35,36
1/214000/702500	Leasing - Mobilien - Kopierer (2012-2018)	24	ClJun		2.145,60	2.145,60	2.145,60		2.200,00	-54,40
1/214000/710000	Öffentl. Abgaben (Ausg.), ohne Geb. gem.FAG	24	AnEho		4.329,76	4.329,76	4.329,76		4.300,00	29,76
1/214000/711000	Geb.f.d.Ben.v.Gdeeinri.u.-anl. gem.FAG (HBA)	24	HeWen		4.580,30	4.580,30	4.580,30		4.000,00	580,30
1/214000/728000	Entg.f.sonst.Leist.	24	Allge		4.739,56	4.739,56	4.739,56		5.100,00	-360,44
1/214000/728111	Entg.f.sonst.Leist. Schulassistenz	24	SaLet	2.070,75	10.151,33	12.222,08	12.222,08		11.000,00	-848,67
1/214000/728500	Entg.f.sonst.Leist. Unterrichtsfilmbeitr.Pflichtschule	24	MiTra		632,40	632,40	632,40		700,00	-67,60
1/214000/729901	Sonst. Ausg. - Vergütungen Bauhofleistungen	24	MiTra		15.074,72	15.074,72	15.074,72		10.000,00	5.074,72
1/214000/729903	Sonst. Ausg. - Vergütungen Bauhof ohne Personalkosten	24	MiTra		1.998,80	1.998,80	1.998,80		1.100,00	898,80
1/214000/754000	Lfde TZ an so.Träger öffentl.Rechts Globalbudget	26	MaDah		33.570,49	33.570,49	33.570,49		73.000,00	-39.429,51
<b>214</b>	<b>Polytechnische Schulen</b>			<b>7.290,83</b>	<b>508.804,25</b>	<b>516.095,08</b>	<b>510.672,40</b>	<b>5.422,68</b>	<b>498.200,00</b>	<b>10.604,25</b>
<b>21</b>	<b>Allgemeinbildender Unterricht</b>			<b>56.462,65</b>	<b>1.797.091,12</b>	<b>1.853.553,77</b>	<b>1.780.593,50</b>	<b>72.960,27</b>	<b>1.803.600,00</b>	<b>-6.508,88</b>
<b>22</b>	<b>Berufsbildender Unterricht</b>									
<b>220</b>	<b>Berufsbildende Pflichtschulen</b>									
<b>220000</b>	<b>Berufsbild. Pflichtschulen</b>									
1/220000/720020	Kostenbeitr.(-ersätze) f.Leist. Gastbeitr.f.Berufsschulen	24	SaLet		133.768,31	133.768,31	133.768,31		133.800,00	-31,69
1/220000/720120	Kostenbeitr.(-ersätze) f.Leist. Bau-u.Errichtungsaufw. f.Berufss	24	SaLet		71.364,46	71.364,46	71.364,46		71.400,00	-35,54
<b>220</b>	<b>Berufsbildende Pflichtschulen</b>			<b>0,00</b>	<b>205.132,77</b>	<b>205.132,77</b>	<b>205.132,77</b>	<b>0,00</b>	<b>205.200,00</b>	<b>-67,23</b>

**Rechnungsabschluss 2017**  
**Ordentlicher Haushalt**

Stadtgemeinde Perg

DVR-Nr: 0032484

Einnahmen		RQ	AOB	Anf. Rest	Anordnungssoll	Gesamtsoll	Ist	Schl. Rest	VA+NVA	Soll - VA
<b>222</b>	<b>Berufsbildende höhere Schulen</b>									
<b>222000</b>	<b>HLW Perg</b>									
2/222000/827000	Kostenersätze für die Überlassung von Bediensteten an Dritte	18	ClJun		136,71	136,71	136,71			136,71
2/222000/829000	Sonst. Einnahmen Beko-Abre LSR	18	RoFrü		153.707,55	153.707,55	153.707,55		153.700,00	7,55
2/222000/863000	Laufende Transferzahlungen von Sozialversicherungsträgern	15	NiStr		377,48	377,48	377,48		400,00	-22,52
<b>222000 HLW Perg</b>				<b>0,00</b>	<b>154.221,74</b>	<b>154.221,74</b>	<b>154.221,74</b>	<b>0,00</b>	<b>154.100,00</b>	<b>121,74</b>
<b>222100</b>	<b>HTL Perg</b>									
<b>222100 HTL Perg</b>				<b>0,00</b>	<b>0,00</b>	<b>0,00</b>	<b>0,00</b>	<b>0,00</b>	<b>0,00</b>	<b>0,00</b>
<b>222</b>	<b>Berufsbildende höhere Schulen</b>			<b>0,00</b>	<b>154.221,74</b>	<b>154.221,74</b>	<b>154.221,74</b>	<b>0,00</b>	<b>154.100,00</b>	<b>121,74</b>
<b>22</b>	<b>Berufsbildender Unterricht</b>			<b>0,00</b>	<b>154.221,74</b>	<b>154.221,74</b>	<b>154.221,74</b>	<b>0,00</b>	<b>154.100,00</b>	<b>121,74</b>
<b>23</b>	<b>Förderung des Unterrichtes</b>									
<b>232</b>	<b>Schülerbetreuung</b>									
<b>232010</b>	<b>Schülerbetreuung - Mittagstisch VS Perg</b>									
2/232010/810211	Leistungserlöse - Essensbeitrag Schüler VS Perg	13	RoFrü	7.642,10	52.551,50	60.193,60	46.234,00	13.959,60	50.000,00	2.551,50
<b>232010 Schülerbetreuung - Mittagstisch VS Perg</b>				<b>7.642,10</b>	<b>52.551,50</b>	<b>60.193,60</b>	<b>46.234,00</b>	<b>13.959,60</b>	<b>50.000,00</b>	<b>2.551,50</b>

**Rechnungsabschluss 2017**  
**Ordentlicher Haushalt**

Stadtgemeinde Perg

DVR-Nr: 0032484

Ausgaben		RQ	AOB	Anf. Rest	Anordnungssoll	Gesamtsoll	Ist	Schl. Rest	VA+NVA	Soll - VA
<b>222</b>	<b>Berufsbildende höhere Schulen</b>									
<b>222000</b>	<b>HLW Perg</b>									
1/222000/400000	GWG -Geringw.Wirtsch.güter Anlagev.	23	HeWen		104,85	104,85	104,85		100,00	4,85
1/222000/454000	Reinigungsmittel	23	HeWen		4.796,89	4.796,89	4.796,89		8.000,00	-3.203,11
1/222000/459000	Sonst. Verbrauchsgüter	23	Allge	650,16	4.772,51	5.422,67	5.422,67			4.772,51
1/222000/5	Personalkonten laut Sammelnachweis				100.318,37	100.318,37	100.318,37		96.500,00	3.818,37
1/222000/603000	Wärme	24	HeWen	-3.545,15	28.500,21	24.955,06	25.183,84	-228,78	28.000,00	500,21
1/222000/614000	Instandh. v. Gebäuden (PG 010)	24	NoHau		1.639,63	1.639,63	1.639,63		1.500,00	139,63
1/222000/670000	Versicherungen	24	HeWen	57,39	60,38	117,77	57,39	60,38	100,00	-39,62
1/222000/670001	Versicherungen Abfertigungs-Rückdeck.Vers.	24	NiStr		3.131,08	3.131,08	3.131,08		3.100,00	31,08
1/222000/710000	Öffentl. Abgaben (Ausg.), ohne Geb. gem.FAG	24	AnEho		50,85	50,85	50,85		100,00	-49,15
1/222000/711000	Geb.f.d.Ben.v.Gdeenri.u.-anl. gem.FAG (HBA)	24	HeWen		13.545,22	13.545,22	13.545,22		13.800,00	-254,78
1/222000/728000	Entg.f.sonst.Leist.	24	Allge		1.156,25	1.156,25	1.156,25		700,00	456,25
1/222000/729901	Sonst. Ausg. - Vergütungen Bauhofleistungen	24	MiTra		715,33	715,33	715,33		300,00	415,33
1/222000/729903	Sonst. Ausg. - Vergütungen Bauhof ohne Personalkosten	24	MiTra		94,85	94,85	94,85		100,00	-5,15
	<b>222000 HLW Perg</b>			<b>-2.837,60</b>	<b>158.886,42</b>	<b>156.048,82</b>	<b>156.217,22</b>	<b>-168,40</b>	<b>152.300,00</b>	<b>6.586,42</b>
<b>222100</b>	<b>HTL Perg</b>									
1/222100/346001	Darlehen von Kreditinstituten ehem.Schülerwohnheim (bis 202	65	MiTra		21.333,79	21.333,79	21.333,79		21.300,00	33,79
1/222100/650001	Zinsen f. Finanzschulden - Inland ehem.Schülerwohnheim (bis	25	MiTra		1.643,91	1.643,91	1.643,91		1.600,00	43,91
	<b>222100 HTL Perg</b>			<b>0,00</b>	<b>22.977,70</b>	<b>22.977,70</b>	<b>22.977,70</b>	<b>0,00</b>	<b>22.900,00</b>	<b>77,70</b>
	<b>222 Berufsbildende höhere Schulen</b>			<b>-2.837,60</b>	<b>181.864,12</b>	<b>179.026,52</b>	<b>179.194,92</b>	<b>-168,40</b>	<b>175.200,00</b>	<b>6.664,12</b>
	<b>22 Berufsbildender Unterricht</b>			<b>-2.837,60</b>	<b>386.996,89</b>	<b>384.159,29</b>	<b>384.327,69</b>	<b>-168,40</b>	<b>380.400,00</b>	<b>6.596,89</b>
<b>23</b>	<b>Förderung des Unterrichtes</b>									
<b>232</b>	<b>Schülerbetreuung</b>									
<b>232010</b>	<b>Schülerbetreuung - Mittagstisch VS Perg</b>									
1/232010/400000	GWG -Geringw.Wirtsch.güter Anlagev.	23	NoHau		210,90	210,90	210,90		300,00	-89,10
1/232010/430000	Lebensmittel - 10/20 % allg.Einkauf	23	RoFrü	572,64	20.324,93	20.897,57	19.907,03	990,54	22.000,00	-1.675,07
1/232010/430011	Lebensmittel 10 % Gebäck, Brot	23	RoFrü	55,12	157,89	213,01	213,01		200,00	-42,11
1/232010/454000	Reinigungsmittel	23	HeWen		970,12	970,12	970,12		1.000,00	-29,88
1/232010/456000	Schreib-,Zeichen- u.so. Büromittel	23	RoFrü		25,24	25,24	25,24			25,24
1/232010/458000	Mittel z. ärztl. Betreuung u. Gesundheitsvorsorge	23	HeWen		23,24	23,24	23,24		100,00	-76,76
1/232010/459000	Sonst. Verbrauchsgüter	23	RoFrü	135,24	84,44	219,68	219,68		100,00	-15,56
1/232010/5	Personalkonten laut Sammelnachweis				43.367,07	43.367,07	43.367,07		43.400,00	-32,93
1/232010/618000	Instandh. v. sonst. Anlagen (PG 030, 042, 043, 044)	24	NoHau		930,26	930,26	930,26		800,00	130,26
1/232010/728000	Entg.f.sonst.Leist.	24	Allge		505,88	505,88	434,97	70,91	400,00	105,88
	<b>232010 Schülerbetreuung - Mittagstisch VS Perg</b>			<b>763,00</b>	<b>66.599,97</b>	<b>67.362,97</b>	<b>66.301,52</b>	<b>1.061,45</b>	<b>68.300,00</b>	<b>-1.700,03</b>

**Rechnungsabschluss 2017**  
**Ordentlicher Haushalt**

Stadtgemeinde Perg

DVR-Nr: 0032484

Einnahmen		RQ	AOB	Anf. Rest	Anordnungssoll	Gesamtsoll	Ist	Schl. Rest	VA+NVA	Soll - VA
<b>232020</b>	<b>Schülerbetreuung - Mittagstisch VS Pergkirchen</b>									
	<b>232020 Schülerbetreuung - Mittagstisch VS Pergkirchen</b>			<b>0,00</b>	<b>0,00</b>	<b>0,00</b>	<b>0,00</b>	<b>0,00</b>	<b>0,00</b>	<b>0,00</b>
<b>232030</b>	<b>Schülerbetreuung - Mittagstisch NMS 1 Perg</b>									
2/232030/810212	Leistungserlöse - Essensbeitrag Schüler VS Pergkirchen	13	RoFrü	1.120,50	11.858,00	12.978,50	10.175,50	2.803,00	10.000,00	1.858,00
2/232030/810221	Leistungserlöse - Essensbeitrag Schüler NMS 1 Perg	13	RoFrü	3.636,50	34.510,00	38.146,50	31.269,50	6.877,00	31.000,00	3.510,00
2/232030/810222	Leistungserlöse - Essensbeitrag Schüler NMS Perg-SZ	13	RoFrü	619,60	3.871,00	4.490,60	3.342,50	1.148,10	4.500,00	-629,00
2/232030/810224	Leistungserlöse - Essensbeitrag Schüler Polytechn. Schule	13	RoFrü	416,50	3.870,00	4.286,50	2.783,50	1.503,00	3.000,00	870,00
2/232030/810299	Leistungserlöse - Essensbeitrag Erwachsene	13	RoFrü	1.053,00	9.751,50	10.804,50	9.051,48	1.753,02	11.500,00	-1.748,50
	<b>232030 Schülerbetreuung - Mittagstisch NMS 1 Perg</b>			<b>6.846,10</b>	<b>63.860,50</b>	<b>70.706,60</b>	<b>56.622,48</b>	<b>14.084,12</b>	<b>60.000,00</b>	<b>3.860,50</b>
<b>232040</b>	<b>Schülerbetreuung- Mittagstisch Poly Perg</b>									
	<b>232040 Schülerbetreuung- Mittagstisch Poly Perg</b>			<b>0,00</b>	<b>0,00</b>	<b>0,00</b>	<b>0,00</b>	<b>0,00</b>	<b>0,00</b>	<b>0,00</b>
<b>232160</b>	<b>Schülerbetreuung - Schülerlotsen</b>									
	<b>232160 Schülerbetreuung - Schülerlotsen</b>			<b>0,00</b>	<b>0,00</b>	<b>0,00</b>	<b>0,00</b>	<b>0,00</b>	<b>0,00</b>	<b>0,00</b>
	<b>232 Schülerbetreuung</b>			<b>14.488,20</b>	<b>116.412,00</b>	<b>130.900,20</b>	<b>102.856,48</b>	<b>28.043,72</b>	<b>110.000,00</b>	<b>6.412,00</b>
<b>239</b>	<b>Sonstige Einrichtungen und Maßnahmen</b>									
<b>239000</b>	<b>Fö d.Unterrichts - so.Einri u. Maßn</b>									
	<b>239 Sonstige Einrichtungen und Maßnahmen</b>			<b>0,00</b>	<b>0,00</b>	<b>0,00</b>	<b>0,00</b>	<b>0,00</b>	<b>0,00</b>	<b>0,00</b>
	<b>23 Förderung des Unterrichtes</b>			<b>14.488,20</b>	<b>116.412,00</b>	<b>130.900,20</b>	<b>102.856,48</b>	<b>28.043,72</b>	<b>110.000,00</b>	<b>6.412,00</b>
<b>24</b>	<b>Vorschulische Erziehung</b>									
<b>240</b>	<b>Kindergärten</b>									
<b>240100</b>	<b>Kindergarten Friedhofstraße</b>									
2/240100/817720	Kindergärtenerhaltungsbeiträge	13	SaLet		8.545,00	8.545,00	8.545,00		7.800,00	745,00
2/240100/824000	Einn. aus Vermietung, Verpachtung Dienstbarkeiten und Baure	14	CIJun		4.000,00	4.000,00	4.000,00		4.000,00	
2/240100/824100	Einn. aus Betriebskosten Kiga Friedhofstr.	14	CIJun		5.820,62	5.820,62	5.820,62		3.500,00	2.320,62
2/240100/824110	Einnahmen Stromkosten	14	CIJun						100,00	-100,00



**Rechnungsabschluss 2017  
Ordentlicher Haushalt**

Stadtgemeinde Perg

DVR-Nr: 0032484

Ausgaben	RQ	AOB	Anf. Rest	Anordnungssoll	Gesamtssoll	Ist	Schl. Rest	VA+NVA	Soll - VA
<b>232020</b>	<b>Schülerbetreuung - Mittagstisch VS Pergkirchen</b>								
1/232020/618000	24	NoHau						200,00	-200,00
			<b>0,00</b>	<b>0,00</b>	<b>0,00</b>	<b>0,00</b>	<b>0,00</b>	<b>200,00</b>	<b>-200,00</b>
<b>232030</b>	<b>Schülerbetreuung - Mittagstisch NMS 1 Perg</b>								
1/232030/400000	23	RoFrü		52,35	52,35	52,35		1.000,00	-947,65
1/232030/430000	23	RoFrü	708,02	24.152,68	24.860,70	23.596,46	1.264,24	24.500,00	-347,32
1/232030/430011	23	RoFrü	115,66	564,61	680,27	472,99	207,28	500,00	64,61
1/232030/454000	23	HeWen		1.005,50	1.005,50	1.005,50		1.000,00	5,50
1/232030/459000	23	RoFrü		425,23	425,23	425,23		200,00	225,23
1/232030/5				46.287,32	46.287,32	46.287,32		46.300,00	-12,68
1/232030/618000	24	NoHau		660,42	660,42	660,42		500,00	160,42
1/232030/728000	24	RoFrü		633,65	633,65	531,70	101,95	600,00	33,65
			<b>823,68</b>	<b>73.781,76</b>	<b>74.605,44</b>	<b>73.031,97</b>	<b>1.573,47</b>	<b>74.600,00</b>	<b>-818,24</b>
<b>232040</b>	<b>Schülerbetreuung- Mittagstisch Poly Perg</b>								
1/232040/454000	23	HeWen		420,28	420,28	420,28		500,00	-79,72
			<b>0,00</b>	<b>420,28</b>	<b>420,28</b>	<b>420,28</b>	<b>0,00</b>	<b>500,00</b>	<b>-79,72</b>
<b>232160</b>	<b>Schülerbetreuung - Schülerlotsen</b>								
1/232160/670000	24	HeWen		19,60	19,60	19,60		100,00	-80,40
			<b>0,00</b>	<b>19,60</b>	<b>19,60</b>	<b>19,60</b>	<b>0,00</b>	<b>100,00</b>	<b>-80,40</b>
<b>232</b>	<b>Schülerbetreuung</b>								
			<b>1.586,68</b>	<b>140.821,61</b>	<b>142.408,29</b>	<b>139.773,37</b>	<b>2.634,92</b>	<b>143.700,00</b>	<b>-2.878,39</b>
<b>239</b>	<b>Sonstige Einrichtungen und Maßnahmen</b>								
<b>239000</b>	<b>Fö d.Unterrichts - so.Einri u. Maßn</b>								
1/239000/752000	26	MiTra		909,81	909,81	909,81		900,00	9,81
			<b>0,00</b>	<b>909,81</b>	<b>909,81</b>	<b>909,81</b>	<b>0,00</b>	<b>900,00</b>	<b>9,81</b>
<b>239</b>	<b>Sonstige Einrichtungen und Maßnahmen</b>								
<b>23</b>	<b>Förderung des Unterrichtes</b>								
			<b>1.586,68</b>	<b>141.731,42</b>	<b>143.318,10</b>	<b>140.683,18</b>	<b>2.634,92</b>	<b>144.600,00</b>	<b>-2.868,58</b>
<b>24</b>	<b>Vorschulische Erziehung</b>								
<b>240</b>	<b>Kindergärten</b>								
<b>240100</b>	<b>Kindergarten Friedhofstraße</b>								
1/240100/043000	41	NoHau		10.896,17	10.896,17	10.392,19	503,98	10.400,00	496,17
1/240100/400000	23	NoHau		160,00	160,00	160,00			160,00
1/240100/403000	23	SaLet	108,13	1.089,45	1.197,58	1.109,35	88,23	1.800,00	-710,55
1/240100/458000	23	HeWen						100,00	-100,00
1/240100/459000	23	NoHau		218,38	218,38	218,38		200,00	18,38
1/240100/600000	24	HeWen	10,93	919,34	930,27	1.108,00	-177,73	1.200,00	-280,66

Einnahmen		RQ	AOB	Anf. Rest	Anordnungssoll	Gesamtsoll	Ist	Schl. Rest	VA+NVA	Soll - VA
<b>240100 Kindergarten Friedhofstraße</b>				<b>0,00</b>	<b>18.365,62</b>	<b>18.365,62</b>	<b>18.365,62</b>	<b>0,00</b>	<b>15.400,00</b>	<b>2.965,62</b>
<b>240200 Kindergarten Haydnstraße</b>										
2/240200/817720	Kindergärtenerhaltungsbeiträge	13	SaLet		550,00	550,00	550,00		600,00	-50,00
2/240200/824000	Einn.aus Vermiet.- u. Verpachtung Gebäude Kiga	14	ClJun		5.000,00	5.000,00	5.000,00		5.000,00	
2/240200/824100	Einn. aus Betriebskosten Kiga Haydnstr.	14	ClJun		8.990,39	8.990,39	8.990,39		5.100,00	3.890,39
2/240200/824110	Einnahmen Stromkosten	14	ClJun						200,00	-200,00
2/240200/829000	Sonstige Einnahmen	18	HeWen		643,46	643,46	643,46			643,46
<b>240200 Kindergarten Haydnstraße</b>				<b>0,00</b>	<b>15.183,85</b>	<b>15.183,85</b>	<b>15.183,85</b>	<b>0,00</b>	<b>10.900,00</b>	<b>4.283,85</b>
<b>240300 Kindergarten Pergkirchen</b>										
2/240300/817720	Kindergärtenerhaltungsbeiträge	13	SaLet		1.214,00	1.214,00	770,00	444,00	800,00	414,00
2/240300/824000	Einn. aus Vermietung, Verpachtung Dienstbarkeiten und Baure	14	ClJun		3.000,00	3.000,00	3.000,00		3.000,00	
2/240300/824100	Einn. aus Betriebskosten Kiga Pergki	14	ClJun		4.751,46	4.751,46	4.751,46		2.700,00	2.051,46
2/240300/828000	Rückersätze von Ausgaben	18	HeWen		904,29	904,29	904,29			904,29

**Rechnungsabschluss 2017**  
**Ordentlicher Haushalt**

Stadtgemeinde Perg

DVR-Nr: 0032484

Ausgaben		RQ	AOB	Anf. Rest	Anordnungssoll	Gesamtssoll	Ist	Schl. Rest	VA+NVA	Soll - VA	
1/240100/603000	Wärme	24	HeWen	638,11	7.884,83	8.522,94	7.816,75	706,19	8.800,00	-915,17	
1/240100/614000	Instandh. v. Gebäuden (PG 010)	24	NoHau	41,81	2.922,07	2.963,88	2.963,88		1.500,00	1.422,07	
1/240100/618000	Instandh. v. sonst. Anlagen (PG 030, 042, 043, 044)	24	NoHau		66,86	66,86	66,86		100,00	-33,14	
1/240100/619000	Instandh. v. Sonderanl. (PG 050) Garten/Außenbereich, Spielp	24	NoHau		481,18	481,18	481,18		400,00	81,18	
1/240100/670000	Versicherungen	24	HeWen	1.113,70	1.182,43	2.296,13	1.131,44	1.164,69	1.200,00	-17,57	
1/240100/710000	Öffentl. Abgaben (Ausg.), ohne Geb. gem.FAG	24	AnEho		153,36	153,36	153,36		200,00	-46,64	
1/240100/711000	Geb.f.d.Ben.v.Gdeenri.u.-anl. gem.FAG (HBA)	24	HeWen		2.575,49	2.575,49	2.575,49		2.700,00	-124,51	
1/240100/720720	Kindergärtenerhaltungsbeiträge	24	SaLet		8.735,50	8.735,50	6.737,50	1.998,00	11.200,00	-2.464,50	
1/240100/728000	Entg.f.sonst.Leist.	24	Allge		2.086,90	2.086,90	2.086,90		1.000,00	1.086,90	
1/240100/729901	Sonst. Ausg. - Vergütungen Bauhofleistungen	24	MiTra		16.209,45	16.209,45	16.209,45		30.000,00	-13.790,55	
1/240100/729903	Sonst. Ausg. - Vergütungen Bauhof ohne Personalkosten	24	MiTra		2.149,26	2.149,26	2.149,26		3.300,00	-1.150,74	
1/240100/757000	Lfde TZ an priv.Org. o. Erwerbszw. Abgangsdeckung	27	AnFro		368.041,22	368.041,22	418.041,22	-50.000,00	750.000,00	-381.958,78	
<b>240100 Kindergarten Friedhofstraße</b>					<b>1.912,68</b>	<b>425.771,89</b>	<b>427.684,57</b>	<b>473.401,21</b>	<b>-45.716,64</b>	<b>824.100,00</b>	<b>-398.328,11</b>
<b>240200 Kindergarten Haydnstraße</b>											
1/240200/043000	Betriebsausstattung	41	NoHau		503,98	503,98		503,98		503,98	
1/240200/403000	Handelswaren Milch u. Kakao f. Kinder	23	SaLet	176,40	1.736,68	1.913,08	1.913,08		2.000,00	-263,32	
1/240200/459000	Sonst. Verbrauchsgüter	23	NoHau		287,69	287,69	287,69		400,00	-112,31	
1/240200/5	Personalkonten laut Sammelnachweis				40,64	40,64	40,64			40,64	
1/240200/600000	Strom	24	HeWen	-184,85	3.111,98	2.927,13	3.315,65	-388,52	3.800,00	-688,02	
1/240200/603000	Wärme	24	HeWen	892,98	10.465,15	11.358,13	10.436,03	922,10	11.300,00	-834,85	
1/240200/614000	Instandh. v. Gebäuden (PG 010)	24	NoHau		2.178,67	2.178,67	1.551,04	627,63	1.000,00	1.178,67	
1/240200/618000	Instandh. v. sonst. Anlagen (PG 030, 042, 043, 044)	24	NoHau		179,17	179,17	179,17		200,00	-20,83	
1/240200/619000	Instandh. v. Sonderanlagen (PG 050)	24	NoHau		18,68	18,68	18,68			18,68	
1/240200/670000	Versicherungen	24	HeWen	1.797,71	1.220,72	3.018,43	1.813,76	1.204,67	2.000,00	-779,28	
1/240200/711000	Geb.f.d.Ben.v.Gdeenri.u.-anl. gem.FAG (HBA)	24	HeWen		4.553,34	4.553,34	4.553,34		4.400,00	153,34	
1/240200/720720	Kindergärtenerhaltungsbeiträge	24	SaLet		1.876,00	1.876,00	1.876,00		4.200,00	-2.324,00	
1/240200/728000	Entg.f.sonst.Leist.	24	Allge		2.395,69	2.395,69	2.395,69		1.800,00	595,69	
1/240200/729901	Sonst. Ausg. - Vergütungen Bauhofleistungen	24	MiTra		17.959,47	17.959,47	17.959,47		20.000,00	-2.040,53	
1/240200/729903	Sonst. Ausg. - Vergütungen Bauhof ohne Personalkosten	24	MiTra		2.381,30	2.381,30	2.381,30		2.200,00	181,30	
1/240200/757000	Lfde TZ an priv.Org. ohne Erwerbszw	27	MaDah		365,00	365,00	365,00		400,00	-35,00	
<b>240200 Kindergarten Haydnstraße</b>					<b>2.682,24</b>	<b>49.274,16</b>	<b>51.956,40</b>	<b>49.086,54</b>	<b>2.869,86</b>	<b>53.700,00</b>	<b>-4.425,84</b>
<b>240300 Kindergarten Pergkirchen</b>											
1/240300/043000	Betriebsausstattung	41	NoHau		7.579,85	7.579,85	7.075,85	504,00	7.100,00	479,85	
1/240300/400000	GWG -Geringw.Wirtsch.güter Anlagev.	23	NoHau						200,00	-200,00	
1/240300/403000	Handelswaren Milch u. Kakao f. Kinder	23	SaLet	124,20	1.062,41	1.186,61	1.110,19	76,42	1.400,00	-337,59	
1/240300/459000	Sonst. Verbrauchsgüter	23	NoHau	50,25	368,69	418,94	418,94		400,00	-31,31	
1/240300/600000	Strom	24	HeWen	-18,13	577,67	559,54	646,88	-87,34	700,00	-122,33	
1/240300/601000	Gas	24	HeWen		4.119,96	4.119,96	3.776,63	343,33	8.700,00	-4.580,04	

**Rechnungsabschluss 2017  
Ordentlicher Haushalt**

<b>Einnahmen</b>		RQ	AOB	Anf. Rest	Anordnungssoll	Gesamtsoll	Ist	Schl. Rest	VA+NVA	Soll - VA
<b>240300 Kindergarten Pergkirchen</b>				<b>0,00</b>	<b>9.869,75</b>	<b>9.869,75</b>	<b>9.425,75</b>	<b>444,00</b>	<b>6.500,00</b>	<b>3.369,75</b>
<b>240400</b>	<b>Kindergarten-Integrativ</b>									
2/240400/817720	Kindergärtenerhaltungsbeiträge	13	SaLet		1.543,00	1.543,00	1.543,00		1.200,00	343,00
<b>240400 Kindergarten-Integrativ</b>				<b>0,00</b>	<b>1.543,00</b>	<b>1.543,00</b>	<b>1.543,00</b>	<b>0,00</b>	<b>1.200,00</b>	<b>343,00</b>
<b>240600</b>	<b>Kindergarten - Ausspeisung</b>									
<b>240600 Kindergarten - Ausspeisung</b>				<b>0,00</b>	<b>0,00</b>	<b>0,00</b>	<b>0,00</b>	<b>0,00</b>	<b>0,00</b>	<b>0,00</b>
<b>240700</b>	<b>Kindergärten - Transport</b>									
2/240700/810101	Leistungserlöse (Beitrag f. Busbegleitung)	13	SaLet		10.215,00	10.215,00	10.215,00		10.000,00	215,00
2/240700/861300	Lfde TZ vom Land OÖ Kindergartentransport	15	SaLet		23.555,10	23.555,10	23.555,10		23.500,00	55,10
<b>240700 Kindergärten - Transport</b>				<b>0,00</b>	<b>33.770,10</b>	<b>33.770,10</b>	<b>33.770,10</b>	<b>0,00</b>	<b>33.500,00</b>	<b>270,10</b>

**Rechnungsabschluss 2017**  
**Ordentlicher Haushalt**

Stadtgemeinde Perg

DVR-Nr: 0032484

Ausgaben		RQ	AOB	Anf. Rest	Anordnungssoll	Gesamtsoll	Ist	Schl. Rest	VA+NVA	Soll - VA
1/240300/614000	Instandh. v. Gebäuden (PG 010)	24	NoHau	132,35	1.025,53	1.157,88	1.103,88	54,00	900,00	125,53
1/240300/670000	Versicherungen	24	HeWen	437,33	463,45	900,78	444,09	456,69	500,00	-36,55
1/240300/711000	Geb.f.d.Ben.v.Gdeenri.u.-anl. gem.FAG (HBA)	24	HeWen		1.890,92	1.890,92	1.890,92		2.000,00	-109,08
1/240300/728000	Entg.f.sonst.Leist.	24	Allge		2.032,75	2.032,75	2.032,75		1.100,00	932,75
1/240300/729901	Sonst. Ausg. - Vergütungen Bauhofleistungen	24	MiTra		14.056,46	14.056,46	14.056,46		10.000,00	4.056,46
1/240300/729903	Sonst. Ausg. - Vergütungen Bauhof ohne Personalkosten	24	MiTra		1.863,79	1.863,79	1.863,79		1.100,00	763,79
<b>240300 Kindergarten Pergkirchen</b>				<b>726,00</b>	<b>35.041,48</b>	<b>35.767,48</b>	<b>34.420,38</b>	<b>1.347,10</b>	<b>34.100,00</b>	<b>941,48</b>
<b>240400 Kindergarten-Integrativ</b>										
1/240400/050000	Sonderanlagen	40	NoHau						3.000,00	-3.000,00
1/240400/400000	GWG -Geringw.Wirtsch.güter Anlagev.	23	NoHau		55,35	55,35	55,35			55,35
1/240400/614000	Instandh. v. Gebäuden (PG 010)	24	NoHau						500,00	-500,00
1/240400/618000	Instandh. v. sonst. Anlagen (PG 030, 042, 043, 044)	24	NoHau		22,67	22,67	22,67			22,67
1/240400/619000	Instandh. v. Sonderanlagen (PG 050)	24	NoHau						1.000,00	-1.000,00
1/240400/670000	Versicherungen	24	HeWen		397,25	397,25	200,70	196,55		397,25
1/240400/700000	Miete - Immobilien Gebäude (Küllinger)	24	ClJun		10.680,00	10.680,00	10.440,00	240,00	10.500,00	180,00
1/240400/700800	Betriebskosten Gebäude Kiga (Küllinger)	24	ClJun		1.633,15	1.633,15	1.500,00	133,15	1.700,00	-66,85
1/240400/701000	Pachtzins - Immobilien Garten+Parkplätze (Schimpl)	24	ClJun		523,02	523,02	523,02		500,00	23,02
1/240400/728000	Entg.f.sonst.Leist.	24	Allge		93,60	93,60	93,60		100,00	-6,40
1/240400/729901	Sonst. Ausg. - Vergütungen Bauhofleistungen	24	MiTra		5.145,50	5.145,50	5.145,50		3.500,00	1.645,50
1/240400/729903	Sonst. Ausg. - Vergütungen Bauhof ohne Personalkosten	24	MiTra		682,26	682,26	682,26		400,00	282,26
1/240400/757000	Lfde TZ an priv.Org. o. Erwerbszw. Abgangsdeckung	27	AnFro		42.380,00	42.380,00	42.380,00		42.400,00	-20,00
<b>240400 Kindergarten-Integrativ</b>				<b>0,00</b>	<b>61.612,80</b>	<b>61.612,80</b>	<b>61.043,10</b>	<b>569,70</b>	<b>63.600,00</b>	<b>-1.987,20</b>
<b>240600 Kindergarten - Ausspeisung</b>										
1/240600/043000	Betriebsausstattung	41	NoHau		1.004,65	1.004,65		1.004,65		1.004,65
1/240600/430000	Lebensmittel - 10/20 % allg.Einkauf	23	MiTra		5.697,83	5.697,83	5.208,89	488,94		5.697,83
1/240600/430011	Lebensmittel 10 % Gebäck, Brot	23	MiTra		83,49	83,49		83,49		83,49
1/240600/454000	Reinigungsmittel	23	HeWen		586,87	586,87	123,15	463,72		586,87
1/240600/5	Personalkonten laut Sammelnachweis				13.015,25	13.015,25	13.015,25		13.000,00	15,25
1/240600/728000	Entg.f.sonst.Leist.	24	HeWen		282,28	282,28	220,38	61,90		282,28
<b>240600 Kindergarten - Ausspeisung</b>				<b>0,00</b>	<b>20.670,37</b>	<b>20.670,37</b>	<b>18.567,67</b>	<b>2.102,70</b>	<b>13.000,00</b>	<b>7.670,37</b>
<b>240700 Kindergärten - Transport</b>										
1/240700/620001	Personen- u. Gütertransporte Kiga Friedhofstraße	24	SaLet	1.344,00	17.303,36	18.647,36	16.629,45	2.017,91	17.600,00	-296,64
1/240700/620003	Personen- u. Gütertransporte Kiga Pergkirchen	24	SaLet		21.954,46	21.954,46	21.954,46		29.800,00	-7.845,54
1/240700/757000	Lfde TZ an priv.Org. o. Erwerbszw. PK-Ersatz f. Busbegleitung	27	SaLet		18.673,78	18.673,78	18.673,78		20.000,00	-1.326,22
<b>240700 Kindergärten - Transport</b>				<b>1.344,00</b>	<b>57.931,60</b>	<b>59.275,60</b>	<b>57.257,69</b>	<b>2.017,91</b>	<b>67.400,00</b>	<b>-9.468,40</b>

**Rechnungsabschluss 2017**  
**Ordentlicher Haushalt**

Stadtgemeinde Perg

DVR-Nr: 0032484

Einnahmen		RQ	AOB	Anf. Rest	Anordnungssoll	Gesamtsoll	Ist	Schl. Rest	VA+NVA	Soll - VA
<b>240800</b>	<b>Krabbelstube Friedhofstraße</b>									
2/240800/817720	Krabbelstubenerhaltungsbeiträge	13	SaLet		2.920,50	2.920,50	2.920,50		3.000,00	-79,50
2/240800/824000	Einn.aus Vermiet.- u. Verpachtung Gebäude Krabbelstube	14	CIJun		1.000,00	1.000,00	1.000,00		2.400,00	-1.400,00
2/240800/824100	Einn. aus Betriebskosten Krabbelstube Haydnstr.	14	CIJun		816,35	816,35	816,35		300,00	516,35
2/240800/824110	Einnahmen Stromkosten	14	CIJun						100,00	-100,00
<b>240800 Krabbelstube Friedhofstraße</b>				<b>0,00</b>	<b>4.736,85</b>	<b>4.736,85</b>	<b>4.736,85</b>	<b>0,00</b>	<b>5.800,00</b>	<b>-1.063,15</b>
<b>240810</b>	<b>Krabbelstube Haydnstraße</b>									
2/240810/824000	Einn. aus Vermietung, Verpachtung Dienstbarkeiten und Baure	14	CIJun		2.727,27	2.727,27	2.727,27		1.000,00	1.727,27
2/240810/824100	Einn. aus Betriebskosten	14	CIJun		495,40	495,40	495,40		500,00	-4,60
2/240810/824110	Einnahmen Stromkosten	14	CIJun						200,00	-200,00
<b>240810 Krabbelstube Haydnstraße</b>				<b>0,00</b>	<b>3.222,67</b>	<b>3.222,67</b>	<b>3.222,67</b>	<b>0,00</b>	<b>1.700,00</b>	<b>1.522,67</b>
<b>240</b>	<b>Kindergärten</b>			<b>0,00</b>	<b>86.691,84</b>	<b>86.691,84</b>	<b>86.247,84</b>	<b>444,00</b>	<b>75.000,00</b>	<b>11.691,84</b>
<b>24</b>	<b>Vorschulische Erziehung</b>			<b>0,00</b>	<b>86.691,84</b>	<b>86.691,84</b>	<b>86.247,84</b>	<b>444,00</b>	<b>75.000,00</b>	<b>11.691,84</b>
<b>25</b>	<b>Außerschulische Jugendberziehung</b>									
<b>259</b>	<b>Sonstige Einrichtungen und Maßnahmen</b>									
<b>259000</b>	<b>Außerschul.Jugenderziehung Sonst. Einri u. Maßn.</b>									
<b>259000 Außerschul.Jugenderziehung Sonst. Einri u. Maßn.</b>				<b>0,00</b>	<b>0,00</b>	<b>0,00</b>	<b>0,00</b>	<b>0,00</b>	<b>0,00</b>	<b>0,00</b>
<b>259010</b>	<b>Außerschul.Jugenderziehung Jugendtaxi</b>									
2/259010/861000	Laufende Transferzahlungen von Ländern und Landesfonds	15	MaDah		2.261,00	2.261,00	2.261,00		2.300,00	-39,00
<b>259010 Außerschul.Jugenderziehung Jugendtaxi</b>				<b>0,00</b>	<b>2.261,00</b>	<b>2.261,00</b>	<b>2.261,00</b>	<b>0,00</b>	<b>2.300,00</b>	<b>-39,00</b>
<b>259020</b>	<b>Außerschul. Jugenderziehung Sommer-NABE</b>									
2/259020/810011	Leistungserlöse VS Perg	13	SaLet	371,00	4.840,00	5.211,00	4.897,00	314,00	4.700,00	140,00
2/259020/810211	Leistungserlöse - Essenbeitrag Schüler VS Perg	13	SaLet	137,00	1.526,00	1.663,00	1.547,00	116,00	1.600,00	-74,00
<b>259020 Außerschul. Jugenderziehung Sommer-NABE</b>				<b>508,00</b>	<b>6.366,00</b>	<b>6.874,00</b>	<b>6.444,00</b>	<b>430,00</b>	<b>6.300,00</b>	<b>66,00</b>

**Rechnungsabschluss 2017**  
**Ordentlicher Haushalt**

Stadtgemeinde Perg

DVR-Nr: 0032484

Ausgaben		RQ	AOB	Anf. Rest	Anordnungssoll	Gesamtsoll	Ist	Schl. Rest	VA+NVA	Soll - VA
<b>240800</b>	<b>Krabbelstube Friedhofstraße</b>									
1/240800/400000	GWG -Geringw.Wirtsch.güter Anlagev.	23	NoHau		67,00	67,00	67,00			67,00
1/240800/600000	Strom	24	HeWen		132,93	132,93	132,93		300,00	-167,07
1/240800/603000	Wärme	24	HeWen		992,16	992,16	992,16		800,00	192,16
1/240800/614000	Instandh. v. Gebäuden (PG 010)	24	NoHau		2,63	2,63		2,63		2,63
1/240800/711000	Geb.f.d.Ben.v.Gdeeinri.u.-anl. gem.FAG (HBA)	24	HeWen		283,55	283,55	283,55		300,00	-16,45
1/240800/720720	Krabbelstubenerhaltungsbeiträge	24	SaLet	1.022,00	1.274,40	2.296,40	2.296,40		2.000,00	-725,60
1/240800/729901	Sonst. Ausg. - Vergütungen Bauhofleistungen	24	MiTra		1.983,77	1.983,77	1.983,77		1.000,00	983,77
1/240800/729903	Sonst. Ausg. - Vergütungen Bauhof ohne Personalkosten	24	MiTra		263,03	263,03	263,03		100,00	163,03
1/240800/757000	Lfde TZ an priv.Org. o. Erwerbszw. Abgangsdeckung	27	AnFro		103.500,00	103.500,00	103.500,00		180.000,00	-76.500,00
	<b>240800 Krabbelstube Friedhofstraße</b>			<b>1.022,00</b>	<b>108.499,47</b>	<b>109.521,47</b>	<b>109.518,84</b>	<b>2,63</b>	<b>184.500,00</b>	<b>-76.000,53</b>
<b>240810</b>	<b>Krabbelstube Haydnstraße</b>									
1/240810/600000	Strom	24	CIJun		221,99	221,99	221,99		200,00	21,99
1/240810/603000	Wärme	24	CIJun		767,17	767,17	767,17		1.000,00	-232,83
1/240810/711000	Geb. f.d. Ben. v. Gdeeinri. u. -anlagen gem. FAG (HBA)	24	HeWen		261,72	261,72	261,72		300,00	-38,28
1/240810/720720	Krabbelstubenerhaltungsbeiträge	24	SaLet		1.225,30	1.225,30	1.225,30		1.900,00	-674,70
	<b>240810 Krabbelstube Haydnstraße</b>			<b>0,00</b>	<b>2.476,18</b>	<b>2.476,18</b>	<b>2.476,18</b>	<b>0,00</b>	<b>3.400,00</b>	<b>-923,82</b>
<b>240</b>	<b>Kindergärten</b>			<b>7.686,92</b>	<b>761.277,95</b>	<b>768.964,87</b>	<b>805.771,61</b>	<b>-36.806,74</b>	<b>1.243.800,00</b>	<b>-482.522,05</b>
<b>24</b>	<b>Vorschulische Erziehung</b>			<b>7.686,92</b>	<b>761.277,95</b>	<b>768.964,87</b>	<b>805.771,61</b>	<b>-36.806,74</b>	<b>1.243.800,00</b>	<b>-482.522,05</b>
<b>25</b>	<b>Außerschulische Jugendberziehung</b>									
<b>259</b>	<b>Sonstige Einrichtungen und Maßnahmen</b>									
<b>259000</b>	<b>Außerschul.Jugenderziehung Sonst. Einri u. Maßn.</b>									
1/259000/728004	Entg.f.sonst.Leist. Integrationsmaßn.	24	MaDah		2.772,60	2.772,60	2.772,60		7.900,00	-5.127,40
1/259000/757000	Lfde TZ an priv.Org. o. Erwerbszw. KÖSTV Ried/Rmk u. dgl.	27	MaDah		600,00	600,00	600,00		600,00	
1/259000/757005	Vereinsförderung (neu seit 2013) Kath.Jugend/Jungschar	27	MaDah		2.798,90	2.798,90	2.798,90		2.500,00	298,90
	<b>259000 Außerschul.Jugenderziehung Sonst. Einri u. Maßn.</b>			<b>0,00</b>	<b>6.171,50</b>	<b>6.171,50</b>	<b>6.171,50</b>	<b>0,00</b>	<b>11.000,00</b>	<b>-4.828,50</b>
<b>259010</b>	<b>Außerschul.Jugenderziehung Jugendtaxi</b>									
1/259010/457000	Druckwerke Jugendtaxi-Scheine	23	BaLei		63,26	63,26	40,00	23,26	100,00	-36,74
1/259010/768000	Sonstige laufende Transferzahlungen	27	BaLei	1.041,00	4.206,72	5.247,72	4.566,44	681,28	7.000,00	-2.793,28
	<b>259010 Außerschul.Jugenderziehung Jugendtaxi</b>			<b>1.041,00</b>	<b>4.269,98</b>	<b>5.310,98</b>	<b>4.606,44</b>	<b>704,54</b>	<b>7.100,00</b>	<b>-2.830,02</b>
<b>259020</b>	<b>Außerschul. Jugenderziehung Sommer-NABE</b>									
1/259020/430000	Lebensmittel - 10/20 % allg.Einkauf	23	RoFrü		1.096,98	1.096,98	1.096,98		200,00	896,98
1/259020/728020	Entg.f.sonst.Leist. Diakonie	24	SaLet		14.126,37	14.126,37	14.126,37		14.500,00	-373,63
	<b>259020 Außerschul. Jugenderziehung Sommer-NABE</b>			<b>0,00</b>	<b>15.223,35</b>	<b>15.223,35</b>	<b>15.223,35</b>	<b>0,00</b>	<b>14.700,00</b>	<b>523,35</b>

**Rechnungsabschluss 2017**  
**Ordentlicher Haushalt**

Stadtgemeinde Perg

DVR-Nr: 0032484

Einnahmen		RQ	AOB	Anf. Rest	Anordnungssoll	Gesamtsoll	Ist	Schl. Rest	VA+NVA	Soll - VA
<b>259100</b>	<b>Jugendzentrum Waidhoferstr.</b>									
<hr/>										
<b>259100</b>	<b>Jugendzentrum Waidhoferstr.</b>			<b>0,00</b>	<b>0,00</b>	<b>0,00</b>	<b>0,00</b>	<b>0,00</b>	<b>0,00</b>	<b>0,00</b>
<b>259</b>	<b>Sonstige Einrichtungen und Maßnahmen</b>			<b>508,00</b>	<b>8.627,00</b>	<b>9.135,00</b>	<b>8.705,00</b>	<b>430,00</b>	<b>8.600,00</b>	<b>27,00</b>
<b>25</b>	<b>Außerschulische Jugendberziehung</b>			<b>508,00</b>	<b>8.627,00</b>	<b>9.135,00</b>	<b>8.705,00</b>	<b>430,00</b>	<b>8.600,00</b>	<b>27,00</b>
<hr/>										
<b>26</b>	<b>Sport und außerschul. Leibeserziehung</b>									
<b>262</b>	<b>Sportplätze</b>									
<b>262000</b>	<b>Sportplätze/-vereine</b>									
<hr/>										
<b>262</b>	<b>Sportplätze</b>			<b>0,00</b>	<b>0,00</b>	<b>0,00</b>	<b>0,00</b>	<b>0,00</b>	<b>0,00</b>	<b>0,00</b>
<hr/>										
<b>263</b>	<b>Turn- und Sporthallen</b>									
<b>263000</b>	<b>Bezirkssporthalle (BSH)</b>									
2/263000/810020	Leistungserlöse Schulen	13	RoFrü		43.374,72	43.374,72	43.374,72		43.400,00	-25,28
2/263000/810500	Leistungserlöse Training u. Turnier	13	MaLan		19.217,50	19.217,50	18.117,50	1.100,00	14.200,00	5.017,50
2/263000/824001	Vermietung Jugendzentrum	14	CIJun		1.309,51	1.309,51	1.309,51		1.300,00	9,51
2/263000/824002	Vermietung Halle f. VA	14	MaLan		120,00	120,00	120,00		100,00	20,00
2/263000/824003	Vermietung Buffet	14	MaLan		1.008,34	1.008,34	883,34	125,00	800,00	208,34
2/263000/824004	Vermietung Büro	14	CIJun		416,67	416,67	416,67		400,00	16,67
2/263000/824100	Einn. aus Betriebskosten JUZ	14	CIJun		988,93	988,93	988,93			988,93
2/263000/863000	Lfde TZ Sozialversicherungsträger	15	NiStr		2.417,03	2.417,03	2.417,03		2.400,00	17,03



**Rechnungsabschluss 2017**  
**Ordentlicher Haushalt**

Stadtgemeinde Perg

DVR-Nr: 0032484

Ausgaben		RQ	AOB	Anf. Rest	Anordnungssoll	Gesamtsoll	Ist	Schl. Rest	VA+NVA	Soll - VA
<b>259100</b>	<b>Jugendzentrum Waidhoferstr.</b>									
1/259100/454000	Reinigungsmittel	23	HeWen		301,30	301,30	301,30		300,00	1,30
1/259100/457000	Druckwerke	23	MilLeh		57,00	57,00	57,00		100,00	-43,00
1/259100/459000	Sonst. Verbrauchsgüter	23	NoHau		253,42	253,42	253,42			253,42
1/259100/5	Personalkonten laut Sammelnachweis				8.436,86	8.436,86	8.436,86		8.700,00	-263,14
1/259100/614000	Instandh. v. Gebäuden (PG 010)	24	NoHau	240,00		240,00	240,00		1.000,00	-1.000,00
1/259100/618000	Instandh. v. sonst. Anlagen (PG 030, 042, 043, 044)	24	NoHau		16,80	16,80	16,80		100,00	-83,20
1/259100/700000	Miete - Immobilien Gebäude (BSH)	24	ClJun		1.571,41	1.571,41	1.571,41		1.600,00	-28,59
1/259100/700800	Betriebskosten Gebäude JUZ (BSH)	24	ClJun		1.186,72	1.186,72	1.186,72		1.300,00	-113,28
1/259100/728000	Entg.f.sonst.Leist.	24	Allge		197,60	197,60	197,60		200,00	-2,40
1/259100/729901	Sonst. Ausg. - Vergütungen Bauhofleistungen	24	MiTra		554,71	554,71	554,71		1.500,00	-945,29
1/259100/729903	Sonst. Ausg. - Vergütungen Bauhof ohne Personalkosten	24	MiTra		73,55	73,55	73,55		100,00	-26,45
1/259100/757000	Lfde TZ an priv.Org. o. Erwerbszw. Zuwendung JUZ	27	AnFro		63.900,00	63.900,00	63.900,00		63.900,00	
	<b>259100 Jugendzentrum Waidhoferstr.</b>			<b>240,00</b>	<b>76.549,37</b>	<b>76.789,37</b>	<b>76.789,37</b>	<b>0,00</b>	<b>78.800,00</b>	<b>-2.250,63</b>
	<b>259 Sonstige Einrichtungen und Maßnahmen</b>			<b>1.281,00</b>	<b>102.214,20</b>	<b>103.495,20</b>	<b>102.790,66</b>	<b>704,54</b>	<b>111.600,00</b>	<b>-9.385,80</b>
	<b>25 Außerschulische Jugendberziehung</b>			<b>1.281,00</b>	<b>102.214,20</b>	<b>103.495,20</b>	<b>102.790,66</b>	<b>704,54</b>	<b>111.600,00</b>	<b>-9.385,80</b>
<b>26</b>	<b>Sport und außerschul. Leibeserziehung</b>									
<b>262</b>	<b>Sportplätze</b>									
<b>262000</b>	<b>Sportplätze/-vereine</b>									
1/262000/700000	Miete - Immobilien	24	MaDah						300,00	-300,00
1/262000/757000	Lfde TZ an priv.Org. ohne Erwerbszw	27	MaDah		6.761,00	6.761,00	6.761,00		500,00	6.261,00
1/262000/757003	Lfd. Z an priv.Org. ohne Erwerbszw. Fö aus LAG	27	MaDah						5.300,00	-5.300,00
1/262000/757005	Vereinsförderung (neu seit 2013)	27	MaDah		41.481,56	41.481,56	41.481,56		35.000,00	6.481,56
1/262000/777000	KTZ an priv.Org. ohne Erwerbszw Investitionsfö-div.Sportvereii	44	MaDah		33.525,34	33.525,34	33.525,34		36.400,00	-2.874,66
	<b>262 Sportplätze</b>			<b>0,00</b>	<b>81.767,90</b>	<b>81.767,90</b>	<b>81.767,90</b>	<b>0,00</b>	<b>77.500,00</b>	<b>4.267,90</b>
<b>263</b>	<b>Turn- und Sporthallen</b>									
<b>263000</b>	<b>Bezirkssporthalle (BSH)</b>									
1/263000/043000	Betriebsausstattung	41	NoHau		2.716,60	2.716,60	2.716,60		2.700,00	16,60
1/263000/400000	GWG -Geringw.Wirtsch.güter Anlagev.	23	NoHau		460,99	460,99	460,99		400,00	60,99
1/263000/454000	Reinigungsmittel	23	HeWen		745,13	745,13	745,13		1.300,00	-554,87
1/263000/456000	Schreib-,Zeichen- u.so. Büromittel	23	FrPos						100,00	-100,00
1/263000/457000	Druckwerke	23	FrPos		40,02	40,02	40,02		100,00	-59,98
1/263000/458000	Mittel z. ärztl. Betreuung u. Gesundheitsvorsorge	23	FrPos		47,30	47,30	47,30		100,00	-52,70
1/263000/459000	Sonst. Verbrauchsgüter	23	FrPos		1.097,78	1.097,78	1.097,78		700,00	397,78
1/263000/5	Personalkonten laut Sammelnachweis				70.747,81	70.747,81	70.747,81		72.000,00	-1.252,19
1/263000/600000	Strom	24	HeWen	-597,92	4.311,60	3.713,68	3.799,57	-85,89	4.500,00	-188,40
1/263000/603000	Wärme	24	HeWen	-1.589,36	22.018,93	20.429,57	18.025,00	2.404,57	21.500,00	518,93

Einnahmen		RQ	AOB	Anf. Rest	Anordnungssoll	Gesamtsoll	Ist	Schl. Rest	VA+NVA	Soll - VA
263	Turn- und Sporthallen			0,00	68.852,70	68.852,70	67.627,70	1.225,00	62.600,00	6.252,70
<b>269</b>	<b>Sonstige Einrichtungen und Maßnahmen</b>									
<b>269000</b>	<b>Sport - Sonst. Einri. u. Maßnahmen</b>									
269000	Sport - Sonst. Einri. u. Maßnahmen			0,00	0,00	0,00	0,00	0,00	0,00	0,00
<b>269100</b>	<b>Sportl. Veranstaltungen</b>									
269100	Sportl. Veranstaltungen			0,00	0,00	0,00	0,00	0,00	0,00	0,00
<b>269110</b>	<b>Sportl. VA Sparkassen Halbmarathon</b>									
2/269110/817000	Kostenbeitr(-ersätze) f.sonst.Leist Sponsor.,Beteiligg bei sportl		13 MaLan						2.000,00	-2.000,00
269110	Sportl. VA Sparkassen Halbmarathon			0,00	0,00	0,00	0,00	0,00	2.000,00	-2.000,00
<b>269120</b>	<b>Sportl. VA Beach-Volleyball LM</b>									

**Rechnungsabschluss 2017**  
**Ordentlicher Haushalt**

Stadtgemeinde Perg

DVR-Nr: 0032484

Ausgaben		RQ	AOB	Anf. Rest	Anordnungssoll	Gesamtsoll	Ist	Schl. Rest	VA+NVA	Soll - VA
1/263000/614000	Instandh. v. Gebäuden (PG 010)	24	NoHau		3.394,94	3.394,94	3.323,74	71,20	3.500,00	-105,06
1/263000/618000	Instandh. v. sonst. Anlagen (PG 030, 042, 043, 044)	24	NoHau		613,21	613,21	405,68	207,53	500,00	113,21
1/263000/631000	Telekommunikationsdienste	24	CIJun	17,98	473,46	491,44	467,46	23,98	400,00	73,46
1/263000/670000	Versicherungen	24	HeWen	1.193,61	1.281,30	2.474,91	1.218,11	1.256,80	1.100,00	181,30
1/263000/670001	Versicherungen Abfertigungs-Rückdeck.Vers.	24	NiStr		3.881,34	3.881,34	3.881,34		3.900,00	-18,66
1/263000/710000	Öffentl. Abgaben (Ausg.), ohne Geb. gem.FAG	24	NiStr		854,85	854,85	854,85		900,00	-45,15
1/263000/711000	Geb.f.d.Ben.v.Gdeenri.u.-anl. gem.FAG (HBA)	24	HeWen		3.640,22	3.640,22	3.640,22		3.700,00	-59,78
1/263000/728000	Entg.f.sonst.Leist.	24	Allge		1.001,10	1.001,10	1.001,10		1.000,00	1,10
1/263000/729901	Sonst. Ausg. - Vergütungen Bauhofleistungen	24	MiTra		29.251,35	29.251,35	29.251,35		6.000,00	23.251,35
1/263000/729903	Sonst. Ausg. - Vergütungen Bauhof ohne Personalkosten	24	MiTra		3.878,52	3.878,52	3.878,52		600,00	3.278,52
<b>263</b>	<b>Turn- und Sporthallen</b>			<b>-975,69</b>	<b>150.456,45</b>	<b>149.480,76</b>	<b>145.602,57</b>	<b>3.878,19</b>	<b>125.000,00</b>	<b>25.456,45</b>
<b>269</b>	<b>Sonstige Einrichtungen und Maßnahmen</b>									
<b>269000</b>	<b>Sport - Sonst. Einri. u. Maßnahmen</b>									
1/269000/619000	Instandh. v. Sonderanl. (PG 050) Skateranlage	24	NoHau						200,00	-200,00
1/269000/728000	Entg.f.sonst.Leist. Skateranlage	24	NoHau		112,32	112,32	112,32		100,00	12,32
1/269000/757000	Lfde TZ an priv.Org. o. Erwerbszw. z.B.Bezirkssportbeitr. (Erla:	27	MaDah		827,10	827,10	827,10		800,00	27,10
<b>269000</b>	<b>Sport - Sonst. Einri. u. Maßnahmen</b>			<b>0,00</b>	<b>939,42</b>	<b>939,42</b>	<b>939,42</b>	<b>0,00</b>	<b>1.100,00</b>	<b>-160,58</b>
<b>269100</b>	<b>Sportl. Veranstaltungen</b>									
1/269100/403000	Handelswaren Medaillen, Pokale u. dgl.	23	MaLan		185,00	185,00	185,00		100,00	85,00
1/269100/457000	Druckwerke	23	MaLan		2.094,97	2.094,97	2.094,97		1.500,00	594,97
1/269100/459000	Sonst. Verbrauchsgüter	23	NoHau						100,00	-100,00
1/269100/728000	Entg.f.sonst.Leist.	24	MaLan		17,50	17,50	17,50		3.000,00	-2.982,50
1/269100/729901	Sonst. Ausg. - Vergütungen Bauhofleistungen	24	MiTra		846,15	846,15	846,15		2.000,00	-1.153,85
1/269100/729903	Sonst. Ausg. - Vergütungen Bauhof ohne Personalkosten	24	MiTra		112,19	112,19	112,19		200,00	-87,81
1/269100/757000	Lfde TZ an priv.Org. o. Erwerbszw. a.o. Zuw.	27	MaDah		494,00	494,00	494,00		400,00	94,00
<b>269100</b>	<b>Sportl. Veranstaltungen</b>			<b>0,00</b>	<b>3.749,81</b>	<b>3.749,81</b>	<b>3.749,81</b>	<b>0,00</b>	<b>7.300,00</b>	<b>-3.550,19</b>
<b>269110</b>	<b>Sportl. VA Sparkassen Halbmarathon</b>									
1/269110/457000	Druckwerke	23	MaLan						100,00	-100,00
1/269110/728000	Entg.f.sonst.Leist.	24	MaLan						500,00	-500,00
1/269110/757000	Lfde TZ an priv.Org. ohne Erwerbszw	27	MaDah		1.500,00	1.500,00	1.500,00		1.500,00	
<b>269110</b>	<b>Sportl. VA Sparkassen Halbmarathon</b>			<b>0,00</b>	<b>1.500,00</b>	<b>1.500,00</b>	<b>1.500,00</b>	<b>0,00</b>	<b>2.100,00</b>	<b>-600,00</b>
<b>269120</b>	<b>Sportl. VA Beach-Volleyball LM</b>									
1/269120/457000	Druckwerke	23	MaLan						200,00	-200,00
1/269120/728000	Entg.f.sonst.Leist.	24	MaLan		654,00	654,00	654,00		500,00	154,00
1/269120/729901	Sonst. Ausg. - Vergütungen Bauhofleistungen	24	MiTra						500,00	-500,00

Einnahmen		RQ	AOB	Anf. Rest	Anordnungssoll	Gesamtsoll	Ist	Schl. Rest	VA+NVA	Soll - VA
269120	Sportl. VA Beach-Volleyball LM			0,00	0,00	0,00	0,00	0,00	0,00	0,00
269130	Sportl. Veranstaltungen Reitwagenfest									
269130	Sportl. Veranstaltungen Reitwagenfest			0,00	0,00	0,00	0,00	0,00	0,00	0,00
269	Sonstige Einrichtungen und Maßnahmen			0,00	0,00	0,00	0,00	0,00	2.000,00	-2.000,00
26	Sport und außerschul. Leibeserziehung			0,00	68.852,70	68.852,70	67.627,70	1.225,00	64.600,00	4.252,70
27	Erwachsenenbildung									
271	Volksbildungswerke									
271000	Volksbildungswerke									
271	Volksbildungswerke			0,00	0,00	0,00	0,00	0,00	0,00	0,00
273	Volksbüchereien									
273000	Stadtbibliothek									
2/273000/810000	Leistungserlöse Leihgebühren	13	UIBod	975,60	12.171,85	13.147,45	12.263,20	884,25	11.000,00	1.171,85
2/273000/817000	Kostenbeitr(-ersätze) f.sonst.Leist Spons.Biblioweb	13	UIBod		273,60	273,60	273,60		200,00	73,60
2/273000/860001	Fö. Medienankauf BKA 2015	15	UIBod		2.935,85	2.935,85	2.935,85		2.400,00	535,85
2/273000/861000	Lfde TZ vom Land OÖ Bücherei	15	MaDah		3.500,00	3.500,00	3.500,00		3.500,00	

**Rechnungsabschluss 2017**  
**Ordentlicher Haushalt**

Stadtgemeinde Perg

DVR-Nr: 0032484

Ausgaben		RQ	AOB	Anf. Rest	Anordnungssoll	Gesamtsoll	Ist	Schl. Rest	VA+NVA	Soll - VA
1/269120/729903	Sonst. Ausg. - Vergütungen Bauhof ohne Personalkosten	24	MiTra						100,00	-100,00
<b>269120</b>	<b>Sportl. VA Beach-Volleyball LM</b>			<b>0,00</b>	<b>654,00</b>	<b>654,00</b>	<b>654,00</b>	<b>0,00</b>	<b>1.300,00</b>	<b>-646,00</b>
<b>269130</b>	<b>Sportl. Veranstaltungen Reitwagenfest</b>									
1/269130/457000	Druckwerke	23	MaLan		104,70	104,70	104,70		100,00	4,70
1/269130/459000	Sonst. Verbrauchsgüter	23	JoHie		36,08	36,08	36,08			36,08
1/269130/728000	Entg.f.sonst.Leist.	24	MaLan						3.000,00	-3.000,00
1/269130/757000	Lfde TZ an priv.Org. ohne Erwerbszw	27	MaDah		3.100,00	3.100,00	3.100,00			3.100,00
<b>269130</b>	<b>Sportl. Veranstaltungen Reitwagenfest</b>			<b>0,00</b>	<b>3.240,78</b>	<b>3.240,78</b>	<b>3.240,78</b>	<b>0,00</b>	<b>3.100,00</b>	<b>140,78</b>
<b>269</b>	<b>Sonstige Einrichtungen und Maßnahmen</b>			<b>0,00</b>	<b>10.084,01</b>	<b>10.084,01</b>	<b>10.084,01</b>	<b>0,00</b>	<b>14.900,00</b>	<b>-4.815,99</b>
<b>26</b>	<b>Sport und außerschul. Leibeserziehung</b>			<b>-975,69</b>	<b>242.308,36</b>	<b>241.332,67</b>	<b>237.454,48</b>	<b>3.878,19</b>	<b>217.400,00</b>	<b>24.908,36</b>
<b>27</b>	<b>Erwachsenenbildung</b>									
<b>271</b>	<b>Volksbildungswerke</b>									
<b>271000</b>	<b>Volksbildungswerke</b>									
1/271000/757005	Vereinsförderung (neu seit 2013) KBW, VHS, Fotoklub u.dgl.	27	MaDah		3.243,19	3.243,19	3.243,19		2.000,00	1.243,19
<b>271</b>	<b>Volksbildungswerke</b>			<b>0,00</b>	<b>3.243,19</b>	<b>3.243,19</b>	<b>3.243,19</b>	<b>0,00</b>	<b>2.000,00</b>	<b>1.243,19</b>
<b>273</b>	<b>Volksbüchereien</b>									
<b>273000</b>	<b>Stadtbibliothek</b>									
1/273000/070000	Aktivierungsfähige Rechte	42	ClJun						400,00	-400,00
1/273000/400000	GWG -Geringw.Wirtsch.güter Anlagev.	23	UIBod						200,00	-200,00
1/273000/454000	Reinigungsmittel	23	HeWen		22,14	22,14	22,14			22,14
1/273000/456000	Schreib-,Zeichen- u.so. Büromittel	23	UIBod		890,25	890,25	885,96	4,29	700,00	190,25
1/273000/457000	Druckwerke	23	UIBod	676,03	7.351,75	8.027,78	7.710,24	317,54	7.300,00	51,75
1/273000/457001	Druckwerke - Medien Fö. BKA 2017	23	UIBod		2.964,01	2.964,01	2.964,01		2.400,00	564,01
1/273000/459000	Sonst. Verbrauchsgüter	23	UIBod		22,46	22,46	22,46		100,00	-77,54
1/273000/5	Personalkonten laut Sammelnachweis				42.659,42	42.659,42	42.659,42		42.000,00	659,42
1/273000/600000	Strom	24	HeWen	-7,80	406,94	399,14	418,20	-19,06	500,00	-93,06
1/273000/614000	Instandh. v. Gebäuden (PG 010)	24	NoHau						100,00	-100,00
1/273000/618000	Instandh. v. sonst. Anlagen (PG 030, 042, 043, 044)	24	NoHau		8,40	8,40	8,40		100,00	-91,60
1/273000/631000	Telekommunikationsdienste	24	ClJun	0,20	278,92	279,12	278,37	0,75	300,00	-21,08
1/273000/670000	Versicherungen	24	HeWen	343,14	350,71	693,85	343,14	350,71	400,00	-49,29
1/273000/700000	Miete - Immobilien Gebäude Bücherei (Brunner)	24	ClJun		18.720,00	18.720,00	18.720,00		18.700,00	20,00
1/273000/700800	Betriebskosten Gebäude Bücherei (Brunner)	24	ClJun		4.200,00	4.200,00	4.200,00		4.400,00	-200,00
1/273000/710000	Öffentl. Abgaben (Ausg.), ohne Geb. gem.FAG	24	MiLeh		3,57	3,57	3,57			3,57
1/273000/726000	Mitgliedsbeitr. an Institut. Büchereiverband Österr.	24	UIBod		73,00	73,00	73,00		100,00	-27,00
1/273000/728000	Entg.f.sonst.Leist.	24	UIBod		151,57	151,57	151,57		200,00	-48,43
1/273000/728002	Entg.f.sonst.Leist. PergCard	24	UIBod	83,54	217,60	301,14	296,39	4,75	300,00	-82,40

Einnahmen		RQ	AOB	Anf. Rest	Anordnungssoll	Gesamtsoll	Ist	Schl. Rest	VA+NVA	Soll - VA
273	Volksbüchereien			975,60	18.881,30	19.856,90	18.972,65	884,25	17.100,00	1.781,30
27	Erwachsenenbildung			975,60	18.881,30	19.856,90	18.972,65	884,25	17.100,00	1.781,30
<b>28</b>	<b>Forschung und Wissenschaft</b>									
<b>282</b>	<b>Ersatzbezeichnung Unterabschnitt</b>									
<b>282000</b>	<b>Studienbeihilfen</b>									
282	Ersatzbezeichnung Unterabschnitt			0,00	0,00	0,00	0,00	0,00	0,00	0,00
<b>289</b>	<b>Sonstige Einrichtungen und Maßnahmen</b>									
<b>289000</b>	<b>Forschung u. Wissenschaft Sonst. Einri. u. Maßn.</b>									
289	Sonstige Einrichtungen und Maßnahmen			0,00	0,00	0,00	0,00	0,00	0,00	0,00
28	Forschung und Wissenschaft			0,00	0,00	0,00	0,00	0,00	0,00	0,00
2	UNTERRICHT, ERZIEHUNG SPORT UND WISSENSCHAFT			49.425,22	1.173.635,02	1.223.060,24	1.182.710,07	40.350,17	1.131.600,00	42.035,02

**Rechnungsabschluss 2017**  
**Ordentlicher Haushalt**

Stadtgemeinde Perg

DVR-Nr: 0032484

Ausgaben		RQ	AOB	Anf. Rest	Anordnungssoll	Gesamtsoll	Ist	Schl. Rest	VA+NVA	Soll - VA
1/273000/728008	Entgelte für sonstige Leistungen - EDV Progr. u. dgl.	24	ClJun		388,80	388,80	388,80			388,80
1/273000/729901	Sonst. Ausg. - Vergütungen Bauhofleistungen	24	MiTra		115,76	115,76	115,76		300,00	-184,24
1/273000/729903	Sonst. Ausg. - Vergütungen Bauhof ohne Personalkosten	24	MiTra		15,35	15,35	15,35		100,00	-84,65
<b>273</b>	<b>Volksbüchereien</b>			<b>1.095,11</b>	<b>78.840,65</b>	<b>79.935,76</b>	<b>79.276,78</b>	<b>658,98</b>	<b>78.600,00</b>	<b>240,65</b>
<b>27</b>	<b>Erwachsenenbildung</b>			<b>1.095,11</b>	<b>82.083,84</b>	<b>83.178,95</b>	<b>82.519,97</b>	<b>658,98</b>	<b>80.600,00</b>	<b>1.483,84</b>
<b>28</b>	<b>Forschung und Wissenschaft</b>									
<b>282</b>	<b>Ersatzbezeichnung Unterabschnitt</b>									
<b>282000</b>	<b>Studienbeihilfen</b>									
1/282000/768005	Lfde. TZ an private Haushalte Studentenfö (Semesterticket)	27	PeAis		4.206,00	4.206,00	4.206,00		4.000,00	206,00
<b>282</b>	<b>Ersatzbezeichnung Unterabschnitt</b>			<b>0,00</b>	<b>4.206,00</b>	<b>4.206,00</b>	<b>4.206,00</b>	<b>0,00</b>	<b>4.000,00</b>	<b>206,00</b>
<b>289</b>	<b>Sonstige Einrichtungen und Maßnahmen</b>									
<b>289000</b>	<b>Forschung u. Wissenschaft Sonst. Einri. u. Maßn.</b>									
1/289000/757000	Lfde TZ an priv.Org. o. Erwerbszw v.a. Zuw.f.Studentenheime	27	MaDah		400,00	400,00	400,00		400,00	
<b>289</b>	<b>Sonstige Einrichtungen und Maßnahmen</b>			<b>0,00</b>	<b>400,00</b>	<b>400,00</b>	<b>400,00</b>	<b>0,00</b>	<b>400,00</b>	<b>0,00</b>
<b>28</b>	<b>Forschung und Wissenschaft</b>			<b>0,00</b>	<b>4.606,00</b>	<b>4.606,00</b>	<b>4.606,00</b>	<b>0,00</b>	<b>4.400,00</b>	<b>206,00</b>
<b>2</b>	<b>UNTERRICHT, ERZIEHUNG SPORT UND WISSENSCHAFT</b>			<b>64.299,07</b>	<b>3.518.309,78</b>	<b>3.582.608,85</b>	<b>3.538.747,09</b>	<b>43.861,76</b>	<b>3.986.400,00</b>	<b>-468.090,22</b>

Einnahmen		RQ	AOB	Anf. Rest	Anordnungssoll	Gesamtsoll	Ist	Schl. Rest	VA+NVA	Soll - VA	
<b>3 KUNST, KULTUR UND KULTUS</b>											
<b>31</b>	<b>Bildende Künste</b>										
<b>312</b>	<b>Maßnahmen zur Förderung der bildenden Künste</b>										
<b>312000</b>	<b>Maßnahmen zur Förderung der bildenden Künste</b>										
	<b>312</b>			<b>0,00</b>	<b>0,00</b>	<b>0,00</b>	<b>0,00</b>	<b>0,00</b>	<b>0,00</b>	<b>0,00</b>	
	<b>31</b>			<b>0,00</b>	<b>0,00</b>	<b>0,00</b>	<b>0,00</b>	<b>0,00</b>	<b>0,00</b>	<b>0,00</b>	
	<b>32</b>										
	<b>320</b>										
	<b>320000</b>										
	2/320000/813001		13	MaEde	24,00	2.680,00	2.704,00	2.664,00	40,00	2.500,00	180,00
	2/320000/817020		13	RoFrü		38.430,00	38.430,00	38.430,00		38.500,00	-70,00
	2/320000/824000		14	CIJun		2.757,72	2.757,72	2.757,72		2.800,00	-42,28
	2/320000/824006		14	CIJun		475,20	475,20		475,20	200,00	275,20
	2/320000/824100		14	CIJun		851,54	851,54	851,54		1.400,00	-548,46
	2/320000/824200		14	CIJun		550,02	550,02	550,02		800,00	-249,98
	2/320000/827000		18	NiStr		50,62	50,62	50,62			50,62
	2/320000/829000		18	Allge		1.268,80	1.268,80	1.268,80			1.268,80
	2/320000/871000		33	MaDah		3.370,95	3.370,95		3.370,95	3.300,00	70,95
	<b>320</b>				<b>24,00</b>	<b>50.434,85</b>	<b>50.458,85</b>	<b>46.572,70</b>	<b>3.886,15</b>	<b>49.500,00</b>	<b>934,85</b>



**Rechnungsabschluss 2017**  
**Ordentlicher Haushalt**

Stadtgemeinde Perg

DVR-Nr: 0032484

Ausgaben		RQ	AOB	Anf. Rest	Anordnungssoll	Gesamtsoll	Ist	Schl. Rest	VA+NVA	Soll - VA
<b>3 KUNST, KULTUR UND KULTUS</b>										
<b>31</b>	<b>Bildende Künste</b>									
<b>312</b>	<b>Maßnahmen zur Förderung der bildenden Künste</b>									
<b>312000</b>	<b>Maßnahmen zur Förderung der bildenden Künste</b>									
1/312000/457000	Druckwerke	23	MaLan						100,00	-100,00
	<b>312 Maßnahmen zur Förderung der bildenden Künste</b>			<b>0,00</b>	<b>0,00</b>	<b>0,00</b>	<b>0,00</b>	<b>0,00</b>	<b>100,00</b>	<b>-100,00</b>
	<b>31 Bildende Künste</b>			<b>0,00</b>	<b>0,00</b>	<b>0,00</b>	<b>0,00</b>	<b>0,00</b>	<b>100,00</b>	<b>-100,00</b>
<b>32</b>	<b>Musik und darstellende Kunst</b>									
<b>320</b>	<b>Ausbildung in Musik und darstellender Kunst</b>									
<b>320000</b>	<b>Landesmusikschule (LMS)</b>									
1/320000/043000	Betriebsausstattung (v.a. Instrumente)	41	MaDah		6.129,00	6.129,00	6.129,00		7.000,00	-871,00
1/320000/400000	GWG -Geringw.Wirtsch.güter Anlagev.	23	GIbud		670,32	670,32	670,32			670,32
1/320000/5	Personalkonten laut Sammelnachweis				35.329,71	35.329,71	35.329,71		35.700,00	-370,29
1/320000/603000	Wärme	24	HeWen						7.500,00	-7.500,00
1/320000/614000	Instandh. v. Gebäuden (PG 010)	24	NoHau	31,00	7.008,31	7.039,31	6.653,67	385,64	7.000,00	8,31
1/320000/618000	Instandh. v. sonst. Anlagen (PG 030, 042, 043, 044)	24	NoHau		25,20	25,20	25,20			25,20
1/320000/670000	Versicherungen	24	HeWen	2.200,00	2.338,16	4.538,16	2.236,32	2.301,84	2.200,00	138,16
1/320000/690000	Schadensfälle	24	Allge		868,80	868,80	868,80			868,80
1/320000/710000	Öffentl. Abgaben (Ausg.), ohne Geb. gem.FAG	24	NiStr		841,36	841,36	841,36		900,00	-58,64
1/320000/711000	Geb.f.d.Ben.v.Gdeenri.u.-anl. gem.FAG (HBA)	24	HeWen		1.330,60	1.330,60	1.330,60		1.200,00	130,60
1/320000/720020	Kostenbeitr.(-ersätze) f.Leist. DB	24	RoFrü		1.120,00	1.120,00	1.120,00		1.200,00	-80,00
1/320000/728000	Entg.f.sonst.Leist.	24	Allge		1.871,53	1.871,53	1.871,53		1.700,00	171,53
1/320000/729901	Sonst. Ausg. - Vergütungen Bauhofleistungen	24	MiTra		6.817,98	6.817,98	6.817,98		8.000,00	-1.182,02
1/320000/729903	Sonst. Ausg. - Vergütungen Bauhof ohne Personalkosten	24	MiTra		904,02	904,02	904,02		900,00	4,02
1/320000/754000	Lfde TZ an so.Träger öffentl.Rechts Globalbudget	26	MaDah		31.800,00	31.800,00	31.800,00		31.500,00	300,00
	<b>320 Ausbildung in Musik und darstellender Kunst</b>			<b>2.231,00</b>	<b>97.054,99</b>	<b>99.285,99</b>	<b>96.598,51</b>	<b>2.687,48</b>	<b>104.800,00</b>	<b>-7.745,01</b>

Einnahmen		RQ	AOB	Anf. Rest	Anordnungssoll	Gesamtsoll	Ist	Schl. Rest	VA+NVA	Soll - VA
<b>322</b>	<b>Maßnahmen zur Förderung der Musikpflege</b>									
<b>322000</b>	<b>Maßn. zur Fö d. Musikpflege</b>									
<hr/>										
<b>322</b>	<b>Maßnahmen zur Förderung der Musikpflege</b>			<b>0,00</b>	<b>0,00</b>	<b>0,00</b>	<b>0,00</b>	<b>0,00</b>	<b>0,00</b>	<b>0,00</b>
<b>324</b>	<b>Maßnahmen zur Förderung der darstellenden Kunst</b>									
<b>324000</b>	<b>Maßn. z. Fö d. darstellenden Kunst</b>									
<hr/>										
<b>324</b>	<b>Maßnahmen zur Förderung der darstellenden Kunst</b>			<b>0,00</b>	<b>0,00</b>	<b>0,00</b>	<b>0,00</b>	<b>0,00</b>	<b>0,00</b>	<b>0,00</b>
<b>329</b>	<b>Sonstige Einrichtungen und Maßnahmen</b>									
<b>329010</b>	<b>Musik u. darst. Kunst Perg jammed</b>									
2/329010/817000	Kostenbeitr(-ersätze) f.sonst.Leist Spons./Ausst.geb. Perg jam	13	MaLan		6,00	6,00	6,00		100,00	-94,00
<hr/>										
<b>329</b>	<b>Sonstige Einrichtungen und Maßnahmen</b>			<b>0,00</b>	<b>6,00</b>	<b>6,00</b>	<b>6,00</b>	<b>0,00</b>	<b>100,00</b>	<b>-94,00</b>
<b>32</b>	<b>Musik und darstellende Kunst</b>			<b>24,00</b>	<b>50.440,85</b>	<b>50.464,85</b>	<b>46.578,70</b>	<b>3.886,15</b>	<b>49.600,00</b>	<b>840,85</b>
<b>33</b>	<b>Schrifttum und Sprache</b>									
<b>330</b>	<b>Förderung von Schrifttum und Sprache</b>									
<b>330000</b>	<b>Förderung v. Schrifttum u. Sprache PERGliest</b>									
2/330000/810003	Leistungserlöse Eintritte u. freiw. Spenden	13	MaLan		1.219,85	1.219,85	1.219,85		700,00	519,85
2/330000/817000	Kostenbeitr(-ersätze) f.sonst.Leist Werbeeinsch.	13	MaLan		587,50	587,50	587,50		600,00	-12,50
2/330000/861000	Lfde TZ vom Land OÖ PERGliest	15	MaLan		500,00	500,00	500,00		500,00	

**Rechnungsabschluss 2017**  
**Ordentlicher Haushalt**

Stadtgemeinde Perg

DVR-Nr: 0032484

Ausgaben		RQ	AOB	Anf. Rest	Anordnungssoll	Gesamtsoll	Ist	Schl. Rest	VA+NVA	Soll - VA
<b>322</b>	<b>Maßnahmen zur Förderung der Musikpflege</b>									
<b>322000</b>	<b>Maßn. zur Fö d. Musikpflege</b>									
1/322000/600000	Strom	24	HeWen	18,13	447,46	465,59	486,13	-20,54	500,00	-52,54
1/322000/614000	Instandh. v. Gebäuden (PG 010)	24	NoHau		885,05	885,05	885,05		800,00	85,05
1/322000/700000	Miete - Immobilien BSH	24	ClJun		1.032,00	1.032,00	1.032,00			1.032,00
1/322000/728000	Entg.f.sonst.Leist.	24	MaLan		141,00	141,00	141,00		500,00	-359,00
1/322000/729901	Sonst. Ausg. - Vergütungen Bauhofleistungen	24	MiTra		2.724,43	2.724,43	2.724,43		2.500,00	224,43
1/322000/729903	Sonst. Ausg. - Vergütungen Bauhof ohne Personalkosten	24	MiTra		361,24	361,24	361,24		300,00	61,24
1/322000/757000	Lfde TZ an priv.Org. o. Erwerbszw. Bez.blasmusikverb., Neuj.k	27	MaDah		4.976,33	4.976,33	4.976,33		3.800,00	1.176,33
1/322000/757005	Vereinsförderung (neu seit 2013) Musikvereine	27	MaDah		21.768,19	21.768,19	19.768,19	2.000,00	21.500,00	268,19
<b>322</b>	<b>Maßnahmen zur Förderung der Musikpflege</b>			<b>18,13</b>	<b>32.335,70</b>	<b>32.353,83</b>	<b>30.374,37</b>	<b>1.979,46</b>	<b>29.900,00</b>	<b>2.435,70</b>
<b>324</b>	<b>Maßnahmen zur Förderung der darstellenden Kunst</b>									
<b>324000</b>	<b>Maßn. z. Fö d. darstellenden Kunst</b>									
1/324000/757000	Lfde TZ an priv.Org. ohne Erwerbszw	27	MaDah		1.500,00	1.500,00	1.500,00		1.500,00	
1/324000/757005	Vereinsförderung (neu seit 2013) Theatergruppe u.dgl.	27	MaDah		2.906,52	2.906,52	2.906,52		3.500,00	-593,48
<b>324</b>	<b>Maßnahmen zur Förderung der darstellenden Kunst</b>			<b>0,00</b>	<b>4.406,52</b>	<b>4.406,52</b>	<b>4.406,52</b>	<b>0,00</b>	<b>5.000,00</b>	<b>-593,48</b>
<b>329</b>	<b>Sonstige Einrichtungen und Maßnahmen</b>									
<b>329010</b>	<b>Musik u. darst. Kunst Perg jammed</b>									
1/329010/400000	GWG -Geringw.Wirtsch.güter Anlagev. Perg jammed	23	MaLan		300,00	300,00	300,00		300,00	
1/329010/457000	Druckwerke Perg jammed	23	MaLan		104,10	104,10	104,10		100,00	4,10
1/329010/728000	Entg.f.sonst.Leist.Perg jammed	24	MaLan		3.022,20	3.022,20	3.022,20		3.000,00	22,20
1/329010/728001	Entg.f.sonst.Leist. Werbung, Veröffentl.	24	MaLan		365,64	365,64	365,64		400,00	-34,36
1/329010/729901	Sonst. Ausg. - Vergütungen Bauhofleistungen	24	MiTra		91,57	91,57	91,57		200,00	-108,43
1/329010/729903	Sonst. Ausg. - Vergütungen Bauhof ohne Personalkosten	24	MiTra		12,14	12,14	12,14		100,00	-87,86
<b>329</b>	<b>Sonstige Einrichtungen und Maßnahmen</b>			<b>0,00</b>	<b>3.895,65</b>	<b>3.895,65</b>	<b>3.895,65</b>	<b>0,00</b>	<b>4.100,00</b>	<b>-204,35</b>
<b>32</b>	<b>Musik und darstellende Kunst</b>			<b>2.249,13</b>	<b>137.692,86</b>	<b>139.941,99</b>	<b>135.275,05</b>	<b>4.666,94</b>	<b>143.800,00</b>	<b>-6.107,14</b>
<b>33</b>	<b>Schrifttum und Sprache</b>									
<b>330</b>	<b>Förderung von Schrifttum und Sprache</b>									
<b>330000</b>	<b>Förderung v. Schrifttum u. Sprache PERGliest</b>									
1/330000/400000	GWG -Geringw.Wirtsch.güter Anlagev.	23	MaLan		17,63	17,63	17,63			17,63
1/330000/403000	Handelswaren	23	MaLan	26,00	160,19	186,19	186,19		200,00	-39,81
1/330000/457000	Druckwerke	23	MaLan		1.586,72	1.586,72	1.586,72		1.400,00	186,72
1/330000/459000	Sonst. Verbrauchsgüter	23	MaLan		42,00	42,00	42,00		100,00	-58,00
1/330000/700000	Miete - Immobilien	24	MaLan	210,00	180,00	390,00	210,00	180,00	300,00	-120,00
1/330000/728000	Entg.f.sonst.Leist.	24	MaLan		2.677,36	2.677,36	2.677,36		6.300,00	-3.622,64

Einnahmen		RQ	AOB	Anf. Rest	Anordnungssoll	Gesamtsoll	Ist	Schl. Rest	VA+NVA	Soll - VA
<b>330</b>	<b>Förderung von Schrifttum und Sprache</b>			<b>0,00</b>	<b>2.307,35</b>	<b>2.307,35</b>	<b>2.307,35</b>	<b>0,00</b>	<b>1.800,00</b>	<b>507,35</b>
<b>33</b>	<b>Schrifttum und Sprache</b>			<b>0,00</b>	<b>2.307,35</b>	<b>2.307,35</b>	<b>2.307,35</b>	<b>0,00</b>	<b>1.800,00</b>	<b>507,35</b>
<b>36</b>	<b>Heimatpflege</b>									
<b>360</b>	<b>Heimatemuseen</b>									
<b>360000</b>	<b>Heimat-,Steinbrecherh.,Ratgöbluckn</b>									
2/360000/824000	Einn.aus Vermiet.- u. Verpachtung	14	CIJun		0,07	0,07	0,07			0,07
2/360000/824100	Einn. aus Betriebskosten Heimathaus	14	CIJun		203,48	203,48	203,48		1.600,00	-1.396,52
2/360000/824200	Einn.aus Heizkosten Heimathaus	14	CIJun		443,18	443,18	443,18		400,00	43,18
<b>360</b>	<b>Heimatemuseen</b>			<b>0,00</b>	<b>646,73</b>	<b>646,73</b>	<b>646,73</b>	<b>0,00</b>	<b>2.000,00</b>	<b>-1.353,27</b>
<b>361</b>	<b>Nichtwissenschaftliche Archive</b>									
<b>361000</b>	<b>Nichtwissenschaftl. Archive</b>									
2/361000/803000	Veräußerung v. Handelswaren Heimatbuch	18	MaLan		98,60	98,60	98,60		100,00	-1,40
<b>361</b>	<b>Nichtwissenschaftliche Archive</b>			<b>0,00</b>	<b>98,60</b>	<b>98,60</b>	<b>98,60</b>	<b>0,00</b>	<b>100,00</b>	<b>-1,40</b>
<b>362</b>	<b>Denkmalpflege</b>									
<b>362000</b>	<b>Denkmalpflege</b>									
<b>362</b>	<b>Denkmalpflege</b>			<b>0,00</b>	<b>0,00</b>	<b>0,00</b>	<b>0,00</b>	<b>0,00</b>	<b>0,00</b>	<b>0,00</b>
<b>363</b>	<b>Altstadterhaltung und Ortsbildpflege</b>									
<b>363000</b>	<b>Altstadterhaltung u. Ortsbildpflege</b>									

**Rechnungsabschluss 2017**  
**Ordentlicher Haushalt**

Stadtgemeinde Perg

DVR-Nr: 0032484

Ausgaben		RQ	AOB	Anf. Rest	Anordnungssoll	Gesamtsoll	Ist	Schl. Rest	VA+NVA	Soll - VA
1/330000/728008	Entgelte für sonstige Leistungen - EDV Progr. u. dgl.	24	CIJun		66,60	66,60	66,60			66,60
1/330000/729901	Sonst. Ausg. - Vergütungen Bauhofleistungen	24	MiTra		806,28	806,28	806,28		800,00	6,28
1/330000/729903	Sonst. Ausg. - Vergütungen Bauhof ohne Personalkosten	24	MiTra		106,91	106,91	106,91		100,00	6,91
<b>330</b>	<b>Förderung von Schrifttum und Sprache</b>			<b>236,00</b>	<b>5.643,69</b>	<b>5.879,69</b>	<b>5.699,69</b>	<b>180,00</b>	<b>9.200,00</b>	<b>-3.556,31</b>
<b>33</b>	<b>Schrifttum und Sprache</b>			<b>236,00</b>	<b>5.643,69</b>	<b>5.879,69</b>	<b>5.699,69</b>	<b>180,00</b>	<b>9.200,00</b>	<b>-3.556,31</b>
<b>36</b>	<b>Heimatpflege</b>									
<b>360</b>	<b>Heimatismuseen</b>									
<b>360000</b>	<b>Heimat-,Steinbrecherh.,Ratgöbluckn</b>									
1/360000/600000	Strom	24	HeWen	-9,89	854,56	844,67	875,11	-30,44	800,00	54,56
1/360000/603000	Wärme	24	HeWen	167,70	2.349,36	2.517,06	2.330,56	186,50	2.200,00	149,36
1/360000/614000	Instandh. v. Gebäuden (PG 010)	24	NoHau	546,72	3.404,81	3.951,53	3.951,53		3.300,00	104,81
1/360000/618000	Instandh. v. sonst. Anlagen (PG 030, 042, 043, 044)	24	NoHau		279,96	279,96	279,96		100,00	179,96
1/360000/670000	Versicherungen	24	HeWen	701,31	1.941,84	2.643,15	1.908,37	734,78	1.200,00	741,84
1/360000/700500	Miete - Mobilien Brandmeldeanlagen	24	CIJun		1.068,96	1.068,96	1.068,96		1.000,00	68,96
1/360000/700501	Miete - Mobilien Notrufeinrichtung	24	CIJun		1.271,57	1.271,57	1.271,57		1.300,00	-28,43
1/360000/710000	Öffentl. Abgaben (Ausg.), ohne Geb. gem.FAG	24	AnEho		72,65	72,65	72,65		100,00	-27,35
1/360000/711000	Geb.f.d.Ben.v.Gdeeinri.u.-anl. gem.FAG (HBA)	24	HeWen		351,84	351,84	351,84		400,00	-48,16
1/360000/726000	Mitgliedsbeitr. an Institut. Museumsland	24	MaLan		520,00	520,00	520,00		500,00	20,00
1/360000/728000	Entg.f.sonst.Leist.	24	Allge		783,57	783,57	783,57		800,00	-16,43
1/360000/729901	Sonst. Ausg. - Vergütungen Bauhofleistungen	24	MiTra		95,80	95,80	95,80		5.000,00	-4.904,20
1/360000/729903	Sonst. Ausg. - Vergütungen Bauhof ohne Personalkosten	24	MiTra		12,70	12,70	12,70		500,00	-487,30
1/360000/757005	Vereinsförderung (neu seit 2013) Heimatverein	27	MaDah		3.104,91	3.104,91	3.104,91		2.300,00	804,91
<b>360</b>	<b>Heimatismuseen</b>			<b>1.405,84</b>	<b>16.112,53</b>	<b>17.518,37</b>	<b>16.627,53</b>	<b>890,84</b>	<b>19.500,00</b>	<b>-3.387,47</b>
<b>361</b>	<b>Nichtwissenschaftliche Archive</b>									
<b>361000</b>	<b>Nichtwissenschaftl. Archive</b>									
<b>361</b>	<b>Nichtwissenschaftliche Archive</b>			<b>0,00</b>	<b>0,00</b>	<b>0,00</b>	<b>0,00</b>	<b>0,00</b>	<b>0,00</b>	<b>0,00</b>
<b>362</b>	<b>Denkmalpflege</b>									
<b>362000</b>	<b>Denkmalpflege</b>									
1/362000/459000	Sonst. Verbrauchsgüter	23	BeTra		456,54	456,54	456,54		100,00	356,54
1/362000/729901	Sonst. Ausg. - Vergütungen Bauhofleistungen	24	MiTra		2.816,09	2.816,09	2.816,09		1.500,00	1.316,09
1/362000/729903	Sonst. Ausg. - Vergütungen Bauhof ohne Personalkosten	24	MiTra		373,39	373,39	373,39		100,00	273,39
<b>362</b>	<b>Denkmalpflege</b>			<b>0,00</b>	<b>3.646,02</b>	<b>3.646,02</b>	<b>3.646,02</b>	<b>0,00</b>	<b>1.700,00</b>	<b>1.946,02</b>
<b>363</b>	<b>Altstadterhaltung und Ortsbildpflege</b>									
<b>363000</b>	<b>Altstadterhaltung u. Ortsbildpflege</b>									

Einnahmen		RQ	AOB	Anf. Rest	Anordnungssoll	Gesamtsoll	Ist	Schl. Rest	VA+NVA	Soll - VA
363	Altstadterhaltung und Ortsbildpflege			0,00	0,00	0,00	0,00	0,00	0,00	0,00
<b>369</b>	<b>Sonstige Einrichtungen und Maßnahmen</b>									
<b>369000</b>	<b>Heimatspflege - Sonst.Einri u. Maßn.</b>									
369	Sonstige Einrichtungen und Maßnahmen			0,00	0,00	0,00	0,00	0,00	0,00	0,00
36	Heimatspflege			0,00	745,33	745,33	745,33	0,00	2.100,00	-1.354,67
<b>37</b>	<b>Rundfunk, Presse und Film</b>									
<b>371</b>	<b>Förderung von Presse und Film</b>									
<b>371000</b>	<b>Förderung von Presse und Film</b>									
371	Förderung von Presse und Film			0,00	0,00	0,00	0,00	0,00	0,00	0,00
37	Rundfunk, Presse und Film			0,00	0,00	0,00	0,00	0,00	0,00	0,00
<b>38</b>	<b>Sonstige Kulturpflege</b>									
<b>380</b>	<b>Einrichtungen der Kulturpflege</b>									
<b>380100</b>	<b>KUZ Perg</b>									
2/380100/824000	Einn.aus Vermiet.- u. Verpachtung Gebäude KUZ	14	ClJun		3.000,00	3.000,00	3.000,00		3.000,00	
2/380100/829000	Sonstige Einnahmen	18	Allge		81,10	81,10	81,10		100,00	-18,90

**Rechnungsabschluss 2017**  
**Ordentlicher Haushalt**

Stadtgemeinde Perg

DVR-Nr: 0032484

Ausgaben		RQ	AOB	Anf. Rest	Anordnungssoll	Gesamtsoll	Ist	Schl. Rest	VA+NVA	Soll - VA
1/363000/618000	Instandh. v. sonst. Anlagen (PG 030, 042, 043, 044)	24	NoHau	101,82	92,26	194,08	194,08		100,00	-7,74
1/363000/670000	Versicherungen	24	HeWen	314,88	413,25	728,13	364,03	364,10	400,00	13,25
1/363000/701000	Pachtzinse - Immobilien Grund f. Plakatst. (NaarnerStr.)	24	CIJun		60,00	60,00	60,00		100,00	-40,00
1/363000/728000	Entg.f.sonst.Leist.	24	NoHau						1.000,00	-1.000,00
1/363000/729901	Sonst. Ausg. - Vergütungen Bauhofleistungen	24	MiTra						1.500,00	-1.500,00
1/363000/729903	Sonst. Ausg. - Vergütungen Bauhof ohne Personalkosten	24	MiTra						100,00	-100,00
<b>363</b>	<b>Altstadterhaltung und Ortsbildpflege</b>			<b>416,70</b>	<b>565,51</b>	<b>982,21</b>	<b>618,11</b>	<b>364,10</b>	<b>3.200,00</b>	<b>-2.634,49</b>
<b>369</b>	<b>Sonstige Einrichtungen und Maßnahmen</b>									
<b>369000</b>	<b>Heimatspflege - Sonst.Einri u. Maßn.</b>									
1/369000/457000	Druckwerke	23	MaLan		300,83	300,83	300,83		700,00	-399,17
1/369000/728000	Entg.f.sonst.Leist.	24	MaLan		33,00	33,00	33,00		500,00	-467,00
1/369000/728001	Entg.f.sonst.Leist. Werbung, Veröffentl.	24	MaLan		365,64	365,64	365,64			365,64
1/369000/729901	Sonst. Ausg. - Vergütungen Bauhofleistungen	24	MiTra		616,82	616,82	616,82		3.000,00	-2.383,18
1/369000/729903	Sonst. Ausg. - Vergütungen Bauhof ohne Personalkosten	24	MiTra		81,79	81,79	81,79		300,00	-218,21
1/369000/757000	Lfde TZ an priv.Org. o. Erwerbszw. a.o. Zuw. (zB Faschingsgilk	27	MaDah		1.038,64	1.038,64	1.038,64		1.000,00	38,64
1/369000/757005	Vereinsförderung (neu seit 2013) Faschingsgilde	27	MaDah		1.410,56	1.410,56	1.410,56		1.900,00	-489,44
<b>369</b>	<b>Sonstige Einrichtungen und Maßnahmen</b>			<b>0,00</b>	<b>3.847,28</b>	<b>3.847,28</b>	<b>3.847,28</b>	<b>0,00</b>	<b>7.400,00</b>	<b>-3.552,72</b>
<b>36</b>	<b>Heimatspflege</b>			<b>1.822,54</b>	<b>24.171,34</b>	<b>25.993,88</b>	<b>24.738,94</b>	<b>1.254,94</b>	<b>31.800,00</b>	<b>-7.628,66</b>
<b>37</b>	<b>Rundfunk, Presse und Film</b>									
<b>371</b>	<b>Förderung von Presse und Film</b>									
<b>371000</b>	<b>Förderung von Presse und Film</b>									
1/371000/777000	KTZ an priv.Org. ohne Erwerbszw Investitionsfö	44	MaDah						2.000,00	-2.000,00
<b>371</b>	<b>Förderung von Presse und Film</b>			<b>0,00</b>	<b>0,00</b>	<b>0,00</b>	<b>0,00</b>	<b>0,00</b>	<b>2.000,00</b>	<b>-2.000,00</b>
<b>37</b>	<b>Rundfunk, Presse und Film</b>			<b>0,00</b>	<b>0,00</b>	<b>0,00</b>	<b>0,00</b>	<b>0,00</b>	<b>2.000,00</b>	<b>-2.000,00</b>
<b>38</b>	<b>Sonstige Kulturpflege</b>									
<b>380</b>	<b>Einrichtungen der Kulturpflege</b>									
<b>380100</b>	<b>KUZ Perg</b>									
1/380100/614000	Instandh. v. Gebäuden (PG 010)	24	NoHau						3.500,00	-3.500,00
1/380100/670000	Versicherungen	24	HeWen	81,10		81,10	81,10			
1/380100/700000	Miete - Immobilien KUZ (VFI)	24	CIJun	9.730,32	20.883,48	30.613,80	30.613,80		21.000,00	-116,52
1/380100/700800	Betriebskosten Gebäude KUZ (VFI + Verein KUZ)	24	CIJun	3.701,40	4.876,00	8.577,40	8.577,40		4.900,00	-24,00
1/380100/700810	Verwaltungskostenpauschale (VFI)	24	CIJun	3.455,22	3.729,79	7.185,01	7.185,01		3.700,00	29,79
1/380100/701000	Pachtzinse - Immobilien Kultursaal	24	CIJun		844,00	844,00	844,00		900,00	-56,00
1/380100/726000	Mitgliedsbeitr. an Institut. Verein Kulturzeughaus	24	UIEdt		30,00	30,00	30,00		100,00	-70,00
1/380100/728000	Entg.f.sonst.Leist.	24	Allge		2.256,00	2.256,00	2.256,00		2.200,00	56,00
1/380100/729901	Sonst. Ausg. - Vergütungen Bauhofleistungen	24	MiTra		886,33	886,33	886,33		1.000,00	-113,67

Einnahmen		RQ	AOB	Anf. Rest	Anordnungssoll	Gesamtsoll	Ist	Schl. Rest	VA+NVA	Soll - VA
380	Einrichtungen der Kulturpflege			0,00	3.081,10	3.081,10	3.081,10	0,00	3.100,00	-18,90
381	Maßnahmen der Kulturpflege									
381000	Maßn. zur Kulturpflege									
381	Maßnahmen der Kulturpflege			0,00	0,00	0,00	0,00	0,00	0,00	0,00
38	Sonstige Kulturpflege			0,00	3.081,10	3.081,10	3.081,10	0,00	3.100,00	-18,90
39	Kultus									
390	Kirchliche Angelegenheiten									
390000	Kirchliche Angelegenheiten									
390	Kirchliche Angelegenheiten			0,00	0,00	0,00	0,00	0,00	0,00	0,00
39	Kultus			0,00	0,00	0,00	0,00	0,00	0,00	0,00
3	KUNST, KULTUR UND KULTUS			24,00	56.574,63	56.598,63	52.712,48	3.886,15	56.600,00	-25,37



**Rechnungsabschluss 2017**  
**Ordentlicher Haushalt**

Stadtgemeinde Perg

DVR-Nr: 0032484

Ausgaben		RQ	AOB	Anf. Rest	Anordnungssoll	Gesamtsoll	Ist	Schl. Rest	VA+NVA	Soll - VA
1/380100/729903	Sonst. Ausg. - Vergütungen Bauhof ohne Personalkosten	24	MiTra		117,52	117,52	117,52		100,00	17,52
1/380100/757000	Lfde TZ an priv.Org. o. Erwerbszw. Zuw. Verein Kultur-Zeugha	27	MaDah		880,00	880,00	880,00		900,00	-20,00
<b>380</b>	<b>Einrichtungen der Kulturpflege</b>			<b>16.968,04</b>	<b>34.503,12</b>	<b>51.471,16</b>	<b>51.471,16</b>	<b>0,00</b>	<b>38.300,00</b>	<b>-3.796,88</b>
<b>381</b>	<b>Maßnahmen der Kulturpflege</b>									
<b>381000</b>	<b>Maßn. zur Kulturpflege</b>									
1/381000/729901	Sonst. Ausg. - Vergütungen Bauhofleistungen	24	MiTra		3.720,99	3.720,99	3.720,99		5.000,00	-1.279,01
1/381000/729903	Sonst. Ausg. - Vergütungen Bauhof ohne Personalkosten	24	MiTra		493,38	493,38	493,38		500,00	-6,62
<b>381</b>	<b>Maßnahmen der Kulturpflege</b>			<b>0,00</b>	<b>4.214,37</b>	<b>4.214,37</b>	<b>4.214,37</b>	<b>0,00</b>	<b>5.500,00</b>	<b>-1.285,63</b>
<b>38</b>	<b>Sonstige Kulturpflege</b>			<b>16.968,04</b>	<b>38.717,49</b>	<b>55.685,53</b>	<b>55.685,53</b>	<b>0,00</b>	<b>43.800,00</b>	<b>-5.082,51</b>
<b>39</b>	<b>Kultus</b>									
<b>390</b>	<b>Kirchliche Angelegenheiten</b>									
<b>390000</b>	<b>Kirchliche Angelegenheiten</b>									
1/390000/728000	Entg.f.sonst.Leist.	24	Allge						100,00	-100,00
1/390000/757000	Lfde TZ an priv.Org. o. Erwerbszw.	27	CIJun		789,69	789,69	525,69	264,00	600,00	189,69
1/390000/777000	KTZ an priv.Org. ohne Erwerbszw Investitionsfö	44	MaDah		60.000,00	60.000,00	60.000,00		60.000,00	
<b>390</b>	<b>Kirchliche Angelegenheiten</b>			<b>0,00</b>	<b>60.789,69</b>	<b>60.789,69</b>	<b>60.525,69</b>	<b>264,00</b>	<b>60.700,00</b>	<b>89,69</b>
<b>39</b>	<b>Kultus</b>			<b>0,00</b>	<b>60.789,69</b>	<b>60.789,69</b>	<b>60.525,69</b>	<b>264,00</b>	<b>60.700,00</b>	<b>89,69</b>
<b>3</b>	<b>KUNST, KULTUR UND KULTUS</b>			<b>21.275,71</b>	<b>267.015,07</b>	<b>288.290,78</b>	<b>281.924,90</b>	<b>6.365,88</b>	<b>291.400,00</b>	<b>-24.384,93</b>

Einnahmen		RQ	AOB	Anf. Rest	Anordnungssoll	Gesamtsoll	Ist	Schl. Rest	VA+NVA	Soll - VA
<b>4 SOZIALE WOHLFAHRT UND WOHNBAUFÖRDERUNG</b>										
<b>41</b>	<b>Allgemeine öffentliche Wohlfahrt</b>									
<b>412</b>	<b>Einrichtungen der Behindertenhilfe</b>									
<b>412000</b>	<b>Einrichtungen der Behindertenhilfe</b>									
	<b>412 Einrichtungen der Behindertenhilfe</b>			<b>0,00</b>	<b>0,00</b>	<b>0,00</b>	<b>0,00</b>	<b>0,00</b>	<b>0,00</b>	<b>0,00</b>
<b>413</b>	<b>Maßnahmen der Behindertenhilfe</b>									
<b>413000</b>	<b>Maßnahmen der Behindertenhilfe</b>									
	<b>413 Maßnahmen der Behindertenhilfe</b>			<b>0,00</b>	<b>0,00</b>	<b>0,00</b>	<b>0,00</b>	<b>0,00</b>	<b>0,00</b>	<b>0,00</b>
<b>419</b>	<b>Sonstige Einrichtungen und Maßnahmen</b>									
<b>419000</b>	<b>Allg.öffentl.Wohlfahrt, SHV Streetwork, Hilfswerk, Mobile Hilfe</b>									
	<b>419000 Allg.öffentl.Wohlfahrt, SHV Streetwork, Hilfswerk, Mobile Hilfe</b>			<b>0,00</b>	<b>0,00</b>	<b>0,00</b>	<b>0,00</b>	<b>0,00</b>	<b>0,00</b>	<b>0,00</b>
<b>419100</b>	<b>Allg.öffentl. Wohlfahrt Sonst.Einri u. Maßn.</b>									
	<b>419100 Allg.öffentl. Wohlfahrt Sonst.Einri u. Maßn.</b>			<b>0,00</b>	<b>0,00</b>	<b>0,00</b>	<b>0,00</b>	<b>0,00</b>	<b>0,00</b>	<b>0,00</b>
	<b>419 Sonstige Einrichtungen und Maßnahmen</b>			<b>0,00</b>	<b>0,00</b>	<b>0,00</b>	<b>0,00</b>	<b>0,00</b>	<b>0,00</b>	<b>0,00</b>
	<b>41 Allgemeine öffentliche Wohlfahrt</b>			<b>0,00</b>	<b>0,00</b>	<b>0,00</b>	<b>0,00</b>	<b>0,00</b>	<b>0,00</b>	<b>0,00</b>
<b>42</b>	<b>Freie Wohlfahrt</b>									
<b>429</b>	<b>Sonstige Einrichtungen und Maßnahmen</b>									
<b>429000</b>	<b>Freie Wohlfahrt -Sonst.Einri u.Maßn</b>									
2/429000/803000	Veräußerung v. Handelswaren Fundrad u.dgl.	18	BaLei		142,00	142,00	142,00		200,00	-58,00

**Rechnungsabschluss 2017**  
**Ordentlicher Haushalt**

Stadtgemeinde Perg

DVR-Nr: 0032484

Ausgaben		RQ	AOB	Anf. Rest	Anordnungssoll	Gesamtssoll	Ist	Schl. Rest	VA+NVA	Soll - VA
<b>4 SOZIALE WOHLFAHRT UND WOHNBAUFÖRDERUNG</b>										
<b>41</b>	<b>Allgemeine öffentliche Wohlfahrt</b>									
<b>412</b>	<b>Einrichtungen der Behindertenhilfe</b>									
<b>412000</b>	<b>Einrichtungen der Behindertenhilfe</b>									
1/412000/729901	Sonst. Ausg. - Vergütungen Bauhofleistungen	24	MiTra						100,00	-100,00
1/412000/729903	Sonst. Ausg. - Vergütungen Bauhof ohne Personalkosten	24	MiTra						100,00	-100,00
<b>412</b>	<b>Einrichtungen der Behindertenhilfe</b>			<b>0,00</b>	<b>0,00</b>	<b>0,00</b>	<b>0,00</b>	<b>0,00</b>	<b>200,00</b>	<b>-200,00</b>
<b>413</b>	<b>Maßnahmen der Behindertenhilfe</b>									
<b>413000</b>	<b>Maßnahmen der Behindertenhilfe</b>									
1/413000/757000	Lfde TZ an priv.Org. o. Erwerbszw.	27	MaDah		200,00	200,00	200,00		200,00	
1/413000/768003	Sonst. lfde TZ an priv. HH Badegebühren	27	MeRip		504,00	504,00	504,00		500,00	4,00
<b>413</b>	<b>Maßnahmen der Behindertenhilfe</b>			<b>0,00</b>	<b>704,00</b>	<b>704,00</b>	<b>704,00</b>	<b>0,00</b>	<b>700,00</b>	<b>4,00</b>
<b>419</b>	<b>Sonstige Einrichtungen und Maßnahmen</b>									
<b>419000</b>	<b>Allg.öffentl.Wohlfahrt, SHV Streetwork, Hilfswerk, Mobile Hilfe</b>									
1/419000/640000	Rechtskosten	24	AnHin		131,28	131,28	131,28		100,00	31,28
1/419000/728000	Entg.f.sonst.Leist.	24	AnHin		1.024,01	1.024,01	1.024,01		1.400,00	-375,99
1/419000/752100	Lfde TZ Gdeverbde-SHV-Vbumlage, Mob.Dienste,Streetwork,	26	AnFro		2.708.568,00	2.708.568,00	2.708.568,00		2.708.600,00	-32,00
<b>419000</b>	<b>Allg.öffentl.Wohlfahrt, SHV Streetwork, Hilfswerk, Mobile Hilfe</b>			<b>0,00</b>	<b>2.709.723,29</b>	<b>2.709.723,29</b>	<b>2.709.723,29</b>	<b>0,00</b>	<b>2.710.100,00</b>	<b>-376,71</b>
<b>419100</b>	<b>Allg.öffentl. Wohlfahrt Sonst.Einri u. Maßn.</b>									
1/419100/757000	Lfde TZ an priv.Org. o. Erwerbszw. Kriegsopfer,Musikbeitr.Kan	27	MaDah		300,00	300,00		300,00	300,00	
1/419100/757005	Vereinsförderung (neu seit 2013) Kameradschaftsbund	27	MaDah		587,38	587,38	587,38		800,00	-212,62
<b>419100</b>	<b>Allg.öffentl. Wohlfahrt Sonst.Einri u. Maßn.</b>			<b>0,00</b>	<b>887,38</b>	<b>887,38</b>	<b>587,38</b>	<b>300,00</b>	<b>1.100,00</b>	<b>-212,62</b>
<b>419</b>	<b>Sonstige Einrichtungen und Maßnahmen</b>			<b>0,00</b>	<b>2.710.610,67</b>	<b>2.710.610,67</b>	<b>2.710.310,67</b>	<b>300,00</b>	<b>2.711.200,00</b>	<b>-589,33</b>
<b>41</b>	<b>Allgemeine öffentliche Wohlfahrt</b>			<b>0,00</b>	<b>2.711.314,67</b>	<b>2.711.314,67</b>	<b>2.711.014,67</b>	<b>300,00</b>	<b>2.712.100,00</b>	<b>-785,33</b>
<b>42</b>	<b>Freie Wohlfahrt</b>									
<b>429</b>	<b>Sonstige Einrichtungen und Maßnahmen</b>									
<b>429000</b>	<b>Freie Wohlfahrt -Sonst.Einri u.Maßn</b>									
1/429000/728001	Entg.f.sonst.Leist. Werbung, Veröffentl.	24	AnHin		3.000,00	3.000,00	3.000,00		3.000,00	
1/429000/729901	Sonst. Ausg. - Vergütungen Bauhofleistungen	24	MiTra		306,17	306,17	306,17			306,17
1/429000/729903	Sonst. Ausg. - Vergütungen Bauhof ohne Personalkosten	24	MiTra		40,60	40,60	40,60			40,60
1/429000/754000	Lfde TZ an so.Träger öffentl.Rechts Wohnoase - Ausfallhaftung	26	UIEdt	1.720,00	17.630,00	19.350,00	18.060,00	1.290,00	18.700,00	-1.070,00
1/429000/755000	Lfde TZ an sonst. Unternehmungen Wohnoase GmbH - Ausfal	27	UIEdt	16.580,27	27.195,14	43.775,41	43.775,41		28.000,00	-804,86
1/429000/757000	Lfde TZ an priv.Org. o. Erwerbszw. z.B. Zuw. Seniorenver. u. c	27	MaDah		7.322,00	7.322,00	7.222,00	100,00	7.200,00	122,00
1/429000/757004	Lfde TZ an priv.Org. o. Erwerbszw. Zuw. Frauenberat.	27	MaDah		800,00	800,00	800,00		800,00	

Einnahmen		RQ	AOB	Anf. Rest	Anordnungssoll	Gesamtsoll	Ist	Schl. Rest	VA+NVA	Soll - VA
429	Sonstige Einrichtungen und Maßnahmen			0,00	142,00	142,00	142,00	0,00	200,00	-58,00
42	Freie Wohlfahrt			0,00	142,00	142,00	142,00	0,00	200,00	-58,00
<b>43</b>	<b>Jugendwohlfahrt</b>									
439	Sonstige Einrichtungen und Maßnahmen									
439000	Jugendwohlfahrt - So.Einri u. Maßn.									
439	Sonstige Einrichtungen und Maßnahmen			0,00	0,00	0,00	0,00	0,00	0,00	0,00
43	Jugendwohlfahrt			0,00	0,00	0,00	0,00	0,00	0,00	0,00
<b>46</b>	<b>Familienpolitische Maßnahmen</b>									
469	Sonstige Maßnahmen									
469000	Familienpolit. Maßn. - Sonst. Maßn.									
469	Sonstige Maßnahmen			0,00	0,00	0,00	0,00	0,00	0,00	0,00
46	Familienpolitische Maßnahmen			0,00	0,00	0,00	0,00	0,00	0,00	0,00
4	SOZIALE WOHLFAHRT UND WOHNBAUFÖRDERUNG			0,00	142,00	142,00	142,00	0,00	200,00	-58,00

**Rechnungsabschluss 2017**  
**Ordentlicher Haushalt**

Stadtgemeinde Perg

DVR-Nr: 0032484

Ausgaben		RQ	AOB	Anf. Rest	Anordnungssoll	Gesamtsoll	Ist	Schl. Rest	VA+NVA	Soll - VA
1/429000/757007	Lfde.TZ an priv.Org ohne Erwerbszw. Fam.akademie Mühlviert	27	MaDah		500,00	500,00	500,00		500,00	
1/429000/768000	Sonstige laufende Transferzahlungen	27	AnFro		100,00	100,00	100,00			100,00
1/429000/768001	Sonst. lfde TZ an priv. HH Weihnachtsbeihilfe	27	MeRip		9.300,00	9.300,00		9.300,00	10.200,00	-900,00
1/429000/768003	Sonst. lfde TZ an priv. HH Badegebühren (Aktivpässe)	27	MeRip		714,00	714,00	714,00			714,00
1/429000/768004	Sonst. lfde. TZ an priv. HH Seniorentaxi	27	PeAis		820,00	820,00	492,00	328,00	800,00	20,00
<b>429</b>	<b>Sonstige Einrichtungen und Maßnahmen</b>			<b>18.300,27</b>	<b>67.727,91</b>	<b>86.028,18</b>	<b>75.010,18</b>	<b>11.018,00</b>	<b>69.200,00</b>	<b>-1.472,09</b>
<b>42</b>	<b>Freie Wohlfahrt</b>			<b>18.300,27</b>	<b>67.727,91</b>	<b>86.028,18</b>	<b>75.010,18</b>	<b>11.018,00</b>	<b>69.200,00</b>	<b>-1.472,09</b>
<b>43</b>	<b>Jugendwohlfahrt</b>									
<b>439</b>	<b>Sonstige Einrichtungen und Maßnahmen</b>									
<b>439000</b>	<b>Jugendwohlfahrt - So.Einri u. Maßn.</b>									
1/439000/700000	Miete - Immobilien	24	CIJun	1.263,00	1.263,00	2.526,00	2.526,00		1.300,00	-37,00
1/439000/757001	Lfde TZ an priv.Org. o. Erwerbszw. Tagesmütter	27	SaLet		5.375,25	5.375,25	5.375,25		6.000,00	-624,75
<b>439</b>	<b>Sonstige Einrichtungen und Maßnahmen</b>			<b>1.263,00</b>	<b>6.638,25</b>	<b>7.901,25</b>	<b>7.901,25</b>	<b>0,00</b>	<b>7.300,00</b>	<b>-661,75</b>
<b>43</b>	<b>Jugendwohlfahrt</b>			<b>1.263,00</b>	<b>6.638,25</b>	<b>7.901,25</b>	<b>7.901,25</b>	<b>0,00</b>	<b>7.300,00</b>	<b>-661,75</b>
<b>46</b>	<b>Familienpolitische Maßnahmen</b>									
<b>469</b>	<b>Sonstige Maßnahmen</b>									
<b>469000</b>	<b>Familienpolit. Maßn. - Sonst. Maßn.</b>									
1/469000/700000	Miete - Immobilien Elternwerkstatt	24	MeRip		420,00	420,00	420,00		600,00	-180,00
1/469000/728000	Entg.f.sonst.Leist. Besuchsbegl. Famos	24	SaLet	1.111,80	1.880,25	2.992,05	2.011,05	981,00	1.800,00	80,25
1/469000/757002	Lfde TZ an priv.Org. o. Erwerbszw. EKIZ Kinderhaus	27	MaDah		3.500,00	3.500,00	3.500,00		3.500,00	
1/469000/768002	Sonst. lfde TZ an priv. HH Familienförderung	27	MeRip		6.094,00	6.094,00	6.094,00		7.000,00	-906,00
1/469000/768003	Sonst. lfde TZ an priv. HH Badegebühren (Fam.karte, Aktivpas)	27	MeRip		15.126,00	15.126,00	15.126,00		15.000,00	126,00
1/469000/768004	Sonst.lfde TZ an priv.HH GS RK Kindernotfallkurs	27	MeRip		20,00	20,00	20,00		100,00	-80,00
<b>469</b>	<b>Sonstige Maßnahmen</b>			<b>1.111,80</b>	<b>27.040,25</b>	<b>28.152,05</b>	<b>27.171,05</b>	<b>981,00</b>	<b>28.000,00</b>	<b>-959,75</b>
<b>46</b>	<b>Familienpolitische Maßnahmen</b>			<b>1.111,80</b>	<b>27.040,25</b>	<b>28.152,05</b>	<b>27.171,05</b>	<b>981,00</b>	<b>28.000,00</b>	<b>-959,75</b>
<b>4</b>	<b>SOZIALE WOHLFAHRT UND WOHNBAUFÖRDERUNG</b>			<b>20.675,07</b>	<b>2.812.721,08</b>	<b>2.833.396,15</b>	<b>2.821.097,15</b>	<b>12.299,00</b>	<b>2.816.600,00</b>	<b>-3.878,92</b>

Einnahmen		RQ	AOB	Anf. Rest	Anordnungssoll	Gesamtsoll	Ist	Schl. Rest	VA+NVA	Soll - VA
<b>5 GESUNDHEIT</b>										
<b>51</b>	<b>Gesundheitsdienst</b>									
<b>510</b>	<b>Medizinische Bereichsversorgung</b>									
<b>510000</b>	<b>Medizinische Bereichsversorgung</b>									
2/510000/862000	lfde TZ v. Gden, -verbände Aufteilung Gden - Sanitätsbeitr.	15	AnHin		6.620,16	6.620,16	6.620,16		6.600,00	20,16
	<b>510 Medizinische Bereichsversorgung</b>			<b>0,00</b>	<b>6.620,16</b>	<b>6.620,16</b>	<b>6.620,16</b>	<b>0,00</b>	<b>6.600,00</b>	<b>20,16</b>
<b>512</b>	<b>Sonstige Medizinische Beratung und Betreuung</b>									
<b>512000</b>	<b>Gesundheitsdienst Sonst.medizin.Beratung u. Betreuung</b>									
2/512000/810003	Leistungserlöse Eintritte u. freiw. Spenden	13	PeAis		568,00	568,00	568,00			568,00
	<b>512 Sonstige Medizinische Beratung und Betreuung</b>			<b>0,00</b>	<b>568,00</b>	<b>568,00</b>	<b>568,00</b>	<b>0,00</b>	<b>0,00</b>	<b>568,00</b>
<b>516</b>	<b>Schulgesundheitsdienst</b>									
<b>516000</b>	<b>Schulgesundheitsdienst</b>									
	<b>516 Schulgesundheitsdienst</b>			<b>0,00</b>	<b>0,00</b>	<b>0,00</b>	<b>0,00</b>	<b>0,00</b>	<b>0,00</b>	<b>0,00</b>
	<b>51 Gesundheitsdienst</b>			<b>0,00</b>	<b>7.188,16</b>	<b>7.188,16</b>	<b>7.188,16</b>	<b>0,00</b>	<b>6.600,00</b>	<b>588,16</b>
<b>52</b>	<b>Umweltschutz</b>									
<b>520</b>	<b>Natur- und Landschaftsschutz</b>									
<b>520000</b>	<b>Natur- und Landschaftsschutz</b>									
	<b>520 Natur- und Landschaftsschutz</b>			<b>0,00</b>	<b>0,00</b>	<b>0,00</b>	<b>0,00</b>	<b>0,00</b>	<b>0,00</b>	<b>0,00</b>

**Rechnungsabschluss 2017**  
**Ordentlicher Haushalt**

Stadtgemeinde Perg

DVR-Nr: 0032484

Ausgaben	RQ	AOB	Anf. Rest	Anordnungssoll	Gesamtssoll	Ist	Schl. Rest	VA+NVA	Soll - VA
<b>5 GESUNDHEIT</b>									
<b>51</b>	<b>Gesundheitsdienst</b>								
<b>510</b>	<b>Medizinische Bereichsversorgung</b>								
<b>510000</b>	<b>Medizinische Bereichsversorgung</b>								
1/510000/751100	26	AnHin		36.660,48	36.660,48	36.660,48		36.700,00	-39,52
			<b>0,00</b>	<b>36.660,48</b>	<b>36.660,48</b>	<b>36.660,48</b>	<b>0,00</b>	<b>36.700,00</b>	<b>-39,52</b>
<b>512</b>	<b>Sonstige Medizinische Beratung und Betreuung</b>								
<b>512000</b>	<b>Gesundheitsdienst Sonst.medizin.Beratung u. Betreuung</b>								
1/512000/728000	24	PeAis						500,00	-500,00
1/512000/757000	27	MaDah		110,00	110,00		110,00		110,00
1/512000/768000	27	PeAis		568,00	568,00	568,00			568,00
			<b>0,00</b>	<b>678,00</b>	<b>678,00</b>	<b>568,00</b>	<b>110,00</b>	<b>500,00</b>	<b>178,00</b>
<b>516</b>	<b>Schulgesundheitsdienst</b>								
<b>516000</b>	<b>Schulgesundheitsdienst</b>								
1/516000/720211	24	MiTra		1.088,50	1.088,50	1.088,50		1.100,00	-11,50
1/516000/720212	24	MiTra		283,50	283,50	283,50		300,00	-16,50
1/516000/720221	24	MiTra		906,50	906,50	906,50		900,00	6,50
1/516000/720222	24	MiTra		399,00	399,00	399,00		400,00	-1,00
1/516000/720224	24	MiTra		423,50	423,50	423,50		400,00	23,50
			<b>0,00</b>	<b>3.101,00</b>	<b>3.101,00</b>	<b>3.101,00</b>	<b>0,00</b>	<b>3.100,00</b>	<b>1,00</b>
			<b>0,00</b>	<b>40.439,48</b>	<b>40.439,48</b>	<b>40.329,48</b>	<b>110,00</b>	<b>40.300,00</b>	<b>139,48</b>
<b>52</b>	<b>Umweltschutz</b>								
<b>520</b>	<b>Natur- und Landschaftsschutz</b>								
<b>520000</b>	<b>Natur- und Landschaftsschutz</b>								
1/520000/459000	23	JoHie		109,23	109,23	88,08	21,15	100,00	9,23
1/520000/726000	24	MeRip		1.774,94	1.774,94	1.774,94		1.800,00	-25,06
1/520000/729901	24	MiTra		2.391,97	2.391,97	2.391,97			2.391,97
1/520000/729903	24	MiTra		317,16	317,16	317,16			317,16
			<b>0,00</b>	<b>4.593,30</b>	<b>4.593,30</b>	<b>4.572,15</b>	<b>21,15</b>	<b>1.900,00</b>	<b>2.693,30</b>

**Rechnungsabschluss 2017  
Ordentlicher Haushalt**

Stadtgemeinde Perg

DVR-Nr: 0032484

Einnahmen		RQ	AOB	Anf. Rest	Anordnungssoll	Gesamtsoll	Ist	Schl. Rest	VA+NVA	Soll - VA
<b>522</b>	<b>Reinhaltung der Luft</b>									
<b>522000</b>	<b>Reinhaltung der Luft</b>									
2/522000/861000	Laufende Transferzahlungen von Ländern und Landesfonds	15	MaDah	7.000,00		7.000,00	7.000,00			
	<b>522</b>			<b>7.000,00</b>	<b>0,00</b>	<b>7.000,00</b>	<b>7.000,00</b>	<b>0,00</b>	<b>0,00</b>	<b>0,00</b>
	<b>528</b>									
<b>528000</b>	<b>Tierkörperbeseitigung</b>									
	<b>528</b>			<b>0,00</b>	<b>0,00</b>	<b>0,00</b>	<b>0,00</b>	<b>0,00</b>	<b>0,00</b>	<b>0,00</b>
	<b>529</b>									
<b>529000</b>	<b>Sonstige Einrichtungen und Maßnahmen</b>									
	<b>529</b>			<b>0,00</b>	<b>0,00</b>	<b>0,00</b>	<b>0,00</b>	<b>0,00</b>	<b>0,00</b>	<b>0,00</b>
	<b>52</b>			<b>7.000,00</b>	<b>0,00</b>	<b>7.000,00</b>	<b>7.000,00</b>	<b>0,00</b>	<b>0,00</b>	<b>0,00</b>
	<b>53</b>									
<b>530</b>	<b>Rettungs- und Warndienste</b>									
<b>530000</b>	<b>Rettungsdienste</b>									
	<b>530</b>			<b>0,00</b>	<b>0,00</b>	<b>0,00</b>	<b>0,00</b>	<b>0,00</b>	<b>0,00</b>	<b>0,00</b>
	<b>53</b>			<b>0,00</b>	<b>0,00</b>	<b>0,00</b>	<b>0,00</b>	<b>0,00</b>	<b>0,00</b>	<b>0,00</b>
	<b>56</b>									
<b>562</b>	<b>Krankenanstalten anderer Rechtsträger</b>									
<b>562000</b>	<b>Sprengelbeiträge</b>									
<b>562000</b>	<b>Krankenanstalten - Sprengelbeiträge</b>									
2/562000/828000	Rückersätze von Ausgaben Krankenanstaltenbeitrag	18	AnFro		72.933,00	72.933,00	72.933,00		72.900,00	33,00
	<b>562</b>			<b>0,00</b>	<b>72.933,00</b>	<b>72.933,00</b>	<b>72.933,00</b>	<b>0,00</b>	<b>72.900,00</b>	<b>33,00</b>
	<b>56</b>			<b>0,00</b>	<b>72.933,00</b>	<b>72.933,00</b>	<b>72.933,00</b>	<b>0,00</b>	<b>72.900,00</b>	<b>33,00</b>
	<b>5</b>			<b>7.000,00</b>	<b>80.121,16</b>	<b>87.121,16</b>	<b>87.121,16</b>	<b>0,00</b>	<b>79.500,00</b>	<b>621,16</b>



**Rechnungsabschluss 2017**  
**Ordentlicher Haushalt**

Stadtgemeinde Perg

DVR-Nr: 0032484

Ausgaben		RQ	AOB	Anf. Rest	Anordnungssoll	Gesamtsoll	Ist	Schl. Rest	VA+NVA	Soll - VA
<b>522</b>	<b>Reinhaltung der Luft</b>									
<b>522000</b>	<b>Reinhaltung der Luft</b>									
1/522000/457000	Druckwerke	23	PeAis						200,00	-200,00
1/522000/631000	Telekommunikationsdienste	24	ClJun		239,29	239,29	199,39	39,90	200,00	39,29
1/522000/700500	Miete - Mobilien Regiomobil	24	ClJun		217,01	217,01	140,58	76,43	300,00	-82,99
<b>522</b>	<b>Reinhaltung der Luft</b>			<b>0,00</b>	<b>456,30</b>	<b>456,30</b>	<b>339,97</b>	<b>116,33</b>	<b>700,00</b>	<b>-243,70</b>
<b>528</b>	<b>Tierkörperbeseitigung</b>									
<b>528000</b>	<b>Tierkörperbeseitigung</b>									
1/528000/700603	Miete Mobilien Kühlcontainer Tierkörper	24	ClJun	6,60	6,60	13,20	13,20			6,60
1/528000/755000	Lfde TZ an sonst. Unternehm. TKV Oö.	27	AnHin		22.392,80	22.392,80	22.392,80		22.400,00	-7,20
<b>528</b>	<b>Tierkörperbeseitigung</b>			<b>6,60</b>	<b>22.399,40</b>	<b>22.406,00</b>	<b>22.406,00</b>	<b>0,00</b>	<b>22.400,00</b>	<b>-0,60</b>
<b>529</b>	<b>Sonstige Einrichtungen und Maßnahmen</b>									
<b>529000</b>	<b>Umweltschutz - Sonst. Einri u. Maßn</b>									
1/529000/729901	Sonst. Ausg. - Vergütungen Bauhofleistungen	24	MiTra		300,93	300,93	300,93		300,00	0,93
1/529000/729903	Sonst. Ausg. - Vergütungen Bauhof ohne Personalkosten	24	MiTra		39,90	39,90	39,90		100,00	-60,10
<b>529</b>	<b>Sonstige Einrichtungen und Maßnahmen</b>			<b>0,00</b>	<b>340,83</b>	<b>340,83</b>	<b>340,83</b>	<b>0,00</b>	<b>400,00</b>	<b>-59,17</b>
<b>52</b>	<b>Umweltschutz</b>			<b>6,60</b>	<b>27.789,83</b>	<b>27.796,43</b>	<b>27.658,95</b>	<b>137,48</b>	<b>25.400,00</b>	<b>2.389,83</b>
<b>53</b>	<b>Rettungs- und Warndienste</b>									
<b>530</b>	<b>Rettungsdienste</b>									
<b>530000</b>	<b>Rettungsdienste</b>									
1/530000/757000	Lfde TZ an priv.Org. o. Erwerbszw. Rettungsbeitrag (Erlass BH)	27	AnFro		67.739,50	67.739,50	67.739,50		67.700,00	39,50
1/530000/757100	Lfde TZ an priv.Org. o. Erwerbszw. Beitr.f. NEF (Erlass BH)	27	AnFro		4.790,51	4.790,51	4.790,51		4.700,00	90,51
<b>530</b>	<b>Rettungsdienste</b>			<b>0,00</b>	<b>72.530,01</b>	<b>72.530,01</b>	<b>72.530,01</b>	<b>0,00</b>	<b>72.400,00</b>	<b>130,01</b>
<b>53</b>	<b>Rettungs- und Warndienste</b>			<b>0,00</b>	<b>72.530,01</b>	<b>72.530,01</b>	<b>72.530,01</b>	<b>0,00</b>	<b>72.400,00</b>	<b>130,01</b>
<b>56</b>	<b>Krankenanstalten anderer Rechtsträger</b>									
<b>562</b>	<b>Sprengelbeiträge</b>									
<b>562000</b>	<b>Krankenanstalten - Sprengelbeiträge</b>									
1/562000/751000	Lfde TZ an Land OÖ Krankenanstaltenbeitrag	26	AnFro		1.926.370,00	1.926.370,00	1.926.370,00		1.926.500,00	-130,00
<b>562</b>	<b>Sprengelbeiträge</b>			<b>0,00</b>	<b>1.926.370,00</b>	<b>1.926.370,00</b>	<b>1.926.370,00</b>	<b>0,00</b>	<b>1.926.500,00</b>	<b>-130,00</b>
<b>56</b>	<b>Krankenanstalten anderer Rechtsträger</b>			<b>0,00</b>	<b>1.926.370,00</b>	<b>1.926.370,00</b>	<b>1.926.370,00</b>	<b>0,00</b>	<b>1.926.500,00</b>	<b>-130,00</b>
<b>5</b>	<b>GESUNDHEIT</b>			<b>6,60</b>	<b>2.067.129,32</b>	<b>2.067.135,92</b>	<b>2.066.888,44</b>	<b>247,48</b>	<b>2.064.600,00</b>	<b>2.529,32</b>

Einnahmen		RQ	AOB	Anf. Rest	Anordnungssoll	Gesamtsoll	Ist	Schl. Rest	VA+NVA	Soll - VA
<b>6 STRASSEN- UND WASSER- BAU, VERKEHR</b>										
<b>61</b>	<b>Straßenbau</b>									
<b>610</b>	<b>Bundesstraßen</b>									
<b>610000</b>	<b>Bundesstraßen</b>									
	<b>610 Bundesstraßen</b>			<b>0,00</b>	<b>0,00</b>	<b>0,00</b>	<b>0,00</b>	<b>0,00</b>	<b>0,00</b>	<b>0,00</b>
<b>611</b>	<b>Landesstraßen</b>									
<b>611000</b>	<b>Landesstraßen</b>									
	<b>611 Landesstraßen</b>			<b>0,00</b>	<b>0,00</b>	<b>0,00</b>	<b>0,00</b>	<b>0,00</b>	<b>0,00</b>	<b>0,00</b>
<b>612</b>	<b>Gemeindestraßen</b>									
<b>612000</b>	<b>Gemeindestraßen</b>									
2/612000/824005	Vermiet-u.Verpachtung v.Sachen,Bau Schanigärten	14	BaLei		3.323,37	3.323,37	3.323,37		3.700,00	-376,63
2/612000/829000	Sonst. Einnahmen	18	Allge		2.409,87	2.409,87	1.732,75	677,12	400,00	2.009,87
2/612000/850060	IB Verkehrsflächen - OH	10	WaFrö	4.781,47	242,23	5.023,70	-2.690,96	7.714,66		242,23
2/612000/850061	IB Verkehrsflächen AOH	10	WaFrö		41.849,97	41.849,97	41.849,97		25.000,00	16.849,97
2/612000/868000	Lfd. TZ v. priv.HH Strafgeder, Organmandate	16	MeRip	12.405,00		12.405,00	12.405,00			
2/612000/868002	Lfd. Transferz. v. priv. Haush. / Plakate	16	JoHie		240,00	240,00	240,00		100,00	140,00

**Rechnungsabschluss 2017**  
**Ordentlicher Haushalt**

Stadtgemeinde Perg

DVR-Nr: 0032484

Ausgaben		RQ	AOB	Anf. Rest	Anordnungssoll	Gesamtsoll	Ist	Schl. Rest	VA+NVA	Soll - VA
<b>6 STRASSEN- UND WASSER- BAU, VERKEHR</b>										
<b>61</b>	<b>Straßenbau</b>									
<b>610</b>	<b>Bundesstraßen</b>									
<b>610000</b>	<b>Bundesstraßen</b>									
1/610000/728000	Entg.f.sonst.Leist.	24	NoHau		1.800,00	1.800,00	1.800,00			1.800,00
	<b>610 Bundesstraßen</b>			<b>0,00</b>	<b>1.800,00</b>	<b>1.800,00</b>	<b>1.800,00</b>	<b>0,00</b>	<b>0,00</b>	<b>1.800,00</b>
<b>611</b>	<b>Landesstraßen</b>									
<b>611000</b>	<b>Landesstraßen</b>									
1/611000/002000	Straßenbauten	40	BeTra	11.500,00	1.705,90	13.205,90	13.205,90			1.705,90
1/611000/728000	Entg.f.sonst.Leist.	24	BeTra		1.112,63	1.112,63	1.112,63		3.000,00	-1.887,37
1/611000/729901	Sonst. Ausg. - Vergütungen Bauhofleistungen	24	MiTra		5.740,01	5.740,01	5.740,01		500,00	5.240,01
1/611000/729903	Sonst. Ausg. - Vergütungen Bauhof ohne Personalkosten	24	MiTra		761,08	761,08	761,08		100,00	661,08
	<b>611 Landesstraßen</b>			<b>11.500,00</b>	<b>9.319,62</b>	<b>20.819,62</b>	<b>20.819,62</b>	<b>0,00</b>	<b>3.600,00</b>	<b>5.719,62</b>
<b>612</b>	<b>Gemeindestraßen</b>									
<b>612000</b>	<b>Gemeindestraßen</b>									
1/612000/002000	Straßenbauten	40	BeTra		82,21	82,21		82,21		82,21
1/612000/006000	Sonstige Grundstückseinrichtungen Wildzaun	40	BeTra		160,02	160,02	160,02		200,00	-39,98
1/612000/346001	Darlehen von Kreditinstituten f. Waidhoferstr. (bis 2019)	65	MiTra	12.599,42	25.198,84	37.798,26	25.198,84	12.599,42	25.200,00	-1,16
1/612000/346002	Darlehen v. Kreditinstituten Straßenbau Abgang (bis 2021)	65	MiTra	33.333,33	133.333,32	166.666,65	133.333,32	33.333,33	133.300,00	33,32
1/612000/346003	Darlehen v. Kreditinstituten Straßenbauprogramm 2016 (bis 20	65	MiTra		19.167,89	19.167,89	19.167,89		19.000,00	167,89
1/612000/400000	GWG -Geringw.Wirtsch.güter Anlagev.	23	JoHie		200,00	200,00	200,00		2.400,00	-2.200,00
1/612000/455000	Chemische u. sonst.artverw. Mittel	23	JoHie		39,48	39,48	39,48		100,00	-60,52
1/612000/459000	Sonst. Verbrauchsgüter	23	JoHie	165,84	1.486,96	1.652,80	1.652,80		1.300,00	186,96
1/612000/600000	Strom Anschl. HPL	24	HeWen	-12,97	173,16	160,19	155,03	5,16	200,00	-26,84
1/612000/611000	Instandh. v. Straßenbauten (PG 002)	24	BeTra	1.205,40	8.693,28	9.898,68	9.834,00	64,68	14.000,00	-5.306,72
1/612000/642000	Beratungskosten	24	AllGme	1.824,00		1.824,00	1.824,00			
1/612000/650001	Zinsen f. Finanzschulden - Inland f. Waidhoferstr. (bis 2019)	25	MiTra	146,05	179,77	325,82	252,09	73,73	200,00	-20,23
1/612000/650002	Zinsen f. Finanzschulden - Inland Straßenbau Abgang (bis 202	25	MiTra	1.433,47	5.007,07	6.440,54	5.280,46	1.160,08	5.500,00	-492,93
1/612000/650003	Zinsen f. Finanzschulden - Inland Straßenbauprogramm 2016 (	25	MiTra		2.047,47	2.047,47	2.047,47		2.200,00	-152,53
1/612000/670000	Versicherungen	24	HeWen	517,64	616,04	1.133,68	566,84	566,84	500,00	116,04
1/612000/690000	Schadensfälle	24	Allge		7,96	7,96	7,96			7,96
1/612000/700701	Gerätemiete (zB Maschinenring)	24	JoHie		293,40	293,40	293,40		400,00	-106,60
1/612000/710000	Öffentl. Abgaben (Ausg.), ohne Geb. gem.FAG	24	Allge		50,10	50,10	50,10			50,10
1/612000/728000	Entg.f.sonst.Leist.	24	BeTra	403,40	37.032,76	37.436,16	37.436,16		30.000,00	7.032,76
1/612000/728003	Entg.f.sonst.Leist. Überwachung d. ruhenden Verkehrs	24	MeRip	2.141,98		2.141,98	2.141,98			
1/612000/729901	Sonst. Ausg. - Vergütungen Bauhofleistungen	24	MiTra		201.087,92	201.087,92	201.087,92		250.000,00	-48.912,08

**Rechnungsabschluss 2017**  
**Ordentlicher Haushalt**

Stadtgemeinde Perg

DVR-Nr: 0032484

Einnahmen		RQ	AOB	Anf. Rest	Anordnungssoll	Gesamtsoll	Ist	Schl. Rest	VA+NVA	Soll - VA
	<b>612000</b>			<b>17.186,47</b>	<b>48.065,44</b>	<b>65.251,91</b>	<b>56.860,13</b>	<b>8.391,78</b>	<b>29.200,00</b>	<b>18.865,44</b>
<b>612010</b>	<b>Gemeindestraßen</b>									
	<b>Gemeindestraße-Karbrunnen</b>									
	<b>612010</b>			<b>0,00</b>	<b>0,00</b>	<b>0,00</b>	<b>0,00</b>	<b>0,00</b>	<b>0,00</b>	<b>0,00</b>
<b>612050</b>	<b>Gemeindestraßen Überwachung ruhender Verkehr</b>									
2/612050/868000	Lfd.TZ v. priv.HH Strafgeder, Organmandate	16	PeAis		93.416,73	93.416,73	88.525,32	4.891,41	100.000,00	-6.583,27
	<b>612050</b>			<b>0,00</b>	<b>93.416,73</b>	<b>93.416,73</b>	<b>88.525,32</b>	<b>4.891,41</b>	<b>100.000,00</b>	<b>-6.583,27</b>
<b>612</b>	<b>Gemeindestraßen</b>			<b>17.186,47</b>	<b>141.482,17</b>	<b>158.668,64</b>	<b>145.385,45</b>	<b>13.283,19</b>	<b>129.200,00</b>	<b>12.282,17</b>
<b>616</b>	<b>Sonstige Straßen und Wege</b>									
<b>616000</b>	<b>Sonst. Straßen u. Wege Rad-, Reit-, Wanderwege</b>									
	<b>616000</b>			<b>0,00</b>	<b>0,00</b>	<b>0,00</b>	<b>0,00</b>	<b>0,00</b>	<b>0,00</b>	<b>0,00</b>
<b>616100</b>	<b>Ländl. Zufahrtsstraßen Güterwege</b>									
	<b>616100</b>			<b>0,00</b>	<b>0,00</b>	<b>0,00</b>	<b>0,00</b>	<b>0,00</b>	<b>0,00</b>	<b>0,00</b>
<b>616</b>	<b>Sonstige Straßen und Wege</b>			<b>0,00</b>	<b>0,00</b>	<b>0,00</b>	<b>0,00</b>	<b>0,00</b>	<b>0,00</b>	<b>0,00</b>
<b>617</b>	<b>Bauhöfe</b>									
<b>617000</b>	<b>Bauhof</b>									
2/617000/040000	Fahrzeuge	31	JoHie		2.074,16	2.074,16	2.074,16		2.100,00	-25,84

**Rechnungsabschluss 2017**  
**Ordentlicher Haushalt**

Stadtgemeinde Perg

DVR-Nr: 0032484

Ausgaben		RQ	AOB	Anf. Rest	Anordnungssoll	Gesamtssoll	Ist	Schl. Rest	VA+NVA	Soll - VA
1/612000/729903	Sonst. Ausg. - Vergütungen Bauhof ohne Personalkosten	24	MiTra		26.826,87	26.826,87	26.826,87		28.000,00	-1.173,13
<b>612000 Gemeindestraßen</b>				<b>53.757,56</b>	<b>461.684,52</b>	<b>515.442,08</b>	<b>467.556,63</b>	<b>47.885,45</b>	<b>512.500,00</b>	<b>-50.815,48</b>
<b>612010 Gemeindestraße-Karbrunnen</b>										
1/612010/455000	Chemische u. sonst.artverw. Mittel	23	JoHie		101,29	101,29	101,29		300,00	-198,71
1/612010/459000	Sonst. Verbrauchsgüter	23	JoHie						100,00	-100,00
1/612010/600000	Strom	24	HeWen	268,80	337,32	606,12	652,80	-46,68	400,00	-62,68
1/612010/619000	Instandh. v. Sonderanl. (PG 050) Karbrunnen u. -anlage	24	NoHau		329,67	329,67	329,67		300,00	29,67
1/612010/711000	Geb.f.d.Ben.v.Gdeeinri.u.-anl. gem.FAG (HBA)	24	HeWen		518,96	518,96	518,96		600,00	-81,04
1/612010/729901	Sonst. Ausg. - Vergütungen Bauhofleistungen	24	MiTra		3.589,35	3.589,35	3.589,35		900,00	2.689,35
1/612010/729903	Sonst. Ausg. - Vergütungen Bauhof ohne Personalkosten	24	MiTra		475,92	475,92	475,92		100,00	375,92
<b>612010 Gemeindestraße-Karbrunnen</b>				<b>268,80</b>	<b>5.352,51</b>	<b>5.621,31</b>	<b>5.667,99</b>	<b>-46,68</b>	<b>2.700,00</b>	<b>2.652,51</b>
<b>612050 Gemeindestraßen Überwachung ruhender Verkehr</b>										
1/612050/456000	Schreib-,Zeichen- u.so. Büromittel	23	MiLeh		15,88	15,88	15,88			15,88
1/612050/457000	Druckwerke	23	MiLeh		7.493,16	7.493,16	7.493,16		7.500,00	-6,84
1/612050/728003	Entg.f.sonst.Leist. Überwachung d. ruhenden Verkehrs	24	MeRip		24.821,37	24.821,37	22.628,73	2.192,64	23.700,00	1.121,37
<b>612050 Gemeindestraßen Überwachung ruhender Verkehr</b>				<b>0,00</b>	<b>32.330,41</b>	<b>32.330,41</b>	<b>30.137,77</b>	<b>2.192,64</b>	<b>31.200,00</b>	<b>1.130,41</b>
<b>612 Gemeindestraßen</b>				<b>54.026,36</b>	<b>499.367,44</b>	<b>553.393,80</b>	<b>503.362,39</b>	<b>50.031,41</b>	<b>546.400,00</b>	<b>-47.032,56</b>
<b>616 Sonstige Straßen und Wege</b>										
<b>616000 Sonst. Straßen u. Wege Rad-, Reit-, Wanderwege</b>										
1/616000/002000	Straßenbauten	40	NoHau		1.544,40	1.544,40	1.544,40		10.000,00	-8.455,60
1/616000/400000	GWG -Geringw.Wirtsch.güter Anlagev.	23	JoHie		431,04	431,04	431,04			431,04
1/616000/611000	Instandh. v. Straßenbauten (PG 002)	24	BeTra		4.854,17	4.854,17	4.854,17		2.500,00	2.354,17
1/616000/618000	Instandh. v. sonst. Anlagen (PG 030, 042, 043, 044)	24	JoHie		306,24	306,24		306,24	1.300,00	-993,76
1/616000/701000	Pachtzinse - Immobilien div. Reitwege	24	ClJun		467,76	467,76	467,76		400,00	67,76
1/616000/729901	Sonst. Ausg. - Vergütungen Bauhofleistungen	24	MiTra		5.734,64	5.734,64	5.734,64		7.000,00	-1.265,36
1/616000/729903	Sonst. Ausg. - Vergütungen Bauhof ohne Personalkosten	24	MiTra		760,37	760,37	760,37		800,00	-39,63
<b>616000 Sonst. Straßen u. Wege Rad-, Reit-, Wanderwege</b>				<b>0,00</b>	<b>14.098,62</b>	<b>14.098,62</b>	<b>13.792,38</b>	<b>306,24</b>	<b>22.000,00</b>	<b>-7.901,38</b>
<b>616100 Ländl. Zufahrtsstraßen Güterwege</b>										
1/616100/002000	Straßenbauten Güterwege	40	BeTra		6.810,56	6.810,56	6.810,56		100,00	6.710,56
1/616100/752000	Lfde TZ an Gden/-verbände WEV Unteres Mühlv.	26	BeTra		14.028,00	14.028,00	14.028,00		14.000,00	28,00
<b>616100 Ländl. Zufahrtsstraßen Güterwege</b>				<b>0,00</b>	<b>20.838,56</b>	<b>20.838,56</b>	<b>20.838,56</b>	<b>0,00</b>	<b>14.100,00</b>	<b>6.738,56</b>
<b>616 Sonstige Straßen und Wege</b>				<b>0,00</b>	<b>34.937,18</b>	<b>34.937,18</b>	<b>34.630,94</b>	<b>306,24</b>	<b>36.100,00</b>	<b>-1.162,82</b>
<b>617 Bauhöfe</b>										
<b>617000 Bauhof</b>										
1/617000/020000	Maschinen u. maschinelle Anl.	41	JoHie		2.314,59	2.314,59	2.314,59		3.500,00	-1.185,41

**Rechnungsabschluss 2017**  
**Ordentlicher Haushalt**

Stadtgemeinde Perg

DVR-Nr: 0032484

Einnahmen		RQ	AOB	Anf. Rest	Anordnungssoll	Gesamtsoll	Ist	Schl. Rest	VA+NVA	Soll - VA
2/617000/805000	Veräuß. v. bezog. Betriebsstoffen u. sonst. Verbrauchsgütern	18	JoHie						100,00	-100,00
2/617000/813001	Nebenerlöse Leihgeb. f. Bühne	13	JoHie	334,40	1.305,30	1.639,70	1.291,22	348,48	2.100,00	-794,70
2/617000/827000	Kostenersätze f.d. Überlassung v. Bediensteten an Dritte	18	JoHie	3.343,60	27.302,85	30.646,45	21.768,43	8.878,02	12.000,00	15.302,85
2/617000/829000	Sonst. Einnahmen	18	JoHie	198,80	930,79	1.129,59	1.129,59		2.000,00	-1.069,21
2/617000/829901	Sonst. Einn. - Vergütungen Bauhofleistungen	18	MiTra		776.322,07	776.322,07	776.322,07		795.000,00	-18.677,93
2/617000/829903	Sonst. Einn. - Vergütungen Bauhof ohne Personalkosten	18	MiTra		102.934,80	102.934,80	102.934,80		89.300,00	13.634,80
2/617000/860000	Lfde TZ von Bund u. Bundesfonds	15	NiStr		16.444,54	16.444,54	16.444,54		14.400,00	2.044,54
2/617000/863000	Lfde TZ Sozialversicherungsträger	15	NiStr		50,18	50,18	50,18			50,18
<b>617 Bauhöfe</b>				<b>3.876,80</b>	<b>927.364,69</b>	<b>931.241,49</b>	<b>922.014,99</b>	<b>9.226,50</b>	<b>917.000,00</b>	<b>10.364,69</b>
<b>61 Straßenbau</b>				<b>21.063,27</b>	<b>1.068.846,86</b>	<b>1.089.910,13</b>	<b>1.067.400,44</b>	<b>22.509,69</b>	<b>1.046.200,00</b>	<b>22.646,86</b>
<b>63 Schutzwasserbau</b>										
<b>631 Konkurrenzgewässer</b>										
<b>631000 Konkurrenzgewässer</b>										
<b>631 Konkurrenzgewässer</b>				<b>0,00</b>	<b>0,00</b>	<b>0,00</b>	<b>0,00</b>	<b>0,00</b>	<b>0,00</b>	<b>0,00</b>
<b>639 Sonstige Einrichtungen und Maßnahmen</b>										
<b>639000 Schutzwasserbau - So.Einri u. Maßn.</b>										

**Rechnungsabschluss 2017**  
**Ordentlicher Haushalt**

Stadtgemeinde Perg

DVR-Nr: 0032484

<b>Ausgaben</b>	<b>RQ</b>	<b>AOB</b>	<b>Anf. Rest</b>	<b>Anordnungssoll</b>	<b>Gesamtsoll</b>	<b>Ist</b>	<b>Schl. Rest</b>	<b>VA+NVA</b>	<b>Soll - VA</b>
1/617000/043000 Betriebsausstattung	41	JoHie						500,00	-500,00
1/617000/400000 GWG -Geringw.Wirtsch.güter Anlagev.	23	JoHie	332,44	3.943,78	4.276,22	4.166,51	109,71	4.600,00	-656,22
1/617000/452000 Treibstoffe	23	JoHie	1.667,42	10.974,14	12.641,56	11.952,35	689,21	11.000,00	-25,86
1/617000/454000 Reinigungsmittel	23	HeWen		466,09	466,09	466,09		500,00	-33,91
1/617000/455000 Chemische u. sonst.artverw. Mittel	23	JoHie		351,73	351,73	351,73		400,00	-48,27
1/617000/456000 Schreib-,Zeichen- u.so. Büromittel	23	JoHie	43,89	1.043,23	1.087,12	270,18	816,94	300,00	743,23
1/617000/457000 Druckwerke	23	JoHie		63,81	63,81	63,81		200,00	-136,19
1/617000/458000 Mittel z. ärztl. Betreuung u. Gesundheitsvorsorge	23	JoHie		87,46	87,46	87,46		100,00	-12,54
1/617000/459000 Sonst. Verbrauchsgüter	23	JoHie	172,22	4.867,25	5.039,47	4.837,61	201,86	4.000,00	867,25
1/617000/5 Personalkonten laut Sammelnachweis				820.149,10	820.149,10	820.149,10		823.900,00	-3.750,90
1/617000/600000 Strom	24	HeWen	-2.046,70	1.966,86	-79,84	221,30	-301,14	2.500,00	-533,14
1/617000/601000 Gas	24	HeWen		9.957,14	9.957,14	9.367,46	589,68	16.100,00	-6.142,86
1/617000/614000 Instandh. v. Gebäuden (PG 010)	24	NoHau		1.501,76	1.501,76	1.501,76		2.500,00	-998,24
1/617000/617000 Instandh. v. Fahrzeugen (PG 040)	24	JoHie		9.756,91	9.756,91	9.716,10	40,81	7.000,00	2.756,91
1/617000/618000 Instandh. v. sonst. Anlagen (PG 030, 042, 043, 044)	24	JoHie		1.110,03	1.110,03	1.110,03		1.000,00	110,03
1/617000/631000 Telekommunikationsdienste	24	ClJun	357,62	1.843,85	2.201,47	1.842,56	358,91	1.700,00	143,85
1/617000/670000 Versicherungen	24	HeWen	7.488,27	13.950,44	21.438,71	13.597,20	7.841,51	11.000,00	2.950,44
1/617000/670001 Versicherungen Abfertigungs-Rückdeck.Vers.	24	NiStr		13.314,58	13.314,58	13.314,58		13.300,00	14,58
1/617000/690000 Schadensfälle	24	Allge		1.782,32	1.782,32	1.782,32			1.782,32
1/617000/700600 Miete - Mobilien Gasflaschen	24	ClJun		437,19	437,19	426,12	11,07	400,00	37,19
1/617000/702605 Leasing - Mobilien - Fahrzeuge VW-Crafter (bis 2017)	24	ClJun		3.551,76	3.551,76	3.551,76		3.600,00	-48,24
1/617000/702607 Leasing - Mobilien - Fahrzeuge Radlader (2016-2020)	24	ClJun		9.243,36	9.243,36	9.243,36		9.300,00	-56,64
1/617000/702609 Leasing-Mobilien-Fahrzeuge Kastenwagen Bauhof (2017-202	24	ClJun		6.974,61	6.974,61	6.974,61		7.000,00	-25,39
1/617000/710000 Öffentl. Abgaben (Ausg.), ohne Geb. gem.FAG	24	Allge		824,20	824,20	824,20		800,00	24,20
1/617000/711000 Geb.f.d.Ben.v.Gdeenri.u.-anl. gem.FAG (HBA)	24	HeWen		1.444,20	1.444,20	1.444,20		1.300,00	144,20
1/617000/728000 Entg.f.sonst.Leist.	24	JoHie		5.909,93	5.909,93	5.909,93		5.800,00	109,93
<b>617 Bauhöfe</b>			<b>8.015,16</b>	<b>927.830,32</b>	<b>935.845,48</b>	<b>925.486,92</b>	<b>10.358,56</b>	<b>932.300,00</b>	<b>-4.469,68</b>
<b>61 Straßenbau</b>			<b>73.541,52</b>	<b>1.473.254,56</b>	<b>1.546.796,08</b>	<b>1.486.099,87</b>	<b>60.696,21</b>	<b>1.518.400,00</b>	<b>-45.145,44</b>
<b>63 Schutzwasserbau</b>									
<b>631 Konkurrenzgewässer</b>									
<b>631000 Konkurrenzgewässer</b>									
1/631000/752000 Lfde TZ an Gemeinden /-verbände	26	UIEdt		24.050,00	24.050,00	24.050,00		24.100,00	-50,00
<b>631 Konkurrenzgewässer</b>			<b>0,00</b>	<b>24.050,00</b>	<b>24.050,00</b>	<b>24.050,00</b>	<b>0,00</b>	<b>24.100,00</b>	<b>-50,00</b>
<b>639 Sonstige Einrichtungen und Maßnahmen</b>									
<b>639000 Schutzwasserbau - So.Einri u. Maßn.</b>									
1/639000/612000 Instandh. v. Wa- u. Ka-Anlagen (PG 004)	24	BeTra		165,00	165,00	165,00		200,00	-35,00
1/639000/728000 Entg.f.sonst.Leist.	24	BeTra		454,87	454,87	454,87		500,00	-45,13

Einnahmen		RQ	AOB	Anf. Rest	Anordnungssoll	Gesamtsoll	Ist	Schl. Rest	VA+NVA	Soll - VA
639	Sonstige Einrichtungen und Maßnahmen			0,00	0,00	0,00	0,00	0,00	0,00	0,00
63	Schutzwasserbau			0,00	0,00	0,00	0,00	0,00	0,00	0,00
<b>64</b>	<b>Straßenverkehr</b>									
640	Einrichtung und Maßnahmen der Strassenverkehrsordnung			0,00	0,00	0,00	0,00	0,00	0,00	0,00
640000	Einri. u. Maßn. d. StVO									
640	Einrichtung und Maßnahmen der Strassenverkehrsordnung			0,00	0,00	0,00	0,00	0,00	0,00	0,00
649	Straßenverkehr Sonst.Einri u. Maßn.									
649000	Straßenverkehr - So.Einri u. Maßn.									
2/649000/861000	Lfde TZ vom Land OÖ		15 MaDah		10.352,00	10.352,00	10.352,00		10.400,00	-48,00
649	Straßenverkehr Sonst.Einri u. Maßn.			0,00	10.352,00	10.352,00	10.352,00	0,00	10.400,00	-48,00
64	Straßenverkehr			0,00	10.352,00	10.352,00	10.352,00	0,00	10.400,00	-48,00
<b>65</b>	<b>Schienerverkehr</b>									
650	Eisenbahnen									
650000	Eisenbahnen									
650	Eisenbahnen			0,00	0,00	0,00	0,00	0,00	0,00	0,00
65	Schienerverkehr			0,00	0,00	0,00	0,00	0,00	0,00	0,00



**Rechnungsabschluss 2017**  
**Ordentlicher Haushalt**

Stadtgemeinde Perg

DVR-Nr: 0032484

Ausgaben		RQ	AOB	Anf. Rest	Anordnungssoll	Gesamtsoll	Ist	Schl. Rest	VA+NVA	Soll - VA
1/639000/729901	Sonst. Ausg. - Vergütungen Bauhofleistungen	24	MiTra		14.377,37	14.377,37	14.377,37		2.000,00	12.377,37
1/639000/729903	Sonst. Ausg. - Vergütungen Bauhof ohne Personalkosten	24	MiTra		1.906,34	1.906,34	1.906,34		200,00	1.706,34
1/639000/754000	Lfde TZ an so.Träger öffentl.Rechts HWS Aist	26	BeTra		4.958,80	4.958,80	4.958,80		5.000,00	-41,20
<b>639</b>	<b>Sonstige Einrichtungen und Maßnahmen</b>			<b>0,00</b>	<b>21.862,38</b>	<b>21.862,38</b>	<b>21.862,38</b>	<b>0,00</b>	<b>7.900,00</b>	<b>13.962,38</b>
<b>63</b>	<b>Schutzwasserbau</b>			<b>0,00</b>	<b>45.912,38</b>	<b>45.912,38</b>	<b>45.912,38</b>	<b>0,00</b>	<b>32.000,00</b>	<b>13.912,38</b>
<b>64</b>	<b>Straßenverkehr</b>									
<b>640</b>	<b>Einrichtung und Maßnahmen der Strassenverkehrsordnung</b>									
<b>640000</b>	<b>Einri. u. Maßn. d. StVO</b>									
1/640000/050000	Sonderanlagen z. Regelung u. Sicherung d.Verkehrs	40	BeTra	75,20	59.000,28	59.075,48	59.029,28	46,20	65.000,00	-5.999,72
1/640000/400000	GWG -Geringw.Wirtsch.güter Anlagev.	23	BeTra		9.175,71	9.175,71	9.175,71		8.500,00	675,71
1/640000/459000	Sonst. Verbrauchsgüter	23	JoHie		119,84	119,84	119,84		100,00	19,84
1/640000/729901	Sonst. Ausg. - Vergütungen Bauhofleistungen	24	MiTra		16.847,40	16.847,40	16.847,40		25.000,00	-8.152,60
1/640000/729903	Sonst. Ausg. - Vergütungen Bauhof ohne Personalkosten	24	MiTra		2.233,85	2.233,85	2.233,85		2.800,00	-566,15
<b>640</b>	<b>Einrichtung und Maßnahmen der Strassenverkehrsordnung</b>			<b>75,20</b>	<b>87.377,08</b>	<b>87.452,28</b>	<b>87.406,08</b>	<b>46,20</b>	<b>101.400,00</b>	<b>-14.022,92</b>
<b>649</b>	<b>Straßenverkehr Sonst.Einri u. Maßn.</b>									
<b>649000</b>	<b>Straßenverkehr - So.Einri u. Maßn.</b>									
1/649000/010000	Gebäude Buswartehaus	40	BeTra	1.443,92	22.432,05	23.875,97	23.875,97		22.400,00	32,05
1/649000/701000	Pachtzinse - Immobilien Pendlerwartehäuser	24	ClJun		917,60	917,60	917,60		1.500,00	-582,40
1/649000/729901	Sonst. Ausg. - Vergütungen Bauhofleistungen	24	MiTra		1.235,29	1.235,29	1.235,29		2.500,00	-1.264,71
1/649000/729903	Sonst. Ausg. - Vergütungen Bauhof ohne Personalkosten	24	MiTra		163,79	163,79	163,79		300,00	-136,21
<b>649</b>	<b>Straßenverkehr Sonst.Einri u. Maßn.</b>			<b>1.443,92</b>	<b>24.748,73</b>	<b>26.192,65</b>	<b>26.192,65</b>	<b>0,00</b>	<b>26.700,00</b>	<b>-1.951,27</b>
<b>64</b>	<b>Straßenverkehr</b>			<b>1.519,12</b>	<b>112.125,81</b>	<b>113.644,93</b>	<b>113.598,73</b>	<b>46,20</b>	<b>128.100,00</b>	<b>-15.974,19</b>
<b>65</b>	<b>Schienerverkehr</b>									
<b>650</b>	<b>Eisenbahnen</b>									
<b>650000</b>	<b>Eisenbahnen</b>									
1/650000/050000	Sonderanlagen	40	UIEdt		6,00	6,00	6,00			6,00
<b>650</b>	<b>Eisenbahnen</b>			<b>0,00</b>	<b>6,00</b>	<b>6,00</b>	<b>6,00</b>	<b>0,00</b>	<b>0,00</b>	<b>6,00</b>
<b>65</b>	<b>Schienerverkehr</b>			<b>0,00</b>	<b>6,00</b>	<b>6,00</b>	<b>6,00</b>	<b>0,00</b>	<b>0,00</b>	<b>6,00</b>

Einnahmen		RQ	AOB	Anf. Rest	Anordnungssoll	Gesamtsoll	Ist	Schl. Rest	VA+NVA	Soll - VA
<b>69</b>	<b>Verkehr, Sonstiges</b>									
<b>690</b>	<b>Verkehr, Sonstiges</b>									
<b>690000</b>	<b>Verkehr, Sonst. - Verkehrsverbände</b>									
<hr/>										
690	Verkehr, Sonstiges			0,00	0,00	0,00	0,00	0,00	0,00	0,00
69	Verkehr, Sonstiges			0,00	0,00	0,00	0,00	0,00	0,00	0,00
6	STRASSEN- UND WASSER- BAU, VERKEHR			21.063,27	1.079.198,86	1.100.262,13	1.077.752,44	22.509,69	1.056.600,00	22.598,86

**Rechnungsabschluss 2017**  
**Ordentlicher Haushalt**

Stadtgemeinde Perg

DVR-Nr: 0032484

Ausgaben		RQ	AOB	Anf. Rest	Anordnungssoll	Gesamtsoll	Ist	Schl. Rest	VA+NVA	Soll - VA
<b>69</b>	<b>Verkehr, Sonstiges</b>									
<b>690</b>	<b>Verkehr, Sonstiges</b>									
<b>690000</b>	<b>Verkehr, Sonst. - Verkehrsverbände</b>									
1/690000/751000	Lfde TZ an Land OÖ f. ÖÖVV	26	PeAis		39.300,00	39.300,00	39.300,00		39.300,00	
1/690000/751700	Lfde TZ an Gde/-verbände gem. OöNah-u.RegionalverkehrsFir	26	PeAis		17.729,00	17.729,00	17.729,00		17.700,00	29,00
<b>690</b>	<b>Verkehr, Sonstiges</b>			<b>0,00</b>	<b>57.029,00</b>	<b>57.029,00</b>	<b>57.029,00</b>	<b>0,00</b>	<b>57.000,00</b>	<b>29,00</b>
<b>69</b>	<b>Verkehr, Sonstiges</b>			<b>0,00</b>	<b>57.029,00</b>	<b>57.029,00</b>	<b>57.029,00</b>	<b>0,00</b>	<b>57.000,00</b>	<b>29,00</b>
<b>6</b>	<b>STRASSEN- UND WASSER- BAU, VERKEHR</b>			<b>75.060,64</b>	<b>1.688.327,75</b>	<b>1.763.388,39</b>	<b>1.702.645,98</b>	<b>60.742,41</b>	<b>1.735.500,00</b>	<b>-47.172,25</b>

**Rechnungsabschluss 2017  
Ordentlicher Haushalt**

Stadtgemeinde Perg

DVR-Nr: 0032484

Einnahmen		RQ	AOB	Anf. Rest	Anordnungssoll	Gesamtsoll	Ist	Schl. Rest	VA+NVA	Soll - VA
<b>7 WIRTSCHAFTSFÖRDERUNG</b>										
<b>74</b>	<b>Sonstige Förderung der Land- und Forstwirtschaft</b>									
<b>742</b>	<b>Produktionsförderung</b>									
<b>742000</b>	<b>So. Fö d.Land- u. Forstwirtsch. Produktionsfö</b>									
2/742000/861000	Lfde TZ vom Land OÖ	15	MaDah		600,36	600,36	600,36		600,00	0,36
	<b>742</b>	<b>Produktionsförderung</b>		<b>0,00</b>	<b>600,36</b>	<b>600,36</b>	<b>600,36</b>	<b>0,00</b>	<b>600,00</b>	<b>0,36</b>
	<b>74</b>	<b>Sonstige Förderung der Land- und Forstwirtschaft</b>		<b>0,00</b>	<b>600,36</b>	<b>600,36</b>	<b>600,36</b>	<b>0,00</b>	<b>600,00</b>	<b>0,36</b>
<b>77</b>	<b>Förderung des Fremdenverkehrs</b>									
<b>771</b>	<b>Maßnahmen zur Förderung des Fremdenverkehrs</b>									
<b>771000</b>	<b>Maßn.z.Fö d. Fremdenverkehrs</b>									
	<b>771</b>	<b>Maßnahmen zur Förderung des Fremdenverkehrs</b>		<b>0,00</b>	<b>0,00</b>	<b>0,00</b>	<b>0,00</b>	<b>0,00</b>	<b>0,00</b>	<b>0,00</b>
	<b>77</b>	<b>Förderung des Fremdenverkehrs</b>		<b>0,00</b>	<b>0,00</b>	<b>0,00</b>	<b>0,00</b>	<b>0,00</b>	<b>0,00</b>	<b>0,00</b>
<b>78</b>	<b>Förderung von Handel, Gewerbe und Industrie</b>									
<b>782</b>	<b>Wirtschaftspolitische Maßnahmen</b>									
<b>782000</b>	<b>Wirtschaftspolit. Maßn.</b>									
2/782000/861000	Lfde TZ von Ländern IWB Projekt Region Aist-Naarn	15	MaDah		25.000,00	25.000,00	25.000,00		25.000,00	
2/782000/862000	Lfde TZ von Gden IWB Projekt Region Aist-Naarn	15	MaDah		7.113,15	7.113,15	7.113,15		7.100,00	13,15
	<b>782</b>	<b>Wirtschaftspolitische Maßnahmen</b>		<b>0,00</b>	<b>32.113,15</b>	<b>32.113,15</b>	<b>32.113,15</b>	<b>0,00</b>	<b>32.100,00</b>	<b>13,15</b>

**Rechnungsabschluss 2017**  
**Ordentlicher Haushalt**

Stadtgemeinde Perg

DVR-Nr: 0032484

Ausgaben	RQ	AOB	Anf. Rest	Anordnungssoll	Gesamtsoll	Ist	Schl. Rest	VA+NVA	Soll - VA
<b>7 WIRTSCHAFTSFÖRDERUNG</b>									
<b>74</b>	<b>Sonstige Förderung der Land- und Forstwirtschaft</b>								
<b>742</b>	<b>Produktionsförderung</b>								
<b>742000</b>	<b>So. Fö d.Land- u. Forstwirtsch. Produktionsfö</b>								
1/742000/755000	Lfde TZ an sonst. Unternehm. Fö Erosionsschutz	27	MeRip		8.810,00	8.810,00	8.810,00	8.500,00	310,00
1/742000/757005	Vereinsförderung (neu seit 2013) Kleintierzüchter	27	MaDah					500,00	-500,00
<b>742</b>	<b>Produktionsförderung</b>			<b>0,00</b>	<b>8.810,00</b>	<b>8.810,00</b>	<b>8.810,00</b>	<b>9.000,00</b>	<b>-190,00</b>
<b>74</b>	<b>Sonstige Förderung der Land- und Forstwirtschaft</b>			<b>0,00</b>	<b>8.810,00</b>	<b>8.810,00</b>	<b>8.810,00</b>	<b>9.000,00</b>	<b>-190,00</b>
<b>77</b>	<b>Förderung des Fremdenverkehrs</b>								
<b>771</b>	<b>Maßnahmen zur Förderung des Fremdenverkehrs</b>								
<b>771000</b>	<b>Maßn.z.Fö d. Fremdenverkehrs</b>								
1/771000/618000	Instandh. v. sonst. Anlagen (PG 030, 042, 043, 044)	24	JoHie					500,00	-500,00
1/771000/729901	Sonst. Ausg. - Vergütungen Bauhofleistungen	24	MiTra		4.437,68	4.437,68	4.437,68	6.000,00	-1.562,32
1/771000/729903	Sonst. Ausg. - Vergütungen Bauhof ohne Personalkosten	24	MiTra		588,40	588,40	588,40	700,00	-111,60
1/771000/757000	Lfde TZ an priv.Org. ohne Erwerbszw	27	MaDah		1.500,00	1.500,00	1.500,00		1.500,00
1/771000/757003	Lfde TZ an priv.Org. o. Erwerbszw. Fö Tourism.Ant.Eintr.MBW	27	BaLei		97,67	97,67	97,67	200,00	-102,33
<b>771</b>	<b>Maßnahmen zur Förderung des Fremdenverkehrs</b>			<b>0,00</b>	<b>6.623,75</b>	<b>6.623,75</b>	<b>6.623,75</b>	<b>7.400,00</b>	<b>-776,25</b>
<b>77</b>	<b>Förderung des Fremdenverkehrs</b>			<b>0,00</b>	<b>6.623,75</b>	<b>6.623,75</b>	<b>6.623,75</b>	<b>7.400,00</b>	<b>-776,25</b>
<b>78</b>	<b>Förderung von Handel, Gewerbe und Industrie</b>								
<b>782</b>	<b>Wirtschaftspolitische Maßnahmen</b>								
<b>782000</b>	<b>Wirtschaftspolit. Maßn.</b>								
1/782000/726000	Mitgliedsbeitr. an Institut. Euregio,Leader LAG Perg-Strudenga	24	UIEdt		14.486,00	14.486,00	14.486,00	14.500,00	-14,00
1/782000/728000	Entg.f.sonst.Leist. IWB-Proj. Stadtregion Aist-Naarn	24	UIEdt		29.304,00	29.304,00	29.304,00	99.000,00	-69.696,00
1/782000/752100	Lfd. TZ an Gemeindeverbände WP Perg-Machland, Inkoba	26	MiLeh		104.596,91	104.596,91	104.596,91	102.300,00	2.296,91
1/782000/755000	Lfde TZ an sonst. Unternehm. Wirtschaftsförderung	27	MiLeh		101.930,37	101.930,37	101.930,37	107.700,00	-5.769,63
<b>782</b>	<b>Wirtschaftspolitische Maßnahmen</b>			<b>0,00</b>	<b>250.317,28</b>	<b>250.317,28</b>	<b>250.317,28</b>	<b>323.500,00</b>	<b>-73.182,72</b>

Einnahmen		RQ	AOB	Anf. Rest	Anordnungssoll	Gesamtsoll	Ist	Schl. Rest	VA+NVA	Soll - VA
789	Sonstige Einrichtungen und Maßnahmen									
789000	Fö v. Handel, Gewerbe, Industrie Sonst. Einri u. Maßn.									
<hr/>										
789	Sonstige Einrichtungen und Maßnahmen			0,00	0,00	0,00	0,00	0,00	0,00	0,00
78	Förderung von Handel, Gewerbe und Industrie			0,00	32.113,15	32.113,15	32.113,15	0,00	32.100,00	13,15
7	WIRTSCHAFTSFÖRDERUNG			0,00	32.713,51	32.713,51	32.713,51	0,00	32.700,00	13,51

**Rechnungsabschluss 2017**  
**Ordentlicher Haushalt**

Stadtgemeinde Perg

DVR-Nr: 0032484

Ausgaben		RQ	AOB	Anf. Rest	Anordnungssoll	Gesamtsoll	Ist	Schl. Rest	VA+NVA	Soll - VA
<b>789</b>	<b>Sonstige Einrichtungen und Maßnahmen</b>									
<b>789000</b>	<b>Fö v. Handel, Gewerbe, Industrie Sonst. Einri u. Maßn.</b>									
1/789000/400000	GWG -Geringw.Wirtsch.güter Anlagev.	23	Allge	140,17	22,00	162,17	162,17			22,00
1/789000/459000	Sonst. Verbrauchsgüter	23	Allge		206,05	206,05	206,05			206,05
1/789000/728000	Entg.f.sonst.Leist.	24	Allge	284,60	1.148,11	1.432,71	1.432,71		600,00	548,11
1/789000/729901	Sonst. Ausg. - Vergütungen Bauhofleistungen	24	MiTra		3.168,31	3.168,31	3.168,31			3.168,31
1/789000/729903	Sonst. Ausg. - Vergütungen Bauhof ohne Personalkosten	24	MiTra		420,09	420,09	420,09			420,09
1/789000/757000	Lfde TZ an priv.Org. ohne Erwerbszw Stadtmarketing	27	AnFro	309,60	110.209,44	110.519,04	109.988,04	531,00	108.600,00	1.609,44
<b>789</b>	<b>Sonstige Einrichtungen und Maßnahmen</b>			<b>734,37</b>	<b>115.174,00</b>	<b>115.908,37</b>	<b>115.377,37</b>	<b>531,00</b>	<b>109.200,00</b>	<b>5.974,00</b>
<b>78</b>	<b>Förderung von Handel, Gewerbe und Industrie</b>			<b>734,37</b>	<b>365.491,28</b>	<b>366.225,65</b>	<b>365.694,65</b>	<b>531,00</b>	<b>432.700,00</b>	<b>-67.208,72</b>
<b>7</b>	<b>WIRTSCHAFTSFÖRDERUNG</b>			<b>734,37</b>	<b>380.925,03</b>	<b>381.659,40</b>	<b>381.128,40</b>	<b>531,00</b>	<b>449.100,00</b>	<b>-68.174,97</b>

**Rechnungsabschluss 2017**  
**Ordentlicher Haushalt**

Stadtgemeinde Perg

DVR-Nr: 0032484

Einnahmen		RQ	AOB	Anf. Rest	Anordnungssoll	Gesamtsoll	Ist	Schl. Rest	VA+NVA	Soll - VA
<b>8 DIENSTLEISTUNGEN</b>										
<b>81</b>	<b>Öffentliche Einrichtungen</b>									
<b>812</b>	<b>WC-Anlagen</b>									
<b>812000</b>	<b>Öffentliches WC</b>									
<hr/>										
	<b>812 WC-Anlagen</b>			<b>0,00</b>	<b>0,00</b>	<b>0,00</b>	<b>0,00</b>	<b>0,00</b>	<b>0,00</b>	<b>0,00</b>
<b>813</b>	<b>Abfallbeseitigung</b>									
<b>813000</b>	<b>Abfallbeseitigung</b>									
2/813000/803080	Veräußerung v. Handelswaren Müllbehälter	18	MeRip	3,20	9.414,02	9.417,22	8.750,93	666,29	8.500,00	914,02
2/813000/803081	Veräußerung v. Handelswaren Müllsäcke	18	MeRip		1.180,00	1.180,00	1.180,00		1.200,00	-20,00
2/813000/807083	Veräußerung v. Erzeugnissen Kompostverkauf	18	MeRip		1.658,63	1.658,63	1.658,63		1.900,00	-241,37
2/813000/810080	Leistungserlöse Müllbehälter Transport	13	MeRip		645,00	645,00	590,00	55,00	500,00	145,00
2/813000/828000	Rückersätze von Ausgaben Gde Naarn, Gelbe Säcke u. dgl.	18	MeRip		22.706,95	22.706,95	22.706,95		22.800,00	-93,05
2/813000/852080	Geb.f.d.Ben.v.Gdeeinricht. - HBA Abfallgeb.	12	MeRip	8.800,48	566.310,11	575.110,59	562.252,48	12.858,11	553.100,00	13.210,11
2/813000/852081	Geb.f.d.Ben.v.Gdeeinricht. Wertmarken f. Müllbehälter	12	MeRip		327,24	327,24	327,24		300,00	27,24
2/813000/852083	Geb.f.d.Ben.v.Gdeeinricht. Grünabfälle, Reisig f. Kompost	12	MeRip	9,23	9.940,95	9.950,18	9.915,07	35,11	7.700,00	2.240,95
2/813000/852183	Geb.f.d.Ben.v.Gdeeinricht. - HBA Komposteimer-Abfuhr	12	MeRip	806,57	113.057,26	113.863,83	113.166,64	697,19	111.000,00	2.057,26
2/813000/863000	Laufende Transferzahlungen von Sozialversicherungsträgern	15	ClJun		146,14	146,14	146,14		100,00	46,14



**Rechnungsabschluss 2017**  
**Ordentlicher Haushalt**

Stadtgemeinde Perg

DVR-Nr: 0032484

Ausgaben		RQ	AOB	Anf. Rest	Anordnungssoll	Gesamtsoll	Ist	Schl. Rest	VA+NVA	Soll - VA
<b>8 DIENSTLEISTUNGEN</b>										
<b>81</b>	<b>Öffentliche Einrichtungen</b>									
<b>812</b>	<b>WC-Anlagen</b>									
<b>812000</b>	<b>Öffentliches WC</b>									
1/812000/400000	GWG -Geringw.Wirtsch.güter Anlagev.	23	NoHau		105,88	105,88	105,88		100,00	5,88
1/812000/454000	Reinigungsmittel	23	HeWen		67,82	67,82	67,82		300,00	-232,18
1/812000/459000	Sonst. Verbrauchsgüter	23	NoHau		314,39	314,39	314,39		200,00	114,39
1/812000/600000	Strom	24	HeWen	13,36	218,93	232,29	238,36	-6,07	300,00	-81,07
1/812000/614000	Instandh. v. Gebäuden (PG 010)	24	NoHau	6,48	473,23	479,71	479,71		500,00	-26,77
1/812000/728000	Entg.f.sonst.Leist.	24	NoHau		43,20	43,20	43,20		100,00	-56,80
1/812000/729901	Sonst. Ausg. - Vergütungen Bauhofleistungen	24	MiTra		360,16	360,16	360,16		500,00	-139,84
1/812000/729903	Sonst. Ausg. - Vergütungen Bauhof ohne Personalkosten	24	MiTra		47,75	47,75	47,75		100,00	-52,25
	<b>812 WC-Anlagen</b>			<b>19,84</b>	<b>1.631,36</b>	<b>1.651,20</b>	<b>1.657,27</b>	<b>-6,07</b>	<b>2.100,00</b>	<b>-468,64</b>
<b>813</b>	<b>Abfallbeseitigung</b>									
<b>813000</b>	<b>Abfallbeseitigung</b>									
1/813000/400000	GWG -Geringw.Wirtsch.güter Anlagev.	23	MeRip		115,62	115,62	115,62		100,00	15,62
1/813000/403080	Handelswaren Müllbehälter	23	MeRip		8.020,49	8.020,49	7.341,35	679,14	6.600,00	1.420,49
1/813000/456000	Schreib-,Zeichen- u.so. Büromittel	23	JoHie						1.100,00	-1.100,00
1/813000/457000	Druckwerke	23	MeRip	76,00	1.094,02	1.170,02	1.170,02		300,00	794,02
1/813000/459000	Sonst. Verbrauchsgüter	23	MeRip	6,65	7,27	13,92	13,92		100,00	-92,73
1/813000/5	Personalkonten laut Sammelnachweis				6.161,01	6.161,01	6.161,01		5.800,00	361,01
1/813000/614000	Instandh. v. Gebäuden (PG 010)	24	NoHau		156,11	156,11	156,11			156,11
1/813000/618000	Instandh. v. sonst. Anlagen (PG 030, 042, 043, 044)	24	MeRip						100,00	-100,00
1/813000/670000	Versicherungen	24	HeWen	93,33	95,54	188,87	93,95	94,92	100,00	-4,46
1/813000/700601	Miete - Mobilien Spültoilette - Kompostplatz	24	NoHau	164,30	1.934,50	2.098,80	1.934,50	164,30	1.900,00	34,50
1/813000/710000	Öffentl. Abgaben (Ausg.), ohne Geb. gem.FAG	24	Allge		17,45	17,45	17,45		100,00	-82,55
1/813000/711000	Geb.f.d.Ben.v.Gdeeinri.u.-anl. gem.FAG (HBA) - Komp.Anl.	24	HeWen		1.319,60	1.319,60	1.319,60		1.400,00	-80,40
1/813000/726000	Mitgliedsbeitr. an Institut.	24	MeRip		2.380,50	2.380,50	1.157,54	1.222,96	1.200,00	1.180,50
1/813000/728000	Entg.f.sonst.Leist.	24	HeWen		377,70	377,70	157,70	220,00	100,00	277,70
1/813000/728007	Ent.f.so.Leist. - Lebenshilfe	24	CIJun	588,47	9.210,11	9.798,58	8.743,00	1.055,58	9.900,00	-689,89
1/813000/728080	Entg.f.sonst.Leist. Hausmüll	24	MeRip	6.027,24	83.892,83	89.920,07	83.468,49	6.451,58	78.800,00	5.092,83
1/813000/728081	Entg.f.sonst.Leist. Altstoffe u. Sperrmüll	24	MeRip	154,44	776,90	931,34	931,34		3.000,00	-2.223,10
1/813000/728083	Entg.f.sonst.Leist. Komposteimer-Abfuhr	24	MeRip		97.337,82	97.337,82	97.337,82		100.000,00	-2.662,18
1/813000/728084	Entg.f.so.Leist.-Kompostieranl. Bäuerl.KompG.-Grünschn,Strufl	24	MeRip		53.922,23	53.922,23	53.922,23		60.000,00	-6.077,77
1/813000/728085	Entg.f.so.Leist.-Kompostieranl. HuemerKompost>Siebanl/Schr	24	MeRip	192,00	21.010,98	21.202,98	18.585,98	2.617,00	17.600,00	3.410,98
1/813000/729901	Sonst. Ausg. - Vergütungen Bauhofleistungen	24	MiTra		34.330,91	34.330,91	34.330,91		20.000,00	14.330,91
1/813000/729902	Sonst. Ausg. - Vergütungen Verwaltungskostentangente	24	MiTra		45.623,41	45.623,41	45.623,41		36.000,00	9.623,41

Einnahmen		RQ	AOB	Anf. Rest	Anordnungssoll	Gesamtsoll	Ist	Schl. Rest	VA+NVA	Soll - VA
813	Abfallbeseitigung			9.619,48	725.386,30	735.005,78	720.694,08	14.311,70	707.100,00	18.286,30
814	Straßenreinigung									
814000	Winterdienst									
2/814000/817000	Kostenbeitr(-ersätze) f.sonst.Leist ÖAMTC, Dollberg	13	NoHau		140,00	140,00	140,00		100,00	40,00
814000	Winterdienst			0,00	140,00	140,00	140,00	0,00	100,00	40,00
814100	Straßenreinigung									
814100	Straßenreinigung			0,00	0,00	0,00	0,00	0,00	0,00	0,00
814	Straßenreinigung			0,00	140,00	140,00	140,00	0,00	100,00	40,00
815	Park- und Gartenanlagen, Kinderspielplätze									
815100	Park-u. Gartenanlagen									

**Rechnungsabschluss 2017**  
**Ordentlicher Haushalt**

Stadtgemeinde Perg

DVR-Nr: 0032484

Ausgaben		RQ	AOB	Anf. Rest	Anordnungssoll	Gesamtsoll	Ist	Schl. Rest	VA+NVA	Soll - VA
1/813000/729903	Sonst. Ausg. - Vergütungen Bauhof ohne Personalkosten	24	MiTra		4.552,04	4.552,04	4.552,04		2.300,00	2.252,04
1/813000/752000	Lfde TZ an Gden/-verbände Abfallwirtschaftsbeitr. (nach EW)	26	MeRip		143.840,00	143.840,00	143.840,00		143.900,00	-60,00
1/813000/752001	Lfde TZ an Gdeverbände BAV Perg - Hausabfall	26	MeRip		168.646,75	168.646,75	157.518,71	11.128,04	150.000,00	18.646,75
<b>813</b>	<b>Abfallbeseitigung</b>			<b>7.302,43</b>	<b>684.823,79</b>	<b>692.126,22</b>	<b>668.492,70</b>	<b>23.633,52</b>	<b>640.400,00</b>	<b>44.423,79</b>
<b>814</b>	<b>Straßenreinigung</b>									
<b>814000</b>	<b>Winterdienst</b>									
1/814000/400000	GWG -Geringw.Wirtsch.güter Anlagev.	23	NoHau		3.510,63	3.510,63	3.438,73	71,90	2.500,00	1.010,63
1/814000/455000	Chemische u. sonst.artverw. Mittel Streusalz	23	NoHau	125,71	474,98	600,69	562,02	38,67	500,00	-25,02
1/814000/459000	Sonst. Verbrauchsgüter Streusplitt	23	NoHau	3.422,85	18.779,26	22.202,11	21.318,86	883,25	18.000,00	779,26
1/814000/701000	Pachtzinse - Immobilien Streusplittlagerung (Holzer)	24	ClJun		1.500,00	1.500,00	1.500,00		1.500,00	
1/814000/720000	Kostenbeitr.(-ersätze) f.Leist. Winterdienst f. Landesstraßen	24	NoHau		8.178,60	8.178,60	8.178,60		8.200,00	-21,40
1/814000/726000	Mitgliedsbeitr. an Institut. Maschinenring	24	NoHau		286,00	286,00	286,00		300,00	-14,00
1/814000/728000	Entg.f.sonst.Leist.	24	NoHau	9.406,10	135.017,60	144.423,70	131.755,52	12.668,18	120.000,00	15.017,60
1/814000/728100	Entg. f. sonstg. Leistg. Frühjahrskehrung	24	NoHau		14.102,55	14.102,55	14.102,55		14.100,00	2,55
1/814000/729901	Sonst. Ausg. - Vergütungen Bauhofleistungen	24	MiTra		25.693,84	25.693,84	25.693,84		15.000,00	10.693,84
1/814000/729903	Sonst. Ausg. - Vergütungen Bauhof ohne Personalkosten	24	MiTra		3.406,82	3.406,82	3.406,82		1.700,00	1.706,82
<b>814000</b>	<b>Winterdienst</b>			<b>12.954,66</b>	<b>210.950,28</b>	<b>223.904,94</b>	<b>210.242,94</b>	<b>13.662,00</b>	<b>181.800,00</b>	<b>29.150,28</b>
<b>814100</b>	<b>Straßenreinigung</b>									
1/814100/729901	Sonst. Ausg. - Vergütungen Bauhofleistungen	24	MiTra		92.215,65	92.215,65	92.215,65		50.000,00	42.215,65
1/814100/729903	Sonst. Ausg. - Vergütungen Bauhof ohne Personalkosten	24	MiTra		12.227,14	12.227,14	12.227,14		5.600,00	6.627,14
<b>814100</b>	<b>Straßenreinigung</b>			<b>0,00</b>	<b>104.442,79</b>	<b>104.442,79</b>	<b>104.442,79</b>	<b>0,00</b>	<b>55.600,00</b>	<b>48.842,79</b>
<b>814</b>	<b>Straßenreinigung</b>			<b>12.954,66</b>	<b>315.393,07</b>	<b>328.347,73</b>	<b>314.685,73</b>	<b>13.662,00</b>	<b>237.400,00</b>	<b>77.993,07</b>
<b>815</b>	<b>Park- und Gartenanlagen, Kinderspielplätze</b>									
<b>815100</b>	<b>Park-u. Gartenanlagen</b>									
1/815100/020000	Maschinen u. maschinelle Anlagen	41	JoHie		645,00	645,00	645,00		1.500,00	-855,00
1/815100/400000	GWG -Geringw.Wirtsch.güter Anlagev.	23	JoHie		827,05	827,05	827,05		300,00	527,05
1/815100/452000	Treibstoffe	23	JoHie	55,11	1.752,59	1.807,70	1.748,14	59,56	1.400,00	352,59
1/815100/455000	Chemische u. sonst.artverw. Mittel	23	JoHie		322,88	322,88	322,88		400,00	-77,12
1/815100/459000	Sonst. Verbrauchsgüter	23	JoHie	100,66	2.835,63	2.936,29	2.837,86	98,43	2.000,00	835,63
1/815100/617000	Instandh. v. Fahrzeugen (PG 040)	24	JoHie		1.346,82	1.346,82	1.267,82	79,00	2.500,00	-1.153,18
1/815100/618000	Instandh. v. sonst. Anlagen (PG 030, 042, 043, 044)	24	JoHie		638,37	638,37	332,13	306,24	500,00	138,37
1/815100/670000	Versicherungen	24	HeWen	77,63	2.501,40	2.579,03	2.499,57	79,46	3.000,00	-498,60
1/815100/700601	Miete - Mobilien Spültoilette - Seyr Park	24	NoHau		1.066,89	1.066,89	1.066,89		900,00	166,89
1/815100/700602	Miete - Mobilien Spültoilette - Freizeitanlage	24	NoHau		1.066,89	1.066,89	1.066,89		900,00	166,89
1/815100/702606	Leasing - Mobilien - Fahrzeuge Kleintraktor PE-309A (bis 2018)	24	ClJun		14.258,76	14.258,76	14.258,76		14.300,00	-41,24
1/815100/728000	Entg.f.sonst.Leist.	24	JoHie		1.884,01	1.884,01	1.884,01		2.200,00	-315,99

Einnahmen		RQ	AOB	Anf. Rest	Anordnungssoll	Gesamtsoll	Ist	Schl. Rest	VA+NVA	Soll - VA
815100	Park-u. Gartenanlagen			0,00	0,00	0,00	0,00	0,00	0,00	0,00
815200	Kinderspielplätze									
815200	Kinderspielplätze			0,00	0,00	0,00	0,00	0,00	0,00	0,00
815	Park- und Gartenanlagen, Kinderspielplätze			0,00	0,00	0,00	0,00	0,00	0,00	0,00
816	Öffentliche Beleuchtung und öffentliche Uhren									
816000	Öffentl. Beleuchtung u. Uhren									
2/816000/817000	Kostenbeitr(-ersätze) f.sonst.Leist Gde Windhaag/P.	13	BeTra		878,78	878,78	878,78		900,00	-21,22
2/816000/828000	Rückersätze von Ausgaben	18	Allge		13.218,66	13.218,66	13.218,66		13.200,00	18,66
2/816000/871000	KTZ vom Land Oö.	33	MaDah		56.319,00	56.319,00	56.319,00		54.900,00	1.419,00
816	Öffentliche Beleuchtung und öffentliche Uhren			0,00	70.416,44	70.416,44	70.416,44	0,00	69.000,00	1.416,44
817	Friedhöfe									
817000	Sowj.russ.Soldaten-Friedhof									
2/817000/817000	Kostenbeitr(-ersätze) f.sonst.Leist Land OÖ f. Pflege Russenfri	13	MaDah	320,00	345,70	665,70	665,70		300,00	45,70
817	Friedhöfe			320,00	345,70	665,70	665,70	0,00	300,00	45,70
81	Öffentliche Einrichtungen			9.939,48	796.288,44	806.227,92	791.916,22	14.311,70	776.500,00	19.788,44
82	Betriebsähnliche Einrichtungen und Betriebe									
828	Sonstige Märkte									
828000	Sonstige Märkte									
2/828000/824000	Einn. aus Vermietung u. Verpachtung	14	AnHin		1.364,98	1.364,98	1.364,98		100,00	1.264,98
828	Sonstige Märkte			0,00	1.364,98	1.364,98	1.364,98	0,00	100,00	1.264,98
82	Betriebsähnliche Einrichtungen und Betriebe			0,00	1.364,98	1.364,98	1.364,98	0,00	100,00	1.264,98

**Rechnungsabschluss 2017**  
**Ordentlicher Haushalt**

Stadtgemeinde Perg

DVR-Nr: 0032484

Ausgaben		RQ	AOB	Anf. Rest	Anordnungssoll	Gesamtsoll	Ist	Schl. Rest	VA+NVA	Soll - VA
1/815100/728007	Ent.f.so.Leist. - Lebenshilfe	24	ClJun	547,89	4.426,24	4.974,13	4.893,35	80,78	3.800,00	626,24
1/815100/729901	Sonst. Ausg. - Vergütungen Bauhofleistungen	24	MiTra		38.692,72	38.692,72	38.692,72		30.000,00	8.692,72
1/815100/729903	Sonst. Ausg. - Vergütungen Bauhof ohne Personalkosten	24	MiTra		5.130,38	5.130,38	5.130,38		3.400,00	1.730,38
<b>815100 Park-u. Gartenanlagen</b>				<b>781,29</b>	<b>77.395,63</b>	<b>78.176,92</b>	<b>77.473,45</b>	<b>703,47</b>	<b>67.100,00</b>	<b>10.295,63</b>
<b>815200 Kinderspielplätze</b>										
1/815200/050000	Sonderanlagen	40	NoHau		15.933,68	15.933,68	15.933,68		12.700,00	3.233,68
1/815200/459000	Sonst. Verbrauchsgüter	23	NoHau		686,49	686,49	686,49		500,00	186,49
1/815200/619000	Instandh. v. Sonderanl. (PG 050) Garten/Außenbereich, Spielp	24	NoHau		3.737,52	3.737,52	3.737,52		3.000,00	737,52
1/815200/701000	Pachtzinse - Immobilien Spielpl. Mühlsteinstr.(Prückl-Eßl)	24	ClJun		1.044,00	1.044,00	1.044,00		1.000,00	44,00
1/815200/728000	Entg.f.sonst.Leist.	24	NoHau		1.469,36	1.469,36	1.469,36		1.000,00	469,36
1/815200/728003	Entg.f.sonst.Leist. Wachdienst ÖWD	24	UIEdt		3.057,48	3.057,48	3.057,48		3.000,00	57,48
1/815200/729901	Sonst. Ausg. - Vergütungen Bauhofleistungen	24	MiTra		4.101,76	4.101,76	4.101,76		5.000,00	-898,24
1/815200/729903	Sonst. Ausg. - Vergütungen Bauhof ohne Personalkosten	24	MiTra		543,86	543,86	543,86		600,00	-56,14
<b>815200 Kinderspielplätze</b>				<b>0,00</b>	<b>30.574,15</b>	<b>30.574,15</b>	<b>30.574,15</b>	<b>0,00</b>	<b>26.800,00</b>	<b>3.774,15</b>
<b>815 Park- und Gartenanlagen, Kinderspielplätze</b>				<b>781,29</b>	<b>107.969,78</b>	<b>108.751,07</b>	<b>108.047,60</b>	<b>703,47</b>	<b>93.900,00</b>	<b>14.069,78</b>
<b>816 Öffentliche Beleuchtung und öffentliche Uhren</b>										
<b>816000 Öffentl. Beleuchtung u. Uhren</b>										
1/816000/050000	Sonderanlagen Anlagen d.öffentl.Beleuchtung	40	BeTra	74.936,29	78.187,29	153.123,58	114.542,47	38.581,11	65.000,00	13.187,29
1/816000/600000	Strom	24	BeTra	-428,15	71.886,34	71.458,19	78.421,94	-6.963,75	79.000,00	-7.113,66
1/816000/619000	Instandh. v. Sonderanl. (PG 050) Straßenbeleuchtung	24	BeTra	7.737,06	89.227,95	96.965,01	87.571,52	9.393,49	70.000,00	19.227,95
1/816000/670000	Versicherungen	24	HeWen	314,88	413,28	728,16	364,08	364,08	300,00	113,28
<b>816 Öffentliche Beleuchtung und öffentliche Uhren</b>				<b>82.560,08</b>	<b>239.714,86</b>	<b>322.274,94</b>	<b>280.900,01</b>	<b>41.374,93</b>	<b>214.300,00</b>	<b>25.414,86</b>
<b>817 Friedhöfe</b>										
<b>817000 Sowj.russ.Soldaten-Friedhof</b>										
1/817000/400000	GWG -Geringw.Wirtsch.güter Anlagev.	23	MaDah						100,00	-100,00
1/817000/619000	Instandh. v. Sonderanl. (PG 050) Grabpflege	24	MaDah		345,70	345,70	345,70		300,00	45,70
<b>817 Friedhöfe</b>				<b>0,00</b>	<b>345,70</b>	<b>345,70</b>	<b>345,70</b>	<b>0,00</b>	<b>400,00</b>	<b>-54,30</b>
<b>81 Öffentliche Einrichtungen</b>				<b>103.618,30</b>	<b>1.349.878,56</b>	<b>1.453.496,86</b>	<b>1.374.129,01</b>	<b>79.367,85</b>	<b>1.188.500,00</b>	<b>161.378,56</b>
<b>82 Betriebsähnliche Einrichtungen und Betriebe</b>										
<b>828 Sonstige Märkte</b>										
<b>828000 Sonstige Märkte</b>										
1/828000/729901	Sonst. Ausg. - Vergütungen Bauhofleistungen	24	MiTra		339,04	339,04	339,04			339,04
1/828000/729903	Sonst. Ausg. - Vergütungen Bauhof ohne Personalkosten	24	MiTra		44,95	44,95	44,95			44,95
<b>828 Sonstige Märkte</b>				<b>0,00</b>	<b>383,99</b>	<b>383,99</b>	<b>383,99</b>	<b>0,00</b>	<b>0,00</b>	<b>383,99</b>
<b>82 Betriebsähnliche Einrichtungen und Betriebe</b>				<b>0,00</b>	<b>383,99</b>	<b>383,99</b>	<b>383,99</b>	<b>0,00</b>	<b>0,00</b>	<b>383,99</b>

Einnahmen		RQ	AOB	Anf. Rest	Anordnungssoll	Gesamtsoll	Ist	Schl. Rest	VA+NVA	Soll - VA	
<b>83</b>	<b>Betriebsähnliche Einrichtungen und Betriebe</b>										
<b>831</b>	<b>Freibäder</b>										
<b>831100</b>	<b>Waldbad, Leitnerwehr-Wiese</b>										
<hr/>											
	<b>831</b>	<b>Freibäder</b>			<b>0,00</b>	<b>0,00</b>	<b>0,00</b>	<b>0,00</b>	<b>0,00</b>	<b>0,00</b>	
<b>839</b>	<b>Sonstige Betriebe und betriebsähnliche Einrichtungen</b>										
<b>839000</b>	<b>Sonst. Betriebe - Parkplätze</b>										
2/839000/824000		Einn.aus Vermiet.- u. Verpachtung SchotterPPL Machlandstr.	14	MeRip	761,21	954,01	1.715,22	954,01	761,21	2.500,00	-1.545,99
2/839000/825000		Einn. aus Untervermiet-/pachtung Stadtmarketing (auch MA),	14	MeRip	753,59	13.142,81	13.896,40	13.408,01	488,39	13.400,00	-257,19
<hr/>											
	<b>839000</b>	<b>Sonst. Betriebe - Parkplätze</b>			<b>1.514,80</b>	<b>14.096,82</b>	<b>15.611,62</b>	<b>14.362,02</b>	<b>1.249,60</b>	<b>15.900,00</b>	<b>-1.803,18</b>

**Rechnungsabschluss 2017**  
**Ordentlicher Haushalt**

Stadtgemeinde Perg

DVR-Nr: 0032484

Ausgaben		RQ	AOB	Anf. Rest	Anordnungssoll	Gesamtsoll	Ist	Schl. Rest	VA+NVA	Soll - VA
<b>83</b>	<b>Betriebsähnliche Einrichtungen und Betriebe</b>									
<b>831</b>	<b>Freibäder</b>									
<b>831100</b>	<b>Waldbad, Leitnerwehr-Wiese</b>									
1/831100/400000	GWG -Geringw.Wirtsch.güter Anlagev.	23	NoHau						100,00	-100,00
1/831100/452000	Treibstoffe	23	NoHau		17,70	17,70	17,70		100,00	-82,30
1/831100/459000	Sonst. Verbrauchsgüter	23	NoHau		225,68	225,68	225,68		100,00	125,68
1/831100/600000	Strom	24	HeWen	-77,56	1.251,50	1.173,94	1.047,44	126,50	1.100,00	151,50
1/831100/614000	Instandh. v. Gebäuden (PG 010)	24	NoHau						1.000,00	-1.000,00
1/831100/618000	Instandh. v. sonst. Anlagen (PG 030, 042, 043, 044)	24	NoHau		380,69	380,69	380,69		17.000,00	-16.619,31
1/831100/619000	Instandh. v. Sonderanlagen (PG 050)	24	NoHau		14.068,99	14.068,99	14.068,99		6.900,00	7.168,99
1/831100/670000	Versicherungen	24	HeWen	153,28	160,86	314,14	154,72	159,42	200,00	-39,14
1/831100/701000	Pachtzinse - Immobilien Waldbad,Asphaltb.,LeitnerWehr-Wieser	24	CIJun		2.997,92	2.997,92	2.997,92		2.900,00	97,92
1/831100/710000	Öffentl. Abgaben (Ausg.), ohne Geb. gem.FAG	24	Allge		122,40	122,40		122,40		122,40
1/831100/711000	Geb.f.d.Ben.v.Gdeeinri.u.-anl. gem.FAG (HBA)	24	HeWen		576,23	576,23	576,23		600,00	-23,77
1/831100/728000	Entg.f.sonst.Leist.	24	Allge		1.040,33	1.040,33	1.040,33		1.200,00	-159,67
1/831100/729901	Sonst. Ausg. - Vergütungen Bauhofleistungen	24	MiTra		6.765,82	6.765,82	6.765,82		10.000,00	-3.234,18
1/831100/729903	Sonst. Ausg. - Vergütungen Bauhof ohne Personalkosten	24	MiTra		897,10	897,10	897,10		1.200,00	-302,90
	<b>831 Freibäder</b>			<b>75,72</b>	<b>28.505,22</b>	<b>28.580,94</b>	<b>28.172,62</b>	<b>408,32</b>	<b>42.400,00</b>	<b>-13.894,78</b>
<b>839</b>	<b>Sonstige Betriebe und betriebsähnliche Einrichtungen</b>									
<b>839000</b>	<b>Sonst. Betriebe - Parkplätze</b>									
1/839000/600000	Strom PP Herrenstr.3 (Altzinger)	24	HeWen	358,42	337,92	696,34	358,42	337,92	500,00	-162,08
1/839000/700000	Miete - Immobilien PPL(STM)-Hinterbachw,Dirnbergerstr	24	MeRip	3.291,67	39.369,99	42.661,66	42.661,66		45.800,00	-6.430,01
1/839000/701000	Pachtzinse - Immobilien PPL (Waldhör)	24	CIJun		20.153,53	20.153,53	20.153,53		20.200,00	-46,47
1/839000/710000	Öffentl. Abgaben (Ausg.), ohne Geb. gem.FAG - Gst. B - PPL	24	AnEho		336,52	336,52	336,52		300,00	36,52
1/839000/729901	Sonst. Ausg. - Vergütungen Bauhofleistungen	24	MiTra		1.050,49	1.050,49	1.050,49		500,00	550,49
1/839000/729903	Sonst. Ausg. - Vergütungen Bauhof ohne Personalkosten	24	MiTra		139,29	139,29	139,29		100,00	39,29
	<b>839000 Sonst. Betriebe - Parkplätze</b>			<b>3.650,09</b>	<b>61.387,74</b>	<b>65.037,83</b>	<b>64.699,91</b>	<b>337,92</b>	<b>67.400,00</b>	<b>-6.012,26</b>

**Rechnungsabschluss 2017**  
**Ordentlicher Haushalt**

Stadtgemeinde Perg

DVR-Nr: 0032484

Einnahmen		RQ	AOB	Anf. Rest	Anordnungssoll	Gesamtsoll	Ist	Schl. Rest	VA+NVA	Soll - VA
<b>839100</b>	<b>Sonst. Betr. - Park&amp;Ride-Anlage SZ</b>									
2/839100/824000	Einn.aus Vermiet.- u. Verpachtung Buffet Park&Ride SZ	14	CIJun		1.600,69	1.600,69	1.384,74	215,95	2.100,00	-499,31
<b>839100 Sonst. Betr. - Park&amp;Ride-Anlage SZ</b>				<b>0,00</b>	<b>1.600,69</b>	<b>1.600,69</b>	<b>1.384,74</b>	<b>215,95</b>	<b>2.100,00</b>	<b>-499,31</b>
<b>839 Sonstige Betriebe und betriebsähnliche Einrichtungen</b>				<b>1.514,80</b>	<b>15.697,51</b>	<b>17.212,31</b>	<b>15.746,76</b>	<b>1.465,55</b>	<b>18.000,00</b>	<b>-2.302,49</b>
<b>83 Betriebsähnliche Einrichtungen und Betriebe</b>				<b>1.514,80</b>	<b>15.697,51</b>	<b>17.212,31</b>	<b>15.746,76</b>	<b>1.465,55</b>	<b>18.000,00</b>	<b>-2.302,49</b>
<b>84</b>	<b>Liegenschaften, Wohn- und Geschäfts</b>									
<b>840</b>	<b>Grundbesitz</b>									
<b>840000</b>	<b>Grundbesitz</b>									
2/840000/001000	Unbebaute Grundstücke	30	UIEdt		48.475,00	48.475,00	48.475,00			48.475,00
2/840000/824000	Einn.aus Vermiet.- u. Verpachtung Pacht f. div. Grundstücke, J	14	CIJun	72,07	7.663,54	7.735,61	7.462,46	273,15	7.100,00	563,54
2/840000/824007	Vermiet.u.Verpacht.v.Sachen, Dienstbark.> Zirkus, Roma	14	PeAis		208,33	208,33	208,33		400,00	-191,67
<b>840 Grundbesitz</b>				<b>72,07</b>	<b>56.346,87</b>	<b>56.418,94</b>	<b>56.145,79</b>	<b>273,15</b>	<b>7.500,00</b>	<b>48.846,87</b>
<b>841</b>	<b>Grundstücksgleiche Rechte</b>									
<b>841000</b>	<b>Jagd- u. Fischwasser</b>									
2/841000/824000	Einn. aus Vermietung, Verpachtung Dienstbarkeiten und Baure	14	SaLet		961,62	961,62		961,62	900,00	61,62
<b>841 Grundstücksgleiche Rechte</b>				<b>0,00</b>	<b>961,62</b>	<b>961,62</b>	<b>0,00</b>	<b>961,62</b>	<b>900,00</b>	<b>61,62</b>
<b>842</b>	<b>Waldbesitz Gemeindewald</b>									
<b>842000</b>	<b>Waldbesitz</b>									
2/842000/807000	Veräußerung v. Erzeugnissen Holzverkauf	18	LeGru	392,71	19.462,92	19.855,63	18.818,17	1.037,46	18.000,00	1.462,92



**Rechnungsabschluss 2017**  
**Ordentlicher Haushalt**

Stadtgemeinde Perg

DVR-Nr: 0032484

Ausgaben		RQ	AOB	Anf. Rest	Anordnungssoll	Gesamtssoll	Ist	Schl. Rest	VA+NVA	Soll - VA
<b>839100</b>	<b>Sonst. Betr. - Park&amp;Ride-Anlage SZ</b>									
1/839100/600000	Strom	24	HeWen	7,43	599,63	607,06	757,43	-150,37	800,00	-200,37
1/839100/614000	Instandh. v. Gebäuden (PG 010)	24	NoHau						800,00	-800,00
1/839100/618000	Instandh. v. sonst. Anlagen (PG 030, 042, 043, 044)	24	NoHau		8,40	8,40	8,40			8,40
1/839100/670000	Versicherungen	24	HeWen	146,69	153,16	299,85	148,11	151,74	200,00	-46,84
1/839100/711000	Geb.f.d.Ben.v.Gdeenri.u.-anl. gem.FAG (HBA)	24	HeWen		788,88	788,88	788,88		800,00	-11,12
1/839100/729901	Sonst. Ausg. - Vergütungen Bauhofleistungen	24	MiTra		400,38	400,38	400,38		700,00	-299,62
1/839100/729903	Sonst. Ausg. - Vergütungen Bauhof ohne Personalkosten	24	MiTra		53,09	53,09	53,09		100,00	-46,91
<b>839100</b>	<b>Sonst. Betr. - Park&amp;Ride-Anlage SZ</b>			<b>154,12</b>	<b>2.003,54</b>	<b>2.157,66</b>	<b>2.156,29</b>	<b>1,37</b>	<b>3.400,00</b>	<b>-1.396,46</b>
<b>839</b>	<b>Sonstige Betriebe und betriebsähnliche Einrichtungen</b>			<b>3.804,21</b>	<b>63.391,28</b>	<b>67.195,49</b>	<b>66.856,20</b>	<b>339,29</b>	<b>70.800,00</b>	<b>-7.408,72</b>
<b>83</b>	<b>Betriebsähnliche Einrichtungen und Betriebe</b>			<b>3.879,93</b>	<b>91.896,50</b>	<b>95.776,43</b>	<b>95.028,82</b>	<b>747,61</b>	<b>113.200,00</b>	<b>-21.303,50</b>
<b>84</b>	<b>Liegenschaften, Wohn- und Geschäfts</b>									
<b>840</b>	<b>Grundbesitz</b>									
<b>840000</b>	<b>Grundbesitz</b>									
1/840000/600000	Strom	24	HeWen		90,14	90,14	90,14		200,00	-109,86
1/840000/670000	Versicherungen	24	HeWen	314,88	413,28	728,16	364,08	364,08	300,00	113,28
1/840000/701000	Pachtzinse - Immobilien ASKÖ-Sportplatz (Heindl)	24	ClJun		9.965,20	9.965,20	9.965,20		7.100,00	2.865,20
1/840000/710000	Öffentl. Abgaben (Ausg.), ohne Geb. gem.FAG	24	AnEho		2.458,22	2.458,22	2.458,22		2.600,00	-141,78
1/840000/728000	Entg.f.sonst.Leist.	24	Allge		91,70	91,70	91,70		300,00	-208,30
1/840000/729901	Sonst. Ausg. - Vergütungen Bauhofleistungen	24	MiTra		2.260,04	2.260,04	2.260,04		3.000,00	-739,96
1/840000/729903	Sonst. Ausg. - Vergütungen Bauhof ohne Personalkosten	24	MiTra		299,67	299,67	299,67		300,00	-0,33
<b>840</b>	<b>Grundbesitz</b>			<b>314,88</b>	<b>15.578,25</b>	<b>15.893,13</b>	<b>15.529,05</b>	<b>364,08</b>	<b>13.800,00</b>	<b>1.778,25</b>
<b>841</b>	<b>Grundstücksgleiche Rechte</b>									
<b>841000</b>	<b>Jagd- u. Fischwasser</b>									
<b>841</b>	<b>Grundstücksgleiche Rechte</b>			<b>0,00</b>	<b>0,00</b>	<b>0,00</b>	<b>0,00</b>	<b>0,00</b>	<b>0,00</b>	<b>0,00</b>
<b>842</b>	<b>Waldbesitz Gemeindewald</b>									
<b>842000</b>	<b>Waldbesitz</b>									
1/842000/002000	Straßenbauten	40	NoHau		3.603,60	3.603,60	3.603,60		3.600,00	3,60
1/842000/400000	GWG -Geringw.Wirtsch.güter Anlagev.	23	LeGru		45,17	45,17	45,17		100,00	-54,83
1/842000/459000	Sonst. Verbrauchsgüter	23	LeGru		628,76	628,76	628,76		1.000,00	-371,24
1/842000/5	Personalkonten laut Sammelnachweis				5.179,80	5.179,80	5.179,80		4.700,00	479,80
1/842000/670000	Versicherungen	24	HeWen	52,10	52,34	104,44	52,24	52,20	100,00	-47,66
1/842000/710000	Öffentl. Abgaben (Ausg.), ohne Geb. gem.FAG	24	LeGru		124,00	124,00	124,00		100,00	24,00
1/842000/726000	Mitgliedsbeitr. an Institut. Land&Forst,bäuerl.Waldbes.verb.Oö	24	LeGru		70,00	70,00	70,00		100,00	-30,00

**Rechnungsabschluss 2017**  
**Ordentlicher Haushalt**

Stadtgemeinde Perg

DVR-Nr: 0032484

Einnahmen		RQ	AOB	Anf. Rest	Anordnungssoll	Gesamtssoll	Ist	Schl. Rest	VA+NVA	Soll - VA
<b>842</b>	<b>Waldbesitz Gemeindewald</b>			<b>392,71</b>	<b>19.462,92</b>	<b>19.855,63</b>	<b>18.818,17</b>	<b>1.037,46</b>	<b>18.000,00</b>	<b>1.462,92</b>
<b>846</b>	<b>Wohn- und Geschäftsgebäude</b>									
<b>846000</b>	<b>Wohn- u. Geschäftsgebäude</b>									
2/846000/824000	Einn.aus Vermiet.- u. Verpachtung Lebingerstr. 2	14	ClJun						100,00	-100,00
2/846000/824004	Vermietung Garagen	14	ClJun		360,00	360,00	360,00		400,00	-40,00
2/846000/824100	Einn. aus Betriebskosten LebingerStr. 2	14	ClJun						200,00	-200,00
2/846000/829000	Sonst. Einnahmen	18	Allge		238,60	238,60	238,60		200,00	38,60
<b>846</b>	<b>Wohn- und Geschäftsgebäude</b>			<b>0,00</b>	<b>598,60</b>	<b>598,60</b>	<b>598,60</b>	<b>0,00</b>	<b>900,00</b>	<b>-301,40</b>
<b>84</b>	<b>Liegenschaften, Wohn- und Geschäfts</b>			<b>464,78</b>	<b>77.370,01</b>	<b>77.834,79</b>	<b>75.562,56</b>	<b>2.272,23</b>	<b>27.300,00</b>	<b>50.070,01</b>
<b>85</b>	<b>Betriebe mit marktbestimmter Tätigkeit</b>									
<b>850</b>	<b>Betriebe der Wasserversorgung</b>									
<b>850000</b>	<b>Wasserversorgung</b>									
2/850000/827000	Kostenersätze f.d. Überlassung v. Bediensteten an Dritte-GWV	18	JoHie	162,14	4.836,95	4.999,09	4.195,41	803,68	2.500,00	2.336,95
2/850000/829000	Sonst. Einnahmen - Wasserzähler	18	AnEho		4.164,93	4.164,93	4.164,93		4.200,00	-35,07
2/850000/850080	IB Anschlussgebühren OH - Wa	10	NiHof	68.540,35	3.502,99	72.043,34	8.623,02	63.420,32	7.600,00	-4.097,01
2/850000/850081	IB Anschlussgebühren AOH - Wa	10	NiHof		217.950,76	217.950,76	217.950,76		159.400,00	58.550,76
2/850000/852080	Geb.f.d.Ben.v.Gdeeinricht. - HBA Wasserbezugsgeb.	12	AnEho	20.458,34	779.254,01	799.712,35	774.819,54	24.892,81	766.000,00	13.254,01
2/850000/852100	Geb.f.d.Ben.v.Gdeeinricht. - HBA Wasserzählermieten	12	AnEho	107,14	18.344,00	18.451,14	18.368,85	82,29	18.100,00	244,00
2/850000/860205	Lfde TZ v. Bund - Zinszuschüsse BA 05 (bis 2026)	15	MiTra		1.306,41	1.306,41	1.306,41		1.300,00	6,41
2/850000/870205	KTZ v. Bund - Tilgungszuschüsse BA 05 (bis 2028)	33	MiTra		838,59	838,59	838,59		800,00	38,59

**Rechnungsabschluss 2017**  
**Ordentlicher Haushalt**

Stadtgemeinde Perg

DVR-Nr: 0032484

Ausgaben		RQ	AOB	Anf. Rest	Anordnungssoll	Gesamtsoll	Ist	Schl. Rest	VA+NVA	Soll - VA
1/842000/728000	Entg.f.sonst.Leist.	24	LeGru	300,00	7.942,44	8.242,44	8.242,44		6.000,00	1.942,44
1/842000/729901	Sonst. Ausg. - Vergütungen Bauhofleistungen	24	MiTra						5.200,00	-5.200,00
1/842000/729903	Sonst. Ausg. - Vergütungen Bauhof ohne Personalkosten	24	MiTra						600,00	-600,00
<b>842</b>	<b>Waldbesitz Gemeindewald</b>			<b>352,10</b>	<b>17.646,11</b>	<b>17.998,21</b>	<b>17.946,01</b>	<b>52,20</b>	<b>21.500,00</b>	<b>-3.853,89</b>
<b>846</b>	<b>Wohn- und Geschäftsgebäude</b>									
<b>846000</b>	<b>Wohn- u. Geschäftsgebäude</b>									
1/846000/670000	Versicherungen	24	HeWen	238,60		238,60	238,60		300,00	-300,00
1/846000/700000	Miete - Immobilien Büro Bau.Abt. Lebingerstr. 6 (VFI)	24	CIJun		3.088,32	3.088,32	3.088,32		3.100,00	-11,68
1/846000/700001	Miete - Immobilien Herrenstraße 20	24	CIJun		2.135,52	2.135,52	2.135,52		2.100,00	35,52
1/846000/700800	Betriebskosten Büro Bau.Abt. Lebingerstr. 6 (VFI)	24	CIJun		147,90	147,90	147,90		300,00	-152,10
1/846000/700801	Betriebskosten Herrenstraße 20	24	CIJun		1.024,43	1.024,43	720,00	304,43	700,00	324,43
1/846000/700810	Verwaltungskostenpauschale Lebingerstr. 6 (VFI)	24	CIJun		189,47	189,47	189,47		200,00	-10,53
1/846000/726000	Mitgliedsbeitr. an Institut.Österr.Haus-u.Grundbes.verb.	24	CIJun		287,91	287,91	287,91		300,00	-12,09
1/846000/729901	Sonst. Ausg. - Vergütungen Bauhofleistungen	24	MiTra		955,24	955,24	955,24		500,00	455,24
1/846000/729903	Sonst. Ausg. - Vergütungen Bauhof ohne Personalkosten	24	MiTra		126,66	126,66	126,66		100,00	26,66
<b>846</b>	<b>Wohn- und Geschäftsgebäude</b>			<b>238,60</b>	<b>7.955,45</b>	<b>8.194,05</b>	<b>7.889,62</b>	<b>304,43</b>	<b>7.600,00</b>	<b>355,45</b>
<b>84</b>	<b>Liegenschaften, Wohn- und Geschäfts</b>			<b>905,58</b>	<b>41.179,81</b>	<b>42.085,39</b>	<b>41.364,68</b>	<b>720,71</b>	<b>42.900,00</b>	<b>-1.720,19</b>
<b>85</b>	<b>Betriebe mit marktbestimmter Tätigkeit</b>									
<b>850</b>	<b>Betriebe der Wasserversorgung</b>									
<b>850000</b>	<b>Wasserversorgung</b>									
1/850000/004000	Wasser-u.Kanalisationsbauten Anl. d. Wasserversorgung	40	NoHau		3.502,99	3.502,99	3.502,99		10.000,00	-6.497,01
1/850000/043000	Betriebsausstattung	41	JoHie						600,00	-600,00
1/850000/346004	Darlehen v. Kreditinstituten BA 04 (bis 2021)	65	MiTra		7.131,27	7.131,27	7.131,27		7.100,00	31,27
1/850000/346005	Darlehen v. Kreditinstituten BA 05 (bis 2028)	65	MiTra		8.523,34	8.523,34	8.523,34		8.500,00	23,34
1/850000/346010	Darlehen v. Kreditinstituten BA 10 (bis 2030)	65	MiTra		22.902,42	22.902,42	22.902,42		22.900,00	2,42
1/850000/346011	Darlehen v. Kreditinstituten BA 11 (bis 2040)	65	MiTra		2.131,95	2.131,95		2.131,95	5.000,00	-2.868,05
1/850000/346012	Darlehen v. Kreditinstituten BA 12 (bis 2041)	65	MiTra		5.376,95	5.376,95	5.376,95		6.700,00	-1.323,05
1/850000/400000	GWG -Geringw.Wirtsch.güter Anlagev.	23	JoHie		527,42	527,42	461,91	65,51	800,00	-272,58
1/850000/400001	GWG-Geringw.Wirtsch.güter Anlagev. Mat.f.Wasser-u.Kanalisa:	23	JoHie	468,00	51.691,83	52.159,83	52.159,83		40.000,00	11.691,83
1/850000/400002	GWG-Geringw.Wirtsch.güter Anlagev. Wasserzähler	23	JoHie		15.224,86	15.224,86	15.224,86		15.500,00	-275,14
1/850000/403000	Handelswaren Wasserankauf	23	NoHau	5.189,76	457.177,42	462.367,18	462.367,18		440.000,00	17.177,42
1/850000/452000	Treibstoffe	23	JoHie	227,32	2.143,42	2.370,74	2.163,91	206,83	1.900,00	243,42
1/850000/454000	Reinigungsmittel	23	JoHie		74,75	74,75	74,75		100,00	-25,25
1/850000/455000	Chemische u. sonst.artverw. Mittel	23	JoHie		1.142,61	1.142,61	1.142,61		1.200,00	-57,39
1/850000/456000	Schreib-,Zeichen- u.so. Büromittel	23	JoHie						200,00	-200,00
1/850000/457000	Druckwerke	23	JoHie		15,22	15,22	15,22		100,00	-84,78
1/850000/459000	Sonst. Verbrauchsgüter	23	JoHie	68,52	1.190,68	1.259,20	1.089,06	170,14	500,00	690,68

Einnahmen		RQ	AOB	Anf. Rest	Anordnungssoll	Gesamtsoll	Ist	Schl. Rest	VA+NVA	Soll - VA
<b>850</b>	<b>Betriebe der Wasserversorgung</b>			<b>89.267,97</b>	<b>1.030.198,64</b>	<b>1.119.466,61</b>	<b>1.030.267,51</b>	<b>89.199,10</b>	<b>959.900,00</b>	<b>70.298,64</b>
<b>851</b>	<b>Betriebe der Abwasserbeseitigung</b>									
<b>851000</b>	<b>Abwasserbeseitigung</b>									
2/851000/829000	Sonst. Einnahmen Pumpwerk Arbing	18	NoHau						500,00	-500,00
2/851000/850080	IB Anschlussgebühren OH - Ka	10	NiHof	129.297,91	374,00	129.671,91	116.066,21	13.605,70	5.000,00	-4.626,00
2/851000/850081	IB Anschlussgebühren AOH - Ka	10	NiHof		254.568,59	254.568,59	254.568,59		245.000,00	9.568,59
2/851000/852080	Geb.f.d.Ben.v.Gdeeinricht. - HBA Ka nach Verbrauch	12	AnEho	6.353,69	1.715.160,58	1.721.514,27	1.724.856,44	-3.342,17	1.710.000,00	5.160,58
2/851000/852081	Geb.f.d.Ben.v.Gdeeinricht. - HBA Ka nach Fläche	12	AnEho		9.959,65	9.959,65	9.959,65		5.100,00	4.859,65
2/851000/852082	Geb.f.d.Ben.v.Gdeeinricht. - a.o. Benützung - z.B Baustellen, A	12	AnEho		11.302,09	11.302,09	11.302,09		800,00	10.502,09
2/851000/860210	Lfde TZ v. Bund - Zinsenzuschüsse BA 10 (bis 2020)	15	MiTra		61.475,46	61.475,46	61.475,46		61.500,00	-24,54
2/851000/860211	Lfde TZ v. Bund - Zinsenzuschüsse BA 11 (bis 2021)	15	MiTra		12.207,99	12.207,99	12.207,99		12.200,00	7,99
2/851000/860212	Lfde TZ v. Bund - Zinsenzuschüsse BA 12 (bis 2025)	15	MiTra		14.673,83	14.673,83	14.673,83		14.700,00	-26,17
2/851000/860213	Lfde TZ v. Bund - Zinsenzuschüsse BA 13 (bis 2025)	15	MiTra		6.338,29	6.338,29	6.338,29		6.300,00	38,29
2/851000/860214	Lfde TZ v. Bund - Zinsenzuschüsse BA 14 (bis 2027)	15	MiTra		16.250,41	16.250,41	16.250,41		16.200,00	50,41
2/851000/860215	Lfde TZ v. Bund - Zinsenzuschüsse BA 15 (bis 2028)	15	MiTra		12.936,34	12.936,34	12.936,34		12.900,00	36,34
2/851000/860219	Lfde TZ v. Bund - Zinsenzuschüsse BA 19 (bis 2031)	15	MiTra		1.721,35	1.721,35	1.721,35		1.700,00	21,35
2/851000/860220	Lfde TZ v. Bund - Zinsenzuschüsse BA 20 (bis 2032)	15	MiTra		2.617,68	2.617,68	2.617,68		2.600,00	17,68
2/851000/860221	Lfde TZ v. Bund - Zinsenzuschüsse BA 21 (bis 2032)	15	MiTra		2.402,32	2.402,32	2.402,32		2.300,00	102,32

**Rechnungsabschluss 2017**  
**Ordentlicher Haushalt**

Stadtgemeinde Perg

DVR-Nr: 0032484

Ausgaben		RQ	AOB	Anf. Rest	Anordnungssoll	Gesamtsoll	Ist	Schl. Rest	VA+NVA	Soll - VA
1/850000/600000	Strom f. Hochbehälter u.dgl.	24	NoHau	-711,28	10.698,18	9.986,90	9.873,70	113,20	10.500,00	198,18
1/850000/612000	Instandh. v. Wa- u. Ka-Anlagen (PG 004)	24	NoHau						2.000,00	-2.000,00
1/850000/617000	Instandh. v. Fahrzeugen (PG 040)	24	JoHie	31,58	950,50	982,08	982,08		800,00	150,50
1/850000/618000	Instandh. v. sonst. Anlagen (PG 030, 042, 043, 044)	24	NoHau	281,06		281,06	281,06			
1/850000/619000	Instandh. v. Sonderanl. (PG 050) - Netz	24	NoHau	5.344,30	36.400,52	41.744,82	41.744,82		40.700,00	-4.299,48
1/850000/631000	Telekommunikationsdienste	24	ClJun		1.225,34	1.225,34	1.131,70	93,64	1.200,00	25,34
1/850000/650004	Zinsen f. Finanzschulden - Inland BA 04 (bis 2021)	25	MiTra		1.189,39	1.189,39	1.189,39		1.100,00	89,39
1/850000/650005	Zinsen f. Finanzschulden - Inland BA 05 (bis 2028)	25	MiTra		315,47	315,47	315,47		500,00	-184,53
1/850000/650010	Zinsen f. Finanzschulden - Inland BA 10 (bis 2038)	25	MiTra		4.385,58	4.385,58	4.385,58		4.400,00	-14,42
1/850000/650011	Zinsen f. Finanzschulden - Inland BA 11 (bis 2040)	25	MiTra	117,58	1.094,87	1.212,45	747,00	465,45	1.000,00	94,87
1/850000/650012	Zinsen f. Finanzschulden - Inland BA 12 (bis 2041)	25	MiTra		2.347,20	2.347,20	2.347,20		1.300,00	1.047,20
1/850000/670000	Versicherungen	24	HeWen	1.508,95	2.271,34	3.780,29	2.202,92	1.577,37	2.200,00	71,34
1/850000/700600	Miete - Mobilien Gasflaschen	24	ClJun		599,07	599,07	599,07		700,00	-100,93
1/850000/710000	Öffentl. Abgaben (Ausg.), ohne Geb. gem.FAG - Gst.B -Brunn	24	AnEho		9,80	9,80	9,80		100,00	-90,20
1/850000/720000	Kostenbeitr.(-ersätze) f.Leist. Arbeitsl. von GWVA f. Gde	24	JoHie	1.384,17	107,50	1.491,67	1.491,67		500,00	-392,50
1/850000/728000	Entg.f.sonst.Leist.	24	NoHau		3.887,88	3.887,88	2.682,88	1.205,00	2.500,00	1.387,88
1/850000/729901	Sonst. Ausg. - Vergütungen Bauhofleistungen	24	MiTra		58.914,33	58.914,33	58.914,33		110.000,00	-51.085,67
1/850000/729902	Sonst. Ausg. - Vergütungen Verwaltungskostentangente	24	MiTra		91.026,41	91.026,41	91.026,41		88.900,00	2.126,41
1/850000/729903	Sonst. Ausg. - Vergütungen Bauhof ohne Personalkosten	24	MiTra		7.811,62	7.811,62	7.811,62		12.400,00	-4.588,38
1/850000/769000	Gewinnentn. von Betr. mit marktbest. Tätigkeit	28	MiTra		10.255,75	10.255,75	10.255,75			10.255,75
<b>850</b>	<b>Betriebe der Wasserversorgung</b>			<b>13.909,96</b>	<b>812.247,88</b>	<b>826.157,84</b>	<b>820.128,75</b>	<b>6.029,09</b>	<b>841.900,00</b>	<b>-29.652,12</b>
<b>851</b>	<b>Betriebe der Abwasserbeseitigung</b>									
<b>851000</b>	<b>Abwasserbeseitigung</b>									
1/851000/004000	Wasser-u.Kanalisationsbauten Anl. d. Abwasserbeseitigung	40	NoHau		374,00	374,00	374,00		5.000,00	-4.626,00
1/851000/346007	Darlehen v. Kreditinstituten BA 07 (bis 2017)	65	MiTra		11.077,39	11.077,39	11.077,39		11.200,00	-122,61
1/851000/346008	Darlehen v. Kreditinstituten BA 08 (bis 2023)	65	MiTra		75.860,13	75.860,13	75.860,13		75.900,00	-39,87
1/851000/346009	Darlehen v. Kreditinstituten BA 09 (bis 2023)	65	MiTra		17.785,34	17.785,34	17.785,34		17.800,00	-14,66
1/851000/346010	Darlehen v. Kreditinstituten BA 10 (bis 2020)	65	MiTra		102.822,29	102.822,29	102.822,29		102.900,00	-77,71
1/851000/346011	Darlehen v. Kreditinstituten BA 11 (bis 2024)	65	MiTra	11.439,90	22.786,76	34.226,66	22.805,55	11.421,11	22.800,00	-13,24
1/851000/346012	Darlehen v. Kreditinstituten BA 12 (bis 2025)	65	MiTra		62.396,50	62.396,50	62.396,50		62.600,00	-203,50
1/851000/346013	Darlehen v. Kreditinstituten BA 13 (bis 2029)	65	MiTra		11.234,28	11.234,28	11.234,28		11.200,00	34,28
1/851000/346014	Darlehen v. Kreditinstituten BA 14 (bis 2028)	65	MiTra		34.005,76	34.005,76	34.005,76		34.200,00	-194,24
1/851000/346015	Darlehen v. Kreditinstituten BA 15 (bis 2028)	65	MiTra	14.517,79	29.200,17	43.717,96	29.103,49	14.614,47	29.100,00	100,17
1/851000/346016	Darlehen v. Kreditinstituten BA 16 (bis 2020)	65	MiTra		7.283,60	7.283,60	7.283,60		7.300,00	-16,40
1/851000/346017	Darlehen v. Kreditinstituten BA 17 (bis 2020)	65	MiTra		31.927,29	31.927,29	31.927,29		31.900,00	27,29
1/851000/346019	Darlehen v. Kreditinstituten BA 19 (bis 2020)	65	MiTra		18.733,37	18.733,37	18.733,37		18.700,00	33,37
1/851000/346020	Darlehen v. Kreditinstituten BA 20 (bis 2032)	65	MiTra		6.999,12	6.999,12	6.999,12		7.000,00	-0,88
1/851000/346021	Darlehen v. Kreditinstituten BA 21 (bis 2032)	65	MiTra		31.080,88	31.080,88	31.080,88		31.100,00	-19,12

**Rechnungsabschluss 2017**  
**Ordentlicher Haushalt**

Stadtgemeinde Perg

DVR-Nr: 0032484

Einnahmen		RQ	AOB	Anf. Rest	Anordnungssoll	Gesamtssoll	Ist	Schl. Rest	VA+NVA	Soll - VA
2/851000/860222	Lfde TZ v. Bund - Zinsenzuschüsse BA 22 (bis 2035)	15	MiTra		4.651,68	4.651,68	4.651,68		4.600,00	51,68
2/851000/860223	Lfde TZ v. Bund - Zinsenzuschüsse BA 23 (bis 2037)	15	MiTra		2.906,66	2.906,66	2.906,66		2.900,00	6,66
2/851000/860224	Lfde. TZ v. Bund- Zinsenzuschüsse BA 24 (bis 2040)	15	MiTra		1.650,69	1.650,69	1.650,69			1.650,69
2/851000/860225	Lfde TZ v. Bund - Zinsenzuschüsse BA 25 (bis 2037)	15	MiTra		1.495,50	1.495,50	1.495,50		1.500,00	-4,50
2/851000/860227	Lfde TZ v. Bund - Zinsenzuschüsse BA 27 (bis 2043)	15	MiTra		7,26	7,26	7,26			7,26
2/851000/860229	Lfde TZ v. Bund - Zinsenzuschüsse BA 29 (bis 2041)	15	MiTra		0,34	0,34	0,34			0,34
2/851000/870210	KTZ v. Bund - Tilgungszuschüsse BA 10 (bis 2020)	33	MiTra		17.231,62	17.231,62	17.231,62		17.000,00	231,62
2/851000/870211	KTZ v. Bund - Tilgungszuschüsse BA 11 (bis 2021)	33	MiTra		2.742,70	2.742,70	2.742,70		2.700,00	42,70
2/851000/870212	KTZ v. Bund - Tilgungszuschüsse BA 12 (bis 2025)	33	MiTra		8.808,13	8.808,13	8.808,13		8.700,00	108,13
2/851000/870213	KTZ v. Bund - Tilgungszuschüsse BA 13 (bis 2025)	33	MiTra		3.897,36	3.897,36	3.897,36		3.900,00	-2,64
2/851000/870214	KTZ v. Bund - Tilgungszuschüsse BA 14 (bis 2027)	33	MiTra		11.091,76	11.091,76	11.091,76		11.000,00	91,76
2/851000/870215	KTZ v. Bund - Tilgungszuschüsse BA 15 (bis 2028)	33	MiTra		9.506,73	9.506,73	9.506,73		9.500,00	6,73
2/851000/870219	KTZ v. Bund - Tilgungszuschüsse Ba 19 (bis 2031)	33	MiTra		2.912,65	2.912,65	2.912,65		2.800,00	112,65
2/851000/870220	KTZ v. Bund - Tilgungszuschüsse BA 20 (bis 2032)	33	MiTra		5.769,32	5.769,32	5.769,32		5.800,00	-30,68
2/851000/870221	KTZ v. Bund - Tilgungszuschüsse BA 21 (bis 2032)	33	MiTra		5.294,68	5.294,68	5.294,68		5.400,00	-105,32
2/851000/870222	KTZ v. Bund - Tilgungszuschüsse BA 22 (bis 2035)	33	MiTra		10.484,76	10.484,76	10.484,76		10.500,00	-15,24
2/851000/870223	KTZ v. Bund - Tilgungszuschüsse BA 23 (bis 2037)	33	MiTra		9.879,34	9.879,34	9.879,34		9.900,00	-20,66
2/851000/870224	KTZ v. Bund - Tilgungszuschüsse BA 24 (bis 2040)	33	MiTra		4.049,31	4.049,31	4.049,31			4.049,31
2/851000/870225	KTZ v. Bund - Tilgungszuschüsse BA 25 (bis 2037)	33	MiTra		3.809,50	3.809,50	3.809,50		3.700,00	109,50
2/851000/870227	KTZ v. Bund - Tilgungszuschüsse BA 27 (bis 2043)	33	MiTra		472,74	472,74	472,74			472,74
2/851000/870229	KTZ v. Bund - Tilgungszuschüsse BA 29 (bis 2041)	33	MiTra		132,66	132,66	132,66			132,66

**Rechnungsabschluss 2017**  
**Ordentlicher Haushalt**

Stadtgemeinde Perg

DVR-Nr: 0032484

<b>Ausgaben</b>	<b>RQ</b>	<b>AOB</b>	<b>Anf. Rest</b>	<b>Anordnungssoll</b>	<b>Gesamtsoll</b>	<b>Ist</b>	<b>Schl. Rest</b>	<b>VA+NVA</b>	<b>Soll - VA</b>
1/851000/346022 Darlehen v. Kreditinstituten BA 22 (bis 2037)	65	MiTra		56.000,00	56.000,00	56.000,00		56.000,00	
1/851000/346023 Darlehen v. Kreditinstituten BA 23 (bis 2035)	65	MiTra		69.582,84	69.582,84	69.582,84		69.500,00	82,84
1/851000/346024 Darlehen v. Kreditinstituten BA 24 (bis 2041)	65	MiTra		11.159,71	11.159,71	11.159,71		11.200,00	-40,29
1/851000/346025 Darlehen v. Kreditinstituten BA 25 (bis 2037)	65	MiTra		15.953,31	15.953,31	15.953,31		16.000,00	-46,69
1/851000/346027 Darlehen v. Kreditinstituten BA 27 (bis 2045)	65	MiTra						5.000,00	-5.000,00
1/851000/400000 GWG -Geringw.Wirtsch.güter Anlagev.	23	JoHie		11,81	11,81	5,82	5,99	200,00	-188,19
1/851000/452000 Treibstoffe	23	JoHie	82,56	1.144,33	1.226,89	1.112,26	114,63	700,00	444,33
1/851000/455000 Chemische u. sonst.artverw. Mittel	23	JoHie		130,72	130,72	130,72		200,00	-69,28
1/851000/456000 Schreib-,Zeichen- u.so. Büromittel	23	JoHie		184,45	184,45	184,45		200,00	-15,55
1/851000/457000 Druckwerke	23	JoHie		30,00	30,00	30,00			30,00
1/851000/459000 Sonst. Verbrauchsgüter	23	JoHie	23,09	308,03	331,12	322,23	8,89	200,00	108,03
1/851000/600000 Strom Pumpwerke u.dgl.	24	NoHau	597,54	5.667,26	6.264,80	6.603,68	-338,88	6.800,00	-1.132,74
1/851000/617000 Instandh. v. Fahrzeugen (PG 040)	24	JoHie		423,63	423,63	423,63		200,00	223,63
1/851000/619000 Instandh. v. Sonderanl. (PG 050) - Netz	24	NoHau	6.269,68	78.773,11	85.042,79	71.989,20	13.053,59	100.000,00	-21.226,89
1/851000/631000 Telekommunikationsdienste	24	ClJun	12,50	1.196,69	1.209,19	1.108,52	100,67	1.100,00	96,69
1/851000/642000 Beratungskosten	24	ClJun		194,34	194,34	194,34		200,00	-5,66
1/851000/650007 Zinsen f. Finanzschulden - Inland BA 07 (bis 2017)	25	MiTra		291,89	291,89	291,89		400,00	-108,11
1/851000/650008 Zinsen f. Finanzschulden - Inland BA 08 (bis 2023)	25	MiTra		10.905,31	10.905,31	10.905,31		10.900,00	5,31
1/851000/650009 Zinsen f. Finanzschulden - Inland BA 09 (bis 2023)	25	MiTra		2.556,74	2.556,74	2.556,74		2.600,00	-43,26
1/851000/650010 Zinsen f. Finanzschulden - Inland BA 10 (bis 2020)	25	MiTra		2.159,79	2.159,79	2.159,79		2.100,00	59,79
1/851000/650011 Zinsen f. Finanzschulden - Inland BA 11 (bis 2024)	25	MiTra	236,16	620,76	856,92	546,57	310,35	900,00	-279,24
1/851000/650012 Zinsen f. Finanzschulden - Inland BA 12 (bis 2025)	25	MiTra		3.182,58	3.182,58	3.182,58		3.000,00	182,58
1/851000/650013 Zinsen f. Finanzschulden - Inland BA 13 (bis 2029)	25	MiTra		724,00	724,00	724,00		800,00	-76,00
1/851000/650014 Zinsen f. Finanzschulden - Inland BA 14 (bis 2028)	25	MiTra		3.553,50	3.553,50	3.553,50		3.300,00	253,50
1/851000/650015 Zinsen f. Finanzschulden - Inland BA 15 (bis 2028)	25	MiTra	1.255,53	2.346,47	3.602,00	2.443,15	1.158,85	2.600,00	-253,53
1/851000/650016 Zinsen f. Finanzschulden - Inland BA 16 (bis 2020)	25	MiTra		73,59	73,59	73,59		100,00	-26,41
1/851000/650017 Zinsen f. Finanzschulden - Inland BA 17 (bis 2020)	25	MiTra		322,55	322,55	322,55		400,00	-77,45
1/851000/650019 Zinsen f. Finanzschulden - Inland BA 19 (bis 2020)	25	MiTra		189,25	189,25	189,25		300,00	-110,75
1/851000/650020 Zinsen f. Finanzschulden - Inland BA 20 (bis 2032)	25	MiTra		468,70	468,70	468,70		500,00	-31,30
1/851000/650021 Zinsen f. Finanzschulden - Inland BA 21 (bis 2032)	25	MiTra		2.081,36	2.081,36	2.081,36		2.200,00	-118,64
1/851000/650022 Zinsen f. Finanzschulden - Inland BA 22 (bis 2037)	25	MiTra		9.480,79	9.480,79	9.480,79		9.500,00	-19,21
1/851000/650023 Zinsen f. Finanzschulden - Inland BA 23 (bis 2035)	25	MiTra		5.778,70	5.778,70	5.778,70		6.200,00	-421,30
1/851000/650024 Zinsen f. Finanzschulden - Inland BA 24 (bis 2041)	25	MiTra		1.856,01	1.856,01	1.856,01		1.900,00	-43,99
1/851000/650025 Zinsen f. Finanzschulden - Inland BA 25 (bis 2037)	25	MiTra		2.786,69	2.786,69	2.786,69		2.800,00	-13,31
1/851000/650027 Zinsen f. Finanzschulden - Inland BA 27 (bis 2045)	25	MiTra	1.127,06	4.942,71	6.069,77	4.823,94	1.245,83	4.000,00	942,71
1/851000/650028 Zinsen f. Finanzschulden - Inland BA 28 (bis 2045)	25	MiTra		2.090,00	2.090,00	2.090,00		2.800,00	-710,00
1/851000/650029 Zinsen f. Finanzschulden - Inland BA 29 (bis 2045)	25	MiTra		1.998,00	1.998,00	1.998,00		1.000,00	998,00
1/851000/650030 Zinsen f. Finanzschulden - Inland BA 30 (bis 2046)	25	MiTra		153,33	153,33	153,33		1.000,00	-846,67
1/851000/650031 Zinsen f. Finanzschulden - Inland BA 31 (bis 2046)	25	MiTra		207,00	207,00	207,00		1.500,00	-1.293,00
1/851000/670000 Versicherungen	24	HeWen	314,88	1.609,42	1.924,30	1.560,22	364,08	1.300,00	309,42

**Rechnungsabschluss 2017**  
**Ordentlicher Haushalt**

Stadtgemeinde Perg

DVR-Nr: 0032484

Einnahmen		RQ	AOB	Anf. Rest	Anordnungssoll	Gesamtsoll	Ist	Schl. Rest	VA+NVA	Soll - VA
<b>851</b>	<b>Betriebe der Abwasserbeseitigung</b>			<b>135.651,60</b>	<b>2.228.783,97</b>	<b>2.364.435,57</b>	<b>2.354.172,04</b>	<b>10.263,53</b>	<b>2.196.700,00</b>	<b>32.083,97</b>
<b>859</b>	<b>Sonstige Betriebe mit marktbestimmter Tätigkeit</b>									
<b>859200</b>	<b>MBW - Buffet</b>									
2/859200/824000	Einn. aus Vermietung, Verpachtung Dienstbarkeiten und Baure	14	ClJun		1.996,09	1.996,09	1.996,09		1.300,00	696,09
2/859200/824006	Einn. aus Vermiet.- u. Verpachtung Automaten	14	MeRip		1.456,34	1.456,34	1.456,34		1.500,00	-43,66
2/859200/824100	Einn. aus Betriebskosten	14	ClJun		1.200,00	1.200,00	1.200,00		1.200,00	
<b>859200</b>	<b>MBW - Buffet</b>			<b>0,00</b>	<b>4.652,43</b>	<b>4.652,43</b>	<b>4.652,43</b>	<b>0,00</b>	<b>4.000,00</b>	<b>652,43</b>
<b>859310</b>	<b>MBW - Freibad</b>									
2/859310/810001	Leistungserlöse Eintritte Freibad	13	MeRip		72.302,61	72.302,61	72.302,61		68.000,00	4.302,61
2/859310/810003	Leistungserlöse Eintritte Freibad - Tourismus	13	MeRip						100,00	-100,00
2/859310/810020	Leistungserlöse Schulen	13	MeRip		3.154,86	3.154,86	3.154,86		2.600,00	554,86
2/859310/813001	Nebenerlöse Leihgeb. Volleyball, Tischtennis, Sonnenschirm	13	MeRip		340,02	340,02	340,02		400,00	-59,98
2/859310/824000	Einn. aus Vermiet.- u. Verpachtung Heimatwerb, Injoy, Visiomed	14	ClJun		11.203,88	11.203,88	11.203,88			11.203,88
2/859310/824100	Einn. aus Betriebskosten Whg Badewart, Masseur	14	ClJun		623,14	623,14	623,14			623,14



**Rechnungsabschluss 2017**  
**Ordentlicher Haushalt**

Stadtgemeinde Perg

DVR-Nr: 0032484

Ausgaben		RQ	AOB	Anf. Rest	Anordnungssoll	Gesamtsoll	Ist	Schl. Rest	VA+NVA	Soll - VA	
1/851000/720000	Kostenbeitr.(-ersätze) f.Leist. Arbeitsl. RHV f. Gde	24	JoHie		2.847,62	2.847,62	2.847,62		3.000,00	-152,38	
1/851000/726000	Mitgliedsbeitr. an Institut. RHV Machl.-Ost	24	NoHau		1.410,00	1.410,00	1.410,00		1.500,00	-90,00	
1/851000/728000	Entg.f.sonst.Leist.	24	NoHau		301,00	301,00	301,00		1.000,00	-699,00	
1/851000/729901	Sonst. Ausg. - Vergütungen Bauhofleistungen	24	MiTra		46.990,80	46.990,80	46.990,80		40.000,00	6.990,80	
1/851000/729902	Sonst. Ausg. - Vergütungen Verwaltungskostentangente	24	MiTra		95.434,47	95.434,47	95.434,47		88.400,00	7.034,47	
1/851000/729903	Sonst. Ausg. - Vergütungen Bauhof ohne Personalkosten	24	MiTra		6.230,65	6.230,65	6.230,65		4.500,00	1.730,65	
1/851000/754001	Lfde TZ an RHV Perg-M-W-R Betriebskosten	26	NoHau		292.809,69	292.809,69	292.809,69		454.800,00	-161.990,31	
1/851000/754002	Lfde TZ an RHV Perg-M-W-R Tilgungen	26	NoHau		324.722,59	324.722,59	324.722,59		235.100,00	89.622,59	
1/851000/754003	Lfd. TZ an RHV Perg-M-W-R Zinsen	26	NoHau		14.553,72	14.553,72	14.553,72		3.000,00	11.553,72	
1/851000/754011	Lfde TZ an RHV Machland-Ost Betriebskosten	26	NoHau		6.129,13	6.129,13	6.129,13		11.300,00	-5.170,87	
1/851000/754012	Lfde TZ an RHV Machland-Ost Tilgungen	26	NoHau		13.207,00	13.207,00	13.207,00		13.200,00	7,00	
1/851000/754013	Lfde TZ an RHV Machland-Ost Zinsen	26	NoHau		1.504,00	1.504,00	1.504,00		1.500,00	4,00	
1/851000/769000	Gewinnentn. von Betr. mit marktbest. Tätigkeit	28	MiTra		403.368,46	403.368,46	403.368,46		296.100,00	107.268,46	
<b>851</b>	<b>Betriebe der Abwasserbeseitigung</b>				<b>35.876,69</b>	<b>1.974.215,38</b>	<b>2.010.092,07</b>	<b>1.968.032,49</b>	<b>42.059,58</b>	<b>1.951.700,00</b>	<b>22.515,38</b>
<b>859</b>	<b>Sonstige Betriebe mit marktbestimmter Tätigkeit</b>										
<b>859200</b>	<b>MBW - Buffet</b>										
1/859200/043000	Betriebsausstattung	41	NoHau		792,00	792,00	792,00		800,00	-8,00	
1/859200/600000	Strom	24	HeWen	365,71	3.877,78	4.243,49	4.553,20	-309,71	4.200,00	-322,22	
1/859200/601000	Gas	24	HeWen		136,20	136,20	127,87	8,33	200,00	-63,80	
1/859200/614000	Instandh. v. Gebäuden (PG 010)	24	NoHau		397,48	397,48	397,48		300,00	97,48	
1/859200/728000	Entg.f.sonst.Leist.	24	Allge		834,19	834,19	760,27	73,92	600,00	234,19	
<b>859200</b>	<b>MBW - Buffet</b>				<b>365,71</b>	<b>6.037,65</b>	<b>6.403,36</b>	<b>6.630,82</b>	<b>-227,46</b>	<b>6.100,00</b>	<b>-62,35</b>
<b>859310</b>	<b>MBW - Freibad</b>										
1/859310/070000	Aktivierungsfähige Rechte	42	CIJun		108,99	108,99	108,99		200,00	-91,01	
1/859310/400000	GWG -Geringw.Wirtsch.güter Anlagev.	23	MeRip		905,93	905,93	905,93		600,00	305,93	
1/859310/452000	Treibstoffe	23	MeRip		233,90	233,90	233,90		200,00	33,90	
1/859310/454000	Reinigungsmittel	23	MeRip		319,84	319,84	319,84		1.000,00	-680,16	
1/859310/455000	Chemische u. sonst.artverw. Mittel	23	MeRip		6.677,11	6.677,11	6.677,11		6.000,00	677,11	
1/859310/456000	Schreib-,Zeichen- u.so. Büromittel	23	MeRip		221,31	221,31	221,31		100,00	121,31	
1/859310/457000	Druckwerke	23	MeRip						600,00	-600,00	
1/859310/458000	Mittel z. ärztl. Betreuung u. Gesundheitsvorsorge	23	MeRip		184,80	184,80	184,80		200,00	-15,20	
1/859310/459000	Sonst. Verbrauchsgüter	23	MeRip		983,46	983,46	983,46		900,00	83,46	
1/859310/5	Personalkonten laut Sammelnachweis				89.713,15	89.713,15	89.713,15		81.500,00	8.213,15	
1/859310/600000	Strom	24	MeRip	538,92	19.233,95	19.772,87	19.259,17	513,70	21.500,00	-2.266,05	
1/859310/603000	Wärme	24	MeRip		9.697,08	9.697,08	9.697,08		10.000,00	-302,92	
1/859310/614000	Instandh. v. Gebäuden (PG 010)	24	NoHau		4.857,32	4.857,32	4.857,32		10.000,00	-5.142,68	
1/859310/617000	Instandh. v. Fahrzeugen (PG 040)	24	NoHau		244,39	244,39	133,67	110,72	100,00	144,39	

Einnahmen		RQ	AOB	Anf. Rest	Anordnungssoll	Gesamtsoll	Ist	Schl. Rest	VA+NVA	Soll - VA
<b>859310 MBW - Freibad</b>				<b>0,00</b>	<b>87.624,51</b>	<b>87.624,51</b>	<b>87.624,51</b>	<b>0,00</b>	<b>71.100,00</b>	<b>16.524,51</b>
<b>859330</b>	<b>MBW - Hallenbad</b>									
2/859330/810001	Leistungserlöse Eintritte Hallenbad	13	MeRip	921,24	123.674,63	124.595,87	122.893,30	1.702,57	110.000,00	13.674,63
2/859330/810002	Leistungserlöse Eintritte Sauna	13	MeRip	487,96	39.583,57	40.071,53	39.385,69	685,84	43.000,00	-3.416,43
2/859330/810003	Leistungserlöse Eintritte Hallenbad - Tourismus	13	MeRip	26,08	302,65	328,73	306,67	22,06	500,00	-197,35
2/859330/810020	Leistungserlöse Schulen	13	MeRip		38.014,82	38.014,82	38.014,82		33.100,00	4.914,82
2/859330/824000	Einn.aus Vermiet.- u. Verpachtung Heimatwerb,Injoy,Visiomed	14	ClJun		22.411,12	22.411,12	22.123,62	287,50	32.700,00	-10.288,88
2/859330/824100	Einn. aus Betriebskosten Whg Badewart	14	NiStr		1.246,46	1.246,46	1.221,46	25,00	1.500,00	-253,54
2/859330/827000	Kostenersätze für die Überlassung von Bediensteten an Dritte	18	MeRip		568,45	568,45	568,45		600,00	-31,55
2/859330/829000	Sonst. Einnahmen	18	MeRip		66,17	66,17	66,17		100,00	-33,83
2/859330/860000	Lfde TZ von Bund u. Bundesfonds	15	NiStr		398,21	398,21	398,21		400,00	-1,79

**Rechnungsabschluss 2017**  
**Ordentlicher Haushalt**

Stadtgemeinde Perg

DVR-Nr: 0032484

Ausgaben		RQ	AOB	Anf. Rest	Anordnungssoll	Gesamtsoll	Ist	Schl. Rest	VA+NVA	Soll - VA	
1/859310/618000	Instandh. v. sonst. Anlagen (PG 030, 042, 043, 044)	24	NoHau		3.937,67	3.937,67	3.937,67		3.300,00	637,67	
1/859310/619000	Instandh. v. Sonderanl. (PG 050) Garten/Außenbereich, Spielp	24	NoHau		334,72	334,72	334,72		500,00	-165,28	
1/859310/620000	Personen- u. Gütertransporte	24	JoHie		95,00	95,00	95,00		100,00	-5,00	
1/859310/631000	Telekommunikationsdienste	24	CIJun		237,23	237,23	237,23		200,00	37,23	
1/859310/670000	Versicherungen	24	HeWen		1.970,26	1.970,26	1.970,26		1.900,00	70,26	
1/859310/670001	Versicherungen Abfertigungs-Rückdeck.Vers.	24	NiStr		1.737,19	1.737,19	1.737,19		1.900,00	-162,81	
1/859310/700701	Gerätemiete	24	CIJun		83,33	83,33	83,33		100,00	-16,67	
1/859310/710000	Öffentl. Abgaben (Ausg.), ohne Geb. gem.FAG	24	NiStr		4.743,83	4.743,83	4.743,83		3.700,00	1.043,83	
1/859310/711000	Geb.f.d.Ben.v.Gdeenri.u.-anl. gem.FAG (HBA)	24	MeRip		39.888,87	39.888,87	39.888,87		34.400,00	5.488,87	
1/859310/728000	Entg.f.sonst.Leist.	24	MeRip		5.333,31	5.333,31	5.333,31		5.000,00	333,31	
1/859310/728001	Entg.f.sonst.Leist. Werbung, Veröffentl.	24	MeRip		567,00	567,00	567,00		400,00	167,00	
1/859310/728002	Entg.f.sonst.Leist. PergCard	24	MeRip		103,52	103,52	103,52		100,00	3,52	
1/859310/728008	Entgelte für sonstige Leistungen - EDV Progr. u. dgl.	24	CIJun		178,98	178,98	178,98			178,98	
1/859310/729901	Sonst. Ausg. - Vergütungen Bauhofleistungen	24	MiTra		6.814,18	6.814,18	6.814,18		5.000,00	1.814,18	
1/859310/729903	Sonst. Ausg. - Vergütungen Bauhof ohne Personalkosten	24	MiTra		903,51	903,51	903,51		600,00	303,51	
<b>859310 MBW - Freibad</b>					<b>538,92</b>	<b>200.309,83</b>	<b>200.848,75</b>	<b>200.224,33</b>	<b>624,42</b>	<b>190.100,00</b>	<b>10.209,83</b>
<b>859330 MBW - Hallenbad</b>											
1/859330/043000	Betriebsausstattung	41	NoHau		365,63	365,63	365,63			365,63	
1/859330/070000	Aktivierungsfähige Rechte	42	CIJun		218,01	218,01	218,01		400,00	-181,99	
1/859330/400000	GWG -Geringw.Wirtsch.güter Anlagev.	23	MeRip		1.645,02	1.645,02	1.587,17	57,85	2.500,00	-854,98	
1/859330/454000	Reinigungsmittel	23	MeRip		639,77	639,77	639,77		1.900,00	-1.260,23	
1/859330/455000	Chemische u. sonst.artverw. Mittel	23	MeRip		8.366,91	8.366,91	8.351,51	15,40	7.800,00	566,91	
1/859330/456000	Schreib-,Zeichen- u.so. Büromittel	23	MeRip		442,69	442,69	442,69		600,00	-157,31	
1/859330/457000	Druckwerke v.a. Tickets, Lesezirkel	23	MeRip	18,91	262,38	281,29	261,84	19,45	300,00	-37,62	
1/859330/458000	Mittel z. ärztl. Betreuung u. Gesundheitsvorsorge	23	MeRip		13,22	13,22	13,22		100,00	-86,78	
1/859330/459000	Sonst. Verbrauchsgüter	23	MeRip	140,25	3.998,97	4.139,22	3.775,20	364,02	3.300,00	698,97	
1/859330/5	Personalkonten laut Sammelnachweis				196.180,34	196.180,34	196.180,34		208.500,00	-12.319,66	
1/859330/600000	Strom	24	MeRip	4.286,64	44.044,60	48.331,24	44.085,42	4.245,82	45.000,00	-955,40	
1/859330/603000	Wärme	24	MeRip	7.164,29	45.897,84	53.062,13	45.979,93	7.082,20	45.000,00	897,84	
1/859330/614000	Instandh. v. Gebäuden (PG 010)	24	NoHau	1.780,51	74.568,76	76.349,27	73.176,12	3.173,15	58.500,00	16.068,76	
1/859330/618000	Instandh. v. sonst. Anlagen (PG 030, 042, 043, 044)	24	MeRip	4.945,10	4.254,09	9.199,19	9.138,53	60,66	3.000,00	1.254,09	
1/859330/631000	Telekommunikationsdienste	24	CIJun	17,20	474,54	491,74	485,73	6,01	500,00	-25,46	
1/859330/670000	Versicherungen	24	HeWen	5.947,92	4.385,42	10.333,34	4.052,84	6.280,50	4.000,00	385,42	
1/859330/670001	Versicherungen Abfertigungs-Rückdeck.Vers.	24	NiStr		3.866,64	3.866,64	3.866,64		3.900,00	-33,36	
1/859330/710000	Öffentl. Abgaben (Ausg.), ohne Geb. gem.FAG	24	NiStr		2.535,49	2.535,49	2.535,49		3.600,00	-1.064,51	
1/859330/711000	Geb.f.d.Ben.v.Gdeenri.u.-anl. gem.FAG (HBA)	24	MeRip		79.789,71	79.789,71	79.789,71		68.000,00	11.789,71	
1/859330/728000	Entg.f.sonst.Leist.	24	MeRip	1.144,50	4.389,83	5.534,33	4.313,51	1.220,82	6.800,00	-2.410,17	
1/859330/728001	Entg.f.sonst.Leist. Werbung, Veröffentl.	24	MeRip		1.122,96	1.122,96	1.122,96		1.900,00	-777,04	
1/859330/728002	Entg.f.sonst.Leist. PergCard	24	MeRip	118,86	217,90	336,76	336,76		200,00	17,90	

**Rechnungsabschluss 2017**  
**Ordentlicher Haushalt**

Stadtgemeinde Perg

DVR-Nr: 0032484

Einnahmen		RQ	AOB	Anf. Rest	Anordnungssoll	Gesamtsoll	Ist	Schl. Rest	VA+NVA	Soll - VA
859330	MBW - Hallenbad			1.435,28	226.266,08	227.701,36	224.978,39	2.722,97	221.900,00	4.366,08
859	Sonstige Betriebe mit marktbestimmter Tätigkeit			1.435,28	318.543,02	319.978,30	317.255,33	2.722,97	297.000,00	21.543,02
85	Betriebe mit marktbestimmter Tätigkeit			226.354,85	3.577.525,63	3.803.880,48	3.701.694,88	102.185,60	3.453.600,00	123.925,63
<b>87</b>	<b>Wirtschaftliche Unternehmungen</b>									
<b>870</b>	<b>Elektrizitätsversorgung</b>									
<b>870000</b>	<b>Elektrizitätswerk Perg</b>									
2/870000/869000	Gewinnentnahme d. Gde von Unternehm u. marktbest. Betrieb	17	AnFro		600.000,00	600.000,00	600.000,00		600.000,00	
870	Elektrizitätsversorgung			0,00	600.000,00	600.000,00	600.000,00	0,00	600.000,00	0,00
87	Wirtschaftliche Unternehmungen			0,00	600.000,00	600.000,00	600.000,00	0,00	600.000,00	0,00
8	DIENSTLEISTUNGEN			238.273,91	5.068.246,57	5.306.520,48	5.186.285,40	120.235,08	4.875.500,00	192.746,57

**Rechnungsabschluss 2017  
Ordentlicher Haushalt**

<b>Ausgaben</b>	<b>RQ</b>	<b>AOB</b>	<b>Anf. Rest</b>	<b>Anordnungssoll</b>	<b>Gesamtsoll</b>	<b>Ist</b>	<b>Schl. Rest</b>	<b>VA+NVA</b>	<b>Soll - VA</b>
1/859330/728008	24	CIJun		358,02	358,02	334,27	23,75		358,02
1/859330/729901	24	MiTra		11.635,80	11.635,80	11.635,80		15.000,00	-3.364,20
1/859330/729903	24	MiTra		1.542,82	1.542,82	1.542,82		1.700,00	-157,18
<b>859330 MBW - Hallenbad</b>			<b>25.564,18</b>	<b>491.217,36</b>	<b>516.781,54</b>	<b>494.231,91</b>	<b>22.549,63</b>	<b>482.500,00</b>	<b>8.717,36</b>
<b>859 Sonstige Betriebe mit marktbestimmter Tätigkeit</b>			<b>26.468,81</b>	<b>697.564,84</b>	<b>724.033,65</b>	<b>701.087,06</b>	<b>22.946,59</b>	<b>678.700,00</b>	<b>18.864,84</b>
<b>85 Betriebe mit marktbestimmter Tätigkeit</b>			<b>76.255,46</b>	<b>3.484.028,10</b>	<b>3.560.283,56</b>	<b>3.489.248,30</b>	<b>71.035,26</b>	<b>3.472.300,00</b>	<b>11.728,10</b>
<b>87 Wirtschaftliche Unternehmungen</b>									
<b>870 Elektrizitätsversorgung</b>									
<b>870000 Elektrizitätswerk Perg</b>									
<b>870 Elektrizitätsversorgung</b>			<b>0,00</b>	<b>0,00</b>	<b>0,00</b>	<b>0,00</b>	<b>0,00</b>	<b>0,00</b>	<b>0,00</b>
<b>87 Wirtschaftliche Unternehmungen</b>			<b>0,00</b>	<b>0,00</b>	<b>0,00</b>	<b>0,00</b>	<b>0,00</b>	<b>0,00</b>	<b>0,00</b>
<b>8 DIENSTLEISTUNGEN</b>			<b>184.659,27</b>	<b>4.967.366,96</b>	<b>5.152.026,23</b>	<b>5.000.154,80</b>	<b>151.871,43</b>	<b>4.816.900,00</b>	<b>150.466,96</b>

**Rechnungsabschluss 2017**  
**Ordentlicher Haushalt**

Stadtgemeinde Perg

DVR-Nr: 0032484

Einnahmen		RQ	AOB	Anf. Rest	Anordnungssoll	Gesamtsoll	Ist	Schl. Rest	VA+NVA	Soll - VA
<b>9 FINANZWIRTSCHAFT</b>										
<b>90</b>	<b>Gesonderte Verwaltung</b>									
<b>900</b>	<b>Ersatzbezeichnung Unterabschnitt</b>									
<b>900000</b>	<b>Finanzwirtschaft - Verwaltung</b>									
	<b>900</b>			<b>0,00</b>	<b>0,00</b>	<b>0,00</b>	<b>0,00</b>	<b>0,00</b>	<b>0,00</b>	<b>0,00</b>
	<b>90</b>			<b>0,00</b>	<b>0,00</b>	<b>0,00</b>	<b>0,00</b>	<b>0,00</b>	<b>0,00</b>	<b>0,00</b>
<b>91</b>	<b>Kapitalvermögen und Stiftungen</b>									
<b>910</b>	<b>Geldverkehr</b>									
<b>910000</b>	<b>Finanzwirtschaft - Geldverkehr</b>									
2/910000/823000	Zinsen Habenzi b. Banken u.dgl.	14	CIJun		35,59	35,59	35,59		100,00	-64,41
	<b>910</b>			<b>0,00</b>	<b>35,59</b>	<b>35,59</b>	<b>35,59</b>	<b>0,00</b>	<b>100,00</b>	<b>-64,41</b>
<b>912</b>	<b>Rücklagen</b>									
<b>912000</b>	<b>Rücklagen</b>									
	<b>912</b>			<b>0,00</b>	<b>0,00</b>	<b>0,00</b>	<b>0,00</b>	<b>0,00</b>	<b>0,00</b>	<b>0,00</b>
<b>913</b>	<b>Wertpapiere</b>									
<b>913000</b>	<b>Finanzwirtschaft - Wertpapiere</b>									
2/913000/822000	Dividenden u. Gewinnanteile v. Unternehmungen - VKB	14	CIJun		17,40	17,40	17,40			17,40
	<b>913</b>			<b>0,00</b>	<b>17,40</b>	<b>17,40</b>	<b>17,40</b>	<b>0,00</b>	<b>0,00</b>	<b>17,40</b>
<b>914</b>	<b>Beteiligungen</b>									
<b>914000</b>	<b>Finanzwirtschaft - Beteiligungen</b>									
2/914000/869000	Gewinnentnahme d. Gde von Unternehm u. marktbest. Betrieb	17	MiTra		413.624,21	413.624,21	413.624,21		296.100,00	117.524,21
	<b>914</b>			<b>0,00</b>	<b>413.624,21</b>	<b>413.624,21</b>	<b>413.624,21</b>	<b>0,00</b>	<b>296.100,00</b>	<b>117.524,21</b>
	<b>91</b>			<b>0,00</b>	<b>413.677,20</b>	<b>413.677,20</b>	<b>413.677,20</b>	<b>0,00</b>	<b>296.200,00</b>	<b>117.477,20</b>
<b>92</b>	<b>Öffentliche Abgaben</b>									
<b>920</b>	<b>Ausschließliche Gemeindeabgaben</b>									
<b>920000</b>	<b>Ausschl. Gemeindeabgaben</b>									
2/920000/830000	Grundsteuer v.d.länd-u.forstwirtschaftl. Betrieben (A)	10	AnEho		15.735,54	15.735,54	16.154,32	-418,78	19.000,00	-3.264,46
2/920000/831000	Grundsteuer v.d. Grundstücken (B)	10	AnEho	19.755,58	694.572,78	714.328,36	704.818,79	9.509,57	698.000,00	-3.427,22

**Rechnungsabschluss 2017**  
**Ordentlicher Haushalt**

Stadtgemeinde Perg

DVR-Nr: 0032484

Ausgaben		RQ	AOB	Anf. Rest	Anordnungssoll	Gesamtsoll	Ist	Schl. Rest	VA+NVA	Soll - VA
<b>9 FINANZWIRTSCHAFT</b>										
<b>90</b>	<b>Gesonderte Verwaltung</b>									
<b>900</b>	<b>Ersatzbezeichnung Unterabschnitt</b>									
<b>900000</b>	<b>Finanzwirtschaft - Verwaltung</b>									
1/900000/5	Personalkonten laut Sammelnachweis				839,94	839,94	839,94		1.000,00	-160,06
1/900000/729300	Sonst. Ausg. Kostenersatz f. Getränkesteuerprüfer	24	ClJun		1.971,67	1.971,67	1.971,67		2.000,00	-28,33
	<b>900 Ersatzbezeichnung Unterabschnitt</b>			<b>0,00</b>	<b>2.811,61</b>	<b>2.811,61</b>	<b>2.811,61</b>	<b>0,00</b>	<b>3.000,00</b>	<b>-188,39</b>
	<b>90 Gesonderte Verwaltung</b>			<b>0,00</b>	<b>2.811,61</b>	<b>2.811,61</b>	<b>2.811,61</b>	<b>0,00</b>	<b>3.000,00</b>	<b>-188,39</b>
<b>91</b>	<b>Kapitalvermögen und Stiftungen</b>									
<b>910</b>	<b>Geldverkehr</b>									
<b>910000</b>	<b>Finanzwirtschaft - Geldverkehr</b>									
1/910000/652000	Sonst. Zinsen - Inland Kassenkredit	24	ClJun		1.202,97	1.202,97	1.202,97		2.500,00	-1.297,03
1/910000/657000	Geldverkehrsspesen	24	ClJun	8,50	16.172,88	16.181,38	16.175,45	5,93	17.500,00	-1.327,12
1/910000/710000	Öffentl. Abgaben (Ausg.), ohne Geb. gem.FAG - KEST.	24	ClJun		8,88	8,88	8,88		100,00	-91,12
	<b>910 Geldverkehr</b>			<b>8,50</b>	<b>17.384,73</b>	<b>17.393,23</b>	<b>17.387,30</b>	<b>5,93</b>	<b>20.100,00</b>	<b>-2.715,27</b>
<b>912</b>	<b>Rücklagen</b>									
<b>912000</b>	<b>Rücklagen</b>									
1/912000/298000	Rücklagen		61		380.316,97	380.316,97	380.316,97			380.316,97
	<b>912 Rücklagen</b>			<b>0,00</b>	<b>380.316,97</b>	<b>380.316,97</b>	<b>380.316,97</b>	<b>0,00</b>	<b>0,00</b>	<b>380.316,97</b>
<b>913</b>	<b>Wertpapiere</b>									
<b>913000</b>	<b>Finanzwirtschaft - Wertpapiere</b>									
	<b>913 Wertpapiere</b>			<b>0,00</b>	<b>0,00</b>	<b>0,00</b>	<b>0,00</b>	<b>0,00</b>	<b>0,00</b>	<b>0,00</b>
<b>914</b>	<b>Beteiligungen</b>									
<b>914000</b>	<b>Finanzwirtschaft - Beteiligungen</b>									
	<b>914 Beteiligungen</b>			<b>0,00</b>	<b>0,00</b>	<b>0,00</b>	<b>0,00</b>	<b>0,00</b>	<b>0,00</b>	<b>0,00</b>
	<b>91 Kapitalvermögen und Stiftungen</b>			<b>8,50</b>	<b>397.701,70</b>	<b>397.710,20</b>	<b>397.704,27</b>	<b>5,93</b>	<b>20.100,00</b>	<b>377.601,70</b>
<b>92</b>	<b>Öffentliche Abgaben</b>									
<b>920</b>	<b>Ausschließliche Gemeindeabgaben</b>									
<b>920000</b>	<b>Ausschl. Gemeindeabgaben</b>									
1/920000/690000	Schadensfälle Abschreibg v. Forderungen u.dgl.	24	AnKat		16.060,17	16.060,17	16.060,17		500,00	15.560,17
1/920000/754000	Lfde TZ an so.Träger öffentl.Rechts IB Tourismus/-förderungst.	26	BaLei		7.327,36	7.327,36	7.327,36		7.400,00	-72,64

**Rechnungsabschluss 2017  
Ordentlicher Haushalt**

Stadtgemeinde Perg

DVR-Nr: 0032484

Einnahmen		RQ	AOB	Anf. Rest	Anordnungssoll	Gesamtsoll	Ist	Schl. Rest	VA+NVA	Soll - VA
2/920000/833000	Kommunalsteuer	10	MilLeh	10.569,93	4.997.937,98	5.008.507,91	4.885.355,56	123.152,35	4.970.000,00	27.937,98
2/920000/833100	Kommunalsteuer - Gemeinschaftsproj. WP Perg-Machland, Ink	10	MilLeh		97.026,91	97.026,91	97.026,91		96.000,00	1.026,91
2/920000/834000	Tourismusabgabe	10	BaLei		7.406,00	7.406,00	7.406,00		7.500,00	-94,00
2/920000/837000	Lustbarkeitsabg. /Vergnügungssteuer	10	PeAis	330,88	44.070,84	44.401,72	42.051,82	2.349,90	24.000,00	20.070,84
2/920000/838000	Abgaben f. d. Halten v. Tieren (Hundeabgabe)	10	BaLei	6,00	12.045,00	12.051,00	11.985,00	66,00	11.500,00	545,00
2/920000/841000	Abgaben f. Gebrauch v. öffentl. Gde-Grund u.d.Luftraumes dar	10	UIEdt	9.405,47	79.097,00	88.502,47	80.094,46	8.408,01	90.000,00	-10.903,00
2/920000/844060	Aufschließungsbeiträge ROG Straßen	10	NiHof				576,63	-576,63		
2/920000/844180	Aufschließungsbeiträge ROG Wasser	10	NiHof	2.585,85		2.585,85	-59,28	2.645,13		
2/920000/844181	Aufschließungsbeiträge ROG Wasser - AOH	10	NiHof		1.942,59	1.942,59	1.942,59		3.000,00	-1.057,41
2/920000/844280	Aufschließungsbeiträge ROG Abwasser	10	NiHof	4.208,52		4.208,52	-117,74	4.326,26		
2/920000/844281	Aufschließungsbeiträge ROG Abwasser - AOH	10	NiHof		2.930,78	2.930,78	2.930,78		5.000,00	-2.069,22
2/920000/845280	Erhaltungsbeiträge ROG Wasser	10	NiHof	240,44	31.544,32	31.784,76	32.450,34	-665,58	31.000,00	544,32
2/920000/845281	Erhaltungsbeiträge ROG Wasser - AOH	10	NiHof						1.000,00	-1.000,00
2/920000/845380	Erhaltungsbeiträge ROG Abwasser	10	NiHof	1.253,72	78.866,30	80.120,02	79.669,17	450,85	69.000,00	9.866,30
2/920000/849000	Nebenansprüche	10	AnKat	119,01	2.215,74	2.334,75	1.752,12	582,63	2.500,00	-284,26
2/920000/849001	Nebenansprüche Bankspesen	10	ClJun	95,95	-95,95					-95,95
2/920000/856000	Verwaltungsabgaben	10	Allge	783,00	39.841,19	40.624,19	39.535,19	1.089,00	42.000,00	-2.158,81
2/920000/857000	Kommissionsgebühren v.a. Baukommission u.dgl.	10	WaFrö	142,80	1.428,00	1.570,80	1.448,40	122,40	2.500,00	-1.072,00
<b>920</b>	<b>Ausschließliche Gemeindeabgaben</b>			<b>49.497,15</b>	<b>6.106.565,02</b>	<b>6.156.062,17</b>	<b>6.005.021,06</b>	<b>151.041,11</b>	<b>6.072.000,00</b>	<b>34.565,02</b>
<b>924</b>	<b>Zuschlagsabgaben zu Bundesabgaben</b>									
<b>924000</b>	<b>Zuschlagsabgaben zu Bundesabgaben</b>									
2/924000/842000	Sonst. Abgaben d. Länder Glücksspielautomatenabgabe	10	PeAis		13.366,48	13.366,48	12.219,53	1.146,95	9.500,00	3.866,48
<b>924</b>	<b>Zuschlagsabgaben zu Bundesabgaben</b>			<b>0,00</b>	<b>13.366,48</b>	<b>13.366,48</b>	<b>12.219,53</b>	<b>1.146,95</b>	<b>9.500,00</b>	<b>3.866,48</b>
<b>925</b>	<b>Ertragsanteile an gemein- schaftlichen Bundesabgaben</b>									
<b>925000</b>	<b>Ertragsanteile an gem.Bundesabg.</b>									
2/925000/859000	Ertragsanteile n. abgestuft. Bevölkerungsschlüssel	11	AnFro		6.407.076,48	6.407.076,48	6.407.076,48		6.637.700,00	-230.623,52
<b>925</b>	<b>Ertragsanteile an gemein- schaftlichen Bundesabgaben</b>			<b>0,00</b>	<b>6.407.076,48</b>	<b>6.407.076,48</b>	<b>6.407.076,48</b>	<b>0,00</b>	<b>6.637.700,00</b>	<b>-230.623,52</b>
<b>92</b>	<b>Öffentliche Abgaben</b>			<b>49.497,15</b>	<b>12.527.007,98</b>	<b>12.576.505,13</b>	<b>12.424.317,07</b>	<b>152.188,06</b>	<b>12.719.200,00</b>	<b>-192.192,02</b>
<b>93</b>	<b>Umlagen</b>									
<b>930</b>	<b>Landesumlage</b>									
<b>930000</b>	<b>Landesumlage</b>									
<b>930</b>	<b>Landesumlage</b>			<b>0,00</b>	<b>0,00</b>	<b>0,00</b>	<b>0,00</b>	<b>0,00</b>	<b>0,00</b>	<b>0,00</b>
<b>93</b>	<b>Umlagen</b>			<b>0,00</b>	<b>0,00</b>	<b>0,00</b>	<b>0,00</b>	<b>0,00</b>	<b>0,00</b>	<b>0,00</b>



Ausgaben	RQ	AOB	Anf. Rest	Anordnungssoll	Gesamtsoll	Ist	Schl. Rest	VA+NVA	Soll - VA
920			0,00	23.387,53	23.387,53	23.387,53	0,00	7.900,00	15.487,53
<b>Ausschließliche Gemeindeabgaben</b>									
924									
924000									
<b>Zuschlagsabgaben zu Bundesabgaben</b>									
924			0,00	0,00	0,00	0,00	0,00	0,00	0,00
<b>Zuschlagsabgaben zu Bundesabgaben</b>									
925									
925000									
<b>Ertragsanteile an gemein- schaftlichen Bundesabgaben</b>									
925			0,00	0,00	0,00	0,00	0,00	0,00	0,00
<b>Ertragsanteile an gem.Bundesabg.</b>									
92			0,00	23.387,53	23.387,53	23.387,53	0,00	7.900,00	15.487,53
<b>Öffentliche Abgaben</b>									
93									
930									
930000									
<b>Umlagen</b>									
<b>Landesumlage</b>									
1/930000/751000		26	AnFro	872.698,54	872.698,54	872.698,54		864.100,00	8.598,54
<b>Lfdz. TZ an Land OÖ Landesumlage</b>									
930			0,00	872.698,54	872.698,54	872.698,54	0,00	864.100,00	8.598,54
<b>Landesumlage</b>									
93			0,00	872.698,54	872.698,54	872.698,54	0,00	864.100,00	8.598,54
<b>Umlagen</b>									

**Rechnungsabschluss 2017**  
**Ordentlicher Haushalt**

Stadtgemeinde Perg

DVR-Nr: 0032484

Einnahmen		RQ	AOB	Anf. Rest	Anordnungssoll	Gesamtsoll	Ist	Schl. Rest	VA+NVA	Soll - VA
<b>94</b>	<b>Finanzzuweisungen und Zuschüsse</b>									
<b>941</b>	<b>Sonstige Finanzzuweisungen nach dem FAG</b>									
<b>941000</b>	<b>Sonstige Finanzzuweisungen nach dem FAG</b>									
2/941000/860200	Lfde TZ v. Bund - Sicherstellung nachhaltige Haushaltsführung	15	MiTra		44.257,00	44.257,00	44.257,00		44.300,00	-43,00
2/941000/860300	Lfde TZ v. Bund - Kostenersatz f. Migration u. Integration	15	MiTra		22.094,00	22.094,00	22.094,00		22.100,00	-6,00
	<b>941 Sonstige Finanzzuweisungen nach dem FAG</b>			<b>0,00</b>	<b>66.351,00</b>	<b>66.351,00</b>	<b>66.351,00</b>	<b>0,00</b>	<b>66.400,00</b>	<b>-49,00</b>
	<b>94 Finanzzuweisungen und Zuschüsse</b>			<b>0,00</b>	<b>66.351,00</b>	<b>66.351,00</b>	<b>66.351,00</b>	<b>0,00</b>	<b>66.400,00</b>	<b>-49,00</b>
<b>98</b>	<b>Haushaltsausgleich</b>									
<b>980</b>	<b>Zuführungen an den außerordentlichen Haushalt</b>									
<b>980000</b>	<b>Zu- u. Rückführung - Verr. OH-AOH</b>									
2/980000/910032	V320010 LMS (Fenstertausch)	81	AnFro		5.213,00	5.213,00	5.213,00		5.200,00	13,00
2/980000/910061	V612100/V612020 Gemeinestr. 2012-2015/Straßenbau 2016	81	AnFro		57.732,41	57.732,41	57.732,41		57.700,00	32,41
	<b>980 Zuführungen an den außerordentlichen Haushalt</b>			<b>0,00</b>	<b>62.945,41</b>	<b>62.945,41</b>	<b>62.945,41</b>	<b>0,00</b>	<b>62.900,00</b>	<b>45,41</b>
	<b>98 Haushaltsausgleich</b>			<b>0,00</b>	<b>62.945,41</b>	<b>62.945,41</b>	<b>62.945,41</b>	<b>0,00</b>	<b>62.900,00</b>	<b>45,41</b>
<b>99</b>	<b>Jahresergebnis Abwicklung der Vorjahre</b>									
<b>990</b>	<b>Überschüsse und Abgänge</b>									
<b>990000</b>	<b>Überschüsse u. Abgänge</b>									
2/990000/961100	Ist-Überschuss		Allge	22.182,67		22.182,67	22.182,67			
	<b>990 Überschüsse und Abgänge</b>			<b>22.182,67</b>	<b>0,00</b>	<b>22.182,67</b>	<b>22.182,67</b>	<b>0,00</b>	<b>0,00</b>	<b>0,00</b>
	<b>99 Jahresergebnis Abwicklung der Vorjahre</b>			<b>22.182,67</b>	<b>0,00</b>	<b>22.182,67</b>	<b>22.182,67</b>	<b>0,00</b>	<b>0,00</b>	<b>0,00</b>
	<b>9 FINANZWIRTSCHAFT</b>			<b>71.679,82</b>	<b>13.069.981,59</b>	<b>13.141.661,41</b>	<b>12.989.473,35</b>	<b>152.188,06</b>	<b>13.144.700,00</b>	<b>-74.718,41</b>
	<b>Gesamtsumme</b>			<b>392.455,20</b>	<b>20.870.152,59</b>	<b>21.262.607,79</b>	<b>20.922.775,34</b>	<b>339.832,45</b>	<b>20.665.400,00</b>	<b>204.752,59</b>

**Rechnungsabschluss 2017  
Ordentlicher Haushalt**

Stadtgemeinde Perg

DVR-Nr: 0032484

Ausgaben	RQ	AOB	Anf. Rest	Anordnungssoll	Gesamtsoll	Ist	Schl. Rest	VA+NVA	Soll - VA	
<b>94</b>	<b>Finanzzuweisungen und Zuschüsse</b>									
<b>941</b>	<b>Sonstige Finanzzuweisungen nach dem FAG</b>									
<b>941000</b>	<b>Sonstige Finanzzuweisungen nach dem FAG</b>									
	<b>941</b>	<b>Sonstige Finanzzuweisungen nach dem FAG</b>		<b>0,00</b>	<b>0,00</b>	<b>0,00</b>	<b>0,00</b>	<b>0,00</b>	<b>0,00</b>	
	<b>94</b>	<b>Finanzzuweisungen und Zuschüsse</b>		<b>0,00</b>	<b>0,00</b>	<b>0,00</b>	<b>0,00</b>	<b>0,00</b>	<b>0,00</b>	
<b>98</b>	<b>Haushaltsausgleich</b>									
<b>980</b>	<b>Zuführungen an den außerordentlichen Haushalt</b>									
<b>980000</b>	<b>Zu- u. Rückführung - Verr. OH-AOH</b>									
1/980000/910016	V163210	FF-Pergkirchen(Zub.v.Räumen)	85	AnFro	82.850,77	82.850,77	82.850,77	36.300,00	46.550,77	
1/980000/910018	V269400	ÖTB	85	AnFro	141.400,00	141.400,00	141.400,00	82.500,00	58.900,00	
1/980000/910021	V212000	NMS 1 Perg (VFI)	85	AnFro	50.000,00	50.000,00	50.000,00	50.000,00		
1/980000/910024	V240310	Kiga Pergkirchen	85	AnFro	67.194,28	67.194,28	67.194,28	46.500,00	20.694,28	
1/980000/910029	V240210	Kiga/Krabbelst. Haydnstr.	85	AnFro	4.233,40	4.233,40	4.233,40	1.600,00	2.633,40	
1/980000/910061	V612040	Straßenbauprog. 2017	85	AnFro	608.192,77	608.192,77	608.192,77	522.000,00	86.192,77	
1/980000/910067	V617000	Bauhof - Splithalle	85	AnFro	106.000,00	106.000,00	106.000,00	106.000,00		
1/980000/910084	V839010	ÖBB Park&Ride Anlage (Aisthofen)	85	AnFro	15.879,84	15.879,84	15.879,84	12.500,00	3.379,84	
1/980000/910089	V859330	MBW - Hallenbad (San. BA 02)	85	AnFro	29.499,52	29.499,52	29.499,52	28.500,00	999,52	
1/980000/910100	IB - Verkehrsflächenbeitr.	V612040 Straßenbaupr. 2017	85	AnFro	41.849,97	41.849,97	41.849,97	25.000,00	16.849,97	
1/980000/910200	IB - Wasseranschlussgeb.	V850110/V850120 WVA BA 11+12	85	AnFro	217.950,76	217.950,76	217.950,76	159.400,00	58.550,76	
1/980000/910300	IB - Kanalanschlussgeb.	V851240/V851270/V851290 ABA BA	85	AnFro	254.568,59	254.568,59	254.568,59	245.000,00	9.568,59	
1/980000/910600	Aufschließungsbeitr.	Wasser (AOH) V850120 WVA BA 12	85	AnFro	1.942,59	1.942,59	1.942,59	3.000,00	-1.057,41	
1/980000/910700	Aufschließungsbeitr.	Kanal (AOH) V851290 ABA BA 29	85	AnFro	2.930,78	2.930,78	2.930,78	5.000,00	-2.069,22	
	<b>980</b>	<b>Zuführungen an den außerordentlichen Haushalt</b>		<b>0,00</b>	<b>1.624.493,27</b>	<b>1.624.493,27</b>	<b>1.624.493,27</b>	<b>0,00</b>	<b>1.323.300,00</b>	<b>301.193,27</b>
	<b>98</b>	<b>Haushaltsausgleich</b>		<b>0,00</b>	<b>1.624.493,27</b>	<b>1.624.493,27</b>	<b>1.624.493,27</b>	<b>0,00</b>	<b>1.323.300,00</b>	<b>301.193,27</b>
<b>99</b>	<b>Jahresergebnis Abwicklung der Vorjahre</b>									
<b>990</b>	<b>Überschüsse und Abgänge</b>									
<b>990000</b>	<b>Überschüsse u. Abgänge</b>									
	<b>990</b>	<b>Überschüsse und Abgänge</b>		<b>0,00</b>	<b>0,00</b>	<b>0,00</b>	<b>0,00</b>	<b>0,00</b>	<b>0,00</b>	
	<b>99</b>	<b>Jahresergebnis Abwicklung der Vorjahre</b>		<b>0,00</b>	<b>0,00</b>	<b>0,00</b>	<b>0,00</b>	<b>0,00</b>	<b>0,00</b>	
	<b>9</b>	<b>FINANZWIRTSCHAFT</b>		<b>8,50</b>	<b>2.921.092,65</b>	<b>2.921.101,15</b>	<b>2.921.095,22</b>	<b>5,93</b>	<b>2.218.400,00</b>	<b>702.692,65</b>
	<b>Gesamtsumme</b>			<b>392.455,20</b>	<b>20.870.152,59</b>	<b>21.262.607,79</b>	<b>20.954.149,80</b>	<b>308.457,99</b>	<b>20.665.400,00</b>	<b>204.752,59</b>



# **Nachweis über die Leistungen für Personal**

## Rechnungsabschluss 2017

Stadtgemeinde Perg

### Nachweis über die Leistungen für Personal

DVR-Nr: 0032484

Gruppe	Abschnitt	Ansatz	Beamte der Verwaltung 500000 - 500999	Vertragsbedientete I 510000 - 510999	Vertragsbedientete II 511000 - 511999	Angestellte ganzjährig beschäftigt 520000 - 520999	Arbeiter nicht ganzjährig beschäftigt 523000 - 523999	Reisegebühren 560000 - 560999	Sonstige Aufwands- entschädigungen 563000 - 563999	Mehrleistungs- vergütungen 565000 - 565999	Zuwendungen für Dienstübilaen 566000 - 566999	Sonstige Nebengebühren 569000 - 569999	DGB zum FBAF 580000 - 580999	Sonst. Dienstgeber- beiträge zur sozialen Sicherheit 581000 - 581999	
0	01	010000 Rathaus - Hauptverwaltung	148.409,08	725.415,47	18.556,95	16.561,53	1.144,95	6.486,70	4.872,54	13.439,25	15.259,68	9.052,01	25.981,23	181.288,58	
	02	022000 Standesamt							1.268,80				28,58	262,02	
	08	080000 Pensionen												4.753,04	
	09	091000 Personalaus- u. fortbildung													
	<b>Summe Gruppe 0</b>			<b>148.409,08</b>	<b>725.415,47</b>	<b>18.556,95</b>	<b>16.561,53</b>	<b>1.144,95</b>	<b>6.486,70</b>	<b>6.141,34</b>	<b>13.439,25</b>	<b>15.259,68</b>	<b>9.052,01</b>	<b>26.009,81</b>	<b>186.303,64</b>
1	16	163100 FF-Perg			3.180,52								130,36	670,44	
	<b>Summe Gruppe 1</b>					<b>3.180,52</b>							<b>130,36</b>	<b>670,44</b>	
2	21	211000 VS Perg			69.730,32		2.392,46						2.976,21	16.193,23	
		211100 VS Pergkirchen			22.062,01		1.050,48						947,64	4.376,01	
		212000 Neue Mittelschule 1 Perg			63.752,91		3.444,79	4,17					2.710,27	14.631,43	
		212200 Neue Mittelschule Perg-SZ			52.090,12		1.807,84			118,10			2.245,26	12.352,41	
		214000 Polytechnische Schule			53.434,29		4.790,80			0,95		17,72	2.423,03	12.843,86	
	22	222000 HLW Perg			81.391,80		1.797,26	41,83					2.614,86	14.183,80	
	23	232010 Schülerbetreuung - Mittagstisch VS Perg			34.506,36				50,38					657,48	7.862,08
		232030 Schülerbetreuung - Mittagstisch NMS 1 Perg			35.475,58			162,70	13,90					1.498,02	8.243,67
	24	240200 Kindergarten Haydnstraße													40,64
		240600 Kindergarten - Ausspeisung			9.169,56	993,65								425,31	2.216,73
	25	259100 Jugendzentrum Waidhoferstr.			5.661,32						117,60	953,68		278,42	1.425,84
	26	263000 Bezirkssporthalle (BSH)			52.383,90						1.384,82	2.225,26		2.316,89	11.931,92
	27	273000 Stadtbibliothek		31.310,22	1.119,48				364,69		0,06		1,11	1.369,26	7.527,10
	<b>Summe Gruppe 2</b>			<b>31.310,22</b>	<b>480.777,65</b>	<b>993,65</b>	<b>15.446,33</b>	<b>474,97</b>		<b>1.621,53</b>	<b>3.178,94</b>	<b>18,83</b>	<b>20.462,65</b>	<b>113.828,72</b>	
3	32	320000 Landesmusikschule (LMS)			27.420,59					58,58			1.131,96	6.298,58	
	<b>Summe Gruppe 3</b>					<b>27.420,59</b>				<b>58,58</b>			<b>1.131,96</b>	<b>6.298,58</b>	
6	61	617000 Bauhof		14.096,10	599.071,43		13.065,21	2.107,37		17.876,46	4.958,60	3.523,92	10.760,34	149.421,50	
	<b>Summe Gruppe 6</b>				<b>14.096,10</b>	<b>599.071,43</b>		<b>13.065,21</b>	<b>2.107,37</b>	<b>17.876,46</b>	<b>4.958,60</b>	<b>3.523,92</b>	<b>10.760,34</b>	<b>149.421,50</b>	
8	81	813000 Abfallbeseitigung					5.166,70						71,75	922,56	
	84	842000 Waldbesitz				4.200,00							172,20	807,60	
	85	859310 MBW - Freibad		14.999,69	49.096,78			1.194,45	8,44		894,28		4.169,79	2.979,83	15.945,04
859330 MBW - Hallenbad			32.750,60	107.198,80			2.607,98	18,44		1.952,59		9.104,39	6.506,22	34.814,69	

Gruppe	Abschnitt	Ansatz	Freiw. Sozialleistungen (nur Barleistungen) 590000 - 590999	Gesamtsumme
0	01	010000 Rathaus - Hauptverwaltung	15.204,90	1.181.672,87
	02	022000 Standesamt		1.559,40
	08	080000 Pensionen		4.753,04
	09	091000 Personalaus- u. fortbildung	22.322,12	22.322,12
	<b>Summ</b>	<b>Summe Gruppe</b>	<b>37.527,02</b>	<b>1.210.307,43</b>
1	16	163100 FF-Perg		3.981,32
	<b>Summ</b>	<b>Summe Gruppe</b>		<b>3.981,32</b>
2	21	211000 VS Perg	335,64	91.627,86
		211100 VS Pergkirchen		28.436,14
		212000 Neue MittelSchule 1 Perg	217,81	84.761,38
		212200 Neue MittelSchule Perg-SZ	744,77	69.358,50
		214000 Polytechnische Schule	809,17	74.319,82
	22	222000 HLW Perg	288,82	100.318,37
	23	232010 Schülerbetreuung - Mittagstisch VS Perg	290,77	43.367,07
		232030 Schülerbetreuung - Mittagstisch NMS 1 Perg	893,45	46.287,32
	24	240200 Kindergarten Haydnstraße		40,64
		240600 Kindergarten - Ausspeisung	210,00	13.015,25
	25	259100 Jugendzentrum Waidhoferstr.		8.436,86
	26	263000 Bezirkssporthalle (BSH)	505,02	70.747,81
	27	273000 Stadtbibliothek	967,50	42.659,42
	<b>Summ</b>	<b>Summe Gruppe</b>	<b>5.262,95</b>	<b>673.376,44</b>
	3	32	320000 Landesmusikschule (LMS)	420,00
<b>Summ</b>		<b>Summe Gruppe</b>	<b>420,00</b>	<b>35.329,71</b>
6	61	617000 Bauhof	5.268,17	820.149,10
	<b>Summ</b>	<b>Summe Gruppe</b>	<b>5.268,17</b>	<b>820.149,10</b>
8	81	813000 Abfallbeseitigung		6.161,01
	84	842000 Waldbesitz		5.179,80
	85	859310 MBW - Freibad	424,85	89.713,15
		859330 MBW - Hallenbad	1.226,63	196.180,34

**Rechnungsabschluss 2017  
Nachweis über die Leistungen für Personal**

Gruppe	Abschnitt	Ansatz	Beamte der Verwaltung 500000 - 500999	Vertragsbedientete I 510000 - 510999	Vertragsbedientete II 511000 - 511999	Angestellte ganzjährig beschäftigt 520000 - 520999	Arbeiter nicht ganzjährig beschäftigt 523000 - 523999	Reisegebühren 560000 - 560999	Sonstige Aufwands- entschädigungen 563000 - 563999	Mehrleistungs- vergütungen 565000 - 565999	Zuwendungen für Dienstübilaen 566000 - 566999	Sonstige Nebengebühren 569000 - 569999	DGB zum FBAF 580000 - 580999	Sonst. Dienstgeber- beiträge zur sozialen Sicherheit 581000 - 581999
<b>8</b>	<b>Summe Gruppe 8</b>			<b>47.750,29</b>	<b>156.295,58</b>	<b>4.200,00</b>	<b>8.969,13</b>	<b>26,88</b>		<b>2.846,87</b>		<b>13.274,18</b>	<b>9.730,00</b>	<b>52.489,89</b>
<b>9</b>	<b>90</b>	<b>900000</b> Finanzwirtschaft - Verwaltung										662,40	27,04	150,50
	<b>Summe Gruppe 9</b>											<b>662,40</b>	<b>27,04</b>	<b>150,50</b>
	<b>Summe gesamt</b>		<b>148.409,08</b>	<b>818.572,08</b>	<b>1.285.302,72</b>	<b>21.755,18</b>	<b>38.625,62</b>	<b>9.095,92</b>	<b>6.141,34</b>	<b>35.842,69</b>	<b>23.397,22</b>	<b>26.531,34</b>	<b>68.252,16</b>	<b>509.163,27</b>



**Rechnungsabschluss 2017**  
**Nachweis über die Leistungen für Personal**

Gruppe	Abschnitt	Ansatz	Freiw. Sozialleistungen (nur Barleistungen) 590000 - 590999	Gesamtsumme
<b>8</b>	<b>Summ</b>	<b>Summe Gruppe</b>	<b>1.651,48</b>	<b>297.234,30</b>
<b>9</b>	<b>90</b>	<b>900000</b> Finanzwirtschaft - Verwaltung		839,94
	<b>Summ</b>	<b>Summe Gruppe</b>		<b>839,94</b>
<b>Sum</b>	<b>Summ</b>	<b>Summe gesamt</b>	<b>50.129,62</b>	<b>3.041.218,24</b>



# **Nachweis über Pensionen und sonstige Ruhebezüge**

**Rechnungsabschluss 2017**  
**Nachweis über Pensionen und sonstige Ruhebezüge**

Gruppe	Abschnitt	Ansatz	Lfd. Tz an Land (Pensionsbeiträge) 751100 - 751199	Pensionen und sonst. Ruhebezüge 760000 - 760999	Gesamtsumme
0	08	080000 Pensionen	249.871,49	3.510,04	253.381,53
	<b>Summe Gruppe 0</b>		<b>249.871,49</b>	<b>3.510,04</b>	<b>253.381,53</b>
5	51	510000 Medizinische Bereichsversorgung	36.660,48		36.660,48
	<b>Summe Gruppe 5</b>		<b>36.660,48</b>		<b>36.660,48</b>
<b>Summe gesamt</b>			<b>286.531,97</b>	<b>3.510,04</b>	<b>290.042,01</b>

**Nachweis über die Anzahl der Ruhe- und Versorgungsgenussempfänger zum 31. 12. ( gemäß § 75 Abs.2 Zif.12 GemHKRO)**

<u>Pensionist:</u>	<u>Ehegatte(in)</u>	<u>in Pension seit</u>
1 Angerer Josef		01.07.1989
2 Brandstätter Rainer		01.04.2000
3 Bauer Wolfgang		01.10.2009
4 Gassner Josef		01.03.2010
5 Naderer Karl		01.05.2014
6 Holzer Werner		01.05.2015
7 Holzer Rupert (verstorben)	Holzer Manuela	01.12.2015
8 Landl Elfriede		01.08.2017



**Dienstposten per 01.01.2017**

Von Dienstposten-Nr: 1

Bis Dienstposten-Nr: 9999

ÖSTAT Nr.: 41116

Stadtgemeinde Perg  
Hauptplatz 4  
4320 Perg

**Bedienstete der Allgemeinen Verwaltung**

FTE	Bewertung NEU	Bewertung ALT	Bemerkung	Dienstnehmerart
1,00	GD 08	entfallen	Amtsleitung	VB
0,00	GD 08	B II-VII		VB
0,00	GD 12.2	B II-VI		B
2,00	GD 12.2	entfallen	Abteilungsleitung	VB
1,00	GD 12.2	B II-VII	Abteilungsleitung	B
1,00	GD 14.1	B II-VI		VB
1,00	GD 14.4	C I-IV	Bauleiter	B
1,00	GD 16.3	I/c		VB
1,00	GD 16.3	entfallen	Bauleiter (Ausbildung)	VB
2,00	GD 16.3	entfallen		VB
1,00	GD 16.3	entfallen	Verwaltung - Stabstelle Amtsleitung	VB
0,00	GD 16.3	C I-IV		B
1,00	GD 16.3	C I-IV	N1-Laufbahn	B
1,00	GD 17.4	I/c		VB
0,88	GD 17.5	I/c		VB
0,50	GD 18.EB	entfallen		VB
1,00	GD 18.EB	entfallen	Einzelbewertung Gebäudemanagement	VB
3,33	GD 18.5	entfallen		VB
1,00	GD 18.6	entfallen		VB
1,00	GD 20.EB	entfallen	Einzelbewertung (Bücherei)	VB
1,73	GD 20.2	entfallen		VB
0,50	GD 20.3	I/d		VB
2,00	GD 20.3	entfallen		VB
0,00	GD 21.EB	I/d		VB
0,00	GD 21.7	entfallen		VB
24,94				

**Bedienstete des Handwerklichen Dienstes**

FTE	Bewertung NEU	Bewertung ALT	Bemerkung	Dienstnehmerart
1,00	GD 15.2	entfallen		VB
1,00	GD 19.EB	entfallen	Einzelbewertung	VB
0,00	GD 19.EB	entfallen		VB
0,75	GD 19.1	II/p 2 ad pers		VB
10,37	GD 19.1	entfallen		VB
0,00	GD 21.1	entfallen		VB
1,00	GD 21.2	II/p 2 ad pers		VB
1,00	GD 21.2	entfallen		VB
1,00	GD 21.2	II/p 3 ad pers		VB
1,00	GD 21.3	entfallen		VB

**Dienstposten per 01.01.2017**

Von Dienstposten-Nr: 1

Bis Dienstposten-Nr: 9999

ÖSTAT Nr.: 41116

Stadtgemeinde Perg  
 Hauptplatz 4  
 4320 Perg

1,26	GD 21.8	entfallen	VB
1,00	GD 22.1	II/p 3 ad pers	VB
1,00	GD 23.1	II/p 3 ad pers	VB
2,86	GD 23.1	entfallen	VB
4,81	GD 25.1	II/p 5	VB
13,28	GD 25.1	entfallen	VB
<hr/>			
41,33			

**Sonstige Bedienstete**

FTE	Bewertung NEU	Bewertung ALT	Bemerkung	Dienstnehmerart
0,00	GD 25.1	entfallen		VB
<hr/>				
0,00				

**Anzahl FTE:** 66,27

**Anzahl Sonstige:** 0,00



# **Sammelnachweis über Gebrauchs- und Verbrauchsgüter**

## Rechnungsabschluss 2017

### Sammelnachweis über Gebrauchs- und Verbrauchsgüter

Gruppe	Abschnitt	Ansatz	Geringw. Wirtschaftsgüter 400000 - 400999	Handelswaren 403000 - 403999	Lebensmittel 430000 - 430999	Treibstoffe 452000 - 452999	Reinigungsmittel 454000 - 454999	Chemische u. sonst. arverwandte Mittel 455000 - 455999	Schreib-, Zeichen- und sonstige Büromittel 456000 - 456999	Druckwerke 457000 - 457999	Mittel zur ärztl. Betreuung 458000 - 458999	Sonstige Verbrauchsgüter 459000 - 459999	Gesamtsumme
0	00	000000 StR- u. GR (gewählte Gdeorgane)								1.282,37			1.282,37
	01	010000 Rathaus - Hauptverwaltung	5.369,43		1.519,55	3.206,42	440,65		4.671,69	6.863,83		887,45	22.959,02
		015000 Pressestelle, Amtsblatt und Öffentlichkeitsarbeit		100,00						11.808,56			11.908,56
		016000 EDV	2.384,22						268,56				2.652,78
	02	022000 Standesamt	163,30							425,84		75,08	664,22
		024000 Wahlamt	958,21							96,00		11,86	1.066,07
	06	062000 Ehrungen u. Auszeichnungen		8.164,14									8.164,14
	09	099000 Personalbetr. - Sonst.Einri u.Maßn.		160,00									160,00
		<b>Summe Gruppe 0</b>	<b>8.875,16</b>	<b>8.424,14</b>	<b>1.519,55</b>	<b>3.206,42</b>	<b>440,65</b>		<b>4.940,25</b>	<b>20.476,60</b>		<b>974,39</b>	<b>48.857,16</b>
1	13	131000 Bau- u. Feuerpolizei		343,99									343,99
		133000 Veterinärpolizei	286,00	63,07								412,70	761,77
		<b>Summe Gruppe 1</b>	<b>286,00</b>	<b>407,06</b>								<b>412,70</b>	<b>1.105,76</b>
2	21	211000 VS Perg	398,40										398,40
		211100 VS Pergkirchen										73,10	73,10
		211810 Schülerbetreuung - NABE VS Perg			1.687,28								1.687,28
		212000 Neue Mittelschule 1 Perg										90,70	90,70
		212200 Neue Mittelschule Perg-SZ	117,60										117,60
		212810 Schülerbetreuung - NABE NMS 1 Perg			322,31								322,31
		214000 Polytechnische Schule										171,65	171,65
	22	222000 HLW Perg	104,85				4.796,89					4.772,51	9.674,25
	23	232010 Schülerbetreuung - Mittagstisch VS Perg	210,90		20.482,82		970,12		25,24		23,24	84,44	21.796,76
		232030 Schülerbetreuung - Mittagstisch NMS 1 Perg	52,35		24.717,29		1.005,50					425,23	26.200,37
		232040 Schülerbetreuung- Mittagstisch Poly Perg					420,28						420,28

## Rechnungsabschluss 2017

### Sammelnachweis über Gebrauchs- und Verbrauchsgüter

Gruppe	Abschnitt	Ansatz	Geringw. Wirtschaftsgüter 400000 - 400999	Handelswaren 403000 - 403999	Lebensmittel 430000 - 430999	Treibstoffe 452000 - 452999	Reinigungsmittel 454000 - 454999	Chemische u. sonst. artverwandte Mittel 455000 - 455999	Schreib-, Zeichen- und sonstige Büromittel 456000 - 456999	Druckwerke 457000 - 457999	Mittel zur ärztl. Betreuung 458000 - 458999	Sonstige Verbrauchsgüter 459000 - 459999	Gesamtsumme	
2	24	240100 Kindergarten Friedhofstraße	160,00	1.089,45								218,38	1.467,83	
		240200 Kindergarten Haydnstraße		1.736,68								287,69	2.024,37	
		240300 Kindergarten Pergkirchen		1.062,41								368,69	1.431,10	
		240400 Kindergarten-Integrativ	55,35										55,35	55,35
		240600 Kindergarten - Ausspeisung			5.781,32		586,87							6.368,19
		240800 Krabbelstube Friedhofstraße	67,00											67,00
	25	259010	Außerschul. Jugenderziehung Jugendtaxi								63,26			63,26
			259020 Außerschul. Jugenderziehung Sommer-NABE			1.096,98								1.096,98
			259100 Jugendzentrum Waidhoferstr.					301,30			57,00		253,42	611,72
	26	263000	Bezirkssporthalle (BSH)	460,99				745,13			40,02	47,30	1.097,78	2.391,22
			269100 Sportl. Veranstaltungen		185,00						2.094,97			2.279,97
			269130 Sportl. Veranstaltungen Reitwagenfest								104,70		36,08	140,78
	27	273000	Stadtbibliothek				22,14		890,25	10.315,76		22,46	11.250,61	
	<b>Summe Gruppe 2</b>			<b>1.627,44</b>	<b>4.073,54</b>	<b>54.088,00</b>		<b>8.848,23</b>		<b>915,49</b>	<b>12.675,71</b>	<b>70,54</b>	<b>7.902,13</b>	<b>90.201,08</b>
3	32	320000 Landesmusikschule (LMS)	670,32										670,32	
		329010 Musik u. darst. Kunst Perg jammed	300,00							104,10			404,10	
	33	330000 Förderung v. Schrifttum u. Sprache PERGliest	17,63	160,19						1.586,72		42,00	1.806,54	
	36	362000 Denkmalpflege											456,54	456,54
		369000 Heimatpflege - Sonst. Einri u. Maßn.								300,83				300,83
<b>Summe Gruppe 3</b>			<b>987,95</b>	<b>160,19</b>						<b>1.991,65</b>		<b>498,54</b>	<b>3.638,33</b>	
5	52	520000 Natur- und Landschaftsschutz										109,23	109,23	
		<b>Summe Gruppe 5</b>											<b>109,23</b>	<b>109,23</b>
6	61	612000 Gemeindestraßen	200,00					39,48				1.486,96	1.726,44	

## Rechnungsabschluss 2017

### Sammelnachweis über Gebrauchs- und Verbrauchsgüter

Gruppe	Abschnitt	Ansatz	Geringw. Wirtschaftsgüter 400000 - 400999	Handelswaren 403000 - 403999	Lebensmittel 430000 - 430999	Treibstoffe 452000 - 452999	Reinigungsmittel 454000 - 454999	Chemische u. sonst. arverwandte Mittel 455000 - 455999	Schreib-, Zeichen- und sonstige Büromittel 456000 - 456999	Druckwerke 457000 - 457999	Mittel zur ärztl. Betreuung 458000 - 458999	Sonstige Verbrauchsgüter 459000 - 459999	Gesamtsumme	
6	61	612010 Gemeindestraße-Karbrunnen						101,29					101,29	
		612050 Gemeindestraßen Überwachung ruhender Verkehr							15,88	7.493,16			7.509,04	
		616000 Sonst. Straßen u. Wege Rad-, Reit-, Wanderwege	431,04											431,04
		617000 Bauhof	3.943,78			10.974,14	466,09	351,73	1.043,23	63,81	87,46	4.867,25	21.797,49	
	64	640000 Einri. u. Maßn. d. StVO	9.175,71									119,84	9.295,55	
<b>Summe Gruppe 6</b>			<b>13.750,53</b>			<b>10.974,14</b>	<b>466,09</b>	<b>492,50</b>	<b>1.059,11</b>	<b>7.556,97</b>	<b>87,46</b>	<b>6.474,05</b>	<b>40.860,85</b>	
7	78	789000 Fö v. Handel, Gewerbe, Industrie Sonst. Einri u. Maßn.	22,00									206,05	228,05	
		<b>Summe Gruppe 7</b>	<b>22,00</b>									<b>206,05</b>	<b>228,05</b>	
8	81	812000 Öffentliches WC	105,88				67,82					314,39	488,09	
		813000 Abfallbeseitigung	115,62	8.020,49						1.094,02		7,27	9.237,40	
		814000 Winterdienst	3.510,63					474,98				18.779,26	22.764,87	
		815100 Park-u. Gartenanlagen	827,05			1.752,59		322,88					2.835,63	5.738,15
		815200 Kinderspielplätze											686,49	686,49
	83	831100 Waldbad, Leitnerwehr-Wiese				17,70						225,68	243,38	
	84	842000 Waldbesitz	45,17									628,76	673,93	
	85	850000 Wasserversorgung	67.444,11	457.177,42		2.143,42	74,75	1.142,61			15,22		1.190,68	529.188,21
		851000 Abwasserbeseitigung	11,81			1.144,33		130,72	184,45	30,00			308,03	1.809,34
		859310 MBW - Freibad	905,93			233,90	319,84	6.677,11	221,31			184,80	983,46	9.526,35
859330 MBW - Hallenbad		1.645,02				639,77	8.366,91	442,69	262,38	13,22	3.998,97	15.368,96		
<b>Summe Gruppe 8</b>			<b>74.611,22</b>	<b>465.197,91</b>		<b>5.291,94</b>	<b>1.102,18</b>	<b>17.115,21</b>	<b>848,45</b>	<b>1.401,62</b>	<b>198,02</b>	<b>29.958,62</b>	<b>595.725,17</b>	
<b>Summe gesamt</b>			<b>100.160,30</b>	<b>478.262,84</b>	<b>55.607,55</b>	<b>19.472,50</b>	<b>10.857,15</b>	<b>17.607,71</b>	<b>7.763,30</b>	<b>44.102,55</b>	<b>356,02</b>	<b>46.535,71</b>	<b>780.725,63</b>	

# **Sammelnachweis über sonst. Verwaltungs- und Betriebsaufwand**

Rechnungsabschluss 2017

Sammelnachweis über sonst. Verwaltungs- und Betriebsaufwand

Gruppe	Abschnitt	Ansatz	Strom 600000 - 600999	Gas 601000 - 601999	Wärme 603000 - 603999	Instandhaltung von Straßenbauten 611000 - 611999	Instandhaltung von Wasser- und Kanalisationsanlagen 612000 - 612999	Instandhaltung von sonst. Grundstückseinrichtung en 614000 - 614999	Instandhaltung von Fahrzeugen 617000 - 617999	Instandhaltung von sonst. Anlagen 618000 - 618999	Instandhaltung von Sonderanlagen 619000 - 619999	Personen- und Gütertransporte 620000 - 620999	Postdienste 630000 - 630999	Telekommunikations- dienste 631000 - 631999
0	01	010000 Rathaus - Hauptverwaltung	3.577,08		7.535,32			6.075,32	2.300,61	433,12			32.636,89	5.433,25
	02	024000 Wahlamt											3.617,33	
	<b>Summe Gruppe 0</b>		<b>3.577,08</b>		<b>7.535,32</b>			<b>6.075,32</b>	<b>2.300,61</b>	<b>433,12</b>			<b>36.254,22</b>	<b>5.433,25</b>
1	13	134000 Flurpolizei												
	16	163100 FF-Perg		128,81				2.510,72						
		163200 FF-Pergkirchen												
		164000 Fö d. Brandbekämpfung u. - verhütung								202,68				
	17	179000 Katastrophendienst - Sonst.Einri u. Maßn.												
<b>Summe Gruppe 1</b>			<b>128,81</b>					<b>2.510,72</b>		<b>202,68</b>				
2	21	211000 VS Perg						9.045,55		134,40	1.675,87			
		211100 VS Pergkirchen					3.117,00			65,21				
		212000 Neue MittelSchule 1 Perg	29,23				3.872,79							
		212200 Neue MittelSchule Perg-SZ					4.971,15			92,40				
		213000 Sonderschulen									42.758,00			
		214000 Polytechnische Schule					15.973,42			243,36				
	22	222000 HLW Perg			28.500,21			1.639,63						
		222100 HTL Perg												
	23	232010 Schülerbetreuung - Mittagstisch VS Perg									930,26			
		232030 Schülerbetreuung - Mittagstisch NMS 1 Perg									660,42			
		232160 Schülerbetreuung - Schülerlotsen												
	24	240100 Kindergarten Friedhofstraße	919,34			7.884,83		2.922,07		66,86	481,18			
		240200 Kindergarten Haydnstraße	3.111,98			10.465,15		2.178,67		179,17	18,68			
		240300 Kindergarten Pergkirchen	577,67	4.119,96				1.025,53						
		240400 Kindergarten-Integrativ								22,67				
		240700 Kindergärten - Transport										39.257,82		
		240800 Krabbelstube Friedhofstraße	132,93			992,16		2,63						
240810 Krabbelstube Haydnstraße		221,99			767,17									

## Rechnungsabschluss 2017

### Sammelnachweis über sonst. Verwaltungs- und Betriebsaufwand

Gruppe	Abschnitt	Ansatz	Rechtskosten 640000 - 640999	Beratungskosten 642000 - 642999	Zinsen für Finanzschulden (Inland) 650000 - 651999	Sonstige Zinsen (Inland) 652000 - 652999	Geldverkehrsspesen 657000 - 657999	Versicherungen 670000 - 670999	Schadenfälle 690000 - 690999	Gesamtsumme
0	01	010000 Rathaus - Hauptverwaltung	7.172,67		534,00			18.971,02		84.669,28
	02	024000 Wahlamt								3.617,33
	<b>Summe</b>	<b>Summe Gruppe</b>	<b>7.172,67</b>		<b>534,00</b>			<b>18.971,02</b>		<b>88.286,61</b>
1	13	134000 Flurpolizei						188,58		188,58
	16	163100 FF-Perg			2.594,80			10.121,50		15.355,83
		163200 FF-Pergkirchen						1.160,56		1.160,56
		164000 Fö d. Brandbekämpfung u. - verhütung								202,68
	17	179000 Katastrophendienst - Sonst. Einri u. Maßn.			5.553,94					5.553,94
<b>Summe</b>	<b>Summe Gruppe</b>			<b>8.148,74</b>			<b>11.470,64</b>		<b>22.461,59</b>	
2	21	211000 VS Perg			204,53			5.498,94		16.559,29
		211100 VS Pergkirchen					895,83		4.078,04	
		212000 Neue Mittelschule 1 Perg					729,00		4.631,02	
		212200 Neue Mittelschule Perg-SZ					2.119,04		7.182,59	
		213000 Sonderschulen							42.758,00	
		214000 Polytechnische Schule						5.308,16	21.524,94	
	22	222000 HLW Perg						3.191,46	33.331,30	
		222100 HTL Perg			1.643,91				1.643,91	
	23	232010 Schülerbetreuung - Mittagstisch VS Perg								930,26
		232030 Schülerbetreuung - Mittagstisch NMS 1 Perg								660,42
		232160 Schülerbetreuung - Schülerlotsen						19,60	19,60	
	24	240100 Kindergarten Friedhofstraße						1.182,43	13.456,71	
		240200 Kindergarten Haydnstraße						1.220,72	17.174,37	
		240300 Kindergarten Pergkirchen						463,45	6.186,61	
		240400 Kindergarten-Integrativ						397,25	419,92	
		240700 Kindergärten - Transport							39.257,82	
240800 Krabbelstube Friedhofstraße								1.127,72		
240810 Krabbelstube Haydnstraße								989,16		

## Rechnungsabschluss 2017

Stadtgemeinde Perg

## Sammelnachweis über sonst. Verwaltungs- und Betriebsaufwand

DVR-Nr: 0032484

Gruppe	Abschnitt	Ansatz	Strom 600000 - 600999	Gas 601000 - 601999	Wärme 603000 - 603999	Instandhaltung von Straßenbauten 611000 - 611999	Instandhaltung von Wasser- und Kanalisationsanlagen 612000 - 612999	Instandhaltung von sonst. Grundstückseinrichtung en 614000 - 614999	Instandhaltung von Fahrzeugen 617000 - 617999	Instandhaltung von sonst. Anlagen 618000 - 618999	Instandhaltung von Sonderanlagen 619000 - 619999	Personen- und Gütertransporte 620000 - 620999	Postdienste 630000 - 630999	Telekommunikations- dienste 631000 - 631999
2	25	259100 Jugendzentrum Waidhoferstr.								16,80				
	26	263000 Bezirkssporthalle (BSH)	4.311,60		22.018,93			3.394,94		613,21				473,46
	27	273000 Stadtbibliothek	406,94							8,40				278,92
	<b>Summe Gruppe 2</b>			<b>9.711,68</b>	<b>4.119,96</b>	<b>70.628,45</b>		<b>48.143,38</b>		<b>2.967,95</b>	<b>2.240,94</b>	<b>82.015,82</b>		<b>752,38</b>
3	32	320000 Landesmusikschule (LMS)						7.008,31		25,20				
		322000 Maßn. zur Fö d. Musikpflege	447,46					885,05						
	36	360000 Heimat- ,Steinbrecherh.,Ratgöbluckn	854,56		2.349,36			3.404,81		279,96				
		363000 Altstadterhaltung u. Ortsbildpflege								92,26				
	<b>Summe Gruppe 3</b>			<b>1.302,02</b>		<b>2.349,36</b>		<b>11.298,17</b>		<b>397,42</b>				
4	41	419000 Allg.öffentl.Wohlfahrt, SHV Streetwork, Hilfswerk, Mobile Hilfe												
	<b>Summe Gruppe 4</b>													
5	52	522000 Reinhaltung der Luft												239,29
	<b>Summe Gruppe 5</b>													<b>239,29</b>
6	61	612000 Gemeindestraßen	173,16			8.693,28								
		612010 Gemeindestraße- Karbrunnen	337,32								329,67			
		616000 Sonst. Straßen u. Wege Rad-, Reit-, Wanderwege				4.854,17				306,24				
		617000 Bauhof	1.966,86	9.957,14				1.501,76	9.756,91	1.110,03				1.843,85
	63	639000 Schutzwasserbau - So.Einri u. Maßn.					165,00							
<b>Summe Gruppe 6</b>			<b>2.477,34</b>	<b>9.957,14</b>		<b>13.547,45</b>	<b>165,00</b>	<b>1.501,76</b>	<b>9.756,91</b>	<b>1.416,27</b>	<b>329,67</b>		<b>1.843,85</b>	
8	81	812000 Öffentliches WC	218,93					473,23						
		813000 Abfallbeseitigung					156,11							
		815100 Park-u. Gartenanlagen							1.346,82	638,37				
		815200 Kinderspielplätze									3.737,52			
		816000 Öffentl. Beleuchtung u. Uhren	71.886,34									89.227,95		



## Rechnungsabschluss 2017

### Sammelnachweis über sonst. Verwaltungs- und Betriebsaufwand

Gruppe	Abschnitt	Ansatz	Rechtskosten 640000 - 640999	Beratungskosten 642000 - 642999	Zinsen für Finanzschulden (Inland) 650000 - 651999	Sonstige Zinsen (Inland) 652000 - 652999	Geldverkehrsspesen 657000 - 657999	Versicherungen 670000 - 670999	Schadenfälle 690000 - 690999	Gesamtsumme
2	25	259100 Jugendzentrum Waidhoferstr.								16,80
	26	263000 Bezirkssporthalle (BSH)						5.162,64		35.974,78
	27	273000 Stadtbibliothek						350,71		1.044,97
	<b>Summ</b>	<b>Summe Gruppe</b>			<b>1.848,44</b>			<b>26.539,23</b>		<b>248.968,23</b>
3	32	320000 Landesmusikschule (LMS)						2.338,16	868,80	10.240,47
		322000 Maßn. zur Fö d. Musikpflege								1.332,51
	36	360000 Heimat- ,Steinbrecherh.,Ratgöbluckn						1.941,84		8.830,53
		363000 Altstadterhaltung u. Ortsbildpflege						413,25		505,51
<b>Summ</b>	<b>Summe Gruppe</b>						<b>4.693,25</b>	<b>868,80</b>	<b>20.909,02</b>	
4	41	419000 Allg.öffentl.Wohlfahrt, SHV Streetwork, Hilfswerk, Mobile Hilfe	131,28							131,28
	<b>Summ</b>	<b>Summe Gruppe</b>	<b>131,28</b>							<b>131,28</b>
5	52	522000 Reinhaltung der Luft								239,29
	<b>Summ</b>	<b>Summe Gruppe</b>								<b>239,29</b>
6	61	612000 Gemeindestraßen			7.234,31			616,04	7,96	16.724,75
		612010 Gemeindestraße- Karbrunnen								666,99
		616000 Sonst. Straßen u. Wege Rad-, Reit-, Wanderwege								5.160,41
		617000 Bauhof						27.265,02	1.782,32	55.183,89
	63	639000 Schutzwasserbau - So.Einri u. Maßn.								165,00
<b>Summ</b>	<b>Summe Gruppe</b>			<b>7.234,31</b>			<b>27.881,06</b>	<b>1.790,28</b>	<b>77.901,04</b>	
8	81	812000 Öffentliches WC								692,16
		813000 Abfallbeseitigung						95,54		251,65
		815100 Park-u. Gartenanlagen						2.501,40		4.486,59
		815200 Kinderspielplätze								3.737,52
		816000 Öffentl. Beleuchtung u. Uhren						413,28		161.527,57

Rechnungsabschluss 2017

Sammelnachweis über sonst. Verwaltungs- und Betriebsaufwand

Gruppe	Abschnitt	Ansatz	Strom 600000 - 600999	Gas 601000 - 601999	Wärme 603000 - 603999	Instandhaltung von Straßenbauten 611000 - 611999	Instandhaltung von Wasser- und Kanalisationsanlagen 612000 - 612999	Instandhaltung von sonst. Grundstückseinrichtungen 614000 - 614999	Instandhaltung von Fahrzeugen 617000 - 617999	Instandhaltung von sonst. Anlagen 618000 - 618999	Instandhaltung von Sonderanlagen 619000 - 619999	Personen- und Gütertransporte 620000 - 620999	Postdienste 630000 - 630999	Telekommunikations- dienste 631000 - 631999	
8	81	817000 Sowj.russ.Soldaten-Friedhof									345,70				
	83	831100 Waldbad, Leitnerwehr-Wiese	1.251,50							380,69	14.068,99				
		839000 Sonst. Betriebe - Parkplätze	337,92												
		839100 Sonst. Betr. - Park&Ride-Anlage SZ	599,63							8,40					
	84	840000 Grundbesitz	90,14												
		842000 Waldbesitz													
	85	850000 Wasserversorgung	10.698,18							950,50		36.400,52			1.225,34
		851000 Abwasserbeseitigung	5.667,26							423,63		78.773,11			1.196,69
		859200 MBW - Buffet	3.877,78		136,20				397,48						
		859310 MBW - Freibad	19.233,95			9.697,08			4.857,32	244,39	3.937,67	334,72	95,00		237,23
859330 MBW - Hallenbad		44.044,60			45.897,84			74.568,76		4.254,09				474,54	
<b>Summe Gruppe 8</b>			<b>157.906,23</b>	<b>136,20</b>	<b>55.594,92</b>			<b>80.452,90</b>	<b>2.965,34</b>	<b>9.219,22</b>	<b>222.888,51</b>	<b>95,00</b>		<b>3.133,80</b>	
9	91	910000 Finanzwirtschaft - Geldverkehr													
	92	920000 Ausschl. Gemeindeabgaben													
	<b>Summe Gruppe 9</b>														
<b>Summe gesamt</b>			<b>174.974,35</b>	<b>14.342,11</b>	<b>136.108,05</b>	<b>13.547,45</b>	<b>165,00</b>	<b>149.982,25</b>	<b>15.022,86</b>	<b>14.636,66</b>	<b>225.459,12</b>	<b>82.110,82</b>	<b>36.254,22</b>	<b>11.402,57</b>	

## Rechnungsabschluss 2017

### Sammelnachweis über sonst. Verwaltungs- und Betriebsaufwand

Gruppe	Abschnitt	Ansatz	Rechtskosten 640000 - 640999	Beratungskosten 642000 - 642999	Zinsen für Finanzschulden (Inland) 650000 - 651999	Sonstige Zinsen (Inland) 652000 - 652999	Geldverkehrsspesen 657000 - 657999	Versicherungen 670000 - 670999	Schadenfälle 690000 - 690999	Gesamtsumme	
8	81	817000 Sowj.russ.Soldaten-Friedhof								345,70	
	83	831100 Waldbad, Leitnerwehr-Wiese						160,86		15.862,04	
		839000 Sonst. Betriebe - Parkplätze								337,92	
		839100 Sonst. Betr. - Park&Ride-Anlage SZ						153,16		761,19	
		84	840000 Grundbesitz						413,28		503,42
		842000 Waldbesitz						52,34		52,34	
	85	850000 Wasserversorgung				9.332,51		2.271,34			60.878,39
		851000 Abwasserbeseitigung		194,34	58.769,72			1.609,42			146.634,17
		859200 MBW - Buffet									4.411,46
		859310 MBW - Freibad						3.707,45			42.344,81
859330 MBW - Hallenbad							8.252,06			177.491,89	
	<b>Summ</b>	<b>Summe Gruppe</b>		<b>194,34</b>	<b>68.102,23</b>			<b>19.630,13</b>		<b>620.318,82</b>	
9	91	910000 Finanzwirtschaft - Geldverkehr				1.202,97	16.172,88			17.375,85	
	92	920000 Ausschl. Gemeindeabgaben							16.060,17	16.060,17	
		<b>Summ</b>	<b>Summe Gruppe</b>			<b>1.202,97</b>	<b>16.172,88</b>		<b>16.060,17</b>	<b>33.436,02</b>	
<b>Sum</b>	<b>Summ</b>	<b>Summe gesamt</b>	<b>7.303,95</b>	<b>194,34</b>	<b>85.867,72</b>	<b>1.202,97</b>	<b>16.172,88</b>	<b>109.185,33</b>	<b>18.719,25</b>	<b>1.112.651,90</b>	



# **Sammelnachweis über Instandhaltungen**

## Rechnungsabschluss 2017

### Sammelnachweis über Instandhaltungen

Gruppe	Abschnitt	Ansatz	Instandhaltung von Straßenbauten 611000 - 611999	Instandhaltung von Wasser- und Kanalisationsanlagen 612000 - 612999	Instandhaltung von Gebäuden 614000 - 614999	Instandhaltung von Fahrzeugen 617000 - 617999	Instandhaltung von sonst. Anlagen 618000 - 618999	Instandhaltung von Sonderanlagen 619000 - 619999	Gesamtsumme
0	01	010000 Rathaus - Hauptverwaltung			6.075,32	2.300,61	433,12		8.809,05
		<b>Summe Gruppe 0</b>			<b>6.075,32</b>	<b>2.300,61</b>	<b>433,12</b>		<b>8.809,05</b>
1	16	163100 FF-Perg			2.510,72				2.510,72
		164000 Fö d. Brandbekämpfung u. - verhütun					202,68		202,68
		<b>Summe Gruppe 1</b>			<b>2.510,72</b>		<b>202,68</b>		<b>2.713,40</b>
2	21	211000 VS Perg			9.045,55		134,40	1.675,87	10.855,82
		211100 VS Pergkirchen			3.117,00			65,21	3.182,21
		212000 Neue MittelSchule 1 Perg			3.872,79				3.872,79
		212200 Neue MittelSchule Perg-SZ			4.971,15		92,40		5.063,55
		214000 Polytechnische Schule			15.973,42		243,36		16.216,78
	22	222000 HLW Perg			1.639,63				1.639,63
	23	232010 Schülerbetreuung - Mittagstisch VS Perg					930,26		930,26
		232030 Schülerbetreuung - Mittagstisch NMS 1 Perg					660,42		660,42
	24	240100 Kindergarten Friedhofstraße			2.922,07		66,86	481,18	3.470,11
		240200 Kindergarten Haydnstraße			2.178,67		179,17	18,68	2.376,52
		240300 Kindergarten Pergkirchen			1.025,53				1.025,53
		240400 Kindergarten-Integrativ					22,67		22,67
		240800 Krabbelstube Friedhofstraße			2,63				2,63
	25	259100 Jugendzentrum Waidhoferstr.					16,80		16,80
	26	263000 Bezirkssporthalle (BSH)			3.394,94		613,21		4.008,15
	27	273000 Stadtbibliothek					8,40		8,40
		<b>Summe Gruppe 2</b>			<b>48.143,38</b>		<b>2.967,95</b>	<b>2.240,94</b>	<b>53.352,27</b>
3	32	320000 Landesmusikschule (LMS)			7.008,31		25,20		7.033,51
		322000 Maßn. zur Fö d. Musikpflege			885,05				885,05
	36	360000 Heimat- „Steinbrecherh.“,Ratgöbluckn			3.404,81		279,96		3.684,77
		363000 Altstadterhaltung u. Ortsbildpflege					92,26		92,26

## Rechnungsabschluss 2017

### Sammelnachweis über Instandhaltungen

Gruppe	Abschnitt	Ansatz	Instandhaltung von Straßenbauten 611000 - 611999	Instandhaltung von Wasser- und Kanalisationsanlagen 612000 - 612999	Instandhaltung von Gebäuden 614000 - 614999	Instandhaltung von Fahrzeugen 617000 - 617999	Instandhaltung von sonst. Anlagen 618000 - 618999	Instandhaltung von Sonderanlagen 619000 - 619999	Gesamtsumme	
<b>3</b>	<b>Summe Gruppe 3</b>				<b>11.298,17</b>		<b>397,42</b>		<b>11.695,59</b>	
<b>6</b>	<b>61</b>	<b>612000</b> Gemeindestraßen	8.693,28						8.693,28	
		<b>612010</b> Gemeindestraße- Karbrunnen						329,67	329,67	
		<b>616000</b> Sonst. Straßen u. Wege Rad-, Reit-, Wanderwege	4.854,17					306,24	5.160,41	
		<b>617000</b> Bauhof			1.501,76	9.756,91	1.110,03		12.368,70	
	<b>63</b>	<b>639000</b> Schutzwasserbau - So.Einri u. Maßn.		165,00					165,00	
	<b>Summe Gruppe 6</b>		<b>13.547,45</b>	<b>165,00</b>	<b>1.501,76</b>	<b>9.756,91</b>	<b>1.416,27</b>	<b>329,67</b>	<b>26.717,06</b>	
<b>8</b>	<b>81</b>	<b>812000</b> Öffentliches WC			473,23				473,23	
		<b>813000</b> Abfallbeseitigung			156,11				156,11	
		<b>815100</b> Park-u. Gartenanlagen				1.346,82	638,37		1.985,19	
		<b>815200</b> Kinderspielplätze						3.737,52	3.737,52	
		<b>816000</b> Öffentl. Beleuchtung u. Uhren						89.227,95	89.227,95	
		<b>817000</b> Sowj.russ.Soldaten-Friedhof						345,70	345,70	
	<b>83</b>	<b>831100</b> Waldbad, Leitnerwehr-Wiese						380,69	14.068,99	14.449,68
		<b>839100</b> Sonst. Betr. - Park&Ride- Anlage SZ						8,40		8,40
	<b>85</b>	<b>850000</b> Wasserversorgung				950,50			36.400,52	37.351,02
		<b>851000</b> Abwasserbeseitigung				423,63			78.773,11	79.196,74
		<b>859200</b> MBW - Buffet			397,48					397,48
		<b>859310</b> MBW - Freibad			4.857,32	244,39	3.937,67	334,72		9.374,10
		<b>859330</b> MBW - Hallenbad			74.568,76			4.254,09		78.822,85
	<b>Summe Gruppe 8</b>				<b>80.452,90</b>	<b>2.965,34</b>	<b>9.219,22</b>	<b>222.888,51</b>	<b>315.525,97</b>	
	<b>Summe gesamt</b>		<b>13.547,45</b>	<b>165,00</b>	<b>149.982,25</b>	<b>15.022,86</b>	<b>14.636,66</b>	<b>225.459,12</b>	<b>418.813,34</b>	





# **Sammelnachweis über Investitionen im Ordentlichen Haushalt**

Gruppe	Abschnitt	Ansatz	Straßenbauten 002000 - 002999	Wasser- und Kanalisationsbauten 004000 - 004999	Sonstige Grundstücks- einrichtungen 006000 - 006999	Gebäude 010000 - 010999	Maschinen und maschinelle Anlagen 020000 - 020999	Amtsausstattung 042000 - 042999	Betriebsausstattung 043000 - 043999	Sonderanlagen 050000 - 050999	Aktivierungsfähige Rechte 070000 - 070999	Gesamtsumme	
0	00	000000 StR- u. GR (gewählte Gdeorgane)									600,00	600,00	
	01	010000 Rathaus - Hauptverwaltung				3.346,80		7.874,52				11.221,32	
		016000 EDV						5.462,54				5.462,54	
	<b>Summe Gruppe 0</b>					<b>3.346,80</b>		<b>13.337,06</b>			<b>600,00</b>	<b>17.283,86</b>	
1	16	163100 FF-Perg							6.883,02			6.883,02	
		163200 FF-Pergkirchen					6.083,98					6.083,98	
		164000 Fö d. Brandbekämpfung u. -verhütung									10.619,31		10.619,31
	<b>Summe Gruppe 1</b>						<b>6.083,98</b>		<b>6.883,02</b>	<b>10.619,31</b>		<b>23.586,31</b>	
2	21	211000 VS Perg							13.150,31			13.150,31	
		211100 VS Pergkirchen				37.720,12		14.357,00		609,84		52.686,96	
		212000 Neue Mittelschule 1 Perg					3.530,00					3.530,00	
		212200 Neue Mittelschule Perg-SZ							13.878,32			13.878,32	
		214000 Polytechnische Schule							39.913,10			39.913,10	
	24	240100 Kindergarten Friedhofstraße								10.896,17			10.896,17
		240200 Kindergarten Haydnstraße								503,98			503,98
		240300 Kindergarten Pergkirchen								7.579,85			7.579,85
		240600 Kindergarten - Ausspeisung								1.004,65			1.004,65
	26	263000 Bezirkssporthalle (BSH)							2.716,60			2.716,60	
<b>Summe Gruppe 2</b>					<b>37.720,12</b>	<b>3.530,00</b>		<b>103.999,98</b>	<b>609,84</b>		<b>145.859,94</b>		
3	32	320000 Landesmusikschule (LMS)							6.129,00			6.129,00	
	<b>Summe Gruppe 3</b>								<b>6.129,00</b>			<b>6.129,00</b>	
6	61	611000 Landesstraßen	1.705,90									1.705,90	
		612000 Gemeindestraßen	82,21		160,02							242,23	
		616000 Sonst. Straßen u. Wege Rad-, Reit-, Wanderwege	1.544,40										1.544,40
		616100 Ländl. Zufahrtsstraßen Güterwege	6.810,56										6.810,56
	617000 Bauhof						2.314,59					2.314,59	
64	640000 Einri. u. Maßn. d. StVO								59.000,28			59.000,28	

## Rechnungsabschluss 2017

### Sammelnachweis über Investitionen im Ordentlichen Haushalt

Gruppe	Abschnitt	Ansatz	Straßenbauten 002000 - 002999	Wasser- und Kanalisationsbauten 004000 - 004999	Sonstige Grundstücks- einrichtungen 006000 - 006999	Gebäude 010000 - 010999	Maschinen und maschinelle Anlagen 020000 - 020999	Amtsausstattung 042000 - 042999	Betriebsausstattung 043000 - 043999	Sonderanlagen 050000 - 050999	Aktivierungsfähige Rechte 070000 - 070999	Gesamtsumme	
6	64	649000 Straßenverkehr - So.Einri u. Maßn.				22.432,05						22.432,05	
	65	650000 Eisenbahnen								6,00		6,00	
	<b>Summe Gruppe 6</b>		<b>10.143,07</b>		<b>160,02</b>	<b>22.432,05</b>	<b>2.314,59</b>			<b>59.006,28</b>		<b>94.056,01</b>	
8	81	815100 Park-u. Gartenanlagen					645,00					645,00	
		815200 Kinderspielplätze								15.933,68		15.933,68	
		816000 Öffentl. Beleuchtung u. Uhren								78.187,29		78.187,29	
	84	842000 Waldbesitz	3.603,60									3.603,60	
	85	850000 Wasserversorgung			3.502,99								3.502,99
		851000 Abwasserbeseitigung			374,00								374,00
		859200 MBW - Buffet								792,00			792,00
		859310 MBW - Freibad										108,99	108,99
		859330 MBW - Hallenbad								365,63		218,01	583,64
	<b>Summe Gruppe 8</b>		<b>3.603,60</b>	<b>3.876,99</b>			<b>645,00</b>		<b>1.157,63</b>	<b>94.120,97</b>	<b>327,00</b>	<b>103.731,19</b>	
<b>Summe gesamt</b>			<b>13.746,67</b>	<b>3.876,99</b>	<b>160,02</b>	<b>63.498,97</b>	<b>12.573,57</b>	<b>13.337,06</b>	<b>118.169,63</b>	<b>164.356,40</b>	<b>927,00</b>	<b>390.646,31</b>	



# **Nachweis über Zuschüsse, Subventionen und sonstige Zuwendungen**

Rechnungsabschluss 2017

Nachweis über Zuschüsse, Subventionen und sonstige Zuwendungen

Gruppe	Abschnitt	Ansatz	Lfd. TZ an sonst. Träger öffentl. Rechts 754000 - 754999	Lfd. TZ an Unternehmungen 755000 - 755999	Lfd. TZ an private Organisationen ohne Erwerbszw. 757000 - 757999	Sonst. lfd. TZ an private Haushalte 768000 - 768999	KTZ an private Organisationen ohne Erwerbszw. 777000 - 777999	Gesamtsumme
0	00	000000 StR- u. GR (gewählte Gdeorgane)			240,00			240,00
	06	060000 Beiträge an Verbände, Vereine u. sonst. Organisationen	3.317,72					3.317,72
		061000 Sonstige Subventionen			174,47			174,47
	09	099000 Personalbetr. - Sonst. Einri u. Maßn.			360,00			360,00
		<b>Summe Gruppe 0</b>	<b>3.317,72</b>		<b>774,47</b>			<b>4.092,19</b>
1	16	163100 FF-Perg	65.116,98					65.116,98
		163200 FF-Pergkirchen	9.016,02		12,00			9.028,02
	17	170000 Katastrophendienst - allg. Angel.	1.240,65					1.240,65
	18	180000 Zivilschutz			1.406,07			1.406,07
		<b>Summe Gruppe 1</b>	<b>75.373,65</b>		<b>1.418,07</b>			<b>76.791,72</b>
2	21	211000 VS Perg	65.049,69		18,00	725,00		65.792,69
		211100 VS Pergkirchen	23.686,73			145,00		23.831,73
		212000 Neue Mittelschule 1 Perg	98.800,00		18,00	1.885,00		100.703,00
		212200 Neue Mittelschule Perg-SZ	58.521,68			7,50		58.529,18
		213000 Sonderschulen			500,00			500,00
		214000 Polytechnische Schule	33.570,49					33.570,49
	24	240100 Kindergarten Friedhofstraße			368.041,22			368.041,22
		240200 Kindergarten Haydnstraße			365,00			365,00
		240400 Kindergarten-Integrativ			42.380,00			42.380,00
		240700 Kindergärten - Transport			18.673,78			18.673,78
		240800 Krabbelstube Friedhofstraße			103.500,00			103.500,00
	25	259000 Außerschul. Jugendziehung Sonst. Einri u. Maßn.			3.398,90			3.398,90
		259010 Außerschul. Jugendziehung Jugendtaxi				4.206,72		4.206,72
		259100 Jugendzentrum Waidhoferstr.			63.900,00			63.900,00

Rechnungsabschluss 2017

Nachweis über Zuschüsse, Subventionen und sonstige Zuwendungen

Gruppe	Abschnitt	Ansatz	Lfd. TZ an sonst. Träger öffentl. Rechts 754000 - 754999	Lfd. TZ an Unternehmungen 755000 - 755999	Lfd. TZ an private Organisationen ohne Erwerbszw. 757000 - 757999	Sonst. lfd. TZ an private Haushalte 768000 - 768999	KTZ an private Organisationen ohne Erwerbszw. 777000 - 777999	Gesamtsumme	
2	26	262000 Sportplätze/-vereine			48.242,56		33.525,34	81.767,90	
		269000 Sport - Sonst. Einri. u. Maßnahmen			827,10			827,10	
		269100 Sportl. Veranstaltungen			494,00			494,00	
		269110 Sportl. VA Sparkassen Halbmarathon			1.500,00			1.500,00	
		269130 Sportl. Veranstaltungen Reitwagenfest			3.100,00			3.100,00	
	27	271000 Volksbildungswerke			3.243,19			3.243,19	
	28	282000 Studienbeihilfen				4.206,00		4.206,00	
		289000 Forschung u. Wissenschaft Sonst. Einri. u. Maßn.			400,00			400,00	
	<b>Summe Gruppe 2</b>			<b>279.628,59</b>		<b>658.601,75</b>	<b>11.175,22</b>	<b>33.525,34</b>	<b>982.930,90</b>
	3	32	320000 Landesmusikschule (LMS)	31.800,00					31.800,00
322000 Maßn. zur Fö d. Musikpflege					26.744,52			26.744,52	
324000 Maßn. z. Fö d. darstellenden Kunst					4.406,52			4.406,52	
36		360000 Heimat-,Steinbrecherh.,Ratgöbluckn			3.104,91			3.104,91	
		369000 Heimatpflege - Sonst.Einri u. Maßn.			2.449,20			2.449,20	
38		380100 KUZ Perg			880,00			880,00	
39		390000 Kirchliche Angelegenheiten			789,69		60.000,00	60.789,69	
<b>Summe Gruppe 3</b>			<b>31.800,00</b>		<b>38.374,84</b>		<b>60.000,00</b>	<b>130.174,84</b>	
4	41	413000 Maßnahmen der Behindertenhilfe			200,00	504,00		704,00	
		419100 Allg.öffentl. Wohlfahrt Sonst.Einri u. Maßn.			887,38			887,38	
	42	429000 Freie Wohlfahrt -Sonst.Einri u. Maßn	17.630,00	27.195,14	8.622,00	10.934,00		64.381,14	
	43	439000 Jugendwohlfahrt - So.Einri u. Maßn.			5.375,25			5.375,25	

Rechnungsabschluss 2017

Nachweis über Zuschüsse, Subventionen und sonstige Zuwendungen

Gruppe	Abschnitt	Ansatz	Lfd. TZ an sonst. Träger öffentl. Rechts 754000 - 754999	Lfd. TZ an Unternehmungen 755000 - 755999	Lfd. TZ an private Organisationen ohne Erwerbszw. 757000 - 757999	Sonst. lfd. TZ an private Haushalte 768000 - 768999	KTZ an private Organisationen ohne Erwerbszw. 777000 - 777999	Gesamtsumme
4	46	469000 Familienpolit. Maßn. - Sonst. Maßn.			3.500,00	21.240,00		24.740,00
	<b>Summe Gruppe 4</b>		<b>17.630,00</b>	<b>27.195,14</b>	<b>18.584,63</b>	<b>32.678,00</b>		<b>96.087,77</b>
5	51	512000 Gesundheitsdienst Sonst.medizin.Beratung u. Betreuung			110,00	568,00		678,00
	52	528000 Tierkörperbeseitigung		22.392,80				22.392,80
	53	530000 Rettungsdienste			72.530,01			72.530,01
	<b>Summe Gruppe 5</b>			<b>22.392,80</b>	<b>72.640,01</b>	<b>568,00</b>		<b>95.600,81</b>
6	63	639000 Schutzwasserbau - So.Einri u. Maßn.	4.958,80					4.958,80
	<b>Summe Gruppe 6</b>		<b>4.958,80</b>					<b>4.958,80</b>
7	74	742000 So. Fö d.Land- u. Forstwirtsch. Produktionsfö		8.810,00				8.810,00
	77	771000 Maßn.z.Fö d. Fremdenverkehrs			1.597,67			1.597,67
	78	782000 Wirtschaftspolit. Maßn.		101.930,37				101.930,37
		789000 Fö v. Handel, Gewerbe, Industrie Sonst. Einri u. Maßn.			110.209,44			110.209,44
<b>Summe Gruppe 7</b>			<b>110.740,37</b>	<b>111.807,11</b>			<b>222.547,48</b>	
8	85	851000 Abwasserbeseitigung	652.926,13					652.926,13
	<b>Summe Gruppe 8</b>		<b>652.926,13</b>					<b>652.926,13</b>
9	92	920000 Ausschl. Gemeindeabgaben	7.327,36					7.327,36
	<b>Summe Gruppe 9</b>		<b>7.327,36</b>					<b>7.327,36</b>
<b>Summe gesamt</b>			<b>1.072.962,25</b>	<b>160.328,31</b>	<b>902.200,88</b>	<b>44.421,22</b>	<b>93.525,34</b>	<b>2.273.438,00</b>



# **Nachweis über die Transfers von/an Träger(n) des öffentl. Rechts**

Haushaltskonto	Bezeichnung Ansatz	Bezeichnung Post	Einnahmen	Ausgaben
<b>Zuschüsse vom und an den Bund</b>				
2/010000/860000	Rathaus - Hauptverwaltung	Lfde TZ von Bund u. Bundesfonds Fö von AMS u.dgl.	2.808,66	
2/212000/860000	Neue Mittelschule 1 Perg	Lfde TZ von Bund u. Bundesfonds Fö von AMS u.dgl.	110,67	
2/273000/860001	Stadtbibliothek	Fö. Medienankauf BKA 2015	2.935,85	
2/617000/860000	Bauhof	Lfde TZ von Bund u. Bundesfonds	16.444,54	
2/850000/860205	Wasserversorgung	Lfde TZ v. Bund - Zinsenzuschüsse BA 05 (bis 2026)	1.306,41	
2/850000/870205	Wasserversorgung	KTZ v. Bund - Tilgungszuschüsse BA 05 (bis 2028)	838,59	
2/851000/860210	Abwasserbeseitigung	Lfde TZ v. Bund - Zinsenzuschüsse BA 10 (bis 2020)	61.475,46	
2/851000/860211	Abwasserbeseitigung	Lfde TZ v. Bund - Zinsenzuschüsse BA 11 (bis 2021)	12.207,99	
2/851000/860212	Abwasserbeseitigung	Lfde TZ v. Bund - Zinsenzuschüsse BA 12 (bis 2025)	14.673,83	
2/851000/860213	Abwasserbeseitigung	Lfde TZ v. Bund - Zinsenzuschüsse BA 13 (bis 2025)	6.338,29	
2/851000/860214	Abwasserbeseitigung	Lfde TZ v. Bund - Zinsenzuschüsse BA 14 (bis 2027)	16.250,41	
2/851000/860215	Abwasserbeseitigung	Lfde TZ v. Bund - Zinsenzuschüsse BA 15 (bis 2028)	12.936,34	
2/851000/860219	Abwasserbeseitigung	Lfde TZ v. Bund - Zinsenzuschüsse BA 19 (bis 2031)	1.721,35	
2/851000/860220	Abwasserbeseitigung	Lfde TZ v. Bund - Zinsenzuschüsse BA 20 (bis 2032)	2.617,68	
2/851000/860221	Abwasserbeseitigung	Lfde TZ v. Bund - Zinsenzuschüsse BA 21 (bis 2032)	2.402,32	
2/851000/860222	Abwasserbeseitigung	Lfde TZ v. Bund - Zinsenzuschüsse BA 22 (bis 2035)	4.651,68	
2/851000/860223	Abwasserbeseitigung	Lfde TZ v. Bund - Zinsenzuschüsse BA 23 (bis 2037)	2.906,66	
2/851000/860224	Abwasserbeseitigung	Lfde. TZ v. Bund- Zinsenzuschüsse BA 24 (bis 2040)	1.650,69	
2/851000/860225	Abwasserbeseitigung	Lfde TZ v. Bund - Zinsenzuschüsse BA 25 (bis 2037)	1.495,50	
2/851000/860227	Abwasserbeseitigung	Lfde TZ v. Bund - Zinsenzuschüsse BA 27 (bis 2043)	7,26	
2/851000/860229	Abwasserbeseitigung	Lfde TZ v. Bund - Zinsenzuschüsse BA 29 (bis 2041)	0,34	
2/851000/870210	Abwasserbeseitigung	KTZ v. Bund - Tilgungszuschüsse BA 10 (bis 2020)	17.231,62	
2/851000/870211	Abwasserbeseitigung	KTZ v. Bund - Tilgungszuschüsse BA 11 (bis 2021)	2.742,70	
2/851000/870212	Abwasserbeseitigung	KTZ v. Bund - Tilgungszuschüsse BA 12 (bis 2025)	8.808,13	
2/851000/870213	Abwasserbeseitigung	KTZ v. Bund - Tilgungszuschüsse BA 13 (bis 2025)	3.897,36	
2/851000/870214	Abwasserbeseitigung	KTZ v. Bund - Tilgungszuschüsse BA 14 (bis 2027)	11.091,76	
2/851000/870215	Abwasserbeseitigung	KTZ v. Bund - Tilgungszuschüsse BA 15 (bis 2028)	9.506,73	
2/851000/870219	Abwasserbeseitigung	KTZ v. Bund - Tilgungszuschüsse Ba 19 (bis 2031)	2.912,65	
2/851000/870220	Abwasserbeseitigung	KTZ v. Bund - Tilgungszuschüsse BA 20 (bis 2032)	5.769,32	
2/851000/870221	Abwasserbeseitigung	KTZ v. Bund - Tilgungszuschüsse BA 21 (bis 2032)	5.294,68	
2/851000/870222	Abwasserbeseitigung	KTZ v. Bund - Tilgungszuschüsse BA 22 (bis 2035)	10.484,76	
2/851000/870223	Abwasserbeseitigung	KTZ v. Bund - Tilgungszuschüsse BA 23 (bis 2037)	9.879,34	
2/851000/870224	Abwasserbeseitigung	KTZ v. Bund - Tilgungszuschüsse BA 24 (bis 2040)	4.049,31	
2/851000/870225	Abwasserbeseitigung	KTZ v. Bund - Tilgungszuschüsse BA 25 (bis 2037)	3.809,50	
2/851000/870227	Abwasserbeseitigung	KTZ v. Bund - Tilgungszuschüsse BA 27 (bis 2043)	472,74	
2/851000/870229	Abwasserbeseitigung	KTZ v. Bund - Tilgungszuschüsse BA 29 (bis 2041)	132,66	
2/859330/860000	MBW - Hallenbad	Lfde TZ von Bund u. Bundesfonds	398,21	

Haushaltskonto	Bezeichnung Ansatz	Bezeichnung Post	Einnahmen	Ausgaben
<b>Zuschüsse vom und an den Bund</b>				
2/941000/860200	Sonstige Finanzzuweisungen nach dem FAG	Lfde TZ v. Bund - Sicherstellung nachhaltige Haushaltsführung	44.257,00	
2/941000/860300	Sonstige Finanzzuweisungen nach dem FAG	Lfde TZ v. Bund - Kostenersatz f. Migration u. Integration	22.094,00	
	<b>Summe Zuschüsse vom und an den Bund</b>		<b>328.612,99</b>	<b>0,00</b>
<b>Zuschüsse vom und an das Land</b>				
1/213000/720020	Sonderschulen	Kostenbeitr.(-ersätze) f.Leist. Gastbeitrag		33.551,05
1/220000/720020	Berufsbild. Pflichtschulen	Kostenbeitr.(-ersätze) f.Leist. Gastbeitr.f.Berufsschulen		133.768,31
1/220000/720120	Berufsbild. Pflichtschulen	Kostenbeitr.(-ersätze) f.Leist. Bau-u.Errichtungsaufw. f.Berufssch.		71.364,46
1/562000/751000	Krankenanstalten - Sprengelbeiträge	Lfde TZ an Land OÖ Krankenanstaltenbeitrag		1.926.370,00
1/690000/751000	Verkehr, Sonst. - Verkehrsverbände	Lfde TZ an Land OÖ f. OÖVV		39.300,00
1/690000/751700	Verkehr, Sonst. - Verkehrsverbände	Lfde TZ an Gde/-verbände gem. OöNah-u.RegionalverkehrsFinG		17.729,00
1/814000/720000	Winterdienst	Kostenbeitr.(-ersätze) f.Leist. Winterdienst f. Landesstraßen		8.178,60
1/930000/751000	Landesumlage	Lfde TZ an Land OÖ Landesumlage		872.698,54
2/024000/817100	Wahlamt	Kostenbeitr.(-ersatz) des Landes f. Wahlen,Volksabstimmung	23.860,62	
2/211000/871000	VS Perg	Kapitaltransferzahlungen von Ländern und Landesfonds	400,00	
2/211100/871000	VS Pergkirchen	KTZ vom Land Oö.	49,00	
2/211810/861011	Schülerbetreuung - NABE VS Perg	Lfd. TZ v.Ländern VS Perg	191.563,00	
2/211820/861012	Schülerbetreuung - NABE VS Pergkirchen	Lfd. TZ v.Ländern VS Pergkirchen	34.284,00	
2/212000/871000	Neue Mittelschule 1 Perg	KTZ vom Land Oö.	391,00	
2/212200/871000	Neue Mittelschule Perg-SZ	KTZ vom Land Oö.	500,00	
2/212810/861021	Schülerbetreuung - NABE NMS 1 Perg	Lfd. TZ v.Ländern NMS 1 Perg	17.542,91	
2/212820/861022	Schülerbetreuung - NABE NMS Perg-Schulzentrum	Lfd. TZ v.Ländern NMS Perg-SZ	19.405,99	
2/214000/871000	Polytechnische Schule	KTZ vom Land Oö.	102,00	
2/240700/861300	Kindergärten - Transport	Lfde TZ vom Land OÖ Kindergartentransport	23.555,10	
2/259010/861000	Außerschul.Jugenderziehung Jugendtaxi	Laufende Transferzahlungen von Ländern und Landesfonds	2.261,00	
2/273000/861000	Stadtbibliothek	Lfde TZ vom Land OÖ Bücherei	3.500,00	
2/320000/871000	Landesmusikschule (LMS)	KTZ vom Land Oö. Instrumentenankauf	3.370,95	
2/330000/861000	Förderung v. Schrifttum u. Sprache PERGliest	Lfde TZ vom Land OÖ PERGliest	500,00	
2/562000/828000	Krankenanstalten - Sprengelbeiträge	Rückersätze von Ausgaben Krankenanstaltenbeitrag	72.933,00	
2/649000/861000	Straßenverkehr - So.Einri u. Maßn.	Lfde TZ vom Land OÖ	10.352,00	
2/742000/861000	So. Fö d.Land- u. Forstwirtsch. Produktionsfö	Lfde TZ vom Land OÖ	600,36	
2/782000/861000	Wirtschaftspolit. Maßn.	Lfde TZ von Ländern IWB Projekt Region Aist-Naarn	25.000,00	
2/816000/871000	Öffentl. Beleuchtung u. Uhren	KTZ vom Land Oö.	56.319,00	
6/163010/871100	FF Perg u. Pergkirchen Einsatzbekleidung	KTZ vom Land ( BZ )	1.200,00	
6/163210/871100	FF Pergkirchen Zubau von Räumen	KTZ vom Land ( BZ )	80.000,00	
6/212000/871000	Neue Mittelschule 1 Perg	Kapitaltransferzahlung Vom Land, Abt. Schule	500.000,00	

## Rechnungsabschluss 2017

Stadtgemeinde Perg

### Nachweis über die Transfers von/an Träger(n) des öffentl. Rechts (§ 17 Abs. 2 Z. 2 VRV)

DVR-Nr: 0032484

Haushaltskonto	Bezeichnung Ansatz	Bezeichnung Post	Einnahmen	Ausgaben
<b>Zuschüsse vom und an das Land</b>				
6/212000/871100	Neue Mittelschule 1 Perg	Kapitaltransferzahlung Vom Land Oö., BZ	160.000,00	
6/212200/871000	Neue Mittelschule Perg-SZ	Kapitaltransferzahlungen von Ländern und Landesfonds	9.000,00	
6/212200/871100	Neue Mittelschule Perg-SZ	KTZ vom Land ( BZ )	22.650,00	
6/240210/871100	Kindergarten Haydnstraße Art.15a B-VG	KTZ vom Land ( BZ )	26.800,00	
6/240310/871100	Kindergarten Pergkirchen Art. 15a B-VG	KTZ vom Land ( BZ )	46.564,00	
6/269400/871100	Sportverein ÖTB Perg	KTZ vom Land ( BZ )	277.000,00	
6/320010/871000	LMS Perg Fenstertausch	Kapitaltransferzahlungen von Ländern und Landesfonds	48.000,00	
6/320010/871100	LMS Perg Fenstertausch	KTZ vom Land ( BZ )	42.787,00	
6/612020/861000	Straßenbauprogramm 2016	Laufende Transferzahlungen von Ländern und Landesfonds	7.732,41	
6/612040/871000	Straßenbauprogramm 2017	Kapitaltransferzahlungen von Ländern und Landesfonds	50.000,00	
6/612100/871000	Gemeindestraßen	Kapitaltransferzahlungen von Ländern und Landesfonds	50.000,00	
6/859330/871100	MBW - Hallenbad	KTZ vom Land ( BZ )	91.000,00	
<b>Summe Zuschüsse vom und an das Land</b>			<b>1.899.223,34</b>	<b>3.102.959,96</b>
<b>Zuschüsse von und an Gemeindeverbände</b>				
1/239000/752000	Fö d.Unterrichts - so.Einri u. Maßn	Lfd. TZ an Gden/-verbände Sonderpädagog. Zentrum		909,81
1/419000/752100	Allg.öffentl.Wohlfahrt, SHV Streetwork, Hilfswerk, Mobile Hilfe	Lfd. TZ Gdeverbde-SHV-Vbumlage, Mob.Dienste,Streetwork,Lernhilfe		2.708.568,00
1/616100/752000	Ländl. Zufahrtsstraßen Güterwege	Lfd. TZ an Gden/-verbände WEV Unteres Mühlv.		14.028,00
1/631000/752000	Konkurrenzwässer	Lfd. TZ an Gemeinden /-verbände		24.050,00
1/782000/752100	Wirtschaftspolit. Maßn.	Lfd. TZ an Gemeindeverbände WP Perg-Machland, Inkoba		104.596,91
1/813000/752000	Abfallbeseitigung	Lfd. TZ an Gden/-verbände Abfallwirtschaftsbeitr. (nach EW)		143.840,00
1/813000/752001	Abfallbeseitigung	Lfd. TZ an Gdeverbände BAV Perg - Hausabfall		168.646,75
<b>Summe Zuschüsse von und an Gemeindeverbände</b>			<b>0,00</b>	<b>3.164.639,47</b>
<b>Zuschüsse von und an Gemeinden</b>				
1/211000/720720	VS Perg	Schulerhaltungsbeiträge		4.494,44
1/212000/720720	Neue Mittelschule 1 Perg	Schulerhaltungsbeiträge		13.462,69
1/212200/720720	Neue Mittelschule Perg-SZ	Schulerhaltungsbeiträge		32.371,08
1/240100/720720	Kindergarten Friedhofstraße	Kindergärtenerhaltungsbeiträge		8.735,50
1/240800/720720	Krabbelstube Friedhofstraße	Krabbelstubenerhaltungsbeiträge		1.274,40
1/240810/720720	Krabbelstube Haydnstraße	Krabbelstubenerhaltungsbeiträge		1.225,30
1/320000/720020	Landesmusikschule (LMS)	Kostenbeitr.(-ersätze) f.Leist. DB		1.120,00
2/211000/817720	VS Perg	Schulerhaltungsbeiträge	3.780,48	
2/211100/817720	VS Pergkirchen	Schulerhaltungsbeiträge	171,84	
2/212000/817720	Neue Mittelschule 1 Perg	Schulerhaltungsbeiträge	131.209,92	

Haushaltskonto	Bezeichnung Ansatz	Bezeichnung Post	Einnahmen	Ausgaben
<b>Zuschüsse von und an Gemeinden</b>				
2/212200/817720	Neue Mittelschule Perg-SZ	Schulerhaltungsbeiträge	51.937,26	
2/214000/817020	Polytechnische Schule	Kostenbeitr.(-ersatz) f.sonst.Leist Anteil Gde Windhaag	-804,57	
2/214000/817720	Polytechnische Schule	Schulerhaltungsbeiträge	145.946,37	
2/240100/817720	Kindergarten Friedhofstraße	Kindergärtenerhaltungsbeiträge	8.545,00	
2/240300/817720	Kindergarten Pergkirchen	Kindergärtenerhaltungsbeiträge	1.214,00	
2/240400/817720	Kindergarten-Integrativ	Kindergärtenerhaltungsbeiträge	1.543,00	
2/240800/817720	Krabbelstube Friedhofstraße	Krabbelstubenerhaltungsbeiträge	2.920,50	
2/320000/817020	Landesmusikschule (LMS)	Kostenbeitr.(-ersatz) f.sonst.Leist DB	38.430,00	
2/510000/862000	Medizinische Bereichsversorgung	lfde TZ v. Gden, -verbände Aufteilung Gden - Sanitätsbeitr.	6.620,16	
2/782000/862000	Wirtschaftspolit. Maßn.	Lfde TZ von Gden IWB Projekt Region Aist-Naarn	7.113,15	
	<b>Summe Zuschüsse von und an Gemeinden</b>		<b>398.627,11</b>	<b>62.683,41</b>
	<b>Gesamtsumme</b>		<b>2.626.463,44</b>	<b>6.330.282,84</b>



# Nachweis der Rücklagen

**Rechnungsabschluss 2017**  
**Nachweis der Rücklagen (gemäß § 17 Abs. 2 Z. 3 VRV)**

<b>Nr.</b>	<b>Bezeichnung</b>	<b>Bemerkung</b>	<b>Stand zu Beginn des Finanzjahres</b>	<b>Zugang</b>	<b>Abgang</b>	<b>Stand am Ende des Finanzjahres</b>
8/8000001/00004	Rücklage für Abrechnung Hilfswerk Kindergarten Se		0,00	380.316,97		380.316,97
	<b>Gesamtsummen</b>		<b>0,00</b>	<b>380.316,97</b>	<b>0,00</b>	<b>380.316,97</b>



# **Darlehensnachweis nach Bedeckung**

**Rechnungsabschluss 2017**  
**Aufgliederung des Schuldenstandes nach der Bedeckung (gemäß § 17 Abs. 2 Z. 4a VRV)**

		<b>Schuldenstand am Schluss des Finanzjahres</b>		
		<b>Gesamthaushalt</b>	<b>- Abschnitte 85-89</b>	<b>= Differenz</b>
1	Schulden, deren Schuldendienst mehr als zur Hälfte aus allgemeinen Deckungsmitteln getragen wird	2.246.751,40	0,00	2.246.751,40
2	Schulden für Einrichtungen der Gebietskörperschaft, bei denen jährlich ordentliche Einnahmen in der Höhe von mindestens 50% der ordentlichen Ausgaben erzielt werden	9.031.655,55	8.872.609,66	159.045,89
<b>Zwischensumme</b>		<b>11.278.406,95</b>	<b>8.872.609,66</b>	<b>2.405.797,29</b>
3	Schulden, die für andere Gebietskörperschaften aufgenommen worden sind und deren Schuldendienst mindestens zur Hälfte erstattet wird	0,00	0,00	0,00
4	Schulden, die für sonstige Rechtsträger (physische und juristische Personen) aufgenommen worden sind und deren Schuldendienst mindestens zur Hälfte erstattet wird	0,00	0,00	0,00
<b>Gesamtsumme</b>		<b>11.278.406,95</b>	<b>8.872.609,66</b>	<b>2.405.797,29</b>

**Rechnungsabschluss 2017**  
**Aufgliederung des Schuldenstandes nach der Bedeckung (gemäß § 17 Abs. 2 Z. 4a VRV)**

	Ursprüngliche Darlehenshöhe	Darlehensrest Jahresanfang	Zugang	Tilgung	Zinsen	Gesamt Schuldendienst	Ersätze	Nettoaufwand	Darlehensrest Jahresende
1	4.578.000,00	2.505.360,66	0,00	258.609,26	16.121,58	274.730,84	0,00	274.730,84	2.246.751,40
2	16.881.079,72	9.262.844,01	452.100,00	683.288,46	69.746,14	753.034,60	239.564,06	513.470,54	9.031.655,55
<b>Zwischensumme</b>	<b>21.459.079,72</b>	<b>11.768.204,67</b>	<b>452.100,00</b>	<b>941.897,72</b>	<b>85.867,72</b>	<b>1.027.765,44</b>	<b>239.564,06</b>	<b>788.201,38</b>	<b>11.278.406,95</b>
3	0,00	0,00	0,00	0,00	0,00	0,00	0,00	0,00	0,00
4	0,00	0,00	0,00	0,00	0,00	0,00	0,00	0,00	0,00
<b>Gesamtsumme</b>	<b>21.459.079,72</b>	<b>11.768.204,67</b>	<b>452.100,00</b>	<b>941.897,72</b>	<b>85.867,72</b>	<b>1.027.765,44</b>	<b>239.564,06</b>	<b>788.201,38</b>	<b>11.278.406,95</b>



# **Darlehensnachweis nach Kategorie**

## Rechnungsabschluss 2017

Stadtgemeinde Perg

## Nachweis der Darlehensschulden und des Schuldendienstes (gemäß § 17 Abs. 2 Z. 4b VRV)

DVR-Nr: 0032484

Kontonummer Darl. Nr./Pos.	Darlehensgeber/Sitz des Gläubigers Aktenzahl Beschlussdatum	Verwendungszweck Genehmigungsdatum/Genehmigungsvermerk	Zinssatz Laufzeit Währung	HH-Stelle Tilgung HH-Stelle Zinsen Positionsbezeichnung	HH-Stelle Zugang HH-Stelle Ersatz
<b>Schuldenart 1 lt. VRV Schulden, deren Schuldendienst mehr als zur Hälfte aus allgemeinen Deckungsmitteln getragen sind, soweit sie nicht ZZ. 2 bis 4 zuzuordnen sind</b>					
12272 4/1	Raiffeisenbank Perg eGen /AT AT49 3477 7000 2958 1568 20.09.2011	Umbauarbeiten Rathaus 05.12.2011/IKD(Gem)-420203/33-2011-Sec	0,800% 01.01.2011 - 31.12.2026 EUR	1/010000/346000 1/010000/650000 Rathaus - Hauptverwaltung	
<b>Summe 010000</b>					
11480 6/1	BAWAG P.S.K. /AT AT54 6000 0005 4005 7737 25.03.2014	Einsatzzentrum Ausfinanzierung 02.05.2014/IKD-2014-53603/3-Mad	0,810% 01.01.2014 - 31.12.2039 EUR	1/163100/346000 1/163100/650000 FF-Perg	
<b>Summe 163100</b>					
3187 2/1	HYPO NOE Gruppe Bank AG /AT 466258407 20.09.2016	HW-Schutz Auhofbach 11065 Allg. Sparkasse Oö /AT AT08 2032 0321 0729 6571 19.11.2013	0,840% 05.10.2016 - 30.09.2041 EUR	1/179000/346001 1/179000/650001 HW-Schutz Auhofbach	6/179000/346001
11065 11/1	Allg. Sparkasse Oö /AT AT08 2032 0321 0729 6571 19.11.2013	HW-Schutz 18.12.2013/IKD-2013-370894/2-Madk	0,698% 01.01.2011 - 30.09.2041 EUR	1/179000/346000 1/179000/650000 Katastrophendienst - Sonst.Einri u. Maßn.	6/179000/346000
<b>Summe 179000</b>					
16256 9/1	UniCredit Bank Austria AG /AT 53000 286 244	VS Perg-Sanierung und, Waidhoferstrasse	0,550% 01.01.2004 - 31.12.2019 EUR	1/211000/346000 1/211000/650000 VS Perg	
<b>Summe 211000</b>					
11065 22/1	Allg. Sparkasse Oö /AT AT87 2032 0321 0746 0340 20.09.2016	Straßenbauprogramm 2016 11072 Oö. Landesbank AG /AT AT60 5400 0001 0065 1439 21.11.2006	0,799% 01.09.2016 - 30.09.2031 EUR	1/612000/346003 1/612000/650003 Straßenbauprogramm 2016	6/612020/346000
11072 1/1	Oö. Landesbank AG /AT AT60 5400 0001 0065 1439 21.11.2006	Straßenbau Abgangsdeckung 13.04.2007/Gem-420203/30-2007-Sal	0,800% 01.01.2007 - 31.12.2021 EUR	1/612000/346002 1/612000/650002 Gemeindestraßen	

## Rechnungsabschluss 2017

### Nachweis der Darlehensschulden und des Schuldendienstes (gemäß § 17 Abs. 2 Z. 4b VRV)

Kontonummer Darl. Nr./Pos.	Ursprüngliche Darlehenshöhe Gesamt	Darlehensrest Jahresanfang Gesamt	Zugang	Tilgung	Zinsen	Gesamt Schuldendienst	Ersätze	Nettoaufwand	Darlehensrest Jahresende Gesamt
12272 4/1	100.000,00	68.288,64		6.586,00	534,00	7.120,00		7.120,00	61.702,64
<b>Summe 010000</b>	<b>100.000,00</b>	<b>68.288,64</b>	<b>0,00</b>	<b>6.586,00</b>	<b>534,00</b>	<b>7.120,00</b>	<b>0,00</b>	<b>7.120,00</b>	<b>61.702,64</b>
11480 6/1	600.000,00	538.805,23		22.978,43	2.594,80	25.573,23		25.573,23	515.826,80
<b>Summe 163100</b>	<b>600.000,00</b>	<b>538.805,23</b>	<b>0,00</b>	<b>22.978,43</b>	<b>2.594,80</b>	<b>25.573,23</b>	<b>0,00</b>	<b>25.573,23</b>	<b>515.826,80</b>
3187 2/1	300.000,00	300.000,00		5.301,04	2.532,40	7.833,44		7.833,44	294.698,96
11065 11/1	470.000,00	470.000,00		17.375,90	3.021,54	20.397,44		20.397,44	452.624,10
<b>Summe 179000</b>	<b>770.000,00</b>	<b>770.000,00</b>	<b>0,00</b>	<b>22.676,94</b>	<b>5.553,94</b>	<b>28.230,88</b>	<b>0,00</b>	<b>28.230,88</b>	<b>747.323,06</b>
16256 9/1	430.017,60 <i>808.000,00</i>	86.003,51 <i>161.599,99</i>		28.667,84	204,53	28.872,37		28.872,37	57.335,67 <i>107.733,31</i>
<b>Summe 211000</b>	<b>430.017,60</b>	<b>86.003,51</b>	<b>0,00</b>	<b>28.667,84</b>	<b>204,53</b>	<b>28.872,37</b>	<b>0,00</b>	<b>28.872,37</b>	<b>57.335,67</b>
11065 22/1	300.000,00	300.000,00		19.167,89	2.047,47	21.215,36		21.215,36	280.832,11
11072 1/1	2.000.000,00	666.666,80		133.333,32	5.007,07	138.340,39		138.340,39	533.333,48

**Rechnungsabschluss 2017**  
**Nachweis der Darlehensschulden und des Schuldendienstes (gemäß § 17 Abs. 2 Z. 4b VRV)**

Kontonummer Darl. Nr./Pos.	Darlehensgeber/Sitz des Gläubigers Aktenzahl Beschlussdatum	Verwendungszweck Genehmigungsdatum/Genehmigungsvermerk	Zinssatz Laufzeit Währung	HH-Stelle Tilgung HH-Stelle Zinsen Positionsbezeichnung	HH-Stelle Zugang HH-Stelle Ersatz
-------------------------------	---	---	---------------------------------	---	--------------------------------------

**Schuldenart 1 lt. VRV Schulden, deren Schuldendienst mehr als zur Hälfte aus allgemeinen Deckungsmitteln getragen sind, soweit sie nicht ZZ. 2 bis 4 zuzuordnen sind**

16256	UniCredit Bank Austria AG /AT	VS Perg-Sanierung und, Waidhoferstrasse	0,550%	1/612000/346001	
9/2	53000 286 244		01.01.2004 - 31.12.2019	1/612000/650001	
			EUR	Gemeindestraßen	

**Summe 612000**

**Summe Schuldenart 1 lt. VRV**



**Rechnungsabschluss 2017**  
**Nachweis der Darlehensschulden und des Schuldendienstes (gemäß § 17 Abs. 2 Z. 4b VRV)**

Kontonummer Darl. Nr./Pos.	Ursprüngliche Darlehenshöhe Gesamt	Darlehensrest Jahresanfang Gesamt	Zugang	Tilgung	Zinsen	Gesamt Schuldendienst	Ersätze	Nettoaufwand	Darlehensrest Jahresende Gesamt
16256 9/2	377.982,40 <i>808.000,00</i>	75.596,48 <i>161.599,99</i>		25.198,84	179,77	25.378,61		25.378,61	50.397,64 <i>107.733,31</i>
<b>Summe 612000</b>	<b>2.677.982,40</b>	<b>1.042.263,28</b>	<b>0,00</b>	<b>177.700,05</b>	<b>7.234,31</b>	<b>184.934,36</b>	<b>0,00</b>	<b>184.934,36</b>	<b>864.563,23</b>
<b>Summe Schuldenart 1 lt. VRV</b>	<b>4.578.000,00</b>	<b>2.505.360,66</b>	<b>0,00</b>	<b>258.609,26</b>	<b>16.121,58</b>	<b>274.730,84</b>	<b>0,00</b>	<b>274.730,84</b>	<b>2.246.751,40</b>

## Rechnungsabschluss 2017

Stadtgemeinde Perg

## Nachweis der Darlehensschulden und des Schuldendienstes (gemäß § 17 Abs. 2 Z. 4b VRV)

DVR-Nr: 0032484

Kontonummer Darl. Nr./Pos.	Darlehensgeber/Sitz des Gläubigers Aktenzahl Beschlussdatum	Verwendungszweck Genehmigungsdatum/Genehmigungsvermerk	Zinssatz Laufzeit Währung	HH-Stelle Tilgung HH-Stelle Zinsen Positionsbezeichnung	HH-Stelle Zugang HH-Stelle Ersatz
<b>Schuldenart 2 lt. VRV Schulden für Einrichtungen der Gebietskörperschaft, bei denen jährlich ordentliche Einnahmen in der Höhe von mindestens 50% der ordentlichen Ausgaben erzielt werden</b>					
11072	Oö. Landesbank AG /AT	Land Oö., Wo-ehem. Schülerheim Perg	1,000%	1/222100/346001	
5/1	4000420 00 000 000 000 10		01.01.1994 - 31.12.2025	1/222100/650001	
		Land Oö.	EUR	HTL Perg	
<b>Summe 222100</b>					
3187	HYPO NOE Gruppe Bank AG /AT	WVA BA 12	0,840%	1/850000/346012	6/850120/346000
1/1	466258504		05.10.2016 - 30.09.2041	1/850000/650012	
	27.10.2016		EUR	WVA BA 12	
11078	Öst. Kommunalkredit AG WVA Perg BA 04/AT	WVA BA 04	3,000%	1/850000/346004	
1/1	102538		01.01.1991 - 01.09.2021	1/850000/650004	
	21.03.1989	26.06.1989/Land OÖ., Gem 1747/54-19	EUR	Wasserversorgung	
12272	Raiffeisenbank Perg eGen /AT	WVA BA 05	0,550%	1/850000/346005	
1/1	AT23 3477 7000 2952 8007		01.01.2015 - 30.06.2028	1/850000/650005	2/850000/870205
	19.09.2000	01.12.2000/Land Oö., Gem-420203/22-2000-Sal	EUR	Wasserversorgung	
12272	Raiffeisenbank Perg eGen /AT	WVA BA. 10	0,470%	1/850000/346010	
3/1	AT50 3477 7000 2958 1550		01.01.2011 - 31.12.2038	1/850000/650010	
	20.09.2011		EUR	Wasserversorgung	
16256	UniCredit Bank Austria AG /AT	WVA BA 11	0,830%	1/850000/346011	6/850110/346000
5/1	10013 183 602		01.01.2015 - 31.12.2040	1/850000/650011	
	19.05.2015		EUR	Wasserversorgung	
<b>Summe 850000</b>					
3187	HYPO NOE Gruppe Bank AG /AT	ABA BA 30	0,719%	1/851000/346030	6/851300/346000
3/1	466-271403		01.01.2017 - 30.06.2021	1/851000/650030	
	23.05.2017	23.05.2017	EUR	ABA BA 30	
3187	HYPO NOE Gruppe Bank AG /AT	ABA BA 31	0,719%	1/851000/346031	6/851310/346000
4/1	466-271306		01.01.2017 - 30.06.2021	1/851000/650031	
	23.05.2017	23.05.2017	EUR	ABA BA 31	
11065	Allg. Sparkasse Oö /AT	ABA BA 14	0,800%	1/851000/346014	
3/1	AT64 2032 0000 6222 7832		01.01.2000 - 31.12.2028	1/851000/650014	2/851000/870214
	19.09.2000	01.12.2000/Land Oö., Gem-42023/23-2000-Sal	EUR	Abwasserbeseitigung	
11065	Allg. Sparkasse Oö /AT	ABA BA 22	0,800%	1/851000/346022	
5/1	AT27 2032 0321 6200 0058		01.01.2008 - 31.03.2038	1/851000/650022	2/851000/870222
	15.07.2008		EUR	Abwasserbeseitigung	

## Rechnungsabschluss 2017

### Nachweis der Darlehensschulden und des Schuldendienstes (gemäß § 17 Abs. 2 Z. 4b VRV)

Kontonummer Darl. Nr./Pos.	Ursprüngliche Darlehenshöhe Gesamt	Darlehensrest Jahresanfang Gesamt	Zugang	Tilgung	Zinsen	Gesamt Schuldendienst	Ersätze	Nettoaufwand	Darlehensrest Jahresende Gesamt
11072 5/1	440.000,00	180.379,68		21.333,79	1.643,91	22.977,70		22.977,70	159.045,89
<b>Summe 222100</b>	<b>440.000,00</b>	<b>180.379,68</b>	<b>0,00</b>	<b>21.333,79</b>	<b>1.643,91</b>	<b>22.977,70</b>	<b>0,00</b>	<b>22.977,70</b>	<b>159.045,89</b>
3187 1/1	300.000,00	300.000,00		5.376,95	2.347,20	7.724,15		7.724,15	294.623,05
11078 1/1	188.876,70	37.876,70		7.131,27	1.189,39	8.320,66		8.320,66	30.745,43
12272 1/1	506.747,67	98.018,53		8.523,34	315,47	8.838,81	2.145,00	6.693,81	89.495,19
12272 3/1	600.000,00	549.215,31		22.902,42	4.385,58	27.288,00		27.288,00	526.312,89
16256 5/1	234.000,00	100.000,00	134.000,00	2.131,95	1.094,87	3.226,82		3.226,82	231.868,05
<b>Summe 850000</b>	<b>1.829.624,37</b>	<b>1.085.110,54</b>	<b>134.000,00</b>	<b>46.065,93</b>	<b>9.332,51</b>	<b>55.398,44</b>	<b>2.145,00</b>	<b>53.253,44</b>	<b>1.173.044,61</b>
3187 3/1	300.000,00		100.000,00		153,33	153,33		153,33	100.000,00
3187 4/1	400.000,00		135.000,00		207,00	207,00		207,00	135.000,00
11065 3/1	1.354.185,59	428.493,11		34.005,76	3.553,50	37.559,26	27.342,17	10.217,09	394.487,35
11065 5/1	1.400.000,00	1.190.000,00		56.000,00	9.480,79	65.480,79	15.136,44	50.344,35	1.134.000,00

Kontonummer Darl. Nr./Pos.	Darlehensgeber/Sitz des Gläubigers Aktenzahl Beschlussdatum	Verwendungszweck Genehmigungsdatum/Genehmigungsvermerk	Zinssatz Laufzeit Währung	HH-Stelle Tilgung HH-Stelle Zinsen Positionsbezeichnung	HH-Stelle Zugang HH-Stelle Ersatz
<b>Schuldenart 2 lt. VRV Schulden für Einrichtungen der Gebietskörperschaft, bei denen jährlich ordentliche Einnahmen in der Höhe von mindestens 50% der ordentlichen Ausgaben erzielt werden</b>					
11065 10/1	Allg. Sparkasse Oö /AT AT35 2032 0000 6222 6123 15.12.1998	ABA BA 13  08.04.1999/Gem-420203/14-1999-Sal	0,725% 01.01.1999 - 30.06.2029 EUR	1/851000/346013 1/851000/650013 Abwasserbeseitigung	2/851000/870213
11065 12/1	Allg. Sparkasse Oö /AT AT07 2032 0321 0729 6589 09.12.2013	ABA BA 24 Kataster	0,669% 01.01.2014 - 30.09.2040 EUR	1/851000/346024 1/851000/650024 Abwasserbeseitigung	6/851240/346000 2/851000/870224
11065 14/1	Allg. Sparkasse Oö /AT 32107-380994 19.05.2015	ABA BA 12, Umfinanzierung	0,559% 01.12.2015 - 31.12.2025 EUR	1/851000/346012 1/851000/650012 ABA BA 12	6/851120/346000 2/851000/870212
11065 15/1	Allg. Sparkasse Oö /AT 32107-380944 19.05.2015	ABA BA 10, Umfinanzierung	0,530% 01.12.2015 - 31.12.2020 EUR	1/851000/346010 1/851000/650010 ABA BA 10	2/851000/870210
11069 3/1	RLB Steiermark /AT 403-00.037.028 21.05.1985	ABA BA 07  18.07.1985/Land OÖ., Gem- 1747/47-19	2,000% 01.01.1988 - 01.09.2017 EUR	1/851000/346007 1/851000/650007 Abwasserbeseitigung	
11072 4/1	Oö. Landesbank AG /AT AT47 5400 0041 0866 3446 16.05.1995	ABA BA 11  24.07.1995/Land Oö., Gem-1747/95-1995-Sal	0,500% 01.01.1996 - 30.06.2024 EUR	1/851000/346011 1/851000/650011 Abwasserbeseitigung	2/851000/870211
11480 1/1	BAWAG P.S.K. /AT AT54 6000 0005 4003 0286 24.11.2009	ABA BA 23	0,750% 01.01.2010 - 31.12.2035 EUR	1/851000/346023 1/851000/650023 Abwasserbeseitigung	2/851000/870223
11480 5/1	BAWAG P.S.K. /AT AT60 6000 0005 4000 2339 21.11.2006	ABA BA 20, 21	0,750% 01.01.2008 - 31.12.2032 EUR	1/851000/346020 1/851000/650020 Abwasserbeseitigung	2/851000/870220
11480 5/2	BAWAG P.S.K. /AT AT60 6000 0005 4000 2339 21.11.2006	ABA BA 20, 21	0,750% 01.01.2008 - 31.12.2032 EUR	1/851000/346021 1/851000/650021 Abwasserbeseitigung	2/851000/870221
12272 2/1	Raiffeisenbank Perg eGen /AT AT26 3477 7000 2958 1303 21.09.2010	ABA BA 25	0,780% 01.01.2010 - 31.12.2037 EUR	1/851000/346025 1/851000/650025 Abwasserbeseitigung	6/851250/346000 2/851000/870225
12272 10/1	Raiffeisenbank Perg eGen /AT AT58 3477 7000 2958 2376 17.11.2015	ABA BA 28	0,950% 01.01.2016 - 31.12.2044 EUR	1/851000/346028 1/851000/650028 ABA BA 28	6/851280/346000

## Rechnungsabschluss 2017

### Nachweis der Darlehensschulden und des Schuldendienstes (gemäß § 17 Abs. 2 Z. 4b VRV)

Kontonummer Darl. Nr./Pos.	Ursprüngliche Darlehenshöhe Gesamt	Darlehensrest Jahresanfang Gesamt	Zugang	Tilgung	Zinsen	Gesamt Schuldendienst	Ersätze	Nettoaufwand	Darlehensrest Jahresende Gesamt
11065 10/1	337.783,33	144.646,88		11.234,28	724,00	11.958,28	10.235,65	1.722,63	133.412,60
11065 12/1	300.000,00	288.823,44		11.159,71	1.856,01	13.015,72	5.700,00	7.315,72	277.663,73
11065 14/1	637.639,16	575.236,49		62.396,50	3.182,58	65.579,08	23.481,96	42.097,12	512.839,99
11065 15/1	517.576,14	415.038,10		102.822,29	2.159,79	104.982,08	78.707,08	26.275,00	312.215,81
11069 3/1	263.511,70	11.077,39		11.077,39	291,89	11.369,28		11.369,28	0,00
11072 4/1	271.068,67	173.285,46		22.786,76	620,76	23.407,52	14.950,69	8.456,83	150.498,70
11480 1/1	1.700.000,00	1.374.410,49		69.582,84	5.778,70	75.361,54	12.786,00	62.575,54	1.304.827,65
11480 5/1	174.977,60 <i>952.000,00</i>	111.985,52 <i>609.280,00</i>		6.999,12	468,70	7.467,82	2.956,24	4.511,58	104.986,40 <i>571.200,00</i>
11480 5/2	777.022,40 <i>952.000,00</i>	497.294,48 <i>609.280,00</i>		31.080,88	2.081,36	33.162,24	13.127,76	20.034,48	466.213,60 <i>571.200,00</i>
12272 2/1	400.000,00	349.556,20		15.953,31	2.786,69	18.740,00	5.305,00	13.435,00	333.602,89
12272 10/1	300.000,00	220.000,00			2.090,00	2.090,00		2.090,00	220.000,00

Kontonummer Darl. Nr./Pos.	Darlehensgeber/Sitz des Gläubigers Aktenzahl Beschlussdatum	Verwendungszweck Genehmigungsdatum/Genehmigungsvermerk	Zinssatz Laufzeit Währung	HH-Stelle Tilgung HH-Stelle Zinsen Positionsbezeichnung	HH-Stelle Zugang HH-Stelle Ersatz
<b>Schuldenart 2 lt. VRV Schulden für Einrichtungen der Gebietskörperschaft, bei denen jährlich ordentliche Einnahmen in der Höhe von mindestens 50% der ordentlichen Ausgaben erzielt werden</b>					
16256 3/1	UniCredit Bank Austria AG /AT 10013 192 165 19.05.2015	ABA BA 15, Umfinanzierung	0,679% 01.12.2015 - 31.12.2028 EUR	1/851000/346015 1/851000/650015 ABA BA 15	6/851150/346000 2/851000/870215
16256 6/1	UniCredit Bank Austria AG /AT 10013 183 099 19.05.2015	ABA BA 27	0,780% 01.01.2015 - 30.09.2045 EUR	1/851000/346027 1/851000/650027 Abwasserbeseitigung	6/851270/346000 2/851000/870227
16256 8/1	UniCredit Bank Austria AG /AT 10018 318 013 20.09.2016	ABA BA 29	0,030% 21.09.2016 - 31.12.2041 EUR	1/851000/346029 1/851000/650029 ABA BA 29	6/851290/346000 2/851000/870229
16256 10/1	UniCredit Bank Austria AG /AT 53914 924 021 19.05.2005	ABA BA 16, 17, 19	0,351% 01.01.2005 - 31.12.2020 EUR	1/851000/346016 1/851000/650016 Abwasserbeseitigung	
16256 10/2	UniCredit Bank Austria AG /AT 53914 924 021 19.05.2005	ABA BA 16, 17, 19	0,351% 01.01.2005 - 31.12.2020 EUR	1/851000/346017 1/851000/650017 Abwasserbeseitigung	
16256 10/3	UniCredit Bank Austria AG /AT 53914 924 021 19.05.2005	ABA BA 16, 17, 19	0,351% 01.01.2005 - 31.12.2020 EUR	1/851000/346019 1/851000/650019 Abwasserbeseitigung	2/851000/870219
16256 11/1	UniCredit Bank Austria AG /AT 00410 306 039 25.11.1988	ABA BA 08 06.02.1989/Land OÖ., Gem- 1747/52-1989	2,000% 01.01.1994 - 01.09.2023 EUR	1/851000/346008 1/851000/650008 Abwasserbeseitigung	
16256 12/1	UniCredit Bank Austria AG /AT 00410 306 849 19.11.1991	ABA BA 09 02.04.1992/Land Oö., Gem-21.249/9-1992-Ma	2,000% 01.01.1992 - 31.12.2023 EUR	1/851000/346009 1/851000/650009 Abwasserbeseitigung	
<b>Summe 851000</b>					
<b>Summe Schuldenart 2 lt. VRV</b>					

## Rechnungsabschluss 2017

### Nachweis der Darlehensschulden und des Schuldendienstes (gemäß § 17 Abs. 2 Z. 4b VRV)

Kontonummer Darl. Nr./Pos.	Ursprüngliche Darlehenshöhe Gesamt	Darlehensrest Jahresanfang Gesamt	Zugang	Tilgung	Zinsen	Gesamt Schuldendienst	Ersätze	Nettoaufwand	Darlehensrest Jahresende Gesamt
16256 3/1	392.388,09	363.402,12		29.200,17	2.346,47	31.546,64	22.443,07	9.103,57	334.201,95
16256 6/1	630.000,00	625.000,00			4.942,71	4.942,71	480,00	4.462,71	625.000,00
16256 8/1	780.000,00	300.000,00	83.100,00		1.998,00	1.998,00	133,00	1.865,00	383.100,00
16256 10/1	99.303,00 <i>790.000,00</i>	29.251,27 <i>232.706,99</i>		7.283,60	73,59	7.357,19		7.357,19	21.967,67 <i>174.762,73</i>
16256 10/2	435.290,00 <i>790.000,00</i>	128.221,56 <i>232.706,99</i>		31.927,29	322,55	32.249,84		32.249,84	96.294,27 <i>174.762,73</i>
16256 10/3	255.407,00 <i>790.000,00</i>	75.234,16 <i>232.706,99</i>		18.733,37	189,25	18.922,62	4.634,00	14.288,62	56.500,79 <i>174.762,73</i>
16256 11/1	1.934.742,00	564.136,03		75.860,13	10.905,31	86.765,44		86.765,44	488.275,90
16256 12/1	950.560,67	132.261,09		17.785,34	2.556,74	20.342,08		20.342,08	114.475,75
<b>Summe 851000</b>	<b>14.611.455,35</b>	<b>7.997.353,79</b>	<b>318.100,00</b>	<b>615.888,74</b>	<b>58.769,72</b>	<b>674.658,46</b>	<b>237.419,06</b>	<b>437.239,40</b>	<b>7.699.565,05</b>
<b>Summe Schuldenart 2 lt. VRV</b>	<b>16.881.079,72</b>	<b>9.262.844,01</b>	<b>452.100,00</b>	<b>683.288,46</b>	<b>69.746,14</b>	<b>753.034,60</b>	<b>239.564,06</b>	<b>513.470,54</b>	<b>9.031.655,55</b>





# **Darlehensnachweis nach Gläubiger**

## Rechnungsabschluss 2017

### Aufgliederung des Schuldenstandes nach Gläubigern (gemäß § 17 Abs. 2 Z. 4b VRV)

		Schuldenstand am Schluss des Finanzjahres		
		Gesamthaushalt	- Abschnitte 85-89	= Differenz
1a	Finanzschulden aus Auslandsanleihen und Darlehen bei ausländischen Kreditinstituten und sonstigen Unternehmungen für den eigenen Haushalt	0,00	0,00	0,00
1b	Finanzschulden aus Auslandsanleihen und Darlehen bei ausländischen Kreditinstituten und sonstigen Unternehmungen aus weitergegebenen Anleihen und Darlehen	0,00	0,00	0,00
<b>Zwischensumme</b>		<b>0,00</b>	<b>0,00</b>	<b>0,00</b>
2a	Finanzschulden aus Inlandsanleihen und Darlehen bei inländischen Kreditinstituten und sonstigen Unternehmungen für den eigenen Haushalt	10.785.758,17	8.539.006,77	2.246.751,40
2b	Finanzschulden aus Inlandsanleihen und Darlehen bei inländischen Kreditinstituten und sonstigen Unternehmungen aus weitergegebenen Anleihen und Darlehen	333.602,89	333.602,89	0,00
<b>Zwischensumme</b>		<b>11.119.361,06</b>	<b>8.872.609,66</b>	<b>2.246.751,40</b>
3a	Finanzschulden aus Darlehen von Bund, Bundesfonds und Bundeskammern	0,00	0,00	0,00
3b	Finanzschulden aus Darlehen von Ländern, Landesfonds und Landeskammern	159.045,89	0,00	159.045,89
3c	Finanzschulden aus Darlehen von Gemeinden, Gemeindeverbänden und -fonds	0,00	0,00	0,00
3d	Finanzschulden aus Darlehen von Sozialversicherungsträgern	0,00	0,00	0,00
<b>Zwischensumme</b>		<b>159.045,89</b>	<b>0,00</b>	<b>159.045,89</b>
4a	Finanzschulden aus Darlehen von sonstigen Trägern des öffentlichen Rechts für den eigenen Haushalt	0,00	0,00	0,00
4b	Finanzschulden aus Darlehen von sonstigen Trägern des öffentlichen Rechts aus weitergegebenen Darlehen	0,00	0,00	0,00
<b>Zwischensumme</b>		<b>0,00</b>	<b>0,00</b>	<b>0,00</b>
<b>Gesamtsumme</b>		<b>11.278.406,95</b>	<b>8.872.609,66</b>	<b>2.405.797,29</b>

**Rechnungsabschluss 2017**  
**Aufgliederung des Schuldenstandes nach Gläubigern (gemäß § 17 Abs. 2 Z. 4b VRV)**

	Ursprüngliche Darlehenshöhe	Darlehensrest Jahresanfang	Zugang	Tilgung	Zinsen	Gesamt Schuldendienst	Ersätze	Nettoaufwand	Darlehensrest Jahresende
1a	0,00	0,00	0,00	0,00	0,00	0,00	0,00	0,00	0,00
1b	0,00	0,00	0,00	0,00	0,00	0,00	0,00	0,00	0,00
<b>Zwischensumme</b>	<b>0,00</b>	<b>0,00</b>	<b>0,00</b>	<b>0,00</b>	<b>0,00</b>	<b>0,00</b>	<b>0,00</b>	<b>0,00</b>	<b>0,00</b>
2a	20.619.079,72	11.238.268,79	452.100,00	904.610,62	81.437,12	986.047,74	234.259,06	751.788,68	10.785.758,17
2b	400.000,00	349.556,20	0,00	15.953,31	2.786,69	18.740,00	5.305,00	13.435,00	333.602,89
<b>Zwischensumme</b>	<b>21.019.079,72</b>	<b>11.587.824,99</b>	<b>452.100,00</b>	<b>920.563,93</b>	<b>84.223,81</b>	<b>1.004.787,74</b>	<b>239.564,06</b>	<b>765.223,68</b>	<b>11.119.361,06</b>
3a	0,00	0,00	0,00	0,00	0,00	0,00	0,00	0,00	0,00
3b	440.000,00	180.379,68	0,00	21.333,79	1.643,91	22.977,70	0,00	22.977,70	159.045,89
3c	0,00	0,00	0,00	0,00	0,00	0,00	0,00	0,00	0,00
3d	0,00	0,00	0,00	0,00	0,00	0,00	0,00	0,00	0,00
<b>Zwischensumme</b>	<b>440.000,00</b>	<b>180.379,68</b>	<b>0,00</b>	<b>21.333,79</b>	<b>1.643,91</b>	<b>22.977,70</b>	<b>0,00</b>	<b>22.977,70</b>	<b>159.045,89</b>
4a	0,00	0,00	0,00	0,00	0,00	0,00	0,00	0,00	0,00
4b	0,00	0,00	0,00	0,00	0,00	0,00	0,00	0,00	0,00
<b>Zwischensumme</b>	<b>0,00</b>	<b>0,00</b>	<b>0,00</b>	<b>0,00</b>	<b>0,00</b>	<b>0,00</b>	<b>0,00</b>	<b>0,00</b>	<b>0,00</b>
<b>Gesamtsumme</b>	<b>21.459.079,72</b>	<b>11.768.204,67</b>	<b>452.100,00</b>	<b>941.897,72</b>	<b>85.867,72</b>	<b>1.027.765,44</b>	<b>239.564,06</b>	<b>788.201,38</b>	<b>11.278.406,95</b>



# **Nachweis über gegebene Darlehen**

**Rechnungsabschluss 2017**  
**Nachweis über gegebene Darlehen (gemäß § 17 Abs. 2 Z. 5 VRV)**

<b>Nr.</b>	<b>Bezeichnung</b>	<b>Bemerkung</b>	<b>Stand zu Beginn des Finanzjahres</b>	<b>Zugang</b>	<b>Abgang</b>	<b>Stand am Ende des Finanzjahres</b>
7/4008600/00001	Rosenberger Petra		3.474,36		786,72	2.687,64
7/4047600/00001	Grabner Karin		1.812,50		750,00	1.062,50
<b>Gesamtsummen</b>			<b>5.286,86</b>	<b>0,00</b>	<b>1.536,72</b>	<b>3.750,14</b>

# Nachweis Beteiligungen





**Nachweis über den Stand an Wertpapieren und Beteiligungen ( gemäß § 17 Abs. 2 Z. 7 VRV )**

Art und Bezeichnung	Stand am 1.1.2017	Zugang	Abgang	Stand am 31.12.2017
<b><u>Geschäftsanteile</u></b>				
Volkskreditbank Perg	400,00			400,00
Raiffeisenbank Perg	7,27			7,27
L A W O G Linz	34.954,27			34.954,27
<b>S u m m e :</b>	<b>35.361,54</b>			<b>35.361,54</b>



# **Nachweis über Leasing**

**Rechnungsabschluss 2017**  
**Nachweis über Leasing**

Kontonummer Darlehensnr./Pos	Darlehensgeber/Sitz des Gläubigers Aktenzahl Beschlussdatum	Verwendungszweck Genehmigungsdatum/Genehmigungsvermerk	HH-Stelle Tilgung Laufzeit Währung/Zinssatz
13027 1/1	O.Ö. Kommunal-Immobilienleasing GmbH /AT	Leasing Immobilie - PTS Perg	1/214000/702000 01.01.2004 - 31.12.2018 EUR / 0,000%
15128 3/1	Oberbank Leasing GesmbH /AT 58420	Leasing KFZ - PE-297A (Bauhof), VW Crafter 35	1/617000/702605 01.01.2013 - 31.12.2017 EUR / 0,000%
15128 4/1	Oberbank Leasing GesmbH /AT 63473	Leasing KFZ - PE-309A (Gartenanlagen), Kleintraktor Carraro SP 5008 HST samt Zubehör	1/815100/702606 01.01.2015 - 31.12.2018 EUR / 0,000%
15128 5/1	Oberbank Leasing GesmbH /AT 69062 22.03.2016	Leasing KFZ - PE-430A (Bauhof), Kramer Allradlader 5065 samt Greifschaufel u., Kehrmaschine	1/617000/702607 01.07.2016 - 30.06.2020 EUR / 0,000%
15128 6/1	Oberbank Leasing GesmbH /AT 96516	Leasing KFZ - PE-292A (Rathaus), Renault Kadjar ZEN dCi 110	1/010000/702608 01.02.2016 - 31.01.2020 EUR / 0,000%
15128 7/1	Oberbank Leasing GesmbH /AT 87644	Leasing KFZ- PE-301A (Bauhof), Ford Transit Custom 2017.25 Trend Kastenwagen	1/617000/702609 01.07.2017 - 01.07.2021 EUR / 0,000%
15541 139253/1	F & S Leasing GmbH /AT 139253	Leasing Mobilie (PTS Perg), Kopierer Bizhub C454  01.05.2013	1/214000/702500 01.01.2013 - 31.12.2018 EUR / 0,000%
<b>Summe</b>			

**Rechnungsabschluss 2017**  
**Nachweis über Leasing**

Kontonummer Darlehensnr./Pos	Ursprüngliche Leasinghöhe Gesamt	Jahres- verbindlichkeit Gesamt	Leasingrest Jahresanfang Gesamt	Zugang Gesamt	Abgang Gesamt	Leasingrest Jahresende Gesamt
13027 1/1	5.055.486,66	0,00	583.383,18		291.464,64	291.918,54
15128 3/1	30.067,68	0,00	3.551,76		3.551,76	0,00
15128 4/1	78.204,37	0,00	28.700,73		14.258,76	14.441,97
15128 5/1	56.360,01	0,00	36.445,83		9.243,36	27.202,47
15128 6/1	22.395,42	0,00	16.448,99		3.990,39	12.458,60
15128 7/1	21.174,00	0,00		21.174,00	6.974,61	14.199,39
15541 139253/1	10.728,00	0,00	2.860,80		2.145,60	715,20
<b>Summe</b>	<b>5.274.416,14</b>	<b>0,00</b>	<b>671.391,29</b>	<b>21.174,00</b>	<b>331.629,12</b>	<b>360.936,17</b>



# **Nachweis über Haftungen**

**Rechnungsabschluss 2017**  
**Nachweis über Haftungen**

Kontonummer Darlehensnr./Pos	HaftungsnehmerIn/Land Aktenzahl Beschlussdatum	Verwendungszweck Genehmigungsdatum/Genehmigungsvermerk	Haftungsart Laufzeit Währung/Zinssatz	Ansatz	Beteiligung in %
3187 5/1	HYPO NOE Gruppe Bank AG /AT 8124-001537 23.05.2017	VFI d. Stadtgemeinde Perg & Co KG (NMS 1), Ausfinanzierung Sanierung u. Erweiterung NMS 1, 2. + 3 BA 28.07.2017/IKD-2017-245080/4-Pö	Ausfallbürge 18.07.2017 - 31.03.2044 EUR / 0,689%	212000	100,00%
3187 6/1	HYPO NOE Gruppe Bank AG /AT 8124-001545 NMS 1 23.05.2017	VFI d. Stadtgemeinde Perg & Co KG (NMS 1), Zwischenfinanzierung LZ u. BZ, 2. + 3. BA	Ausfallbürge 18.07.2017 - 31.03.2026 EUR / 0,689%	212000	100,00%
3187 7/1	HYPO NOE Gruppe Bank AG /AT	RHV Machland-OST (UWF - Darlehen), ABA BA 01 - 04	Ausfallbürge 01.01.1987 - 31.12.2027 EUR / 0,000%	851000	4,70%
11065 1/1	Allg. Sparkasse Oö /AT	Verein Kulturzeughaus (KUZ)	Bürge und Zahler 01.01.2004 - 31.12.2017 EUR / 2,500%	380100	100,00%
11065 6/1	Allg. Sparkasse Oö /AT	RHV Perg-Münzbach-Windhaag-Rechberg, BA 04	Ausfallbürge 01.01.2013 - 31.12.2038 EUR / 0,000%	851000	53,20%
11065 7/1	Allg. Sparkasse Oö /AT	RHV Perg-MünzbachWindhaag-Rechberg, BA 08	Ausfallbürge 31.03.2009 - 31.12.2033 EUR / 0,000%	851000	53,20%
11065 8/1	Allg. Sparkasse Oö /AT	RHV Perg-Münzbach-Windhaag-Rechberg, BA 05	Ausfallbürge 30.06.2001 - 30.06.2016 EUR / 0,000%	851000	100,00%
11065 9/1	Allg. Sparkasse Oö /AT	RHV Perg-MünzbachWindhaag-Rechberg, BA 06	Ausfallbürge 01.01.2001 - 31.12.2026 EUR / 0,000%	851000	100,00%
11065 16/1	Allg. Sparkasse Oö /AT	GWVA Perg u. Umgebung (Brunnen Au), BA 02	Ausfallbürge 01.01.1997 - 31.12.2022 EUR / 0,000%	850000	60,38%
11065 17/1	Allg. Sparkasse Oö /AT BA 04 Brunne Au	GWVA Perg u. Umgebung (Brunnen Au Erw.), BA 04	Ausfallbürge 01.01.2008 - 31.12.2034 EUR / 0,000%	850000	43,36%
11065 18/1	Allg. Sparkasse Oö /AT	VFI d. Stadtgemeinde Perg & Co KG (NMS 1), Zuführung o.H., Umfinanzierung 19.05.2015/IKD-2015-265088/2-Pö	Ausfallbürge 31.12.2015 - 31.12.2024 EUR / 0,459%	212000	100,00%



**Rechnungsabschluss 2017**  
**Nachweis über Haftungen**

Kontonummer Darlehensnr./Pos	Ursprüngliche Haftungshöhe Gesamt	Haftungsstand Jahresanfang Gesamt	Zugang	Abgang	Haftungsstand Jahresende Gesamt	Risiko- klasse	Haftungswert	Eintritts- wahr- scheinlichkeit	Risikovorsorge Betrag	Art
3187 5/1	1.729.263,00		1.729.263,00		1.729.263,00	Nicht angegeben				
3187 6/1	2.475.000,00		2.475.000,00		2.475.000,00	Nicht angegeben				
3187 7/1	366.699,72	122.307,39		11.926,96	110.380,43	Nicht angegeben				
11065 1/1	1.300.000,00					Nicht angegeben				
11065 6/1	374.480,12	242.271,00		34.542,83	207.728,17	Nicht angegeben				
11065 7/1	273.093,69	222.285,56		12.702,03	209.583,53	Nicht angegeben				
11065 8/1	2.354.462,84	1.032.463,54		114.423,52	918.040,02	Nicht angegeben				
11065 9/1	930.212,28	247.087,55		29.069,14	218.018,41	Nicht angegeben				
11065 16/1	877.597,00	289.234,84		44.497,67	244.737,17	Nicht angegeben				
11065 17/1	217.300,00	157.609,66		8.737,01	148.872,65	Nicht angegeben				
11065 18/1	564.838,70	514.838,70		114.838,70	400.000,00	Nicht angegeben				

Kontonummer Darlehensnr./Pos	HaftungsnehmerIn/Land Aktenzahl Beschlussdatum	Verwendungszweck Genehmigungsdatum/Genehmigungsvermerk	Haftungsart Laufzeit Währung/Zinssatz	Ansatz	Beteiligung in %
11065 19/1	Allg. Sparkasse Oö /AT	VFI d. Stadtgemeinde Perg & Co KG (NMS 1), Zwischenfin. LZ + BZ, Umfinanzierung 10.12.2015/IKD-2015-265080/2-Pö	Ausfallbürge 31.12.2015 - 31.12.2024 EUR / 0,459%	212000	100,00%
11065 20/1	Allg. Sparkasse Oö /AT	VFI d. Stadtgemeinde Perg & Co KG, (Bürogeb. Lebingerstr. 6) Sanierung, Umfinanzierung 11.12.2015/IKD-2015-265068/2-Pö	Ausfallbürge 31.12.2015 - 31.03.2029 EUR / 0,689%	846000	100,00%
11065 21/1	Allg. Sparkasse Oö /AT AT52 2032 0321 0740 2673 15.12.2015	GWVA Perg u. Umgebung (Ringleitung West), BA 08 15.04.2016/IKD	Ausfallbürge 04.11.2015 - 31.01.2019 EUR / 0,729%	850000	60,38%
11075 1/1	Hypo Landesbank Oö /AT	RHV Perg-Münzbach-Windhaag-Rechberg, BA 01	Ausfallbürge 01.03.1996 - 01.03.2017 EUR / 0,000%	851000	53,20%
11098 3/1	Kommunalkredit AG /AT	RHV Perg-Münzbach-Windhaag-Rechberg, BA 02	Ausfallbürge 02.08.2000 - 01.09.2021 EUR / 0,000%	851000	53,20%
11098 4/1	Kommunalkredit AG /AT	RHV-Perg-Münzbach-Windhaag-Rechberg, BA 03	Ausfallbürge 22.07.1997 - 01.09.2032 EUR / 0,000%	000000	53,20%
12272 5/1	Raiffeisenbank Perg eGen /AT Zw-Fin.Zub.San. NMS 1 20.11.2012	VFI d. Stadtgemeinde Perg & CoKG 26.09.2012	Ausfallbürge 18.09.2012 - 31.12.2015 EUR / 0,000%	212000	100,00%
12272 6/1	Raiffeisenbank Perg eGen /AT Zw-Fin.Zub.u.San. NMS 1 20.11.2012	VFI d. Stadtgemeinde Perg & Co KG 26.09.2012	Ausfallbürge 18.09.2012 - 31.12.2015 EUR / 0,000%	212000	100,00%
12272 8/1	Raiffeisenbank Perg eGen /AT Neufin.San.Bürogeb.Lebingerstr.6 17.12.2013	VFI d. Stadtgemeinde Perg	Ausfallbürge 17.12.2013 - 31.12.2015 EUR / 0,000%	846000	100,00%
12272 11/1	Raiffeisenbank Perg eGen /AT	GWVA Perg u. Umgebung (Brunnen Dürnwagram), BA 05	Ausfallbürge 01.01.2011 - 31.12.2037 EUR / 0,000%	850000	60,38%
12272 12/1	Raiffeisenbank Perg eGen /AT 21.07.2015	GWVA Perg u. Umgebung (Brunnen Naarnfluss), BA 07 28.08.2015/IKD-2015-189359/2-Pö	Ausfallbürge 01.01.2014 - 30.06.2040 EUR / 0,000%	850000	60,38%

**Rechnungsabschluss 2017**  
**Nachweis über Haftungen**

Kontonummer Darlehensnr./Pos	Ursprüngliche Haftungshöhe Gesamt	Haftungsstand Jahresanfang Gesamt	Zugang	Abgang	Haftungsstand Jahresende Gesamt	Risiko- klasse	Haftungswert	Eintritts- wahr- scheinlichkeit	Risikovorsorge Betrag	Art
11065 19/1	2.930.694,37	2.930.694,37		2.200.000,00	730.694,37	Nicht angegeben				
11065 20/1	177.769,86	164.875,58		12.689,65	152.185,93	Nicht angegeben				
11065 21/1	1.207.600,00	1.207.600,00			1.207.600,00	Nicht angegeben				
11075 1/1	64.329,18	948,41		948,41		Nicht angegeben				
11098 3/1	857.375,30	485.778,70		95.228,30	390.550,40	Nicht angegeben				
11098 4/1	700.024,81	547.660,48		39.041,21	508.619,27	Nicht angegeben				
12272 5/1	650.000,00					Nicht angegeben				
12272 6/1	3.048.000,00					Nicht angegeben				
12272 8/1	200.000,00					Nicht angegeben				
12272 11/1	138.874,00	111.086,99		5.335,09	105.751,90	Nicht angegeben				
12272 12/1	905.700,00	857.785,81		32.364,22	825.421,59	Nicht angegeben				

**Rechnungsabschluss 2017**  
**Nachweis über Haftungen**

Kontonummer Darlehensnr./Pos	HaftungsnehmerIn/Land Aktenzahl Beschlussdatum	Verwendungszweck Genehmigungsdatum/Genehmigungsvermerk	Haftungsart Laufzeit Währung/Zinssatz	Ansatz	Beteiligung in %
12272 13/1	Raiffeisenbank Perg eGen /AT	RHV Machland-OST (UWF-Annuitätenzuschuss), ABA BA 07	Ausfallbürge 01.01.2011 - 31.12.2030 EUR / 0,000%	851000	2,00%
12272 14/1	Raiffeisenbank Perg eGen /AT Fin.Zub.u.San. NMS 1 20.11.2012	VFI d. Stadtgemeinde Perg & Co KG 26.09.2012	Ausfallbürge 01.01.2012 - 31.12.2015 EUR / 0,000%	212000	100,00%
12272 15/1	Raiffeisenbank Perg eGen /AT 17.11.2015	Hochwasserschutzverband Aist (Projekte 2009-2015) 28.04.2016	Ausfallbürge 26.01.2016 - 31.03.2049 EUR / 0,000%	000000	3,22%
12272 16/1	Raiffeisenbank Perg eGen /AT	RHV Machland-OST (UWF-Annuitätenzuschuss), ABA BA 09	Ausfallbürge 01.01.2015 - 31.12.2025 EUR / 0,000%	851000	3,60%
16256 1/1	UniCredit Bank Austria AG /AT 10010617248 18.11.2014	VFI d. Stadtgemeinde Perg & Co KG (Stadthaus), Ausfinanzierung - tilgend	Ausfallbürge 18.11.2014 - 31.12.2034 EUR / 0,822%	846000	100,00%
16256 2/1	UniCredit Bank Austria AG /AT 10010617156 18.11.2014	VFI d. Stadtgemeinde Perg & Co KG (Stadthaus), Ausfinanzierung - endfällig	Ausfallbürge 01.01.2015 - 31.12.2034 EUR / 0,852%	846000	100,00%
16256 7/1	UniCredit Bank Austria AG /AT 10013208466	VFI d. Stadtgemeinde Perg & Co KG (NMS 1), Neufinanzierung Zubau + Sanierung , Umfinanzierung 19.05.2015	Ausfallbürge 31.12.2015 - 31.12.2038 EUR / 0,720%	212000	100,00%
16256 13/1	UniCredit Bank Austria AG /AT	Wirtschaftspark Perg-Machland (INKOBA), Grundkauf, ABA BA 05, WVA BA 04, Infrastruktur	Ausfallbürge 01.01.2006 - 31.12.2020 EUR / 0,000%	000000	25,00%

---

**Summe Nicht angegeben**


---

**Summe**

**Rechnungsabschluss 2017**  
**Nachweis über Haftungen**

Kontonummer Darlehensnr./Pos	Ursprüngliche Haftungshöhe Gesamt	Haftungsstand Jahresanfang Gesamt	Zugang	Abgang	Haftungsstand Jahresende Gesamt	Risiko- klasse	Haftungswert	Eintritts- wahrsch- einlichkeit	Risikovorsorge Betrag	Art
12272 13/1	3.428,00	2.049,17	142,02	284,04	1.907,15	Nicht angegeben				
12272 14/1	1.211.400,00					Nicht angegeben				
12272 15/1	25.760,00	25.760,00		979,86	24.780,14	Nicht angegeben				
12272 16/1	20.005,20	18.186,09		926,95	17.259,14	Nicht angegeben				
16256 1/1	1.100.000,00	997.035,64		51.935,39	945.100,25	Nicht angegeben				
16256 2/1	1.100.000,00	1.100.000,00		10.000,00	1.090.000,00	Nicht angegeben				
16256 7/1	1.211.430,53	1.211.430,53		48.912,99	1.162.517,54	Nicht angegeben				
16256 13/1	622.750,00	232.443,52		27.858,57	204.584,95	Nicht angegeben				
<b>Summe Nicht angegeben</b>	<b>27.638.088,60</b>	<b>12.721.433,53</b>	<b>4.204.405,02</b>	<b>2.897.242,54</b>	<b>14.028.596,01</b>		<b>0,00</b>		<b>0,00</b>	
<b>Summe</b>	<b>27.638.088,60</b>	<b>12.721.433,53</b>	<b>4.204.405,02</b>	<b>2.897.242,54</b>	<b>14.028.596,01</b>		<b>0,00</b>		<b>0,00</b>	



# **Vergütung an Verwaltungszweige**

## Rechnungsabschluss 2017

Stadtgemeinde Perg

### Nachweis über die verrechneten Vergütungen (gemäß § 17 Abs. 2 Z. 9 VRV)

DVR-Nr: 0032484

Haushaltskonto	Bezeichnung Ansatz	Bezeichnung Post	Einnahmen	Ausgaben
<b>Kostenbeiträge (Kostensätze) für sonstige Verwaltungsleistungen</b>				
1/010000/729901	Rathaus - Hauptverwaltung	Sonst. Ausg. - Vergütungen Bauhofleistungen		6.429,04
1/024000/729901	Wahlamt	Sonst. Ausg. - Vergütungen Bauhofleistungen		3.443,51
1/163100/729901	FF-Perg	Sonst. Ausg. - Vergütungen Bauhofleistungen		925,76
1/163200/729901	FF-Pergkirchen	Sonst. Ausg. - Vergütungen Bauhofleistungen		239,56
1/164000/729901	Fö d. Brandbekämpfung u. -verhütun	Sonst. Ausg. - Vergütungen Bauhofleistungen		291,73
1/211000/729901	VS Perg	Sonst. Ausg. - Vergütungen Bauhofleistungen		11.128,82
1/211100/729901	VS Pergkirchen	Sonst. Ausg. - Vergütungen Bauhofleistungen		11.129,43
1/212000/729901	Neue MittelSchule 1 Perg	Sonst. Ausg. - Vergütungen Bauhofleistungen		24.427,90
1/212200/729901	Neue MittelSchule Perg-SZ	Sonst. Ausg. - Vergütungen Bauhofleistungen		5.841,99
1/214000/729901	Polytechnische Schule	Sonst. Ausg. - Vergütungen Bauhofleistungen		15.074,72
1/222000/729901	HLW Perg	Sonst. Ausg. - Vergütungen Bauhofleistungen		715,33
1/240100/729901	Kindergarten Friedhofstraße	Sonst. Ausg. - Vergütungen Bauhofleistungen		16.209,45
1/240200/729901	Kindergarten Haydnstraße	Sonst. Ausg. - Vergütungen Bauhofleistungen		17.959,47
1/240300/729901	Kindergarten Pergkirchen	Sonst. Ausg. - Vergütungen Bauhofleistungen		14.056,46
1/240400/729901	Kindergarten-Integrativ	Sonst. Ausg. - Vergütungen Bauhofleistungen		5.145,50
1/240800/729901	Krabbelstube Friedhofstraße	Sonst. Ausg. - Vergütungen Bauhofleistungen		1.983,77
1/259100/729901	Jugendzentrum Waidhoferstr.	Sonst. Ausg. - Vergütungen Bauhofleistungen		554,71
1/263000/729901	Bezirkssporthalle (BSH)	Sonst. Ausg. - Vergütungen Bauhofleistungen		29.251,35
1/269100/729901	Sportl. Veranstaltungen	Sonst. Ausg. - Vergütungen Bauhofleistungen		846,15
1/273000/729901	Stadtbibliothek	Sonst. Ausg. - Vergütungen Bauhofleistungen		115,76
1/320000/729901	Landesmusikschule (LMS)	Sonst. Ausg. - Vergütungen Bauhofleistungen		6.817,98
1/322000/729901	Maßn. zur Fö d. Musikpflege	Sonst. Ausg. - Vergütungen Bauhofleistungen		2.724,43
1/329010/729901	Musik u. darst. Kunst Perg jammed	Sonst. Ausg. - Vergütungen Bauhofleistungen		91,57
1/330000/729901	Förderung v. Schrifttum u. Sprache PERGliest	Sonst. Ausg. - Vergütungen Bauhofleistungen		806,28
1/360000/729901	Heimat-,Steinbrecherh.,Ratgöbluckn	Sonst. Ausg. - Vergütungen Bauhofleistungen		95,80
1/362000/729901	Denkmalpflege	Sonst. Ausg. - Vergütungen Bauhofleistungen		2.816,09
1/369000/729901	Heimatpflege - Sonst.Einri u. Maßn.	Sonst. Ausg. - Vergütungen Bauhofleistungen		616,82
1/380100/729901	KUZ Perg	Sonst. Ausg. - Vergütungen Bauhofleistungen		886,33
1/381000/729901	Maßn. zur Kulturpflege	Sonst. Ausg. - Vergütungen Bauhofleistungen		3.720,99
1/429000/729901	Freie Wohlfahrt -Sonst.Einri u.Maßn	Sonst. Ausg. - Vergütungen Bauhofleistungen		306,17
1/520000/729901	Natur- und Landschaftsschutz	Sonst. Ausg. - Vergütungen Bauhofleistungen		2.391,97
1/529000/729901	Umweltschutz - Sonst. Einri u. Maßn	Sonst. Ausg. - Vergütungen Bauhofleistungen		300,93
1/611000/729901	Landesstraßen	Sonst. Ausg. - Vergütungen Bauhofleistungen		5.740,01
1/612000/729901	Gemeindestraßen	Sonst. Ausg. - Vergütungen Bauhofleistungen		201.087,92
1/612010/729901	Gemeindestraße-Karbrunnen	Sonst. Ausg. - Vergütungen Bauhofleistungen		3.589,35
1/616000/729901	Sonst. Straßen u. Wege Rad-, Reit-, Wanderwege	Sonst. Ausg. - Vergütungen Bauhofleistungen		5.734,64
1/639000/729901	Schutzwasserbau - So.Einri u. Maßn.	Sonst. Ausg. - Vergütungen Bauhofleistungen		14.377,37



Haushaltskonto	Bezeichnung Ansatz	Bezeichnung Post	Einnahmen	Ausgaben
<b>Kostenbeiträge (Kostenersätze) für sonstige Verwaltungsleistungen</b>				
1/640000/729901	Einri. u. Maßn. d. StVO	Sonst. Ausg. - Vergütungen Bauhofleistungen		16.847,40
1/649000/729901	Straßenverkehr - So.Einri u. Maßn.	Sonst. Ausg. - Vergütungen Bauhofleistungen		1.235,29
1/771000/729901	Maßn.z.Fö d. Fremdenverkehrs	Sonst. Ausg. - Vergütungen Bauhofleistungen		4.437,68
1/789000/729901	Fö v. Handel, Gewerbe, Industrie Sonst. Einri u. Maßn.	Sonst. Ausg. - Vergütungen Bauhofleistungen		3.168,31
1/812000/729901	Öffentliches WC	Sonst. Ausg. - Vergütungen Bauhofleistungen		360,16
1/813000/729901	Abfallbeseitigung	Sonst. Ausg. - Vergütungen Bauhofleistungen		34.330,91
1/814000/729901	Winterdienst	Sonst. Ausg. - Vergütungen Bauhofleistungen		25.693,84
1/814100/729901	Straßenreinigung	Sonst. Ausg. - Vergütungen Bauhofleistungen		92.215,65
1/815100/729901	Park-u. Gartenanlagen	Sonst. Ausg. - Vergütungen Bauhofleistungen		38.692,72
1/815200/729901	Kinderspielplätze	Sonst. Ausg. - Vergütungen Bauhofleistungen		4.101,76
1/828000/729901	Sonstige Märkte	Sonst. Ausg. - Vergütungen Bauhofleistungen		339,04
1/831100/729901	Waldbad, Leitnerwehr-Wiese	Sonst. Ausg. - Vergütungen Bauhofleistungen		6.765,82
1/839000/729901	Sonst. Betriebe - Parkplätze	Sonst. Ausg. - Vergütungen Bauhofleistungen		1.050,49
1/839100/729901	Sonst. Betr. - Park&Ride-Anlage SZ	Sonst. Ausg. - Vergütungen Bauhofleistungen		400,38
1/840000/729901	Grundbesitz	Sonst. Ausg. - Vergütungen Bauhofleistungen		2.260,04
1/846000/729901	Wohn- u. Geschäftsgebäude	Sonst. Ausg. - Vergütungen Bauhofleistungen		955,24
1/850000/729901	Wasserversorgung	Sonst. Ausg. - Vergütungen Bauhofleistungen		58.914,33
1/851000/729901	Abwasserbeseitigung	Sonst. Ausg. - Vergütungen Bauhofleistungen		46.990,80
1/859310/729901	MBW - Freibad	Sonst. Ausg. - Vergütungen Bauhofleistungen		6.814,18
1/859330/729901	MBW - Hallenbad	Sonst. Ausg. - Vergütungen Bauhofleistungen		11.635,80
2/617000/829901	Bauhof	Sonst. Einn. - Vergütungen Bauhofleistungen	776.322,07	
5/617000/729901	Bauhof	Sonst. Ausg. - Vergütungen Bauhofleistungen		1.237,17
<b>Summe Kostenbeiträge (Kostenersätze) für sonstige Verwaltungsleistungen</b>			<b>776.322,07</b>	<b>776.322,07</b>
<b>Vergütung Verwaltungskostentangente</b>				
1/813000/729902	Abfallbeseitigung	Sonst. Ausg. - Vergütungen Verwaltungskostentangente		45.623,41
1/850000/729902	Wasserversorgung	Sonst. Ausg. - Vergütungen Verwaltungskostentangente		91.026,41
1/851000/729902	Abwasserbeseitigung	Sonst. Ausg. - Vergütungen Verwaltungskostentangente		95.434,47
2/010000/829902	Rathaus - Hauptverwaltung	Sonst. Einn. - Vergütungen Verwaltungskostentangente	232.084,29	
<b>Summe Vergütung Verwaltungskostentangente</b>			<b>232.084,29</b>	<b>232.084,29</b>
<b>Bauhof ohne Personal</b>				
1/010000/729903	Rathaus - Hauptverwaltung	Sonst. Ausg. - Vergütungen Bauhof ohne Personalkosten		852,45
1/024000/729903	Wahlamt	Sonst. Ausg. - Vergütungen Bauhof ohne Personalkosten		456,59
1/163100/729903	FF-Perg	Sonst. Ausg. - Vergütungen Bauhof ohne Personalkosten		122,75

## Rechnungsabschluss 2017

Stadtgemeinde Perg

## Nachweis über die verrechneten Vergütungen (gemäß § 17 Abs. 2 Z. 9 VRV)

DVR-Nr: 0032484

Haushaltskonto	Bezeichnung Ansatz	Bezeichnung Post	Einnahmen	Ausgaben
<b>Bauhof ohne Personal</b>				
1/163200/729903	FF-Pergkirchen	Sonst. Ausg. - Vergütungen Bauhof ohne Personalkosten		31,76
1/164000/729903	Fö d. Brandbekämpfung u. -verhütun	Sonst. Ausg. - Vergütungen Bauhof ohne Personalkosten		38,68
1/211000/729903	VS Perg	Sonst. Ausg. - Vergütungen Bauhof ohne Personalkosten		1.475,60
1/211100/729903	VS Pergkirchen	Sonst. Ausg. - Vergütungen Bauhof ohne Personalkosten		1.475,68
1/212000/729903	Neue Mittelschule 1 Perg	Sonst. Ausg. - Vergütungen Bauhof ohne Personalkosten		3.238,97
1/212200/729903	Neue Mittelschule Perg-SZ	Sonst. Ausg. - Vergütungen Bauhof ohne Personalkosten		774,61
1/214000/729903	Polytechnische Schule	Sonst. Ausg. - Vergütungen Bauhof ohne Personalkosten		1.998,80
1/222000/729903	HLW Perg	Sonst. Ausg. - Vergütungen Bauhof ohne Personalkosten		94,85
1/240100/729903	Kindergarten Friedhofstraße	Sonst. Ausg. - Vergütungen Bauhof ohne Personalkosten		2.149,26
1/240200/729903	Kindergarten Haydnstraße	Sonst. Ausg. - Vergütungen Bauhof ohne Personalkosten		2.381,30
1/240300/729903	Kindergarten Pergkirchen	Sonst. Ausg. - Vergütungen Bauhof ohne Personalkosten		1.863,79
1/240400/729903	Kindergarten-Integrativ	Sonst. Ausg. - Vergütungen Bauhof ohne Personalkosten		682,26
1/240800/729903	Krabbelstube Friedhofstraße	Sonst. Ausg. - Vergütungen Bauhof ohne Personalkosten		263,03
1/259100/729903	Jugendzentrum Waidhoferstr.	Sonst. Ausg. - Vergütungen Bauhof ohne Personalkosten		73,55
1/263000/729903	Bezirkssporthalle (BSH)	Sonst. Ausg. - Vergütungen Bauhof ohne Personalkosten		3.878,52
1/269100/729903	Sportl. Veranstaltungen	Sonst. Ausg. - Vergütungen Bauhof ohne Personalkosten		112,19
1/273000/729903	Stadtbibliothek	Sonst. Ausg. - Vergütungen Bauhof ohne Personalkosten		15,35
1/320000/729903	Landesmusikschule (LMS)	Sonst. Ausg. - Vergütungen Bauhof ohne Personalkosten		904,02
1/322000/729903	Maßn. zur Fö d. Musikpflege	Sonst. Ausg. - Vergütungen Bauhof ohne Personalkosten		361,24
1/329010/729903	Musik u. darst. Kunst Perg jammed	Sonst. Ausg. - Vergütungen Bauhof ohne Personalkosten		12,14
1/330000/729903	Förderung v. Schrifttum u. Sprache PERGliest	Sonst. Ausg. - Vergütungen Bauhof ohne Personalkosten		106,91
1/360000/729903	Heimat-,Steinbrecherh.,Ratgöbluckn	Sonst. Ausg. - Vergütungen Bauhof ohne Personalkosten		12,70
1/362000/729903	Denkmalpflege	Sonst. Ausg. - Vergütungen Bauhof ohne Personalkosten		373,39
1/369000/729903	Heimatpflege - Sonst.Einri u. Maßn.	Sonst. Ausg. - Vergütungen Bauhof ohne Personalkosten		81,79
1/380100/729903	KUZ Perg	Sonst. Ausg. - Vergütungen Bauhof ohne Personalkosten		117,52
1/381000/729903	Maßn. zur Kulturpflege	Sonst. Ausg. - Vergütungen Bauhof ohne Personalkosten		493,38
1/429000/729903	Freie Wohlfahrt -Sonst.Einri u.Maßn	Sonst. Ausg. - Vergütungen Bauhof ohne Personalkosten		40,60
1/520000/729903	Natur- und Landschaftsschutz	Sonst. Ausg. - Vergütungen Bauhof ohne Personalkosten		317,16
1/529000/729903	Umweltschutz - Sonst. Einri u. Maßn	Sonst. Ausg. - Vergütungen Bauhof ohne Personalkosten		39,90
1/611000/729903	Landesstraßen	Sonst. Ausg. - Vergütungen Bauhof ohne Personalkosten		761,08
1/612000/729903	Gemeindestraßen	Sonst. Ausg. - Vergütungen Bauhof ohne Personalkosten		26.826,87
1/612010/729903	Gemeindestraße-Karbrunnen	Sonst. Ausg. - Vergütungen Bauhof ohne Personalkosten		475,92
1/616000/729903	Sonst. Straßen u. Wege Rad-, Reit-, Wanderwege	Sonst. Ausg. - Vergütungen Bauhof ohne Personalkosten		760,37
1/639000/729903	Schutzwasserbau - So.Einri u. Maßn.	Sonst. Ausg. - Vergütungen Bauhof ohne Personalkosten		1.906,34
1/640000/729903	Einri. u. Maßn. d. StVO	Sonst. Ausg. - Vergütungen Bauhof ohne Personalkosten		2.233,85
1/649000/729903	Straßenverkehr - So.Einri u. Maßn.	Sonst. Ausg. - Vergütungen Bauhof ohne Personalkosten		163,79
1/771000/729903	Maßn.z.Fö d. Fremdenverkehrs	Sonst. Ausg. - Vergütungen Bauhof ohne Personalkosten		588,40

Haushaltskonto	Bezeichnung Ansatz	Bezeichnung Post	Einnahmen	Ausgaben
<b>Bauhof ohne Personal</b>				
1/789000/729903	Fö v. Handel, Gewerbe, Industrie Sonst. Einri u. Maßn.	Sonst. Ausg. - Vergütungen Bauhof ohne Personalkosten		420,09
1/812000/729903	Öffentliches WC	Sonst. Ausg. - Vergütungen Bauhof ohne Personalkosten		47,75
1/813000/729903	Abfallbeseitigung	Sonst. Ausg. - Vergütungen Bauhof ohne Personalkosten		4.552,04
1/814000/729903	Winterdienst	Sonst. Ausg. - Vergütungen Bauhof ohne Personalkosten		3.406,82
1/814100/729903	Straßenreinigung	Sonst. Ausg. - Vergütungen Bauhof ohne Personalkosten		12.227,14
1/815100/729903	Park-u. Gartenanlagen	Sonst. Ausg. - Vergütungen Bauhof ohne Personalkosten		5.130,38
1/815200/729903	Kinderspielplätze	Sonst. Ausg. - Vergütungen Bauhof ohne Personalkosten		543,86
1/828000/729903	Sonstige Märkte	Sonst. Ausg. - Vergütungen Bauhof ohne Personalkosten		44,95
1/831100/729903	Waldbad, Leitnerwehr-Wiese	Sonst. Ausg. - Vergütungen Bauhof ohne Personalkosten		897,10
1/839000/729903	Sonst. Betriebe - Parkplätze	Sonst. Ausg. - Vergütungen Bauhof ohne Personalkosten		139,29
1/839100/729903	Sonst. Betr. - Park&Ride-Anlage SZ	Sonst. Ausg. - Vergütungen Bauhof ohne Personalkosten		53,09
1/840000/729903	Grundbesitz	Sonst. Ausg. - Vergütungen Bauhof ohne Personalkosten		299,67
1/846000/729903	Wohn- u. Geschäftsgebäude	Sonst. Ausg. - Vergütungen Bauhof ohne Personalkosten		126,66
1/850000/729903	Wasserversorgung	Sonst. Ausg. - Vergütungen Bauhof ohne Personalkosten		7.811,62
1/851000/729903	Abwasserbeseitigung	Sonst. Ausg. - Vergütungen Bauhof ohne Personalkosten		6.230,65
1/859310/729903	MBW - Freibad	Sonst. Ausg. - Vergütungen Bauhof ohne Personalkosten		903,51
1/859330/729903	MBW - Hallenbad	Sonst. Ausg. - Vergütungen Bauhof ohne Personalkosten		1.542,82
2/617000/829903	Bauhof	Sonst. Einn. - Vergütungen Bauhof ohne Personalkosten	102.934,80	
	<b>Summe Bauhof ohne Personal</b>		<b>102.934,80</b>	<b>102.934,80</b>
<b>Gesamtsumme</b>			<b>1.111.341,16</b>	<b>1.111.341,16</b>



# **Abweichungen**

## **Erläuterungen**



## Abweichungen 2017 +/- 5.000,00 und 20 %

HW	Ansatz	Post	Ansatzbezeichnung	Postbezeichnung	AOB	Soll 2017	NVA 2017	Abweichung	%	Begründung
1	000000	752000	StR- u. GR (gewählte Gdeorgane)	Lfde TZ an Gden/-verbände Gde-Verband - Pension Bgm. alt	ClJun	30.709,00	40.000,00	-9.291,00	-23,23%	1/4jähr. Umlage 2017 weniger
1	010000	010000	Rathaus - Hauptverwaltung	Gebäude	NoHau	3.346,80	10.000,00	-6.653,20	-66,53%	WC-Umbau verschoben auf 2018
1	010000	520000	Rathaus - Hauptverwaltung	Geldbezüge ganzjährig beschäft. Angestellte - Lehrling	ClJun	16.561,53	8.900,00	7.661,53	86,08%	keine Erläuterung
1	010000	590000	Rathaus - Hauptverwaltung	Freiwillige Sozialleistungen	ClJun	15.204,90	4.500,00	10.704,90	237,89%	keine Erläuterung
1	019000	723000	Repräsentationen	Amtspauschalien Repräsentationsausg	AnFro	270,00	8.000,00	-7.730,00	-96,63%	weniger Bedarf
1	070000	729000	Verfüungsmittel	Sonst. Ausg.	AnFro	8.775,92	20.000,00	-11.224,08	-56,12%	weniger Bedarf
1	163100	043000	FF-Perg	Betriebsausstattung	NoHau	6.883,02	0,00	6.883,02	#DIV/0!	Globalbudget - siehe P754000
1	163200	020000	FF-Pergkirchen	Maschinen u. maschinelle Anl.	NoHau	6.083,98	0,00	6.083,98	#DIV/0!	Globalbudget - siehe P754000
1	163200	754000	FF-Pergkirchen	Lfde TZ an so.Träger öffentl.Rechts Globalbudget	MaDah	9.016,02	15.100,00	-6.083,98	-40,29%	Investitionen aus Globalbudget siehe P0xx00
1	179000	346000	Katastrophendienst - Sonst.Einri u. Maßn.	Investitionsdarlehen v. Kreditinst. Auhofbach	MiTra	17.375,90	22.700,00	-5.324,10	-23,45%	gem. tatsächl. Tilgungsplan
1	179000	346001	Katastrophendienst - Sonst.Einri u. Maßn.	Darlehen von Kreditinstituten Auhofbach	MiTra	5.301,04	0,00	5.301,04	#DIV/0!	gem. tatsächl. Tilgungsplan
1	211000	043000	VS Perg	Betriebsausstattung	NoHau	13.150,31	0,00	13.150,31	#DIV/0!	Globalbudget - siehe P754000
1	211100	043000	VS Pergkirchen	Betriebsausstattung	NoHau	14.357,00	1.500,00	12.857,00	857,13%	zusätzl. Klasseneinrichtung nötig
1	211820	728020	Schülerbetreuung - NABE VS Pergkirchen	Entg.f.sonst.Leist. NABE	SaLet	12.962,00	22.000,00	-9.038,00	-41,08%	gem.tatsächl.Abre im Nachhinein
1	212200	043000	Neue MittelSchule Perg-SZ	Betriebsausstattung	NoHau	13.878,32	0,00	13.878,32	#DIV/0!	Globalbudget - siehe P754000
1	212200	711000	Neue MittelSchule Perg-SZ	Geb.f.d.Ben.v.Gdeeinri.u.-anl. gem.FAG (HBA)	HeWen	20.739,59	8.600,00	12.139,59	141,16%	WC-Steuerung
1	214000	043000	Polytechnische Schule	Betriebsausstattung	NoHau	39.913,10	0,00	39.913,10	#DIV/0!	Globalbudget - siehe P754000
1	214000	754000	Polytechnische Schule	Lfde TZ an so.Träger öffentl.Rechts Globalbudget	MaDah	33.570,49	73.000,00	-39.429,51	-54,01%	Investitionen aus Globalbudget siehe P0xx00
1	240100	757000	Kindergarten Friedhofstraße	Lfde TZ an priv.Org. o. Erwerbszw. Abgangsdeckung	AnFro	368.041,22	750.000,00	-381.958,78	-50,93%	Übernahme Hilfswerk mit 01.09.2017, erstes Akonto erst 2018 fällig
1	240600	430000	Kindergarten - Ausspeisung	Lebensmittel - 10/20 % allg.Einkauf	MiTra	5.697,83	0,00	5.697,83	#DIV/0!	seit 01.09.2017 neu
1	240700	620003	Kindergärten - Transport	Personen- u. Gütertransporte Kiga Pergkirchen	SaLet	21.954,46	29.800,00	-7.845,54	-26,33%	gem. tatsächl. Abrechnung
1	240800	757000	Krabbeltube Friedhofstraße	Lfde TZ an priv.Org. o. Erwerbszw. Abgangsdeckung	AnFro	103.500,00	180.000,00	-76.500,00	-42,50%	Investitionen aus Globalbudget siehe P0xx00
1	259000	728004	Außerschul.Jugenderziehung Sonst. Einri u. Maßn.	Entg.f.sonst.Leist. Integrationsmaßn.	MaDah	2.772,60	7.900,00	-5.127,40	-64,90%	2017 kein Ansuchen Volkshilfe
1	262000	757000	Sportplätze/-vereine	Lfde TZ an priv.Org. ohne Erwerbszw	MaDah	6.761,00	500,00	6.261,00	1252,20%	Askö Perg, DSG Union Perg
1	262000	757003	Sportplätze/-vereine	Lfd. Z an priv.Org. ohne Erwerbszw. Fö aus LAG	MaDah	0,00	5.300,00	-5.300,00	-100,00%	gem. VO keine LAG mehr f. VA
1	320000	603000	Landesmusikschule (LMS)	Wärme	HeWen	0,00	7.500,00	-7.500,00	-100,00%	Globalbudget
1	612000	728000	Gemeindestraßen	Entg.f.sonst.Leist.	BeTra	37.032,76	30.000,00	7.032,76	23,44%	mehr Grünräumdienste
1	616000	002000	Sonst. Straßen u. Wege Rad-, Reit-, Wanderwege	Straßenbauten	NoHau	1.544,40	10.000,00	-8.455,60	-84,56%	2017 weniger Maßn. als geplant
1	616100	002000	Ländl. Zufahrtsstraßen Güterwege	Straßenbauten Güterwege	BeTra	6.810,56	100,00	6.710,56	6710,56%	GW Weinzierl
1	617000	601000	Bauhof	Gas	HeWen	9.957,14	16.100,00	-6.142,86	-38,15%	Berechnungsfehler
1	782000	728000	Wirtschaftspolit. Maßn.	Entg.f.sonst.Leist. IWB-Proj. Stadregion Aist-Naarn	UIEdt	29.304,00	99.000,00	-69.696,00	-70,40%	30 % Anzahlung, restl. Leistg erst 2018
1	816000	050000	Öffentl. Beleuchtung u. Uhren	Sonderanlagen Anlagen d.öffentl.Beleuchtung	BeTra	78.187,29	65.000,00	13.187,29	20,29%	zusätzl. Neuerr. nötig

## Abweichungen 2017 +/- 5.000,00 und 20 %

HW	Ansatz	Post	Ansatzbezeichnung	Postbezeichnung	AOB	Soll 2017	NVA 2017	Abweichung	%	Begründung
1	850000	004000	Wasserversorgung	Wasser-u.Kanalisationsbauten Anl. d. Wasserversorgung	NoHau	3.502,99	10.000,00	-6.497,01	-64,97%	weniger benötigt, da Abwicklung über AOH
1	850000	400001	Wasserversorgung	GWG-Geringw.Wirtsch.güter Anlagev. Mat.f.Wasser-u.Kanalisationsbauten	JoHie	51.691,83	40.000,00	11.691,83	29,23%	übers Jahr mehr Mat. als geplant benötigt
1	850000	769000	Wasserversorgung	Gewinnentn. von Betr. mit marktbest. Tätigkeit	MiTra	10.255,75	0,00	10.255,75	#DIV/0!	gem. KZ 71
1	851000	346027	Abwasserbeseitigung	Darlehen v. Kreditinstituten BA 27 (bis 2045)	MiTra	0,00	5.000,00	-5.000,00	-100,00%	Tilgung erst ab 2018
1	851000	754001	Abwasserbeseitigung	Lfde TZ an RHV Perg-M-W-R Betriebskosten	NoHau	292.809,69	454.800,00	-161.990,31	-35,62%	gem. tatsächl. Abre RHV
1	851000	754002	Abwasserbeseitigung	Lfde TZ an RHV Perg-M-W-R Tilgungen	NoHau	324.722,59	235.100,00	89.622,59	38,12%	gem. tatsächl. Aufstellung RHV
1	851000	754003	Abwasserbeseitigung	Lfd. TZ an RHV Perg-M-W-R Zinsen	NoHau	14.553,72	3.000,00	11.553,72	385,12%	gem. tatsächl. Abre RHV
1	851000	754011	Abwasserbeseitigung	Lfde TZ an RHV Machland-Ost Betriebskosten	NoHau	6.129,13	11.300,00	-5.170,87	-45,76%	gem. tatsächl. Abre RHV
1	851000	769000	Abwasserbeseitigung	Gewinnentn. von Betr. mit marktbest. Tätigkeit	MiTra	403.368,46	296.100,00	107.268,46	36,23%	gem. KZ 71
1	859310	511000	MBW - Freibad	Geldbezüge VB in handwerkli. Verw.	NiStr	49.096,78	38.600,00	10.496,78	27,19%	keine Erläuterung
1	912000	298000	Rücklagen	Rücklagen		380.316,97	0,00	380.316,97	#DIV/0!	f. Abre Hilfswerk Kiga 09-12.2017
1	920000	690000	Ausschl. Gemeindeabgaben	Schadensfälle Abschreibg v. Forderungen u.dgl.	AnKat	16.060,17	500,00	15.560,17	3112,03%	gem. StR-Beschluss im Rahmen der RA-Arbeiten
1	980000	910016	Zu- u. Rückführung - Verr. OH-AOH	V163210 FF-Pergkirchen(Zub.v.Räumen)	AnFro	82.850,77	36.300,00	46.550,77	128,24%	gem. tatsächl. Abschluss
1	980000	910018	Zu- u. Rückführung - Verr. OH-AOH	V269400 ÖTB	AnFro	141.400,00	82.500,00	58.900,00	71,39%	wie ursprüngl. im VA17 vorgesehen - gem. tatsächl. Daten RA17
1	980000	910024	Zu- u. Rückführung - Verr. OH-AOH	V240310 Kiga Pergkirchen	AnFro	67.194,28	46.500,00	20.694,28	44,50%	gem. tatsächl. Abschluss
1	980000	910100	Zu- u. Rückführung - Verr. OH-AOH	IB - Verkehrsflächenbeitr. V612040 Straßenbaupr. 2017	AnFro	41.849,97	25.000,00	16.849,97	67,40%	gem. tatsächl. Vorschreibungen
1	980000	910200	Zu- u. Rückführung - Verr. OH-AOH	IB - Wasseranschlussgeb. V850110/V850120 WVA BA 11+12	AnFro	217.950,76	159.400,00	58.550,76	36,73%	gem. tatsächl. Vorschreibungen
2	211820	861012	Schülerbetreuung - NABE VS Pergkirchen	Lfd. TZ v.Ländern VS Pergkirchen	MaDah	34.284,00	22.600,00	11.684,00	51,70%	gem. tatsächl. Abrechnung
2	213000	817020	Sonderschulen	Kostenbeitr.(-ersatz) f.sonst.Leist Behindertentransport u. dgl.	SaLet	41.404,18	26.000,00	15.404,18	59,25%	gem. tatsächl. Abrechnung
2	263000	810500	Bezirkssporthalle (BSH)	Leistungserlöse Training u. Turnier	MaLan	19.217,50	14.200,00	5.017,50	35,33%	gem. tatsächl. Nutzung
2	612000	850061	Gemeindestraßen	IB Verkehrsflächen AOH	WaFrö	41.849,97	25.000,00	16.849,97	67,40%	gem. tatsächl. Vorschreibungen
2	617000	827000	Bauhof	Kostenersätze f.d. Überlassung v. Bediensteten an Dritte	JoHie	27.302,85	12.000,00	15.302,85	127,52%	gem. tatsächl. Bedarf
2	840000	001000	Grundbesitz	Unbebaute Grundstücke	UIEdt	48.475,00	0,00	48.475,00	#DIV/0!	Grundstückskauf RAIBA
2	850000	850081	Wasserversorgung	IB Anschlussgebühren AOH - Wa	NiHof	217.950,76	159.400,00	58.550,76	36,73%	gem. tatsächl. Vorschreibungen
2	851000	852082	Abwasserbeseitigung	Geb.f.d.Ben.v.Gdeeinricht. - a.o. Benützung - z.B Baustellen, Anteil Gden u.dgl.	AnEho	11.302,09	800,00	10.502,09	1312,76%	Anteil Gde Allerheiligen
2	859310	824000	MBW - Freibad	Einn.aus Vermiet.- u. Verpachtung Heimatwerb,Injoy,Visiomedica	ClJun	11.203,88	0,00	11.203,88	#DIV/0!	VA+NVA übersehen, zu veranschlagen
2	859330	824000	MBW - Hallenbad	Einn.aus Vermiet.- u. Verpachtung Heimatwerb,Injoy,Visiomedica	ClJun	22.411,12	32.700,00	-10.288,88	-31,46%	Aufteilung auf Freibad
2	914000	869000	Finanzwirtschaft - Beteiligungen	Gewinnentnahme d. Gde von Unternehm u. marktbest. Betrieben d.Gde	MiTra	413.624,21	296.100,00	117.524,21	39,69%	gem. KZ 71
2	920000	837000	Ausschl. Gemeindeabgaben	Lustbarkeitsabg. /Vergnügungssteuer	PeAis	44.070,84	24.000,00	20.070,84	83,63%	VFGH-Entsch. Spielapparate - NZ



# **Gesamtübersicht nach Vorhaben**

**Rechnungsabschluss 2017**  
**Gesamtübersicht nach Vorhaben**

Stadtgemeinde Perg

DVR-Nr: 0032484

<b>Vorhaben Einnahmen</b>	<b>Anf. Rest</b>	<b>Anordnungssoll</b>	<b>Gesamtsoll</b>	<b>Ist</b>	<b>Schl. Rest</b>	<b>VA+NVA</b>	<b>Soll - VA</b>
163010 Einsatzbekleidung FF Perg u. Pergkirchen	1.200,00	1.200,00	2.400,00	1.200,00	1.200,00		1.200,00
163210 FF Pergkirchen Zubau von Räumen		247.951,75	247.951,75	167.951,75	80.000,00	196.300,00	51.651,75
179000 Hochwasserschutz		33.872,77	33.872,77	33.372,77	500,00	33.400,00	472,77
212000 NMS 1 Perg - Zubau (VFI)		710.000,00	710.000,00	660.000,00	50.000,00	310.000,00	400.000,00
212200 NMS Perg-SZ Dach,Fenster		31.650,00	31.650,00	31.650,00		31.700,00	-50,00
240210 Kindergarten, Krabbelstube Haydnstraße		31.033,40	31.033,40	4.233,40	26.800,00	82.000,00	-50.966,60
240310 Kindergarten Pergkirchen Art. 15a B-VG		113.758,28	113.758,28	67.194,28	46.564,00	139.700,00	-25.941,72
269400 Sportverein ÖTB Perg		418.400,00	418.400,00	418.400,00		221.000,00	197.400,00
320010 LMS Fenstertausch		90.787,00	90.787,00	90.787,00		90.800,00	-13,00
612020 Straßenbauprogramm 2016	50.000,00	7.732,41	57.732,41	57.732,41		7.700,00	32,41
612040 Straßenbauprogramm 2017		701.600,74	701.600,74	676.600,74	25.000,00	600.000,00	101.600,74
612100 Gemeindestraßen 2012-2015		50.000,00	50.000,00	50.000,00		50.000,00	
617000 Bauhof - Splitthalle		106.000,00	106.000,00	106.000,00		106.000,00	
839010 ÖBB Park&Ride Anlage Aisthofen + Auflassung EK-Süd		15.879,84	15.879,84	15.879,84		12.500,00	3.379,84
850110 WVA BA 11		184.570,47	184.570,47	184.570,47		184.600,00	-29,53
850120 WVA BA 12		169.322,88	169.322,88	169.322,88		111.800,00	57.522,88
851240 ABA BA 24 Leitungskataster		32.980,07	32.980,07	32.980,07			32.980,07
851260 ABA BA 26		55.680,00	55.680,00	55.680,00		55.700,00	-20,00
851270 ABA BA 27		72.119,58	72.119,58	72.119,58		22.000,00	50.119,58
851280 ABA BA 28 Kanalsan.u.SK3 Schäden Zone C							
851290 ABA BA 29		235.499,72	235.499,72	235.499,72		311.100,00	-75.600,28
851300 ABA BA 30		100.000,00	100.000,00	100.000,00		100.000,00	
851310 ABA BA 31		135.000,00	135.000,00	135.000,00		135.000,00	
859330 Hallenbad - Sanierung BA 02		120.499,52	120.499,52	120.499,52		165.000,00	-44.500,48
<b>Summe</b>	<b>51.200,00</b>	<b>3.665.538,43</b>	<b>3.716.738,43</b>	<b>3.486.674,43</b>	<b>230.064,00</b>	<b>2.966.300,00</b>	<b>699.238,43</b>
963100 Soll-Überschuss (Einsatzbekleidung FF Perg u. Pergkirchen)		1.200,00	1.200,00	1.200,00		1.200,00	
964100 Soll-Fehlbetrag (FF Pergkirchen Zubau von Räumen)	111.464,63		111.464,63	111.464,63			
961100 Ist-Überschuss (Hochwasserschutz)	378.123,63		378.123,63	378.123,63			
963100 Soll-Überschuss (Hochwasserschutz)		367.193,89	367.193,89	367.193,89		367.200,00	-6,11
964100 Soll-Fehlbetrag (VS-Pergkirchen Zubau NABE - Musikproberaum)	4.428,00		4.428,00	4.428,00			

**Rechnungsabschluss 2017**  
**Gesamtübersicht nach Vorhaben**

Stadtgemeinde Perg

DVR-Nr: 0032484

<b>Vorhaben Ausgaben</b>	<b>Anf. Rest</b>	<b>Anordnungssoll</b>	<b>Gesamtsoll</b>	<b>Ist</b>	<b>Schl. Rest</b>	<b>VA+NVA</b>	<b>Soll - VA</b>
163010 Einsatzbekleidung FF Perg u. Pergkirchen		2.400,00	2.400,00	1.200,00	1.200,00	1.200,00	1.200,00
163210 FF Pergkirchen Zubau von Räumen	192,00	136.487,12	136.679,12	136.679,12		84.800,00	51.687,12
179000 Hochwasserschutz	10.929,74	291.355,51	302.285,25	297.376,72	4.908,53	275.700,00	15.655,51
212000 NMS 1 Perg - Zubau (VFI)		710.000,00	710.000,00	660.000,00	50.000,00	310.000,00	400.000,00
212200 NMS Perg-SZ Dach,Fenster							
240210 Kindergarten, Krabbelstube Haydnstraße	1.363,40	84.633,40	85.996,80	85.996,80		82.000,00	2.633,40
240310 Kindergarten Pergkirchen Art. 15a B-VG	2.829,07	114.300,21	117.129,28	115.939,28	1.190,00	94.700,00	19.600,21
269400 Sportverein ÖTB Perg		418.400,00	418.400,00	277.000,00	141.400,00	221.000,00	197.400,00
320010 LMS Fenstertausch		5.213,00	5.213,00	5.213,00		5.200,00	13,00
612020 Straßenbauprogramm 2016	128.213,46	7.732,41	135.945,87	135.945,87		7.700,00	32,41
612040 Straßenbauprogramm 2017		701.600,74	701.600,74	621.343,62	80.257,12	600.000,00	101.600,74
612100 Gemeindestraßen 2012-2015		50.000,00	50.000,00	50.000,00		50.000,00	
617000 Bauhof - Splitthalle		21.280,19	21.280,19	1.237,17	20.043,02	106.000,00	-84.719,81
839010 ÖBB Park&Ride Anlage Aisthofen + Auflassung EK-Süd	19.402,50	15.879,84	35.282,34	31.862,34	3.420,00	12.500,00	3.379,84
850110 WVA BA 11	32.290,47	50.570,47	82.860,94	82.860,94		50.600,00	-29,53
850120 WVA BA 12		228.047,29	228.047,29	226.498,83	1.548,46	244.000,00	-15.952,71
851240 ABA BA 24 Leitungskataster		32.980,07	32.980,07	32.980,07			32.980,07
851260 ABA BA 26	33.913,95	7.656,77	41.570,72	41.570,72			7.656,77
851270 ABA BA 27	2.872,33	72.119,58	74.991,91	74.991,91		22.000,00	50.119,58
851280 ABA BA 28 Kanalsan.u.SK3 Schäden Zone C	55.898,94	31.275,37	87.174,31	87.174,31		23.000,00	8.275,37
851290 ABA BA 29	128.114,68	456.996,81	585.111,49	581.676,99	3.434,50	390.000,00	66.996,81
851300 ABA BA 30						100.000,00	-100.000,00
851310 ABA BA 31		95.815,73	95.815,73	88.383,01	7.432,72	135.000,00	-39.184,27
859330 Hallenbad - Sanierung BA 02		29.499,52	29.499,52	29.499,52		28.500,00	999,52
<b>Summe</b>	<b>416.020,54</b>	<b>3.564.244,03</b>	<b>3.980.264,57</b>	<b>3.665.430,22</b>	<b>314.834,35</b>	<b>2.843.900,00</b>	<b>720.344,03</b>
963100 Soll - Überschuß (Einsatzbekleidung FF Perg u. Pergkirchen)	1.200,00		1.200,00	1.200,00			
962100 Ist-Fehlbetrag (FF Pergkirchen Zubau von Räumen)	111.272,63		111.272,63	111.272,63			
964100 Soll-Fehlbetrag (FF Pergkirchen Zubau von Räumen)		111.464,63	111.464,63	111.464,63		111.500,00	-35,37
963100 Soll-Überschuss (Hochwasserschutz)	367.193,89		367.193,89	367.193,89			
962100 Ist-Fehlbetrag (VS-Pergkirchen Zubau NABE - Musikproberaum)	4.428,00		4.428,00	4.428,00			

**Rechnungsabschluss 2017**  
**Gesamtübersicht nach Vorhaben**

Stadtgemeinde Perg

DVR-Nr: 0032484

Vorhaben Einnahmen	Anf. Rest	Anordnungssoll	Gesamtsoll	Ist	Schl. Rest	VA+NVA	Soll - VA
964100 Soll-Fehlbetrag (NMS Perg-SZ Dach,Fenster)	31.650,00		31.650,00	31.650,00			
961100 Ist-Überschuss (Kindergarten, Krabbelstube Haydnstraße)	1.363,40		1.363,40	1.363,40			
964100 Soll-Fehlbetrag (Kindergarten Pergkirchen Art. 15a B-VG)	45.022,07		45.022,07	45.022,07			
964100 Soll-Fehlbetrag (LMS Fenstertausch)	85.574,00		85.574,00	85.574,00			
961100 Ist-Überschuss (Straßenbauprogramm 2016)	78.213,46		78.213,46	78.213,46			
961100 Ist-Überschuss (ÖBB Park&Ride Anlage Aisthofen + Auflassung EK-Süd)	19.402,50		19.402,50	19.402,50			
964100 Soll-Fehlbetrag (WVA BA 11)	134.000,00		134.000,00	134.000,00			
961100 Ist-Überschuss (WVA BA 12)	535.622,11		535.622,11	535.622,11			
963100 Soll-Überschuss (WVA BA 12)		535.622,11	535.622,11	535.622,11		535.600,00	22,11
961100 Ist-Überschuss (ABA BA 26)	33.913,95		33.913,95	33.913,95			
961100 Ist-Überschuss (ABA BA 27)	2.872,33		2.872,33	2.872,33			
961100 Ist-Überschuss (ABA BA 28 Kanalsan.u.SK3 Schäden Zone C)	182.814,96		182.814,96	182.814,96			
963100 Soll-Überschuss (ABA BA 28 Kanalsan.u.SK3 Schäden Zone C)		126.916,02	126.916,02	126.916,02		126.900,00	16,02
961100 Ist-Überschuss (ABA BA 29)	206.985,45		206.985,45	206.985,45			
963100 Soll-Überschuss (ABA BA 29)		78.870,77	78.870,77	78.870,77		78.900,00	-29,23
964100 Soll-Fehlbetrag (Hallenbad - Sanierung BA 02)	136.500,00		136.500,00	136.500,00			
<b>Summe inkl. Abwicklung Vorjahre</b>	<b>2.039.150,49</b>	<b>4.775.341,22</b>	<b>6.814.491,71</b>	<b>6.584.427,71</b>	<b>230.064,00</b>	<b>4.076.100,00</b>	<b>699.241,22</b>
966000 Ist-Abgang laufendes Jahr (FF Pergkirchen Zubau von Räumen)		80.000,00	80.000,00	80.000,00			
965000 Ist-Überschuss laufendes Jahr (Hochwasserschutz)		114.119,68	114.119,68		114.119,68		
966000 Ist-Abgang laufendes Jahr (VS-Pergkirchen Zubau NABE - Musikproberaum)		4.428,00	4.428,00	4.428,00			
968000 Soll-Abgang laufendes Jahr (VS-Pergkirchen Zubau NABE - Musikproberaum)		4.428,00	4.428,00		4.428,00		
966000 Ist-Abgang laufendes Jahr (Kindergarten, Krabbelstube Haydnstraße)		80.400,00	80.400,00	80.400,00			
968000 Soll-Abgang laufendes Jahr (Kindergarten, Krabbelstube Haydnstraße)		53.600,00	53.600,00		53.600,00		
966000 Ist-Abgang laufendes Jahr (Kindergarten Pergkirchen Art. 15a B-VG)		90.938,00	90.938,00	90.938,00			

**Rechnungsabschluss 2017**  
**Gesamtübersicht nach Vorhaben**

Stadtgemeinde Perg

DVR-Nr: 0032484

<b>Vorhaben Ausgaben</b>	<b>Anf. Rest</b>	<b>Anordnungssoll</b>	<b>Gesamtsoll</b>	<b>Ist</b>	<b>Schl. Rest</b>	<b>VA+NVA</b>	<b>Soll - VA</b>
964100 Soll-Fehlbetrag (VS-Pergkirchen Zubau NABE - Musikproberaum)		4.428,00	4.428,00	4.428,00		4.400,00	28,00
962100 Ist-Fehlbetrag (NMS Perg-SZ Dach,Fenster)	31.650,00		31.650,00	31.650,00			
964100 Soll-Fehlbetrag (NMS Perg-SZ Dach,Fenster)		31.650,00	31.650,00	31.650,00		31.700,00	-50,00
962100 Ist-Fehlbetrag (Kindergarten Pergkirchen Art. 15a B-VG)	42.193,00		42.193,00	42.193,00			
964100 Soll-Fehlbetrag (Kindergarten Pergkirchen Art. 15a B-VG)		45.022,07	45.022,07	45.022,07		45.000,00	22,07
962100 Ist-Fehlbetrag (LMS Fenstertausch)	85.574,00		85.574,00	85.574,00			
964100 Soll-Fehlbetrag (LMS Fenstertausch)		85.574,00	85.574,00	85.574,00		85.600,00	-26,00
962100 Ist-Fehlbetrag (WVA BA 11)	101.709,53		101.709,53	101.709,53			
964100 Soll-Fehlbetrag (WVA BA 11)		134.000,00	134.000,00	134.000,00		134.000,00	
963100 Soll - Überschuß (WVA BA 12)	535.622,11		535.622,11	535.622,11			
963100 Soll - Überschuß (ABA BA 28 Kanalsan.u.SK3 Schäden Zone C)	126.916,02		126.916,02	126.916,02			
963100 Soll - Überschuß (ABA BA 29)	78.870,77		78.870,77	78.870,77			
962100 Ist-Fehlbetrag (Hallenbad - Sanierung BA 02)	136.500,00		136.500,00	136.500,00			
964100 Soll-Fehlbetrag (Hallenbad - Sanierung BA 02)		136.500,00	136.500,00	136.500,00		136.500,00	
<b>Summe inkl. Abwicklung Vorjahre</b>	<b>2.039.150,49</b>	<b>4.112.882,73</b>	<b>6.152.033,22</b>	<b>5.837.198,87</b>	<b>314.834,35</b>	<b>3.392.600,00</b>	<b>720.282,73</b>
966000 Ist-Abgang laufendes Jahr (FF Pergkirchen Zubau von Räumen)		80.000,00	80.000,00		80.000,00		
965000 Ist-Überschuss laufendes Jahr (Hochwasserschutz)		114.119,68	114.119,68	114.119,68			
967000 Soll-Überschuss laufendes Jahr (Hochwasserschutz)		109.711,15	109.711,15		109.711,15		
966000 Ist-Abgang laufendes Jahr (VS-Pergkirchen Zubau NABE - Musikproberaum)		4.428,00	4.428,00		4.428,00		
966000 Ist-Abgang laufendes Jahr (Kindergarten, Krabbelstube Haydnstraße)		80.400,00	80.400,00		80.400,00		
966000 Ist-Abgang laufendes Jahr (Kindergarten Pergkirchen Art. 15a B-VG)		90.938,00	90.938,00		90.938,00		

## Rechnungsabschluss 2017

### Gesamtübersicht nach Vorhaben

Vorhaben Einnahmen	Anf. Rest	Anordnungssoll	Gesamtssoll	Ist	Schl. Rest	VA+NVA	Soll - VA
968000 Soll-Abgang laufendes Jahr (Kindergarten Pergkirchen Art. 15a B-VG)		45.564,00	45.564,00		45.564,00		
965000 Ist-Überschuss laufendes Jahr (Sportverein ÖTB Perg)		141.400,00	141.400,00		141.400,00		
965000 Ist-Überschuss laufendes Jahr (Straßenbauprogramm 2017)		55.257,12	55.257,12		55.257,12		
965000 Ist-Überschuss laufendes Jahr (Bauhof - Splitthalle)		104.762,83	104.762,83		104.762,83		
965000 Ist-Überschuss laufendes Jahr (ÖBB Park&Ride Anlage Aisthofen + Auflassung EK-Süd)		3.420,00	3.420,00		3.420,00		
965000 Ist-Überschuss laufendes Jahr (WVA BA 12)		478.446,16	478.446,16		478.446,16		
965000 Ist-Überschuss laufendes Jahr (ABA BA 26)		48.023,23	48.023,23		48.023,23		
965000 Ist-Überschuss laufendes Jahr (ABA BA 28 Kanalsan.u.SK3 Schäden Zone C)		95.640,65	95.640,65		95.640,65		
966000 Ist-Abgang laufendes Jahr (ABA BA 29)		139.191,82	139.191,82	139.191,82			
968000 Soll-Abgang laufendes Jahr (ABA BA 29)		142.626,32	142.626,32		142.626,32		
965000 Ist-Überschuss laufendes Jahr (ABA BA 30)		100.000,00	100.000,00		100.000,00		
965000 Ist-Überschuss laufendes Jahr (ABA BA 31)		46.616,99	46.616,99		46.616,99		
966000 Ist-Abgang laufendes Jahr (Hallenbad - Sanierung BA 02)		45.500,00	45.500,00	45.500,00			
968000 Soll-Abgang laufendes Jahr (Hallenbad - Sanierung BA 02)		45.500,00	45.500,00		45.500,00		
<b>Gesamtsumme</b>	<b>2.039.150,49</b>	<b>6.695.204,02</b>	<b>8.734.354,51</b>	<b>7.024.885,53</b>	<b>1.709.468,98</b>		

**Rechnungsabschluss 2017  
Gesamtübersicht nach Vorhaben**

Vorhaben	Ausgaben	Anf. Rest	Anordnungssoll	Gesamtsoll	Ist	Schl. Rest	VA+NVA	Soll - VA
965000	Ist-Überschuss laufendes Jahr (Sportverein ÖTB Perg)		141.400,00	141.400,00	141.400,00			
965000	Ist-Überschuss laufendes Jahr (Straßenbauprogramm 2017)		55.257,12	55.257,12	55.257,12			
965000	Ist-Überschuss laufendes Jahr (Bauhof - Splitthalle)		104.762,83	104.762,83	104.762,83			
967000	Soll-Überschuss laufendes Jahr (Bauhof - Splitthalle)		84.719,81	84.719,81		84.719,81		
965000	Ist-Überschuss laufendes Jahr (ÖBB Park&Ride Anlage Aisthofen + Auflassung EK-Süd)		3.420,00	3.420,00	3.420,00			
965000	Ist-Überschuss laufendes Jahr (WVA BA 12)		478.446,16	478.446,16	478.446,16			
967000	Soll-Überschuss laufendes Jahr (WVA BA 12)		476.897,70	476.897,70		476.897,70		
965000	Ist-Überschuss laufendes Jahr (ABA BA 26)		48.023,23	48.023,23	48.023,23			
967000	Soll-Überschuss laufendes Jahr (ABA BA 26)		48.023,23	48.023,23		48.023,23		
965000	Ist-Überschuss laufendes Jahr (ABA BA 28 Kanalsan.u.SK3 Schäden Zone C)		95.640,65	95.640,65	95.640,65			
967000	Soll-Überschuss laufendes Jahr (ABA BA 28 Kanalsan.u.SK3 Schäden Zone C)		95.640,65	95.640,65		95.640,65		
966000	Ist-Abgang laufendes Jahr (ABA BA 29)		139.191,82	139.191,82		139.191,82		
965000	Ist-Überschuss laufendes Jahr (ABA BA 30)		100.000,00	100.000,00	100.000,00			
967000	Soll-Überschuss laufendes Jahr (ABA BA 30)		100.000,00	100.000,00		100.000,00		
965000	Ist-Überschuss laufendes Jahr (ABA BA 31)		46.616,99	46.616,99	46.616,99			
967000	Soll-Überschuss laufendes Jahr (ABA BA 31)		39.184,27	39.184,27		39.184,27		
966000	Ist-Abgang laufendes Jahr (Hallenbad - Sanierung BA 02)		45.500,00	45.500,00		45.500,00		
<b>Gesamtsumme</b>			<b>2.039.150,49</b>	<b>6.695.204,02</b>	<b>8.734.354,51</b>	<b>7.024.885,53</b>	<b>1.709.468,98</b>	

**Gesamtabschluss des außerordentlichen Haushalts**

6.584.427,71	Einnahmenabstättung		
5.837.198,87	- Ausgabenabstättung		
<hr/>			
747.228,84	= Kassen(fehl)betrag		
230.064,00	+ Einnahmerückstände		
<hr/>			
977.292,84	= Zwischensumme	4.775.341,22	Einnahmenvorschreibung
314.834,35	- Ausgabenrückstände	4.112.882,73	- Ausgabenvorschreibung
<hr/>			
<b>662.458,49</b>	<b>= Jahresergebnis (+ ... Überschuss, - ... Abgang) =</b>	<b>662.458,49</b>	





# **Gliederung der Soll/Ist Ergebnisse**

## Rechnungsabschluss 2017

### Gliederung der Soll- und Ist-Ergebnisse nach Vorhaben (Salden)

Vorhaben	Soll ergebnis		Ist ergebnis	
	Überschuss	Abgang	Überschuss	Abgang
163210 FF Pergkirchen Zubau von Räumen				80.000,00
179000 Hochwasserschutz	109.711,15		114.119,68	
211102 VS-Pergkirchen Zubau NABE - Musikproberaum		4.428,00		4.428,00
240210 Kindergarten, Krabbelstube Haydnstraße		53.600,00		80.400,00
240310 Kindergarten Pergkirchen Art. 15a B-VG		45.564,00		90.938,00
269400 Sportverein ÖTB Perg			141.400,00	
612040 Straßenbauprogramm 2017			55.257,12	
617000 Bauhof - Splithalle	84.719,81		104.762,83	
839010 ÖBB Park&Ride Anlage Aisthofen + Auflassung EK-Süd			3.420,00	
850120 WVA BA 12	476.897,70		478.446,16	
851260 ABA BA 26	48.023,23		48.023,23	
851280 ABA BA 28 Kanalsan.u.SK3 Schäden Zone C	95.640,65		95.640,65	
851290 ABA BA 29		142.626,32		139.191,82
851300 ABA BA 30	100.000,00		100.000,00	
851310 ABA BA 31	39.184,27		46.616,99	
859330 Hallenbad - Sanierung BA 02		45.500,00		45.500,00
<b>Summe</b>	<b>954.176,81</b>	<b>291.718,32</b>	<b>1.187.686,66</b>	<b>440.457,82</b>
<b>Saldo</b>		<b>662.458,49</b>		<b>747.228,84</b>

# **Haushaltskonten Vorhaben (AOH) Gesamtdeckung**

Einnahmen		RQ	AOB	Anf. Rest	Anordnungssoll	Gesamtsoll	Ist	Schl. Rest	VA+NVA	Soll - VA
<b>163010</b>	<b>Einsatzbekleidung FF Perg u. Pergkirchen</b>									
6/163010/871100	KTZ vom Land ( BZ )	33		1.200,00	1.200,00	2.400,00	1.200,00	1.200,00		1.200,00
	<b>163010 Einsatzbekleidung FF Perg u. Pergkirchen</b>			<b>1.200,00</b>	<b>1.200,00</b>	<b>2.400,00</b>	<b>1.200,00</b>	<b>1.200,00</b>	<b>0,00</b>	<b>1.200,00</b>
963100	Soll-Überschuss	82			1.200,00	1.200,00	1.200,00		1.200,00	
	<b>Summe inkl. Abwicklung Vorjahr</b>			<b>1.200,00</b>	<b>2.400,00</b>	<b>3.600,00</b>	<b>2.400,00</b>	<b>1.200,00</b>	<b>1.200,00</b>	<b>1.200,00</b>
	<b>Gesamtsumme</b>			<b>1.200,00</b>	<b>2.400,00</b>	<b>3.600,00</b>	<b>2.400,00</b>	<b>1.200,00</b>	<b>1.200,00</b>	<b>1.200,00</b>

**Jahresabschluss des Vorhabens**

Einnahmenabstättung	2.400,00
- Ausgabenabstättung	2.400,00
<b>= Kassenbestand (+/-)</b>	<b>0,00</b>
+ Schließliche Einnahmerückstände	1.200,00
<b>= Zusammen</b>	<b>1.200,00</b>
- Schließliche Ausgabenrückstände	1.200,00
<b>= Jahresergebnis</b>	<b>0,00</b>

**Jahresabschluss des Vorhabens**

(Baubeginn bis einschl. Vorj.)	Bauzeit:	Soll	VA
Einnahmenvorschreibung 2016 bis 2016 (Baubeginn bis einschl. Vorj.)		1.200,00	0,00
+ Einnahmenvorschreibung laufendes Jahr		1.200,00	1.200,00
<b>= Gesamt-Einnahmen-Vorschreibung (E)</b>		<b>2.400,00</b>	<b>1.200,00</b>
Ausgabenvorschreibung 2016 bis 2016 (Baubeginn bis einschl. Vorj.)		0,00	0,00
+ Ausgabenvorschreibung laufendes Jahr		2.400,00	1.200,00
<b>= Gesamt-Ausgaben-Vorschreibung (A)</b>		<b>2.400,00</b>	<b>1.200,00</b>
<b>= Jahresergebnis (E-A)</b>		<b>0,00</b>	<b>0,00</b>

**Zusammenstellung der Einnahmen und Ausgaben (Gesamtdeckung)**

Einnahmen			Soll	VA	Ausgaben			Soll	VA
6/163010/871100	KTZ vom Land ( BZ )		2.400,00	0,00	5/163010/777000	KTZ an priv.Org. ohne Erwerbszw Investition:	2.400,00	1.200,00	
	<b>Gesamtsumme</b>		<b>2.400,00</b>	<b>0,00</b>		<b>Gesamtsumme</b>	<b>2.400,00</b>	<b>1.200,00</b>	

Ausgaben		RQ	AOB	Anf. Rest	Anordnungssoll	Gesamtsoll	Ist	Schl. Rest	VA+NVA	Soll - VA
<b>163010</b>	<b>Einsatzbekleidung FF Perg u. Pergkirchen</b>									
5/163010/777000	KTZ an priv.Org. ohne Erwerbszw Investitionsfö	44			2.400,00	2.400,00	1.200,00	1.200,00	1.200,00	1.200,00
	<b>163010 Einsatzbekleidung FF Perg u. Pergkirchen</b>			<b>0,00</b>	<b>2.400,00</b>	<b>2.400,00</b>	<b>1.200,00</b>	<b>1.200,00</b>	<b>1.200,00</b>	<b>1.200,00</b>
963100	Soll - Überschuß			1.200,00		1.200,00	1.200,00			
	<b>Summe inkl. Abwicklung Vorjahr</b>			<b>1.200,00</b>	<b>2.400,00</b>	<b>3.600,00</b>	<b>2.400,00</b>	<b>1.200,00</b>	<b>1.200,00</b>	<b>1.200,00</b>
	<b>Gesamtsumme</b>			<b>1.200,00</b>	<b>2.400,00</b>	<b>3.600,00</b>	<b>2.400,00</b>	<b>1.200,00</b>	<b>1.200,00</b>	<b>1.200,00</b>

**Rechnungsabschluss 2017  
Außerordentlicher Haushalt**

Stadtgemeinde Perg

DVR-Nr: 0032484

Einnahmen		RQ	AOB	Anf. Rest	Anordnungssoll	Gesamtsoll	Ist	Schl. Rest	VA+NVA	Soll - VA
<b>163210</b>	<b>FF Pergkirchen Zubau von Räumen</b>									
6/163210/871100	KTZ vom Land ( BZ )	33	NoHau		80.000,00	80.000,00		80.000,00	80.000,00	
6/163210/874000	Eigenmittel FF-Pergkirchen	33	NoHau		85.100,98	85.100,98	85.100,98		80.000,00	5.100,98
6/163210/910016	Zuf. an d. AOH u. Zuf. aus d.OH 163210 FF-Pergkirchen	81	NoHau		82.850,77	82.850,77	82.850,77		36.300,00	46.550,77
	<b>163210 FF Pergkirchen Zubau von Räumen</b>			<b>0,00</b>	<b>247.951,75</b>	<b>247.951,75</b>	<b>167.951,75</b>	<b>80.000,00</b>	<b>196.300,00</b>	<b>51.651,75</b>
964100	Soll-Fehlbetrag		NoHau	111.464,63		111.464,63	111.464,63			
	<b>Summe inkl. Abwicklung Vorjahr</b>			<b>111.464,63</b>	<b>247.951,75</b>	<b>359.416,38</b>	<b>279.416,38</b>	<b>80.000,00</b>	<b>196.300,00</b>	<b>51.651,75</b>
966000	Ist-Abgang laufendes Jahr				80.000,00	80.000,00	80.000,00			80.000,00
	<b>Gesamtsumme</b>			<b>111.464,63</b>	<b>327.951,75</b>	<b>439.416,38</b>	<b>359.416,38</b>	<b>80.000,00</b>	<b>196.300,00</b>	<b>131.651,75</b>

**Jahresabschluss des Vorhabens**

Einnahmenabstättung	279.416,38
- Ausgabenabstättung	359.416,38
<b>= Kassenbestand (+/-)</b>	<b>-80.000,00</b>
+ Schließliche Einnahmerückstände	80.000,00
<b>= Zusammen</b>	<b>0,00</b>
- Schließliche Ausgabenrückstände	0,00
<b>= Jahresergebnis</b>	<b>0,00</b>

**Jahresabschluss des Vorhabens**

(Baubeginn bis einschl. Vorj.)	Bauzeit:	Soll	VA
Einnahmenvorschreibung 2015 bis 2016 (Baubeginn bis einschl. Vorj.)		8.401,22	320.000,00
+ Einnahmenvorschreibung laufendes Jahr		247.951,75	196.300,00
<b>= Gesamt-Einnahmen-Vorschreibung (E)</b>		<b>256.352,97</b>	<b>516.300,00</b>
Ausgabenvorschreibung 2015 bis 2016 (Baubeginn bis einschl. Vorj.)		119.865,85	480.000,00
+ Ausgabenvorschreibung laufendes Jahr		136.487,12	196.300,00
<b>= Gesamt-Ausgaben-Vorschreibung (A)</b>		<b>256.352,97</b>	<b>676.300,00</b>
<b>= Jahresergebnis (E-A)</b>		<b>0,00</b>	<b>-160.000,00</b>

**Zusammenstellung der Einnahmen und Ausgaben (Gesamtdeckung)**

Einnahmen				Ausgaben			
		Soll	VA			Soll	VA
6/163210/871100	KTZ vom Land ( BZ )	80.000,00	160.000,00	5/163210/010000	Gebäude	256.352,97	564.800,00
6/163210/874000	Eigenmittel FF-Pergkirchen	85.100,98	200.000,00	5/163210/910016	Rückf. an d. AOH 163210 FF-Pergkirchen	0,00	0,00
6/163210/910016	Zuf. an d. AOH u. Zuf. aus d.OH 163210 FF-f	91.251,99	156.300,00		<b>Gesamtsumme</b>	<b>256.352,97</b>	<b>564.800,00</b>
	<b>Gesamtsumme</b>	<b>256.352,97</b>	<b>516.300,00</b>				

Ausgaben		RQ	AOB	Anf. Rest	Anordnungssoll	Gesamtsoll	Ist	Schl. Rest	VA+NVA	Soll - VA
<b>163210</b>	<b>FF Pergkirchen Zubau von Räumen</b>									
5/163210/010000	Gebäude	40	NoHau	192,00	136.487,12	136.679,12	136.679,12		84.800,00	51.687,12
<b>163210 FF Pergkirchen Zubau von Räumen</b>				<b>192,00</b>	<b>136.487,12</b>	<b>136.679,12</b>	<b>136.679,12</b>	<b>0,00</b>	<b>84.800,00</b>	<b>51.687,12</b>
962100	Ist-Fehlbetrag		NoHau	111.272,63		111.272,63	111.272,63			
964100	Soll-Fehlbetrag	86	NoHau		111.464,63	111.464,63	111.464,63		111.500,00	-35,37
<b>Summe inkl. Abwicklung Vorjahr</b>				<b>111.464,63</b>	<b>247.951,75</b>	<b>359.416,38</b>	<b>359.416,38</b>	<b>0,00</b>	<b>196.300,00</b>	<b>51.651,75</b>
966000	Ist-Abgang laufendes Jahr				80.000,00	80.000,00		80.000,00		80.000,00
<b>Gesamtsumme</b>				<b>111.464,63</b>	<b>327.951,75</b>	<b>439.416,38</b>	<b>359.416,38</b>	<b>80.000,00</b>	<b>196.300,00</b>	<b>131.651,75</b>

Einnahmen		RQ	AOB	Anf. Rest	Anordnungssoll	Gesamtsoll	Ist	Schl. Rest	VA+NVA	Soll - VA
<b>179000</b>	<b>Hochwasserschutz</b>									
6/179000/829000	Sonstige Einnahmen RH Tobrabach	18	NoHau		33.372,77	33.372,77	33.372,77		33.400,00	-27,23
6/179000/860000	Laufende Transferzahlungen von Bund und Bundesfonds	15	BeTra		500,00	500,00		500,00		500,00
<b>179000 Hochwasserschutz</b>				<b>0,00</b>	<b>33.872,77</b>	<b>33.872,77</b>	<b>33.372,77</b>	<b>500,00</b>	<b>33.400,00</b>	<b>472,77</b>
961100	Ist-Überschuss		NoHau	378.123,63		378.123,63	378.123,63			
963100	Soll-Überschuss	82	NoHau		367.193,89	367.193,89	367.193,89		367.200,00	-6,11
<b>Summe inkl. Abwicklung Vorjahr</b>				<b>378.123,63</b>	<b>401.066,66</b>	<b>779.190,29</b>	<b>778.690,29</b>	<b>500,00</b>	<b>400.600,00</b>	<b>466,66</b>
965000	Ist-Überschuss laufendes Jahr				114.119,68	114.119,68		114.119,68		114.119,68
<b>Gesamtsumme</b>				<b>378.123,63</b>	<b>515.186,34</b>	<b>893.309,97</b>	<b>778.690,29</b>	<b>114.619,68</b>	<b>400.600,00</b>	<b>114.586,34</b>

**Jahresabschluss des Vorhabens**

Einnahmenabstättung	778.690,29
- Ausgabenabstättung	664.570,61
<b>= Kassenbestand (+/-)</b>	<b>114.119,68</b>
+ Schließliche Einnahmerückstände	500,00
<b>= Zusammen</b>	<b>114.619,68</b>
- Schließliche Ausgabenrückstände	4.908,53
<b>= Jahresergebnis</b>	<b>109.711,15</b>

**Jahresabschluss des Vorhabens**

(Baubeginn bis einschl. Vorj.)	Bauzeit:	Soll	VA
Einnahmenvorschreibung 2002 bis 2016 (Baubeginn bis einschl. Vorj.)		2.753.445,28	3.600.300,00
+ Einnahmenvorschreibung laufendes Jahr		33.872,77	400.600,00
<b>= Gesamt-Einnahmen-Vorschreibung (E)</b>		<b>2.787.318,05</b>	<b>4.000.900,00</b>
Ausgabenvorschreibung 2002 bis 2016 (Baubeginn bis einschl. Vorj.)		2.386.251,39	3.455.800,00
+ Ausgabenvorschreibung laufendes Jahr		291.355,51	275.700,00
<b>= Gesamt-Ausgaben-Vorschreibung (A)</b>		<b>2.677.606,90</b>	<b>3.731.500,00</b>
<b>= Jahresergebnis (E-A)</b>		<b>109.711,15</b>	<b>269.400,00</b>



Ausgaben		RQ	AOB	Anf. Rest	Anordnungssoll	Gesamtsoll	Ist	Schl. Rest	VA+NVA	Soll - VA
<b>179000</b>	<b>Hochwasserschutz</b>									
5/179000/002000	Hochwasser-Schutzmaßnahmen	40	NoHau	10.929,74	254.059,14	264.988,88	260.111,85	4.877,03	238.600,00	15.459,14
5/179000/002050	Rückhaltebecken - Tobrabach	40	NoHau		36.175,30	36.175,30	36.143,80	31,50	35.900,00	275,30
5/179000/002060	Rückhaltebecken - Hinterbach	40	NoHau		1.121,07	1.121,07	1.121,07		1.200,00	-78,93
	<b>179000 Hochwasserschutz</b>			<b>10.929,74</b>	<b>291.355,51</b>	<b>302.285,25</b>	<b>297.376,72</b>	<b>4.908,53</b>	<b>275.700,00</b>	<b>15.655,51</b>
963100	Soll-Überschuss		NoHau	367.193,89		367.193,89	367.193,89			
	<b>Summe inkl. Abwicklung Vorjahr</b>			<b>378.123,63</b>	<b>291.355,51</b>	<b>669.479,14</b>	<b>664.570,61</b>	<b>4.908,53</b>	<b>275.700,00</b>	<b>15.655,51</b>
965000	Ist-Überschuss laufendes Jahr				114.119,68	114.119,68	114.119,68			114.119,68
967000	Soll-Überschuss laufendes Jahr				109.711,15	109.711,15		109.711,15		109.711,15
	<b>Gesamtsumme</b>			<b>378.123,63</b>	<b>515.186,34</b>	<b>893.309,97</b>	<b>778.690,29</b>	<b>114.619,68</b>	<b>275.700,00</b>	<b>239.486,34</b>

Einnahmen			RQ	AOB	Anf. Rest	Anordnungssoll	Gesamtsoll	Ist	Schl. Rest	VA+NVA	Soll - VA
<b>Zusammenstellung der Einnahmen und Ausgaben (Gesamtdeckung)</b>											
Einnahmen		Soll	VA	Ausgaben		Soll	VA				
6/179000/346000	Investitionsdarlehen von Kreditinstituten	320.800,00	999.000,00	5/179000/002000	Hochwasser-Schutzmaßnahmen	565.150,35	1.289.100,00				
6/179000/346001	Investitionsdarlehen von Kreditinstituten Auh	300.000,00	34.800,00	5/179000/002000/1	Naarnbrücke	363.691,17	435.000,00				
6/179000/817000	Kostenbeiträge (Kostensätze) für sonstige l	64.916,27	110.600,00	5/179000/002000/2	Hochwasser-Schutzmaßnahme Rückhaltebe	19.253,87	120.000,00				
6/179000/829000	Sonstige Einnahmen RH Tobrabach	36.372,77	34.900,00	5/179000/002020	Rückhaltebecken-Weinzierl Süd	91.953,93	7.900,00				
6/179000/829000/2	Sonstige Einnahmen HW Rückhaltebecken \	5.130,00	0,00	5/179000/002030	Naarn	44.462,88	25.000,00				
6/179000/829020	sonstige Einnahmen HW Rückhaltebeck Wei	28.889,89	0,00	5/179000/002050	Rückhaltebecken - Tobrabach	36.175,30	35.900,00				
6/179000/860000	Laufende Transferzahlungen von Bund und E	500,00	0,00	5/179000/002060	Rückhaltebecken - Hinterbach	1.121,07	1.200,00				
6/179000/871000	Kapitaltransferzahlungen von Ländern und Lz	114.338,77	70.500,00	5/179000/611000	Instandhaltung von Straßenbauten	792.543,60	860.600,00				
6/179000/871002	Kapitaltransferzahlungen v. Ländern Naarnbr	60.000,00	20.000,00	5/179000/612000	Instandhaltung von Wasser- und Kanalisator	102.048,56	102.000,00				
6/179000/871100	KTZ vom Land ( BZ )	1.373.088,92	895.200,00	5/179000/618000	Instandhaltung von sonstigen Anlagen	238,80	0,00				
6/179000/910000	Zuführungen an den außerordentl. HH und Zi	0,00	76.900,00	5/179000/728000	Entgelte für sonstige Leistungen	301.881,74	236.000,00				
6/179000/910006	Anteilsbetrag OH Katastrophen	412.723,41	0,00	5/179000/910000	Rückführungen an den ordentl. HH	359.085,63	0,00				
6/179000/910011	Zuführung an den ord.Haushalt Hochwassers	70.558,02	90.200,00								
<b>Gesamtsumme</b>		<b>2.787.318,05</b>	<b>2.332.100,00</b>			<b>Gesamtsumme</b>			<b>2.677.606,90</b>	<b>3.112.700,00</b>	

---

<b>Ausgaben</b>	<b>RQ</b>	<b>AOB</b>	<b>Anf. Rest</b>	<b>Anordnungssoll</b>	<b>Gesamtsoll</b>	<b>Ist</b>	<b>Schl. Rest</b>	<b>VA+NVA</b>	<b>Soll - VA</b>
-----------------	-----------	------------	------------------	-----------------------	-------------------	------------	-------------------	---------------	------------------

Einnahmen		RQ	AOB	Anf. Rest	Anordnungssoll	Gesamtsoll	Ist	Schl. Rest	VA+NVA	Soll - VA
<b>211102</b>	<b>VS-Pergkirchen Zubau NABE - Musikproberaum</b>									
964100	Soll-Fehlbetrag		NoHau	4.428,00		4.428,00	4.428,00			
<b>Summe inkl. Abwicklung Vorjahr</b>				<b>4.428,00</b>	<b>0,00</b>	<b>4.428,00</b>	<b>4.428,00</b>	<b>0,00</b>	<b>0,00</b>	<b>0,00</b>
966000	Ist-Abgang laufendes Jahr				4.428,00	4.428,00	4.428,00			4.428,00
968000	Soll-Abgang laufendes Jahr				4.428,00	4.428,00		4.428,00		4.428,00
<b>Gesamtsumme</b>				<b>4.428,00</b>	<b>8.856,00</b>	<b>13.284,00</b>	<b>8.856,00</b>	<b>4.428,00</b>	<b>0,00</b>	<b>8.856,00</b>

**Jahresabschluss des Vorhabens**

Einnahmenabstattung	4.428,00
- Ausgabenabstattung	8.856,00
<b>= Kassenbestand (+/-)</b>	<b>-4.428,00</b>
+ Schließliche Einnahmerückstände	0,00
<b>= Zusammen</b>	<b>-4.428,00</b>
- Schließliche Ausgabenrückstände	0,00
<b>= Jahresergebnis</b>	<b>-4.428,00</b>

**Jahresabschluss des Vorhabens**

(Baubeginn bis einschl. Vorj.)	Bauzeit:	Soll	VA
Einnahmenvorschreibung 2002 bis 2016 (Baubeginn bis einschl. Vorj.)		0,00	0,00
+ Einnahmenvorschreibung laufendes Jahr		0,00	0,00
<b>= Gesamt-Einnahmen-Vorschreibung (E)</b>		<b>0,00</b>	<b>0,00</b>
Ausgabenvorschreibung 2002 bis 2016 (Baubeginn bis einschl. Vorj.)		4.428,00	35.300,00
+ Ausgabenvorschreibung laufendes Jahr		0,00	4.400,00
<b>= Gesamt-Ausgaben-Vorschreibung (A)</b>		<b>4.428,00</b>	<b>39.700,00</b>
<b>= Jahresergebnis (E-A)</b>		<b>-4.428,00</b>	<b>-39.700,00</b>

**Zusammenstellung der Einnahmen und Ausgaben (Gesamtdeckung)**

Ausgaben		Soll	VA
5/211102/010000	Gebäude NABE	4.428,00	26.500,00
<b>Gesamtsumme</b>		<b>4.428,00</b>	<b>26.500,00</b>

**Rechnungsabschluss 2017  
Außerordentlicher Haushalt**

Ausgaben		RQ	AOB	Anf. Rest	Anordnungssoll	Gesamtsoll	Ist	Schl. Rest	VA+NVA	Soll - VA
<b>211102</b>	<b>VS-Pergkirchen Zubau NABE - Musikproberaum</b>									
962100	Ist-Fehlbetrag		NoHau	4.428,00		4.428,00	4.428,00			
964100	Soll-Fehlbetrag	86	NoHau		4.428,00	4.428,00	4.428,00		4.400,00	28,00
	<b>Summe inkl. Abwicklung Vorjahr</b>			<b>4.428,00</b>	<b>4.428,00</b>	<b>8.856,00</b>	<b>8.856,00</b>	<b>0,00</b>	<b>4.400,00</b>	<b>28,00</b>
966000	Ist-Abgang laufendes Jahr				4.428,00	4.428,00		4.428,00		4.428,00
	<b>Gesamtsumme</b>			<b>4.428,00</b>	<b>8.856,00</b>	<b>13.284,00</b>	<b>8.856,00</b>	<b>4.428,00</b>	<b>4.400,00</b>	<b>4.456,00</b>

Einnahmen		RQ	AOB	Anf. Rest	Anordnungssoll	Gesamtsoll	Ist	Schl. Rest	VA+NVA	Soll - VA
<b>212000</b>	<b>NMS 1 Perg - Zubau (VFI)</b>									
6/212000/871000	Kapitaltransferzahlung Vom Land, Abt. Schule	33	AnFro		500.000,00	500.000,00	500.000,00		150.000,00	350.000,00
6/212000/871100	Kapitaltransferzahlung Vom Land Oö., BZ	33	AnFro		160.000,00	160.000,00	110.000,00	50.000,00	110.000,00	50.000,00
6/212000/910021	212000 NMS 1 Perg (VFI)	81	AnFro		50.000,00	50.000,00	50.000,00		50.000,00	
<b>212000 NMS 1 Perg - Zubau (VFI)</b>				<b>0,00</b>	<b>710.000,00</b>	<b>710.000,00</b>	<b>660.000,00</b>	<b>50.000,00</b>	<b>310.000,00</b>	<b>400.000,00</b>
<b>Gesamtsumme</b>				<b>0,00</b>	<b>710.000,00</b>	<b>710.000,00</b>	<b>660.000,00</b>	<b>50.000,00</b>	<b>310.000,00</b>	<b>400.000,00</b>

**Jahresabschluss des Vorhabens**

Einnahmenabstättung	660.000,00
- Ausgabenabstättung	660.000,00
<b>= Kassenbestand (+/-)</b>	<b>0,00</b>
+ Schließliche Einnahmerückstände	50.000,00
<b>= Zusammen</b>	<b>50.000,00</b>
- Schließliche Ausgabenrückstände	50.000,00
<b>= Jahresergebnis</b>	<b>0,00</b>

**Jahresabschluss des Vorhabens**

(Baubeginn bis einschl. Vorj.)	Bauzeit:	Soll	VA
Einnahmenvorschreibung 2005 bis 2016 (Baubeginn bis einschl. Vorj.)		2.243.498,20	1.728.500,00
+ Einnahmenvorschreibung laufendes Jahr		710.000,00	310.000,00
<b>= Gesamt-Einnahmen-Vorschreibung (E)</b>		<b>2.953.498,20</b>	<b>2.038.500,00</b>
Ausgabenvorschreibung 2005 bis 2016 (Baubeginn bis einschl. Vorj.)		2.243.498,20	2.119.700,00
+ Ausgabenvorschreibung laufendes Jahr		710.000,00	310.000,00
<b>= Gesamt-Ausgaben-Vorschreibung (A)</b>		<b>2.953.498,20</b>	<b>2.429.700,00</b>
<b>= Jahresergebnis (E-A)</b>		<b>0,00</b>	<b>-391.200,00</b>

**Zusammenstellung der Einnahmen und Ausgaben (Gesamtdeckung)**

Einnahmen		Soll	VA	Ausgaben		Soll	VA
6/212000/829000	Sonstige Einnahmen	43.498,20	0,00	5/212000/010000	Gebäude	43.498,20	391.200,00
6/212000/870000	Kapitaltransferzahlungen von Bund und Bunc	250.000,00	360.000,00	5/212000/700000	Mietzinse	0,00	0,00
6/212000/871000	Kapitaltransferzahlung Vom Land, Abt. Schul	1.450.000,00	725.000,00	5/212000/728000	Entgelte für sonstige Leistungen	0,00	0,00
6/212000/871100	Kapitaltransferzahlung Vom Land Oö., BZ	960.000,00	610.000,00	5/212000/757000	Laufende Transferzahlungen an private Orga	0,00	0,00
6/212000/875000	Kapitaltransferzahlungen von Unternehmung	0,00	43.500,00	5/212000/775000	Kapitaltransferzahlungen an Unternehmung	2.910.000,00	1.995.000,00
6/212000/910021	212000 NMS 1 Perg (VFI)	150.000,00	150.000,00		<b>Gesamtsumme</b>	<b>2.953.498,20</b>	<b>2.386.200,00</b>
6/212000/910030	NMS 1 Perg (vor 2015)	100.000,00	150.000,00				
<b>Gesamtsumme</b>		<b>2.953.498,20</b>	<b>2.038.500,00</b>				

**Rechnungsabschluss 2017  
Außerordentlicher Haushalt**

Ausgaben		RQ	AOB	Anf. Rest	Anordnungssoll	Gesamtsoll	Ist	Schl. Rest	VA+NVA	Soll - VA
<b>212000</b>	<b>NMS 1 Perg - Zubau (VFI)</b>									
5/212000/775000	Kapitaltransferzahlungen an Unternehmungen - VFI-KG	44	AnFro		710.000,00	710.000,00	660.000,00	50.000,00	310.000,00	400.000,00
<b>212000 NMS 1 Perg - Zubau (VFI)</b>				<b>0,00</b>	<b>710.000,00</b>	<b>710.000,00</b>	<b>660.000,00</b>	<b>50.000,00</b>	<b>310.000,00</b>	<b>400.000,00</b>
<b>Gesamtsumme</b>				<b>0,00</b>	<b>710.000,00</b>	<b>710.000,00</b>	<b>660.000,00</b>	<b>50.000,00</b>	<b>310.000,00</b>	<b>400.000,00</b>

**Rechnungsabschluss 2017  
Außerordentlicher Haushalt**

Stadtgemeinde Perg

DVR-Nr: 0032484

Einnahmen		RQ	AOB	Anf. Rest	Anordnungssoll	Gesamtssoll	Ist	Schl. Rest	VA+NVA	Soll - VA
<b>212200</b>	<b>NMS Perg-SZ Dach,Fenster</b>									
6/212200/871000	Kapitaltransferzahlungen von Ländern und Landesfonds	33	NoHau		9.000,00	9.000,00	9.000,00		9.000,00	
6/212200/871100	KTZ vom Land ( BZ )	33	NoHau		22.650,00	22.650,00	22.650,00		22.700,00	-50,00
	<b>212200 NMS Perg-SZ Dach,Fenster</b>			<b>0,00</b>	<b>31.650,00</b>	<b>31.650,00</b>	<b>31.650,00</b>	<b>0,00</b>	<b>31.700,00</b>	<b>-50,00</b>
964100	Soll-Fehlbetrag		NoHau	31.650,00		31.650,00	31.650,00			
	<b>Summe inkl. Abwicklung Vorjahr</b>			<b>31.650,00</b>	<b>31.650,00</b>	<b>63.300,00</b>	<b>63.300,00</b>	<b>0,00</b>	<b>31.700,00</b>	<b>-50,00</b>
	<b>Gesamtsumme</b>			<b>31.650,00</b>	<b>31.650,00</b>	<b>63.300,00</b>	<b>63.300,00</b>	<b>0,00</b>	<b>31.700,00</b>	<b>-50,00</b>

**Jahresabschluss des Vorhabens**

Einnahmenabstättung	63.300,00
- Ausgabenabstättung	63.300,00
<b>= Kassenbestand (+/-)</b>	<b>0,00</b>
+ Schließliche Einnahmerückstände	0,00
<b>= Zusammen</b>	<b>0,00</b>
- Schließliche Ausgabenrückstände	0,00
<b>= Jahresergebnis</b>	<b>0,00</b>

**Jahresabschluss des Vorhabens**

(Baubeginn bis einschl. Vorj.)	Bauzeit:	Soll	VA
Einnahmenvorschreibung 2012 bis 2016 (Baubeginn bis einschl. Vorj.)		134.238,76	191.400,00
+ Einnahmenvorschreibung laufendes Jahr		31.650,00	31.700,00
<b>= Gesamt-Einnahmen-Vorschreibung (E)</b>		<b>165.888,76</b>	<b>223.100,00</b>
Ausgabenvorschreibung 2012 bis 2016 (Baubeginn bis einschl. Vorj.)		165.888,76	290.400,00
+ Ausgabenvorschreibung laufendes Jahr		0,00	31.700,00
<b>= Gesamt-Ausgaben-Vorschreibung (A)</b>		<b>165.888,76</b>	<b>322.100,00</b>
<b>= Jahresergebnis (E-A)</b>		<b>0,00</b>	<b>-99.000,00</b>

**Zusammenstellung der Einnahmen und Ausgaben (Gesamtdeckung)**

Einnahmen				Ausgaben			
		Soll	VA			Soll	VA
6/212200/871000	Kapitaltransferzahlungen von Ländern und Lz	37.650,00	46.600,00	5/212200/010000	Gebäude	165.888,76	210.700,00
6/212200/871100	KTZ vom Land ( BZ )	37.650,00	60.400,00	5/212200/910022	Zuf. an d. AOH u. Zuf. aus d.OH 212200 NM	0,00	0,00
6/212200/910013	Anteilsbetrag OH 212200 HS 2	51.064,72	94.400,00		<b>Gesamtsumme</b>	<b>165.888,76</b>	<b>210.700,00</b>
6/212200/910022	Zuf. an d. AOH u. Zuf. aus d.OH 212200 NM	39.524,04	21.700,00				
	<b>Gesamtsumme</b>	<b>165.888,76</b>	<b>223.100,00</b>				



Ausgaben		RQ	AOB	Anf. Rest	Anordnungssoll	Gesamtsoll	Ist	Schl. Rest	VA+NVA	Soll - VA
<b>212200</b>	<b>NMS Perg-SZ Dach,Fenster</b>									
	<b>212200 NMS Perg-SZ Dach,Fenster</b>			<b>0,00</b>	<b>0,00</b>	<b>0,00</b>	<b>0,00</b>	<b>0,00</b>	<b>0,00</b>	<b>0,00</b>
962100	Ist-Fehlbetrag		NoHau	31.650,00		31.650,00	31.650,00			
964100	Soll-Fehlbetrag	86	NoHau		31.650,00	31.650,00	31.650,00		31.700,00	-50,00
	<b>Summe inkl. Abwicklung Vorjahr</b>			<b>31.650,00</b>	<b>31.650,00</b>	<b>63.300,00</b>	<b>63.300,00</b>	<b>0,00</b>	<b>31.700,00</b>	<b>-50,00</b>
	<b>Gesamtsumme</b>			<b>31.650,00</b>	<b>31.650,00</b>	<b>63.300,00</b>	<b>63.300,00</b>	<b>0,00</b>	<b>31.700,00</b>	<b>-50,00</b>

Einnahmen		RQ	AOB	Anf. Rest	Anordnungssoll	Gesamtsoll	Ist	Schl. Rest	VA+NVA	Soll - VA
<b>240210</b>	<b>Kindergarten, Krabbelstube Haydnstraße</b>									
6/240210/871000	Kapitaltransferzahlungen von Ländern und Landesfonds	33	NoHau						53.600,00	-53.600,00
6/240210/871100	KTZ vom Land ( BZ )	33	NoHau		26.800,00	26.800,00		26.800,00	26.800,00	
6/240210/910029	Zuf. an d. AOH u. Zuf. aus d.OH 240210 Kiga/Krabbelst. Haydn	81	NoHau		4.233,40	4.233,40	4.233,40		1.600,00	2.633,40
<b>240210 Kindergarten, Krabbelstube Haydnstraße</b>				<b>0,00</b>	<b>31.033,40</b>	<b>31.033,40</b>	<b>4.233,40</b>	<b>26.800,00</b>	<b>82.000,00</b>	<b>-50.966,60</b>
961100	Ist-Überschuss		NoHau	1.363,40		1.363,40	1.363,40			
<b>Summe inkl. Abwicklung Vorjahr</b>				<b>1.363,40</b>	<b>31.033,40</b>	<b>32.396,80</b>	<b>5.596,80</b>	<b>26.800,00</b>	<b>82.000,00</b>	<b>-50.966,60</b>
966000	Ist-Abgang laufendes Jahr				80.400,00	80.400,00	80.400,00			80.400,00
968000	Soll-Abgang laufendes Jahr				53.600,00	53.600,00		53.600,00		53.600,00
<b>Gesamtsumme</b>				<b>1.363,40</b>	<b>165.033,40</b>	<b>166.396,80</b>	<b>85.996,80</b>	<b>80.400,00</b>	<b>82.000,00</b>	<b>83.033,40</b>

**Jahresabschluss des Vorhabens**

Einnahmenabstättung	5.596,80
- Ausgabenabstättung	85.996,80
<b>= Kassenbestand (+/-)</b>	<b>-80.400,00</b>
+ Schließliche Einnahmerückstände	26.800,00
<b>= Zusammen</b>	<b>-53.600,00</b>
- Schließliche Ausgabenrückstände	0,00
<b>= Jahresergebnis</b>	<b>-53.600,00</b>

**Jahresabschluss des Vorhabens**

(Baubeginn bis einschl. Vorj.)	Bauzeit:	Soll	VA
Einnahmenvorschreibung 2015 bis 2016 (Baubeginn bis einschl. Vorj.)		95.431,37	357.700,00
+ Einnahmenvorschreibung laufendes Jahr		31.033,40	82.000,00
<b>= Gesamt-Einnahmen-Vorschreibung (E)</b>		<b>126.464,77</b>	<b>439.700,00</b>
Ausgabenvorschreibung 2015 bis 2016 (Baubeginn bis einschl. Vorj.)		95.431,37	357.700,00
+ Ausgabenvorschreibung laufendes Jahr		84.633,40	82.000,00
<b>= Gesamt-Ausgaben-Vorschreibung (A)</b>		<b>180.064,77</b>	<b>439.700,00</b>
<b>= Jahresergebnis (E-A)</b>		<b>-53.600,00</b>	<b>0,00</b>

Ausgaben		RQ	AOB	Anf. Rest	Anordnungssoll	Gesamtsoll	Ist	Schl. Rest	VA+NVA	Soll - VA
<b>240210</b>	<b>Kindergarten, Krabbelstube Haydnstraße</b>									
5/240210/010000	Gebäude	40	NoHau	633,05	28.358,71	28.991,76	28.991,76		58.800,00	-30.441,29
5/240210/043000	Betriebsausstattung	41	NoHau	730,35	18.119,13	18.849,48	18.849,48		17.700,00	419,13
5/240210/050000	Sonderanlagen	40	NoHau		37.955,17	37.955,17	37.955,17		5.500,00	32.455,17
5/240210/400000	GWG -Geringw.Wirtsch.güter Anlagev.	23	NoHau		200,39	200,39	200,39			200,39
	<b>240210 Kindergarten, Krabbelstube Haydnstraße</b>			<b>1.363,40</b>	<b>84.633,40</b>	<b>85.996,80</b>	<b>85.996,80</b>	<b>0,00</b>	<b>82.000,00</b>	<b>2.633,40</b>
	<b>Summe inkl. Abwicklung Vorjahr</b>			<b>1.363,40</b>	<b>84.633,40</b>	<b>85.996,80</b>	<b>85.996,80</b>	<b>0,00</b>	<b>82.000,00</b>	<b>2.633,40</b>
966000	Ist-Abgang laufendes Jahr				80.400,00	80.400,00		80.400,00		80.400,00
	<b>Gesamtsumme</b>			<b>1.363,40</b>	<b>165.033,40</b>	<b>166.396,80</b>	<b>85.996,80</b>	<b>80.400,00</b>	<b>82.000,00</b>	<b>83.033,40</b>

Einnahmen		RQ	AOB	Anf. Rest	Anordnungssoll	Gesamtsoll	Ist	Schl. Rest	VA+NVA	Soll - VA
<b>Zusammenstellung der Einnahmen und Ausgaben (Gesamtdeckung)</b>										
Einnahmen		Soll	VA	Ausgaben		Soll	VA			
6/240210/871000	Kapitaltransferzahlungen von Ländern und Lz	74.700,00	403.800,00	5/240210/010000	Gebäude	47.305,03	329.000,00			
6/240210/871100	KTZ vom Land ( BZ )	26.800,00	26.800,00	5/240210/043000	Betriebsausstattung	44.662,66	17.700,00			
6/240210/910029	Zuf. an d. AOH u. Zuf. aus d.OH 240210 Kiga	24.964,77	9.100,00	5/240210/050000	Sonderanlagen	84.903,31	85.500,00			
<b>Gesamtsumme</b>		<b>126.464,77</b>	<b>439.700,00</b>	5/240210/400000	GWG -Geringw.Wirtsch.güter Anlagev.	251,26	0,00			
				5/240210/910028	Zuführung an and. Abschn. 240810 Krabbels	2.942,51	2.900,00			
				<b>Gesamtsumme</b>		<b>180.064,77</b>	<b>435.100,00</b>			

---

<b>Ausgaben</b>	<b>RQ</b>	<b>AOB</b>	<b>Anf. Rest</b>	<b>Anordnungssoll</b>	<b>Gesamtsoll</b>	<b>Ist</b>	<b>Schl. Rest</b>	<b>VA+NVA</b>	<b>Soll - VA</b>
-----------------	-----------	------------	------------------	-----------------------	-------------------	------------	-------------------	---------------	------------------

**Rechnungsabschluss 2017  
Außerordentlicher Haushalt**

Stadtgemeinde Perg

DVR-Nr: 0032484

Einnahmen	RQ	AOB	Anf. Rest	Anordnungssoll	Gesamtsoll	Ist	Schl. Rest	VA+NVA	Soll - VA
<b>240310 Kindergarten Pergkirchen Art. 15a B-VG</b>									
6/240310/860000 Lfd. TZ Bund Familie u. Jugend	15	NoHau						46.600,00	-46.600,00
6/240310/871100 KTZ vom Land ( BZ )	33	NoHau		46.564,00	46.564,00		46.564,00	46.600,00	-36,00
6/240310/910024 Zuf. an d. AOH u. Zuf. aus d.OH V240310 Kiga Pergki	81	NoHau		67.194,28	67.194,28	67.194,28		46.500,00	20.694,28
<b>240310 Kindergarten Pergkirchen Art. 15a B-VG</b>			<b>0,00</b>	<b>113.758,28</b>	<b>113.758,28</b>	<b>67.194,28</b>	<b>46.564,00</b>	<b>139.700,00</b>	<b>-25.941,72</b>
964100 Soll-Fehlbetrag		NoHau	45.022,07		45.022,07	45.022,07			
<b>Summe inkl. Abwicklung Vorjahr</b>			<b>45.022,07</b>	<b>113.758,28</b>	<b>158.780,35</b>	<b>112.216,35</b>	<b>46.564,00</b>	<b>139.700,00</b>	<b>-25.941,72</b>
966000 Ist-Abgang laufendes Jahr				90.938,00	90.938,00	90.938,00			90.938,00
968000 Soll-Abgang laufendes Jahr				45.564,00	45.564,00		45.564,00		45.564,00
<b>Gesamtsumme</b>			<b>45.022,07</b>	<b>250.260,28</b>	<b>295.282,35</b>	<b>203.154,35</b>	<b>92.128,00</b>	<b>139.700,00</b>	<b>110.560,28</b>

**Jahresabschluss des Vorhabens**

Einnahmenabstättung	112.216,35
- Ausgabenabstättung	203.154,35
<b>= Kassenbestand (+/-)</b>	<b>-90.938,00</b>
+ Schließliche Einnahmerückstände	46.564,00
<b>= Zusammen</b>	<b>-44.374,00</b>
- Schließliche Ausgabenrückstände	1.190,00
<b>= Jahresergebnis</b>	<b>-45.564,00</b>

**Jahresabschluss des Vorhabens**

(Baubeginn bis einschl. Vorj.)	Bauzeit:	Soll	VA
Einnahmenvorschreibung 2015 bis 2016 (Baubeginn bis einschl. Vorj.)		0,00	176.400,00
+ Einnahmenvorschreibung laufendes Jahr		113.758,28	139.700,00
<b>= Gesamt-Einnahmen-Vorschreibung (E)</b>		<b>113.758,28</b>	<b>316.100,00</b>
Ausgabenvorschreibung 2015 bis 2016 (Baubeginn bis einschl. Vorj.)		45.022,07	176.400,00
+ Ausgabenvorschreibung laufendes Jahr		114.300,21	139.700,00
<b>= Gesamt-Ausgaben-Vorschreibung (A)</b>		<b>159.322,28</b>	<b>316.100,00</b>
<b>= Jahresergebnis (E-A)</b>		<b>-45.564,00</b>	<b>0,00</b>

Ausgaben		RQ	AOB	Anf. Rest	Anordnungssoll	Gesamtsoll	Ist	Schl. Rest	VA+NVA	Soll - VA
<b>240310</b>	<b>Kindergarten Pergkirchen Art. 15a B-VG</b>									
5/240310/010000	Gebäude	40	NoHau		51.243,40	51.243,40	50.053,40	1.190,00	94.700,00	-43.456,60
5/240310/043000	Betriebsausstattung	41	NoHau		9.785,26	9.785,26	9.785,26			9.785,26
5/240310/050000	Sonderanlagen	40	NoHau	2.829,07	53.271,55	56.100,62	56.100,62			53.271,55
	<b>240310 Kindergarten Pergkirchen Art. 15a B-VG</b>			<b>2.829,07</b>	<b>114.300,21</b>	<b>117.129,28</b>	<b>115.939,28</b>	<b>1.190,00</b>	<b>94.700,00</b>	<b>19.600,21</b>
962100	Ist-Fehlbetrag		NoHau	42.193,00		42.193,00	42.193,00			
964100	Soll-Fehlbetrag	86	NoHau		45.022,07	45.022,07	45.022,07		45.000,00	22,07
	<b>Summe inkl. Abwicklung Vorjahr</b>			<b>45.022,07</b>	<b>159.322,28</b>	<b>204.344,35</b>	<b>203.154,35</b>	<b>1.190,00</b>	<b>139.700,00</b>	<b>19.622,28</b>
966000	Ist-Abgang laufendes Jahr				90.938,00	90.938,00		90.938,00		90.938,00
	<b>Gesamtsumme</b>			<b>45.022,07</b>	<b>250.260,28</b>	<b>295.282,35</b>	<b>203.154,35</b>	<b>92.128,00</b>	<b>139.700,00</b>	<b>110.560,28</b>

Einnahmen		RQ	AOB	Anf. Rest	Anordnungssoll	Gesamtsoll	Ist	Schl. Rest	VA+NVA	Soll - VA
<b>Zusammenstellung der Einnahmen und Ausgaben (Gesamtdeckung)</b>										
Einnahmen		Soll	VA	Ausgaben		Soll	VA			
6/240310/860000	Lfd. TZ Bund Familie u. Jugend	0,00	46.600,00	5/240310/010000	Gebäude	53.800,62	155.700,00			
6/240310/871000	Kapitaltransferzahlungen von Ländern und L:	0,00	176.400,00	5/240310/043000	Betriebsausstattung	10.900,13	3.500,00			
6/240310/871100	KTZ vom Land ( BZ )	46.564,00	46.600,00	5/240310/050000	Sonderanlagen	94.621,53	84.100,00			
6/240310/910024	Zuf. an d. AOH u. Zuf. aus d.OH V240310 Kiç	67.194,28	46.500,00							
<b>Gesamtsumme</b>		<b>113.758,28</b>	<b>316.100,00</b>	<b>Gesamtsumme</b>		<b>159.322,28</b>	<b>243.300,00</b>			



---

<b>Ausgaben</b>	<b>RQ</b>	<b>AOB</b>	<b>Anf. Rest</b>	<b>Anordnungssoll</b>	<b>Gesamtsoll</b>	<b>Ist</b>	<b>Schl. Rest</b>	<b>VA+NVA</b>	<b>Soll - VA</b>
-----------------	-----------	------------	------------------	-----------------------	-------------------	------------	-------------------	---------------	------------------

Einnahmen		RQ	AOB	Anf. Rest	Anordnungssoll	Gesamtsoll	Ist	Schl. Rest	VA+NVA	Soll - VA
<b>269400</b>	<b>Sportverein ÖTB Perg</b>									
6/269400/871100	KTZ vom Land ( BZ )	33	AnFro		277.000,00	277.000,00	277.000,00		138.500,00	138.500,00
6/269400/910018	Zuf. an d. AOH u. Zuf. aus d.OH 269400 ÖTB	81	AnFro		141.400,00	141.400,00	141.400,00		82.500,00	58.900,00
	<b>269400 Sportverein ÖTB Perg</b>			<b>0,00</b>	<b>418.400,00</b>	<b>418.400,00</b>	<b>418.400,00</b>	<b>0,00</b>	<b>221.000,00</b>	<b>197.400,00</b>
965000	Ist-Überschuss laufendes Jahr				141.400,00	141.400,00		141.400,00		141.400,00
	<b>Gesamtsumme</b>			<b>0,00</b>	<b>559.800,00</b>	<b>559.800,00</b>	<b>418.400,00</b>	<b>141.400,00</b>	<b>221.000,00</b>	<b>338.800,00</b>

**Jahresabschluss des Vorhabens**

Einnahmenabstättung	418.400,00
- Ausgabenabstättung	277.000,00
<b>= Kassenbestand (+/-)</b>	<b>141.400,00</b>
+ Schließliche Einnahmerückstände	0,00
<b>= Zusammen</b>	<b>141.400,00</b>
- Schließliche Ausgabenrückstände	141.400,00
<b>= Jahresergebnis</b>	<b>0,00</b>

**Jahresabschluss des Vorhabens**

(Baubeginn bis einschl. Vorj.)	Bauzeit:	Soll	VA
Einnahmenvorschreibung 2010 bis 2016 (Baubeginn bis einschl. Vorj.)		441.700,00	562.700,00
+ Einnahmenvorschreibung laufendes Jahr		418.400,00	221.000,00
<b>= Gesamt-Einnahmen-Vorschreibung (E)</b>		<b>860.100,00</b>	<b>783.700,00</b>
Ausgabenvorschreibung 2010 bis 2016 (Baubeginn bis einschl. Vorj.)		441.700,00	562.700,00
+ Ausgabenvorschreibung laufendes Jahr		418.400,00	221.000,00
<b>= Gesamt-Ausgaben-Vorschreibung (A)</b>		<b>860.100,00</b>	<b>783.700,00</b>
<b>= Jahresergebnis (E-A)</b>		<b>0,00</b>	<b>0,00</b>

**Zusammenstellung der Einnahmen und Ausgaben (Gesamtdeckung)**

Einnahmen	Soll	VA
6/269400/871100 KTZ vom Land ( BZ )	417.000,00	399.500,00
6/269400/910000 Anteilsbeitrag des ordentl. Haushaltes	0,00	140.000,00
6/269400/910018 Zuf. an d. AOH u. Zuf. aus d.OH 269400 ÖTB	303.100,00	244.200,00
6/269400/910056 Zuführung v. ord. Haushalt Sportverein ÖTB I	140.000,00	0,00
<b>Gesamtsumme</b>	<b>860.100,00</b>	<b>783.700,00</b>

Ausgaben	Soll	VA
5/269400/777000 KTZ an private Institutionen	860.100,00	783.700,00
<b>Gesamtsumme</b>	<b>860.100,00</b>	<b>783.700,00</b>

Ausgaben		RQ	AOB	Anf. Rest	Anordnungssoll	Gesamtsoll	Ist	Schl. Rest	VA+NVA	Soll - VA
<b>269400</b>	<b>Sportverein ÖTB Perg</b>									
5/269400/777000	KTZ an private Institutionen	44	AnFro		418.400,00	418.400,00	277.000,00	141.400,00	221.000,00	197.400,00
	<b>269400 Sportverein ÖTB Perg</b>			<b>0,00</b>	<b>418.400,00</b>	<b>418.400,00</b>	<b>277.000,00</b>	<b>141.400,00</b>	<b>221.000,00</b>	<b>197.400,00</b>
965000	Ist-Überschuss laufendes Jahr				141.400,00	141.400,00	141.400,00			141.400,00
	<b>Gesamtsumme</b>			<b>0,00</b>	<b>559.800,00</b>	<b>559.800,00</b>	<b>418.400,00</b>	<b>141.400,00</b>	<b>221.000,00</b>	<b>338.800,00</b>

**Rechnungsabschluss 2017  
Außerordentlicher Haushalt**

Stadtgemeinde Perg

DVR-Nr: 0032484

Einnahmen		RQ	AOB	Anf. Rest	Anordnungssoll	Gesamtsoll	Ist	Schl. Rest	VA+NVA	Soll - VA
<b>320010</b>	<b>LMS Fenstertausch</b>									
6/320010/871000	Kapitaltransferzahlungen von Ländern und Landesfonds	33	NoHau		48.000,00	48.000,00	48.000,00		48.000,00	
6/320010/871100	KTZ vom Land ( BZ )	33	NoHau		42.787,00	42.787,00	42.787,00		42.800,00	-13,00
	<b>320010 LMS Fenstertausch</b>			<b>0,00</b>	<b>90.787,00</b>	<b>90.787,00</b>	<b>90.787,00</b>	<b>0,00</b>	<b>90.800,00</b>	<b>-13,00</b>
964100	Soll-Fehlbetrag		NoHau	85.574,00		85.574,00	85.574,00			
	<b>Summe inkl. Abwicklung Vorjahr</b>			<b>85.574,00</b>	<b>90.787,00</b>	<b>176.361,00</b>	<b>176.361,00</b>	<b>0,00</b>	<b>90.800,00</b>	<b>-13,00</b>
	<b>Gesamtsumme</b>			<b>85.574,00</b>	<b>90.787,00</b>	<b>176.361,00</b>	<b>176.361,00</b>	<b>0,00</b>	<b>90.800,00</b>	<b>-13,00</b>

**Jahresabschluss des Vorhabens**

Einnahmenabstättung	176.361,00
- Ausgabenabstättung	176.361,00
<b>= Kassenbestand (+/-)</b>	<b>0,00</b>
+ Schließliche Einnahmerückstände	0,00
<b>= Zusammen</b>	<b>0,00</b>
- Schließliche Ausgabenrückstände	0,00
<b>= Jahresergebnis</b>	<b>0,00</b>

**Jahresabschluss des Vorhabens**

(Baubeginn bis einschl. Vorj.)	Bauzeit:	Soll	VA
Einnahmenvorschreibung 2015 bis 2016 (Baubeginn bis einschl. Vorj.)		58.275,98	44.700,00
+ Einnahmenvorschreibung laufendes Jahr		90.787,00	90.800,00
<b>= Gesamt-Einnahmen-Vorschreibung (E)</b>		<b>149.062,98</b>	<b>135.500,00</b>
Ausgabenvorschreibung 2015 bis 2016 (Baubeginn bis einschl. Vorj.)		143.849,98	215.900,00
+ Ausgabenvorschreibung laufendes Jahr		5.213,00	90.800,00
<b>= Gesamt-Ausgaben-Vorschreibung (A)</b>		<b>149.062,98</b>	<b>306.700,00</b>
<b>= Jahresergebnis (E-A)</b>		<b>0,00</b>	<b>-171.200,00</b>

**Zusammenstellung der Einnahmen und Ausgaben (Gesamtdeckung)**

Einnahmen				Ausgaben			
		Soll	VA			Soll	VA
6/320010/871000	Kapitaltransferzahlungen von Ländern und Lz	48.000,00	48.000,00	5/320010/010000	Gebäude	143.849,98	130.300,00
6/320010/871100	KTZ vom Land ( BZ )	42.787,00	42.800,00	5/320010/910032	Rückführung an OH 320010 LMS (Fenstertat	5.213,00	5.200,00
6/320010/910032	Zuf. an d. AOH u. Zuf. aus d.OH 320010 LMS	58.275,98	44.700,00		<b>Gesamtsumme</b>	<b>149.062,98</b>	<b>135.500,00</b>
	<b>Gesamtsumme</b>	<b>149.062,98</b>	<b>135.500,00</b>				

Ausgaben		RQ	AOB	Anf. Rest	Anordnungssoll	Gesamtsoll	Ist	Schl. Rest	VA+NVA	Soll - VA
<b>320010</b>	<b>LMS Fenstertausch</b>									
5/320010/910032	Rückführung an OH 320010 LMS (Fenstertausch)	85	NoHau		5.213,00	5.213,00	5.213,00		5.200,00	13,00
	<b>320010 LMS Fenstertausch</b>			<b>0,00</b>	<b>5.213,00</b>	<b>5.213,00</b>	<b>5.213,00</b>	<b>0,00</b>	<b>5.200,00</b>	<b>13,00</b>
962100	Ist-Fehlbetrag		NoHau	85.574,00		85.574,00	85.574,00			
964100	Soll-Fehlbetrag	86	NoHau		85.574,00	85.574,00	85.574,00		85.600,00	-26,00
	<b>Summe inkl. Abwicklung Vorjahr</b>			<b>85.574,00</b>	<b>90.787,00</b>	<b>176.361,00</b>	<b>176.361,00</b>	<b>0,00</b>	<b>90.800,00</b>	<b>-13,00</b>
	<b>Gesamtsumme</b>			<b>85.574,00</b>	<b>90.787,00</b>	<b>176.361,00</b>	<b>176.361,00</b>	<b>0,00</b>	<b>90.800,00</b>	<b>-13,00</b>

**Rechnungsabschluss 2017  
Außerordentlicher Haushalt**

Stadtgemeinde Perg

DVR-Nr: 0032484

Einnahmen		RQ	AOB	Anf. Rest	Anordnungssoll	Gesamtsoll	Ist	Schl. Rest	VA+NVA	Soll - VA
<b>612020</b>	<b>Straßenbauprogramm 2016</b>									
6/612020/861000	Laufende Transferzahlungen von Ländern und Landesfonds	15		50.000,00	7.732,41	57.732,41	57.732,41		7.700,00	32,41
	<b>612020 Straßenbauprogramm 2016</b>			<b>50.000,00</b>	<b>7.732,41</b>	<b>57.732,41</b>	<b>57.732,41</b>	<b>0,00</b>	<b>7.700,00</b>	<b>32,41</b>
961100	Ist-Überschuss			78.213,46		78.213,46	78.213,46			
	<b>Summe inkl. Abwicklung Vorjahr</b>			<b>128.213,46</b>	<b>7.732,41</b>	<b>135.945,87</b>	<b>135.945,87</b>	<b>0,00</b>	<b>7.700,00</b>	<b>32,41</b>
	<b>Gesamtsumme</b>			<b>128.213,46</b>	<b>7.732,41</b>	<b>135.945,87</b>	<b>135.945,87</b>	<b>0,00</b>	<b>7.700,00</b>	<b>32,41</b>

**Jahresabschluss des Vorhabens**

Einnahmenabstättung	135.945,87
- Ausgabenabstättung	135.945,87
<b>= Kassenbestand (+/-)</b>	<b>0,00</b>
+ Schließliche Einnahmerückstände	0,00
<b>= Zusammen</b>	<b>0,00</b>
- Schließliche Ausgabenrückstände	0,00
<b>= Jahresergebnis</b>	<b>0,00</b>

**Jahresabschluss des Vorhabens**

(Baubeginn bis einschl. Vorj.)	Bauzeit:	Soll	VA
Einnahmenvorschreibung 2016 bis 2016 (Baubeginn bis einschl. Vorj.)		549.897,04	455.000,00
+ Einnahmenvorschreibung laufendes Jahr		7.732,41	7.700,00
<b>= Gesamt-Einnahmen-Vorschreibung (E)</b>		<b>557.629,45</b>	<b>462.700,00</b>
Ausgabenvorschreibung 2016 bis 2016 (Baubeginn bis einschl. Vorj.)		549.897,04	455.000,00
+ Ausgabenvorschreibung laufendes Jahr		7.732,41	7.700,00
<b>= Gesamt-Ausgaben-Vorschreibung (A)</b>		<b>557.629,45</b>	<b>462.700,00</b>
<b>= Jahresergebnis (E-A)</b>		<b>0,00</b>	<b>0,00</b>

**Zusammenstellung der Einnahmen und Ausgaben (Gesamtdeckung)**

Einnahmen		Soll	VA	Ausgaben		Soll	VA
6/612020/346000	Investitionsdarlehen von Kreditinstituten	300.000,00	300.000,00	5/612020/002000	Straßenbauten allgem.	428.788,69	455.000,00
6/612020/861000	Laufende Transferzahlungen von Ländern un	57.732,41	107.700,00	5/612020/002006	Straßenbauten Thurnhof Leitner Gründe	53.995,52	0,00
6/612020/910061	Zuf. an d. AOH u. Zuf. aus d.OH 612100 Gen	120.558,79	0,00	5/612020/002008	Straßenbauten div.Spritzdecken	17.259,96	0,00
6/612020/910062	Zuf. an d. AOH u. Zuf. aus d.OH 616000 Son	0,00	0,00	5/612020/002009	Straßenbauten Unwetterschaden 1	7.028,50	0,00
6/612020/910100	Zuf. an d. AOH u. Zuf. aus d.OH IB - Verkehr	78.184,99	55.000,00	5/612020/002010	Straßenbauten Unwetterschaden 2	4.267,57	0,00
6/612020/910500	Zuf. an d. AOH u. Zuf. aus d.OH Aufschließu	1.153,26	0,00	5/612020/002011	Straßenbauten Unwetterschaden 3	8.556,80	0,00
	<b>Gesamtsumme</b>	<b>557.629,45</b>	<b>462.700,00</b>	5/612020/002012	Straßenbauprogramm 2016 Rübenplatz Aufft	30.000,00	0,00
				5/612020/910061	Rückführung an OH	7.732,41	7.700,00
				<b>Gesamtsumme</b>		<b>557.629,45</b>	<b>462.700,00</b>

Ausgaben		RQ	AOB	Anf. Rest	Anordnungssoll	Gesamtsoll	Ist	Schl. Rest	VA+NVA	Soll - VA
<b>612020</b>	<b>Straßenbauprogramm 2016</b>									
5/612020/002000	Straßenbauten allgem.	40		128.213,46		128.213,46	128.213,46			
5/612020/910061	Rückführung an OH	85			7.732,41	7.732,41	7.732,41		7.700,00	32,41
	<b>612020 Straßenbauprogramm 2016</b>			<b>128.213,46</b>	<b>7.732,41</b>	<b>135.945,87</b>	<b>135.945,87</b>	<b>0,00</b>	<b>7.700,00</b>	<b>32,41</b>
	<b>Summe inkl. Abwicklung Vorjahr</b>			<b>128.213,46</b>	<b>7.732,41</b>	<b>135.945,87</b>	<b>135.945,87</b>	<b>0,00</b>	<b>7.700,00</b>	<b>32,41</b>
	<b>Gesamtsumme</b>			<b>128.213,46</b>	<b>7.732,41</b>	<b>135.945,87</b>	<b>135.945,87</b>	<b>0,00</b>	<b>7.700,00</b>	<b>32,41</b>

**Rechnungsabschluss 2017  
Außerordentlicher Haushalt**

Stadtgemeinde Perg

DVR-Nr: 0032484

Einnahmen		RQ	AOB	Anf. Rest	Anordnungssoll	Gesamtsoll	Ist	Schl. Rest	VA+NVA	Soll - VA
<b>612040</b>	<b>Straßenbauprogramm 2017</b>									
6/612040/829000	Sonstige Einnahmen	18	BeTra		3.040,00	3.040,00	3.040,00		3.000,00	40,00
6/612040/844061	Aufschließungsbeiträge ROG Straßen AOH	10	MiTra		-1.482,00	-1.482,00	-1.482,00			-1.482,00
6/612040/861000	Laufende Transferzahlungen von Ländern und Landesfonds	15							50.000,00	-50.000,00
6/612040/871000	Kapitaltransferzahlungen von Ländern und Landesfonds	33	MaDah		50.000,00	50.000,00	25.000,00	25.000,00		50.000,00
6/612040/910061	Zuf. an d. AOH u. Zuf. aus d.OH	81			608.192,77	608.192,77	608.192,77		522.000,00	86.192,77
6/612040/910100	Zuf. an d. AOH u. Zuf. aus d.OH IB - Verkehrsflächenbeitr.	81			41.849,97	41.849,97	41.849,97		25.000,00	16.849,97
	<b>612040 Straßenbauprogramm 2017</b>			<b>0,00</b>	<b>701.600,74</b>	<b>701.600,74</b>	<b>676.600,74</b>	<b>25.000,00</b>	<b>600.000,00</b>	<b>101.600,74</b>
965000	Ist-Überschuss laufendes Jahr				55.257,12	55.257,12		55.257,12		55.257,12
	<b>Gesamtsumme</b>			<b>0,00</b>	<b>756.857,86</b>	<b>756.857,86</b>	<b>676.600,74</b>	<b>80.257,12</b>	<b>600.000,00</b>	<b>156.857,86</b>

**Jahresabschluss des Vorhabens**

Einnahmenabstattung	676.600,74
- Ausgabenabstattung	621.343,62
<b>= Kassenbestand (+/-)</b>	<b>55.257,12</b>
+ Schließliche Einnahmerückstände	25.000,00
<b>= Zusammen</b>	<b>80.257,12</b>
- Schließliche Ausgabenrückstände	80.257,12
<b>= Jahresergebnis</b>	<b>0,00</b>

**Jahresabschluss des Vorhabens**

(Baubeginn bis einschl. Vorj.)	Bauzeit:	Soll	VA
Einnahmenvorschreibung bis 2016 (Baubeginn bis einschl. Vorj.)		0,00	0,00
+ Einnahmenvorschreibung laufendes Jahr		701.600,74	600.000,00
<b>= Gesamt-Einnahmen-Vorschreibung (E)</b>		<b>701.600,74</b>	<b>600.000,00</b>
Ausgabenvorschreibung bis 2016 (Baubeginn bis einschl. Vorj.)		0,00	0,00
+ Ausgabenvorschreibung laufendes Jahr		701.600,74	600.000,00
<b>= Gesamt-Ausgaben-Vorschreibung (A)</b>		<b>701.600,74</b>	<b>600.000,00</b>
<b>= Jahresergebnis (E-A)</b>		<b>0,00</b>	<b>0,00</b>

**Zusammenstellung der Einnahmen und Ausgaben (Gesamtdeckung)**

Einnahmen			Soll	VA	Ausgaben			Soll	VA
6/612040/829000	Sonstige Einnahmen	3.040,00	3.000,00	5/612040/002000	Straßenbauten	278.406,77	600.000,00		
6/612040/844061	Aufschließungsbeiträge ROG Straßen AOH	-1.482,00	0,00	5/612040/002013	Heindl-Gründe	26.883,29	0,00		
6/612040/861000	Laufende Transferzahlungen von Ländern un	0,00	50.000,00	5/612040/002014	Burgholzerstraße	66.026,42	0,00		
6/612040/871000	Kapitaltransferzahlungen von Ländern und Lz	50.000,00	0,00	5/612040/002015	Sanierung Frostschäden	20.816,10	0,00		
6/612040/910061	Zuf. an d. AOH u. Zuf. aus d.OH	608.192,77	522.000,00	5/612040/002016	Kleinbaustellen	215.910,16	0,00		
6/612040/910100	Zuf. an d. AOH u. Zuf. aus d.OH IB - Verkehr	41.849,97	25.000,00	5/612040/002017	Dalmatinerstraße	93.558,00	0,00		
	<b>Gesamtsumme</b>	<b>701.600,74</b>	<b>600.000,00</b>		<b>Gesamtsumme</b>	<b>701.600,74</b>	<b>600.000,00</b>		



Ausgaben		RQ	AOB	Anf. Rest	Anordnungssoll	Gesamtsoll	Ist	Schl. Rest	VA+NVA	Soll - VA
<b>612040</b>	<b>Straßenbauprogramm 2017</b>									
5/612040/002000	Straßenbauten	40			278.406,77	278.406,77	265.807,28	12.599,49	600.000,00	-321.593,23
5/612040/002013	Heindl-Gründe	40	NoHau		26.883,29	26.883,29	26.883,29			26.883,29
5/612040/002014	Burgholzerstraße	40	NoHau		66.026,42	66.026,42	66.026,42			66.026,42
5/612040/002015	Sanierung Frostschäden	40	NoHau		20.816,10	20.816,10	20.816,10			20.816,10
5/612040/002016	Kleinbaustellen	40	NoHau		215.910,16	215.910,16	148.252,53	67.657,63		215.910,16
5/612040/002017	Dalmatinerstraße	40	NoHau		93.558,00	93.558,00	93.558,00			93.558,00
	<b>612040 Straßenbauprogramm 2017</b>			<b>0,00</b>	<b>701.600,74</b>	<b>701.600,74</b>	<b>621.343,62</b>	<b>80.257,12</b>	<b>600.000,00</b>	<b>101.600,74</b>
965000	Ist-Überschuss laufendes Jahr				55.257,12	55.257,12	55.257,12			55.257,12
	<b>Gesamtsumme</b>			<b>0,00</b>	<b>756.857,86</b>	<b>756.857,86</b>	<b>676.600,74</b>	<b>80.257,12</b>	<b>600.000,00</b>	<b>156.857,86</b>

**Rechnungsabschluss 2017  
Außerordentlicher Haushalt**

Stadtgemeinde Perg

DVR-Nr: 0032484

Einnahmen		RQ	AOB	Anf. Rest	Anordnungssoll	Gesamtsoll	Ist	Schl. Rest	VA+NVA	Soll - VA
<b>612100</b>	<b>Gemeindestraßen 2012-2015</b>									
6/612100/871000	Kapitaltransferzahlungen von Ländern und Landesfonds		33		50.000,00	50.000,00	50.000,00		50.000,00	
<b>612100 Gemeindestraßen 2012-2015</b>				<b>0,00</b>	<b>50.000,00</b>	<b>50.000,00</b>	<b>50.000,00</b>	<b>0,00</b>	<b>50.000,00</b>	<b>0,00</b>
<b>Gesamtsumme</b>				<b>0,00</b>	<b>50.000,00</b>	<b>50.000,00</b>	<b>50.000,00</b>	<b>0,00</b>	<b>50.000,00</b>	<b>0,00</b>

**Jahresabschluss des Vorhabens**

Einnahmenabstattung	50.000,00
- Ausgabenabstattung	50.000,00
<b>= Kassenbestand (+/-)</b>	<b>0,00</b>
+ Schließliche Einnahmerückstände	0,00
<b>= Zusammen</b>	<b>0,00</b>
- Schließliche Ausgabenrückstände	0,00
<b>= Jahresergebnis</b>	<b>0,00</b>

**Jahresabschluss des Vorhabens**

(Baubeginn bis einschl. Vorj.)	Bauzeit:	Soll	VA
Einnahmenvorschreibung 2012 bis 2016 (Baubeginn bis einschl. Vorj.)		3.819.853,32	2.510.200,00
+ Einnahmenvorschreibung laufendes Jahr		50.000,00	50.000,00
<b>= Gesamt-Einnahmen-Vorschreibung (E)</b>		<b>3.869.853,32</b>	<b>2.560.200,00</b>
Ausgabenvorschreibung 2012 bis 2016 (Baubeginn bis einschl. Vorj.)		3.819.853,32	2.502.300,00
+ Ausgabenvorschreibung laufendes Jahr		50.000,00	50.000,00
<b>= Gesamt-Ausgaben-Vorschreibung (A)</b>		<b>3.869.853,32</b>	<b>2.552.300,00</b>
<b>= Jahresergebnis (E-A)</b>		<b>0,00</b>	<b>7.900,00</b>

**Zusammenstellung der Einnahmen und Ausgaben (Gesamtdeckung)**

Einnahmen		Soll	VA	Ausgaben		Soll	VA
6/612100/002000	Straßenbauten	186.506,58	1.100,00	5/612100/002000	Straßenbauten	2.196.450,30	2.182.400,00
6/612100/829000	Sonstige Einnahmen	98.636,79	119.900,00	5/612100/002001	Straßenbauten B3 Perg-West und Naarn	174.456,44	0,00
6/612100/861000	Laufende Transferzahlungen von Ländern un	0,00	0,00	5/612100/002002	Straßenbauten Herrenstraße	594.391,19	0,00
6/612100/871000	Kapitaltransferzahlungen von Ländern und Lz	266.944,21	359.700,00	5/612100/002003	Straßenbauten Gartenstraße	118.874,82	0,00
6/612100/871100	KTZ vom Land ( BZ )	150.000,00	200.000,00	5/612100/002010	Straßenbau Katastrophenschäden	9.946,02	0,00
6/612100/910001	Infrastrukturbeitr.f.Verkehrsfläche	179.289,60	0,00	5/612100/002100	Linksabbieger Naarnerstraße	0,00	0,00
6/612100/910024	Zuführung v. ord. Haushalt Gemeindestraßen	1.463.853,84	792.500,00	5/612100/611000	Instandhaltung von Straßenbauten	671.267,36	220.000,00
6/612100/910061	Zuf. an d. AOH u. Zuf. aus d.OH 612100 Gen	1.063.912,98	810.200,00	5/612100/710000	Öffentliche Abgaben, ohne Gebühren gemäß	64,90	0,00
6/612100/910066	Zuf. von and. Abschn. von 612000 Straßenba	218.396,02	0,00	5/612100/910061	Rückführung an OH 612100 Gemeindestraße	104.402,29	100.900,00
6/612100/910100	Zuführg.V.Ord.Haush. Interessentenbeitrg.	237.248,58	163.400,00		<b>Gesamtsumme</b>	<b>3.869.853,32</b>	<b>2.503.300,00</b>
6/612100/910500	Aufschließungsbeiträge Verkehr ord. Hausha	5.064,72	6.000,00				
<b>Gesamtsumme</b>		<b>3.869.853,32</b>	<b>2.452.800,00</b>				

Ausgaben		RQ	AOB	Anf. Rest	Anordnungssoll	Gesamtsoll	Ist	Schl. Rest	VA+NVA	Soll - VA
<b>612100</b>	<b>Gemeindestraßen 2012-2015</b>									
5/612100/910061	Rückführung an OH 612100 Gemeindestraßen 2012-2015	85			50.000,00	50.000,00	50.000,00		50.000,00	
	<b>612100 Gemeindestraßen 2012-2015</b>			<b>0,00</b>	<b>50.000,00</b>	<b>50.000,00</b>	<b>50.000,00</b>	<b>0,00</b>	<b>50.000,00</b>	<b>0,00</b>
	<b>Gesamtsumme</b>			<b>0,00</b>	<b>50.000,00</b>	<b>50.000,00</b>	<b>50.000,00</b>	<b>0,00</b>	<b>50.000,00</b>	<b>0,00</b>

Einnahmen		RQ	AOB	Anf. Rest	Anordnungssoll	Gesamtsoll	Ist	Schl. Rest	VA+NVA	Soll - VA
<b>617000</b>	<b>Bauhof - Splitthalle</b>									
6/617000/910067	Zuf. an d. AOH u. Zuf. aus d.OH	81			106.000,00	106.000,00	106.000,00		106.000,00	
<b>617000 Bauhof - Splitthalle</b>				<b>0,00</b>	<b>106.000,00</b>	<b>106.000,00</b>	<b>106.000,00</b>	<b>0,00</b>	<b>106.000,00</b>	<b>0,00</b>
965000	Ist-Überschuss laufendes Jahr				104.762,83	104.762,83		104.762,83		104.762,83
<b>Gesamtsumme</b>				<b>0,00</b>	<b>210.762,83</b>	<b>210.762,83</b>	<b>106.000,00</b>	<b>104.762,83</b>	<b>106.000,00</b>	<b>104.762,83</b>

**Jahresabschluss des Vorhabens**

Einnahmenabstättung	106.000,00
- Ausgabenabstättung	1.237,17
<b>= Kassenbestand (+/-)</b>	<b>104.762,83</b>
+ Schließliche Einnahmerückstände	0,00
<b>= Zusammen</b>	<b>104.762,83</b>
- Schließliche Ausgabenrückstände	20.043,02
<b>= Jahresergebnis</b>	<b>84.719,81</b>

**Jahresabschluss des Vorhabens**

(Baubeginn bis einschl. Vorj.)	Bauzeit:	Soll	VA
Einnahmenvorschreibung bis 2016 (Baubeginn bis einschl. Vorj.)		0,00	0,00
+ Einnahmenvorschreibung laufendes Jahr		106.000,00	106.000,00
<b>= Gesamt-Einnahmen-Vorschreibung (E)</b>		<b>106.000,00</b>	<b>106.000,00</b>
Ausgabenvorschreibung bis 2016 (Baubeginn bis einschl. Vorj.)		0,00	0,00
+ Ausgabenvorschreibung laufendes Jahr		21.280,19	106.000,00
<b>= Gesamt-Ausgaben-Vorschreibung (A)</b>		<b>21.280,19</b>	<b>106.000,00</b>
<b>= Jahresergebnis (E-A)</b>		<b>84.719,81</b>	<b>0,00</b>

**Zusammenstellung der Einnahmen und Ausgaben (Gesamtdeckung)**

Einnahmen				Ausgaben			
		Soll	VA			Soll	VA
6/617000/910067	Zuf. an d. AOH u. Zuf. aus d.OH	106.000,00	106.000,00	5/617000/010000	Gebäude	20.043,02	106.000,00
	<b>Gesamtsumme</b>	<b>106.000,00</b>	<b>106.000,00</b>	5/617000/729901	Sonst. Ausg. - Vergütungen Bauhofleistung	1.237,17	0,00
				<b>Gesamtsumme</b>		<b>21.280,19</b>	<b>106.000,00</b>

Ausgaben		RQ	AOB	Anf. Rest	Anordnungssoll	Gesamtsoll	Ist	Schl. Rest	VA+NVA	Soll - VA
<b>617000</b>	<b>Bauhof - Splitthalle</b>									
5/617000/010000	Gebäude	40	JoHie		20.043,02	20.043,02		20.043,02	106.000,00	-85.956,98
5/617000/729901	Sonst. Ausg. - Vergütungen Bauhofleistungen	24	MiTra		1.237,17	1.237,17	1.237,17			1.237,17
	<b>617000 Bauhof - Splitthalle</b>			<b>0,00</b>	<b>21.280,19</b>	<b>21.280,19</b>	<b>1.237,17</b>	<b>20.043,02</b>	<b>106.000,00</b>	<b>-84.719,81</b>
965000	Ist-Überschuss laufendes Jahr				104.762,83	104.762,83	104.762,83			104.762,83
967000	Soll-Überschuss laufendes Jahr				84.719,81	84.719,81		84.719,81		84.719,81
	<b>Gesamtsumme</b>			<b>0,00</b>	<b>210.762,83</b>	<b>210.762,83</b>	<b>106.000,00</b>	<b>104.762,83</b>	<b>106.000,00</b>	<b>104.762,83</b>

Einnahmen		RQ	AOB	Anf. Rest	Anordnungssoll	Gesamtsoll	Ist	Schl. Rest	VA+NVA	Soll - VA
<b>839010</b>	<b>ÖBB Park&amp;Ride Anlage Aisthofen + Auflassung EK-Süd</b>									
6/839010/910084	Zuf. an d. AOH u. Zuf. aus d.OH	81			15.879,84	15.879,84	15.879,84		12.500,00	3.379,84
	<b>839010 ÖBB Park&amp;Ride Anlage Aisthofen + Auflassung EK-Süd</b>			<b>0,00</b>	<b>15.879,84</b>	<b>15.879,84</b>	<b>15.879,84</b>	<b>0,00</b>	<b>12.500,00</b>	<b>3.379,84</b>
961100	Ist-Überschuss			19.402,50		19.402,50	19.402,50			
	<b>Summe inkl. Abwicklung Vorjahr</b>			<b>19.402,50</b>	<b>15.879,84</b>	<b>35.282,34</b>	<b>35.282,34</b>	<b>0,00</b>	<b>12.500,00</b>	<b>3.379,84</b>
965000	Ist-Überschuss laufendes Jahr				3.420,00	3.420,00		3.420,00		3.420,00
	<b>Gesamtsumme</b>			<b>19.402,50</b>	<b>19.299,84</b>	<b>38.702,34</b>	<b>35.282,34</b>	<b>3.420,00</b>	<b>12.500,00</b>	<b>6.799,84</b>

**Jahresabschluss des Vorhabens**

Einnahmenabstattung	35.282,34
- Ausgabenabstattung	31.862,34
<b>= Kassenbestand (+/-)</b>	<b>3.420,00</b>
+ Schließliche Einnahmerückstände	0,00
<b>= Zusammen</b>	<b>3.420,00</b>
- Schließliche Ausgabenrückstände	3.420,00
<b>= Jahresergebnis</b>	<b>0,00</b>

**Jahresabschluss des Vorhabens**

(Baubeginn bis einschl. Vorj.)	Bauzeit:	Soll	VA
Einnahmenvorschreibung 2016 bis 2016 (Baubeginn bis einschl. Vorj.)		94.865,40	0,00
+ Einnahmenvorschreibung laufendes Jahr		15.879,84	12.500,00
<b>= Gesamt-Einnahmen-Vorschreibung (E)</b>		<b>110.745,24</b>	<b>12.500,00</b>
Ausgabenvorschreibung 2016 bis 2016 (Baubeginn bis einschl. Vorj.)		94.865,40	200.000,00
+ Ausgabenvorschreibung laufendes Jahr		15.879,84	12.500,00
<b>= Gesamt-Ausgaben-Vorschreibung (A)</b>		<b>110.745,24</b>	<b>212.500,00</b>
<b>= Jahresergebnis (E-A)</b>		<b>0,00</b>	<b>-200.000,00</b>

**Zusammenstellung der Einnahmen und Ausgaben (Gesamtdeckung)**

Einnahmen				Ausgaben			
		Soll	VA			Soll	VA
6/839010/910084	Zuf. an d. AOH u. Zuf. aus d.OH	110.745,24	12.500,00	5/839010/002000	Straßenbauten	110.745,24	212.500,00
	<b>Gesamtsumme</b>	<b>110.745,24</b>	<b>12.500,00</b>		<b>Gesamtsumme</b>	<b>110.745,24</b>	<b>212.500,00</b>

Ausgaben		RQ	AOB	Anf. Rest	Anordnungssoll	Gesamtsoll	Ist	Schl. Rest	VA+NVA	Soll - VA
<b>839010</b>	<b>ÖBB Park&amp;Ride Anlage Aisthofen + Auflassung EK-Süd</b>									
5/839010/002000	Straßenbauten	40		19.402,50	15.879,84	35.282,34	31.862,34	3.420,00	12.500,00	3.379,84
	<b>839010 ÖBB Park&amp;Ride Anlage Aisthofen + Auflassung EK-Süd</b>			<b>19.402,50</b>	<b>15.879,84</b>	<b>35.282,34</b>	<b>31.862,34</b>	<b>3.420,00</b>	<b>12.500,00</b>	<b>3.379,84</b>
	<b>Summe inkl. Abwicklung Vorjahr</b>			<b>19.402,50</b>	<b>15.879,84</b>	<b>35.282,34</b>	<b>31.862,34</b>	<b>3.420,00</b>	<b>12.500,00</b>	<b>3.379,84</b>
965000	Ist-Überschuss laufendes Jahr				3.420,00	3.420,00	3.420,00			3.420,00
	<b>Gesamtsumme</b>			<b>19.402,50</b>	<b>19.299,84</b>	<b>38.702,34</b>	<b>35.282,34</b>	<b>3.420,00</b>	<b>12.500,00</b>	<b>6.799,84</b>

**Rechnungsabschluss 2017**  
**Außerordentlicher Haushalt**

Stadtgemeinde Perg

DVR-Nr: 0032484

Einnahmen	RQ	AOB	Anf. Rest	Anordnungssoll	Gesamtsoll	Ist	Schl. Rest	VA+NVA	Soll - VA
<b>850110</b>									
<b>WVA BA 11</b>									
6/850110/346000				134.000,00	134.000,00	134.000,00		134.000,00	
6/850110/910200				50.570,47	50.570,47	50.570,47		47.600,00	2.970,47
6/850110/910600								3.000,00	-3.000,00
				<b>0,00</b>	<b>184.570,47</b>	<b>184.570,47</b>	<b>0,00</b>	<b>184.600,00</b>	<b>-29,53</b>
964100				134.000,00	134.000,00	134.000,00			
				<b>134.000,00</b>	<b>184.570,47</b>	<b>318.570,47</b>	<b>0,00</b>	<b>184.600,00</b>	<b>-29,53</b>
				<b>134.000,00</b>	<b>184.570,47</b>	<b>318.570,47</b>	<b>0,00</b>	<b>184.600,00</b>	<b>-29,53</b>

**Jahresabschluss des Vorhabens**

Einnahmenabstättung	318.570,47
- Ausgabenabstättung	318.570,47
<b>= Kassenbestand (+/-)</b>	<b>0,00</b>
+ Schließliche Einnahmerückstände	0,00
<b>= Zusammen</b>	<b>0,00</b>
- Schließliche Ausgabenrückstände	0,00
<b>= Jahresergebnis</b>	<b>0,00</b>

**Jahresabschluss des Vorhabens**

(Baubeginn bis einschl. Vorj.)	Bauzeit:	Soll	VA
Einnahmenvorschreibung 2015 bis 2016 (Baubeginn bis einschl. Vorj.)		260.666,15	273.900,00
+ Einnahmenvorschreibung laufendes Jahr		184.570,47	184.600,00
<b>= Gesamt-Einnahmen-Vorschreibung (E)</b>		<b>445.236,62</b>	<b>458.500,00</b>
Ausgabenvorschreibung 2015 bis 2016 (Baubeginn bis einschl. Vorj.)		394.666,15	247.900,00
+ Ausgabenvorschreibung laufendes Jahr		50.570,47	184.600,00
<b>= Gesamt-Ausgaben-Vorschreibung (A)</b>		<b>445.236,62</b>	<b>432.500,00</b>
<b>= Jahresergebnis (E-A)</b>		<b>0,00</b>	<b>26.000,00</b>

**Zusammenstellung der Einnahmen und Ausgaben (Gesamtdeckung)**

Einnahmen	Soll	VA	Ausgaben	Soll	VA		
6/850110/346000	Investitionsdarlehen von Kreditinstituten	234.000,00	262.900,00	5/850110/004000	Wasser- und Kanalisationsbauten	445.236,62	298.500,00
6/850110/910085	Zuf.v.and.Abschn. 850010 BA10	6.020,00	0,00	5/850110/910085	Zuf.an and.Abschn. 850120 WVA BA12	0,00	0,00
6/850110/910200	Zuführg.V.Ord.Haush. Interessentenbeitrag	205.216,62	183.600,00		<b>Gesamtsumme</b>	<b>445.236,62</b>	<b>298.500,00</b>
6/850110/910600	Aufschließungsbeiträge Wasser ord. Haushal	0,00	6.000,00				
6/850110/910800	Erhaltungsbeiträge Wasser Ordentl. Zuf. an E	0,00	0,00				
6/850110/910850	Verr.zw. Abschnitten Zuf. aus WVA BA 10	0,00	6.000,00				
	<b>Gesamtsumme</b>	<b>445.236,62</b>	<b>458.500,00</b>				



**Rechnungsabschluss 2017  
Außerordentlicher Haushalt**

Ausgaben		RQ	AOB	Anf. Rest	Anordnungssoll	Gesamtsoll	Ist	Schl. Rest	VA+NVA	Soll - VA
<b>850110</b>	<b>WVA BA 11</b>									
5/850110/004000	Wasser- und Kanalisationsbauten	40		32.290,47	50.570,47	82.860,94	82.860,94		50.600,00	-29,53
<b>850110 WVA BA 11</b>				<b>32.290,47</b>	<b>50.570,47</b>	<b>82.860,94</b>	<b>82.860,94</b>	<b>0,00</b>	<b>50.600,00</b>	<b>-29,53</b>
962100	Ist-Fehlbetrag			101.709,53		101.709,53	101.709,53			
964100	Soll-Fehlbetrag	86			134.000,00	134.000,00	134.000,00		134.000,00	
<b>Summe inkl. Abwicklung Vorjahr</b>				<b>134.000,00</b>	<b>184.570,47</b>	<b>318.570,47</b>	<b>318.570,47</b>	<b>0,00</b>	<b>184.600,00</b>	<b>-29,53</b>
<b>Gesamtsumme</b>				<b>134.000,00</b>	<b>184.570,47</b>	<b>318.570,47</b>	<b>318.570,47</b>	<b>0,00</b>	<b>184.600,00</b>	<b>-29,53</b>

**Rechnungsabschluss 2017  
Außerordentlicher Haushalt**

Stadtgemeinde Perg

DVR-Nr: 0032484

Einnahmen		RQ	AOB	Anf. Rest	Anordnungssoll	Gesamtssoll	Ist	Schl. Rest	VA+NVA	Soll - VA
<b>850120</b>	<b>WVA BA 12</b>									
6/850120/910200	Zuf. an d. AOH u. Zuf. aus d.OH IB - Wasseranschlussgeb.	81			167.380,29	167.380,29	167.380,29		111.800,00	55.580,29
6/850120/910600	Zuf. an d. AOH u. Zuf. aus d.OH AufschlieÙungsbeitr. Wasser (	81	MiTra		1.942,59	1.942,59	1.942,59			1.942,59
<b>850120 WVA BA 12</b>				<b>0,00</b>	<b>169.322,88</b>	<b>169.322,88</b>	<b>169.322,88</b>	<b>0,00</b>	<b>111.800,00</b>	<b>57.522,88</b>
961100	Ist-Überschuss			535.622,11		535.622,11	535.622,11			
963100	Soll-Überschuss	82			535.622,11	535.622,11	535.622,11		535.600,00	22,11
<b>Summe inkl. Abwicklung Vorjahr</b>				<b>535.622,11</b>	<b>704.944,99</b>	<b>1.240.567,10</b>	<b>1.240.567,10</b>	<b>0,00</b>	<b>647.400,00</b>	<b>57.544,99</b>
965000	Ist-Überschuss laufendes Jahr				478.446,16	478.446,16		478.446,16		478.446,16
<b>Gesamtsumme</b>				<b>535.622,11</b>	<b>1.183.391,15</b>	<b>1.719.013,26</b>	<b>1.240.567,10</b>	<b>478.446,16</b>	<b>647.400,00</b>	<b>535.991,15</b>

**Jahresabschluss des Vorhabens**

Einnahmenabstättung	1.240.567,10
- Ausgabenabstättung	762.120,94
<b>= Kassenbestand (+/-)</b>	<b>478.446,16</b>
+ Schließliche Einnahmerückstände	0,00
<b>= Zusammen</b>	<b>478.446,16</b>
- Schließliche Ausgabenrückstände	1.548,46
<b>= Jahresergebnis</b>	<b>476.897,70</b>

**Jahresabschluss des Vorhabens**

(Baubeginn bis einschl. Vorj.)	Bauzeit:	Soll	VA
Einnahmenvorschreibung 2016 bis 2016 (Baubeginn bis einschl. Vorj.)		535.622,11	342.000,00
+ Einnahmenvorschreibung laufendes Jahr		169.322,88	647.400,00
<b>= Gesamt-Einnahmen-Vorschreibung (E)</b>		<b>704.944,99</b>	<b>989.400,00</b>
Ausgabenvorschreibung 2016 bis 2016 (Baubeginn bis einschl. Vorj.)		0,00	342.000,00
+ Ausgabenvorschreibung laufendes Jahr		228.047,29	244.000,00
<b>= Gesamt-Ausgaben-Vorschreibung (A)</b>		<b>228.047,29</b>	<b>586.000,00</b>
<b>= Jahresergebnis (E-A)</b>		<b>476.897,70</b>	<b>403.400,00</b>

**Zusammenstellung der Einnahmen und Ausgaben (Gesamtdeckung)**

Einnahmen		Soll	VA	Ausgaben		Soll	VA
6/850120/346000	Investitionsdarlehen von Kreditinstituten	300.000,00	192.000,00	5/850120/004000	Wasser- u. Kanalisationsbauten	227.287,29	586.000,00
6/850120/910085	Zuf. von and. Abschn. 8501100 WVA BA 11	0,00	0,00	5/850120/004100	Planung und Bauleitung	760,00	0,00
6/850120/910200	Zuf. an d. AOH u. Zuf. aus d.OH IB - Wasser:	403.002,40	261.800,00	<b>Gesamtsumme</b>		<b>228.047,29</b>	<b>586.000,00</b>
6/850120/910600	Zuf. an d. AOH u. Zuf. aus d.OH AufschlieÙu	1.942,59	0,00				
<b>Gesamtsumme</b>		<b>704.944,99</b>	<b>453.800,00</b>				

Ausgaben		RQ	AOB	Anf. Rest	Anordnungssoll	Gesamtsoll	Ist	Schl. Rest	VA+NVA	Soll - VA
<b>850120</b>	<b>WVA BA 12</b>									
5/850120/004000	Wasser- u. Kanalisationsbauten	40			227.287,29	227.287,29	225.738,83	1.548,46	244.000,00	-16.712,71
5/850120/004100	Planung und Bauleitung	40			760,00	760,00	760,00			760,00
	<b>850120 WVA BA 12</b>			<b>0,00</b>	<b>228.047,29</b>	<b>228.047,29</b>	<b>226.498,83</b>	<b>1.548,46</b>	<b>244.000,00</b>	<b>-15.952,71</b>
963100	Soll - Überschuß			535.622,11		535.622,11	535.622,11			
	<b>Summe inkl. Abwicklung Vorjahr</b>			<b>535.622,11</b>	<b>228.047,29</b>	<b>763.669,40</b>	<b>762.120,94</b>	<b>1.548,46</b>	<b>244.000,00</b>	<b>-15.952,71</b>
965000	Ist-Überschuss laufendes Jahr				478.446,16	478.446,16	478.446,16			478.446,16
967000	Soll-Überschuss laufendes Jahr				476.897,70	476.897,70		476.897,70		476.897,70
	<b>Gesamtsumme</b>			<b>535.622,11</b>	<b>1.183.391,15</b>	<b>1.719.013,26</b>	<b>1.240.567,10</b>	<b>478.446,16</b>	<b>244.000,00</b>	<b>939.391,15</b>

**Rechnungsabschluss 2017**  
**Außerordentlicher Haushalt**

Stadtgemeinde Perg

DVR-Nr: 0032484

Einnahmen	RQ	AOB	Anf. Rest	Anordnungssoll	Gesamtsoll	Ist	Schl. Rest	VA+NVA	Soll - VA
<b>851240 ABA BA 24 Leitungskataster</b>									
6/851240/910300 Zuf. an d. AOH u. Zuf. aus d.OH IB - Kanalanschlussgeb.		81		32.980,07	32.980,07	32.980,07			32.980,07
<b>851240 ABA BA 24 Leitungskataster</b>			<b>0,00</b>	<b>32.980,07</b>	<b>32.980,07</b>	<b>32.980,07</b>	<b>0,00</b>	<b>0,00</b>	<b>32.980,07</b>
<b>Gesamtsumme</b>			<b>0,00</b>	<b>32.980,07</b>	<b>32.980,07</b>	<b>32.980,07</b>	<b>0,00</b>	<b>0,00</b>	<b>32.980,07</b>

**Jahresabschluss des Vorhabens**

Einnahmenabstattung	32.980,07
- Ausgabenabstattung	32.980,07
<b>= Kassenbestand (+/-)</b>	<b>0,00</b>
+ Schließliche Einnahmerückstände	0,00
<b>= Zusammen</b>	<b>0,00</b>
- Schließliche Ausgabenrückstände	0,00
<b>= Jahresergebnis</b>	<b>0,00</b>

**Jahresabschluss des Vorhabens**

(Baubeginn bis einschl. Vorj.)	Bauzeit:	Soll	VA
Einnahmenvorschreibung 2013 bis 2016 (Baubeginn bis einschl. Vorj.)		384.232,50	376.900,00
+ Einnahmenvorschreibung laufendes Jahr		32.980,07	0,00
<b>= Gesamt-Einnahmen-Vorschreibung (E)</b>		<b>417.212,57</b>	<b>376.900,00</b>
Ausgabenvorschreibung 2013 bis 2016 (Baubeginn bis einschl. Vorj.)		384.232,50	376.900,00
+ Ausgabenvorschreibung laufendes Jahr		32.980,07	0,00
<b>= Gesamt-Ausgaben-Vorschreibung (A)</b>		<b>417.212,57</b>	<b>376.900,00</b>
<b>= Jahresergebnis (E-A)</b>		<b>0,00</b>	<b>0,00</b>

**Zusammenstellung der Einnahmen und Ausgaben (Gesamtdeckung)**

Einnahmen	Soll	VA
6/851240/346000 Investitionsdarlehen von Kreditinstituten	300.000,00	300.000,00
6/851240/910086 Zuf. an d. AOH u. Zuf. aus d.OH	64.433,53	0,00
6/851240/910300 Zuf. an d. AOH u. Zuf. aus d.OH IB - Kanalan	52.779,04	19.800,00
<b>Gesamtsumme</b>	<b>417.212,57</b>	<b>319.800,00</b>

Ausgaben	Soll	VA
5/851240/004000 Wasser- und Kanalisationsbauten	187.416,65	350.200,00
5/851240/728000 Entgelte für sonstige Leistungen	100.928,86	26.000,00
5/851240/910084 Zuf. an andere Abschnitte BA 24 an 8512600	0,00	0,00
5/851240/910086 Zuf.an and. Abschn. 851230 BA 23	128.867,06	0,00
<b>Gesamtsumme</b>	<b>417.212,57</b>	<b>376.200,00</b>

Ausgaben		RQ	AOB	Anf. Rest	Anordnungssoll	Gesamtsoll	Ist	Schl. Rest	VA+NVA	Soll - VA
<b>851240</b>	<b>ABA BA 24 Leitungskataster</b>									
5/851240/004000	Wasser- und Kanalisationsbauten	40			32.980,07	32.980,07	32.980,07			32.980,07
	<b>851240 ABA BA 24 Leitungskataster</b>			<b>0,00</b>	<b>32.980,07</b>	<b>32.980,07</b>	<b>32.980,07</b>	<b>0,00</b>	<b>0,00</b>	<b>32.980,07</b>
	<b>Gesamtsumme</b>			<b>0,00</b>	<b>32.980,07</b>	<b>32.980,07</b>	<b>32.980,07</b>	<b>0,00</b>	<b>0,00</b>	<b>32.980,07</b>

**Rechnungsabschluss 2017  
Außerordentlicher Haushalt**

Stadtgemeinde Perg

DVR-Nr: 0032484

Einnahmen	RQ	AOB	Anf. Rest	Anordnungssoll	Gesamtssoll	Ist	Schl. Rest	VA+NVA	Soll - VA
<b>851260 ABA BA 26</b>									
6/851260/829000 Sonstige Einnahmen	18			55.680,00	55.680,00	55.680,00		55.700,00	-20,00
<b>851260 ABA BA 26</b>			<b>0,00</b>	<b>55.680,00</b>	<b>55.680,00</b>	<b>55.680,00</b>	<b>0,00</b>	<b>55.700,00</b>	<b>-20,00</b>
961100 Ist-Überschuss			33.913,95		33.913,95	33.913,95			
<b>Summe inkl. Abwicklung Vorjahr</b>			<b>33.913,95</b>	<b>55.680,00</b>	<b>89.593,95</b>	<b>89.593,95</b>	<b>0,00</b>	<b>55.700,00</b>	<b>-20,00</b>
965000 Ist-Überschuss laufendes Jahr				48.023,23	48.023,23		48.023,23		48.023,23
<b>Gesamtsumme</b>			<b>33.913,95</b>	<b>103.703,23</b>	<b>137.617,18</b>	<b>89.593,95</b>	<b>48.023,23</b>	<b>55.700,00</b>	<b>48.003,23</b>

**Jahresabschluss des Vorhabens**

Einnahmenabstättung	89.593,95
- Ausgabenabstättung	41.570,72
<b>= Kassenbestand (+/-)</b>	<b>48.023,23</b>
+ Schließliche Einnahmerückstände	0,00
<b>= Zusammen</b>	<b>48.023,23</b>
- Schließliche Ausgabenrückstände	0,00
<b>= Jahresergebnis</b>	<b>48.023,23</b>

**Jahresabschluss des Vorhabens**

(Baubeginn bis einschl. Vorj.)	Bauzeit:	Soll	VA
Einnahmenvorschreibung 2012 bis 2016 (Baubeginn bis einschl. Vorj.)		625.055,13	242.800,00
+ Einnahmenvorschreibung laufendes Jahr		55.680,00	55.700,00
<b>= Gesamt-Einnahmen-Vorschreibung (E)</b>		<b>680.735,13</b>	<b>298.500,00</b>
Ausgabenvorschreibung 2012 bis 2016 (Baubeginn bis einschl. Vorj.)		625.055,13	806.900,00
+ Ausgabenvorschreibung laufendes Jahr		7.656,77	0,00
<b>= Gesamt-Ausgaben-Vorschreibung (A)</b>		<b>632.711,90</b>	<b>806.900,00</b>
<b>= Jahresergebnis (E-A)</b>		<b>48.023,23</b>	<b>-508.400,00</b>

**Zusammenstellung der Einnahmen und Ausgaben (Gesamtdeckung)**

Einnahmen			Ausgaben		
	Soll	VA		Soll	VA
6/851260/346000 Investitionsdarlehen von Kreditinstituten	0,00	0,00	5/851260/002000 Straßenbauten	30.435,51	5.000,00
6/851260/829000 Sonstige Einnahmen	64.992,70	65.000,00	5/851260/004000 Wasser- und Kanalisationsbauten	332.846,54	531.000,00
6/851260/872000 Gemeindebeiträge aus WP Infra-Beiträge	148.730,81	0,00	5/851260/004100 Kanalbauten	269.429,85	33.400,00
6/851260/910003 Infrastrukturbeitr.f.ABA	46.956,80	42.700,00	<b>Gesamtsumme</b>	<b>632.711,90</b>	<b>569.400,00</b>
6/851260/910029 Zuführungen AOH	100,00	0,00			
6/851260/910084 Zuf. von and. Abschn. von 851240 ABA BA z	0,00	0,00			
6/851260/910300 Anteilsbeitrag ord. Haushalt Kanalanschlußg	301.965,39	90.800,00			
6/851260/910700 Aufschließungsbeiträge Kanal ord. Haushalt	944,82	0,00			
6/851260/910851 Verr. zw. Abschnitten Zuf.von ABA BA 25	0,00	14.800,00			
6/851260/910900 Verr.zw.OH u. AOH Ordentl. Zuf. an BA ABA	117.044,61	45.600,00			
<b>Gesamtsumme</b>	<b>680.735,13</b>	<b>258.900,00</b>			

**Rechnungsabschluss 2017  
Außerordentlicher Haushalt**

Ausgaben		RQ	AOB	Anf. Rest	Anordnungssoll	Gesamtsoll	Ist	Schl. Rest	VA+NVA	Soll - VA
<b>851260</b>	<b>ABA BA 26</b>									
5/851260/004000	Wasser- und Kanalisationsbauten	40		33.913,95	7.656,77	41.570,72	41.570,72			7.656,77
	<b>851260 ABA BA 26</b>			<b>33.913,95</b>	<b>7.656,77</b>	<b>41.570,72</b>	<b>41.570,72</b>	<b>0,00</b>	<b>0,00</b>	<b>7.656,77</b>
	<b>Summe inkl. Abwicklung Vorjahr</b>			<b>33.913,95</b>	<b>7.656,77</b>	<b>41.570,72</b>	<b>41.570,72</b>	<b>0,00</b>	<b>0,00</b>	<b>7.656,77</b>
965000	Ist-Überschuss laufendes Jahr				48.023,23	48.023,23	48.023,23			48.023,23
967000	Soll-Überschuss laufendes Jahr				48.023,23	48.023,23		48.023,23		48.023,23
	<b>Gesamtsumme</b>			<b>33.913,95</b>	<b>103.703,23</b>	<b>137.617,18</b>	<b>89.593,95</b>	<b>48.023,23</b>	<b>0,00</b>	<b>103.703,23</b>

**Rechnungsabschluss 2017  
Außerordentlicher Haushalt**

Stadtgemeinde Perg

DVR-Nr: 0032484

Einnahmen		RQ	AOB	Anf. Rest	Anordnungssoll	Gesamtsoll	Ist	Schl. Rest	VA+NVA	Soll - VA
<b>851270</b>	<b>ABA BA 27</b>									
6/851270/910300	Anteilsbeitrag ord. Haushalt Kanalanschlußgebühren	81			72.119,58	72.119,58	72.119,58		22.000,00	50.119,58
<b>851270 ABA BA 27</b>				<b>0,00</b>	<b>72.119,58</b>	<b>72.119,58</b>	<b>72.119,58</b>	<b>0,00</b>	<b>22.000,00</b>	<b>50.119,58</b>
961100	Ist-Überschuss			2.872,33		2.872,33	2.872,33			
<b>Summe inkl. Abwicklung Vorjahr</b>				<b>2.872,33</b>	<b>72.119,58</b>	<b>74.991,91</b>	<b>74.991,91</b>	<b>0,00</b>	<b>22.000,00</b>	<b>50.119,58</b>
<b>Gesamtsumme</b>				<b>2.872,33</b>	<b>72.119,58</b>	<b>74.991,91</b>	<b>74.991,91</b>	<b>0,00</b>	<b>22.000,00</b>	<b>50.119,58</b>

**Jahresabschluss des Vorhabens**

Einnahmenabstättung	74.991,91
- Ausgabenabstättung	74.991,91
<b>= Kassenbestand (+/-)</b>	<b>0,00</b>
+ Schließliche Einnahmerückstände	0,00
<b>= Zusammen</b>	<b>0,00</b>
- Schließliche Ausgabenrückstände	0,00
<b>= Jahresergebnis</b>	<b>0,00</b>

**Jahresabschluss des Vorhabens**

(Baubeginn bis einschl. Vorj.)	Bauzeit:	Soll	VA
Einnahmenvorschreibung 2015 bis 2016 (Baubeginn bis einschl. Vorj.)		870.312,96	785.300,00
+ Einnahmenvorschreibung laufendes Jahr		72.119,58	22.000,00
<b>= Gesamt-Einnahmen-Vorschreibung (E)</b>		<b>942.432,54</b>	<b>807.300,00</b>
Ausgabenvorschreibung 2015 bis 2016 (Baubeginn bis einschl. Vorj.)		870.312,96	858.600,00
+ Ausgabenvorschreibung laufendes Jahr		72.119,58	22.000,00
<b>= Gesamt-Ausgaben-Vorschreibung (A)</b>		<b>942.432,54</b>	<b>880.600,00</b>
<b>= Jahresergebnis (E-A)</b>		<b>0,00</b>	<b>-73.300,00</b>

**Zusammenstellung der Einnahmen und Ausgaben (Gesamtdeckung)**

Einnahmen				Ausgaben			
		Soll	VA			Soll	VA
6/851270/346000	Investitionsdarlehen von Kreditinstituten	625.000,00	625.000,00	5/851270/004000	Wasser- und Kanalisationsbauten	870.025,97	827.000,00
6/851270/829000	Sonstige Einnahmen	166,67	200,00	5/851270/004001	Wasser-u.Kanalisationsbauten Containerdorf	26.016,87	0,00
6/851270/910086	Zuf.aus and. Abschn. 851270	0,00	0,00	5/851270/004100	Planung und Bauleitung	46.389,70	0,00
6/851270/910300	Anteilsbeitrag ord. Haushalt Kanalanschlußgebühren	317.265,87	176.600,00		<b>Gesamtsumme</b>	<b>942.432,54</b>	<b>827.000,00</b>
6/851270/910700	Aufschließungsbeiträge Kanal ord. Haushalt	0,00	5.500,00				
6/851270/910900	Verr. zw. OH u. AOH Ordentl. Zuf. an BA AB/	0,00	0,00				
	<b>Gesamtsumme</b>	<b>942.432,54</b>	<b>807.300,00</b>				



Ausgaben		RQ	AOB	Anf. Rest	Anordnungssoll	Gesamtsoll	Ist	Schl. Rest	VA+NVA	Soll - VA
<b>851270</b>	<b>ABA BA 27</b>									
5/851270/004000	Wasser- und Kanalisationsbauten	40		2.872,33	71.359,58	74.231,91	74.231,91		22.000,00	49.359,58
5/851270/004100	Planung und Bauleitung	40			760,00	760,00	760,00			760,00
<b>851270 ABA BA 27</b>				<b>2.872,33</b>	<b>72.119,58</b>	<b>74.991,91</b>	<b>74.991,91</b>	<b>0,00</b>	<b>22.000,00</b>	<b>50.119,58</b>
<b>Summe inkl. Abwicklung Vorjahr</b>				<b>2.872,33</b>	<b>72.119,58</b>	<b>74.991,91</b>	<b>74.991,91</b>	<b>0,00</b>	<b>22.000,00</b>	<b>50.119,58</b>
<b>Gesamtsumme</b>				<b>2.872,33</b>	<b>72.119,58</b>	<b>74.991,91</b>	<b>74.991,91</b>	<b>0,00</b>	<b>22.000,00</b>	<b>50.119,58</b>

**Rechnungsabschluss 2017  
Außerordentlicher Haushalt**

Stadtgemeinde Perg

DVR-Nr: 0032484

Einnahmen	RQ	AOB	Anf. Rest	Anordnungssoll	Gesamtsoll	Ist	Schl. Rest	VA+NVA	Soll - VA
<b>851280</b>	<b>ABA BA 28 Kanalsan.u.SK3 Schäden Zone C</b>								
<b>851280 ABA BA 28 Kanalsan.u.SK3 Schäden Zone C</b>			<b>0,00</b>	<b>0,00</b>	<b>0,00</b>	<b>0,00</b>	<b>0,00</b>	<b>0,00</b>	<b>0,00</b>
961100			182.814,96		182.814,96	182.814,96			
963100		82		126.916,02	126.916,02	126.916,02		126.900,00	16,02
<b>Summe inkl. Abwicklung Vorjahr</b>			<b>182.814,96</b>	<b>126.916,02</b>	<b>309.730,98</b>	<b>309.730,98</b>	<b>0,00</b>	<b>126.900,00</b>	<b>16,02</b>
965000				95.640,65	95.640,65		95.640,65		95.640,65
<b>Gesamtsumme</b>			<b>182.814,96</b>	<b>222.556,67</b>	<b>405.371,63</b>	<b>309.730,98</b>	<b>95.640,65</b>	<b>126.900,00</b>	<b>95.656,67</b>

**Jahresabschluss des Vorhabens**

Einnahmenabstättung	309.730,98
- Ausgabenabstättung	214.090,33
<b>= Kassenbestand (+/-)</b>	<b>95.640,65</b>
+ Schließliche Einnahmerückstände	0,00
<b>= Zusammen</b>	<b>95.640,65</b>
- Schließliche Ausgabenrückstände	0,00
<b>= Jahresergebnis</b>	<b>95.640,65</b>

**Jahresabschluss des Vorhabens**

(Baubeginn bis einschl. Vorj.)	Bauzeit:	Soll	VA
Einnahmenvorschreibung 2015 bis 2016 (Baubeginn bis einschl. Vorj.)		401.047,81	316.000,00
+ Einnahmenvorschreibung laufendes Jahr		0,00	126.900,00
<b>= Gesamt-Einnahmen-Vorschreibung (E)</b>		<b>401.047,81</b>	<b>442.900,00</b>
Ausgabenvorschreibung 2015 bis 2016 (Baubeginn bis einschl. Vorj.)		274.131,79	316.000,00
+ Ausgabenvorschreibung laufendes Jahr		31.275,37	23.000,00
<b>= Gesamt-Ausgaben-Vorschreibung (A)</b>		<b>305.407,16</b>	<b>339.000,00</b>
<b>= Jahresergebnis (E-A)</b>		<b>95.640,65</b>	<b>103.900,00</b>

**Zusammenstellung der Einnahmen und Ausgaben (Gesamtdeckung)**

Einnahmen	Soll	VA	Ausgaben	Soll	VA		
6/851280/346000	Investitionsdarlehen von Kreditinstituten	220.000,00	316.000,00	5/851280/004000	Wasser- und Kanalisationsbauten	305.407,16	296.000,00
6/851280/910300	Zuf. an d. AOH u. Zuf. aus d.OH IB - Kanalan	178.425,23	0,00	5/851280/910086	Zuf.an and.Abschn. 851270	0,00	0,00
6/851280/910700	Zuf. an d. AOH u. Zuf. aus d.OH Aufschließer	2.622,58	0,00	<b>Gesamtsumme</b>		<b>305.407,16</b>	<b>296.000,00</b>
<b>Gesamtsumme</b>		<b>401.047,81</b>	<b>316.000,00</b>				

Ausgaben		RQ	AOB	Anf. Rest	Anordnungssoll	Gesamtsoll	Ist	Schl. Rest	VA+NVA	Soll - VA
<b>851280</b>	<b>ABA BA 28 Kanalsan.u.SK3 Schäden Zone C</b>									
5/851280/004000	Wasser- und Kanalisationsbauten	40		55.898,94	31.275,37	87.174,31	87.174,31		23.000,00	8.275,37
	<b>851280 ABA BA 28 Kanalsan.u.SK3 Schäden Zone C</b>			<b>55.898,94</b>	<b>31.275,37</b>	<b>87.174,31</b>	<b>87.174,31</b>	<b>0,00</b>	<b>23.000,00</b>	<b>8.275,37</b>
963100	Soll - Überschuß			126.916,02		126.916,02	126.916,02			
	<b>Summe inkl. Abwicklung Vorjahr</b>			<b>182.814,96</b>	<b>31.275,37</b>	<b>214.090,33</b>	<b>214.090,33</b>	<b>0,00</b>	<b>23.000,00</b>	<b>8.275,37</b>
965000	Ist-Überschuss laufendes Jahr				95.640,65	95.640,65	95.640,65			95.640,65
967000	Soll-Überschuss laufendes Jahr				95.640,65	95.640,65		95.640,65		95.640,65
	<b>Gesamtsumme</b>			<b>182.814,96</b>	<b>222.556,67</b>	<b>405.371,63</b>	<b>309.730,98</b>	<b>95.640,65</b>	<b>23.000,00</b>	<b>199.556,67</b>

**Rechnungsabschluss 2017  
Außerordentlicher Haushalt**

Stadtgemeinde Perg

DVR-Nr: 0032484

Einnahmen		RQ	AOB	Anf. Rest	Anordnungssoll	Gesamtsoll	Ist	Schl. Rest	VA+NVA	Soll - VA
<b>851290</b>	<b>ABA BA 29</b>									
6/851290/346000	Investitionsdarlehen von Kreditinstituten	55			83.100,00	83.100,00	83.100,00		83.100,00	
6/851290/910300	Zuf. an d. AOH u. Zuf. aus d.OH IB - Kanalanschlussgeb.	81			149.468,94	149.468,94	149.468,94		223.000,00	-73.531,06
6/851290/910700	Zuf. an d. AOH u. Zuf. aus d.OH Aufschließungsbeitr. Kanal (A)	81			2.930,78	2.930,78	2.930,78		5.000,00	-2.069,22
	<b>851290 ABA BA 29</b>			<b>0,00</b>	<b>235.499,72</b>	<b>235.499,72</b>	<b>235.499,72</b>	<b>0,00</b>	<b>311.100,00</b>	<b>-75.600,28</b>
961100	Ist-Überschuss			206.985,45		206.985,45	206.985,45			
963100	Soll-Überschuss	82			78.870,77	78.870,77	78.870,77		78.900,00	-29,23
	<b>Summe inkl. Abwicklung Vorjahr</b>			<b>206.985,45</b>	<b>314.370,49</b>	<b>521.355,94</b>	<b>521.355,94</b>	<b>0,00</b>	<b>390.000,00</b>	<b>-75.629,51</b>
966000	Ist-Abgang laufendes Jahr				139.191,82	139.191,82	139.191,82			139.191,82
968000	Soll-Abgang laufendes Jahr				142.626,32	142.626,32		142.626,32		142.626,32
	<b>Gesamtsumme</b>			<b>206.985,45</b>	<b>596.188,63</b>	<b>803.174,08</b>	<b>660.547,76</b>	<b>142.626,32</b>	<b>390.000,00</b>	<b>206.188,63</b>

**Jahresabschluss des Vorhabens**

Einnahmenabstättung	521.355,94
- Ausgabenabstättung	660.547,76
<b>= Kassenbestand (+/-)</b>	<b>-139.191,82</b>
+ Schließliche Einnahmerückstände	0,00
<b>= Zusammen</b>	<b>-139.191,82</b>
- Schließliche Ausgabenrückstände	3.434,50
<b>= Jahresergebnis</b>	<b>-142.626,32</b>

**Jahresabschluss des Vorhabens**

(Baubeginn bis einschl. Vorj.)	Bauzeit:	Soll	VA
Einnahmenvorschreibung 2015 bis 2016 (Baubeginn bis einschl. Vorj.)		322.411,19	300.000,00
+ Einnahmenvorschreibung laufendes Jahr		235.499,72	390.000,00
<b>= Gesamt-Einnahmen-Vorschreibung (E)</b>		<b>557.910,91</b>	<b>690.000,00</b>
Ausgabenvorschreibung 2015 bis 2016 (Baubeginn bis einschl. Vorj.)		243.540,42	300.000,00
+ Ausgabenvorschreibung laufendes Jahr		456.996,81	390.000,00
<b>= Gesamt-Ausgaben-Vorschreibung (A)</b>		<b>700.537,23</b>	<b>690.000,00</b>
<b>= Jahresergebnis (E-A)</b>		<b>-142.626,32</b>	<b>0,00</b>

**Rechnungsabschluss 2017  
Außerordentlicher Haushalt**

Ausgaben		RQ	AOB	Anf. Rest	Anordnungssoll	Gesamtsoll	Ist	Schl. Rest	VA+NVA	Soll - VA
<b>851290</b>	<b>ABA BA 29</b>									
5/851290/004000	Wasser- u. Kanalisationsbauten	40		128.114,68	456.996,81	585.111,49	581.676,99	3.434,50	390.000,00	66.996,81
	<b>851290 ABA BA 29</b>			<b>128.114,68</b>	<b>456.996,81</b>	<b>585.111,49</b>	<b>581.676,99</b>	<b>3.434,50</b>	<b>390.000,00</b>	<b>66.996,81</b>
963100	Soll - Überschuß			78.870,77		78.870,77	78.870,77			
	<b>Summe inkl. Abwicklung Vorjahr</b>			<b>206.985,45</b>	<b>456.996,81</b>	<b>663.982,26</b>	<b>660.547,76</b>	<b>3.434,50</b>	<b>390.000,00</b>	<b>66.996,81</b>
966000	Ist-Abgang laufendes Jahr				139.191,82	139.191,82		139.191,82		139.191,82
	<b>Gesamtsumme</b>			<b>206.985,45</b>	<b>596.188,63</b>	<b>803.174,08</b>	<b>660.547,76</b>	<b>142.626,32</b>	<b>390.000,00</b>	<b>206.188,63</b>

Einnahmen			RQ	AOB	Anf. Rest	Anordnungssoll	Gesamtsoll	Ist	Schl. Rest	VA+NVA	Soll - VA
<b>Zusammenstellung der Einnahmen und Ausgaben (Gesamtdeckung)</b>											
Einnahmen			Soll	VA	Ausgaben			Soll	VA		
6/851290/346000	Investitionsdarlehen von Kreditinstituten	383.100,00	383.100,00	5/851290/004000	Wasser- u. Kanalisationsbauten		700.537,23		690.000,00		
6/851290/910300	Zuf. an d. AOH u. Zuf. aus d.OH IB - Kanalan	171.880,13	223.000,00	<b>Gesamtsumme</b>			<b>700.537,23</b>		<b>690.000,00</b>		
6/851290/910700	Zuf. an d. AOH u. Zuf. aus d.OH AufschlieÙu	2.930,78	5.000,00								
<b>Gesamtsumme</b>		<b>557.910,91</b>	<b>611.100,00</b>								

---

<b>Ausgaben</b>	<b>RQ</b>	<b>AOB</b>	<b>Anf. Rest</b>	<b>Anordnungssoll</b>	<b>Gesamtsoll</b>	<b>Ist</b>	<b>Schl. Rest</b>	<b>VA+NVA</b>	<b>Soll - VA</b>
-----------------	-----------	------------	------------------	-----------------------	-------------------	------------	-------------------	---------------	------------------

Einnahmen		RQ	AOB	Anf. Rest	Anordnungssoll	Gesamtsoll	Ist	Schl. Rest	VA+NVA	Soll - VA
<b>851300</b>	<b>ABA BA 30</b>									
6/851300/346000	Investitionsdarlehen von Kreditinstituten	55			100.000,00	100.000,00	100.000,00		100.000,00	
	<b>851300 ABA BA 30</b>			<b>0,00</b>	<b>100.000,00</b>	<b>100.000,00</b>	<b>100.000,00</b>	<b>0,00</b>	<b>100.000,00</b>	<b>0,00</b>
965000	Ist-Überschuss laufendes Jahr				100.000,00	100.000,00		100.000,00		100.000,00
<b>Gesamtsumme</b>				<b>0,00</b>	<b>200.000,00</b>	<b>200.000,00</b>	<b>100.000,00</b>	<b>100.000,00</b>	<b>100.000,00</b>	<b>100.000,00</b>

**Jahresabschluss des Vorhabens**

Einnahmenabstättung	100.000,00
- Ausgabenabstättung	0,00
<b>= Kassenbestand (+/-)</b>	<b>100.000,00</b>
+ Schließliche Einnahmerückstände	0,00
<b>= Zusammen</b>	<b>100.000,00</b>
- Schließliche Ausgabenrückstände	0,00
<b>= Jahresergebnis</b>	<b>100.000,00</b>

**Jahresabschluss des Vorhabens**

(Baubeginn bis einschl. Vorj.)	Bauzeit:	Soll	VA
Einnahmenvorschreibung bis 2016 (Baubeginn bis einschl. Vorj.)		0,00	0,00
+ Einnahmenvorschreibung laufendes Jahr		100.000,00	100.000,00
<b>= Gesamt-Einnahmen-Vorschreibung (E)</b>		<b>100.000,00</b>	<b>100.000,00</b>
Ausgabenvorschreibung bis 2016 (Baubeginn bis einschl. Vorj.)		0,00	0,00
+ Ausgabenvorschreibung laufendes Jahr		0,00	100.000,00
<b>= Gesamt-Ausgaben-Vorschreibung (A)</b>		<b>0,00</b>	<b>100.000,00</b>
<b>= Jahresergebnis (E-A)</b>		<b>100.000,00</b>	<b>0,00</b>

**Zusammenstellung der Einnahmen und Ausgaben (Gesamtdeckung)**

Einnahmen	Soll	VA
6/851300/346000 Investitionsdarlehen von Kreditinstituten	100.000,00	100.000,00
<b>Gesamtsumme</b>	<b>100.000,00</b>	<b>100.000,00</b>

Ausgaben	Soll	VA
5/851300/004000 Wasser- u. Kanalisationsbauten	0,00	100.000,00
<b>Gesamtsumme</b>	<b>0,00</b>	<b>100.000,00</b>



Ausgaben		RQ	AOB	Anf. Rest	Anordnungssoll	Gesamtsoll	Ist	Schl. Rest	VA+NVA	Soll - VA
<b>851300</b>	<b>ABA BA 30</b>									
5/851300/004000	Wasser- u. Kanalisationsbauten	40							100.000,00	-100.000,00
	<b>851300 ABA BA 30</b>			<b>0,00</b>	<b>0,00</b>	<b>0,00</b>	<b>0,00</b>	<b>0,00</b>	<b>100.000,00</b>	<b>-100.000,00</b>
965000	Ist-Überschuss laufendes Jahr				100.000,00	100.000,00	100.000,00			100.000,00
967000	Soll-Überschuss laufendes Jahr				100.000,00	100.000,00		100.000,00		100.000,00
	<b>Gesamtsumme</b>			<b>0,00</b>	<b>200.000,00</b>	<b>200.000,00</b>	<b>100.000,00</b>	<b>100.000,00</b>	<b>100.000,00</b>	<b>100.000,00</b>

Einnahmen		RQ	AOB	Anf. Rest	Anordnungssoll	Gesamtsoll	Ist	Schl. Rest	VA+NVA	Soll - VA
<b>851310</b>	<b>ABA BA 31</b>									
6/851310/346000	Investitionsdarlehen von Kreditinstituten	55			135.000,00	135.000,00	135.000,00		135.000,00	
	<b>851310 ABA BA 31</b>			<b>0,00</b>	<b>135.000,00</b>	<b>135.000,00</b>	<b>135.000,00</b>	<b>0,00</b>	<b>135.000,00</b>	<b>0,00</b>
965000	Ist-Überschuss laufendes Jahr				46.616,99	46.616,99		46.616,99		46.616,99
<b>Gesamtsumme</b>				<b>0,00</b>	<b>181.616,99</b>	<b>181.616,99</b>	<b>135.000,00</b>	<b>46.616,99</b>	<b>135.000,00</b>	<b>46.616,99</b>

**Jahresabschluss des Vorhabens**

Einnahmenabstättung	135.000,00
- Ausgabenabstättung	88.383,01
<b>= Kassenbestand (+/-)</b>	<b>46.616,99</b>
+ Schließliche Einnahmerückstände	0,00
<b>= Zusammen</b>	<b>46.616,99</b>
- Schließliche Ausgabenrückstände	7.432,72
<b>= Jahresergebnis</b>	<b>39.184,27</b>

**Jahresabschluss des Vorhabens**

(Baubeginn bis einschl. Vorj.)	Bauzeit:	Soll	VA
Einnahmenvorschreibung bis 2016 (Baubeginn bis einschl. Vorj.)		0,00	0,00
+ Einnahmenvorschreibung laufendes Jahr		135.000,00	135.000,00
<b>= Gesamt-Einnahmen-Vorschreibung (E)</b>		<b>135.000,00</b>	<b>135.000,00</b>
Ausgabenvorschreibung bis 2016 (Baubeginn bis einschl. Vorj.)		0,00	0,00
+ Ausgabenvorschreibung laufendes Jahr		95.815,73	135.000,00
<b>= Gesamt-Ausgaben-Vorschreibung (A)</b>		<b>95.815,73</b>	<b>135.000,00</b>
<b>= Jahresergebnis (E-A)</b>		<b>39.184,27</b>	<b>0,00</b>

**Zusammenstellung der Einnahmen und Ausgaben (Gesamtdeckung)**

Einnahmen	Soll	VA
6/851310/346000 Investitionsdarlehen von Kreditinstituten	135.000,00	135.000,00
<b>Gesamtsumme</b>	<b>135.000,00</b>	<b>135.000,00</b>

Ausgaben	Soll	VA
5/851310/004000 Wasser- u. Kanalisationsbauten	95.815,73	135.000,00
<b>Gesamtsumme</b>	<b>95.815,73</b>	<b>135.000,00</b>

Ausgaben		RQ	AOB	Anf. Rest	Anordnungssoll	Gesamtsoll	Ist	Schl. Rest	VA+NVA	Soll - VA
<b>851310</b>	<b>ABA BA 31</b>									
5/851310/004000	Wasser- u. Kanalisationsbauten	40			95.815,73	95.815,73	88.383,01	7.432,72	135.000,00	-39.184,27
	<b>851310 ABA BA 31</b>			<b>0,00</b>	<b>95.815,73</b>	<b>95.815,73</b>	<b>88.383,01</b>	<b>7.432,72</b>	<b>135.000,00</b>	<b>-39.184,27</b>
965000	Ist-Überschuss laufendes Jahr				46.616,99	46.616,99	46.616,99			46.616,99
967000	Soll-Überschuss laufendes Jahr				39.184,27	39.184,27		39.184,27		39.184,27
	<b>Gesamtsumme</b>			<b>0,00</b>	<b>181.616,99</b>	<b>181.616,99</b>	<b>135.000,00</b>	<b>46.616,99</b>	<b>135.000,00</b>	<b>46.616,99</b>

Einnahmen		RQ	AOB	Anf. Rest	Anordnungssoll	Gesamtsoll	Ist	Schl. Rest	VA+NVA	Soll - VA
<b>859330</b>	<b>Hallenbad - Sanierung BA 02</b>									
6/859330/871100	KTZ vom Land ( BZ )	33	NoHau		91.000,00	91.000,00	91.000,00		91.000,00	
6/859330/871620	KTZ vom Land Oö Abt. Wirtschaft	33	NoHau						45.500,00	-45.500,00
6/859330/910089	Zuf. an d. AOH u. Zuf. aus d.OH 859330 MBW - Hallenbad (Sa	81	NoHau		29.499,52	29.499,52	29.499,52		28.500,00	999,52
	<b>859330 Hallenbad - Sanierung BA 02</b>			<b>0,00</b>	<b>120.499,52</b>	<b>120.499,52</b>	<b>120.499,52</b>	<b>0,00</b>	<b>165.000,00</b>	<b>-44.500,48</b>
964100	Soll-Fehlbetrag		NoHau	136.500,00		136.500,00	136.500,00			
	<b>Summe inkl. Abwicklung Vorjahr</b>			<b>136.500,00</b>	<b>120.499,52</b>	<b>256.999,52</b>	<b>256.999,52</b>	<b>0,00</b>	<b>165.000,00</b>	<b>-44.500,48</b>
966000	Ist-Abgang laufendes Jahr				45.500,00	45.500,00	45.500,00			45.500,00
968000	Soll-Abgang laufendes Jahr				45.500,00	45.500,00		45.500,00		45.500,00
	<b>Gesamtsumme</b>			<b>136.500,00</b>	<b>211.499,52</b>	<b>347.999,52</b>	<b>302.499,52</b>	<b>45.500,00</b>	<b>165.000,00</b>	<b>46.499,52</b>

**Jahresabschluss des Vorhabens**

Einnahmenabstättung	256.999,52
- Ausgabenabstättung	302.499,52
<b>= Kassenbestand (+/-)</b>	<b>-45.500,00</b>
+ Schließliche Einnahmerückstände	0,00
<b>= Zusammen</b>	<b>-45.500,00</b>
- Schließliche Ausgabenrückstände	0,00
<b>= Jahresergebnis</b>	<b>-45.500,00</b>

**Jahresabschluss des Vorhabens**

(Baubeginn bis einschl. Vorj.)	Bauzeit:	Soll	VA
Einnahmenvorschreibung 2012 bis 2016 (Baubeginn bis einschl. Vorj.)		477.392,53	586.000,00
+ Einnahmenvorschreibung laufendes Jahr		120.499,52	165.000,00
<b>= Gesamt-Einnahmen-Vorschreibung (E)</b>		<b>597.892,05</b>	<b>751.000,00</b>
Ausgabenvorschreibung 2012 bis 2016 (Baubeginn bis einschl. Vorj.)		613.892,53	904.300,00
+ Ausgabenvorschreibung laufendes Jahr		29.499,52	165.000,00
<b>= Gesamt-Ausgaben-Vorschreibung (A)</b>		<b>643.392,05</b>	<b>1.069.300,00</b>
<b>= Jahresergebnis (E-A)</b>		<b>-45.500,00</b>	<b>-318.300,00</b>

Ausgaben		RQ	AOB	Anf. Rest	Anordnungssoll	Gesamtsoll	Ist	Schl. Rest	VA+NVA	Soll - VA
<b>859330</b>	<b>Hallenbad - Sanierung BA 02</b>									
5/859330/010000	Gebäude	40	NoHau		29.499,52	29.499,52	29.499,52		28.500,00	999,52
<b>859330 Hallenbad - Sanierung BA 02</b>				<b>0,00</b>	<b>29.499,52</b>	<b>29.499,52</b>	<b>29.499,52</b>	<b>0,00</b>	<b>28.500,00</b>	<b>999,52</b>
962100	Ist-Fehlbetrag		NoHau	136.500,00		136.500,00	136.500,00			
964100	Soll-Fehlbetrag	86	NoHau		136.500,00	136.500,00	136.500,00		136.500,00	
<b>Summe inkl. Abwicklung Vorjahr</b>				<b>136.500,00</b>	<b>165.999,52</b>	<b>302.499,52</b>	<b>302.499,52</b>	<b>0,00</b>	<b>165.000,00</b>	<b>999,52</b>
966000	Ist-Abgang laufendes Jahr				45.500,00	45.500,00		45.500,00		45.500,00
<b>Gesamtsumme</b>				<b>136.500,00</b>	<b>211.499,52</b>	<b>347.999,52</b>	<b>302.499,52</b>	<b>45.500,00</b>	<b>165.000,00</b>	<b>46.499,52</b>

Einnahmen			RQ	AOB	Anf. Rest	Anordnungssoll	Gesamtsoll	Ist	Schl. Rest	VA+NVA	Soll - VA
<b>Zusammenstellung der Einnahmen und Ausgaben (Gesamtdeckung)</b>											
Einnahmen		Soll	VA	Ausgaben		Soll	VA				
6/859330/010000	Gebäude	10.507,76	10.500,00	5/859330/010000	Gebäude	643.392,05	621.700,00				
6/859330/871100	KTZ vom Land ( BZ )	182.000,00	301.000,00								
6/859330/871610	KTZ vom Land Oö Abt. Bildung	91.000,00	73.500,00								
6/859330/871620	KTZ vom Land Oö Abt. Wirtschaft	45.500,00	164.500,00								
6/859330/910045	Zuführung aus OH	70.016,05	173.000,00								
6/859330/910089	Zuf. an d. AOH u. Zuf. aus d.OH 859330 MB\	198.868,24	28.500,00								
<b>Gesamtsumme</b>		<b>597.892,05</b>	<b>751.000,00</b>					<b>643.392,05</b>		<b>621.700,00</b>	

---

<b>Ausgaben</b>	<b>RQ</b>	<b>AOB</b>	<b>Anf. Rest</b>	<b>Anordnungssoll</b>	<b>Gesamtsoll</b>	<b>Ist</b>	<b>Schl. Rest</b>	<b>VA+NVA</b>	<b>Soll - VA</b>
-----------------	-----------	------------	------------------	-----------------------	-------------------	------------	-------------------	---------------	------------------





# Nachweis Vermögen



lfd.Nr.		V e r m ö g e n s - gruppen und Untergruppen	Stand am Beginn d. FJ	Ä n d e r u n g Z u g a n g	im lfd. Finanzjahr A b g a n g	Stand am Ende d. FJ	Erläuterungen
	<b>0</b>	<b>Vermögen der allg. Verwaltung</b>					
1		Rathaus	450.599,53	3.346,80	16.830,36	437.115,97	
2		Freiw. Feuerwehr Pergkirchen	130.364,56	257.516,13	6.895,22	380.985,47	
3		Volksschule Perg	3.513.318,36	0,00	105.365,48	3.407.952,88	
4		Volksschule Pergkirchen	1.210.745,54	37.720,12	43.404,40	1.205.061,26	
5		Hauptschule I	0,00	0,00	0,00	0,00	
6		Hauptschule Ib	0,00	0,00	0,00	0,00	
7		Hauptschule II	1.036.177,48	0,00	73.171,96	963.005,52	
8		Kindergarten I	522.314,28	0,00	19.333,15	502.981,13	
9		Krabbelstube KG I	122.482,67	0,00	3.423,97	119.058,70	
10		Kindergarten II	625.542,44	0,00	30.223,98	595.318,46	
11		Krabbelstube KG II	212.814,01	0,00	4.942,60	207.871,41	
12		Kindergarten Pergkirchen	664.128,39	51.243,40	19.499,76	695.872,03	
13		Integrativkindergarten	44.778,80	0,00	1.093,42	43.685,38	
14		Bezirkssporthalle	882.446,14	0,00	78.722,59	803.723,55	
15		Bauhof-Machlandstraße	656.409,30	0,00	24.745,03	631.664,27	
16		Heimathaus	672.950,11	0,00	18.979,52	653.970,59	
17		Kulturhaus	0,00	0,00	0,00	0,00	
18		Hauptschule II - Funcourt	15.405,35	0,00	8.619,73	6.785,62	
19		Einsatzzentrum Dirnbergerstr.	1.036.413,79	0,00	39.862,07	996.551,72	
		<b>S u m m e - Gruppe 0</b>	<b>11.796.890,75</b>	<b>349.826,45</b>	<b>495.113,24</b>	<b>11.651.603,96</b>	
	<b>1</b>	<b>Vermögen der öffentl. Einr.</b>					
1		Landesmusikschule	1.933.192,33	0,00	66.246,10	1.866.946,23	
2		Wasserversorgung	3.406.694,90	282.120,75	243.519,18	3.445.296,47	
3		Abwasserbeseitigung	12.200.366,49	696.834,33	789.333,13	12.107.867,69	
4		Straßenbeleuchtung	303.466,00	78.187,29	64.398,70	317.254,59	
5		Hallenbad	3.031.269,36	28.460,65	123.698,73	2.936.031,28	
6		Freizeitanlage/Freibad	2.049.604,85	0,00	68.288,45	1.981.316,40	
7		Kompostieranlage	53.304,52	0,00	13.046,51	40.258,01	
8		Tierkörperbeseitigungsanlage	2.042,85	0,00	1.361,89	680,96	
		<b>S u m m e - Gruppe 1</b>	<b>22.979.941,30</b>	<b>1.085.603,02</b>	<b>1.369.892,69</b>	<b>22.695.651,63</b>	

	<b>2</b>	<b>Vermögen der wirtschaftl. Unternehmungen</b>					
		<b>S u m m e - Gruppe 2</b>	<b>0,00</b>	<b>0,00</b>	<b>0,00</b>	<b>0,00</b>	
	<b>3</b>	<b>Finanzvermögen (ohne Liegenschaften)</b>					
1		Darlehensforderung	0,00	0,00	0,00	0,00	
2		Rücklagen	0,00	380.316,97	0,00	380.316,97	
3		Wertpapiere lt. Nachweis	0,00	0,00	0,00	0,00	
4		Beteiligungen lt. Nachweis	35.361,54	0,00	0,00	35.361,54	
5		Nicht fällige Verwaltungsforder.	5.286,86	0,00	1.536,72	3.750,14	
		<b>S u m m e - Gruppe 3</b>	<b>40.648,40</b>	<b>380.316,97</b>	<b>1.536,72</b>	<b>419.428,65</b>	<b>0,00</b>
	<b>4</b>	<b>Liegenschaftsvermögen</b>					
1		Idw. Randischmühle	100.000,00	0,00	0,00	100.000,00	
2		Idw. bei Kompostplatz	70.000,00	0,00	0,00	70.000,00	
4		Idw. Grund Machlandstr.	56.800,00	0,00	0,00	56.800,00	
5		Strehle-Grund, Kickenau	95.080,70	0,00	0,00	95.080,70	
6		Lagerhaus-Grund, Naarner-Str.	75.660,12	0,00	0,00	75.660,12	
7		Stadler-Grund	204.656,22	0,00	0,00	204.656,22	
8		HTL-Grund	418.722,36	0,00	0,00	418.722,36	
9		Idw. Grund Weinzierl	63.504,00	0,00	0,00	63.504,00	
1		Waldgrundstück	560.000,00	0,00	0,00	560.000,00	
1		Haus Lebingerstr. 2	27.291,18	0,00	1.172,74	26.118,44	
		<b>S u m m e - Gruppe 4</b>	<b>1.671.714,58</b>	<b>0,00</b>	<b>1.172,74</b>	<b>1.670.541,84</b>	<b>0,00</b>

	5	Stiftungsvermögen	0,00				
	6	Sondervermögen	0,00				
		<b>S u m m e - Gruppe 5,6</b>	<b>0,00</b>	<b>0,00</b>	<b>0,00</b>	<b>0,00</b>	<b>0,00</b>
		<b>I N V E N T A R</b>					
1		Gruppe 0	1.156.353,31	272.420,72	222.278,04	1.206.495,99	
2		Gruppe 1	286.312,80	66.492,77	101.239,41	251.566,16	
		<b>S u m m e - Inventar</b>	<b>1.442.666,11</b>	<b>338.913,49</b>	<b>323.517,45</b>	<b>1.458.062,15</b>	<b>0,00</b>
		<b>S C H U L D E N</b>					
	1	SA 01	2.505.360,66	0,00	258.609,26	2.246.751,40	
	2	SA 02	9.262.844,01	452.100,00	683.288,46	9.031.655,55	
	3	SA 03	0,00	0,00	0,00	0,00	
		<b>Summe - Schulden</b>	<b>11.768.204,67</b>	<b>452.100,00</b>	<b>941.897,72</b>	<b>11.278.406,95</b>	<b>0,00</b>
	4	Sonstige Schulden					
	5	Kassenkredit + IST-Bestand Banken	1.018.573,70	124.031,07	0,00	1.142.604,77	
	6	Globalbudget	228.976,34	27.593,50	0,00	256.569,84	
	7	Nicht fällige Verwaltungsschulden					
		<b>Summe - BANKEN &gt; HABEN/SOLL</b>	<b>1.247.550,04</b>	<b>151.624,57</b>	<b>0,00</b>	<b>1.399.174,61</b>	

0	Vermögen der allg. Verwaltung	11.796.890,75	349.826,45	495.113,24	11.651.603,96
1	Vermögen der öffentl. Einrichtg.	22.979.941,30	1.085.603,02	1.369.892,69	22.695.651,63
2	Vermögen der wirtschaftl. Untern.	0,00	0,00	0,00	0,00
3	Finanzvermögen	40.648,40	380.316,97	1.536,72	419.428,65
4	Liegenschaftsvermögen	1.671.714,58	0,00	1.172,74	1.670.541,84
5,6	Stiftungsvermögen	0,00	0,00	0,00	0,00
	Inventar lt. Bestandsrechnung	1.442.666,11	338.913,49	323.517,45	1.458.062,15
	<b>VERMÖGEN insgesamt</b>	<b>37.931.861,14</b>	<b>2.154.659,93</b>	<b>2.191.232,84</b>	<b>37.895.288,23</b>
	<b>SCHULDEN insgesamt</b>	<b>11.768.204,67</b>	<b>452.100,00</b>	<b>941.897,72</b>	<b>11.278.406,95</b>
	<b>Summe BANKEN &gt; HABEN/-SOLL</b>	<b>1.247.550,04</b>	<b>151.624,57</b>	<b>0,00</b>	<b>1.399.174,61</b>
	Unterschied zwischen +	27.411.206,51	1.854.184,50	1.249.335,12	28.016.055,89
	Vermögen und Schulden -				

Seite	Inhalt
1	Deckblatt
3	Deckblatt Bericht
5	Bericht
23	Deckblatt KDZ-Kennzahlen
25	KDZ-Kennzahlen
29	KDZ-Kennzahlen Erläuterungen
33	Deckblatt Globalbudget
35	Globalbudget
37	Deckblatt Unterabschnitte
39	Unterabschnitte
41	Deckblatt Freiw. Ausgaben ohne Sachzwang
43	Freiw. Ausgaben ohne Sachzwang
45	Vereinsförderungen
47	Rechnungsquerschnitt
53	Kassenistabschluss - Gesamtabschluss
57	Gesamtübersicht nach Gruppen OH
61	Gesamtübersicht nach Gruppen AOH
65	Voranschlagsunwirksame Gebarung
73	Verzeichnis unerledigter Verwahrgelder und Vorschüsse
75	Haushaltskonten OH
181	Nachweis über die Leistungen für Personal
187	Nachweis über Pensionen und sonstige Ruhebezüge
189	Ruhegenussempfänger
191	Dienstpostenplan
193	Sammelnachweis über Gebrauchs- und Verbrauchsgüter
197	Sammelnachweis über sonst. Verwaltungs- und Betriebsaufwand
205	Sammelnachweis über Instandhaltungen
209	Sammelnachweis über Investitionen im Ordentlichen Haushalt
213	Nachweis über Zuschüsse, Subventionen und sonstige Zuwendungen
217	Nachweis über die Transfers von/an Träger(n) des öffentl. Rechts
223	Nachweis der Rücklagen
225	Darlehensnachweis nach Bedeckung

Seite	Inhalt
229	Darlehensnachweis nach Kategorie
241	Darlehensnachweis nach Gläubiger
245	Nachweis über gegebene Darlehen
247	Deckblatt Beteiligungen
249	Beteiligungen
251	Nachweis über Leasing
255	Nachweis über Haftungen
263	Vergütung an Verwaltungszweige
269	Deckblatt Erläuterungen
271	Erläuterungen
273	Gesamtübersicht nach Vorhaben
281	Gliederung der Soll/Ist Ergebnisse
283	Haushaltskonten Vorhaben (AOH) Gesamtdeckung
345	Deckblatt Vermögen
347	Vermögen