

Stadtgemeinde Perg



Rechnungsabschluss

2017

Rechnungsabschluss für das
Haushaltsjahr **2017**;
Auflage

K U N D M A C H U N G

Gemäß § 92 Abs. 4 der Oö. Gemeindeordnung 1990 i.d.g.F. wird hiermit kundgemacht, dass der Rechnungsabschluss der Stadtgemeinde Perg und der in der Verwaltung der Gemeinde stehenden selbständigen Fonds und Stiftungen sowie die Vermögens- und Schuldenrechnung für das Jahr 2017 von heute an zwei Wochen im Stadtamt während der Amtsstunden zur öffentlichen Einsicht aufliegt.

Es wird darauf hingewiesen, dass es jedermann, der ein berechtigtes Interesse glaubhaft machen kann, frei steht, innerhalb der Auflagefrist gegen den Rechnungsabschluss und die Vermögens- und Schuldenrechnung schriftliche Erinnerungen beim Stadtamt einzubringen.

Der Bürgermeister:



Anton Froschauer

angeschlagen am: 5. März 2018

abgenommen am: **20. MRZ. 2018**

STADTAMT PERG · 4320 · Hauptplatz 4
Telefon (07262) 52255 - 0
Telefax (07262) 52255 - 85
e-mail: stadtamt@stadt.perg.at



Rechnungsabschluss für das
Haushaltsjahr **2017**;
Genehmigung


K U N D M A C H U N G

Im Sinne des § 94 der Oö. Gemeindeordnung 1990 i.d.g.F. wird hiermit kundgemacht, dass der Gemeinderat der Stadtgemeinde Perg in seiner am **20. März 2018** abgehaltenen öffentlichen Sitzung den Rechnungsabschluss der Stadtgemeinde Perg sowie die Vermögens- und Schuldenrechnung für das **Jahr 2017** gemäß § 93 Abs. 1 der Oö. Gemeindeordnung 1990 i.d.g.F. genehmigt hat.

Der Bürgermeister:



Anton Froschauer

angeschlagen am: 21. März 2018 

abgenommen am:

STADTAMT PERG · 4320 · Hauptplatz 4
Telefon (07262) 52255 - 0
Telefax (07262) 52255 - 85
e-mail: stadtamt@stadt.perg.at





PRÜFBERICHT

des Prüfungsausschusses der Stadtgemeinde Perg gem. § 91 Abs. 3 und § 92 Abs. 4 der Oö. Gemeindeordnung 1990 i.d.g.F. über die am Donnerstag, 15. März 2018 durchgeführte Prüfung des Rechnungsabschlusses der Stadtgemeinde Perg für das Rechnungsjahr 2017:

Anwesend: Obmann GR David Lindinger-Pesendorfer (FP)
EGR Dominik Trauner (FP)
GRⁱⁿ Eva Wimbauer (VP)
EGR Heinrich Zach (VP)
GR Johann Enzendorfer (VP)
EGR Günter Aistleitner (VP)
GR Michael Harrucksteiner, MSc (SP)
GRⁱⁿ Claudia Siegl (SP)
GR Franz Baumann (GRÜNE)

Der Rechnungsabschluss 2017 weist folgende Einnahmen und Ausgaben aus:

Ordentlicher Haushalt		Außerordentlicher Haushalt	
Soll-Einnahmen	20.870.152,59 €	Soll-Einnahmen	4.775.341,22 €
Soll-Ausgaben	20.870.152,59 €	Soll-Ausgaben	4.112.882,73 €
Soll-Ausgleich	- €	Soll-Überschuss	662.458,49 €

Kassenabschluss		davon entfallen auf:	
IST-Einnahmen	36.875.312,42 €	Ordentlicher Haushalt	- 31.374,46 €
IST-Ausgaben	35.732.707,65 €	Außerordentl. Haushalt	747.228,84 €
IST-Überschuss	1.142.604,77 €	Verwahrgelder	511.776,63 €
		Vorschüsse	- 85.026,24 €
		= schließlicher Kassenbestand	1.142.604,77 €

Rücklagen	
Stand am 01.01.2017	- €
Zugang	380.316,97 €
Abgang	- €
Stand am 31.12.2017	380.316,97 €

Schuldenstand		davon entfallen auf	
Stand am 01.01.2017	11.768.204,67 €	SA 01 > normalverzinsliche Darlehen	2.246.751,40 €
Zugang	452.100,00 €	SA 02 > niederverzinsliche Darlehen (ABA, WVA)	9.031.655,55 €
Abgang	941.897,72 €	reiner Schuldenstand somit (SA 01 + SA 02)	11.278.406,95 €
Stand am 31.12.2017	11.278.406,95 €	SA 03 > nicht belastende Darlehen (Land Oö)	- €

Pro-Kopf-Verschuldung	Einwohner	
lt. Statistik Austria (30.10.2015)	8271	1.363,61 €
lt. letzter GR-Wahl (07.07.2015)	8747	1.289,40 €

Vermögensstand		Pro-Kopf-Vermögen		
Stand am 01.01.2017	37.891.212,74 €	lt. Statistik Austria (30.10.2015)	8271	4.530,99 €
Zugang	1.774.342,96 €	lt. letzter GR-Wahl (07.07.2015)	8747	4.284,42 €
Abgang	2.189.696,12 €			
Stand am 31.12.2017	37.475.859,58 €			

Vermögensstand NETTO		Pro-Kopf-Vermögen NETTO		
Vermögensstand am 31.12.2017	37.475.859,58 €	lt. Statistik Austria (30.10.2015)	8271	1.471,27 €
abzügl. Schuldenstand am 31.12.2017	11.278.406,95 €	lt. letzter GR-Wahl (07.07.2015)	8747	1.391,20 €
abzügl. Haftungen am 31.12.2017	14.028.596,01 €			
Vermögensstand netto am 31.12.2017	12.168.856,62 €			

Rechnungsquerschnitt	
Einnahmen laufende Gebarung	20.695.910,68 €
Ausgaben laufende Gebarung	17.440.625,54 €
Ergebnis der lfd. Gebarung = Öffentliches Sparen	3.255.285,14 €
Einnahmen der Vermögensgebarung	1.698.704,94 €
Ausgaben der Vermögensgebarung	3.984.117,71 €
Ergebnis Finanztransaktion der UA 85-89	209.854,67 €
Maastrichtergebnis	760.017,70 €

Kurzbericht:

Der Prüfungsausschuss sichtete den Entwurf des Rechnungsabschlusses.

Die Darstellung und Aufbereitung des Rechnungsabschlusses war sehr übersichtlich und gut lesbar.

Bei der Betrachtung der KDZ-Kennzahlen wurde festgestellt, dass sich diese im Vergleich zum Vorjahr leicht verbessert haben.










Der Prüfungsausschuss empfiehlt, dass für die kommenden Jahre weiterhin in wirtschaftlicher Sorgfalt gearbeitet werden soll. Positiv zu erwähnen ist, dass durch die gemeinsame Sparsamkeit und Wirtschaftlichkeit ein gutes Ergebnis erzielt werden konnte.

Abschließend stellt der Prüfungs-Ausschuss fest:


Der Rechnungsabschluss 2017 wurde geprüft und die Genehmigung des vorliegenden Entwurfes wird dem Gemeinderat empfohlen.

Der Prüfungsausschuss empfiehlt, die Prüfung mindestens 1 Woche vor dem Gemeinderat beizubehalten. Mit diesem Termin haben die Finanzabteilung sowie der Prüfungs-Ausschuss länger Zeit, sich auf die Prüfung vorzubereiten.

Zustimmende Prüfungs-Ausschuss-Mitglieder:

Obmann GR David Lindinger-Pesendorfer (FP): 
EGR Dominik Trauner (FP): 
GRⁱⁿ Eva Wimbauer (VP): 
EGR Heinrich Zach (VP): 
GR Johann Enzendorfer (VP): 
EGR Günter Aistleitner (VP): 
GR Michael Harrucksteiner, MSc (SP): 
GRⁱⁿ Claudia Siegl (SP): 
GR Franz Baumann (GRÜNE): 

Vorliegender Prüfungsbericht wurde vom Bürgermeister zur Kenntnis genommen:



Vorliegender Prüfungsbericht wurde vom Gemeinderat in der Sitzung am

..... 20.3.18 unter TOP 1 behandelt.

Vorbericht

Bericht zum GR

BERICHT

zum Rechnungsabschluss 2017

Der Prüfungsausschuss hat gem. § 91 Abs. 3 der Oö. GemO 1990 i.d.g.F. in seiner Sitzung am 15. März 2018 die Prüfung des Rechnungsabschlusses durchgeführt. Der Bericht des Prüfungsausschusses bildet einen wesentlichen Bestandteil des Rechnungsabschlusses.

Dieser Bericht dient gleichzeitig als Beilage zur Gemeinderatssitzung am 20.03.2018 und beinhaltet ebenso jene Anträge, die vom Gemeinderat für den Rechnungsabschluss 2017 zu beschließen sind.

EINWOHNERZAHL

Nach der letzten Gemeinderatswahl	Stichtag 07.07.2015	8.747
Nach Statistik Austria	Stichtag 31.10.2015	8.271

FLÄCHENAUSMASS

unter Berücksichtigung der bis zum 31.12.2017 durch Eingemeindung eingetretenen Gebietsveränderungen

2.646 ha (26,46 km²)

STRASSENKILOMETER

Gemeindestraßen:	76,08 km
Güterwege:	20,80 km

HEBESÄTZE 2017

Die Festsetzung der Hebesätze für das Jahr 2017 erfolgte in der Gemeinderatssitzung am 13.12.2016. Diese waren jene, welche während des Finanzjahres 2017 in Geltung gestanden sind.

Grundsteuer f. land- und forstwirtschaftliche Betriebe (A) mit	500 v.H.d. Steuermessbetrages
Grundsteuer f. Grundstücke (B)	500 v.H.d. Steuermessbetrages
Lustbarkeitsabgabe (Kartenabgabe) mit	lt. Abgabenverordnung
Hundeabgabe	
Standard	€ 30,00 für jeden Hund
für Wachhunde, Diensthunde f. Berufsjäger, notwendige Hunde zur Ausübung eines Berufes	€ 20,00
Diensthunde öffentlicher Wachen, Revierhunde (1 Hund pro Jagdrevier), speziell ausgebildete Hunde (zum Schutz Hilfloser, zum Führen Blindler, zu Therapiezwecken)	€ 0,00
Gebrauchsabgabe (E-Werk Perg GmbH)	3 v.H.d. jährl. Roheinnahmen
Wasserleitungs-Anschlussgebühr	
a) für bebaute Grundstücke bis zu 150 m ² der Bemessungsgrundlage nach Abs. 3 der Wassergebühren-VO per m ³	€ 15,09 netto
mindestens aber	€ 2.264,00 netto
für jeden weiteren m ² der Bemessungsgrundlage	€ 12,92 netto
b) für unbebaute Grundstücke bis 1.500 m ²	€ 2.264,00 netto
c) für je weitere angefangene 100 m ²	€ 12,92 netto
Wasserbezugsgebühr pro m ³	€ 1,74 netto
Wasserzähler-Miete	
• von 3 m ³ pro Stunde	€ 8,97 netto
• von 7 m ³ pro Stunde	€ 12,13 netto
• von 20 m ³ pro Stunde ³ ,	€ 21,23 netto
• von 30 m ³ pro Stunde	€ 63,03 netto
• von 50 m ³ pro Stunde	€ 75,45 netto
Kanal-Anschlussgebühr	
Die Kanalanschlussgebühr beträgt – außer bei Einfamilien- und Mehrfamilienhäusern – bei einer Einmündungsstelle in den Hauptkanal für jeden m ² der Bemessungsgrundlage	
• nach Abs. 7 der VO betr. Kanalanschluss- und Kanalbenützungsgebühren	€ 22,07 netto
• jedoch mindestens pro Anschluss	€ 3.307,00 netto

Bei Einfamilienhäusern beträgt die Mindestanschlussgebühr für eine Verrechnungsfläche von 150 m² € 3.556,00 netto

- übersteigt die Bemessungsgrundlage 150 m², so sind zusätzlich für jeden m² bebaute Fläche als Zusatzgebühr zu leisten. € 7,35 netto

Bei Mehrfamilienwohnhäusern (Objekte mit 2 und mehr Wohnungen) beträgt die Mindestanschlussgebühr pro Wohnung € 2.355,00 netto

- übersteigt eine Wohnung die Bemessungsgrundlage von 100 m², so sind zusätzlich für jeden m² bebaute Fläche als Zusatzgebühr zu leisten. Dasselbe trifft auch für Gemeinschaftsräume (wie Waschküchen, Trockenräume usw.) zu. € 7,35 netto

Für Grundstücke, von denen nur Niederschlagsgewässer abgeleitet werden (unbebaute Grundstücke), beträgt die Anschlussgebühr für eine Einmündung in das öffentliche Kanalnetz € 708,00 netto

In allen Fällen, in denen ein Grundstück mehr als eine Einmündungsstelle geschaffen wird, ist für jede weitere dieser Einmündungsstellen in das öffentliche Kanalnetz ein Betrag von € 2.170,00 netto als Pauschalabgeltung für die Herstellungskosten zu entrichten.

Kanalbenützungsg Gebühr

Die Eigentümer der angeschlossenen Grundstücke haben eine jährliche Kanalbenützungsg Gebühr von € 3,68 netto pro m³ Wasserverbrauch zu entrichten.

Für jede funktionstüchtige Einmündungsstelle eines bebauten Grundstückes in den Hauptkanal ist eine jährliche Mindestgebühr im Wert von 50 m³ Wasserverbrauch zu entrichten.

Die Kanalbenützungsg Gebühr für Grundstücke, von denen nur Niederschlagsgewässer abgeleitet werden (unbebaute Grundstücke), beträgt jährliche € 0,31 netto je m² befestigter Grundfläche.

Abfallgebühren

1) Die jährliche Abfallgebühr beträgt für

eine Hausabfalltonne mit 90 Liter	
bei 2wöchiger Entleerung	€ 150,92 netto
bei 4wöchiger Entleerung	€ 109,95 netto
bei 6wöchiger Entleerung	€ 91,79 netto

eine Hausabfalltonne mit 120 Liter	
bei 2wöchiger Entleerung	€ 179,37 netto
bei 4wöchiger Entleerung	€ 124,21 netto
bei 6wöchiger Entleerung	€ 102,55 netto

einen 770 I Hausabfallcontainer	
bei 2wöchiger Entleerung	€ 1.207,36 netto
bei 4wöchiger Entleerung	€ 879,72 netto

einen 1.100 I Hausabfallcontainer	
bei 2wöchiger Entleerung	€ 1.810,97 netto
bei 4wöchiger Entleerung	€ 1.319,61 netto

2) Bei Inanspruchnahme der besonderen öffentlichen Abfuhr wird für die wöchentliche Abfuhr eines Komposteimers eine Jahresgebühr von eingehoben.	€ 47,98 netto
--	---------------

a) Pro Abfallsack für Hausabfälle gelangt eine Gebühr von zur Verrechnung.	€ 3,98 netto
--	--------------

b) Pro Wertmarke für die zusätzliche Entleerung der Hausabfalltonne gelangt eine Gebühr in Höhe von zur Verrechnung.	€ 4,34 netto
--	--------------

3) Für kompostfähigen Abfall (Strauch-, Baum- und Grünschnitt), ab einer Menge von mehr als 2 m ³ , gelangt je m ³ eine Gebühr von zur Verrechnung.	€ 4,68 netto
---	--------------

Für den Inhalt eines Pkw-Anhängers, ist eine Gebühr von	€ 0,91 netto
---	--------------

und für eine Kleinmenge ist eine Gebühr von zu entrichten.	€ 0,45 netto
--	--------------

Benützungsgebühren für

die Bezirkssporthalle	lt. Gebührentarif
-----------------------	-------------------

die Machland-Badewelt	lt. Gebührentarif
-----------------------	-------------------

die Stadtbücherei	lt. Gebührentarif
-------------------	-------------------

die Gemeindehäuser	lt. Mietverträgen
--------------------	-------------------

die Feuerwehreinsätze	lt. Tarifordnung
-----------------------	------------------

STAND UND ENTWICKLUNG DER HAUSHALTSWIRTSCHAFT

ORDENTLICHER HAUSHALT

	2017	2016	2015	2014
SOLL-Einnahmen	20.870.152,59	20.552.064,10	19.853.473,46	20.149.068,68
SOLL-Ausgaben	20.870.152,59	20.552.064,10	19.853.473,46	20.149.068,68
Überschuss (+) / Fehlbetrag (-)	0,00	0,00	0,00	0,00

Im **NVA 2017** waren Einnahmen und Ausgaben in der Höhe von € 20.665.400,00 vorgesehen. Dies ergibt eine Differenz von € 204.752,59 oder eine Abweichung um **0,99 %**.

ABWEICHUNGEN – Erläuterungen gem. § 73 Abs. 1 Z 8 Oö. GemHKRO i.d.g.F.

Ab einer Über-/Unterschreitung von € 5.000,00 und 20 % sind Abweichungen zu erläutern.

Keine Erläuterung von Abweichungen erfolgt bei internen Verrechnungen (z.B. Vergütungen), da sich diese über den Gesamthaushalt ausgleichen.

Keine Erläuterung ist vorgesehen bei den Deckungsmittel gem. § 9 Abs.1 der Oö. GemHKRO 2002 i.d.g.F. für

- den Ansatz 016000 Elektronische Datenverarbeitung
- den Ansatz 240100 Kindergarten 1 (Friedhofstraße)
- den Ansatz 240200 Kindergarten 2 (Haydnstraße)
- den Ansatz 240300 Kindergarten Pergkirchen
- den Ansatz 240400 Integrativ-Kindergarten (Spielwerkstatt Unteres Mühlviertel)
- den Ansatz 240800 Krabbelstube Haydnstraße
- den Ansatz 240810 Krabbelstube Friedhofstraße
- den Ansatz 273000 Bibliothek
- den Ansatz 330000 Perg liest
- den Ansatz 859200 Machland-Badewelt Buffet

- die Post 612000 Instandhaltung von Wasser- und Abwasserbeseitigungs-Anlagen
- die Post 614000 Instandhaltung von Gebäuden
- die Post 616000 Instandhaltung von Maschinen
- die Post 617000 Instandhaltung von Fahrzeugen
- die Post 618000 Instandhaltung von Sonstigen Anlagen
- die Post 619000 Instandhaltung von Sonderanlagen
- die Post 757005 Vereinsförderung „neu“

Eine eigene Abweichungsliste dazu wurde erstellt.

KASSENABSCHLUSS (Gesamt IST-Rechnung)

es entfallen auf

	2017	2016	2015	2014
den ordentlichen Haushalt	-31.374,46	22.182,67	-159.457,07	393.058,22
den außerordentlichen Haushalt	747.228,84	925.984,63	300.560,45	-883.263,35
die Verwahrgelder	511.776,63	144.535,87	124.263,59	230.695,02
die Vorschüsse	-85.026,24	-74.129,47	-108.238,84	-158.070,44
Schließlicher Kassenbestand	1.142.604,77	1.018.573,70	157.128,13	-417.580,55

KASSENKREDIT

Am Ende des Jahres 2017 war kein Kassenkredit aushaftend. Es bestand ein Guthaben von € 928.371,22 auf dem Kassenkredit-Konto bei der ASK.

Der Kassenabschluss selbst weist einen Überschuss von € 1.142.604,77 aus. Auch die Guthaben der Globalbudgets (€ 256.569,84) könnten noch hinzugerechnet werden und man käme dann auf einen **Endstand zum 31.12.2017 von € 1.399.174,61**

SCHULDENSTAND

	2017	2016	2015	2014
Stand am 01.01.	11.768.204,67	12.723.814,31	11.451.934,97	11.771.459,46
Zugang im Jahr	452.100,00	1.840.700,00	2.192.703,39	1.023.000,00
Abgang im Jahr	941.897,72	2.408.811,66	1.893.769,75	1.332.969,50
Stand am 31.12.	11.278.406,95	12.155.702,65	11.750.868,61	11.461.489,96

Im **NVA 2017** waren Schulden in Höhe von € 11.186.300,00 vorgesehen. Dies ergibt eine Differenz von € 92.106,95 oder eine Abweichung um **0,82 %**.

Der Anfangsstand 2017 stimmt nicht mit dem Endstand 2016 überein, da man feststellte, dass in den Vorjahren die Endstände der Kontoauszüge nicht mit den automatisch errechneten Endständen im k5-Finanz übereinstimmten. Es wurden die dementsprechend nötigen Korrekturen vorgenommen.

Vom Gesamt-Schuldenstand entfallen auf

	2017	2016	2015	2014
Darlehen, die die Gemeinde nicht belasten	0,00	0,00	0,00	256.424,17
normalverzinsliche Darlehen	2.246.751,40	2.656.160,54	2.005.844,45	2.189.182,25
niederverzinsliche Darlehen	9.031.655,55	9.499.542,11	9.745.024,16	9.015.883,54
der reine Darlehensstand beträgt daher	11.278.406,95	12.155.702,65	11.750.868,61	11.205.065,79

Pro-Kopf-Verschuldung

	2017	2016	2015	2014
Statistik Austria 30.10.2015 (8271)	1.363,61	1.494,80	1.466,11	1.399,58
lt. letzter GR-Wahl 07.07.2015 (8747)	1.289,40	1.389,70	1.343,42	1.385,74

Gegenüber dem Jahr 2016 ist die Pro-Kopf-Verschuldung **gesunken**.

ENTWICKLUNG DES VERMÖGENS

	2017	2016	2015	2014
Stand am 01.01.	37.891.212,74	37.985.299,99	38.120.172,04	37.600.609,00
Zugang	1.774.342,96	2.051.828,88	1.916.552,07	3.546.551,26
Abgang (v.a. Afa)	2.189.696,12	2.145.916,13	2.049.356,78	3.027.010,22
Stand am 31.12.	37.475.859,58	37.891.212,74	37.987.367,33	38.120.150,04

Aufgrund von notwendigen Berichtigungen stimmen in den Vorjahren die Anfangsstände nicht mit dem jeweiligen Endstand des Vorjahres überein.

Pro-Kopf-Vermögen

	2017	2016	2015	2014
Statistik Austria 30.10.2015 (8271)	4.530,99	4.659,52	4.739,53	4.879,07
lt. letzter GR-Wahl 07.07.2015 (8747)	4.284,42	4.331,91	4.342,90	4.714,34

Gegenüber dem Jahr 2016 ist das Pro-Kopf-Vermögen gesunken.

HAFTUNGEN

	2017	2016	2015	2014
31.12.	14.028.596,01	12.375.587,44	12.116.152,16	10.714.818,51

Der Zugang im Jahr 2017 begründet sich v.a. durch Darlehensaufnahmen bei der VFI der Stadtgemeinde Perg & Co KG für den BA 2+3 beim Bauvorhaben Sanierung und Erweiterung NMS 1 Perg.

Gem.§ 1, Abs. 1 der Oö. Haftungsobergrenzen-Verordnung beträgt die Haftungsobergrenze 150 % der Gesamt-Jahreseinnahmen der Gemeinden nach Abschnitt 92 (VRV 1997) des zweitvorangegangenen Haushaltsjahres. Im Jahr 2015 wurden im Abschnitt 92 € 11.889.222,81 eingenommen, davon 150 % sind € 17.833.834,22. Würde man die Gemeinde Perg hier einzeln betrachten, so läge diese innerhalb des vorgesehenen Rahmens.

VERFÜGUNGSMITTEL UND REPRÄSENTATIONSAUSGABEN

Gem. § 2 Abs. 5 Z. 2 der Oö. GemHKRO 2002 i.d.g.F. dürfen max. 3 ‰ der ordentlichen Gesamtausgaben als **Verfügungsmittel** veranschlagt werden. Für den NVA 2017 wären dies gesamt € 61.996,20 gewesen. Veranschlagt wurden gesamt € 30.000,00. Ausgegeben lt. RA 2017 wurden gesamt € **16.976,54** (Ausgaben Allgemein € 8.775,92 + Ausgaben für Gemeinschaftspflege € 8.200,62).

Gem. § 2 Abs. 5 Z. 3 der Oö. GemHKRO 2002 i.d.g.F. dürfen max. 1,5 ‰ der ordentlichen Gesamtausgaben als **Repräsentationsausgaben** veranschlagt werden. Für den NVA 2017 wären dies € 30.998,10 gewesen. Veranschlagt wurden gesamt € 8.000,00. Ausgegeben lt. RA 2017 wurden gesamt € **270,00**.

MAASTRICHT-ERGEBNIS (Auszug aus dem Rechnungsquerschnitt)

	2017	2016	2015	2014
Einnahmen laufende Gebarung	20.695.910,68	20.506.954,43	19.570.224,29	19.661.348,81
Ausgaben laufende Gebarung	-17.440.625,54	-17.091.146,96	-16.804.574,03	-17.269.701,56
Ergebnis lfde Gebarung = öffentl. Sparen	3.255.285,14	3.415.807,47	2.765.650,26	2.391.647,25
Einnahmen der Vermögensgebarung	1.698.704,94	1.555.444,32	2.467.805,16	2.022.872,57
Ausgaben der Vermögensgebarung	-3.984.117,71	-3.854.896,17	-4.854.377,50	-4.779.311,54
Ergebnis Finanztransaktion der UA 85-89	-209.854,67	-897.306,77	503.181,60	-788.959,75
Maastricht-Ergebnis	760.017,70	219.048,85	882.259,52	-1.153.751,47

Im **NVA 2017** wies der Querschnitt ein Maastricht-Ergebnis in Höhe von +€ 400.600,00 aus. Dies ergibt eine Differenz in Höhe von 359.417,70 oder eine Veränderung um **89,72 %**.

PERSONAL

	2017	2016	2015	2014
Einnahmen gesamt - OH	20.870.152,59	20.552.064,10	19.853.473,46	20.149.068,68
Personalkosten	3.041.218,24	2.874.409,96	2.814.131,87	2.915.503,94
%-Anteil zu den Einnahmen	14,57%	13,99%	14,17%	14,47
Personalkosten inkl. Pensionen	3.299.352,81	3.153.139,70	3.102.401,74	3.202.562,54
%-Anteil zu den Einnahmen	15,81%	15,34%	15,63%	15,89

Die Personalausgaben inkl. Pensionen für das Jahr 2017 betragen **15,81 %** und liegen damit unter 25 %.

Im **NVA 2017** wurden € 3.039.200,00 veranschlagt. Dies ergibt eine Differenz in Höhe von € 2.018,24 oder **0,07 % weniger**.

KDZ-KENNZAHLEN

Gesamtbeurteilung für das Jahr 2017 – **Note 2,01** (vgl. NVA 2017 – Note 2,46) - eine eigene Übersicht liegt bei.

OH – INVESTITIONEN 2017

A000000 – StR u. GR (gewählte Gdeorgane) > € 600,00

- Wartung Perg-Cloud

A010000 – Rathaus

- Erweiterung Klimaanlage > € 3.346,80
- Karussell-/Flügeltür- u. Stahlschrank, Kunstwerk, Vorhang > € 7.874,52

A016000 – EDV

- Tablet, Laptop, Drucker, Handy > € 5.462,54

A164000 – Förderung der Brandbekämpfung

- Löschbrunnen Wirtschaftspark > € 10.619,31

A211100 – VS Pergkirchen

- Containerklasse aufgrund steigender Schülerzahlen > € 37.720,12
- Betriebsausstattung f. Containerklasse > € 14.357,00
- Gartengarnitur > € 609,84

A212000 – NMS 1 Perg

- Rasenroboteranlage > € 3.530,00

A214000 – PTS Perg

- Waschmaschine > € 483,59

A240100 - Kindergarten Friedhofstraße

- Wäschetrockner, Akustikplatten > € 10.896,17

A240200 – Kindergarten Haydnstraße

- Wäschetrockner > € 503,98

A240300 – Kindergarten Pergkirchen

- Heizkessel, Wäschetrockner > € 7.579,85

A240600 – Kindergarten Ausspeisung

- Geschirrspüler > € 1.004,65

A263000 – Bezirkssporthalle

- Fußstühle+Bezug Buffet > € 2.716,60

A320000 – Landesmusikschule

- Kontrabass, Querflöte, Fagottino > € 6.129,00

A611000 - Landesstraßen

- BL Karlingberg - Grunderwerbskosten > € 1.705,90

A616000 – Sonst. Straßen u. Wege, Rad-/Reit-/Wanderwege

- Wegverbreiterung Naarntal - Stefaniehain > € 1.544,40

A616100 – Güterwege

- GW Weinzierl > € 6.810,56

A617000 – Bauhof

- Bodenfräse, Mortorsense > € 2.314,59

A640000 – Einri.u.Maßn.d.StVO - Verkehr

- Verkehrszeichen, Poller, Bodenmarkierungen > € 59.000,28

A649000 – Buswarthaus

- Pergkirchen, Aisthofen > € 22.432,05

A815100 Park- u. Gartenanlagen

- Rasenmäher > € 645,00

A815200 Kinderspielplätze

- Spielplatz neu Stefaniehain > € 15.933,68

A816000 Öffentl. Beleuchtung

- Straßenbeleuchtung neu > € 78.187,29

A842000 Waldbesitz

- Wegverbr. Forstweg Stefaniehain > € 3.603,60

A850000 Wasserversorgung

- div. Material, Druckrohr > € 3.502,99

A859200 MBW-Buffer

- Aufrüstung Registrierkasse > € 792,00

GLOBALBUDGET 2017

Gemäß § 23 Abs. 5 der Oö. GemHKRO 2002 i.d.g.F. wurde die **Übertragung von Voranschlagskrediten in die Eigenverantwortung** (sog. „Globalbudget“) gemäß den Erläuterungen der Direktion Inneres und Kommunales vom 27.08.2002, Gem-020167/19-2002-JI/Pü, Variante 1 an u.a. Mittelbewirtschafter übertragen.

Die dafür jeweils vorgesehene Summe wurde unter der Post 754000 „Laufende Transferzahlungen an sonstige Träger des öffentlichen Rechtes“ verbucht.

Es wurde mit jeder Einheit eine dbzgl. Vereinbarung getroffen. Aus dieser Vereinbarung geht hervor, dass eine einfache Einnahmen-/Ausgaben-Rechnung zu führen ist. Es darf zu keiner Gesamtausgabenüberschreitung kommen, jedoch können eingesparte Mittel in das nächste Haushaltsjahr übernommen werden und stehen diese im Folgejahr zur Verfügung.

Die Einnahmen-/Ausgabenrechnung der einzelnen Mittelbewirtschafter zeigt am 31.12.2017 folgendes Ergebnis:

a. 163100 Freiwillige Feuerwehr der Stadt Perg	+ €	126,21
b. 163200 Freiwillige Feuerwehr Pergkirchen	+ €	10,49
c. 211000 Volksschule Perg	+ €	17.500,66
d. 211100 Volksschule Pergkirchen	+ €	8.366,81
e. 212000 Neue Mittelschule 1 Perg	+ €	71.262,65
f. 212200 Neue Mittelschule Perg-Schulzentrum	+ €	107.570,22
g. 214000 Polytechnische Schule	+ €	26.725,07
h. 320000 Landesmusikschule Perg	+ €	<u>25.007,73</u>
Summe	+ €	<u>256.569,84</u>

Eine eigene Übersichtsliste im Detail liegt bei.

GLOBALBUDGET 2017 – INVESTITIONEN

Die einzelnen Mittelbewirtschafter haben aus eingesparten Mitteln sowie allgemein zur Verfügung gestellten Mittel für Investitionen folgende Anschaffungen getätigt:

A163100 FF-Perg > € 6.883,02

- Notebook
- neues Schließsystem f. FF-Haus
- Brandschutzbekleidung
- Fingerscanner neu

A163200 FF-Pergkirchen > € 6.083,98

- Fahrgerüst
- Küche Atemschutzraum
- Insektenbekämpfungsgesät
- Zubehör Werkzeugkiste
- Wirtschaftsbecken Atemschutzraum
- Monitor

A211000 VS Perg > € 13.150,31

- Tafel, Beamer, Visualizer f. 2 Klassen
- 2x Notebook, 2x PC

A211100 VS Pergkirchen > € 1.513,27

- PC+Bildschirm f. Lehrerzimmer neu
- Niederschrank+Zubehör

A212000 NMS 1 Perg > € 0,00

A212200 NMS Perg Schulzentrum > € 13.878,32

- Schiebegardine, Vorhänge
- EDV-Geräte und Zubehör
- Server

A214000 Polytechnische Schule > € 39.429,51

- PCs, Tablets, Monitore
- Server
- Sitzhocker, Chillout Bags
- Massagetische

A320000 LMS Perg

> € 3.561,90

- ¼ Violinset
- Stereo-Kondensatormikrofon
- PC

DIVERSES aus dem OH

AUSGABEN	2017	2016	2015	2014
UKI 00-05 unbewegl. + bewegl. Vermögen	390.646,31	499.360,73	433.608,96	747.667,65
UKI 6140 Instandhalt. Gebäude	149.982,25	133.200,73	113.744,83	195.603,92
UA 4190 SHV (inkl.mob.Dienste,Streetwork,...)	2.708.568,00	2.649.914,58	2.522.551,69	2.306.448,88
UA 5620 Krankenanstaltenbeitrag	1.926.370,00	1.862.689,30	1.712.127,00	1.663.522,00

EINNAHMEN	2017	2016	2015	2014
UA 9200 Gdeeeigene Steuern	6.106.565,02	6.758.896,21	6.250.718,58	5.469.498,06
UA 9250 Ertragsanteile	6.407.076,48	6.327.514,75	6.289.928,58	6.156.101,13
UA 5620 Rückers. Krankenanstaltenbeitr.	72.933,00	195.932,00	153.992,00	170.047,00

Anmerkung: Der Rückersatz aus dem Krankenanstaltenbeitrag ist jener, der sich aus der tatsächl. Abrechnung des zweitvorangegangenen Jahres ergibt. So ist z.B. der Rückersatz 2017 für die Beiträge des Jahres 2015.

GEWINNENTNAHME E-WERK Perg

Einnahme	2017	2016	2015	2014	2013
UA 8700	600.000,00	700.000,00	800.000,00	700.000,00	880.000,00

Im **NVA 2017** wurden € 600.000,00 vorgesehen. Das ergibt somit **keine Veränderung**.

LIQUIDITÄTSZUSCHUSS an den VFI der Stadtgemeinde Perg & Co KG

Ausgabe	2017	2016	2015	2014	2013
UA 9140	0,00	0,00	0,00	354.626,77	113.606,83

Im **NVA 2017** wurden € 0,00 vorgesehen. Dies ergibt somit **keine Veränderung**.

RÜCKLAGEN

Im Jahr 2017 wurden Rücklagen in der Höhe von € 380.316,97 gebildet (> für Abrechnung Hilfswerk – Kindergarten 2017)

OH > AOH Zuführungen des ordentl. an den außerordentl. Haushalt zur Bedeckung von Vorhaben

	2017	2016	2015	2014	2013
UA 9800	1.624.493,27	1.794.857,21	1.866.872,52	1.701.666,29	1.545.034,95

Im **NVA 2017** wurden € 1.323.300,00 vorgesehen. Das ergibt somit eine Veränderung um € 301.193,27 oder **22,76 % mehr**.

AOH – Außerordentlicher Haushalt

	2017	2016	2015	2014	2013
SOLL-Einnahmen	4.775.341,22	6.433.034,26	6.834.982,15	5.274.239,85	3.800.370,93
SOLL-Ausgaben	4.112.882,73	5.871.870,17	6.823.598,74	5.935.069,42	3.795.673,66
Überschuss (+)/Fehlbetrag(-)	662.458,49	561.164,09	11.383,41	-660.829,57	4.697,27

Im **NVA 2017** wurde ein Überschuss von € 683.500 prognostiziert. Dies ergibt eine Veränderung um € 21.041,51 (= **3,08 %**).

AOH		RA 2017		Bedeckung - Folgejahre				Anmerkung
Ansatz	Vorhaben	Überschuss	Fehlbetrag	BZ-Mittel	LZ	Darlehen	OH	
179000	Hochwasserschutz	109.711,15						> Fortführung 2018
211102	VS Pergkirchen, NABE-Musikprobenraum		4.428,00				4.428,00	> Projekt noch in Planungsphase
240210	KIGA, Krabbelstube Haydnstraße		53.600,00		53.600,00			> LZ 2018 > € 53.600,00
240310	KIGA Pergkirchen		45.564,00		45.564,00			> BM 2018 > € 45.564,00
617000	Bauhof Splitthalle	84.719,81						> Fortführung 2018
850110	WVA BA 12	476.897,70						> Fortführung Folgejahre
851260	ABA BA 26	48.023,23						> Fortführung Folgejahre
851280	ABA BA 28	95.640,65						> Fortführung Folgejahre
851290	ABA BA 29		142.626,32			142.626,32		> Fortführung Folgejahre > Bedeckung aus vorh. Darlehen
851300	ABA BA 30	100.000,00						> Fortführung Folgejahre
851310	ABA BA 31	39.184,27						> Fortführung Folgejahre
859330	Hallenbad - San. BA02		45.500,00		45.500,00			> LZ 2017 € 45.500,00 noch offen
		954.176,81	291.718,32	0,00	144.664,00	142.626,32	4.428,00	
		662.458,49			291.718,32			

AOH – Investitionen „neu“ 2017:

V163210 FF-Pergkirchen Zubau von Räumen	> € 136.487,12
V179000 Hochwasserschutz	> € 291.355,51
• Div. Hochwasserschutzmaßnahmen (v.a. Auhofbach, Auhof, Tobrabach, Naarn, Aisthofen, Hinterbach)	
V240210 Kindergarten, Krabbelstube Haydnstraße	> € 84.633,40
• Fliesen, Beleuchtung, Um- und Ausbau Gebäude	
• Akustikplatten, Gerätehaus	
• Spielplatz	
V240310 Kindergarten Pergkirchen	> € 114.300,21
• Heizung, Gruppenrau, Erw. Bewegungsraum, Akustik	
• Einrichtung, Teppich, Polsterung	
• Spielplatz	
V612020 Straßenbauprogramm 2017	> € 701.600,74
• allg. Sanierung, Frostschäden, div. Kleinbaustellen Burgholzerstr., Dalmatinerstr., Heindlgründe	
V617000 Bauhof – Splitthalle	> € 21.280,19
V839010 ÖBB Park&Ride Anlage Aisthofen + Auflassung EK-Süd	> € 15.879,84
V850110 WVA BA 11	> € 50.570,47
V850120 WVA BA 12	> € 228.047,29
V851240 ABA BA 24 Leitungskataster	> € 32.980,07
V851260 ABA BA 26	> € 7.656,77
V851270 ABA BA 27	> € 72.119,58
V851280 ABA BA 28	> € 31.275,37
V851290 ABA BA 29	> € 456.996,81
V851310 ABA BA 31	> € 95.815,73
V859330 Hallenbad – Sanierung BA 02	> € 29.499,52
• Lifteinbau	
Zuführungen aus OH an „externe“ Vorhaben	
• V212000 NMS 1 Perg – Zubau	> € 50.000,00
• V269400 Sportverein ÖTB Perg	> € 141.400,00

SONSTIGE ANMERKUNGEN

Das **Anlageverzeichnis** bei den Betrieben mit marktbestimmter Tätigkeit konnte nicht erstellt werden, da die personellen Ressourcen noch nicht vorhanden waren. Im Rahmen der Umstellung durch die **VRV 2015 wird dieses Projekt verwirklicht** werden.

Beim **Haftungsnachweis** stimmt aufgrund einer Berichtigung der Endstand des RA 2016 nicht mit dem Anfangsstand 2017 überein.

Beim **Leasingnachweis** stimmt aufgrund einer Berichtigung der Endstand des RA 2016 nicht mit dem Anfangsstand 2017 überein.

Beim **Darlehensnachweis** stimmt aufgrund einer Berichtigung der Endstand des RA 2016 nicht mit dem Anfangsstand 2017 überein.

Bauhof – Vergütungen und Vergütungen ohne Personalkosten

Bei den Vergütungen des Bauhofes handelt es sich einerseits um die Umlegung der Personalkosten auf die einzelnen Haushaltsstellen. Andererseits wurde aufgrund dieses Schlüssels auch die Umlegung der verbleibenden Ausgaben vollzogen, welche sich als Vergütungen ohne Personalkosten darstellen.

Die **vorherige Beschlussfassung von Kreditüberschreitungen und –übertragungen** im Gemeinderat kann im laufenden Betrieb nicht eingehalten werden, da die Abstände zwischen den einzelnen Sitzungen zeitlich zu weit auseinanderliegen und Entscheidungen im „kleinerem“ Ausmaß, sofern sie gesamt nicht eines Nachtragsvoranschlags bedürfen, einen zu hohen Verwaltungsaufwand darstellen würden.

Ebenso ein vom Rechnungswesenprogramm vorgegebenes techn. Problem ist

die **Darstellung der Saldierung der Ergebnisse des laufenden Jahres des ordentlichen Haushaltes NUR in einer Gesamtübersicht ohne Bezeichnung der Voranschlagsstelle** sowie die **nicht vorhandene Trennung der Umsatzsummen** (in den Tagesberichten unter den Gebarungsartensummen) der **durchlaufenden Gebarung in Verwahrgelder und Vorschüsse**.

Bei den Buchungen für das **Globalbudget** stimmt unter der **Post 7540** die Summe nicht mit der Summe lt. Übersicht überein, da die Investitionen haushaltswirksam dargestellt wurden und dadurch auch der Querschnitt eine höhere Genauigkeit aufweist. Es verringerte sich somit unter der Post 7540 die Summe um die Investitionen – diese sind unter der Postengruppe „0“ beim jew. Haushaltskonto ersichtlich.

Michaela Trauner

PFLICHTSCHULEN – BANKKONTEN IM RAHMEN DES INTERNEN SCHULBETRIEBES

Im Rahmen des **Bankenpaketes** 2016 (Treuhandschaften) kam es zu einer Umstellung bei den Schulkonten, welche zuvor von den Lehrpersonen als Privatpersonen für diverse Veranstaltungen (Schikurs, Wienwoche, Sportwoche, Sprachreise, usw.) und anderes (z.B. Spindschlüsselkaution) gegründet wurden. Diese Kontoführung als Privatperson ist nun nicht mehr möglich und es gab die Option diese Schulkonten im Rahmen der Teilrechtsfähigkeit der Schule weiter zu führen, was jedoch jährlich einen großen Verwaltungsaufwand darstellen würde. Eine weitere Möglichkeit bestand darin, dass diese Konten, wenn die **Gemeinde Schulerhalter** ist, sowie bei den Globalbudgetkonten, bestehen bleiben können und von der Privatperson auf die Gemeinde umgestellt werden. Diese sind auch im Kontenregister gemeldet. Bei u.a. Konten handelt es sich um jene Konten, welche für oben genannte Angelegenheiten im **internen Schulbetrieb** Verwendung finden und 2016 die Umstellung von Privatpersonen (Lehrpersonen jetzt Zeichnungsberechtigte) auf Konten der Gemeinde stattfand.

Stand zum 31.12.2017:

VS Perg:

OBK - AT02 1500 5007 9105 8233 - € 17.500,66 (Globalbudget)

VS Pergkirchen:

RBK – AT93 3477 7000 0956 8221 - € 8.366,81 (Globalbudget)

RBK – AT56 3477 7000 0955 2688 - € 312,53

NMS 1 Perg:

RBK – AT51 3477 7000 0956 8007 - € 71.262,65 (Globalbudget)

RBK – AT41 3477 7000 0955 8487 - € 0,00

RBK – AT62 3477 7000 0951 0579 - € 465,57

RBK – AT68 3477 7000 0501 0350 - € 667,41

RBK – AT70 3477 7000 0951 0629 - € 1.749,16

RBK – AT74 3477 7801 0955 8487 - € 5.005,00

RBK – AT79 3477 7000 0953 2680 - € 763,97

RBK – AT88 3477 7000 0955 6671 - € 1.899,75

RBK – AT89 3477 7000 0956 1697 - € 0,00

RBK – AT64 3477 7000 0952 8100 - € 5.855,42

NMS Perg-Schulzentrum:

VKB – AT93 1860 0000 1450 7545 - € 107.570,22 (Globalbudget)

VKB – AT31 1860 0003 1450 7545 - € 2,76

VKB – AT40 1860 0001 1450 7545 - € 2.557,31

VKB – AT66 1860 0006 1450 7545 - € 16,55

VKB – AT24 1860 0000 1456 9800 - € 343,28

VKB – AT98 1860 0000 1454 9844 - € 3,65 (keine Umsätze seit 31.03.2015)

Poly Perg:

RBK – AT82 3477 7000 0956 8031 - € 26.725,07 (Globalbudget)

RBK – AT88 3477 7000 0958 6256 - € 0,00

RBK – AT35 3477 7000 0955 1029 - € 0,00

VKB – AT34 1860 0000 1451 3360 - € 6.284,07

VKB – AT04 1860 0000 6456 3281 - € 1.731,26 >> **Sparbuch** Stand vom 30.06.2017

KDZ

Kennzahlen

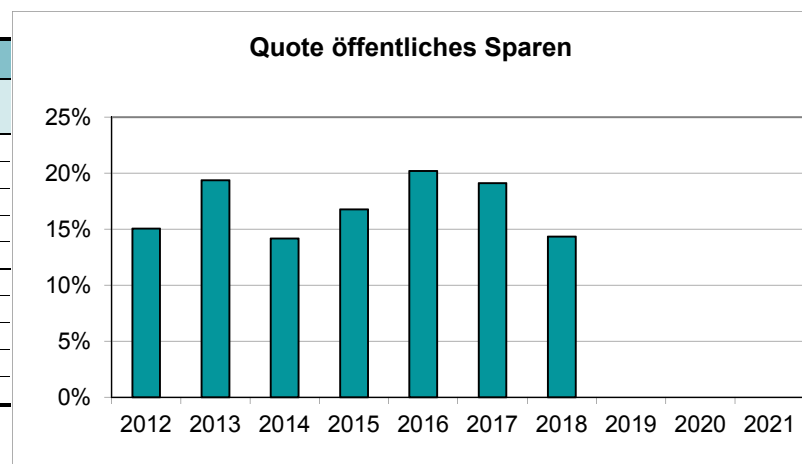
Quicktest

Kennzahlenanalyse

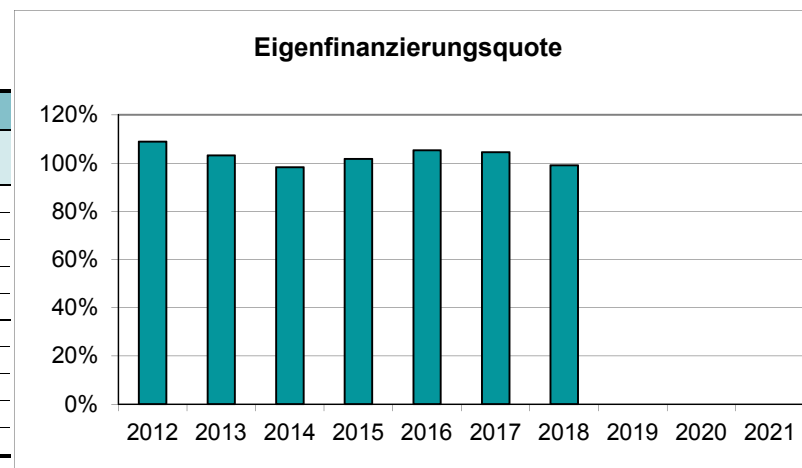


© KDZ-Zentrum für Verwaltungsforschung; Urheberrechtlich geschützt - Vervielfältigung und Weitergabe bedarf der ausdrücklichen Zustimmung des KDZ-Zentrum für Verwaltungsforschung.

Quote öffentliches Sparen ÖSQ			
Jahr	Öffentliches Sparen	lfd.Ausgaben (exkl. KZ 28)	Ergebnis
2012	2.228.896	14.814.040	15,05%
2013	2.915.157	15.047.295	19,37%
2014	2.391.647	16.898.533	14,15%
2015	2.765.650	16.507.843	16,75%
2016	3.415.807	16.911.028	20,20%
2017	3.255.285	17.027.001	19,12%
2018	2.570.300	17.938.700	14,33%
2019			
2020			
2021			



Eigenfinanzierungsquote EFQ			
Jahr	Einnahmen	Ausgaben	Ergebnis
2012	19.691.524	18.075.938	108,94%
2013	19.134.449	18.544.493	103,18%
2014	21.684.221	22.049.013	98,35%
2015	22.038.029	21.658.952	101,75%
2016	22.062.399	20.946.043	105,33%
2017	22.394.616	21.424.743	104,53%
2018	20.853.300	21.044.900	99,09%
2019			
2020			
2021			

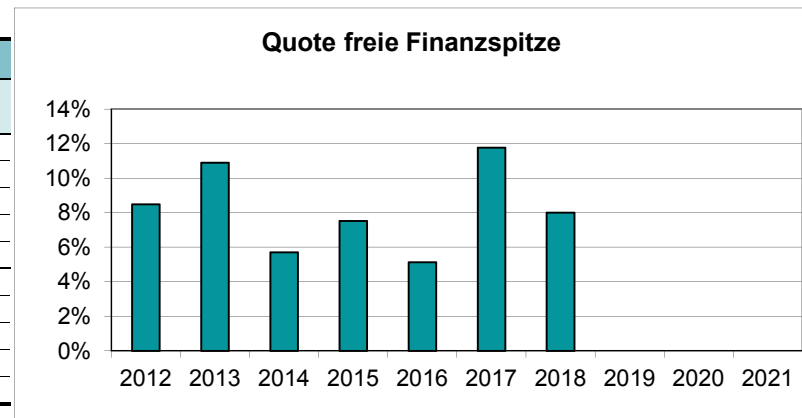


Quicktest

Kennzahlenanalyse



Quote freie Finanzspitze FSQ			
Jahr	Öffentliches Sparen - fortld. ord. Tilgungen	Lfd. Einnahmen	Ergebnis
2012	1.386.523	16.342.936	8,48%
2013	1.860.838	17.082.453	10,89%
2014	1.058.678	18.590.181	5,69%
2015	1.389.457	18.473.493	7,52%
2016	1.006.996	19.626.835	5,13%
2017	2.313.387	19.682.286	11,75%
2018	1.591.200	19.909.000	7,99%
2019			
2020			
2021			

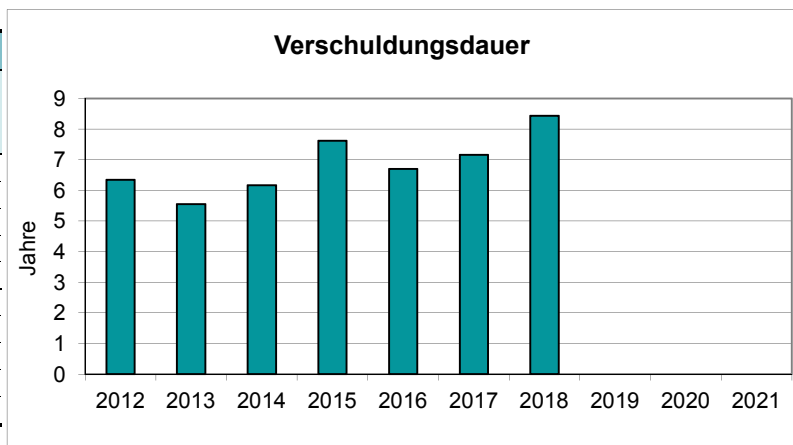


Quicktest

Kennzahlenanalyse

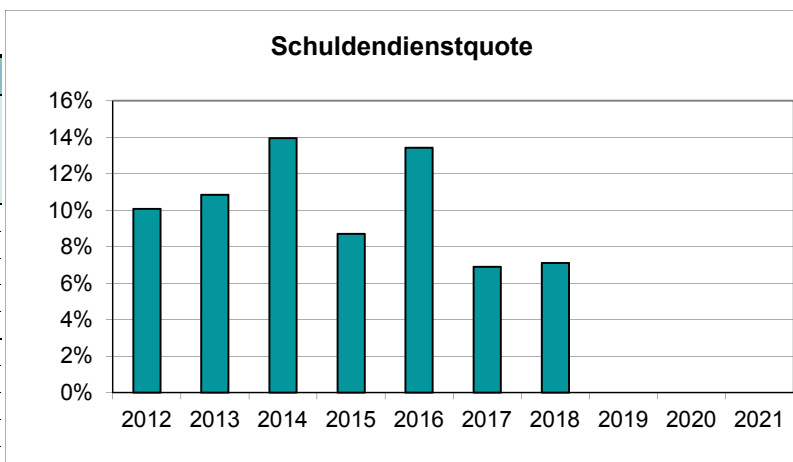


Verschuldungsdauer VSD			
Jahr	Schulden + Haftungen + Leasingverpfl.	Öffentliches Sparen + Leasingraten + Gesellschafterzuschüsse	Jahre
2012	17.666.056	2.783.996	6,35
2013	19.489.011	3.510.752	5,55
2014	22.975.784	3.728.000	6,16
2015	23.779.091	3.119.265	7,62
2016	25.205.180	3.762.340	6,70
2017	25.667.939	3.586.914	7,16
2018	24.587.100	2.914.100	8,44
2019			
2020			
2021			



Anmerkung: Wenn das Ergebnis der lfd. Gebarung (Saldo 1) negativ ist, so ergibt sich rechnerisch eine negative VSD. Real ist dies nicht möglich. Da bei einem Abgang der laufenden Gebarung keine freien Mittel zur Schuldentilgung zur Verfügung stehen, ist die Verschuldungsdauer unendlich. Eine unendliche VSD ist jedenfalls negativ zu bewerten.

Schuldendienstquote SDQ			
Jahr	Schuldendienst* + Leasingraten + Gesellschafterzuschüsse - Ersätze	Öffentl. Abgaben	Wert in %
2012	1.317.183	13.077.553	10,07%
2013	1.532.872	14.135.628	10,84%
2014	2.087.673	14.966.526	13,95%
2015	1.343.112	15.437.690	8,70%
2016	2.171.695	16.183.406	13,42%
2017	1.121.976	16.267.670	6,90%
2018	1.181.600	16.634.100	7,10%
2019			
2020			
2021			



* Schuldendienst ist die Summe aus Zinsen für Finanzschulden (KZ 25) und ordentlichen Tilgungen.

Quicktest

Bewertung

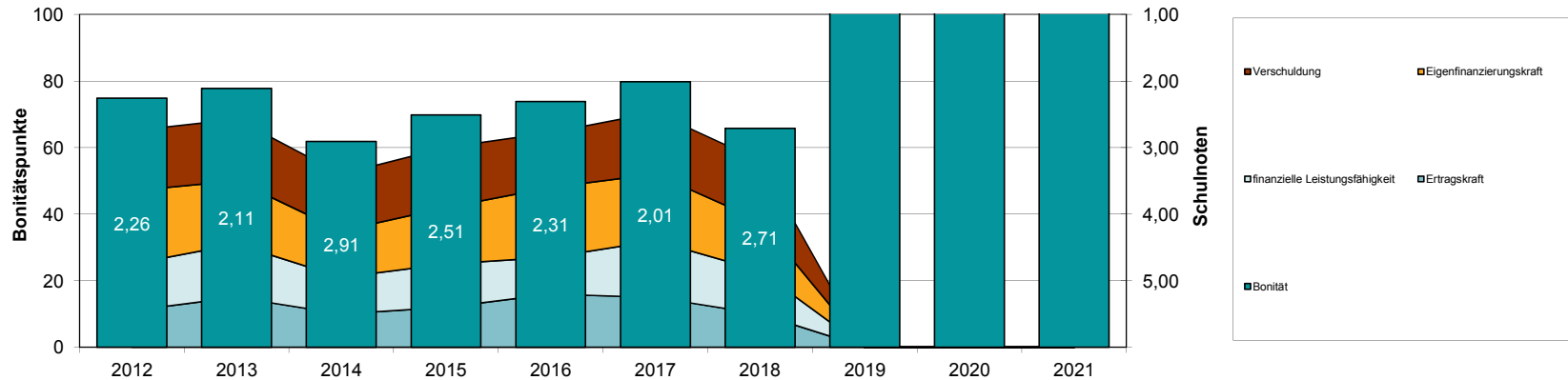
© KDZ-Zentrum für Verwaltungsforschung; Urheberrechtlich geschützt - Vervielfältigung und Weitergabe bedarf der ausdrücklichen Zustimmung des KDZ-Zentrum für Verwaltungsforschung.



		ÖSQ	EFQ	FSQ	VSD	SDQ	Summe	Gesamtnote
2012	Kennzahl	15,05%	108,94%	8,48%	6,3	10,07%		
	Bonitätspunkte	11,0 von 25	22,0 von 25	14,0 von 25	8,0 von 12,5	10,0 von 12,5	65,0 von 100	2,26
2013	Kennzahl	19,37%	103,18%	10,89%	5,6	10,84%		
	Bonitätspunkte	15,0 von 25	19,0 von 25	16,0 von 25	8,5 von 12,5	10,0 von 12,5	68,5 von 100	2,11
2014	Kennzahl	14,15%	98,35%	5,69%	6,2	13,95%		
	Bonitätspunkte	10,0 von 25	14,0 von 25	11,0 von 25	8,5 von 12,5	8,5 von 12,5	52,0 von 100	2,91
2015	Kennzahl	16,75%	101,75%	7,52%	7,6	8,70%		
	Bonitätspunkte	12,0 von 25	17,0 von 25	13,0 von 25	7,5 von 12,5	10,5 von 12,5	60,0 von 100	2,51
2016	Kennzahl	20,20%	105,33%	5,13%	6,7	13,42%		
	Bonitätspunkte	16,0 von 25	21,0 von 25	11,0 von 25	8,0 von 12,5	8,5 von 12,5	64,5 von 100	2,31
2017	Kennzahl	19,12%	104,53%	11,75%	7,2	6,90%		
	Bonitätspunkte	15,0 von 25	20,0 von 25	17,0 von 25	7,5 von 12,5	11,0 von 12,5	70,5 von 100	2,01
2018	Kennzahl	14,33%	99,09%	7,99%	8,4	7,10%		
	Bonitätspunkte	10,0 von 25	15,0 von 25	13,0 von 25	7,0 von 12,5	11,0 von 12,5	56,0 von 100	2,71
2019	Kennzahl							
	Bonitätspunkte						0,0 von 100	
2020	Kennzahl							
	Bonitätspunkte						0,0 von 100	
2021	Kennzahl							
	Bonitätspunkte						0,0 von 100	

Bonitätsbewertung	
81-100 Punkte	Sehr gut
61-80 Punkte	Gut
41-60 Punkte	Durchschnitt
21-40 Punkte	Genügend
unter 20 Punkte	Unzureichend

Bonität



KDZ–Kennzahlen - 2017

ÖSO – Quote öffentliches Sparen

= Saldo 1 (KZ 91) / laufende Ausgaben (KZ 29 – KZ 28) x 100

19,12 % - Note 3

Verhältnis zwischen Saldo 1 (Ifd. Gebarung) und Summe 2 (Ifd. Ausgaben)

Je höher der Wert, desto mehr Mittel stehen für die Finanzierung der Ausgaben der Vermögensgebarung zur Verfügung

Wert bei Null – Überforderung des Haushaltes, mit laufenden Einnahmen können nur mehr laufende Ausgaben gedeckt werden, keine Mittel zur tlw. Finanzierung d. Investitionen und der Schuldentilgung

Wert negativ – Finanzsituation sehr ernst – unverzügliche Sanierungsmaßnahmen notwendig

EFO – Eigenfinanzierungsquote

= [Laufende Einnahmen (KZ 19) + Einnahmen aus der Vermögenstransaktion (KZ 39)] / [Laufende Ausgaben (KZ 29) + Ausgaben der Vermögensgebarung o. Finanztransaktionen (KZ 49)] x 100

104,53 % - Note 2

Zeigt, in welchem Ausmaß

Ausgaben der Vermögensgebarung ohne Finanztransaktionen durch laufende Einnahmen und Einnahmen aus der Vermögensgebarung ohne Finanztransaktionen gedeckt werden.

Werte über 100 % bedeuten,

- dass die Ausgaben der laufenden Gebarung und der Vermögensgebarung ohne Finanztransaktionen mit Einnahme aus diesen beiden Kategorien und damit mit Eigenmitteln im weiteren Sinn finanziert werden können
- Reduktion der Schulden erfolgt
- Aufbau von Rücklagen möglich

Werte unter 100 % bedeuten,

- Ausgaben der laufenden Gebarung und der Vermögensgebarung können nicht vollständig aus Eigenmitteln finanziert werden
- Auflösung der Rücklagen
- zusätzliches Fremdkapital erforderlich

VSD – Verschuldungsdauer

= [Kreditschuldenstand lt. Schuldenverzeichnis + (offene Leasingverpflichtungen)] / Saldo 1 (KZ 91)

7,2 Jahre – Note 3

Theoretisch – wie lange es dauert, bis alle Schulden zurück bezahlt werden können, ohne neue Investitionen zu tätigen.

Negativer Bereich – Schulden können nicht zurück bezahlt werden, Schuldungsdauer ist unendlich

SDQ - Schuldendienstquote

= [Gesamtschuldendienst (KZ 25, 64, 65) – Annuitäten- und Zinszuschüsse (Ersätze) lt. Schulden(dienst)nachweis] / Öffentliche Abgaben (KZ 10, 11, 12) x 100

6,90 % - Note 1

Zeigt, wie viel Prozent der öffentlichen Abgaben (ohne Gegenleistung) für den Schuldendienst verwendet werden müssen.

Werte über 10 % sind positiv, Werte über 25 % negativ

FSQ – Quote freie Finanzspitze

= [Saldo 1 (KZ 91) – fortdauernde Tilgungen (KZ 64, 65) / laufende Einnahmen (KZ 19 – KZ 17) x 100

11,75 % - Note 2

Zeigt den Überschuss der fortdauernden Gebarung (lfd. Gebarung und lfd. Tilgungen) in Relation zu den laufenden Einnahmen an und damit,

in welcher Höhe eine Manövriermasse für neue Projekte besteht.

Zeigt an, in welchem Ausmaß laufende Einnahmen für neue Maßnahmen, Investitionen, zusätzliche Dienst und damit verbundene Folgekosten bereitstehen.

Ein Rückgang ist ein Hinweis darauf, dass immer weniger Mittel für Investitionen zur Verfügung stehen

(a.o. Tilgungen verfälschen jedoch den Wert und müssten herausgerechnet werden)

Ein Wert unter Null zeigt, dass die fortdauernde Gebarung nur auf Basis einer Netto-Neuverschuldung finanzierbar ist

Gesamtbeurteilung – Note 2,01 (NVA 2017 Note 2,46)

Maastricht-Ergebnis

ist die Nettoschuldenaufnahme des „Hoheitsbereichs“ und entspricht dem Finanzierungssaldo im Sinne des europäischen Gemeinschaftsrechts.

+760.017,70

Negativer Finanzierungssaldo – mit Hilfe von Finanztransaktionen muss eine Bedeckung gesucht werden.

Positiver Saldo – versch. Interpretationen

- Saldo 2 der Vermögensbildung kann mit dem Überschuss der laufenden Gebarung (Saldo 1) finanziert werden
- Zeichen, dass laufende Gebarung ordentlich geführt wird
- nur geringe Investitionen und evtl. größere Vermögensverkäufe

Betriebe mit marktbestimmter Tätigkeit werden bis auf die Gewinnentnahme bzw. laufenden Zuschüsse nicht berücksichtigt.

Übersicht Globalbudget

GLOBALBUDGET 2017

		FF-Pergki 2017	FF-Perg 2017	VS Pergki 2017	VS Perg 2017	NMS1 Pe 2017	NMS Pe-SZ 2017	PTS 2017	LMS 2017
Post	Bezeichnung	Einnahmen	Einnahmen	Einnahmen	Einnahmen	Einnahmen	Einnahmen	Einnahmen	Einnahmen
8620	Gde Perg	15.100,00	72.000,00	25.200,00	78.200,00	98.800,00	72.400,00	73.000,00	31.500,00
	Sonst. Einnahmen	600,00	300,00	100,00	1.084,05	2.005,00	2.256,36	1.906,48	220,00
8230	Zinsen	1,62					12,88		
	Feuerwehrfonds								
	Techn. Einstätze, Zinserträge								
	Einnahmen Mittagstisch								
	Summe Einnahmen	15.701,62	72.300,00	25.300,00	79.284,05	100.805,00	74.669,24	74.906,48	31.720,00
		Ausgaben	Ausgaben	Ausgaben	Ausgaben	Ausgaben	Ausgaben	Ausgaben	Ausgaben
0200	Geräte u. Anlagen								
0400	Fahrzeuge								
0430	Betriebsausstattung	6.083,98	6.883,02	1.513,27	13.150,31		13.878,32	39.429,51	3.561,90
0700	Aktivierungsfäh. Rechte			319,38	532,70	870,60	3.738,80	3.503,84	217,85
4000	GWG	7.297,26	14.264,96	1.534,04	3.190,04	2.615,38	5.824,28	3.190,54	1.766,11
4510	Brennstoffe								
4520	Treibstoffe	460,69	2.767,69						
4540	Reinigungsmittel	31,62	921,40	993,98	2.211,64	2.682,87	2.327,35	2.299,97	1.187,81
4550	Chem. Mittel	303,10	64,68			718,75		29,37	
4560	Büromittel	143,09	225,02	749,51	1.922,83	1.654,86	816,03	1.416,32	
4570	Druckwerke	202,50	531,78	609,98	2.874,89	1.605,56	9.851,89	1.464,24	2.157,04
4580	Mittel zur Gesundheitsvorsorge		31,70	52,80	26,30			246,84	
4590	Sonst. Verbrauchsgüter	17,54	588,80	359,20	2.465,86	1.298,66	2.184,09	2.165,13	946,82
6000	Strombezug	589,12	3.162,08	2.027,81	6.495,32	11.286,77	4.835,86	5.079,53	4.098,55
6010	Gasbezug	1.233,28	101,89	6.182,85					
6030	Wärme		15.130,07		22.420,03	35.259,33	17.697,29	18.511,95	6.536,61
6140	Instandh. v. Gebäude	1.295,47	1.471,04						
6160	Instandh. v. Maschinen		1.026,14	102,36			655,34		
6170	Instandh. v. Fahrzeugen	992,82	19.735,97						
6180	Instandh. v. sonst. Anlagen	67,56	3.703,89	28,90	64,46	2.208,74		3.192,16	2.791,96
6200	Personen- u. Gütertransporte			2.450,42	860,00		411,68		
6300	Postdienste			52,50	335,89	63,91	70,60	591,08	
6310	Telekommunikation	434,16	1.245,91	421,72	1.483,06	406,68	1.244,31	1.022,34	
6570	Geldverkehrsspesen		302,61		330,58		40,59		
7000	Mietzinse			1.650,12	3.941,86	2.882,88	2.338,39	4.583,39	1.350,48
700/1	Mietzinse								
7100	Öffentliche Abgaben (KESt.)	0,41					3,23		
7280	Entgelte f. sonst. Leistungen	191,34	2.594,57	1.121,96	14.965,67	5.404,23	1.171,43	1.997,32	5.191,13
	Sonst. Ausgaben								
7299	Vergütungen								
7680	Zuw.an phys.Pers.ohne Gegenl.					675,00	300,00		
	Summe Ausgaben	19.343,94	74.753,22	20.170,80	77.271,44	69.634,22	67.389,48	88.723,53	29.806,26
	Einnahmen- Ausgaben=Differenz	-3.642,32	-2.453,22	5.129,20	2.012,61	31.170,78	7.279,76	-13.817,05	1.913,74
	Guthaben - Übertrag Vorjahr	3.652,81	2.579,43	3.237,61	15.488,05	40.091,87	100.290,46	40.542,12	23.093,99
	Guthaben - Stand 31.12.	10,49	126,21	8.366,81	17.500,66	71.262,65	107.570,22	26.725,07	25.007,73
	aktive Mitglieder/Schüler	150	81	81	311	261	119	119	810

Übersicht

Unterabschnitte

Ergebnisse einzelner Unterabschnitte zum RA 2017

Betriebe mit marktbestimmter Tätigkeit										
Unterabschnitt	Postenkl. 0	Postenkl. 8	Int.Beitrg. AOH	EINNAHMEN	Postenkl. 0	Postenkl.1-7	Gewinnentn.	AUSGABEN	finanzwirtsch. Ergebnis	Diff. EINN-AUSG
850000 Wasserversorgung	0,00	812.247,88	217.950,76	1.030.198,64	3.502,99	798.489,14	10.255,75	812.247,88	13.758,74	217.950,76
851000 Abwasserbeseitig.	0,00	1.974.215,38	254.568,59	2.228.783,97	374,00	1.570.472,92	403.368,46	1.974.215,38	403.742,46	254.568,59
859200 MBW Buffet	0,00	4.652,43	0,00	4.652,43	792,00	5.245,65	0,00	6.037,65	-593,22	-1.385,22
859310 MBW Freibad	0,00	87.624,51	0,00	87.624,51	108,99	200.200,84	0,00	200.309,83	-112.576,33	-112.685,32
859330 MBW Hallenbad	0,00	226.266,08	0,00	226.266,08	583,64	490.633,72	0,00	491.217,36	-264.367,64	-264.951,28
SUMME	0,00	3.105.006,28	472.519,35	3.577.525,63	5.361,62	3.065.042,27	413.624,21	3.484.028,10	39.964,01	93.497,53

Sonstige Öffentliche Einrichtungen								
Unterabschnitt	Postenkl. 0	Postenkl. 8	EINNAHMEN	Postenkl. 0	Postenkl. 1-7	AUSGABEN	finanzwirtschaftl. Ergebnis	Diff. EINN-AUSG
240100-240800 Kindergärten Krabbelstube	0,00	86.691,84	86.691,84	19.984,65	741.293,30	761.277,95	-654.601,46	-674.586,11
263000 Bezirkssporthalle	0,00	68.852,70	68.852,70	2.716,60	147.739,85	150.456,45	-78.887,15	-81.603,75
273000 Stadtbücherei	0,00	18.881,30	18.881,30	0,00	78.840,65	78.840,65	-59.959,35	-59.959,35
320000 LMS	0,00	50.434,85	50.434,85	6.129,00	90.925,99	97.054,99	-40.491,14	-46.620,14
360000 Heimathaus	0,00	646,73	646,73	0,00	16.112,53	16.112,53	-15.465,80	-15.465,80
380100 Kulturhaus	0,00	3.081,10	3.081,10	0,00	34.503,12	34.503,12	-31.422,02	-31.422,02
813000 Abfallbeseitigung	0,00	725.386,30	725.386,30	0,00	684.823,79	684.823,79	40.562,51	40.562,51
81510 + 85152 Park-u.Gartenanl. /Spielplätze	0,00	0,00	0,00	645,00	76.750,63	77.395,63	-76.750,63	-77.395,63
831100 Waldbad	0,00	0,00	0,00	0,00	28.505,22	28.505,22	-28.505,22	-28.505,22
839000 Parkplätze	0,00	14.096,82	14.096,82	0,00	61.387,74	61.387,74	-47.290,92	-47.290,92
840000 Grundbesitz	48.475,00	7.871,87	56.346,87	0,00	15.578,25	15.578,25	-7.706,38	40.768,62
842000 Waldbesitz	0,00	19.462,92	19.462,92	3.603,60	14.042,51	17.646,11	5.420,41	1.816,81

Es fehlen die Monate Sep.-Dez. 2017, da Abre Hilfswerk erst 2018 erfolgt

* Einn. aus Strafgeldern werden unter A6120 Gdstr. verbucht

Ergebnisse einzelner Unterabschnitte zum RA 2017

Betriebe mit marktbestimmter Tätigkeit						
Unterabschnitt	2017	2016	2015	2014	2013	2012
850000 Wasserversorgung	13.758,74	102.794,29	120.045,17	34.648,81	-62.350,04	3.820,99
851000 Abwasserbeseitig.	403.742,46	228.977,02	393.602,98	478.898,15	282.472,93	404.633,14
859200 MBW Buffet	-593,22	-21.762,44	-25.360,67	-26.086,55	-6.380,03	-25.173,09
859310 MBW Freibad	-112.576,33	-110.734,54	-91.080,73	-152.897,79	-87.799,18	-118.551,50
859330 MBW Hallenbad	-264.367,64	-238.547,45	-221.315,93	-207.098,73	-218.304,27	-246.141,64

Sonstige Öffentliche Einrichtungen						
Unterabschnitt	2017	2016	2015	2014	2013	2012
240100-240800 Kindergärten/Krabbelstube	-654.601,46	-984.784,84	-870.572,85	-742.521,95	-537.429,86	-566.040,98
263000 Bezirkssporthalle	-78.887,15	-73.207,02	-71.641,15	-80.996,41	-51.688,35	-88.589,57
273000 Stadtbücherei	-59.959,35	-57.162,96	-54.057,98	-73.229,33	-36.067,17	-36.585,35
320000 LMS	-40.491,14	-39.277,04	-44.389,58	-11.028,04	-53.634,62	-49.106,30
360000 Heimathaus	-15.465,80	-38.292,25	-11.909,93	-13.924,94	-12.603,57	-12.496,35
380100 Kulturhaus	-31.422,02	-107.323,49	-141.371,23	-144.052,58	-147.794,60	-111.131,60
813000 Abfallbeseitigung	40.562,51	31.710,80	-17.922,31	26.614,78	81.858,06	36.090,90
81510/85152 Park-u.Gartenanl. /Spielplätze	-76.750,63	-88.828,36	-86.201,15	-46.165,64	-37.256,01	-47.016,72
831100 Waldbad	-28.505,22	-7.981,09	-12.137,93	-21.294,43	-12.863,69	-9.414,59
839000 Parkplätze	-47.290,92	-61.196,42	-52.773,96	-57.632,53	-44.698,41	-47.530,90
840000 Grundbesitz	-7.706,38	-5.837,35	-6.642,91	-5.332,33	-5.425,20	-28.745,95
842000 Waldbesitz	5.420,41	2.998,98	5.505,59	-1.713,85	-2.942,49	-6.129,38

Freiwillige Ausgaben ohne Sachzwang

Freiwillige Ausgaben OHNE Sachzwang (18-Euro-Erlass) RA 2017

H	Ansatz	Post	Text	RA 2017	RA 2016	RA 2015	RA 2014
1	010000	728001	Rathaus Inserate	2.166,85	3.179,81	3.102,23	2.925,57
1	061000	726000	Werbe- u. Ausstellungsverein	197,70	197,22	194,00	192,90
1	061000	757000	Zuw. an Tierschutzvereine, Faschingsgilde, Kleintierzüchter	174,47	174,47	174,47	174,47
1	061000	757005	Zuw. Vereinsförderung "neu" (neue Post ab 2015)	0,00	0,00	905,77	1.305,75
1	061000	777000	Zuw. Vereinsförderung a.o. für Investitionen	0,00	22.793,03	15.000,00	15.000,00
1	062000		Ehrungen und Auszeichnungen	8.164,14	16.739,16	7.548,37	5.349,45
1	063000	728000	Städtekontakte und Partnerschaften	0,00	0,00	3.181,50	0,00
1	099000	757000	Ferienheim Bad Aussee, Begräbnis ehem. MA (Kränze, Spenden)	360,00	240,00	490,00	300,00
1	134000	728000	Forstwartenschädigung	532,00	532,00	532,00	532,00
1	211000	768020	VS Perg - Projektwochen	725,00	290,00	290,00	580,00
1	211100	768020	VS Pergkirchen - Projektwochen	145,00	145,00	145,00	145,00
1	212000	768000	NMS 1 Perg - Projektwochen	1.885,00	1.740,00	0,00	1.740,00
1	212200	768020	NMS Perg-SZ - Projektwochen	7,50	1.450,00	2.450,00	1.305,00
1	213000	757000	ASO-Langenstein, Zuw. zu Notebook	500,00	0,00	0,00	0,00
1	219000	757000	Fö Englisch-Projekt	0,00	0,00	320,63	0,00
1	222000		HLW - Brüssel	0,00	0,00	0,00	200,00
1	259000	757000	Jugendvereine (K.Ö.S.T.V.)	600,00	600,00	600,00	0,00
1	259000	757005	Jugendvereine - Vereinsförderung "neu"	2.798,90	3.043,58	1.000,00	1.500,00
	259010		Jugendtaxi	2.008,98	2.927,00	2.429,42	3.906,01
1	262000	757/777	Sportvereine	81.767,90	92.817,98	96.951,79	80.946,83
1	269000	757000	Sport - Sonst. Einri. u. Maßnahmen (u.a. Bezirkssportbeitr.)	827,10	0,00	0,00	0,00
	2691x0		Sportl. Veranstaltungen	3.749,81	14.847,04	12.932,79	9.608,78
	269110		Sportl. VA Sparkassen Halbmarathon, (2014 andere Post)	1.500,00	2.054,00	2.101,40	0,00
	269120		Sportl. VA Beach-Volleyball LM (2104 andere Post)	654,00	514,61	1.229,98	0,00
	269130		Sportl. VA Reitwagenfest	3.240,78	0,00	0,00	0,00
1	271000	757005	Volksbildungswerke - Vereinsförderung "neu"	3.243,19	1.005,08	1.911,98	2.807,25
1	273000	728002	Bibliothek - Teilnahme an Perg-Card	217,60	248,20	233,88	255,65
1	282000	768005	Studentenfö - Semesterticket	4.206,00	0,00	0,00	0,00
1	289000	757000	Zuw. Studentenheime u. dgl. (2014 andere Post)	400,00	400,00	350,00	350,00
1	321000	757500	Chöre (2014 anderer Ansatz)	0,00	0,00	0,00	1.200,00
1	322000		Maßn. zur Musikpflege (MV, Chöre)	32.335,70	36.688,47	18.794,16	10.276,73
1	324000		Theatergruppen	4.406,52	4.762,32	5.666,15	1.891,64
	329010		PergJammed-Fest (Abgang) > 2015 neuer Ansatz	3.889,55	2.939,95	2.108,78	
	330000		PERGliest (Abgang) > 2015 neuer Ansatz	3.336,34	3.731,79	7.720,62	
	351000		Maßn.z.Kunstpflege (Faschingsgilde, Pergliest u.a.) > 2015 neuer Ans	0,00	0,00	0,00	17.612,31
1	360000	726000	Museumsland	520,00	520,00	500,00	500,00

Freiwillige Ausgaben OHNE Sachzwang (18-Euro-Erlass) RA 2017

H	Ansatz	Post	Text	RA 2017	RA 2016	RA 2015	RA 2014
1	360000	757005	Heimatverein - Vereinsförderung "neu"	3.104,91	2.656,04	2.207,38	2.120,23
1	363000	728000	Diverses (z.B. Christbaum udgl.)	0,00	239,17	1.215,36	3.175,50
1	363000	777000	Ortsbildpflege - Zuw. Einhorn neu	0,00	4.000,00		
1	369000	757xxx	Faschingsgilde > 2015 neuer Ansatz	2.449,20	616,56	4.000,00	0,00
1	371000	777000	KTZ Fö - Film Lichtenberger "Das Ungeheuer"	0,00	500,00	0,00	0,00
1	380100	757000	KUZ	880,00	880,00	880,00	880,00
	381000		Kulturelle Veranstaltungen (Abgang) > 2015 neue Ansätze	4.214,37	4.276,83	6.891,54	
1	390000	728/757	Kirchl. Angelegenheiten > Strombezugsrecht	789,69	589,31	589,09	1.254,07
1	390000	777000	Kirchl. Angelegenheiten > Investitionsfö	60.000,00	3.500,00	23.000,00	
1	413000	757/768	Behindertenhilfe, Badegebühren	704,00	474,80	762,00	350,00
1	419100		Kriegsopfer u.a.	887,38	806,58	1.044,02	846,84
1	429000		Freie Wohlfahrt (Pensionisten, Weihnachtsbeih., Badegeb.,...)	12.956,00	17.630,00	16.525,10	15.258,61
1	469000		Familienförderung (ohne Tagesmütter)	27.040,25	29.242,90	19.530,35	22.031,40
1	742000		Kleintierzüchter > 2015 neuer Ansatz	0,00	387,18	439,29	
1	771000	757000	Stadtmarketing > ab 2016 neuer Ansatz	0,00	0,00	104.043,10	105.128,52
1	771000	728000	Tourismus	0,00	0,00	122,00	1.782,00
1	771000	757003	Hotellerie - Anteil Eintritte MBW	97,67	268,02	1.294,08	
1	789000		Fö Handel, Gewerbe - inkl. Stadtmarketing (seit 2016 neu)	115.174,00	114.684,79	744,00	
1	8593xxx		MBW-Perg-Card	321,42	317,49	290,92	376,64
1	div. Ansätze	590000	Strombegünstigungen	10.688,99	11.574,53	11.668,09	12.211,27
1	div. Ansätze	670001	Abfertigungsrückdeckungsversicherung	39.529,60	39.529,60	40.668,90	40.668,90
				443.397,51	446.754,51	424.780,14	366.689,32
			It. Erlass	157.446,00	157.446,00	145.548,00	121.290,00
			Differenz/Überschreitung	285.951,51	289.308,51	279.232,14	245.399,32
				50,69	51,08	52,53	45,35
				18,00	18,00	18,00	15,00
			Differenz/Überschreitung	32,69	33,08	34,53	30,35
Gemäß Erlass der IKD vom 6.11.2014 dürfen ab 2015 € 18,00 pro EW für freiwillige Leistungen ohne Sachzwang ausgegeben werden.							
Im VA 2017 waren pro EW € 51,15 geplant, im NVA 2017 gab es keine eigene Auflistung dazu.							
Bei den Vereinsförderungen "neu" (P757005) , welche durch den Sport- und Kulturausschuss vergeben werden, wurden gesamt € 70.000,00 veranschlagt, wobei € 6.000,00 als Basisförderung für den MV Perg und € 4.000,00 für den MV Pergkirchen vorgesehen wurden, der Rest wurde um € 10.000,00 erhöht.							
Anmerkung: Diese Liste orientiert sich an den RA 2015 und erhebt keinen Anspruch auf Vollständigkeit oder tatsächliche Übereinstimmung mit dem Ergebnis seitens der Aufsichtsbehörde (BH). Sie dient lediglich der Orientierung!							

RA 2017 - Vereinsförderungen - P757005

Erhöhung der laufenden Kosten		40,00%	max. 40%
Deckelung S2 / K2		3.000,00 €	
Deckelung S1/K1 pro Jugendlichen		100,00 €	
Deckelung S3/K3 pro Erwachsenen		30,00 €	
Förderung pro Projekt S1/K1		500,00 €	
Förderung pro Projekt S3/K3		300,00 €	
Deckelung S1/K1		2.000,00 €	
Deckelung S3/K3		2.000,00 €	
Grenze für Jugendliche		5	
Grenze für Erwachsene		10	
Grundbetrag für Förderung		60.000,00 €	
Lustbarkeitsabgabe		5.330,29 €	
Gesamtfördersumme		65.330,29 €	
Ausgleichzahlung zur Gesamtfördersumme		- €	
S4/K4 wird im Stadtrat entschieden			

Infrastrukturausgleich 500

Auszuzahlender Betrag 65.330,29 €
Restbetrag 29,08 €

Anzahl Anträge	
Summe S1	22
Summe S2	15
Summe S3	19
Summe K1	15
Summe K2	15
Summe K3	14
Gesamt	100

Sondervereinbarungen

	Deck. K2	Vor.zahlung
MVPerg	4.000,00 €	6.000,00 €
MV Pergkirchen	2.000,00 €	4.000,00 €

Summebeträge		
Benennung	Anzahl	Summe
Laufender Betrieb	30	34.401,21 €
Jugendprojekte	37	17.000,00 €
Erwachsenenprojekte	33	9.900,00 €
Infrastrukturausgleich	7	6.000,00 €
		67.301,21 €

Ansatz	Verein	Betrag pro Abrechnungsfeld							Betrag 2017	Betrag 2016	Differenz zu 2017
		S1	S2	S3	Infrastrukturausgleich	K1	K2	K3			
1/262000/757005	1. Perger Schwimmverein	1.000,00 €	2.014,68 €	300,00 €	- €	- €	- €	- €	3.314,68 €	3.125,20 €	189,48 €
1/262000/757005	ASKÖ Perg	1.000,00 €	3.000,00 €	1.200,00 €	1.000,00 €	- €	- €	300,00 €	6.500,00 €	5.950,00 €	550,00 €
1/322000/757005	Chor der Stadtpfarre Perg	- €	- €	- €	- €	500,00 €	70,46 €	- €	570,46 €	652,44 €	- 81,98 €
1/322000/757005	Chorgemeinschaft Perg	- €	- €	- €	- €	- €	71,47 €	300,00 €	371,47 €	384,93 €	- 13,46 €
1/262000/757005	DSG Union Perg	2.000,00 €	3.000,00 €	300,00 €	1.000,00 €	- €	- €	- €	6.300,00 €	5.550,00 €	750,00 €
1/262000/757005	DSG Union Pergkirchen	1.000,00 €	2.194,75 €	600,00 €	1.000,00 €	- €	- €	- €	4.794,75 €	3.109,61 €	1.685,14 €
1/369000/757005	Faschingsgilde Perg	- €	- €	- €	- €	500,00 €	310,56 €	600,00 €	1.410,56 €	616,56 €	794,00 €
1/271000/757005	Fotoklub Perg	- €	- €	- €	- €	- €	160,00 €	300,00 €	460,00 €	103,03 €	356,97 €
1/360000/757005	Heimat- und Museumsverein Perg	- €	- €	- €	500,00 €	- €	1.704,91 €	900,00 €	3.104,91 €	2.656,04 €	448,87 €
1/419100/757005	Kameradschaftsbund	- €	- €	- €	- €	- €	287,38 €	300,00 €	587,38 €	506,58 €	80,80 €
1/271000/757005	Kath. Bildungswerk	- €	- €	- €	- €	- €	441,99 €	600,00 €	1.041,99 €	902,05 €	139,94 €
1/259000/757005	Kath. Jungschar	- €	- €	- €	- €	500,00 €	298,90 €	- €	798,90 €	976,52 €	- 177,62 €
1/259000/757005	Katholische Jugend Pfarre Perg	- €	- €	- €	- €	500,00 €	- €	- €	500,00 €	567,06 €	- 67,06 €
1/259000/757005	Kinderfreunde Perg	- €	- €	- €	- €	1.500,00 €	- €	- €	1.500,00 €	1.500,00 €	- €
1/742000/757005	Kleintierzuchtverein E 72	- €	- €	- €	- €	- €	- €	- €	- €	387,18 €	- 387,18 €
1/262000/757005	Kneipp-Aktiv Club Perg	- €	213,44 €	300,00 €	- €	- €	- €	- €	513,44 €	355,45 €	157,99 €
1/322000/757005	Musikverein Pergkirchen	- €	- €	- €	- €	1.000,00 €	3.000,00 €	- €	2.000,00 €	5.600,00 €	- 3.600,00 €
1/322000/757005	Musikverein Stadtkapelle Perg	- €	- €	- €	- €	1.000,00 €	3.000,00 €	- €	4.000,00 €	4.550,00 €	- 550,00 €
1/262000/757005	Naturfreunde Perg	1.000,00 €	1.700,87 €	1.200,00 €	- €	- €	- €	- €	3.900,87 €	3.361,90 €	538,97 €
1/262000/757005	ÖTB	500,00 €	3.000,00 €	300,00 €	1.000,00 €	- €	- €	- €	4.800,00 €	4.250,00 €	550,00 €
1/322000/757005	ÖTB - Spielmannszug	- €	- €	- €	- €	1.000,00 €	1.826,26 €	- €	2.826,26 €	766,77 €	2.059,49 €
1/324000/757005	Perger Theater	- €	- €	- €	- €	1.000,00 €	1.006,52 €	900,00 €	2.906,52 €	2.762,32 €	144,20 €
1/262000/757005	Radclub Perg	- €	413,10 €	600,00 €	- €	- €	- €	- €	1.013,10 €	912,58 €	100,52 €
1/262000/757005	Schützenverein Perg	1.000,00 €	3.000,00 €	600,00 €	- €	- €	- €	- €	4.600,00 €	3.224,22 €	1.375,78 €
1/262000/757005	Union Aisthofen-Weinzierl	1.500,00 €	1.245,72 €	- €	1.000,00 €	- €	- €	- €	3.745,72 €	2.354,35 €	1.391,37 €
1/262000/757005	Golfclub Perg-Karlingberg	- €	- €	- €	- €	- €	- €	- €	- €	474,23 €	- 474,23 €
1/262000/757005	Askö Perg Prinz Brunnenbau Voleys	500,00 €	699,00 €	300,00 €	500,00 €	- €	- €	- €	1.999,00 €		1.999,00 €
1/271000/757005	Volkshochschule Perg	- €	1.741,20 €	- €	- €	- €	- €	- €	1.741,20 €		

Rechnungsquerschnitt

Bezeichnung	Posten lt. Postenverzeichnis Gemeinden	Summe o + aoH	davon A 85 - 89	Summe ohne A 85 - 89
I. Querschnitt				
Einnahmen der laufenden Gebarung				
10 Eigene Steuern	Unterklassen 83 bis 85 ohne Gruppen 852, 858 und 859	6.636.938,04	476.396,34	6.160.541,70
11 Ertragsanteile	Gruppen 858 und 859	6.407.076,48		6.407.076,48
12 Gebühren für die Benützung von Gemeindeeinrichtungen und -anlagen	Gruppe 852	3.223.655,89	2.534.020,33	689.635,56
13 Einnahmen aus Leistungen	Unterklasse 81	1.000.493,94	277.373,16	723.120,78
14 Einnahmen aus Besitz und wirtschaftlicher Tätigkeit	Gruppen 820, 822 bis 825	130.555,28	40.137,03	90.418,25
15 Laufende Transferzahlungen von Trägern des öffentlichen Rechts	Gruppen 860 bis 864, 888	587.373,10	143.040,42	444.332,68
16 Sonstige laufende Transfereinnahmen	Gruppen 865 bis 868, 880	125.286,63		125.286,63
17 Gewinnentnahmen der Gemeinde von Unternehmungen und marktbestimmten Betrieben der Gemeinde (A 85-89)	Gruppe 869	1.013.624,21	600.000,00	413.624,21
18 Einnahmen aus Veräußerungen und sonstige Einnahmen	Unterklasse 80, Gruppen 827 bis 829	1.570.907,11	65.316,50	1.505.590,61
19 Summe 1 (laufende Einnahmen)		20.695.910,68	4.136.283,78	16.559.626,90
Ausgaben der laufenden Gebarung				
20 Leistungen für Personal	Klasse 5	3.041.218,24	285.893,49	2.755.324,75
21 Pensionen und sonstige Ruhebezüge	Gruppe 760	3.510,04		3.510,04
22 Bezüge der gewählten Organe	Gruppe 721	220.958,94		220.958,94
23 Gebrauchs- und Verbrauchsgüter, Handelswaren	Klasse 4	780.926,02	555.892,86	225.033,16
24 Verwaltungs- und Betriebsaufwand	Klasse 6 ohne Gruppen 650, 651, 653 und 654, Unterklassen 70 bis 72 ohne Gruppe 721	4.358.151,41	840.272,89	3.517.878,52
25 Zinsen für Finanzschulden	Gruppen 650, 651, 653 und 654	85.867,72	68.102,23	17.765,49
26 Laufende Transferzahlungen an Träger des öffentlichen Rechts	Gruppen 750 bis 754	7.420.246,47	652.926,13	6.767.320,34
27 Sonstige laufende Transferausgaben	Gruppen 755 bis 757, 759, 764, 768 und 780	1.116.122,49		1.116.122,49
28 Gewinnentnahmen der Gemeinde von Unternehmungen und marktbestimmten Betrieben der Gemeinde (A 85-89)	Gruppe 769	413.624,21	413.624,21	
29 Summe 2 (laufende Ausgaben)		17.440.625,54	2.816.711,81	14.623.913,73
91 Saldo 1: Ergebnis der laufenden Gebarung	Summe 1 minus Summe2	3.255.285,14	1.319.571,97	1.935.713,17

Bezeichnung	Posten lt. Postenverzeichnis Gemeinden	Summe o + aoH	davon A 85 - 89	Summe ohne A 85 - 89
Einnahmen der Vermögensgebarung ohne Finanztransaktionen				
30	Veräußerung von unbeweglichem Vermögen	Unterklassen 00, 01 und 05	48.475,00	48.475,00
31	Veräußerung von beweglichem Vermögen	Unterklassen 02 bis 04	2.074,16	2.074,16
32	Veräußerung von aktivierungsfähigen Rechten	Unterklasse 07		
33	Kapitaltransferzahlungen von Trägern des öffentlichen Rechts	Gruppen 870 bis 874, 889	1.648.155,78	187.921,85
34	Sonstige Kapitaltransfereinnahmen	Gruppen 875 bis 878, 885		1.460.233,93
39	Summe 3: Einnahmen der Vermögensgebarung ohne Finanztransaktionen		1.698.704,94	187.921,85
Ausgaben der Vermögensgebarung ohne Finanztransaktionen				
40	Erwerb von unbeweglichem Vermögen	Unterklassen 00, 01 und 05	2.586.795,72	1.008.838,60
41	Erwerb von beweglichem Vermögen	Unterklassen 02 bis 04	171.984,65	1.157,63
42	Erwerb von aktivierungsfähigen Rechten	Unterklasse 07	927,00	327,00
43	Kapitaltransferzahlungen an Träger des öffentlichen Rechts	Gruppen 770 bis 774	85,00	85,00
44	Sonstige Kapitaltransferausgaben	Gruppen 775 bis 778, 785	1.224.325,34	1.224.325,34
49	Summe 4: Ausgaben der Vermögensgebarung ohne Finanztransaktionen		3.984.117,71	1.010.323,23
92	Saldo 2: Ergebnis der Vermögensgebarung ohne Finanztransaktionen	Summe 3 minus Summe 4	-2.285.412,77	-822.401,38
				-1.463.011,39

Bezeichnung	Posten lt. Postenverzeichnis Gemeinden	Summe o + aoH	davon A 85 - 89	Summe ohne A 85 - 89
Einnahmen aus Finanztransaktionen				
50	Veräußerung von Beteiligungen und Wertpapieren	Unterklasse 08, Gruppe 220		
51	Entnahmen aus Rücklagen	Gruppe 298		
52	Einnahmen aus der Rückzahlung von Darlehen an Träger des öffentlichen Rechts	Gruppen 240 bis 244, 250 bis 254		
53	Einnahmen aus der Rückzahlung von Darlehen an andere und von Bezugsvorschüssen	Gruppen 245 bis 247, 249, 255 bis 257 und 259	1.536,72	1.536,72
54	Aufnahme von Finanzschulden von Trägern des öffentlichen Rechts	Gruppen 340 bis 344, 350 bis 354		
55	Aufnahme von Finanzschulden von anderen Gruppen	Gruppen 345 bis 349, 355 bis 359	452.100,00	452.100,00
56	Investitions- und Tilgungszuschüsse zw. Unternehmungen und marktbest. Betrieben der Gemeinde (A 85-89) und der Gemeinde	Gruppe 879		
59	Summe 5: Einnahmen aus Finanztransaktionen		453.636,72	452.100,00
Ausgaben aus Finanztransaktionen				
60	Erwerb von Beteiligungen und Wertpapieren	Unterklasse 08, Gruppe 220		
61	Zuführungen an Rücklagen	Gruppe 298	380.316,97	380.316,97
62	Gewährung von Darlehen an Träger des öffentlichen Rechts	Gruppen 240 bis 244, 250 bis 254		
63	Gewährung von Darlehen an andere und von Bezugsvorschüssen	Gruppen 245 bis 247, 249, 255 bis 257 und 259		
64	Rückzahlung von Finanzschulden bei Trägern des öffentlichen Rechts	Gruppen 340 bis 344, 350 bis 354		
65	Rückzahlung von Finanzschulden bei anderen	Gruppen 345 bis 349, 355 bis 359	941.897,72	661.954,67
66	Investitions- und Tilgungszuschüsse zw. Unternehmungen und marktbest. Betrieben der Gemeinde (A 85-89) und der Gemeinde	Gruppe 779		279.943,05
69	Summe 6: Ausgaben aus Finanztransaktionen		1.322.214,69	661.954,67
93	Saldo 3: Ergebnis der Finanztransaktionen	Summe 5 minus Summe 6	-868.577,97	-209.854,67
94	Saldo 4: Jahresergebnis ohne Verrechnung zwischen ord. und ao. Haushalt ohne Abwicklung		101.294,40	287.315,92

Bezeichnung	Posten lt. Postenverzeichnis Gemeinden	Summe o + aoH	davon A 85 - 89	Summe ohne A 85 - 89
II. Ableitung des Finanzierungssaldos				
70	Jahresergebnis Haushalt ohne A 85 - 89 und ohne Finanztransaktionen	Saldo 1 plus Saldo 2		472.701,78
71	Überrechnung Jahresergebnis A 85 - 89	Saldo 4 der Spalte „davon A 85-89“		287.315,92
95	Finanzierungssaldo (Maastricht-Ergebnis)			760.017,70
III. Übersicht Gesamthaushalt				
80	Einnahmen der laufenden und der Vermögensgebarung	Summen 1, 3 und 5	22.848.252,34	
81	Zuführungen aus dem o. Haushalt und Rückführungen aus dem ao. Haushalt	Gruppe 910	1.687.438,68	
82	Abwicklung Soll-Überschüsse Vorjahre	Gruppe 963	1.109.802,79	
83	Abwicklung Soll-Abgang laufendes Jahr	Gruppe 968	291.718,32	
79	Summe 7: Gesamteinnahmen		25.937.212,13	
84	Ausgaben der laufenden und der Vermögensgebarung	Summen 2, 4 und 6	22.746.957,94	
85	Zuführungen an den ao. Haushalt und Rückführungen an den o. Haushalt	Gruppe 910	1.687.438,68	
86	Abwicklung Soll-Abgänge Vorjahre	Gruppe 964	548.638,70	
87	Abwicklung Soll-Überschuss laufendes Jahr	Gruppe 967	954.176,81	
89	Summe 8: Gesamtausgaben		25.937.212,13	
99	Administratives Jahresergebnis	Summe 7 minus Summe 8	0,00	

Kassenistabschluss - Gesamtabschluss

Rechnungsabschluss 2017

Kassenistabschluss - Gesamtabschluss (gemäß § 14 VRV)

Gebarungsarten

	Einnahmen Anf.St.	Ausgaben Anf.St.	Einnahmen lfd. Jahr	Ausgaben lfd. Jahr	Gesamteinnahmen	Gesamtausgaben	Schl. Stand
Ordentlicher Haushalt	22.182,67		20.900.592,67	20.954.149,80	20.922.775,34	20.954.149,80	-31.374,46
Außerordentlicher Haushalt	1.439.311,79	513.327,16	5.145.115,92	5.323.871,71	6.584.427,71	5.837.198,87	747.228,84
Verwahrgelder	144.535,87		5.231.750,11	4.864.509,35	5.376.285,98	4.864.509,35	511.776,63
Vorschüsse		74.129,47	3.991.823,39	4.002.720,16	3.991.823,39	4.076.849,63	-85.026,24
Summe	1.606.030,33	587.456,63	35.269.282,09	35.145.251,02	36.875.312,42	35.732.707,65	1.142.604,77
Anfänglicher Kassenbestand	1.018.573,70						
Einnahmen lfd. Jahr	35.269.282,09				Ausgaben lfd. Jahr		35.145.251,02
Gesamtsumme	36.287.855,79						36.287.855,79

Tatsächlicher Kassenbestand

ZW	Bezeichnung IBAN / BIC	Anf. Stand	2017	Einnahmen Summe	2017	Ausgaben Summe	Schl. Stand	Auszug Nr. Datum
01	Bar		60.276,52	60.276,52	60.276,52	60.276,52		1888 29.12.2017
	Bar	0,00	60.276,52	60.276,52	60.276,52	60.276,52	0,00	
02	PSK Wien AT64600000007737950 / OPSKATWW	14.013,38	179.455,08	193.468,46	177.121,97	177.121,97	16.346,49	141 29.12.2017
03	Allgem. Sparkasse Oö. AT902032004100000580 / ASPKAT2LXXX	843.546,00	14.081.546,29	14.925.092,29	13.996.721,07	13.996.721,07	928.371,22	252 29.12.2017
04	Raiba Perg AT673477700009512914 / RZOOAT2L777	75.702,85	5.149.419,44	5.225.122,29	5.134.358,13	5.134.358,13	90.764,16	252 29.12.2017
05	Volkskreditbank AG. AT051860000014500011 / VKBLAT2L	44.701,11	981.127,05	1.025.828,16	965.916,22	965.916,22	59.911,94	237 29.12.2017
07	Oberbank Perg AT121500500791000532 / OBKLAT2L	40.610,36	246.579,83	287.190,19	239.979,23	239.979,23	47.210,96	153 29.12.2017
	Bankkonto	1.018.573,70	20.638.127,69	21.656.701,39	20.514.096,62	20.514.096,62	1.142.604,77	
10	Verrechnung		15.158.334,51	15.158.334,51	15.158.334,51	15.158.334,51		
	Verrechnung	0,00	15.158.334,51	15.158.334,51	15.158.334,51	15.158.334,51	0,00	
	Gesamtsumme	1.018.573,70	35.856.738,72	36.875.312,42	35.732.707,65	35.732.707,65	1.142.604,77	
	Minus schließlicher Kassenbestand						1.142.604,77	
	Differenz						0,00	

Der vorliegende Rechnungsabschluss enthält alle im Rechnungszeitraum erfolgten Gebarungen. Er stimmt mit den Belegen und Aufzeichnungen in den Rechnungsbüchern überein. Die ausgewiesenen buchmäßigen Bestände stimmen mit den tatsächlich vorhandenen Bargeldbeständen und Bankbeständen überein.

Der Kassenführer

Der Bürgermeister

Anton Froschauer

Claus Jungwirth

Gesamtübersicht nach Gruppen OH

Rechnungsabschluss 2017

Gesamtübersicht nach Gruppen OH

Gruppe	Einnahmen	Anf. Rest	Anordnungssoll	Gesamtssoll	Ist	Schl. Rest	VA+NVA	Soll - VA
0	VERTRETUNGSKÖRPER UND ALLGEMEINE VERWALTUNG	4.988,98	309.044,65	314.033,63	313.407,53	626,10	287.700,00	21.344,65
1	ÖFFENTLICHE ORDNUNG UND SICHERHEIT		494,60	494,60	457,40	37,20	300,00	194,60
2	UNTERRICHT, ERZIEHUNG SPORT UND WISSENSCHAFT	49.425,22	1.173.635,02	1.223.060,24	1.182.710,07	40.350,17	1.131.600,00	42.035,02
3	KUNST, KULTUR UND KULTUS	24,00	56.574,63	56.598,63	52.712,48	3.886,15	56.600,00	-25,37
4	SOZIALE WOHLFAHRT UND WOHNBAUFÖRDERUNG		142,00	142,00	142,00		200,00	-58,00
5	GESUNDHEIT	7.000,00	80.121,16	87.121,16	87.121,16		79.500,00	621,16
6	STRASSEN- UND WASSER- BAU, VERKEHR	21.063,27	1.079.198,86	1.100.262,13	1.077.752,44	22.509,69	1.056.600,00	22.598,86
7	WIRTSCHAFTSFÖRDERUNG		32.713,51	32.713,51	32.713,51		32.700,00	13,51
8	DIENSTLEISTUNGEN	238.273,91	5.068.246,57	5.306.520,48	5.186.285,40	120.235,08	4.875.500,00	192.746,57
9	FINANZWIRTSCHAFT	49.497,15	13.069.981,59	13.119.478,74	12.967.290,68	152.188,06	13.144.700,00	-74.718,41
	Summe	370.272,53	20.870.152,59	21.240.425,12	20.900.592,67	339.832,45	20.665.400,00	204.752,59
961100	Ist-Überschuss	22.182,67		22.182,67	22.182,67			
	Summe inkl. Abwicklung Vorjahre	392.455,20	20.870.152,59	21.262.607,79	20.922.775,34	339.832,45	20.665.400,00	204.752,59
966000	Ist-Abgang laufendes Jahr		31.374,46	31.374,46	31.374,46			
	Gesamtsumme	392.455,20	20.901.527,05	21.293.982,25	20.954.149,80	339.832,45		

**Rechnungsabschluss 2017
Gesamtübersicht nach Gruppen OH**

Gruppe	Ausgaben	Anf. Rest	Anordnungssoll	Gesamtsohl	Ist	Schl. Rest	VA+NVA	Soll - VA
0	VERTRETUNGSKÖRPER UND ALLGEMEINE VERWALTUNG	20.438,70	2.051.260,14	2.071.698,84	2.045.059,97	26.638,87	2.072.400,00	-21.139,86
1	ÖFFENTLICHE ORDNUNG UND SICHERHEIT	5.297,27	196.004,81	201.302,08	195.407,85	5.894,23	214.100,00	-18.095,19
2	UNTERRICHT, ERZIEHUNG SPORT UND WISSENSCHAFT	64.299,07	3.518.309,78	3.582.608,85	3.538.747,09	43.861,76	3.986.400,00	-468.090,22
3	KUNST, KULTUR UND KULTUS	21.275,71	267.015,07	288.290,78	281.924,90	6.365,88	291.400,00	-24.384,93
4	SOZIALE WOHLFAHRT UND WOHNBAUFÖRDERUNG	20.675,07	2.812.721,08	2.833.396,15	2.821.097,15	12.299,00	2.816.600,00	-3.878,92
5	GESUNDHEIT	6,60	2.067.129,32	2.067.135,92	2.066.888,44	247,48	2.064.600,00	2.529,32
6	STRASSEN- UND WASSER- BAU, VERKEHR	75.060,64	1.688.327,75	1.763.388,39	1.702.645,98	60.742,41	1.735.500,00	-47.172,25
7	WIRTSCHAFTSFÖRDERUNG	734,37	380.925,03	381.659,40	381.128,40	531,00	449.100,00	-68.174,97
8	DIENSTLEISTUNGEN	184.659,27	4.967.366,96	5.152.026,23	5.000.154,80	151.871,43	4.816.900,00	150.466,96
9	FINANZWIRTSCHAFT	8,50	2.921.092,65	2.921.101,15	2.921.095,22	5,93	2.218.400,00	702.692,65
Summe		392.455,20	20.870.152,59	21.262.607,79	20.954.149,80	308.457,99	20.665.400,00	204.752,59
Summe inkl. Abwicklung Vorjahre		392.455,20	20.870.152,59	21.262.607,79	20.954.149,80	308.457,99	20.665.400,00	204.752,59
966000	Ist-Abgang laufendes Jahr		31.374,46	31.374,46		31.374,46		
Gesamtsumme		392.455,20	20.901.527,05	21.293.982,25	20.954.149,80	339.832,45		

Gesamtabschluss des ordentlichen Haushalts

20.922.775,34	Einnahmenabstättung		
20.954.149,80	- Ausgabenabstättung		
<hr/>			
-31.374,46	= Kassen(fehl)betrag		
339.832,45	+ Einnahmerückstände		
<hr/>			
308.457,99	= Zwischensumme	20.870.152,59	Einnahmenvorschreibung
308.457,99	- Ausgabenrückstände	20.870.152,59	- Ausgabenvorschreibung
<hr/>			
0,00	= Jahresergebnis (+ ... Überschuss, - ... Abgang) =	0,00	

Gesamtübersicht nach Gruppen AOH

**Rechnungsabschluss 2017
Gesamtübersicht nach Gruppen AOH**

Gruppe	Einnahmen	Anf. Rest	Anordnungssoll	Gesamtssoll	Ist	Schl. Rest	VA+NVA	Soll - VA
1	ÖFFENTLICHE ORDNUNG UND SICHERHEIT	1.200,00	283.024,52	284.224,52	202.524,52	81.700,00	229.700,00	53.324,52
2	UNTERRICHT, ERZIEHUNG SPORT UND WISSENSCHAFT		1.304.841,68	1.304.841,68	1.181.477,68	123.364,00	784.400,00	520.441,68
3	KUNST, KULTUR UND KULTUS		90.787,00	90.787,00	90.787,00		90.800,00	-13,00
6	STRASSEN- UND WASSER- BAU, VERKEHR	50.000,00	865.333,15	915.333,15	890.333,15	25.000,00	763.700,00	101.633,15
8	DIENSTLEISTUNGEN		1.121.552,08	1.121.552,08	1.121.552,08		1.097.700,00	23.852,08
	Summe	51.200,00	3.665.538,43	3.716.738,43	3.486.674,43	230.064,00	2.966.300,00	699.238,43
961100	Ist-Überschuss	1.439.311,79		1.439.311,79	1.439.311,79			
963100	Soll-Überschuss		1.109.802,79	1.109.802,79	1.109.802,79		1.109.800,00	2,79
964100	Soll-Fehlbetrag	548.638,70		548.638,70	548.638,70			
	Summe inkl. Abwicklung Vorjahre	2.039.150,49	4.775.341,22	6.814.491,71	6.584.427,71	230.064,00	4.076.100,00	699.241,22
965000	Ist-Überschuss laufendes Jahr		1.187.686,66	1.187.686,66		1.187.686,66		
966000	Ist-Abgang laufendes Jahr		440.457,82	440.457,82	440.457,82			
968000	Soll-Abgang laufendes Jahr		291.718,32	291.718,32		291.718,32		
	Gesamtsumme	2.039.150,49	6.695.204,02	8.734.354,51	7.024.885,53	1.709.468,98		

Gesamtabschluss des außerordentlichen Haushalts

6.584.427,71	Einnahmenabstättung		
5.837.198,87	- Ausgabenabstättung		
<hr/>			
747.228,84	= Kassen(fehl)betrag		
230.064,00	+ Einnahmerückstände		
<hr/>			
977.292,84	= Zwischensumme	4.775.341,22	Einnahmenvorschreibung
314.834,35	- Ausgabenrückstände	4.112.882,73	- Ausgabenvorschreibung
<hr/>			
662.458,49	= Jahresergebnis (+ ... Überschuss, - ... Abgang) =	662.458,49	

Rechnungsabschluss 2017 Gesamtübersicht nach Gruppen AOH

Gruppe	Ausgaben	Anf. Rest	Anordnungssoll	Gesamtssoll	Ist	Schl. Rest	VA+NVA	Soll - VA
1	ÖFFENTLICHE ORDNUNG UND SICHERHEIT	11.121,74	430.242,63	441.364,37	435.255,84	6.108,53	361.700,00	68.542,63
2	UNTERRICHT, ERZIEHUNG SPORT UND WISSENSCHAFT	4.192,47	1.327.333,61	1.331.526,08	1.138.936,08	192.590,00	707.700,00	619.633,61
3	KUNST, KULTUR UND KULTUS		5.213,00	5.213,00	5.213,00		5.200,00	13,00
6	STRASSEN- UND WASSER- BAU, VERKEHR	128.213,46	780.613,34	908.826,80	808.526,66	100.300,14	763.700,00	16.913,34
8	DIENSTLEISTUNGEN	272.492,87	1.020.841,45	1.293.334,32	1.277.498,64	15.835,68	1.005.600,00	15.241,45
Summe		416.020,54	3.564.244,03	3.980.264,57	3.665.430,22	314.834,35	2.843.900,00	720.344,03
962100	Ist-Fehlbetrag	513.327,16		513.327,16	513.327,16			
963100	Soll - Überschuß	1.109.802,79		1.109.802,79	1.109.802,79			
964100	Soll-Fehlbetrag		548.638,70	548.638,70	548.638,70		548.700,00	-61,30
Summe inkl. Abwicklung Vorjahre		2.039.150,49	4.112.882,73	6.152.033,22	5.837.198,87	314.834,35	3.392.600,00	720.282,73
965000	Ist-Überschuss laufendes Jahr		1.187.686,66	1.187.686,66	1.187.686,66			
966000	Ist-Abgang laufendes Jahr		440.457,82	440.457,82		440.457,82		
967000	Soll-Überschuss laufendes Jahr		954.176,81	954.176,81		954.176,81		
Gesamtsumme		2.039.150,49	6.695.204,02	8.734.354,51	7.024.885,53	1.709.468,98		

Rechnungs(=Soll)-Abschluss (§ 17 Abs. 1 Z. 2 VRV)

	OH (Vorschreibung)	AOH (Vorschreibung)	Gesamthaushalt
Ergebnis des Vorjahres	0,00	561.164,09	561.164,09
+ Einnahmen lfd. Jahr (ohne Überschuss Vorjahre)	20.870.152,59	3.665.538,43	24.535.691,02
Summe A	20.870.152,59	4.226.702,52	25.096.855,11
Ausgaben lfd. Jahr (ohne Abgang Vorjahre)	20.870.152,59	3.564.244,03	24.434.396,62
Jahresergebnis	0,00	662.458,49	662.458,49
Summe B = Summe A	20.870.152,59	4.226.702,52	25.096.855,11

Voranschlagsunwirksame Gebarung

Rechnungsabschluss 2017

Nachweis der voranschlagsunwirksamen Gebarung (gemäß § 17 Abs. 2 Z. 12 VRV)

Einnahmen	Anf. Rest	Anordnungssoll	Gesamtsoll	Ist	Schl. Rest
Vorschüsse Einnahmen					
0/256000 Rückzahlung von Vorschüssen					
0/270000 Vorsteuerbeträge	123.771,87	558.341,45	682.113,32	588.326,72	93.786,60
0/270200 Vorsteuer Reverse Charge	8,96		8,96		8,96
0/279200 Bauhof Perg Dieseltankstelle	1.848,99	4.373,13	6.222,12	5.359,43	862,69
0/279400 Interne Überweisungen	580,25	3.300.097,16	3.300.677,41	3.300.677,41	
0/286000 Bankomatzahlungen	51,00	3.154,75	3.205,75	3.326,75	-121,00
0/287000 Sonstige Vorschüsse Bezirksgericht Perg	4.571,90	5.324,30	9.896,20	8.363,47	1.532,73
0/287100 Kautin Stadtbücherei Perg (Brunner Augustine)		3.000,00	3.000,00		3.000,00
0/288000 Sonstige Vorschüsse	9.827,21	41.847,75	51.674,96	45.031,09	6.643,87
0/288200 sonstige Vorschüsse Heizkostenzuschuss		20.393,34	20.393,34	20.393,34	
0/288400 Verwahrgelder Anb.B3 Perg-West WIPA	3.531,86		3.531,86		3.531,86
0/288500 Verwahrgelder VS Perg		1.183,12	1.183,12	970,38	212,74
0/288600 Verwahrgelder VS Pergkirchen		472,68	472,68	462,75	9,93
0/288700 Verwahrgelder FF Perg	21,87	32,00	53,87	114,89	-61,02
0/288800 Verwahrgelder FF Pergkirchen	0,38	1,05	1,43		1,43
0/288900 Verwahrgelder LMS Perg	-1.265,09	3.597,19	2.332,10	2.548,67	-216,57
0/289100 Verwahrgelder PTS Perg		1.025,73	1.025,73	461,04	564,69
0/289200 Verwahrgelder NMS 1		1.298,07	1.298,07	1.219,83	78,24
0/289300 Verwahrgelder NMS SZ	-1.560,46	13.070,07	11.509,61	11.990,62	-481,01
0/289400 LMS Perg		735,08	735,08	735,08	
0/289500 Kindergärten - Verr. an Hilfswerk		1.841,92	1.841,92	1.841,92	
Summe Vorschüsse Einnahmen	141.388,74	3.959.788,79	4.101.177,53	3.991.823,39	109.354,14
Vorschüsse Einnahmen Abwicklung Vorjahr					
962100 Ist-Fehlbetrag					
Summe Vorschüsse Einnahmen inkl. Abwicklung Vorjahr	141.388,74	3.959.788,79	4.101.177,53	3.991.823,39	109.354,14
Vorschüsse Einnahmen Saldierung					
966000 Ist-Abgang laufendes Jahr		85.026,24	85.026,24	85.026,24	
Gesamtsumme Vorschüsse	141.388,74	4.044.815,03	4.186.203,77	4.076.849,63	109.354,14

Rechnungsabschluss 2017

Nachweis der voranschlagsunwirksamen Gebarung (gemäß § 17 Abs. 2 Z. 12 VRV)

Ausgaben	Anf. Rest	Anordnungssoll	Gesamtssoll	Ist	Schl. Rest
Vorschüsse Ausgaben					
9/256000					
9/270000					
9/270200					
9/279200					
9/279400					
9/286000					
9/287000					
9/287100					
9/288000					
9/288200					
9/288400					
9/288500					
9/288600					
9/288700					
9/288800					
9/288900					
9/289100					
9/289200					
9/289300					
9/289400					
9/289500					
Summe Vorschüsse Ausgaben	67.259,27	3.959.788,79	4.027.048,06	4.002.720,16	24.327,90
Vorschüsse Ausgaben Abwicklung Vorjahr					
962100					
Summe Vorschüsse Ausgaben inkl. Abwicklung Vorjahr	141.388,74	3.959.788,79	4.101.177,53	4.076.849,63	24.327,90
Vorschüsse Ausgaben Saldierung					
966000					
Gesamtsumme Vorschüsse	141.388,74	4.044.815,03	4.186.203,77	4.076.849,63	109.354,14

Rechnungsabschluss 2017

Stadtgemeinde Perg

Nachweis der voranschlagsunwirksamen Gebarung (gemäß § 17 Abs. 2 Z. 12 VRV)

DVR-Nr: 0032484

Einnahmen		Anf. Rest	Anordnungssoll	Gesamtsoll	Ist	Schl. Rest
Verwahrgelder Einnahmen						
0/360000	Umsatzsteuer	28.140,59	433.797,95	461.938,54	445.152,75	16.785,79
0/360100	Umsatzsteuer Zahllast-Konto	66.398,93	748.817,33	815.216,26	748.817,33	66.398,93
0/360200	Umsatzsteuer Reverse Charge					
0/362000	Lohnsteuer	319,16	227.176,96	227.496,12	227.496,12	
0/362100	Beitrag Z.Oö.Kfs u. Stfs.Für Gde.Beamte		594.962,77	594.962,77	594.962,77	
0/362200	Beitrg.Z.Oö.Gebkrk. Sozialvers.Beiträge		302.310,35	302.310,35	302.310,35	
0/362210	Beitrag zur BVA Sozialversicherung		79,42	79,42	79,42	
0/362300	Wohnbauförderungs- Beitr.F.Gde.Beamte		1.281,94	1.281,94	1.281,94	
0/362400	Gewerkschaftsbeitrg. F.Gew.D.Gde.Bed.Oö.		6.565,94	6.565,94	6.565,94	
0/362600	freiw. Rentenversicherung	-50,00	6.650,00	6.600,00	6.600,00	
0/362700	freiw. Pensionsbeiträge der DN (ÖPAG)		1.940,60	1.940,60	1.940,60	
0/362900	Kommunalsteuer		8.486,64	8.486,64	8.486,64	
0/365000	Werbeabgaben Finanzamt		1.281,34	1.281,34	1.281,34	
0/365100	Hafrücklässe	26.675,06	3.484,93	30.159,99	2.784,20	27.375,79
0/365200	Finanzverwahrisse Steuerguthaben		646,75	646,75	646,75	
0/367000	Selbstberechnung Gebühren FA.f.Gebühren u.Verkehrssteuern	1,83	45,00	46,83	46,83	
0/367200	Bundesgebühren (Stempelmarken-Ersatz)		27.671,90	27.671,90	27.349,44	322,46
0/367400	Kommissionsgebühren Bba Linz		1.019,00	1.019,00	815,10	203,90
0/367600	Fundgelder		1.185,50	1.185,50	1.185,50	
0/367900	Betreubares Wohnen Betreuungsvertrag - Rotes Kreuz		16.461,26	16.461,26	16.461,26	
0/368000	Sonstige Verwahrgelder		368.042,42	368.042,42	368.042,42	
0/368100	Verwahrgelder Eintritte Badewelt		14.161,88	14.161,88	14.161,88	
0/368200	Dg-Beitrg.Z.Flaf		68.252,16	68.252,16	68.252,16	
0/368500	Verwahrgelder Anbindg. B3 Perg West - WIPA					
0/368600	Organstrafmandate Durchläufer		4.100,00	4.100,00	4.100,00	
0/368700	Bankspesen (Weiterverrechnung)		103,45	103,45		103,45
0/379000	Erwerbsteuer		2.428,17	2.428,17	2.428,17	
0/391000	Verrechnungskonto Bezugsverrechnung		2.000.184,23	2.000.184,23	2.000.184,23	
0/939000	Rücklagen		380.316,97	380.316,97	380.316,97	
Summe Verwahrgelder Einnahmen		121.485,57	5.221.454,86	5.342.940,43	5.231.750,11	111.190,32
Verwahrgelder Einnahmen Abwicklung Vorjahr						
961100	Ist-Überschuss Verwahrgelder	144.535,87		144.535,87	144.535,87	
Summe Verwahrgelder Einnahmen inkl. Abwicklung Vorjahr		266.021,44	5.221.454,86	5.487.476,30	5.376.285,98	111.190,32
Verwahrgelder Einnahmen Saldierung						
965000	Ist-Überschuss laufendes Jahr		511.776,63	511.776,63		511.776,63
Gesamtsumme Verwahrgelder		266.021,44	5.733.231,49	5.999.252,93	5.376.285,98	622.966,95

Rechnungsabschluss 2017

Stadtgemeinde Perg

Nachweis der voranschlagsunwirksamen Gebarung (gemäß § 17 Abs. 2 Z. 12 VRV)

DVR-Nr: 0032484

Ausgaben	Anf. Rest	Anordnungssoll	Gesamtsoll	Ist	Schl. Rest
Verwahrgelder Ausgaben					
9/360000 Umsatzsteuer	-186.533,64	433.797,95	247.264,31	450.996,77	-203.732,46
9/360100 Umsatzsteuer Zahllast-Konto	325.993,81	748.817,33	1.074.811,14	749.522,09	325.289,05
9/360200 Umsatzsteuer Reverse Charge	8,96		8,96		8,96
9/362000 Lohnsteuer	15.192,61	227.176,96	242.369,57	228.302,29	14.067,28
9/362100 Beitrag Z.Oö.Kfs u. Stfs.Für Gde.Beamte	44.540,78	594.962,77	639.503,55	594.080,23	45.423,32
9/362200 Beitr.g.Z.Oö.Gebkrk. Sozialvers.Beiträge	1.403,11	302.310,35	303.713,46	280.163,64	23.549,82
9/362210 Beitrag zur BVA Sozialversicherung	2,35	79,42	81,77	31,97	49,80
9/362300 Wohnbauförderungs- Beitr.g.F.Gde.Beamte	-0,14	1.281,94	1.281,80	1.281,80	
9/362400 Gewerkschaftsbeitrg. F.Gew.D.Gde.Bed.Oö.	0,10	6.565,94	6.566,04	6.566,04	
9/362600 freiw. Rentenversicherung	-2.375,18	6.650,00	4.274,82	7.325,00	-3.050,18
9/362700 freiw. Pensionsbeiträge der DN (ÖPAG)	-1.542,30	1.940,60	398,30	1.936,50	-1.538,20
9/362900 Kommunalsteuer	8.177,16	8.486,64	16.663,80	8.177,16	8.486,64
9/365000 Werbeabgaben Finanzamt	642,46	1.281,34	1.923,80	1.268,84	654,96
9/365100 Haftrücklässe	9.704,75	3.484,93	13.189,68		13.189,68
9/365200 Finanzverwahrisse Steuerguthaben	5.129,82	646,75	5.776,57	859,59	4.916,98
9/367000 Selbstberechnung Gebühren FA.f.Gebühren u.Verkehrssteuern	229,00	45,00	274,00	1.118,57	-844,57
9/367200 Bundesgebühren (Stempelmarken-Ersatz)	22.256,64	27.671,90	49.928,54	38.925,90	11.002,64
9/367400 Kommissionsgebühren Bba Linz	383,00	1.019,00	1.402,00	978,80	423,20
9/367600 Fundgelder	672,07	1.185,50	1.857,57	142,60	1.714,97
9/367900 Betreubares Wohnen Betreuungsvertrag - Rotes Kreuz	667,38	16.461,26	17.128,64	17.128,64	
9/368000 Sonstige Verwahrgelder	4.363,80	368.042,42	372.406,22	367.898,61	4.507,61
9/368100 Verwahrgelder Eintritte Badewelt		14.161,88	14.161,88	14.161,88	
9/368200 Dg-Beitrg.Z.Flaf	-17.915,85	68.252,16	50.336,31	68.872,67	-18.536,36
9/368500 Verwahrgelder Anbindg. B3 Perg West - WIPA	3.531,86		3.531,86		3.531,86
9/368600 Organstrafmandate Durchläufer		4.100,00	4.100,00	3.920,00	180,00
9/368700 Bankspesen (Weiterverrechnung)		103,45	103,45	44,57	58,88
9/379000 Erwerbsteuer	3.691,66	2.428,17	6.119,83	2.428,17	3.691,66
9/391000 Verrechnungskonto Bezugsverrechnung	27.797,23	2.000.184,23	2.027.981,46	2.018.377,02	9.604,44
9/939000 Rücklagen		380.316,97	380.316,97		380.316,97
Summe Verwahrgelder Ausgaben	266.021,44	5.221.454,86	5.487.476,30	4.864.509,35	622.966,95
Verwahrgelder Ausgaben Abwicklung Vorjahr					
961100 Ist-Überschuss Verwahrgelder					
Summe Verwahrgelder Ausgaben inkl. Abwicklung Vorjahr	266.021,44	5.221.454,86	5.487.476,30	4.864.509,35	622.966,95
Verwahrgelder Ausgaben Saldierung					
965000 Ist-Überschuss laufendes Jahr		511.776,63	511.776,63	511.776,63	
Gesamtsumme Verwahrgelder	266.021,44	5.733.231,49	5.999.252,93	5.376.285,98	622.966,95

Rechnungsabschluss 2017
Nachweis der voranschlagsunwirksamen Gebarung (gemäß § 17 Abs. 2 Z. 12 VRV)

Einnahmen	Anf. Rest	Anordnungssoll	Gesamtsoll	Ist	Schl. Rest
Gesamtsumme voranschlagunwirksame Gebarung	407.410,18	9.778.046,52	10.185.456,70	9.453.135,61	732.321,09

Ausgaben	Anf. Rest	Anordnungssoll	Gesamtssoll	Ist	Schl. Rest
Gesamtsumme voranschlagunwirksame Gebarung	407.410,18	9.778.046,52	10.185.456,70	9.453.135,61	732.321,09

Verzeichnis der am Schluss des Finanzjahres 2017 unerledigter VERWAHRGELDER

Konto	Höhe	Gegenstand	Anmerkung	Erledigungsvermerk
0/-/3600	16.785,79	div. Einzahler	Umsatzsteuer-Rest	wird 2018 ausbezahlt
0/-/3601	66.398,93	Finanzamt Perg	Umsatzsteuer	wird 2018 ausbezahlt
0/-/3651	27.375,79	Hafrücklässe	div.Firmen , HABAU, Krückl usw.	wird nach Fristablauf ausbezahlt
0/-/3672	322,46	Bundesgebühren	Rest Sollstellungen 2017	wird 2018 ausbezahlt
0/-/3674	203,90	Kommissionsgebühren Bba Linz	Rest Gebühren 2017	wird 2018 ausbezahlt
0/-/3687	103,45	Bankspesen	Spesen f. Rückbuchungen	wird 2018 ausbezahlt
Summe	111.190,32			
9/-/3600	-203.732,46	Finanzamt Perg	Umsatzsteuer	wird 2018 ausbezahlt
9/-/3601	325.289,05	Finanzamt Perg	Umsatzsteuer-Zahllast-Konto	wird 2018 ausbezahlt
9/-/3602	8,96	Umsatzsteuer Reverse charge	Reverse Charge	wird 2018 ausbezahlt
9/-/3620	14.067,28	Finanzamt Perg	Lohnsteuer	wird 2018 ausbezahlt
9/-/3621	45.423,32	Oö. KFS		wird 2018 ausbezahlt
9/-/3622	23.549,82	OÖ.GKK		wird 2018 ausbezahlt
9/-/36221	49,80	BVA Sozialversicherung	13. Lauf	wird 2018 ausbezahlt
9/-/3626	-3.050,18	freiiv. Rentenversicherung		wird 2018 ausbezahlt
9/-/3627	-1.538,20	ÖPAG		wird 2018 ausbezahlt
9/-/3629	8.486,64	Kommunalsteuer		wird 2018 ausbezahlt
9/-/3650	654,96	Finanzamt	Werbeabgaben	wird 2018 ausbezahlt
9/-/3651	13.189,68	div. Rechnungsleger	Hafrücklässe	werden nach Ablauf ausbezahlt
9/-/3652	4.916,98	div. Steuerpflichtige	Steuerguthaben	wird 2018 ausbezahlt
9/-/3670	-844,57	Selbstberechnung Gebühren FA	Verträge	wird 2018 ausbezahlt
9/-/3672	11.002,64	diverse Einzahler	Bundesgebühren	wird 2018 ausbezahlt
9/-/3674	423,20	BBA Linz	Kommissionsgebühren	wird 2018 ausbezahlt
9/-/3676	1.714,97	Fundgelder		wird 2018 ausbezahlt
9/-/3680	4.507,61	allg.Verwahrgelder	div. Einzahler, FF-Einsatz,	wird 2018 ausbezahlt
9/-/3682	-18.536,36	Finanzamt Perg DG z. FLAF		wird 2018 ausbezahlt
9/-/3685	3.531,86	Anbindg.B3 Perg West - WIPA	Restzahlung WIPA	wird 2018 ausbezahlt
9/-/3686	180,00	Organstrafmandate	unklare Einzahlungen	wird 2018 ausbezahlt
9/-/3687	58,88	Bankspesen	Rückbuchungen Kunden	wird 2018 ausbezahlt
9/-/3790	3.691,66	Erwerbssteuer		wird 2018 ausbezahlt
9/-/3910	9.604,44	Verrechnungskonto - Bezugsverrechnung		wird 2018 ausbezahlt
9/-/9390	380.316,97	Rücklagen		Auflösung nach Bedarf
Summe	622.966,95			

Verzeichnis der am Schluss des Finanzjahres 2017 unerledigten VORSCHÜSSE

Konto	Höhe	Betrag	Einzahler	Gegenstand	Erledigungsvermerk
9/-/2700	21.032,54		div. Firmenrechnungen	Vorsteuer	wird 2018 ausgeglichen
9/-/2880	3.822,14		sonstige Vorschüsse	div.Vorschüsse	wird 2018 ausgeglichen
9/-/2885	68,90		VS-Perg	Fa.Kärcher Rückzlg.aus Globalbudget	wird 2018 ausgeglichen
9/-/2887	8,00		FF Perg	Gas f. 12/2017	wird 2018 ausgeglichen
9/-/2889	-60,88		LMS Perg	Fernwärme 12/2017	wird 2018 ausgeglichen
9/-/2893	-542,80		NMS SZ	div. Rechnungen. Fernwärme 12/2017	wird 2018 ausgeglichen
	24.327,90				
0/-/2700	93.786,60		Vorsteuer	Vorsteuer	wird 2018 ausgeglichen
0/-/2702	8,96		Vorsteuer Reverse Charge	igL Erwerb Fa. Lothar, Huber Technol.	wird 2018 ausgeglichen
0/-/2792	862,69		Verrechnungskonto	Diesel-Tankstelle Rest v. Betankg.12/2017	wird 2018 ausgeglichen
0/-/2860	-121,00		Bankomatzahlungen	dtz.Abklärung mit Concardis GmbH	wird 2018 ausgeglichen
0/-/2870	1.532,73		Bezirksgericht Perg	Vorlagen, GKM, Insolvenzverfahren	wird 2018 ausgeglichen
0/-/2871	3.000,00		Kautions Stadtbücherei Perg	Kautions f. Gebäude Bücherei Perg	wird bei Auszug rückgezahlt
0/-/2880	6.643,87		div. Einzahler	sonstige Vorschüsse	wird 2018 ausgeglichen
0/-/2884	3.531,86		Anb.B3 Perg-West	Vorsch.f. WIPA Rg. wurde erstellt	wird 2018 ausgeglichen
0/-/2885	212,74		VS-Perg	div.Rechnungen Rückzlg.aus Globalbudget	wird 2018 ausgeglichen
0/-/2886	9,93		VS-Pergkirchen	div.Rechnungen Rückzlg.aus Globalbudget	wird 2018 ausgeglichen
0/-/2887	-61,02		FF Perg	GH EA Gasabrechnung 2017	wird 2018 ausgeglichen
0/-/2880	1,43		FF Pergkirchen	Rest Telefongebühren 2017	wird 2018 ausgeglichen
0/-/2889	-216,57		LMS Perg	GH EA 2017 Fernwärme	wird 2018 ausgeglichen
0/-/2891	564,69		PTS Perg	Postgebühren 2017	wird 2018 ausgeglichen
0/-/2892	78,24		NMS 1	Postgebühren 2017	wird 2018 ausgeglichen
0/-/2893	-481,01		NMS SZ	GH EA 2017 Fernwärme	wird 2017 ausgeglichen
	109.354,14				

Haushaltskonten OH

Einnahmen		RQ	AOB	Anf. Rest	Anordnungssoll	Gesamtso	Ist	Schl. Rest	VA+NVA	Soll - VA
0 VERTRETUNGSKÖRPER UND ALLGEMEINE VERWALTUNG										
00	Gewählte Gemeindeorgane									
000	Gewählte Gemeindeorgane Stadt- u. Gemeinderat									
000000	StR- u. GR (gewählte Gdeorgane)									
<hr/>										
	000 Gewählte Gemeindeorgane Stadt- u. Gemeinderat			0,00	0,00	0,00	0,00	0,00	0,00	0,00
	00 Gewählte Gemeindeorgane			0,00	0,00	0,00	0,00	0,00	0,00	0,00
<hr/>										
01	Hauptverwaltung									
010	Zentralamt									
010000	Rathaus - Hauptverwaltung									
2/010000/803000	Veräußerung v. Handelswaren Verkauf Bücher u.dgl.	18	MaLan		15,00	15,00	15,00		100,00	-85,00
2/010000/804000	Veräußerung v. bezogenen Lebensmitteln - Kaffeeautomat	18	MeRip		1.964,15	1.964,15	1.438,05	526,10	2.400,00	-435,85
2/010000/809000	Gegenwerte v. Sachbezugsleist. zB Dienstfahrzeug f.priv.Gebr	18	NiStr		1.952,64	1.952,64	1.952,64		2.000,00	-47,36
2/010000/817001	Kostenbeitr.(-ersatz) f.sonst.Leist allg. Verwaltungskosten	13	AnKat		380,34	380,34	380,34		500,00	-119,66
2/010000/817002	Kostenbeitr.(-ersatz) f.sonst.Leist Druckkosten (v.a. Kopien u.	13	MaEde		175,03	175,03	175,03		800,00	-624,97
2/010000/817003	Kostenbeitr.(-ersatz) f.sonst.Leist Portogeb. (Info Research/ÖS	13	MeRip		552,75	552,75	552,75		500,00	52,75
2/010000/817004	Kostenbeitr.(-ersatz) f.sonst.Leist Grundbuchsabfragen	13	WaFrö	0,48	12,01	12,49	12,49		100,00	-87,99
2/010000/817005	Kostenbeitr.(-ersatz) f.sonst.Leist Bearbeitungsgebühr	13	WaFrö	7,00	126,40	133,40	133,40		200,00	-73,60
2/010000/827000	Kostenersätze f.d. Überlassung v. Bediensteten an Dritte	18	Allge						100,00	-100,00
2/010000/829000	Sonst. Einnahmen	18	Allge		7.915,90	7.915,90	7.915,90		7.900,00	15,90
2/010000/829902	Sonst. Einn. - Vergütungen Verwaltungskostentangente	18	MiTra		232.084,29	232.084,29	232.084,29		213.300,00	18.784,29
2/010000/860000	Lfde TZ von Bund u. Bundesfonds Fö von AMS u.dgl.	15	CIJun		2.808,66	2.808,66	2.808,66			2.808,66
2/010000/863000	Lfde TZ Sozialversicherungsträger	15	CIJun		221,79	221,79	221,79		500,00	-278,21

Rechnungsabschluss 2017
Ordentlicher Haushalt

Stadtgemeinde Perg

DVR-Nr: 0032484

Ausgaben	RQ	AOB	Anf. Rest	Anordnungssoll	Gesamtsohl	Ist	Schl. Rest	VA+NVA	Soll - VA
0 VERTRETUNGSKÖRPER UND ALLGEMEINE VERWALTUNG									
00	Gewählte Gemeindeorgane								
000	Gewählte Gemeindeorgane Stadt- u. Gemeinderat								
000000	StR- u. GR (gewählte Gdeorgane)								
1/000000/070000	42	BrLei		600,00	600,00	600,00		600,00	
1/000000/400000	23	BrLei						100,00	-100,00
1/000000/457000	23	BrLei		1.282,37	1.282,37	1.282,37		1.300,00	-17,63
1/000000/700000	24	BrLei	210,00	210,00	420,00	210,00	210,00	300,00	-90,00
1/000000/721000	22	CIJun		150.129,06	150.129,06	150.129,06		151.400,00	-1.270,94
1/000000/721100	22	CIJun		1.492,92	1.492,92	1.492,92		3.100,00	-1.607,08
1/000000/721200	22	CIJun		69.336,96	69.336,96	69.336,96		71.600,00	-2.263,04
1/000000/725000	24	BrLei		171,53	171,53	171,53		200,00	-28,47
1/000000/728000	24	AnFro		382,80	382,80	382,80		800,00	-417,20
1/000000/752000	26	CIJun		30.709,00	30.709,00	30.709,00		40.000,00	-9.291,00
1/000000/753000	26	CIJun		7.172,24	7.172,24	7.172,24		7.300,00	-127,76
1/000000/756000	27	CIJun		9.172,08	9.172,08	9.172,08		9.200,00	-27,92
1/000000/757000	27	AnFro		240,00	240,00	240,00		300,00	-60,00
000	Gewählte Gemeindeorgane Stadt- u. Gemeinderat		210,00	270.898,96	271.108,96	270.898,96	210,00	286.200,00	-15.301,04
00	Gewählte Gemeindeorgane		210,00	270.898,96	271.108,96	270.898,96	210,00	286.200,00	-15.301,04
01	Hauptverwaltung								
010	Zentralamt								
010000	Rathaus - Hauptverwaltung								
1/010000/010000	40	NoHau		3.346,80	3.346,80	3.346,80		10.000,00	-6.653,20
1/010000/042000	41	NoHau		7.874,52	7.874,52	7.874,52		6.000,00	1.874,52
1/010000/346000	65	MiTra		6.586,00	6.586,00	6.586,00		6.600,00	-14,00
1/010000/400000	23	Allge	15,86	5.369,43	5.385,29	5.025,29	360,00	6.000,00	-630,57
1/010000/430000	23	MeRip		1.519,55	1.519,55	1.417,85	101,70	2.000,00	-480,45
1/010000/452000	23	NoHau	587,59	3.206,42	3.794,01	3.539,23	254,78	3.000,00	206,42
1/010000/454000	23	HeWen		440,65	440,65	440,65		1.500,00	-1.059,35
1/010000/456000	23	MiLeh	110,32	4.671,69	4.782,01	4.622,46	159,55	5.000,00	-328,31
1/010000/457000	23	BrLei		6.863,83	6.863,83	6.138,84	724,99	4.500,00	2.363,83
1/010000/458000	23	HeWen						100,00	-100,00
1/010000/459000	23	Allge		887,45	887,45	887,45		400,00	487,45
1/010000/5				1.181.672,87	1.181.672,87	1.181.672,87		1.164.400,00	17.272,87
1/010000/600000	24	HeWen	-157,65	3.577,08	3.419,43	3.576,99	-157,56	3.800,00	-222,92
1/010000/603000	24	HeWen	542,17	7.535,32	8.077,49	7.476,25	601,24	7.600,00	-64,68
1/010000/614000	24	NoHau		6.075,32	6.075,32	5.552,76	522,56	1.500,00	4.575,32

Einnahmen		RQ	AOB	Anf. Rest	Anordnungssoll	Gesamtsohl	Ist	Schl. Rest	VA+NVA	Soll - VA
010	Zentralamt			7,48	248.208,96	248.216,44	247.690,34	526,10	228.400,00	19.808,96
015	Pressestelle, Amtsblatt und Öffentlichkeitsarbeit									
015000	Pressestelle, Amtsblatt und Öffentlichkeitsarbeit									
015	Pressestelle, Amtsblatt und Öffentlichkeitsarbeit			0,00	0,00	0,00	0,00	0,00	0,00	0,00
016	Elektronische Datenverarbeitung									
016000	EDV									
2/016000/817000	Kostenbeitr(-ersätze) f.sonst.Leist	13	CIJun		1.767,04	1.767,04	1.667,04	100,00	1.500,00	267,04
2/016000/829000	Sonst. Einnahmen	18	CIJun	4.981,50	594,00	5.575,50	5.575,50		2.100,00	-1.506,00

Rechnungsabschluss 2017
Ordentlicher Haushalt

Stadtgemeinde Perg

DVR-Nr: 0032484

Ausgaben	RQ	AOB	Anf. Rest	Anordnungssoll	Gesamtsohl	Ist	Schl. Rest	VA+NVA	Soll - VA
1/010000/617000	24	JoHie		2.300,61	2.300,61	2.300,61		2.000,00	300,61
1/010000/618000	24	NoHau		433,12	433,12	433,12		500,00	-66,88
1/010000/630000	24	MeRip	2.138,36	32.636,89	34.775,25	34.212,17	563,08	30.000,00	2.636,89
1/010000/631000	24	CIJun	532,07	5.433,25	5.965,32	5.430,16	535,16	5.000,00	433,25
1/010000/640000	24	UIEdt		7.172,67	7.172,67	7.172,67		7.200,00	-27,33
1/010000/650000	25	MiTra		534,00	534,00	534,00		600,00	-66,00
1/010000/670000	24	HeWen	2.979,38	8.981,53	11.960,91	6.655,21	5.305,70	6.200,00	2.781,53
1/010000/670001	24	CIJun		9.989,49	9.989,49	9.989,49		10.000,00	-10,51
1/010000/700000	24	CIJun	30,00	150,00	180,00	30,00	150,00	100,00	50,00
1/010000/700500	24	CIJun		705,37	705,37	705,37		700,00	5,37
1/010000/702608	24	CIJun		4.108,56	4.108,56	4.108,56		4.100,00	8,56
1/010000/710000	24	AnKat		465,30	465,30	465,30		1.800,00	-1.334,70
1/010000/711000	24	HeWen		1.518,19	1.518,19	1.518,19		1.400,00	118,19
1/010000/720000	24	CIJun		455,00	455,00	455,00			455,00
1/010000/726000	24	UIEdt		432,00	432,00	432,00		400,00	32,00
1/010000/728000	24	Allge	35,60	3.880,35	3.915,95	3.739,40	176,55	2.800,00	1.080,35
1/010000/728001	24	MaLan	176,40	2.166,85	2.343,25	1.987,31	355,94	3.200,00	-1.033,15
1/010000/728099	24	HeWen	266,20		266,20	266,20			
1/010000/729000	24	Allge		379,00	379,00	379,00			379,00
1/010000/729901	24	MiTra		6.429,04	6.429,04	6.429,04		5.500,00	929,04
1/010000/729903	24	MiTra		852,45	852,45	852,45		600,00	252,45
1/010000/751000	26	CIJun		2.134,00	2.134,00	2.134,00		2.100,00	34,00
010 Zentralamt			7.256,30	1.330.784,60	1.338.040,90	1.328.387,21	9.653,69	1.306.600,00	24.184,60
015 Pressestelle, Amtsblatt und Öffentlichkeitsarbeit									
015000 Pressestelle, Amtsblatt und Öffentlichkeitsarbeit									
1/015000/070000	42	CIJun						1.400,00	-1.400,00
1/015000/403000	23	MaLan		100,00	100,00	100,00		100,00	
1/015000/457000	23	MaLan	3.551,00	11.808,56	15.359,56	11.869,56	3.490,00	12.100,00	-291,44
1/015000/728000	24	CIJun		3.943,70	3.943,70	3.842,00	101,70	3.900,00	43,70
1/015000/728008	24	CIJun		1.275,19	1.275,19	1.275,19			1.275,19
015 Pressestelle, Amtsblatt und Öffentlichkeitsarbeit			3.551,00	17.127,45	20.678,45	17.086,75	3.591,70	17.500,00	-372,55
016 Elektronische Datenverarbeitung									
016000 EDV									
1/016000/042000	41	CIJun		5.462,54	5.462,54	5.038,13	424,41	6.500,00	-1.037,46
1/016000/070000	42	CIJun	2.447,59		2.447,59	2.447,59		36.500,00	-36.500,00
1/016000/400000	23	CIJun	34,16	2.384,22	2.418,38	2.234,76	183,62	2.200,00	184,22
1/016000/456000	23	CIJun		268,56	268,56	268,56		800,00	-531,44

Einnahmen		RQ	AOB	Anf. Rest	Anordnungssoll	Gesamtsohl	Ist	Schl. Rest	VA+NVA	Soll - VA
016	Elektronische Datenverarbeitung			4.981,50	2.361,04	7.342,54	7.242,54	100,00	3.600,00	-1.238,96
019	Repräsentationen									
019000	Repräsentationen									
019	Repräsentationen			0,00	0,00	0,00	0,00	0,00	0,00	0,00
01	Hauptverwaltung			4.988,98	250.570,00	255.558,98	254.932,88	626,10	232.000,00	18.570,00
02	Hauptverwaltung									
021	Statistisches Amt									
021000	Statistik									
2/021000/817001	Kostenbeitr.(-ersatz) f.sonst.Leist allg. Verwaltungskosten	13	SaLet		367,41	367,41	367,41		400,00	-32,59
021	Statistisches Amt			0,00	367,41	367,41	367,41	0,00	400,00	-32,59
022	Standesamt									
022000	Standesamt									
022	Standesamt			0,00	0,00	0,00	0,00	0,00	0,00	0,00
024	Wahlangelegenheiten									
024000	Wahlamt									
2/024000/817100	Kostenbeitr.(-ersatz) des Landes f. Wahlen,Volksabstimmung	13	SaLet		23.860,62	23.860,62	23.860,62		20.700,00	3.160,62
024	Wahlangelegenheiten			0,00	23.860,62	23.860,62	23.860,62	0,00	20.700,00	3.160,62

**Rechnungsabschluss 2017
Ordentlicher Haushalt**

Stadtgemeinde Perg

DVR-Nr: 0032484

Ausgaben	RQ	AOB	Anf. Rest	Anordnungssoll	Gesamtsohl	Ist	Schl. Rest	VA+NVA	Soll - VA		
1/016000/700501		Miete - Mobilien Software, Rack	24	CIJun	434,22	5.136,71	5.570,93	5.141,03	429,90	3.500,00	1.636,71
1/016000/700502		Miete - Mobilien Drucker, Kopierer	24	CIJun		2.612,02	2.612,02	2.612,02		2.800,00	-187,98
1/016000/728000		Entg.f.sonst.Leist.	24	CIJun						14.600,00	-14.600,00
1/016000/728008		Entgelte für sonstige Leistungen - EDV Progr. u. dgl.	24	CIJun		53.933,61	53.933,61	50.757,21	3.176,40		53.933,61
016		Elektronische Datenverarbeitung			2.915,97	69.797,66	72.713,63	68.499,30	4.214,33	66.900,00	2.897,66
019		Repräsentationen									
019000		Repräsentationen									
1/019000/723000		Amtspauschalien Repräsentationsausg	24	AnFro		270,00	270,00	270,00		8.000,00	-7.730,00
019		Repräsentationen			0,00	270,00	270,00	270,00	0,00	8.000,00	-7.730,00
01		Hauptverwaltung			13.723,27	1.417.979,71	1.431.702,98	1.414.243,26	17.459,72	1.399.000,00	18.979,71
02		Hauptverwaltung									
021		Statistisches Amt									
021000		Statistik									
021		Statistisches Amt			0,00	0,00	0,00	0,00	0,00	0,00	0,00
022		Standesamt									
022000		Standesamt									
1/022000/400000		GWG -Geringw.Wirtsch.güter Anlagev.	23	AnHin		163,30	163,30	163,30		200,00	-36,70
1/022000/457000		Druckwerke	23	AnHin		425,84	425,84	351,15	74,69	500,00	-74,16
1/022000/459000		Sonst. Verbrauchsgüter	23	AnHin		75,08	75,08	75,08		100,00	-24,92
1/022000/5		Personalkonten laut Sammelnachweis				1.559,40	1.559,40	1.559,40		1.500,00	59,40
1/022000/726000		Mitgliedsbeitr. an Institut. Fachverb.österr.Standesbeamter	24	AnHin		120,00	120,00	120,00		200,00	-80,00
022		Standesamt			0,00	2.343,62	2.343,62	2.268,93	74,69	2.500,00	-156,38
024		Wahlangelegenheiten									
024000		Wahlamt									
1/024000/400000		GWG -Geringw.Wirtsch.güter Anlagev.	23	SaLet		958,21	958,21	958,21		800,00	158,21
1/024000/456000		Schreib-,Zeichen- u.so. Büromittel	23	SaLet						200,00	-200,00
1/024000/457000		Druckwerke	23	SaLet	59,01	96,00	155,01	155,01		1.800,00	-1.704,00
1/024000/459000		Sonst. Verbrauchsgüter	23	SaLet		11,86	11,86	11,86			11,86
1/024000/630000		Postdienste	24	SaLet		3.617,33	3.617,33	3.617,33		3.700,00	-82,67
1/024000/700000		Miete - Immobilien Wahllokale	24	SaLet		700,00	700,00	700,00		700,00	
1/024000/728000		Entg.f.sonst.Leist.	24	SaLet		1.780,00	1.780,00	1.780,00		2.000,00	-220,00
1/024000/729901		Sonst. Ausg. - Vergütungen Bauhofleistungen	24	MiTra		3.443,51	3.443,51	3.443,51		1.000,00	2.443,51
1/024000/729903		Sonst. Ausg. - Vergütungen Bauhof ohne Personalkosten	24	MiTra		456,59	456,59	456,59		100,00	356,59
024		Wahlangelegenheiten			59,01	11.063,50	11.122,51	11.122,51	0,00	10.300,00	763,50

Einnahmen		RQ	AOB	Anf. Rest	Anordnungssoll	Gesamtsohl	Ist	Schl. Rest	VA+NVA	Soll - VA
025	Staatsbürgerschaft									
025000	Staatsbürgerschaft (Evidenz)									
2/025000/817001	Kostenbeitr.(-ersatz) f.sonst.Leist allg. Verwaltungskosten	13	AnHin		1.080,00	1.080,00	1.080,00		1.100,00	-20,00
	025 Staatsbürgerschaft			0,00	1.080,00	1.080,00	1.080,00	0,00	1.100,00	-20,00
	02 Hauptverwaltung			0,00	25.308,03	25.308,03	25.308,03	0,00	22.200,00	3.108,03
03	Bauverwaltung									
031	Raumordnung und Raumplanung									
031000	Raumordnung u. -planung									
	031 Raumordnung und Raumplanung			0,00	0,00	0,00	0,00	0,00	0,00	0,00
	03 Bauverwaltung			0,00	0,00	0,00	0,00	0,00	0,00	0,00
06	Sonstige Maßnahmen									
060	Beiträge an Verbände, Vereine und sonstige Organisationen									
060000	Beiträge an Verbände, Vereine u. sonst. Organisationen									
	060 Beiträge an Verbände, Vereine und sonstige Organisationen			0,00	0,00	0,00	0,00	0,00	0,00	0,00
061	Sonstige Subventionen									
061000	Sonstige Subventionen									
	061 Sonstige Subventionen			0,00	0,00	0,00	0,00	0,00	0,00	0,00
062	Ehrungen und Auszeichnungen									
062000	Ehrungen u. Auszeichnungen									
	062 Ehrungen und Auszeichnungen			0,00	0,00	0,00	0,00	0,00	0,00	0,00

Ausgaben		RQ	AOB	Anf. Rest	Anordnungssoll	Gesamtssoll	Ist	Schl. Rest	VA+NVA	Soll - VA
025	Staatsbürgerschaft									
025000	Staatsbürgerschaft (Evidenz)									
	025 Staatsbürgerschaft			0,00	0,00	0,00	0,00	0,00	0,00	0,00
	02 Hauptverwaltung			59,01	13.407,12	13.466,13	13.391,44	74,69	12.800,00	607,12
03	Bauverwaltung									
031	Raumordnung und Raumplanung									
031000	Raumordnung u. -planung									
1/031000/728000	Entg.f.sonst.Leist.	24	AlGme		29.689,73	29.689,73	29.689,73		30.000,00	-310,27
	031 Raumordnung und Raumplanung			0,00	29.689,73	29.689,73	29.689,73	0,00	30.000,00	-310,27
	03 Bauverwaltung			0,00	29.689,73	29.689,73	29.689,73	0,00	30.000,00	-310,27
06	Sonstige Maßnahmen									
060	Beiträge an Verbände, Vereine und sonstige Organisationen									
060000	Beiträge an Verbände, Vereine u. sonst. Organisationen									
1/060000/726000	Mitgliedsbeitr. an Institut. Öb.Gdebund,Städtebund,	24	UIEdt	4.580,00	6.873,36	11.453,36	5.953,36	5.500,00	6.200,00	673,36
1/060000/754000	Lfde TZ an so.Träger öffentl.Rechts KFG	26	ClJun		3.317,72	3.317,72	3.317,72		3.300,00	17,72
	060 Beiträge an Verbände, Vereine und sonstige Organisationen			4.580,00	10.191,08	14.771,08	9.271,08	5.500,00	9.500,00	691,08
061	Sonstige Subventionen									
061000	Sonstige Subventionen									
1/061000/726000	Mitgliedsbeitr. an Institut. Werbe-u.Austellungsverein	24	UIEdt	197,22	197,70	394,92	197,22	197,70	200,00	-2,30
1/061000/757000	Lfde TZ an priv.Org. o. Erwerbszw. Schwarzes Kreuz(Kriegsgr	27	MaDah		174,47	174,47	174,47		200,00	-25,53
	061 Sonstige Subventionen			197,22	372,17	569,39	371,69	197,70	400,00	-27,83
062	Ehrungen und Auszeichnungen									
062000	Ehrungen u. Auszeichnungen									
1/062000/403000	Handelswaren	23	BrLei	206,40	4.724,14	4.930,54	4.649,23	281,31	3.500,00	1.224,14
1/062000/403001	Handelswaren Altersjubilare (Perg-GS)	23	MaLan		3.440,00	3.440,00	3.440,00		3.500,00	-60,00
1/062000/457000	Druckwerke	23	BrLei						200,00	-200,00
1/062000/729901	Sonst. Ausg. - Vergütungen Bauhofleistungen	24	MiTra						200,00	-200,00
1/062000/729903	Sonst. Ausg. - Vergütungen Bauhof ohne Personalkosten	24	MiTra						100,00	-100,00
	062 Ehrungen und Auszeichnungen			206,40	8.164,14	8.370,54	8.089,23	281,31	7.500,00	664,14

Rechnungsabschluss 2017
Ordentlicher Haushalt

Stadtgemeinde Perg

DVR-Nr: 0032484

Einnahmen		RQ	AOB	Anf. Rest	Anordnungssoll	Gesamtso	Ist	Schl. Rest	VA+NVA	Soll - VA
063	Städtekontakte und Partnerschaften									
063000	Städtekontakte u. Partnerschaften									
	063 Städtekontakte und Partnerschaften			0,00	0,00	0,00	0,00	0,00	0,00	0,00
	06 Sonstige Maßnahmen			0,00	0,00	0,00	0,00	0,00	0,00	0,00
07	Verfügungsmittel									
070	Verfügungsmittel									
070000	Verfügungsmittel									
	070 Verfügungsmittel			0,00	0,00	0,00	0,00	0,00	0,00	0,00
	07 Verfügungsmittel			0,00	0,00	0,00	0,00	0,00	0,00	0,00
08	Pensionen									
080	Pensionen									
080000	Pensionen									
2/080000/868000	Lfd. TZ v. priv. HH Beitr. Beamte+Getränkesteuerprüfer	16	ClJun		31.629,90	31.629,90	31.629,90		32.000,00	-370,10
	080 Pensionen			0,00	31.629,90	31.629,90	31.629,90	0,00	32.000,00	-370,10
	08 Pensionen			0,00	31.629,90	31.629,90	31.629,90	0,00	32.000,00	-370,10
09	Personalbetreuung									
090	Bezugsvorschüsse und Darlehen									
090000	Bezugsvorschüsse u. Darlehen									
2/090000/246000	Bezugsvorschüsse zur Investitionsförderung	53	ClJun		1.536,72	1.536,72	1.536,72		1.500,00	36,72
	090 Bezugsvorschüsse und Darlehen			0,00	1.536,72	1.536,72	1.536,72	0,00	1.500,00	36,72
091	Personalaus- u. fortbildung									
091000	Personalaus- u. fortbildung									
	091 Personalaus- u. fortbildung			0,00	0,00	0,00	0,00	0,00	0,00	0,00
094	Gemeinschaftspflege									
094000	Gemeinschaftspflege									
	094 Gemeinschaftspflege			0,00	0,00	0,00	0,00	0,00	0,00	0,00

**Rechnungsabschluss 2017
Ordentlicher Haushalt**

Stadtgemeinde Perg

DVR-Nr: 0032484

Ausgaben		RQ	AOB	Anf. Rest	Anordnungssoll	Gesamtso	Ist	Schl. Rest	VA+NVA	Soll - VA
063	Städtekontakte und Partnerschaften									
063000	Städtekontakte u. Partnerschaften									
1/063000/728000	Entg.f.sonst.Leist.	24	BrLei						200,00	-200,00
063	Städtekontakte und Partnerschaften			0,00	0,00	0,00	0,00	0,00	200,00	-200,00
06	Sonstige Maßnahmen			4.983,62	18.727,39	23.711,01	17.732,00	5.979,01	17.600,00	1.127,39
07	Verfügungsmittel									
070	Verfügungsmittel									
070000	Verfügungsmittel									
1/070000/729000	Sonst. Ausg.	24	AnFro	1.168,80	8.775,92	9.944,72	7.718,67	2.226,05	20.000,00	-11.224,08
1/070000/729001	Sonst. Ausg. Gemeinschaftspflege	24	AnFro		8.200,62	8.200,62	8.200,62		10.000,00	-1.799,38
070	Verfügungsmittel			1.168,80	16.976,54	18.145,34	15.919,29	2.226,05	30.000,00	-13.023,46
07	Verfügungsmittel			1.168,80	16.976,54	18.145,34	15.919,29	2.226,05	30.000,00	-13.023,46
08	Pensionen									
080	Pensionen									
080000	Pensionen									
1/080000/5	Personalkonten laut Sammelnachweis				4.753,04	4.753,04	4.753,04		5.200,00	-446,96
1/080000/751100	Lfde TZ an Land OÖ Pensionsbeiträge	26	ClJun		249.871,49	249.871,49	249.871,49		265.000,00	-15.128,51
1/080000/760000	Pensionen u. sonst. Ruhebezüge Nebengeb.	21	ClJun		3.510,04	3.510,04	3.510,04		3.500,00	10,04
080	Pensionen			0,00	258.134,57	258.134,57	258.134,57	0,00	273.700,00	-15.565,43
08	Pensionen			0,00	258.134,57	258.134,57	258.134,57	0,00	273.700,00	-15.565,43
09	Personalbetreuung									
090	Bezugsvorschüsse und Darlehen									
090000	Bezugsvorschüsse u. Darlehen									
090	Bezugsvorschüsse und Darlehen			0,00	0,00	0,00	0,00	0,00	0,00	0,00
091	Personalaus- u. fortbildung									
091000	Personalaus- u. fortbildung									
1/091000/5	Personalkonten laut Sammelnachweis			294,00	22.322,12	22.616,12	21.926,72	689,40	20.000,00	2.322,12
091	Personalaus- u. fortbildung			294,00	22.322,12	22.616,12	21.926,72	689,40	20.000,00	2.322,12
094	Gemeinschaftspflege									
094000	Gemeinschaftspflege									
1/094000/729000	Sonst. Ausg. f.PV (Betriebsausflug)	24	ClJun		2.604,00	2.604,00	2.604,00		2.600,00	4,00
094	Gemeinschaftspflege			0,00	2.604,00	2.604,00	2.604,00	0,00	2.600,00	4,00

**Rechnungsabschluss 2017
Ordentlicher Haushalt**

Einnahmen		RQ	AOB	Anf. Rest	Anordnungssoll	Gesamtssoll	Ist	Schl. Rest	VA+NVA	Soll - VA
099	Sonstige Einrichtungen und Maßnahmen									
099000	Personalbetr. - Sonst.Einri u.Maßn.									
099	Sonstige Einrichtungen und Maßnahmen			0,00	0,00	0,00	0,00	0,00	0,00	0,00
09	Personalbetreuung			0,00	1.536,72	1.536,72	1.536,72	0,00	1.500,00	36,72
0	VERTRETUNGSKÖRPER UND ALLGEMEINE VERWALTUNG			4.988,98	309.044,65	314.033,63	313.407,53	626,10	287.700,00	21.344,65

**Rechnungsabschluss 2017
Ordentlicher Haushalt**

Ausgaben		RQ	AOB	Anf. Rest	Anordnungssoll	Gesamtssoll	Ist	Schl. Rest	VA+NVA	Soll - VA
099	Sonstige Einrichtungen und Maßnahmen									
099000	Personalbetr. - Sonst.Einri u.Maßn.									
1/099000/403000	Handelswaren	23	BrLei		160,00	160,00	160,00			160,00
1/099000/757000	Lfde TZ an priv.Org. o. Erwerbszw. zB. Begräbnis, Ferienheim	27	MaDah		360,00	360,00	360,00		500,00	-140,00
099	Sonstige Einrichtungen und Maßnahmen			0,00	520,00	520,00	520,00	0,00	500,00	20,00
09	Personalbetreuung			294,00	25.446,12	25.740,12	25.050,72	689,40	23.100,00	2.346,12
0	VERTRETUNGSKÖRPER UND ALLGEMEINE VERWALTUNG			20.438,70	2.051.260,14	2.071.698,84	2.045.059,97	26.638,87	2.072.400,00	-21.139,86

Einnahmen		RQ	AOB	Anf. Rest	Anordnungssoll	Gesamtssoll	Ist	Schl. Rest	VA+NVA	Soll - VA
1 ÖFFENTLICHE ORDNUNG UND SICHERHEIT										
13	Sonderpolizei									
131	Bau- und Feuerpolizei									
131000	Bau- u. Feuerpolizei									
2/131000/803000	Veräußerung v. Handelswaren Hausnummer tafeln	18	WaFrö		402,60	402,60	365,40	37,20	200,00	202,60
	131 Bau- und Feuerpolizei			0,00	402,60	402,60	365,40	37,20	200,00	202,60
132	Gesundheitspolizei									
132000	Gesundheitspolizei									
	132 Gesundheitspolizei			0,00	0,00	0,00	0,00	0,00	0,00	0,00
133	Veterinärpolizei									
133000	Veterinärpolizei									
2/133000/803000	Veräußerung v. Handelswaren Hundemarke	18	BaLei		92,00	92,00	92,00		100,00	-8,00
	133 Veterinärpolizei			0,00	92,00	92,00	92,00	0,00	100,00	-8,00
134	Flurpolizei									
134000	Flurpolizei									
	134 Flurpolizei			0,00	0,00	0,00	0,00	0,00	0,00	0,00
	13 Sonderpolizei			0,00	494,60	494,60	457,40	37,20	300,00	194,60
16	Feuerwehrwesen									
163	Freiwillige Feuerwehren									
163100	FF-Perg									

Rechnungsabschluss 2017
Ordentlicher Haushalt

Stadtgemeinde Perg

DVR-Nr: 0032484

Ausgaben		RQ	AOB	Anf. Rest	Anordnungssoll	Gesamtssoll	Ist	Schl. Rest	VA+NVA	Soll - VA
1 ÖFFENTLICHE ORDNUNG UND SICHERHEIT										
13	Sonderpolizei									
131	Bau- und Feuerpolizei									
131000	Bau- u. Feuerpolizei									
1/131000/403000	Handelswaren Hausnummer tafeln	23	WaFrö		343,99	343,99	343,99		200,00	143,99
1/131000/457000	Druckwerke	23	WaFrö						100,00	-100,00
1/131000/728000	Entg.f.sonst.Leist. feuerpoliz.Überprüf.	24	WaFrö	397,80	3.665,80	4.063,60	3.338,20	725,40	3.600,00	65,80
	131 Bau- und Feuerpolizei			397,80	4.009,79	4.407,59	3.682,19	725,40	3.900,00	109,79
132	Gesundheitspolizei									
132000	Gesundheitspolizei									
1/132000/728000	Entg.f.sonst.Leist. Totenbeschau	24	AnHin	367,64	2.868,80	3.236,44	2.831,20	405,24	2.600,00	268,80
	132 Gesundheitspolizei			367,64	2.868,80	3.236,44	2.831,20	405,24	2.600,00	268,80
133	Veterinärpolizei									
133000	Veterinärpolizei									
1/133000/050000	Sonderanlagen Hundefreilauffläche	40	BaLei	31,31		31,31	31,31		1.500,00	-1.500,00
1/133000/400000	GWG -Geringw.Wirtsch.güter Anlagev.	23	BaLei		286,00	286,00	286,00		300,00	-14,00
1/133000/403000	Handelswaren Hundemarken	23	BaLei		63,07	63,07	63,07		100,00	-36,93
1/133000/459000	Sonst. Verbrauchsgüter z.B. Hundekotbeutel	23	BaLei		412,70	412,70	412,70		800,00	-387,30
1/133000/711000	Geb. f.d. Ben. v. Gdeeinri. u. -anlagen gem. FAG (HBA)	24	BaLei		62,90	62,90	62,90		100,00	-37,10
1/133000/728000	Entg.f.sonst.Leist. Betreuung Hundefreilauffläche	24	BaLei	230,00	4.070,00	4.300,00	3.950,00	350,00	4.200,00	-130,00
	133 Veterinärpolizei			261,31	4.894,67	5.155,98	4.805,98	350,00	7.000,00	-2.105,33
134	Flurpolizei									
134000	Flurpolizei									
1/134000/670000	Versicherungen	24	UIEdt		188,58	188,58	188,58		200,00	-11,42
1/134000/728000	Entg.f.sonst.Leist. Forstwartentschädigung	24	UIEdt	532,00	532,00	1.064,00	532,00	532,00	600,00	-68,00
	134 Flurpolizei			532,00	720,58	1.252,58	720,58	532,00	800,00	-79,42
	13 Sonderpolizei			1.558,75	12.493,84	14.052,59	12.039,95	2.012,64	14.300,00	-1.806,16
16	Feuerwehrwesen									
163	Freiwillige Feuerwehren									
163100	FF-Perg									
1/163100/043000	Betriebsausstattung	41	NoHau		6.883,02	6.883,02	6.883,02			6.883,02
1/163100/346000	Darlehen v. Kreditinstituten Gebäude (2014-2039)	65	MiTra		22.978,43	22.978,43	22.978,43		22.900,00	78,43
1/163100/5	Personalkonten laut Sammelnachweis				3.981,32	3.981,32	3.981,32		4.100,00	-118,68
1/163100/601000	Gas	24	GlBud		128,81	128,81	128,81			128,81

Einnahmen		RQ	AOB	Anf. Rest	Anordnungssoll	Gesamtssoll	Ist	Schl. Rest	VA+NVA	Soll - VA
	163100 FF-Perg			0,00	0,00	0,00	0,00	0,00	0,00	0,00
163200	FF-Pergkirchen									
	163200 FF-Pergkirchen			0,00	0,00	0,00	0,00	0,00	0,00	0,00
	163 Freiwillige Feuerwehren			0,00	0,00	0,00	0,00	0,00	0,00	0,00
164	Förderung der Brandbekämpfung und Brandverhütung									
164000	Fö d. Brandbekämpfung u. -verhütun									
	164 Förderung der Brandbekämpfung und Brandverhütung			0,00	0,00	0,00	0,00	0,00	0,00	0,00
	16 Feuerwehrwesen			0,00	0,00	0,00	0,00	0,00	0,00	0,00
17	Katastrophendienst									
170	Allgemeine Angelegenheiten									
170000	Katastrophendienst - allg.Angel.									
	170 Allgemeine Angelegenheiten			0,00	0,00	0,00	0,00	0,00	0,00	0,00
179	Sonstige Einrichtungen und Maßnahmen									

Rechnungsabschluss 2017
Ordentlicher Haushalt

Stadtgemeinde Perg

DVR-Nr: 0032484

Ausgaben		RQ	AOB	Anf. Rest	Anordnungssoll	Gesamtsohl	Ist	Schl. Rest	VA+NVA	Soll - VA	
1/163100/614000	Instandh. v. Gebäuden (PG 010)	24	NoHau		2.510,72	2.510,72	2.510,72		3.000,00	-489,28	
1/163100/650000	Zinsen f. Finanzschulden - Inland Gebäude (2014-2039)	25	MiTra		2.594,80	2.594,80	2.594,80		2.800,00	-205,20	
1/163100/670000	Versicherungen	24	HeWen	3.196,68	10.121,50	13.318,18	10.214,98	3.103,20	10.500,00	-378,50	
1/163100/711000	Geb.f.d.Ben.v.Gdeeinri.u.-anl. gem.FAG (HBA)	24	HeWen		5.796,19	5.796,19	5.796,19		5.900,00	-103,81	
1/163100/728000	Entg.f.sonst.Leist.	24	Allge		959,27	959,27	959,27		200,00	759,27	
1/163100/729901	Sonst. Ausg. - Vergütungen Bauhofleistungen	24	MiTra		925,76	925,76	925,76		10.000,00	-9.074,24	
1/163100/729903	Sonst. Ausg. - Vergütungen Bauhof ohne Personalkosten	24	MiTra		122,75	122,75	122,75		1.100,00	-977,25	
1/163100/754000	Lfde TZ an so.Träger öffentl.Rechts Globalbudget	26	MaDah		65.116,98	65.116,98	65.116,98		72.000,00	-6.883,02	
163100 FF-Perg					3.196,68	122.119,55	125.316,23	122.213,03	3.103,20	132.500,00	-10.380,45
163200 FF-Pergkirchen											
1/163200/020000	Maschinen u. maschinelle Anl.	41	NoHau		6.083,98	6.083,98	6.083,98			6.083,98	
1/163200/614000	Instandh. v. Gebäuden (PG 010)	24	NoHau						1.000,00	-1.000,00	
1/163200/670000	Versicherungen	24	HeWen	541,84	1.160,56	1.702,40	924,01	778,39	700,00	460,56	
1/163200/711000	Geb.f.d.Ben.v.Gdeeinri.u.-anl. gem.FAG (HBA)	24	HeWen		400,55	400,55	400,55		400,00	0,55	
1/163200/728000	Entg.f.sonst.Leist.	24	Allge		315,00	315,00	315,00			315,00	
1/163200/729901	Sonst. Ausg. - Vergütungen Bauhofleistungen	24	MiTra		239,56	239,56	239,56		5.000,00	-4.760,44	
1/163200/729903	Sonst. Ausg. - Vergütungen Bauhof ohne Personalkosten	24	MiTra		31,76	31,76	31,76		500,00	-468,24	
1/163200/754000	Lfde TZ an so.Träger öffentl.Rechts Globalbudget	26	MaDah		9.016,02	9.016,02	9.016,02		15.100,00	-6.083,98	
1/163200/757000	Lfde TZ an priv.Org. ohne Erwerbszw	27	MaDah		12,00	12,00	12,00			12,00	
163200 FF-Pergkirchen					541,84	17.259,43	17.801,27	17.022,88	778,39	22.700,00	-5.440,57
163 Freiwillige Feuerwehren					3.738,52	139.378,98	143.117,50	139.235,91	3.881,59	155.200,00	-15.821,02
164 Förderung der Brandbekämpfung und Brandverhütung											
164000 Fö d. Brandbekämpfung u. -verhütun											
1/164000/050000	Sonderanlagen z.B. Löschwasserbeh. u.dgl.	40	NoHau		10.619,31	10.619,31	10.619,31		10.000,00	619,31	
1/164000/618000	Instandh. v. sonst. Anlagen (PG 030, 042, 043, 044)	24	NoHau		202,68	202,68	202,68		200,00	2,68	
1/164000/729901	Sonst. Ausg. - Vergütungen Bauhofleistungen	24	MiTra		291,73	291,73	291,73		2.000,00	-1.708,27	
1/164000/729903	Sonst. Ausg. - Vergütungen Bauhof ohne Personalkosten	24	MiTra		38,68	38,68	38,68		200,00	-161,32	
164 Förderung der Brandbekämpfung und Brandverhütung					0,00	11.152,40	11.152,40	11.152,40	0,00	12.400,00	-1.247,60
16 Feuerwehrwesen					3.738,52	150.531,38	154.269,90	150.388,31	3.881,59	167.600,00	-17.068,62
17 Katastrophendienst											
170 Allgemeine Angelegenheiten											
170000 Katastrophendienst - allg.Angel.											
1/170000/754000	Lfde TZ an so.Träger öffentl.Rechts Bezirksfeuerwehrbeitr.(Erl)	26	AnFro		1.240,65	1.240,65	1.240,65		1.300,00	-59,35	
170 Allgemeine Angelegenheiten					0,00	1.240,65	1.240,65	1.240,65	0,00	1.300,00	-59,35
179 Sonstige Einrichtungen und Maßnahmen											

Einnahmen		RQ	AOB	Anf. Rest	Anordnungssoll	Gesamtssoll	Ist	Schl. Rest	VA+NVA	Soll - VA
179000	Katastrophendienst - Sonst.Einri u. Maßn.									
179	Sonstige Einrichtungen und Maßnahmen			0,00	0,00	0,00	0,00	0,00	0,00	0,00
17	Katastrophendienst			0,00	0,00	0,00	0,00	0,00	0,00	0,00
18	Landesverteidigung									
180	Zivilschutz									
180000	Zivilschutz									
180	Zivilschutz			0,00	0,00	0,00	0,00	0,00	0,00	0,00
18	Landesverteidigung			0,00	0,00	0,00	0,00	0,00	0,00	0,00
1	ÖFFENTLICHE ORDNUNG UND SICHERHEIT			0,00	494,60	494,60	457,40	37,20	300,00	194,60

Rechnungsabschluss 2017
Ordentlicher Haushalt

Stadtgemeinde Perg

DVR-Nr: 0032484

Ausgaben		RQ	AOB	Anf. Rest	Anordnungssoll	Gesamtssoll	Ist	Schl. Rest	VA+NVA	Soll - VA
179000	Katastrophendienst - Sonst.Einri u. Maßn.									
1/179000/346000	Investitionsdarlehen v. Kreditinst. Auhofbach	65	MiTra		17.375,90	17.375,90	17.375,90		22.700,00	-5.324,10
1/179000/346001	Darlehen von Kreditinstituten Auhofbach	65	MiTra		5.301,04	5.301,04	5.301,04			5.301,04
1/179000/650000	Zinsen f. Finanzschulden - Inland Hochwasserschutzm. (bis 20	25	MiTra		3.021,54	3.021,54	3.021,54		3.000,00	21,54
1/179000/650001	Zinsen f. Finanzschulden - Inland Auhofbach	25	MiTra		2.532,40	2.532,40	2.532,40		2.500,00	32,40
1/179000/728000	Entg.f.sonst.Leist.	24	NoHau		2.042,86	2.042,86	2.042,86		1.300,00	742,86
179	Sonstige Einrichtungen und Maßnahmen			0,00	30.273,74	30.273,74	30.273,74	0,00	29.500,00	773,74
17	Katastrophendienst			0,00	31.514,39	31.514,39	31.514,39	0,00	30.800,00	714,39
18	Landesverteidigung									
180	Zivilschutz									
180000	Zivilschutz									
1/180000/728008	Entgelte für sonstige Leistungen - EDV Progr. u. dgl.	24	CIJun		59,13	59,13	59,13			59,13
1/180000/757000	Lfd. TZ an priv.Org. o. Erwerbszw. Oö.Zivilschutzverb.	27	PeAis		1.406,07	1.406,07	1.406,07		1.400,00	6,07
180	Zivilschutz			0,00	1.465,20	1.465,20	1.465,20	0,00	1.400,00	65,20
18	Landesverteidigung			0,00	1.465,20	1.465,20	1.465,20	0,00	1.400,00	65,20
1	ÖFFENTLICHE ORDNUNG UND SICHERHEIT			5.297,27	196.004,81	201.302,08	195.407,85	5.894,23	214.100,00	-18.095,19

Einnahmen		RQ	AOB	Anf. Rest	Anordnungssoll	Gesamtssoll	Ist	Schl. Rest	VA+NVA	Soll - VA
2 UNTERRICHT, ERZIEHUNG SPORT UND WISSENSCHAFT										
21	Allgemeinbildender Unterricht									
211	Volksschule									
211000	VS Perg									
2/211000/817720	Schulerhaltungsbeiträge	13	RoFrü		3.780,48	3.780,48	3.780,48		3.800,00	-19,52
2/211000/871000	Kapitaltransferzahlungen von Ländern und Landesfonds	33	MaDah		400,00	400,00	400,00		400,00	
211000 VS Perg				0,00	4.180,48	4.180,48	4.180,48	0,00	4.200,00	-19,52
211100	VS Pergkirchen									
2/211100/817720	Schulerhaltungsbeiträge	13	RoFrü		171,84	171,84	171,84		200,00	-28,16
2/211100/824000	Einn.aus Vermiet.- u. Verpachtung Kirchenchor	14	CIJun		104,75	104,75	104,75		100,00	4,75
2/211100/824100	Einn. aus Betriebskosten Kirchenchor	14	CIJun		194,00	194,00	194,00		200,00	-6,00
2/211100/871000	KTZ vom Land Oö.	33	MaDah		49,00	49,00	49,00			49,00

Rechnungsabschluss 2017
Ordentlicher Haushalt

Stadtgemeinde Perg

DVR-Nr: 0032484

Ausgaben		RQ	AOB	Anf. Rest	Anordnungssoll	Gesamtso	Ist	Schl. Rest	VA+NVA	Soll - VA
2 UNTERRICHT, ERZIEHUNG SPORT UND WISSENSCHAFT										
21	Allgemeinbildender Unterricht									
211	Volksschule									
211000	VS Perg									
1/211000/043000	Betriebsausstattung	41	NoHau		13.150,31	13.150,31	13.150,31			13.150,31
1/211000/346000	Darlehen v. Kreditinstituten f. Sanierung (bis 2019)	65	MiTra	14.333,92	28.667,84	43.001,76	28.667,84	14.333,92	28.700,00	-32,16
1/211000/400000	GWG -Geringw.Wirtsch.güter Anlagev.	23	Allge		398,40	398,40	398,40		400,00	-1,60
1/211000/5	Personalkonten laut Sammelnachweis				91.627,86	91.627,86	91.627,86		89.600,00	2.027,86
1/211000/614000	Instandh. v. Gebäuden (PG 010)	24	NoHau	106,20	9.045,55	9.151,75	8.893,75	258,00	6.000,00	3.045,55
1/211000/618000	Instandh. v. sonst. Anlagen (PG 030, 042, 043, 044)	24	NoHau		134,40	134,40	134,40		200,00	-65,60
1/211000/619000	Instandh. v. Sonderanl. (PG 050) Garten/Außenbereich, Spielg	24	NoHau		1.675,87	1.675,87	1.675,87		1.700,00	-24,13
1/211000/650000	Zinsen f. Finanzschulden - Inland f. Sanierung (bis 2019)	25	MiTra	166,16	204,53	370,69	286,80	83,89	300,00	-95,47
1/211000/670000	Versicherungen	24	HeWen	2.460,34	2.618,66	5.079,00	2.502,58	2.576,42	2.500,00	118,66
1/211000/670001	Versicherungen Abfertigungs-Rückdeck.Vers.	24	CIJun		2.880,28	2.880,28	2.880,28		1.600,00	1.280,28
1/211000/701000	Pachtzinse - Immobilien VS+NABE-Garten (Tüchler)	24	CIJun		416,67	416,67	416,67		500,00	-83,33
1/211000/711000	Geb.f.d.Ben.v.Gdeeinri.u.-anl. gem.FAG (HBA)	24	HeWen		9.024,71	9.024,71	9.024,71		10.300,00	-1.275,29
1/211000/720720	Schülerhaltungsbeiträge	24	RoFrü		4.494,44	4.494,44	4.494,44		3.700,00	794,44
1/211000/728000	Entg.f.sonst.Leist.	24	Allge		5.450,99	5.450,99	5.450,99		5.600,00	-149,01
1/211000/728110	Entg.f.sonst.Leist. Schulaufsicht	24	SaLet	585,12	5.787,40	6.372,52	5.421,17	951,35	7.000,00	-1.212,60
1/211000/728500	Entg.f.sonst.Leist. Unterrichtsfilmbeitr.Pflichtschule	24	MiTra		1.657,96	1.657,96	1.657,96		1.700,00	-42,04
1/211000/729901	Sonst. Ausg. - Vergütungen Bauhofleistungen	24	MiTra		11.128,82	11.128,82	11.128,82		18.000,00	-6.871,18
1/211000/729903	Sonst. Ausg. - Vergütungen Bauhof ohne Personalkosten	24	MiTra		1.475,60	1.475,60	1.475,60		2.000,00	-524,40
1/211000/754000	Lfde TZ an so.Träger öffentl.Rechts Globalbudget	26	MaDah		65.049,69	65.049,69	65.049,69		78.200,00	-13.150,31
1/211000/757000	Lfde TZ an priv.Org. ohne Erwerbszw	27	MaDah		18,00	18,00	18,00			18,00
1/211000/768020	Sonst. lfde TZ an priv. HH Schulprojekte	27	MaDah		725,00	725,00	725,00		700,00	25,00
	211000 VS Perg			17.651,74	255.632,98	273.284,72	255.081,14	18.203,58	258.700,00	-3.067,02
211100	VS Pergkirchen									
1/211100/010000	Gebäude	40	NoHau		37.720,12	37.720,12	37.720,12		45.000,00	-7.279,88
1/211100/043000	Betriebsausstattung	41	NoHau		14.357,00	14.357,00	14.357,00		1.500,00	12.857,00
1/211100/050000	Sonderanlagen Garten-/Außenbereich, Spielplatz	40	NoHau		609,84	609,84	609,84			609,84
1/211100/459000	Sonst. Verbrauchsgüter	23	Allge		73,10	73,10	73,10			73,10
1/211100/5	Personalkonten laut Sammelnachweis				28.436,14	28.436,14	28.436,14		28.800,00	-363,86
1/211100/614000	Instandh. v. Gebäuden (PG 010)	24	NoHau		3.117,00	3.117,00	2.841,27	275,73	1.500,00	1.617,00
1/211100/619000	Instandh. v. Sonderanlagen (PG 050)	24	NoHau		65,21	65,21		65,21		65,21
1/211100/670000	Versicherungen	24	HeWen	841,86	895,83	1.737,69	856,73	880,96	900,00	-4,17
1/211100/710000	Öffentl. Abgaben (Ausg.), ohne Geb. gem.FAG	24	AnEho		2.563,45	2.563,45	2.563,45		300,00	2.263,45
1/211100/711000	Geb.f.d.Ben.v.Gdeeinri.u.-anl. gem.FAG (HBA)	24	HeWen		1.366,37	1.366,37	1.366,37		1.400,00	-33,63

Rechnungsabschluss 2017
Ordentlicher Haushalt

Stadtgemeinde Perg

DVR-Nr: 0032484

Einnahmen		RQ	AOB	Anf. Rest	Anordnungssoll	Gesamtssoll	Ist	Schl. Rest	VA+NVA	Soll - VA
211100 VS Pergkirchen				0,00	519,59	519,59	519,59	0,00	500,00	19,59
211810	Schülerbetreuung - NABE VS Perg									
2/211810/810011	Leistungserlöse - NABE VS Perg	13	SaLet	7.020,37	45.983,40	53.003,77	44.586,50	8.417,27	50.000,00	-4.016,60
2/211810/861011	Lfd. TZ v.Ländern VS Perg	15	MaDah		191.563,00	191.563,00	191.563,00		195.100,00	-3.537,00
211810 Schülerbetreuung - NABE VS Perg				7.020,37	237.546,40	244.566,77	236.149,50	8.417,27	245.100,00	-7.553,60
211820	Schülerbetreuung - NABE VS Pergkirchen									
2/211820/829000	Sonstige Einnahmen	18	Allge		14.000,00	14.000,00	14.000,00		14.000,00	
2/211820/861012	Lfd. TZ v.Ländern VS Pergkirchen	15	MaDah		34.284,00	34.284,00	34.284,00		22.600,00	11.684,00
211820 Schülerbetreuung - NABE VS Pergkirchen				0,00	48.284,00	48.284,00	48.284,00	0,00	36.600,00	11.684,00
211	Volksschule			7.020,37	290.530,47	297.550,84	289.133,57	8.417,27	286.400,00	4.130,47
212	Hauptschulen									
212000	Neue MittelSchule 1 Perg									
2/212000/810500	Leistungserlöse Training u. Turnier	13	MaLan						300,00	-300,00
2/212000/817720	Schülerhaltungsbeiträge	13	RoFrü		131.209,92	131.209,92	131.209,92		131.200,00	9,92
2/212000/824000	Einn.aus Vermiet.- u. Verpachtung Whg Vogl	14	ClJun		3.242,80	3.242,80	3.242,80		4.000,00	-757,20
2/212000/824100	Einn. aus Betriebskosten Whg Vogl	14	ClJun		1.318,21	1.318,21	1.318,21		1.000,00	318,21
2/212000/824200	Einn.aus Heizkosten Whg Vogl	14	ClJun						700,00	-700,00
2/212000/829000	Sonst. Einnahmen	18	Allge		454,10	454,10	454,10		400,00	54,10
2/212000/860000	Lfde TZ von Bund u. Bundesfonds Fö von AMS u.dgl.	15	ClJun		110,67	110,67	110,67		100,00	10,67
2/212000/863000	Lfde TZ Sozialversicherungsträger	15	ClJun		1.546,12	1.546,12	1.546,12		1.500,00	46,12
2/212000/871000	KTZ vom Land Oö.	33	MaDah		391,00	391,00	391,00		400,00	-9,00

Rechnungsabschluss 2017
Ordentlicher Haushalt

Stadtgemeinde Perg

DVR-Nr: 0032484

Ausgaben		RQ	AOB	Anf. Rest	Anordnungssoll	Gesamtsohl	Ist	Schl. Rest	VA+NVA	Soll - VA	
1/211100/728000	Entg.f.sonst.Leist.	24	Allge		3.216,87	3.216,87	3.216,87		3.100,00	116,87	
1/211100/728110	Entg.f.sonst.Leist. Schulaufsicht	24	SaLet		12.546,00	12.546,00	12.546,00		14.800,00	-2.254,00	
1/211100/728500	Entg.f.sonst.Leist. Unterrichtsfilmbeitr.Pflichtschule	24	MiTra		430,42	430,42	430,42		400,00	30,42	
1/211100/729901	Sonst. Ausg. - Vergütungen Bauhofleistungen	24	MiTra		11.129,43	11.129,43	11.129,43		10.000,00	1.129,43	
1/211100/729903	Sonst. Ausg. - Vergütungen Bauhof ohne Personalkosten	24	MiTra		1.475,68	1.475,68	1.475,68		1.100,00	375,68	
1/211100/754000	Lfde TZ an so.Träger öffentl.Rechts Globalbudget	26	MaDah		23.686,73	23.686,73	23.686,73		25.200,00	-1.513,27	
1/211100/768020	Sonst. lfde TZ an priv. HH Schulprojekte	27	MaDah		145,00	145,00	145,00		200,00	-55,00	
1/211100/771000	KTZ an Land OÖ	43	MaDah		85,00	85,00	85,00			85,00	
211100 VS Pergkirchen					841,86	141.919,19	142.761,05	141.539,15	1.221,90	134.200,00	7.719,19
211810 Schülerbetreuung - NABE VS Perg											
1/211810/430000	Lebensmittel - 10/20 % allg.Einkauf	23	SaLet	188,08	1.358,84	1.546,92	1.443,37	103,55	1.500,00	-141,16	
1/211810/430011	Lebensmittel 10 % Gebäck, Brot	23	SaLet	34,06	328,44	362,50	329,04	33,46	500,00	-171,56	
1/211810/454000	Reinigungsmittel	23	HeWen						100,00	-100,00	
1/211810/728020	Entg.f.sonst.Leist. NABE	24	SaLet	14.992,23	175.072,22	190.064,45	158.298,31	31.766,14	190.000,00	-14.927,78	
1/211810/728021	Entg.f.sonst.Leist. NABE - Schwerpunktsetzung GTS	24	MaDah	2.051,00	12.343,42	14.394,42	13.944,42	450,00	12.200,00	143,42	
211810 Schülerbetreuung - NABE VS Perg					17.265,37	189.102,92	206.368,29	174.015,14	32.353,15	204.300,00	-15.197,08
211820 Schülerbetreuung - NABE VS Pergkirchen											
1/211820/728020	Entg.f.sonst.Leist. NABE	24	SaLet		12.962,00	12.962,00	12.962,00		22.000,00	-9.038,00	
1/211820/728021	Entg.f.sonst.Leist. NABE - Schwerpunktsetzung GTS	24	MaDah		8.280,00	8.280,00	8.280,00		8.300,00	-20,00	
211820 Schülerbetreuung - NABE VS Pergkirchen					0,00	21.242,00	21.242,00	21.242,00	0,00	30.300,00	-9.058,00
211 Volksschule					35.758,97	607.897,09	643.656,06	591.877,43	51.778,63	627.500,00	-19.602,91
212 Hauptschulen											
212000 Neue Mittelschule 1 Perg											
1/212000/020000	Maschinen u. maschinelle Anlagen	41	NoHau		3.530,00	3.530,00	3.530,00		3.500,00	30,00	
1/212000/459000	Sonst. Verbrauchsgüter	23	Allge		90,70	90,70	90,70		400,00	-309,30	
1/212000/5	Personalkonten laut Sammelnachweis				84.761,38	84.761,38	84.761,38		100.200,00	-15.438,62	
1/212000/600000	Strom	24	HeWen		29,23	29,23		29,23		29,23	
1/212000/614000	Instandh. v. Gebäuden (PG 010)	24	NoHau	550,46	3.872,79	4.423,25	4.423,25		3.000,00	872,79	
1/212000/618000	Instandh. v. sonst. Anlagen (PG 030, 042, 043, 044)	24	NoHau						100,00	-100,00	
1/212000/619000	Instandh. v. Sonderanlagen (PG 050)	24	NoHau						500,00	-500,00	
1/212000/670000	Versicherungen	24	HeWen	454,10		454,10	454,10		500,00	-500,00	
1/212000/670001	Versicherungen Abfertigungs-Rückdeck.Vers.	24	CIJun		729,00	729,00	729,00		2.000,00	-1.271,00	
1/212000/700000	Miete - Immobilien NMS 1 Perg (VFI)	24	CIJun		49.307,52	49.307,52	49.307,52		49.300,00	7,52	
1/212000/700800	Betriebskosten Gebäude NMS1 Perg (VFI)	24	CIJun		18.393,56	18.393,56	18.393,56		18.400,00	-6,44	
1/212000/700810	Verwaltungskostenpauschale	24	CIJun		22.374,38	22.374,38	22.374,38		22.400,00	-25,62	
1/212000/720720	Schülerhaltungsbeiträge	24	RoFrü		13.462,69	13.462,69	13.462,69		12.100,00	1.362,69	
1/212000/728000	Entg.f.sonst.Leist.	24	Allge		6.927,01	6.927,01	6.927,01		8.000,00	-1.072,99	

Rechnungsabschluss 2017
Ordentlicher Haushalt

Stadtgemeinde Perg

DVR-Nr: 0032484

Einnahmen		RQ	AOB	Anf. Rest	Anordnungssoll	Gesamtsohl	Ist	Schl. Rest	VA+NVA	Soll - VA
212000 Neue Mittelschule 1 Perg				0,00	138.272,82	138.272,82	138.272,82	0,00	139.600,00	-1.327,18
212200	Neue Mittelschule Perg-SZ									
2/212200/817720	Schulerhaltungsbeiträge	13	RoFrü		51.937,26	51.937,26	51.937,26		51.900,00	37,26
2/212200/824000	Einn.aus Vermiet.- u. Verpachtung NABE	14	ClJun		7.200,00	7.200,00	7.200,00		7.200,00	
2/212200/827000	Kostensätze für die Überlassung von Bedienst. an Dritte Stü	18	SaLet		1.956,87	1.956,87	1.265,44	691,43	1.300,00	656,87
2/212200/871000	KTZ vom Land Oö.	33	MaDah		500,00	500,00	500,00		500,00	
212200 Neue Mittelschule Perg-SZ				0,00	61.594,13	61.594,13	60.902,70	691,43	60.900,00	694,13
212810	Schülerbetreuung - NABE NMS 1 Perg									
2/212810/810021	Leistungserlöse - NABE NMS 1 Perg	13	SaLet	96,00	4.760,00	4.856,00	4.873,50	-17,50	5.000,00	-240,00
2/212810/861021	Lfd. TZ v.Ländern NMS 1 Perg	15	MaDah		17.542,91	17.542,91	17.542,91		17.900,00	-357,09
212810 Schülerbetreuung - NABE NMS 1 Perg				96,00	22.302,91	22.398,91	22.416,41	-17,50	22.900,00	-597,09
212820	Schülerbetreuung - NABE NMS Perg-Schulzentrum									
2/212820/810022	Leistungserlöse - NABE NMS Perg-SZ	13	SaLet	80,00	801,00	881,00	649,00	232,00	600,00	201,00
2/212820/861022	Lfd. TZ v.Ländern NMS Perg-SZ	15	MaDah		19.405,99	19.405,99	19.405,99		19.400,00	5,99
212820 Schülerbetreuung - NABE NMS Perg-Schulzentrum				80,00	20.206,99	20.286,99	20.054,99	232,00	20.000,00	206,99
212	Hauptschulen			176,00	242.376,85	242.552,85	241.646,92	905,93	243.400,00	-1.023,15

Rechnungsabschluss 2017
Ordentlicher Haushalt

Stadtgemeinde Perg

DVR-Nr: 0032484

Ausgaben		RQ	AOB	Anf. Rest	Anordnungssoll	Gesamtsohl	Ist	Schl. Rest	VA+NVA	Soll - VA
1/212000/728111	Entg.f.sonst.Leist. Schulassistentz	24	SaLet	414,15	3.952,60	4.366,75	3.700,99	665,76	4.700,00	-747,40
1/212000/728500	Entg.f.sonst.Leist. Unterrichtsfilmbeitr.Pflichtschule	24	MiTra		1.376,32	1.376,32	1.376,32		1.400,00	-23,68
1/212000/729901	Sonst. Ausg. - Vergütungen Bauhofleistungen	24	MiTra		24.427,90	24.427,90	24.427,90		15.000,00	9.427,90
1/212000/729903	Sonst. Ausg. - Vergütungen Bauhof ohne Personalkosten	24	MiTra		3.238,97	3.238,97	3.238,97		1.600,00	1.638,97
1/212000/754000	Lfde TZ an so.Träger öffentl.Rechts Globalbudget	26	MaDah		98.800,00	98.800,00	98.800,00		98.800,00	
1/212000/757000	Lfde TZ an priv.Org. ohne Erwerbszw	27	MaDah		18,00	18,00	18,00			18,00
1/212000/768020	Sonst. lfde TZ an priv. HH Schulprojekte	27	MaDah		1.885,00	1.885,00	1.885,00		1.900,00	-15,00
212000 Neue MittelSchule 1 Perg				1.418,71	337.177,05	338.595,76	337.900,77	694,99	343.800,00	-6.622,95
212200 Neue MittelSchule Perg-SZ										
1/212200/043000	Betriebsausstattung	41	NoHau		13.878,32	13.878,32	13.878,32			13.878,32
1/212200/400000	GWG -Geringw.Wirtsch.güter Anlagev.	23	Allge		117,60	117,60	117,60		100,00	17,60
1/212200/5	Personalkonten laut Sammelnachweis				69.358,50	69.358,50	69.358,50		69.000,00	358,50
1/212200/614000	Instandh. v. Gebäuden (PG 010)	24	NoHau	399,00	4.971,15	5.370,15	5.063,13	307,02	3.000,00	1.971,15
1/212200/618000	Instandh. v. sonst. Anlagen (PG 030, 042, 043, 044)	24	NoHau		92,40	92,40	92,40		100,00	-7,60
1/212200/670000	Versicherungen	24	HeWen	1.997,32	2.119,04	4.116,36	2.027,73	2.088,63	2.100,00	19,04
1/212200/700000	Miete - Immobilien BSH	24	RoFrü		26.548,22	26.548,22	26.548,22		26.600,00	-51,78
1/212200/710000	Öffentl. Abgaben (Ausg.), ohne Geb. gem.FAG	24	AnEho		58,85	58,85	58,85		100,00	-41,15
1/212200/711000	Geb.f.d.Ben.v.Gdeenrii.u.-anl. gem.FAG (HBA)	24	HeWen		20.739,59	20.739,59	20.739,59		8.600,00	12.139,59
1/212200/720720	Schülerhaltungsbeiträge	24	RoFrü		32.371,08	32.371,08	32.371,08		32.200,00	171,08
1/212200/728000	Entg.f.sonst.Leist.	24	Allge		3.128,90	3.128,90	3.128,90		3.200,00	-71,10
1/212200/728500	Entg.f.sonst.Leist. Unterrichtsfilmbeitr.Pflichtschule	24	MiTra		611,11	611,11	611,11		600,00	11,11
1/212200/729901	Sonst. Ausg. - Vergütungen Bauhofleistungen	24	MiTra		5.841,99	5.841,99	5.841,99		10.000,00	-4.158,01
1/212200/729903	Sonst. Ausg. - Vergütungen Bauhof ohne Personalkosten	24	MiTra		774,61	774,61	774,61		1.100,00	-325,39
1/212200/754000	Lfde TZ an so.Träger öffentl.Rechts Globalbudget	26	MaDah		58.521,68	58.521,68	58.521,68		72.400,00	-13.878,32
1/212200/768020	Sonst. lfde TZ an priv. HH Schulprojekte	27	MaDah	1.450,00	7,50	1.457,50	1.457,50		300,00	-292,50
212200 Neue MittelSchule Perg-SZ				3.846,32	239.140,54	242.986,86	240.591,21	2.395,65	229.400,00	9.740,54
212810 Schülerbetreuung - NABE NMS 1 Perg										
1/212810/430000	Lebensmittel - 10/20 % allg.Einkauf	23	SaLet	79,89	302,80	382,69	348,24	34,45	400,00	-97,20
1/212810/430011	Lebensmittel 10 % Gebäck, Brot	23	SaLet	2,93	19,51	22,44	22,44		100,00	-80,49
1/212810/728020	Entg.f.sonst.Leist. NABE	24	SaLet	1.076,79	13.002,57	14.079,36	11.606,55	2.472,81	15.000,00	-1.997,43
212810 Schülerbetreuung - NABE NMS 1 Perg				1.159,61	13.324,88	14.484,49	11.977,23	2.507,26	15.500,00	-2.175,12
212820 Schülerbetreuung - NABE NMS Perg-Schulzentrum										
1/212820/728020	Entg.f.sonst.Leist. NABE	24	SaLet	849,01	9.479,99	10.329,00	8.759,72	1.569,28	12.000,00	-2.520,01
1/212820/728021	Entg.f.sonst.Leist. NABE - Schwerpunktsetzung GTS	24	MaDah	773,34	4.458,27	5.231,61	4.450,70	780,91	4.500,00	-41,73
212820 Schülerbetreuung - NABE NMS Perg-Schulzentrum				1.622,35	13.938,26	15.560,61	13.210,42	2.350,19	16.500,00	-2.561,74
212 Hauptschulen				8.046,99	603.580,73	611.627,72	603.679,63	7.948,09	605.200,00	-1.619,27

Rechnungsabschluss 2017
Ordentlicher Haushalt

Einnahmen		RQ	AOB	Anf. Rest	Anordnungssoll	Gesamtssoll	Ist	Schl. Rest	VA+NVA	Soll - VA
213	Sonderschulen									
213000	Sonderschulen									
2/213000/817020	Kostenbeitr.(-ersatz) f.sonst.Leist Behindertentransport u. dgl.	13	SaLet	25.452,48	41.404,18	66.856,66	66.856,66		26.000,00	15.404,18
	213 Sonderschulen			25.452,48	41.404,18	66.856,66	66.856,66	0,00	26.000,00	15.404,18
214	Polytechnische Schulen									
214000	Polytechnische Schule									
2/214000/817020	Kostenbeitr.(-ersatz) f.sonst.Leist Anteil Gde Windhaag	13	SaLet	804,57	-804,57					-804,57
2/214000/817720	Schulerrhaltungsbeiträge	13	RoFrü		145.946,37	145.946,37	145.946,37		145.900,00	46,37
2/214000/863000	Lfde TZ Sozialversicherungsträger	15	CIJun		393,14	393,14	393,14		400,00	-6,86
2/214000/871000	KTZ vom Land Oö.	33	MaDah		102,00	102,00	102,00		100,00	2,00
	214 Polytechnische Schulen			804,57	145.636,94	146.441,51	146.441,51	0,00	146.400,00	-763,06
	21 Allgemeinbildender Unterricht			33.453,42	719.948,44	753.401,86	744.078,66	9.323,20	702.200,00	17.748,44
22	Berufsbildender Unterricht									
220	Berufsbildende Pflichtschulen									
220000	Berufsbild. Pflichtschulen									
	220 Berufsbildende Pflichtschulen			0,00	0,00	0,00	0,00	0,00	0,00	0,00

Rechnungsabschluss 2017
Ordentlicher Haushalt

Stadtgemeinde Perg

DVR-Nr: 0032484

Ausgaben		RQ	AOB	Anf. Rest	Anordnungssoll	Gesamtsohl	Ist	Schl. Rest	VA+NVA	Soll - VA
213	Sonderschulen									
213000	Sonderschulen									
1/213000/620000	Personen- u. Gütertransporte Sondertransport - Schulbus	24	SaLet	3.198,34	42.758,00	45.956,34	39.111,67	6.844,67	41.500,00	1.258,00
1/213000/720020	Kostenbeitr.(-ersätze) f.Leist. Gastbeitrag	24	SaLet	2.167,52	33.551,05	35.718,57	35.252,37	466,20	31.200,00	2.351,05
1/213000/757000	Lfde TZ an priv.Org. ohne Erwerbszw	27	MaDah		500,00	500,00		500,00		500,00
213	Sonderschulen			5.365,86	76.809,05	82.174,91	74.364,04	7.810,87	72.700,00	4.109,05
214	Polytechnische Schulen									
214000	Polytechnische Schule									
1/214000/043000	Betriebsausstattung	41	NoHau		39.913,10	39.913,10	39.913,10			39.913,10
1/214000/459000	Sonst. Verbrauchsgüter	23	Allge		171,65	171,65	171,65		200,00	-28,35
1/214000/5	Personalkonten laut Sammelnachweis				74.319,82	74.319,82	74.319,82		73.400,00	919,82
1/214000/614000	Instandh. v. Gebäuden (PG 010)	24	NoHau	199,20	15.973,42	16.172,62	16.000,66	171,96	12.500,00	3.473,42
1/214000/618000	Instandh. v. sonst. Anlagen (PG 030, 042, 043, 044)	24	NoHau		243,36	243,36	243,36		300,00	-56,64
1/214000/670000	Versicherungen	24	HeWen	5.020,88	5.308,16	10.329,04	5.078,32	5.250,72	4.700,00	608,16
1/214000/700000	Miete - Immobilien BSH	24	RoFrü		4.187,14	4.187,14	4.187,14		4.200,00	-12,86
1/214000/702000	Leasing - Immobilien Gebäude (bis 31.12.2018)	24	ClJun		291.464,64	291.464,64	291.464,64		291.500,00	-35,36
1/214000/702500	Leasing - Mobilien - Kopierer (2012-2018)	24	ClJun		2.145,60	2.145,60	2.145,60		2.200,00	-54,40
1/214000/710000	Öffentl. Abgaben (Ausg.), ohne Geb. gem.FAG	24	AnEho		4.329,76	4.329,76	4.329,76		4.300,00	29,76
1/214000/711000	Geb.f.d.Ben.v.Gdeeinri.u.-anl. gem.FAG (HBA)	24	HeWen		4.580,30	4.580,30	4.580,30		4.000,00	580,30
1/214000/728000	Entg.f.sonst.Leist.	24	Allge		4.739,56	4.739,56	4.739,56		5.100,00	-360,44
1/214000/728111	Entg.f.sonst.Leist. Schulassistenz	24	SaLet	2.070,75	10.151,33	12.222,08	12.222,08		11.000,00	-848,67
1/214000/728500	Entg.f.sonst.Leist. Unterrichtsfilmbeitr.Pflichtschule	24	MiTra		632,40	632,40	632,40		700,00	-67,60
1/214000/729901	Sonst. Ausg. - Vergütungen Bauhofleistungen	24	MiTra		15.074,72	15.074,72	15.074,72		10.000,00	5.074,72
1/214000/729903	Sonst. Ausg. - Vergütungen Bauhof ohne Personalkosten	24	MiTra		1.998,80	1.998,80	1.998,80		1.100,00	898,80
1/214000/754000	Lfde TZ an so.Träger öffentl.Rechts Globalbudget	26	MaDah		33.570,49	33.570,49	33.570,49		73.000,00	-39.429,51
214	Polytechnische Schulen			7.290,83	508.804,25	516.095,08	510.672,40	5.422,68	498.200,00	10.604,25
21	Allgemeinbildender Unterricht			56.462,65	1.797.091,12	1.853.553,77	1.780.593,50	72.960,27	1.803.600,00	-6.508,88
22	Berufsbildender Unterricht									
220	Berufsbildende Pflichtschulen									
220000	Berufsbild. Pflichtschulen									
1/220000/720020	Kostenbeitr.(-ersätze) f.Leist. Gastbeitr.f.Berufsschulen	24	SaLet		133.768,31	133.768,31	133.768,31		133.800,00	-31,69
1/220000/720120	Kostenbeitr.(-ersätze) f.Leist. Bau-u.Errichtungsaufw. f.Berufss	24	SaLet		71.364,46	71.364,46	71.364,46		71.400,00	-35,54
220	Berufsbildende Pflichtschulen			0,00	205.132,77	205.132,77	205.132,77	0,00	205.200,00	-67,23

Rechnungsabschluss 2017
Ordentlicher Haushalt

Stadtgemeinde Perg

DVR-Nr: 0032484

Einnahmen		RQ	AOB	Anf. Rest	Anordnungssoll	Gesamtsohl	Ist	Schl. Rest	VA+NVA	Soll - VA
222	Berufsbildende höhere Schulen									
222000	HLW Perg									
2/222000/827000	Kostenersätze für die Überlassung von Bediensteten an Dritte	18	ClJun		136,71	136,71	136,71			136,71
2/222000/829000	Sonst. Einnahmen Beko-Abre LSR	18	RoFrü		153.707,55	153.707,55	153.707,55		153.700,00	7,55
2/222000/863000	Laufende Transferzahlungen von Sozialversicherungsträgern	15	NiStr		377,48	377,48	377,48		400,00	-22,52
222000 HLW Perg				0,00	154.221,74	154.221,74	154.221,74	0,00	154.100,00	121,74
222100	HTL Perg									
222100 HTL Perg				0,00	0,00	0,00	0,00	0,00	0,00	0,00
222	Berufsbildende höhere Schulen			0,00	154.221,74	154.221,74	154.221,74	0,00	154.100,00	121,74
22	Berufsbildender Unterricht			0,00	154.221,74	154.221,74	154.221,74	0,00	154.100,00	121,74
23	Förderung des Unterrichtes									
232	Schülerbetreuung									
232010	Schülerbetreuung - Mittagstisch VS Perg									
2/232010/810211	Leistungserlöse - Essensbeitrag Schüler VS Perg	13	RoFrü	7.642,10	52.551,50	60.193,60	46.234,00	13.959,60	50.000,00	2.551,50
232010 Schülerbetreuung - Mittagstisch VS Perg				7.642,10	52.551,50	60.193,60	46.234,00	13.959,60	50.000,00	2.551,50

Rechnungsabschluss 2017
Ordentlicher Haushalt

Stadtgemeinde Perg

DVR-Nr: 0032484

Ausgaben		RQ	AOB	Anf. Rest	Anordnungssoll	Gesamtssoll	Ist	Schl. Rest	VA+NVA	Soll - VA
222	Berufsbildende höhere Schulen									
222000	HLW Perg									
1/222000/400000	GWG -Geringw.Wirtsch.güter Anlagev.	23	HeWen		104,85	104,85	104,85		100,00	4,85
1/222000/454000	Reinigungsmittel	23	HeWen		4.796,89	4.796,89	4.796,89		8.000,00	-3.203,11
1/222000/459000	Sonst. Verbrauchsgüter	23	Allge	650,16	4.772,51	5.422,67	5.422,67			4.772,51
1/222000/5	Personalkonten laut Sammelnachweis				100.318,37	100.318,37	100.318,37		96.500,00	3.818,37
1/222000/603000	Wärme	24	HeWen	-3.545,15	28.500,21	24.955,06	25.183,84	-228,78	28.000,00	500,21
1/222000/614000	Instandh. v. Gebäuden (PG 010)	24	NoHau		1.639,63	1.639,63	1.639,63		1.500,00	139,63
1/222000/670000	Versicherungen	24	HeWen	57,39	60,38	117,77	57,39	60,38	100,00	-39,62
1/222000/670001	Versicherungen Abfertigungs-Rückdeck.Vers.	24	NiStr		3.131,08	3.131,08	3.131,08		3.100,00	31,08
1/222000/710000	Öffentl. Abgaben (Ausg.), ohne Geb. gem.FAG	24	AnEho		50,85	50,85	50,85		100,00	-49,15
1/222000/711000	Geb.f.d.Ben.v.Gdeeinri.u.-anl. gem.FAG (HBA)	24	HeWen		13.545,22	13.545,22	13.545,22		13.800,00	-254,78
1/222000/728000	Entg.f.sonst.Leist.	24	Allge		1.156,25	1.156,25	1.156,25		700,00	456,25
1/222000/729901	Sonst. Ausg. - Vergütungen Bauhofleistungen	24	MiTra		715,33	715,33	715,33		300,00	415,33
1/222000/729903	Sonst. Ausg. - Vergütungen Bauhof ohne Personalkosten	24	MiTra		94,85	94,85	94,85		100,00	-5,15
	222000 HLW Perg			-2.837,60	158.886,42	156.048,82	156.217,22	-168,40	152.300,00	6.586,42
222100	HTL Perg									
1/222100/346001	Darlehen von Kreditinstituten ehem.Schülerwohnheim (bis 202	65	MiTra		21.333,79	21.333,79	21.333,79		21.300,00	33,79
1/222100/650001	Zinsen f. Finanzschulden - Inland ehem.Schülerwohnheim (bis	25	MiTra		1.643,91	1.643,91	1.643,91		1.600,00	43,91
	222100 HTL Perg			0,00	22.977,70	22.977,70	22.977,70	0,00	22.900,00	77,70
	222 Berufsbildende höhere Schulen			-2.837,60	181.864,12	179.026,52	179.194,92	-168,40	175.200,00	6.664,12
	22 Berufsbildender Unterricht			-2.837,60	386.996,89	384.159,29	384.327,69	-168,40	380.400,00	6.596,89
23	Förderung des Unterrichtes									
232	Schülerbetreuung									
232010	Schülerbetreuung - Mittagstisch VS Perg									
1/232010/400000	GWG -Geringw.Wirtsch.güter Anlagev.	23	NoHau		210,90	210,90	210,90		300,00	-89,10
1/232010/430000	Lebensmittel - 10/20 % allg.Einkauf	23	RoFrü	572,64	20.324,93	20.897,57	19.907,03	990,54	22.000,00	-1.675,07
1/232010/430011	Lebensmittel 10 % Gebäck, Brot	23	RoFrü	55,12	157,89	213,01	213,01		200,00	-42,11
1/232010/454000	Reinigungsmittel	23	HeWen		970,12	970,12	970,12		1.000,00	-29,88
1/232010/456000	Schreib-,Zeichen- u.so. Büromittel	23	RoFrü		25,24	25,24	25,24			25,24
1/232010/458000	Mittel z. ärztl. Betreuung u. Gesundheitsvorsorge	23	HeWen		23,24	23,24	23,24		100,00	-76,76
1/232010/459000	Sonst. Verbrauchsgüter	23	RoFrü	135,24	84,44	219,68	219,68		100,00	-15,56
1/232010/5	Personalkonten laut Sammelnachweis				43.367,07	43.367,07	43.367,07		43.400,00	-32,93
1/232010/618000	Instandh. v. sonst. Anlagen (PG 030, 042, 043, 044)	24	NoHau		930,26	930,26	930,26		800,00	130,26
1/232010/728000	Entg.f.sonst.Leist.	24	Allge		505,88	505,88	434,97	70,91	400,00	105,88
	232010 Schülerbetreuung - Mittagstisch VS Perg			763,00	66.599,97	67.362,97	66.301,52	1.061,45	68.300,00	-1.700,03

**Rechnungsabschluss 2017
Ordentlicher Haushalt**

Stadtgemeinde Perg

DVR-Nr: 0032484

Einnahmen		RQ	AOB	Anf. Rest	Anordnungssoll	Gesamtsohl	Ist	Schl. Rest	VA+NVA	Soll - VA
232020	Schülerbetreuung - Mittagstisch VS Pergkirchen									
	232020 Schülerbetreuung - Mittagstisch VS Pergkirchen			0,00	0,00	0,00	0,00	0,00	0,00	0,00
232030	Schülerbetreuung - Mittagstisch NMS 1 Perg									
2/232030/810212	Leistungserlöse - Essensbeitrag Schüler VS Pergkirchen	13	RoFrü	1.120,50	11.858,00	12.978,50	10.175,50	2.803,00	10.000,00	1.858,00
2/232030/810221	Leistungserlöse - Essensbeitrag Schüler NMS 1 Perg	13	RoFrü	3.636,50	34.510,00	38.146,50	31.269,50	6.877,00	31.000,00	3.510,00
2/232030/810222	Leistungserlöse - Essensbeitrag Schüler NMS Perg-SZ	13	RoFrü	619,60	3.871,00	4.490,60	3.342,50	1.148,10	4.500,00	-629,00
2/232030/810224	Leistungserlöse - Essensbeitrag Schüler Polytechn. Schule	13	RoFrü	416,50	3.870,00	4.286,50	2.783,50	1.503,00	3.000,00	870,00
2/232030/810299	Leistungserlöse - Essensbeitrag Erwachsene	13	RoFrü	1.053,00	9.751,50	10.804,50	9.051,48	1.753,02	11.500,00	-1.748,50
	232030 Schülerbetreuung - Mittagstisch NMS 1 Perg			6.846,10	63.860,50	70.706,60	56.622,48	14.084,12	60.000,00	3.860,50
232040	Schülerbetreuung- Mittagstisch Poly Perg									
	232040 Schülerbetreuung- Mittagstisch Poly Perg			0,00	0,00	0,00	0,00	0,00	0,00	0,00
232160	Schülerbetreuung - Schülerlotsen									
	232160 Schülerbetreuung - Schülerlotsen			0,00	0,00	0,00	0,00	0,00	0,00	0,00
	232 Schülerbetreuung			14.488,20	116.412,00	130.900,20	102.856,48	28.043,72	110.000,00	6.412,00
239	Sonstige Einrichtungen und Maßnahmen									
239000	Fö d.Unterrichts - so.Einri u. Maßn									
	239 Sonstige Einrichtungen und Maßnahmen			0,00	0,00	0,00	0,00	0,00	0,00	0,00
	23 Förderung des Unterrichtes			14.488,20	116.412,00	130.900,20	102.856,48	28.043,72	110.000,00	6.412,00
24	Vorschulische Erziehung									
240	Kindergärten									
240100	Kindergarten Friedhofstraße									
2/240100/817720	Kindergärtenerhaltungsbeiträge	13	SaLet		8.545,00	8.545,00	8.545,00		7.800,00	745,00
2/240100/824000	Einn. aus Vermietung, Verpachtung Dienstbarkeiten und Baurk	14	CIJun		4.000,00	4.000,00	4.000,00		4.000,00	
2/240100/824100	Einn. aus Betriebskosten Kiga Friedhofstr.	14	CIJun		5.820,62	5.820,62	5.820,62		3.500,00	2.320,62
2/240100/824110	Einnahmen Stromkosten	14	CIJun						100,00	-100,00

Rechnungsabschluss 2017
Ordentlicher Haushalt

Stadtgemeinde Perg

DVR-Nr: 0032484

Ausgaben	RQ	AOB	Anf. Rest	Anordnungssoll	Gesamtsohl	Ist	Schl. Rest	VA+NVA	Soll - VA	
232020										
Schülerbetreuung - Mittagstisch VS Pergkirchen										
1/232020/618000	Instandh. v. sonst. Anlagen (PG 030, 042, 043, 044)	24	NoHau					200,00	-200,00	
232020	Schülerbetreuung - Mittagstisch VS Pergkirchen			0,00	0,00	0,00	0,00	200,00	-200,00	
232030										
Schülerbetreuung - Mittagstisch NMS 1 Perg										
1/232030/400000	GWG -Geringw.Wirtsch.güter Anlagev.	23	RoFrü		52,35	52,35	52,35	1.000,00	-947,65	
1/232030/430000	Lebensmittel - 10/20 % allg.Einkauf	23	RoFrü	708,02	24.152,68	24.860,70	23.596,46	1.264,24	24.500,00	-347,32
1/232030/430011	Lebensmittel 10 % Gebäck, Brot	23	RoFrü	115,66	564,61	680,27	472,99	207,28	500,00	64,61
1/232030/454000	Reinigungsmittel	23	HeWen		1.005,50	1.005,50	1.005,50	1.000,00	5,50	
1/232030/459000	Sonst. Verbrauchsgüter	23	RoFrü		425,23	425,23	425,23	200,00	225,23	
1/232030/5	Personalkonten laut Sammelnachweis				46.287,32	46.287,32	46.287,32	46.300,00	-12,68	
1/232030/618000	Instandh. v. sonst. Anlagen (PG 030, 042, 043, 044)	24	NoHau		660,42	660,42	660,42	500,00	160,42	
1/232030/728000	Entg.f.sonst.Leist.	24	RoFrü		633,65	633,65	531,70	101,95	600,00	33,65
232030	Schülerbetreuung - Mittagstisch NMS 1 Perg			823,68	73.781,76	74.605,44	73.031,97	1.573,47	74.600,00	-818,24
232040										
Schülerbetreuung- Mittagstisch Poly Perg										
1/232040/454000	Reinigungsmittel	23	HeWen		420,28	420,28	420,28	500,00	-79,72	
232040	Schülerbetreuung- Mittagstisch Poly Perg			0,00	420,28	420,28	420,28	0,00	500,00	-79,72
232160										
Schülerbetreuung - Schülerlotsen										
1/232160/670000	Versicherungen	24	HeWen		19,60	19,60	19,60	100,00	-80,40	
232160	Schülerbetreuung - Schülerlotsen			0,00	19,60	19,60	19,60	0,00	100,00	-80,40
232	Schülerbetreuung			1.586,68	140.821,61	142.408,29	139.773,37	2.634,92	143.700,00	-2.878,39
239										
Sonstige Einrichtungen und Maßnahmen										
239000	Fö d.Unterrichts - so.Einri u. Maßn									
1/239000/752000	Lfde TZ an Gden/-verbände Sonderpädagog. Zentrum	26	MiTra		909,81	909,81	909,81	900,00	9,81	
239	Sonstige Einrichtungen und Maßnahmen			0,00	909,81	909,81	909,81	0,00	900,00	9,81
23	Förderung des Unterrichtes			1.586,68	141.731,42	143.318,10	140.683,18	2.634,92	144.600,00	-2.868,58
24										
Vorschulische Erziehung										
240	Kindergärten									
240100	Kindergarten Friedhofstraße									
1/240100/043000	Betriebsausstattung	41	NoHau		10.896,17	10.896,17	10.392,19	503,98	10.400,00	496,17
1/240100/400000	GWG -Geringw.Wirtsch.güter Anlagev.	23	NoHau		160,00	160,00	160,00		160,00	
1/240100/403000	Handelswaren Milch u. Kakao f. Kinder	23	SaLet	108,13	1.089,45	1.197,58	1.109,35	88,23	1.800,00	-710,55
1/240100/458000	Mittel z. ärztl. Betreuung u. Gesundheitsvorsorge	23	HeWen						100,00	-100,00
1/240100/459000	Sonst. Verbrauchsgüter	23	NoHau		218,38	218,38	218,38		200,00	18,38
1/240100/600000	Strom	24	HeWen	10,93	919,34	930,27	1.108,00	-177,73	1.200,00	-280,66

Einnahmen		RQ	AOB	Anf. Rest	Anordnungssoll	Gesamtssoll	Ist	Schl. Rest	VA+NVA	Soll - VA
240100 Kindergarten Friedhofstraße				0,00	18.365,62	18.365,62	18.365,62	0,00	15.400,00	2.965,62
240200	Kindergarten Haydnstraße									
2/240200/817720	Kindergärtenerhaltungsbeiträge	13	SaLet		550,00	550,00	550,00		600,00	-50,00
2/240200/824000	Einn.aus Vermiet.- u. Verpachtung Gebäude Kiga	14	ClJun		5.000,00	5.000,00	5.000,00		5.000,00	
2/240200/824100	Einn. aus Betriebskosten Kiga Haydnstr.	14	ClJun		8.990,39	8.990,39	8.990,39		5.100,00	3.890,39
2/240200/824110	Einnahmen Stromkosten	14	ClJun						200,00	-200,00
2/240200/829000	Sonstige Einnahmen	18	HeWen		643,46	643,46	643,46			643,46
240200 Kindergarten Haydnstraße				0,00	15.183,85	15.183,85	15.183,85	0,00	10.900,00	4.283,85
240300	Kindergarten Pergkirchen									
2/240300/817720	Kindergärtenerhaltungsbeiträge	13	SaLet		1.214,00	1.214,00	770,00	444,00	800,00	414,00
2/240300/824000	Einn. aus Vermietung, Verpachtung Dienstbarkeiten und Baurk	14	ClJun		3.000,00	3.000,00	3.000,00		3.000,00	
2/240300/824100	Einn. aus Betriebskosten Kiga Pergki	14	ClJun		4.751,46	4.751,46	4.751,46		2.700,00	2.051,46
2/240300/828000	Rückersätze von Ausgaben	18	HeWen		904,29	904,29	904,29			904,29

Rechnungsabschluss 2017
Ordentlicher Haushalt

Stadtgemeinde Perg

DVR-Nr: 0032484

Ausgaben	RQ	AOB	Anf. Rest	Anordnungssoll	Gesamtssoll	Ist	Schl. Rest	VA+NVA	Soll - VA
1/240100/603000	24	HeWen	638,11	7.884,83	8.522,94	7.816,75	706,19	8.800,00	-915,17
1/240100/614000	24	NoHau	41,81	2.922,07	2.963,88	2.963,88		1.500,00	1.422,07
1/240100/618000	24	NoHau		66,86	66,86	66,86		100,00	-33,14
1/240100/619000	24	NoHau		481,18	481,18	481,18		400,00	81,18
1/240100/670000	24	HeWen	1.113,70	1.182,43	2.296,13	1.131,44	1.164,69	1.200,00	-17,57
1/240100/710000	24	AnEho		153,36	153,36	153,36		200,00	-46,64
1/240100/711000	24	HeWen		2.575,49	2.575,49	2.575,49		2.700,00	-124,51
1/240100/720720	24	SaLet		8.735,50	8.735,50	6.737,50	1.998,00	11.200,00	-2.464,50
1/240100/728000	24	Allge		2.086,90	2.086,90	2.086,90		1.000,00	1.086,90
1/240100/729901	24	MiTra		16.209,45	16.209,45	16.209,45		30.000,00	-13.790,55
1/240100/729903	24	MiTra		2.149,26	2.149,26	2.149,26		3.300,00	-1.150,74
1/240100/757000	27	AnFro		368.041,22	368.041,22	418.041,22	-50.000,00	750.000,00	-381.958,78
240100 Kindergarten Friedhofstraße			1.912,68	425.771,89	427.684,57	473.401,21	-45.716,64	824.100,00	-398.328,11
240200 Kindergarten Haydnstraße									
1/240200/043000	41	NoHau		503,98	503,98		503,98		503,98
1/240200/403000	23	SaLet	176,40	1.736,68	1.913,08	1.913,08		2.000,00	-263,32
1/240200/459000	23	NoHau		287,69	287,69	287,69		400,00	-112,31
1/240200/5				40,64	40,64	40,64			40,64
1/240200/600000	24	HeWen	-184,85	3.111,98	2.927,13	3.315,65	-388,52	3.800,00	-688,02
1/240200/603000	24	HeWen	892,98	10.465,15	11.358,13	10.436,03	922,10	11.300,00	-834,85
1/240200/614000	24	NoHau		2.178,67	2.178,67	1.551,04	627,63	1.000,00	1.178,67
1/240200/618000	24	NoHau		179,17	179,17	179,17		200,00	-20,83
1/240200/619000	24	NoHau		18,68	18,68	18,68			18,68
1/240200/670000	24	HeWen	1.797,71	1.220,72	3.018,43	1.813,76	1.204,67	2.000,00	-779,28
1/240200/711000	24	HeWen		4.553,34	4.553,34	4.553,34		4.400,00	153,34
1/240200/720720	24	SaLet		1.876,00	1.876,00	1.876,00		4.200,00	-2.324,00
1/240200/728000	24	Allge		2.395,69	2.395,69	2.395,69		1.800,00	595,69
1/240200/729901	24	MiTra		17.959,47	17.959,47	17.959,47		20.000,00	-2.040,53
1/240200/729903	24	MiTra		2.381,30	2.381,30	2.381,30		2.200,00	181,30
1/240200/757000	27	MaDah		365,00	365,00	365,00		400,00	-35,00
240200 Kindergarten Haydnstraße			2.682,24	49.274,16	51.956,40	49.086,54	2.869,86	53.700,00	-4.425,84
240300 Kindergarten Pergkirchen									
1/240300/043000	41	NoHau		7.579,85	7.579,85	7.075,85	504,00	7.100,00	479,85
1/240300/400000	23	NoHau						200,00	-200,00
1/240300/403000	23	SaLet	124,20	1.062,41	1.186,61	1.110,19	76,42	1.400,00	-337,59
1/240300/459000	23	NoHau	50,25	368,69	418,94	418,94		400,00	-31,31
1/240300/600000	24	HeWen	-18,13	577,67	559,54	646,88	-87,34	700,00	-122,33
1/240300/601000	24	HeWen		4.119,96	4.119,96	3.776,63	343,33	8.700,00	-4.580,04

Einnahmen		RQ	AOB	Anf. Rest	Anordnungssoll	Gesamtsoll	Ist	Schl. Rest	VA+NVA	Soll - VA
240300 Kindergarten Pergkirchen				0,00	9.869,75	9.869,75	9.425,75	444,00	6.500,00	3.369,75
240400	Kindergarten-Integrativ									
2/240400/817720	Kindergärtenerhaltungsbeiträge	13	SaLet		1.543,00	1.543,00	1.543,00		1.200,00	343,00
240400 Kindergarten-Integrativ				0,00	1.543,00	1.543,00	1.543,00	0,00	1.200,00	343,00
240600	Kindergarten - Ausspeisung									
240600 Kindergarten - Ausspeisung				0,00	0,00	0,00	0,00	0,00	0,00	0,00
240700	Kindergärten - Transport									
2/240700/810101	Leistungserlöse (Beitrag f. Busbegleitung)	13	SaLet		10.215,00	10.215,00	10.215,00		10.000,00	215,00
2/240700/861300	Lfde TZ vom Land ÖÖ Kindergartentransport	15	SaLet		23.555,10	23.555,10	23.555,10		23.500,00	55,10
240700 Kindergärten - Transport				0,00	33.770,10	33.770,10	33.770,10	0,00	33.500,00	270,10

Rechnungsabschluss 2017
Ordentlicher Haushalt

Stadtgemeinde Perg

DVR-Nr: 0032484

Ausgaben		RQ	AOB	Anf. Rest	Anordnungssoll	Gesamtsohl	Ist	Schl. Rest	VA+NVA	Soll - VA
1/240300/614000	Instandh. v. Gebäuden (PG 010)	24	NoHau	132,35	1.025,53	1.157,88	1.103,88	54,00	900,00	125,53
1/240300/670000	Versicherungen	24	HeWen	437,33	463,45	900,78	444,09	456,69	500,00	-36,55
1/240300/711000	Geb.f.d.Ben.v.Gdeeinri.u.-anl. gem.FAG (HBA)	24	HeWen		1.890,92	1.890,92	1.890,92		2.000,00	-109,08
1/240300/728000	Entg.f.sonst.Leist.	24	Allge		2.032,75	2.032,75	2.032,75		1.100,00	932,75
1/240300/729901	Sonst. Ausg. - Vergütungen Bauhofleistungen	24	MiTra		14.056,46	14.056,46	14.056,46		10.000,00	4.056,46
1/240300/729903	Sonst. Ausg. - Vergütungen Bauhof ohne Personalkosten	24	MiTra		1.863,79	1.863,79	1.863,79		1.100,00	763,79
240300 Kindergarten Pergkirchen				726,00	35.041,48	35.767,48	34.420,38	1.347,10	34.100,00	941,48
240400 Kindergarten-Integrativ										
1/240400/050000	Sonderanlagen	40	NoHau						3.000,00	-3.000,00
1/240400/400000	GWG -Geringw.Wirtsch.güter Anlagev.	23	NoHau		55,35	55,35	55,35			55,35
1/240400/614000	Instandh. v. Gebäuden (PG 010)	24	NoHau						500,00	-500,00
1/240400/618000	Instandh. v. sonst. Anlagen (PG 030, 042, 043, 044)	24	NoHau		22,67	22,67	22,67			22,67
1/240400/619000	Instandh. v. Sonderanlagen (PG 050)	24	NoHau						1.000,00	-1.000,00
1/240400/670000	Versicherungen	24	HeWen		397,25	397,25	200,70	196,55		397,25
1/240400/700000	Miete - Immobilien Gebäude (Küllinger)	24	ClJun		10.680,00	10.680,00	10.440,00	240,00	10.500,00	180,00
1/240400/700800	Betriebskosten Gebäude Kiga (Küllinger)	24	ClJun		1.633,15	1.633,15	1.500,00	133,15	1.700,00	-66,85
1/240400/701000	Pachtzinse - Immobilien Garten+Parkplätze (Schimpl)	24	ClJun		523,02	523,02	523,02		500,00	23,02
1/240400/728000	Entg.f.sonst.Leist.	24	Allge		93,60	93,60	93,60		100,00	-6,40
1/240400/729901	Sonst. Ausg. - Vergütungen Bauhofleistungen	24	MiTra		5.145,50	5.145,50	5.145,50		3.500,00	1.645,50
1/240400/729903	Sonst. Ausg. - Vergütungen Bauhof ohne Personalkosten	24	MiTra		682,26	682,26	682,26		400,00	282,26
1/240400/757000	Lfde TZ an priv.Org. o. Erwerbszw. Abgangsdeckung	27	AnFro		42.380,00	42.380,00	42.380,00		42.400,00	-20,00
240400 Kindergarten-Integrativ				0,00	61.612,80	61.612,80	61.043,10	569,70	63.600,00	-1.987,20
240600 Kindergarten - Ausspeisung										
1/240600/043000	Betriebsausstattung	41	NoHau		1.004,65	1.004,65		1.004,65		1.004,65
1/240600/430000	Lebensmittel - 10/20 % allg.Einkauf	23	MiTra		5.697,83	5.697,83	5.208,89	488,94		5.697,83
1/240600/430011	Lebensmittel 10 % Gebäck, Brot	23	MiTra		83,49	83,49		83,49		83,49
1/240600/454000	Reinigungsmittel	23	HeWen		586,87	586,87	123,15	463,72		586,87
1/240600/5	Personalkonten laut Sammelnachweis				13.015,25	13.015,25	13.015,25		13.000,00	15,25
1/240600/728000	Entg.f.sonst.Leist.	24	HeWen		282,28	282,28	220,38	61,90		282,28
240600 Kindergarten - Ausspeisung				0,00	20.670,37	20.670,37	18.567,67	2.102,70	13.000,00	7.670,37
240700 Kindergärten - Transport										
1/240700/620001	Personen- u. Gütertransporte Kiga Friedhofstraße	24	SaLet	1.344,00	17.303,36	18.647,36	16.629,45	2.017,91	17.600,00	-296,64
1/240700/620003	Personen- u. Gütertransporte Kiga Pergkirchen	24	SaLet		21.954,46	21.954,46	21.954,46		29.800,00	-7.845,54
1/240700/757000	Lfde TZ an priv.Org. o. Erwerbszw. PK-Ersatz f. Busbegleitung	27	SaLet		18.673,78	18.673,78	18.673,78		20.000,00	-1.326,22
240700 Kindergärten - Transport				1.344,00	57.931,60	59.275,60	57.257,69	2.017,91	67.400,00	-9.468,40

Rechnungsabschluss 2017
Ordentlicher Haushalt

Stadtgemeinde Perg

DVR-Nr: 0032484

Einnahmen		RQ	AOB	Anf. Rest	Anordnungssoll	Gesamtsohl	Ist	Schl. Rest	VA+NVA	Soll - VA
240800	Krabbelstube Friedhofstraße									
2/240800/817720	Krabbelstubenerhaltungsbeiträge	13	SaLet		2.920,50	2.920,50	2.920,50		3.000,00	-79,50
2/240800/824000	Einn.aus Vermiet.- u. Verpachtung Gebäude Krabbelstube	14	CIJun		1.000,00	1.000,00	1.000,00		2.400,00	-1.400,00
2/240800/824100	Einn. aus Betriebskosten Krabbelstube Haydnstr.	14	CIJun		816,35	816,35	816,35		300,00	516,35
2/240800/824110	Einnahmen Stromkosten	14	CIJun						100,00	-100,00
240800 Krabbelstube Friedhofstraße				0,00	4.736,85	4.736,85	4.736,85	0,00	5.800,00	-1.063,15
240810	Krabbelstube Haydnstraße									
2/240810/824000	Einn. aus Vermietung, Verpachtung Dienstbarkeiten und Baurk	14	CIJun		2.727,27	2.727,27	2.727,27		1.000,00	1.727,27
2/240810/824100	Einn. aus Betriebskosten	14	CIJun		495,40	495,40	495,40		500,00	-4,60
2/240810/824110	Einnahmen Stromkosten	14	CIJun						200,00	-200,00
240810 Krabbelstube Haydnstraße				0,00	3.222,67	3.222,67	3.222,67	0,00	1.700,00	1.522,67
240	Kindergärten			0,00	86.691,84	86.691,84	86.247,84	444,00	75.000,00	11.691,84
24	Vorschulische Erziehung			0,00	86.691,84	86.691,84	86.247,84	444,00	75.000,00	11.691,84
25	Außerschulische Jugendberziehung									
259	Sonstige Einrichtungen und Maßnahmen									
259000	Außerschul.Jugenderziehung Sonst. Einri u. Maßn.									
259000 Außerschul.Jugenderziehung Sonst. Einri u. Maßn.				0,00	0,00	0,00	0,00	0,00	0,00	0,00
259010	Außerschul.Jugenderziehung Jugendtaxi									
2/259010/861000	Laufende Transferzahlungen von Ländern und Landesfonds	15	MaDah		2.261,00	2.261,00	2.261,00		2.300,00	-39,00
259010 Außerschul.Jugenderziehung Jugendtaxi				0,00	2.261,00	2.261,00	2.261,00	0,00	2.300,00	-39,00
259020	Außerschul. Jugenderziehung Sommer-NABE									
2/259020/810011	Leistungserlöse VS Perg	13	SaLet	371,00	4.840,00	5.211,00	4.897,00	314,00	4.700,00	140,00
2/259020/810211	Leistungserlöse - Essenbeitrag Schüler VS Perg	13	SaLet	137,00	1.526,00	1.663,00	1.547,00	116,00	1.600,00	-74,00
259020 Außerschul. Jugenderziehung Sommer-NABE				508,00	6.366,00	6.874,00	6.444,00	430,00	6.300,00	66,00

Rechnungsabschluss 2017
Ordentlicher Haushalt

Stadtgemeinde Perg

DVR-Nr: 0032484

Ausgaben		RQ	AOB	Anf. Rest	Anordnungssoll	Gesamtssoll	Ist	Schl. Rest	VA+NVA	Soll - VA
240800	Krabbelstube Friedhofstraße									
1/240800/400000	GWG -Geringw.Wirtsch.güter Anlagev.	23	NoHau		67,00	67,00	67,00			67,00
1/240800/600000	Strom	24	HeWen		132,93	132,93	132,93		300,00	-167,07
1/240800/603000	Wärme	24	HeWen		992,16	992,16	992,16		800,00	192,16
1/240800/614000	Instandh. v. Gebäuden (PG 010)	24	NoHau		2,63	2,63		2,63		2,63
1/240800/711000	Geb.f.d.Ben.v.Gdeeinri.u.-anl. gem.FAG (HBA)	24	HeWen		283,55	283,55	283,55		300,00	-16,45
1/240800/720720	Krabbelstubenerhaltungsbeiträge	24	SaLet	1.022,00	1.274,40	2.296,40	2.296,40		2.000,00	-725,60
1/240800/729901	Sonst. Ausg. - Vergütungen Bauhofleistungen	24	MiTra		1.983,77	1.983,77	1.983,77		1.000,00	983,77
1/240800/729903	Sonst. Ausg. - Vergütungen Bauhof ohne Personalkosten	24	MiTra		263,03	263,03	263,03		100,00	163,03
1/240800/757000	Lfde TZ an priv.Org. o. Erwerbszw. Abgangsdeckung	27	AnFro		103.500,00	103.500,00	103.500,00		180.000,00	-76.500,00
	240800 Krabbelstube Friedhofstraße			1.022,00	108.499,47	109.521,47	109.518,84	2,63	184.500,00	-76.000,53
240810	Krabbelstube Haydnstraße									
1/240810/600000	Strom	24	ClJun		221,99	221,99	221,99		200,00	21,99
1/240810/603000	Wärme	24	ClJun		767,17	767,17	767,17		1.000,00	-232,83
1/240810/711000	Geb. f.d. Ben. v. Gdeeinri. u. -anlagen gem. FAG (HBA)	24	HeWen		261,72	261,72	261,72		300,00	-38,28
1/240810/720720	Krabbelstubenerhaltungsbeiträge	24	SaLet		1.225,30	1.225,30	1.225,30		1.900,00	-674,70
	240810 Krabbelstube Haydnstraße			0,00	2.476,18	2.476,18	2.476,18	0,00	3.400,00	-923,82
240	Kindergärten			7.686,92	761.277,95	768.964,87	805.771,61	-36.806,74	1.243.800,00	-482.522,05
24	Vorschulische Erziehung			7.686,92	761.277,95	768.964,87	805.771,61	-36.806,74	1.243.800,00	-482.522,05
25	Außerschulische Jugendberziehung									
259	Sonstige Einrichtungen und Maßnahmen									
259000	Außerschul.Jugenderziehung Sonst. Einri u. Maßn.									
1/259000/728004	Entg.f.sonst.Leist. Integrationsmaßn.	24	MaDah		2.772,60	2.772,60	2.772,60		7.900,00	-5.127,40
1/259000/757000	Lfde TZ an priv.Org. o. Erwerbszw. KÖSTV Ried/Rmk u. dgl.	27	MaDah		600,00	600,00	600,00		600,00	
1/259000/757005	Vereinsförderung (neu seit 2013) Kath.Jugend/Jungschar	27	MaDah		2.798,90	2.798,90	2.798,90		2.500,00	298,90
	259000 Außerschul.Jugenderziehung Sonst. Einri u. Maßn.			0,00	6.171,50	6.171,50	6.171,50	0,00	11.000,00	-4.828,50
259010	Außerschul.Jugenderziehung Jugendtaxi									
1/259010/457000	Druckwerke Jugendtaxi-Scheine	23	BaLei		63,26	63,26	40,00	23,26	100,00	-36,74
1/259010/768000	Sonstige laufende Transferzahlungen	27	BaLei	1.041,00	4.206,72	5.247,72	4.566,44	681,28	7.000,00	-2.793,28
	259010 Außerschul.Jugenderziehung Jugendtaxi			1.041,00	4.269,98	5.310,98	4.606,44	704,54	7.100,00	-2.830,02
259020	Außerschul. Jugenderziehung Sommer-NABE									
1/259020/430000	Lebensmittel - 10/20 % allg.Einkauf	23	RoFrü		1.096,98	1.096,98	1.096,98		200,00	896,98
1/259020/728020	Entg.f.sonst.Leist. Diakonie	24	SaLet		14.126,37	14.126,37	14.126,37		14.500,00	-373,63
	259020 Außerschul. Jugenderziehung Sommer-NABE			0,00	15.223,35	15.223,35	15.223,35	0,00	14.700,00	523,35

Einnahmen		RQ	AOB	Anf. Rest	Anordnungssoll	Gesamtsohl	Ist	Schl. Rest	VA+NVA	Soll - VA
259100	Jugendzentrum Waidhoferstr.									
259100	Jugendzentrum Waidhoferstr.			0,00	0,00	0,00	0,00	0,00	0,00	0,00
259	Sonstige Einrichtungen und Maßnahmen			508,00	8.627,00	9.135,00	8.705,00	430,00	8.600,00	27,00
25	Außerschulische Jugenderziehung			508,00	8.627,00	9.135,00	8.705,00	430,00	8.600,00	27,00
26	Sport und außerschul. Leibeserziehung									
262	Sportplätze									
262000	Sportplätze/-vereine									
262	Sportplätze			0,00	0,00	0,00	0,00	0,00	0,00	0,00
263	Turn- und Sporthallen									
263000	Bezirkssporthalle (BSH)									
2/263000/810020	Leistungserlöse Schulen	13	RoFrü		43.374,72	43.374,72	43.374,72		43.400,00	-25,28
2/263000/810500	Leistungserlöse Training u. Turnier	13	MaLan		19.217,50	19.217,50	18.117,50	1.100,00	14.200,00	5.017,50
2/263000/824001	Vermietung Jugendzentrum	14	ClJun		1.309,51	1.309,51	1.309,51		1.300,00	9,51
2/263000/824002	Vermietung Halle f. VA	14	MaLan		120,00	120,00	120,00		100,00	20,00
2/263000/824003	Vermietung Buffet	14	MaLan		1.008,34	1.008,34	883,34	125,00	800,00	208,34
2/263000/824004	Vermietung Büro	14	ClJun		416,67	416,67	416,67		400,00	16,67
2/263000/824100	Einn. aus Betriebskosten JUZ	14	ClJun		988,93	988,93	988,93			988,93
2/263000/863000	Lfde TZ Sozialversicherungsträger	15	NiStr		2.417,03	2.417,03	2.417,03		2.400,00	17,03

Rechnungsabschluss 2017
Ordentlicher Haushalt

Stadtgemeinde Perg

DVR-Nr: 0032484

Ausgaben		RQ	AOB	Anf. Rest	Anordnungssoll	Gesamtssoll	Ist	Schl. Rest	VA+NVA	Soll - VA
259100	Jugendzentrum Waidhoferstr.									
1/259100/454000	Reinigungsmittel	23	HeWen		301,30	301,30	301,30		300,00	1,30
1/259100/457000	Druckwerke	23	MiLeh		57,00	57,00	57,00		100,00	-43,00
1/259100/459000	Sonst. Verbrauchsgüter	23	NoHau		253,42	253,42	253,42			253,42
1/259100/5	Personalkonten laut Sammelnachweis				8.436,86	8.436,86	8.436,86		8.700,00	-263,14
1/259100/614000	Instandh. v. Gebäuden (PG 010)	24	NoHau	240,00		240,00	240,00		1.000,00	-1.000,00
1/259100/618000	Instandh. v. sonst. Anlagen (PG 030, 042, 043, 044)	24	NoHau		16,80	16,80	16,80		100,00	-83,20
1/259100/700000	Miete - Immobilien Gebäude (BSH)	24	ClJun		1.571,41	1.571,41	1.571,41		1.600,00	-28,59
1/259100/700800	Betriebskosten Gebäude JUZ (BSH)	24	ClJun		1.186,72	1.186,72	1.186,72		1.300,00	-113,28
1/259100/728000	Entg.f.sonst.Leist.	24	Allge		197,60	197,60	197,60		200,00	-2,40
1/259100/729901	Sonst. Ausg. - Vergütungen Bauhofleistungen	24	MiTra		554,71	554,71	554,71		1.500,00	-945,29
1/259100/729903	Sonst. Ausg. - Vergütungen Bauhof ohne Personalkosten	24	MiTra		73,55	73,55	73,55		100,00	-26,45
1/259100/757000	Lfd. TZ an priv.Org. o. Erwerbszw. Zuwendung JUZ	27	AnFro		63.900,00	63.900,00	63.900,00		63.900,00	
259100	Jugendzentrum Waidhoferstr.			240,00	76.549,37	76.789,37	76.789,37	0,00	78.800,00	-2.250,63
259	Sonstige Einrichtungen und Maßnahmen			1.281,00	102.214,20	103.495,20	102.790,66	704,54	111.600,00	-9.385,80
25	Außerschulische Jugendzueziehung			1.281,00	102.214,20	103.495,20	102.790,66	704,54	111.600,00	-9.385,80
26	Sport und außerschul. Leibeserziehung									
262	Sportplätze									
262000	Sportplätze/-vereine									
1/262000/700000	Miete - Immobilien	24	MaDah						300,00	-300,00
1/262000/757000	Lfd. TZ an priv.Org. ohne Erwerbszw	27	MaDah		6.761,00	6.761,00	6.761,00		500,00	6.261,00
1/262000/757003	Lfd. Z an priv.Org. ohne Erwerbszw. Fö aus LAG	27	MaDah						5.300,00	-5.300,00
1/262000/757005	Vereinsförderung (neu seit 2013)	27	MaDah		41.481,56	41.481,56	41.481,56		35.000,00	6.481,56
1/262000/777000	KTZ an priv.Org. ohne Erwerbszw Investitionsfö-div.Sportverein	44	MaDah		33.525,34	33.525,34	33.525,34		36.400,00	-2.874,66
262	Sportplätze			0,00	81.767,90	81.767,90	81.767,90	0,00	77.500,00	4.267,90
263	Turn- und Sporthallen									
263000	Bezirkssporthalle (BSH)									
1/263000/043000	Betriebsausstattung	41	NoHau		2.716,60	2.716,60	2.716,60		2.700,00	16,60
1/263000/400000	GWG -Geringw.Wirtsch.güter Anlagev.	23	NoHau		460,99	460,99	460,99		400,00	60,99
1/263000/454000	Reinigungsmittel	23	HeWen		745,13	745,13	745,13		1.300,00	-554,87
1/263000/456000	Schreib-,Zeichen- u.so. Büromittel	23	FrPos						100,00	-100,00
1/263000/457000	Druckwerke	23	FrPos		40,02	40,02	40,02		100,00	-59,98
1/263000/458000	Mittel z. ärztl. Betreuung u. Gesundheitsvorsorge	23	FrPos		47,30	47,30	47,30		100,00	-52,70
1/263000/459000	Sonst. Verbrauchsgüter	23	FrPos		1.097,78	1.097,78	1.097,78		700,00	397,78
1/263000/5	Personalkonten laut Sammelnachweis				70.747,81	70.747,81	70.747,81		72.000,00	-1.252,19
1/263000/600000	Strom	24	HeWen	-597,92	4.311,60	3.713,68	3.799,57	-85,89	4.500,00	-188,40
1/263000/603000	Wärme	24	HeWen	-1.589,36	22.018,93	20.429,57	18.025,00	2.404,57	21.500,00	518,93

Einnahmen		RQ	AOB	Anf. Rest	Anordnungssoll	Gesamtssoll	Ist	Schl. Rest	VA+NVA	Soll - VA
263	Turn- und Sporthallen			0,00	68.852,70	68.852,70	67.627,70	1.225,00	62.600,00	6.252,70
269	Sonstige Einrichtungen und Maßnahmen									
269000	Sport - Sonst. Einri. u. Maßnahmen									
269000	Sport - Sonst. Einri. u. Maßnahmen			0,00	0,00	0,00	0,00	0,00	0,00	0,00
269100	Sportl. Veranstaltungen									
269100	Sportl. Veranstaltungen			0,00	0,00	0,00	0,00	0,00	0,00	0,00
269110	Sportl. VA Sparkassen Halbmarathon									
2/269110/817000	Kostenbeitr(-ersätze) f.sonst.Leist Sponsor.,Beteiligg bei sportl		13 MaLan						2.000,00	-2.000,00
269110	Sportl. VA Sparkassen Halbmarathon			0,00	0,00	0,00	0,00	0,00	2.000,00	-2.000,00
269120	Sportl. VA Beach-Volleyball LM									

Rechnungsabschluss 2017
Ordentlicher Haushalt

Stadtgemeinde Perg

DVR-Nr: 0032484

Ausgaben		RQ	AOB	Anf. Rest	Anordnungssoll	Gesamtssoll	Ist	Schl. Rest	VA+NVA	Soll - VA
1/263000/614000	Instandh. v. Gebäuden (PG 010)	24	NoHau		3.394,94	3.394,94	3.323,74	71,20	3.500,00	-105,06
1/263000/618000	Instandh. v. sonst. Anlagen (PG 030, 042, 043, 044)	24	NoHau		613,21	613,21	405,68	207,53	500,00	113,21
1/263000/631000	Telekommunikationsdienste	24	CIJun	17,98	473,46	491,44	467,46	23,98	400,00	73,46
1/263000/670000	Versicherungen	24	HeWen	1.193,61	1.281,30	2.474,91	1.218,11	1.256,80	1.100,00	181,30
1/263000/670001	Versicherungen Abfertigungs-Rückdeck.Vers.	24	NiStr		3.881,34	3.881,34	3.881,34		3.900,00	-18,66
1/263000/710000	Öffentl. Abgaben (Ausg.), ohne Geb. gem.FAG	24	NiStr		854,85	854,85	854,85		900,00	-45,15
1/263000/711000	Geb.f.d.Ben.v.Gdeeinri.u.-anl. gem.FAG (HBA)	24	HeWen		3.640,22	3.640,22	3.640,22		3.700,00	-59,78
1/263000/728000	Entg.f.sonst.Leist.	24	Allge		1.001,10	1.001,10	1.001,10		1.000,00	1,10
1/263000/729901	Sonst. Ausg. - Vergütungen Bauhofleistungen	24	MiTra		29.251,35	29.251,35	29.251,35		6.000,00	23.251,35
1/263000/729903	Sonst. Ausg. - Vergütungen Bauhof ohne Personalkosten	24	MiTra		3.878,52	3.878,52	3.878,52		600,00	3.278,52
263	Turn- und Sporthallen			-975,69	150.456,45	149.480,76	145.602,57	3.878,19	125.000,00	25.456,45
269	Sonstige Einrichtungen und Maßnahmen									
269000	Sport - Sonst. Einri. u. Maßnahmen									
1/269000/619000	Instandh. v. Sonderanl. (PG 050) Skateranlage	24	NoHau						200,00	-200,00
1/269000/728000	Entg.f.sonst.Leist. Skateranlage	24	NoHau		112,32	112,32	112,32		100,00	12,32
1/269000/757000	Lfde TZ an priv.Org. o. Erwerbszw. z.B.Bezirkssportbeitr. (Erla)	27	MaDah		827,10	827,10	827,10		800,00	27,10
269000	Sport - Sonst. Einri. u. Maßnahmen			0,00	939,42	939,42	939,42	0,00	1.100,00	-160,58
269100	Sportl. Veranstaltungen									
1/269100/403000	Handelswaren Medaillen, Pokale u. dgl.	23	MaLan		185,00	185,00	185,00		100,00	85,00
1/269100/457000	Druckwerke	23	MaLan		2.094,97	2.094,97	2.094,97		1.500,00	594,97
1/269100/459000	Sonst. Verbrauchsgüter	23	NoHau						100,00	-100,00
1/269100/728000	Entg.f.sonst.Leist.	24	MaLan		17,50	17,50	17,50		3.000,00	-2.982,50
1/269100/729901	Sonst. Ausg. - Vergütungen Bauhofleistungen	24	MiTra		846,15	846,15	846,15		2.000,00	-1.153,85
1/269100/729903	Sonst. Ausg. - Vergütungen Bauhof ohne Personalkosten	24	MiTra		112,19	112,19	112,19		200,00	-87,81
1/269100/757000	Lfde TZ an priv.Org. o. Erwerbszw. a.o. Zuw.	27	MaDah		494,00	494,00	494,00		400,00	94,00
269100	Sportl. Veranstaltungen			0,00	3.749,81	3.749,81	3.749,81	0,00	7.300,00	-3.550,19
269110	Sportl. VA Sparkassen Halbmarathon									
1/269110/457000	Druckwerke	23	MaLan						100,00	-100,00
1/269110/728000	Entg.f.sonst.Leist.	24	MaLan						500,00	-500,00
1/269110/757000	Lfde TZ an priv.Org. ohne Erwerbszw	27	MaDah		1.500,00	1.500,00	1.500,00		1.500,00	
269110	Sportl. VA Sparkassen Halbmarathon			0,00	1.500,00	1.500,00	1.500,00	0,00	2.100,00	-600,00
269120	Sportl. VA Beach-Volleyball LM									
1/269120/457000	Druckwerke	23	MaLan						200,00	-200,00
1/269120/728000	Entg.f.sonst.Leist.	24	MaLan		654,00	654,00	654,00		500,00	154,00
1/269120/729901	Sonst. Ausg. - Vergütungen Bauhofleistungen	24	MiTra						500,00	-500,00

Einnahmen		RQ	AOB	Anf. Rest	Anordnungssoll	Gesamtsohl	Ist	Schl. Rest	VA+NVA	Soll - VA
269120	Sportl. VA Beach-Volleyball LM			0,00	0,00	0,00	0,00	0,00	0,00	0,00
269130	Sportl. Veranstaltungen Reitwagenfest									
269130	Sportl. Veranstaltungen Reitwagenfest			0,00	0,00	0,00	0,00	0,00	0,00	0,00
269	Sonstige Einrichtungen und Maßnahmen			0,00	0,00	0,00	0,00	0,00	2.000,00	-2.000,00
26	Sport und außerschul. Leibeserziehung			0,00	68.852,70	68.852,70	67.627,70	1.225,00	64.600,00	4.252,70
27	Erwachsenenbildung									
271	Volksbildungswerke									
271000	Volksbildungswerke									
271	Volksbildungswerke			0,00	0,00	0,00	0,00	0,00	0,00	0,00
273	Volksbüchereien									
273000	Stadtbibliothek									
2/273000/810000	Leistungserlöse Leihgebühren	13	UIBod	975,60	12.171,85	13.147,45	12.263,20	884,25	11.000,00	1.171,85
2/273000/817000	Kostenbeitr(-ersätze) f.sonst.Leist Spons.Biblioweb	13	UIBod		273,60	273,60	273,60		200,00	73,60
2/273000/860001	Fö. Medienankauf BKA 2015	15	UIBod		2.935,85	2.935,85	2.935,85		2.400,00	535,85
2/273000/861000	Lfde TZ vom Land OÖ Bücherei	15	MaDah		3.500,00	3.500,00	3.500,00		3.500,00	

Rechnungsabschluss 2017
Ordentlicher Haushalt

Stadtgemeinde Perg

DVR-Nr: 0032484

Ausgaben		RQ	AOB	Anf. Rest	Anordnungssoll	Gesamtssoll	Ist	Schl. Rest	VA+NVA	Soll - VA
1/269120/729903	Sonst. Ausg. - Vergütungen Bauhof ohne Personalkosten	24	MiTra						100,00	-100,00
269120	Sportl. VA Beach-Volleyball LM			0,00	654,00	654,00	654,00	0,00	1.300,00	-646,00
269130	Sportl. Veranstaltungen Reitwagenfest									
1/269130/457000	Druckwerke	23	MaLan		104,70	104,70	104,70		100,00	4,70
1/269130/459000	Sonst. Verbrauchsgüter	23	JoHie		36,08	36,08	36,08			36,08
1/269130/728000	Entg.f.sonst.Leist.	24	MaLan						3.000,00	-3.000,00
1/269130/757000	Lfde TZ an priv.Org. ohne Erwerbszw	27	MaDah		3.100,00	3.100,00	3.100,00			3.100,00
269130	Sportl. Veranstaltungen Reitwagenfest			0,00	3.240,78	3.240,78	3.240,78	0,00	3.100,00	140,78
269	Sonstige Einrichtungen und Maßnahmen			0,00	10.084,01	10.084,01	10.084,01	0,00	14.900,00	-4.815,99
26	Sport und außerschul. Leibeserziehung			-975,69	242.308,36	241.332,67	237.454,48	3.878,19	217.400,00	24.908,36
27	Erwachsenenbildung									
271	Volksbildungswerke									
271000	Volksbildungswerke									
1/271000/757005	Vereinsförderung (neu seit 2013) KBW, VHS, Fotoklub u.dgl.	27	MaDah		3.243,19	3.243,19	3.243,19		2.000,00	1.243,19
271	Volksbildungswerke			0,00	3.243,19	3.243,19	3.243,19	0,00	2.000,00	1.243,19
273	Volksbüchereien									
273000	Stadtbibliothek									
1/273000/070000	Aktivierungsfähige Rechte	42	ClJun						400,00	-400,00
1/273000/400000	GWG -Geringw.Wirtsch.güter Anlagev.	23	UIBod						200,00	-200,00
1/273000/454000	Reinigungsmittel	23	HeWen		22,14	22,14	22,14			22,14
1/273000/456000	Schreib-,Zeichen- u.so. Büromittel	23	UIBod		890,25	890,25	885,96	4,29	700,00	190,25
1/273000/457000	Druckwerke	23	UIBod	676,03	7.351,75	8.027,78	7.710,24	317,54	7.300,00	51,75
1/273000/457001	Druckwerke - Medien Fö. BKA 2017	23	UIBod		2.964,01	2.964,01	2.964,01		2.400,00	564,01
1/273000/459000	Sonst. Verbrauchsgüter	23	UIBod		22,46	22,46	22,46		100,00	-77,54
1/273000/5	Personalkonten laut Sammelnachweis				42.659,42	42.659,42	42.659,42		42.000,00	659,42
1/273000/600000	Strom	24	HeWen	-7,80	406,94	399,14	418,20	-19,06	500,00	-93,06
1/273000/614000	Instandh. v. Gebäuden (PG 010)	24	NoHau						100,00	-100,00
1/273000/618000	Instandh. v. sonst. Anlagen (PG 030, 042, 043, 044)	24	NoHau		8,40	8,40	8,40		100,00	-91,60
1/273000/631000	Telekommunikationsdienste	24	ClJun	0,20	278,92	279,12	278,37	0,75	300,00	-21,08
1/273000/670000	Versicherungen	24	HeWen	343,14	350,71	693,85	343,14	350,71	400,00	-49,29
1/273000/700000	Miete - Immobilien Gebäude Bücherei (Brunner)	24	ClJun		18.720,00	18.720,00	18.720,00		18.700,00	20,00
1/273000/700800	Betriebskosten Gebäude Bücherei (Brunner)	24	ClJun		4.200,00	4.200,00	4.200,00		4.400,00	-200,00
1/273000/710000	Öffentl. Abgaben (Ausg.), ohne Geb. gem.FAG	24	MiLeh		3,57	3,57	3,57			3,57
1/273000/726000	Mitgliedsbeitr. an Institut. Büchereiverband Österr.	24	UIBod		73,00	73,00	73,00		100,00	-27,00
1/273000/728000	Entg.f.sonst.Leist.	24	UIBod		151,57	151,57	151,57		200,00	-48,43
1/273000/728002	Entg.f.sonst.Leist. PergCard	24	UIBod	83,54	217,60	301,14	296,39	4,75	300,00	-82,40

Einnahmen		RQ	AOB	Anf. Rest	Anordnungssoll	Gesamtsohl	Ist	Schl. Rest	VA+NVA	Soll - VA
273	Volksbüchereien			975,60	18.881,30	19.856,90	18.972,65	884,25	17.100,00	1.781,30
27	Erwachsenenbildung			975,60	18.881,30	19.856,90	18.972,65	884,25	17.100,00	1.781,30
28	Forschung und Wissenschaft									
282	Ersatzbezeichnung Unterabschnitt									
282000	Studienbeihilfen									
282	Ersatzbezeichnung Unterabschnitt			0,00	0,00	0,00	0,00	0,00	0,00	0,00
289	Sonstige Einrichtungen und Maßnahmen									
289000	Forschung u. Wissenschaft Sonst. Einri. u. Maßn.									
289	Sonstige Einrichtungen und Maßnahmen			0,00	0,00	0,00	0,00	0,00	0,00	0,00
28	Forschung und Wissenschaft			0,00	0,00	0,00	0,00	0,00	0,00	0,00
2	UNTERRICHT, ERZIEHUNG SPORT UND WISSENSCHAFT			49.425,22	1.173.635,02	1.223.060,24	1.182.710,07	40.350,17	1.131.600,00	42.035,02

Rechnungsabschluss 2017
Ordentlicher Haushalt

Stadtgemeinde Perg

DVR-Nr: 0032484

Ausgaben		RQ	AOB	Anf. Rest	Anordnungssoll	Gesamtsohl	Ist	Schl. Rest	VA+NVA	Soll - VA
1/273000/728008	Entgelte für sonstige Leistungen - EDV Progr. u. dgl.	24	CIJun		388,80	388,80	388,80			388,80
1/273000/729901	Sonst. Ausg. - Vergütungen Bauhofleistungen	24	MiTra		115,76	115,76	115,76		300,00	-184,24
1/273000/729903	Sonst. Ausg. - Vergütungen Bauhof ohne Personalkosten	24	MiTra		15,35	15,35	15,35		100,00	-84,65
273	Volksbüchereien			1.095,11	78.840,65	79.935,76	79.276,78	658,98	78.600,00	240,65
27	Erwachsenenbildung			1.095,11	82.083,84	83.178,95	82.519,97	658,98	80.600,00	1.483,84
28	Forschung und Wissenschaft									
282	Ersatzbezeichnung Unterabschnitt									
282000	Studienbeihilfen									
1/282000/768005	Lfde. TZ an private Haushalte Studentenfö (Semesterticket)	27	PeAis		4.206,00	4.206,00	4.206,00		4.000,00	206,00
282	Ersatzbezeichnung Unterabschnitt			0,00	4.206,00	4.206,00	4.206,00	0,00	4.000,00	206,00
289	Sonstige Einrichtungen und Maßnahmen									
289000	Forschung u. Wissenschaft Sonst. Einri. u. Maßn.									
1/289000/757000	Lfde TZ an priv.Org. o. Erwerbszw v.a. Zuw.f.Studentenheime	27	MaDah		400,00	400,00	400,00		400,00	
289	Sonstige Einrichtungen und Maßnahmen			0,00	400,00	400,00	400,00	0,00	400,00	0,00
28	Forschung und Wissenschaft			0,00	4.606,00	4.606,00	4.606,00	0,00	4.400,00	206,00
2	UNTERRICHT, ERZIEHUNG SPORT UND WISSENSCHAFT			64.299,07	3.518.309,78	3.582.608,85	3.538.747,09	43.861,76	3.986.400,00	-468.090,22

Einnahmen		RQ	AOB	Anf. Rest	Anordnungssoll	Gesamtsohl	Ist	Schl. Rest	VA+NVA	Soll - VA	
3 KUNST, KULTUR UND KULTUS											
31	Bildende Künste										
312	Maßnahmen zur Förderung der bildenden Künste										
312000	Maßnahmen zur Förderung der bildenden Künste										
	312			0,00	0,00	0,00	0,00	0,00	0,00	0,00	
	31			0,00	0,00	0,00	0,00	0,00	0,00	0,00	
	32										
	320										
	320000										
	2/320000/813001		13	MaEde	24,00	2.680,00	2.704,00	2.664,00	40,00	2.500,00	180,00
	2/320000/817020		13	RoFrü		38.430,00	38.430,00	38.430,00		38.500,00	-70,00
	2/320000/824000		14	CIJun		2.757,72	2.757,72	2.757,72		2.800,00	-42,28
	2/320000/824006		14	CIJun		475,20	475,20		475,20	200,00	275,20
	2/320000/824100		14	CIJun		851,54	851,54	851,54		1.400,00	-548,46
	2/320000/824200		14	CIJun		550,02	550,02	550,02		800,00	-249,98
	2/320000/827000		18	NiStr		50,62	50,62	50,62			50,62
	2/320000/829000		18	Allge		1.268,80	1.268,80	1.268,80			1.268,80
	2/320000/871000		33	MaDah		3.370,95	3.370,95		3.370,95	3.300,00	70,95
	320				24,00	50.434,85	50.458,85	46.572,70	3.886,15	49.500,00	934,85

**Rechnungsabschluss 2017
Ordentlicher Haushalt**

Stadtgemeinde Perg

DVR-Nr: 0032484

Ausgaben		RQ	AOB	Anf. Rest	Anordnungssoll	Gesamtso	Ist	Schl. Rest	VA+NVA	Soll - VA
3 KUNST, KULTUR UND KULTUS										
31	Bildende Künste									
312	Maßnahmen zur Förderung der bildenden Künste									
312000	Maßnahmen zur Förderung der bildenden Künste									
1/312000/457000	Druckwerke	23	MaLan						100,00	-100,00
	312 Maßnahmen zur Förderung der bildenden Künste			0,00	0,00	0,00	0,00	0,00	100,00	-100,00
	31 Bildende Künste			0,00	0,00	0,00	0,00	0,00	100,00	-100,00
32	Musik und darstellende Kunst									
320	Ausbildung in Musik und darstellender Kunst									
320000	Landesmusikschule (LMS)									
1/320000/043000	Betriebsausstattung (v.a. Instrumente)	41	MaDah		6.129,00	6.129,00	6.129,00		7.000,00	-871,00
1/320000/400000	GWG -Geringw.Wirtsch.güter Anlagev.	23	GIbud		670,32	670,32	670,32			670,32
1/320000/5	Personalkonten laut Sammelnachweis				35.329,71	35.329,71	35.329,71		35.700,00	-370,29
1/320000/603000	Wärme	24	HeWen						7.500,00	-7.500,00
1/320000/614000	Instandh. v. Gebäuden (PG 010)	24	NoHau	31,00	7.008,31	7.039,31	6.653,67	385,64	7.000,00	8,31
1/320000/618000	Instandh. v. sonst. Anlagen (PG 030, 042, 043, 044)	24	NoHau		25,20	25,20	25,20			25,20
1/320000/670000	Versicherungen	24	HeWen	2.200,00	2.338,16	4.538,16	2.236,32	2.301,84	2.200,00	138,16
1/320000/690000	Schadensfälle	24	Allge		868,80	868,80	868,80			868,80
1/320000/710000	Öffentl. Abgaben (Ausg.), ohne Geb. gem.FAG	24	NiStr		841,36	841,36	841,36		900,00	-58,64
1/320000/711000	Geb.f.d.Ben.v.Gdeeinri.u.-anl. gem.FAG (HBA)	24	HeWen		1.330,60	1.330,60	1.330,60		1.200,00	130,60
1/320000/720020	Kostenbeitr.(-ersätze) f.Leist. DB	24	RoFrü		1.120,00	1.120,00	1.120,00		1.200,00	-80,00
1/320000/728000	Entg.f.sonst.Leist.	24	Allge		1.871,53	1.871,53	1.871,53		1.700,00	171,53
1/320000/729901	Sonst. Ausg. - Vergütungen Bauhofleistungen	24	MiTra		6.817,98	6.817,98	6.817,98		8.000,00	-1.182,02
1/320000/729903	Sonst. Ausg. - Vergütungen Bauhof ohne Personalkosten	24	MiTra		904,02	904,02	904,02		900,00	4,02
1/320000/754000	Lfde TZ an so.Träger öffentl.Rechts Globalbudget	26	MaDah		31.800,00	31.800,00	31.800,00		31.500,00	300,00
	320 Ausbildung in Musik und darstellender Kunst			2.231,00	97.054,99	99.285,99	96.598,51	2.687,48	104.800,00	-7.745,01

Einnahmen		RQ	AOB	Anf. Rest	Anordnungssoll	Gesamtsohl	Ist	Schl. Rest	VA+NVA	Soll - VA
322	Maßnahmen zur Förderung der Musikpflege									
322000	Maßn. zur Fö d. Musikpflege									
<hr/>										
322	Maßnahmen zur Förderung der Musikpflege			0,00	0,00	0,00	0,00	0,00	0,00	0,00
324	Maßnahmen zur Förderung der darstellenden Kunst									
324000	Maßn. z. Fö d. darstellenden Kunst									
<hr/>										
324	Maßnahmen zur Förderung der darstellenden Kunst			0,00	0,00	0,00	0,00	0,00	0,00	0,00
329	Sonstige Einrichtungen und Maßnahmen									
329010	Musik u. darst. Kunst Perg jammed									
2/329010/817000	Kostenbeitr(-ersätze) f.sonst.Leist Spons./Ausst.geb. Perg jam	13	MaLan		6,00	6,00	6,00		100,00	-94,00
<hr/>										
329	Sonstige Einrichtungen und Maßnahmen			0,00	6,00	6,00	6,00	0,00	100,00	-94,00
32	Musik und darstellende Kunst			24,00	50.440,85	50.464,85	46.578,70	3.886,15	49.600,00	840,85
33	Schrifttum und Sprache									
330	Förderung von Schrifttum und Sprache									
330000	Förderung v. Schrifttum u. Sprache PERGliest									
2/330000/810003	Leistungserlöse Eintritte u. freiw. Spenden	13	MaLan		1.219,85	1.219,85	1.219,85		700,00	519,85
2/330000/817000	Kostenbeitr(-ersätze) f.sonst.Leist Werbeeinsch.	13	MaLan		587,50	587,50	587,50		600,00	-12,50
2/330000/861000	Lfde TZ vom Land OÖ PERGliest	15	MaLan		500,00	500,00	500,00		500,00	

Rechnungsabschluss 2017
Ordentlicher Haushalt

Stadtgemeinde Perg

DVR-Nr: 0032484

Ausgaben		RQ	AOB	Anf. Rest	Anordnungssoll	Gesamtssoll	Ist	Schl. Rest	VA+NVA	Soll - VA
322	Maßnahmen zur Förderung der Musikpflege									
322000	Maßn. zur Fö d. Musikpflege									
1/322000/600000	Strom	24	HeWen	18,13	447,46	465,59	486,13	-20,54	500,00	-52,54
1/322000/614000	Instandh. v. Gebäuden (PG 010)	24	NoHau		885,05	885,05	885,05		800,00	85,05
1/322000/700000	Miete - Immobilien BSH	24	ClJun		1.032,00	1.032,00	1.032,00			1.032,00
1/322000/728000	Entg.f.sonst.Leist.	24	MaLan		141,00	141,00	141,00		500,00	-359,00
1/322000/729901	Sonst. Ausg. - Vergütungen Bauhofleistungen	24	MiTra		2.724,43	2.724,43	2.724,43		2.500,00	224,43
1/322000/729903	Sonst. Ausg. - Vergütungen Bauhof ohne Personalkosten	24	MiTra		361,24	361,24	361,24		300,00	61,24
1/322000/757000	Lfde TZ an priv.Org. o. Erwerbszw. Bez.blasmusikverb., Neuj.†	27	MaDah		4.976,33	4.976,33	4.976,33		3.800,00	1.176,33
1/322000/757005	Vereinsförderung (neu seit 2013) Musikvereine	27	MaDah		21.768,19	21.768,19	19.768,19	2.000,00	21.500,00	268,19
322	Maßnahmen zur Förderung der Musikpflege			18,13	32.335,70	32.353,83	30.374,37	1.979,46	29.900,00	2.435,70
324	Maßnahmen zur Förderung der darstellenden Kunst									
324000	Maßn. z. Fö d. darstellenden Kunst									
1/324000/757000	Lfde TZ an priv.Org. ohne Erwerbszw	27	MaDah		1.500,00	1.500,00	1.500,00		1.500,00	
1/324000/757005	Vereinsförderung (neu seit 2013) Theatergruppe u.dgl.	27	MaDah		2.906,52	2.906,52	2.906,52		3.500,00	-593,48
324	Maßnahmen zur Förderung der darstellenden Kunst			0,00	4.406,52	4.406,52	4.406,52	0,00	5.000,00	-593,48
329	Sonstige Einrichtungen und Maßnahmen									
329010	Musik u. darst. Kunst Perg jammed									
1/329010/400000	GWG -Geringw.Wirtsch.güter Anlagev. Perg jammed	23	MaLan		300,00	300,00	300,00		300,00	
1/329010/457000	Druckwerke Perg jammed	23	MaLan		104,10	104,10	104,10		100,00	4,10
1/329010/728000	Entg.f.sonst.Leist.Perg jammed	24	MaLan		3.022,20	3.022,20	3.022,20		3.000,00	22,20
1/329010/728001	Entg.f.sonst.Leist. Werbung, Veröffentl.	24	MaLan		365,64	365,64	365,64		400,00	-34,36
1/329010/729901	Sonst. Ausg. - Vergütungen Bauhofleistungen	24	MiTra		91,57	91,57	91,57		200,00	-108,43
1/329010/729903	Sonst. Ausg. - Vergütungen Bauhof ohne Personalkosten	24	MiTra		12,14	12,14	12,14		100,00	-87,86
329	Sonstige Einrichtungen und Maßnahmen			0,00	3.895,65	3.895,65	3.895,65	0,00	4.100,00	-204,35
32	Musik und darstellende Kunst			2.249,13	137.692,86	139.941,99	135.275,05	4.666,94	143.800,00	-6.107,14
33	Schrifttum und Sprache									
330	Förderung von Schrifttum und Sprache									
330000	Förderung v. Schrifttum u. Sprache PERGliest									
1/330000/400000	GWG -Geringw.Wirtsch.güter Anlagev.	23	MaLan		17,63	17,63	17,63			17,63
1/330000/403000	Handelswaren	23	MaLan	26,00	160,19	186,19	186,19		200,00	-39,81
1/330000/457000	Druckwerke	23	MaLan		1.586,72	1.586,72	1.586,72		1.400,00	186,72
1/330000/459000	Sonst. Verbrauchsgüter	23	MaLan		42,00	42,00	42,00		100,00	-58,00
1/330000/700000	Miete - Immobilien	24	MaLan	210,00	180,00	390,00	210,00	180,00	300,00	-120,00
1/330000/728000	Entg.f.sonst.Leist.	24	MaLan		2.677,36	2.677,36	2.677,36		6.300,00	-3.622,64

Einnahmen		RQ	AOB	Anf. Rest	Anordnungssoll	Gesamtssoll	Ist	Schl. Rest	VA+NVA	Soll - VA
330	Förderung von Schrifttum und Sprache			0,00	2.307,35	2.307,35	2.307,35	0,00	1.800,00	507,35
33	Schrifttum und Sprache			0,00	2.307,35	2.307,35	2.307,35	0,00	1.800,00	507,35
36	Heimspflege									
360	Heimtmuseen									
360000	Heimat-,Steinbrecherh.,Ratgöbluckn									
2/360000/824000	Einn.aus Vermiet.- u. Verpachtung	14	CIJun		0,07	0,07	0,07			0,07
2/360000/824100	Einn. aus Betriebskosten Heimathaus	14	CIJun		203,48	203,48	203,48		1.600,00	-1.396,52
2/360000/824200	Einn.aus Heizkosten Heimathaus	14	CIJun		443,18	443,18	443,18		400,00	43,18
360	Heimtmuseen			0,00	646,73	646,73	646,73	0,00	2.000,00	-1.353,27
361	Nichtwissenschaftliche Archive									
361000	Nichtwissenschaftl. Archive									
2/361000/803000	Veräußerung v. Handelswaren Heimatbuch	18	MaLan		98,60	98,60	98,60		100,00	-1,40
361	Nichtwissenschaftliche Archive			0,00	98,60	98,60	98,60	0,00	100,00	-1,40
362	Denkmalpflege									
362000	Denkmalpflege									
362	Denkmalpflege			0,00	0,00	0,00	0,00	0,00	0,00	0,00
363	Altstadterhaltung und Ortsbildpflege									
363000	Altstadterhaltung u. Ortsbildpflege									

Rechnungsabschluss 2017
Ordentlicher Haushalt

Stadtgemeinde Perg

DVR-Nr: 0032484

Ausgaben		RQ	AOB	Anf. Rest	Anordnungssoll	Gesamtso	Ist	Schl. Rest	VA+NVA	Soll - VA
1/330000/728008	Entgelte für sonstige Leistungen - EDV Progr. u. dgl.	24	CIJun		66,60	66,60	66,60			66,60
1/330000/729901	Sonst. Ausg. - Vergütungen Bauhofleistungen	24	MiTra		806,28	806,28	806,28		800,00	6,28
1/330000/729903	Sonst. Ausg. - Vergütungen Bauhof ohne Personalkosten	24	MiTra		106,91	106,91	106,91		100,00	6,91
330	Förderung von Schrifttum und Sprache			236,00	5.643,69	5.879,69	5.699,69	180,00	9.200,00	-3.556,31
33	Schrifttum und Sprache			236,00	5.643,69	5.879,69	5.699,69	180,00	9.200,00	-3.556,31
36	Heimspflege									
360	Heimtmuseen									
360000	Heimat-,Steinbrecherh.,Ratgöbluckn									
1/360000/600000	Strom	24	HeWen	-9,89	854,56	844,67	875,11	-30,44	800,00	54,56
1/360000/603000	Wärme	24	HeWen	167,70	2.349,36	2.517,06	2.330,56	186,50	2.200,00	149,36
1/360000/614000	Instandh. v. Gebäuden (PG 010)	24	NoHau	546,72	3.404,81	3.951,53	3.951,53		3.300,00	104,81
1/360000/618000	Instandh. v. sonst. Anlagen (PG 030, 042, 043, 044)	24	NoHau		279,96	279,96	279,96		100,00	179,96
1/360000/670000	Versicherungen	24	HeWen	701,31	1.941,84	2.643,15	1.908,37	734,78	1.200,00	741,84
1/360000/700500	Miete - Mobilien Brandmeldeanlagen	24	CIJun		1.068,96	1.068,96	1.068,96		1.000,00	68,96
1/360000/700501	Miete - Mobilien Notrufeinrichtung	24	CIJun		1.271,57	1.271,57	1.271,57		1.300,00	-28,43
1/360000/710000	Öffentl. Abgaben (Ausg.), ohne Geb. gem.FAG	24	AnEho		72,65	72,65	72,65		100,00	-27,35
1/360000/711000	Geb.f.d.Ben.v.Gdeeinri.u.-anl. gem.FAG (HBA)	24	HeWen		351,84	351,84	351,84		400,00	-48,16
1/360000/726000	Mitgliedsbeitr. an Institut. Museumsland	24	MaLan		520,00	520,00	520,00		500,00	20,00
1/360000/728000	Entg.f.sonst.Leist.	24	Allge		783,57	783,57	783,57		800,00	-16,43
1/360000/729901	Sonst. Ausg. - Vergütungen Bauhofleistungen	24	MiTra		95,80	95,80	95,80		5.000,00	-4.904,20
1/360000/729903	Sonst. Ausg. - Vergütungen Bauhof ohne Personalkosten	24	MiTra		12,70	12,70	12,70		500,00	-487,30
1/360000/757005	Vereinsförderung (neu seit 2013) Heimatverein	27	MaDah		3.104,91	3.104,91	3.104,91		2.300,00	804,91
360	Heimtmuseen			1.405,84	16.112,53	17.518,37	16.627,53	890,84	19.500,00	-3.387,47
361	Nichtwissenschaftliche Archive									
361000	Nichtwissenschaftl. Archive									
361	Nichtwissenschaftliche Archive			0,00	0,00	0,00	0,00	0,00	0,00	0,00
362	Denkmalpflege									
362000	Denkmalpflege									
1/362000/459000	Sonst. Verbrauchsgüter	23	BeTra		456,54	456,54	456,54		100,00	356,54
1/362000/729901	Sonst. Ausg. - Vergütungen Bauhofleistungen	24	MiTra		2.816,09	2.816,09	2.816,09		1.500,00	1.316,09
1/362000/729903	Sonst. Ausg. - Vergütungen Bauhof ohne Personalkosten	24	MiTra		373,39	373,39	373,39		100,00	273,39
362	Denkmalpflege			0,00	3.646,02	3.646,02	3.646,02	0,00	1.700,00	1.946,02
363	Altstadterhaltung und Ortsbildpflege									
363000	Altstadterhaltung u. Ortsbildpflege									

Einnahmen		RQ	AOB	Anf. Rest	Anordnungssoll	Gesamtsohl	Ist	Schl. Rest	VA+NVA	Soll - VA
363	Altstadterhaltung und Ortsbildpflege			0,00	0,00	0,00	0,00	0,00	0,00	0,00
369	Sonstige Einrichtungen und Maßnahmen									
369000	Heimatspflege - Sonst.Einri u. Maßn.									
369	Sonstige Einrichtungen und Maßnahmen			0,00	0,00	0,00	0,00	0,00	0,00	0,00
36	Heimatspflege			0,00	745,33	745,33	745,33	0,00	2.100,00	-1.354,67
37	Rundfunk, Presse und Film									
371	Förderung von Presse und Film									
371000	Förderung von Presse und Film									
371	Förderung von Presse und Film			0,00	0,00	0,00	0,00	0,00	0,00	0,00
37	Rundfunk, Presse und Film			0,00	0,00	0,00	0,00	0,00	0,00	0,00
38	Sonstige Kulturpflege									
380	Einrichtungen der Kulturpflege									
380100	KUZ Perg									
2/380100/824000	Einn.aus Vermiet.- u. Verpachtung Gebäude KUZ	14	ClJun		3.000,00	3.000,00	3.000,00		3.000,00	
2/380100/829000	Sonstige Einnahmen	18	Allge		81,10	81,10	81,10		100,00	-18,90

Rechnungsabschluss 2017
Ordentlicher Haushalt

Stadtgemeinde Perg

DVR-Nr: 0032484

Ausgaben		RQ	AOB	Anf. Rest	Anordnungssoll	Gesamtsohl	Ist	Schl. Rest	VA+NVA	Soll - VA
1/363000/618000	Instandh. v. sonst. Anlagen (PG 030, 042, 043, 044)	24	NoHau	101,82	92,26	194,08	194,08		100,00	-7,74
1/363000/670000	Versicherungen	24	HeWen	314,88	413,25	728,13	364,03	364,10	400,00	13,25
1/363000/701000	Pachtzinse - Immobilien Grund f. Plakatst. (NaarnerStr.)	24	CIJun		60,00	60,00	60,00		100,00	-40,00
1/363000/728000	Entg.f.sonst.Leist.	24	NoHau						1.000,00	-1.000,00
1/363000/729901	Sonst. Ausg. - Vergütungen Bauhofleistungen	24	MiTra						1.500,00	-1.500,00
1/363000/729903	Sonst. Ausg. - Vergütungen Bauhof ohne Personalkosten	24	MiTra						100,00	-100,00
363	Altstadterhaltung und Ortsbildpflege			416,70	565,51	982,21	618,11	364,10	3.200,00	-2.634,49
369	Sonstige Einrichtungen und Maßnahmen									
369000	Heimatspflege - Sonst.Einri u. Maßn.									
1/369000/457000	Druckwerke	23	MaLan		300,83	300,83	300,83		700,00	-399,17
1/369000/728000	Entg.f.sonst.Leist.	24	MaLan		33,00	33,00	33,00		500,00	-467,00
1/369000/728001	Entg.f.sonst.Leist. Werbung, Veröffentl.	24	MaLan		365,64	365,64	365,64			365,64
1/369000/729901	Sonst. Ausg. - Vergütungen Bauhofleistungen	24	MiTra		616,82	616,82	616,82		3.000,00	-2.383,18
1/369000/729903	Sonst. Ausg. - Vergütungen Bauhof ohne Personalkosten	24	MiTra		81,79	81,79	81,79		300,00	-218,21
1/369000/757000	Lfde TZ an priv.Org. o. Erwerbszw. a.o. Zuw. (zB Faschingsgil)	27	MaDah		1.038,64	1.038,64	1.038,64		1.000,00	38,64
1/369000/757005	Vereinsförderung (neu seit 2013) Faschingsgilde	27	MaDah		1.410,56	1.410,56	1.410,56		1.900,00	-489,44
369	Sonstige Einrichtungen und Maßnahmen			0,00	3.847,28	3.847,28	3.847,28	0,00	7.400,00	-3.552,72
36	Heimatspflege			1.822,54	24.171,34	25.993,88	24.738,94	1.254,94	31.800,00	-7.628,66
37	Rundfunk, Presse und Film									
371	Förderung von Presse und Film									
371000	Förderung von Presse und Film									
1/371000/777000	KTZ an priv.Org. ohne Erwerbszw Investitionsfö	44	MaDah						2.000,00	-2.000,00
371	Förderung von Presse und Film			0,00	0,00	0,00	0,00	0,00	2.000,00	-2.000,00
37	Rundfunk, Presse und Film			0,00	0,00	0,00	0,00	0,00	2.000,00	-2.000,00
38	Sonstige Kulturpflege									
380	Einrichtungen der Kulturpflege									
380100	KUZ Perg									
1/380100/614000	Instandh. v. Gebäuden (PG 010)	24	NoHau						3.500,00	-3.500,00
1/380100/670000	Versicherungen	24	HeWen	81,10		81,10	81,10			
1/380100/700000	Miete - Immobilien KUZ (VFI)	24	CIJun	9.730,32	20.883,48	30.613,80	30.613,80		21.000,00	-116,52
1/380100/700800	Betriebskosten Gebäude KUZ (VFI + Verein KUZ)	24	CIJun	3.701,40	4.876,00	8.577,40	8.577,40		4.900,00	-24,00
1/380100/700810	Verwaltungskostenpauschale (VFI)	24	CIJun	3.455,22	3.729,79	7.185,01	7.185,01		3.700,00	29,79
1/380100/701000	Pachtzinse - Immobilien Kultursaal	24	CIJun		844,00	844,00	844,00		900,00	-56,00
1/380100/726000	Mitgliedsbeitr. an Institut. Verein Kulturzeughaus	24	UIEdt		30,00	30,00	30,00		100,00	-70,00
1/380100/728000	Entg.f.sonst.Leist.	24	Allge		2.256,00	2.256,00	2.256,00		2.200,00	56,00
1/380100/729901	Sonst. Ausg. - Vergütungen Bauhofleistungen	24	MiTra		886,33	886,33	886,33		1.000,00	-113,67

Einnahmen		RQ	AOB	Anf. Rest	Anordnungssoll	Gesamtssoll	Ist	Schl. Rest	VA+NVA	Soll - VA
380	Einrichtungen der Kulturpflege			0,00	3.081,10	3.081,10	3.081,10	0,00	3.100,00	-18,90
381	Maßnahmen der Kulturpflege									
381000	Maßn. zur Kulturpflege									
381	Maßnahmen der Kulturpflege			0,00	0,00	0,00	0,00	0,00	0,00	0,00
38	Sonstige Kulturpflege			0,00	3.081,10	3.081,10	3.081,10	0,00	3.100,00	-18,90
39	Kultus									
390	Kirchliche Angelegenheiten									
390000	Kirchliche Angelegenheiten									
390	Kirchliche Angelegenheiten			0,00	0,00	0,00	0,00	0,00	0,00	0,00
39	Kultus			0,00	0,00	0,00	0,00	0,00	0,00	0,00
3	KUNST, KULTUR UND KULTUS			24,00	56.574,63	56.598,63	52.712,48	3.886,15	56.600,00	-25,37

Rechnungsabschluss 2017
Ordentlicher Haushalt

Stadtgemeinde Perg

DVR-Nr: 0032484

Ausgaben		RQ	AOB	Anf. Rest	Anordnungssoll	Gesamtsohl	Ist	Schl. Rest	VA+NVA	Soll - VA
1/380100/729903	Sonst. Ausg. - Vergütungen Bauhof ohne Personalkosten	24	MiTra		117,52	117,52	117,52		100,00	17,52
1/380100/757000	Lfde TZ an priv.Org. o. Erwerbszw. Zuw. Verein Kultur-Zeugha	27	MaDah		880,00	880,00	880,00		900,00	-20,00
380	Einrichtungen der Kulturpflege			16.968,04	34.503,12	51.471,16	51.471,16	0,00	38.300,00	-3.796,88
381	Maßnahmen der Kulturpflege									
381000	Maßn. zur Kulturpflege									
1/381000/729901	Sonst. Ausg. - Vergütungen Bauhofleistungen	24	MiTra		3.720,99	3.720,99	3.720,99		5.000,00	-1.279,01
1/381000/729903	Sonst. Ausg. - Vergütungen Bauhof ohne Personalkosten	24	MiTra		493,38	493,38	493,38		500,00	-6,62
381	Maßnahmen der Kulturpflege			0,00	4.214,37	4.214,37	4.214,37	0,00	5.500,00	-1.285,63
38	Sonstige Kulturpflege			16.968,04	38.717,49	55.685,53	55.685,53	0,00	43.800,00	-5.082,51
39	Kultus									
390	Kirchliche Angelegenheiten									
390000	Kirchliche Angelegenheiten									
1/390000/728000	Entg.f.sonst.Leist.	24	Allge						100,00	-100,00
1/390000/757000	Lfde TZ an priv.Org. o. Erwerbszw.	27	CIJun		789,69	789,69	525,69	264,00	600,00	189,69
1/390000/777000	KTZ an priv.Org. ohne Erwerbszw Investitionsfö	44	MaDah		60.000,00	60.000,00	60.000,00		60.000,00	
390	Kirchliche Angelegenheiten			0,00	60.789,69	60.789,69	60.525,69	264,00	60.700,00	89,69
39	Kultus			0,00	60.789,69	60.789,69	60.525,69	264,00	60.700,00	89,69
3	KUNST, KULTUR UND KULTUS			21.275,71	267.015,07	288.290,78	281.924,90	6.365,88	291.400,00	-24.384,93

Einnahmen		RQ	AOB	Anf. Rest	Anordnungssoll	Gesamtso	Ist	Schl. Rest	VA+NVA	Soll - VA
4 SOZIALE WOHLFAHRT UND WOHNBAUFÖRDERUNG										
41	Allgemeine öffentliche Wohlfahrt									
412	Einrichtungen der Behindertenhilfe									
412000	Einrichtungen der Behindertenhilfe									
	412	Einrichtungen der Behindertenhilfe		0,00	0,00	0,00	0,00	0,00	0,00	0,00
413	Maßnahmen der Behindertenhilfe									
413000	Maßnahmen der Behindertenhilfe									
	413	Maßnahmen der Behindertenhilfe		0,00	0,00	0,00	0,00	0,00	0,00	0,00
419	Sonstige Einrichtungen und Maßnahmen									
419000	Allg.öffentl.Wohlfahrt, SHV Streetwork, Hilfswerk, Mobile Hilfe									
	419000	Allg.öffentl.Wohlfahrt, SHV Streetwork, Hilfswerk, Mobile Hilfe		0,00	0,00	0,00	0,00	0,00	0,00	0,00
419100	Allg.öffentl. Wohlfahrt Sonst.Einri u. Maßn.									
	419100	Allg.öffentl. Wohlfahrt Sonst.Einri u. Maßn.		0,00	0,00	0,00	0,00	0,00	0,00	0,00
	419	Sonstige Einrichtungen und Maßnahmen		0,00	0,00	0,00	0,00	0,00	0,00	0,00
	41	Allgemeine öffentliche Wohlfahrt		0,00	0,00	0,00	0,00	0,00	0,00	0,00
42	Freie Wohlfahrt									
429	Sonstige Einrichtungen und Maßnahmen									
429000	Freie Wohlfahrt -Sonst.Einri u.Maßn									
2/429000/803000	Veräußerung v. Handelswaren Fundrad u.dgl.		18	BaLei		142,00	142,00	142,00	200,00	-58,00

Rechnungsabschluss 2017
Ordentlicher Haushalt

Stadtgemeinde Perg

DVR-Nr: 0032484

Ausgaben	RQ	AOB	Anf. Rest	Anordnungssoll	Gesamtsohl	Ist	Schl. Rest	VA+NVA	Soll - VA	
4 SOZIALE WOHLFAHRT UND WOHNBAUFÖRDERUNG										
41	Allgemeine öffentliche Wohlfahrt									
412	Einrichtungen der Behindertenhilfe									
412000	Einrichtungen der Behindertenhilfe									
1/412000/729901		24		MiTra				100,00	-100,00	
1/412000/729903		24		MiTra				100,00	-100,00	
412	Einrichtungen der Behindertenhilfe			0,00	0,00	0,00	0,00	200,00	-200,00	
413	Maßnahmen der Behindertenhilfe									
413000	Maßnahmen der Behindertenhilfe									
1/413000/757000		27		MaDah	200,00	200,00	200,00	200,00		
1/413000/768003		27		MeRip	504,00	504,00	504,00	500,00	4,00	
413	Maßnahmen der Behindertenhilfe			0,00	704,00	704,00	704,00	0,00	700,00	4,00
419	Sonstige Einrichtungen und Maßnahmen									
419000	Allg.öffentl.Wohlfahrt, SHV Streetwork, Hilfswerk, Mobile Hilfe									
1/419000/640000		24		AnHin	131,28	131,28	131,28	100,00	31,28	
1/419000/728000		24		AnHin	1.024,01	1.024,01	1.024,01	1.400,00	-375,99	
1/419000/752100		26		AnFro	2.708.568,00	2.708.568,00	2.708.568,00	2.708.600,00	-32,00	
419000	Allg.öffentl.Wohlfahrt, SHV Streetwork, Hilfswerk, Mobile Hilfe			0,00	2.709.723,29	2.709.723,29	2.709.723,29	0,00	2.710.100,00	-376,71
419100	Allg.öffentl. Wohlfahrt Sonst.Einri u. Maßn.									
1/419100/757000		27		MaDah	300,00	300,00		300,00	300,00	
1/419100/757005		27		MaDah	587,38	587,38	587,38	800,00	-212,62	
419100	Allg.öffentl. Wohlfahrt Sonst.Einri u. Maßn.			0,00	887,38	887,38	587,38	300,00	1.100,00	-212,62
419	Sonstige Einrichtungen und Maßnahmen			0,00	2.710.610,67	2.710.610,67	2.710.310,67	300,00	2.711.200,00	-589,33
41	Allgemeine öffentliche Wohlfahrt			0,00	2.711.314,67	2.711.314,67	2.711.014,67	300,00	2.712.100,00	-785,33
42	Freie Wohlfahrt									
429	Sonstige Einrichtungen und Maßnahmen									
429000	Freie Wohlfahrt -Sonst.Einri u.Maßn									
1/429000/728001		24		AnHin	3.000,00	3.000,00	3.000,00	3.000,00		
1/429000/729901		24		MiTra	306,17	306,17	306,17		306,17	
1/429000/729903		24		MiTra	40,60	40,60	40,60		40,60	
1/429000/754000		26	1.720,00	UIEdt	17.630,00	19.350,00	18.060,00	1.290,00	18.700,00	-1.070,00
1/429000/755000		27	16.580,27	UIEdt	27.195,14	43.775,41	43.775,41		28.000,00	-804,86
1/429000/757000		27		MaDah	7.322,00	7.322,00	7.222,00	100,00	7.200,00	122,00
1/429000/757004		27		MaDah	800,00	800,00	800,00		800,00	

Einnahmen		RQ	AOB	Anf. Rest	Anordnungssoll	Gesamtsohl	Ist	Schl. Rest	VA+NVA	Soll - VA
429	Sonstige Einrichtungen und Maßnahmen			0,00	142,00	142,00	142,00	0,00	200,00	-58,00
42	Freie Wohlfahrt			0,00	142,00	142,00	142,00	0,00	200,00	-58,00
43	Jugendwohlfahrt									
439	Sonstige Einrichtungen und Maßnahmen									
439000	Jugendwohlfahrt - So.Einri u. Maßn.									
439	Sonstige Einrichtungen und Maßnahmen			0,00	0,00	0,00	0,00	0,00	0,00	0,00
43	Jugendwohlfahrt			0,00	0,00	0,00	0,00	0,00	0,00	0,00
46	Familienpolitische Maßnahmen									
469	Sonstige Maßnahmen									
469000	Familienpolit. Maßn. - Sonst. Maßn.									
469	Sonstige Maßnahmen			0,00	0,00	0,00	0,00	0,00	0,00	0,00
46	Familienpolitische Maßnahmen			0,00	0,00	0,00	0,00	0,00	0,00	0,00
4	SOZIALE WOHLFAHRT UND WOHNBAUFÖRDERUNG			0,00	142,00	142,00	142,00	0,00	200,00	-58,00

Rechnungsabschluss 2017
Ordentlicher Haushalt

Stadtgemeinde Perg

DVR-Nr: 0032484

Ausgaben		RQ	AOB	Anf. Rest	Anordnungssoll	Gesamtssoll	Ist	Schl. Rest	VA+NVA	Soll - VA
1/429000/757007	Lfde.TZ an priv.Org ohne Erwerbszw. Fam.akademie Mühlvier	27	MaDah		500,00	500,00	500,00		500,00	
1/429000/768000	Sonstige laufende Transferzahlungen	27	AnFro		100,00	100,00	100,00			100,00
1/429000/768001	Sonst. lfde TZ an priv. HH Weihnachtsbeihilfe	27	MeRip		9.300,00	9.300,00		9.300,00	10.200,00	-900,00
1/429000/768003	Sonst. lfde TZ an priv. HH Badegebühren (Aktivpässe)	27	MeRip		714,00	714,00	714,00			714,00
1/429000/768004	Sonst. lfde. TZ an priv. HH Seniorentaxi	27	PeAis		820,00	820,00	492,00	328,00	800,00	20,00
429	Sonstige Einrichtungen und Maßnahmen			18.300,27	67.727,91	86.028,18	75.010,18	11.018,00	69.200,00	-1.472,09
42	Freie Wohlfahrt			18.300,27	67.727,91	86.028,18	75.010,18	11.018,00	69.200,00	-1.472,09
43	Jugendwohlfahrt									
439	Sonstige Einrichtungen und Maßnahmen									
439000	Jugendwohlfahrt - So.Einri u. Maßn.									
1/439000/700000	Miete - Immobilien	24	CIJun	1.263,00	1.263,00	2.526,00	2.526,00		1.300,00	-37,00
1/439000/757001	Lfde TZ an priv.Org. o. Erwerbszw. Tagesmütter	27	SaLet		5.375,25	5.375,25	5.375,25		6.000,00	-624,75
439	Sonstige Einrichtungen und Maßnahmen			1.263,00	6.638,25	7.901,25	7.901,25	0,00	7.300,00	-661,75
43	Jugendwohlfahrt			1.263,00	6.638,25	7.901,25	7.901,25	0,00	7.300,00	-661,75
46	Familienpolitische Maßnahmen									
469	Sonstige Maßnahmen									
469000	Familienpolit. Maßn. - Sonst. Maßn.									
1/469000/700000	Miete - Immobilien Elternwerkstatt	24	MeRip		420,00	420,00	420,00		600,00	-180,00
1/469000/728000	Entg.f.sonst.Leist. Besuchsbegl. Famos	24	SaLet	1.111,80	1.880,25	2.992,05	2.011,05	981,00	1.800,00	80,25
1/469000/757002	Lfde TZ an priv.Org. o. Erwerbszw. EKiz Kinderhaus	27	MaDah		3.500,00	3.500,00	3.500,00		3.500,00	
1/469000/768002	Sonst. lfde TZ an priv. HH Familienförderung	27	MeRip		6.094,00	6.094,00	6.094,00		7.000,00	-906,00
1/469000/768003	Sonst. lfde TZ an priv. HH Badegebühren (Fam.karte, Aktivpas)	27	MeRip		15.126,00	15.126,00	15.126,00		15.000,00	126,00
1/469000/768004	Sonst.lfde TZ an priv.HH GS RK Kindernotfallkurs	27	MeRip		20,00	20,00	20,00		100,00	-80,00
469	Sonstige Maßnahmen			1.111,80	27.040,25	28.152,05	27.171,05	981,00	28.000,00	-959,75
46	Familienpolitische Maßnahmen			1.111,80	27.040,25	28.152,05	27.171,05	981,00	28.000,00	-959,75
4	SOZIALE WOHLFAHRT UND WOHNBAUFÖRDERUNG			20.675,07	2.812.721,08	2.833.396,15	2.821.097,15	12.299,00	2.816.600,00	-3.878,92

Einnahmen		RQ	AOB	Anf. Rest	Anordnungssoll	Gesamtso	Ist	Schl. Rest	VA+NVA	Soll - VA
5 GESUNDHEIT										
51	Gesundheitsdienst									
510	Medizinische Bereichsversorgung									
510000	Medizinische Bereichsversorgung									
2/510000/862000	lfde TZ v. Gden, -verbände Aufteilung Gden - Sanitätsbeitr.	15	AnHin		6.620,16	6.620,16	6.620,16		6.600,00	20,16
	510 Medizinische Bereichsversorgung			0,00	6.620,16	6.620,16	6.620,16	0,00	6.600,00	20,16
512	Sonstige Medizinische Beratung und Betreuung									
512000	Gesundheitsdienst Sonst.medizin.Beratung u. Betreuung									
2/512000/810003	Leistungserlöse Eintritte u. freiw. Spenden	13	PeAis		568,00	568,00	568,00			568,00
	512 Sonstige Medizinische Beratung und Betreuung			0,00	568,00	568,00	568,00	0,00	0,00	568,00
516	Schulgesundheitsdienst									
516000	Schulgesundheitsdienst									
	516 Schulgesundheitsdienst			0,00	0,00	0,00	0,00	0,00	0,00	0,00
	51 Gesundheitsdienst			0,00	7.188,16	7.188,16	7.188,16	0,00	6.600,00	588,16
52	Umweltschutz									
520	Natur- und Landschaftsschutz									
520000	Natur- und Landschaftsschutz									
	520 Natur- und Landschaftsschutz			0,00	0,00	0,00	0,00	0,00	0,00	0,00

Rechnungsabschluss 2017
Ordentlicher Haushalt

Stadtgemeinde Perg

DVR-Nr: 0032484

Ausgaben	RQ	AOB	Anf. Rest	Anordnungssoll	Gesamtsohl	Ist	Schl. Rest	VA+NVA	Soll - VA
5 GESUNDHEIT									
51	Gesundheitsdienst								
510	Medizinische Bereichsversorgung								
510000	Medizinische Bereichsversorgung								
1/510000/751100	26	AnHin		36.660,48	36.660,48	36.660,48		36.700,00	-39,52
			0,00	36.660,48	36.660,48	36.660,48	0,00	36.700,00	-39,52
512	Sonstige Medizinische Beratung und Betreuung								
512000	Gesundheitsdienst Sonst.medizin.Beratung u. Betreuung								
1/512000/728000	24	PeAis						500,00	-500,00
1/512000/757000	27	MaDah		110,00	110,00		110,00		110,00
1/512000/768000	27	PeAis		568,00	568,00	568,00			568,00
			0,00	678,00	678,00	568,00	110,00	500,00	178,00
516	Schulgesundheitsdienst								
516000	Schulgesundheitsdienst								
1/516000/720211	24	MiTra		1.088,50	1.088,50	1.088,50		1.100,00	-11,50
1/516000/720212	24	MiTra		283,50	283,50	283,50		300,00	-16,50
1/516000/720221	24	MiTra		906,50	906,50	906,50		900,00	6,50
1/516000/720222	24	MiTra		399,00	399,00	399,00		400,00	-1,00
1/516000/720224	24	MiTra		423,50	423,50	423,50		400,00	23,50
			0,00	3.101,00	3.101,00	3.101,00	0,00	3.100,00	1,00
			0,00	40.439,48	40.439,48	40.329,48	110,00	40.300,00	139,48
52	Umweltschutz								
520	Natur- und Landschaftsschutz								
520000	Natur- und Landschaftsschutz								
1/520000/459000	23	JoHie		109,23	109,23	88,08	21,15	100,00	9,23
1/520000/726000	24	MeRip		1.774,94	1.774,94	1.774,94		1.800,00	-25,06
1/520000/729901	24	MiTra		2.391,97	2.391,97	2.391,97			2.391,97
1/520000/729903	24	MiTra		317,16	317,16	317,16			317,16
			0,00	4.593,30	4.593,30	4.572,15	21,15	1.900,00	2.693,30

Einnahmen		RQ	AOB	Anf. Rest	Anordnungssoll	Gesamtsohl	Ist	Schl. Rest	VA+NVA	Soll - VA
522	Reinhaltung der Luft									
522000	Reinhaltung der Luft									
2/522000/861000	Laufende Transferzahlungen von Ländern und Landesfonds	15	MaDah	7.000,00		7.000,00	7.000,00			
	522			7.000,00	0,00	7.000,00	7.000,00	0,00	0,00	0,00
	528									
528000	Tierkörperbeseitigung									
	528			0,00	0,00	0,00	0,00	0,00	0,00	0,00
	529									
529000	Sonstige Einrichtungen und Maßnahmen									
	529			0,00	0,00	0,00	0,00	0,00	0,00	0,00
	52			7.000,00	0,00	7.000,00	7.000,00	0,00	0,00	0,00
	53									
530	Rettungs- und Warndienste									
530000	Rettungsdienste									
	530			0,00	0,00	0,00	0,00	0,00	0,00	0,00
	53			0,00	0,00	0,00	0,00	0,00	0,00	0,00
	56									
562	Krankenanstalten anderer Rechtsträger									
562000	Sprengelbeiträge									
	562000									
2/562000/828000	Rückersätze von Ausgaben Krankenanstaltenbeitrag	18	AnFro		72.933,00	72.933,00	72.933,00		72.900,00	33,00
	562			0,00	72.933,00	72.933,00	72.933,00	0,00	72.900,00	33,00
	56			0,00	72.933,00	72.933,00	72.933,00	0,00	72.900,00	33,00
	5			7.000,00	80.121,16	87.121,16	87.121,16	0,00	79.500,00	621,16

Rechnungsabschluss 2017
Ordentlicher Haushalt

Stadtgemeinde Perg

DVR-Nr: 0032484

Ausgaben		RQ	AOB	Anf. Rest	Anordnungssoll	Gesamtssoll	Ist	Schl. Rest	VA+NVA	Soll - VA
522	Reinhaltung der Luft									
522000	Reinhaltung der Luft									
1/522000/457000	Druckwerke	23	PeAis						200,00	-200,00
1/522000/631000	Telekommunikationsdienste	24	ClJun		239,29	239,29	199,39	39,90	200,00	39,29
1/522000/700500	Miete - Mobilien Regiomobil	24	ClJun		217,01	217,01	140,58	76,43	300,00	-82,99
	522 Reinhaltung der Luft			0,00	456,30	456,30	339,97	116,33	700,00	-243,70
528	Tierkörperbeseitigung									
528000	Tierkörperbeseitigung									
1/528000/700603	Miete Mobilien Kühlcontainer Tierkörper	24	ClJun	6,60	6,60	13,20	13,20			6,60
1/528000/755000	Lfde TZ an sonst. Unternehm. TKV Oö.	27	AnHin		22.392,80	22.392,80	22.392,80		22.400,00	-7,20
	528 Tierkörperbeseitigung			6,60	22.399,40	22.406,00	22.406,00	0,00	22.400,00	-0,60
529	Sonstige Einrichtungen und Maßnahmen									
529000	Umweltschutz - Sonst. Einri u. Maßn									
1/529000/729901	Sonst. Ausg. - Vergütungen Bauhofleistungen	24	MiTra		300,93	300,93	300,93		300,00	0,93
1/529000/729903	Sonst. Ausg. - Vergütungen Bauhof ohne Personalkosten	24	MiTra		39,90	39,90	39,90		100,00	-60,10
	529 Sonstige Einrichtungen und Maßnahmen			0,00	340,83	340,83	340,83	0,00	400,00	-59,17
	52 Umweltschutz			6,60	27.789,83	27.796,43	27.658,95	137,48	25.400,00	2.389,83
53	Rettungs- und Warndienste									
530	Rettungsdienste									
530000	Rettungsdienste									
1/530000/757000	Lfde TZ an priv.Org. o. Erwerbszw. Rettungsbeitrag (Erlass Bf)	27	AnFro		67.739,50	67.739,50	67.739,50		67.700,00	39,50
1/530000/757100	Lfde TZ an priv.Org. o. Erwerbszw. Beitr.f. NEF (Erlass BH)	27	AnFro		4.790,51	4.790,51	4.790,51		4.700,00	90,51
	530 Rettungsdienste			0,00	72.530,01	72.530,01	72.530,01	0,00	72.400,00	130,01
	53 Rettungs- und Warndienste			0,00	72.530,01	72.530,01	72.530,01	0,00	72.400,00	130,01
56	Krankenanstalten anderer Rechtsträger									
562	Sprengelbeiträge									
562000	Krankenanstalten - Sprengelbeiträge									
1/562000/751000	Lfde TZ an Land OÖ Krankenanstaltenbeitrag	26	AnFro		1.926.370,00	1.926.370,00	1.926.370,00		1.926.500,00	-130,00
	562 Sprengelbeiträge			0,00	1.926.370,00	1.926.370,00	1.926.370,00	0,00	1.926.500,00	-130,00
	56 Krankenanstalten anderer Rechtsträger			0,00	1.926.370,00	1.926.370,00	1.926.370,00	0,00	1.926.500,00	-130,00
	5 GESUNDHEIT			6,60	2.067.129,32	2.067.135,92	2.066.888,44	247,48	2.064.600,00	2.529,32

Einnahmen		RQ	AOB	Anf. Rest	Anordnungssoll	Gesamtsohl	Ist	Schl. Rest	VA+NVA	Soll - VA
6 STRASSEN- UND WASSER- BAU, VERKEHR										
61	Straßenbau									
610	Bundesstraßen									
610000	Bundesstraßen									
	610 Bundesstraßen			0,00	0,00	0,00	0,00	0,00	0,00	0,00
611	Landesstraßen									
611000	Landesstraßen									
	611 Landesstraßen			0,00	0,00	0,00	0,00	0,00	0,00	0,00
612	Gemeindestraßen									
612000	Gemeindestraßen									
2/612000/824005	Vermiet-u.Verpachtung v.Sachen,Bau Schanigärten	14	BaLei		3.323,37	3.323,37	3.323,37		3.700,00	-376,63
2/612000/829000	Sonst. Einnahmen	18	Allge		2.409,87	2.409,87	1.732,75	677,12	400,00	2.009,87
2/612000/850060	IB Verkehrsflächen - OH	10	WaFrö	4.781,47	242,23	5.023,70	-2.690,96	7.714,66		242,23
2/612000/850061	IB Verkehrsflächen AOH	10	WaFrö		41.849,97	41.849,97	41.849,97		25.000,00	16.849,97
2/612000/868000	Lfd. TZ v. priv.HH Strafgeder, Organmandate	16	MeRip	12.405,00		12.405,00	12.405,00			
2/612000/868002	Lfd. Transferz. v. priv. Haush. / Plakate	16	JoHie		240,00	240,00	240,00		100,00	140,00

Rechnungsabschluss 2017
Ordentlicher Haushalt

Stadtgemeinde Perg

DVR-Nr: 0032484

Ausgaben		RQ	AOB	Anf. Rest	Anordnungssoll	Gesamtsohl	Ist	Schl. Rest	VA+NVA	Soll - VA
6 STRASSEN- UND WASSER- BAU, VERKEHR										
61	Straßenbau									
610	Bundesstraßen									
610000	Bundesstraßen									
1/610000/728000	Entg.f.sonst.Leist.	24	NoHau		1.800,00	1.800,00	1.800,00			1.800,00
	610 Bundesstraßen			0,00	1.800,00	1.800,00	1.800,00	0,00	0,00	1.800,00
611	Landesstraßen									
611000	Landesstraßen									
1/611000/002000	Straßenbauten	40	BeTra	11.500,00	1.705,90	13.205,90	13.205,90			1.705,90
1/611000/728000	Entg.f.sonst.Leist.	24	BeTra		1.112,63	1.112,63	1.112,63		3.000,00	-1.887,37
1/611000/729901	Sonst. Ausg. - Vergütungen Bauhofleistungen	24	MiTra		5.740,01	5.740,01	5.740,01		500,00	5.240,01
1/611000/729903	Sonst. Ausg. - Vergütungen Bauhof ohne Personalkosten	24	MiTra		761,08	761,08	761,08		100,00	661,08
	611 Landesstraßen			11.500,00	9.319,62	20.819,62	20.819,62	0,00	3.600,00	5.719,62
612	Gemeindestraßen									
612000	Gemeindestraßen									
1/612000/002000	Straßenbauten	40	BeTra		82,21	82,21		82,21		82,21
1/612000/006000	Sonstige Grundstückseinrichtungen Wildzaun	40	BeTra		160,02	160,02	160,02		200,00	-39,98
1/612000/346001	Darlehen von Kreditinstituten f. Waidhoferstr. (bis 2019)	65	MiTra	12.599,42	25.198,84	37.798,26	25.198,84	12.599,42	25.200,00	-1,16
1/612000/346002	Darlehen v. Kreditinstituten Straßenbau Abgang (bis 2021)	65	MiTra	33.333,33	133.333,32	166.666,65	133.333,32	33.333,33	133.300,00	33,32
1/612000/346003	Darlehen v. Kreditinstituten Straßenbauprogramm 2016 (bis 2021)	65	MiTra		19.167,89	19.167,89	19.167,89		19.000,00	167,89
1/612000/400000	GWG -Geringw.Wirtsch.güter Anlagev.	23	JoHie		200,00	200,00	200,00		2.400,00	-2.200,00
1/612000/455000	Chemische u. sonst.artverw. Mittel	23	JoHie		39,48	39,48	39,48		100,00	-60,52
1/612000/459000	Sonst. Verbrauchsgüter	23	JoHie	165,84	1.486,96	1.652,80	1.652,80		1.300,00	186,96
1/612000/600000	Strom Anschl. HPL	24	HeWen	-12,97	173,16	160,19	155,03	5,16	200,00	-26,84
1/612000/611000	Instandh. v. Straßenbauten (PG 002)	24	BeTra	1.205,40	8.693,28	9.898,68	9.834,00	64,68	14.000,00	-5.306,72
1/612000/642000	Beratungskosten	24	AllGme	1.824,00		1.824,00	1.824,00			
1/612000/650001	Zinsen f. Finanzschulden - Inland f. Waidhoferstr. (bis 2019)	25	MiTra	146,05	179,77	325,82	252,09	73,73	200,00	-20,23
1/612000/650002	Zinsen f. Finanzschulden - Inland Straßenbau Abgang (bis 2021)	25	MiTra	1.433,47	5.007,07	6.440,54	5.280,46	1.160,08	5.500,00	-492,93
1/612000/650003	Zinsen f. Finanzschulden - Inland Straßenbauprogramm 2016	25	MiTra		2.047,47	2.047,47	2.047,47		2.200,00	-152,53
1/612000/670000	Versicherungen	24	HeWen	517,64	616,04	1.133,68	566,84	566,84	500,00	116,04
1/612000/690000	Schadensfälle	24	Allge		7,96	7,96	7,96			7,96
1/612000/700701	Gerätemiete (zB Maschinenring)	24	JoHie		293,40	293,40	293,40		400,00	-106,60
1/612000/710000	Öffentl. Abgaben (Ausg.), ohne Geb. gem.FAG	24	Allge		50,10	50,10	50,10			50,10
1/612000/728000	Entg.f.sonst.Leist.	24	BeTra	403,40	37.032,76	37.436,16	37.436,16		30.000,00	7.032,76
1/612000/728003	Entg.f.sonst.Leist. Überwachung d. ruhenden Verkehrs	24	MeRip	2.141,98		2.141,98	2.141,98			
1/612000/729901	Sonst. Ausg. - Vergütungen Bauhofleistungen	24	MiTra		201.087,92	201.087,92	201.087,92		250.000,00	-48.912,08

Einnahmen		RQ	AOB	Anf. Rest	Anordnungssoll	Gesamtsohl	Ist	Schl. Rest	VA+NVA	Soll - VA
	612000			17.186,47	48.065,44	65.251,91	56.860,13	8.391,78	29.200,00	18.865,44
612010	Gemeindestraßen									
	Gemeindestraße-Karbrunnen									
	612010			0,00	0,00	0,00	0,00	0,00	0,00	0,00
612050	Gemeindestraßen Überwachung ruhender Verkehr									
2/612050/868000	Lfd.TZ v. priv.HH Straf gelder, Organmandate	16	PeAis		93.416,73	93.416,73	88.525,32	4.891,41	100.000,00	-6.583,27
	612050			0,00	93.416,73	93.416,73	88.525,32	4.891,41	100.000,00	-6.583,27
612	Gemeindestraßen			17.186,47	141.482,17	158.668,64	145.385,45	13.283,19	129.200,00	12.282,17
616	Sonstige Straßen und Wege									
616000	Sonst. Straßen u. Wege Rad-, Reit-, Wanderwege									
	616000			0,00	0,00	0,00	0,00	0,00	0,00	0,00
616100	Ländl. Zufahrtsstraßen Güterwege									
	616100			0,00	0,00	0,00	0,00	0,00	0,00	0,00
616	Sonstige Straßen und Wege			0,00	0,00	0,00	0,00	0,00	0,00	0,00
617	Bauhöfe									
617000	Bauhof									
2/617000/040000	Fahrzeuge	31	JoHie		2.074,16	2.074,16	2.074,16		2.100,00	-25,84

Rechnungsabschluss 2017
Ordentlicher Haushalt

Stadtgemeinde Perg

DVR-Nr: 0032484

Ausgaben		RQ	AOB	Anf. Rest	Anordnungssoll	Gesamtssoll	Ist	Schl. Rest	VA+NVA	Soll - VA
1/612000/729903	Sonst. Ausg. - Vergütungen Bauhof ohne Personalkosten	24	MiTra		26.826,87	26.826,87	26.826,87		28.000,00	-1.173,13
612000 Gemeindefstraßen				53.757,56	461.684,52	515.442,08	467.556,63	47.885,45	512.500,00	-50.815,48
612010 Gemeindefstraße-Karbrunnen										
1/612010/455000	Chemische u. sonst.artverw. Mittel	23	JoHie		101,29	101,29	101,29		300,00	-198,71
1/612010/459000	Sonst. Verbrauchsgüter	23	JoHie						100,00	-100,00
1/612010/600000	Strom	24	HeWen	268,80	337,32	606,12	652,80	-46,68	400,00	-62,68
1/612010/619000	Instandh. v. Sonderanl. (PG 050) Karbrunnen u. -anlage	24	NoHau		329,67	329,67	329,67		300,00	29,67
1/612010/711000	Geb.f.d.Ben.v.Gdeeinri.u.-anl. gem.FAG (HBA)	24	HeWen		518,96	518,96	518,96		600,00	-81,04
1/612010/729901	Sonst. Ausg. - Vergütungen Bauhofleistungen	24	MiTra		3.589,35	3.589,35	3.589,35		900,00	2.689,35
1/612010/729903	Sonst. Ausg. - Vergütungen Bauhof ohne Personalkosten	24	MiTra		475,92	475,92	475,92		100,00	375,92
612010 Gemeindefstraße-Karbrunnen				268,80	5.352,51	5.621,31	5.667,99	-46,68	2.700,00	2.652,51
612050 Gemeindefstraßen Überwachung ruhender Verkehr										
1/612050/456000	Schreib-,Zeichen- u.so. Büromittel	23	MiLeh		15,88	15,88	15,88			15,88
1/612050/457000	Druckwerke	23	MiLeh		7.493,16	7.493,16	7.493,16		7.500,00	-6,84
1/612050/728003	Entg.f.sonst.Leist. Überwachung d. ruhenden Verkehrs	24	MeRip		24.821,37	24.821,37	22.628,73	2.192,64	23.700,00	1.121,37
612050 Gemeindefstraßen Überwachung ruhender Verkehr				0,00	32.330,41	32.330,41	30.137,77	2.192,64	31.200,00	1.130,41
612 Gemeindefstraßen				54.026,36	499.367,44	553.393,80	503.362,39	50.031,41	546.400,00	-47.032,56
616 Sonstige Straßen und Wege										
616000 Sonst. Straßen u. Wege Rad-, Reit-, Wanderwege										
1/616000/002000	Straßenbauten	40	NoHau		1.544,40	1.544,40	1.544,40		10.000,00	-8.455,60
1/616000/400000	GWG -Geringw.Wirtsch.güter Anlagev.	23	JoHie		431,04	431,04	431,04			431,04
1/616000/611000	Instandh. v. Straßenbauten (PG 002)	24	BeTra		4.854,17	4.854,17	4.854,17		2.500,00	2.354,17
1/616000/618000	Instandh. v. sonst. Anlagen (PG 030, 042, 043, 044)	24	JoHie		306,24	306,24		306,24	1.300,00	-993,76
1/616000/701000	Pachtzinse - Immobilien div. Reitwege	24	ClJun		467,76	467,76	467,76		400,00	67,76
1/616000/729901	Sonst. Ausg. - Vergütungen Bauhofleistungen	24	MiTra		5.734,64	5.734,64	5.734,64		7.000,00	-1.265,36
1/616000/729903	Sonst. Ausg. - Vergütungen Bauhof ohne Personalkosten	24	MiTra		760,37	760,37	760,37		800,00	-39,63
616000 Sonst. Straßen u. Wege Rad-, Reit-, Wanderwege				0,00	14.098,62	14.098,62	13.792,38	306,24	22.000,00	-7.901,38
616100 Ländl. Zufahrtsstraßen Güterwege										
1/616100/002000	Straßenbauten Güterwege	40	BeTra		6.810,56	6.810,56	6.810,56		100,00	6.710,56
1/616100/752000	Lfde TZ an Gden/-verbände WEV Unteres Mühlv.	26	BeTra		14.028,00	14.028,00	14.028,00		14.000,00	28,00
616100 Ländl. Zufahrtsstraßen Güterwege				0,00	20.838,56	20.838,56	20.838,56	0,00	14.100,00	6.738,56
616 Sonstige Straßen und Wege				0,00	34.937,18	34.937,18	34.630,94	306,24	36.100,00	-1.162,82
617 Bauhöfe										
617000 Bauhof										
1/617000/020000	Maschinen u. maschinelle Anl.	41	JoHie		2.314,59	2.314,59	2.314,59		3.500,00	-1.185,41

Rechnungsabschluss 2017
Ordentlicher Haushalt

Stadtgemeinde Perg

DVR-Nr: 0032484

Einnahmen	RQ	AOB	Anf. Rest	Anordnungssoll	Gesamtssoll	Ist	Schl. Rest	VA+NVA	Soll - VA
2/617000/805000	18	JoHie						100,00	-100,00
2/617000/813001	13	JoHie	334,40	1.305,30	1.639,70	1.291,22	348,48	2.100,00	-794,70
2/617000/827000	18	JoHie	3.343,60	27.302,85	30.646,45	21.768,43	8.878,02	12.000,00	15.302,85
2/617000/829000	18	JoHie	198,80	930,79	1.129,59	1.129,59		2.000,00	-1.069,21
2/617000/829901	18	MiTra		776.322,07	776.322,07	776.322,07		795.000,00	-18.677,93
2/617000/829903	18	MiTra		102.934,80	102.934,80	102.934,80		89.300,00	13.634,80
2/617000/860000	15	NiStr		16.444,54	16.444,54	16.444,54		14.400,00	2.044,54
2/617000/863000	15	NiStr		50,18	50,18	50,18			50,18

617	Bauhöfe		3.876,80	927.364,69	931.241,49	922.014,99	9.226,50	917.000,00	10.364,69
61	Straßenbau		21.063,27	1.068.846,86	1.089.910,13	1.067.400,44	22.509,69	1.046.200,00	22.646,86

63 **Schutzwasserbau**
631 **Konkurrenzgewässer**
631000 **Konkurrenzgewässer**

631	Konkurrenzgewässer		0,00	0,00	0,00	0,00	0,00	0,00	0,00
------------	---------------------------	--	-------------	-------------	-------------	-------------	-------------	-------------	-------------

639 **Sonstige Einrichtungen und Maßnahmen**
639000 **Schutzwasserbau - So.Einri u. Maßn.**

Rechnungsabschluss 2017
Ordentlicher Haushalt

Stadtgemeinde Perg

DVR-Nr: 0032484

Ausgaben		RQ	AOB	Anf. Rest	Anordnungssoll	Gesamtssoll	Ist	Schl. Rest	VA+NVA	Soll - VA
1/617000/043000	Betriebsausstattung	41	JoHie						500,00	-500,00
1/617000/400000	GWG -Geringw.Wirtsch.güter Anlagev.	23	JoHie	332,44	3.943,78	4.276,22	4.166,51	109,71	4.600,00	-656,22
1/617000/452000	Treibstoffe	23	JoHie	1.667,42	10.974,14	12.641,56	11.952,35	689,21	11.000,00	-25,86
1/617000/454000	Reinigungsmittel	23	HeWen		466,09	466,09	466,09		500,00	-33,91
1/617000/455000	Chemische u. sonst.artverw. Mittel	23	JoHie		351,73	351,73	351,73		400,00	-48,27
1/617000/456000	Schreib-,Zeichen- u.so. Büromittel	23	JoHie	43,89	1.043,23	1.087,12	270,18	816,94	300,00	743,23
1/617000/457000	Druckwerke	23	JoHie		63,81	63,81	63,81		200,00	-136,19
1/617000/458000	Mittel z. ärztl. Betreuung u. Gesundheitsvorsorge	23	JoHie		87,46	87,46	87,46		100,00	-12,54
1/617000/459000	Sonst. Verbrauchsgüter	23	JoHie	172,22	4.867,25	5.039,47	4.837,61	201,86	4.000,00	867,25
1/617000/5	Personalkonten laut Sammelnachweis				820.149,10	820.149,10	820.149,10		823.900,00	-3.750,90
1/617000/600000	Strom	24	HeWen	-2.046,70	1.966,86	-79,84	221,30	-301,14	2.500,00	-533,14
1/617000/601000	Gas	24	HeWen		9.957,14	9.957,14	9.367,46	589,68	16.100,00	-6.142,86
1/617000/614000	Instandh. v. Gebäuden (PG 010)	24	NoHau		1.501,76	1.501,76	1.501,76		2.500,00	-998,24
1/617000/617000	Instandh. v. Fahrzeugen (PG 040)	24	JoHie		9.756,91	9.756,91	9.716,10	40,81	7.000,00	2.756,91
1/617000/618000	Instandh. v. sonst. Anlagen (PG 030, 042, 043, 044)	24	JoHie		1.110,03	1.110,03	1.110,03		1.000,00	110,03
1/617000/631000	Telekommunikationsdienste	24	ClJun	357,62	1.843,85	2.201,47	1.842,56	358,91	1.700,00	143,85
1/617000/670000	Versicherungen	24	HeWen	7.488,27	13.950,44	21.438,71	13.597,20	7.841,51	11.000,00	2.950,44
1/617000/670001	Versicherungen Abfertigungs-Rückdeck.Vers.	24	NiStr		13.314,58	13.314,58	13.314,58		13.300,00	14,58
1/617000/690000	Schadensfälle	24	Allge		1.782,32	1.782,32	1.782,32			1.782,32
1/617000/700600	Miete - Mobilien Gasflaschen	24	ClJun		437,19	437,19	426,12	11,07	400,00	37,19
1/617000/702605	Leasing - Mobilien - Fahrzeuge VW-Crafter (bis 2017)	24	ClJun		3.551,76	3.551,76	3.551,76		3.600,00	-48,24
1/617000/702607	Leasing - Mobilien - Fahrzeuge Radlader (2016-2020)	24	ClJun		9.243,36	9.243,36	9.243,36		9.300,00	-56,64
1/617000/702609	Leasing-Mobilien-Fahrzeuge Kastenwagen Bauhof (2017-202	24	ClJun		6.974,61	6.974,61	6.974,61		7.000,00	-25,39
1/617000/710000	Öffentl. Abgaben (Ausg.), ohne Geb. gem.FAG	24	Allge		824,20	824,20	824,20		800,00	24,20
1/617000/711000	Geb.f.d.Ben.v.Gdeeinri.u.-anl. gem.FAG (HBA)	24	HeWen		1.444,20	1.444,20	1.444,20		1.300,00	144,20
1/617000/728000	Entg.f.sonst.Leist.	24	JoHie		5.909,93	5.909,93	5.909,93		5.800,00	109,93
617	Bauhöfe			8.015,16	927.830,32	935.845,48	925.486,92	10.358,56	932.300,00	-4.469,68
61	Straßenbau			73.541,52	1.473.254,56	1.546.796,08	1.486.099,87	60.696,21	1.518.400,00	-45.145,44
63	Schutzwasserbau									
631	Konkurrenzgewässer									
631000	Konkurrenzgewässer									
1/631000/752000	Lfde TZ an Gemeinden /-verbände	26	UIEdt		24.050,00	24.050,00	24.050,00		24.100,00	-50,00
631	Konkurrenzgewässer			0,00	24.050,00	24.050,00	24.050,00	0,00	24.100,00	-50,00
639	Sonstige Einrichtungen und Maßnahmen									
639000	Schutzwasserbau - So.Einri u. Maßn.									
1/639000/612000	Instandh. v. Wa- u. Ka-Anlagen (PG 004)	24	BeTra		165,00	165,00	165,00		200,00	-35,00
1/639000/728000	Entg.f.sonst.Leist.	24	BeTra		454,87	454,87	454,87		500,00	-45,13

Einnahmen		RQ	AOB	Anf. Rest	Anordnungssoll	Gesamtsohl	Ist	Schl. Rest	VA+NVA	Soll - VA
639	Sonstige Einrichtungen und Maßnahmen			0,00	0,00	0,00	0,00	0,00	0,00	0,00
63	Schutzwasserbau			0,00	0,00	0,00	0,00	0,00	0,00	0,00
64	Straßenverkehr									
640	Einrichtung und Maßnahmen der Strassenverkehrsordnung									
640000	Einri. u. Maßn. d. StVO									
640	Einrichtung und Maßnahmen der Strassenverkehrsordnung			0,00	0,00	0,00	0,00	0,00	0,00	0,00
649	Straßenverkehr Sonst.Einri u. Maßn.									
649000	Straßenverkehr - So.Einri u. Maßn.									
2/649000/861000	Lfde TZ vom Land OÖ		15 MaDah		10.352,00	10.352,00	10.352,00		10.400,00	-48,00
649	Straßenverkehr Sonst.Einri u. Maßn.			0,00	10.352,00	10.352,00	10.352,00	0,00	10.400,00	-48,00
64	Straßenverkehr			0,00	10.352,00	10.352,00	10.352,00	0,00	10.400,00	-48,00
65	Schieneverkehr									
650	Eisenbahnen									
650000	Eisenbahnen									
650	Eisenbahnen			0,00	0,00	0,00	0,00	0,00	0,00	0,00
65	Schieneverkehr			0,00	0,00	0,00	0,00	0,00	0,00	0,00

Rechnungsabschluss 2017
Ordentlicher Haushalt

Stadtgemeinde Perg

DVR-Nr: 0032484

Ausgaben		RQ	AOB	Anf. Rest	Anordnungssoll	Gesamtsohl	Ist	Schl. Rest	VA+NVA	Soll - VA
1/639000/729901	Sonst. Ausg. - Vergütungen Bauhofleistungen	24	MiTra		14.377,37	14.377,37	14.377,37		2.000,00	12.377,37
1/639000/729903	Sonst. Ausg. - Vergütungen Bauhof ohne Personalkosten	24	MiTra		1.906,34	1.906,34	1.906,34		200,00	1.706,34
1/639000/754000	Lfde TZ an so.Träger öffentl.Rechts HWS Aist	26	BeTra		4.958,80	4.958,80	4.958,80		5.000,00	-41,20
639	Sonstige Einrichtungen und Maßnahmen			0,00	21.862,38	21.862,38	21.862,38	0,00	7.900,00	13.962,38
63	Schutzwasserbau			0,00	45.912,38	45.912,38	45.912,38	0,00	32.000,00	13.912,38
64	Straßenverkehr									
640	Einrichtung und Maßnahmen der Strassenverkehrsordnung									
640000	Einri. u. Maßn. d. StVO									
1/640000/050000	Sonderanlagen z. Regelung u. Sicherung d.Verkehrs	40	BeTra	75,20	59.000,28	59.075,48	59.029,28	46,20	65.000,00	-5.999,72
1/640000/400000	GWG -Geringw.Wirtsch.güter Anlagev.	23	BeTra		9.175,71	9.175,71	9.175,71		8.500,00	675,71
1/640000/459000	Sonst. Verbrauchsgüter	23	JoHie		119,84	119,84	119,84		100,00	19,84
1/640000/729901	Sonst. Ausg. - Vergütungen Bauhofleistungen	24	MiTra		16.847,40	16.847,40	16.847,40		25.000,00	-8.152,60
1/640000/729903	Sonst. Ausg. - Vergütungen Bauhof ohne Personalkosten	24	MiTra		2.233,85	2.233,85	2.233,85		2.800,00	-566,15
640	Einrichtung und Maßnahmen der Strassenverkehrsordnung			75,20	87.377,08	87.452,28	87.406,08	46,20	101.400,00	-14.022,92
649	Straßenverkehr Sonst.Einri u. Maßn.									
649000	Straßenverkehr - So.Einri u. Maßn.									
1/649000/010000	Gebäude Buswartehaus	40	BeTra	1.443,92	22.432,05	23.875,97	23.875,97		22.400,00	32,05
1/649000/701000	Pachtzinse - Immobilien Pendlerwartehäuser	24	ClJun		917,60	917,60	917,60		1.500,00	-582,40
1/649000/729901	Sonst. Ausg. - Vergütungen Bauhofleistungen	24	MiTra		1.235,29	1.235,29	1.235,29		2.500,00	-1.264,71
1/649000/729903	Sonst. Ausg. - Vergütungen Bauhof ohne Personalkosten	24	MiTra		163,79	163,79	163,79		300,00	-136,21
649	Straßenverkehr Sonst.Einri u. Maßn.			1.443,92	24.748,73	26.192,65	26.192,65	0,00	26.700,00	-1.951,27
64	Straßenverkehr			1.519,12	112.125,81	113.644,93	113.598,73	46,20	128.100,00	-15.974,19
65	Schienenverkehr									
650	Eisenbahnen									
650000	Eisenbahnen									
1/650000/050000	Sonderanlagen	40	UIEdt		6,00	6,00	6,00			6,00
650	Eisenbahnen			0,00	6,00	6,00	6,00	0,00	0,00	6,00
65	Schienenverkehr			0,00	6,00	6,00	6,00	0,00	0,00	6,00

Einnahmen		RQ	AOB	Anf. Rest	Anordnungssoll	Gesamtsohl	Ist	Schl. Rest	VA+NVA	Soll - VA
69	Verkehr, Sonstiges									
690	Verkehr, Sonstiges									
690000	Verkehr, Sonst. - Verkehrsverbände									
<hr/>										
	690	Verkehr, Sonstiges		0,00	0,00	0,00	0,00	0,00	0,00	0,00
	69	Verkehr, Sonstiges		0,00	0,00	0,00	0,00	0,00	0,00	0,00
	6	STRASSEN- UND WASSER- BAU, VERKEHR		21.063,27	1.079.198,86	1.100.262,13	1.077.752,44	22.509,69	1.056.600,00	22.598,86

**Rechnungsabschluss 2017
Ordentlicher Haushalt**

Ausgaben		RQ	AOB	Anf. Rest	Anordnungssoll	Gesamtssoll	Ist	Schl. Rest	VA+NVA	Soll - VA
69	Verkehr, Sonstiges									
690	Verkehr, Sonstiges									
690000	Verkehr, Sonst. - Verkehrsverbände									
1/690000/751000	Lfde TZ an Land OÖ f. OÖVV	26	PeAis		39.300,00	39.300,00	39.300,00		39.300,00	
1/690000/751700	Lfde TZ an Gde/-verbände gem. OöNah-u.RegionalverkehrsFi	26	PeAis		17.729,00	17.729,00	17.729,00		17.700,00	29,00
690	Verkehr, Sonstiges			0,00	57.029,00	57.029,00	57.029,00	0,00	57.000,00	29,00
69	Verkehr, Sonstiges			0,00	57.029,00	57.029,00	57.029,00	0,00	57.000,00	29,00
6	STRASSEN- UND WASSER- BAU, VERKEHR			75.060,64	1.688.327,75	1.763.388,39	1.702.645,98	60.742,41	1.735.500,00	-47.172,25

Einnahmen		RQ	AOB	Anf. Rest	Anordnungssoll	Gesamtsohl	Ist	Schl. Rest	VA+NVA	Soll - VA
7 WIRTSCHAFTSFÖRDERUNG										
74	Sonstige Förderung der Land- und Forstwirtschaft									
742	Produktionsförderung									
742000	So. Fö d.Land- u. Forstwirtsch. Produktionsfö									
2/742000/861000	Lfde TZ vom Land OÖ	15	MaDah		600,36	600,36	600,36		600,00	0,36
	742	Produktionsförderung		0,00	600,36	600,36	600,36	0,00	600,00	0,36
	74	Sonstige Förderung der Land- und Forstwirtschaft		0,00	600,36	600,36	600,36	0,00	600,00	0,36
77	Förderung des Fremdenverkehrs									
771	Maßnahmen zur Förderung des Fremdenverkehrs									
771000	Maßn.z.Fö d. Fremdenverkehrs									
	771	Maßnahmen zur Förderung des Fremdenverkehrs		0,00	0,00	0,00	0,00	0,00	0,00	0,00
	77	Förderung des Fremdenverkehrs		0,00	0,00	0,00	0,00	0,00	0,00	0,00
78	Förderung von Handel, Gewerbe und Industrie									
782	Wirtschaftspolitische Maßnahmen									
782000	Wirtschaftspolit. Maßn.									
2/782000/861000	Lfde TZ von Ländern IWB Projekt Region Aist-Naarn	15	MaDah		25.000,00	25.000,00	25.000,00		25.000,00	
2/782000/862000	Lfde TZ von Gden IWB Projekt Region Aist-Naarn	15	MaDah		7.113,15	7.113,15	7.113,15		7.100,00	13,15
	782	Wirtschaftspolitische Maßnahmen		0,00	32.113,15	32.113,15	32.113,15	0,00	32.100,00	13,15

Rechnungsabschluss 2017
Ordentlicher Haushalt

Stadtgemeinde Perg

DVR-Nr: 0032484

Ausgaben	RQ	AOB	Anf. Rest	Anordnungssoll	Gesamtso	Ist	Schl. Rest	VA+NVA	Soll - VA		
7 WIRTSCHAFTSFÖRDERUNG											
74	Sonstige Förderung der Land- und Forstwirtschaft										
742	Produktionsförderung										
742000	So. Fö d.Land- u. Forstwirtsch. Produktionsfö										
1/742000/755000	Lfde TZ an sonst. Unternehm. Fö Erosionsschutz	27	MeRip		8.810,00	8.810,00	8.810,00	8.500,00	310,00		
1/742000/757005	Vereinsförderung (neu seit 2013) Kleintierzüchter	27	MaDah					500,00	-500,00		
	742	Produktionsförderung			0,00	8.810,00	8.810,00	8.810,00	0,00	9.000,00	-190,00
	74	Sonstige Förderung der Land- und Forstwirtschaft			0,00	8.810,00	8.810,00	8.810,00	0,00	9.000,00	-190,00
77	Förderung des Fremdenverkehrs										
771	Maßnahmen zur Förderung des Fremdenverkehrs										
771000	Maßn.z.Fö d. Fremdenverkehrs										
1/771000/618000	Instandh. v. sonst. Anlagen (PG 030, 042, 043, 044)	24	JoHie					500,00	-500,00		
1/771000/729901	Sonst. Ausg. - Vergütungen Bauhofleistungen	24	MiTra		4.437,68	4.437,68	4.437,68	6.000,00	-1.562,32		
1/771000/729903	Sonst. Ausg. - Vergütungen Bauhof ohne Personalkosten	24	MiTra		588,40	588,40	588,40	700,00	-111,60		
1/771000/757000	Lfde TZ an priv.Org. ohne Erwerbszw	27	MaDah		1.500,00	1.500,00	1.500,00		1.500,00		
1/771000/757003	Lfde TZ an priv.Org. o. Erwerbszw. Fö Tourism.Ant.Eintr.MBW	27	BaLei		97,67	97,67	97,67	200,00	-102,33		
	771	Maßnahmen zur Förderung des Fremdenverkehrs			0,00	6.623,75	6.623,75	6.623,75	0,00	7.400,00	-776,25
	77	Förderung des Fremdenverkehrs			0,00	6.623,75	6.623,75	6.623,75	0,00	7.400,00	-776,25
78	Förderung von Handel, Gewerbe und Industrie										
782	Wirtschaftspolitische Maßnahmen										
782000	Wirtschaftspolit. Maßn.										
1/782000/726000	Mitgliedsbeitr. an Institut. Euregio,Leader LAG Perg-Strudenge	24	UIEdt		14.486,00	14.486,00	14.486,00	14.500,00	-14,00		
1/782000/728000	Entg.f.sonst.Leist. IWB-Proj. Stadtregion Aist-Naarn	24	UIEdt		29.304,00	29.304,00	29.304,00	99.000,00	-69.696,00		
1/782000/752100	Lfd. TZ an Gemeindeverbände WP Perg-Machland, Inkoba	26	MiLeh		104.596,91	104.596,91	104.596,91	102.300,00	2.296,91		
1/782000/755000	Lfde TZ an sonst. Unternehm. Wirtschaftsförderung	27	MiLeh		101.930,37	101.930,37	101.930,37	107.700,00	-5.769,63		
	782	Wirtschaftspolitische Maßnahmen			0,00	250.317,28	250.317,28	250.317,28	0,00	323.500,00	-73.182,72

Einnahmen		RQ	AOB	Anf. Rest	Anordnungssoll	Gesamtsoll	Ist	Schl. Rest	VA+NVA	Soll - VA
789	Sonstige Einrichtungen und Maßnahmen									
789000	Fö v. Handel, Gewerbe, Industrie Sonst. Einri u. Maßn.									
<hr/>										
789	Sonstige Einrichtungen und Maßnahmen			0,00	0,00	0,00	0,00	0,00	0,00	0,00
78	Förderung von Handel, Gewerbe und Industrie			0,00	32.113,15	32.113,15	32.113,15	0,00	32.100,00	13,15
7	WIRTSCHAFTSFÖRDERUNG			0,00	32.713,51	32.713,51	32.713,51	0,00	32.700,00	13,51

Ausgaben		RQ	AOB	Anf. Rest	Anordnungssoll	Gesamtsohl	Ist	Schl. Rest	VA+NVA	Soll - VA
789	Sonstige Einrichtungen und Maßnahmen									
789000	Fö v. Handel, Gewerbe, Industrie Sonst. Einri u. Maßn.									
1/789000/400000	GWG -Geringw.Wirtsch.güter Anlagev.	23	Allge	140,17	22,00	162,17	162,17			22,00
1/789000/459000	Sonst. Verbrauchsgüter	23	Allge		206,05	206,05	206,05			206,05
1/789000/728000	Entg.f.sonst.Leist.	24	Allge	284,60	1.148,11	1.432,71	1.432,71		600,00	548,11
1/789000/729901	Sonst. Ausg. - Vergütungen Bauhofleistungen	24	MiTra		3.168,31	3.168,31	3.168,31			3.168,31
1/789000/729903	Sonst. Ausg. - Vergütungen Bauhof ohne Personalkosten	24	MiTra		420,09	420,09	420,09			420,09
1/789000/757000	Lfde TZ an priv.Org. ohne Erwerbszw Stadtmarketing	27	AnFro	309,60	110.209,44	110.519,04	109.988,04	531,00	108.600,00	1.609,44
789	Sonstige Einrichtungen und Maßnahmen			734,37	115.174,00	115.908,37	115.377,37	531,00	109.200,00	5.974,00
78	Förderung von Handel, Gewerbe und Industrie			734,37	365.491,28	366.225,65	365.694,65	531,00	432.700,00	-67.208,72
7	WIRTSCHAFTSFÖRDERUNG			734,37	380.925,03	381.659,40	381.128,40	531,00	449.100,00	-68.174,97

Einnahmen		RQ	AOB	Anf. Rest	Anordnungssoll	Gesamtsohl	Ist	Schl. Rest	VA+NVA	Soll - VA
8 DIENSTLEISTUNGEN										
81	Öffentliche Einrichtungen									
812	WC-Anlagen									
812000	Öffentliches WC									
<hr/>										
	812 WC-Anlagen			0,00	0,00	0,00	0,00	0,00	0,00	0,00
813	Abfallbeseitigung									
813000	Abfallbeseitigung									
2/813000/803080	Veräußerung v. Handelswaren Müllbehälter	18	MeRip	3,20	9.414,02	9.417,22	8.750,93	666,29	8.500,00	914,02
2/813000/803081	Veräußerung v. Handelswaren Müllsäcke	18	MeRip		1.180,00	1.180,00	1.180,00		1.200,00	-20,00
2/813000/807083	Veräußerung v. Erzeugnissen Kompostverkauf	18	MeRip		1.658,63	1.658,63	1.658,63		1.900,00	-241,37
2/813000/810080	Leistungserlöse Müllbehälter Transport	13	MeRip		645,00	645,00	590,00	55,00	500,00	145,00
2/813000/828000	Rückersätze von Ausgaben Gde Naarn, Gelbe Säcke u. dgl.	18	MeRip		22.706,95	22.706,95	22.706,95		22.800,00	-93,05
2/813000/852080	Geb.f.d.Ben.v.Gdeeinricht. - HBA Abfallgeb.	12	MeRip	8.800,48	566.310,11	575.110,59	562.252,48	12.858,11	553.100,00	13.210,11
2/813000/852081	Geb.f.d.Ben.v.Gdeeinricht. Wertmarken f. Müllbehälter	12	MeRip		327,24	327,24	327,24		300,00	27,24
2/813000/852083	Geb.f.d.Ben.v.Gdeeinricht. Grünabfälle, Reisig f. Kompost	12	MeRip	9,23	9.940,95	9.950,18	9.915,07	35,11	7.700,00	2.240,95
2/813000/852183	Geb.f.d.Ben.v.Gdeeinricht. - HBA Komposteimer-Abfuhr	12	MeRip	806,57	113.057,26	113.863,83	113.166,64	697,19	111.000,00	2.057,26
2/813000/863000	Laufende Transferzahlungen von Sozialversicherungsträgern	15	ClJun		146,14	146,14	146,14		100,00	46,14

Rechnungsabschluss 2017
Ordentlicher Haushalt

Stadtgemeinde Perg

DVR-Nr: 0032484

Ausgaben	RQ	AOB	Anf. Rest	Anordnungssoll	Gesamtsohl	Ist	Schl. Rest	VA+NVA	Soll - VA
8 DIENSTLEISTUNGEN									
81	Öffentliche Einrichtungen								
812	WC-Anlagen								
812000	Öffentliches WC								
1/812000/400000	23	NoHau		105,88	105,88	105,88		100,00	5,88
1/812000/454000	23	HeWen		67,82	67,82	67,82		300,00	-232,18
1/812000/459000	23	NoHau		314,39	314,39	314,39		200,00	114,39
1/812000/600000	24	HeWen	13,36	218,93	232,29	238,36	-6,07	300,00	-81,07
1/812000/614000	24	NoHau	6,48	473,23	479,71	479,71		500,00	-26,77
1/812000/728000	24	NoHau		43,20	43,20	43,20		100,00	-56,80
1/812000/729901	24	MiTra		360,16	360,16	360,16		500,00	-139,84
1/812000/729903	24	MiTra		47,75	47,75	47,75		100,00	-52,25
812	WC-Anlagen		19,84	1.631,36	1.651,20	1.657,27	-6,07	2.100,00	-468,64
813	Abfallbeseitigung								
813000	Abfallbeseitigung								
1/813000/400000	23	MeRip		115,62	115,62	115,62		100,00	15,62
1/813000/403080	23	MeRip		8.020,49	8.020,49	7.341,35	679,14	6.600,00	1.420,49
1/813000/456000	23	JoHie						1.100,00	-1.100,00
1/813000/457000	23	MeRip	76,00	1.094,02	1.170,02	1.170,02		300,00	794,02
1/813000/459000	23	MeRip	6,65	7,27	13,92	13,92		100,00	-92,73
1/813000/5	Personalkonten laut Sammelnachweis								
1/813000/614000	24	NoHau		156,11	156,11	156,11			156,11
1/813000/618000	24	MeRip						100,00	-100,00
1/813000/670000	24	HeWen	93,33	95,54	188,87	93,95	94,92	100,00	-4,46
1/813000/700601	24	NoHau	164,30	1.934,50	2.098,80	1.934,50	164,30	1.900,00	34,50
1/813000/710000	24	Allge		17,45	17,45	17,45		100,00	-82,55
1/813000/711000	24	HeWen		1.319,60	1.319,60	1.319,60		1.400,00	-80,40
1/813000/726000	24	MeRip		2.380,50	2.380,50	1.157,54	1.222,96	1.200,00	1.180,50
1/813000/728000	24	HeWen		377,70	377,70	157,70	220,00	100,00	277,70
1/813000/728007	24	CIJun	588,47	9.210,11	9.798,58	8.743,00	1.055,58	9.900,00	-689,89
1/813000/728080	24	MeRip	6.027,24	83.892,83	89.920,07	83.468,49	6.451,58	78.800,00	5.092,83
1/813000/728081	24	MeRip	154,44	776,90	931,34	931,34		3.000,00	-2.223,10
1/813000/728083	24	MeRip		97.337,82	97.337,82	97.337,82		100.000,00	-2.662,18
1/813000/728084	24	MeRip		53.922,23	53.922,23	53.922,23		60.000,00	-6.077,77
1/813000/728085	24	MeRip	192,00	21.010,98	21.202,98	18.585,98	2.617,00	17.600,00	3.410,98
1/813000/729901	24	MiTra		34.330,91	34.330,91	34.330,91		20.000,00	14.330,91
1/813000/729902	24	MiTra		45.623,41	45.623,41	45.623,41		36.000,00	9.623,41

Einnahmen		RQ	AOB	Anf. Rest	Anordnungssoll	Gesamtsohl	Ist	Schl. Rest	VA+NVA	Soll - VA
813	Abfallbeseitigung			9.619,48	725.386,30	735.005,78	720.694,08	14.311,70	707.100,00	18.286,30
814	Straßenreinigung									
814000	Winterdienst									
2/814000/817000	Kostenbeitr(-ersätze) f.sonst.Leist ÖAMTC, Dollberg	13	NoHau		140,00	140,00	140,00		100,00	40,00
814000	Winterdienst			0,00	140,00	140,00	140,00	0,00	100,00	40,00
814100	Straßenreinigung									
814100	Straßenreinigung			0,00	0,00	0,00	0,00	0,00	0,00	0,00
814	Straßenreinigung			0,00	140,00	140,00	140,00	0,00	100,00	40,00
815	Park- und Gartenanlagen, Kinderspielplätze									
815100	Park-u. Gartenanlagen									

Rechnungsabschluss 2017
Ordentlicher Haushalt

Stadtgemeinde Perg

DVR-Nr: 0032484

Ausgaben		RQ	AOB	Anf. Rest	Anordnungssoll	Gesamtsohl	Ist	Schl. Rest	VA+NVA	Soll - VA
1/813000/729903	Sonst. Ausg. - Vergütungen Bauhof ohne Personalkosten	24	MiTra		4.552,04	4.552,04	4.552,04		2.300,00	2.252,04
1/813000/752000	Lfde TZ an Gden/-verbände Abfallwirtschaftsbeitr. (nach EW)	26	MeRip		143.840,00	143.840,00	143.840,00		143.900,00	-60,00
1/813000/752001	Lfde TZ an Gdeverbände BAV Perg - Hausabfall	26	MeRip		168.646,75	168.646,75	157.518,71	11.128,04	150.000,00	18.646,75
813	Abfallbeseitigung			7.302,43	684.823,79	692.126,22	668.492,70	23.633,52	640.400,00	44.423,79
814	Straßenreinigung									
814000	Winterdienst									
1/814000/400000	GWG -Geringw.Wirtsch.güter Anlagev.	23	NoHau		3.510,63	3.510,63	3.438,73	71,90	2.500,00	1.010,63
1/814000/455000	Chemische u. sonst.artverw. Mittel Streusalz	23	NoHau	125,71	474,98	600,69	562,02	38,67	500,00	-25,02
1/814000/459000	Sonst. Verbrauchsgüter Streusplitt	23	NoHau	3.422,85	18.779,26	22.202,11	21.318,86	883,25	18.000,00	779,26
1/814000/701000	Pachtzinse - Immobilien Streusplittlagerung (Holzer)	24	ClJun		1.500,00	1.500,00	1.500,00		1.500,00	
1/814000/720000	Kostenbeitr.(-ersätze) f.Leist. Winterdienst f. Landesstraßen	24	NoHau		8.178,60	8.178,60	8.178,60		8.200,00	-21,40
1/814000/726000	Mitgliedsbeitr. an Institut. Maschinenring	24	NoHau		286,00	286,00	286,00		300,00	-14,00
1/814000/728000	Entg.f.sonst.Leist.	24	NoHau	9.406,10	135.017,60	144.423,70	131.755,52	12.668,18	120.000,00	15.017,60
1/814000/728100	Entg. f. sonstg. Leistg. Frühjahrskehrung	24	NoHau		14.102,55	14.102,55	14.102,55		14.100,00	2,55
1/814000/729901	Sonst. Ausg. - Vergütungen Bauhofleistungen	24	MiTra		25.693,84	25.693,84	25.693,84		15.000,00	10.693,84
1/814000/729903	Sonst. Ausg. - Vergütungen Bauhof ohne Personalkosten	24	MiTra		3.406,82	3.406,82	3.406,82		1.700,00	1.706,82
814000	Winterdienst			12.954,66	210.950,28	223.904,94	210.242,94	13.662,00	181.800,00	29.150,28
814100	Straßenreinigung									
1/814100/729901	Sonst. Ausg. - Vergütungen Bauhofleistungen	24	MiTra		92.215,65	92.215,65	92.215,65		50.000,00	42.215,65
1/814100/729903	Sonst. Ausg. - Vergütungen Bauhof ohne Personalkosten	24	MiTra		12.227,14	12.227,14	12.227,14		5.600,00	6.627,14
814100	Straßenreinigung			0,00	104.442,79	104.442,79	104.442,79	0,00	55.600,00	48.842,79
814	Straßenreinigung			12.954,66	315.393,07	328.347,73	314.685,73	13.662,00	237.400,00	77.993,07
815	Park- und Gartenanlagen, Kinderspielplätze									
815100	Park-u. Gartenanlagen									
1/815100/020000	Maschinen u. maschinelle Anlagen	41	JoHie		645,00	645,00	645,00		1.500,00	-855,00
1/815100/400000	GWG -Geringw.Wirtsch.güter Anlagev.	23	JoHie		827,05	827,05	827,05		300,00	527,05
1/815100/452000	Treibstoffe	23	JoHie	55,11	1.752,59	1.807,70	1.748,14	59,56	1.400,00	352,59
1/815100/455000	Chemische u. sonst.artverw. Mittel	23	JoHie		322,88	322,88	322,88		400,00	-77,12
1/815100/459000	Sonst. Verbrauchsgüter	23	JoHie	100,66	2.835,63	2.936,29	2.837,86	98,43	2.000,00	835,63
1/815100/617000	Instandh. v. Fahrzeugen (PG 040)	24	JoHie		1.346,82	1.346,82	1.267,82	79,00	2.500,00	-1.153,18
1/815100/618000	Instandh. v. sonst. Anlagen (PG 030, 042, 043, 044)	24	JoHie		638,37	638,37	332,13	306,24	500,00	138,37
1/815100/670000	Versicherungen	24	HeWen	77,63	2.501,40	2.579,03	2.499,57	79,46	3.000,00	-498,60
1/815100/700601	Miete - Mobilien Spültoilette - Seyr Park	24	NoHau		1.066,89	1.066,89	1.066,89		900,00	166,89
1/815100/700602	Miete - Mobilien Spültoilette - Freizeitanlage	24	NoHau		1.066,89	1.066,89	1.066,89		900,00	166,89
1/815100/702606	Leasing - Mobilien - Fahrzeuge Kleintraktor PE-309A (bis 201€)	24	ClJun		14.258,76	14.258,76	14.258,76		14.300,00	-41,24
1/815100/728000	Entg.f.sonst.Leist.	24	JoHie		1.884,01	1.884,01	1.884,01		2.200,00	-315,99

Einnahmen		RQ	AOB	Anf. Rest	Anordnungssoll	Gesamtsohl	Ist	Schl. Rest	VA+NVA	Soll - VA
815100	Park-u. Gartenanlagen			0,00	0,00	0,00	0,00	0,00	0,00	0,00
815200	Kinderspielplätze									
815200	Kinderspielplätze			0,00	0,00	0,00	0,00	0,00	0,00	0,00
815	Park- und Gartenanlagen, Kinderspielplätze			0,00	0,00	0,00	0,00	0,00	0,00	0,00
816	Öffentliche Beleuchtung und öffentliche Uhren									
816000	Öffentl. Beleuchtung u. Uhren									
2/816000/817000	Kostenbeitr(-ersätze) f.sonst.Leist Gde Windhaag/P.	13	BeTra		878,78	878,78	878,78		900,00	-21,22
2/816000/828000	Rückersätze von Ausgaben	18	Allge		13.218,66	13.218,66	13.218,66		13.200,00	18,66
2/816000/871000	KTZ vom Land Oö.	33	MaDah		56.319,00	56.319,00	56.319,00		54.900,00	1.419,00
816	Öffentliche Beleuchtung und öffentliche Uhren			0,00	70.416,44	70.416,44	70.416,44	0,00	69.000,00	1.416,44
817	Friedhöfe									
817000	Sowj.russ.Soldaten-Friedhof									
2/817000/817000	Kostenbeitr(-ersätze) f.sonst.Leist Land OÖ f. Pflege Russenfri	13	MaDah	320,00	345,70	665,70	665,70		300,00	45,70
817	Friedhöfe			320,00	345,70	665,70	665,70	0,00	300,00	45,70
81	Öffentliche Einrichtungen			9.939,48	796.288,44	806.227,92	791.916,22	14.311,70	776.500,00	19.788,44
82	Betriebsähnliche Einrichtungen und Betriebe									
828	Sonstige Märkte									
828000	Sonstige Märkte									
2/828000/824000	Einn. aus Vermietung u. Verpachtung	14	AnHin		1.364,98	1.364,98	1.364,98		100,00	1.264,98
828	Sonstige Märkte			0,00	1.364,98	1.364,98	1.364,98	0,00	100,00	1.264,98
82	Betriebsähnliche Einrichtungen und Betriebe			0,00	1.364,98	1.364,98	1.364,98	0,00	100,00	1.264,98

Rechnungsabschluss 2017
Ordentlicher Haushalt

Stadtgemeinde Perg

DVR-Nr: 0032484

Ausgaben		RQ	AOB	Anf. Rest	Anordnungssoll	Gesamtssoll	Ist	Schl. Rest	VA+NVA	Soll - VA
1/815100/728007	Ent.f.so.Leist. - Lebenshilfe	24	CIJun	547,89	4.426,24	4.974,13	4.893,35	80,78	3.800,00	626,24
1/815100/729901	Sonst. Ausg. - Vergütungen Bauhofleistungen	24	MiTra		38.692,72	38.692,72	38.692,72		30.000,00	8.692,72
1/815100/729903	Sonst. Ausg. - Vergütungen Bauhof ohne Personalkosten	24	MiTra		5.130,38	5.130,38	5.130,38		3.400,00	1.730,38
815100 Park-u. Gartenanlagen				781,29	77.395,63	78.176,92	77.473,45	703,47	67.100,00	10.295,63
815200 Kinderspielplätze										
1/815200/050000	Sonderanlagen	40	NoHau		15.933,68	15.933,68	15.933,68		12.700,00	3.233,68
1/815200/459000	Sonst. Verbrauchsgüter	23	NoHau		686,49	686,49	686,49		500,00	186,49
1/815200/619000	Instandh. v. Sonderanl. (PG 050) Garten/Außenbereich, Spielp	24	NoHau		3.737,52	3.737,52	3.737,52		3.000,00	737,52
1/815200/701000	Pachtzinse - Immobilien Spielpl. Mühlsteinstr.(Prückl-Eßl)	24	CIJun		1.044,00	1.044,00	1.044,00		1.000,00	44,00
1/815200/728000	Entg.f.sonst.Leist.	24	NoHau		1.469,36	1.469,36	1.469,36		1.000,00	469,36
1/815200/728003	Entg.f.sonst.Leist. Wachdienst ÖWD	24	UIEdt		3.057,48	3.057,48	3.057,48		3.000,00	57,48
1/815200/729901	Sonst. Ausg. - Vergütungen Bauhofleistungen	24	MiTra		4.101,76	4.101,76	4.101,76		5.000,00	-898,24
1/815200/729903	Sonst. Ausg. - Vergütungen Bauhof ohne Personalkosten	24	MiTra		543,86	543,86	543,86		600,00	-56,14
815200 Kinderspielplätze				0,00	30.574,15	30.574,15	30.574,15	0,00	26.800,00	3.774,15
815 Park- und Gartenanlagen, Kinderspielplätze				781,29	107.969,78	108.751,07	108.047,60	703,47	93.900,00	14.069,78
816 Öffentliche Beleuchtung und öffentliche Uhren										
816000 Öffentl. Beleuchtung u. Uhren										
1/816000/050000	Sonderanlagen Anlagen d.öffentl.Beleuchtung	40	BeTra	74.936,29	78.187,29	153.123,58	114.542,47	38.581,11	65.000,00	13.187,29
1/816000/600000	Strom	24	BeTra	-428,15	71.886,34	71.458,19	78.421,94	-6.963,75	79.000,00	-7.113,66
1/816000/619000	Instandh. v. Sonderanl. (PG 050) Straßenbeleuchtung	24	BeTra	7.737,06	89.227,95	96.965,01	87.571,52	9.393,49	70.000,00	19.227,95
1/816000/670000	Versicherungen	24	HeWen	314,88	413,28	728,16	364,08	364,08	300,00	113,28
816 Öffentliche Beleuchtung und öffentliche Uhren				82.560,08	239.714,86	322.274,94	280.900,01	41.374,93	214.300,00	25.414,86
817 Friedhöfe										
817000 Sowj.russ.Soldaten-Friedhof										
1/817000/400000	GWG -Geringw.Wirtsch.güter Anlagev.	23	MaDah						100,00	-100,00
1/817000/619000	Instandh. v. Sonderanl. (PG 050) Grabpflege	24	MaDah		345,70	345,70	345,70		300,00	45,70
817 Friedhöfe				0,00	345,70	345,70	345,70	0,00	400,00	-54,30
81 Öffentliche Einrichtungen				103.618,30	1.349.878,56	1.453.496,86	1.374.129,01	79.367,85	1.188.500,00	161.378,56
82 Betriebsähnliche Einrichtungen und Betriebe										
828 Sonstige Märkte										
828000 Sonstige Märkte										
1/828000/729901	Sonst. Ausg. - Vergütungen Bauhofleistungen	24	MiTra		339,04	339,04	339,04			339,04
1/828000/729903	Sonst. Ausg. - Vergütungen Bauhof ohne Personalkosten	24	MiTra		44,95	44,95	44,95			44,95
828 Sonstige Märkte				0,00	383,99	383,99	383,99	0,00	0,00	383,99
82 Betriebsähnliche Einrichtungen und Betriebe				0,00	383,99	383,99	383,99	0,00	0,00	383,99

Einnahmen		RQ	AOB	Anf. Rest	Anordnungssoll	Gesamtso	Ist	Schl. Rest	VA+NVA	Soll - VA	
83	Betriebsähnliche Einrichtungen und Betriebe										
831	Freibäder										
831100	Waldbad, Leitnerwehr-Wiese										
<hr/>											
	831	Freibäder			0,00	0,00	0,00	0,00	0,00	0,00	
839	Sonstige Betriebe und betriebsähnliche Einrichtungen										
839000	Sonst. Betriebe - Parkplätze										
2/839000/824000	Einn.aus Vermiet.- u. Verpachtung SchotterPPL Machlandstr.	14	MeRip	761,21	954,01	1.715,22	954,01	761,21	2.500,00	-1.545,99	
2/839000/825000	Einn. aus Untervermiet-/pachtung Stadtmarketing (auch MA),	14	MeRip	753,59	13.142,81	13.896,40	13.408,01	488,39	13.400,00	-257,19	
<hr/>											
	839000	Sonst. Betriebe - Parkplätze			1.514,80	14.096,82	15.611,62	14.362,02	1.249,60	15.900,00	-1.803,18

Rechnungsabschluss 2017
Ordentlicher Haushalt

Stadtgemeinde Perg

DVR-Nr: 0032484

Ausgaben		RQ	AOB	Anf. Rest	Anordnungssoll	Gesamtssoll	Ist	Schl. Rest	VA+NVA	Soll - VA
83	Betriebsähnliche Einrichtungen und Betriebe									
831	Freibäder									
831100	Waldbad, Leitnerwehr-Wiese									
1/831100/400000	GWG -Geringw.Wirtsch.güter Anlagev.	23	NoHau						100,00	-100,00
1/831100/452000	Treibstoffe	23	NoHau		17,70	17,70	17,70		100,00	-82,30
1/831100/459000	Sonst. Verbrauchsgüter	23	NoHau		225,68	225,68	225,68		100,00	125,68
1/831100/600000	Strom	24	HeWen	-77,56	1.251,50	1.173,94	1.047,44	126,50	1.100,00	151,50
1/831100/614000	Instandh. v. Gebäuden (PG 010)	24	NoHau						1.000,00	-1.000,00
1/831100/618000	Instandh. v. sonst. Anlagen (PG 030, 042, 043, 044)	24	NoHau		380,69	380,69	380,69		17.000,00	-16.619,31
1/831100/619000	Instandh. v. Sonderanlagen (PG 050)	24	NoHau		14.068,99	14.068,99	14.068,99		6.900,00	7.168,99
1/831100/670000	Versicherungen	24	HeWen	153,28	160,86	314,14	154,72	159,42	200,00	-39,14
1/831100/701000	Pachtzinse - Immobilien Waldbad,Asphaltb.,LeitnerWehr-Wies	24	CIJun		2.997,92	2.997,92	2.997,92		2.900,00	97,92
1/831100/710000	Öffentl. Abgaben (Ausg.), ohne Geb. gem.FAG	24	Allge		122,40	122,40		122,40		122,40
1/831100/711000	Geb.f.d.Ben.v.Gdeeinri.u.-anl. gem.FAG (HBA)	24	HeWen		576,23	576,23	576,23		600,00	-23,77
1/831100/728000	Entg.f.sonst.Leist.	24	Allge		1.040,33	1.040,33	1.040,33		1.200,00	-159,67
1/831100/729901	Sonst. Ausg. - Vergütungen Bauhofleistungen	24	MiTra		6.765,82	6.765,82	6.765,82		10.000,00	-3.234,18
1/831100/729903	Sonst. Ausg. - Vergütungen Bauhof ohne Personalkosten	24	MiTra		897,10	897,10	897,10		1.200,00	-302,90
	831 Freibäder			75,72	28.505,22	28.580,94	28.172,62	408,32	42.400,00	-13.894,78
839	Sonstige Betriebe und betriebsähnliche Einrichtungen									
839000	Sonst. Betriebe - Parkplätze									
1/839000/600000	Strom PP Herrenstr.3 (Altzinger)	24	HeWen	358,42	337,92	696,34	358,42	337,92	500,00	-162,08
1/839000/700000	Miete - Immobilien PPL(STM)-Hinterbachw,Dirnbergerstr	24	MeRip	3.291,67	39.369,99	42.661,66	42.661,66		45.800,00	-6.430,01
1/839000/701000	Pachtzinse - Immobilien PPL (Walldör)	24	CIJun		20.153,53	20.153,53	20.153,53		20.200,00	-46,47
1/839000/710000	Öffentl. Abgaben (Ausg.), ohne Geb. gem.FAG - GST. B - PPL	24	AnEho		336,52	336,52	336,52		300,00	36,52
1/839000/729901	Sonst. Ausg. - Vergütungen Bauhofleistungen	24	MiTra		1.050,49	1.050,49	1.050,49		500,00	550,49
1/839000/729903	Sonst. Ausg. - Vergütungen Bauhof ohne Personalkosten	24	MiTra		139,29	139,29	139,29		100,00	39,29
	839000 Sonst. Betriebe - Parkplätze			3.650,09	61.387,74	65.037,83	64.699,91	337,92	67.400,00	-6.012,26

Rechnungsabschluss 2017
Ordentlicher Haushalt

Stadtgemeinde Perg

DVR-Nr: 0032484

Einnahmen		RQ	AOB	Anf. Rest	Anordnungssoll	Gesamtsoll	Ist	Schl. Rest	VA+NVA	Soll - VA
839100	Sonst. Betr. - Park&Ride-Anlage SZ									
2/839100/824000	Einn.aus Vermiet.- u. Verpachtung Buffet Park&Ride SZ	14	CIJun		1.600,69	1.600,69	1.384,74	215,95	2.100,00	-499,31
839100 Sonst. Betr. - Park&Ride-Anlage SZ				0,00	1.600,69	1.600,69	1.384,74	215,95	2.100,00	-499,31
839	Sonstige Betriebe und betriebsähnliche Einrichtungen			1.514,80	15.697,51	17.212,31	15.746,76	1.465,55	18.000,00	-2.302,49
83	Betriebsähnliche Einrichtungen und Betriebe			1.514,80	15.697,51	17.212,31	15.746,76	1.465,55	18.000,00	-2.302,49
84	Liegenschaften, Wohn- und Geschäfts									
840	Grundbesitz									
840000	Grundbesitz									
2/840000/001000	Unbebaute Grundstücke	30	UIEdt		48.475,00	48.475,00	48.475,00			48.475,00
2/840000/824000	Einn.aus Vermiet.- u. Verpachtung Pacht f. div. Grundstücke, u	14	CIJun	72,07	7.663,54	7.735,61	7.462,46	273,15	7.100,00	563,54
2/840000/824007	Vermiet.u.Verpacht.v.Sachen, Dienstbark.> Zirkus, Roma	14	PeAis		208,33	208,33	208,33		400,00	-191,67
840	Grundbesitz			72,07	56.346,87	56.418,94	56.145,79	273,15	7.500,00	48.846,87
841	Grundstücksgleiche Rechte									
841000	Jagd- u. Fischwasser									
2/841000/824000	Einn. aus Vermietung, Verpachtung Dienstbarkeiten und Baur	14	SaLet		961,62	961,62		961,62	900,00	61,62
841	Grundstücksgleiche Rechte			0,00	961,62	961,62	0,00	961,62	900,00	61,62
842	Waldbesitz Gemeindewald									
842000	Waldbesitz									
2/842000/807000	Veräußerung v. Erzeugnissen Holzverkauf	18	LeGru	392,71	19.462,92	19.855,63	18.818,17	1.037,46	18.000,00	1.462,92

Rechnungsabschluss 2017
Ordentlicher Haushalt

Stadtgemeinde Perg

DVR-Nr: 0032484

Ausgaben		RQ	AOB	Anf. Rest	Anordnungssoll	Gesamtsohl	Ist	Schl. Rest	VA+NVA	Soll - VA
839100	Sonst. Betr. - Park&Ride-Anlage SZ									
1/839100/600000	Strom	24	HeWen	7,43	599,63	607,06	757,43	-150,37	800,00	-200,37
1/839100/614000	Instandh. v. Gebäuden (PG 010)	24	NoHau						800,00	-800,00
1/839100/618000	Instandh. v. sonst. Anlagen (PG 030, 042, 043, 044)	24	NoHau		8,40	8,40	8,40			8,40
1/839100/670000	Versicherungen	24	HeWen	146,69	153,16	299,85	148,11	151,74	200,00	-46,84
1/839100/711000	Geb.f.d.Ben.v.Gdeeinri.u.-anl. gem.FAG (HBA)	24	HeWen		788,88	788,88	788,88		800,00	-11,12
1/839100/729901	Sonst. Ausg. - Vergütungen Bauhofleistungen	24	MiTra		400,38	400,38	400,38		700,00	-299,62
1/839100/729903	Sonst. Ausg. - Vergütungen Bauhof ohne Personalkosten	24	MiTra		53,09	53,09	53,09		100,00	-46,91
839100	Sonst. Betr. - Park&Ride-Anlage SZ			154,12	2.003,54	2.157,66	2.156,29	1,37	3.400,00	-1.396,46
839	Sonstige Betriebe und betriebsähnliche Einrichtungen			3.804,21	63.391,28	67.195,49	66.856,20	339,29	70.800,00	-7.408,72
83	Betriebsähnliche Einrichtungen und Betriebe			3.879,93	91.896,50	95.776,43	95.028,82	747,61	113.200,00	-21.303,50
84	Liegenschaften, Wohn- und Geschäfts									
840	Grundbesitz									
840000	Grundbesitz									
1/840000/600000	Strom	24	HeWen		90,14	90,14	90,14		200,00	-109,86
1/840000/670000	Versicherungen	24	HeWen	314,88	413,28	728,16	364,08	364,08	300,00	113,28
1/840000/701000	Pachtzinse - Immobilien ASKÖ-Sportplatz (Heindl)	24	ClJun		9.965,20	9.965,20	9.965,20		7.100,00	2.865,20
1/840000/710000	Öffentl. Abgaben (Ausg.), ohne Geb. gem.FAG	24	AnEho		2.458,22	2.458,22	2.458,22		2.600,00	-141,78
1/840000/728000	Entg.f.sonst.Leist.	24	Allge		91,70	91,70	91,70		300,00	-208,30
1/840000/729901	Sonst. Ausg. - Vergütungen Bauhofleistungen	24	MiTra		2.260,04	2.260,04	2.260,04		3.000,00	-739,96
1/840000/729903	Sonst. Ausg. - Vergütungen Bauhof ohne Personalkosten	24	MiTra		299,67	299,67	299,67		300,00	-0,33
840	Grundbesitz			314,88	15.578,25	15.893,13	15.529,05	364,08	13.800,00	1.778,25
841	Grundstücksgleiche Rechte									
841000	Jagd- u. Fischwasser									
841	Grundstücksgleiche Rechte			0,00	0,00	0,00	0,00	0,00	0,00	0,00
842	Waldbesitz Gemeindewald									
842000	Waldbesitz									
1/842000/002000	Straßenbauten	40	NoHau		3.603,60	3.603,60	3.603,60		3.600,00	3,60
1/842000/400000	GWG -Geringw.Wirtsch.güter Anlagev.	23	LeGru		45,17	45,17	45,17		100,00	-54,83
1/842000/459000	Sonst. Verbrauchsgüter	23	LeGru		628,76	628,76	628,76		1.000,00	-371,24
1/842000/5	Personalkonten laut Sammelnachweis				5.179,80	5.179,80	5.179,80		4.700,00	479,80
1/842000/670000	Versicherungen	24	HeWen	52,10	52,34	104,44	52,24	52,20	100,00	-47,66
1/842000/710000	Öffentl. Abgaben (Ausg.), ohne Geb. gem.FAG	24	LeGru		124,00	124,00	124,00		100,00	24,00
1/842000/726000	Mitgliedsbeitr. an Institut. Land&Forst,bäuerl.Waldbes.verb.Oö	24	LeGru		70,00	70,00	70,00		100,00	-30,00

Rechnungsabschluss 2017
Ordentlicher Haushalt

Stadtgemeinde Perg

DVR-Nr: 0032484

Einnahmen		RQ	AOB	Anf. Rest	Anordnungssoll	Gesamtsohl	Ist	Schl. Rest	VA+NVA	Soll - VA
842	Waldbesitz Gemeindewald			392,71	19.462,92	19.855,63	18.818,17	1.037,46	18.000,00	1.462,92
846	Wohn- und Geschäftsgebäude			0,00	598,60	598,60	598,60	0,00	900,00	-301,40
846000	Wohn- u. Geschäftsgebäude			464,78	77.370,01	77.834,79	75.562,56	2.272,23	27.300,00	50.070,01
2/846000/824000	Einn.aus Vermiet.- u. Verpachtung Lebingerstr. 2	14	ClJun						100,00	-100,00
2/846000/824004	Vermietung Garagen	14	ClJun		360,00	360,00	360,00		400,00	-40,00
2/846000/824100	Einn. aus Betriebskosten LebingerStr. 2	14	ClJun						200,00	-200,00
2/846000/829000	Sonst. Einnahmen	18	Allge		238,60	238,60	238,60		200,00	38,60
85	Betriebe mit marktbestimmter Tätigkeit									
850	Betriebe der Wasserversorgung									
850000	Wasserversorgung									
2/850000/827000	Kostenersätze f.d. Überlassung v. Bediensteten an Dritte-GW	18	JoHie	162,14	4.836,95	4.999,09	4.195,41	803,68	2.500,00	2.336,95
2/850000/829000	Sonst. Einnahmen - Wasserzähler	18	AnEho		4.164,93	4.164,93	4.164,93		4.200,00	-35,07
2/850000/850080	IB Anschlussgebühren OH - Wa	10	NiHof	68.540,35	3.502,99	72.043,34	8.623,02	63.420,32	7.600,00	-4.097,01
2/850000/850081	IB Anschlussgebühren AOH - Wa	10	NiHof		217.950,76	217.950,76	217.950,76		159.400,00	58.550,76
2/850000/852080	Geb.f.d.Ben.v.Gdeeinricht. - HBA Wasserbezugsgeb.	12	AnEho	20.458,34	779.254,01	799.712,35	774.819,54	24.892,81	766.000,00	13.254,01
2/850000/852100	Geb.f.d.Ben.v.Gdeeinricht. - HBA Wasserzählermieten	12	AnEho	107,14	18.344,00	18.451,14	18.368,85	82,29	18.100,00	244,00
2/850000/860205	Lfde TZ v. Bund - Zinsenzuschüsse BA 05 (bis 2026)	15	MiTra		1.306,41	1.306,41	1.306,41		1.300,00	6,41
2/850000/870205	KTZ v. Bund - Tilgungszuschüsse BA 05 (bis 2028)	33	MiTra		838,59	838,59	838,59		800,00	38,59

Rechnungsabschluss 2017
Ordentlicher Haushalt

Stadtgemeinde Perg

DVR-Nr: 0032484

Ausgaben		RQ	AOB	Anf. Rest	Anordnungssoll	Gesamtssoll	Ist	Schl. Rest	VA+NVA	Soll - VA
1/842000/728000	Entg.f.sonst.Leist.	24	LeGru	300,00	7.942,44	8.242,44	8.242,44		6.000,00	1.942,44
1/842000/729901	Sonst. Ausg. - Vergütungen Bauhofleistungen	24	MiTra						5.200,00	-5.200,00
1/842000/729903	Sonst. Ausg. - Vergütungen Bauhof ohne Personalkosten	24	MiTra						600,00	-600,00
842	Waldbesitz Gemeindewald			352,10	17.646,11	17.998,21	17.946,01	52,20	21.500,00	-3.853,89
846	Wohn- und Geschäftsgebäude									
846000	Wohn- u. Geschäftsgebäude									
1/846000/670000	Versicherungen	24	HeWen	238,60		238,60	238,60		300,00	-300,00
1/846000/700000	Miete - Immobilien Büro Bau.Abt. Lebingerstr. 6 (VFI)	24	ClJun		3.088,32	3.088,32	3.088,32		3.100,00	-11,68
1/846000/700001	Miete - Immobilien Herrenstraße 20	24	ClJun		2.135,52	2.135,52	2.135,52		2.100,00	35,52
1/846000/700800	Betriebskosten Büro Bau.Abt. Lebingerstr. 6 (VFI)	24	ClJun		147,90	147,90	147,90		300,00	-152,10
1/846000/700801	Betriebskosten Herrenstraße 20	24	ClJun		1.024,43	1.024,43	720,00	304,43	700,00	324,43
1/846000/700810	Verwaltungskostenpauschale Lebingerstr. 6 (VFI)	24	ClJun		189,47	189,47	189,47		200,00	-10,53
1/846000/726000	Mitgliedsbeitr. an Institut.Österr.Haus-u.Grundbes.verb.	24	ClJun		287,91	287,91	287,91		300,00	-12,09
1/846000/729901	Sonst. Ausg. - Vergütungen Bauhofleistungen	24	MiTra		955,24	955,24	955,24		500,00	455,24
1/846000/729903	Sonst. Ausg. - Vergütungen Bauhof ohne Personalkosten	24	MiTra		126,66	126,66	126,66		100,00	26,66
846	Wohn- und Geschäftsgebäude			238,60	7.955,45	8.194,05	7.889,62	304,43	7.600,00	355,45
84	Liegenschaften, Wohn- und Geschäfts			905,58	41.179,81	42.085,39	41.364,68	720,71	42.900,00	-1.720,19
85	Betriebe mit marktbestimmter Tätigkeit									
850	Betriebe der Wasserversorgung									
850000	Wasserversorgung									
1/850000/004000	Wasser-u.Kanalisationsbauten Anl. d. Wasserversorgung	40	NoHau		3.502,99	3.502,99	3.502,99		10.000,00	-6.497,01
1/850000/043000	Betriebsausstattung	41	JoHie						600,00	-600,00
1/850000/346004	Darlehen v. Kreditinstituten BA 04 (bis 2021)	65	MiTra		7.131,27	7.131,27	7.131,27		7.100,00	31,27
1/850000/346005	Darlehen v. Kreditinstituten BA 05 (bis 2028)	65	MiTra		8.523,34	8.523,34	8.523,34		8.500,00	23,34
1/850000/346010	Darlehen v. Kreditinstituten BA 10 (bis 2030)	65	MiTra		22.902,42	22.902,42	22.902,42		22.900,00	2,42
1/850000/346011	Darlehen v. Kreditinstituten BA 11 (bis 2040)	65	MiTra		2.131,95	2.131,95		2.131,95	5.000,00	-2.868,05
1/850000/346012	Darlehen v. Kreditinstituten BA 12 (bis 2041)	65	MiTra		5.376,95	5.376,95	5.376,95		6.700,00	-1.323,05
1/850000/400000	GWG -Geringw.Wirtsch.güter Anlagev.	23	JoHie		527,42	527,42	461,91	65,51	800,00	-272,58
1/850000/400001	GWG-Geringw.Wirtsch.güter Anlagev. Mat.f.Wasser-u.Kanalis:	23	JoHie	468,00	51.691,83	52.159,83	52.159,83		40.000,00	11.691,83
1/850000/400002	GWG-Geringw.Wirtsch.güter Anlagev. Wasserzähler	23	JoHie		15.224,86	15.224,86	15.224,86		15.500,00	-275,14
1/850000/403000	Handelswaren Wasserankauf	23	NoHau	5.189,76	457.177,42	462.367,18	462.367,18		440.000,00	17.177,42
1/850000/452000	Treibstoffe	23	JoHie	227,32	2.143,42	2.370,74	2.163,91	206,83	1.900,00	243,42
1/850000/454000	Reinigungsmittel	23	JoHie		74,75	74,75	74,75		100,00	-25,25
1/850000/455000	Chemische u. sonst.artverw. Mittel	23	JoHie		1.142,61	1.142,61	1.142,61		1.200,00	-57,39
1/850000/456000	Schreib-,Zeichen- u.so. Büromittel	23	JoHie						200,00	-200,00
1/850000/457000	Druckwerke	23	JoHie		15,22	15,22	15,22		100,00	-84,78
1/850000/459000	Sonst. Verbrauchsgüter	23	JoHie	68,52	1.190,68	1.259,20	1.089,06	170,14	500,00	690,68

Einnahmen		RQ	AOB	Anf. Rest	Anordnungssoll	Gesamtssoll	Ist	Schl. Rest	VA+NVA	Soll - VA
850	Betriebe der Wasserversorgung			89.267,97	1.030.198,64	1.119.466,61	1.030.267,51	89.199,10	959.900,00	70.298,64
851	Betriebe der Abwasserbeseitigung									
851000	Abwasserbeseitigung									
2/851000/829000	Sonst. Einnahmen Pumpwerk Arbing	18	NoHau						500,00	-500,00
2/851000/850080	IB Anschlussgebühren OH - Ka	10	NiHof	129.297,91	374,00	129.671,91	116.066,21	13.605,70	5.000,00	-4.626,00
2/851000/850081	IB Anschlussgebühren AOH - Ka	10	NiHof		254.568,59	254.568,59	254.568,59		245.000,00	9.568,59
2/851000/852080	Geb.f.d.Ben.v.Gdeeinricht. - HBA Ka nach Verbrauch	12	AnEho	6.353,69	1.715.160,58	1.721.514,27	1.724.856,44	-3.342,17	1.710.000,00	5.160,58
2/851000/852081	Geb.f.d.Ben.v.Gdeeinricht. - HBA Ka nach Fläche	12	AnEho		9.959,65	9.959,65	9.959,65		5.100,00	4.859,65
2/851000/852082	Geb.f.d.Ben.v.Gdeeinricht. - a.o. Benützung - z.B Baustellen, /	12	AnEho		11.302,09	11.302,09	11.302,09		800,00	10.502,09
2/851000/860210	Lfde TZ v. Bund - Zinsenzuschüsse BA 10 (bis 2020)	15	MiTra		61.475,46	61.475,46	61.475,46		61.500,00	-24,54
2/851000/860211	Lfde TZ v. Bund - Zinsenzuschüsse BA 11 (bis 2021)	15	MiTra		12.207,99	12.207,99	12.207,99		12.200,00	7,99
2/851000/860212	Lfde TZ v. Bund - Zinsenzuschüsse BA 12 (bis 2025)	15	MiTra		14.673,83	14.673,83	14.673,83		14.700,00	-26,17
2/851000/860213	Lfde TZ v. Bund - Zinsenzuschüsse BA 13 (bis 2025)	15	MiTra		6.338,29	6.338,29	6.338,29		6.300,00	38,29
2/851000/860214	Lfde TZ v. Bund - Zinsenzuschüsse BA 14 (bis 2027)	15	MiTra		16.250,41	16.250,41	16.250,41		16.200,00	50,41
2/851000/860215	Lfde TZ v. Bund - Zinsenzuschüsse BA 15 (bis 2028)	15	MiTra		12.936,34	12.936,34	12.936,34		12.900,00	36,34
2/851000/860219	Lfde TZ v. Bund - Zinsenzuschüsse BA 19 (bis 2031)	15	MiTra		1.721,35	1.721,35	1.721,35		1.700,00	21,35
2/851000/860220	Lfde TZ v. Bund - Zinsenzuschüsse BA 20 (bis 2032)	15	MiTra		2.617,68	2.617,68	2.617,68		2.600,00	17,68
2/851000/860221	Lfde TZ v. Bund - Zinsenzuschüsse BA 21 (bis 2032)	15	MiTra		2.402,32	2.402,32	2.402,32		2.300,00	102,32

Rechnungsabschluss 2017
Ordentlicher Haushalt

Stadtgemeinde Perg

DVR-Nr: 0032484

Ausgaben	RQ	AOB	Anf. Rest	Anordnungssoll	Gesamtssoll	Ist	Schl. Rest	VA+NVA	Soll - VA
1/850000/600000	24	NoHau	-711,28	10.698,18	9.986,90	9.873,70	113,20	10.500,00	198,18
1/850000/612000	24	NoHau						2.000,00	-2.000,00
1/850000/617000	24	JoHie	31,58	950,50	982,08	982,08		800,00	150,50
1/850000/618000	24	NoHau	281,06		281,06	281,06			
1/850000/619000	24	NoHau	5.344,30	36.400,52	41.744,82	41.744,82		40.700,00	-4.299,48
1/850000/631000	24	ClJun		1.225,34	1.225,34	1.131,70	93,64	1.200,00	25,34
1/850000/650004	25	MiTra		1.189,39	1.189,39	1.189,39		1.100,00	89,39
1/850000/650005	25	MiTra		315,47	315,47	315,47		500,00	-184,53
1/850000/650010	25	MiTra		4.385,58	4.385,58	4.385,58		4.400,00	-14,42
1/850000/650011	25	MiTra	117,58	1.094,87	1.212,45	747,00	465,45	1.000,00	94,87
1/850000/650012	25	MiTra		2.347,20	2.347,20	2.347,20		1.300,00	1.047,20
1/850000/670000	24	HeWen	1.508,95	2.271,34	3.780,29	2.202,92	1.577,37	2.200,00	71,34
1/850000/700600	24	ClJun		599,07	599,07	599,07		700,00	-100,93
1/850000/710000	24	AnEho		9,80	9,80	9,80		100,00	-90,20
1/850000/720000	24	JoHie	1.384,17	107,50	1.491,67	1.491,67		500,00	-392,50
1/850000/728000	24	NoHau		3.887,88	3.887,88	2.682,88	1.205,00	2.500,00	1.387,88
1/850000/729901	24	MiTra		58.914,33	58.914,33	58.914,33		110.000,00	-51.085,67
1/850000/729902	24	MiTra		91.026,41	91.026,41	91.026,41		88.900,00	2.126,41
1/850000/729903	24	MiTra		7.811,62	7.811,62	7.811,62		12.400,00	-4.588,38
1/850000/769000	28	MiTra		10.255,75	10.255,75	10.255,75			10.255,75
850 Betriebe der Wasserversorgung			13.909,96	812.247,88	826.157,84	820.128,75	6.029,09	841.900,00	-29.652,12
851 Betriebe der Abwasserbeseitigung									
851000 Abwasserbeseitigung									
1/851000/004000	40	NoHau		374,00	374,00	374,00		5.000,00	-4.626,00
1/851000/346007	65	MiTra		11.077,39	11.077,39	11.077,39		11.200,00	-122,61
1/851000/346008	65	MiTra		75.860,13	75.860,13	75.860,13		75.900,00	-39,87
1/851000/346009	65	MiTra		17.785,34	17.785,34	17.785,34		17.800,00	-14,66
1/851000/346010	65	MiTra		102.822,29	102.822,29	102.822,29		102.900,00	-77,71
1/851000/346011	65	MiTra	11.439,90	22.786,76	34.226,66	22.805,55	11.421,11	22.800,00	-13,24
1/851000/346012	65	MiTra		62.396,50	62.396,50	62.396,50		62.600,00	-203,50
1/851000/346013	65	MiTra		11.234,28	11.234,28	11.234,28		11.200,00	34,28
1/851000/346014	65	MiTra		34.005,76	34.005,76	34.005,76		34.200,00	-194,24
1/851000/346015	65	MiTra	14.517,79	29.200,17	43.717,96	29.103,49	14.614,47	29.100,00	100,17
1/851000/346016	65	MiTra		7.283,60	7.283,60	7.283,60		7.300,00	-16,40
1/851000/346017	65	MiTra		31.927,29	31.927,29	31.927,29		31.900,00	27,29
1/851000/346019	65	MiTra		18.733,37	18.733,37	18.733,37		18.700,00	33,37
1/851000/346020	65	MiTra		6.999,12	6.999,12	6.999,12		7.000,00	-0,88
1/851000/346021	65	MiTra		31.080,88	31.080,88	31.080,88		31.100,00	-19,12

Rechnungsabschluss 2017
Ordentlicher Haushalt

Stadtgemeinde Perg

DVR-Nr: 0032484

Einnahmen		RQ	AOB	Anf. Rest	Anordnungssoll	Gesamtssoll	Ist	Schl. Rest	VA+NVA	Soll - VA
2/851000/860222	Lfde TZ v. Bund - Zinsenzuschüsse BA 22 (bis 2035)	15	MiTra		4.651,68	4.651,68	4.651,68		4.600,00	51,68
2/851000/860223	Lfde TZ v. Bund - Zinsenzuschüsse BA 23 (bis 2037)	15	MiTra		2.906,66	2.906,66	2.906,66		2.900,00	6,66
2/851000/860224	Lfde. TZ v. Bund- Zinsenzuschüsse BA 24 (bis 2040)	15	MiTra		1.650,69	1.650,69	1.650,69			1.650,69
2/851000/860225	Lfde TZ v. Bund - Zinsenzuschüsse BA 25 (bis 2037)	15	MiTra		1.495,50	1.495,50	1.495,50		1.500,00	-4,50
2/851000/860227	Lfde TZ v. Bund - Zinsenzuschüsse BA 27 (bis 2043)	15	MiTra		7,26	7,26	7,26			7,26
2/851000/860229	Lfde TZ v. Bund - Zinsenzuschüsse BA 29 (bis 2041)	15	MiTra		0,34	0,34	0,34			0,34
2/851000/870210	KTZ v. Bund - Tilgungszuschüsse BA 10 (bis 2020)	33	MiTra		17.231,62	17.231,62	17.231,62		17.000,00	231,62
2/851000/870211	KTZ v. Bund - Tilgungszuschüsse BA 11 (bis 2021)	33	MiTra		2.742,70	2.742,70	2.742,70		2.700,00	42,70
2/851000/870212	KTZ v. Bund - Tilgungszuschüsse BA 12 (bis 2025)	33	MiTra		8.808,13	8.808,13	8.808,13		8.700,00	108,13
2/851000/870213	KTZ v. Bund - Tilgungszuschüsse BA 13 (bis 2025)	33	MiTra		3.897,36	3.897,36	3.897,36		3.900,00	-2,64
2/851000/870214	KTZ v. Bund - Tilgungszuschüsse BA 14 (bis 2027)	33	MiTra		11.091,76	11.091,76	11.091,76		11.000,00	91,76
2/851000/870215	KTZ v. Bund - Tilgungszuschüsse BA 15 (bis 2028)	33	MiTra		9.506,73	9.506,73	9.506,73		9.500,00	6,73
2/851000/870219	KTZ v. Bund - Tilgungszuschüsse Ba 19 (bis 2031)	33	MiTra		2.912,65	2.912,65	2.912,65		2.800,00	112,65
2/851000/870220	KTZ v. Bund - Tilgungszuschüsse BA 20 (bis 2032)	33	MiTra		5.769,32	5.769,32	5.769,32		5.800,00	-30,68
2/851000/870221	KTZ v. Bund - Tilgungszuschüsse BA 21 (bis 2032)	33	MiTra		5.294,68	5.294,68	5.294,68		5.400,00	-105,32
2/851000/870222	KTZ v. Bund - Tilgungszuschüsse BA 22 (bis 2035)	33	MiTra		10.484,76	10.484,76	10.484,76		10.500,00	-15,24
2/851000/870223	KTZ v. Bund - Tilgungszuschüsse BA 23 (bis 2037)	33	MiTra		9.879,34	9.879,34	9.879,34		9.900,00	-20,66
2/851000/870224	KTZ v. Bund - Tilgungszuschüsse BA 24 (bis 2040)	33	MiTra		4.049,31	4.049,31	4.049,31			4.049,31
2/851000/870225	KTZ v. Bund - Tilgungszuschüsse BA 25 (bis 2037)	33	MiTra		3.809,50	3.809,50	3.809,50		3.700,00	109,50
2/851000/870227	KTZ v. Bund - Tilgungszuschüsse BA 27 (bis 2043)	33	MiTra		472,74	472,74	472,74			472,74
2/851000/870229	KTZ v. Bund - Tilgungszuschüsse BA 29 (bis 2041)	33	MiTra		132,66	132,66	132,66			132,66

Rechnungsabschluss 2017
Ordentlicher Haushalt

Stadtgemeinde Perg

DVR-Nr: 0032484

Ausgaben	RQ	AOB	Anf. Rest	Anordnungssoll	Gesamtssoll	Ist	Schl. Rest	VA+NVA	Soll - VA
1/851000/346022 Darlehen v. Kreditinstituten BA 22 (bis 2037)	65	MiTra		56.000,00	56.000,00	56.000,00		56.000,00	
1/851000/346023 Darlehen v. Kreditinstituten BA 23 (bis 2035)	65	MiTra		69.582,84	69.582,84	69.582,84		69.500,00	82,84
1/851000/346024 Darlehen v. Kreditinstituten BA 24 (bis 2041)	65	MiTra		11.159,71	11.159,71	11.159,71		11.200,00	-40,29
1/851000/346025 Darlehen v. Kreditinstituten BA 25 (bis 2037)	65	MiTra		15.953,31	15.953,31	15.953,31		16.000,00	-46,69
1/851000/346027 Darlehen v. Kreditinstituten BA 27 (bis 2045)	65	MiTra						5.000,00	-5.000,00
1/851000/400000 GWG -Geringw.Wirtsch.güter Anlagev.	23	JoHie		11,81	11,81	5,82	5,99	200,00	-188,19
1/851000/452000 Treibstoffe	23	JoHie	82,56	1.144,33	1.226,89	1.112,26	114,63	700,00	444,33
1/851000/455000 Chemische u. sonst.artverw. Mittel	23	JoHie		130,72	130,72	130,72		200,00	-69,28
1/851000/456000 Schreib-,Zeichen- u.so. Büromittel	23	JoHie		184,45	184,45	184,45		200,00	-15,55
1/851000/457000 Druckwerke	23	JoHie		30,00	30,00	30,00			30,00
1/851000/459000 Sonst. Verbrauchsgüter	23	JoHie	23,09	308,03	331,12	322,23	8,89	200,00	108,03
1/851000/600000 Strom Pumpwerke u.dgl.	24	NoHau	597,54	5.667,26	6.264,80	6.603,68	-338,88	6.800,00	-1.132,74
1/851000/617000 Instandh. v. Fahrzeugen (PG 040)	24	JoHie		423,63	423,63	423,63		200,00	223,63
1/851000/619000 Instandh. v. Sonderanl. (PG 050) - Netz	24	NoHau	6.269,68	78.773,11	85.042,79	71.989,20	13.053,59	100.000,00	-21.226,89
1/851000/631000 Telekommunikationsdienste	24	ClJun	12,50	1.196,69	1.209,19	1.108,52	100,67	1.100,00	96,69
1/851000/642000 Beratungskosten	24	ClJun		194,34	194,34	194,34		200,00	-5,66
1/851000/650007 Zinsen f. Finanzschulden - Inland BA 07 (bis 2017)	25	MiTra		291,89	291,89	291,89		400,00	-108,11
1/851000/650008 Zinsen f. Finanzschulden - Inland BA 08 (bis 2023)	25	MiTra		10.905,31	10.905,31	10.905,31		10.900,00	5,31
1/851000/650009 Zinsen f. Finanzschulden - Inland BA 09 (bis 2023)	25	MiTra		2.556,74	2.556,74	2.556,74		2.600,00	-43,26
1/851000/650010 Zinsen f. Finanzschulden - Inland BA 10 (bis 2020)	25	MiTra		2.159,79	2.159,79	2.159,79		2.100,00	59,79
1/851000/650011 Zinsen f. Finanzschulden - Inland BA 11 (bis 2024)	25	MiTra	236,16	620,76	856,92	546,57	310,35	900,00	-279,24
1/851000/650012 Zinsen f. Finanzschulden - Inland BA 12 (bis 2025)	25	MiTra		3.182,58	3.182,58	3.182,58		3.000,00	182,58
1/851000/650013 Zinsen f. Finanzschulden - Inland BA 13 (bis 2029)	25	MiTra		724,00	724,00	724,00		800,00	-76,00
1/851000/650014 Zinsen f. Finanzschulden - Inland BA 14 (bis 2028)	25	MiTra		3.553,50	3.553,50	3.553,50		3.300,00	253,50
1/851000/650015 Zinsen f. Finanzschulden - Inland BA 15 (bis 2028)	25	MiTra	1.255,53	2.346,47	3.602,00	2.443,15	1.158,85	2.600,00	-253,53
1/851000/650016 Zinsen f. Finanzschulden - Inland BA 16 (bis 2020)	25	MiTra		73,59	73,59	73,59		100,00	-26,41
1/851000/650017 Zinsen f. Finanzschulden - Inland BA 17 (bis 2020)	25	MiTra		322,55	322,55	322,55		400,00	-77,45
1/851000/650019 Zinsen f. Finanzschulden - Inland BA 19 (bis 2020)	25	MiTra		189,25	189,25	189,25		300,00	-110,75
1/851000/650020 Zinsen f. Finanzschulden - Inland BA 20 (bis 2032)	25	MiTra		468,70	468,70	468,70		500,00	-31,30
1/851000/650021 Zinsen f. Finanzschulden - Inland BA 21 (bis 2032)	25	MiTra		2.081,36	2.081,36	2.081,36		2.200,00	-118,64
1/851000/650022 Zinsen f. Finanzschulden - Inland BA 22 (bis 2037)	25	MiTra		9.480,79	9.480,79	9.480,79		9.500,00	-19,21
1/851000/650023 Zinsen f. Finanzschulden - Inland BA 23 (bis 2035)	25	MiTra		5.778,70	5.778,70	5.778,70		6.200,00	-421,30
1/851000/650024 Zinsen f. Finanzschulden - Inland BA 24 (bis 2041)	25	MiTra		1.856,01	1.856,01	1.856,01		1.900,00	-43,99
1/851000/650025 Zinsen f. Finanzschulden - Inland BA 25 (bis 2037)	25	MiTra		2.786,69	2.786,69	2.786,69		2.800,00	-13,31
1/851000/650027 Zinsen f. Finanzschulden - Inland BA 27 (bis 2045)	25	MiTra	1.127,06	4.942,71	6.069,77	4.823,94	1.245,83	4.000,00	942,71
1/851000/650028 Zinsen f. Finanzschulden - Inland BA 28 (bis 2045)	25	MiTra		2.090,00	2.090,00	2.090,00		2.800,00	-710,00
1/851000/650029 Zinsen f. Finanzschulden - Inland BA 29 (bis 2045)	25	MiTra		1.998,00	1.998,00	1.998,00		1.000,00	998,00
1/851000/650030 Zinsen f. Finanzschulden - Inland BA 30 (bis 2046)	25	MiTra		153,33	153,33	153,33		1.000,00	-846,67
1/851000/650031 Zinsen f. Finanzschulden - Inland BA 31 (bis 2046)	25	MiTra		207,00	207,00	207,00		1.500,00	-1.293,00
1/851000/670000 Versicherungen	24	HeWen	314,88	1.609,42	1.924,30	1.560,22	364,08	1.300,00	309,42

Rechnungsabschluss 2017
Ordentlicher Haushalt

Stadtgemeinde Perg

DVR-Nr: 0032484

Einnahmen		RQ	AOB	Anf. Rest	Anordnungssoll	Gesamtso	Ist	Schl. Rest	VA+NVA	Soll - VA
851	Betriebe der Abwasserbeseitigung			135.651,60	2.228.783,97	2.364.435,57	2.354.172,04	10.263,53	2.196.700,00	32.083,97
859	Sonstige Betriebe mit marktbestimmter Tätigkeit									
859200	MBW - Buffet									
2/859200/824000	Einn. aus Vermietung, Verpachtung Dienstbarkeiten und Baur	14	ClJun		1.996,09	1.996,09	1.996,09		1.300,00	696,09
2/859200/824006	Einn.aus Vermiet.- u. Verpachtung Automaten	14	MeRip		1.456,34	1.456,34	1.456,34		1.500,00	-43,66
2/859200/824100	Einn. aus Betriebskosten	14	ClJun		1.200,00	1.200,00	1.200,00		1.200,00	
859200	MBW - Buffet			0,00	4.652,43	4.652,43	4.652,43	0,00	4.000,00	652,43
859310	MBW - Freibad									
2/859310/810001	Leistungserlöse Eintritte Freibad	13	MeRip		72.302,61	72.302,61	72.302,61		68.000,00	4.302,61
2/859310/810003	Leistungserlöse Eintritte Freibad - Tourismus	13	MeRip						100,00	-100,00
2/859310/810020	Leistungserlöse Schulen	13	MeRip		3.154,86	3.154,86	3.154,86		2.600,00	554,86
2/859310/813001	Nebenerlöse Leihgeb. Volleyball,Tischtennis,Sonnenschirm	13	MeRip		340,02	340,02	340,02		400,00	-59,98
2/859310/824000	Einn.aus Vermiet.- u. Verpachtung Heimatwerb,Injoy,Visiomed	14	ClJun		11.203,88	11.203,88	11.203,88			11.203,88
2/859310/824100	Einn. aus Betriebskosten Whg Badewart, Masseur	14	ClJun		623,14	623,14	623,14			623,14

Rechnungsabschluss 2017
Ordentlicher Haushalt

Stadtgemeinde Perg

DVR-Nr: 0032484

Ausgaben		RQ	AOB	Anf. Rest	Anordnungssoll	Gesamtssoll	Ist	Schl. Rest	VA+NVA	Soll - VA	
1/851000/720000	Kostenbeitr.(-ersätze) f.Leist. Arbeitsl. RHV f. Gde	24	JoHie		2.847,62	2.847,62	2.847,62		3.000,00	-152,38	
1/851000/726000	Mitgliedsbeitr. an Institut. RHV Machl.-Ost	24	NoHau		1.410,00	1.410,00	1.410,00		1.500,00	-90,00	
1/851000/728000	Entg.f.sonst.Leist.	24	NoHau		301,00	301,00	301,00		1.000,00	-699,00	
1/851000/729901	Sonst. Ausg. - Vergütungen Bauhofleistungen	24	MiTra		46.990,80	46.990,80	46.990,80		40.000,00	6.990,80	
1/851000/729902	Sonst. Ausg. - Vergütungen Verwaltungskostentangente	24	MiTra		95.434,47	95.434,47	95.434,47		88.400,00	7.034,47	
1/851000/729903	Sonst. Ausg. - Vergütungen Bauhof ohne Personalkosten	24	MiTra		6.230,65	6.230,65	6.230,65		4.500,00	1.730,65	
1/851000/754001	Lfde TZ an RHV Perg-M-W-R Betriebskosten	26	NoHau		292.809,69	292.809,69	292.809,69		454.800,00	-161.990,31	
1/851000/754002	Lfde TZ an RHV Perg-M-W-R Tilgungen	26	NoHau		324.722,59	324.722,59	324.722,59		235.100,00	89.622,59	
1/851000/754003	Lfd. TZ an RHV Perg-M-W-R Zinsen	26	NoHau		14.553,72	14.553,72	14.553,72		3.000,00	11.553,72	
1/851000/754011	Lfde TZ an RHV Machland-Ost Betriebskosten	26	NoHau		6.129,13	6.129,13	6.129,13		11.300,00	-5.170,87	
1/851000/754012	Lfde TZ an RHV Machland-Ost Tilgungen	26	NoHau		13.207,00	13.207,00	13.207,00		13.200,00	7,00	
1/851000/754013	Lfde TZ an RHV Machland-Ost Zinsen	26	NoHau		1.504,00	1.504,00	1.504,00		1.500,00	4,00	
1/851000/769000	Gewinnentn. von Betr. mit marktbest. Tätigkeit	28	MiTra		403.368,46	403.368,46	403.368,46		296.100,00	107.268,46	
851	Betriebe der Abwasserbeseitigung				35.876,69	1.974.215,38	2.010.092,07	1.968.032,49	42.059,58	1.951.700,00	22.515,38
859	Sonstige Betriebe mit marktbestimmter Tätigkeit										
859200	MBW - Buffet										
1/859200/043000	Betriebsausstattung	41	NoHau		792,00	792,00	792,00		800,00	-8,00	
1/859200/600000	Strom	24	HeWen	365,71	3.877,78	4.243,49	4.553,20	-309,71	4.200,00	-322,22	
1/859200/601000	Gas	24	HeWen		136,20	136,20	127,87	8,33	200,00	-63,80	
1/859200/614000	Instandh. v. Gebäuden (PG 010)	24	NoHau		397,48	397,48	397,48		300,00	97,48	
1/859200/728000	Entg.f.sonst.Leist.	24	Allge		834,19	834,19	760,27	73,92	600,00	234,19	
859200	MBW - Buffet				365,71	6.037,65	6.403,36	6.630,82	-227,46	6.100,00	-62,35
859310	MBW - Freibad										
1/859310/070000	Aktivierungsfähige Rechte	42	CIJun		108,99	108,99	108,99		200,00	-91,01	
1/859310/400000	GWG -Geringw.Wirtsch.güter Anlagev.	23	MeRip		905,93	905,93	905,93		600,00	305,93	
1/859310/452000	Treibstoffe	23	MeRip		233,90	233,90	233,90		200,00	33,90	
1/859310/454000	Reinigungsmittel	23	MeRip		319,84	319,84	319,84		1.000,00	-680,16	
1/859310/455000	Chemische u. sonst.artverw. Mittel	23	MeRip		6.677,11	6.677,11	6.677,11		6.000,00	677,11	
1/859310/456000	Schreib-,Zeichen- u.so. Büromittel	23	MeRip		221,31	221,31	221,31		100,00	121,31	
1/859310/457000	Druckwerke	23	MeRip						600,00	-600,00	
1/859310/458000	Mittel z. ärztl. Betreuung u. Gesundheitsvorsorge	23	MeRip		184,80	184,80	184,80		200,00	-15,20	
1/859310/459000	Sonst. Verbrauchsgüter	23	MeRip		983,46	983,46	983,46		900,00	83,46	
1/859310/5	Personalkonten laut Sammelnachweis				89.713,15	89.713,15	89.713,15		81.500,00	8.213,15	
1/859310/600000	Strom	24	MeRip	538,92	19.233,95	19.772,87	19.259,17	513,70	21.500,00	-2.266,05	
1/859310/603000	Wärme	24	MeRip		9.697,08	9.697,08	9.697,08		10.000,00	-302,92	
1/859310/614000	Instandh. v. Gebäuden (PG 010)	24	NoHau		4.857,32	4.857,32	4.857,32		10.000,00	-5.142,68	
1/859310/617000	Instandh. v. Fahrzeugen (PG 040)	24	NoHau		244,39	244,39	133,67	110,72	100,00	144,39	

Einnahmen		RQ	AOB	Anf. Rest	Anordnungssoll	Gesamtssoll	Ist	Schl. Rest	VA+NVA	Soll - VA
859310 MBW - Freibad				0,00	87.624,51	87.624,51	87.624,51	0,00	71.100,00	16.524,51
859330	MBW - Hallenbad									
2/859330/810001	Leistungserlöse Eintritte Hallenbad	13	MeRip	921,24	123.674,63	124.595,87	122.893,30	1.702,57	110.000,00	13.674,63
2/859330/810002	Leistungserlöse Eintritte Sauna	13	MeRip	487,96	39.583,57	40.071,53	39.385,69	685,84	43.000,00	-3.416,43
2/859330/810003	Leistungserlöse Eintritte Hallenbad - Tourismus	13	MeRip	26,08	302,65	328,73	306,67	22,06	500,00	-197,35
2/859330/810020	Leistungserlöse Schulen	13	MeRip		38.014,82	38.014,82	38.014,82		33.100,00	4.914,82
2/859330/824000	Einn.aus Vermiet.- u. Verpachtung Heimatwerb, Injoy, Visiomed	14	ClJun		22.411,12	22.411,12	22.123,62	287,50	32.700,00	-10.288,88
2/859330/824100	Einn. aus Betriebskosten Whg Badewart	14	NiStr		1.246,46	1.246,46	1.221,46	25,00	1.500,00	-253,54
2/859330/827000	Kostenersätze für die Überlassung von Bediensteten an Dritte	18	MeRip		568,45	568,45	568,45		600,00	-31,55
2/859330/829000	Sonst. Einnahmen	18	MeRip		66,17	66,17	66,17		100,00	-33,83
2/859330/860000	Lfde TZ von Bund u. Bundesfonds	15	NiStr		398,21	398,21	398,21		400,00	-1,79

Rechnungsabschluss 2017
Ordentlicher Haushalt

Stadtgemeinde Perg

DVR-Nr: 0032484

Ausgaben		RQ	AOB	Anf. Rest	Anordnungssoll	Gesamtssoll	Ist	Schl. Rest	VA+NVA	Soll - VA	
1/859310/618000	Instandh. v. sonst. Anlagen (PG 030, 042, 043, 044)	24	NoHau		3.937,67	3.937,67	3.937,67		3.300,00	637,67	
1/859310/619000	Instandh. v. Sonderanl. (PG 050) Garten/Außenbereich, Spielg	24	NoHau		334,72	334,72	334,72		500,00	-165,28	
1/859310/620000	Personen- u. Gütertransporte	24	JoHie		95,00	95,00	95,00		100,00	-5,00	
1/859310/631000	Telekommunikationsdienste	24	CIJun		237,23	237,23	237,23		200,00	37,23	
1/859310/670000	Versicherungen	24	HeWen		1.970,26	1.970,26	1.970,26		1.900,00	70,26	
1/859310/670001	Versicherungen Abfertigungs-Rückdeck.Vers.	24	NiStr		1.737,19	1.737,19	1.737,19		1.900,00	-162,81	
1/859310/700701	Gerätemiete	24	CIJun		83,33	83,33	83,33		100,00	-16,67	
1/859310/710000	Öffentl. Abgaben (Ausg.), ohne Geb. gem.FAG	24	NiStr		4.743,83	4.743,83	4.743,83		3.700,00	1.043,83	
1/859310/711000	Geb.f.d.Ben.v.Gdeeinri.u.-anl. gem.FAG (HBA)	24	MeRip		39.888,87	39.888,87	39.888,87		34.400,00	5.488,87	
1/859310/728000	Entg.f.sonst.Leist.	24	MeRip		5.333,31	5.333,31	5.333,31		5.000,00	333,31	
1/859310/728001	Entg.f.sonst.Leist. Werbung, Veröffentl.	24	MeRip		567,00	567,00	567,00		400,00	167,00	
1/859310/728002	Entg.f.sonst.Leist. PergCard	24	MeRip		103,52	103,52	103,52		100,00	3,52	
1/859310/728008	Entgelte für sonstige Leistungen - EDV Progr. u. dgl.	24	CIJun		178,98	178,98	178,98			178,98	
1/859310/729901	Sonst. Ausg. - Vergütungen Bauhofleistungen	24	MiTra		6.814,18	6.814,18	6.814,18		5.000,00	1.814,18	
1/859310/729903	Sonst. Ausg. - Vergütungen Bauhof ohne Personalkosten	24	MiTra		903,51	903,51	903,51		600,00	303,51	
859310 MBW - Freibad					538,92	200.309,83	200.848,75	200.224,33	624,42	190.100,00	10.209,83
859330 MBW - Hallenbad											
1/859330/043000	Betriebsausstattung	41	NoHau		365,63	365,63	365,63			365,63	
1/859330/070000	Aktivierungsfähige Rechte	42	CIJun		218,01	218,01	218,01		400,00	-181,99	
1/859330/400000	GWG -Geringw.Wirtsch.güter Anlagev.	23	MeRip		1.645,02	1.645,02	1.587,17	57,85	2.500,00	-854,98	
1/859330/454000	Reinigungsmittel	23	MeRip		639,77	639,77	639,77		1.900,00	-1.260,23	
1/859330/455000	Chemische u. sonst.artverw. Mittel	23	MeRip		8.366,91	8.366,91	8.351,51	15,40	7.800,00	566,91	
1/859330/456000	Schreib-,Zeichen- u.so. Büromittel	23	MeRip		442,69	442,69	442,69		600,00	-157,31	
1/859330/457000	Druckwerke v.a. Tickets, Lesezirkel	23	MeRip	18,91	262,38	281,29	261,84	19,45	300,00	-37,62	
1/859330/458000	Mittel z. ärztl. Betreuung u. Gesundheitsvorsorge	23	MeRip		13,22	13,22	13,22		100,00	-86,78	
1/859330/459000	Sonst. Verbrauchsgüter	23	MeRip	140,25	3.998,97	4.139,22	3.775,20	364,02	3.300,00	698,97	
1/859330/5	Personalkonten laut Sammelnachweis				196.180,34	196.180,34	196.180,34		208.500,00	-12.319,66	
1/859330/600000	Strom	24	MeRip	4.286,64	44.044,60	48.331,24	44.085,42	4.245,82	45.000,00	-955,40	
1/859330/603000	Wärme	24	MeRip	7.164,29	45.897,84	53.062,13	45.979,93	7.082,20	45.000,00	897,84	
1/859330/614000	Instandh. v. Gebäuden (PG 010)	24	NoHau	1.780,51	74.568,76	76.349,27	73.176,12	3.173,15	58.500,00	16.068,76	
1/859330/618000	Instandh. v. sonst. Anlagen (PG 030, 042, 043, 044)	24	MeRip	4.945,10	4.254,09	9.199,19	9.138,53	60,66	3.000,00	1.254,09	
1/859330/631000	Telekommunikationsdienste	24	CIJun	17,20	474,54	491,74	485,73	6,01	500,00	-25,46	
1/859330/670000	Versicherungen	24	HeWen	5.947,92	4.385,42	10.333,34	4.052,84	6.280,50	4.000,00	385,42	
1/859330/670001	Versicherungen Abfertigungs-Rückdeck.Vers.	24	NiStr		3.866,64	3.866,64	3.866,64		3.900,00	-33,36	
1/859330/710000	Öffentl. Abgaben (Ausg.), ohne Geb. gem.FAG	24	NiStr		2.535,49	2.535,49	2.535,49		3.600,00	-1.064,51	
1/859330/711000	Geb.f.d.Ben.v.Gdeeinri.u.-anl. gem.FAG (HBA)	24	MeRip		79.789,71	79.789,71	79.789,71		68.000,00	11.789,71	
1/859330/728000	Entg.f.sonst.Leist.	24	MeRip	1.144,50	4.389,83	5.534,33	4.313,51	1.220,82	6.800,00	-2.410,17	
1/859330/728001	Entg.f.sonst.Leist. Werbung, Veröffentl.	24	MeRip		1.122,96	1.122,96	1.122,96		1.900,00	-777,04	
1/859330/728002	Entg.f.sonst.Leist. PergCard	24	MeRip	118,86	217,90	336,76	336,76		200,00	17,90	

Rechnungsabschluss 2017
Ordentlicher Haushalt

Stadtgemeinde Perg

DVR-Nr: 0032484

Einnahmen		RQ	AOB	Anf. Rest	Anordnungssoll	Gesamtsoll	Ist	Schl. Rest	VA+NVA	Soll - VA
859330	MBW - Hallenbad			1.435,28	226.266,08	227.701,36	224.978,39	2.722,97	221.900,00	4.366,08
859	Sonstige Betriebe mit marktbestimmter Tätigkeit			1.435,28	318.543,02	319.978,30	317.255,33	2.722,97	297.000,00	21.543,02
85	Betriebe mit marktbestimmter Tätigkeit			226.354,85	3.577.525,63	3.803.880,48	3.701.694,88	102.185,60	3.453.600,00	123.925,63
87	Wirtschaftliche Unternehmungen									
870	Elektrizitätsversorgung									
870000	Elektrizitätswerk Perg									
2/870000/869000	Gewinnentnahme d. Gde von Unternehm u. marktbest. Betrieb	17	AnFro		600.000,00	600.000,00	600.000,00		600.000,00	
870	Elektrizitätsversorgung			0,00	600.000,00	600.000,00	600.000,00	0,00	600.000,00	0,00
87	Wirtschaftliche Unternehmungen			0,00	600.000,00	600.000,00	600.000,00	0,00	600.000,00	0,00
8	DIENSTLEISTUNGEN			238.273,91	5.068.246,57	5.306.520,48	5.186.285,40	120.235,08	4.875.500,00	192.746,57

Ausgaben		RQ	AOB	Anf. Rest	Anordnungssoll	Gesamtssoll	Ist	Schl. Rest	VA+NVA	Soll - VA
1/859330/728008	Entgelte für sonstige Leistungen - EDV Progr. u. dgl.	24	CIJun		358,02	358,02	334,27	23,75		358,02
1/859330/729901	Sonst. Ausg. - Vergütungen Bauhofleistungen	24	MiTra		11.635,80	11.635,80	11.635,80		15.000,00	-3.364,20
1/859330/729903	Sonst. Ausg. - Vergütungen Bauhof ohne Personalkosten	24	MiTra		1.542,82	1.542,82	1.542,82		1.700,00	-157,18
859330	MBW - Hallenbad			25.564,18	491.217,36	516.781,54	494.231,91	22.549,63	482.500,00	8.717,36
859	Sonstige Betriebe mit marktbestimmter Tätigkeit			26.468,81	697.564,84	724.033,65	701.087,06	22.946,59	678.700,00	18.864,84
85	Betriebe mit marktbestimmter Tätigkeit			76.255,46	3.484.028,10	3.560.283,56	3.489.248,30	71.035,26	3.472.300,00	11.728,10
87	Wirtschaftliche Unternehmungen									
870	Elektrizitätsversorgung									
870000	Elektrizitätswerk Perg									
870	Elektrizitätsversorgung			0,00	0,00	0,00	0,00	0,00	0,00	0,00
87	Wirtschaftliche Unternehmungen			0,00	0,00	0,00	0,00	0,00	0,00	0,00
8	DIENSTLEISTUNGEN			184.659,27	4.967.366,96	5.152.026,23	5.000.154,80	151.871,43	4.816.900,00	150.466,96

Rechnungsabschluss 2017
Ordentlicher Haushalt

Stadtgemeinde Perg

DVR-Nr: 0032484

Einnahmen		RQ	AOB	Anf. Rest	Anordnungssoll	Gesamtsohl	Ist	Schl. Rest	VA+NVA	Soll - VA
9 FINANZWIRTSCHAFT										
90	Gesonderte Verwaltung									
900	Ersatzbezeichnung Unterabschnitt									
900000	Finanzwirtschaft - Verwaltung									
	900			0,00	0,00	0,00	0,00	0,00	0,00	0,00
	90			0,00	0,00	0,00	0,00	0,00	0,00	0,00
91	Kapitalvermögen und Stiftungen									
910	Geldverkehr									
910000	Finanzwirtschaft - Geldverkehr									
2/910000/823000	Zinsen Habenzi b. Banken u.dgl.	14	CIJun		35,59	35,59	35,59		100,00	-64,41
	910			0,00	35,59	35,59	35,59	0,00	100,00	-64,41
912	Rücklagen									
912000	Rücklagen									
	912			0,00	0,00	0,00	0,00	0,00	0,00	0,00
913	Wertpapiere									
913000	Finanzwirtschaft - Wertpapiere									
2/913000/822000	Dividenden u. Gewinnanteile v. Unternehmungen - VKB	14	CIJun		17,40	17,40	17,40			17,40
	913			0,00	17,40	17,40	17,40	0,00	0,00	17,40
914	Beteiligungen									
914000	Finanzwirtschaft - Beteiligungen									
2/914000/869000	Gewinnentnahme d. Gde von Unternehm u. marktbest. Betrieb	17	MiTra		413.624,21	413.624,21	413.624,21		296.100,00	117.524,21
	914			0,00	413.624,21	413.624,21	413.624,21	0,00	296.100,00	117.524,21
	91			0,00	413.677,20	413.677,20	413.677,20	0,00	296.200,00	117.477,20
92	Öffentliche Abgaben									
920	Ausschließliche Gemeindeabgaben									
920000	Ausschl. Gemeindeabgaben									
2/920000/830000	Grundsteuer v.d.land-u.forstwirtsch Betrieben (A)	10	AnEho		15.735,54	15.735,54	16.154,32	-418,78	19.000,00	-3.264,46
2/920000/831000	Grundsteuer v.d. Grundstücken (B)	10	AnEho	19.755,58	694.572,78	714.328,36	704.818,79	9.509,57	698.000,00	-3.427,22

Rechnungsabschluss 2017
Ordentlicher Haushalt

Stadtgemeinde Perg

DVR-Nr: 0032484

Ausgaben		RQ	AOB	Anf. Rest	Anordnungssoll	Gesamtssoll	Ist	Schl. Rest	VA+NVA	Soll - VA
9 FINANZWIRTSCHAFT										
90	Gesonderte Verwaltung									
900	Ersatzbezeichnung Unterabschnitt									
900000	Finanzwirtschaft - Verwaltung									
1/900000/5	Personalkonten laut Sammelnachweis				839,94	839,94	839,94		1.000,00	-160,06
1/900000/729300	Sonst. Ausg. Kostenersatz f. Getränkesteuerprüfer	24	ClJun		1.971,67	1.971,67	1.971,67		2.000,00	-28,33
	900 Ersatzbezeichnung Unterabschnitt			0,00	2.811,61	2.811,61	2.811,61	0,00	3.000,00	-188,39
	90 Gesonderte Verwaltung			0,00	2.811,61	2.811,61	2.811,61	0,00	3.000,00	-188,39
91	Kapitalvermögen und Stiftungen									
910	Geldverkehr									
910000	Finanzwirtschaft - Geldverkehr									
1/910000/652000	Sonst. Zinsen - Inland Kassenkredit	24	ClJun		1.202,97	1.202,97	1.202,97		2.500,00	-1.297,03
1/910000/657000	Geldverkehrsspesen	24	ClJun	8,50	16.172,88	16.181,38	16.175,45	5,93	17.500,00	-1.327,12
1/910000/710000	Öffentl. Abgaben (Ausg.), ohne Geb. gem.FAG - KEST.	24	ClJun		8,88	8,88	8,88		100,00	-91,12
	910 Geldverkehr			8,50	17.384,73	17.393,23	17.387,30	5,93	20.100,00	-2.715,27
912	Rücklagen									
912000	Rücklagen									
1/912000/298000	Rücklagen		61		380.316,97	380.316,97	380.316,97			380.316,97
	912 Rücklagen			0,00	380.316,97	380.316,97	380.316,97	0,00	0,00	380.316,97
913	Wertpapiere									
913000	Finanzwirtschaft - Wertpapiere									
	913 Wertpapiere			0,00	0,00	0,00	0,00	0,00	0,00	0,00
914	Beteiligungen									
914000	Finanzwirtschaft - Beteiligungen									
	914 Beteiligungen			0,00	0,00	0,00	0,00	0,00	0,00	0,00
	91 Kapitalvermögen und Stiftungen			8,50	397.701,70	397.710,20	397.704,27	5,93	20.100,00	377.601,70
92	Öffentliche Abgaben									
920	Ausschließliche Gemeindeabgaben									
920000	Ausschl. Gemeindeabgaben									
1/920000/690000	Schadensfälle Abschreibg v. Forderungen u.dgl.	24	AnKat		16.060,17	16.060,17	16.060,17		500,00	15.560,17
1/920000/754000	Lfdg TZ an so.Träger öffentl.Rechts IB Tourismus/-förderungst	26	BaLei		7.327,36	7.327,36	7.327,36		7.400,00	-72,64

Rechnungsabschluss 2017
Ordentlicher Haushalt

Stadtgemeinde Perg

DVR-Nr: 0032484

Einnahmen		RQ	AOB	Anf. Rest	Anordnungssoll	Gesamtssoll	Ist	Schl. Rest	VA+NVA	Soll - VA
2/920000/833000	Kommunalsteuer	10	MiLeh	10.569,93	4.997.937,98	5.008.507,91	4.885.355,56	123.152,35	4.970.000,00	27.937,98
2/920000/833100	Kommunalsteuer - Gemeinschaftsproj. WP Perg-Machland, Int	10	MiLeh		97.026,91	97.026,91	97.026,91		96.000,00	1.026,91
2/920000/834000	Tourismusabgabe	10	BaLei		7.406,00	7.406,00	7.406,00		7.500,00	-94,00
2/920000/837000	Lustbarkeitsabg. /Vergnügungssteuer	10	PeAis	330,88	44.070,84	44.401,72	42.051,82	2.349,90	24.000,00	20.070,84
2/920000/838000	Abgaben f. d. Halten v. Tieren (Hundeabgabe)	10	BaLei	6,00	12.045,00	12.051,00	11.985,00	66,00	11.500,00	545,00
2/920000/841000	Abgaben f. Gebrauch v. öffentl. Gde-Grund u.d.Luftraumes dar	10	UIEdt	9.405,47	79.097,00	88.502,47	80.094,46	8.408,01	90.000,00	-10.903,00
2/920000/844060	AufschlieÙungsbeiträge ROG Straßen	10	NiHof				576,63	-576,63		
2/920000/844180	AufschlieÙungsbeiträge ROG Wasser	10	NiHof	2.585,85		2.585,85	-59,28	2.645,13		
2/920000/844181	AufschlieÙungsbeiträge ROG Wasser - AOH	10	NiHof		1.942,59	1.942,59	1.942,59		3.000,00	-1.057,41
2/920000/844280	AufschlieÙungsbeiträge ROG Abwasser	10	NiHof	4.208,52		4.208,52	-117,74	4.326,26		
2/920000/844281	AufschlieÙungsbeiträge ROG Abwasser - AOH	10	NiHof		2.930,78	2.930,78	2.930,78		5.000,00	-2.069,22
2/920000/845280	Erhaltungsbeiträge ROG Wasser	10	NiHof	240,44	31.544,32	31.784,76	32.450,34	-665,58	31.000,00	544,32
2/920000/845281	Erhaltungsbeiträge ROG Wasser - AOH	10	NiHof						1.000,00	-1.000,00
2/920000/845380	Erhaltungsbeiträge ROG Abwasser	10	NiHof	1.253,72	78.866,30	80.120,02	79.669,17	450,85	69.000,00	9.866,30
2/920000/849000	Nebenansprüche	10	AnKat	119,01	2.215,74	2.334,75	1.752,12	582,63	2.500,00	-284,26
2/920000/849001	Nebenansprüche Bankspesen	10	ClJun	95,95	-95,95					-95,95
2/920000/856000	Verwaltungsabgaben	10	Allge	783,00	39.841,19	40.624,19	39.535,19	1.089,00	42.000,00	-2.158,81
2/920000/857000	Kommissionsgebühren v.a. Baukommission u.dgl.	10	WaFrö	142,80	1.428,00	1.570,80	1.448,40	122,40	2.500,00	-1.072,00
920	Ausschließliche Gemeindeabgaben			49.497,15	6.106.565,02	6.156.062,17	6.005.021,06	151.041,11	6.072.000,00	34.565,02
924	Zuschlagsabgaben zu Bundesabgaben									
924000	Zuschlagsabgaben zu Bundesabgaben									
2/924000/842000	Sonst. Abgaben d. Länder Glücksspielautomatenabgabe	10	PeAis		13.366,48	13.366,48	12.219,53	1.146,95	9.500,00	3.866,48
924	Zuschlagsabgaben zu Bundesabgaben			0,00	13.366,48	13.366,48	12.219,53	1.146,95	9.500,00	3.866,48
925	Ertragsanteile an gemein- schaftlichen Bundesabgaben									
925000	Ertragsanteile an gem.Bundesabg.									
2/925000/859000	Ertragsanteile n. abgestuft. Bevölkerungsschlüssel	11	AnFro		6.407.076,48	6.407.076,48	6.407.076,48		6.637.700,00	-230.623,52
925	Ertragsanteile an gemein- schaftlichen Bundesabgaben			0,00	6.407.076,48	6.407.076,48	6.407.076,48	0,00	6.637.700,00	-230.623,52
92	Öffentliche Abgaben			49.497,15	12.527.007,98	12.576.505,13	12.424.317,07	152.188,06	12.719.200,00	-192.192,02
93	Umlagen									
930	Landesumlage									
930000	Landesumlage									
930	Landesumlage			0,00	0,00	0,00	0,00	0,00	0,00	0,00
93	Umlagen			0,00	0,00	0,00	0,00	0,00	0,00	0,00

Ausgaben	RQ	AOB	Anf. Rest	Anordnungssoll	Gesamtsoil	Ist	Schl. Rest	VA+NVA	Soll - VA
920			0,00	23.387,53	23.387,53	23.387,53	0,00	7.900,00	15.487,53
920									
924									
924000									
924			0,00	0,00	0,00	0,00	0,00	0,00	0,00
925									
925000									
925			0,00	0,00	0,00	0,00	0,00	0,00	0,00
92			0,00	23.387,53	23.387,53	23.387,53	0,00	7.900,00	15.487,53
93									
930									
930000									
1/930000/751000	26	AnFro		872.698,54	872.698,54	872.698,54		864.100,00	8.598,54
930			0,00	872.698,54	872.698,54	872.698,54	0,00	864.100,00	8.598,54
93			0,00	872.698,54	872.698,54	872.698,54	0,00	864.100,00	8.598,54

Rechnungsabschluss 2017
Ordentlicher Haushalt

Stadtgemeinde Perg

DVR-Nr: 0032484

Einnahmen		RQ	AOB	Anf. Rest	Anordnungssoll	Gesamtso	Ist	Schl. Rest	VA+NVA	Soll - VA
94	Finanzzuweisungen und Zuschüsse									
941	Sonstige Finanzzuweisungen nach dem FAG									
941000	Sonstige Finanzzuweisungen nach dem FAG									
2/941000/860200	Lfde TZ v. Bund - Sicherstellung nachhaltige Haushaltsführung	15	MiTra		44.257,00	44.257,00	44.257,00		44.300,00	-43,00
2/941000/860300	Lfde TZ v. Bund - Kostenersatz f. Migration u. Integration	15	MiTra		22.094,00	22.094,00	22.094,00		22.100,00	-6,00
	941 Sonstige Finanzzuweisungen nach dem FAG			0,00	66.351,00	66.351,00	66.351,00	0,00	66.400,00	-49,00
	94 Finanzzuweisungen und Zuschüsse			0,00	66.351,00	66.351,00	66.351,00	0,00	66.400,00	-49,00
98	Haushaltsausgleich									
980	Zuführungen an den außerordentlichen Haushalt									
980000	Zu- u. Rückführung - Verr. OH-AOH									
2/980000/910032	V320010 LMS (Fenstertausch)	81	AnFro		5.213,00	5.213,00	5.213,00		5.200,00	13,00
2/980000/910061	V612100/V612020 Gemeindestr. 2012-2015/Straßenbau 2016	81	AnFro		57.732,41	57.732,41	57.732,41		57.700,00	32,41
	980 Zuführungen an den außerordentlichen Haushalt			0,00	62.945,41	62.945,41	62.945,41	0,00	62.900,00	45,41
	98 Haushaltsausgleich			0,00	62.945,41	62.945,41	62.945,41	0,00	62.900,00	45,41
99	Jahresergebnis Abwicklung der Vorjahre									
990	Überschüsse und Abgänge									
990000	Überschüsse u. Abgänge									
2/990000/961100	Ist-Überschuss		Allge		22.182,67	22.182,67	22.182,67			
	990 Überschüsse und Abgänge			22.182,67	0,00	22.182,67	22.182,67	0,00	0,00	0,00
	99 Jahresergebnis Abwicklung der Vorjahre			22.182,67	0,00	22.182,67	22.182,67	0,00	0,00	0,00
	9 FINANZWIRTSCHAFT			71.679,82	13.069.981,59	13.141.661,41	12.989.473,35	152.188,06	13.144.700,00	-74.718,41
	Gesamtsumme			392.455,20	20.870.152,59	21.262.607,79	20.922.775,34	339.832,45	20.665.400,00	204.752,59

Rechnungsabschluss 2017
Ordentlicher Haushalt

Stadtgemeinde Perg

DVR-Nr: 0032484

Ausgaben		RQ	AOB	Anf. Rest	Anordnungssoll	Gesamtsohl	Ist	Schl. Rest	VA+NVA	Soll - VA
94	Finanzzuweisungen und Zuschüsse									
941	Sonstige Finanzzuweisungen nach dem FAG									
941000	Sonstige Finanzzuweisungen nach dem FAG									
	941			0,00	0,00	0,00	0,00	0,00	0,00	0,00
	94			0,00	0,00	0,00	0,00	0,00	0,00	0,00
98	Haushaltsausgleich									
980	Zuführungen an den außerordentlichen Haushalt									
980000	Zu- u. Rückführung - Verr. OH-AOH									
1/980000/910016	V163210 FF-Pergkirchen(Zub.v.Räumen)	85	AnFro		82.850,77	82.850,77	82.850,77		36.300,00	46.550,77
1/980000/910018	V269400 ÖTB	85	AnFro		141.400,00	141.400,00	141.400,00		82.500,00	58.900,00
1/980000/910021	V212000 NMS 1 Perg (VFI)	85	AnFro		50.000,00	50.000,00	50.000,00		50.000,00	
1/980000/910024	V240310 Kiga Pergkirchen	85	AnFro		67.194,28	67.194,28	67.194,28		46.500,00	20.694,28
1/980000/910029	V240210 Kiga/Krabbelst. Haydnstr.	85	AnFro		4.233,40	4.233,40	4.233,40		1.600,00	2.633,40
1/980000/910061	V612040 Straßenbaupogr. 2017	85	AnFro		608.192,77	608.192,77	608.192,77		522.000,00	86.192,77
1/980000/910067	V617000 Bauhof - Splitthalle	85	AnFro		106.000,00	106.000,00	106.000,00		106.000,00	
1/980000/910084	V839010 ÖBB Park&Ride Anlage (Aisthofen)	85	AnFro		15.879,84	15.879,84	15.879,84		12.500,00	3.379,84
1/980000/910089	V859330 MBW - Hallenbad (San. BA 02)	85	AnFro		29.499,52	29.499,52	29.499,52		28.500,00	999,52
1/980000/910100	IB - Verkehrsflächenbeitr. V612040 Straßenbaupr. 2017	85	AnFro		41.849,97	41.849,97	41.849,97		25.000,00	16.849,97
1/980000/910200	IB - Wasseranschlussgeb. V850110/V850120 WVA BA 11+12	85	AnFro		217.950,76	217.950,76	217.950,76		159.400,00	58.550,76
1/980000/910300	IB - Kanalanschlussgeb. V851240/V851270/V851290 ABA BA	85	AnFro		254.568,59	254.568,59	254.568,59		245.000,00	9.568,59
1/980000/910600	Aufschließungsbeitr. Wasser (AOH) V850120 WVA BA 12	85	AnFro		1.942,59	1.942,59	1.942,59		3.000,00	-1.057,41
1/980000/910700	Aufschließungsbeitr. Kanal (AOH) V851290 ABA BA 29	85	AnFro		2.930,78	2.930,78	2.930,78		5.000,00	-2.069,22
	980			0,00	1.624.493,27	1.624.493,27	1.624.493,27	0,00	1.323.300,00	301.193,27
	98			0,00	1.624.493,27	1.624.493,27	1.624.493,27	0,00	1.323.300,00	301.193,27
99	Jahresergebnis Abwicklung der Vorjahre									
990	Überschüsse und Abgänge									
990000	Überschüsse u. Abgänge									
	990			0,00	0,00	0,00	0,00	0,00	0,00	0,00
	99			0,00	0,00	0,00	0,00	0,00	0,00	0,00
	9			8,50	2.921.092,65	2.921.101,15	2.921.095,22	5,93	2.218.400,00	702.692,65
	Gesamtsumme			392.455,20	20.870.152,59	21.262.607,79	20.954.149,80	308.457,99	20.665.400,00	204.752,59

Nachweis über die Leistungen für Personal

Rechnungsabschluss 2017

Stadtgemeinde Perg

Nachweis über die Leistungen für Personal

DVR-Nr: 0032484

Gruppe	Abschnitt	Ansatz	Beamte der Verwaltung 500000 - 500999	Vertragsbedientete I 510000 - 510999	Vertragsbedientete II 511000 - 511999	Angestellte ganzjährig beschäftigt 520000 - 520999	Arbeiter nicht ganzjährig beschäftigt 523000 - 523999	Reisegebühren 560000 - 560999	Sonstige Aufwands- entschädigungen 563000 - 563999	Mehrleistungs- vergütungen 565000 - 565999	Zuwendungen für Dienstjubiläen 566000 - 566999	Sonstige Nebengebühren 569000 - 569999	DGB zum FBAF 580000 - 580999	Sonst. Dienstgeber- beiträge zur sozialen Sicherheit 581000 - 581999	
0	01	010000 Rathaus - Hauptverwaltung	148.409,08	725.415,47	18.556,95	16.561,53	1.144,95	6.486,70	4.872,54	13.439,25	15.259,68	9.052,01	25.981,23	181.288,58	
	02	022000 Standesamt							1.268,80				28,58	262,02	
	08	080000 Pensionen												4.753,04	
	09	091000 Personalaus- u. fortbildung													
	Summe Gruppe 0			148.409,08	725.415,47	18.556,95	16.561,53	1.144,95	6.486,70	6.141,34	13.439,25	15.259,68	9.052,01	26.009,81	186.303,64
1	16	163100 FF-Perg			3.180,52								130,36	670,44	
	Summe Gruppe 1					3.180,52							130,36	670,44	
2	21	211000 VS Perg			69.730,32		2.392,46						2.976,21	16.193,23	
		211100 VS Pergkirchen			22.062,01		1.050,48						947,64	4.376,01	
		212000 Neue MittelSchule 1 Perg			63.752,91		3.444,79	4,17					2.710,27	14.631,43	
		212200 Neue MittelSchule Perg-SZ			52.090,12		1.807,84			118,10			2.245,26	12.352,41	
		214000 Polytechnische Schule			53.434,29		4.790,80			0,95		17,72	2.423,03	12.843,86	
	22	222000 HLW Perg			81.391,80		1.797,26	41,83					2.614,86	14.183,80	
	23	232010 Schülerbetreuung - Mittagstisch VS Perg			34.506,36				50,38					657,48	7.862,08
		232030 Schülerbetreuung - Mittagstisch NMS 1 Perg			35.475,58			162,70	13,90					1.498,02	8.243,67
	24	240200 Kindergarten Haydnstraße													40,64
		240600 Kindergarten - Ausspeisung			9.169,56	993,65								425,31	2.216,73
	25	259100 Jugendzentrum Waidhoferstr.			5.661,32						117,60	953,68		278,42	1.425,84
	26	263000 Bezirkssporthalle (BSH)			52.383,90						1.384,82	2.225,26		2.316,89	11.931,92
	27	273000 Stadtbibliothek		31.310,22	1.119,48				364,69		0,06		1,11	1.369,26	7.527,10
	Summe Gruppe 2			31.310,22	480.777,65	993,65	15.446,33	474,97			1.621,53	3.178,94	18,83	20.462,65	113.828,72
3	32	320000 Landesmusikschule (LMS)			27.420,59					58,58			1.131,96	6.298,58	
	Summe Gruppe 3					27.420,59				58,58			1.131,96	6.298,58	
6	61	617000 Bauhof	14.096,10	599.071,43		13.065,21	2.107,37		17.876,46	4.958,60	3.523,92	10.760,34	149.421,50		
	Summe Gruppe 6			14.096,10	599.071,43		13.065,21	2.107,37		17.876,46	4.958,60	3.523,92	10.760,34	149.421,50	
8	81	813000 Abfallbeseitigung					5.166,70						71,75	922,56	
	84	842000 Waldbesitz				4.200,00							172,20	807,60	
	85	859310 MBW - Freibad	14.999,69	49.096,78		1.194,45	8,44		894,28		4.169,79	2.979,83	15.945,04		
859330 MBW - Hallenbad		32.750,60	107.198,80		2.607,98	18,44		1.952,59		9.104,39	6.506,22	34.814,69			

Gruppe	Abschnitt	Ansatz	Freiw. Sozialleistungen (nur Barleistungen) 590000 - 590999	Gesamtsumme
0	01	010000 Rathaus - Hauptverwaltung	15.204,90	1.181.672,87
	02	022000 Standesamt		1.559,40
	08	080000 Pensionen		4.753,04
	09	091000 Personalaus- u. fortbildung	22.322,12	22.322,12
	Sumr	Summe Gruppe	37.527,02	1.210.307,43
1	16	163100 FF-Perg		3.981,32
	Sumr	Summe Gruppe		3.981,32
2	21	211000 VS Perg	335,64	91.627,86
		211100 VS Pergkirchen		28.436,14
		212000 Neue MittelSchule 1 Perg	217,81	84.761,38
		212200 Neue MittelSchule Perg-SZ	744,77	69.358,50
		214000 Polytechnische Schule	809,17	74.319,82
	22	222000 HLW Perg	288,82	100.318,37
	23	232010 Schülerbetreuung - Mittagstisch VS Perg	290,77	43.367,07
		232030 Schülerbetreuung - Mittagstisch NMS 1 Perg	893,45	46.287,32
	24	240200 Kindergarten Haydnstraße		40,64
		240600 Kindergarten - Ausspeisung	210,00	13.015,25
	25	259100 Jugendzentrum Waidhoferstr.		8.436,86
	26	263000 Bezirkssporthalle (BSH)	505,02	70.747,81
	27	273000 Stadtbibliothek	967,50	42.659,42
	Sumr	Summe Gruppe	5.262,95	673.376,44
	3	32	320000 Landesmusikschule (LMS)	420,00
Sumr		Summe Gruppe	420,00	35.329,71
6	61	617000 Bauhof	5.268,17	820.149,10
	Sumr	Summe Gruppe	5.268,17	820.149,10
8	81	813000 Abfallbeseitigung		6.161,01
	84	842000 Waldbesitz		5.179,80
	85	859310 MBW - Freibad	424,85	89.713,15
		859330 MBW - Hallenbad	1.226,63	196.180,34

Rechnungsabschluss 2017

Nachweis über die Leistungen für Personal

Gruppe	Abschnitt	Ansatz	Beamte der Verwaltung 500000 - 500999	Vertragsbedientete I 510000 - 510999	Vertragsbedientete II 511000 - 511999	Angestellte ganzjährig beschäftigt 520000 - 520999	Arbeiter nicht ganzjährig beschäftigt 523000 - 523999	Reisegebühren 560000 - 560999	Sonstige Aufwands- entschädigungen 563000 - 563999	Mehrleistungs- vergütungen 565000 - 565999	Zuwendungen für Dienstjubiläen 566000 - 566999	Sonstige Nebengebühren 569000 - 569999	DGB zum FBAF 580000 - 580999	Sonst. Dienstgeber- beiträge zur sozialen Sicherheit 581000 - 581999
8	Summe Gruppe 8			47.750,29	156.295,58	4.200,00	8.969,13	26,88		2.846,87		13.274,18	9.730,00	52.489,89
9	90	900000 Finanzwirtschaft - Verwaltung										662,40	27,04	150,50
	Summe Gruppe 9											662,40	27,04	150,50
	Summe gesamt		148.409,08	818.572,08	1.285.302,72	21.755,18	38.625,62	9.095,92	6.141,34	35.842,69	23.397,22	26.531,34	68.252,16	509.163,27

Gruppe	Abschnitt	Ansatz	Freiw. Sozialleistungen (nur Barleistungen) 590000 - 590999	Gesamtsumme
8	Sumr	Summe Gruppe	1.651,48	297.234,30
9	90	900000 Finanzwirtschaft - Verwaltung		839,94
	Sumr	Summe Gruppe		839,94
Sun	Sumr	Summe gesamt	50.129,62	3.041.218,24

Nachweis über Pensionen und sonstige Ruhebezüge

Gruppe	Abschnitt	Ansatz	Lfd. TZ an Land (Pensionsbeiträge) 751100 - 751199	Pensionen und sonst. Ruhebezüge 760000 - 760999	Gesamtsumme
0	08	080000 Pensionen	249.871,49	3.510,04	253.381,53
	Summe Gruppe 0		249.871,49	3.510,04	253.381,53
5	51	510000 Medizinische Bereichsversorgung	36.660,48		36.660,48
	Summe Gruppe 5		36.660,48		36.660,48
Summe gesamt			286.531,97	3.510,04	290.042,01

Nachweis über die Anzahl der Ruhe- und Versorgungsgenussempfänger zum 31. 12. (gemäß § 75 Abs.2 Zif.12 GemHKRO)

<u>Pensionist:</u>	<u>Ehegatte(in)</u>	<u>in Pension seit</u>
1 Angerer Josef		01.07.1989
2 Brandstätter Rainer		01.04.2000
3 Bauer Wolfgang		01.10.2009
4 Gassner Josef		01.03.2010
5 Naderer Karl		01.05.2014
6 Holzer Werner		01.05.2015
7 Holzer Rupert (verstorben)	Holzer Manuela	01.12.2015
8 Landl Elfriede		01.08.2017

Dienstposten per 01.01.2017

Von Dienstposten-Nr: 1

Bis Dienstposten-Nr: 9999

ÖSTAT Nr.: 41116

Stadtgemeinde Perg
Hauptplatz 4
4320 Perg

Bedienstete der Allgemeinen Verwaltung

FTE	Bewertung NEU	Bewertung ALT	Bemerkung	Dienstnehmerart
1,00	GD 08	entfallen	Amtsleitung	VB
0,00	GD 08	B II-VII		VB
0,00	GD 12.2	B II-VI		B
2,00	GD 12.2	entfallen	Abteilungsleitung	VB
1,00	GD 12.2	B II-VII	Abteilungsleitung	B
1,00	GD 14.1	B II-VI		VB
1,00	GD 14.4	C I-IV	Bauleiter	B
1,00	GD 16.3	I/c		VB
1,00	GD 16.3	entfallen	Bauleiter (Ausbildung)	VB
2,00	GD 16.3	entfallen		VB
1,00	GD 16.3	entfallen	Verwaltung - Stabstelle Amtsleitung	VB
0,00	GD 16.3	C I-IV		B
1,00	GD 16.3	C I-IV	N1-Laufbahn	B
1,00	GD 17.4	I/c		VB
0,88	GD 17.5	I/c		VB
0,50	GD 18.EB	entfallen		VB
1,00	GD 18.EB	entfallen	Einzelbewertung Gebäudemanagement	VB
3,33	GD 18.5	entfallen		VB
1,00	GD 18.6	entfallen		VB
1,00	GD 20.EB	entfallen	Einzelbewertung (Bücherei)	VB
1,73	GD 20.2	entfallen		VB
0,50	GD 20.3	I/d		VB
2,00	GD 20.3	entfallen		VB
0,00	GD 21.EB	I/d		VB
0,00	GD 21.7	entfallen		VB
24,94				

Bedienstete des Handwerklichen Dienstes

FTE	Bewertung NEU	Bewertung ALT	Bemerkung	Dienstnehmerart
1,00	GD 15.2	entfallen		VB
1,00	GD 19.EB	entfallen	Einzelbewertung	VB
0,00	GD 19.EB	entfallen		VB
0,75	GD 19.1	II/p 2 ad pers		VB
10,37	GD 19.1	entfallen		VB
0,00	GD 21.1	entfallen		VB
1,00	GD 21.2	II/p 2 ad pers		VB
1,00	GD 21.2	entfallen		VB
1,00	GD 21.2	II/p 3 ad pers		VB
1,00	GD 21.3	entfallen		VB

Dienstposten per 01.01.2017

Von Dienstposten-Nr: 1

Bis Dienstposten-Nr: 9999

ÖSTAT Nr.: 41116

Stadtgemeinde Perg
Hauptplatz 4
4320 Perg

1,26	GD 21.8	entfallen	VB
1,00	GD 22.1	II/p 3 ad pers	VB
1,00	GD 23.1	II/p 3 ad pers	VB
2,86	GD 23.1	entfallen	VB
4,81	GD 25.1	II/p 5	VB
13,28	GD 25.1	entfallen	VB
41,33			

Sonstige Bedienstete

FTE	Bewertung NEU	Bewertung ALT	Bemerkung	Dienstnehmerart
0,00	GD 25.1	entfallen		VB
0,00				

Anzahl FTE: 66,27

Anzahl Sonstige: 0,00

Sammelnachweis über Gebrauchs- und Verbrauchsgüter

Gruppe	Abschnitt	Ansatz	Geringw. Wirtschaftsgüter 400000 - 400999	Handelswaren 403000 - 403999	Lebensmittel 430000 - 430999	Treibstoffe 452000 - 452999	Reinigungsmittel 454000 - 454999	Chemische u. sonst. artverwandte Mittel 455000 - 455999	Schreib-, Zeichen- und sonstige Büromittel 456000 - 456999	Druckwerke 457000 - 457999	Mittel zur ärztl. Betreuung 458000 - 458999	Sonstige Verbrauchsgüter 459000 - 459999	Gesamtsumme
0	00	000000 StR- u. GR (gewählte Gdeorgane)								1.282,37			1.282,37
	01	010000 Rathaus - Hauptverwaltung	5.369,43		1.519,55	3.206,42	440,65		4.671,69	6.863,83		887,45	22.959,02
		015000 Pressestelle, Amtsblatt und Öffentlichkeitsarbeit		100,00						11.808,56			11.908,56
		016000 EDV	2.384,22						268,56				2.652,78
	02	022000 Standesamt	163,30							425,84		75,08	664,22
		024000 Wahlamt	958,21							96,00		11,86	1.066,07
	06	062000 Ehrungen u. Auszeichnungen		8.164,14									8.164,14
	09	099000 Personalbetr. - Sonst.Einri u.Maßn.		160,00									160,00
		Summe Gruppe 0	8.875,16	8.424,14	1.519,55	3.206,42	440,65		4.940,25	20.476,60		974,39	48.857,16
1	13	131000 Bau- u. Feuerpolizei		343,99									343,99
		133000 Veterinärpolizei	286,00	63,07								412,70	761,77
		Summe Gruppe 1	286,00	407,06								412,70	1.105,76
2	21	211000 VS Perg	398,40										398,40
		211100 VS Pergkirchen										73,10	73,10
		211810 Schülerbetreuung - NABE VS Perg			1.687,28								1.687,28
		212000 Neue Mittelschule 1 Perg										90,70	90,70
		212200 Neue Mittelschule Perg-SZ	117,60										117,60
		212810 Schülerbetreuung - NABE NMS 1 Perg			322,31								322,31
		214000 Polytechnische Schule										171,65	171,65
	22	222000 HLW Perg	104,85				4.796,89					4.772,51	9.674,25
	23	232010 Schülerbetreuung - Mittagstisch VS Perg	210,90		20.482,82		970,12		25,24		23,24	84,44	21.796,76
		232030 Schülerbetreuung - Mittagstisch NMS 1 Perg	52,35		24.717,29		1.005,50					425,23	26.200,37
		232040 Schülerbetreuung- Mittagstisch Poly Perg					420,28						420,28

Rechnungsabschluss 2017

Sammelnachweis über Gebrauchs- und Verbrauchsgüter

Gruppe	Abschnitt	Ansatz	Geringw. Wirtschaftsgüter 400000 - 400999	Handelswaren 403000 - 403999	Lebensmittel 430000 - 430999	Treibstoffe 452000 - 452999	Reinigungsmittel 454000 - 454999	Chemische u. sonst. artverwandte Mittel 455000 - 455999	Schreib-, Zeichen- und sonstige Büromittel 456000 - 456999	Druckwerke 457000 - 457999	Mittel zur ärztl. Betreuung 458000 - 458999	Sonstige Verbrauchsgüter 459000 - 459999	Gesamtsumme	
2	24	240100 Kindergarten Friedhofstraße	160,00	1.089,45								218,38	1.467,83	
		240200 Kindergarten Haydnstraße		1.736,68								287,69	2.024,37	
		240300 Kindergarten Pergkirchen		1.062,41								368,69	1.431,10	
		240400 Kindergarten-Integrativ	55,35										55,35	
		240600 Kindergarten - Ausspeisung			5.781,32		586,87						6.368,19	
		240800 Krabbelstube Friedhofstraße	67,00										67,00	
	25	259010 Außerschul.Jugenderziehung Jugendtaxi	259020 Außerschul. Jugenderziehung Sommer-NABE			1.096,98								1.096,98
			259100 Jugendzentrum Waidhoferstr.					301,30			57,00		253,42	611,72
			259010 Außerschul.Jugenderziehung Jugendtaxi								63,26			63,26
	26	263000 Bezirkssporthalle (BSH)	269100 Sportl. Veranstaltungen	460,99				745,13			40,02	47,30	1.097,78	2.391,22
			269130 Sportl. Veranstaltungen Reitwagenfest		185,00						2.094,97			2.279,97
			269100 Sportl. Veranstaltungen Reitwagenfest								104,70		36,08	140,78
	27	273000 Stadtbibliothek					22,14		890,25	10.315,76		22,46	11.250,61	
	Summe Gruppe 2			1.627,44	4.073,54	54.088,00		8.848,23	915,49	12.675,71	70,54	7.902,13	90.201,08	
	3	32	320000 Landesmusikschule (LMS)	670,32										670,32
			329010 Musik u. darst. Kunst Perg jammed	300,00							104,10			404,10
33		330000 Förderung v. Schrifttum u. Sprache PERGliest	17,63	160,19						1.586,72		42,00	1.806,54	
36		362000 Denkmalpflege											456,54	456,54
		369000 Heimatpflege - Sonst.Einri u. Maßn.								300,83				300,83
Summe Gruppe 3			987,95	160,19					1.991,65			498,54	3.638,33	
5	52	520000 Natur- und Landschaftsschutz										109,23	109,23	
		Summe Gruppe 5											109,23	109,23
6	61	612000 Gemeindestraßen	200,00					39,48				1.486,96	1.726,44	

Rechnungsabschluss 2017

Sammelnachweis über Gebrauchs- und Verbrauchsgüter

Gruppe	Abschnitt	Ansatz	Geringw. Wirtschaftsgüter 400000 - 400999	Handelswaren 403000 - 403999	Lebensmittel 430000 - 430999	Treibstoffe 452000 - 452999	Reinigungsmittel 454000 - 454999	Chemische u. sonst. artverwandte Mittel 455000 - 455999	Schreib-, Zeichen- und sonstige Büromittel 456000 - 456999	Druckwerke 457000 - 457999	Mittel zur ärztl. Betreuung 458000 - 458999	Sonstige Verbrauchsgüter 459000 - 459999	Gesamtsumme	
6	61	612010 Gemeindestraße-Karbrunnen						101,29					101,29	
		612050 Gemeindestraßen Überwachung ruhender Verkehr							15,88	7.493,16			7.509,04	
		616000 Sonst. Straßen u. Wege Rad-, Reit-, Wanderwege	431,04											431,04
		617000 Bauhof	3.943,78			10.974,14	466,09	351,73	1.043,23	63,81	87,46	4.867,25	21.797,49	
	64	640000 Einri. u. Maßn. d. StVO	9.175,71									119,84	9.295,55	
	Summe Gruppe 6	13.750,53			10.974,14	466,09	492,50	1.059,11	7.556,97	87,46	6.474,05	40.860,85		
7	78	789000 Fö v. Handel, Gewerbe, Industrie Sonst. Einri u. Maßn.	22,00									206,05	228,05	
		Summe Gruppe 7	22,00									206,05	228,05	
8	81	812000 Öffentliches WC	105,88				67,82					314,39	488,09	
		813000 Abfallbeseitigung	115,62	8.020,49						1.094,02		7,27	9.237,40	
		814000 Winterdienst	3.510,63					474,98				18.779,26	22.764,87	
		815100 Park-u. Gartenanlagen	827,05			1.752,59		322,88				2.835,63	5.738,15	
		815200 Kinderspielplätze										686,49	686,49	
	83	831100 Waldbad, Leitnerwehr-Wiese				17,70						225,68	243,38	
	84	842000 Waldbesitz	45,17									628,76	673,93	
	85	850000 Wasserversorgung	67.444,11	457.177,42		2.143,42	74,75	1.142,61			15,22		1.190,68	529.188,21
		851000 Abwasserbeseitigung	11,81			1.144,33		130,72	184,45	30,00			308,03	1.809,34
		859310 MBW - Freibad	905,93			233,90	319,84	6.677,11	221,31			184,80	983,46	9.526,35
859330 MBW - Hallenbad		1.645,02				639,77	8.366,91	442,69	262,38	13,22	3.998,97	15.368,96		
	Summe Gruppe 8	74.611,22	465.197,91		5.291,94	1.102,18	17.115,21	848,45	1.401,62	198,02	29.958,62	595.725,17		
	Summe gesamt	100.160,30	478.262,84	55.607,55	19.472,50	10.857,15	17.607,71	7.763,30	44.102,55	356,02	46.535,71	780.725,63		

Sammelnachweis über sonst. Verwaltungs- und Betriebsaufwand

Rechnungsabschluss 2017

Sammelnachweis über sonst. Verwaltungs- und Betriebsaufwand

Gruppe	Abschnitt	Ansatz	Strom 600000 - 600999	Gas 601000 - 601999	Wärme 603000 - 603999	Instandhaltung von Straßenbauten 611000 - 611999	Instandhaltung von Wasser- und Kanalisationsanlagen 612000 - 612999	Instandhaltung von sonst. Grundstückseinrichtun- gen 614000 - 614999	Instandhaltung von Fahrzeugen 617000 - 617999	Instandhaltung von sonst. Anlagen 618000 - 618999	Instandhaltung von Sonderanlagen 619000 - 619999	Personen- und Gütertransporte 620000 - 620999	Postdienste 630000 - 630999	Telekommunikations- dienste 631000 - 631999	
0	01	010000 Rathaus - Hauptverwaltung	3.577,08		7.535,32			6.075,32	2.300,61	433,12			32.636,89	5.433,25	
	02	024000 Wahlamt											3.617,33		
	Summe Gruppe 0		3.577,08		7.535,32			6.075,32	2.300,61	433,12				36.254,22	5.433,25
1	13	134000 Flurpolizei													
	16	163100 FF-Perg		128,81				2.510,72							
		163200 FF-Pergkirchen													
		164000 Fö d. Brandbekämpfung u. - verhütung									202,68				
	17	179000 Katastrophendienst - Sonst.Einri u. Maßn.													
Summe Gruppe 1			128,81					2.510,72		202,68					
2	21	211000 VS Perg						9.045,55		134,40	1.675,87				
		211100 VS Pergkirchen						3.117,00			65,21				
		212000 Neue MittelSchule 1 Perg	29,23					3.872,79							
		212200 Neue MittelSchule Perg-SZ						4.971,15			92,40				
		213000 Sonderschulen										42.758,00			
		214000 Polytechnische Schule						15.973,42			243,36				
	22	222000 HLW Perg			28.500,21			1.639,63							
		222100 HTL Perg													
	23	232010 Schülerbetreuung - Mittagstisch VS Perg									930,26				
		232030 Schülerbetreuung - Mittagstisch NMS 1 Perg									660,42				
		232160 Schülerbetreuung - Schülerlotsen													
	24	240100 Kindergarten Friedhofstraße	919,34			7.884,83			2.922,07		66,86	481,18			
		240200 Kindergarten Haydnstraße	3.111,98			10.465,15			2.178,67		179,17	18,68			
		240300 Kindergarten Pergkirchen	577,67	4.119,96					1.025,53						
		240400 Kindergarten-Integrativ									22,67				
		240700 Kindergärten - Transport											39.257,82		
240800 Krabbelstube Friedhofstraße		132,93			992,16			2,63							
240810 Krabbelstube Haydnstraße		221,99			767,17										

Rechnungsabschluss 2017

Sammelnachweis über sonst. Verwaltungs- und Betriebsaufwand

Gruppe	Abschnitt	Ansatz	Rechtskosten 640000 - 640999	Beratungskosten 642000 - 642999	Zinsen für Finanzschulden (Inland) 650000 - 651999	Sonstige Zinsen (Inland) 652000 - 652999	Geldverkehrsspesen 657000 - 657999	Versicherungen 670000 - 670999	Schadenfälle 690000 - 690999	Gesamtsumme
0	01	010000 Rathaus - Hauptverwaltung	7.172,67		534,00			18.971,02		84.669,28
	02	024000 Wahlamt								3.617,33
	Sumr	Summe Gruppe	7.172,67		534,00			18.971,02		88.286,61
1	13	134000 Flurpolizei						188,58		188,58
	16	163100 FF-Perg			2.594,80			10.121,50		15.355,83
		163200 FF-Pergkirchen						1.160,56		1.160,56
		164000 Fö d. Brandbekämpfung u. - verhütun								202,68
	17	179000 Katastrophendienst - Sonst.Einri u. Maßn.			5.553,94					5.553,94
	Sumr	Summe Gruppe			8.148,74			11.470,64		22.461,59
2	21	211000 VS Perg			204,53			5.498,94		16.559,29
		211100 VS Pergkirchen					895,83		4.078,04	
		212000 Neue Mittelschule 1 Perg					729,00		4.631,02	
		212200 Neue Mittelschule Perg-SZ					2.119,04		7.182,59	
		213000 Sonderschulen							42.758,00	
		214000 Polytechnische Schule						5.308,16	21.524,94	
	22	222000 HLW Perg						3.191,46	33.331,30	
		222100 HTL Perg			1.643,91				1.643,91	
	23	232010 Schülerbetreuung - Mittagstisch VS Perg								930,26
		232030 Schülerbetreuung - Mittagstisch NMS 1 Perg								660,42
		232160 Schülerbetreuung - Schülerlotsen						19,60		19,60
	24	240100 Kindergarten Friedhofstraße						1.182,43	13.456,71	
		240200 Kindergarten Haydnstraße						1.220,72	17.174,37	
		240300 Kindergarten Pergkirchen						463,45	6.186,61	
		240400 Kindergarten-Integrativ						397,25	419,92	
		240700 Kindergärten - Transport							39.257,82	
		240800 Krabbelstube Friedhofstraße							1.127,72	
240810 Krabbelstube Haydnstraße								989,16		

Rechnungsabschluss 2017

Sammelnachweis über sonst. Verwaltungs- und Betriebsaufwand

Gruppe	Abschnitt	Ansatz	Strom 600000 - 600999	Gas 601000 - 601999	Wärme 603000 - 603999	Instandhaltung von Straßenbauten 611000 - 611999	Instandhaltung von Wasser- und Kanalisationsanlagen 612000 - 612999	Instandhaltung von sonst. Grundstückseinrichtun- gen 614000 - 614999	Instandhaltung von Fahrzeugen 617000 - 617999	Instandhaltung von sonst. Anlagen 618000 - 618999	Instandhaltung von Sonderanlagen 619000 - 619999	Personen- und Gütertransporte 620000 - 620999	Postdienste 630000 - 630999	Telekommunikations- dienste 631000 - 631999
2	25	259100 Jugendzentrum Waidhoferstr.								16,80				
	26	263000 Bezirkssporthalle (BSH)	4.311,60		22.018,93			3.394,94		613,21				473,46
	27	273000 Stadtbibliothek	406,94							8,40				278,92
	Summe Gruppe 2		9.711,68	4.119,96	70.628,45			48.143,38		2.967,95	2.240,94	82.015,82		752,38
3	32	320000 Landesmusikschule (LMS)						7.008,31		25,20				
		322000 Maßn. zur Fö d. Musikpflege	447,46					885,05						
	36	360000 Heimat- ,Steinbrecherh.,Ratgöbluckn	854,56		2.349,36			3.404,81		279,96				
		363000 Altstadterhaltung u. Ortsbildpflege								92,26				
Summe Gruppe 3		1.302,02		2.349,36			11.298,17		397,42					
4	41	419000 Allg.öffentl.Wohlfahrt, SHV Streetwork, Hilfswerk, Mobile Hilfe												
	Summe Gruppe 4													
5	52	522000 Reinhaltung der Luft												239,29
	Summe Gruppe 5													239,29
6	61	612000 Gemeindestraßen	173,16			8.693,28								
		612010 Gemeindestraße- Karbrunnen	337,32								329,67			
		616000 Sonst. Straßen u. Wege Rad-, Reit-, Wanderwege				4.854,17				306,24				
		617000 Bauhof	1.966,86	9.957,14				1.501,76	9.756,91	1.110,03				1.843,85
	63	639000 Schutzwasserbau - So.Einri u. Maßn.					165,00							
Summe Gruppe 6		2.477,34	9.957,14		13.547,45	165,00	1.501,76	9.756,91	1.416,27	329,67			1.843,85	
8	81	812000 Öffentliches WC	218,93					473,23						
		813000 Abfallbeseitigung						156,11						
		815100 Park-u. Gartenanlagen							1.346,82	638,37				
		815200 Kinderspielplätze									3.737,52			
		816000 Öffentl. Beleuchtung u. Uhren	71.886,34									89.227,95		

Rechnungsabschluss 2017

Sammelnachweis über sonst. Verwaltungs- und Betriebsaufwand

Gruppe	Abschnitt	Ansatz	Rechtskosten 640000 - 640999	Beratungskosten 642000 - 642999	Zinsen für Finanzschulden (Inland) 650000 - 651999	Sonstige Zinsen (Inland) 652000 - 652999	Geldverkehrsspesen 657000 - 657999	Versicherungen 670000 - 670999	Schadenfälle 690000 - 690999	Gesamtsumme
2	25	259100 Jugendzentrum Waidhoferstr.								16,80
	26	263000 Bezirkssporthalle (BSH)						5.162,64		35.974,78
	27	273000 Stadtbibliothek						350,71		1.044,97
	Sumr	Summe Gruppe			1.848,44			26.539,23		248.968,23
3	32	320000 Landesmusikschule (LMS)						2.338,16	868,80	10.240,47
		322000 Maßn. zur Fö d. Musikpflege								1.332,51
	36	360000 Heimat- ,Steinbrecherh.,Ratgöbluckn						1.941,84		8.830,53
		363000 Altstadterhaltung u. Ortsbildpflege						413,25		505,51
	Sumr	Summe Gruppe						4.693,25	868,80	20.909,02
4	41	419000 Allg.öffentl.Wohlfahrt, SHV Streetwork, Hilfswerk, Mobile Hilfe	131,28							131,28
	Sumr	Summe Gruppe	131,28							131,28
5	52	522000 Reinhaltung der Luft								239,29
	Sumr	Summe Gruppe								239,29
6	61	612000 Gemeindestraßen			7.234,31			616,04	7,96	16.724,75
		612010 Gemeindestraße- Karbrunnen								666,99
		616000 Sonst. Straßen u. Wege Rad-, Reit-, Wanderwege								5.160,41
		617000 Bauhof						27.265,02	1.782,32	55.183,89
	63	639000 Schutzwasserbau - So.Einri u. Maßn.								165,00
Sumr	Summe Gruppe			7.234,31			27.881,06	1.790,28	77.901,04	
8	81	812000 Öffentliches WC								692,16
		813000 Abfallbeseitigung						95,54		251,65
		815100 Park-u. Gartenanlagen						2.501,40		4.486,59
		815200 Kinderspielplätze								3.737,52
		816000 Öffentl. Beleuchtung u. Uhren						413,28		161.527,57

Rechnungsabschluss 2017

Sammelnachweis über sonst. Verwaltungs- und Betriebsaufwand

Gruppe	Abschnitt	Ansatz	Strom 600000 - 600999	Gas 601000 - 601999	Wärme 603000 - 603999	Instandhaltung von Straßenbauten 611000 - 611999	Instandhaltung von Wasser- und Kanalisationsanlagen 612000 - 612999	Instandhaltung von sonst. Grundstückseinrichtun- gen 614000 - 614999	Instandhaltung von Fahrzeugen 617000 - 617999	Instandhaltung von sonst. Anlagen 618000 - 618999	Instandhaltung von Sonderanlagen 619000 - 619999	Personen- und Gütertransporte 620000 - 620999	Postdienste 630000 - 630999	Telekommunikations- dienste 631000 - 631999	
8	81	817000 Sowj.russ.Soldaten-Friedhof									345,70				
	83	831100 Waldbad, Leitnerwehr-Wiese	1.251,50							380,69	14.068,99				
		839000 Sonst. Betriebe - Parkplätze	337,92												
		839100 Sonst. Betr. - Park&Ride-Anlage SZ	599,63							8,40					
	84	840000 Grundbesitz	90,14												
		842000 Waldbesitz													
	85	850000 Wasserversorgung	10.698,18							950,50		36.400,52			1.225,34
		851000 Abwasserbeseitigung	5.667,26							423,63		78.773,11			1.196,69
		859200 MBW - Buffet	3.877,78	136,20					397,48						
		859310 MBW - Freibad	19.233,95			9.697,08			4.857,32	244,39	3.937,67	334,72	95,00		237,23
859330 MBW - Hallenbad		44.044,60			45.897,84			74.568,76		4.254,09				474,54	
Summe Gruppe 8			157.906,23	136,20	55.594,92			80.452,90	2.965,34	9.219,22	222.888,51	95,00		3.133,80	
9	91	910000 Finanzwirtschaft - Geldverkehr													
	92	920000 Ausschl. Gemeindeabgaben													
	Summe Gruppe 9														
Summe gesamt			174.974,35	14.342,11	136.108,05	13.547,45	165,00	149.982,25	15.022,86	14.636,66	225.459,12	82.110,82	36.254,22	11.402,57	

Rechnungsabschluss 2017

Sammelnachweis über sonst. Verwaltungs- und Betriebsaufwand

Gruppe	Abschnitt	Ansatz	Rechtskosten 640000 - 640999	Beratungskosten 642000 - 642999	Zinsen für Finanzschulden (Inland) 650000 - 651999	Sonstige Zinsen (Inland) 652000 - 652999	Geldverkehrsspesen 657000 - 657999	Versicherungen 670000 - 670999	Schadenfälle 690000 - 690999	Gesamtsumme	
8	81	817000 Sowj.russ.Soldaten-Friedhof								345,70	
	83	831100 Waldbad, Leitnerwehr-Wiese						160,86		15.862,04	
		839000 Sonst. Betriebe - Parkplätze								337,92	
		839100 Sonst. Betr. - Park&Ride-Anlage SZ						153,16		761,19	
		84	840000 Grundbesitz						413,28		503,42
		842000 Waldbesitz						52,34		52,34	
	85	850000 Wasserversorgung				9.332,51			2.271,34		60.878,39
		851000 Abwasserbeseitigung		194,34	58.769,72				1.609,42		146.634,17
		859200 MBW - Buffet									4.411,46
		859310 MBW - Freibad							3.707,45		42.344,81
		859330 MBW - Hallenbad							8.252,06		177.491,89
	Sumr	Summe Gruppe		194,34	68.102,23				19.630,13		620.318,82
9	91	910000 Finanzwirtschaft - Geldverkehr				1.202,97	16.172,88			17.375,85	
	92	920000 Ausschl. Gemeindeabgaben							16.060,17	16.060,17	
	Sumr	Summe Gruppe				1.202,97	16.172,88		16.060,17	33.436,02	
Sun	Sumr	Summe gesamt	7.303,95	194,34	85.867,72	1.202,97	16.172,88	109.185,33	18.719,25	1.112.651,90	

Sammelnachweis über Instandhaltungen

Rechnungsabschluss 2017

Sammelnachweis über Instandhaltungen

Gruppe	Abschnitt	Ansatz	Instandhaltung von Straßenbauten 611000 - 611999	Instandhaltung von Wasser- und Kanalisationsanlagen 612000 - 612999	Instandhaltung von Gebäuden 614000 - 614999	Instandhaltung von Fahrzeugen 617000 - 617999	Instandhaltung von sonst. Anlagen 618000 - 618999	Instandhaltung von Sonderanlagen 619000 - 619999	Gesamtsumme	
0	01	010000 Rathaus - Hauptverwaltung			6.075,32	2.300,61	433,12		8.809,05	
	Summe Gruppe 0				6.075,32	2.300,61	433,12		8.809,05	
1	16	163100 FF-Perg			2.510,72				2.510,72	
		164000 Fö d. Brandbekämpfung u. - verhütung					202,68		202,68	
	Summe Gruppe 1				2.510,72		202,68		2.713,40	
2	21	211000 VS Perg			9.045,55		134,40	1.675,87	10.855,82	
		211100 VS Pergkirchen			3.117,00			65,21	3.182,21	
		212000 Neue MittelSchule 1 Perg			3.872,79				3.872,79	
		212200 Neue MittelSchule Perg-SZ			4.971,15			92,40	5.063,55	
		214000 Polytechnische Schule			15.973,42			243,36	16.216,78	
	22	222000 HLW Perg			1.639,63				1.639,63	
	23	232010 Schülerbetreuung - Mittagstisch VS Perg						930,26	930,26	
		232030 Schülerbetreuung - Mittagstisch NMS 1 Perg						660,42	660,42	
	24	240100 Kindergarten Friedhofstraße				2.922,07		66,86	481,18	3.470,11
		240200 Kindergarten Haydnstraße				2.178,67		179,17	18,68	2.376,52
		240300 Kindergarten Pergkirchen				1.025,53				1.025,53
		240400 Kindergarten-Integrativ						22,67		22,67
		240800 Krabbelstube Friedhofstraße				2,63				2,63
	25	259100 Jugendzentrum Waidhoferstr.						16,80	16,80	
	26	263000 Bezirkssporthalle (BSH)			3.394,94			613,21	4.008,15	
	27	273000 Stadtbibliothek						8,40	8,40	
	Summe Gruppe 2				48.143,38		2.967,95	2.240,94	53.352,27	
3	32	320000 Landesmusikschule (LMS)			7.008,31		25,20		7.033,51	
		322000 Maßn. zur Fö d. Musikpflege			885,05				885,05	
	36	360000 Heimat- „Steinbrecherh.“,Ratgöbluckn			3.404,81			279,96	3.684,77	
		363000 Altstadterhaltung u. Ortsbildpflege						92,26	92,26	

Rechnungsabschluss 2017

Sammelnachweis über Instandhaltungen

Gruppe	Abschnitt	Ansatz	Instandhaltung von Straßenbauten 611000 - 611999	Instandhaltung von Wasser- und Kanalisationsanlagen 612000 - 612999	Instandhaltung von Gebäuden 614000 - 614999	Instandhaltung von Fahrzeugen 617000 - 617999	Instandhaltung von sonst. Anlagen 618000 - 618999	Instandhaltung von Sonderanlagen 619000 - 619999	Gesamtsumme	
3	Summe Gruppe 3				11.298,17		397,42		11.695,59	
6	61	612000 Gemeindestraßen	8.693,28						8.693,28	
		612010 Gemeindestraße- Karbrunnen						329,67	329,67	
		616000 Sonst. Straßen u. Wege Rad-, Reit-, Wanderwege	4.854,17					306,24	5.160,41	
		617000 Bauhof			1.501,76	9.756,91	1.110,03		12.368,70	
	63	639000 Schutzwasserbau - So.Einri u. Maßn.		165,00					165,00	
	Summe Gruppe 6		13.547,45	165,00	1.501,76	9.756,91	1.416,27	329,67	26.717,06	
8	81	812000 Öffentliches WC			473,23				473,23	
		813000 Abfallbeseitigung			156,11				156,11	
		815100 Park-u. Gartenanlagen				1.346,82	638,37		1.985,19	
		815200 Kinderspielplätze						3.737,52	3.737,52	
		816000 Öffentl. Beleuchtung u. Uhren						89.227,95	89.227,95	
		817000 Sowj.russ.Soldaten-Friedhof						345,70	345,70	
	83	831100 Waldbad, Leitnerwehr-Wiese						380,69	14.068,99	14.449,68
		839100 Sonst. Betr. - Park&Ride- Anlage SZ						8,40		8,40
	85	850000 Wasserversorgung				950,50		36.400,52	37.351,02	
		851000 Abwasserbeseitigung				423,63		78.773,11	79.196,74	
		859200 MBW - Buffet			397,48				397,48	
		859310 MBW - Freibad			4.857,32	244,39	3.937,67	334,72	9.374,10	
		859330 MBW - Hallenbad			74.568,76		4.254,09		78.822,85	
	Summe Gruppe 8				80.452,90	2.965,34	9.219,22	222.888,51	315.525,97	
Summe gesamt			13.547,45	165,00	149.982,25	15.022,86	14.636,66	225.459,12	418.813,34	

Sammelnachweis über Investitionen im Ordentlichen Haushalt

Gruppe	Abschnitt	Ansatz	Straßenbauten 002000 - 002999	Wasser- und Kanalisationsbauten 004000 - 004999	Sonstige Grundstücks- einrichtungen 006000 - 006999	Gebäude 010000 - 010999	Maschinen und maschinelle Anlagen 020000 - 020999	Amtsausstattung 042000 - 042999	Betriebsausstattung 043000 - 043999	Sonderanlagen 050000 - 050999	Aktivierungsfähige Rechte 070000 - 070999	Gesamtsumme	
0	00	000000 StR- u. GR (gewählte Gdeorgane)									600,00	600,00	
	01	010000 Rathaus - Hauptverwaltung				3.346,80		7.874,52				11.221,32	
		016000 EDV						5.462,54				5.462,54	
	Summe Gruppe 0					3.346,80		13.337,06			600,00	17.283,86	
1	16	163100 FF-Perg							6.883,02			6.883,02	
		163200 FF-Pergkirchen					6.083,98					6.083,98	
		164000 Fö d. Brandbekämpfung u. -verhütung								10.619,31		10.619,31	
	Summe Gruppe 1						6.083,98		6.883,02	10.619,31		23.586,31	
2	21	211000 VS Perg							13.150,31			13.150,31	
		211100 VS Pergkirchen				37.720,12		14.357,00	609,84			52.686,96	
		212000 Neue Mittelschule 1 Perg					3.530,00					3.530,00	
		212200 Neue Mittelschule Perg-SZ							13.878,32			13.878,32	
		214000 Polytechnische Schule							39.913,10			39.913,10	
	24	240100 Kindergarten Friedhofstraße								10.896,17			10.896,17
		240200 Kindergarten Haydnstraße								503,98			503,98
		240300 Kindergarten Pergkirchen								7.579,85			7.579,85
		240600 Kindergarten - Ausspeisung								1.004,65			1.004,65
	26	263000 Bezirkssporthalle (BSH)							2.716,60			2.716,60	
Summe Gruppe 2					37.720,12	3.530,00		103.999,98	609,84			145.859,94	
3	32	320000 Landesmusikschule (LMS)							6.129,00			6.129,00	
	Summe Gruppe 3								6.129,00			6.129,00	
6	61	611000 Landesstraßen	1.705,90									1.705,90	
		612000 Gemeindestraßen	82,21		160,02							242,23	
		616000 Sonst. Straßen u. Wege Rad-, Reit-, Wanderwege	1.544,40										1.544,40
		616100 Ländl. Zufahrtsstraßen Güterwege	6.810,56										6.810,56
	617000 Bauhof						2.314,59					2.314,59	
64	640000 Einri. u. Maßn. d. StVO								59.000,28			59.000,28	

Rechnungsabschluss 2017

Sammelnachweis über Investitionen im Ordentlichen Haushalt

Gruppe	Abschnitt	Ansatz	Straßenbauten 002000 - 002999	Wasser- und Kanalisationsbauten 004000 - 004999	Sonstige Grundstücks- einrichtungen 006000 - 006999	Gebäude 010000 - 010999	Maschinen und maschinelle Anlagen 020000 - 020999	Amtsausstattung 042000 - 042999	Betriebsausstattung 043000 - 043999	Sonderanlagen 050000 - 050999	Aktivierungsfähige Rechte 070000 - 070999	Gesamtsumme	
6	64	649000 Straßenverkehr - So.Einri u. Maßn.				22.432,05						22.432,05	
	65	650000 Eisenbahnen								6,00		6,00	
	Summe Gruppe 6		10.143,07		160,02	22.432,05	2.314,59			59.006,28		94.056,01	
8	81	815100 Park- u. Gartenanlagen					645,00					645,00	
		815200 Kinderspielplätze								15.933,68		15.933,68	
		816000 Öffentl. Beleuchtung u. Uhren								78.187,29		78.187,29	
	84	842000 Waldbesitz	3.603,60									3.603,60	
	85	850000 Wasserversorgung			3.502,99								3.502,99
		851000 Abwasserbeseitigung			374,00								374,00
		859200 MBW - Buffet								792,00			792,00
		859310 MBW - Freibad										108,99	108,99
		859330 MBW - Hallenbad								365,63		218,01	583,64
	Summe Gruppe 8		3.603,60	3.876,99			645,00		1.157,63	94.120,97	327,00	103.731,19	
Summe gesamt			13.746,67	3.876,99	160,02	63.498,97	12.573,57	13.337,06	118.169,63	164.356,40	927,00	390.646,31	

Nachweis über Zuschüsse, Subventionen und sonstige Zuwendungen

Rechnungsabschluss 2017

Nachweis über Zuschüsse, Subventionen und sonstige Zuwendungen

Gruppe	Abschnitt	Ansatz	Lfd. TZ an sonst. Träger öffentl. Rechts 754000 - 754999	Lfd. TZ an Unternehmungen 755000 - 755999	Lfd. TZ an private Organisationen ohne Erwerbszw. 757000 - 757999	Sonst. lfd. TZ an private Haushalte 768000 - 768999	KTZ an private Organisationen ohne Erwerbszw. 777000 - 777999	Gesamtsumme
0	00	000000 StR- u. GR (gewählte Gdeorgane)			240,00			240,00
	06	060000 Beiträge an Verbände, Vereine u. sonst. Organisationen	3.317,72					3.317,72
		061000 Sonstige Subventionen			174,47			174,47
	09	099000 Personalbetr. - Sonst.Einri u.Maßn.			360,00			360,00
		Summe Gruppe 0	3.317,72		774,47			4.092,19
1	16	163100 FF-Perg	65.116,98					65.116,98
		163200 FF-Pergkirchen	9.016,02		12,00			9.028,02
	17	170000 Katastrophendienst - allg.Angel.	1.240,65					1.240,65
	18	180000 Zivilschutz			1.406,07			1.406,07
		Summe Gruppe 1	75.373,65		1.418,07			76.791,72
2	21	211000 VS Perg	65.049,69		18,00	725,00		65.792,69
		211100 VS Pergkirchen	23.686,73			145,00		23.831,73
		212000 Neue Mittelschule 1 Perg	98.800,00		18,00	1.885,00		100.703,00
		212200 Neue Mittelschule Perg-SZ	58.521,68			7,50		58.529,18
		213000 Sonderschulen			500,00			500,00
		214000 Polytechnische Schule	33.570,49					33.570,49
	24	240100 Kindergarten Friedhofstraße			368.041,22			368.041,22
		240200 Kindergarten Haydnstraße			365,00			365,00
		240400 Kindergarten-Integrativ			42.380,00			42.380,00
		240700 Kindergärten - Transport			18.673,78			18.673,78
		240800 Krabbelstube Friedhofstraße			103.500,00			103.500,00
	25	259000 Außerschul.Jugenderziehung Sonst. Einri u. Maßn.			3.398,90			3.398,90
		259010 Außerschul.Jugenderziehung Jugendtaxi				4.206,72		4.206,72
		259100 Jugendzentrum Waidhoferstr.			63.900,00			63.900,00

Rechnungsabschluss 2017

Nachweis über Zuschüsse, Subventionen und sonstige Zuwendungen

Gruppe	Abschnitt	Ansatz	Lfd. TZ an sonst. Träger öffentl. Rechts 754000 - 754999	Lfd. TZ an Unternehmungen 755000 - 755999	Lfd. TZ an private Organisationen ohne Erwerbszw. 757000 - 757999	Sonst. lfd. TZ an private Haushalte 768000 - 768999	KTZ an private Organisationen ohne Erwerbszw. 777000 - 777999	Gesamtsumme	
2	26	262000 Sportplätze/-vereine			48.242,56		33.525,34	81.767,90	
		269000 Sport - Sonst. Einri. u. Maßnahmen			827,10			827,10	
		269100 Sportl. Veranstaltungen			494,00			494,00	
		269110 Sportl. VA Sparkassen Halbmarathon			1.500,00			1.500,00	
		269130 Sportl. Veranstaltungen Reitwagenfest			3.100,00			3.100,00	
	27	271000 Volksbildungswerke			3.243,19			3.243,19	
	28	282000 Studienbeihilfen				4.206,00		4.206,00	
		289000 Forschung u. Wissenschaft Sonst. Einri. u. Maßn.			400,00			400,00	
		Summe Gruppe 2		279.628,59		658.601,75	11.175,22	33.525,34	982.930,90
	3	32	320000 Landesmusikschule (LMS)	31.800,00					31.800,00
322000 Maßn. zur Fö d. Musikpflege					26.744,52			26.744,52	
324000 Maßn. z. Fö d. darstellenden Kunst					4.406,52			4.406,52	
36		360000 Heimat-,Steinbrecherh.,Ratgöbluckn			3.104,91			3.104,91	
		369000 Heimatpflege - Sonst.Einri u. Maßn.			2.449,20			2.449,20	
38		380100 KUZ Perg			880,00			880,00	
39		390000 Kirchliche Angelegenheiten			789,69		60.000,00	60.789,69	
		Summe Gruppe 3	31.800,00		38.374,84		60.000,00	130.174,84	
4	41	413000 Maßnahmen der Behindertenhilfe			200,00	504,00		704,00	
		419100 Allg.öffentl. Wohlfahrt Sonst.Einri u. Maßn.			887,38			887,38	
	42	429000 Freie Wohlfahrt -Sonst.Einri u. Maßn	17.630,00	27.195,14	8.622,00	10.934,00		64.381,14	
	43	439000 Jugendwohlfahrt - So.Einri u. Maßn.			5.375,25			5.375,25	

Rechnungsabschluss 2017

Stadtgemeinde Perg

Nachweis über Zuschüsse, Subventionen und sonstige Zuwendungen

DVR-Nr: 0032484

Gruppe	Abschnitt	Ansatz	Lfd. TZ an sonst. Träger öffentl. Rechts 754000 - 754999	Lfd. TZ an Unternehmungen 755000 - 755999	Lfd. TZ an private Organisationen ohne Erwerbszw. 757000 - 757999	Sonst. lfd. TZ an private Haushalte 768000 - 768999	KTZ an private Organisationen ohne Erwerbszw. 777000 - 777999	Gesamtsumme
4	46	469000 Familienpolit. Maßn. - Sonst. Maßn.			3.500,00	21.240,00		24.740,00
	Summe Gruppe 4		17.630,00	27.195,14	18.584,63	32.678,00		96.087,77
5	51	512000 Gesundheitsdienst Sonst.medizin.Beratung u. Betreuung			110,00	568,00		678,00
	52	528000 Tierkörperbeseitigung		22.392,80				22.392,80
	53	530000 Rettungsdienste			72.530,01			72.530,01
	Summe Gruppe 5			22.392,80	72.640,01	568,00		95.600,81
6	63	639000 Schutzwasserbau - So.Einri u. Maßn.	4.958,80					4.958,80
	Summe Gruppe 6		4.958,80					4.958,80
7	74	742000 So. Fö d.Land- u. Forstwirtsch. Produktionsfö		8.810,00				8.810,00
	77	771000 Maßn.z.Fö d. Fremdenverkehrs			1.597,67			1.597,67
	78	782000 Wirtschaftspolit. Maßn.		101.930,37				101.930,37
		789000 Fö v. Handel, Gewerbe, Industrie Sonst. Einri u. Maßn.			110.209,44			110.209,44
	Summe Gruppe 7			110.740,37	111.807,11			222.547,48
8	85	851000 Abwasserbeseitigung	652.926,13					652.926,13
	Summe Gruppe 8		652.926,13					652.926,13
9	92	920000 Ausschl. Gemeindeabgaben	7.327,36					7.327,36
	Summe Gruppe 9		7.327,36					7.327,36
Summe gesamt			1.072.962,25	160.328,31	902.200,88	44.421,22	93.525,34	2.273.438,00

Nachweis über die Transfers von/an Träger(n) des öffentl. Rechts

Rechnungsabschluss 2017

Stadtgemeinde Perg

Nachweis über die Transfers von/an Träger(n) des öffentl. Rechts (§ 17 Abs. 2 Z. 2 VRV)

DVR-Nr: 0032484

Haushaltskonto	Bezeichnung Ansatz	Bezeichnung Post	Einnahmen	Ausgaben
Zuschüsse vom und an den Bund				
2/010000/860000	Rathaus - Hauptverwaltung	Lfde TZ von Bund u. Bundesfonds Fö von AMS u.dgl.	2.808,66	
2/212000/860000	Neue MittelSchule 1 Perg	Lfde TZ von Bund u. Bundesfonds Fö von AMS u.dgl.	110,67	
2/273000/860001	Stadtbibliothek	Fö. Medienankauf BKA 2015	2.935,85	
2/617000/860000	Bauhof	Lfde TZ von Bund u. Bundesfonds	16.444,54	
2/850000/860205	Wasserversorgung	Lfde TZ v. Bund - Zinsenzuschüsse BA 05 (bis 2026)	1.306,41	
2/850000/870205	Wasserversorgung	KTZ v. Bund - Tilgungszuschüsse BA 05 (bis 2028)	838,59	
2/851000/860210	Abwasserbeseitigung	Lfde TZ v. Bund - Zinsenzuschüsse BA 10 (bis 2020)	61.475,46	
2/851000/860211	Abwasserbeseitigung	Lfde TZ v. Bund - Zinsenzuschüsse BA 11 (bis 2021)	12.207,99	
2/851000/860212	Abwasserbeseitigung	Lfde TZ v. Bund - Zinsenzuschüsse BA 12 (bis 2025)	14.673,83	
2/851000/860213	Abwasserbeseitigung	Lfde TZ v. Bund - Zinsenzuschüsse BA 13 (bis 2025)	6.338,29	
2/851000/860214	Abwasserbeseitigung	Lfde TZ v. Bund - Zinsenzuschüsse BA 14 (bis 2027)	16.250,41	
2/851000/860215	Abwasserbeseitigung	Lfde TZ v. Bund - Zinsenzuschüsse BA 15 (bis 2028)	12.936,34	
2/851000/860219	Abwasserbeseitigung	Lfde TZ v. Bund - Zinsenzuschüsse BA 19 (bis 2031)	1.721,35	
2/851000/860220	Abwasserbeseitigung	Lfde TZ v. Bund - Zinsenzuschüsse BA 20 (bis 2032)	2.617,68	
2/851000/860221	Abwasserbeseitigung	Lfde TZ v. Bund - Zinsenzuschüsse BA 21 (bis 2032)	2.402,32	
2/851000/860222	Abwasserbeseitigung	Lfde TZ v. Bund - Zinsenzuschüsse BA 22 (bis 2035)	4.651,68	
2/851000/860223	Abwasserbeseitigung	Lfde TZ v. Bund - Zinsenzuschüsse BA 23 (bis 2037)	2.906,66	
2/851000/860224	Abwasserbeseitigung	Lfde. TZ v. Bund- Zinsenzuschüsse BA 24 (bis 2040)	1.650,69	
2/851000/860225	Abwasserbeseitigung	Lfde TZ v. Bund - Zinsenzuschüsse BA 25 (bis 2037)	1.495,50	
2/851000/860227	Abwasserbeseitigung	Lfde TZ v. Bund - Zinsenzuschüsse BA 27 (bis 2043)	7,26	
2/851000/860229	Abwasserbeseitigung	Lfde TZ v. Bund - Zinsenzuschüsse BA 29 (bis 2041)	0,34	
2/851000/870210	Abwasserbeseitigung	KTZ v. Bund - Tilgungszuschüsse BA 10 (bis 2020)	17.231,62	
2/851000/870211	Abwasserbeseitigung	KTZ v. Bund - Tilgungszuschüsse BA 11 (bis 2021)	2.742,70	
2/851000/870212	Abwasserbeseitigung	KTZ v. Bund - Tilgungszuschüsse BA 12 (bis 2025)	8.808,13	
2/851000/870213	Abwasserbeseitigung	KTZ v. Bund - Tilgungszuschüsse BA 13 (bis 2025)	3.897,36	
2/851000/870214	Abwasserbeseitigung	KTZ v. Bund - Tilgungszuschüsse BA 14 (bis 2027)	11.091,76	
2/851000/870215	Abwasserbeseitigung	KTZ v. Bund - Tilgungszuschüsse BA 15 (bis 2028)	9.506,73	
2/851000/870219	Abwasserbeseitigung	KTZ v. Bund - Tilgungszuschüsse Ba 19 (bis 2031)	2.912,65	
2/851000/870220	Abwasserbeseitigung	KTZ v. Bund - Tilgungszuschüsse BA 20 (bis 2032)	5.769,32	
2/851000/870221	Abwasserbeseitigung	KTZ v. Bund - Tilgungszuschüsse BA 21 (bis 2032)	5.294,68	
2/851000/870222	Abwasserbeseitigung	KTZ v. Bund - Tilgungszuschüsse BA 22 (bis 2035)	10.484,76	
2/851000/870223	Abwasserbeseitigung	KTZ v. Bund - Tilgungszuschüsse BA 23 (bis 2037)	9.879,34	
2/851000/870224	Abwasserbeseitigung	KTZ v. Bund - Tilgungszuschüsse BA 24 (bis 2040)	4.049,31	
2/851000/870225	Abwasserbeseitigung	KTZ v. Bund - Tilgungszuschüsse BA 25 (bis 2037)	3.809,50	
2/851000/870227	Abwasserbeseitigung	KTZ v. Bund - Tilgungszuschüsse BA 27 (bis 2043)	472,74	
2/851000/870229	Abwasserbeseitigung	KTZ v. Bund - Tilgungszuschüsse BA 29 (bis 2041)	132,66	
2/859330/860000	MBW - Hallenbad	Lfde TZ von Bund u. Bundesfonds	398,21	
2/941000/860200	Sonstige Finanzausweisungen nach dem FAG	Lfde TZ v. Bund - Sicherstellung nachhaltige Haushaltsführung	44.257,00	

Rechnungsabschluss 2017

Stadtgemeinde Perg

Nachweis über die Transfers von/an Träger(n) des öffentl. Rechts (§ 17 Abs. 2 Z. 2 VRV)

DVR-Nr: 0032484

Haushaltskonto	Bezeichnung Ansatz	Bezeichnung Post	Einnahmen	Ausgaben
Zuschüsse vom und an den Bund				
2/941000/860300	Sonstige Finanzzuweisungen nach dem FAG	Lfde TZ v. Bund - Kostenersatz f. Migration u. Integration	22.094,00	
	Summe Zuschüsse vom und an den Bund		328.612,99	0,00
Zuschüsse vom und an das Land				
1/213000/720020	Sonderschulen	Kostenbeitr.(-ersätze) f.Leist. Gastbeitrag		33.551,05
1/220000/720020	Berufsbild. Pflichtschulen	Kostenbeitr.(-ersätze) f.Leist. Gastbeitr.f.Berufsschulen		133.768,31
1/220000/720120	Berufsbild. Pflichtschulen	Kostenbeitr.(-ersätze) f.Leist. Bau-u.Errichtungsaufw. f.Berufssch.		71.364,46
1/562000/751000	Krankenanstalten - Sprengelbeiträge	Lfde TZ an Land OÖ Krankenanstaltenbeitrag		1.926.370,00
1/690000/751000	Verkehr, Sonst. - Verkehrsverbände	Lfde TZ an Land OÖ f. OÖVV		39.300,00
1/690000/751700	Verkehr, Sonst. - Verkehrsverbände	Lfde TZ an Gde/-verbände gem. OöNah-u.RegionalverkehrsFinG		17.729,00
1/814000/720000	Winterdienst	Kostenbeitr.(-ersätze) f.Leist. Winterdienst f. Landesstraßen		8.178,60
1/930000/751000	Landesumlage	Lfde TZ an Land OÖ Landesumlage		872.698,54
2/024000/817100	Wahlamt	Kostenbeitr.(-ersatz) des Landes f. Wahlen,Volksabstimmung	23.860,62	
2/211000/871000	VS Perg	Kapitaltransferzahlungen von Ländern und Landesfonds	400,00	
2/211100/871000	VS Pergkirchen	KTZ vom Land Oö.	49,00	
2/211810/861011	Schülerbetreuung - NABE VS Perg	Lfd. TZ v.Ländern VS Perg	191.563,00	
2/211820/861012	Schülerbetreuung - NABE VS Pergkirchen	Lfd. TZ v.Ländern VS Pergkirchen	34.284,00	
2/212000/871000	Neue Mittelschule 1 Perg	KTZ vom Land Oö.	391,00	
2/212200/871000	Neue Mittelschule Perg-SZ	KTZ vom Land Oö.	500,00	
2/212810/861021	Schülerbetreuung - NABE NMS 1 Perg	Lfd. TZ v.Ländern NMS 1 Perg	17.542,91	
2/212820/861022	Schülerbetreuung - NABE NMS Perg-Schulzentrum	Lfd. TZ v.Ländern NMS Perg-SZ	19.405,99	
2/214000/871000	Polytechnische Schule	KTZ vom Land Oö.	102,00	
2/240700/861300	Kindergärten - Transport	Lfde TZ vom Land OÖ Kindergartentransport	23.555,10	
2/259010/861000	Außerschul.Jugenderziehung Jugendtaxi	Laufende Transferzahlungen von Ländern und Landesfonds	2.261,00	
2/273000/861000	Stadtbibliothek	Lfde TZ vom Land OÖ Bücherei	3.500,00	
2/320000/871000	Landesmusikschule (LMS)	KTZ vom Land Oö. Instrumentenankauf	3.370,95	
2/330000/861000	Förderung v. Schrifttum u. Sprache PERGliest	Lfde TZ vom Land OÖ PERGliest	500,00	
2/562000/828000	Krankenanstalten - Sprengelbeiträge	Rückersätze von Ausgaben Krankenanstaltenbeitrag	72.933,00	
2/649000/861000	Straßenverkehr - So.Einri u. Maßn.	Lfde TZ vom Land OÖ	10.352,00	
2/742000/861000	So. Fö d.Land- u. Forstwirtsch. Produktionsfö	Lfde TZ vom Land OÖ	600,36	
2/782000/861000	Wirtschaftspolit. Maßn.	Lfde TZ von Ländern IWB Projekt Region Aist-Naarn	25.000,00	
2/816000/871000	Öffentl. Beleuchtung u. Uhren	KTZ vom Land Oö.	56.319,00	
6/163010/871100	FF Perg u. Pergkirchen Einsatzbekleidung	KTZ vom Land (BZ)	1.200,00	
6/163210/871100	FF Pergkirchen Zubau von Räumen	KTZ vom Land (BZ)	80.000,00	
6/212000/871000	Neue Mittelschule 1 Perg	Kapitaltransferzahlung Vom Land, Abt. Schule	500.000,00	
6/212000/871100	Neue Mittelschule 1 Perg	Kapitaltransferzahlung Vom Land Oö., BZ	160.000,00	
6/212200/871000	Neue Mittelschule Perg-SZ	Kapitaltransferzahlungen von Ländern und Landesfonds	9.000,00	

Haushaltskonto	Bezeichnung Ansatz	Bezeichnung Post	Einnahmen	Ausgaben
Zuschüsse vom und an das Land				
6/212200/871100	Neue MittelSchule Perg-SZ	KTZ vom Land (BZ)	22.650,00	
6/240210/871100	Kindergarten Haydnstraße Art. 15a B-VG	KTZ vom Land (BZ)	26.800,00	
6/240310/871100	Kindergarten Pergkirchen Art. 15a B-VG	KTZ vom Land (BZ)	46.564,00	
6/269400/871100	Sportverein ÖTB Perg	KTZ vom Land (BZ)	277.000,00	
6/320010/871000	LMS Perg Fenstertausch	Kapitaltransferzahlungen von Ländern und Landesfonds	48.000,00	
6/320010/871100	LMS Perg Fenstertausch	KTZ vom Land (BZ)	42.787,00	
6/612020/861000	Straßenbauprogramm 2016	Laufende Transferzahlungen von Ländern und Landesfonds	7.732,41	
6/612040/871000	Straßenbauprogramm 2017	Kapitaltransferzahlungen von Ländern und Landesfonds	50.000,00	
6/612100/871000	Gemeindestraßen	Kapitaltransferzahlungen von Ländern und Landesfonds	50.000,00	
6/859330/871100	MBW - Hallenbad	KTZ vom Land (BZ)	91.000,00	
Summe Zuschüsse vom und an das Land			1.899.223,34	3.102.959,96
Zuschüsse von und an Gemeindeverbände				
1/239000/752000	Fö d.Unterrichts - so.Einri u. Maßn	Lfde TZ an Gden/-verbände Sonderpädagog. Zentrum		909,81
1/419000/752100	Allg.öffentl.Wohlfahrt, SHV Streetwork, Hilfswerk, Mobile Hilfe	Lfde TZ Gdeverbde-SHV-Vbumlage, Mob.Dienste,Streetwork,Lernhilfe		2.708.568,00
1/616100/752000	Ländl. Zufahrtsstraßen Güterwege	Lfde TZ an Gden/-verbände WEV Unteres Mühlv.		14.028,00
1/631000/752000	Konkurrenzwässer	Lfde TZ an Gemeinden /-verbände		24.050,00
1/782000/752100	Wirtschaftspolit. Maßn.	Lfd. TZ an Gemeindeverbände WP Perg-Machland, Inkoba		104.596,91
1/813000/752000	Abfallbeseitigung	Lfde TZ an Gden/-verbände Abfallwirtschaftsbeitr. (nach EW)		143.840,00
1/813000/752001	Abfallbeseitigung	Lfde TZ an Gdeverbände BAV Perg - Hausabfall		168.646,75
Summe Zuschüsse von und an Gemeindeverbände			0,00	3.164.639,47
Zuschüsse von und an Gemeinden				
1/211000/720720	VS Perg	Schulerhaltungsbeiträge		4.494,44
1/212000/720720	Neue MittelSchule 1 Perg	Schulerhaltungsbeiträge		13.462,69
1/212200/720720	Neue MittelSchule Perg-SZ	Schulerhaltungsbeiträge		32.371,08
1/240100/720720	Kindergarten Friedhofstraße	Kindergärtenerhaltungsbeiträge		8.735,50
1/240800/720720	Krabbelstube Friedhofstraße	Krabbelstubenerhaltungsbeiträge		1.274,40
1/240810/720720	Krabbelstube Haydnstraße	Krabbelstubenerhaltungsbeiträge		1.225,30
1/320000/720020	Landesmusikschule (LMS)	Kostenbeitr.(-ersätze) f.Leist. DB		1.120,00
2/211000/817720	VS Perg	Schulerhaltungsbeiträge	3.780,48	
2/211100/817720	VS Pergkirchen	Schulerhaltungsbeiträge	171,84	
2/212000/817720	Neue MittelSchule 1 Perg	Schulerhaltungsbeiträge	131.209,92	
2/212200/817720	Neue MittelSchule Perg-SZ	Schulerhaltungsbeiträge	51.937,26	
2/214000/817020	Polytechnische Schule	Kostenbeitr.(-ersatz) f.sonst.Leist Anteil Gde Windhaag	-804,57	
2/214000/817720	Polytechnische Schule	Schulerhaltungsbeiträge	145.946,37	

Haushaltskonto	Bezeichnung Ansatz	Bezeichnung Post	Einnahmen	Ausgaben
Zuschüsse von und an Gemeinden				
2/240100/817720	Kindergarten Friedhofstraße	Kindergärtenerhaltungsbeiträge	8.545,00	
2/240300/817720	Kindergarten Pergkirchen	Kindergärtenerhaltungsbeiträge	1.214,00	
2/240400/817720	Kindergarten-Integrativ	Kindergärtenerhaltungsbeiträge	1.543,00	
2/240800/817720	Krabbelstube Friedhofstraße	Krabbelstubenerhaltungsbeiträge	2.920,50	
2/320000/817020	Landesmusikschule (LMS)	Kostenbeitr.(-ersatz) f.sonst.Leist DB	38.430,00	
2/510000/862000	Medizinische Bereichsversorgung	lfde TZ v. Gden, -verbände Aufteilung Gden - Sanitätsbeitr.	6.620,16	
2/782000/862000	Wirtschaftspolit. Maßn.	Lfde TZ von Gden IWB Projekt Region Aist-Naarn	7.113,15	
	Summe Zuschüsse von und an Gemeinden		398.627,11	62.683,41
	Gesamtsumme		2.626.463,44	6.330.282,84

Nachweis der Rücklagen

Rechnungsabschluss 2017
Nachweis der Rücklagen (gemäß § 17 Abs. 2 Z. 3 VRV)

Nr.	Bezeichnung	Bemerkung	Stand zu Beginn des Finanzjahres	Zugang	Abgang	Stand am Ende des Finanzjahres
8/8000001/00004	Rücklage für Abrechnung Hilfswerk Kindergarten St		0,00	380.316,97		380.316,97
	Gesamtsummen		0,00	380.316,97	0,00	380.316,97

Darlehensnachweis nach Bedeckung

Rechnungsabschluss 2017
Aufgliederung des Schuldenstandes nach der Bedeckung (gemäß § 17 Abs. 2 Z. 4a VRV)

		Schuldenstand am Schluss des Finanzjahres		
		Gesamthaushalt	- Abschnitte 85-89	= Differenz
1	Schulden, deren Schuldendienst mehr als zur Hälfte aus allgemeinen Deckungsmitteln getragen wird	2.246.751,40	0,00	2.246.751,40
2	Schulden für Einrichtungen der Gebietskörperschaft, bei denen jährlich ordentliche Einnahmen in der Höhe von mindestens 50% der ordentlichen Ausgaben erzielt werden	9.031.655,55	8.872.609,66	159.045,89
		Zwischensumme	8.872.609,66	2.405.797,29
3	Schulden, die für andere Gebietskörperschaften aufgenommen worden sind und deren Schuldendienst mindestens zur Hälfte erstattet wird	0,00	0,00	0,00
4	Schulden, die für sonstige Rechtsträger (physische und juristische Personen) aufgenommen worden sind und deren Schuldendienst mindestens zur Hälfte erstattet wird	0,00	0,00	0,00
		Gesamtsumme	8.872.609,66	2.405.797,29

Rechnungsabschluss 2017
Aufgliederung des Schuldenstandes nach der Bedeckung (gemäß § 17 Abs. 2 Z. 4a VRV)

	Ursprüngliche Darlehenshöhe	Darlehensrest Jahresanfang	Zugang	Tilgung	Zinsen	Gesamt Schuldendienst	Ersätze	Nettoaufwand	Darlehensrest Jahresende
1	4.578.000,00	2.505.360,66	0,00	258.609,26	16.121,58	274.730,84	0,00	274.730,84	2.246.751,40
2	16.881.079,72	9.262.844,01	452.100,00	683.288,46	69.746,14	753.034,60	239.564,06	513.470,54	9.031.655,55
Zwischensumme	21.459.079,72	11.768.204,67	452.100,00	941.897,72	85.867,72	1.027.765,44	239.564,06	788.201,38	11.278.406,95
3	0,00	0,00	0,00	0,00	0,00	0,00	0,00	0,00	0,00
4	0,00	0,00	0,00	0,00	0,00	0,00	0,00	0,00	0,00
Gesamtsumme	21.459.079,72	11.768.204,67	452.100,00	941.897,72	85.867,72	1.027.765,44	239.564,06	788.201,38	11.278.406,95

Darlehensnachweis nach Kategorie

Rechnungsabschluss 2017

Stadtgemeinde Perg

Nachweis der Darlehensschulden und des Schuldendienstes (gemäß § 17 Abs. 2 Z. 4b VRV)

DVR-Nr: 0032484

Kontonummer Darl. Nr./Pos.	Darlehensgeber/Sitz des Gläubigers Aktenzahl Beschlussdatum	Verwendungszweck Genehmigungsdatum/Genehmigungsvermerk	Zinssatz Laufzeit Währung	HH-Stelle Tilgung HH-Stelle Zinsen Positionsbezeichnung	HH-Stelle Zugang HH-Stelle Ersatz
Schuldenart 1 lt. VRV Schulden, deren Schuldendienst mehr als zur Hälfte aus allgemeinen Deckungsmitteln getragen sind, soweit sie nicht ZZ. 2 bis 4 zuzuordnen sind					
12272 4/1	Raiffeisenbank Perg eGen /AT AT49 3477 7000 2958 1568 20.09.2011	Umbauarbeiten Rathaus 05.12.2011/IKD(Gem)-420203/33-2011-Sec	0,800% 01.01.2011 - 31.12.2026 EUR	1/010000/346000 1/010000/650000 Rathaus - Hauptverwaltung	
Summe 010000					
11480 6/1	BAWAG P.S.K. /AT AT54 6000 0005 4005 7737 25.03.2014	Einsatzzentrum Ausfinanzierung 02.05.2014/IKD-2014-53603/3-Mad	0,810% 01.01.2014 - 31.12.2039 EUR	1/163100/346000 1/163100/650000 FF-Perg	
Summe 163100					
3187 2/1	HYPO NOE Gruppe Bank AG /AT 466258407 20.09.2016	HW-Schutz Auhofbach	0,840% 05.10.2016 - 30.09.2041 EUR	1/179000/346001 1/179000/650001 HW-Schutz Auhofbach	6/179000/346001
11065 11/1	Allg. Sparkasse Oö /AT AT08 2032 0321 0729 6571 19.11.2013	HW-Schutz 18.12.2013/IKD-2013-370894/2-Madk	0,698% 01.01.2011 - 30.09.2041 EUR	1/179000/346000 1/179000/650000 Katastrophendienst - Sonst.Einri u. Maßn.	6/179000/346000
Summe 179000					
16256 9/1	UniCredit Bank Austria AG /AT 53000 286 244	VS Perg-Sanierung und, Waidhoferstrasse	0,550% 01.01.2004 - 31.12.2019 EUR	1/211000/346000 1/211000/650000 VS Perg	
Summe 211000					
11065 22/1	Allg. Sparkasse Oö /AT AT87 2032 0321 0746 0340 20.09.2016	Straßenbauprogramm 2016	0,799% 01.09.2016 - 30.09.2031 EUR	1/612000/346003 1/612000/650003 Straßenbauprogramm 2016	6/612020/346000
11072 1/1	Oö. Landesbank AG /AT AT60 5400 0001 0065 1439 21.11.2006	Straßenbau Abgangsdeckung 13.04.2007/Gem-420203/30-2007-Sal	0,800% 01.01.2007 - 31.12.2021 EUR	1/612000/346002 1/612000/650002 Gemeindestraßen	

Rechnungsabschluss 2017

Nachweis der Darlehensschulden und des Schuldendienstes (gemäß § 17 Abs. 2 Z. 4b VRV)

Kontonummer Darl. Nr./Pos.	Ursprüngliche Darlehenshöhe Gesamt	Darlehensrest Jahresanfang Gesamt	Zugang	Tilgung	Zinsen	Gesamt Schuldendienst	Ersätze	Nettoaufwand	Darlehensrest Jahresende Gesamt
12272 4/1	100.000,00	68.288,64		6.586,00	534,00	7.120,00		7.120,00	61.702,64
Summe 010000	100.000,00	68.288,64	0,00	6.586,00	534,00	7.120,00	0,00	7.120,00	61.702,64
11480 6/1	600.000,00	538.805,23		22.978,43	2.594,80	25.573,23		25.573,23	515.826,80
Summe 163100	600.000,00	538.805,23	0,00	22.978,43	2.594,80	25.573,23	0,00	25.573,23	515.826,80
3187 2/1	300.000,00	300.000,00		5.301,04	2.532,40	7.833,44		7.833,44	294.698,96
11065 11/1	470.000,00	470.000,00		17.375,90	3.021,54	20.397,44		20.397,44	452.624,10
Summe 179000	770.000,00	770.000,00	0,00	22.676,94	5.553,94	28.230,88	0,00	28.230,88	747.323,06
16256 9/1	430.017,60 <i>808.000,00</i>	86.003,51 <i>161.599,99</i>		28.667,84	204,53	28.872,37		28.872,37	57.335,67 <i>107.733,31</i>
Summe 211000	430.017,60	86.003,51	0,00	28.667,84	204,53	28.872,37	0,00	28.872,37	57.335,67
11065 22/1	300.000,00	300.000,00		19.167,89	2.047,47	21.215,36		21.215,36	280.832,11
11072 1/1	2.000.000,00	666.666,80		133.333,32	5.007,07	138.340,39		138.340,39	533.333,48

Rechnungsabschluss 2017
Nachweis der Darlehensschulden und des Schuldendienstes (gemäß § 17 Abs. 2 Z. 4b VRV)

Kontonummer Darl. Nr./Pos.	Darlehensgeber/Sitz des Gläubigers Aktenzahl Beschlussdatum	Verwendungszweck Genehmigungsdatum/Genehmigungsvermerk	Zinssatz Laufzeit Währung	HH-Stelle Tilgung HH-Stelle Zinsen Positionsbezeichnung	HH-Stelle Zugang HH-Stelle Ersatz
-------------------------------	---	---	---------------------------------	---	--------------------------------------

Schuldenart 1 lt. VRV Schulden, deren Schuldendienst mehr als zur Hälfte aus allgemeinen Deckungsmitteln getragen sind, soweit sie nicht ZZ. 2 bis 4 zuzuordnen sind

16256	UniCredit Bank Austria AG /AT	VS Perg-Sanierung und, Waidhoferstrasse	0,550%	1/612000/346001	
9/2	53000 286 244		01.01.2004 - 31.12.2019	1/612000/650001	
			EUR	Gemeindestraßen	

Summe 612000

Summe Schuldenart 1 lt. VRV

Rechnungsabschluss 2017
Nachweis der Darlehensschulden und des Schuldendienstes (gemäß § 17 Abs. 2 Z. 4b VRV)

Kontonummer Darl. Nr./Pos.	Ursprüngliche Darlehenshöhe Gesamt	Darlehensrest Jahresanfang Gesamt	Zugang	Tilgung	Zinsen	Gesamt Schuldendienst	Ersätze	Nettoaufwand	Darlehensrest Jahresende Gesamt
16256 9/2	377.982,40 <i>808.000,00</i>	75.596,48 <i>161.599,99</i>		25.198,84	179,77	25.378,61		25.378,61	50.397,64 <i>107.733,31</i>
Summe 612000	2.677.982,40	1.042.263,28	0,00	177.700,05	7.234,31	184.934,36	0,00	184.934,36	864.563,23
Summe Schuldenart 1 lt. VRV	4.578.000,00	2.505.360,66	0,00	258.609,26	16.121,58	274.730,84	0,00	274.730,84	2.246.751,40

Rechnungsabschluss 2017

Stadtgemeinde Perg

Nachweis der Darlehensschulden und des Schuldendienstes (gemäß § 17 Abs. 2 Z. 4b VRV)

DVR-Nr: 0032484

Kontonummer Darl. Nr./Pos.	Darlehensgeber/Sitz des Gläubigers Aktenzahl Beschlussdatum	Verwendungszweck Genehmigungsdatum/Genehmigungsvermerk	Zinssatz Laufzeit Währung	HH-Stelle Tilgung HH-Stelle Zinsen Positionsbezeichnung	HH-Stelle Zugang HH-Stelle Ersatz
Schuldenart 2 lt. VRV Schulden für Einrichtungen der Gebietskörperschaft, bei denen jährlich ordentliche Einnahmen in der Höhe von mindestens 50% der ordentlichen Ausgaben erzielt werden					
11072 5/1	Oö. Landesbank AG /AT 4000420 00 000 000 000 10	Land Oö., Wo-ehem. Schülerheim Perg Land Oö.	1,000% 01.01.1994 - 31.12.2025 EUR	1/222100/346001 1/222100/650001 HTL Perg	
Summe 222100					
3187 1/1	HYPO NOE Gruppe Bank AG /AT 466258504 27.10.2016	WVA BA 12	0,840% 05.10.2016 - 30.09.2041 EUR	1/850000/346012 1/850000/650012 WVA BA 12	6/850120/346000
11078 1/1	Öst. Kommunalkredit AG WVA Perg BA 04/AT 102538 21.03.1989	WVA BA 04 26.06.1989/Land OÖ., Gem 1747/54-19	3,000% 01.01.1991 - 01.09.2021 EUR	1/850000/346004 1/850000/650004 Wasserversorgung	
12272 1/1	Raiffeisenbank Perg eGen /AT AT23 3477 7000 2952 8007 19.09.2000	WVA BA 05 01.12.2000/Land Oö., Gem-420203/22-2000-Sal	0,550% 01.01.2015 - 30.06.2028 EUR	1/850000/346005 1/850000/650005 Wasserversorgung	2/850000/870205
12272 3/1	Raiffeisenbank Perg eGen /AT AT50 3477 7000 2958 1550 20.09.2011	WVA BA. 10	0,470% 01.01.2011 - 31.12.2038 EUR	1/850000/346010 1/850000/650010 Wasserversorgung	
16256 5/1	UniCredit Bank Austria AG /AT 10013 183 602 19.05.2015	WVA BA 11	0,830% 01.01.2015 - 31.12.2040 EUR	1/850000/346011 1/850000/650011 Wasserversorgung	6/850110/346000
Summe 850000					
3187 3/1	HYPO NOE Gruppe Bank AG /AT 466-271403 23.05.2017	ABA BA 30 23.05.2017	0,719% 01.01.2017 - 30.06.2021 EUR	1/851000/346030 1/851000/650030 ABA BA 30	6/851300/346000
3187 4/1	HYPO NOE Gruppe Bank AG /AT 466-271306 23.05.2017	ABA BA 31 23.05.2017	0,719% 01.01.2017 - 30.06.2021 EUR	1/851000/346031 1/851000/650031 ABA BA 31	6/851310/346000
11065 3/1	Allg. Sparkasse Oö /AT AT64 2032 0000 6222 7832 19.09.2000	ABA BA 14 01.12.2000/Land Oö., Gem-42023/23-2000-Sal	0,800% 01.01.2000 - 31.12.2028 EUR	1/851000/346014 1/851000/650014 Abwasserbeseitigung	2/851000/870214
11065 5/1	Allg. Sparkasse Oö /AT AT27 2032 0321 6200 0058 15.07.2008	ABA BA 22	0,800% 01.01.2008 - 31.03.2038 EUR	1/851000/346022 1/851000/650022 Abwasserbeseitigung	2/851000/870222

Rechnungsabschluss 2017

Nachweis der Darlehensschulden und des Schuldendienstes (gemäß § 17 Abs. 2 Z. 4b VRV)

Kontonummer Darl. Nr./Pos.	Ursprüngliche Darlehenshöhe Gesamt	Darlehensrest Jahresanfang Gesamt	Zugang	Tilgung	Zinsen	Gesamt Schuldendienst	Ersätze	Nettoaufwand	Darlehensrest Jahresende Gesamt
11072 5/1	440.000,00	180.379,68		21.333,79	1.643,91	22.977,70		22.977,70	159.045,89
Summe 222100	440.000,00	180.379,68	0,00	21.333,79	1.643,91	22.977,70	0,00	22.977,70	159.045,89
3187 1/1	300.000,00	300.000,00		5.376,95	2.347,20	7.724,15		7.724,15	294.623,05
11078 1/1	188.876,70	37.876,70		7.131,27	1.189,39	8.320,66		8.320,66	30.745,43
12272 1/1	506.747,67	98.018,53		8.523,34	315,47	8.838,81	2.145,00	6.693,81	89.495,19
12272 3/1	600.000,00	549.215,31		22.902,42	4.385,58	27.288,00		27.288,00	526.312,89
16256 5/1	234.000,00	100.000,00	134.000,00	2.131,95	1.094,87	3.226,82		3.226,82	231.868,05
Summe 850000	1.829.624,37	1.085.110,54	134.000,00	46.065,93	9.332,51	55.398,44	2.145,00	53.253,44	1.173.044,61
3187 3/1	300.000,00		100.000,00		153,33	153,33		153,33	100.000,00
3187 4/1	400.000,00		135.000,00		207,00	207,00		207,00	135.000,00
11065 3/1	1.354.185,59	428.493,11		34.005,76	3.553,50	37.559,26	27.342,17	10.217,09	394.487,35
11065 5/1	1.400.000,00	1.190.000,00		56.000,00	9.480,79	65.480,79	15.136,44	50.344,35	1.134.000,00

Kontonummer Darl. Nr./Pos.	Darlehensgeber/Sitz des Gläubigers Aktenzahl Beschlussdatum	Verwendungszweck Genehmigungsdatum/Genehmigungsvermerk	Zinssatz Laufzeit Währung	HH-Stelle Tilgung HH-Stelle Zinsen Positionsbezeichnung	HH-Stelle Zugang HH-Stelle Ersatz
Schuldenart 2 lt. VRV Schulden für Einrichtungen der Gebietskörperschaft, bei denen jährlich ordentliche Einnahmen in der Höhe von mindestens 50% der ordentlichen Ausgaben erzielt werden					
11065 10/1	Allg. Sparkasse Oö /AT AT35 2032 0000 6222 6123 15.12.1998	ABA BA 13 08.04.1999/Gem-420203/14-1999-Sal	0,725% 01.01.1999 - 30.06.2029 EUR	1/851000/346013 1/851000/650013 Abwasserbeseitigung	2/851000/870213
11065 12/1	Allg. Sparkasse Oö /AT AT07 2032 0321 0729 6589 09.12.2013	ABA BA 24 Kataster	0,669% 01.01.2014 - 30.09.2040 EUR	1/851000/346024 1/851000/650024 Abwasserbeseitigung	6/851240/346000 2/851000/870224
11065 14/1	Allg. Sparkasse Oö /AT 32107-380994 19.05.2015	ABA BA 12, Umfinanzierung	0,559% 01.12.2015 - 31.12.2025 EUR	1/851000/346012 1/851000/650012 ABA BA 12	6/851120/346000 2/851000/870212
11065 15/1	Allg. Sparkasse Oö /AT 32107-380944 19.05.2015	ABA BA 10, Umfinanzierung	0,530% 01.12.2015 - 31.12.2020 EUR	1/851000/346010 1/851000/650010 ABA BA 10	2/851000/870210
11069 3/1	RLB Steiermark /AT 403-00.037.028 21.05.1985	ABA BA 07 18.07.1985/Land OÖ., Gem- 1747/47-19	2,000% 01.01.1988 - 01.09.2017 EUR	1/851000/346007 1/851000/650007 Abwasserbeseitigung	
11072 4/1	Oö. Landesbank AG /AT AT47 5400 0041 0866 3446 16.05.1995	ABA BA 11 24.07.1995/Land Oö., Gem-1747/95-1995-Sal	0,500% 01.01.1996 - 30.06.2024 EUR	1/851000/346011 1/851000/650011 Abwasserbeseitigung	2/851000/870211
11480 1/1	BAWAG P.S.K. /AT AT54 6000 0005 4003 0286 24.11.2009	ABA BA 23	0,750% 01.01.2010 - 31.12.2035 EUR	1/851000/346023 1/851000/650023 Abwasserbeseitigung	2/851000/870223
11480 5/1	BAWAG P.S.K. /AT AT60 6000 0005 4000 2339 21.11.2006	ABA BA 20, 21	0,750% 01.01.2008 - 31.12.2032 EUR	1/851000/346020 1/851000/650020 Abwasserbeseitigung	2/851000/870220
11480 5/2	BAWAG P.S.K. /AT AT60 6000 0005 4000 2339 21.11.2006	ABA BA 20, 21	0,750% 01.01.2008 - 31.12.2032 EUR	1/851000/346021 1/851000/650021 Abwasserbeseitigung	2/851000/870221
12272 2/1	Raiffeisenbank Perg eGen /AT AT26 3477 7000 2958 1303 21.09.2010	ABA BA 25	0,780% 01.01.2010 - 31.12.2037 EUR	1/851000/346025 1/851000/650025 Abwasserbeseitigung	6/851250/346000 2/851000/870225
12272 10/1	Raiffeisenbank Perg eGen /AT AT58 3477 7000 2958 2376 17.11.2015	ABA BA 28	0,950% 01.01.2016 - 31.12.2044 EUR	1/851000/346028 1/851000/650028 ABA BA 28	6/851280/346000

Rechnungsabschluss 2017

Nachweis der Darlehensschulden und des Schuldendienstes (gemäß § 17 Abs. 2 Z. 4b VRV)

Kontonummer Darl. Nr./Pos.	Ursprüngliche Darlehenshöhe Gesamt	Darlehensrest Jahresanfang Gesamt	Zugang	Tilgung	Zinsen	Gesamt Schuldendienst	Ersätze	Nettoaufwand	Darlehensrest Jahresende Gesamt
11065 10/1	337.783,33	144.646,88		11.234,28	724,00	11.958,28	10.235,65	1.722,63	133.412,60
11065 12/1	300.000,00	288.823,44		11.159,71	1.856,01	13.015,72	5.700,00	7.315,72	277.663,73
11065 14/1	637.639,16	575.236,49		62.396,50	3.182,58	65.579,08	23.481,96	42.097,12	512.839,99
11065 15/1	517.576,14	415.038,10		102.822,29	2.159,79	104.982,08	78.707,08	26.275,00	312.215,81
11069 3/1	263.511,70	11.077,39		11.077,39	291,89	11.369,28		11.369,28	0,00
11072 4/1	271.068,67	173.285,46		22.786,76	620,76	23.407,52	14.950,69	8.456,83	150.498,70
11480 1/1	1.700.000,00	1.374.410,49		69.582,84	5.778,70	75.361,54	12.786,00	62.575,54	1.304.827,65
11480 5/1	174.977,60 <i>952.000,00</i>	111.985,52 <i>609.280,00</i>		6.999,12	468,70	7.467,82	2.956,24	4.511,58	104.986,40 <i>571.200,00</i>
11480 5/2	777.022,40 <i>952.000,00</i>	497.294,48 <i>609.280,00</i>		31.080,88	2.081,36	33.162,24	13.127,76	20.034,48	466.213,60 <i>571.200,00</i>
12272 2/1	400.000,00	349.556,20		15.953,31	2.786,69	18.740,00	5.305,00	13.435,00	333.602,89
12272 10/1	300.000,00	220.000,00			2.090,00	2.090,00		2.090,00	220.000,00

Kontonummer Darl. Nr./Pos.	Darlehensgeber/Sitz des Gläubigers Aktenzahl Beschlussdatum	Verwendungszweck Genehmigungsdatum/Genehmigungsvermerk	Zinssatz Laufzeit Währung	HH-Stelle Tilgung HH-Stelle Zinsen Positionsbezeichnung	HH-Stelle Zugang HH-Stelle Ersatz
Schuldenart 2 lt. VRV Schulden für Einrichtungen der Gebietskörperschaft, bei denen jährlich ordentliche Einnahmen in der Höhe von mindestens 50% der ordentlichen Ausgaben erzielt werden					
16256 3/1	UniCredit Bank Austria AG /AT 10013 192 165 19.05.2015	ABA BA 15, Umfinanzierung	0,679% 01.12.2015 - 31.12.2028 EUR	1/851000/346015 1/851000/650015 ABA BA 15	6/851150/346000 2/851000/870215
16256 6/1	UniCredit Bank Austria AG /AT 10013 183 099 19.05.2015	ABA BA 27	0,780% 01.01.2015 - 30.09.2045 EUR	1/851000/346027 1/851000/650027 Abwasserbeseitigung	6/851270/346000 2/851000/870227
16256 8/1	UniCredit Bank Austria AG /AT 10018 318 013 20.09.2016	ABA BA 29	0,030% 21.09.2016 - 31.12.2041 EUR	1/851000/346029 1/851000/650029 ABA BA 29	6/851290/346000 2/851000/870229
16256 10/1	UniCredit Bank Austria AG /AT 53914 924 021 19.05.2005	ABA BA 16, 17, 19	0,351% 01.01.2005 - 31.12.2020 EUR	1/851000/346016 1/851000/650016 Abwasserbeseitigung	
16256 10/2	UniCredit Bank Austria AG /AT 53914 924 021 19.05.2005	ABA BA 16, 17, 19	0,351% 01.01.2005 - 31.12.2020 EUR	1/851000/346017 1/851000/650017 Abwasserbeseitigung	
16256 10/3	UniCredit Bank Austria AG /AT 53914 924 021 19.05.2005	ABA BA 16, 17, 19	0,351% 01.01.2005 - 31.12.2020 EUR	1/851000/346019 1/851000/650019 Abwasserbeseitigung	2/851000/870219
16256 11/1	UniCredit Bank Austria AG /AT 00410 306 039 25.11.1988	ABA BA 08 06.02.1989/Land OÖ., Gem- 1747/52-1989	2,000% 01.01.1994 - 01.09.2023 EUR	1/851000/346008 1/851000/650008 Abwasserbeseitigung	
16256 12/1	UniCredit Bank Austria AG /AT 00410 306 849 19.11.1991	ABA BA 09 02.04.1992/Land Oö., Gem-21.249/9-1992-Ma	2,000% 01.01.1992 - 31.12.2023 EUR	1/851000/346009 1/851000/650009 Abwasserbeseitigung	

Summe 851000

Summe Schuldenart 2 lt. VRV

Rechnungsabschluss 2017

Nachweis der Darlehensschulden und des Schuldendienstes (gemäß § 17 Abs. 2 Z. 4b VRV)

Kontonummer Darl. Nr./Pos.	Ursprüngliche Darlehenshöhe Gesamt	Darlehensrest Jahresanfang Gesamt	Zugang	Tilgung	Zinsen	Gesamt Schuldendienst	Ersätze	Nettoaufwand	Darlehensrest Jahresende Gesamt
16256 3/1	392.388,09	363.402,12		29.200,17	2.346,47	31.546,64	22.443,07	9.103,57	334.201,95
16256 6/1	630.000,00	625.000,00			4.942,71	4.942,71	480,00	4.462,71	625.000,00
16256 8/1	780.000,00	300.000,00	83.100,00		1.998,00	1.998,00	133,00	1.865,00	383.100,00
16256 10/1	99.303,00 <i>790.000,00</i>	29.251,27 <i>232.706,99</i>		7.283,60	73,59	7.357,19		7.357,19	21.967,67 <i>174.762,73</i>
16256 10/2	435.290,00 <i>790.000,00</i>	128.221,56 <i>232.706,99</i>		31.927,29	322,55	32.249,84		32.249,84	96.294,27 <i>174.762,73</i>
16256 10/3	255.407,00 <i>790.000,00</i>	75.234,16 <i>232.706,99</i>		18.733,37	189,25	18.922,62	4.634,00	14.288,62	56.500,79 <i>174.762,73</i>
16256 11/1	1.934.742,00	564.136,03		75.860,13	10.905,31	86.765,44		86.765,44	488.275,90
16256 12/1	950.560,67	132.261,09		17.785,34	2.556,74	20.342,08		20.342,08	114.475,75
Summe 851000	14.611.455,35	7.997.353,79	318.100,00	615.888,74	58.769,72	674.658,46	237.419,06	437.239,40	7.699.565,05
Summe Schuldenart 2 lt. VRV	16.881.079,72	9.262.844,01	452.100,00	683.288,46	69.746,14	753.034,60	239.564,06	513.470,54	9.031.655,55

Darlehensnachweis nach Gläubiger

Rechnungsabschluss 2017

Aufgliederung des Schuldenstandes nach Gläubigern (gemäß § 17 Abs. 2 Z. 4b VRV)

		Schuldenstand am Schluss des Finanzjahres		
		Gesamthaushalt	- Abschnitte 85-89	= Differenz
1a	Finanzschulden aus Auslandsanleihen und Darlehen bei ausländischen Kreditinstituten und sonstigen Unternehmungen für den eigenen Haushalt	0,00	0,00	0,00
1b	Finanzschulden aus Auslandsanleihen und Darlehen bei ausländischen Kreditinstituten und sonstigen Unternehmungen aus weitergegebenen Anleihen und Darlehen	0,00	0,00	0,00
Zwischensumme		0,00	0,00	0,00
2a	Finanzschulden aus Inlandsanleihen und Darlehen bei inländischen Kreditinstituten und sonstigen Unternehmungen für den eigenen Haushalt	10.785.758,17	8.539.006,77	2.246.751,40
2b	Finanzschulden aus Inlandsanleihen und Darlehen bei inländischen Kreditinstituten und sonstigen Unternehmungen aus weitergegebenen Anleihen und Darlehen	333.602,89	333.602,89	0,00
Zwischensumme		11.119.361,06	8.872.609,66	2.246.751,40
3a	Finanzschulden aus Darlehen von Bund, Bundesfonds und Bundeskammern	0,00	0,00	0,00
3b	Finanzschulden aus Darlehen von Ländern, Landesfonds und Landeskammern	159.045,89	0,00	159.045,89
3c	Finanzschulden aus Darlehen von Gemeinden, Gemeindeverbänden und -fonds	0,00	0,00	0,00
3d	Finanzschulden aus Darlehen von Sozialversicherungsträgern	0,00	0,00	0,00
Zwischensumme		159.045,89	0,00	159.045,89
4a	Finanzschulden aus Darlehen von sonstigen Trägern des öffentlichen Rechts für den eigenen Haushalt	0,00	0,00	0,00
4b	Finanzschulden aus Darlehen von sonstigen Trägern des öffentlichen Rechts aus weitergegebenen Darlehen	0,00	0,00	0,00
Zwischensumme		0,00	0,00	0,00
Gesamtsumme		11.278.406,95	8.872.609,66	2.405.797,29

Rechnungsabschluss 2017
Aufgliederung des Schuldenstandes nach Gläubigern (gemäß § 17 Abs. 2 Z. 4b VRV)

	Ursprüngliche Darlehenshöhe	Darlehensrest Jahresanfang	Zugang	Tilgung	Zinsen	Gesamt Schuldendienst	Ersätze	Nettoaufwand	Darlehensrest Jahresende
1a	0,00	0,00	0,00	0,00	0,00	0,00	0,00	0,00	0,00
1b	0,00	0,00	0,00	0,00	0,00	0,00	0,00	0,00	0,00
Zwischensumme	0,00	0,00	0,00	0,00	0,00	0,00	0,00	0,00	0,00
2a	20.619.079,72	11.238.268,79	452.100,00	904.610,62	81.437,12	986.047,74	234.259,06	751.788,68	10.785.758,17
2b	400.000,00	349.556,20	0,00	15.953,31	2.786,69	18.740,00	5.305,00	13.435,00	333.602,89
Zwischensumme	21.019.079,72	11.587.824,99	452.100,00	920.563,93	84.223,81	1.004.787,74	239.564,06	765.223,68	11.119.361,06
3a	0,00	0,00	0,00	0,00	0,00	0,00	0,00	0,00	0,00
3b	440.000,00	180.379,68	0,00	21.333,79	1.643,91	22.977,70	0,00	22.977,70	159.045,89
3c	0,00	0,00	0,00	0,00	0,00	0,00	0,00	0,00	0,00
3d	0,00	0,00	0,00	0,00	0,00	0,00	0,00	0,00	0,00
Zwischensumme	440.000,00	180.379,68	0,00	21.333,79	1.643,91	22.977,70	0,00	22.977,70	159.045,89
4a	0,00	0,00	0,00	0,00	0,00	0,00	0,00	0,00	0,00
4b	0,00	0,00	0,00	0,00	0,00	0,00	0,00	0,00	0,00
Zwischensumme	0,00	0,00	0,00	0,00	0,00	0,00	0,00	0,00	0,00
Gesamtsumme	21.459.079,72	11.768.204,67	452.100,00	941.897,72	85.867,72	1.027.765,44	239.564,06	788.201,38	11.278.406,95

Nachweis über gegebene Darlehen

Rechnungsabschluss 2017
Nachweis über gegebene Darlehen (gemäß § 17 Abs. 2 Z. 5 VRV)

Nr.	Bezeichnung	Bemerkung	Stand zu Beginn des Finanzjahres	Zugang	Abgang	Stand am Ende des Finanzjahres
7/4008600/00001	Rosenberger Petra		3.474,36		786,72	2.687,64
7/4047600/00001	Grabner Karin		1.812,50		750,00	1.062,50
	Gesamtsummen		5.286,86	0,00	1.536,72	3.750,14

Nachweis Beteiligungen

Nachweis über den Stand an Wertpapieren und Beteiligungen (gemäß § 17 Abs. 2 Z. 7 VRV)

Art und Bezeichnung	Stand am 1.1.2017	Zugang	Abgang	Stand am 31.12.2017
<u>Geschäftsanteile</u>				
Volkskreditbank Perg	400,00			400,00
Raiffeisenbank Perg	7,27			7,27
L A W O G Linz	34.954,27			34.954,27
S u m m e :	35.361,54			35.361,54

Nachweis über Leasing

Rechnungsabschluss 2017
Nachweis über Leasing

Kontonummer Darlehensnr./Pos	Darlehensgeber/Sitz des Gläubigers Aktenzahl Beschlussdatum	Verwendungszweck Genehmigungsdatum/Genehmigungsvermerk	HH-Stelle Tilgung Laufzeit Währung/Zinssatz
13027 1/1	O.Ö. Kommunal-Immobilienleasing GmbH /AT	Leasing Immobilie - PTS Perg	1/214000/702000 01.01.2004 - 31.12.2018 EUR / 0,000%
15128 3/1	Oberbank Leasing GesmbH /AT 58420	Leasing KFZ - PE-297A (Bauhof), VW Crafter 35	1/617000/702605 01.01.2013 - 31.12.2017 EUR / 0,000%
15128 4/1	Oberbank Leasing GesmbH /AT 63473	Leasing KFZ - PE-309A (Gartenanlagen), Kleintraktor Carraro SP 5008 HST samt Zubehör	1/815100/702606 01.01.2015 - 31.12.2018 EUR / 0,000%
15128 5/1	Oberbank Leasing GesmbH /AT 69062 22.03.2016	Leasing KFZ - PE-430A (Bauhof), Kramer Allradlader 5065 samt Greifschaufel u., Kehrmaschine	1/617000/702607 01.07.2016 - 30.06.2020 EUR / 0,000%
15128 6/1	Oberbank Leasing GesmbH /AT 96516	Leasing KFZ - PE-292A (Rathaus), Renault Kadjar ZEN dCi 110	1/010000/702608 01.02.2016 - 31.01.2020 EUR / 0,000%
15128 7/1	Oberbank Leasing GesmbH /AT 87644	Leasing KFZ - PE-301A (Bauhof), Ford Transit Custom 2017.25 Trend Kastenwagen	1/617000/702609 01.07.2017 - 01.07.2021 EUR / 0,000%
15541 139253/1	F & S Leasing GmbH /AT 139253	Leasing Mobilie (PTS Perg), Kopierer Bizhub C454 01.05.2013	1/214000/702500 01.01.2013 - 31.12.2018 EUR / 0,000%
Summe			

Rechnungsabschluss 2017
Nachweis über Leasing

Kontonummer Darlehensnr./Pos	Ursprüngliche Leasinghöhe Gesamt	Jahres- verbindlichkeit Gesamt	Leasingrest Jahresanfang Gesamt	Zugang Gesamt	Abgang Gesamt	Leasingrest Jahresende Gesamt
13027 1/1	5.055.486,66	0,00	583.383,18		291.464,64	291.918,54
15128 3/1	30.067,68	0,00	3.551,76		3.551,76	0,00
15128 4/1	78.204,37	0,00	28.700,73		14.258,76	14.441,97
15128 5/1	56.360,01	0,00	36.445,83		9.243,36	27.202,47
15128 6/1	22.395,42	0,00	16.448,99		3.990,39	12.458,60
15128 7/1	21.174,00	0,00		21.174,00	6.974,61	14.199,39
15541 139253/1	10.728,00	0,00	2.860,80		2.145,60	715,20
Summe	5.274.416,14	0,00	671.391,29	21.174,00	331.629,12	360.936,17

Nachweis über Haftungen

Rechnungsabschluss 2017 Nachweis über Haftungen

Kontonummer Darlehensnr./Pos	HaftungsnehmerIn/Land Aktenzahl Beschlussdatum	Verwendungszweck Genehmigungsdatum/Genehmigungsvermerk	Haftungsart Laufzeit Währung/Zinssatz	Ansatz	Beteiligung in %
3187 5/1	HYPO NOE Gruppe Bank AG /AT 8124-001537 23.05.2017	VFI d. Stadtgemeinde Perg & Co KG (NMS 1), Ausfinanzierung Sanierung u. Erweiterung NMS 1, 2. + 3 BA 28.07.2017/IKD-2017-245080/4-Pö	Ausfallbürge 18.07.2017 - 31.03.2044 EUR / 0,689%	212000	100,00%
3187 6/1	HYPO NOE Gruppe Bank AG /AT 8124-001545 NMS 1 23.05.2017	VFI d. Stadtgemeinde Perg & Co KG (NMS 1), Zwischenfinanzierung LZ u. BZ, 2. + 3. BA	Ausfallbürge 18.07.2017 - 31.03.2026 EUR / 0,689%	212000	100,00%
3187 7/1	HYPO NOE Gruppe Bank AG /AT	RHV Machland-OST (UWF - Darlehen), ABA BA 01 - 04	Ausfallbürge 01.01.1987 - 31.12.2027 EUR / 0,000%	851000	4,70%
11065 1/1	Allg. Sparkasse Oö /AT	Verein Kulturzeughaus (KUZ)	Bürge und Zahler 01.01.2004 - 31.12.2017 EUR / 2,500%	380100	100,00%
11065 6/1	Allg. Sparkasse Oö /AT	RHV Perg-Münzbach-Windhaag-Rechberg, BA 04	Ausfallbürge 01.01.2013 - 31.12.2038 EUR / 0,000%	851000	53,20%
11065 7/1	Allg. Sparkasse Oö /AT	RHV Perg-Münzbach-Windhaag-Rechberg, BA 08	Ausfallbürge 31.03.2009 - 31.12.2033 EUR / 0,000%	851000	53,20%
11065 8/1	Allg. Sparkasse Oö /AT	RHV Perg-Münzbach-Windhaag-Rechberg, BA 05	Ausfallbürge 30.06.2001 - 30.06.2016 EUR / 0,000%	851000	100,00%
11065 9/1	Allg. Sparkasse Oö /AT	RHV Perg-Münzbach-Windhaag-Rechberg, BA 06	Ausfallbürge 01.01.2001 - 31.12.2026 EUR / 0,000%	851000	100,00%
11065 16/1	Allg. Sparkasse Oö /AT	GWVA Perg u. Umgebung (Brunnen Au), BA 02	Ausfallbürge 01.01.1997 - 31.12.2022 EUR / 0,000%	850000	60,38%
11065 17/1	Allg. Sparkasse Oö /AT BA 04 Brunne Au	GWVA Perg u. Umgebung (Brunnen Au Erw.), BA 04	Ausfallbürge 01.01.2008 - 31.12.2034 EUR / 0,000%	850000	43,36%
11065 18/1	Allg. Sparkasse Oö /AT	VFI d. Stadtgemeinde Perg & Co KG (NMS 1), Zuführung o.H., Umfinanzierung 19.05.2015/IKD-2015-265088/2-Pö	Ausfallbürge 31.12.2015 - 31.12.2024 EUR / 0,459%	212000	100,00%

Rechnungsabschluss 2017
Nachweis über Haftungen

Kontonummer Darlehensnr./Pos	Ursprüngliche Haftungshöhe Gesamt	Haftungsstand Jahresanfang Gesamt	Zugang	Abgang	Haftungsstand Jahresende Gesamt	Risiko- klasse	Haftungswert	Eintritts- wahrscheinlichkeit	Risikovorsorge Betrag	Art
3187 5/1	1.729.263,00		1.729.263,00		1.729.263,00	Nicht angegeben		0,00%		
3187 6/1	2.475.000,00		2.475.000,00		2.475.000,00	Nicht angegeben		0,00%		
3187 7/1	366.699,72	122.307,39		11.926,96	110.380,43	Nicht angegeben		0,00%		
11065 1/1	1.300.000,00					Nicht angegeben		0,00%		
11065 6/1	374.480,12	242.271,00		34.542,83	207.728,17	Nicht angegeben		0,00%		
11065 7/1	273.093,69	222.285,56		12.702,03	209.583,53	Nicht angegeben		0,00%		
11065 8/1	2.354.462,84	1.032.463,54		114.423,52	918.040,02	Nicht angegeben		0,00%		
11065 9/1	930.212,28	247.087,55		29.069,14	218.018,41	Nicht angegeben		0,00%		
11065 16/1	877.597,00	289.234,84		44.497,67	244.737,17	Nicht angegeben		0,00%		
11065 17/1	217.300,00	157.609,66		8.737,01	148.872,65	Nicht angegeben		0,00%		
11065 18/1	564.838,70	514.838,70		114.838,70	400.000,00	Nicht angegeben		0,00%		

Rechnungsabschluss 2017
Nachweis über Haftungen

Kontonummer Darlehensnr./Pos	HaftungsnehmerIn/Land Aktenzahl Beschlussdatum	Verwendungszweck Genehmigungsdatum/Genehmigungsvermerk	Haftungsart Laufzeit Währung/Zinssatz	Ansatz	Beteiligung in %
11065 19/1	Allg. Sparkasse Oö /AT	VFI d. Stadtgemeinde Perg & Co KG (NMS 1), Zwischenfin. LZ + BZ, Umfinanzierung 10.12.2015/IKD-2015-265080/2-Pö	Ausfallbürge 31.12.2015 - 31.12.2024 EUR / 0,459%	212000	100,00%
11065 20/1	Allg. Sparkasse Oö /AT	VFI d. Stadtgemeinde Perg & Co KG, (Bürogeb. Lebingerstr. 6) Sanierung, Umfinanzierung 11.12.2015/IKD-2015-265068/2-Pö	Ausfallbürge 31.12.2015 - 31.03.2029 EUR / 0,689%	846000	100,00%
11065 21/1	Allg. Sparkasse Oö /AT AT52 2032 0321 0740 2673 15.12.2015	GWVA Perg u. Umgebung (Ringleitung West), BA 08 15.04.2016/IKD	Ausfallbürge 04.11.2015 - 31.01.2019 EUR / 0,729%	850000	60,38%
11075 1/1	Hypo Landesbank Oö /AT	RHV Perg-Münzbach-Windhaag-Rechberg, BA 01	Ausfallbürge 01.03.1996 - 01.03.2017 EUR / 0,000%	851000	53,20%
11098 3/1	Kommunalkredit AG /AT	RHV Perg-Münzbach-Windhaag-Rechberg, BA 02	Ausfallbürge 02.08.2000 - 01.09.2021 EUR / 0,000%	851000	53,20%
11098 4/1	Kommunalkredit AG /AT	RHV-Perg-Münzbach-Windhaag-Rechberg, BA 03	Ausfallbürge 22.07.1997 - 01.09.2032 EUR / 0,000%	000000	53,20%
12272 5/1	Raiffeisenbank Perg eGen /AT Zw-Fin.Zub.San. NMS 1 20.11.2012	VFI d. Stadtgemeinde Perg & CoKG 26.09.2012	Ausfallbürge 18.09.2012 - 31.12.2015 EUR / 0,000%	212000	100,00%
12272 6/1	Raiffeisenbank Perg eGen /AT Zw-Fin.Zub.u.San. NMS 1 20.11.2012	VFI d. Stadtgemeinde Perg & Co KG 26.09.2012	Ausfallbürge 18.09.2012 - 31.12.2015 EUR / 0,000%	212000	100,00%
12272 8/1	Raiffeisenbank Perg eGen /AT Neufin.San.Bürogeb.Lebingerstr.6 17.12.2013	VFI d. Stadtgemeinde Perg	Ausfallbürge 17.12.2013 - 31.12.2015 EUR / 0,000%	846000	100,00%
12272 11/1	Raiffeisenbank Perg eGen /AT	GWVA Perg u. Umgebung (Brunnen Dürnwagram), BA 05	Ausfallbürge 01.01.2011 - 31.12.2037 EUR / 0,000%	850000	60,38%
12272 12/1	Raiffeisenbank Perg eGen /AT 21.07.2015	GWVA Perg u. Umgebung (Brunnen Naarnfluss), BA 07 28.08.2015/IKD-2015-189359/2-Pö	Ausfallbürge 01.01.2014 - 30.06.2040 EUR / 0,000%	850000	60,38%

Rechnungsabschluss 2017
Nachweis über Haftungen

Kontonummer Darlehensnr./Pos	Ursprüngliche Haftungshöhe Gesamt	Haftungsstand Jahresanfang Gesamt	Zugang	Abgang	Haftungsstand Jahresende Gesamt	Risiko- klasse	Haftungswert	Eintritts- wahr- scheinlichkeit	Risikovorsorge Betrag	Art
11065 19/1	2.930.694,37	2.930.694,37		2.200.000,00	730.694,37	Nicht angegeben		0,00%		
11065 20/1	177.769,86	164.875,58		12.689,65	152.185,93	Nicht angegeben		0,00%		
11065 21/1	1.207.600,00	1.207.600,00			1.207.600,00	Nicht angegeben		0,00%		
11075 1/1	64.329,18	948,41		948,41		Nicht angegeben		0,00%		
11098 3/1	857.375,30	485.778,70		95.228,30	390.550,40	Nicht angegeben		0,00%		
11098 4/1	700.024,81	547.660,48		39.041,21	508.619,27	Nicht angegeben		0,00%		
12272 5/1	650.000,00					Nicht angegeben		0,00%		
12272 6/1	3.048.000,00					Nicht angegeben		0,00%		
12272 8/1	200.000,00					Nicht angegeben		0,00%		
12272 11/1	138.874,00	111.086,99		5.335,09	105.751,90	Nicht angegeben		0,00%		
12272 12/1	905.700,00	857.785,81		32.364,22	825.421,59	Nicht angegeben		0,00%		

Rechnungsabschluss 2017 Nachweis über Haftungen

Kontonummer Darlehensnr./Pos	HaftungsnehmerIn/Land Aktenzahl Beschlussdatum	Verwendungszweck Genehmigungsdatum/Genehmigungsvermerk	Haftungsart Laufzeit Währung/Zinssatz	Ansatz	Beteiligung in %
12272 13/1	Raiffeisenbank Perg eGen /AT	RHV Machland-OST (UWF-Annuitätenzuschuss), ABA BA 07	Ausfallbürge 01.01.2011 - 31.12.2030 EUR / 0,000%	851000	2,00%
12272 14/1	Raiffeisenbank Perg eGen /AT Fin.Zub.u.San. NMS 1 20.11.2012	VFI d. Stadtgemeinde Perg & Co KG 26.09.2012	Ausfallbürge 01.01.2012 - 31.12.2015 EUR / 0,000%	212000	100,00%
12272 15/1	Raiffeisenbank Perg eGen /AT 17.11.2015	Hochwasserschutzverband Aist (Projekte 2009-2015) 28.04.2016	Ausfallbürge 26.01.2016 - 31.03.2049 EUR / 0,000%	000000	3,22%
12272 16/1	Raiffeisenbank Perg eGen /AT	RHV Machland-OST (UWF-Annuitätenzuschuss), ABA BA 09	Ausfallbürge 01.01.2015 - 31.12.2025 EUR / 0,000%	851000	3,60%
16256 1/1	UniCredit Bank Austria AG /AT 10010617248 18.11.2014	VFI d. Stadtgemeinde Perg & Co KG (Stadthaus), Ausfinanzierung - tilgend	Ausfallbürge 18.11.2014 - 31.12.2034 EUR / 0,822%	846000	100,00%
16256 2/1	UniCredit Bank Austria AG /AT 10010617156 18.11.2014	VFI d. Stadtgemeinde Perg & Co KG (Stadthaus), Ausfinanzierung - endfällig	Ausfallbürge 01.01.2015 - 31.12.2034 EUR / 0,852%	846000	100,00%
16256 7/1	UniCredit Bank Austria AG /AT 10013208466	VFI d. Stadtgemeinde Perg & Co KG (NMS 1), Neufinanzierung Zubau + Sanierung , Umfinanzierung 19.05.2015	Ausfallbürge 31.12.2015 - 31.12.2038 EUR / 0,720%	212000	100,00%
16256 13/1	UniCredit Bank Austria AG /AT	Wirtschaftspark Perg-Machland (INKOBA), Grundkauf, ABA BA 05, WVA BA 04, Infrastruktur	Ausfallbürge 01.01.2006 - 31.12.2020 EUR / 0,000%	000000	25,00%

Summe Nicht angegeben

Summe

Rechnungsabschluss 2017
Nachweis über Haftungen

Kontonummer Darlehensnr./Pos	Ursprüngliche Haftungshöhe Gesamt	Haftungsstand Jahresanfang Gesamt	Zugang	Abgang	Haftungsstand Jahresende Gesamt	Risiko- klasse	Haftungswert	Eintritts- wahr- scheinlichkeit	Risikovorsorge Betrag	Art
12272 13/1	3.428,00	2.049,17	142,02	284,04	1.907,15	Nicht angegeben		0,00%		
12272 14/1	1.211.400,00					Nicht angegeben		0,00%		
12272 15/1	25.760,00	25.760,00		979,86	24.780,14	Nicht angegeben		0,00%		
12272 16/1	20.005,20	18.186,09		926,95	17.259,14	Nicht angegeben		0,00%		
16256 1/1	1.100.000,00	997.035,64		51.935,39	945.100,25	Nicht angegeben		0,00%		
16256 2/1	1.100.000,00	1.100.000,00		10.000,00	1.090.000,00	Nicht angegeben		0,00%		
16256 7/1	1.211.430,53	1.211.430,53		48.912,99	1.162.517,54	Nicht angegeben		0,00%		
16256 13/1	622.750,00	232.443,52		27.858,57	204.584,95	Nicht angegeben		0,00%		
Summe Nicht angegeben	27.638.088,60	12.721.433,53	4.204.405,02	2.897.242,54	14.028.596,01		0,00		0,00	
Summe	27.638.088,60	12.721.433,53	4.204.405,02	2.897.242,54	14.028.596,01		0,00		0,00	

Vergütung an Verwaltungszweige

Rechnungsabschluss 2017

Stadtgemeinde Perg

Nachweis über die verrechneten Vergütungen (gemäß § 17 Abs. 2 Z. 9 VRV)

DVR-Nr: 0032484

Haushaltskonto	Bezeichnung Ansatz	Bezeichnung Post	Einnahmen	Ausgaben
Kostenbeiträge (Kostensätze) für sonstige Verwaltungsleistungen				
1/010000/729901	Rathaus - Hauptverwaltung	Sonst. Ausg. - Vergütungen Bauhofleistungen		6.429,04
1/024000/729901	Wahlamt	Sonst. Ausg. - Vergütungen Bauhofleistungen		3.443,51
1/163100/729901	FF-Perg	Sonst. Ausg. - Vergütungen Bauhofleistungen		925,76
1/163200/729901	FF-Pergkirchen	Sonst. Ausg. - Vergütungen Bauhofleistungen		239,56
1/164000/729901	Fö d. Brandbekämpfung u. -verhütun	Sonst. Ausg. - Vergütungen Bauhofleistungen		291,73
1/211000/729901	VS Perg	Sonst. Ausg. - Vergütungen Bauhofleistungen		11.128,82
1/211100/729901	VS Pergkirchen	Sonst. Ausg. - Vergütungen Bauhofleistungen		11.129,43
1/212000/729901	Neue MittelSchule 1 Perg	Sonst. Ausg. - Vergütungen Bauhofleistungen		24.427,90
1/212200/729901	Neue MittelSchule Perg-SZ	Sonst. Ausg. - Vergütungen Bauhofleistungen		5.841,99
1/214000/729901	Polytechnische Schule	Sonst. Ausg. - Vergütungen Bauhofleistungen		15.074,72
1/222000/729901	HLW Perg	Sonst. Ausg. - Vergütungen Bauhofleistungen		715,33
1/240100/729901	Kindergarten Friedhofstraße	Sonst. Ausg. - Vergütungen Bauhofleistungen		16.209,45
1/240200/729901	Kindergarten Haydnstraße	Sonst. Ausg. - Vergütungen Bauhofleistungen		17.959,47
1/240300/729901	Kindergarten Pergkirchen	Sonst. Ausg. - Vergütungen Bauhofleistungen		14.056,46
1/240400/729901	Kindergarten-Integrativ	Sonst. Ausg. - Vergütungen Bauhofleistungen		5.145,50
1/240800/729901	Krabbelstube Friedhofstraße	Sonst. Ausg. - Vergütungen Bauhofleistungen		1.983,77
1/259100/729901	Jugendzentrum Waidhoferstr.	Sonst. Ausg. - Vergütungen Bauhofleistungen		554,71
1/263000/729901	Bezirkssporthalle (BSH)	Sonst. Ausg. - Vergütungen Bauhofleistungen		29.251,35
1/269100/729901	Sportl. Veranstaltungen	Sonst. Ausg. - Vergütungen Bauhofleistungen		846,15
1/273000/729901	Stadtbibliothek	Sonst. Ausg. - Vergütungen Bauhofleistungen		115,76
1/320000/729901	Landesmusikschule (LMS)	Sonst. Ausg. - Vergütungen Bauhofleistungen		6.817,98
1/322000/729901	Maßn. zur Fö d. Musikpflege	Sonst. Ausg. - Vergütungen Bauhofleistungen		2.724,43
1/329010/729901	Musik u. darst. Kunst Perg jammed	Sonst. Ausg. - Vergütungen Bauhofleistungen		91,57
1/330000/729901	Förderung v. Schrifttum u. Sprache PERGliest	Sonst. Ausg. - Vergütungen Bauhofleistungen		806,28
1/360000/729901	Heimat-,Steinbrecherh.,Ratgöbluckn	Sonst. Ausg. - Vergütungen Bauhofleistungen		95,80
1/362000/729901	Denkmalpflege	Sonst. Ausg. - Vergütungen Bauhofleistungen		2.816,09
1/369000/729901	Heimatspflege - Sonst.Einri u. Maßn.	Sonst. Ausg. - Vergütungen Bauhofleistungen		616,82
1/380100/729901	KUZ Perg	Sonst. Ausg. - Vergütungen Bauhofleistungen		886,33
1/381000/729901	Maßn. zur Kulturpflege	Sonst. Ausg. - Vergütungen Bauhofleistungen		3.720,99
1/429000/729901	Freie Wohlfahrt -Sonst.Einri u.Maßn	Sonst. Ausg. - Vergütungen Bauhofleistungen		306,17
1/520000/729901	Natur- und Landschaftsschutz	Sonst. Ausg. - Vergütungen Bauhofleistungen		2.391,97
1/529000/729901	Umweltschutz - Sonst. Einri u. Maßn	Sonst. Ausg. - Vergütungen Bauhofleistungen		300,93
1/611000/729901	Landesstraßen	Sonst. Ausg. - Vergütungen Bauhofleistungen		5.740,01
1/612000/729901	Gemeindestraßen	Sonst. Ausg. - Vergütungen Bauhofleistungen		201.087,92
1/612010/729901	Gemeindestraße-Karbrunnen	Sonst. Ausg. - Vergütungen Bauhofleistungen		3.589,35
1/616000/729901	Sonst. Straßen u. Wege Rad-, Reit-, Wanderwege	Sonst. Ausg. - Vergütungen Bauhofleistungen		5.734,64
1/639000/729901	Schutzwasserbau - So.Einri u. Maßn.	Sonst. Ausg. - Vergütungen Bauhofleistungen		14.377,37
1/640000/729901	Einri. u. Maßn. d. StVO	Sonst. Ausg. - Vergütungen Bauhofleistungen		16.847,40

Rechnungsabschluss 2017

Nachweis über die verrechneten Vergütungen (gemäß § 17 Abs. 2 Z. 9 VRV)

Haushaltskonto	Bezeichnung Ansatz	Bezeichnung Post	Einnahmen	Ausgaben
Kostenbeiträge (Kostenersätze) für sonstige Verwaltungsleistungen				
1/649000/729901	Straßenverkehr - So.Einri u. Maßn.	Sonst. Ausg. - Vergütungen Bauhofleistungen		1.235,29
1/771000/729901	Maßn.z.Fö d. Fremdenverkehrs	Sonst. Ausg. - Vergütungen Bauhofleistungen		4.437,68
1/789000/729901	Fö v. Handel, Gewerbe, Industrie Sonst. Einri u. Maßn.	Sonst. Ausg. - Vergütungen Bauhofleistungen		3.168,31
1/812000/729901	Öffentliches WC	Sonst. Ausg. - Vergütungen Bauhofleistungen		360,16
1/813000/729901	Abfallbeseitigung	Sonst. Ausg. - Vergütungen Bauhofleistungen		34.330,91
1/814000/729901	Winterdienst	Sonst. Ausg. - Vergütungen Bauhofleistungen		25.693,84
1/814100/729901	Straßenreinigung	Sonst. Ausg. - Vergütungen Bauhofleistungen		92.215,65
1/815100/729901	Park-u. Gartenanlagen	Sonst. Ausg. - Vergütungen Bauhofleistungen		38.692,72
1/815200/729901	Kinderspielplätze	Sonst. Ausg. - Vergütungen Bauhofleistungen		4.101,76
1/828000/729901	Sonstige Märkte	Sonst. Ausg. - Vergütungen Bauhofleistungen		339,04
1/831100/729901	Waldbad, Leitnerwehr-Wiese	Sonst. Ausg. - Vergütungen Bauhofleistungen		6.765,82
1/839000/729901	Sonst. Betriebe - Parkplätze	Sonst. Ausg. - Vergütungen Bauhofleistungen		1.050,49
1/839100/729901	Sonst. Betr. - Park&Ride-Anlage SZ	Sonst. Ausg. - Vergütungen Bauhofleistungen		400,38
1/840000/729901	Grundbesitz	Sonst. Ausg. - Vergütungen Bauhofleistungen		2.260,04
1/846000/729901	Wohn- u. Geschäftsgebäude	Sonst. Ausg. - Vergütungen Bauhofleistungen		955,24
1/850000/729901	Wasserversorgung	Sonst. Ausg. - Vergütungen Bauhofleistungen		58.914,33
1/851000/729901	Abwasserbeseitigung	Sonst. Ausg. - Vergütungen Bauhofleistungen		46.990,80
1/859310/729901	MBW - Freibad	Sonst. Ausg. - Vergütungen Bauhofleistungen		6.814,18
1/859330/729901	MBW - Hallenbad	Sonst. Ausg. - Vergütungen Bauhofleistungen		11.635,80
2/617000/829901	Bauhof	Sonst. Einn. - Vergütungen Bauhofleistungen	776.322,07	
5/617000/729901	Bauhof	Sonst. Ausg. - Vergütungen Bauhofleistungen		1.237,17
Summe Kostenbeiträge (Kostenersätze) für sonstige Verwaltungsleistungen			776.322,07	776.322,07
Vergütung Verwaltungskostentangente				
1/813000/729902	Abfallbeseitigung	Sonst. Ausg. - Vergütungen Verwaltungskostentangente		45.623,41
1/850000/729902	Wasserversorgung	Sonst. Ausg. - Vergütungen Verwaltungskostentangente		91.026,41
1/851000/729902	Abwasserbeseitigung	Sonst. Ausg. - Vergütungen Verwaltungskostentangente		95.434,47
2/010000/829902	Rathaus - Hauptverwaltung	Sonst. Einn. - Vergütungen Verwaltungskostentangente	232.084,29	
Summe Vergütung Verwaltungskostentangente			232.084,29	232.084,29
Bauhof ohne Personal				
1/010000/729903	Rathaus - Hauptverwaltung	Sonst. Ausg. - Vergütungen Bauhof ohne Personalkosten		852,45
1/024000/729903	Wahlamt	Sonst. Ausg. - Vergütungen Bauhof ohne Personalkosten		456,59
1/163100/729903	FF-Perg	Sonst. Ausg. - Vergütungen Bauhof ohne Personalkosten		122,75
1/163200/729903	FF-Pergkirchen	Sonst. Ausg. - Vergütungen Bauhof ohne Personalkosten		31,76
1/164000/729903	Fö d. Brandbekämpfung u. -verhüten	Sonst. Ausg. - Vergütungen Bauhof ohne Personalkosten		38,68

Rechnungsabschluss 2017

Stadtgemeinde Perg

Nachweis über die verrechneten Vergütungen (gemäß § 17 Abs. 2 Z. 9 VRV)

DVR-Nr: 0032484

Haushaltskonto	Bezeichnung Ansatz	Bezeichnung Post	Einnahmen	Ausgaben
Bauhof ohne Personal				
1/211000/729903	VS Perg	Sonst. Ausg. - Vergütungen Bauhof ohne Personalkosten		1.475,60
1/211100/729903	VS Pergkirchen	Sonst. Ausg. - Vergütungen Bauhof ohne Personalkosten		1.475,68
1/212000/729903	Neue MittelSchule 1 Perg	Sonst. Ausg. - Vergütungen Bauhof ohne Personalkosten		3.238,97
1/212200/729903	Neue MittelSchule Perg-SZ	Sonst. Ausg. - Vergütungen Bauhof ohne Personalkosten		774,61
1/214000/729903	Polytechnische Schule	Sonst. Ausg. - Vergütungen Bauhof ohne Personalkosten		1.998,80
1/222000/729903	HLW Perg	Sonst. Ausg. - Vergütungen Bauhof ohne Personalkosten		94,85
1/240100/729903	Kindergarten Friedhofstraße	Sonst. Ausg. - Vergütungen Bauhof ohne Personalkosten		2.149,26
1/240200/729903	Kindergarten Haydnstraße	Sonst. Ausg. - Vergütungen Bauhof ohne Personalkosten		2.381,30
1/240300/729903	Kindergarten Pergkirchen	Sonst. Ausg. - Vergütungen Bauhof ohne Personalkosten		1.863,79
1/240400/729903	Kindergarten-Integrativ	Sonst. Ausg. - Vergütungen Bauhof ohne Personalkosten		682,26
1/240800/729903	Krabbelstube Friedhofstraße	Sonst. Ausg. - Vergütungen Bauhof ohne Personalkosten		263,03
1/259100/729903	Jugendzentrum Waidhoferstr.	Sonst. Ausg. - Vergütungen Bauhof ohne Personalkosten		73,55
1/263000/729903	Bezirkssporthalle (BSH)	Sonst. Ausg. - Vergütungen Bauhof ohne Personalkosten		3.878,52
1/269100/729903	Sportl. Veranstaltungen	Sonst. Ausg. - Vergütungen Bauhof ohne Personalkosten		112,19
1/273000/729903	Stadtbibliothek	Sonst. Ausg. - Vergütungen Bauhof ohne Personalkosten		15,35
1/320000/729903	Landesmusikschule (LMS)	Sonst. Ausg. - Vergütungen Bauhof ohne Personalkosten		904,02
1/322000/729903	Maßn. zur Fö d. Musikpflege	Sonst. Ausg. - Vergütungen Bauhof ohne Personalkosten		361,24
1/329010/729903	Musik u. darst. Kunst Perg jammed	Sonst. Ausg. - Vergütungen Bauhof ohne Personalkosten		12,14
1/330000/729903	Förderung v. Schrifttum u. Sprache PERGliest	Sonst. Ausg. - Vergütungen Bauhof ohne Personalkosten		106,91
1/360000/729903	Heimat-,Steinbrecherh.,Ratgöbluckn	Sonst. Ausg. - Vergütungen Bauhof ohne Personalkosten		12,70
1/362000/729903	Denkmalpflege	Sonst. Ausg. - Vergütungen Bauhof ohne Personalkosten		373,39
1/369000/729903	Heimatspflege - Sonst.Einri u. Maßn.	Sonst. Ausg. - Vergütungen Bauhof ohne Personalkosten		81,79
1/380100/729903	KUZ Perg	Sonst. Ausg. - Vergütungen Bauhof ohne Personalkosten		117,52
1/381000/729903	Maßn. zur Kulturpflege	Sonst. Ausg. - Vergütungen Bauhof ohne Personalkosten		493,38
1/429000/729903	Freie Wohlfahrt -Sonst.Einri u.Maßn	Sonst. Ausg. - Vergütungen Bauhof ohne Personalkosten		40,60
1/520000/729903	Natur- und Landschaftsschutz	Sonst. Ausg. - Vergütungen Bauhof ohne Personalkosten		317,16
1/529000/729903	Umweltschutz - Sonst. Einri u. Maßn	Sonst. Ausg. - Vergütungen Bauhof ohne Personalkosten		39,90
1/611000/729903	Landesstraßen	Sonst. Ausg. - Vergütungen Bauhof ohne Personalkosten		761,08
1/612000/729903	Gemeindestraßen	Sonst. Ausg. - Vergütungen Bauhof ohne Personalkosten		26.826,87
1/612010/729903	Gemeindestraße-Karbrunnen	Sonst. Ausg. - Vergütungen Bauhof ohne Personalkosten		475,92
1/616000/729903	Sonst. Straßen u. Wege Rad-, Reit-, Wanderwege	Sonst. Ausg. - Vergütungen Bauhof ohne Personalkosten		760,37
1/639000/729903	Schutzwasserbau - So.Einri u. Maßn.	Sonst. Ausg. - Vergütungen Bauhof ohne Personalkosten		1.906,34
1/640000/729903	Einri. u. Maßn. d. StVO	Sonst. Ausg. - Vergütungen Bauhof ohne Personalkosten		2.233,85
1/649000/729903	Straßenverkehr - So.Einri u. Maßn.	Sonst. Ausg. - Vergütungen Bauhof ohne Personalkosten		163,79
1/771000/729903	Maßn.z.Fö d. Fremdenverkehrs	Sonst. Ausg. - Vergütungen Bauhof ohne Personalkosten		588,40
1/789000/729903	Fö v. Handel, Gewerbe, Industrie Sonst. Einri u. Maßn.	Sonst. Ausg. - Vergütungen Bauhof ohne Personalkosten		420,09
1/812000/729903	Öffentliches WC	Sonst. Ausg. - Vergütungen Bauhof ohne Personalkosten		47,75
1/813000/729903	Abfallbeseitigung	Sonst. Ausg. - Vergütungen Bauhof ohne Personalkosten		4.552,04

Rechnungsabschluss 2017

Nachweis über die verrechneten Vergütungen (gemäß § 17 Abs. 2 Z. 9 VRV)

Haushaltskonto	Bezeichnung Ansatz	Bezeichnung Post	Einnahmen	Ausgaben
Bauhof ohne Personal				
1/814000/729903	Winterdienst	Sonst. Ausg. - Vergütungen Bauhof ohne Personalkosten		3.406,82
1/814100/729903	Straßenreinigung	Sonst. Ausg. - Vergütungen Bauhof ohne Personalkosten		12.227,14
1/815100/729903	Park-u. Gartenanlagen	Sonst. Ausg. - Vergütungen Bauhof ohne Personalkosten		5.130,38
1/815200/729903	Kinderspielplätze	Sonst. Ausg. - Vergütungen Bauhof ohne Personalkosten		543,86
1/828000/729903	Sonstige Märkte	Sonst. Ausg. - Vergütungen Bauhof ohne Personalkosten		44,95
1/831100/729903	Waldbad, Leitnerwehr-Wiese	Sonst. Ausg. - Vergütungen Bauhof ohne Personalkosten		897,10
1/839000/729903	Sonst. Betriebe - Parkplätze	Sonst. Ausg. - Vergütungen Bauhof ohne Personalkosten		139,29
1/839100/729903	Sonst. Betr. - Park&Ride-Anlage SZ	Sonst. Ausg. - Vergütungen Bauhof ohne Personalkosten		53,09
1/840000/729903	Grundbesitz	Sonst. Ausg. - Vergütungen Bauhof ohne Personalkosten		299,67
1/846000/729903	Wohn- u. Geschäftsgebäude	Sonst. Ausg. - Vergütungen Bauhof ohne Personalkosten		126,66
1/850000/729903	Wasserversorgung	Sonst. Ausg. - Vergütungen Bauhof ohne Personalkosten		7.811,62
1/851000/729903	Abwasserbeseitigung	Sonst. Ausg. - Vergütungen Bauhof ohne Personalkosten		6.230,65
1/859310/729903	MBW - Freibad	Sonst. Ausg. - Vergütungen Bauhof ohne Personalkosten		903,51
1/859330/729903	MBW - Hallenbad	Sonst. Ausg. - Vergütungen Bauhof ohne Personalkosten		1.542,82
2/617000/829903	Bauhof	Sonst. Einn. - Vergütungen Bauhof ohne Personalkosten	102.934,80	
	Summe Bauhof ohne Personal		102.934,80	102.934,80
Gesamtsumme			1.111.341,16	1.111.341,16

Abweichungen

Erläuterungen

Abweichungen 2017 +/- 5.000,00 und 20 %

HW	Ansatz	Post	Ansatzbezeichnung	Postbezeichnung	AOB	Soll 2017	NVA 2017	Abweichung	%	Begründung
1	000000	752000	StR- u. GR (gewählte Gdeorgane)	Lfde TZ an Gden/-verbände Gde-Verband - Pension Bgm. alt	ClJun	30.709,00	40.000,00	-9.291,00	-23,23%	1/4jähr. Umlage 2017 weniger
1	010000	010000	Rathaus - Hauptverwaltung	Gebäude	NoHau	3.346,80	10.000,00	-6.653,20	-66,53%	WC-Umbau verschoben auf 2018
1	010000	520000	Rathaus - Hauptverwaltung	Geldbezüge ganzjährig beschäft. Angestellte - Lehrling	ClJun	16.561,53	8.900,00	7.661,53	86,08%	keine Erläuterung
1	010000	590000	Rathaus - Hauptverwaltung	Freiwillige Sozialleistungen	ClJun	15.204,90	4.500,00	10.704,90	237,89%	keine Erläuterung
1	019000	723000	Repräsentationen	Amtspauschalien Repräsentationsausg	AnFro	270,00	8.000,00	-7.730,00	-96,63%	weniger Bedarf
1	070000	729000	Verfüungsmittel	Sonst. Ausg.	AnFro	8.775,92	20.000,00	-11.224,08	-56,12%	weniger Bedarf
1	163100	043000	FF-Perg	Betriebsausstattung	NoHau	6.883,02	0,00	6.883,02	#DIV/0!	Globalbudget - siehe P754000
1	163200	020000	FF-Pergkirchen	Maschinen u. maschinelle Anl.	NoHau	6.083,98	0,00	6.083,98	#DIV/0!	Globalbudget - siehe P754000
1	163200	754000	FF-Pergkirchen	Lfde TZ an so.Träger öffentl.Rechts Globalbudget	MaDah	9.016,02	15.100,00	-6.083,98	-40,29%	Investitionen aus Globalbudget siehe P0xx00
1	179000	346000	Katastrophendienst - Sonst.Einri u. Maßn.	Investitionsdarlehen v. Kreditinst. Auhofbach	MiTra	17.375,90	22.700,00	-5.324,10	-23,45%	gem. tatsächl. Tilgungsplan
1	179000	346001	Katastrophendienst - Sonst.Einri u. Maßn.	Darlehen von Kreditinstituten Auhofbach	MiTra	5.301,04	0,00	5.301,04	#DIV/0!	gem. tatsächl. Tilgungsplan
1	211000	043000	VS Perg	Betriebsausstattung	NoHau	13.150,31	0,00	13.150,31	#DIV/0!	Globalbudget - siehe P754000
1	211100	043000	VS Pergkirchen	Betriebsausstattung	NoHau	14.357,00	1.500,00	12.857,00	857,13%	zusätzl. Klasseneinrichtung nötig
1	211820	728020	Schülerbetreuung - NABE VS Pergkirchen	Entg.f.sonst.Leist. NABE	SaLet	12.962,00	22.000,00	-9.038,00	-41,08%	gem.tatsächl.Abre im Nachhinein
1	212200	043000	Neue MittelSchule Perg-SZ	Betriebsausstattung	NoHau	13.878,32	0,00	13.878,32	#DIV/0!	Globalbudget - siehe P754000
1	212200	711000	Neue MittelSchule Perg-SZ	Geb.f.d.Ben.v.Gdeeinri.u.-anl. gem.FAG (HBA)	HeWen	20.739,59	8.600,00	12.139,59	141,16%	WC-Steuerung
1	214000	043000	Polytechnische Schule	Betriebsausstattung	NoHau	39.913,10	0,00	39.913,10	#DIV/0!	Globalbudget - siehe P754000
1	214000	754000	Polytechnische Schule	Lfde TZ an so.Träger öffentl.Rechts Globalbudget	MaDah	33.570,49	73.000,00	-39.429,51	-54,01%	Investitionen aus Globalbudget siehe P0xx00
1	240100	757000	Kindergarten Friedhofstraße	Lfde TZ an priv.Org. o. Erwerbszw. Abgangsdeckung	AnFro	368.041,22	750.000,00	-381.958,78	-50,93%	Übernahme Hilfswerk mit 01.09.2017, erstes Akonto erst 2018 fällig
1	240600	430000	Kindergarten - Ausspeisung	Lebensmittel - 10/20 % allg.Einkauf	MiTra	5.697,83	0,00	5.697,83	#DIV/0!	seit 01.09.2017 neu
1	240700	620003	Kindergärten - Transport	Personen- u. Gütertransporte Kiga Pergkirchen	SaLet	21.954,46	29.800,00	-7.845,54	-26,33%	gem. tatsächl. Abrechnung
1	240800	757000	Krabbeltube Friedhofstraße	Lfde TZ an priv.Org. o. Erwerbszw. Abgangsdeckung	AnFro	103.500,00	180.000,00	-76.500,00	-42,50%	Investitionen aus Globalbudget siehe P0xx00
1	259000	728004	Außerschul.Jugenderziehung Sonst. Einri u. Maßn.	Entg.f.sonst.Leist. Integrationsmaßn.	MaDah	2.772,60	7.900,00	-5.127,40	-64,90%	2017 kein Ansuchen Volkshilfe
1	262000	757000	Sportplätze/-vereine	Lfde TZ an priv.Org. ohne Erwerbszw	MaDah	6.761,00	500,00	6.261,00	1252,20%	Askö Perg, DSG Union Perg
1	262000	757003	Sportplätze/-vereine	Lfd. Z an priv.Org. ohne Erwerbszw. Fö aus LAG	MaDah	0,00	5.300,00	-5.300,00	-100,00%	gem. VO keine LAG mehr f. VA
1	320000	603000	Landesmusikschule (LMS)	Wärme	HeWen	0,00	7.500,00	-7.500,00	-100,00%	Globalbudget
1	612000	728000	Gemeindestraßen	Entg.f.sonst.Leist.	BeTra	37.032,76	30.000,00	7.032,76	23,44%	mehr Grünräumdienste
1	616000	002000	Sonst. Straßen u. Wege Rad-, Reit-, Wanderwege	Straßenbauten	NoHau	1.544,40	10.000,00	-8.455,60	-84,56%	2017 weniger Maßn. als geplant
1	616100	002000	Ländl. Zufahrtsstraßen Güterwege	Straßenbauten Güterwege	BeTra	6.810,56	100,00	6.710,56	6710,56%	GW Weinzierl
1	617000	601000	Bauhof	Gas	HeWen	9.957,14	16.100,00	-6.142,86	-38,15%	Berechnungsfehler
1	782000	728000	Wirtschaftspolit. Maßn.	Entg.f.sonst.Leist. IWB-Proj. Stadregion Aist-Naarn	UIEdt	29.304,00	99.000,00	-69.696,00	-70,40%	30 % Anzahlung, restl. Leistg erst 2018
1	816000	050000	Öffentl. Beleuchtung u. Uhren	Sonderanlagen Anlagen d.öffentl.Beleuchtung	BeTra	78.187,29	65.000,00	13.187,29	20,29%	zusätzl. Neuerr. nötig

Abweichungen 2017 +/- 5.000,00 und 20 %

HW	Ansatz	Post	Ansatzbezeichnung	Postbezeichnung	AOB	Soll 2017	NVA 2017	Abweichung	%	Begründung
1	850000	004000	Wasserversorgung	Wasser-u.Kanalisationsbauten Anl. d. Wasserversorgung	NoHau	3.502,99	10.000,00	-6.497,01	-64,97%	weniger benötigt, da Abwicklung über AOH
1	850000	400001	Wasserversorgung	GWG-Geringw.Wirtsch.güter Anlagev. Mat.f.Wasser-u.Kanalisationsbauten	JoHie	51.691,83	40.000,00	11.691,83	29,23%	übers Jahr mehr Mat. als geplant benötigt
1	850000	769000	Wasserversorgung	Gewinnentn. von Betr. mit marktbest. Tätigkeit	MiTra	10.255,75	0,00	10.255,75	#DIV/0!	gem. KZ 71
1	851000	346027	Abwasserbeseitigung	Darlehen v. Kreditinstituten BA 27 (bis 2045)	MiTra	0,00	5.000,00	-5.000,00	-100,00%	Tilgung erst ab 2018
1	851000	754001	Abwasserbeseitigung	Lfde TZ an RHV Perg-M-W-R Betriebskosten	NoHau	292.809,69	454.800,00	-161.990,31	-35,62%	gem. tatsächl. Abre RHV
1	851000	754002	Abwasserbeseitigung	Lfde TZ an RHV Perg-M-W-R Tilgungen	NoHau	324.722,59	235.100,00	89.622,59	38,12%	gem. tatsächl. Aufstellung RHV
1	851000	754003	Abwasserbeseitigung	Lfd. TZ an RHV Perg-M-W-R Zinsen	NoHau	14.553,72	3.000,00	11.553,72	385,12%	gem. tatsächl. Abre RHV
1	851000	754011	Abwasserbeseitigung	Lfde TZ an RHV Machland-Ost Betriebskosten	NoHau	6.129,13	11.300,00	-5.170,87	-45,76%	gem. tatsächl. Abre RHV
1	851000	769000	Abwasserbeseitigung	Gewinnentn. von Betr. mit marktbest. Tätigkeit	MiTra	403.368,46	296.100,00	107.268,46	36,23%	gem. KZ 71
1	859310	511000	MBW - Freibad	Geldbezüge VB in handwerkli. Verw.	NiStr	49.096,78	38.600,00	10.496,78	27,19%	keine Erläuterung
1	912000	298000	Rücklagen	Rücklagen	AnFro	380.316,97	0,00	380.316,97	#DIV/0!	f. Abre Hilfswerk Kiga 09-12.2017
1	920000	690000	Ausschl. Gemeindeabgaben	Schadensfälle Abschreibg v. Forderungen u.dgl.	AnKat	16.060,17	500,00	15.560,17	3112,03%	gem. StR-Beschluss im Rahmen der RA-Arbeiten
1	980000	910016	Zu- u. Rückführung - Verr. OH-AOH	V163210 FF-Pergkirchen(Zub.v.Räumen)	AnFro	82.850,77	36.300,00	46.550,77	128,24%	gem. tatsächl. Abschluss
1	980000	910018	Zu- u. Rückführung - Verr. OH-AOH	V269400 ÖTB	AnFro	141.400,00	82.500,00	58.900,00	71,39%	wie ursprüngl. im VA17 vorgesehen - gem. tatsächl. Daten RA17
1	980000	910024	Zu- u. Rückführung - Verr. OH-AOH	V240310 Kiga Pergkirchen	AnFro	67.194,28	46.500,00	20.694,28	44,50%	gem. tatsächl. Abschluss
1	980000	910100	Zu- u. Rückführung - Verr. OH-AOH	IB - Verkehrsflächenbeitr. V612040 Straßenbaupr. 2017	AnFro	41.849,97	25.000,00	16.849,97	67,40%	gem. tatsächl. Vorschreibungen
1	980000	910200	Zu- u. Rückführung - Verr. OH-AOH	IB - Wasseranschlussgeb. V850110/V850120 WVA BA 11+12	AnFro	217.950,76	159.400,00	58.550,76	36,73%	gem. tatsächl. Vorschreibungen
2	211820	861012	Schülerbetreuung - NABE VS Pergkirchen	Lfd. TZ v.Ländern VS Pergkirchen	MaDah	34.284,00	22.600,00	11.684,00	51,70%	gem. tatsächl. Abrechnung
2	213000	817020	Sonderschulen	Kostenbeitr.(-ersatz) f.sonst.Leist Behindertentransport u. dgl.	SaLet	41.404,18	26.000,00	15.404,18	59,25%	gem. tatsächl. Abrechnung
2	263000	810500	Bezirkssporthalle (BSH)	Leistungserlöse Training u. Turnier	MaLan	19.217,50	14.200,00	5.017,50	35,33%	gem. tatsächl. Nutzung
2	612000	850061	Gemeindestraßen	IB Verkehrsflächen AOH	WaFrö	41.849,97	25.000,00	16.849,97	67,40%	gem. tatsächl. Vorschreibungen
2	617000	827000	Bauhof	Kostenersätze f.d. Überlassung v. Bediensteten an Dritte	JoHie	27.302,85	12.000,00	15.302,85	127,52%	gem. tatsächl. Bedarf
2	840000	001000	Grundbesitz	Unbebaute Grundstücke	UIEdt	48.475,00	0,00	48.475,00	#DIV/0!	Grundstückskauf RAIBA
2	850000	850081	Wasserversorgung	IB Anschlussgebühren AOH - Wa	NiHof	217.950,76	159.400,00	58.550,76	36,73%	gem. tatsächl. Vorschreibungen
2	851000	852082	Abwasserbeseitigung	Geb.f.d.Ben.v.Gdeeinricht. - a.o. Benützung - z.B Baustellen, Anteil Gden u.dgl.	AnEho	11.302,09	800,00	10.502,09	1312,76%	Anteil Gde Allerheiligen
2	859310	824000	MBW - Freibad	Einn.aus Vermiet.- u. Verpachtung Heimatwerb,Injoy,Visiomedica	ClJun	11.203,88	0,00	11.203,88	#DIV/0!	VA+NVA übersehen, zu veranschlagen
2	859330	824000	MBW - Hallenbad	Einn.aus Vermiet.- u. Verpachtung Heimatwerb,Injoy,Visiomedica	ClJun	22.411,12	32.700,00	-10.288,88	-31,46%	Aufteilung auf Freibad
2	914000	869000	Finanzwirtschaft - Beteiligungen	Gewinnentnahme d. Gde von Unternehm u. marktbest. Betrieben d.Gde	MiTra	413.624,21	296.100,00	117.524,21	39,69%	gem. KZ 71
2	920000	837000	Ausschl. Gemeindeabgaben	Lustbarkeitsabg. /Vergnügungssteuer	PeAis	44.070,84	24.000,00	20.070,84	83,63%	VFGH-Entsch. Spielapparate - NZ

Gesamtübersicht nach Vorhaben

Rechnungsabschluss 2017
Gesamtübersicht nach Vorhaben

Stadtgemeinde Perg

DVR-Nr: 0032484

Vorhaben	Einnahmen	Anf. Rest	Anordnungssoll	Gesamtssoll	Ist	Schl. Rest	VA+NVA	Soll - VA
163010	Einsatzbekleidung FF Perg u. Pergkirchen	1.200,00	1.200,00	2.400,00	1.200,00	1.200,00		1.200,00
163210	FF Pergkirchen Zubau von Räumen		247.951,75	247.951,75	167.951,75	80.000,00	196.300,00	51.651,75
179000	Hochwasserschutz		33.872,77	33.872,77	33.372,77	500,00	33.400,00	472,77
212000	NMS 1 Perg - Zubau (VFI)		710.000,00	710.000,00	660.000,00	50.000,00	310.000,00	400.000,00
212200	NMS Perg-SZ Dach,Fenster		31.650,00	31.650,00	31.650,00		31.700,00	-50,00
240210	Kindergarten, Krabbelstube Haydnstraße		31.033,40	31.033,40	4.233,40	26.800,00	82.000,00	-50.966,60
240310	Kindergarten Pergkirchen Art. 15a B-VG		113.758,28	113.758,28	67.194,28	46.564,00	139.700,00	-25.941,72
269400	Sportverein ÖTB Perg		418.400,00	418.400,00	418.400,00		221.000,00	197.400,00
320010	LMS Fenstertausch		90.787,00	90.787,00	90.787,00		90.800,00	-13,00
612020	Straßenbauprogramm 2016	50.000,00	7.732,41	57.732,41	57.732,41		7.700,00	32,41
612040	Straßenbauprogramm 2017		701.600,74	701.600,74	676.600,74	25.000,00	600.000,00	101.600,74
612100	Gemeindestraßen 2012-2015		50.000,00	50.000,00	50.000,00		50.000,00	
617000	Bauhof - Splitthalle		106.000,00	106.000,00	106.000,00		106.000,00	
839010	ÖBB Park&Ride Anlage Aisthofen + Auffassung EK-Süd		15.879,84	15.879,84	15.879,84		12.500,00	3.379,84
850110	WVA BA 11		184.570,47	184.570,47	184.570,47		184.600,00	-29,53
850120	WVA BA 12		169.322,88	169.322,88	169.322,88		111.800,00	57.522,88
851240	ABA BA 24 Leitungskataster		32.980,07	32.980,07	32.980,07			32.980,07
851260	ABA BA 26		55.680,00	55.680,00	55.680,00		55.700,00	-20,00
851270	ABA BA 27		72.119,58	72.119,58	72.119,58		22.000,00	50.119,58
851280	ABA BA 28 Kanalsan.u.SK3 Schäden Zone C							
851290	ABA BA 29		235.499,72	235.499,72	235.499,72		311.100,00	-75.600,28
851300	ABA BA 30		100.000,00	100.000,00	100.000,00		100.000,00	
851310	ABA BA 31		135.000,00	135.000,00	135.000,00		135.000,00	
859330	Hallenbad - Sanierung BA 02		120.499,52	120.499,52	120.499,52		165.000,00	-44.500,48
	Summe	51.200,00	3.665.538,43	3.716.738,43	3.486.674,43	230.064,00	2.966.300,00	699.238,43
963100	Soll-Überschuss (Einsatzbekleidung FF Perg u. Pergkirchen)		1.200,00	1.200,00	1.200,00		1.200,00	
964100	Soll-Fehlbetrag (FF Pergkirchen Zubau von Räumen)	111.464,63		111.464,63	111.464,63			
961100	Ist-Überschuss (Hochwasserschutz)	378.123,63		378.123,63	378.123,63			
963100	Soll-Überschuss (Hochwasserschutz)		367.193,89	367.193,89	367.193,89		367.200,00	-6,11
964100	Soll-Fehlbetrag (VS-Pergkirchen Zubau NABE - Musikproberaum)	4.428,00		4.428,00	4.428,00			

Rechnungsabschluss 2017
Gesamtübersicht nach Vorhaben

Stadtgemeinde Perg

DVR-Nr: 0032484

Vorhaben	Ausgaben	Anf. Rest	Anordnungssoll	Gesamtssoll	Ist	Schl. Rest	VA+NVA	Soll - VA
163010	Einsatzbekleidung FF Perg u. Pergkirchen		2.400,00	2.400,00	1.200,00	1.200,00	1.200,00	1.200,00
163210	FF Pergkirchen Zubau von Räumen	192,00	136.487,12	136.679,12	136.679,12		84.800,00	51.687,12
179000	Hochwasserschutz	10.929,74	291.355,51	302.285,25	297.376,72	4.908,53	275.700,00	15.655,51
212000	NMS 1 Perg - Zubau (VFI)		710.000,00	710.000,00	660.000,00	50.000,00	310.000,00	400.000,00
212200	NMS Perg-SZ Dach,Fenster							
240210	Kindergarten, Krabbelstube Haydnstraße	1.363,40	84.633,40	85.996,80	85.996,80		82.000,00	2.633,40
240310	Kindergarten Pergkirchen Art. 15a B-VG	2.829,07	114.300,21	117.129,28	115.939,28	1.190,00	94.700,00	19.600,21
269400	Sportverein ÖTB Perg		418.400,00	418.400,00	277.000,00	141.400,00	221.000,00	197.400,00
320010	LMS Fenstertausch		5.213,00	5.213,00	5.213,00		5.200,00	13,00
612020	Straßenbauprogramm 2016	128.213,46	7.732,41	135.945,87	135.945,87		7.700,00	32,41
612040	Straßenbauprogramm 2017		701.600,74	701.600,74	621.343,62	80.257,12	600.000,00	101.600,74
612100	Gemeindestraßen 2012-2015		50.000,00	50.000,00	50.000,00		50.000,00	
617000	Bauhof - Splitthalle		21.280,19	21.280,19	1.237,17	20.043,02	106.000,00	-84.719,81
839010	ÖBB Park&Ride Anlage Aisthofen + Auffassung EK-Süd	19.402,50	15.879,84	35.282,34	31.862,34	3.420,00	12.500,00	3.379,84
850110	WVA BA 11	32.290,47	50.570,47	82.860,94	82.860,94		50.600,00	-29,53
850120	WVA BA 12		228.047,29	228.047,29	226.498,83	1.548,46	244.000,00	-15.952,71
851240	ABA BA 24 Leitungskataster		32.980,07	32.980,07	32.980,07			32.980,07
851260	ABA BA 26	33.913,95	7.656,77	41.570,72	41.570,72			7.656,77
851270	ABA BA 27	2.872,33	72.119,58	74.991,91	74.991,91		22.000,00	50.119,58
851280	ABA BA 28 Kanalsan.u.SK3 Schäden Zone C	55.898,94	31.275,37	87.174,31	87.174,31		23.000,00	8.275,37
851290	ABA BA 29	128.114,68	456.996,81	585.111,49	581.676,99	3.434,50	390.000,00	66.996,81
851300	ABA BA 30						100.000,00	-100.000,00
851310	ABA BA 31		95.815,73	95.815,73	88.383,01	7.432,72	135.000,00	-39.184,27
859330	Hallenbad - Sanierung BA 02		29.499,52	29.499,52	29.499,52		28.500,00	999,52
	Summe	416.020,54	3.564.244,03	3.980.264,57	3.665.430,22	314.834,35	2.843.900,00	720.344,03
963100	Soll - Überschuß (Einsatzbekleidung FF Perg u. Pergkirchen)	1.200,00		1.200,00	1.200,00			
962100	Ist-Fehlbetrag (FF Pergkirchen Zubau von Räumen)	111.272,63		111.272,63	111.272,63			
964100	Soll-Fehlbetrag (FF Pergkirchen Zubau von Räumen)		111.464,63	111.464,63	111.464,63		111.500,00	-35,37
963100	Soll-Überschuss (Hochwasserschutz)	367.193,89		367.193,89	367.193,89			
962100	Ist-Fehlbetrag (VS-Pergkirchen Zubau NABE - Musikproberaum)	4.428,00		4.428,00	4.428,00			

Rechnungsabschluss 2017
Gesamtübersicht nach Vorhaben

Stadtgemeinde Perg

DVR-Nr: 0032484

Vorhaben	Einnahmen	Anf. Rest	Anordnungssoll	Gesamtssoll	Ist	Schl. Rest	VA+NVA	Soll - VA
964100	Soll-Fehlbetrag (NMS Perg-SZ Dach,Fenster)	31.650,00		31.650,00	31.650,00			
961100	Ist-Überschuss (Kindergarten, Krabbelstube Haydnstraße)	1.363,40		1.363,40	1.363,40			
964100	Soll-Fehlbetrag (Kindergarten Pergkirchen Art. 15a B-VG)	45.022,07		45.022,07	45.022,07			
964100	Soll-Fehlbetrag (LMS Fenstertausch)	85.574,00		85.574,00	85.574,00			
961100	Ist-Überschuss (Straßenbauprogramm 2016)	78.213,46		78.213,46	78.213,46			
961100	Ist-Überschuss (ÖBB Park&Ride Anlage Aisthofen + Auflassung EK-Süd)	19.402,50		19.402,50	19.402,50			
964100	Soll-Fehlbetrag (WVA BA 11)	134.000,00		134.000,00	134.000,00			
961100	Ist-Überschuss (WVA BA 12)	535.622,11		535.622,11	535.622,11			
963100	Soll-Überschuss (WVA BA 12)		535.622,11	535.622,11	535.622,11		535.600,00	22,11
961100	Ist-Überschuss (ABA BA 26)	33.913,95		33.913,95	33.913,95			
961100	Ist-Überschuss (ABA BA 27)	2.872,33		2.872,33	2.872,33			
961100	Ist-Überschuss (ABA BA 28 Kanalsan.u.SK3 Schäden Zone C)	182.814,96		182.814,96	182.814,96			
963100	Soll-Überschuss (ABA BA 28 Kanalsan.u.SK3 Schäden Zone C)		126.916,02	126.916,02	126.916,02		126.900,00	16,02
961100	Ist-Überschuss (ABA BA 29)	206.985,45		206.985,45	206.985,45			
963100	Soll-Überschuss (ABA BA 29)		78.870,77	78.870,77	78.870,77		78.900,00	-29,23
964100	Soll-Fehlbetrag (Hallenbad - Sanierung BA 02)	136.500,00		136.500,00	136.500,00			
Summe inkl. Abwicklung Vorjahre		2.039.150,49	4.775.341,22	6.814.491,71	6.584.427,71	230.064,00	4.076.100,00	699.241,22
966000	Ist-Abgang laufendes Jahr (FF Pergkirchen Zubau von Räumen)		80.000,00	80.000,00	80.000,00			
965000	Ist-Überschuss laufendes Jahr (Hochwasserschutz)		114.119,68	114.119,68		114.119,68		
966000	Ist-Abgang laufendes Jahr (VS-Pergkirchen Zubau NABE - Musikproberaum)		4.428,00	4.428,00	4.428,00			
968000	Soll-Abgang laufendes Jahr (VS-Pergkirchen Zubau NABE - Musikproberaum)		4.428,00	4.428,00		4.428,00		
966000	Ist-Abgang laufendes Jahr (Kindergarten, Krabbelstube Haydnstraße)		80.400,00	80.400,00	80.400,00			
968000	Soll-Abgang laufendes Jahr (Kindergarten, Krabbelstube Haydnstraße)		53.600,00	53.600,00		53.600,00		
966000	Ist-Abgang laufendes Jahr (Kindergarten Pergkirchen Art. 15a B-VG)		90.938,00	90.938,00	90.938,00			

Rechnungsabschluss 2017
Gesamtübersicht nach Vorhaben

Stadtgemeinde Perg

DVR-Nr: 0032484

Vorhaben	Ausgaben	Anf. Rest	Anordnungssoll	Gesamtssoll	Ist	Schl. Rest	VA+NVA	Soll - VA
964100	Soll-Fehlbetrag (VS-Pergkirchen Zubau NABE - Musikproberaum)		4.428,00	4.428,00	4.428,00		4.400,00	28,00
962100	Ist-Fehlbetrag (NMS Perg-SZ Dach,Fenster)	31.650,00		31.650,00	31.650,00			
964100	Soll-Fehlbetrag (NMS Perg-SZ Dach,Fenster)		31.650,00	31.650,00	31.650,00		31.700,00	-50,00
962100	Ist-Fehlbetrag (Kindergarten Pergkirchen Art. 15a B-VG)	42.193,00		42.193,00	42.193,00			
964100	Soll-Fehlbetrag (Kindergarten Pergkirchen Art. 15a B-VG)		45.022,07	45.022,07	45.022,07		45.000,00	22,07
962100	Ist-Fehlbetrag (LMS Fenstertausch)	85.574,00		85.574,00	85.574,00			
964100	Soll-Fehlbetrag (LMS Fenstertausch)		85.574,00	85.574,00	85.574,00		85.600,00	-26,00
962100	Ist-Fehlbetrag (WVA BA 11)	101.709,53		101.709,53	101.709,53			
964100	Soll-Fehlbetrag (WVA BA 11)		134.000,00	134.000,00	134.000,00		134.000,00	
963100	Soll - Überschuß (WVA BA 12)	535.622,11		535.622,11	535.622,11			
963100	Soll - Überschuß (ABA BA 28 Kanalsan.u.SK3 Schäden Zone C)	126.916,02		126.916,02	126.916,02			
963100	Soll - Überschuß (ABA BA 29)	78.870,77		78.870,77	78.870,77			
962100	Ist-Fehlbetrag (Hallenbad - Sanierung BA 02)	136.500,00		136.500,00	136.500,00			
964100	Soll-Fehlbetrag (Hallenbad - Sanierung BA 02)		136.500,00	136.500,00	136.500,00		136.500,00	
Summe inkl. Abwicklung Vorjahre		2.039.150,49	4.112.882,73	6.152.033,22	5.837.198,87	314.834,35	3.392.600,00	720.282,73
966000	Ist-Abgang laufendes Jahr (FF Pergkirchen Zubau von Räumen)		80.000,00	80.000,00		80.000,00		
965000	Ist-Überschuss laufendes Jahr (Hochwasserschutz)		114.119,68	114.119,68	114.119,68			
967000	Soll-Überschuss laufendes Jahr (Hochwasserschutz)		109.711,15	109.711,15		109.711,15		
966000	Ist-Abgang laufendes Jahr (VS-Pergkirchen Zubau NABE - Musikproberaum)		4.428,00	4.428,00		4.428,00		
966000	Ist-Abgang laufendes Jahr (Kindergarten, Krabbelstube Haydnstraße)		80.400,00	80.400,00		80.400,00		
966000	Ist-Abgang laufendes Jahr (Kindergarten Pergkirchen Art. 15a B-VG)		90.938,00	90.938,00		90.938,00		

Rechnungsabschluss 2017
Gesamtübersicht nach Vorhaben

Stadtgemeinde Perg

DVR-Nr: 0032484

Vorhaben	Einnahmen	Anf. Rest	Anordnungssoll	Gesamtsohl	Ist	Schl. Rest	VA+NVA	Soll - VA
968000	Soll-Abgang laufendes Jahr (Kindergarten Pergkirchen Art. 15a B-VG)		45.564,00	45.564,00		45.564,00		
965000	Ist-Überschuss laufendes Jahr (Sportverein ÖTB Perg)		141.400,00	141.400,00		141.400,00		
965000	Ist-Überschuss laufendes Jahr (Straßenbauprogramm 2017)		55.257,12	55.257,12		55.257,12		
965000	Ist-Überschuss laufendes Jahr (Bauhof - Splitthalle)		104.762,83	104.762,83		104.762,83		
965000	Ist-Überschuss laufendes Jahr (ÖBB Park&Ride Anlage Aisthofen + Auflassung EK-Süd)		3.420,00	3.420,00		3.420,00		
965000	Ist-Überschuss laufendes Jahr (WVA BA 12)		478.446,16	478.446,16		478.446,16		
965000	Ist-Überschuss laufendes Jahr (ABA BA 26)		48.023,23	48.023,23		48.023,23		
965000	Ist-Überschuss laufendes Jahr (ABA BA 28 Kanalsan.u.SK3 Schäden Zone C)		95.640,65	95.640,65		95.640,65		
966000	Ist-Abgang laufendes Jahr (ABA BA 29)		139.191,82	139.191,82	139.191,82			
968000	Soll-Abgang laufendes Jahr (ABA BA 29)		142.626,32	142.626,32		142.626,32		
965000	Ist-Überschuss laufendes Jahr (ABA BA 30)		100.000,00	100.000,00		100.000,00		
965000	Ist-Überschuss laufendes Jahr (ABA BA 31)		46.616,99	46.616,99		46.616,99		
966000	Ist-Abgang laufendes Jahr (Hallenbad - Sanierung BA 02)		45.500,00	45.500,00	45.500,00			
968000	Soll-Abgang laufendes Jahr (Hallenbad - Sanierung BA 02)		45.500,00	45.500,00		45.500,00		
Gesamtsumme		2.039.150,49	6.695.204,02	8.734.354,51	7.024.885,53	1.709.468,98		

Rechnungsabschluss 2017
Gesamtübersicht nach Vorhaben

Stadtgemeinde Perg

DVR-Nr: 0032484

Vorhaben	Ausgaben	Anf. Rest	Anordnungssoll	Gesamtssoll	Ist	Schl. Rest	VA+NVA	Soll - VA
965000	Ist-Überschuss laufendes Jahr (Sportverein ÖTB Perg)		141.400,00	141.400,00	141.400,00			
965000	Ist-Überschuss laufendes Jahr (Straßenbauprogramm 2017)		55.257,12	55.257,12	55.257,12			
965000	Ist-Überschuss laufendes Jahr (Bauhof - Splitthalle)		104.762,83	104.762,83	104.762,83			
967000	Soll-Überschuss laufendes Jahr (Bauhof - Splitthalle)		84.719,81	84.719,81		84.719,81		
965000	Ist-Überschuss laufendes Jahr (ÖBB Park&Ride Anlage Aisthofen + Auflassung EK-Süd)		3.420,00	3.420,00	3.420,00			
965000	Ist-Überschuss laufendes Jahr (WVA BA 12)		478.446,16	478.446,16	478.446,16			
967000	Soll-Überschuss laufendes Jahr (WVA BA 12)		476.897,70	476.897,70		476.897,70		
965000	Ist-Überschuss laufendes Jahr (ABA BA 26)		48.023,23	48.023,23	48.023,23			
967000	Soll-Überschuss laufendes Jahr (ABA BA 26)		48.023,23	48.023,23		48.023,23		
965000	Ist-Überschuss laufendes Jahr (ABA BA 28 Kanalsan.u.SK3 Schäden Zone C)		95.640,65	95.640,65	95.640,65			
967000	Soll-Überschuss laufendes Jahr (ABA BA 28 Kanalsan.u.SK3 Schäden Zone C)		95.640,65	95.640,65		95.640,65		
966000	Ist-Abgang laufendes Jahr (ABA BA 29)		139.191,82	139.191,82		139.191,82		
965000	Ist-Überschuss laufendes Jahr (ABA BA 30)		100.000,00	100.000,00	100.000,00			
967000	Soll-Überschuss laufendes Jahr (ABA BA 30)		100.000,00	100.000,00		100.000,00		
965000	Ist-Überschuss laufendes Jahr (ABA BA 31)		46.616,99	46.616,99	46.616,99			
967000	Soll-Überschuss laufendes Jahr (ABA BA 31)		39.184,27	39.184,27		39.184,27		
966000	Ist-Abgang laufendes Jahr (Hallenbad - Sanierung BA 02)		45.500,00	45.500,00		45.500,00		
Gesamtsumme			2.039.150,49	6.695.204,02	8.734.354,51	7.024.885,53	1.709.468,98	

Gesamtabschluss des außerordentlichen Haushalts

6.584.427,71	Einnahmenabstättung		
5.837.198,87	- Ausgabenabstättung		
<u>747.228,84</u>	= Kassen(fehl) betrag		
230.064,00	+ Einnahmerückstände		
<u>977.292,84</u>	= Zwischensumme	4.775.341,22	Einnahmenvorschreibung
314.834,35	- Ausgabenrückstände	4.112.882,73	- Ausgabenvorschreibung
662.458,49	= Jahresergebnis (+ ... Überschuss, - ... Abgang) =	662.458,49	

Gliederung der Soll/Ist Ergebnisse

Rechnungsabschluss 2017

Gliederung der Soll- und Ist-Ergebnisse nach Vorhaben (Salden)

Vorhaben	Soll ergebnis		Ist ergebnis	
	Überschuss	Abgang	Überschuss	Abgang
163210 FF Pergkirchen Zubau von Räumen				80.000,00
179000 Hochwasserschutz	109.711,15		114.119,68	
211102 VS-Pergkirchen Zubau NABE - Musikproberaum		4.428,00		4.428,00
240210 Kindergarten, Krabbelstube Haydnstraße		53.600,00		80.400,00
240310 Kindergarten Pergkirchen Art. 15a B-VG		45.564,00		90.938,00
269400 Sportverein ÖTB Perg			141.400,00	
612040 Straßenbauprogramm 2017			55.257,12	
617000 Bauhof - Splitthalle	84.719,81		104.762,83	
839010 ÖBB Park&Ride Anlage Aisthofen + Auflassung EK-Süd			3.420,00	
850120 WVA BA 12	476.897,70		478.446,16	
851260 ABA BA 26	48.023,23		48.023,23	
851280 ABA BA 28 Kanalsan.u.SK3 Schäden Zone C	95.640,65		95.640,65	
851290 ABA BA 29		142.626,32		139.191,82
851300 ABA BA 30	100.000,00		100.000,00	
851310 ABA BA 31	39.184,27		46.616,99	
859330 Hallenbad - Sanierung BA 02		45.500,00		45.500,00
Summe	954.176,81	291.718,32	1.187.686,66	440.457,82
Saldo		662.458,49		747.228,84

Haushaltskonten Vorhaben (AOH) Gesamtdeckung

Einnahmen		RQ	AOB	Anf. Rest	Anordnungssoll	Gesamtsohl	Ist	Schl. Rest	VA+NVA	Soll - VA
163010	Einsatzbekleidung FF Perg u. Pergkirchen									
6/163010/871100	KTZ vom Land (BZ)	33		1.200,00	1.200,00	2.400,00	1.200,00	1.200,00		1.200,00
	163010 Einsatzbekleidung FF Perg u. Pergkirchen			1.200,00	1.200,00	2.400,00	1.200,00	1.200,00	0,00	1.200,00
963100	Soll-Überschuss	82			1.200,00	1.200,00	1.200,00		1.200,00	
	Summe inkl. Abwicklung Vorjahr			1.200,00	2.400,00	3.600,00	2.400,00	1.200,00	1.200,00	1.200,00
	Gesamtsumme			1.200,00	2.400,00	3.600,00	2.400,00	1.200,00	1.200,00	1.200,00

Jahresabschluss des Vorhabens

Einnahmenabstättung	2.400,00
- Ausgabenabstättung	2.400,00
= Kassenbestand (+/-)	0,00
+ Schließliche Einnahmerückstände	1.200,00
= Zusammen	1.200,00
- Schließliche Ausgabenrückstände	1.200,00
= Jahresergebnis	0,00

Jahresabschluss des Vorhabens

(Baubeginn bis einschl. Vorj.)	Bauzeit:	Soll	VA
Einnahmenvorschreibung 2016 bis 2016 (Baubeginn bis einschl. Vorj.)		1.200,00	0,00
+ Einnahmenvorschreibung laufendes Jahr		1.200,00	1.200,00
= Gesamt-Einnahmen-Vorschreibung (E)		2.400,00	1.200,00
Ausgabenvorschreibung 2016 bis 2016 (Baubeginn bis einschl. Vorj.)		0,00	0,00
+ Ausgabenvorschreibung laufendes Jahr		2.400,00	1.200,00
= Gesamt-Ausgaben-Vorschreibung (A)		2.400,00	1.200,00
= Jahresergebnis (E-A)		0,00	0,00

Zusammenstellung der Einnahmen und Ausgaben (Gesamtdeckung)

Einnahmen			Soll	VA	Ausgaben			Soll	VA
6/163010/871100	KTZ vom Land (BZ)		2.400,00	0,00	5/163010/777000	KTZ an priv.Org. ohne Erwerbszw Investition	2.400,00	1.200,00	
	Gesamtsumme		2.400,00	0,00		Gesamtsumme	2.400,00	1.200,00	

Ausgaben		RQ	AOB	Anf. Rest	Anordnungssoll	Gesamtssoll	Ist	Schl. Rest	VA+NVA	Soll - VA
163010	Einsatzbekleidung FF Perg u. Pergkirchen									
5/163010/777000	KTZ an priv.Org. ohne Erwerbszw Investitionsfö	44			2.400,00	2.400,00	1.200,00	1.200,00	1.200,00	1.200,00
	163010 Einsatzbekleidung FF Perg u. Pergkirchen			0,00	2.400,00	2.400,00	1.200,00	1.200,00	1.200,00	1.200,00
963100	Soll - Überschuß			1.200,00		1.200,00	1.200,00			
	Summe inkl. Abwicklung Vorjahr			1.200,00	2.400,00	3.600,00	2.400,00	1.200,00	1.200,00	1.200,00
	Gesamtsumme			1.200,00	2.400,00	3.600,00	2.400,00	1.200,00	1.200,00	1.200,00

**Rechnungsabschluss 2017
Außerordentlicher Haushalt**

Stadtgemeinde Perg

DVR-Nr: 0032484

Einnahmen		RQ	AOB	Anf. Rest	Anordnungssoll	Gesamtsohl	Ist	Schl. Rest	VA+NVA	Soll - VA
163210	FF Pergkirchen Zubau von Räumen									
6/163210/871100	KTZ vom Land (BZ)	33	NoHau		80.000,00	80.000,00		80.000,00	80.000,00	
6/163210/874000	Eigenmittel FF-Pergkirchen	33	NoHau		85.100,98	85.100,98	85.100,98		80.000,00	5.100,98
6/163210/910016	Zuf. an d. AOH u. Zuf. aus d.OH 163210 FF-Pergkirchen	81	NoHau		82.850,77	82.850,77	82.850,77		36.300,00	46.550,77
	163210 FF Pergkirchen Zubau von Räumen			0,00	247.951,75	247.951,75	167.951,75	80.000,00	196.300,00	51.651,75
964100	Soll-Fehlbetrag		NoHau	111.464,63		111.464,63	111.464,63			
	Summe inkl. Abwicklung Vorjahr			111.464,63	247.951,75	359.416,38	279.416,38	80.000,00	196.300,00	51.651,75
966000	Ist-Abgang laufendes Jahr		NoHau		80.000,00	80.000,00	80.000,00			80.000,00
	Gesamtsumme			111.464,63	327.951,75	439.416,38	359.416,38	80.000,00	196.300,00	131.651,75

Jahresabschluss des Vorhabens

Einnahmenabstättung	279.416,38
- Ausgabenabstättung	359.416,38
= Kassenbestand (+/-)	-80.000,00
+ Schließliche Einnahmerückstände	80.000,00
= Zusammen	0,00
- Schließliche Ausgabenrückstände	0,00
= Jahresergebnis	0,00

Jahresabschluss des Vorhabens

(Baubeginn bis einschl. Vorj.)	Bauzeit:	Soll	VA
Einnahmenvorschreibung 2015 bis 2016 (Baubeginn bis einschl. Vorj.)		8.401,22	320.000,00
+ Einnahmenvorschreibung laufendes Jahr		247.951,75	196.300,00
= Gesamt-Einnahmen-Vorschreibung (E)		256.352,97	516.300,00
Ausgabenvorschreibung 2015 bis 2016 (Baubeginn bis einschl. Vorj.)		119.865,85	480.000,00
+ Ausgabenvorschreibung laufendes Jahr		136.487,12	196.300,00
= Gesamt-Ausgaben-Vorschreibung (A)		256.352,97	676.300,00
= Jahresergebnis (E-A)		0,00	-160.000,00

Zusammenstellung der Einnahmen und Ausgaben (Gesamtdeckung)

Einnahmen				Ausgaben			
		Soll	VA			Soll	VA
6/163210/871100	KTZ vom Land (BZ)	80.000,00	160.000,00	5/163210/010000	Gebäude	256.352,97	564.800,00
6/163210/874000	Eigenmittel FF-Pergkirchen	85.100,98	200.000,00	5/163210/910016	Rückf. an d. AOH 163210 FF-Pergkirchen	0,00	0,00
6/163210/910016	Zuf. an d. AOH u. Zuf. aus d.OH 163210 FF-	91.251,99	156.300,00		Gesamtsumme	256.352,97	564.800,00
	Gesamtsumme	256.352,97	516.300,00				

Ausgaben		RQ	AOB	Anf. Rest	Anordnungssoll	Gesamtsoll	Ist	Schl. Rest	VA+NVA	Soll - VA
163210	FF Pergkirchen Zubau von Räumen									
5/163210/010000	Gebäude	40	NoHau	192,00	136.487,12	136.679,12	136.679,12		84.800,00	51.687,12
163210 FF Pergkirchen Zubau von Räumen				192,00	136.487,12	136.679,12	136.679,12	0,00	84.800,00	51.687,12
962100	Ist-Fehlbetrag		NoHau	111.272,63		111.272,63	111.272,63			
964100	Soll-Fehlbetrag	86	NoHau		111.464,63	111.464,63	111.464,63		111.500,00	-35,37
Summe inkl. Abwicklung Vorjahr				111.464,63	247.951,75	359.416,38	359.416,38	0,00	196.300,00	51.651,75
966000	Ist-Abgang laufendes Jahr		NoHau		80.000,00	80.000,00		80.000,00		80.000,00
Gesamtsumme				111.464,63	327.951,75	439.416,38	359.416,38	80.000,00	196.300,00	131.651,75

Einnahmen		RQ	AOB	Anf. Rest	Anordnungssoll	Gesamtssoll	Ist	Schl. Rest	VA+NVA	Soll - VA
179000	Hochwasserschutz									
6/179000/829000	Sonstige Einnahmen RH Tobrabach	18	NoHau		33.372,77	33.372,77	33.372,77		33.400,00	-27,23
6/179000/860000	Laufende Transferzahlungen von Bund und Bundesfonds	15	BeTra		500,00	500,00		500,00		500,00
179000 Hochwasserschutz				0,00	33.872,77	33.872,77	33.372,77	500,00	33.400,00	472,77
961100	Ist-Überschuss		NoHau	378.123,63		378.123,63	378.123,63			
963100	Soll-Überschuss	82	NoHau		367.193,89	367.193,89	367.193,89		367.200,00	-6,11
Summe inkl. Abwicklung Vorjahr				378.123,63	401.066,66	779.190,29	778.690,29	500,00	400.600,00	466,66
965000	Ist-Überschuss laufendes Jahr		NoHau		114.119,68	114.119,68		114.119,68		114.119,68
Gesamtsumme				378.123,63	515.186,34	893.309,97	778.690,29	114.619,68	400.600,00	114.586,34

Jahresabschluss des Vorhabens

Einnahmenabstättung	778.690,29
- Ausgabenabstättung	664.570,61
= Kassenbestand (+/-)	114.119,68
+ Schließliche Einnahmerückstände	500,00
= Zusammen	114.619,68
- Schließliche Ausgaberrückstände	4.908,53
= Jahresergebnis	109.711,15

Jahresabschluss des Vorhabens

(Baubeginn bis einschl. Vorj.)	Bauzeit:	Soll	VA
Einnahmenvorschreibung 2002 bis 2016 (Baubeginn bis einschl. Vorj.)		2.753.445,28	3.600.300,00
+ Einnahmenvorschreibung laufendes Jahr		33.872,77	400.600,00
= Gesamt-Einnahmen-Vorschreibung (E)		2.787.318,05	4.000.900,00
Ausgabenvorschreibung 2002 bis 2016 (Baubeginn bis einschl. Vorj.)		2.386.251,39	3.455.800,00
+ Ausgabenvorschreibung laufendes Jahr		291.355,51	275.700,00
= Gesamt-Ausgaben-Vorschreibung (A)		2.677.606,90	3.731.500,00
= Jahresergebnis (E-A)		109.711,15	269.400,00

Ausgaben		RQ	AOB	Anf. Rest	Anordnungssoll	Gesamtssoll	Ist	Schl. Rest	VA+NVA	Soll - VA
179000	Hochwasserschutz									
5/179000/002000	Hochwasser-Schutzmaßnahmen	40	NoHau	10.929,74	254.059,14	264.988,88	260.111,85	4.877,03	238.600,00	15.459,14
5/179000/002050	Rückhaltebecken - Tobrabach	40	NoHau		36.175,30	36.175,30	36.143,80	31,50	35.900,00	275,30
5/179000/002060	Rückhaltebecken - Hinterbach	40	NoHau		1.121,07	1.121,07	1.121,07		1.200,00	-78,93
	179000 Hochwasserschutz			10.929,74	291.355,51	302.285,25	297.376,72	4.908,53	275.700,00	15.655,51
963100	Soll-Überschuss		NoHau	367.193,89		367.193,89	367.193,89			
	Summe inkl. Abwicklung Vorjahr			378.123,63	291.355,51	669.479,14	664.570,61	4.908,53	275.700,00	15.655,51
965000	Ist-Überschuss laufendes Jahr		NoHau		114.119,68	114.119,68	114.119,68			114.119,68
967000	Soll-Überschuss laufendes Jahr	87	NoHau		109.711,15	109.711,15		109.711,15		109.711,15
	Gesamtsumme			378.123,63	515.186,34	893.309,97	778.690,29	114.619,68	275.700,00	239.486,34

Einnahmen			RQ	AOB	Anf. Rest	Anordnungssoll	Gesamtssoll	Ist	Schl. Rest	VA+NVA	Soll - VA
Zusammenstellung der Einnahmen und Ausgaben (Gesamtdeckung)											
Einnahmen		Soll	VA	Ausgaben		Soll	VA				
6/179000/346000	Investitionsdarlehen von Kreditinstituten	320.800,00	999.000,00	5/179000/002000	Hochwasser-Schutzmaßnahmen	565.150,35	1.289.100,00				
6/179000/346001	Investitionsdarlehen von Kreditinstituten Auf	300.000,00	34.800,00	5/179000/002000/1	Naarnbrücke	363.691,17	435.000,00				
6/179000/817000	Kostenbeiträge (Kostensätze) für sonstige	64.916,27	110.600,00	5/179000/002000/2	Hochwasser-Schutzmaßnahme Rückhaltebe	19.253,87	120.000,00				
6/179000/829000	Sonstige Einnahmen RH Tobrabach	36.372,77	34.900,00	5/179000/002020	Rückhaltebecken-Weinzierl Süd	91.953,93	7.900,00				
6/179000/829000/2	Sonstige Einnahmen HW Rückhaltebecken	5.130,00	0,00	5/179000/002030	Naarn	44.462,88	25.000,00				
6/179000/829020	sonstige Einnahmen HW Rückhaltebeck Wei	28.889,89	0,00	5/179000/002050	Rückhaltebecken - Tobrabach	36.175,30	35.900,00				
6/179000/860000	Laufende Transferzahlungen von Bund und E	500,00	0,00	5/179000/002060	Rückhaltebecken - Hinterbach	1.121,07	1.200,00				
6/179000/871000	Kapitaltransferzahlungen von Ländern und L:	114.338,77	70.500,00	5/179000/611000	Instandhaltung von Straßenbauten	792.543,60	860.600,00				
6/179000/871002	Kapitaltransferzahlungen v. Ländern Naarnbr	60.000,00	20.000,00	5/179000/612000	Instandhaltung von Wasser- und Kanalisatio	102.048,56	102.000,00				
6/179000/871100	KTZ vom Land (BZ)	1.373.088,92	895.200,00	5/179000/618000	Instandhaltung von sonstigen Anlagen	238,80	0,00				
6/179000/910000	Zuführungen an den außerordentl. HH und Z	0,00	76.900,00	5/179000/728000	Entgelte für sonstige Leistungen	301.881,74	236.000,00				
6/179000/910006	Anteilsbetrag OH Katastrophen	412.723,41	0,00	5/179000/910000	Rückführungen an den ordentl. HH	359.085,63	0,00				
6/179000/910011	Zuführung an den ord.Haushalt Hochwasser:	70.558,02	90.200,00								
Gesamtsumme		2.787.318,05	2.332.100,00			Gesamtsumme	2.677.606,90	3.112.700,00			

Ausgaben	RQ	AOB	Anf. Rest	Anordnungssoll	Gesamtsohl	Ist	Schl. Rest	VA+NVA	Soll - VA
-----------------	----	-----	-----------	----------------	------------	-----	------------	--------	-----------

Einnahmen		RQ	AOB	Anf. Rest	Anordnungssoll	Gesamtso	Ist	Schl. Rest	VA+NVA	Soll - VA
211102	VS-Pergkirchen Zubau NABE - Musikproberaum									
964100	Soll-Fehlbetrag		NoHau	4.428,00		4.428,00	4.428,00			
Summe inkl. Abwicklung Vorjahr				4.428,00	0,00	4.428,00	4.428,00	0,00	0,00	0,00
966000	Ist-Abgang laufendes Jahr		NoHau		4.428,00	4.428,00	4.428,00			4.428,00
968000	Soll-Abgang laufendes Jahr	83	NoHau		4.428,00	4.428,00		4.428,00		4.428,00
Gesamtsumme				4.428,00	8.856,00	13.284,00	8.856,00	4.428,00	0,00	8.856,00

Jahresabschluss des Vorhabens

Einnahmenabstattung	4.428,00
- Ausgabenabstattung	8.856,00
= Kassenbestand (+/-)	-4.428,00
+ Schließliche Einnahmerückstände	0,00
= Zusammen	-4.428,00
- Schließliche Ausgabenrückstände	0,00
= Jahresergebnis	-4.428,00

Jahresabschluss des Vorhabens

(Baubeginn bis einschl. Vorj.)	Bauzeit:	Soll	VA
Einnahmenvorschreibung 2002 bis 2016 (Baubeginn bis einschl. Vorj.)		0,00	0,00
+ Einnahmenvorschreibung laufendes Jahr		0,00	0,00
= Gesamt-Einnahmen-Vorschreibung (E)		0,00	0,00
Ausgabenvorschreibung 2002 bis 2016 (Baubeginn bis einschl. Vorj.)		4.428,00	35.300,00
+ Ausgabenvorschreibung laufendes Jahr		0,00	4.400,00
= Gesamt-Ausgaben-Vorschreibung (A)		4.428,00	39.700,00
= Jahresergebnis (E-A)		-4.428,00	-39.700,00

Zusammenstellung der Einnahmen und Ausgaben (Gesamtdeckung)

Ausgaben		Soll	VA
5/211102/010000	Gebäude NABE	4.428,00	26.500,00
Gesamtsumme		4.428,00	26.500,00

**Rechnungsabschluss 2017
Außerordentlicher Haushalt**

Ausgaben		RQ	AOB	Anf. Rest	Anordnungssoll	Gesamtsohl	Ist	Schl. Rest	VA+NVA	Soll - VA
211102	VS-Pergkirchen Zubau NABE - Musikproberaum									
962100	Ist-Fehlbetrag		NoHau	4.428,00		4.428,00	4.428,00			
964100	Soll-Fehlbetrag	86	NoHau		4.428,00	4.428,00	4.428,00		4.400,00	28,00
	Summe inkl. Abwicklung Vorjahr			4.428,00	4.428,00	8.856,00	8.856,00	0,00	4.400,00	28,00
966000	Ist-Abgang laufendes Jahr		NoHau		4.428,00	4.428,00		4.428,00		4.428,00
	Gesamtsumme			4.428,00	8.856,00	13.284,00	8.856,00	4.428,00	4.400,00	4.456,00

Einnahmen		RQ	AOB	Anf. Rest	Anordnungssoll	Gesamtso	Ist	Schl. Rest	VA+NVA	Soll - VA
212000	NMS 1 Perg - Zubau (VFI)									
6/212000/871000	Kapitaltransferzahlung Vom Land, Abt. Schule	33	AnFro		500.000,00	500.000,00	500.000,00		150.000,00	350.000,00
6/212000/871100	Kapitaltransferzahlung Vom Land Öö., BZ	33	AnFro		160.000,00	160.000,00	110.000,00	50.000,00	110.000,00	50.000,00
6/212000/910021	212000 NMS 1 Perg (VFI)	81	AnFro		50.000,00	50.000,00	50.000,00		50.000,00	
	212000 NMS 1 Perg - Zubau (VFI)			0,00	710.000,00	710.000,00	660.000,00	50.000,00	310.000,00	400.000,00
Gesamtsumme				0,00	710.000,00	710.000,00	660.000,00	50.000,00	310.000,00	400.000,00

Jahresabschluss des Vorhabens

Einnahmenabstättung	660.000,00
- Ausgabenabstättung	660.000,00
= Kassenbestand (+/-)	0,00
+ Schließliche Einnahmerückstände	50.000,00
= Zusammen	50.000,00
- Schließliche Ausgabenrückstände	50.000,00
= Jahresergebnis	0,00

Jahresabschluss des Vorhabens

(Baubeginn bis einschl. Vorj.)	Bauzeit:	Soll	VA
Einnahmenvorschreibung 2005 bis 2016 (Baubeginn bis einschl. Vorj.)		2.243.498,20	1.728.500,00
+ Einnahmenvorschreibung laufendes Jahr		710.000,00	310.000,00
= Gesamt-Einnahmen-Vorschreibung (E)		2.953.498,20	2.038.500,00
Ausgabenvorschreibung 2005 bis 2016 (Baubeginn bis einschl. Vorj.)		2.243.498,20	2.119.700,00
+ Ausgabenvorschreibung laufendes Jahr		710.000,00	310.000,00
= Gesamt-Ausgaben-Vorschreibung (A)		2.953.498,20	2.429.700,00
= Jahresergebnis (E-A)		0,00	-391.200,00

Zusammenstellung der Einnahmen und Ausgaben (Gesamtdeckung)

Einnahmen		Soll	VA	Ausgaben		Soll	VA
6/212000/829000	Sonstige Einnahmen	43.498,20	0,00	5/212000/010000	Gebäude	43.498,20	391.200,00
6/212000/870000	Kapitaltransferzahlungen von Bund und Bunc	250.000,00	360.000,00	5/212000/700000	Mietzinse	0,00	0,00
6/212000/871000	Kapitaltransferzahlung Vom Land, Abt. Schul	1.450.000,00	725.000,00	5/212000/728000	Entgelte für sonstige Leistungen	0,00	0,00
6/212000/871100	Kapitaltransferzahlung Vom Land Öö., BZ	960.000,00	610.000,00	5/212000/757000	Laufende Transferzahlungen an private Orga	0,00	0,00
6/212000/875000	Kapitaltransferzahlungen von Unternehmung	0,00	43.500,00	5/212000/775000	Kapitaltransferzahlungen an Unternehmung	2.910.000,00	1.995.000,00
6/212000/910021	212000 NMS 1 Perg (VFI)	150.000,00	150.000,00		Gesamtsumme	2.953.498,20	2.386.200,00
6/212000/910030	NMS 1 Perg (vor 2015)	100.000,00	150.000,00				
Gesamtsumme		2.953.498,20	2.038.500,00				

**Rechnungsabschluss 2017
Außerordentlicher Haushalt**

Ausgaben		RQ	AOB	Anf. Rest	Anordnungssoll	Gesamtsoll	Ist	Schl. Rest	VA+NVA	Soll - VA
212000	NMS 1 Perg - Zubau (VFI)									
5/212000/775000	Kapitaltransferzahlungen an Unternehmungen - VFI-KG	44	AnFro		710.000,00	710.000,00	660.000,00	50.000,00	310.000,00	400.000,00
212000 NMS 1 Perg - Zubau (VFI)				0,00	710.000,00	710.000,00	660.000,00	50.000,00	310.000,00	400.000,00
Gesamtsumme				0,00	710.000,00	710.000,00	660.000,00	50.000,00	310.000,00	400.000,00

Einnahmen		RQ	AOB	Anf. Rest	Anordnungssoll	Gesamtso	Ist	Schl. Rest	VA+NVA	Soll - VA
212200	NMS Perg-SZ Dach,Fenster									
6/212200/871000	Kapitaltransferzahlungen von Ländern und Landesfonds	33	NoHau		9.000,00	9.000,00	9.000,00		9.000,00	
6/212200/871100	KTZ vom Land (BZ)	33	NoHau		22.650,00	22.650,00	22.650,00		22.700,00	-50,00
	212200 NMS Perg-SZ Dach,Fenster			0,00	31.650,00	31.650,00	31.650,00	0,00	31.700,00	-50,00
964100	Soll-Fehlbetrag		NoHau	31.650,00		31.650,00	31.650,00			
	Summe inkl. Abwicklung Vorjahr			31.650,00	31.650,00	63.300,00	63.300,00	0,00	31.700,00	-50,00
	Gesamtsumme			31.650,00	31.650,00	63.300,00	63.300,00	0,00	31.700,00	-50,00

Jahresabschluss des Vorhabens

Einnahmenabstättung	63.300,00
- Ausgabenabstättung	63.300,00
= Kassenbestand (+/-)	0,00
+ Schließliche Einnahmerückstände	0,00
= Zusammen	0,00
- Schließliche Ausgabenrückstände	0,00
= Jahresergebnis	0,00

Jahresabschluss des Vorhabens

(Baubeginn bis einschl. Vorj.)	Bauzeit:	Soll	VA
Einnahmenvorschreibung 2012 bis 2016 (Baubeginn bis einschl. Vorj.)		134.238,76	191.400,00
+ Einnahmenvorschreibung laufendes Jahr		31.650,00	31.700,00
= Gesamt-Einnahmen-Vorschreibung (E)		165.888,76	223.100,00
Ausgabenvorschreibung 2012 bis 2016 (Baubeginn bis einschl. Vorj.)		165.888,76	290.400,00
+ Ausgabenvorschreibung laufendes Jahr		0,00	31.700,00
= Gesamt-Ausgaben-Vorschreibung (A)		165.888,76	322.100,00
= Jahresergebnis (E-A)		0,00	-99.000,00

Zusammenstellung der Einnahmen und Ausgaben (Gesamtdeckung)

Einnahmen				Ausgaben			
		Soll	VA			Soll	VA
6/212200/871000	Kapitaltransferzahlungen von Ländern und L:	37.650,00	46.600,00	5/212200/010000	Gebäude	165.888,76	210.700,00
6/212200/871100	KTZ vom Land (BZ)	37.650,00	60.400,00	5/212200/910022	Zuf. an d. AOH u. Zuf. aus d.OH 212200 NM:	0,00	0,00
6/212200/910013	Anteilsbetrag OH 212200 HS 2	51.064,72	94.400,00		Gesamtsumme	165.888,76	210.700,00
6/212200/910022	Zuf. an d. AOH u. Zuf. aus d.OH 212200 NM:	39.524,04	21.700,00				
	Gesamtsumme	165.888,76	223.100,00				

Ausgaben		RQ	AOB	Anf. Rest	Anordnungssoll	Gesamtsohl	Ist	Schl. Rest	VA+NVA	Soll - VA
212200	NMS Perg-SZ Dach,Fenster									
	212200 NMS Perg-SZ Dach,Fenster			0,00	0,00	0,00	0,00	0,00	0,00	0,00
962100	Ist-Fehlbetrag		NoHau	31.650,00		31.650,00	31.650,00			
964100	Soll-Fehlbetrag	86	NoHau		31.650,00	31.650,00	31.650,00		31.700,00	-50,00
	Summe inkl. Abwicklung Vorjahr			31.650,00	31.650,00	63.300,00	63.300,00	0,00	31.700,00	-50,00
	Gesamtsumme			31.650,00	31.650,00	63.300,00	63.300,00	0,00	31.700,00	-50,00

Einnahmen		RQ	AOB	Anf. Rest	Anordnungssoll	Gesamtssoll	Ist	Schl. Rest	VA+NVA	Soll - VA
240210	Kindergarten, Krabbelstube Haydnstraße									
6/240210/871000	Kapitaltransferzahlungen von Ländern und Landesfonds	33	NoHau						53.600,00	-53.600,00
6/240210/871100	KTZ vom Land (BZ)	33	NoHau		26.800,00	26.800,00		26.800,00	26.800,00	
6/240210/910029	Zuf. an d. AOH u. Zuf. aus d.OH 240210 Kiga/Krabbelst. Hayd	81	NoHau		4.233,40	4.233,40	4.233,40		1.600,00	2.633,40
240210 Kindergarten, Krabbelstube Haydnstraße				0,00	31.033,40	31.033,40	4.233,40	26.800,00	82.000,00	-50.966,60
961100	Ist-Überschuss		NoHau	1.363,40		1.363,40	1.363,40			
Summe inkl. Abwicklung Vorjahr				1.363,40	31.033,40	32.396,80	5.596,80	26.800,00	82.000,00	-50.966,60
966000	Ist-Abgang laufendes Jahr		NoHau		80.400,00	80.400,00	80.400,00			80.400,00
968000	Soll-Abgang laufendes Jahr		83 NoHau		53.600,00	53.600,00		53.600,00		53.600,00
Gesamtsumme				1.363,40	165.033,40	166.396,80	85.996,80	80.400,00	82.000,00	83.033,40

Jahresabschluss des Vorhabens

Einnahmenabstättung	5.596,80
- Ausgabenabstättung	85.996,80
= Kassenbestand (+/-)	-80.400,00
+ Schließliche Einnahmerückstände	26.800,00
= Zusammen	-53.600,00
- Schließliche Ausgabenrückstände	0,00
= Jahresergebnis	-53.600,00

Jahresabschluss des Vorhabens

(Baubeginn bis einschl. Vorj.)	Bauzeit:	Soll	VA
Einnahmenvorschreibung 2015 bis 2016 (Baubeginn bis einschl. Vorj.)		95.431,37	357.700,00
+ Einnahmenvorschreibung laufendes Jahr		31.033,40	82.000,00
= Gesamt-Einnahmen-Vorschreibung (E)		126.464,77	439.700,00
Ausgabenvorschreibung 2015 bis 2016 (Baubeginn bis einschl. Vorj.)		95.431,37	357.700,00
+ Ausgabenvorschreibung laufendes Jahr		84.633,40	82.000,00
= Gesamt-Ausgaben-Vorschreibung (A)		180.064,77	439.700,00
= Jahresergebnis (E-A)		-53.600,00	0,00

Ausgaben		RQ	AOB	Anf. Rest	Anordnungssoll	Gesamtsohl	Ist	Schl. Rest	VA+NVA	Soll - VA
240210	Kindergarten, Krabbelstube Haydnstraße									
5/240210/010000	Gebäude	40	NoHau	633,05	28.358,71	28.991,76	28.991,76		58.800,00	-30.441,29
5/240210/043000	Betriebsausstattung	41	NoHau	730,35	18.119,13	18.849,48	18.849,48		17.700,00	419,13
5/240210/050000	Sonderanlagen	40	NoHau		37.955,17	37.955,17	37.955,17		5.500,00	32.455,17
5/240210/400000	GWG -Geringw.Wirtsch.güter Anlagev.	23	NoHau		200,39	200,39	200,39			200,39
	240210 Kindergarten, Krabbelstube Haydnstraße			1.363,40	84.633,40	85.996,80	85.996,80	0,00	82.000,00	2.633,40
	Summe inkl. Abwicklung Vorjahr			1.363,40	84.633,40	85.996,80	85.996,80	0,00	82.000,00	2.633,40
966000	Ist-Abgang laufendes Jahr		NoHau		80.400,00	80.400,00		80.400,00		80.400,00
	Gesamtsumme			1.363,40	165.033,40	166.396,80	85.996,80	80.400,00	82.000,00	83.033,40

Einnahmen			RQ	AOB	Anf. Rest	Anordnungssoll	Gesamtsoll	Ist	Schl. Rest	VA+NVA	Soll - VA
Zusammenstellung der Einnahmen und Ausgaben (Gesamtdeckung)											
Einnahmen		Soll	VA		Ausgaben		Soll		VA		
6/240210/871000	Kapitaltransferzahlungen von Ländern und L:	74.700,00	403.800,00		5/240210/010000	Gebäude	47.305,03		329.000,00		
6/240210/871100	KTZ vom Land (BZ)	26.800,00	26.800,00		5/240210/043000	Betriebsausstattung	44.662,66		17.700,00		
6/240210/910029	Zuf. an d. AOH u. Zuf. aus d.OH 240210 Kig:	24.964,77	9.100,00		5/240210/050000	Sonderanlagen	84.903,31		85.500,00		
Gesamtsumme		126.464,77	439.700,00		5/240210/400000	GWG -Geringw.Wirtsch.güter Anlagev.	251,26		0,00		
					5/240210/910028	Zuführung an and. Abschn. 240810 Krabbels	2.942,51		2.900,00		
					Gesamtsumme		180.064,77		435.100,00		

Ausgaben	RQ	AOB	Anf. Rest	Anordnungssoll	Gesamtssoll	Ist	Schl. Rest	VA+NVA	Soll - VA
-----------------	----	-----	-----------	----------------	-------------	-----	------------	--------	-----------

Einnahmen		RQ	AOB	Anf. Rest	Anordnungssoll	Gesamtsohl	Ist	Schl. Rest	VA+NVA	Soll - VA
240310	Kindergarten Pergkirchen Art. 15a B-VG									
6/240310/860000	Lfd. TZ Bund Familie u. Jugend	15	NoHau						46.600,00	-46.600,00
6/240310/871100	KTZ vom Land (BZ)	33	NoHau		46.564,00	46.564,00		46.564,00	46.600,00	-36,00
6/240310/910024	Zuf. an d. AOH u. Zuf. aus d.OH V240310 Kiga Pergki	81	NoHau		67.194,28	67.194,28	67.194,28		46.500,00	20.694,28
	240310 Kindergarten Pergkirchen Art. 15a B-VG			0,00	113.758,28	113.758,28	67.194,28	46.564,00	139.700,00	-25.941,72
964100	Soll-Fehlbetrag		NoHau	45.022,07		45.022,07	45.022,07			
	Summe inkl. Abwicklung Vorjahr			45.022,07	113.758,28	158.780,35	112.216,35	46.564,00	139.700,00	-25.941,72
966000	Ist-Abgang laufendes Jahr		NoHau		90.938,00	90.938,00	90.938,00			90.938,00
968000	Soll-Abgang laufendes Jahr		83 NoHau		45.564,00	45.564,00		45.564,00		45.564,00
	Gesamtsumme			45.022,07	250.260,28	295.282,35	203.154,35	92.128,00	139.700,00	110.560,28

Jahresabschluss des Vorhabens

Einnahmenabstättung	112.216,35
- Ausgabenabstättung	203.154,35
= Kassenbestand (+/-)	-90.938,00
+ Schließliche Einnahmerückstände	46.564,00
= Zusammen	-44.374,00
- Schließliche Ausgabenrückstände	1.190,00
= Jahresergebnis	-45.564,00

Jahresabschluss des Vorhabens

(Baubeginn bis einschl. Vorj.)	Bauzeit:	Soll	VA
Einnahmenvorschreibung 2015 bis 2016 (Baubeginn bis einschl. Vorj.)		0,00	176.400,00
+ Einnahmenvorschreibung laufendes Jahr		113.758,28	139.700,00
= Gesamt-Einnahmen-Vorschreibung (E)		113.758,28	316.100,00
Ausgabenvorschreibung 2015 bis 2016 (Baubeginn bis einschl. Vorj.)		45.022,07	176.400,00
+ Ausgabenvorschreibung laufendes Jahr		114.300,21	139.700,00
= Gesamt-Ausgaben-Vorschreibung (A)		159.322,28	316.100,00
= Jahresergebnis (E-A)		-45.564,00	0,00

Ausgaben		RQ	AOB	Anf. Rest	Anordnungssoll	Gesamtsohl	Ist	Schl. Rest	VA+NVA	Soll - VA
240310	Kindergarten Pergkirchen Art. 15a B-VG									
5/240310/010000	Gebäude	40	NoHau		51.243,40	51.243,40	50.053,40	1.190,00	94.700,00	-43.456,60
5/240310/043000	Betriebsausstattung	41	NoHau		9.785,26	9.785,26	9.785,26			9.785,26
5/240310/050000	Sonderanlagen	40	NoHau	2.829,07	53.271,55	56.100,62	56.100,62			53.271,55
	240310 Kindergarten Pergkirchen Art. 15a B-VG			2.829,07	114.300,21	117.129,28	115.939,28	1.190,00	94.700,00	19.600,21
962100	Ist-Fehlbetrag		NoHau	42.193,00		42.193,00	42.193,00			
964100	Soll-Fehlbetrag	86	NoHau		45.022,07	45.022,07	45.022,07		45.000,00	22,07
	Summe inkl. Abwicklung Vorjahr			45.022,07	159.322,28	204.344,35	203.154,35	1.190,00	139.700,00	19.622,28
966000	Ist-Abgang laufendes Jahr		NoHau		90.938,00	90.938,00		90.938,00		90.938,00
	Gesamtsumme			45.022,07	250.260,28	295.282,35	203.154,35	92.128,00	139.700,00	110.560,28

Einnahmen		RQ	AOB	Anf. Rest	Anordnungssoll	Gesamtsoll	Ist	Schl. Rest	VA+NVA	Soll - VA
Zusammenstellung der Einnahmen und Ausgaben (Gesamtdeckung)										
Einnahmen		Soll	VA	Ausgaben		Soll	VA			
6/240310/860000	Lfd. TZ Bund Familie u. Jugend	0,00	46.600,00	5/240310/010000	Gebäude	53.800,62	155.700,00			
6/240310/871000	Kapitaltransferzahlungen von Ländern und L:	0,00	176.400,00	5/240310/043000	Betriebsausstattung	10.900,13	3.500,00			
6/240310/871100	KTZ vom Land (BZ)	46.564,00	46.600,00	5/240310/050000	Sonderanlagen	94.621,53	84.100,00			
6/240310/910024	Zuf. an d. AOH u. Zuf. aus d.OH V240310 Ki	67.194,28	46.500,00							
Gesamtsumme		113.758,28	316.100,00			159.322,28	243.300,00			

Ausgaben	RQ	AOB	Anf. Rest	Anordnungssoll	Gesamtsohl	Ist	Schl. Rest	VA+NVA	Soll - VA
-----------------	----	-----	-----------	----------------	------------	-----	------------	--------	-----------

Einnahmen		RQ	AOB	Anf. Rest	Anordnungssoll	Gesamtsohl	Ist	Schl. Rest	VA+NVA	Soll - VA
269400	Sportverein ÖTB Perg									
6/269400/871100	KTZ vom Land (BZ)	33	AnFro		277.000,00	277.000,00	277.000,00		138.500,00	138.500,00
6/269400/910018	Zuf. an d. AOH u. Zuf. aus d.OH 269400 ÖTB	81	AnFro		141.400,00	141.400,00	141.400,00		82.500,00	58.900,00
	269400 Sportverein ÖTB Perg			0,00	418.400,00	418.400,00	418.400,00	0,00	221.000,00	197.400,00
965000	Ist-Überschuss laufendes Jahr		AnFro		141.400,00	141.400,00		141.400,00		141.400,00
	Gesamtsumme			0,00	559.800,00	559.800,00	418.400,00	141.400,00	221.000,00	338.800,00

Jahresabschluss des Vorhabens

Einnahmenabstättung	418.400,00
- Ausgabenabstättung	277.000,00
= Kassenbestand (+/-)	141.400,00
+ Schließliche Einnahmerückstände	0,00
= Zusammen	141.400,00
- Schließliche Ausgabenrückstände	141.400,00
= Jahresergebnis	0,00

Jahresabschluss des Vorhabens

(Baubeginn bis einschl. Vorj.)	Bauzeit:	Soll	VA
Einnahmenvorschreibung 2010 bis 2016 (Baubeginn bis einschl. Vorj.)		441.700,00	562.700,00
+ Einnahmenvorschreibung laufendes Jahr		418.400,00	221.000,00
= Gesamt-Einnahmen-Vorschreibung (E)		860.100,00	783.700,00
Ausgabenvorschreibung 2010 bis 2016 (Baubeginn bis einschl. Vorj.)		441.700,00	562.700,00
+ Ausgabenvorschreibung laufendes Jahr		418.400,00	221.000,00
= Gesamt-Ausgaben-Vorschreibung (A)		860.100,00	783.700,00
= Jahresergebnis (E-A)		0,00	0,00

Zusammenstellung der Einnahmen und Ausgaben (Gesamtdeckung)

Einnahmen	Soll	VA
6/269400/871100 KTZ vom Land (BZ)	417.000,00	399.500,00
6/269400/910000 Anteilsbeitrag des ordentl. Haushaltes	0,00	140.000,00
6/269400/910018 Zuf. an d. AOH u. Zuf. aus d.OH 269400 ÖTB	303.100,00	244.200,00
6/269400/910056 Zuführung v. ord. Haushalt Sportverein ÖTB	140.000,00	0,00
Gesamtsumme	860.100,00	783.700,00

Ausgaben	Soll	VA
5/269400/777000 KTZ an private Institutionen	860.100,00	783.700,00
Gesamtsumme	860.100,00	783.700,00

Ausgaben		RQ	AOB	Anf. Rest	Anordnungssoll	Gesamtssoll	Ist	Schl. Rest	VA+NVA	Soll - VA
269400	Sportverein ÖTB Perg									
5/269400/777000	KTZ an private Institutionen	44	AnFro		418.400,00	418.400,00	277.000,00	141.400,00	221.000,00	197.400,00
	269400 Sportverein ÖTB Perg			0,00	418.400,00	418.400,00	277.000,00	141.400,00	221.000,00	197.400,00
965000	Ist-Überschuss laufendes Jahr		AnFro		141.400,00	141.400,00	141.400,00			141.400,00
	Gesamtsumme			0,00	559.800,00	559.800,00	418.400,00	141.400,00	221.000,00	338.800,00

**Rechnungsabschluss 2017
Außerordentlicher Haushalt**

Stadtgemeinde Perg

DVR-Nr: 0032484

Einnahmen	RQ	AOB	Anf. Rest	Anordnungssoll	Gesamtso	Ist	Schl. Rest	VA+NVA	Soll - VA
320010									
LMS Fenstertausch									
6/320010/871000		NoHau		48.000,00	48.000,00	48.000,00		48.000,00	
6/320010/871100		NoHau		42.787,00	42.787,00	42.787,00		42.800,00	-13,00
			0,00	90.787,00	90.787,00	90.787,00	0,00	90.800,00	-13,00
964100		NoHau	85.574,00		85.574,00	85.574,00			
Summe inkl. Abwicklung Vorjahr			85.574,00	90.787,00	176.361,00	176.361,00	0,00	90.800,00	-13,00
Gesamtsumme			85.574,00	90.787,00	176.361,00	176.361,00	0,00	90.800,00	-13,00

Jahresabschluss des Vorhabens

Einnahmenabstättung	176.361,00
- Ausgabenabstättung	176.361,00
= Kassenbestand (+/-)	0,00
+ Schließliche Einnahmerückstände	0,00
= Zusammen	0,00
- Schließliche Ausgabenrückstände	0,00
= Jahresergebnis	0,00

Jahresabschluss des Vorhabens

(Baubeginn bis einschl. Vorj.)	Bauzeit:	Soll	VA
Einnahmenvorschreibung 2015 bis 2016 (Baubeginn bis einschl. Vorj.)		58.275,98	44.700,00
+ Einnahmenvorschreibung laufendes Jahr		90.787,00	90.800,00
= Gesamt-Einnahmen-Vorschreibung (E)		149.062,98	135.500,00
Ausgabenvorschreibung 2015 bis 2016 (Baubeginn bis einschl. Vorj.)		143.849,98	215.900,00
+ Ausgabenvorschreibung laufendes Jahr		5.213,00	90.800,00
= Gesamt-Ausgaben-Vorschreibung (A)		149.062,98	306.700,00
= Jahresergebnis (E-A)		0,00	-171.200,00

Zusammenstellung der Einnahmen und Ausgaben (Gesamtdeckung)

Einnahmen	Soll	VA
6/320010/871000 Kapitaltransferzahlungen von Ländern und L:	48.000,00	48.000,00
6/320010/871100 KTZ vom Land (BZ)	42.787,00	42.800,00
6/320010/910032 Zuf. an d. AOH u. Zuf. aus d.OH 320010 LMS	58.275,98	44.700,00
Gesamtsumme	149.062,98	135.500,00

Ausgaben	Soll	VA
5/320010/010000 Gebäude	143.849,98	130.300,00
5/320010/910032 Rückführung an OH 320010 LMS (Fenstertau	5.213,00	5.200,00
Gesamtsumme	149.062,98	135.500,00

**Rechnungsabschluss 2017
Außerordentlicher Haushalt**

Ausgaben		RQ	AOB	Anf. Rest	Anordnungssoll	Gesamtsohl	Ist	Schl. Rest	VA+NVA	Soll - VA
320010	LMS Fenstertausch									
5/320010/910032	Rückführung an OH 320010 LMS (Fenstertausch)	85	NoHau		5.213,00	5.213,00	5.213,00		5.200,00	13,00
	320010 LMS Fenstertausch			0,00	5.213,00	5.213,00	5.213,00	0,00	5.200,00	13,00
962100	Ist-Fehlbetrag		NoHau	85.574,00		85.574,00	85.574,00			
964100	Soll-Fehlbetrag	86	NoHau		85.574,00	85.574,00	85.574,00		85.600,00	-26,00
	Summe inkl. Abwicklung Vorjahr			85.574,00	90.787,00	176.361,00	176.361,00	0,00	90.800,00	-13,00
	Gesamtsumme			85.574,00	90.787,00	176.361,00	176.361,00	0,00	90.800,00	-13,00

Einnahmen		RQ	AOB	Anf. Rest	Anordnungssoll	Gesamtsohl	Ist	Schl. Rest	VA+NVA	Soll - VA
612020	Straßenbauprogramm 2016									
6/612020/861000	Laufende Transferzahlungen von Ländern und Landesfonds	15		50.000,00	7.732,41	57.732,41	57.732,41		7.700,00	32,41
612020 Straßenbauprogramm 2016				50.000,00	7.732,41	57.732,41	57.732,41	0,00	7.700,00	32,41
961100	Ist-Überschuss			78.213,46		78.213,46	78.213,46			
Summe inkl. Abwicklung Vorjahr				128.213,46	7.732,41	135.945,87	135.945,87	0,00	7.700,00	32,41
Gesamtsumme				128.213,46	7.732,41	135.945,87	135.945,87	0,00	7.700,00	32,41

Jahresabschluss des Vorhabens

Einnahmenabstättung	135.945,87
- Ausgabenabstättung	135.945,87
= Kassenbestand (+/-)	0,00
+ Schließliche Einnahmerückstände	0,00
= Zusammen	0,00
- Schließliche Ausgabenrückstände	0,00
= Jahresergebnis	0,00

Jahresabschluss des Vorhabens

(Baubeginn bis einschl. Vorj.)	Bauzeit:	Soll	VA
Einnahmenvorschreibung 2016 bis 2016 (Baubeginn bis einschl. Vorj.)		549.897,04	455.000,00
+ Einnahmenvorschreibung laufendes Jahr		7.732,41	7.700,00
= Gesamt-Einnahmen-Vorschreibung (E)		557.629,45	462.700,00
Ausgabenvorschreibung 2016 bis 2016 (Baubeginn bis einschl. Vorj.)		549.897,04	455.000,00
+ Ausgabenvorschreibung laufendes Jahr		7.732,41	7.700,00
= Gesamt-Ausgaben-Vorschreibung (A)		557.629,45	462.700,00
= Jahresergebnis (E-A)		0,00	0,00

Zusammenstellung der Einnahmen und Ausgaben (Gesamtdeckung)

Einnahmen		Soll	VA	Ausgaben		Soll	VA
6/612020/346000	Investitionsdarlehen von Kreditinstituten	300.000,00	300.000,00	5/612020/002000	Straßenbauten allgem.	428.788,69	455.000,00
6/612020/861000	Laufende Transferzahlungen von Ländern ur	57.732,41	107.700,00	5/612020/002006	Straßenbauten Thurnhof Leitner Gründe	53.995,52	0,00
6/612020/910061	Zuf. an d. AOH u. Zuf. aus d.OH 612100 Ger	120.558,79	0,00	5/612020/002008	Straßenbauten div.Spritzdecken	17.259,96	0,00
6/612020/910062	Zuf. an d. AOH u. Zuf. aus d.OH 616000 Son	0,00	0,00	5/612020/002009	Straßenbauten Unwetterschaden 1	7.028,50	0,00
6/612020/910100	Zuf. an d. AOH u. Zuf. aus d.OH IB - Verkehr	78.184,99	55.000,00	5/612020/002010	Straßenbauten Unwetterschaden 2	4.267,57	0,00
6/612020/910500	Zuf. an d. AOH u. Zuf. aus d.OH Aufschlieu	1.153,26	0,00	5/612020/002011	Straßenbauten Unwetterschaden 3	8.556,80	0,00
Gesamtsumme		557.629,45	462.700,00	5/612020/002012	Straßenbauprogramm 2016 Rübenplatz Aufli	30.000,00	0,00
				5/612020/910061	Rückführung an OH	7.732,41	7.700,00
				Gesamtsumme		557.629,45	462.700,00

Ausgaben		RQ	AOB	Anf. Rest	Anordnungssoll	Gesamtssoll	Ist	Schl. Rest	VA+NVA	Soll - VA
612020	Straßenbauprogramm 2016									
5/612020/002000	Straßenbauten allgem.	40		128.213,46		128.213,46	128.213,46			
5/612020/910061	Rückführung an OH	85			7.732,41	7.732,41	7.732,41		7.700,00	32,41
612020 Straßenbauprogramm 2016				128.213,46	7.732,41	135.945,87	135.945,87	0,00	7.700,00	32,41
Summe inkl. Abwicklung Vorjahr				128.213,46	7.732,41	135.945,87	135.945,87	0,00	7.700,00	32,41
Gesamtsumme				128.213,46	7.732,41	135.945,87	135.945,87	0,00	7.700,00	32,41

**Rechnungsabschluss 2017
Außerordentlicher Haushalt**

Stadtgemeinde Perg

DVR-Nr: 0032484

Einnahmen		RQ	AOB	Anf. Rest	Anordnungssoll	Gesamtssoll	Ist	Schl. Rest	VA+NVA	Soll - VA
612040	Straßenbauprogramm 2017									
6/612040/829000	Sonstige Einnahmen	18	BeTra		3.040,00	3.040,00	3.040,00		3.000,00	40,00
6/612040/844061	Aufschließungsbeiträge ROG Straßen AOH	10	MiTra		-1.482,00	-1.482,00	-1.482,00			-1.482,00
6/612040/861000	Laufende Transferzahlungen von Ländern und Landesfonds	15							50.000,00	-50.000,00
6/612040/871000	Kapitaltransferzahlungen von Ländern und Landesfonds	33	MaDah		50.000,00	50.000,00	25.000,00	25.000,00		50.000,00
6/612040/910061	Zuf. an d. AOH u. Zuf. aus d.OH	81			608.192,77	608.192,77	608.192,77		522.000,00	86.192,77
6/612040/910100	Zuf. an d. AOH u. Zuf. aus d.OH IB - Verkehrsflächenbeitr.	81			41.849,97	41.849,97	41.849,97		25.000,00	16.849,97
612040 Straßenbauprogramm 2017				0,00	701.600,74	701.600,74	676.600,74	25.000,00	600.000,00	101.600,74
965000	Ist-Überschuss laufendes Jahr				55.257,12	55.257,12		55.257,12		55.257,12
Gesamtsumme				0,00	756.857,86	756.857,86	676.600,74	80.257,12	600.000,00	156.857,86

Jahresabschluss des Vorhabens

Einnahmenabstättung	676.600,74
- Ausgabenabstättung	621.343,62
= Kassenbestand (+/-)	55.257,12
+ Schließliche Einnahmerückstände	25.000,00
= Zusammen	80.257,12
- Schließliche Ausgabenrückstände	80.257,12
= Jahresergebnis	0,00

Jahresabschluss des Vorhabens

(Baubeginn bis einschl. Vorj.)	Bauzeit:	Soll	VA
Einnahmenvorschreibung bis 2016 (Baubeginn bis einschl. Vorj.)		0,00	0,00
+ Einnahmenvorschreibung laufendes Jahr		701.600,74	600.000,00
= Gesamt-Einnahmen-Vorschreibung (E)		701.600,74	600.000,00
Ausgabenvorschreibung bis 2016 (Baubeginn bis einschl. Vorj.)		0,00	0,00
+ Ausgabenvorschreibung laufendes Jahr		701.600,74	600.000,00
= Gesamt-Ausgaben-Vorschreibung (A)		701.600,74	600.000,00
= Jahresergebnis (E-A)		0,00	0,00

Zusammenstellung der Einnahmen und Ausgaben (Gesamtdeckung)

Einnahmen		Soll	VA	Ausgaben		Soll	VA
6/612040/829000	Sonstige Einnahmen	3.040,00	3.000,00	5/612040/002000	Straßenbauten	278.406,77	600.000,00
6/612040/844061	Aufschließungsbeiträge ROG Straßen AOH	-1.482,00	0,00	5/612040/002013	Heindl-Gründe	26.883,29	0,00
6/612040/861000	Laufende Transferzahlungen von Ländern ur	0,00	50.000,00	5/612040/002014	Burgholzerstraße	66.026,42	0,00
6/612040/871000	Kapitaltransferzahlungen von Ländern und L:	50.000,00	0,00	5/612040/002015	Sanierung Frostschäden	20.816,10	0,00
6/612040/910061	Zuf. an d. AOH u. Zuf. aus d.OH	608.192,77	522.000,00	5/612040/002016	Kleinbaustellen	215.910,16	0,00
6/612040/910100	Zuf. an d. AOH u. Zuf. aus d.OH IB - Verkehr	41.849,97	25.000,00	5/612040/002017	Dalmatinerstraße	93.558,00	0,00
Gesamtsumme		701.600,74	600.000,00	Gesamtsumme		701.600,74	600.000,00

Ausgaben		RQ	AOB	Anf. Rest	Anordnungssoll	Gesamtssoll	Ist	Schl. Rest	VA+NVA	Soll - VA
612040	Straßenbauprogramm 2017									
5/612040/002000	Straßenbauten	40			278.406,77	278.406,77	265.807,28	12.599,49	600.000,00	-321.593,23
5/612040/002013	Heindl-Gründe	40	NoHau		26.883,29	26.883,29	26.883,29			26.883,29
5/612040/002014	Burgholzerstraße	40	NoHau		66.026,42	66.026,42	66.026,42			66.026,42
5/612040/002015	Sanierung Frostschäden	40	NoHau		20.816,10	20.816,10	20.816,10			20.816,10
5/612040/002016	Kleinbaustellen	40	NoHau		215.910,16	215.910,16	148.252,53	67.657,63		215.910,16
5/612040/002017	Dalmatinerstraße	40	NoHau		93.558,00	93.558,00	93.558,00			93.558,00
	612040 Straßenbauprogramm 2017			0,00	701.600,74	701.600,74	621.343,62	80.257,12	600.000,00	101.600,74
965000	Ist-Überschuss laufendes Jahr				55.257,12	55.257,12	55.257,12			55.257,12
	Gesamtsumme			0,00	756.857,86	756.857,86	676.600,74	80.257,12	600.000,00	156.857,86

**Rechnungsabschluss 2017
Außerordentlicher Haushalt**

Stadtgemeinde Perg

DVR-Nr: 0032484

Einnahmen	RQ	AOB	Anf. Rest	Anordnungssoll	Gesamtso	Ist	Schl. Rest	VA+NVA	Soll - VA
612100									
Gemeindestraßen 2012-2015									
6/612100/871000				50.000,00	50.000,00	50.000,00		50.000,00	
		33							
612100 Gemeindestraßen 2012-2015			0,00	50.000,00	50.000,00	50.000,00	0,00	50.000,00	0,00
Gesamtsumme			0,00	50.000,00	50.000,00	50.000,00	0,00	50.000,00	0,00

Jahresabschluss des Vorhabens

Einnahmenabstättung	50.000,00
- Ausgabenabstättung	50.000,00
= Kassenbestand (+/-)	0,00
+ Schließliche Einnahmerückstände	0,00
= Zusammen	0,00
- Schließliche Ausgabenrückstände	0,00
= Jahresergebnis	0,00

Jahresabschluss des Vorhabens

(Baubeginn bis einschl. Vorj.)	Bauzeit:	Soll	VA
Einnahmenvorschreibung 2012 bis 2016 (Baubeginn bis einschl. Vorj.)		3.819.853,32	2.510.200,00
+ Einnahmenvorschreibung laufendes Jahr		50.000,00	50.000,00
= Gesamt-Einnahmen-Vorschreibung (E)		3.869.853,32	2.560.200,00
Ausgabenvorschreibung 2012 bis 2016 (Baubeginn bis einschl. Vorj.)		3.819.853,32	2.502.300,00
+ Ausgabenvorschreibung laufendes Jahr		50.000,00	50.000,00
= Gesamt-Ausgaben-Vorschreibung (A)		3.869.853,32	2.552.300,00
= Jahresergebnis (E-A)		0,00	7.900,00

Zusammenstellung der Einnahmen und Ausgaben (Gesamtdeckung)

Einnahmen		Soll	VA	Ausgaben		Soll	VA
6/612100/002000	Straßenbauten	186.506,58	1.100,00	5/612100/002000	Straßenbauten	2.196.450,30	2.182.400,00
6/612100/829000	Sonstige Einnahmen	98.636,79	119.900,00	5/612100/002001	Straßenbauten B3 Perg-West und Naarn	174.456,44	0,00
6/612100/861000	Laufende Transferzahlungen von Ländern ur	0,00	0,00	5/612100/002002	Straßenbauten Herrenstraße	594.391,19	0,00
6/612100/871000	Kapitaltransferzahlungen von Ländern und Li	266.944,21	359.700,00	5/612100/002003	Straßenbauten Gartenstraße	118.874,82	0,00
6/612100/871100	KTZ vom Land (BZ)	150.000,00	200.000,00	5/612100/002010	Straßenbau Katastrophenschäden	9.946,02	0,00
6/612100/910001	Infrastrukturbeitr.f.Verkehrsfläche	179.289,60	0,00	5/612100/002100	Linksabbieger Naarnerstraße	0,00	0,00
6/612100/910024	Zuführung v. ord. Haushalt Gemeindestraßer	1.463.853,84	792.500,00	5/612100/611000	Instandhaltung von Straßenbauten	671.267,36	220.000,00
6/612100/910061	Zuf. an d. AOH u. Zuf. aus d.OH 612100 Ger	1.063.912,98	810.200,00	5/612100/710000	Öffentliche Abgaben, ohne Gebühren gemäß	64,90	0,00
6/612100/910066	Zuf. von and. Abschn. von 612000 Straßenb:	218.396,02	0,00	5/612100/910061	Rückführung an OH 612100 Gemeindestraß	104.402,29	100.900,00
6/612100/910100	Zuführg.V.Ord.Haush. Interessentenbeitrg.	237.248,58	163.400,00		Gesamtsumme	3.869.853,32	2.503.300,00
6/612100/910500	Aufschließungsbeiträge Verkehr ord. Hausha	5.064,72	6.000,00				
	Gesamtsumme	3.869.853,32	2.452.800,00				

Ausgaben		RQ	AOB	Anf. Rest	Anordnungssoll	Gesamtssoll	Ist	Schl. Rest	VA+NVA	Soll - VA
612100	Gemeindestraßen 2012-2015									
5/612100/910061	Rückführung an OH 612100 Gemeindestraßen 2012-2015	85			50.000,00	50.000,00	50.000,00		50.000,00	
	612100 Gemeindestraßen 2012-2015			0,00	50.000,00	50.000,00	50.000,00	0,00	50.000,00	0,00
	Gesamtsumme			0,00	50.000,00	50.000,00	50.000,00	0,00	50.000,00	0,00

**Rechnungsabschluss 2017
Außerordentlicher Haushalt**

Stadtgemeinde Perg

DVR-Nr: 0032484

Einnahmen		RQ	AOB	Anf. Rest	Anordnungssoll	Gesamtssoll	Ist	Schl. Rest	VA+NVA	Soll - VA
617000	Bauhof - Splitthalle									
6/617000/910067	Zuf. an d. AOH u. Zuf. aus d.OH	81			106.000,00	106.000,00	106.000,00		106.000,00	
	617000 Bauhof - Splitthalle			0,00	106.000,00	106.000,00	106.000,00	0,00	106.000,00	0,00
965000	Ist-Überschuss laufendes Jahr				104.762,83	104.762,83		104.762,83		104.762,83
	Gesamtsumme			0,00	210.762,83	210.762,83	106.000,00	104.762,83	106.000,00	104.762,83

Jahresabschluss des Vorhabens

Einnahmenabstättung	106.000,00
- Ausgabenabstättung	1.237,17
= Kassenbestand (+/-)	104.762,83
+ Schließliche Einnahmerückstände	0,00
= Zusammen	104.762,83
- Schließliche Ausgabenrückstände	20.043,02
= Jahresergebnis	84.719,81

Jahresabschluss des Vorhabens

(Baubeginn bis einschl. Vorj.)	Bauzeit:	Soll	VA
Einnahmenvorschreibung bis 2016 (Baubeginn bis einschl. Vorj.)		0,00	0,00
+ Einnahmenvorschreibung laufendes Jahr		106.000,00	106.000,00
= Gesamt-Einnahmen-Vorschreibung (E)		106.000,00	106.000,00
Ausgabenvorschreibung bis 2016 (Baubeginn bis einschl. Vorj.)		0,00	0,00
+ Ausgabenvorschreibung laufendes Jahr		21.280,19	106.000,00
= Gesamt-Ausgaben-Vorschreibung (A)		21.280,19	106.000,00
= Jahresergebnis (E-A)		84.719,81	0,00

Zusammenstellung der Einnahmen und Ausgaben (Gesamtdeckung)

Einnahmen	Soll	VA
6/617000/910067 Zuf. an d. AOH u. Zuf. aus d.OH	106.000,00	106.000,00
Gesamtsumme	106.000,00	106.000,00

Ausgaben	Soll	VA
5/617000/010000 Gebäude	20.043,02	106.000,00
5/617000/729901 Sonst. Ausg. - Vergütungen Bauhofleistunge	1.237,17	0,00
Gesamtsumme	21.280,19	106.000,00

Ausgaben		RQ	AOB	Anf. Rest	Anordnungssoll	Gesamtsohl	Ist	Schl. Rest	VA+NVA	Soll - VA
617000	Bauhof - Splitthalle									
5/617000/010000	Gebäude	40	JoHie		20.043,02	20.043,02		20.043,02	106.000,00	-85.956,98
5/617000/729901	Sonst. Ausg. - Vergütungen Bauhofleistungen	24	MiTra		1.237,17	1.237,17	1.237,17			1.237,17
	617000 Bauhof - Splitthalle			0,00	21.280,19	21.280,19	1.237,17	20.043,02	106.000,00	-84.719,81
965000	Ist-Überschuss laufendes Jahr				104.762,83	104.762,83	104.762,83			104.762,83
967000	Soll-Überschuss laufendes Jahr	87			84.719,81	84.719,81		84.719,81		84.719,81
	Gesamtsumme			0,00	210.762,83	210.762,83	106.000,00	104.762,83	106.000,00	104.762,83

Einnahmen		RQ	AOB	Anf. Rest	Anordnungssoll	Gesamtsohl	Ist	Schl. Rest	VA+NVA	Soll - VA
839010	ÖBB Park&Ride Anlage Aisthofen + Auflassung EK-Süd									
6/839010/910084	Zuf. an d. AOH u. Zuf. aus d.OH	81			15.879,84	15.879,84	15.879,84		12.500,00	3.379,84
	839010 ÖBB Park&Ride Anlage Aisthofen + Auflassung EK-Süd			0,00	15.879,84	15.879,84	15.879,84	0,00	12.500,00	3.379,84
961100	Ist-Überschuss			19.402,50		19.402,50	19.402,50			
	Summe inkl. Abwicklung Vorjahr			19.402,50	15.879,84	35.282,34	35.282,34	0,00	12.500,00	3.379,84
965000	Ist-Überschuss laufendes Jahr				3.420,00	3.420,00		3.420,00		3.420,00
	Gesamtsumme			19.402,50	19.299,84	38.702,34	35.282,34	3.420,00	12.500,00	6.799,84

Jahresabschluss des Vorhabens

Einnahmenabstattung	35.282,34
- Ausgabenabstattung	31.862,34
= Kassenbestand (+/-)	3.420,00
+ Schließliche Einnahmerückstände	0,00
= Zusammen	3.420,00
- Schließliche Ausgabenrückstände	3.420,00
= Jahresergebnis	0,00

Jahresabschluss des Vorhabens

(Baubeginn bis einschl. Vorj.)	Bauzeit:	Soll	VA
Einnahmenvorschreibung 2016 bis 2016 (Baubeginn bis einschl. Vorj.)		94.865,40	0,00
+ Einnahmenvorschreibung laufendes Jahr		15.879,84	12.500,00
= Gesamt-Einnahmen-Vorschreibung (E)		110.745,24	12.500,00
Ausgabenvorschreibung 2016 bis 2016 (Baubeginn bis einschl. Vorj.)		94.865,40	200.000,00
+ Ausgabenvorschreibung laufendes Jahr		15.879,84	12.500,00
= Gesamt-Ausgaben-Vorschreibung (A)		110.745,24	212.500,00
= Jahresergebnis (E-A)		0,00	-200.000,00

Zusammenstellung der Einnahmen und Ausgaben (Gesamtdeckung)

Einnahmen				Ausgaben			
		Soll	VA			Soll	VA
6/839010/910084	Zuf. an d. AOH u. Zuf. aus d.OH	110.745,24	12.500,00	5/839010/002000	Straßenbauten	110.745,24	212.500,00
	Gesamtsumme	110.745,24	12.500,00		Gesamtsumme	110.745,24	212.500,00

Ausgaben		RQ	AOB	Anf. Rest	Anordnungssoll	Gesamtsohl	Ist	Schl. Rest	VA+NVA	Soll - VA
839010	ÖBB Park&Ride Anlage Aisthofen + Auflassung EK-Süd									
5/839010/002000	Straßenbauten	40		19.402,50	15.879,84	35.282,34	31.862,34	3.420,00	12.500,00	3.379,84
	839010 ÖBB Park&Ride Anlage Aisthofen + Auflassung EK-Süd			19.402,50	15.879,84	35.282,34	31.862,34	3.420,00	12.500,00	3.379,84
	Summe inkl. Abwicklung Vorjahr			19.402,50	15.879,84	35.282,34	31.862,34	3.420,00	12.500,00	3.379,84
965000	Ist-Überschuss laufendes Jahr				3.420,00	3.420,00	3.420,00			3.420,00
	Gesamtsumme			19.402,50	19.299,84	38.702,34	35.282,34	3.420,00	12.500,00	6.799,84

**Rechnungsabschluss 2017
Außerordentlicher Haushalt**

Einnahmen		RQ	AOB	Anf. Rest	Anordnungssoll	Gesamtso	Ist	Schl. Rest	VA+NVA	Soll - VA
850110	WVA BA 11									
6/850110/346000	Investitionsdarlehen von Kreditinstituten	55			134.000,00	134.000,00	134.000,00		134.000,00	
6/850110/910200	Zufühhrg.V.Ord.Haush. Interessentenbeitrag	81			50.570,47	50.570,47	50.570,47		47.600,00	2.970,47
6/850110/910600	AufschlieÙungsbeiträge Wasser ord. Haushalt	81							3.000,00	-3.000,00
850110 WVA BA 11				0,00	184.570,47	184.570,47	184.570,47	0,00	184.600,00	-29,53
964100	Soll-Fehlbetrag			134.000,00		134.000,00	134.000,00			
Summe inkl. Abwicklung Vorjahr				134.000,00	184.570,47	318.570,47	318.570,47	0,00	184.600,00	-29,53
Gesamtsumme				134.000,00	184.570,47	318.570,47	318.570,47	0,00	184.600,00	-29,53

Jahresabschluss des Vorhabens

Einnahmenabstättung	318.570,47
- Ausgabenabstättung	318.570,47
= Kassenbestand (+/-)	0,00
+ Schließliche Einnahmerückstände	0,00
= Zusammen	0,00
- Schließliche Ausgabenrückstände	0,00
= Jahresergebnis	0,00

Jahresabschluss des Vorhabens

(Baubeginn bis einschl. Vorj.)	Bauzeit:	Soll	VA
Einnahmenvorschreibung 2015 bis 2016 (Baubeginn bis einschl. Vorj.)		260.666,15	273.900,00
+ Einnahmenvorschreibung laufendes Jahr		184.570,47	184.600,00
= Gesamt-Einnahmen-Vorschreibung (E)		445.236,62	458.500,00
Ausgabenvorschreibung 2015 bis 2016 (Baubeginn bis einschl. Vorj.)		394.666,15	247.900,00
+ Ausgabenvorschreibung laufendes Jahr		50.570,47	184.600,00
= Gesamt-Ausgaben-Vorschreibung (A)		445.236,62	432.500,00
= Jahresergebnis (E-A)		0,00	26.000,00

Zusammenstellung der Einnahmen und Ausgaben (Gesamtdeckung)

Einnahmen		Soll	VA	Ausgaben		Soll	VA
6/850110/346000	Investitionsdarlehen von Kreditinstituten	234.000,00	262.900,00	5/850110/004000	Wasser- und Kanalisationsbauten	445.236,62	298.500,00
6/850110/910085	Zuf.v.and.Abschn. 850010 BA10	6.020,00	0,00	5/850110/910085	Zuf.an and.Abschn. 850120 WVA BA12	0,00	0,00
6/850110/910200	Zufühhrg.V.Ord.Haush. Interessentenbeitrag	205.216,62	183.600,00	Gesamtsumme			
6/850110/910600	AufschlieÙungsbeiträge Wasser ord. Hausha	0,00	6.000,00			445.236,62	298.500,00
6/850110/910800	Erhaltungsbeiträge Wasser Ordentl. Zuf. an f	0,00	0,00				
6/850110/910850	Verr.zw. Abschnitten Zuf. aus WVA BA 10	0,00	6.000,00				
Gesamtsumme		445.236,62	458.500,00				

**Rechnungsabschluss 2017
Außerordentlicher Haushalt**

Ausgaben		RQ	AOB	Anf. Rest	Anordnungssoll	Gesamtsoll	Ist	Schl. Rest	VA+NVA	Soll - VA
850110	WVA BA 11									
5/850110/004000	Wasser- und Kanalisationsbauten	40		32.290,47	50.570,47	82.860,94	82.860,94		50.600,00	-29,53
850110 WVA BA 11				32.290,47	50.570,47	82.860,94	82.860,94	0,00	50.600,00	-29,53
962100	Ist-Fehlbetrag			101.709,53		101.709,53	101.709,53			
964100	Soll-Fehlbetrag	86			134.000,00	134.000,00	134.000,00		134.000,00	
Summe inkl. Abwicklung Vorjahr				134.000,00	184.570,47	318.570,47	318.570,47	0,00	184.600,00	-29,53
Gesamtsumme				134.000,00	184.570,47	318.570,47	318.570,47	0,00	184.600,00	-29,53

**Rechnungsabschluss 2017
Außerordentlicher Haushalt**

Stadtgemeinde Perg

DVR-Nr: 0032484

Einnahmen		RQ	AOB	Anf. Rest	Anordnungssoll	Gesamtso	Ist	Schl. Rest	VA+NVA	Soll - VA
850120	WVA BA 12									
6/850120/910200	Zuf. an d. AOH u. Zuf. aus d.OH IB - Wasseranschlussgeb.	81			167.380,29	167.380,29	167.380,29		111.800,00	55.580,29
6/850120/910600	Zuf. an d. AOH u. Zuf. aus d.OH AufschlieÙungsbeitr. Wasser	81	MiTra		1.942,59	1.942,59	1.942,59			1.942,59
850120 WVA BA 12				0,00	169.322,88	169.322,88	169.322,88	0,00	111.800,00	57.522,88
961100	Ist-Überschuss			535.622,11		535.622,11	535.622,11			
963100	Soll-Überschuss	82			535.622,11	535.622,11	535.622,11		535.600,00	22,11
Summe inkl. Abwicklung Vorjahr				535.622,11	704.944,99	1.240.567,10	1.240.567,10	0,00	647.400,00	57.544,99
965000	Ist-Überschuss laufendes Jahr				478.446,16	478.446,16		478.446,16		478.446,16
Gesamtsumme				535.622,11	1.183.391,15	1.719.013,26	1.240.567,10	478.446,16	647.400,00	535.991,15

Jahresabschluss des Vorhabens

Einnahmenabstättung	1.240.567,10
- Ausgabenabstättung	762.120,94
= Kassenbestand (+/-)	478.446,16
+ Schließliche Einnahmerückstände	0,00
= Zusammen	478.446,16
- Schließliche Ausgabenrückstände	1.548,46
= Jahresergebnis	476.897,70

Jahresabschluss des Vorhabens

(Baubeginn bis einschl. Vorj.)	Bauzeit:	Soll	VA
Einnahmenvorschreibung 2016 bis 2016 (Baubeginn bis einschl. Vorj.)		535.622,11	342.000,00
+ Einnahmenvorschreibung laufendes Jahr		169.322,88	647.400,00
= Gesamt-Einnahmen-Vorschreibung (E)		704.944,99	989.400,00
Ausgabenvorschreibung 2016 bis 2016 (Baubeginn bis einschl. Vorj.)		0,00	342.000,00
+ Ausgabenvorschreibung laufendes Jahr		228.047,29	244.000,00
= Gesamt-Ausgaben-Vorschreibung (A)		228.047,29	586.000,00
= Jahresergebnis (E-A)		476.897,70	403.400,00

Zusammenstellung der Einnahmen und Ausgaben (Gesamtdeckung)

Einnahmen	Soll	VA	Ausgaben	Soll	VA			
6/850120/346000	Investitionsdarlehen von Kreditinstituten	300.000,00	192.000,00	5/850120/004000	Wasser- u. Kanalisationsbauten	227.287,29	586.000,00	
6/850120/910085	Zuf. von and. Abschn. 8501100 WVA BA 11	0,00	0,00	5/850120/004100	Planung und Bauleitung	760,00	0,00	
6/850120/910200	Zuf. an d. AOH u. Zuf. aus d.OH IB - Wasser	403.002,40	261.800,00	Gesamtsumme			228.047,29	586.000,00
6/850120/910600	Zuf. an d. AOH u. Zuf. aus d.OH AufschlieÙu	1.942,59	0,00					
Gesamtsumme		704.944,99	453.800,00					

**Rechnungsabschluss 2017
Außerordentlicher Haushalt**

Ausgaben		RQ	AOB	Anf. Rest	Anordnungssoll	Gesamtssoll	Ist	Schl. Rest	VA+NVA	Soll - VA
850120	WVA BA 12									
5/850120/004000	Wasser- u. Kanalisationsbauten	40			227.287,29	227.287,29	225.738,83	1.548,46	244.000,00	-16.712,71
5/850120/004100	Planung und Bauleitung	40			760,00	760,00	760,00			760,00
	850120 WVA BA 12			0,00	228.047,29	228.047,29	226.498,83	1.548,46	244.000,00	-15.952,71
963100	Soll - Überschuß			535.622,11		535.622,11	535.622,11			
	Summe inkl. Abwicklung Vorjahr			535.622,11	228.047,29	763.669,40	762.120,94	1.548,46	244.000,00	-15.952,71
965000	Ist-Überschuss laufendes Jahr				478.446,16	478.446,16	478.446,16			478.446,16
967000	Soll-Überschuss laufendes Jahr	87			476.897,70	476.897,70		476.897,70		476.897,70
	Gesamtsumme			535.622,11	1.183.391,15	1.719.013,26	1.240.567,10	478.446,16	244.000,00	939.391,15

Einnahmen		RQ	AOB	Anf. Rest	Anordnungssoll	Gesamtsohl	Ist	Schl. Rest	VA+NVA	Soll - VA
851240	ABA BA 24 Leitungskataster									
6/851240/910300	Zuf. an d. AOH u. Zuf. aus d.OH IB - Kanalanschlussgeb.	81			32.980,07	32.980,07	32.980,07			32.980,07
	851240 ABA BA 24 Leitungskataster			0,00	32.980,07	32.980,07	32.980,07	0,00	0,00	32.980,07
Gesamtsumme				0,00	32.980,07	32.980,07	32.980,07	0,00	0,00	32.980,07

Jahresabschluss des Vorhabens

Einnahmenabstättung	32.980,07
- Ausgabenabstättung	32.980,07
= Kassenbestand (+/-)	0,00
+ Schließliche Einnahmerückstände	0,00
= Zusammen	0,00
- Schließliche Ausgabenrückstände	0,00
= Jahresergebnis	0,00

Jahresabschluss des Vorhabens

(Baubeginn bis einschl. Vorj.)	Bauzeit:	Soll	VA
Einnahmenvorschreibung 2013 bis 2016 (Baubeginn bis einschl. Vorj.)		384.232,50	376.900,00
+ Einnahmenvorschreibung laufendes Jahr		32.980,07	0,00
= Gesamt-Einnahmen-Vorschreibung (E)		417.212,57	376.900,00
Ausgabenvorschreibung 2013 bis 2016 (Baubeginn bis einschl. Vorj.)		384.232,50	376.900,00
+ Ausgabenvorschreibung laufendes Jahr		32.980,07	0,00
= Gesamt-Ausgaben-Vorschreibung (A)		417.212,57	376.900,00
= Jahresergebnis (E-A)		0,00	0,00

Zusammenstellung der Einnahmen und Ausgaben (Gesamtdeckung)

Einnahmen	Soll	VA
6/851240/346000 Investitionsdarlehen von Kreditinstituten	300.000,00	300.000,00
6/851240/910086 Zuf. an d. AOH u. Zuf. aus d.OH	64.433,53	0,00
6/851240/910300 Zuf. an d. AOH u. Zuf. aus d.OH IB - Kanalar	52.779,04	19.800,00
Gesamtsumme	417.212,57	319.800,00

Ausgaben	Soll	VA
5/851240/004000 Wasser- und Kanalisationsbauten	187.416,65	350.200,00
5/851240/728000 Entgelte für sonstige Leistungen	100.928,86	26.000,00
5/851240/910084 Zuf. an andere Abschnitte BA 24 an 851260C	0,00	0,00
5/851240/910086 Zuf.an and. Abschn. 851230 BA 23	128.867,06	0,00
Gesamtsumme	417.212,57	376.200,00

Ausgaben		RQ	AOB	Anf. Rest	Anordnungssoll	Gesamtssoll	Ist	Schl. Rest	VA+NVA	Soll - VA
851240	ABA BA 24 Leitungskataster									
5/851240/004000	Wasser- und Kanalisationsbauten	40			32.980,07	32.980,07	32.980,07			32.980,07
	851240 ABA BA 24 Leitungskataster			0,00	32.980,07	32.980,07	32.980,07	0,00	0,00	32.980,07
	Gesamtsumme			0,00	32.980,07	32.980,07	32.980,07	0,00	0,00	32.980,07

**Rechnungsabschluss 2017
Außerordentlicher Haushalt**

Stadtgemeinde Perg

DVR-Nr: 0032484

Einnahmen		RQ	AOB	Anf. Rest	Anordnungssoll	Gesamtssoll	Ist	Schl. Rest	VA+NVA	Soll - VA
851260	ABA BA 26									
6/851260/829000	Sonstige Einnahmen	18			55.680,00	55.680,00	55.680,00		55.700,00	-20,00
	851260 ABA BA 26			0,00	55.680,00	55.680,00	55.680,00	0,00	55.700,00	-20,00
961100	Ist-Überschuss			33.913,95		33.913,95	33.913,95			
	Summe inkl. Abwicklung Vorjahr			33.913,95	55.680,00	89.593,95	89.593,95	0,00	55.700,00	-20,00
965000	Ist-Überschuss laufendes Jahr				48.023,23	48.023,23		48.023,23		48.023,23
	Gesamtsumme			33.913,95	103.703,23	137.617,18	89.593,95	48.023,23	55.700,00	48.003,23

Jahresabschluss des Vorhabens

Einnahmenabstättung	89.593,95
- Ausgabenabstättung	41.570,72
= Kassenbestand (+/-)	48.023,23
+ Schließliche Einnahmerückstände	0,00
= Zusammen	48.023,23
- Schließliche Ausgabenrückstände	0,00
= Jahresergebnis	48.023,23

Jahresabschluss des Vorhabens

(Baubeginn bis einschl. Vorj.)	Bauzeit:	Soll	VA
Einnahmenvorschreibung 2012 bis 2016 (Baubeginn bis einschl. Vorj.)		625.055,13	242.800,00
+ Einnahmenvorschreibung laufendes Jahr		55.680,00	55.700,00
= Gesamt-Einnahmen-Vorschreibung (E)		680.735,13	298.500,00
Ausgabenvorschreibung 2012 bis 2016 (Baubeginn bis einschl. Vorj.)		625.055,13	806.900,00
+ Ausgabenvorschreibung laufendes Jahr		7.656,77	0,00
= Gesamt-Ausgaben-Vorschreibung (A)		632.711,90	806.900,00
= Jahresergebnis (E-A)		48.023,23	-508.400,00

Zusammenstellung der Einnahmen und Ausgaben (Gesamtdeckung)

Einnahmen		Soll	VA	Ausgaben		Soll	VA
6/851260/346000	Investitionsdarlehen von Kreditinstituten	0,00	0,00	5/851260/002000	Straßenbauten	30.435,51	5.000,00
6/851260/829000	Sonstige Einnahmen	64.992,70	65.000,00	5/851260/004000	Wasser- und Kanalisationsbauten	332.846,54	531.000,00
6/851260/872000	Gemeindebeiträge aus WP Infra-Beiträge	148.730,81	0,00	5/851260/004100	Kanalbauten	269.429,85	33.400,00
6/851260/910003	Infrastrukturbeitr.f.ABA	46.956,80	42.700,00		Gesamtsumme	632.711,90	569.400,00
6/851260/910029	Zuführungen AOH	100,00	0,00				
6/851260/910084	Zuf. von and. Abschn. von 851240 ABA BA :	0,00	0,00				
6/851260/910300	Anteilsbeitrag ord. Haushalt Kanalanschlußg	301.965,39	90.800,00				
6/851260/910700	Aufschließungsbeiträge Kanal ord. Haushalt	944,82	0,00				
6/851260/910851	Verr. zw. Abschnitten Zuf.von ABA BA 25	0,00	14.800,00				
6/851260/910900	Verr.zw.OH u. AOH Ordentl. Zuf. an BA ABA	117.044,61	45.600,00				
	Gesamtsumme	680.735,13	258.900,00				

**Rechnungsabschluss 2017
Außerordentlicher Haushalt**

Ausgaben		RQ	AOB	Anf. Rest	Anordnungssoll	Gesamtssoll	Ist	Schl. Rest	VA+NVA	Soll - VA
851260	ABA BA 26									
5/851260/004000	Wasser- und Kanalisationsbauten	40		33.913,95	7.656,77	41.570,72	41.570,72			7.656,77
	851260 ABA BA 26			33.913,95	7.656,77	41.570,72	41.570,72	0,00	0,00	7.656,77
	Summe inkl. Abwicklung Vorjahr			33.913,95	7.656,77	41.570,72	41.570,72	0,00	0,00	7.656,77
965000	Ist-Überschuss laufendes Jahr				48.023,23	48.023,23	48.023,23			48.023,23
967000	Soll-Überschuss laufendes Jahr	87			48.023,23	48.023,23		48.023,23		48.023,23
	Gesamtsumme			33.913,95	103.703,23	137.617,18	89.593,95	48.023,23	0,00	103.703,23

Einnahmen		RQ	AOB	Anf. Rest	Anordnungssoll	Gesamtsohl	Ist	Schl. Rest	VA+NVA	Soll - VA
851270	ABA BA 27									
6/851270/910300	Anteilsbeitrag ord. Haushalt Kanalanschlußgebühren	81			72.119,58	72.119,58	72.119,58		22.000,00	50.119,58
851270 ABA BA 27				0,00	72.119,58	72.119,58	72.119,58	0,00	22.000,00	50.119,58
961100	Ist-Überschuss			2.872,33		2.872,33	2.872,33			
Summe inkl. Abwicklung Vorjahr				2.872,33	72.119,58	74.991,91	74.991,91	0,00	22.000,00	50.119,58
Gesamtsumme				2.872,33	72.119,58	74.991,91	74.991,91	0,00	22.000,00	50.119,58

Jahresabschluss des Vorhabens

Einnahmenabstättung	74.991,91
- Ausgabenabstättung	74.991,91
= Kassenbestand (+/-)	0,00
+ Schließliche Einnahmerückstände	0,00
= Zusammen	0,00
- Schließliche Ausgabenrückstände	0,00
= Jahresergebnis	0,00

Jahresabschluss des Vorhabens

(Baubeginn bis einschl. Vorj.)	Bauzeit:	Soll	VA
Einnahmenvorschreibung 2015 bis 2016 (Baubeginn bis einschl. Vorj.)		870.312,96	785.300,00
+ Einnahmenvorschreibung laufendes Jahr		72.119,58	22.000,00
= Gesamt-Einnahmen-Vorschreibung (E)		942.432,54	807.300,00
Ausgabenvorschreibung 2015 bis 2016 (Baubeginn bis einschl. Vorj.)		870.312,96	858.600,00
+ Ausgabenvorschreibung laufendes Jahr		72.119,58	22.000,00
= Gesamt-Ausgaben-Vorschreibung (A)		942.432,54	880.600,00
= Jahresergebnis (E-A)		0,00	-73.300,00

Zusammenstellung der Einnahmen und Ausgaben (Gesamtdeckung)

Einnahmen		Soll	VA	Ausgaben		Soll	VA
6/851270/346000	Investitionsdarlehen von Kreditinstituten	625.000,00	625.000,00	5/851270/004000	Wasser- und Kanalisationsbauten	870.025,97	827.000,00
6/851270/829000	Sonstige Einnahmen	166,67	200,00	5/851270/004001	Wasser-u.Kanalisationsbauten Containerdorf	26.016,87	0,00
6/851270/910086	Zuf.aus and. Abschn. 851270	0,00	0,00	5/851270/004100	Planung und Bauleitung	46.389,70	0,00
6/851270/910300	Anteilsbeitrag ord. Haushalt Kanalanschlußg	317.265,87	176.600,00	Gesamtsumme		942.432,54	827.000,00
6/851270/910700	Aufschließungsbeiträge Kanal ord. Haushalt	0,00	5.500,00				
6/851270/910900	Verr. zw. OH u. AOH Ordentl. Zuf. an BA AB.	0,00	0,00				
Gesamtsumme		942.432,54	807.300,00				

**Rechnungsabschluss 2017
Außerordentlicher Haushalt**

Ausgaben		RQ	AOB	Anf. Rest	Anordnungssoll	Gesamtsohl	Ist	Schl. Rest	VA+NVA	Soll - VA
851270	ABA BA 27									
5/851270/004000	Wasser- und Kanalisationsbauten	40		2.872,33	71.359,58	74.231,91	74.231,91		22.000,00	49.359,58
5/851270/004100	Planung und Bauleitung	40			760,00	760,00	760,00			760,00
851270 ABA BA 27				2.872,33	72.119,58	74.991,91	74.991,91	0,00	22.000,00	50.119,58
Summe inkl. Abwicklung Vorjahr				2.872,33	72.119,58	74.991,91	74.991,91	0,00	22.000,00	50.119,58
Gesamtsumme				2.872,33	72.119,58	74.991,91	74.991,91	0,00	22.000,00	50.119,58

**Rechnungsabschluss 2017
Außerordentlicher Haushalt**

Stadtgemeinde Perg

DVR-Nr: 0032484

Einnahmen	RQ	AOB	Anf. Rest	Anordnungssoll	Gesamtso	Ist	Schl. Rest	VA+NVA	Soll - VA
851280									
ABA BA 28 Kanalsan.u.SK3 Schäden Zone C									
851280 ABA BA 28 Kanalsan.u.SK3 Schäden Zone C			0,00	0,00	0,00	0,00	0,00	0,00	0,00
961100			182.814,96		182.814,96	182.814,96			
963100		82		126.916,02	126.916,02	126.916,02		126.900,00	16,02
Summe inkl. Abwicklung Vorjahr			182.814,96	126.916,02	309.730,98	309.730,98	0,00	126.900,00	16,02
965000				95.640,65	95.640,65		95.640,65		95.640,65
Gesamtsumme			182.814,96	222.556,67	405.371,63	309.730,98	95.640,65	126.900,00	95.656,67

Jahresabschluss des Vorhabens

Einnahmenabstättung	309.730,98
- Ausgabenabstättung	214.090,33
= Kassenbestand (+/-)	95.640,65
+ Schließliche Einnahmerückstände	0,00
= Zusammen	95.640,65
- Schließliche Ausgabenrückstände	0,00
= Jahresergebnis	95.640,65

Jahresabschluss des Vorhabens

(Baubeginn bis einschl. Vorj.)	Bauzeit:	Soll	VA
Einnahmenvorschreibung 2015 bis 2016 (Baubeginn bis einschl. Vorj.)		401.047,81	316.000,00
+ Einnahmenvorschreibung laufendes Jahr		0,00	126.900,00
= Gesamt-Einnahmen-Vorschreibung (E)		401.047,81	442.900,00
Ausgabenvorschreibung 2015 bis 2016 (Baubeginn bis einschl. Vorj.)		274.131,79	316.000,00
+ Ausgabenvorschreibung laufendes Jahr		31.275,37	23.000,00
= Gesamt-Ausgaben-Vorschreibung (A)		305.407,16	339.000,00
= Jahresergebnis (E-A)		95.640,65	103.900,00

Zusammenstellung der Einnahmen und Ausgaben (Gesamtdeckung)

Einnahmen	Soll	VA
6/851280/346000 Investitionsdarlehen von Kreditinstituten	220.000,00	316.000,00
6/851280/910300 Zuf. an d. AOH u. Zuf. aus d.OH IB - Kanalar	178.425,23	0,00
6/851280/910700 Zuf. an d. AOH u. Zuf. aus d.OH Aufschließu	2.622,58	0,00
Gesamtsumme	401.047,81	316.000,00

Ausgaben	Soll	VA
5/851280/004000 Wasser- und Kanalisationsbauten	305.407,16	296.000,00
5/851280/910086 Zuf.an and.Abschn. 851270	0,00	0,00
Gesamtsumme	305.407,16	296.000,00

Ausgaben		RQ	AOB	Anf. Rest	Anordnungssoll	Gesamtsoll	Ist	Schl. Rest	VA+NVA	Soll - VA
851280	ABA BA 28 Kanalsan.u.SK3 Schäden Zone C									
5/851280/004000	Wasser- und Kanalisationsbauten	40		55.898,94	31.275,37	87.174,31	87.174,31		23.000,00	8.275,37
	851280 ABA BA 28 Kanalsan.u.SK3 Schäden Zone C			55.898,94	31.275,37	87.174,31	87.174,31	0,00	23.000,00	8.275,37
963100	Soll - Überschuß			126.916,02		126.916,02	126.916,02			
	Summe inkl. Abwicklung Vorjahr			182.814,96	31.275,37	214.090,33	214.090,33	0,00	23.000,00	8.275,37
965000	Ist-Überschuss laufendes Jahr				95.640,65	95.640,65	95.640,65			95.640,65
967000	Soll-Überschuss laufendes Jahr	87			95.640,65	95.640,65		95.640,65		95.640,65
	Gesamtsumme			182.814,96	222.556,67	405.371,63	309.730,98	95.640,65	23.000,00	199.556,67

Einnahmen		RQ	AOB	Anf. Rest	Anordnungssoll	Gesamtssoll	Ist	Schl. Rest	VA+NVA	Soll - VA
851290	ABA BA 29									
6/851290/346000	Investitionsdarlehen von Kreditinstituten	55			83.100,00	83.100,00	83.100,00		83.100,00	
6/851290/910300	Zuf. an d. AOH u. Zuf. aus d.OH IB - Kanalanschlussgeb.	81			149.468,94	149.468,94	149.468,94		223.000,00	-73.531,06
6/851290/910700	Zuf. an d. AOH u. Zuf. aus d.OH AufschlieÙungsbeitr. Kanal (A	81			2.930,78	2.930,78	2.930,78		5.000,00	-2.069,22
851290 ABA BA 29				0,00	235.499,72	235.499,72	235.499,72	0,00	311.100,00	-75.600,28
961100	Ist-Überschuss			206.985,45		206.985,45	206.985,45			
963100	Soll-Überschuss	82			78.870,77	78.870,77	78.870,77		78.900,00	-29,23
Summe inkl. Abwicklung Vorjahr				206.985,45	314.370,49	521.355,94	521.355,94	0,00	390.000,00	-75.629,51
966000	Ist-Abgang laufendes Jahr				139.191,82	139.191,82	139.191,82			139.191,82
968000	Soll-Abgang laufendes Jahr	83			142.626,32	142.626,32		142.626,32		142.626,32
Gesamtsumme				206.985,45	596.188,63	803.174,08	660.547,76	142.626,32	390.000,00	206.188,63

Jahresabschluss des Vorhabens

Einnahmenabstättung	521.355,94
- Ausgabenabstättung	660.547,76
= Kassenbestand (+/-)	-139.191,82
+ Schließliche Einnahmerückstände	0,00
= Zusammen	-139.191,82
- Schließliche Ausgabenrückstände	3.434,50
= Jahresergebnis	-142.626,32

Jahresabschluss des Vorhabens

(Baubeginn bis einschl. Vorj.)	Bauzeit:	Soll	VA
Einnahmenvorschreibung 2015 bis 2016 (Baubeginn bis einschl. Vorj.)		322.411,19	300.000,00
+ Einnahmenvorschreibung laufendes Jahr		235.499,72	390.000,00
= Gesamt-Einnahmen-Vorschreibung (E)		557.910,91	690.000,00
Ausgabenvorschreibung 2015 bis 2016 (Baubeginn bis einschl. Vorj.)		243.540,42	300.000,00
+ Ausgabenvorschreibung laufendes Jahr		456.996,81	390.000,00
= Gesamt-Ausgaben-Vorschreibung (A)		700.537,23	690.000,00
= Jahresergebnis (E-A)		-142.626,32	0,00

**Rechnungsabschluss 2017
Außerordentlicher Haushalt**

Ausgaben		RQ	AOB	Anf. Rest	Anordnungssoll	Gesamtssoll	Ist	Schl. Rest	VA+NVA	Soll - VA
851290	ABA BA 29									
5/851290/004000	Wasser- u. Kanalisationsbauten	40		128.114,68	456.996,81	585.111,49	581.676,99	3.434,50	390.000,00	66.996,81
851290 ABA BA 29				128.114,68	456.996,81	585.111,49	581.676,99	3.434,50	390.000,00	66.996,81
963100	Soll - Überschuß			78.870,77		78.870,77	78.870,77			
Summe inkl. Abwicklung Vorjahr				206.985,45	456.996,81	663.982,26	660.547,76	3.434,50	390.000,00	66.996,81
966000	Ist-Abgang laufendes Jahr				139.191,82	139.191,82		139.191,82		139.191,82
Gesamtsumme				206.985,45	596.188,63	803.174,08	660.547,76	142.626,32	390.000,00	206.188,63

Einnahmen			RQ	AOB	Anf. Rest	Anordnungssoll	Gesamtsoll	Ist	Schl. Rest	VA+NVA	Soll - VA
Zusammenstellung der Einnahmen und Ausgaben (Gesamtdeckung)											
Einnahmen			Soll	VA	Ausgaben			Soll	VA		
6/851290/346000	Investitionsdarlehen von Kreditinstituten	383.100,00	383.100,00	5/851290/004000	Wasser- u. Kanalisationsbauten		700.537,23		690.000,00		
6/851290/910300	Zuf. an d. AOH u. Zuf. aus d.OH IB - Kanalar	171.880,13	223.000,00	Gesamtsumme			700.537,23		690.000,00		
6/851290/910700	Zuf. an d. AOH u. Zuf. aus d.OH Aufschlieu	2.930,78	5.000,00								
Gesamtsumme		557.910,91	611.100,00								

Ausgaben	RQ	AOB	Anf. Rest	Anordnungssoll	Gesamtssoll	Ist	Schl. Rest	VA+NVA	Soll - VA
-----------------	----	-----	-----------	----------------	-------------	-----	------------	--------	-----------

Einnahmen		RQ	AOB	Anf. Rest	Anordnungssoll	Gesamtsohl	Ist	Schl. Rest	VA+NVA	Soll - VA
851300	ABA BA 30									
6/851300/346000	Investitionsdarlehen von Kreditinstituten	55			100.000,00	100.000,00	100.000,00		100.000,00	
	851300 ABA BA 30			0,00	100.000,00	100.000,00	100.000,00	0,00	100.000,00	0,00
965000	Ist-Überschuss laufendes Jahr				100.000,00	100.000,00		100.000,00		100.000,00
Gesamtsumme				0,00	200.000,00	200.000,00	100.000,00	100.000,00	100.000,00	100.000,00

Jahresabschluss des Vorhabens

Einnahmenabstattung	100.000,00
- Ausgabenabstattung	0,00
= Kassenbestand (+/-)	100.000,00
+ Schließliche Einnahmerückstände	0,00
= Zusammen	100.000,00
- Schließliche Ausgabenrückstände	0,00
= Jahresergebnis	100.000,00

Jahresabschluss des Vorhabens

(Baubeginn bis einschl. Vorj.)	Bauzeit:	Soll	VA
Einnahmenvorschreibung bis 2016 (Baubeginn bis einschl. Vorj.)		0,00	0,00
+ Einnahmenvorschreibung laufendes Jahr		100.000,00	100.000,00
= Gesamt-Einnahmen-Vorschreibung (E)		100.000,00	100.000,00
Ausgabenvorschreibung bis 2016 (Baubeginn bis einschl. Vorj.)		0,00	0,00
+ Ausgabenvorschreibung laufendes Jahr		0,00	100.000,00
= Gesamt-Ausgaben-Vorschreibung (A)		0,00	100.000,00
= Jahresergebnis (E-A)		100.000,00	0,00

Zusammenstellung der Einnahmen und Ausgaben (Gesamtdeckung)

Einnahmen	Soll	VA
6/851300/346000 Investitionsdarlehen von Kreditinstituten	100.000,00	100.000,00
Gesamtsumme	100.000,00	100.000,00

Ausgaben	Soll	VA
5/851300/004000 Wasser- u. Kanalisationsbauten	0,00	100.000,00
Gesamtsumme	0,00	100.000,00

Ausgaben		RQ	AOB	Anf. Rest	Anordnungssoll	Gesamtssoll	Ist	Schl. Rest	VA+NVA	Soll - VA
851300	ABA BA 30									
5/851300/004000	Wasser- u. Kanalisationsbauten	40							100.000,00	-100.000,00
	851300 ABA BA 30			0,00	0,00	0,00	0,00	0,00	100.000,00	-100.000,00
965000	Ist-Überschuss laufendes Jahr				100.000,00	100.000,00	100.000,00			100.000,00
967000	Soll-Überschuss laufendes Jahr	87			100.000,00	100.000,00		100.000,00		100.000,00
	Gesamtsumme			0,00	200.000,00	200.000,00	100.000,00	100.000,00	100.000,00	100.000,00

Einnahmen		RQ	AOB	Anf. Rest	Anordnungssoll	Gesamtsohl	Ist	Schl. Rest	VA+NVA	Soll - VA
851310	ABA BA 31									
6/851310/346000	Investitionsdarlehen von Kreditinstituten	55			135.000,00	135.000,00	135.000,00		135.000,00	
	851310 ABA BA 31			0,00	135.000,00	135.000,00	135.000,00	0,00	135.000,00	0,00
965000	Ist-Überschuss laufendes Jahr				46.616,99	46.616,99		46.616,99		46.616,99
Gesamtsumme				0,00	181.616,99	181.616,99	135.000,00	46.616,99	135.000,00	46.616,99

Jahresabschluss des Vorhabens

Einnahmenabstättung	135.000,00
- Ausgabenabstättung	88.383,01
= Kassenbestand (+/-)	46.616,99
+ Schließliche Einnahmerückstände	0,00
= Zusammen	46.616,99
- Schließliche Ausgabenrückstände	7.432,72
= Jahresergebnis	39.184,27

Jahresabschluss des Vorhabens

(Baubeginn bis einschl. Vorj.)	Bauzeit:	Soll	VA
Einnahmenvorschreibung bis 2016 (Baubeginn bis einschl. Vorj.)		0,00	0,00
+ Einnahmenvorschreibung laufendes Jahr		135.000,00	135.000,00
= Gesamt-Einnahmen-Vorschreibung (E)		135.000,00	135.000,00
Ausgabenvorschreibung bis 2016 (Baubeginn bis einschl. Vorj.)		0,00	0,00
+ Ausgabenvorschreibung laufendes Jahr		95.815,73	135.000,00
= Gesamt-Ausgaben-Vorschreibung (A)		95.815,73	135.000,00
= Jahresergebnis (E-A)		39.184,27	0,00

Zusammenstellung der Einnahmen und Ausgaben (Gesamtdeckung)

Einnahmen	Soll	VA
6/851310/346000 Investitionsdarlehen von Kreditinstituten	135.000,00	135.000,00
Gesamtsumme	135.000,00	135.000,00

Ausgaben	Soll	VA
5/851310/004000 Wasser- u. Kanalisationsbauten	95.815,73	135.000,00
Gesamtsumme	95.815,73	135.000,00

Ausgaben		RQ	AOB	Anf. Rest	Anordnungssoll	Gesamtssoll	Ist	Schl. Rest	VA+NVA	Soll - VA
851310	ABA BA 31									
5/851310/004000	Wasser- u. Kanalisationsbauten	40			95.815,73	95.815,73	88.383,01	7.432,72	135.000,00	-39.184,27
	851310 ABA BA 31			0,00	95.815,73	95.815,73	88.383,01	7.432,72	135.000,00	-39.184,27
965000	Ist-Überschuss laufendes Jahr				46.616,99	46.616,99	46.616,99			46.616,99
967000	Soll-Überschuss laufendes Jahr	87			39.184,27	39.184,27		39.184,27		39.184,27
	Gesamtsumme			0,00	181.616,99	181.616,99	135.000,00	46.616,99	135.000,00	46.616,99

Einnahmen		RQ	AOB	Anf. Rest	Anordnungssoll	Gesamtso	Ist	Schl. Rest	VA+NVA	Soll - VA
859330	Hallenbad - Sanierung BA 02									
6/859330/871100	KTZ vom Land (BZ)	33	NoHau		91.000,00	91.000,00	91.000,00		91.000,00	
6/859330/871620	KTZ vom Land Oö Abt. Wirtschaft	33	NoHau						45.500,00	-45.500,00
6/859330/910089	Zuf. an d. AOH u. Zuf. aus d.OH 859330 MBW - Hallenbad (Sε	81	NoHau		29.499,52	29.499,52	29.499,52		28.500,00	999,52
	859330 Hallenbad - Sanierung BA 02			0,00	120.499,52	120.499,52	120.499,52	0,00	165.000,00	-44.500,48
964100	Soll-Fehlbetrag		NoHau	136.500,00		136.500,00	136.500,00			
	Summe inkl. Abwicklung Vorjahr			136.500,00	120.499,52	256.999,52	256.999,52	0,00	165.000,00	-44.500,48
966000	Ist-Abgang laufendes Jahr		NoHau		45.500,00	45.500,00	45.500,00			45.500,00
968000	Soll-Abgang laufendes Jahr		83 NoHau		45.500,00	45.500,00		45.500,00		45.500,00
	Gesamtsumme			136.500,00	211.499,52	347.999,52	302.499,52	45.500,00	165.000,00	46.499,52

Jahresabschluss des Vorhabens

Einnahmenabstättung	256.999,52
- Ausgabenabstättung	302.499,52
= Kassenbestand (+/-)	-45.500,00
+ Schließliche Einnahmerückstände	0,00
= Zusammen	-45.500,00
- Schließliche Ausgaberrückstände	0,00
= Jahresergebnis	-45.500,00

Jahresabschluss des Vorhabens

(Baubeginn bis einschl. Vorj.)	Bauzeit:	Soll	VA
Einnahmenvorschreibung 2012 bis 2016 (Baubeginn bis einschl. Vorj.)		477.392,53	586.000,00
+ Einnahmenvorschreibung laufendes Jahr		120.499,52	165.000,00
= Gesamt-Einnahmen-Vorschreibung (E)		597.892,05	751.000,00
Ausgabenvorschreibung 2012 bis 2016 (Baubeginn bis einschl. Vorj.)		613.892,53	904.300,00
+ Ausgabenvorschreibung laufendes Jahr		29.499,52	165.000,00
= Gesamt-Ausgaben-Vorschreibung (A)		643.392,05	1.069.300,00
= Jahresergebnis (E-A)		-45.500,00	-318.300,00

**Rechnungsabschluss 2017
Außerordentlicher Haushalt**

Ausgaben		RQ	AOB	Anf. Rest	Anordnungssoll	Gesamtsohl	Ist	Schl. Rest	VA+NVA	Soll - VA
859330	Hallenbad - Sanierung BA 02									
5/859330/010000	Gebäude	40	NoHau		29.499,52	29.499,52	29.499,52		28.500,00	999,52
859330 Hallenbad - Sanierung BA 02				0,00	29.499,52	29.499,52	29.499,52	0,00	28.500,00	999,52
962100	Ist-Fehlbetrag		NoHau	136.500,00		136.500,00	136.500,00			
964100	Soll-Fehlbetrag	86	NoHau		136.500,00	136.500,00	136.500,00		136.500,00	
Summe inkl. Abwicklung Vorjahr				136.500,00	165.999,52	302.499,52	302.499,52	0,00	165.000,00	999,52
966000	Ist-Abgang laufendes Jahr		NoHau		45.500,00	45.500,00		45.500,00		45.500,00
Gesamtsumme				136.500,00	211.499,52	347.999,52	302.499,52	45.500,00	165.000,00	46.499,52

Einnahmen				RQ	AOB	Anf. Rest	Anordnungssoll	Gesamtssoll	Ist	Schl. Rest	VA+NVA	Soll - VA
Zusammenstellung der Einnahmen und Ausgaben (Gesamtdeckung)												
Einnahmen				Soll	VA	Ausgaben				Soll	VA	
6/859330/010000	Gebäude	10.507,76	10.500,00	5/859330/010000	Gebäude					643.392,05	621.700,00	
6/859330/871100	KTZ vom Land (BZ)	182.000,00	301.000,00		Gesamtsumme					643.392,05	621.700,00	
6/859330/871610	KTZ vom Land Oö Abt. Bildung	91.000,00	73.500,00									
6/859330/871620	KTZ vom Land Oö Abt. Wirtschaft	45.500,00	164.500,00									
6/859330/910045	Zuführung aus OH	70.016,05	173.000,00									
6/859330/910089	Zuf. an d. AOH u. Zuf. aus d.OH 859330 MB¹	198.868,24	28.500,00									
	Gesamtsumme	597.892,05	751.000,00									

Ausgaben	RQ	AOB	Anf. Rest	Anordnungssoll	Gesamtsohl	Ist	Schl. Rest	VA+NVA	Soll - VA
-----------------	----	-----	-----------	----------------	------------	-----	------------	--------	-----------

Nachweis Vermögen

lfd.Nr.		V e r m ö g e n s - gruppen und Untergruppen	Stand am Beginn d. FJ	Ä n d e r u n g Z u g a n g	im lfd. Finanzjahr A b g a n g	Stand am Ende d. FJ	Erläuterungen
	0	Vermögen der allg. Verwaltung					
1		Rathaus	450.599,53	3.346,80	16.830,36	437.115,97	
2		Freiw. Feuerwehr Pergkirchen	130.364,56	257.516,13	6.895,22	380.985,47	
3		Volksschule Perg	3.513.318,36	0,00	105.365,48	3.407.952,88	
4		Volksschule Pergkirchen	1.210.745,54	37.720,12	43.404,40	1.205.061,26	
5		Hauptschule I	0,00	0,00	0,00	0,00	
6		Hauptschule Ib	0,00	0,00	0,00	0,00	
7		Hauptschule II	1.036.177,48	0,00	73.171,96	963.005,52	
8		Kindergarten I	522.314,28	0,00	19.333,15	502.981,13	
9		Krabbelstube KG I	122.482,67	0,00	3.423,97	119.058,70	
10		Kindergarten II	625.542,44	0,00	30.223,98	595.318,46	
11		Krabbelstube KG II	212.814,01	0,00	4.942,60	207.871,41	
12		Kindergarten Pergkirchen	664.128,39	51.243,40	19.499,76	695.872,03	
13		Integrativkindergarten	44.778,80	0,00	1.093,42	43.685,38	
14		Bezirkssporthalle	882.446,14	0,00	78.722,59	803.723,55	
15		Bauhof-Machlandstraße	656.409,30	0,00	24.745,03	631.664,27	
16		Heimathaus	672.950,11	0,00	18.979,52	653.970,59	
17		Kulturhaus	0,00	0,00	0,00	0,00	
18		Hauptschule II - Funcourt	15.405,35	0,00	8.619,73	6.785,62	
19		Einsatzzentrum Dirnbergerstr.	1.036.413,79	0,00	39.862,07	996.551,72	
		S u m m e - Gruppe 0	11.796.890,75	349.826,45	495.113,24	11.651.603,96	
	1	Vermögen der öffentl. Einr.					
1		Landesmusikschule	1.933.192,33	0,00	66.246,10	1.866.946,23	
2		Wasserversorgung	3.406.694,90	282.120,75	243.519,18	3.445.296,47	
3		Abwasserbeseitigung	12.200.366,49	696.834,33	789.333,13	12.107.867,69	
4		Straßenbeleuchtung	303.466,00	78.187,29	64.398,70	317.254,59	
5		Hallenbad	3.031.269,36	28.460,65	123.698,73	2.936.031,28	
6		Freizeitanlage/Freibad	2.049.604,85	0,00	68.288,45	1.981.316,40	
7		Kompostieranlage	53.304,52	0,00	13.046,51	40.258,01	
8		Tierkörperbeseitigungsanlage	2.042,85	0,00	1.361,89	680,96	
		S u m m e - Gruppe 1	22.979.941,30	1.085.603,02	1.369.892,69	22.695.651,63	

	2	Vermögen der wirtschaftl. Unternehmungen					
		S u m m e - Gruppe 2	0,00	0,00	0,00	0,00	
	3	Finanzvermögen (ohne Liegenschaften)					
1		Darlehensforderung	0,00	0,00	0,00	0,00	
2		Rücklagen	0,00	380.316,97	0,00	380.316,97	
3		Wertpapiere lt. Nachweis	0,00	0,00	0,00	0,00	
4		Beteiligungen lt. Nachweis	35.361,54	0,00	0,00	35.361,54	
5		Nicht fällige Verwaltungsforder.	5.286,86	0,00	1.536,72	3.750,14	
		S u m m e - Gruppe 3	40.648,40	380.316,97	1.536,72	419.428,65	0,00
	4	Liegenschaftsvermögen					
1		Idw. Randischmühle	100.000,00	0,00	0,00	100.000,00	
2		Idw. bei Kompostplatz	70.000,00	0,00	0,00	70.000,00	
4		Idw. Grund Machlandstr.	56.800,00	0,00	0,00	56.800,00	
5		Strehle-Grund, Kickenau	95.080,70	0,00	0,00	95.080,70	
6		Lagerhaus-Grund, Naarner-Str.	75.660,12	0,00	0,00	75.660,12	
7		Stadler-Grund	204.656,22	0,00	0,00	204.656,22	
8		HTL-Grund	418.722,36	0,00	0,00	418.722,36	
9		Idw. Grund Weinzierl	63.504,00	0,00	0,00	63.504,00	
1		Waldgrundstück	560.000,00	0,00	0,00	560.000,00	
1		Haus Lebingerstr. 2	27.291,18	0,00	1.172,74	26.118,44	
		S u m m e - Gruppe 4	1.671.714,58	0,00	1.172,74	1.670.541,84	0,00

	5	Stiftungsvermögen	0,00				
	6	Sondervermögen	0,00				
		S u m m e - Gruppe 5,6	0,00	0,00	0,00	0,00	0,00
		I N V E N T A R					
1		Gruppe 0	1.156.353,31	272.420,72	222.278,04	1.206.495,99	
2		Gruppe 1	286.312,80	66.492,77	101.239,41	251.566,16	
		S u m m e - Inventar	1.442.666,11	338.913,49	323.517,45	1.458.062,15	0,00
		S C H U L D E N					
	1	SA 01	2.505.360,66	0,00	258.609,26	2.246.751,40	
	2	SA 02	9.262.844,01	452.100,00	683.288,46	9.031.655,55	
	3	SA 03	0,00	0,00	0,00	0,00	
		Summe - Schulden	11.768.204,67	452.100,00	941.897,72	11.278.406,95	0,00
	4	Sonstige Schulden					
	5	Kassenkredit + IST-Bestand Banken	1.018.573,70	124.031,07	0,00	1.142.604,77	
	6	Globalbudget	228.976,34	27.593,50	0,00	256.569,84	
	7	Nicht fällige Verwaltungsschulden					
		Summe - BANKEN > HABEN/SOLL	1.247.550,04	151.624,57	0,00	1.399.174,61	

0	Vermögen der allg. Verwaltung	11.796.890,75	349.826,45	495.113,24	11.651.603,96
1	Vermögen der öffentl. Einrichtg.	22.979.941,30	1.085.603,02	1.369.892,69	22.695.651,63
2	Vermögen der wirtschaftl. Untern.	0,00	0,00	0,00	0,00
3	Finanzvermögen	40.648,40	380.316,97	1.536,72	419.428,65
4	Liegenschaftsvermögen	1.671.714,58	0,00	1.172,74	1.670.541,84
5,6	Stiftungsvermögen	0,00	0,00	0,00	0,00
	Inventar lt. Bestandsrechnung	1.442.666,11	338.913,49	323.517,45	1.458.062,15
	VERMÖGEN insgesamt	37.931.861,14	2.154.659,93	2.191.232,84	37.895.288,23
	SCHULDEN insgesamt	11.768.204,67	452.100,00	941.897,72	11.278.406,95
	Summe BANKEN > HABEN/-SOLL	1.247.550,04	151.624,57	0,00	1.399.174,61
	Unterschied zwischen +	27.411.206,51	1.854.184,50	1.249.335,12	28.016.055,89
	Vermögen und Schulden -				

Seite	Inhalt
1	Deckblatt
3	RA - KM Auflage Entwurf
5	RA - KM Auflage Genehmigung
7	Prüf.A. - Bericht
11	Deckblatt Bericht
13	Bericht
31	Deckblatt KDZ-Kennzahlen
33	KDZ-Kennzahlen
37	KDZ-Kennzahlen Erläuterungen
41	Deckblatt Globalbudget
43	Globalbudget
45	Deckblatt Unterabschnitte
47	Unterabschnitte
49	Deckblatt Freiw. Ausgaben ohne Sachzwang
51	Freiw. Ausgaben ohne Sachzwang
53	Vereinsförderungen
55	Rechnungsquerschnitt
61	Kassenistabschluss - Gesamtabschluss
65	Gesamtübersicht nach Gruppen OH
69	Gesamtübersicht nach Gruppen AOH
73	Voranschlagsunwirksame Gebarung
81	Verzeichnis unerledigter Verwahrgelder und Vorschüsse
83	Haushaltskonten OH
189	Nachweis über die Leistungen für Personal
195	Nachweis über Pensionen und sonstige Ruhebezüge
197	Ruhegenussempfänger
199	Dienstpostenplan
201	Sammelnachweis über Gebrauchs- und Verbrauchsgüter
205	Sammelnachweis über sonst. Verwaltungs- und Betriebsaufwand
213	Sammelnachweis über Instandhaltungen
217	Sammelnachweis über Investitionen im Ordentlichen Haushalt
221	Nachweis über Zuschüsse, Subventionen und sonstige Zuwendungen

Seite	Inhalt
225	Nachweis über die Transfers von/an Träger(n) des öffentl. Rechts
231	Nachweis der Rücklagen
233	Darlehensnachweis nach Bedeckung
237	Darlehensnachweis nach Kategorie
249	Darlehensnachweis nach Gläubiger
253	Nachweis über gegebene Darlehen
255	Deckblatt Beteiligungen
257	Beteiligungen
259	Nachweis über Leasing
263	Nachweis über Haftungen
271	Vergütung an Verwaltungszweige
277	Deckblatt Erläuterungen
279	Erläuterungen
281	Gesamtübersicht nach Vorhaben
289	Gliederung der Soll/Ist Ergebnisse
291	Haushaltskonten Vorhaben (AOH) Gesamtdeckung
353	Deckblatt Vermögen
355	Vermögen