

Stadtgemeinde Perg



Rechnungsabschluss

2018

Gemeinde: **41116 PERG**
pol. Bezirk: **Perg**

RECHNUNGSABSCHLUSS

für das Finanzjahr

2018

Nach Auflage zur öffentlichen Einsicht gem. § 92 Abs. 4 der Oö. GemO 1990 i.d.g.F., sowie nach Berücksichtigung der eingebrachten Erinnerungen und nach Behebung der Anstände vom Gemeinderat in der Sitzung vom **26. März 2019** wurde dieser genehmigt.

Ein Auszug aus der Verhandlungsschrift über die Sitzung des Gemeinderates und Beschlussfassung über den Rechnungsabschluss ist angeschlossen.

Der Rechnungsabschluss wurde vom Prüfungsausschuss im Sinne des § 91 der Oö. GemO 1990 i.d.g.F. am 19. März 2019 geprüft. Ein Bericht über das Ergebnis ist angeschlossen.

Der Rechnungsabschluss 2018 der Stadtgemeinde Perg wurde gem. § 99 Abs. 2 der Oö. GemO 1990 i.d.g.F. namens der Oö. Landesregierung dahingehend überprüft, ob er den hierfür geltenden Vorschriften entspricht.

Das Ergebnis der Überprüfung ist im Erlass

BHPE-

vom

enthalten.

Perg, am

Der Kassenführer:

Der Bürgermeister:

Der Bezirkshauptmann:

Claus Jungwirth

Anton Froschauer

Ing. Mag. Werner Kreisl



Perg, 27. März 2019
Michaela Trauner DW 21
michaela.trauner@stadt.perg.at


Rechnungsabschluss für das
Haushaltsjahr **2018**;
Genehmigung


K U N D M A C H U N G

Im Sinne des § 94 der Oö. Gemeindeordnung 1990 i.d.g.F. wird hiermit kundgemacht, dass der Gemeinderat der Stadtgemeinde Perg in seiner am **26. März 2019** abgehaltenen öffentlichen Sitzung den Rechnungsabschluss der Stadtgemeinde Perg sowie die Vermögens- und Schuldenrechnung für das **Jahr 2018** gemäß § 93 Abs. 1 der Oö. Gemeindeordnung 1990 i.d.g.F. genehmigt hat.

Der Bürgermeister:

i.v. 
BR Anton Froschauer

angeschlagen am: 27. März 2019 

abgenommen am: **31. APR. 2019** 

STADTAMT PERG · 4320 · Hauptplatz 4
Telefon (07262) 52255 - 0
Telefax (07262) 52255 - 85
e-mail: stadtamt@stadt.perg.at





Perg, 11. März 2019
Frau Trauner DW 21
michaela.trauner@stadt.perg.at

Rechnungsabschluss für das
Haushaltsjahr **2018**;
Auflage

K U N D M A C H U N G

Gemäß § 92 Abs. 4 der Oö. Gemeindeordnung 1990 i.d.g.F. wird hiermit kundgemacht, dass der Rechnungsabschluss der Stadtgemeinde Perg und der in der Verwaltung der Gemeinde stehenden selbständigen Fonds und Stiftungen sowie die Vermögens- und Schuldenrechnung für das Jahr 2018 von heute an zwei Wochen im Stadtamt während der Amtsstunden zur öffentlichen Einsicht aufliegt.

Es wird darauf hingewiesen, dass es jedermann, der ein berechtigtes Interesse glaubhaft machen kann, frei steht, innerhalb der Auflagefrist gegen den Rechnungsabschluss und die Vermögens- und Schuldenrechnung schriftliche Erinnerungen beim Stadtamt einzubringen.

Der Bürgermeister:

BR Anton Froschauer

angeschlagen am: 11. März 2019

abgenommen am: **26. MRZ. 2019**

STADTAMT PERG · 4320 · Hauptplatz 4
Telefon (07262) 52255 - 0
Telefax (07262) 52255 - 85
e-mail: stadtamt@stadt.perg.at





PRÜFBERICHT

des Prüfungsausschusses der Stadtgemeinde Perg gem. § 91 Abs. 3 und § 92 Abs. 4 der Oö. Gemeindeordnung 1990 i.d.g.F. über die am Dienstag, 19. März 2019 durchgeführte Prüfung des Rechnungsabschlusses der Stadtgemeinde Perg für das Rechnungsjahr 2018:

Anwesend: Obmann GR David Lindinger-Neuhuber (FP)
GRⁱⁿ Eva Wimbauer (VP)
EGR Heinrich Zach (VP)
GR Johann Enzendorfer (VP)
GR Ing. Josef Kapplmüller (VP)
GR Michael Harrucksteiner, MSc (SP)
EGR Halko Karr-Sajtarevic (SP)
GR Franz Baumann (GRÜNE)

Der Rechnungsabschluss 2018 weist folgende Einnahmen und Ausgaben aus:

Ordentlicher Haushalt		Außerordentlicher Haushalt	
Soll-Einnahmen	22.640.163,25 €	Soll-Einnahmen	3.719.746,82 €
Soll-Ausgaben	22.640.163,25 €	Soll-Ausgaben	3.566.643,02 €
Soll-Ausgleich	- €	Soll-Überschuss	153.103,80 €

Kassenabschluss		davon entfallen auf:	
IST-Einnahmen	42.111.802,04 €	Ordentlicher Haushalt	- 222.263,62 €
IST-Ausgaben	39.759.507,95 €	Außerordentl. Haushalt	533.222,70 €
IST-Überschuss	2.352.294,09 €	Verwahrgelder	2.058.378,11 €
		Vorschüsse	- 17.043,10 €
		= schließlicher Kassenbestand	2.352.294,09 €

Rücklagen	
Stand am 01.01.2018	380.316,97 €
Zugang	1.985.650,18 €
Abgang	372.600,00 €
Stand am 31.12.2018	1.993.367,15 €

Schuldenstand		davon entfallen auf	
Stand am 01.01.2018	11.278.406,95 €	SA 01 > normalverzinsliche Darlehen	2.356.225,03 €
Zugang	950.000,00 €	SA 02 > niederverzinsliche Darlehen (ABA, WVA)	8.913.103,65 €
Abgang	959.078,27 €	reiner Schuldenstand somit (SA 01 + SA 02)	11.269.328,68 €
Stand am 31.12.2018	11.269.328,68 €	SA 03 > nicht belastende Darlehen (Land Oö)	- €

Pro-Kopf-Verschuldung	Einwohner	
lt. Statistik Austria (30.10.2016)	8356	1.348,65 €
lt. letzter GR-Wahl (07.07.2015)	8747	1.288,37 €

Vermögensstand BRUTTO		Pro-Kopf-Vermögen BRUTTO		
Stand am 01.01.2018	37.475.859,58 €	lt. Statistik Austria (30.10.2016)	8356	4.442,10 €
Zugang	1.869.607,23 €	lt. letzter GR-Wahl (07.07.2015)	8747	4.243,54 €
Abgang	2.227.245,17 €			
Stand am 31.12.2018	37.118.221,64 €			

Vermögensstand NETTO		Pro-Kopf-Vermögen NETTO		
Vermögensstand am 31.12.2018	37.118.221,64 €	lt. Statistik Austria (30.10.2016)	8356	1.435,34 €
abzügl. Schuldenstand am 31.12.2018	11.269.328,68 €	lt. letzter GR-Wahl (07.07.2015)	8747	1.371,18 €
abzügl. Haftungen am 31.12.2018	13.855.158,43 €			
Vermögensstand netto am 31.12.2018	11.993.734,53 €			

Rechnungsquerschnitt	
Einnahmen laufende Gebarung	21.843.956,27 €
Ausgaben laufende Gebarung	17.916.296,74 €
Ergebnis der lfd. Gebarung = Öffentliches Sparen	3.927.659,53 €
Einnahmen der Vermögensgebarung	505.242,11 €
Ausgaben der Vermögensgebarung	3.317.289,65 €
Ergebnis Finanztransaktion der UA 85-89	127.996,83 €
Maastrichtergebnis	1.243.608,82 €

Kurzbericht:

Der Prüfungsausschuss sichtete den Entwurf des Rechnungsabschlusses.

Die Darstellung und Aufbereitung des Rechnungsabschlusses war sehr übersichtlich und gut lesbar.

Bei der Betrachtung der KDZ-Kennzahlen wurde festgestellt, dass sich diese im Vergleich zum Vorjahr von 2,01 auf einen Spitzenwert von 1,71 verbessert haben.

Der Prüfungsausschuss empfiehlt, dass für die kommenden Jahre weiterhin in wirtschaftlicher Sorgfalt gearbeitet werden soll.

Positiv zu erwähnen ist, dass durch die gemeinsame Sparsamkeit und Wirtschaftlichkeit ein gutes Ergebnis erzielt werden konnte.

Abschließend stellt der Prüfungs-Ausschuss fest:

Der Rechnungsabschluss 2018 wurde geprüft und die Genehmigung des vorliegenden Entwurfes wird dem Gemeinderat empfohlen.

Der Prüfungsausschuss empfiehlt, die Prüfung mindestens 1 Woche vor dem Gemeinderat beizubehalten. Mit diesem Termin haben die Finanzabteilung sowie der Prüfungs-Ausschuss länger Zeit, sich auf die Prüfung vorzubereiten.

Zustimmende Prüfungs-Ausschuss-Mitglieder:

Obmann GR David Lindinger-Neuhuber (FP):

GRⁱⁿ Eva Wimbauer (VP):

EGR Heinrich Zach (VP):

GR Johann Enzendorfer (VP):

GR Ing. Josef Kapplmüller (VP):

GR Michael Harrucksteiner, MSc (SP):

EGR Halko Karr-Sajtarevic (SP):

GR Franz Baumann (GRÜNE):

Day
David Lindinger-Neuhuber
Eva Wimbauer
Heinrich Zach
Johann Enzendorfer
Josef Kapplmüller
Michael Harrucksteiner
Halko Karr-Sajtarevic
Franz Baumann

Vorliegender Prüfungsbericht wurde vom Bürgermeister zur Kenntnis genommen:

21.03.2019

Vorliegender Prüfungsbericht wurde vom Gemeinderat in der Sitzung am

26.3.2019 unter TOP 36 behandelt.

Vorbericht

Bericht zum GR

BERICHT

zum Rechnungsabschluss 2018

Der Prüfungsausschuss hat gem. § 91 Abs. 3 der Oö. GemO 1990 i.d.g.F. in seiner Sitzung am 19. März 2019 die Prüfung des Rechnungsabschlusses durchgeführt. Der Bericht des Prüfungsausschusses bildet einen wesentlichen Bestandteil des Rechnungsabschlusses.

Dieser Bericht dient gleichzeitig als Beilage zur Gemeinderatssitzung am 26.03.2019 und beinhaltet ebenso jene Anträge, die vom Gemeinderat für den Rechnungsabschluss 2018 zu beschließen sind.

EINWOHNERZAHL

Nach der letzten Gemeinderatswahl	Stichtag 07.07.2015	8.747
Nach Statistik Austria	Stichtag 31.10.2016	8.356

FLÄCHENAUSMASS

unter Berücksichtigung der bis zum 31.12.2018 durch Eingemeindung eingetretenen Gebietsveränderungen

2.646 ha (26,46 km²)

STRASSENKILOMETER

Gemeindestraßen:	76,08 km
Güterwege:	20,80 km

HEBESÄTZE 2018

Die Festsetzung der Hebesätze für das Jahr 2018 erfolgte in der Gemeinderatssitzung am 12.12.2017. Diese waren jene, welche während des Finanzjahres 2018 in Geltung gestanden sind.

Grundsteuer f. land- und forstwirtschaftliche Betriebe (A) mit	500 v.H.d. Steuermessbetrages
Grundsteuer f. Grundstücke (B)	500 v.H.d. Steuermessbetrages
Lustbarkeitsabgabe (Kartenabgabe) mit	lt. Abgabenverordnung
Hundeabgabe	
Standard	€ 30,00 für jeden Hund
für Wachhunde, Diensthunde f. Berufsjäger, notwendige Hunde zur Ausübung eines Berufes	€ 20,00
Diensthunde öffentlicher Wachen, Revierhunde (1 Hund pro Jagdrevier), speziell ausgebildete Hunde (zum Schutz Hilfloser, zum Führen Blindler, zu Therapiezwecken)	€ 0,00
Gebrauchsabgabe (E-Werk Perg GmbH)	3 v.H.d. jährl. Roheinnahmen
Wasserleitungs-Anschlussgebühr	
a) für bebaute Grundstücke bis zu 150 m ² der Bemessungsgrundlage nach Abs. 3 der Wassergebühren-VO per m ²	€ 15,39 netto
mindestens aber	€ 2.309,00 netto
für jeden weiteren m ² der Bemessungsgrundlage	€ 13,18 netto
b) für unbebaute Grundstücke bis 1.500 m ²	€ 2.309,00 netto
c) für je weitere angefangene 100 m ²	€ 13,18 netto
d) für jeden zweiten oder weiteren Anschluss	€ 2.483,00 netto
Wasserbezugsgebühr pro m ³	€ 1,82 netto
Wasserzähler-Miete	
• von 3 m ³ pro Stunde	€ 9,15 netto
• von 7 m ³ pro Stunde	€ 12,37 netto
• von 20 m ³ pro Stunde	€ 21,65 netto
• von 50 m ³ pro Stunde	€ 76,96 netto
• von 80 m ³ pro Stunde	€ 86,36 netto
• von 100 m ³ pro Stunde	€ 96,16 netto

Kanal-Anschlussgebühr

Die Kanalanschlussgebühr beträgt – außer bei Einfamilien- und Mehrfamilienhäusern – bei einer Einmündungsstelle in den Hauptkanal für jeden m² der Bemessungsgrundlage

- nach Abs. 7 der VO betr. Kanalanschluss- und Kanalbenützungsgebühren € 22,51 netto
- jedoch mindestens pro Anschluss € 3.373,00 netto

Bei Einfamilienhäusern beträgt die Mindestanschlussgebühr für eine Verrechnungsfläche von 150 m² € 3.626,76 netto

- übersteigt die Bemessungsgrundlage 150 m², so sind zusätzlich für jeden m² bebaute Fläche € 7,50 netto als Zusatzgebühr zu leisten.

Bei Mehrfamilienwohnhäusern (Objekte mit 2 und mehr Wohnungen) beträgt die Mindestanschlussgebühr pro Wohnung € 2.401,00 netto

- übersteigt eine Wohnung die Bemessungsgrundlage von 100 m², so sind zusätzlich für jeden m² bebaute Fläche € 7,50 netto als Zusatzgebühr zu leisten. Dasselbe trifft auch für Gemeinschaftsräume (wie Waschküchen, Trockenräume usw.) zu.

Für Grundstücke, von denen nur Niederschlagsgewässer abgeleitet werden (unbebaute Grundstücke), beträgt die Anschlussgebühr für eine Einmündung in das öffentliche Kanalnetz € 722,00 netto

In allen Fällen, in denen ein Grundstück mehr als eine Einmündungsstelle geschaffen wird, ist für jede weitere dieser Einmündungsstellen in das öffentliche Kanalnetz ein Betrag von € 2.213,00 netto als Pauschalabgeltung für die Herstellungskosten zu entrichten.

Kanalbenützungsgebühr

Die Eigentümer der angeschlossenen Grundstücke haben eine jährliche Kanalbenützungsgebühr von € 3,75 netto pro m³ Wasserverbrauch zu entrichten.

Für jede funktionstüchtige Einmündungsstelle eines bebauten Grundstückes in den Hauptkanal ist eine jährliche Mindestgebühr im Wert von 50 m³ Wasserverbrauch zu entrichten.

Die Kanalbenutzungsgebühr für Grundstücke, von denen nur Niederschlagsgewässer abgeleitet werden (unbebaute Grundstücke), beträgt jährliche je m² befestigter Grundfläche.

€ 0,32 netto

Abfallgebühren

1) Die jährliche Abfallgebühr beträgt für

eine Hausabfalltonne mit **90 Liter**

bei 2wöchiger Entleerung

€ 152,43 netto

bei 4wöchiger Entleerung

€ 111,05 netto

bei 6wöchiger Entleerung

€ 92,71 netto

eine Hausabfalltonne mit **120 Liter**

bei 2wöchiger Entleerung

€ 181,16 netto

bei 4wöchiger Entleerung

€ 125,45 netto

bei 6wöchiger Entleerung

€ 103,58 netto

einen **770 I** Hausabfallcontainer

bei 2wöchiger Entleerung

€ 1.219,43 netto

bei 4wöchiger Entleerung

€ 888,52 netto

einen **1.100 I** Hausabfallcontainer

bei 2wöchiger Entleerung

€ 1.829,08 netto

bei 4wöchiger Entleerung

€ 1.332,81 netto

2) Bei Inanspruchnahme des Komposteimers wird als Jahresgebühr ein Behandlungsbeitrag von Eingehoben

€ 48,70 netto

a) Pro Abfallsack für Hausabfälle gelangt eine Gebühr von zur Verrechnung.

€ 4,02 netto

b) Pro Wertmarke für die zusätzliche Entleerung der Hausabfalltonne gelangt eine Gebühr in Höhe von zur Verrechnung.

€ 4,38 netto

3) Für kompostfähigen Abfall (Strauch-, Baum- und Grünschnitt), ab einer Menge von mehr als 2 m ³ , gelangt je m ³ eine Gebühr von zur Verrechnung.	€	4,68 netto
Für den Inhalt eines Pkw-Anhängers, ist eine Gebühr von	€	0,91 netto
und für eine Kleinmenge ist eine Gebühr von zu entrichten.	€	0,45 netto
4) Aufbereitungskosten für Wurzelstöcke	€	20,00 netto

Benützungsgebühren für

die Bezirkssporthalle	lt. Gebührentarif
die Machland-Badewelt	lt. Gebührentarif
die Stadtbücherei	lt. Gebührentarif
die Gemeindehäuser	lt. Mietverträgen
die Feuerwehreinsätze	lt. Tarifordnung

STAND UND ENTWICKLUNG DER HAUSHALTSWIRTSCHAFT

ORDENTLICHER HAUSHALT

	2018	2017	2016	2015
SOLL-Einnahmen	22.640.163,25	20.870.152,59	20.552.064,10	19.853.473,46
SOLL-Ausgaben	22.640.163,25	20.870.152,59	20.552.064,10	19.853.473,46
Überschuss (+) / Fehlbetrag (-)	0,00	0,00	0,00	0,00

Im **NVA 2018** waren Einnahmen und Ausgaben in der Höhe von € 22.321.500,00 vorgesehen. Dies ergibt eine Differenz von € 318.663,25 oder eine Abweichung um + **1,43 %**.

ABWEICHUNGEN – Erläuterungen gem. § 73 Abs. 1 Z 8 Oö. GemHKRO i.d.g.F.

Ab einer Über-/Unterschreitung von € 5.000,00 und 20 % sind Abweichungen zu erläutern.

Keine Erläuterung von Abweichungen erfolgt bei internen Verrechnungen (z.B. Vergütungen), da sich diese über den Gesamthaushalt ausgleichen.

Keine Erläuterung ist vorgesehen bei den Deckungsmittel gem. § 9 Abs.1 der Oö. GemHKRO 2002 i.d.g.F. für

- den Ansatz 016000 Elektronische Datenverarbeitung
- den Ansatz 240100 Kindergarten 1 (Friedhofstraße)
- den Ansatz 240200 Kindergarten 2 (Haydnstraße)
- den Ansatz 240300 Kindergarten Pergkirchen
- den Ansatz 240400 Integrativ-Kindergarten (Spielwerkstatt Unteres Mühlviertel)
- den Ansatz 240800 Krabbelstube Haydnstraße
- den Ansatz 240810 Krabbelstube Friedhofstraße
- den Ansatz 273000 Bibliothek
- den Ansatz 330000 Perg liest
- den Ansatz 859200 Machland-Badewelt Buffet

- die Post 612000 Instandhaltung von Wasser- und Abwasserbeseitigungs-Anlagen
- die Post 614000 Instandhaltung von Gebäuden
- die Post 616000 Instandhaltung von Maschinen
- die Post 617000 Instandhaltung von Fahrzeugen
- die Post 618000 Instandhaltung von Sonstigen Anlagen
- die Post 619000 Instandhaltung von Sonderanlagen
- die Post 757005 Vereinsförderung „neu“

Eine eigene Abweichungsliste dazu wurde erstellt.

KASSENABSCHLUSS (Gesamt IST-Rechnung)

es entfallen auf

	2018	2017	2016	2015
den ordentlichen Haushalt	-222.263,62	-31.374,46	22.182,67	-159.457,07
den außerordentlichen Haushalt	533.222,70	747.228,84	925.984,63	300.560,45
die Verwahrgelder	2.058.378,11	511.776,63	144.535,87	124.263,59
die Vorschüsse	-17.043,10	-85.026,24	-74.129,47	-108.238,84
Schließlicher Kassenbestand	2.352.294,09	1.142.604,77	1.018.573,70	157.128,13

KASSENKREDIT

Am Ende des Jahres 2018 war kein Kassenkredit aushaftend. Es bestand ein Guthaben von 2.105.634,89 auf dem Kassenkredit-Konto bei der RAIBA Perg.

Der Kassenabschluss selbst weist einen Überschuss von € 2.352.294,09 aus. Auch die Guthaben der Globalbudgets (€ 207.287,37) könnten noch hinzugerechnet werden und man käme dann auf einen **Endstand zum 31.12.2018 von € 2.559.581,46**

SCHULDENSTAND

	2018	2017	2016	2015
Stand am 01.01.	11.278.406,95	11.768.204,67	12.723.814,31	11.451.934,97
Zugang im Jahr	950.000,00	452.100,00	1.840.700,00	2.192.703,39
Abgang im Jahr	959.078,27	941.897,72	2.408.811,66	1.893.769,75
Stand am 31.12.	11.269.328,68	11.278.406,95	12.155.702,65	11.750.868,61

Im **NVA 2018** waren Schulden in Höhe von € 11.170.800,00 vorgesehen. Dies ergibt eine Differenz von € 98.528,68 oder eine Abweichung um **0,88 %**. Im NVA wurde mit einem Anfangsstand in Höhe von € 11.190.100,00 ausgegangen.

Der Anfangsstand 2017 stimmt nicht mit dem Endstand 2016 überein, da man feststellte, dass in den Vorjahren die Endstände der Kontoauszüge nicht mit den automatisch errechneten Endständen im k5-Finanz übereinstimmten. Es wurden die dementsprechend nötigen Korrekturen vorgenommen.

Vom Gesamt-Schuldenstand entfallen auf

	2018	2017	2016	2015
Darlehen, die die Gemeinde nicht belasten	0,00	0,00	0,00	0,00
normalverzinsliche Darlehen	2.356.225,03	2.246.751,40	2.656.160,54	2.005.844,45
niederverzinsliche Darlehen	8.913.103,65	9.031.655,55	9.499.542,11	9.745.024,16
der reine Darlehensstand beträgt daher	11.269.328,68	11.278.406,95	12.155.702,65	11.750.868,61

Pro-Kopf-Verschuldung

	2018	2017	2016	2015
Statistik Austria 30.10.2016 (8356)	1.348,65	1.363,61	1.494,80	1.466,11
lt. letzter GR-Wahl 07.07.2015 (8747)	1.288,37	1.289,40	1.389,70	1.343,42

Gegenüber dem Jahr 2017 ist die Pro-Kopf-Verschuldung **gesunken**.

ENTWICKLUNG DES VERMÖGENS

	2018	2017	2016	2015
Stand am 01.01.	37.475.859,58	37.891.212,74	37.985.299,99	38.120.172,04
Zugang	1.869.607,23	1.774.342,96	2.051.828,88	1.916.552,07
Abgang (v.a. Afa)	2.227.245,17	2.189.696,12	2.145.916,13	2.049.356,78
Stand am 31.12.	37.118.221,64	37.475.859,58	37.891.212,74	37.987.367,33

Pro-Kopf-Vermögen

	2018	2017	2016	2015
Statistik Austria 30.10.2016 (8356)	4.442,10	4.530,99	4.659,52	4.739,53
lt. letzter GR-Wahl 07.07.2015 (8747)	4.243,54	4.284,42	4.331,91	4.342,90

Gegenüber dem Jahr 2017 ist das Pro-Kopf-Vermögen gesunken.

HAFTUNGEN

	2018	2017	2016	2015
31.12.	13.855.158,43	14.028.596,01	12.375.587,44	12.116.152,16

Gem. § 1, Abs. 1 der Oö. Haftungsobergrenzen-Verordnung beträgt die Haftungsobergrenze 150 % der Gesamt-Jahreseinnahmen der Gemeinden nach Abschnitt 92 (VRV 1997) des zweitvorangegangenen Haushaltsjahres. Im Jahr 2016 wurden im Abschnitt 92 € 12.306.986,00 eingenommen, davon 150 % sind € 18.460.479,00. Würde man die Gemeinde Perg hier einzeln betrachten, so läge diese innerhalb des vorgesehenen Rahmens. Es wäre noch ein Spielraum von € 4.605.320,57 vorhanden.

VERFÜGUNGSMITTEL UND REPRÄSENTATIONSAUSGABEN

Gem. § 2 Abs. 5 Z. 2 der Oö. GemHKRO 2002 i.d.g.F. dürfen max. 3 ‰ der ordentlichen Gesamtausgaben als **Verfügungsmittel** veranschlagt werden. Für den NVA 2018 wären dies gesamt € 66.964,50 gewesen. Veranschlagt wurden gesamt € 30.000,00. Ausgegeben lt. RA 2018 wurden gesamt € **19.484,54** (Ausgaben Allgemein € 9.950,24 + Ausgaben für Gemeinschaftspflege € 9.534,30).

Gem. § 2 Abs. 5 Z. 3 der Oö. GemHKRO 2002 i.d.g.F. dürfen max. 1,5 ‰ der ordentlichen Gesamtausgaben als **Repräsentationsausgaben** veranschlagt werden. Für den NVA 2018 wären dies € 33.482,25 gewesen. Veranschlagt wurden gesamt € 8.000,00. Ausgegeben lt. RA 2018 wurden gesamt € **3.511,73**.

MAASTRICHT-ERGEBNIS (Auszug aus dem Rechnungsquerschnitt)

	2018	2017	2016	2015
Einnahmen laufende Gebarung	21.843.956,27	20.695.910,68	20.506.954,43	19.570.224,29
Ausgaben laufende Gebarung	-17.916.296,74	-17.440.625,54	-17.091.146,96	-16.804.574,03
Ergebnis lfde Gebarung = öffentl. Sparen	3.927.659,53	3.255.285,14	3.415.807,47	2.765.650,26
Einnahmen der Vermögensgebarung	505.242,11	1.698.704,94	1.555.444,32	2.467.805,16
Ausgaben der Vermögensgebarung	-3.317.289,65	-3.984.117,71	-3.854.896,17	-4.854.377,50
Ergebnis Finanztransaktion der UA 85-89	127.996,83	-209.854,67	-897.306,77	503.181,60
Maastricht-Ergebnis	1.243.608,82	760.017,70	219.048,85	882.259,52

Im **NVA 2018** wies der Querschnitt ein Maastricht-Ergebnis in Höhe von +€ 149.300,00 aus. Dies ergibt eine Differenz in Höhe von 1.094.308,82 oder eine Veränderung um **83,30 %** durch eine deutliche Verbesserung beim Ergebnis der laufenden Gebarung (**+823.759,53**) und auch bei der Vermögensgebarung (+260.152,46).

PERSONAL

	2018	2017	2016	2015
Einnahmen gesamt - OH	22.640.163,25	20.870.152,59	20.552.064,10	19.853.473,46
Personalkosten	3.096.060,53	3.041.218,24	2.874.409,96	2.814.131,87
%-Anteil zu den Einnahmen	13,68%	14,57%	13,99%	14,17%
Personalkosten inkl. Pensionen	3.385.800,02	3.299.352,81	3.153.139,70	3.102.401,74
%-Anteil zu den Einnahmen	14,95%	15,81%	15,34%	15,63%

Die Personalausgaben inkl. Pensionen für das Jahr 2018 betragen **14,95 %** und liegen damit unter 25 %.

Im **NVA 2018** wurden € 3.316.200,00 veranschlagt. Dies ergibt eine Differenz in Höhe von € 69.600,02 oder **2,10 % mehr**.

KDZ-KENNZAHLEN

Gesamtbeurteilung für das Jahr 2018 – **Note 1,71** (vgl. NVA 2018 – Note 2,41) - eine eigene Übersicht liegt bei.

OH – INVESTITIONEN 2018

A010000 – Rathaus

- Büromöbel, Tonanlage, Handy, Bild > € **9.688,02**

A016000 – EDV

- Tablets, Laptop, Zeiterfassungssystem, Scanner > € **15.947,58**

A163100 – FF-Perg (GB)

- Ausrüstung f. KLF-L > € **19.817,27**
- Rettungssäge, AS-Masken > € **5.916,91**

A163200 – FF-Pergkirchen (GB)

- Tauchpumpe, Tragkraftspritze, Kühlschrank
Schutzanzug, Vorinst. Notstrom > € **13.422,18**

A211000 – VS Perg (GB)

- Notebooks, Flügeltafeln, interaktive Tafeln, Beamer > € **14.120,39**
- Reifenaufstieg Spielplatz > € **517,44**

A211100 – VS Pergkirchen (GB)

- Containerklasse aufgrund steigender Schülerzahlen > € **38.245,06**
- Betriebsausstatt. f. Containerkl., Smartboards, PCs > € **23.796,59**

A212000 – NMS 1 Perg (GB)

- PCs, Bildschirme, Mikroskop, Kamera, Nähmaschine, techn. Lehrmittel
- > € 17.696,99

A212200 – NMS Perg Schulzentrum (GB)

- EDV-Geräte, Präsentationssystem, Büroeinrichtung, Mikros, Lego Mindstorms, Vorhänge, Funkrack
- > € 86.223,87

A214000 – PTS Perg (GB)

- Büromöbel, WLAN, Notebooks, 3-D-Drucker, Erste-Hilfe-Puppe
- > € 12.009,98

A232010 – Mittagstisch VS Perg

- Servierwagen
- > € 771,01

A232030 – Mittagstisch NMS 1 Perg

- Speisen- u. Transportbehälter
- > € 6.144,36

A240100 - Kindergarten Friedhofstraße

- Notebook, Sitzsofa
- > € 2.201,88

A240200 – Kindergarten Haydnstraße

- Notebook
- > € 583,90

A240300 – Kindergarten Pergkirchen

- Notebook
- > € 583,90

A240400 – Kindergarten Ingetrativ

- Ausstattung Spielplatz - Spielhaus
- > € 8.028,65

A240810 – Krabbelstube Haydnstraße

- Notebook
- > € 583,90

A264000 – Eislauffläche

- Unterbau und dgl.
- > € 4.656,95

A320000 – Landesmusikschule (GB)

- Geschirrspüler, Stage Piano, Violinset, Flügel, Knickbassflöte
- > € 21.560,72

A612000 – Gemeindestraßen		
• Fahrradbügel	> €	638,40
A617000 – Bauhof		
• Bohrhammer	> €	443,41
• Reinigungsmaschine, Weedhex, mobile Bühne	> €	13.817,79
A640000 – Einri.u.Maßn.d.StVO - Verkehr		
• Verkehrszeichen, Bodenmarkierungen	> €	40.355,67
A814000 – Winterdienst		
• Schneepflug	> €	12.200,00
A815100 Park- u. Gartenanlagen		
• Heckenschere, Bänke, Tische	> €	880,19
A815200 Kinderspielplätze		
• Zäune, Sitznischen (Stephaniehain) Kleinkinderrutsche (Seyr Park)	> €	4.194,26
A816000 Öffentl. Beleuchtung		
• Straßenbeleuchtung neu	> €	105.197,74
A850000 Wasserversorgung		
• div. Material, Hydranten	> €	7.936,93
A859310/A859330 Vitalwelt Freibad/Hallenbad		
• Müllcontainer, Videorekorder, Fernbedienung	> €	1.805,02

GLOBALBUDGET 2018

Gemäß § 23 Abs. 5 der Oö. GemHKRO 2002 i.d.g.F. wurde die **Übertragung von Voranschlagskrediten in die Eigenverantwortung** (sog. „Globalbudget“) gemäß den Erläuterungen der Direktion Inneres und Kommunales vom 27.08.2002, Gem-020167/19-2002-JI/Pü, Variante 1 an u.a. Mittelbewirtschafter übertragen.

Die dafür jeweils vorgesehene Summe wurde unter der Post 754000 „Laufende Transferzahlungen an sonstige Träger des öffentlichen Rechtes“ verbucht, abzüglich der Summe für die Investitionen. Diese wurden auf der jeweiligen P0xxxxx aufgenommen.

Es wurde mit jeder Einheit eine dbzgl. Vereinbarung getroffen. Aus dieser Vereinbarung geht hervor, dass eine einfache Einnahmen-/Ausgaben-Rechnung zu führen ist. Es darf zu keiner Gesamtausgabenüberschreitung kommen, jedoch können eingesparte Mittel in das nächste Haushaltsjahr übernommen werden und stehen diese im Folgejahr zur Verfügung.

Die Einnahmen-/Ausgabenrechnung der einzelnen Mittelbewirtschaftler zeigt am 31.12.2018 folgendes Ergebnis:

a. 163100 Freiwillige Feuerwehr der Stadt Perg	+ €	3.061,78
b. 163200 Freiwillige Feuerwehr Pergkirchen	+ €	2.205,07
c. 211000 Volksschule Perg	+ €	31.721,42
d. 211100 Volksschule Pergkirchen	+ €	9.530,16
e. 212000 Neue Mittelschule 1 Perg	+ €	94.370,72
f. 212200 Neue Mittelschule Perg-Schulzentrum	+ €	15.035,69
g. 214000 Polytechnische Schule	+ €	39.342,95
h. 320000 Landesmusikschule Perg	+ €	12.019,58
Summe	+ €	207.287,37

Eine eigene Übersichtsliste im Detail liegt bei.

GLOBALBUDGET 2018 – INVESTITIONEN

Die einzelnen Mittelbewirtschaftler haben aus eingesparten Mitteln sowie allgemein zur Verfügung gestellten Mittel für Investitionen Anschaffungen getätigt, welche unter den Investitionen des ordentlichen Haushalts (s.o.) mit der Kennzeichnung (GB) angeführt wurden.

DIVERSES aus dem OH

AUSGABEN	2018	2017	2016	2015
UKI 00-05 unbewegl. + bewegl. Vermögen	487.821,30	390.646,31	499.360,73	433.608,96
UKI 6140 Instandhalt. Gebäude	122.142,91	149.982,25	133.200,73	113.744,83
UA 4190 SHV (inkl.mob.Dienste,Streetwork,...)	2.755.361,20	2.708.568,00	2.649.914,58	2.522.551,69
UA 5620 Krankenanstaltenbeitrag	2.063.648,00	1.926.370,00	1.862.689,30	1.712.127,00

EINNAHMEN	2018	2017	2016	2015
UA 9200 Gdeeigene Steuern	6.439.280,74	6.106.565,02	6.758.896,21	6.250.718,58
UA 9250 Ertragsanteile	6.962.357,11	6.407.076,48	6.327.514,75	6.289.928,58
UA 5620 Rückers. Krankenanstaltenbeitr.	7.508,00	72.933,00	195.932,00	153.992,00

Anmerkung: Der Rückersatz aus dem Krankenanstaltenbeitrag ist jener, der sich aus der tatsächl. Abrechnung des zweitvorangegangenen Jahres ergibt. So ist z.B. der Rückersatz 2018 für die Beiträge des Jahres 2016.

GEWINNENTNAHME E-WERK Perg

Einnahme	2018	2017	2016	2015	2014
UA 8700	600.000,00	600.000,00	700.000,00	800.000,00	700.000,00

Im **NVA 2018** wurden € 600.000,00 vorgesehen. Das ergibt somit **keine Veränderung**.

LIQUIDITÄTSZUSCHUSS an den VFI der Stadtgemeinde Perg & Co KG

Ausgabe	2018	2017	2016	2015	2014
UA 9140	0,00	0,00	0,00	0,00	354.626,77

Im **NVA 2018** wurden € 0,00 vorgesehen. Dies ergibt somit **keine Veränderung**.

RÜCKLAGEN

Im Jahr 2018 wurden Rücklagen in der Höhe von **€ 1.985.650,18** (Allgemein, WVA, ABA, HWS), davon eine allgemeine Rücklage in Höhe von € 797.344,56 (Rest zweckgebunden), gebildet. Details sind dem Nachweis der Rücklagen zu entnehmen.

Im **NVA 2018** waren Rücklagen in der Höhe von gesamt € 975.500,00 geplant. Dies ergibt eine Veränderung um € 1.010.150,18 oder **103,55 % mehr**.

OH > AOH Zuführungen des ordentl. an den außerordentl. Haushalt zur Bedeckung von Vorhaben

	2018	2017	2016	2015	2014
UA 9800	1.245.991,07	1.624.493,27	1.794.857,21	1.866.872,52	1.701.666,29

Im **NVA 2018** wurden € 1.306.900,00 vorgesehen. Das ergibt somit eine Veränderung um € 60.908,93 oder **4,6 % weniger**.

AOH – Außerordentlicher Haushalt

	2018	2017	2016	2015	2014
SOLL-Einnahmen	3.719.746,82	4.775.341,22	6.433.034,26	6.834.982,15	5.274.239,85
SOLL-Ausgaben	3.566.643,02	4.112.882,73	5.871.870,17	6.823.598,74	5.935.069,42
Überschuss (+)/Fehlbetrag(-)	153.103,80	662.458,49	561.164,09	11.383,41	-660.829,57

Im **NVA 2018** wurde ein Überschuss von € 76.600 prognostiziert. Dies ergibt eine Veränderung um € 76.503,8 (= **99,87 %**).

AOH		RA 2018		Bedeckung - Folgejahre				
Ansatz	Vorhaben	Überschuss	Fehlbetrag	BZ-Mittel	LZ	Darlehen	OH	Anmerkung
850110	WVA BA 12	153.103,80						> KIG-Förderung, Fortführung Folgejahre
		153.103,80	0,00	0,00	0,00	0,00	0,00	
		153.103,80		0,00				

AOH – Investitionen 2018

V022010 Standesamtsverband – Umbau Rathaus	> € 79.726,09
<ul style="list-style-type: none"> • Schaffung neuer Büroräumlichkeiten • Ausstattung 	
V163010 Einsatzbekleidung FF Perg u. Pergkirchen	> € 1.200,00
<ul style="list-style-type: none"> • gem. Fin.Plan <ul style="list-style-type: none"> ○ Ausstattung über Globalbudget ○ Förderabwicklung BZ-Mittel über Gemeinde 	
V163100 FF-Perg – KLF-L-Ersatzbeschaffung	> € 104.908,12
V163210 FF-Pergkirchen Zubau von Räumen	> € 1.163,16
<ul style="list-style-type: none"> • Vorhaben abgeschlossen 	
V179000 Hochwasserschutz	> € 262.911,15
<ul style="list-style-type: none"> • Div. Hochwasserschutzmaßnahmen (v.a. Auhofbach, Weinzierl-Süd, Aschermühle, Naarn, Aist) 	
V212000 NMS 1 Perg – Zubau (VFI)	> € 50.000,00
<ul style="list-style-type: none"> • Abwicklung über FVI • seitens der Gemeinde nur BZ-Mittel-Abwicklung und Zuführung aus dem ordentlichen Haushalt 	
V240210 Kindergarten, Krabbelstube Haydnstraße	> € 78.076,27
<ul style="list-style-type: none"> • Fliesen, San. Waschräume, WC-Trennwände 	
V269400 ÖTB Perg	> € 141.400,00
<ul style="list-style-type: none"> • gem. Fin.Plan, Zuwendung des ordentlichen Haushaltes <ul style="list-style-type: none"> ○ Abwicklung Vorhaben über ÖTB – bereits abgeschlossen 	
V612060 Straßenbauprogramm 2018	> € 974.900,85
V617000 Bauhof – Splitthalle	> € 137.213,15

V850120 WVA BA 12	> € 476.897,70
V851260 ABA BA 26	> € 11.697,68
V851270 ABA BA 27	> € 134.560,31
V851280 ABA BA 28	> € 5.774,04
V851290 ABA BA 29	> € 309.961,87
V851300 ABA BA 30	> € 92.507,82
V851310 ABA BA 31	> € 97.460,90
V859333 Vitalwelt - Salzwelt	> € 243.545,03

SONSTIGE ANMERKUNGEN

Das **Anlageverzeichnis** bei den Betrieben mit marktbestimmter Tätigkeit konnte nicht erstellt werden, da die personellen Ressourcen noch nicht vorhanden waren. Im Rahmen der Umstellung durch die **VRV 2015 wird dieses Projekt verwirklicht** werden.

Beim **Haftungsnachweis** stimmt aufgrund einer Berichtigung der Endstand des RA 2017 nicht mit dem Anfangsstand 2018 überein.

Beim **Leasingnachweis** stimmt aufgrund einer Berichtigung der Endstand des RA 2017 nicht mit dem Anfangsstand 2018 überein.

Bauhof – Vergütungen und Vergütungen ohne Personalkosten

Bei den Vergütungen des Bauhofes handelt es sich einerseits um die Umlegung der Personalkosten auf die einzelnen Haushaltsstellen. Andererseits wurde aufgrund dieses Schlüssels auch die Umlegung der verbleibenden Ausgaben vollzogen, welche sich als Vergütungen ohne Personalkosten darstellen.

Die **vorherige Beschlussfassung von Kreditüberschreitungen und –übertragungen** im Gemeinderat kann im laufenden Betrieb nicht eingehalten werden, da die Abstände zwischen den einzelnen Sitzungen zeitlich zu weit auseinanderliegen und Entscheidungen im „kleinerem“ Ausmaß, sofern sie gesamt nicht eines Nachtragsvoranschlags bedürfen, einen zu hohen Verwaltungsaufwand darstellen würden.

Ebenso ein vom Rechnungswesenprogramm vorgegebenes techn. Problem ist

die **Darstellung der Saldierung der Ergebnisse des laufenden Jahres des ordentlichen Haushaltes NUR in einer Gesamtübersicht ohne Bezeichnung der Voranschlagsstelle** sowie die **nicht vorhandene Trennung der Umsatzsummen** (in den Tagesberichten unter den Gebarungsartensummen) der **durchlaufenden Gebarung in Verwahrgelder und Vorschüsse**.

Bei den Buchungen für das **Globalbudget** stimmt unter der **Post 7540** die Summe nicht mit der Summe lt. Übersicht überein, da die Investitionen haushaltswirksam dargestellt wurden und dadurch auch der Querschnitt eine höhere Genauigkeit aufweist. Es verringerte sich somit unter der Post 7540 die Summe um die Investitionen – diese sind unter der Postengruppe „0“ beim jew. Haushaltskonto ersichtlich.

Michaela Trauner

PFLICHTSCHULEN – BANKKONTEN IM RAHMEN DES INTERNEN SCHULBETRIEBES

Im Rahmen des **Bankenpaketes** 2016 (Treuhandschaften) kam es zu einer Umstellung bei den Schulkonten, welche zuvor von den Lehrpersonen als Privatpersonen für diverse Veranstaltungen (Schikurs, Wienwoche, Sportwoche, Sprachreise, usw.) und anderes (z.B. Spindschlüsselkaution) gegründet wurden. Diese Kontoführung als Privatperson ist nun nicht mehr möglich und es gab die Option diese Schulkonten im Rahmen der Teilrechtsfähigkeit der Schule weiter zu führen, was jedoch jährlich einen großen Verwaltungsaufwand darstellen würde. Eine weitere Möglichkeit bestand darin, dass diese Konten, wenn die **Gemeinde Schulerhalter** ist, sowie bei den Globalbudgetkonten, bestehen bleiben können und von der Privatperson auf die Gemeinde umgestellt werden. Diese sind auch im Kontenregister gemeldet. Bei u.a. Konten handelt es sich um jene Konten, welche für oben genannte Angelegenheiten im **internen Schulbetrieb** Verwendung finden und 2016 die Umstellung von Privatpersonen (Lehrpersonen jetzt Zeichnungsberechtigte) auf Konten der Gemeinde stattfand.

Stand zum 31.12.2018:

VS Perg:

OBK - AT02 1500 5007 9105 8233 - € 31.721,42 (Globalbudget)

VS Pergkirchen:

RBK – AT93 3477 7000 0956 8221 - € 9.530,16 (Globalbudget)

RBK – AT56 3477 7000 0955 2688 - € 262,48

NMS 1 Perg:

RBK – AT51 3477 7000 0956 8007 - € 94.370,72 (Globalbudget)

RBK – AT41 3477 7000 0955 8487 - € -7,50

RBK – AT62 3477 7000 0951 0579 - € 5.582,72

RBK – AT68 3477 7000 0501 0350 - € 1.290,80

RBK – AT70 3477 7000 0951 0629 - € 639,45

RBK – AT74 3477 7801 0955 8487 - € 344,76

RBK – AT79 3477 7000 0953 2680 - € 347,69

RBK – AT88 3477 7000 0955 6671 - € 2.212,34

RBK – AT89 3477 7000 0956 1697 - € 0,00

RBK – AT02 3477 7830 0956 8007 - € 3.026,52

RBK – AT64 3477 7000 0952 8100 - € 6.562,60

NMS Perg-Schulzentrum:

VKB – AT93 1860 0000 1450 7545 - € 15.035,69 (Globalbudget)

VKB – AT31 1860 0003 1450 7545 - € 3.623,43

VKB – AT40 1860 0001 1450 7545 - € 3.263,66

VKB – AT66 1860 0006 1450 7545 - € 16,56

VKB – AT24 1860 0000 1456 9800 - € 547,31

VKB – AT98 1860 0000 1454 9844 - € 3,65 (keine Umsätze seit 31.03.2015)

Poly Perg:

RBK – AT82 3477 7000 0956 8031 - € 39.342,95 (Globalbudget)

RBK – AT88 3477 7000 0958 6256 - € 0,00

VKB – AT34 1860 0000 1451 3360 - € 7.255,63

VKB – AT04 1860 0000 6456 3281 - € 1.731,26 >> **Sparbuch** Stand vom 30.06.2017

KDZ

Kennzahlen

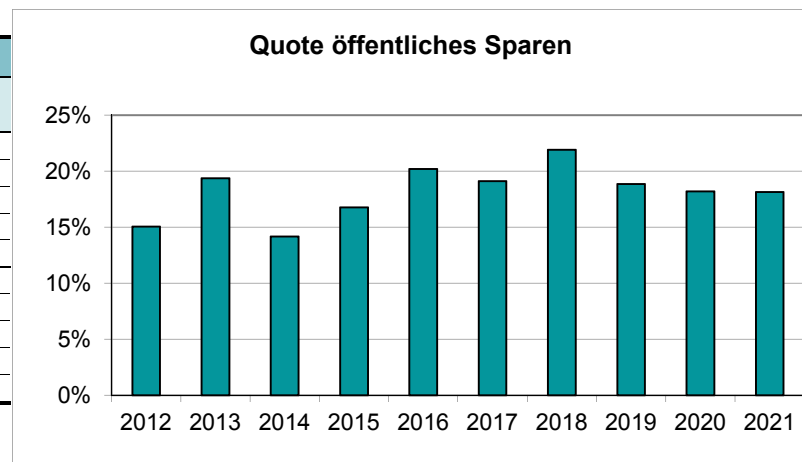
Quicktest

Kennzahlenanalyse

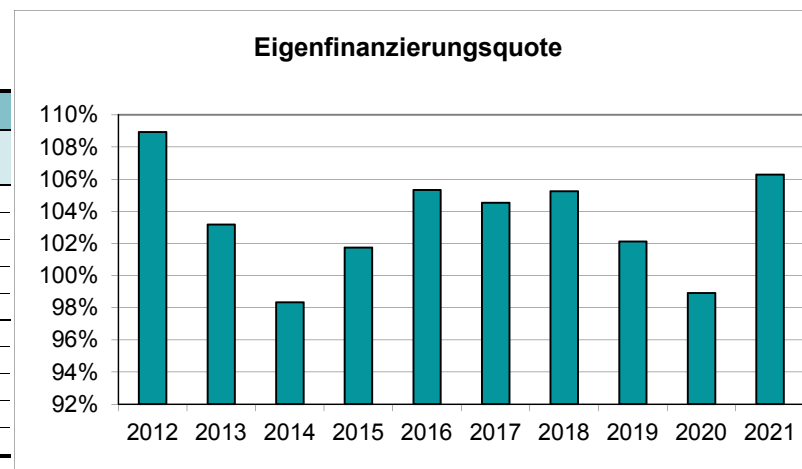


© KDZ-Zentrum für Verwaltungsforschung; Urheberrechtlich geschützt - Vervielfältigung und Weitergabe bedarf der ausdrücklichen Zustimmung des KDZ-Zentrum für Verwaltungsforschung.

Quote öffentliches Sparen ÖSQ			
Jahr	Öffentliches Sparen	lfd.Ausgaben (exkl. KZ 28)	Ergebnis
2012	2.228.896	14.814.040	15,05%
2013	2.915.157	15.047.295	19,37%
2014	2.391.647	16.898.533	14,15%
2015	2.765.650	16.507.843	16,75%
2016	3.415.807	16.911.028	20,20%
2017	3.255.285	17.027.001	19,12%
2018	3.927.660	17.916.297	21,92%
2019	3.481.200	18.461.000	18,86%
2020	3.383.100	18.581.400	18,21%
2021	3.419.900	18.856.200	18,14%



Eigenfinanzierungsquote EFQ			
Jahr	Einnahmen	Ausgaben	Ergebnis
2012	19.691.524	18.075.938	108,94%
2013	19.134.449	18.544.493	103,18%
2014	21.684.221	22.049.013	98,35%
2015	22.038.029	21.658.952	101,75%
2016	22.062.399	20.946.043	105,33%
2017	22.394.616	21.424.743	104,53%
2018	22.349.198	21.233.586	105,25%
2019	22.805.400	22.332.000	102,12%
2020	23.301.700	23.555.900	98,92%
2021	23.027.300	21.666.000	106,28%

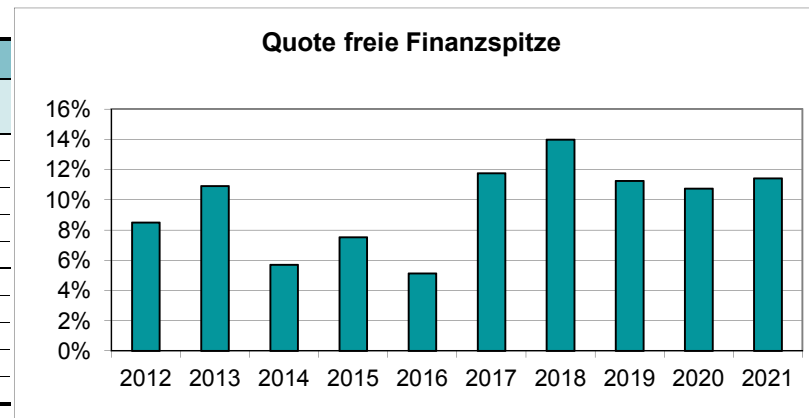


Quicktest

Kennzahlenanalyse



Quote freie Finanzspitze FSQ			
Jahr	Öffentliches Sparen - fortd. ord. Tilgungen	Lfd. Einnahmen	Ergebnis
2012	1.386.523	16.342.936	8,48%
2013	1.860.838	17.082.453	10,89%
2014	1.058.678	18.590.181	5,69%
2015	1.389.457	18.473.493	7,52%
2016	1.006.996	19.626.835	5,13%
2017	2.313.387	19.682.286	11,75%
2018	2.968.581	21.243.956	13,97%
2019	2.398.800	21.342.200	11,24%
2020	2.294.600	21.364.500	10,74%
2021	2.471.900	21.676.100	11,40%

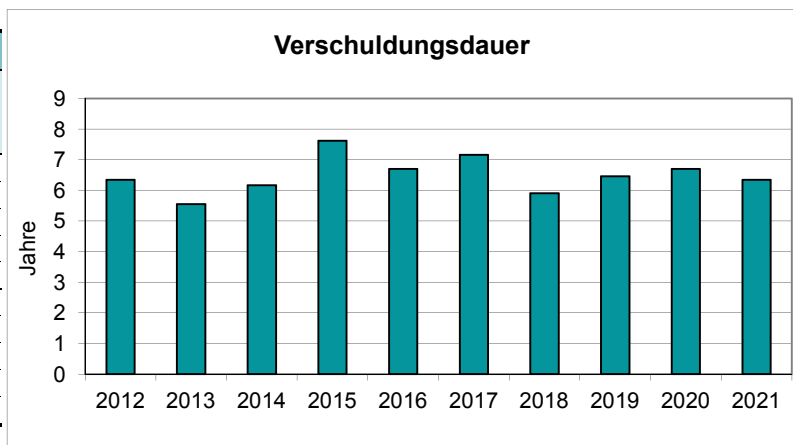


Quicktest

Kennzahlenanalyse

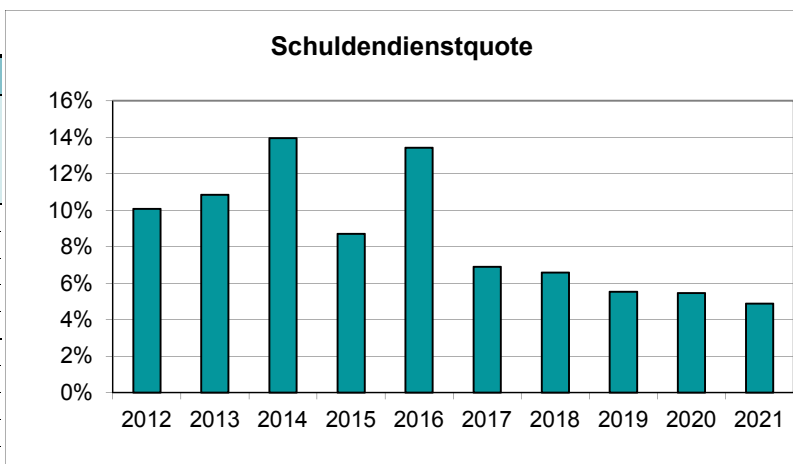


Verschuldungsdauer VSD			
Jahr	Schulden + Haftungen + Leasingverpfl.	Öffentliches Sparen + Leasingraten + Gesellschafterzuschüsse	Jahre
2012	17.666.056	2.783.996	6,35
2013	19.489.011	3.510.752	5,55
2014	22.975.784	3.728.000	6,16
2015	23.779.091	3.119.265	7,62
2016	25.205.180	3.762.340	6,70
2017	25.670.438	3.586.914	7,16
2018	25.207.487	4.266.832	5,91
2019	22.700.000	3.511.200	6,47
2020	22.849.900	3.411.100	6,70
2021	21.788.700	3.433.100	6,35



Anmerkung: Wenn das Ergebnis der lfd. Gebarung (Saldo 1) negativ ist, so ergibt sich rechnerisch eine negative VSD. Real ist dies nicht möglich. Da bei einem Abgang der laufenden Gebarung keine freien Mittel zur Schuldentilgung zur Verfügung stehen, ist die Verschuldungsdauer unendlich. Eine unendliche VSD ist jedenfalls negativ zu bewerten.

Schuldendienstquote SDQ			
Jahr	Schuldendienst* + Leasingraten + Gesellschafterzuschüsse - Ersätze	Öffentl. Abgaben	Wert in %
2012	1.317.183	13.077.553	10,07%
2013	1.532.872	14.135.628	10,84%
2014	2.087.673	14.966.526	13,95%
2015	1.343.112	15.437.690	8,70%
2016	2.171.695	16.183.406	13,42%
2017	1.121.976	16.267.670	6,90%
2018	1.156.304	17.562.283	6,58%
2019	977.300	17.665.100	5,53%
2020	984.200	18.055.600	5,45%
2021	901.200	18.440.300	4,89%



* Schuldendienst ist die Summe aus Zinsen für Finanzschulden (KZ 25) und ordentlichen Tilgungen.

Quicktest

Bewertung

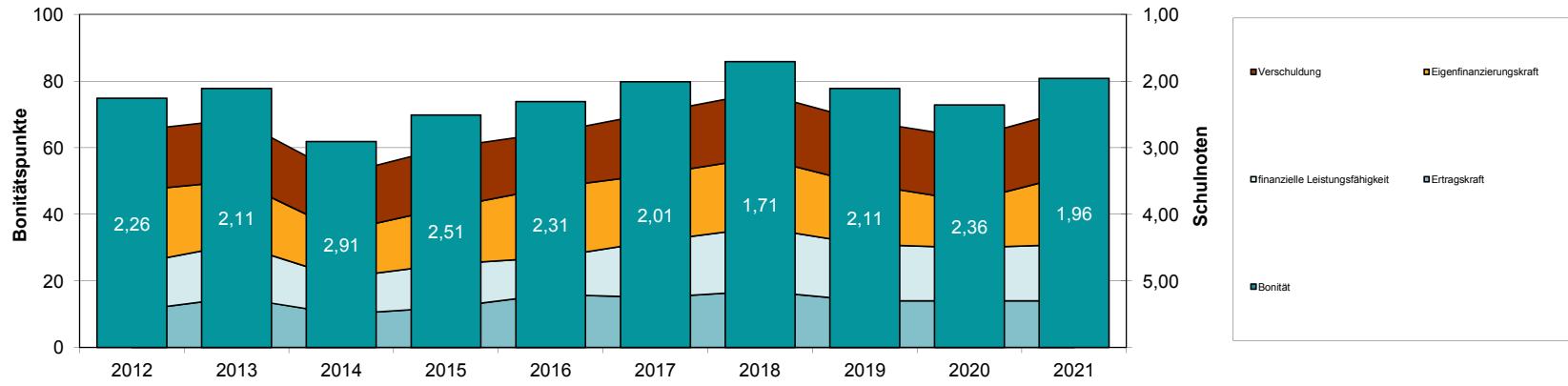


© KDZ-Zentrum für Verwaltungsforschung; Urheberrechtlich geschützt - Vervielfältigung und Weitergabe bedarf der ausdrücklichen Zustimmung des KDZ-Zentrum für Verwaltungsforschung.

		ÖSQ	EFQ	FSQ	VSD	SDQ	Summe	Gesamtnote
2012	Kennzahl	15,05%	108,94%	8,48%	6,3	10,07%		
	Bonitätspunkte	11,0 von 25	22,0 von 25	14,0 von 25	8,0 von 12,5	10,0 von 12,5	65,0 von 100	2,26
2013	Kennzahl	19,37%	103,18%	10,89%	5,6	10,84%		
	Bonitätspunkte	15,0 von 25	19,0 von 25	16,0 von 25	8,5 von 12,5	10,0 von 12,5	68,5 von 100	2,11
2014	Kennzahl	14,15%	98,35%	5,69%	6,2	13,95%		
	Bonitätspunkte	10,0 von 25	14,0 von 25	11,0 von 25	8,5 von 12,5	8,5 von 12,5	52,0 von 100	2,91
2015	Kennzahl	16,75%	101,75%	7,52%	7,6	8,70%		
	Bonitätspunkte	12,0 von 25	17,0 von 25	13,0 von 25	7,5 von 12,5	10,5 von 12,5	60,0 von 100	2,51
2016	Kennzahl	20,20%	105,33%	5,13%	6,7	13,42%		
	Bonitätspunkte	16,0 von 25	21,0 von 25	11,0 von 25	8,0 von 12,5	8,5 von 12,5	64,5 von 100	2,31
2017	Kennzahl	19,12%	104,53%	11,75%	7,2	6,90%		
	Bonitätspunkte	15,0 von 25	20,0 von 25	17,0 von 25	7,5 von 12,5	11,0 von 12,5	70,5 von 100	2,01
2018	Kennzahl	21,92%	105,25%	13,97%	5,9	6,58%		
	Bonitätspunkte	17,0 von 25	21,0 von 25	19,0 von 25	8,5 von 12,5	11,0 von 12,5	76,5 von 100	1,71
2019	Kennzahl	18,86%	102,12%	11,24%	6,5	5,53%		
	Bonitätspunkte	14,0 von 25	18,0 von 25	17,0 von 25	8,0 von 12,5	11,0 von 12,5	68,0 von 100	2,11
2020	Kennzahl	18,21%	98,92%	10,74%	6,7	5,45%		
	Bonitätspunkte	14,0 von 25	14,0 von 25	16,0 von 25	8,0 von 12,5	11,0 von 12,5	63,0 von 100	2,36
2021	Kennzahl	18,14%	106,28%	11,40%	6,3	4,89%		
	Bonitätspunkte	14,0 von 25	21,0 von 25	17,0 von 25	8,0 von 12,5	11,5 von 12,5	71,5 von 100	1,96

Bonitätsbewertung	
81-100 Punkte	Sehr gut
61-80 Punkte	Gut
41-60 Punkte	Durchschnitt
21-40 Punkte	Genügend
unter 20 Punkte	Unzureichend

Bonität



Bewertungsschema

ÖSQ		
Ergebnis	Note	Punkte
ab 30,00%	1	25
ab 28,75%		24
ab 27,50%		23
ab 26,25%		22
ab 25,00%		21
ab 24,00%	2	20
ab 23,00%		19
ab 22,00%		18
ab 21,00%		17
ab 20,00%		16
ab 19,00%	3	15
ab 18,00%		14
ab 17,00%		13
ab 16,00%		12
ab 15,00%		11
ab 13,00%	4	10
ab 11,00%		9
ab 9,00%		8
ab 7,00%		7
ab 5,00%		6
ab 4,17%	5	5
ab 3,33%		4
ab 2,50%		3
ab 1,67%		2
ab 0,83%		1
unter 0,83%		0

VSD		
Jahre	Note	Punkte
0	1	12,5
unter 0,75		12
unter 1,5		11,5
unter 2,25		11
unter 3,0		10,5
unter 3,8	2	10
unter 4,6		9,5
unter 5,4		9
unter 6,2		8,5
unter 7,0		8
unter 8,0	3	7,5
unter 9,0		7
unter 10,0		6,5
unter 11,0		6
unter 12,0		5,5
unter 14,6	4	5
unter 17,2		4,5
unter 19,8		4
unter 22,4		3,5
unter 25,0		3
unter 27,0	5	2,5
unter 29,0		2
unter 31,0		1,5
unter 33,0		1
unter 35,0		0,5
ab 35,0		0

FSQ		
Ergebnis	Note	Punkte
ab 20,00%	1	25
ab 18,75%		24
ab 17,50%		23
ab 16,25%		22
ab 15,00%		21
ab 14,00%	2	20
ab 13,00%		19
ab 12,00%		18
ab 11,00%		17
ab 10,00%		16
ab 9,00%	3	15
ab 8,00%		14
ab 7,00%		13
ab 6,00%		12
ab 5,00%		11
ab 4,00%	4	10
ab 3,00%		9
ab 2,00%		8
ab 1,00%		7
ab 0,00%		6
ab -0,83%	5	5
ab -1,67%		4
ab -2,50%		3
ab -3,33%		2
ab -4,17%		1
unter -4,17%		0

SDQ		
Prozentwert	Note	Punkte
0%	1	12,5
unter 2,50%		12
unter 5,00%		11,5
unter 7,50%		11
unter 10,00%		10,5
unter 11,00%	2	10
unter 12,00%		9,5
unter 13,00%		9
unter 14,00%		8,5
unter 15,00%		8
unter 16,00%	3	7,5
unter 17,00%		7
unter 18,00%		6,5
unter 19,00%		6
unter 20,00%		5,5
unter 21,00%	4	5
unter 22,00%		4,5
unter 23,00%		4
unter 24,00%		3,5
unter 25,00%		3
unter 27,00%	5	2,5
unter 29,00%		2
unter 31,00%		1,5
unter 33,00%		1
unter 35,00%		0,5
ab 35,00%		0

EFQ		
Ergebnis	Note	Punkte
ab 120,00%	1	25
ab 116,25%		24
ab 112,50%		23
ab 108,75%		22
ab 105,00%		21
ab 104,00%	2	20
ab 103,00%		19
ab 102,00%		18
ab 101,00%		17
ab 100,00%		16
ab 99,00%	3	15
ab 98,00%		14
ab 97,00%		13
ab 96,00%		12
ab 95,00%		11
ab 94,00%	4	10
ab 93,00%		9
ab 92,00%		8
ab 91,00%		7
ab 90,00%		6
ab 86,67%	5	5
ab 83,33%		4
ab 80,00%		3
ab 76,67%		2
ab 73,33%		1
unter 73,33%		0

KDZ–Kennzahlen - 2018

ÖSO – Quote öffentliches Sparen

= Saldo 1 (KZ 91) / laufende Ausgaben (KZ 29 – KZ 28) x 100

21,92 % - Note 2

Verhältnis zwischen Saldo 1 (Ifd. Gebarung) und Summe 2 (Ifd. Ausgaben)

Je höher der Wert, desto mehr Mittel stehen für die Finanzierung der Ausgaben der Vermögensgebarung zur Verfügung

Wert bei Null – Überforderung des Haushaltes, mit laufenden Einnahmen können nur mehr laufende Ausgaben gedeckt werden, keine Mittel zur tlw. Finanzierung d. Investitionen und der Schuldentilgung

Wert negativ – Finanzsituation sehr ernst – unverzügliche Sanierungsmaßnahmen notwendig

EFO – Eigenfinanzierungsquote

= [Laufende Einnahmen (KZ 19) + Einnahmen aus der Vermögenstransaktion (KZ 39)] / [Laufende Ausgaben (KZ 29) + Ausgaben der Vermögensgebarung o. Finanztransaktionen (KZ 49)] x 100

105,25 % - Note 1

Zeigt, in welchem Ausmaß

Ausgaben der Vermögensgebarung ohne Finanztransaktionen durch laufende Einnahmen und Einnahmen aus der Vermögensgebarung ohne Finanztransaktionen gedeckt werden.

Werte über 100 % bedeuten,

- dass die Ausgaben der laufenden Gebarung und der Vermögensgebarung ohne Finanztransaktionen mit Einnahme aus diesen beiden Kategorien und damit mit Eigenmitteln im weiteren Sinn finanziert werden können
- Reduktion der Schulden erfolgt
- Aufbau von Rücklagen möglich

Werte unter 100 % bedeuten,

- Ausgaben der laufenden Gebarung und der Vermögensgebarung können nicht vollständig aus Eigenmitteln finanziert werden
- Auflösung der Rücklagen
- zusätzliches Fremdkapital erforderlich

VSD – Verschuldungsdauer

= [Kreditschuldenstand lt. Schuldenverzeichnis + (offene Leasingverpflichtungen)] / Saldo 1 (KZ 91)

5,9 Jahre – Note 2

Theoretisch – wie lange es dauert, bis alle Schulden zurück bezahlt werden können, ohne neue Investitionen zu tätigen.

Negativer Bereich – Schulden können nicht zurück bezahlt werden, Schuldungsdauer ist unendlich

SDQ - Schuldendienstquote

= [Gesamtschuldendienst (KZ 25, 64, 65) – Annuitäten- und Zinszuschüsse (Ersätze) lt. Schulden(dienst)nachweis] / Öffentliche Abgaben (KZ 10, 11, 12) x 100

6,58 % - Note 1

Zeigt, wie viel Prozent der öffentlichen Abgaben (ohne Gegenleistung) für den Schuldendienst verwendet werden müssen.

Werte über 10 % sind positiv, Werte über 25 % negativ

FSQ – Quote freie Finanzspitze

= [Saldo 1 (KZ 91) – fortdauernde Tilgungen (KZ 64, 65) / laufende Einnahmen (KZ 19 – KZ 17) x 100

13,97 % - Note 2

Zeigt den Überschuss der fortdauernden Gebarung (lfd. Gebarung und lfd. Tilgungen) in Relation zu den laufenden Einnahmen an und damit,

in welcher Höhe eine Manövriermasse für neue Projekte besteht.

Zeigt an, in welchem Ausmaß laufende Einnahmen für neue Maßnahmen, Investitionen, zusätzliche Dienst und damit verbundene Folgekosten bereitstehen.

Ein Rückgang ist ein Hinweis darauf, dass immer weniger Mittel für Investitionen zur Verfügung stehen

(a.o. Tilgungen verfälschen jedoch den Wert und müssten herausgerechnet werden)

Ein Wert unter Null zeigt, dass die fortdauernde Gebarung nur auf Basis einer Netto-Neuverschuldung finanzierbar ist

Gesamtbeurteilung – Note 1,71 (NVA 2018 Note 2,41)

Maastricht-Ergebnis

ist die Nettoschuldenaufnahme des „Hoheitsbereichs“ und entspricht dem Finanzierungssaldo im Sinne des europäischen Gemeinschaftsrechts.

+ 1.243.608,82

Negativer Finanzierungssaldo – mit Hilfe von Finanztransaktionen muss eine Bedeckung gesucht werden.

Positiver Saldo – versch. Interpretationen

- Saldo 2 der Vermögensbildung kann mit dem Überschuss der laufenden Gebarung (Saldo 1) finanziert werden
- Zeichen, dass laufende Gebarung ordentlich geführt wird
- nur geringe Investitionen und evtl. größere Vermögensverkäufe

Betriebe mit marktbestimmter Tätigkeit werden bis auf die Gewinnentnahme bzw. laufenden Zuschüsse nicht berücksichtigt.

Übersicht Globalbudget

GLOBALBUDGET 2018

		FF-Pergki 2018	FF-Perg 2018	VS Pergki 2018	VS Perg 2018	NMS1 2018	NMS P-SZ 2018	PTS 2018	LMS 2018
Post	Bezeichnung	Einnahmen	Einnahmen	Einnahmen	Einnahmen	Einnahmen	Einnahmen	Einnahmen	Einnahmen
8620	Gde Perg	24.000,00	80.800,00	28.200,00	78.200,00	98.800,00	72.400,00	73.000,00	31.500,00
	Sonst. Einnahmen	1.094,00	3.105,00	300,00	1.435,00	1.885,00	342,67	2.381,45	270,00
8230	Zinsen	0,90				3,82	5,35		
	Feuerwehrfonds								
	Techn. Einstätze, Zinserträge	1.564,44							
	Einnahmen Mittagstisch								
	Summe Einnahmen	26.659,34	83.905,00	28.500,00	79.635,00	100.688,82	72.748,02	75.381,45	31.770,00
	Ausgaben	Ausgaben	Ausgaben	Ausgaben	Ausgaben	Ausgaben	Ausgaben	Ausgaben	Ausgaben
0200	Geräte u. Anlagen	10.538,80							
0400	Fahrzeuge		16900,36						
0430	Betriebsausstattung	2.883,38	5.916,91	8.895,25	14.120,39	17.696,99	86.223,87	12.009,98	21.560,72
0700	Aktivierungsfäh. Rechte			462,00	703,70	2.207,46	385,50	732,00	0,00
4000	GWG	4.483,86	21.334,52	2.491,73	1.501,79	5.378,41	4.365,45	2.250,65	735,36
4510	Brennstoffe								
4520	Treibstoffe	701,11	3.400,57						
4540	Reinigungsmittel	41,96	210,13	595,27	2.494,42	584,87	2.292,47	3.742,78	1.454,63
4550	Chem. Mittel	221,51	65,40			104,70		207,58	
4560	Büromittel		74,90	652,49	1.468,89	2.254,13	4.097,05	2.090,77	113,31
4570	Druckwerke	202,50	762,70	736,60	1.876,23	1.470,05	9.307,80	1.591,20	1.207,44
4580	Mittel zur Gesundheitsvorsorge		440,76	3,45	47,13		32,62		
4590	Sonst. Verbrauchsgüter	43,66	969,95	178,05	2.410,65	1.969,44	56,70	1.748,19	73,83
6000	Strombezug	493,91	3.073,14	4.254,82	5.380,99	7.168,53	4.080,01	6.995,46	3.428,02
6010	Gasbezug	1.548,96	283,00	4.123,79					
6030	Wärme		10.727,29		21.459,59	26.538,19	23.979,75	17.384,52	7.584,84
6140	Instandh.v.Gebäude	225,98							
6160	Instandh. v. Maschinen	530,19				47,00	242,90	381,89	
6170	Instandh.v.Fahrzeugen	1.203,45	10.776,31						
6180	Instandh.v.sonst. Anlagen	71,71	1.819,20	15,71	41,70	987,73		602,75	6.161,78
6200	Personen- u. Gütertransporte			1.568,00			455,02		
6300	Postdienste	2,28		49,47	118,58	63,00	59,83	553,41	
6310	Telekommunikation	493,11	954,53	490,19	1.129,42	448,25	1.356,70	1.014,68	
6570	Geldverkehrsspesen		276,41		289,86	16,35	1,84		
7000	Mietzinse			1.486,32	3.101,51	2.876,36	3.156,75	6.715,60	613,36
700/1	Mietzinse								
7100	Öffentliche Abgaben (KESt.)	0,23					1,34		
7280	Entgelte f. sonst. Leistungen	778,16	2.983,35	1.333,51	9.269,29	7.189,29	25.186,95	4.742,11	1.824,86
	Sonst. Ausgaben								
7299	Vergütungen								
7680	Zuw.an phys.Pers.ohne Gegenl.					580,00			
	Summe Ausgaben	24.464,76	80.969,43	27.336,65	65.414,14	77.580,75	165.282,55	62.763,57	44.758,15
	Einnahmen- Ausgaben=Differenz	2.194,58	2.935,57	1.163,35	14.220,86	23.108,07	-92.534,53	12.617,88	-12.988,15
	Guthaben - Übertrag Vorjahr	10,49	126,21	8.366,81	17.500,56	71.262,65	107.570,22	26.725,07	25.007,73
	Guthaben - Stand 31.12.	2.205,07	3.061,78	9.530,16	31.721,42	94.370,72	15.035,69	39.342,95	12.019,58
	aktive Mitglieder/Schüler	149	82	91	307	272	115	124	829

Übersicht

Unterabschnitte

Ergebnisse einzelner Unterabschnitte zum RA 2018

Betriebe mit marktbestimmter Tätigkeit									
Unterabschnitt	Postenkl. 0	Postenkl. 8	Int.Beitrg. AOH, RL	EINNAHMEN	Postenkl. 0	Postenkl.1-7	AUSGABEN	finanzwirtsch. Ergebnis	Diff. EINN-AUSG
850000 Wasserversorgung	0,00	857.655,67	280.065,11	1.137.720,78	7.936,93	876.435,54	884.372,47	-18.779,87	253.348,31
851000 Abwasserbeseitig.	0,00	2.016.645,87	477.256,70	2.493.902,57	0,00	1.541.648,27	1.541.648,27	474.997,60	952.254,30
859200 Vitalwelt Buffet	0,00	4.473,69	0,00	4.473,69		5.053,26	5.053,26	-579,57	-579,57
859310 Vitalwelt Freibad	0,00	88.921,00	0,00	88.921,00	149,39	192.357,48	192.506,87	-103.436,48	-103.585,87
859330 Vitalwelt Hallenbad	0,00	250.069,69	0,00	250.069,69	1.655,63	428.464,09	430.119,72	-178.394,40	-180.050,03
SUMME	0,00	3.217.765,92	757.321,81	3.975.087,73	9.741,95	3.043.958,64	3.053.700,59	173.807,28	921.387,14

Sonstige Öffentliche Einrichtungen								
Unterabschnitt	Postenkl. 0	Postenkl. 8	EINNAHMEN	Postenkl. 0	Postenkl. 1-7	AUSGABEN	finanzwirtschaftl. Ergebnis	Diff. EINN-AUSG
240100-240800 Kindergärten Krabbelstube	0,00	20.287,93	20.287,93	3.953,58	1.334.354,09	1.338.307,67	-1.314.066,16	-1.318.019,74
263000 Bezirkssporthalle	0,00	55.667,71	55.667,71	0,00	120.824,68	120.824,68	-65.156,97	-65.156,97
273000 Stadtbücherei	0,00	17.975,38	17.975,38	0,00	79.915,55	79.915,55	-61.940,17	-61.940,17
320000 LMS	0,00	45.891,23	45.891,23	21.560,72	74.765,19	96.325,91	-28.873,96	-50.434,68
360000 Heimathaus	0,00	994,45	994,45	0,00	16.333,19	16.333,19	-15.338,74	-15.338,74
380100 Kulturhaus	0,00	3.000,00	3.000,00	0,00	35.383,92	35.383,92	-32.383,92	-32.383,92
813000 Abfallbeseitigung	0,00	765.600,20	765.600,20	0,00	647.290,26	647.290,26	118.309,94	118.309,94
81510 + 85152 Park-u.Gartenanl. /Spielplätze	0,00	0,00	0,00	5.074,45	77.756,86	82.831,31	-77.756,86	-82.831,31
831100 Waldbad	0,00	0,00	0,00	0,00	26.761,41	26.761,41	-26.761,41	-26.761,41
839000 Parkplätze	0,00	16.225,89	16.225,89	0,00	70.643,22	70.643,22	-54.417,33	-54.417,33
840000 Grundbesitz	0,00	7.046,50	7.046,50	0,00	18.067,39	18.067,39	-11.020,89	-11.020,89
842000 Waldbesitz	0,00	18.312,36	18.312,36	0,00	10.591,79	10.591,79	7.720,57	7.720,57

* Einn. aus Strafgeldern
werden unter A6120 Gdstr.
verbucht

Ergebnisse einzelner Unterabschnitte zum RA 2018

Betriebe mit marktbestimmter Tätigkeit

Unterabschnitt	2018	2017	2016	2015	2014	2013
50000 Wasserversorgung	-18.779,87	13.758,74	102.794,29	120.045,17	34.648,81	-62.350,04
51000 Abwasserbeseitig.	474.997,60	403.742,46	228.977,02	393.602,98	478.898,15	282.472,93
59200 MBW Buffet	-579,57	-593,22	-21.762,44	-25.360,67	-26.086,55	-6.380,03
59310 MBW Freibad	-103.436,48	-112.576,33	-110.734,54	-91.080,73	-152.897,79	-87.799,18
59330 MBW Hallenbad	-178.394,40	-264.367,64	-238.547,45	-221.315,93	-207.098,73	-218.304,27

Sonstige Öffentliche Einrichtungen

Unterabschnitt	2018	2017	2016	2015	2014	2013
40100-240800 indergärten/Krabbelstube	-1.314.066,16	-654.601,46	-984.784,84	-870.572,85	-742.521,95	-537.429,86
63000 Bezirkssporthalle	-65.156,97	-78.887,15	-73.207,02	-71.641,15	-80.996,41	-51.688,35
73000 Stadtbücherei	-61.940,17	-59.959,35	-57.162,96	-54.057,98	-73.229,33	-36.067,17
20000 LMS	-28.873,96	-40.491,14	-39.277,04	-44.389,58	-11.028,04	-53.634,62
60000 Heimathaus	-15.338,74	-15.465,80	-38.292,25	-11.909,93	-13.924,94	-12.603,57
80100 Kulturhaus	-32.383,92	-31.422,02	-107.323,49	-141.371,23	-144.052,58	-147.794,60
13000 Abfallbeseitigung	118.309,94	40.562,51	31.710,80	-17.922,31	26.614,78	81.858,06
1510/85152 ark-u.Gartenanl. /Spielplätze	-77.756,86	-76.750,63	-88.828,36	-86.201,15	-46.165,64	-37.256,01
31100 Waldbad	-26.761,41	-28.505,22	-7.981,09	-12.137,93	-21.294,43	-12.863,69
39000 Parkplätze	-54.417,33	-47.290,92	-61.196,42	-52.773,96	-57.632,53	-44.698,41
40000 Grundbesitz	-11.020,89	-7.706,38	-5.837,35	-6.642,91	-5.332,33	-5.425,20
42000 Waldbesitz	7.720,57	5.420,41	2.998,98	5.505,59	-1.713,85	-2.942,49

Freiwillige Ausgaben ohne Sachzwang

Freiwillige Ausgaben OHNE Sachzwang (18-Euro-Erlass) RA 2018

H	Ansatz	Post	Text	RA 2018	RA 2017	RA 2016	RA 2015	RA 2014
1	000000	757000	Gemeindeorgane, z.B. Ausg.f. Begräbnis	150,00	240,00	120,00		
1	010000	728001	Rathaus Inserate	8.751,17	2.166,85	3.179,81	3.102,23	2.925,57
1	061000	726000	Werbe- u. Ausstellungsverein	195,00	197,70	197,22	194,00	192,90
1	061000	757000	Zuw. an Tierschutzvereine, Faschingsgilde, Kleintierzüchter	174,47	174,47	174,47	174,47	174,47
1	061000	757005	Zuw. Vereinsförderung "neu" (neue Post ab 2015)	0,00	0,00	0,00	905,77	1.305,75
1	061000	777000	Zuw. Vereinsförderung a.o. für Investitionen	1.925,74	0,00	22.793,03	15.000,00	15.000,00
1	062000		Ehrungen und Auszeichnungen	6.025,14	8.164,14	16.739,16	7.548,37	5.349,45
1	063000	728000	Städtekontakte und Partnerschaften	0,00	0,00	0,00	3.181,50	0,00
1	099000		Ferienheim Bad Aussee, Begräbnis ehem. MA (Kranze, Spenden)	390,00	360,00	240,00	490,00	300,00
1	134000	728000	Forstwartenschädigung	532,00	532,00	532,00	532,00	532,00
1	211000	768020	VS Perg - Projektwochen	580,00	725,00	290,00	290,00	580,00
1	211100	768020	VS Pergkirchen - Projektwochen	145,00	145,00	145,00	145,00	145,00
1	212000	768000	NMS 1 Perg - Projektwochen	1.885,00	1.885,00	1.740,00	0,00	1.740,00
1	212200	768020	NMS Perg-SZ - Projektwochen	290,00	7,50	1.450,00	2.450,00	1.305,00
1	213000	757000	ASO-Langenstein, Zuw. zu Notebook	0,00	500,00	0,00	0,00	0,00
1	214000	768020	PTS - Schulprojekte	550,00				
1	219000	757000	Fö Englisch-Projekt	0,00	0,00	0,00	320,63	0,00
1	222000		HLW - Brüssel	0,00	0,00	0,00	0,00	200,00
1	222100	757000	HTL - Outdoor-Workoutpark	500,00				
1	259000	757000	Jugendvereine (K.O.S.T.V.)	0,00	600,00	600,00	600,00	0,00
1	259000	757005	Jugendvereine - Vereinsförderung "neu"	2.500,00	2.798,90	3.043,58	1.000,00	1.500,00
	259010		Jugendtaxi	-246,74	2.008,98	2.927,00	2.429,42	3.906,01
1	259100		Jugendzentrum - Abgang	76.412,08				
1	262000	757/777	Sportvereine	82.259,32	81.767,90	92.817,98	96.951,79	80.946,83
1	269000	757000	Sport - Sonst. Einri. u. Maßnahmen (u.a. Bezirkssportbeitr.)	1.159,60	827,10	0,00	0,00	0,00
	2691x0		Sportl. Veranstaltungen	4.879,47	3.749,81	14.847,04	12.932,79	9.608,78
	269110		Sportl. VA Sparkassen Halbmarathon, (2014 andere Post)	1.000,00	1.500,00	2.054,00	2.101,40	0,00
	269120		Sportl. VA Beach-Volleyball LM (2104 andere Post)	270,00	654,00	514,61	1.229,98	0,00
	269130		Sportl. VA Reitwagenfest	5.788,73	3.240,78	0,00	0,00	0,00
1	271000	757005	Volksbildungswerke - Vereinsförderung "neu"	2.790,66	3.243,19	1.005,08	1.911,98	2.807,25
1	273000	728002	Bibliothek - Teilnahme an Perg-Card	282,68	217,60	248,20	233,88	255,65
1	282000	768005	Studentenfö - Semesterticket	3.706,20	4.206,00	0,00	0,00	0,00
1	289000	757000	Zuw. Studentenheime u. dgl. (2014 andere Post)	400,00	400,00	400,00	350,00	350,00
1	321000	757500	Chöre (2014 anderer Ansatz)	0,00	0,00	0,00	0,00	1.200,00
1	322000		Maßn. zur Musikpflege (MV, Chöre)	24.717,00	32.335,70	36.688,47	18.794,16	10.276,73
1	324000		Theatergruppen	23.211,93	4.406,52	4.762,32	5.666,15	1.891,64
	329010		PergJammed-Fest (Abgang) > 2015 neuer Ansatz	4.137,59	3.889,55	2.939,95	2.108,78	
	330000		PERGliest (Abgang) > 2015 neuer Ansatz	4.771,44	3.336,34	3.731,79	7.720,62	
	330010		PromOtheus Literaturkreis	780,00				
	351000		Maßn.z.Kunstpflge (Faschingsgilde, Pergliest u.a.) > 2015 neuer Ansatz		0,00	0,00	0,00	17.612,31
1	360000	726000	Museumsland	520,00	520,00	520,00	500,00	500,00

Freiwillige Ausgaben OHNE Sachzwang (18-Euro-Erlass) RA 2018

H	Ansatz	Post	Text	RA 2018	RA 2017	RA 2016	RA 2015	RA 2014
1	360000	757005	Heimatverein - Vereinsförderung "neu"	2.783,36	3.104,91	2.656,04	2.207,38	2.120,23
1	363000	728000	Diverses (z.b. Christbaum udgl.)	0,00	0,00	239,17	1.215,36	3.175,50
1	363000	777000	Ortsbildpflege - Zuw. Einhorn neu	0,00	0,00	4.000,00		
1	369000	757xxx	Faschingsgilde > 2015 neuer Ansatz	3.261,76	2.449,20	616,56	4.000,00	0,00
	369010		50 Jahre Stadt Perg	457,50				
1	371000	777000	KTZ Fö - Film Lichtenberger "Das Ungeheuer"	0,00	0,00	500,00	0,00	0,00
1	380100	757000	KUZ	880,00	880,00	880,00	880,00	880,00
	381000		Kulturelle Veranstaltungen (Abgang) > 2015 neue Ansätze	1.391,90	4.214,37	4.276,83	6.891,54	
1	390000	728/757	Kirchl. Angelegenheiten > Strombezugsrecht	1.242,06	789,69	589,31	589,09	1.254,07
1	390000	777000	Kirchl. Angelegenheiten > Investitionsfo	0,00	60.000,00	3.500,00	23.000,00	
1	412000	728000	Behindertenhilfe - Barrierefreiheit im öffentl. Raum	288,00				
1	413000	757/768	Behindertenhilfe, Badegebühren	563,00	704,00	474,80	762,00	350,00
1	419100		Kriegsopfer u.a.	925,73	887,38	806,58	1.044,02	846,84
1	429000		Freie Wohlfahrt (Pensionisten, Weihnachtsbeih., Badegeb.,...)	17.679,80	12.956,00	17.630,00	16.525,10	15.258,61
1	469000		Familienförderung (ohne Tagesmütter)	26.199,90	27.040,25	29.242,90	19.530,35	22.031,40
1	512000	757000	Zuw. Stammtisch pflegende Angehör.	100,00				
1	520000	726000	Klimabündnis	1.790,92				
1	522000		Umweltförderung	157,99				
1	529000	757000	Unterstütz. Schulen f. AntiAtomKomitee	200,00				
1	742000		landwirtschaftl. Fö	10.578,00	0,00	387,18	439,29	
1	771000	757000	Stadtmarketing > ab 2016 neuer Ansatz	0,00	0,00	0,00	104.043,10	105.128,52
1	771000	728000	Tourismus	147,14	0,00	0,00	122,00	1.782,00
1	771000	757xxx	Fö Tourismuns, Hotellerie - Anteil Eintritte MBW	326,69	97,67	268,02	1.294,08	
1	789000		Fö Handel, Gewerbe - inkl. Stadtmarketing (seit 2016 neu)	115.853,78	115.174,00	114.684,79	744,00	
1	8593xxx		MBW-Perg-Card	391,51	321,42	317,49	290,92	376,64
1	div. Ansätze	590000	Strombegünstigungen	10.562,98	10.688,99	11.574,53	11.668,09	12.211,27
1	div. Ansätze	670001	Abfertigungsrückdeckungsversicherung	0,00	39.529,60	39.529,60	40.668,90	40.668,90
				457.215,50	443.637,51	446.874,51	424.780,14	366.689,32
			It. Erlass	157.446,00	157.446,00	157.446,00	145.548,00	121.290,00
			Differenz/Überschreitung	299.769,50	286.191,51	289.428,51	279.232,14	245.399,32
				52,27	50,72	51,09	52,53	45,35
				18,00	18,00	18,00	18,00	15,00
			Differenz/Überschreitung	34,27	32,72	33,09	34,53	30,35
Gemäß Erlass der IKD vom 6.11.2014 dürfen ab 2015 € 18,00 pro EW für freiwillige Leistungen ohne Sachzwang ausgegeben werden.								
Im VA 2018 waren pro EW € 50,11 geplant, im NVA 2018 gab es keine eigene Auflistung dazu.								
Bei den Vereinsförderungen "neu" (P757005) , welche durch den Sport- und Kulturausschuss vergeben werden, wurden gesamt € 70.000,00 veranschlagt, wobei € 6.000,00 als Basisförderung für den MV Perg und € 4.000,00 für den MV Pergkirchen vorgesehen wurden, der Rest wurde um € 10.000,00 erhöht.								
Anmerkung: Diese Liste orientiert sich an den RA 2016 und der Liste gem. Gemeindefinanzierung neu und erhebt keinen Anspruch auf Vollständigkeit oder tatsächliche Übereinstimmung mit dem Ergebnis seitens der Aufsichtsbehörde (BH). Sie dient lediglich der Orientierung!								

RA 2018 - Vereinsförderungen - P757005

Erhöhung der laufenden Kosten
Deckelung S2 / K2
Deckelung S1/K1 pro Jugendlichen
Deckelung S3/K3 pro Erwachsenen
Förderung pro Projekt S1/K1
Förderung pro Projekt S3/K3
Deckelung S1/K1
Deckelung S3/K3
Grenze für Jugendliche
Grenze für Erwachsene
Grundbetrag für Förderung
Lustbarkeitsabgabe
Gesamtfördersumme
Ausgleichzahlung zur Gesamtfördersumme
S4/K4 wird im Stadtrat entschieden

	30,28%	max. 40%
	3.000,00 €	
	100,00 €	
	30,00 €	
	500,00 €	
	300,00 €	
	2.000,00 €	
	2.000,00 €	
	5	
	10	
	58.000,00 €	
	- €	
	58.000,00 €	
	- €	

Auszuzahlender Betrag 58.000,00 €
Restbetrag - €

Sondervereinbarungen
Deck. K2 Vorrückzahlung
MV Perg 4.000,00 € 6.000,00 €
MV Pergk. 4.000,00 € 4.000,00 €

Anzahl Anträge	
Summe S1	26
Summe S2	15
Summe S3	18
Summe K1	20
Summe K2	15
Summe K3	18
Gesamt	112

Summebeträge		
Benennung	Anzahl	Summe
Laufender Betrieb	30	27.800,00 €
Jugendprojekte	46	19.500,00 €
Erwachsenenprojekte	36	10.700,00 €
0	0	- €
		58.000,00 €

47,9%
33,6%
18,4%
0,0%

Ansatz	Verein
1/262000/757005	1. Perger Schwimmverein
1/262000/757005	ASKÖ Perg
1/322000/757005	Chor der Stadtpfarre Perg
1/322000/757005	Chorgemeinschaft Perg
1/262000/757005	DSG Union Perg
1/262000/757005	DSG Union Pergkirchen
1/369000/757005	Faschingsgilde Perg
1/271000/757005	Fotoklub Perg
1/360000/757005	Heimat- und Museumsverein Pe
1/419100/757005	Kameradschaftsbund
1/271000/757005	Kath. Bildungswerk
1/259000/757005	Kath. Jungschar
1/259000/757005	Katholische Jugend Pfarre Perg
1/259000/757005	Kinderfreunde Perg
1/742000/757005	Kleintierzuchtverein E 72
1/262000/757005	Kneipp-Aktiv Club Perg
1/322000/757005	Musikverein Pergkirchen
1/322000/757005	Musikverein Stadtkapelle Perg
1/262000/757005	Naturfreunde Perg
1/262000/757005	ÖTB
1/322000/757005	ÖTB - Spielmannszug
1/324000/757005	Perger Theater
1/262000/757005	Radclub Perg
1/262000/757005	Schützenverein Perg
1/262000/757005	Union Aisthofen-Weinzierl
1/262000/757005	Golfclub Perg-Karlingberg
1/262000/757005	Askö Perg Prinz Brunnenbau Voleys
1/271000/757005	Volkshochschule Perg

S1	S2	S3	Faktor Infrastruktur ausgl.	K1	K2	K3	Förderung 2018	Betrag 2017	Differenz zu 2018
1.500,00 €	1.011,00 €	- €		- €	- €	- €	2.511,00 €	3.314,68 €	- 803,67 €
2.000,00 €	3.000,00 €	2.000,00 €		- €	- €	600,00 €	7.600,00 €	6.500,00 €	1.100,00 €
- €	- €	- €		- €	- €	- €	- €	570,46 €	- 570,46 €
- €	- €	- €		- €	75,23 €	300,00 €	375,23 €	371,47 €	3,75 €
2.000,00 €	3.000,00 €	1.500,00 €		- €	- €	- €	6.500,00 €	6.300,00 €	200,00 €
1.500,00 €	1.937,55 €	600,00 €		- €	- €	- €	4.037,55 €	4.794,75 €	- 757,21 €
- €	- €	- €		500,00 €	261,76 €	600,00 €	1.361,76 €	1.410,56 €	- 48,80 €
- €	- €	- €		- €	- €	- €	- €	460,00 €	- 460,00 €
- €	- €	- €		- €	983,36 €	1.800,00 €	2.783,36 €	3.104,91 €	- 321,55 €
- €	- €	- €		- €	325,73 €	300,00 €	625,73 €	587,38 €	38,35 €
- €	- €	- €		- €	330,71 €	900,00 €	1.230,71 €	1.041,99 €	188,72 €
- €	- €	- €		500,00 €	- €	- €	500,00 €	798,90 €	- 298,90 €
- €	- €	- €		500,00 €	- €	- €	500,00 €	500,00 €	- €
- €	- €	- €		1.500,00 €	- €	- €	1.500,00 €	1.500,00 €	- €
- €	- €	- €		- €	- €	- €	- €	- €	- €
- €	- €	- €		- €	- €	- €	- €	513,44 €	- 513,44 €
- €	- €	- €		1.000,00 €	3.000,00 €	- €	4.000,00 €	4.000,00 €	- €
- €	- €	- €		1.000,00 €	3.000,00 €	- €	4.000,00 €	4.000,00 €	- €
1.500,00 €	973,74 €	300,00 €		- €	- €	- €	2.773,74 €	3.900,87 €	- 1.127,13 €
1.500,00 €	3.000,00 €	600,00 €		- €	- €	- €	5.100,00 €	4.800,00 €	300,00 €
- €	- €	- €		2.000,00 €	1.442,39 €	300,00 €	3.742,39 €	2.826,26 €	916,13 €
- €	- €	- €		1.000,00 €	704,36 €	600,00 €	2.304,36 €	2.906,52 €	- 602,16 €
- €	157,71 €	300,00 €		- €	- €	- €	457,71 €	1.013,10 €	- 555,39 €
- €	705,66 €	- €		- €	- €	- €	705,66 €	4.600,00 €	- 3.894,34 €
1.500,00 €	2.330,85 €	- €		- €	- €	- €	3.830,85 €	3.745,72 €	85,13 €
- €	- €	- €		- €	- €	- €	- €	- €	- €
- €	- €	- €		- €	- €	- €	- €	1.999,00 €	- 1.999,00 €
- €	1.559,95 €	- €		- €	- €	- €	1.559,95 €	1.741,20 €	- 181,25 €

Seite 57

Rechnungsquerschnitt

Rechnungsabschluss 2019 Querschnitt (Anlage 5b)

Bezeichnung	Posten lt. Postenverzeichnis Gemeinden	Summe o + aoH	davon A 85 - 89	Summe ohne A 85 - 89	
I. Querschnitt					
Einnahmen der laufenden Gebarung					
10	Eigene Steuern	Unterklassen 83 bis 85 ohne Gruppen 852, 858 und 859	1.612.405,23	185.761,98	1.426.643,25
11	Ertragsanteile	Gruppen 858 und 859	1.954.347,45		1.954.347,45
12	Gebühren für die Benützung von Gemeindeeinrichtungen und -anlagen	Gruppe 852	859.324,69	672.998,75	186.325,94
13	Einnahmen aus Leistungen	Unterklasse 81	155.234,85	93.320,70	61.914,15
14	Einnahmen aus Besitz und wirtschaftlicher Tätigkeit	Gruppen 820, 822 bis 825	41.786,95	15.415,04	26.371,91
15	Laufende Transferzahlungen von Trägern des öffentlichen Rechts	Gruppen 860 bis 864, 888	73.371,67	1.616,72	71.754,95
16	Sonstige laufende Transfereinnahmen	Gruppen 865 bis 868, 880	36.875,95		36.875,95
17	Gewinnentnahmen der Gemeinde von Unternehmungen und marktbestimmten Betrieben der Gemeinde (A 85-89)	Gruppe 869			
18	Einnahmen aus Veräußerungen und sonstige Einnahmen	Unterklasse 80, Gruppen 827 bis 829	287.226,08	5.020,66	282.205,42
19	Summe 1 (laufende Einnahmen)		5.020.572,87	974.133,85	4.046.439,02
Ausgaben der laufenden Gebarung					
20	Leistungen für Personal	Klasse 5	798.176,99	75.656,04	722.520,95
21	Pensionen und sonstige Ruhebezüge	Gruppe 760			
22	Bezüge der gewählten Organe	Gruppe 721	46.630,20		46.630,20
23	Gebrauchs- und Verbrauchsgüter, Handelswaren	Klasse 4	211.579,11	150.661,53	60.917,58
24	Verwaltungs- und Betriebsaufwand	Klasse 6 ohne Gruppen 650, 651, 653 und 654, Unterklassen 70 bis 72 ohne Gruppe 721	977.937,60	158.026,65	819.910,95
25	Zinsen für Finanzschulden	Gruppen 650, 651, 653 und 654	24.235,00	18.570,82	5.664,18
26	Laufende Transferzahlungen an Träger des öffentlichen Rechts	Gruppen 750 bis 754	2.305.931,90	337.500,50	1.968.431,40
27	Sonstige laufende Transferausgaben	Gruppen 755 bis 757, 759, 764, 768 und 780	591.445,88		591.445,88
28	Gewinnentnahmen der Gemeinde von Unternehmungen und marktbestimmten Betrieben der Gemeinde (A 85-89)	Gruppe 769			
29	Summe 2 (laufende Ausgaben)		4.955.936,68	740.415,54	4.215.521,14
91	Saldo 1: Ergebnis der laufenden Gebarung	Summe 1 minus Summe2	64.636,19	233.718,31	-169.082,12

Rechnungsabschluss 2019 Querschnitt (Anlage 5b)

Bezeichnung	Posten lt. Postenverzeichnis Gemeinden	Summe o + aoH	davon A 85 - 89	Summe ohne A 85 - 89
Einnahmen der Vermögensgebarung ohne Finanztransaktionen				
30	Veräußerung von unbeweglichem Vermögen	Unterklassen 00, 01 und 05	25,55	25,55
31	Veräußerung von beweglichem Vermögen	Unterklassen 02 bis 04		
32	Veräußerung von aktivierungsfähigen Rechten	Unterklasse 07		
33	Kapitaltransferzahlungen von Trägern des öffentlichen Rechts	Gruppen 870 bis 874, 889	59.500,00	59.500,00
34	Sonstige Kapitaltransfereinnahmen	Gruppen 875 bis 878, 885		
39	Summe 3: Einnahmen der Vermögensgebarung ohne Finanztransaktionen		59.525,55	0,00
Ausgaben der Vermögensgebarung ohne Finanztransaktionen				
40	Erwerb von unbeweglichem Vermögen	Unterklassen 00, 01 und 05	431.418,35	157.313,43
41	Erwerb von beweglichem Vermögen	Unterklassen 02 bis 04	17.212,31	5.575,12
42	Erwerb von aktivierungsfähigen Rechten	Unterklasse 07		
43	Kapitaltransferzahlungen an Träger des öffentlichen Rechts	Gruppen 770 bis 774		
44	Sonstige Kapitaltransferausgaben	Gruppen 775 bis 778, 785	142.185,00	142.185,00
49	Summe 4: Ausgaben der Vermögensgebarung ohne Finanztransaktionen		590.815,66	162.888,55
92	Saldo 2: Ergebnis der Vermögensgebarung ohne Finanztransaktionen	Summe 3 minus Summe 4	-531.290,11	-162.888,55

Rechnungsabschluss 2019 Querschnitt (Anlage 5b)

Bezeichnung	Posten lt. Postenverzeichnis Gemeinden	Summe o + aoH	davon A 85 - 89	Summe ohne A 85 - 89
Einnahmen aus Finanztransaktionen				
50	Veräußerung von Beteiligungen und Wertpapieren	Unterklasse 08, Gruppe 220		
51	Entnahmen aus Rücklagen	Gruppe 298		
52	Einnahmen aus der Rückzahlung von Darlehen an Träger des öffentlichen Rechts	Gruppen 240 bis 244, 250 bis 254		
53	Einnahmen aus der Rückzahlung von Darlehen an andere und von Bezugsvorschüssen	Gruppen 245 bis 247, 249, 255 bis 257 und 259	592,53	592,53
54	Aufnahme von Finanzschulden von Trägern des öffentlichen Rechts	Gruppen 340 bis 344, 350 bis 354		
55	Aufnahme von Finanzschulden von anderen Gruppen	Gruppen 345 bis 349, 355 bis 359	146.900,00	146.900,00
56	Investitions- und Tilgungszuschüsse zw. Unternehmungen und marktbest. Betrieben der Gemeinde (A 85-89) und der Gemeinde	Gruppe 879		
59	Summe 5: Einnahmen aus Finanztransaktionen		147.492,53	146.900,00
Ausgaben aus Finanztransaktionen				
60	Erwerb von Beteiligungen und Wertpapieren	Unterklasse 08, Gruppe 220		
61	Zuführungen an Rücklagen	Gruppe 298		
62	Gewährung von Darlehen an Träger des öffentlichen Rechts	Gruppen 240 bis 244, 250 bis 254		
63	Gewährung von Darlehen an andere und von Bezugsvorschüssen	Gruppen 245 bis 247, 249, 255 bis 257 und 259		
64	Rückzahlung von Finanzschulden bei Trägern des öffentlichen Rechts	Gruppen 340 bis 344, 350 bis 354		
65	Rückzahlung von Finanzschulden bei anderen	Gruppen 345 bis 349, 355 bis 359	238.442,46	162.736,79
66	Investitions- und Tilgungszuschüsse zw. Unternehmungen und marktbest. Betrieben der Gemeinde (A 85-89) und der Gemeinde	Gruppe 779		75.705,67
69	Summe 6: Ausgaben aus Finanztransaktionen		238.442,46	162.736,79
93	Saldo 3: Ergebnis der Finanztransaktionen	Summe 5 minus Summe 6	-90.949,93	-15.836,79
94	Saldo 4: Jahresergebnis ohne Verrechnung zwischen ord. und ao. Haushalt ohne Abwicklung		-557.603,85	54.992,97
				-612.596,82

Rechnungsabschluss 2019 Querschnitt (Anlage 5b)

Bezeichnung	Posten lt. Postenverzeichnis Gemeinden	Summe o + aoH	davon A 85 - 89	Summe ohne A 85 - 89
II. Ableitung des Finanzierungssaldos				
70	Jahresergebnis Haushalt ohne A 85 - 89 und ohne Finanztransaktionen	Saldo 1 plus Saldo 2		-537.483,68
71	Überrechnung Jahresergebnis A 85 - 89	Saldo 4 der Spalte „davon A 85-89“		54.992,97
95	Finanzierungssaldo (Maastricht-Ergebnis)			-482.490,71
III. Übersicht Gesamthaushalt				
80	Einnahmen der laufenden und der Vermögensgebarung	Summen 1, 3 und 5	5.227.590,95	
81	Zuführungen aus dem o. Haushalt und Rückführungen aus dem ao. Haushalt	Gruppe 910		
82	Abwicklung Soll-Überschüsse Vorjahre	Gruppe 963	153.103,80	
83	Abwicklung Soll-Abgang laufendes Jahr	Gruppe 968	745.803,85	
79	Summe 7: Gesamteinnahmen		6.126.498,60	
84	Ausgaben der laufenden und der Vermögensgebarung	Summen 2, 4 und 6	5.785.194,80	
85	Zuführungen an den ao. Haushalt und Rückführungen an den o. Haushalt	Gruppe 910		
86	Abwicklung Soll-Abgänge Vorjahre	Gruppe 964		
87	Abwicklung Soll-Überschuss laufendes Jahr	Gruppe 967	341.303,80	
89	Summe 8: Gesamtausgaben		6.126.498,60	
99	Administratives Jahresergebnis	Summe 7 minus Summe 8	0,00	

RA 2018 - Querschnittsvergleich mit dem Jahr 2017

VA-/RA-Querschnitt	01.-12.2018	01.-12.2017	Abweichung	Abw. %	Anmerkung
10 Eigene Steuern (27)	7.254.560,83	6.636.938,04	-617.622,79	-8,51	IB, Grundsteuer, KommSt.
11 Ertragsanteile (1)	6.962.357,11	6.407.076,48	-555.280,63	-7,98	
12 Gebühren für die Benützung von Gemeindeeinrichtungen und -an	3.345.365,34	3.223.655,89	-121.709,45	-3,64	HBA
13 Einnahmen aus Leistungen (67)	1.043.461,81	1.000.493,94	-42.967,87	-4,12	
14 Einnahmen aus Besitz und wirtschaftlicher Tätigkeit (48)	115.325,39	130.555,28	15.229,89	13,21	
15 Laufende Transferzahlungen von Trägern des öffentlichen Rechts	760.145,07	587.373,10	-172.771,97	-22,73	Förderungen
16 Sonstige laufende Transfereinnahmen (3)	165.794,89	125.286,63	-40.508,26	-24,43	
17 Gewinnentnahmen der Gemeinde von Unternehmungen und mar	600.000,00	1.013.624,21	413.624,21	68,94	2017 letztes Mal aus Betr.marktb.T
18 Einnahmen aus Veräußerungen und sonstige Einnahmen (53)	1.596.945,83	1.570.907,11	-26.038,72	-1,63	
20 Leistungen für Personal (163)	3.096.060,53	3.041.218,24	-54.842,29	-1,77	
21 Pensionen und sonstige Ruhebezüge (1)	1.040,49	3.510,04	2.469,55	237,34	
22 Bezüge der gewählten Organe (3)	210.552,91	220.958,94	10.406,03	4,94	
23 Gebrauchs- und Verbrauchsgüter, Handelswaren (218)	853.652,27	780.926,02	-72.726,25	-8,52	
24 Verwaltungs- und Betriebsaufwand (610)	4.431.155,00	4.358.151,41	-73.003,59	-1,65	
25 Zinsen für Finanzschulden (38)	84.223,59	85.867,72	1.644,13	1,95	
26 Laufende Transferzahlungen an Träger des öffentlichen Rechts (3)	7.473.997,12	7.420.246,47	-53.750,65	-0,72	
27 Sonstige laufende Transferausgaben (74)	1.765.614,83	1.116.122,49	-649.492,34	-36,79	Abgangsdeck. Kiga/Krast
28 Gewinnentnahmen der Gemeinde von Unternehmungen und mar	0,00	413.624,21	413.624,21		siehe KZ 17
30 Veräußerung von unbeweglichem Vermögen (1)	0,00	48.475,00	48.475,00		
31 Veräußerung von beweglichem Vermögen (3)	3.508,34	2.074,16	-1.434,18	-40,88	
33 Kapitaltransferzahlungen von Trägern des öffentlichen Rechts (4)	500.934,77	1.648.155,78	1.147.221,01	229,02	AOH, BZ-Mittel
34 Sonstige Kapitaltransfereinnahmen (1)	799,00	0,00	-799,00	-100,00	
40 Erwerb von unbeweglichem Vermögen (53)	2.648.410,01	2.586.795,72	-61.614,29	-2,33	
41 Erwerb von beweglichem Vermögen (34)	446.436,92	171.984,65	-274.452,27	-61,48	
42 Erwerb von aktivierungsfähigen Rechten (6)	2.658,00	927,00	-1.731,00	-65,12	
43 Kapitaltransferzahlungen an Träger des öffentlichen Rechts (2)	9.967,60	85,00	-9.882,60	-99,15	
44 Sonstige Kapitaltransferausgaben (8)	209.817,12	1.224.325,34	1.014.508,22	483,52	VFI, ÖTB > Weiterleit. BZ,LZ,OH
51 Entnahmen aus Rücklagen (6)	372.600,00	0,00	-372.600,00	-100,00	
53 Einnahmen aus der Rückzahlung von Darlehen an andere und von	2.161,77	1.536,72	-625,05	-28,91	
55 Aufnahme von Finanzschulden von anderen Gruppen (8)	950.000,00	452.100,00	-497.900,00	-52,41	
61 Zuführungen an Rücklagen (4)	1.985.650,18	380.316,97	-1.605.333,21	-80,85	
63 Gewährung von Darlehen an andere und von Bezugsvorschüsser	5.000,00	0,00	-5.000,00	-100,00	
65 Rückzahlung von Finanzschulden bei anderen (33)	959.078,27	941.897,72	-17.180,55	-1,79	
81 Zuführungen aus dem o. Haushalt und Rückführungen aus dem o.	2.023.491,43	1.687.438,68	-336.052,75	-16,61	
82 Abwicklung Soll-Überschüsse Vorjahre (9)	954.176,81	1.109.802,79	155.625,98	16,31	
83 Abwicklung Soll-Abgang laufendes Jahr (5)	0,00	291.718,32	291.718,32		
85 Zuführungen an den ao. Haushalt und Rückführungen an den o.	2.023.491,43	1.687.438,68	-336.052,75	-16,61	
86 Abwicklung Soll-Abgänge Vorjahre (9)	291.718,32	548.638,70	256.920,38	88,07	
87 Abwicklung Soll-Überschuss laufendes Jahr (7)	0,00	954.176,81	954.176,81		

Kassenistabschluss - Gesamtabschluss

Rechnungsabschluss 2019
Kassenistabschluss - Gesamtabschluss (gemäß § 14 VRV)

Gebarungsarten

	Einnahmen Anf.St.	Ausgaben Anf.St.	Einnahmen lfd. Jahr	Ausgaben lfd. Jahr	Gesamteinnahmen	Gesamtausgaben	Schl. Stand
Ordentlicher Haushalt		222.263,62	5.293.653,33	5.412.982,63	5.293.653,33	5.635.246,25	-341.592,92
Außerordentlicher Haushalt	586.822,70	53.600,00	415.303,80	1.150.379,15	1.002.126,50	1.203.979,15	-201.852,65
Verwahrgelder	2.058.378,11		1.205.462,55	1.162.100,57	3.263.840,66	1.162.100,57	2.101.740,09
Vorschüsse		17.043,10	2.107.316,93	2.184.503,31	2.107.316,93	2.201.546,41	-94.229,48
Summe	2.645.200,81	292.906,72	9.021.736,61	9.909.965,66	11.666.937,42	10.202.872,38	1.464.065,04
Anfänglicher Kassenbestand	2.352.294,09						
Einnahmen lfd. Jahr	9.021.736,61				Ausgaben lfd. Jahr		9.909.965,66
Gesamtsumme	11.374.030,70						11.374.030,70

Rechnungsabschluss 2019
Kassenistabschluss - Gesamtabschluss (gemäß § 14 VRV)

Tatsächlicher Kassenbestand

ZW	Bezeichnung IBAN / BIC	Anf. Stand	2019	Einnahmen Summe	2019	Ausgaben Summe	Schl. Stand	Auszug Nr. Datum
01	Bar		16.453,13	16.453,13	16.224,28	16.224,28	228,85	
	Bar	0,00	16.453,13	16.453,13	16.224,28	16.224,28	228,85	
02	PSK Wien AT64600000007737950 / OPSKATWW	23.740,34	35.158,32	58.898,66	43.897,67	43.897,67	15.000,99	
03	Allgem. Sparkasse Oö. AT902032004100000580 / ASPKAT2LXXX	135.778,92	2.282.795,95	2.418.574,87	2.343.356,12	2.343.356,12	75.218,75	
04	Raiba Perg AT673477700009512914 / RZOOAT2L777	2.105.634,89	3.667.260,18	5.772.895,07	4.491.367,67	4.491.367,67	1.281.527,40	
05	Volkskreditbank AG. AT051860000014500011 / VKBLAT2L	39.747,41	281.758,97	321.506,38	290.045,48	290.045,48	31.460,90	
07	Oberbank Perg AT121500500791000532 / OBKLAT2L	47.392,53	67.151,41	114.543,94	53.915,79	53.915,79	60.628,15	
	Bankkonto	2.352.294,09	6.334.124,83	8.686.418,92	7.222.582,73	7.222.582,73	1.463.836,19	
10	Verrechnung		2.964.065,37	2.964.065,37	2.964.065,37	2.964.065,37		
	Verrechnung	0,00	2.964.065,37	2.964.065,37	2.964.065,37	2.964.065,37	0,00	
	Gesamtsumme	2.352.294,09	9.314.643,33	11.666.937,42	10.202.872,38	10.202.872,38	1.464.065,04	
	Minus schließlicher Kassenbestand						1.464.065,04	
	Differenz						0,00	

Der vorliegende Rechnungsabschluss enthält alle im Rechnungszeitraum erfolgten Gebarungen. Er stimmt mit den Belegen und Aufzeichnungen in den Rechnungsbüchern überein. Die ausgewiesenen buchmäßigen Bestände stimmen mit den tatsächlich vorhandenen Bargeldbeständen und Bankbeständen überein.

Der Kassenführer

Der Bürgermeister

Anton Froschauer

Claus Jungwirth

Gesamtübersicht nach Gruppen OH

Rechnungsabschluss 2019

Gesamtübersicht nach Gruppen OH

Gruppe	Einnahmen	Anf. Rest	Anordnungssoll	Gesamtssoll	Ist	Schl. Rest	VA+NVA	Soll - VA
0	VERTRETUNGSKÖRPER UND ALLGEMEINE VERWALTUNG	188,26	12.935,20	13.123,46	13.097,48	25,98	443.100,00	-430.164,80
1	ÖFFENTLICHE ORDNUNG UND SICHERHEIT	19,60	343,60	363,20	343,60	19,60	7.200,00	-6.856,40
2	UNTERRICHT, ERZIEHUNG SPORT UND WISSENSCHAFT	297.516,49	282.957,09	580.473,58	558.703,56	21.770,02	1.149.800,00	-866.842,91
3	KUNST, KULTUR UND KULTUS	237,50	3.590,84	3.828,34	3.828,34		59.600,00	-56.009,16
4	SOZIALE WOHLFAHRT UND WOHNBAUFÖRDERUNG		27,27	27,27	27,27		100,00	-72,73
5	GESUNDHEIT						64.900,00	-64.900,00
6	STRASSEN- UND WASSER- BAU, VERKEHR	49.571,49	124.754,38	174.325,87	169.680,41	4.645,46	1.195.500,00	-1.070.745,62
7	WIRTSCHAFTSFÖRDERUNG		1.128,60	1.128,60	1.128,60		600,00	528,60
8	DIENSTLEISTUNGEN	93.724,87	1.179.862,23	1.273.587,10	1.171.171,04	102.416,06	5.242.100,00	-4.062.237,77
9	FINANZWIRTSCHAFT	87.004,39	3.414.591,74	3.501.596,13	3.375.673,03	125.923,10	13.918.400,00	-10.503.808,26
	Summe	528.262,60	5.020.190,95	5.548.453,55	5.293.653,33	254.800,22	22.081.300,00	-17.061.109,05
	Summe inkl. Abwicklung Vorjahre	528.262,60	5.020.190,95	5.548.453,55	5.293.653,33	254.800,22	22.081.300,00	-17.061.109,05
966000	Ist-Abgang laufendes Jahr		341.592,92	341.592,92	341.592,92			
968000	Soll-Abgang laufendes Jahr		187.588,50	187.588,50		187.588,50		
	Gesamtsumme	528.262,60	5.549.372,37	6.077.634,97	5.635.246,25	442.388,72		

**Rechnungsabschluss 2019
Gesamtübersicht nach Gruppen OH**

Gruppe	Ausgaben	Anf. Rest	Anordnungssoll	Gesamtssoll	Ist	Schl. Rest	VA+NVA	Soll - VA
0	VERTRETUNGSKÖRPER UND ALLGEMEINE VERWALTUNG	29.382,04	518.183,56	547.565,60	542.059,15	5.506,45	2.207.800,00	-1.689.616,44
1	ÖFFENTLICHE ORDNUNG UND SICHERHEIT	6.444,28	87.742,90	94.187,18	94.187,18		288.800,00	-201.057,10
2	UNTERRICHT, ERZIEHUNG SPORT UND WISSENSCHAFT	77.265,79	1.344.664,76	1.421.930,55	1.342.986,91	78.943,64	3.981.500,00	-2.636.835,24
3	KUNST, KULTUR UND KULTUS	5.572,14	56.287,40	61.859,54	61.180,26	679,28	318.000,00	-261.712,60
4	SOZIALE WOHLFAHRT UND WOHNBAUFÖRDERUNG	666,00	716.641,60	717.307,60	717.207,60	100,00	2.897.400,00	-2.180.758,40
5	GESUNDHEIT		596.608,45	596.608,45	596.608,45		2.356.300,00	-1.759.691,55
6	STRASSEN- UND WASSER- BAU, VERKEHR	61.769,49	367.565,39	429.334,88	425.231,00	4.103,88	1.901.200,00	-1.533.634,61
7	WIRTSCHAFTSFÖRDERUNG	383,63	60.089,68	60.473,31	60.473,31		282.900,00	-222.810,32
8	DIENSTLEISTUNGEN	124.506,36	1.183.495,59	1.308.001,95	1.296.539,40	11.462,55	4.914.500,00	-3.731.004,41
9	FINANZWIRTSCHAFT	9,25	276.500,12	276.509,37	276.509,37		2.932.900,00	-2.656.399,88
Summe		305.998,98	5.207.779,45	5.513.778,43	5.412.982,63	100.795,80	22.081.300,00	-16.873.520,55
962100	Istfehlbetrag - OHH: 2002	222.263,62		222.263,62	222.263,62			
Summe inkl. Abwicklung Vorjahre		528.262,60	5.207.779,45	5.736.042,05	5.635.246,25	100.795,80	22.081.300,00	-16.873.520,55
966000	Ist-Abgang laufendes Jahr		341.592,92	341.592,92		341.592,92		
Gesamtsumme		528.262,60	5.549.372,37	6.077.634,97	5.635.246,25	442.388,72		

Gesamtabschluss des ordentlichen Haushalts

5.293.653,33	Einnahmenabstättung		
5.635.246,25	- Ausgabenabstättung		
<hr/>			
-341.592,92	= Kassen(fehl)betrag		
254.800,22	+ Einnahmerückstände		
<hr/>			
-86.792,70	= Zwischensumme	5.020.190,95	Einnahmenvorschreibung
100.795,80	- Ausgabenrückstände	5.207.779,45	- Ausgabenvorschreibung
<hr/>			
-187.588,50	= Jahresergebnis (+ ... Überschuss, - ... Abgang) =	-187.588,50	

Gesamtübersicht nach Gruppen AOH

Rechnungsabschluss 2019 Gesamtübersicht nach Gruppen AOH

Gruppe	Einnahmen	Anf. Rest	Anordnungssoll	Gesamtssoll	Ist	Schl. Rest	VA+NVA	Soll - VA
0	VERTRETUNGSKÖRPER UND ALLGEMEINE VERWALTUNG						200.000,00	-200.000,00
1	ÖFFENTLICHE ORDNUNG UND SICHERHEIT	1.200,00		1.200,00	1.200,00		181.200,00	-181.200,00
2	UNTERRICHT, ERZIEHUNG SPORT UND WISSENSCHAFT	53.600,00		53.600,00	53.600,00		141.000,00	-141.000,00
6	STRASSEN- UND WASSER- BAU, VERKEHR		59.500,00	59.500,00	59.500,00		1.668.300,00	-1.608.800,00
8	DIENSTLEISTUNGEN		147.900,00	147.900,00	147.900,00		1.029.200,00	-881.300,00
	Summe	54.800,00	207.400,00	262.200,00	262.200,00	0,00	3.219.700,00	-3.012.300,00
961100	Ist-Überschuss	586.822,70		586.822,70	586.822,70			
963100	Soll-Überschuss		153.103,80	153.103,80	153.103,80			153.103,80
	Summe inkl. Abwicklung Vorjahre	641.622,70	360.503,80	1.002.126,50	1.002.126,50	0,00	3.219.700,00	-2.859.196,20
965000	Ist-Überschuss laufendes Jahr		353.001,48	353.001,48		353.001,48		
966000	Ist-Abgang laufendes Jahr		554.854,13	554.854,13	554.854,13			
968000	Soll-Abgang laufendes Jahr		558.215,35	558.215,35		558.215,35		
	Gesamtsumme	641.622,70	1.826.574,76	2.468.197,46	1.556.980,63	911.216,83		

Gesamtabschluss des außerordentlichen Haushalts

1.002.126,50	Einnahmenabstattung		
1.203.979,15	- Ausgabenabstattung		
-201.852,65	= Kassen(fehl)betrag		
0,00	+ Einnahmerückstände		
-201.852,65	= Zwischensumme	360.503,80	Einnahmenvorschreibung
15.058,90	- Ausgabenrückstände	577.415,35	- Ausgabenvorschreibung
-216.911,55	= Jahresergebnis (+ ... Überschuss, - ... Abgang) =	-216.911,55	

Rechnungsabschluss 2019 Gesamtübersicht nach Gruppen AOH

Gruppe	Ausgaben	Anf. Rest	Anordnungssoll	Gesamtsoll	Ist	Schl. Rest	VA+NVA	Soll - VA
0	VERTRETUNGSKÖRPER UND ALLGEMEINE VERWALTUNG	41.303,89	34.330,02	75.633,91	75.633,91		200.000,00	-165.669,98
1	ÖFFENTLICHE ORDNUNG UND SICHERHEIT	16.480,00	6.922,95	23.402,95	23.402,95		181.200,00	-174.277,05
2	UNTERRICHT, ERZIEHUNG SPORT UND WISSENSCHAFT	50.000,00	140.935,00	190.935,00	190.935,00		141.000,00	-65,00
6	STRASSEN- UND WASSER- BAU, VERKEHR	66.462,33	233.233,30	299.695,63	299.451,26	244,37	1.668.300,00	-1.435.066,70
8	DIENSTLEISTUNGEN	260.672,68	161.994,08	422.666,76	407.852,23	14.814,53	1.029.200,00	-867.205,92
Summe		434.918,90	577.415,35	1.012.334,25	997.275,35	15.058,90	3.219.700,00	-2.642.284,65
962100	Istfehlbetrag - OHH: 2002	53.600,00		53.600,00	53.600,00			
963100	Soll - Überschuß	153.103,80		153.103,80	153.103,80			
Summe inkl. Abwicklung Vorjahre		641.622,70	577.415,35	1.219.038,05	1.203.979,15	15.058,90	3.219.700,00	-2.642.284,65
965000	Ist-Überschuss laufendes Jahr		353.001,48	353.001,48	353.001,48			
966000	Ist-Abgang laufendes Jahr		554.854,13	554.854,13		554.854,13		
967000	Soll-Überschuss laufendes Jahr		341.303,80	341.303,80		341.303,80		
Gesamtsumme		641.622,70	1.826.574,76	2.468.197,46	1.556.980,63	911.216,83		

Rechnungs(=Soll)-Abschluss (§ 17 Abs. 1 Z. 2 VRV)

	OH (Vorschreibung)	AOH (Vorschreibung)	Gesamthaushalt
Ergebnis des Vorjahres	0,00	153.103,80	153.103,80
+ Einnahmen lfd. Jahr (ohne Überschuss Vorjahre)	5.020.190,95	207.400,00	5.227.590,95
Summe A	5.020.190,95	360.503,80	5.380.694,75
Ausgaben lfd. Jahr (ohne Abgang Vorjahre)	5.207.779,45	577.415,35	5.785.194,80
Jahresergebnis	-187.588,50	-216.911,55	-404.500,05
Summe B = Summe A	5.020.190,95	360.503,80	5.380.694,75

Voranschlagsunwirksame Gebarung

Rechnungsabschluss 2019

Nachweis der voranschlagsunwirksamen Gebarung (gemäß § 17 Abs. 2 Z. 12 VRV)

Einnahmen	Anf. Rest	Anordnungssoll	Gesamtsoll	Ist	Schl. Rest
Vorschüsse Einnahmen					
0/270000 Vorsteuerbeträge	54.483,81	134.482,94	188.966,75	125.849,18	63.117,57
0/270200 Vorsteuer Reverse Charge	29,72	286,63	316,35		316,35
0/279200 Bauhof Perg Dieseltankstelle	1.557,76	1.380,72	2.938,48		2.938,48
0/279400 Interne Überweisungen		1.946.786,12	1.946.786,12	1.946.786,12	
0/279700 Abrechnung StaV mit Hauptkassa		5.835,15	5.835,15	5.835,15	
0/286000 Bankomatzahlungen	32,60	5.539,55	5.572,15	5.418,35	153,80
0/287000 Sonstige Vorschüsse Bezirksgericht Perg	976,57	777,90	1.754,47	937,32	817,15
0/287100 Kautions Stadtbücherei Perg (Brunner Augustine)	3.000,00		3.000,00		3.000,00
0/288000 Sonstige Vorschüsse	11.549,95	3.052,90	14.602,85	7.058,60	7.544,25
0/288200 sonstige Vorschüsse Heizkostenzuschuss	152,00	15.858,67	16.010,67		16.010,67
0/288400 Verwahrgelder Anb.B3 Perg-West WIPA	9.027,48		9.027,48	5.495,62	3.531,86
0/288500 Verwahrgelder VS Perg	1.609,75	267,60	1.877,35	1.337,57	539,78
0/288600 Verwahrgelder VS Pergkirchen	591,92		591,92	693,06	-101,14
0/288700 Verwahrgelder FF Perg	5,98	475,00	480,98	484,00	-3,02
0/288800 Verwahrgelder FF Pergkirchen	0,42	111,08	111,50		111,50
0/288900 Verwahrgelder LMS Perg	2.114,76	3.101,17	5.215,93	1.990,88	3.225,05
0/289100 Verwahrgelder PTS Perg	1.638,84	166,80	1.805,64	1.791,66	13,98
0/289200 Verwahrgelder NMS 1	1.482,28		1.482,28	1.559,71	-77,43
0/289300 Verwahrgelder NMS SZ	-1.742,41	7.839,82	6.097,41	2.079,71	4.017,70
0/289600 Ausschreibung WVA BA 09	270,00		270,00		270,00
Summe Vorschüsse Einnahmen	86.781,43	2.125.962,05	2.212.743,48	2.107.316,93	105.426,55
Vorschüsse Einnahmen Abwicklung Vorjahr					
962100 Ist-Fehlbetrag					
Summe Vorschüsse Einnahmen inkl. Abwicklung Vorjahr	86.781,43	2.125.962,05	2.212.743,48	2.107.316,93	105.426,55
Vorschüsse Einnahmen Saldierung					
966000 Ist-Abgang laufendes Jahr		94.229,48	94.229,48	94.229,48	
Gesamtsumme Vorschüsse	86.781,43	2.220.191,53	2.306.972,96	2.201.546,41	105.426,55

Rechnungsabschluss 2019

Nachweis der voranschlagsunwirksamen Gebarung (gemäß § 17 Abs. 2 Z. 12 VRV)

Ausgaben	Anf. Rest	Anordnungssoll	Gesamtsoll	Ist	Schl. Rest
Vorschüsse Ausgaben					
9/270000 Vorsteuerbeträge	68.704,92	134.482,94	203.187,86	192.206,31	10.981,55
9/270200 Vorsteuer Reverse Charge		286,63	286,63	286,63	
9/279200 Bauhof Perg Dieseltankstelle		1.380,72	1.380,72	1.380,72	
9/279400 Interne Überweisungen		1.946.786,12	1.946.786,12	1.946.786,12	
9/279700 Abrechnung StaV mit Hauptkassa		5.835,15	5.835,15	5.835,15	
9/286000 Bankomatzahlungen		5.539,55	5.539,55	5.539,55	
9/287000 Sonstige Vorschüsse Bezirksgericht Perg		777,90	777,90	777,90	
9/287100 Kautions Stadtbücherei Perg (Brunner Augustine)					
9/288000 Sonstige Vorschüsse	3.822,14	3.052,90	6.875,04	3.755,88	3.119,16
9/288200 sonstige Vorschüsse Heizkostenzuschuss		15.858,67	15.858,67	15.858,67	
9/288400 Verwahrgelder Anb.B3 Perg-West WIPA					
9/288500 Verwahrgelder VS Perg	2,50	267,60	270,10	270,10	
9/288600 Verwahrgelder VS Pergkirchen	43,67		43,67	43,67	
9/288700 Verwahrgelder FF Perg	25,00	475,00	500,00	500,00	
9/288800 Verwahrgelder FF Pergkirchen		111,08	111,08	111,07	0,01
9/288900 Verwahrgelder LMS Perg		3.101,17	3.101,17	3.101,17	
9/289100 Verwahrgelder PTS Perg	23,60	166,80	190,40	190,40	
9/289200 Verwahrgelder NMS 1	4,85		4,85	4,85	
9/289300 Verwahrgelder NMS SZ	-2.888,35	7.839,82	4.951,47	7.855,12	-2.903,65
9/289600 Ausschreibung WVA BA 09					
Summe Vorschüsse Ausgaben	69.738,33	2.125.962,05	2.195.700,38	2.184.503,31	11.197,07
Vorschüsse Ausgaben Abwicklung Vorjahr					
962100 Ist-Fehlbetrag	17.043,10		17.043,10	17.043,10	
Summe Vorschüsse Ausgaben inkl. Abwicklung Vorjahr	86.781,43	2.125.962,05	2.212.743,48	2.201.546,41	11.197,07
Vorschüsse Ausgaben Saldierung					
966000 Ist-Abgang laufendes Jahr		94.229,48	94.229,48		94.229,48
Gesamtsumme Vorschüsse	86.781,43	2.220.191,53	2.306.972,96	2.201.546,41	105.426,55

Rechnungsabschluss 2019

Nachweis der voranschlagsunwirksamen Gebarung (gemäß § 17 Abs. 2 Z. 12 VRV)

Einnahmen	Anf. Rest	Anordnungssoll	Gesamtsoll	Ist	Schl. Rest
Verwahrgelder Einnahmen					
0/360000 Umsatzsteuer	20.947,20	127.386,45	148.333,65	133.714,02	14.619,63
0/360100 Umsatzsteuer Zahllast-Konto	66.398,93	166.356,79	232.755,72	166.356,79	66.398,93
0/360200 Umsatzsteuer Reverse Charge		286,63	286,63	286,63	
0/362000 Lohnsteuer		57.848,42	57.848,42	57.848,42	
0/362100 Beitrag Z.Oö.Kfs u. Stfs.Für Gde.Beamte		177.394,09	177.394,09	177.394,09	
0/362200 Beitr.g.Z.Oö.Gebkrk. Sozialvers.Beiträge		67.278,71	67.278,71	67.278,71	
0/362210 Beitrag zur BVA Sozialversicherung		10,60	10,60	10,60	
0/362300 Wohnbauförderungs- Beitr.g.F.Gde.Beamte		363,84	363,84	363,84	
0/362400 Gewerkschaftsbeitrg. F.Gew.D.Gde.Bed.Oö.		1.816,16	1.816,16	1.816,16	
0/362600 freiw. Rentenversicherung		1.375,00	1.375,00	1.375,00	
0/362700 freiw. Pensionsbeiträge der DN (ÖPAG)		511,38	511,38	511,38	
0/362900 Kommunalsteuer		2.257,67	2.257,67	2.257,67	
0/365000 Werbeabgaben Finanzamt	12,50	75,83	88,33	88,33	
0/365100 Haftrücklässe	26.675,06	10.558,55	37.233,61	10.558,55	26.675,06
0/365200 Finanzverwahrisse Steuerguthaben					
0/367000 Selbstberechnung Gebühren FA.f.Gebühren u.Verkehrssteuern		4,98	4,98	4,98	
0/367100 Verwarungsabgaben Standesamtsverband		1.151,70	1.151,70	1.151,70	
0/367200 Bundesgebühren (Stempelmarken-Ersatz)	90,50	11.365,90	11.456,40	11.232,40	224,00
0/367400 Kommissionsgebühren Bba Linz	-20,50	40,80	20,30	40,80	-20,50
0/367600 Fundgelder		321,40	321,40	321,40	
0/367900 Betreubares Wohnen Betreuungsvertrag - Rotes Kreuz		3.950,27	3.950,27	2.890,57	1.059,70
0/368000 Sonstige Verwahrgelder	8.541,50	28.263,12	36.804,62	35.365,62	1.439,00
0/368200 Dg-Beitr.g.Z.Flaf		17.908,47	17.908,47	17.908,47	
0/368500 Verwahrgelder Anbindg. B3 Perg West - WIPA					
0/368600 Organstrafmandate Durchläufer		932,90	932,90	932,90	
0/368700 Bankspesen (Weiterverrechnung)	159,59		159,59	-41,30	200,89
0/379000 Erwerbsteuer		2.721,28	2.721,28	2.721,28	
0/390000 Passive Rechn.Abgrenz. F.Nächstes Finanzjahr		2,62	2,62	2,62	
0/391000 Verrechnungskonto Bezugsverrechnung		513.070,92	513.070,92	513.070,92	
0/939000 Rücklagen					
0/939179 Rücklage HWS					
0/939850 Rücklagen Wasser					
0/939851 Rücklagen Kanal					
Summe Verwahrgelder Einnahmen	122.804,78	1.193.254,48	1.316.059,26	1.205.462,55	110.596,71
Verwahrgelder Einnahmen Abwicklung Vorjahr					
961100 Ist-Überschuss Verwahrgelder	2.058.378,11		2.058.378,11	2.058.378,11	
Summe Verwahrgelder Einnahmen inkl. Abwicklung Vorjahr	2.181.182,89	1.193.254,48	3.374.437,37	3.263.840,66	110.596,71

Rechnungsabschluss 2019

Nachweis der voranschlagsunwirksamen Gebarung (gemäß § 17 Abs. 2 Z. 12 VRV)

Ausgaben	Anf. Rest	Anordnungssoll	Gesamtsoll	Ist	Schl. Rest
Verwahrgelder Ausgaben					
9/360000 Umsatzsteuer	-174.421,31	127.386,45	-47.034,86	120.018,57	-167.053,43
9/360100 Umsatzsteuer Zahllast-Konto	231.463,63	166.356,79	397.820,42	151.823,30	245.997,12
9/360200 Umsatzsteuer Reverse Charge	29,72	286,63	316,35		316,35
9/362000 Lohnsteuer	-2.905,03	57.848,42	54.943,39	35.776,12	19.167,27
9/362100 Beitrag Z.Oö.Kfs u. Stfs.Für Gde.Beamte	50.929,29	177.394,09	228.323,38	154.924,03	73.399,35
9/362200 Beitr.g.Z.Oö.Gebkrk. Sozialvers.Beiträge	24.928,90	67.278,71	92.207,61	89.284,07	2.923,54
9/362210 Beitrag zur BVA Sozialversicherung	-173,50	10,60	-162,90	47,17	-210,07
9/362300 Wohnbauförderungs- Beitr.g.F.Gde.Beamte	88,86	363,84	452,70		452,70
9/362400 Gewerkschaftsbeitrg. F.Gew.D.Gde.Bed.Oö.	10,68	1.816,16	1.826,84	2.346,74	-519,90
9/362600 freiw. Rentenversicherung	-4.150,18	1.375,00	-2.775,18	2.150,00	-4.925,18
9/362700 freiw. Pensionsbeiträge der DN (ÖPAG)	-1.385,40	511,38	-874,02	365,46	-1.239,48
9/362900 Kommunalsteuer	8.542,52	2.257,67	10.800,19	8.542,52	2.257,67
9/365000 Werbeabgaben Finanzamt	667,46	75,83	743,29		743,29
9/365100 Haftrücklässe	9.395,40	10.558,55	19.953,95		19.953,95
9/365200 Finanzverwahrisse Steuerguthaben	4.916,98		4.916,98		4.916,98
9/367000 Selbstberechnung Gebühren FA.f.Gebühren u.Verkehrssteuern	-844,57	4,98	-839,59		-839,59
9/367100 Verwarungsabgaben Standesamtsverband		1.151,70	1.151,70		1.151,70
9/367200 Bundesgebühren (Stempelmarken-Ersatz)	9.733,24	11.365,90	21.099,14	5.357,30	15.741,84
9/367400 Kommissionsgebühren Bba Linz	601,80	40,80	642,60	61,20	581,40
9/367600 Fundgelder	929,07	321,40	1.250,47	20,00	1.230,47
9/367900 Betreubares Wohnen Betreuungsvertrag - Rotes Kreuz		3.950,27	3.950,27	2.842,70	1.107,57
9/368000 Sonstige Verwahrgelder	22.534,45	28.263,12	50.797,57	36.690,86	14.106,71
9/368200 Dg-Beitr.g.Z.Flaf	-23.576,63	17.908,47	-5.668,16	10.400,70	-16.068,86
9/368500 Verwahrgelder Anbindg. B3 Perg West - WIPA	3.531,86		3.531,86		3.531,86
9/368600 Organstrafmandate Durchläufer	350,00	932,90	1.282,90	1.112,90	170,00
9/368700 Bankspesen (Weiterverrechnung)	51,38		51,38		51,38
9/379000 Erwerbsteuer	3.691,66	2.721,28	6.412,94	2.721,28	3.691,66
9/390000 Passive Rechn.Abgrenz. F.Nächstes Finanzjahr		2,62	2,62		2,62
9/391000 Verrechnungskonto Bezugsverrechnung	22.875,46	513.070,92	535.946,38	537.615,65	-1.669,27
9/939000 Rücklagen	805.061,53		805.061,53		805.061,53
9/939179 Rücklage HWS	63.302,52		63.302,52		63.302,52
9/939850 Rücklagen Wasser	582.038,50		582.038,50		582.038,50
9/939851 Rücklagen Kanal	542.964,60		542.964,60		542.964,60
Summe Verwahrgelder Ausgaben	2.181.182,89	1.193.254,48	3.374.437,37	1.162.100,57	2.212.336,80
Verwahrgelder Ausgaben Abwicklung Vorjahr					
961100 Ist-Überschuss Verwahrgelder					
Summe Verwahrgelder Ausgaben inkl. Abwicklung Vorjahr	2.181.182,89	1.193.254,48	3.374.437,37	1.162.100,57	2.212.336,80

Rechnungsabschluss 2019
Nachweis der voranschlagsunwirksamen Gebarung (gemäß § 17 Abs. 2 Z. 12 VRV)

Einnahmen	Anf. Rest	Anordnungssoll	Gesamtssoll	Ist	Schl. Rest
Verwahrgelder Einnahmen Saldierung					
965000 Ist-Überschuss laufendes Jahr		2.101.740,09	2.101.740,09		2.101.740,09
Gesamtsumme Verwahrgelder	2.181.182,89	3.294.994,57	5.476.177,46	3.263.840,66	2.212.336,80
Gesamtsumme voranschlagsunwirksame Gebarung	2.267.964,32	5.515.186,10	7.783.150,42	5.465.387,07	2.317.763,35

Rechnungsabschluss 2019
Nachweis der voranschlagsunwirksamen Gebarung (gemäß § 17 Abs. 2 Z. 12 VRV)

Ausgaben	Anf. Rest	Anordnungssoll	Gesamtssoll	Ist	Schl. Rest
Verwahrgelder Ausgaben Saldierung					
965000 Ist-Überschuss laufendes Jahr		2.101.740,09	2.101.740,09	2.101.740,09	
Gesamtsumme Verwahrgelder	2.181.182,89	3.294.994,57	5.476.177,46	3.263.840,66	2.212.336,80
Gesamtsumme voranschlagsunwirksame Gebarung	2.267.964,32	5.515.186,10	7.783.150,42	5.465.387,07	2.317.763,35

Verzeichnis der am Schluss des Finanzjahres 2018 unerledigten VORSCHÜSSE

Konto	Höhe	Betrag	Einzahler	Gegenstand	Erledigungsvermerk
9/-/2700	68.704,92	div. Firmenrechnungen		Vorsteuer	wird 2019 ausgeglichen
9/-/2880	3.822,14	sonstige Vorschüsse		div.Vorschüsse	wird 2019 ausgeglichen
9/-/2885	2,50	VS-Perg		Rückzlg.aus Globalbudget	wird 2019 ausgeglichen
9/-/2886	43,67	VS-Pergkirchen		Rückzlg.aus Globalbudget	wird 2019 ausgeglichen
9/-/2887	25,00	FF Perg		Rest Gas f. 2018	wird 2019 ausgeglichen
9/-/2891	23,60	PTS Perg		Rückzlg.aus Globalbudget	wird 2019 ausgeglichen
9/-/2892	4,85	NMS 1		Rückzlg.aus Globalbudget	wird 2019 ausgeglichen
9/-/2893	-2.888,35	NMS SZ		div. Rechnungen. Fernwärme 12/2017	wird 2019 ausgeglichen
	69.738,33				
0/-/2700	54.483,81	Vorsteuer		Vorsteuer	wird 2019 ausgeglichen
0/-/2702	29,72	Vorsteuer Reverse Charge		igL Erwerb	wird 2019 ausgeglichen
0/-/2792	1.557,76	Verrechnungskonto		Diesel-Tankstelle Rest v. Betankg.12/2017	wird 2019 ausgeglichen
0/-/2860	32,60	Bankomatzahlungen		Concardis	wird 2019 ausgeglichen
0/-/2870	976,57	Bezirksgericht Perg		Vorlagen, GKM, Insolvenzverfahren	wird 2019 ausgeglichen
0/-/2871	3.000,00	Kautions Stadtbücherei Perg		Kautions f. Gebäude Bücherei Perg	wird bei Auszug rückgezahlt
0/-/2880	11.549,95	div. Einzahler		sonstige Vorschüsse	wird 2019 ausgeglichen
0/-/2882	152,00	Heizkostenzuschuss		Rückzahlung DZ	wird 2019 ausgeglichen
0/-/2884	9.027,48	Anb.B3 Perg-West		Vorsch.f. WIPA Rg. Wurde erstellt	wird 2019 ausgeglichen
0/-/2885	1.609,75	VS-Perg		div.Rechnungen Rückzlg.aus Globalbudget	wird 2019 ausgeglichen
0/-/2886	591,92	VS-Pergkirchen		div.Rechnungen Rückzlg.aus Globalbudget	wird 2019 ausgeglichen
0/-/2887	5,98	FF Perg		div. Rechnungen Rückzlg.aus Globalbudget	wird 2019 ausgeglichen
0/-/2880	0,42	FF Pergkirchen		Rest Telefongebühren 2018	wird 2019 ausgeglichen
0/-/2889	2.114,76	LMS Perg		div.Rechnungen Rückzlog.aus Globalbudge	wird 2019 ausgeglichen
0/-/2891	1.638,84	PTS Perg		div.Rechnungen Rückzlg.aus Globalbudget	wird 2019 ausgeglichen
0/-/2892	1.482,28	NMS 1		div.Rechnungen Rückzlg.aus Globalbudget	wird 2019 ausgeglichen
0/-/2893	-1.742,41	NMS SZ		GH EA 2018 Fernwärme	wird 2019 ausgeglichen
0/-/2896	270,00	Ausschreibung WVA BA 09		RG.Inserate - von Eitler zu begl.	wird 2019 ausgeglichen
	86.781,43				

Verzeichnis der am Schluss des Finanzjahres 2018 unerledigter VERWAHRGELDER

Konto	Höhe	Gegenstand	Anmerkung	Erledigungsvermerk
0/-/3600	20.947,20	div. Einzahler	Umsatzsteuer-Rest	wird 2019 ausbezahlt
0/-/3601	66.398,93	Finanzamt Perg	Umsatzsteuer	wird 2019 ausbezahlt
0/-/3650	12,50	Werbeabgabe Finanzamt	Fa.Frick Sponsoring	wird 2019 bezahlt
0/-/3651	26.675,06	Hafrückklasse	div.Firmen , HABAU, Krückl usw.	wird nach Fristablauf ausbezahlt
0/-/3672	90,50	Bundesgebühren	Rest Sollstellungen 2018	wird 2019 ausbezahlt
0/-/3680	8.541,50	sonstige Verwahrgelder	Rest Sollstellungen 2018 techn.Eins.FF	werden 2019 erledigt
0/-/3674	-20,50	Kommissionsgebühren Bba Linz	GH Sollstellung 2018	wird 2019 abgezogen
0/-/3687	159,59	Bankspesen	Spesen f. Rückbuchungen	wird 2019 ausbezahlt
Summe	122.804,78			
9/-/3600	-174.421,31	Finanzamt Perg	Umsatzsteuer	wird 2019 ausbezahlt
9/-/3601	231.463,63	Finanzamt Perg	Umsatzsteuer-Zahllast-Konto	wird 2019 ausbezahlt
9/-/3602	29,72	Umsatzsteuer Reverse charge	Reverse Charge	wird 2019 ausbezahlt
9/-/3620	-2.905,03	Finanzamt Perg	Lohnsteuer	wird 2019 ausbezahlt
9/-/3621	50.929,29	Oö. KFS		wird 2019 ausbezahlt
9/-/3622	24.928,90	OÖ.GKK		wird 2019 ausbezahlt
9/-/36221	-173,50	BVA Sozialversicherung	13. Lauf	wird 2019 ausbezahlt
9/-/3623	88,86	Wohnbauförderung	Rest 2018	wird 2019 ausbezahlt
9/-/3624	10,68	Gewerkschaftsbeitrag	13.Lauf 2018	wird 2019 ausbezahlt
9/-/3626	-4.150,18	freiw. Rentenversicherung		wird 2019 ausbezahlt
9/-/3627	-1.385,40	ÖPAG		wird 2019 ausbezahlt
9/-/3629	8.542,52	Kommunalsteuer		wird 2019 ausbezahlt
9/-/3650	667,46	Finanzamt	Werbeabgaben	wird 2019 ausbezahlt
9/-/3651	9.395,40	div. Rechnungsleger	Hafrückklasse	werden nach Ablauf ausbezahlt
9/-/3652	4.916,98	div. Steuerpflichtige	Steuerguthaben	wird 2019 ausbezahlt
9/-/3670	-844,57	Selbstberechnung Gebühren FA	Verträge	wird 2019 ausbezahlt
9/-/3672	9.733,24	diverse Einzahler	Bundesgebühren	wird 2019 ausbezahlt
9/-/3674	601,80	BBA Linz	Kommissionsgebühren	wird 2019 ausbezahlt
9/-/3676	929,07	Fundgelder		wird 2019 ausbezahlt
9/-/3680	22.534,45	allg.Verwahrgelder	div. Einzahler, FF-Einsatz,	wird 2019 ausbezahlt
9/-/3682	-23.576,63	Finanzamt Perg DG z. FLAF		wird 2019 ausbezahlt
9/-/3685	3.531,86	Anbindg.B3 Perg West - WIPA	Restzahlung WIPA	wird 2019 ausbezahlt
9/-/3686	350,00	Organstrafmandate	unklare Einzahlungen	wird 2019 ausbezahlt
9/-/3687	51,38	Bankspesen	Rückbuchungen Kunden	wird 2019 ausbezahlt
9/-/3790	3.691,66	Erwerbssteuer		wird 2019 ausbezahlt
9/-/3910	22.875,46	Verrechnungskonto - Bezugsverrechnung		wird 2019 ausbezahlt
9/-/9390	805.061,53	Rücklagen allgemeine		Entnahme bei Bedarf
9/-/939179	63.302,52	Rücklage HWS		Entnahme bei Bedarf
9/-/939850	582.038,50	Rücklage Wasser		Entnahme bei Bedarf
9/-/939851	542.964,60	Rücklage Kanal		Entnahme bei Bedarf
Summe	2.181.182,89			

Haushaltskonten OH

Rechnungsabschluss 2019
Ordentlicher Haushalt

Stadtgemeinde Perg

Einnahmen		RQ	Anf. Rest	Anordnungssoll	Gesamtssoll	Ist	Schl. Rest	VA+NVA	Soll - VA
0 VERTRETUNGSKÖRPER UND ALLGEMEINE VERWALTUNG									
00	Gewählte Gemeindeorgane								
000	Gewählte Gemeindeorgane Stadt- u. Gemeinderat								
000000	StR- u. GR (gewählte Gdeorgane)								
2/000000/829904	Vergütungen Organe	18						9.800,00	-9.800,00
<hr/>									
000	Gewählte Gemeindeorgane Stadt- u. Gemeinderat		0,00	0,00	0,00	0,00	0,00	9.800,00	-9.800,00
00	Gewählte Gemeindeorgane		0,00	0,00	0,00	0,00	0,00	9.800,00	-9.800,00
<hr/>									
01	Hauptverwaltung								
010	Zentralamt								
010000	Rathaus - Hauptverwaltung								
2/010000/804000	Veräußerung v. bezogenen Lebensmitteln - Kaffeeautomat	18		776,45	776,45	776,45		1.900,00	-1.123,55
2/010000/809000	Gegenwerte v. Sachbezugsleist. zB Dienstfahrzeug f.priv.Gebr.	18		1.017,68	1.017,68	1.017,68		2.300,00	-1.282,32
2/010000/817000	Kostenbeitr.(-ersatz) f.sonst.Leist. Mahngebühren privatrechtlich	13	6,00		6,00	3,00	3,00	300,00	-300,00
2/010000/817001	Kostenbeitr.(-ersatz) f.sonst.Leist allg. Verwaltungskosten	13		181,21	181,21	181,21		500,00	-318,79
2/010000/817002	Kostenbeitr.(-ersatz) f.sonst.Leist Druckkosten (v.a. Kopien u. Folien)	13	68,17	46,00	114,17	114,17		400,00	-354,00
2/010000/817003	Kostenbeitr.(-ersatz) f.sonst.Leist Portogeb. (Info Research/ÖSTEX)	13		122,70	122,70	122,70		500,00	-377,30
2/010000/817004	Kostenbeitr.(-ersatz) f.sonst.Leist Grundbuchsabfragen	13	0,25	5,00	5,25	3,11	2,14	100,00	-95,00
2/010000/817005	Kostenbeitr.(-ersatz) f.sonst.Leist Bearbeitungsgebühr	13	7,00	56,00	63,00	49,00	14,00	200,00	-144,00
2/010000/829000	Sonst. Einnahmen	18	6,84		6,84		6,84		
2/010000/829902	Sonst. Einn. - Vergütungen Verwaltungskostentangente	18						215.800,00	-215.800,00
2/010000/829905	Vergütungen Standesamtsverband	18						53.300,00	-53.300,00
2/010000/860000	Laufende Transferzahlungen von Bund und Bundesfonds	15		4.281,16	4.281,16	4.281,16			4.281,16
2/010000/863000	Lfd. TZ Sozialversicherungsträger	15		1.425,38	1.425,38	1.425,38		200,00	1.225,38

Rechnungsabschluss 2019 Ordentlicher Haushalt

Ausgaben	RQ	Anf. Rest	Anordnungssoll	Gesamtssoll	Ist	Schl. Rest	VA+NVA	Soll - VA	
0 VERTRETUNGSKÖRPER UND ALLGEMEINE VERWALTUNG									
00	Gewählte Gemeindeorgane								
000	Gewählte Gemeindeorgane Stadt- u. Gemeinderat								
000000	StR- u. GR (gewählte Gdeorgane)								
1/000000/400000	GWG -Geringw.Wirtsch.güter Anlagev.	23	7,66	7,66	7,66		100,00	-92,34	
1/000000/403000	Handelswaren	23	150,00	150,00	150,00			150,00	
1/000000/457000	Druckwerke	23	995,24	995,24	995,24		1.300,00	-304,76	
1/000000/459000	Sonst. Verbrauchsgüter	23	2,29	2,29	2,29			2,29	
1/000000/700000	Miete - Immobilien Saalmiete - Sitzungen	24	210,00	210,00	210,00		300,00	-300,00	
1/000000/721000	Bezüge d. Organe Bgm, Vbgm, Fraktionsobm./-frau	22	46.630,20	46.630,20	46.630,20		128.400,00	-81.769,80	
1/000000/721100	Bezüge d. Organe Reisekosten	22					2.000,00	-2.000,00	
1/000000/721200	Bezüge d. Organe Sitzungsgelder	22					64.900,00	-64.900,00	
1/000000/725000	Bibliothekserfordernisse	24					200,00	-200,00	
1/000000/728000	Entg.f.sonst.Leist.	24					800,00	-800,00	
1/000000/728008	Ent.f.sonst.Leist. - EDV Progr. u. dgl. (PergCloud)	24	1.070,40	1.070,40	1.070,40		600,00	470,40	
1/000000/752000	Lfde TZ an Gden/-verbände Gde-Verband - Pension Bgm. alt	26	5.943,58	5.943,58	5.943,58		18.000,00	-12.056,42	
1/000000/753000	Lfde TZ an Sozialversi.träger DB zur sozialen Sicherheit (SV)	26	2.528,25	2.528,25	2.528,25		7.000,00	-4.471,75	
1/000000/756000	Lfde TZ an Finanzunternehm. Pensionskassenbeitrag Bgm. (Valida)	27	1.574,52	1.574,52	1.574,52		9.200,00	-7.625,48	
1/000000/757000	Lfde TZ an priv.Org. ohne Erwerbssw zB.Begräbnis	27					300,00	-300,00	
000	Gewählte Gemeindeorgane Stadt- u. Gemeinderat		210,00	58.902,14	59.112,14	59.112,14	0,00	233.100,00	-174.197,86
00	Gewählte Gemeindeorgane		210,00	58.902,14	59.112,14	59.112,14	0,00	233.100,00	-174.197,86
01	Hauptverwaltung								
010	Zentralamt								
010000	Rathaus - Hauptverwaltung								
1/010000/010000	Gebäude	40					2.000,00	-2.000,00	
1/010000/042000	Amtsausstattung	41					3.000,00	-3.000,00	
1/010000/346000	Darlehen v. Kreditinstituten Umbau-Rathaus (2011-2026)	65	1.669,88	1.669,88	1.669,88		6.600,00	-4.930,12	
1/010000/400000	GWG -Geringw.Wirtsch.güter Anlagev.	23	26,45	1.138,74	1.138,74		3.000,00	-1.887,71	
1/010000/403000	Handelswaren - Neubürgermappe u.a.	23	47,44	47,44	47,44				
1/010000/430000	Lebensmittel - 10/20 % allg.Einkauf (z.B. Kaffee f. Automat, Bgm.)	23	1,72	424,62	426,34	426,34	1.600,00	-1.175,38	
1/010000/452000	Treibstoffe	23	509,08	544,97	1.054,05	1.054,05	3.400,00	-2.855,03	
1/010000/454000	Reinigungsmittel	23	19,83	19,83	19,83		800,00	-800,00	
1/010000/455000	Chemische u. sonst.artverw. Mittel	23	14,11	14,11	14,11			14,11	
1/010000/456000	Schreib-,Zeichen- u.so. Büromittel	23	7,20	1.125,80	1.133,00	915,72	217,28	4.300,00	-3.174,20
1/010000/457000	Druckwerke	23	257,64	668,20	925,84	702,20	223,64	4.000,00	-3.331,80
1/010000/457002	Druckwerke; Zeitungen, Bücher	23		816,58	816,58	816,58	1.000,00	-183,42	
1/010000/458000	Mittel z. ärztl. Betreuung u. Gesundheitsvorsorge	23					100,00	-100,00	

**Rechnungsabschluss 2019
Ordentlicher Haushalt**

Einnahmen	RQ	Anf. Rest	Anordnungssoll	Gesamtssoll	Ist	Schl. Rest	VA+NVA	Soll - VA
010 Zentralamt		88,26	7.911,58	7.999,84	7.973,86	25,98	275.500,00	-267.588,42
015 Pressestelle, Amtsblatt und Öffentlichkeitsarbeit								
015000 Pressestelle, Amtsblatt und Öffentlichkeitsarbeit								
015 Pressestelle, Amtsblatt und Öffentlichkeitsarbeit		0,00	0,00	0,00	0,00	0,00	0,00	0,00
016 Elektronische Datenverarbeitung								

Rechnungsabschluss 2019
Ordentlicher Haushalt

Stadtgemeinde Perg

Ausgaben	RQ	Anf. Rest	Anordnungssoll	Gesamtssoll	Ist	Schl. Rest	VA+NVA	Soll - VA	
1/010000/459000	Sonst. Verbrauchsgüter	23	73,32	178,48	251,80	251,80	500,00	-321,52	
1/010000/5	Personalkonten laut Sammelnachweis			300.294,69	300.294,69	300.294,69	1.192.600,00	-892.305,31	
1/010000/600000	Strom	24	217,87	1.264,66	1.482,53	1.482,53	4.200,00	-2.935,34	
1/010000/603000	Wärme	24	615,51	1.846,53	2.462,04	2.462,04	7.300,00	-5.453,47	
1/010000/614000	Instandh. v. Gebäuden (PG 010)	24		1.952,66	1.952,66	1.952,66	3.000,00	-1.047,34	
1/010000/617000	Instandh. v. Fahrzeugen (PG 040)	24		32,82	32,82	32,82	2.500,00	-2.467,18	
1/010000/618000	Instandh. v. sonst. Anlagen (PG 030, 042, 043, 044)	24	38,29	235,04	273,33	273,33	500,00	-264,96	
1/010000/630000	Postdienste	24	1.748,53	9.595,08	11.343,61	9.266,43	2.077,18	32.500,00	-22.904,92
1/010000/631000	Telekommunikationsdienste	24	576,80	1.597,30	2.174,10	1.819,01	355,09	5.300,00	-3.702,70
1/010000/640000	Rechtskosten	24	294,45		294,45	294,45			
1/010000/650000	Zinsen f. Finanzschulden - Inland Umbau Rathaus (2011-2026)	25		110,12	110,12	110,12	400,00	-289,88	
1/010000/670000	Versicherungen	24	5.358,80	2.721,56	8.080,36	7.205,89	874,47	6.500,00	-3.778,44
1/010000/670001	Versicherungen Abfertigungs-Rückdeck.Vers.	24	1.722,01	5.163,17	6.885,18	6.885,18		5.200,00	-36,83
1/010000/690000	Schadensfälle	24		226,00	226,00	226,00			226,00
1/010000/700000	Miete - Immobilien f.a.o.Besprechungen u.dgl.	24					100,00	-100,00	
1/010000/700500	Miete - Mobilien Watercooler	24					800,00	-800,00	
1/010000/702003	Leasing-Mobilien-Fahrzeuge Zinsen PE-292A	24		228,24	228,24	228,24	700,00	-471,76	
1/010000/702608	Leasing - Mobilien - Fahrzeuge PE 292A (2016-2019)	24		1.141,24	1.141,24	1.141,24	4.100,00	-2.958,76	
1/010000/710000	Öffentl. Abgaben (Ausg.), ohne Geb. gem.FAG	24		213,40	213,40	213,40	1.000,00	-786,60	
1/010000/711000	Geb.f.d.Ben.v.Gdeeinri.u.-anl. gem.FAG (HBA)	24		434,59	434,59	434,59	1.600,00	-1.165,41	
1/010000/720000	Kostenbeiträge(-sätze) f.Leistungen Ers. Haushaltsbeihilfen Land Oö	24		255,00	255,00	255,00	400,00	-145,00	
1/010000/726000	Mitgliedsbeitr. an Institut. FLGÖ, KDZ	24		421,00	421,00	421,00	500,00	-79,00	
1/010000/728000	Entg.f.sonst.Leist.	24		519,37	519,37	519,37	2.300,00	-1.780,63	
1/010000/728001	Entg.f.sonst.Leist. Werbung, Veröffentl.	24	518,38	968,25	1.486,63	893,38	593,25	3.300,00	-2.331,75
1/010000/729901	Sonst. Ausg. - Vergütungen Bauhofleistungen	24		260,45	260,45	260,45	5.000,00	-4.739,55	
1/010000/729903	Sonst. Ausg. - Vergütungen Bauhof ohne Personalkosten	24					700,00	-700,00	
1/010000/750000	Lde TZ an Bund u. Bundesfonds	26					400,00	-400,00	
1/010000/751000	Lfde TZ an Land OÖ Ers.Personal-/Sachaufw.(Pensionsbe)	26					2.700,00	-2.700,00	
010	Zentralamt		12.033,32	336.036,10	348.069,42	343.728,51	4.340,91	1.313.900,00	-977.863,90
015	Pressestelle, Amtsblatt und Öffentlichkeitsarbeit								
015000	Pressestelle, Amtsblatt und Öffentlichkeitsarbeit								
1/015000/403000	Handelswaren	23					100,00	-100,00	
1/015000/457000	Druckwerke Gemeindezeitung	23					12.100,00	-12.100,00	
1/015000/728000	Entg.f.sonst.Leist.	24	101,70		101,70	101,70	3.900,00	-3.900,00	
1/015000/728008	Entgelte für sonstige Leistungen - EDV Progr. u. dgl.	24					1.400,00	-1.400,00	
015	Pressestelle, Amtsblatt und Öffentlichkeitsarbeit		101,70	0,00	101,70	101,70	0,00	17.500,00	-17.500,00
016	Elektronische Datenverarbeitung								

Rechnungsabschluss 2019 Ordentlicher Haushalt

Einnahmen		RQ	Anf. Rest	Anordnungssoll	Gesamtsohl	Ist	Schl. Rest	VA+NVA	Soll - VA
016000	EDV								
2/016000/817000	Kostenbeitr(-ersätze) f.sonst.Leist	13	100,00		100,00	100,00		1.800,00	-1.800,00
2/016000/829000	Sonst. Einnahmen	18						2.100,00	-2.100,00
016 Elektronische Datenverarbeitung			100,00	0,00	100,00	100,00	0,00	3.900,00	-3.900,00
019	Repräsentationen								
019000	Repräsentationen								
019 Repräsentationen			0,00	0,00	0,00	0,00	0,00	0,00	0,00
01 Hauptverwaltung			188,26	7.911,58	8.099,84	8.073,86	25,98	279.400,00	-271.488,42
02	Hauptverwaltung								
021	Statistisches Amt								
021000	Statistik								
2/021000/817001	Kostenbeitr.(-ersatz) f.sonst.Leist allg. Verwaltungskosten	13						400,00	-400,00
021 Statistisches Amt			0,00	0,00	0,00	0,00	0,00	400,00	-400,00
022	Standesamt								
022000	Standesamt								
022000 Standesamt			0,00	0,00	0,00	0,00	0,00	0,00	0,00
022010	Standesamtsverband								
2/022010/862000	Lfd. v Gemeinden - Kostenanteil Akonto	15						119.200,00	-119.200,00

Rechnungsabschluss 2019
Ordentlicher Haushalt

Stadtgemeinde Perg

Ausgaben		RQ	Anf. Rest	Anordnungssoll	Gesamtsohl	Ist	Schl. Rest	VA+NVA	Soll - VA
016000	EDV								
1/016000/042000	Amtsausstattung	41	5.787,86	629,97	6.417,83	6.417,83		6.500,00	-5.870,03
1/016000/400000	GWG -Geringw.Wirtsch.güter Anlagev.	23		784,32	784,32	784,32		2.000,00	-1.215,68
1/016000/618000	Instandh. v. sonst. Anlagen (PG 030, 042, 043, 044)	24		197,75	197,75	197,75			197,75
1/016000/631000	Telekommunikationsdienste	24		134,47	134,47	134,47			134,47
1/016000/700501	Miete - Mobilien Software, Track	24	249,84	717,96	967,80	729,64	238,16	5.200,00	-4.482,04
1/016000/700502	Miete - Mobilien Drucker, Kopierer	24		349,58	349,58		349,58	3.000,00	-2.650,42
1/016000/728008	Entgelte für sonstige Leistungen - EDV Progr. u. dgl.	24	2.963,53	13.902,20	16.865,73	16.683,93	181,80	62.000,00	-48.097,80
	016 Elektronische Datenverarbeitung		9.001,23	16.716,25	25.717,48	24.947,94	769,54	78.700,00	-61.983,75
019	Repräsentationen								
019000	Repräsentationen								
1/019000/723000	Amtspauschalien Repräsentationsausg	24						8.000,00	-8.000,00
	019 Repräsentationen		0,00	0,00	0,00	0,00	0,00	8.000,00	-8.000,00
	01 Hauptverwaltung		21.136,25	352.752,35	373.888,60	368.778,15	5.110,45	1.418.100,00	-1.065.347,65
02	Hauptverwaltung								
021	Statistisches Amt								
021000	Statistik								
	021 Statistisches Amt		0,00	0,00	0,00	0,00	0,00	0,00	0,00
022	Standesamt								
022000	Standesamt								
1/022000/400000	GWG -Geringw.Wirtsch.güter Anlagev.	23						200,00	-200,00
1/022000/457000	Druckwerke	23						2.300,00	-2.300,00
1/022000/459000	Sonst. Verbrauchsgüter	23						100,00	-100,00
1/022000/5	Personalkonten laut Sammelnachweis			125,38	125,38	125,38		1.500,00	-1.374,62
1/022000/726000	Mitgliedsbeitr. an Institut. Fachverb.österr.Standesbeamter	24						100,00	-100,00
1/022000/752000	Lfde TZ an Gemeinden - Kostenanteil Standesamtsverband	26						25.100,00	-25.100,00
	022000 Standesamt		0,00	125,38	125,38	125,38	0,00	29.300,00	-29.174,62
022010	Standesamtsverband								
1/022010/400000	GWG -Geringw.Wirtsch.güter Anlagev.	23		110,43	110,43	110,43		1.500,00	-1.389,57
1/022010/456000	Schreib-,Zeichen- u.so. Büromittel	23	522,90	121,64	644,54	644,54		700,00	-578,36
1/022010/457000	Druckwerke	23	167,20	45,00	212,20	212,20		900,00	-855,00
1/022010/5	Personalkonten laut Sammelnachweis			16.224,83	16.224,83	16.224,83		74.200,00	-57.975,17
1/022010/600000	Strom	24						400,00	-400,00
1/022010/603000	Wärme	24						700,00	-700,00

Rechnungsabschluss 2019 Ordentlicher Haushalt

Einnahmen	RQ	Anf. Rest	Anordnungssoll	Gesamtso	Ist	Schl. Rest	VA+NVA	Soll - VA
022010 Standesamtsverband		0,00	0,00	0,00	0,00	0,00	119.200,00	-119.200,00
022 Standesamt		0,00	0,00	0,00	0,00	0,00	119.200,00	-119.200,00
024 Wahlangelegenheiten								
024000 Wahlamt								
2/024000/817100 Kostenbeitr.(-ersatz) des Landes f. Wahlen,Volksabstimmung	13						2.300,00	-2.300,00
024 Wahlangelegenheiten		0,00	0,00	0,00	0,00	0,00	2.300,00	-2.300,00
025 Staatsbürgerschaft								
025000 Staatsbürgerschaft (Evidenz)								
2/025000/817001 Kostenbeitr.(-ersatz) f.sonst.Leist allg. Verwaltungskosten	13						1.100,00	-1.100,00
025 Staatsbürgerschaft		0,00	0,00	0,00	0,00	0,00	1.100,00	-1.100,00
02 Hauptverwaltung		0,00	0,00	0,00	0,00	0,00	123.000,00	-123.000,00
03 Bauverwaltung								
031 Raumordnung und Raumplanung								
031000 Raumordnung u. -planung								
031 Raumordnung und Raumplanung		0,00	0,00	0,00	0,00	0,00	0,00	0,00
03 Bauverwaltung		0,00	0,00	0,00	0,00	0,00	0,00	0,00

Rechnungsabschluss 2019
Ordentlicher Haushalt

Stadtgemeinde Perg

Ausgaben		RQ	Anf. Rest	Anordnungssoll	Gesamtsohl	Ist	Schl. Rest	VA+NVA	Soll - VA
1/022010/630000	Postdienste	24						300,00	-300,00
1/022010/631000	Telekommunikationsdienste	24						500,00	-500,00
1/022010/670000	Versicherungen	24						100,00	-100,00
1/022010/700502	Miete - Mobilien Drucker, Kopierer	24		14,16	14,16	14,16			14,16
1/022010/711000	Geb. f.d. Ben. v. Gdeeinri. u. -anlagen gem. FAG (HBA)	24						200,00	-200,00
1/022010/726000	Mitgliedsbeitr. an Institut.	24		210,00	210,00	210,00		300,00	-90,00
1/022010/728000	Entg.f.sonst.Leist.	24						1.000,00	-1.000,00
1/022010/728008	Entgelte für sonstige Leistungen - EDV Progr. u. dgl.	24	34,20	410,40	444,60	444,60		3.200,00	-2.789,60
1/022010/729901	Sonst. Ausg. - Vergütungen Bauhofleistungen	24		488,99	488,99	488,99			488,99
1/022010/729905	Vergütungen Standesamtsverband	24						53.300,00	-53.300,00
022010 Standesamtsverband			724,30	17.625,45	18.349,75	18.349,75	0,00	137.300,00	-119.674,55
022 Standesamt			724,30	17.750,83	18.475,13	18.475,13	0,00	166.600,00	-148.849,17
024 Wahlanlagen									
024000 Wahlamt									
1/024000/400000	GWG -Geringw.Wirtsch.güter Anlagev.	23						1.000,00	-1.000,00
1/024000/456000	Schreib-,Zeichen- u.so. Büromittel	23						100,00	-100,00
1/024000/457000	Druckwerke	23						2.300,00	-2.300,00
1/024000/459000	Sonst. Verbrauchsgüter	23						100,00	-100,00
1/024000/630000	Postdienste	24						3.800,00	-3.800,00
1/024000/700000	Miete - Immobilien Wahllokale	24						700,00	-700,00
1/024000/728000	Entg.f.sonst.Leist.	24						1.900,00	-1.900,00
1/024000/729901	Sonst. Ausg. - Vergütungen Bauhofleistungen	24						1.000,00	-1.000,00
1/024000/729903	Sonst. Ausg. - Vergütungen Bauhof ohne Personalkosten	24						100,00	-100,00
024 Wahlanlagen			0,00	0,00	0,00	0,00	0,00	11.000,00	-11.000,00
025 Staatsbürgerschaft									
025000 Staatsbürgerschaft (Evidenz)									
025 Staatsbürgerschaft			0,00	0,00	0,00	0,00	0,00	0,00	0,00
02 Hauptverwaltung			724,30	17.750,83	18.475,13	18.475,13	0,00	177.600,00	-159.849,17
03 Bauverwaltung									
031 Raumordnung und Raumplanung									
031000 Raumordnung u. -planung									
1/031000/728000	Entg.f.sonst.Leist.	24	672,97	2.621,53	3.294,50	3.294,50		35.000,00	-32.378,47
031 Raumordnung und Raumplanung			672,97	2.621,53	3.294,50	3.294,50	0,00	35.000,00	-32.378,47
03 Bauverwaltung			672,97	2.621,53	3.294,50	3.294,50	0,00	35.000,00	-32.378,47

Rechnungsabschluss 2019 Ordentlicher Haushalt

Einnahmen		RQ	Anf. Rest	Anordnungssoll	Gesamtssoll	Ist	Schl. Rest	VA+NVA	Soll - VA
06	Sonstige Maßnahmen								
060	Beiträge an Verbände, Vereine und sonstige Organisationen								
060000	Beiträge an Verbände, Vereine u. sonst. Organisationen								
	060	Beiträge an Verbände, Vereine und sonstige Organisationen	0,00	0,00	0,00	0,00	0,00	0,00	0,00
061	Sonstige Subventionen								
061000	Sonstige Subventionen								
	061	Sonstige Subventionen	0,00	0,00	0,00	0,00	0,00	0,00	0,00
062	Ehrungen und Auszeichnungen								
062000	Ehrungen u. Auszeichnungen								
	062	Ehrungen und Auszeichnungen	0,00	0,00	0,00	0,00	0,00	0,00	0,00
063	Städtekontakte und Partnerschaften								
063000	Städtekontakte u. Partnerschaften								
	063	Städtekontakte und Partnerschaften	0,00	0,00	0,00	0,00	0,00	0,00	0,00
	06	Sonstige Maßnahmen	0,00	0,00	0,00	0,00	0,00	0,00	0,00
07	Verfügungsmittel								
070	Verfügungsmittel								
070000	Verfügungsmittel								
	070	Verfügungsmittel	0,00	0,00	0,00	0,00	0,00	0,00	0,00
	07	Verfügungsmittel	0,00	0,00	0,00	0,00	0,00	0,00	0,00
08	Pensionen								
080	Pensionen								

Rechnungsabschluss 2019
Ordentlicher Haushalt

Stadtgemeinde Perg

Ausgaben		RQ	Anf. Rest	Anordnungssoll	Gesamtssoll	Ist	Schl. Rest	VA+NVA	Soll - VA
06	Sonstige Maßnahmen								
060	Beiträge an Verbände, Vereine und sonstige Organisationen								
060000	Beiträge an Verbände, Vereine u. sonst. Organisationen								
1/060000/726000	Mitgliedsbeitr. an Institut. Oö.Gdebund, Städtebund,	24	5.500,00	1.389,36	6.889,36	6.889,36		6.900,00	-5.510,64
1/060000/754000	Lfde TZ an so.Träger öffentl.Rechts KFG	26						3.800,00	-3.800,00
060	Beiträge an Verbände, Vereine und sonstige Organisationen		5.500,00	1.389,36	6.889,36	6.889,36	0,00	10.700,00	-9.310,64
061	Sonstige Subventionen								
061000	Sonstige Subventionen								
1/061000/726000	Mitgliedsbeitr. an Institut. Werbe-u.Austellungsverein	24	195,00		195,00	195,00		200,00	-200,00
1/061000/757000	Lfde TZ an priv.Org. o. Erwerbszw. Schwarzes Kreuz(Kriegsgräberfürs.)	27						200,00	-200,00
061	Sonstige Subventionen		195,00	0,00	195,00	195,00	0,00	400,00	-400,00
062	Ehrungen und Auszeichnungen								
062000	Ehrungen u. Auszeichnungen								
1/062000/403000	Handelswaren	23						2.600,00	-2.600,00
1/062000/403001	Handelswaren Altersjubilare (Perg-GS)	23		920,00	920,00	560,00	360,00	3.500,00	-2.580,00
1/062000/457000	Druckwerke	23						200,00	-200,00
1/062000/729901	Sonst. Ausg. - Vergütungen Bauhofleistungen	24						400,00	-400,00
1/062000/729903	Sonst. Ausg. - Vergütungen Bauhof ohne Personalkosten	24						100,00	-100,00
062	Ehrungen und Auszeichnungen		0,00	920,00	920,00	560,00	360,00	6.800,00	-5.880,00
063	Städtekontakte und Partnerschaften								
063000	Städtekontakte u. Partnerschaften								
1/063000/457000	Druckwerke	23						2.000,00	-2.000,00
063	Städtekontakte und Partnerschaften		0,00	0,00	0,00	0,00	0,00	2.000,00	-2.000,00
06	Sonstige Maßnahmen		5.695,00	2.309,36	8.004,36	7.644,36	360,00	19.900,00	-17.590,64
07	Verfügungsmittel								
070	Verfügungsmittel								
070000	Verfügungsmittel								
1/070000/729000	Sonst. Ausg.	24	943,52	1.417,10	2.360,62	2.324,62	36,00	20.000,00	-18.582,90
1/070000/729001	Sonst. Ausg. Gemeinschaftspflege	24		3.893,20	3.893,20	3.893,20		10.000,00	-6.106,80
070	Verfügungsmittel		943,52	5.310,30	6.253,82	6.217,82	36,00	30.000,00	-24.689,70
07	Verfügungsmittel		943,52	5.310,30	6.253,82	6.217,82	36,00	30.000,00	-24.689,70
08	Pensionen								
080	Pensionen								

Rechnungsabschluss 2019
Ordentlicher Haushalt

Einnahmen		RQ	Anf. Rest	Anordnungssoll	Gesamtssoll	Ist	Schl. Rest	VA+NVA	Soll - VA
080000	Pensionen								
2/080000/868000	Lfd. TZ v. priv. HH Beitr. Beamte+Getränkesteuerprüfer	16		4.431,09	4.431,09	4.431,09		29.800,00	-25.368,91
	080 Pensionen		0,00	4.431,09	4.431,09	4.431,09	0,00	29.800,00	-25.368,91
	08 Pensionen		0,00	4.431,09	4.431,09	4.431,09	0,00	29.800,00	-25.368,91
09	Personalbetreuung								
090	Bezugsvorschüsse und Darlehen								
090000	Bezugsvorschüsse u. Darlehen								
2/090000/246000	Bezugsvorschüsse zur Investitionsförderung	53		592,53	592,53	592,53		1.100,00	-507,47
	090 Bezugsvorschüsse und Darlehen		0,00	592,53	592,53	592,53	0,00	1.100,00	-507,47
091	Personalausbildung und Personalfortbildung								
091000	Personalaus- u. fortbildung								
	091 Personalausbildung und Personalfortbildung		0,00	0,00	0,00	0,00	0,00	0,00	0,00
094	Gemeinschaftspflege								
094000	Gemeinschaftspflege								
	094 Gemeinschaftspflege		0,00	0,00	0,00	0,00	0,00	0,00	0,00
099	Sonstige Einrichtungen und Maßnahmen								
099000	Personalbetr. - Sonst.Einri u.Maßn.								
	099 Sonstige Einrichtungen und Maßnahmen		0,00	0,00	0,00	0,00	0,00	0,00	0,00
	09 Personalbetreuung		0,00	592,53	592,53	592,53	0,00	1.100,00	-507,47
	0 VERTRETUNGSKÖRPER UND ALLGEMEINE VERWALTUNG		188,26	12.935,20	13.123,46	13.097,48	25,98	443.100,00	-430.164,80

Rechnungsabschluss 2019 Ordentlicher Haushalt

Ausgaben		RQ	Anf. Rest	Anordnungssoll	Gesamtsohl	Ist	Schl. Rest	VA+NVA	Soll - VA
080000	Pensionen								
1/080000/5	Personalkonten laut Sammelnachweis			1.046,55	1.046,55	1.046,55		4.800,00	-3.753,45
1/080000/751100	Lfde TZ an Land OÖ Pensionsbeiträge	26		76.201,90	76.201,90	76.201,90		262.500,00	-186.298,10
1/080000/760000	Pensionen u. sonst. Ruhebezüge Nebengeb.	21						3.500,00	-3.500,00
	080 Pensionen		0,00	77.248,45	77.248,45	77.248,45	0,00	270.800,00	-193.551,55
	08 Pensionen		0,00	77.248,45	77.248,45	77.248,45	0,00	270.800,00	-193.551,55
09	Personalbetreuung								
090	Bezugsvorschüsse und Darlehen								
090000	Bezugsvorschüsse u. Darlehen								
	090 Bezugsvorschüsse und Darlehen		0,00	0,00	0,00	0,00	0,00	0,00	0,00
091	Personalaus- u. fortbildung								
091000	Personalaus- u. fortbildung								
1/091000/5	Personalkonten laut Sammelnachweis			1.288,60	1.288,60	1.288,60		20.000,00	-18.711,40
	091 Personalaus- u. fortbildung		0,00	1.288,60	1.288,60	1.288,60	0,00	20.000,00	-18.711,40
094	Gemeinschaftspflege								
094000	Gemeinschaftspflege								
1/094000/729000	Sonst. Ausg. f.PV (Betriebsausflug)	24						2.900,00	-2.900,00
	094 Gemeinschaftspflege		0,00	0,00	0,00	0,00	0,00	2.900,00	-2.900,00
099	Sonstige Einrichtungen und Maßnahmen								
099000	Personalbetr. - Sonst.Einri u.Maßn.								
1/099000/403000	Handelswaren	23						200,00	-200,00
1/099000/757000	Lfde TZ an priv.Org. o. Erwerbszw. zB. Begräbnis, Ferienhaus usw.	27						200,00	-200,00
	099 Sonstige Einrichtungen und Maßnahmen		0,00	0,00	0,00	0,00	0,00	400,00	-400,00
	09 Personalbetreuung		0,00	1.288,60	1.288,60	1.288,60	0,00	23.300,00	-22.011,40
	0 VERTRETUNGSKÖRPER UND ALLGEMEINE VERWALTUNG		29.382,04	518.183,56	547.565,60	542.059,15	5.506,45	2.207.800,00	-1.689.616,44

**Rechnungsabschluss 2019
Ordentlicher Haushalt**

Einnahmen		RQ	Anf. Rest	Anordnungssoll	Gesamtssoll	Ist	Schl. Rest	VA+NVA	Soll - VA
1 ÖFFENTLICHE ORDNUNG UND SICHERHEIT									
13	Sonderpolizei								
131	Bau- und Feuerpolizei								
131000	Bau- u. Feuerpolizei								
2/131000/803000	Veräußerung v. Handelswaren Hausnummer tafeln	18	19,60	117,60	137,20	117,60	19,60	200,00	-82,40
2/131000/868000	Laufende Transferzahlungen von privaten Haushalten	16		180,00	180,00	180,00			180,00
	131 Bau- und Feuerpolizei		19,60	297,60	317,20	297,60	19,60	200,00	97,60
132	Gesundheitspolizei								
132000	Gesundheitspolizei								
	132 Gesundheitspolizei		0,00	0,00	0,00	0,00	0,00	0,00	0,00
133	Veterinärpolizei								
133000	Veterinärpolizei								
2/133000/803000	Veräußerung v. Handelswaren Hundemarke	18		46,00	46,00	46,00		100,00	-54,00
	133 Veterinärpolizei		0,00	46,00	46,00	46,00	0,00	100,00	-54,00
134	Flurpolizei								
134000	Flurpolizei								
	134 Flurpolizei		0,00	0,00	0,00	0,00	0,00	0,00	0,00
	13 Sonderpolizei		19,60	343,60	363,20	343,60	19,60	300,00	43,60
16	Feuerwehrwesen								
163	Freiwillige Feuerwehren								
163100	FF-Perg								
2/163100/829000	Sonstige Einnahmen - Techn. Einsätze, Brandwache u dgl.	18						2.500,00	-2.500,00

Rechnungsabschluss 2019
Ordentlicher Haushalt

Stadtgemeinde Perg

Ausgaben		RQ	Anf. Rest	Anordnungssoll	Gesamtssoll	Ist	Schl. Rest	VA+NVA	Soll - VA
1 ÖFFENTLICHE ORDNUNG UND SICHERHEIT									
13	Sonderpolizei								
131	Bau- und Feuerpolizei								
131000	Bau- u. Feuerpolizei								
1/131000/403000	Handelswaren Hausnummer tafeln	23		111,08	111,08	111,08		200,00	-88,92
1/131000/728000	Entg.f.sonst.Leist. feuerpoliz.Überprüf.	24	1.405,60	984,00	2.389,60	2.389,60		3.700,00	-2.716,00
	131 Bau- und Feuerpolizei		1.405,60	1.095,08	2.500,68	2.500,68	0,00	3.900,00	-2.804,92
132	Gesundheitspolizei								
132000	Gesundheitspolizei								
1/132000/728000	Entg.f.sonst.Leist. Totenbeschau	24	307,75	628,97	936,72	936,72		2.800,00	-2.171,03
	132 Gesundheitspolizei		307,75	628,97	936,72	936,72	0,00	2.800,00	-2.171,03
133	Veterinärpolizei								
133000	Veterinärpolizei								
1/133000/050000	Sonderanlagen Hundefreilauffläche	40		2.251,20	2.251,20	2.251,20			2.251,20
1/133000/400000	GWG -Geringw.Wirtsch.güter Anlagev.	23						100,00	-100,00
1/133000/403000	Handelswaren Hundemarken	23		73,90	73,90	73,90		100,00	-26,10
1/133000/459000	Sonst. Verbrauchsgüter z.B. Hundekotbeutel	23						700,00	-700,00
1/133000/711000	Geb. f.d. Ben. v. Gdeeinri. u. -anlagen gem. FAG (HBA)	24		12,33	12,33	12,33		100,00	-87,67
1/133000/728000	Entg.f.sonst.Leist. Betreuung Hundefreilauffläche	24	230,00	860,00	1.090,00	1.090,00		4.200,00	-3.340,00
	133 Veterinärpolizei		230,00	3.197,43	3.427,43	3.427,43	0,00	5.200,00	-2.002,57
134	Flurpolizei								
134000	Flurpolizei								
1/134000/670000	Versicherungen	24						200,00	-200,00
1/134000/728000	Entg.f.sonst.Leist. Forstwartentschädigung	24	532,00		532,00	532,00		600,00	-600,00
	134 Flurpolizei		532,00	0,00	532,00	532,00	0,00	800,00	-800,00
	13 Sonderpolizei		2.475,35	4.921,48	7.396,83	7.396,83	0,00	12.700,00	-7.778,52
16	Feuerwehrwesen								
163	Freiwillige Feuerwehren								
163100	FF-Perg								
1/163100/346000	Darlehen v. Kreditinstituten Gebäude (2014-2039)	65		5.788,16	5.788,16	5.788,16		23.200,00	-17.411,84
1/163100/5	Personalkonten laut Sammelnachweis			1.079,79	1.079,79	1.079,79		4.200,00	-3.120,21
1/163100/614000	Instandh. v. Gebäuden (PG 010)	24						1.000,00	-1.000,00
1/163100/650000	Zinsen f. Finanzschulden - Inland Gebäude (2014-2039)	25		617,16	617,16	617,16		2.400,00	-1.782,84
1/163100/670000	Versicherungen	24	3.300,24	1.635,71	4.935,95	4.935,95		10.700,00	-9.064,29

**Rechnungsabschluss 2019
Ordentlicher Haushalt**

Einnahmen		RQ	Anf. Rest	Anordnungssoll	Gesamtssoll	Ist	Schl. Rest	VA+NVA	Soll - VA
163100	FF-Perg		0,00	0,00	0,00	0,00	0,00	2.500,00	-2.500,00
163200	FF-Pergkirchen								
163200	FF-Pergkirchen		0,00	0,00	0,00	0,00	0,00	0,00	0,00
163	Freiwillige Feuerwehren		0,00	0,00	0,00	0,00	0,00	2.500,00	-2.500,00
164	Förderung der Brandbekämpfung und Brandverhütung								
164000	Fö d. Brandbekämpfung u. -verhütun								
2/164000/871900	KTZ v. Landesfonds LFK	33						4.400,00	-4.400,00
164	Förderung der Brandbekämpfung und Brandverhütung		0,00	0,00	0,00	0,00	0,00	4.400,00	-4.400,00
16	Feuerwehrwesen		0,00	0,00	0,00	0,00	0,00	6.900,00	-6.900,00
17	Katastrophendienst								
170	Allgemeine Angelegenheiten								
170000	Katastrophendienst - allg.Angel.								
170	Allgemeine Angelegenheiten		0,00	0,00	0,00	0,00	0,00	0,00	0,00
179	Sonstige Einrichtungen und Maßnahmen								
179000	Katastrophendienst - Sonst.Einri u. Maßn.								

Rechnungsabschluss 2019
Ordentlicher Haushalt

Stadtgemeinde Perg

Ausgaben		RQ	Anf. Rest	Anordnungssoll	Gesamtssoll	Ist	Schl. Rest	VA+NVA	Soll - VA
1/163100/711000	Geb.f.d.Ben.v.Gdeeinri.u.-anl. gem.FAG (HBA)	24		383,34	383,34	383,34		6.000,00	-5.616,66
1/163100/728000	Entg.f.sonst.Leist.	24		342,12	342,12	342,12		500,00	-157,88
1/163100/729901	Sonst. Ausg. - Vergütungen Bauhofleistungen	24		38,09	38,09	38,09		15.000,00	-14.961,91
1/163100/729903	Sonst. Ausg. - Vergütungen Bauhof ohne Personalkosten	24						2.000,00	-2.000,00
1/163100/754000	Lfde TZ an so.Träger öffentl.Rechts Globalbudget	26		46.150,00	46.150,00	46.150,00		92.300,00	-46.150,00
163100 FF-Perg			3.300,24	56.034,37	59.334,61	59.334,61	0,00	157.300,00	-101.265,63
163200 FF-Pergkirchen									
1/163200/614000	Instandh. v. Gebäuden (PG 010)	24						17.000,00	-17.000,00
1/163200/670000	Versicherungen	24	660,45	161,52	821,97	821,97		1.300,00	-1.138,48
1/163200/711000	Geb.f.d.Ben.v.Gdeeinri.u.-anl. gem.FAG (HBA)	24		103,41	103,41	103,41		400,00	-296,59
1/163200/729901	Sonst. Ausg. - Vergütungen Bauhofleistungen	24						1.000,00	-1.000,00
1/163200/729903	Sonst. Ausg. - Vergütungen Bauhof ohne Personalkosten	24						100,00	-100,00
1/163200/754000	Lfde TZ an so.Träger öffentl.Rechts Globalbudget	26		8.000,00	8.000,00	8.000,00		16.000,00	-8.000,00
163200 FF-Pergkirchen			660,45	8.264,93	8.925,38	8.925,38	0,00	35.800,00	-27.535,07
163 Freiwillige Feuerwehren			3.960,69	64.299,30	68.259,99	68.259,99	0,00	193.100,00	-128.800,70
164 Förderung der Brandbekämpfung und Brandverhütung									
164000 Fö d. Brandbekämpfung u. -verhütun									
1/164000/050000	Sonderanlagen z.B. Löschwasserbeh. u.dgl.	40						45.000,00	-45.000,00
1/164000/618000	Instandh. v. sonst. Anlagen (PG 030, 042, 043, 044)	24						400,00	-400,00
1/164000/729901	Sonst. Ausg. - Vergütungen Bauhofleistungen	24						500,00	-500,00
1/164000/729903	Sonst. Ausg. - Vergütungen Bauhof ohne Personalkosten	24						100,00	-100,00
164 Förderung der Brandbekämpfung und Brandverhütung			0,00	0,00	0,00	0,00	0,00	46.000,00	-46.000,00
16 Feuerwehrwesen			3.960,69	64.299,30	68.259,99	68.259,99	0,00	239.100,00	-174.800,70
17 Katastrophendienst									
170 Allgemeine Angelegenheiten									
170000 Katastrophendienst - allg.Angel.									
1/170000/754000	Lfde TZ an so.Träger öffentl.Rechts Bezirksfeuerwehrbeitr.(Erläss)	26						1.300,00	-1.300,00
170 Allgemeine Angelegenheiten			0,00	0,00	0,00	0,00	0,00	1.300,00	-1.300,00
179 Sonstige Einrichtungen und Maßnahmen									
179000 Katastrophendienst - Sonst.Einri u. Maßn.									
1/179000/346000	Darlehen v. Kreditinst. Auhofbach (bis 2041)	65		9.156,30	9.156,30	9.156,30		17.600,00	-8.443,70
1/179000/346001	Darlehen von Kreditinstituten Auhofbach (bis 2035, dann Neuaufn.)	65		5.387,89	5.387,89	5.387,89		10.800,00	-5.412,11
1/179000/619000	Instandh. v. Sonderanlagen (PG 050)	24	8,24		8,24	8,24			
1/179000/650000	Zinsen f. Finanzschulden - Inland Hochwasserschutzm. (bis 2041)	25		1.010,44	1.010,44	1.010,44		2.800,00	-1.789,56
1/179000/650001	Zinsen f. Finanzschulden - Inland Auhofbach (bis 2035, dann Neuaufn.)	25		1.398,50	1.398,50	1.398,50		2.800,00	-1.401,50

**Rechnungsabschluss 2019
Ordentlicher Haushalt**

Einnahmen	RQ	Anf. Rest	Anordnungssoll	Gesamtsoll	Ist	Schl. Rest	VA+NVA	Soll - VA
179 Sonstige Einrichtungen und Maßnahmen		0,00	0,00	0,00	0,00	0,00	0,00	0,00
17 Katastrophendienst		0,00	0,00	0,00	0,00	0,00	0,00	0,00
18 Landesverteidigung								
180 Zivilschutz								
180000 Zivilschutz								
180 Zivilschutz		0,00	0,00	0,00	0,00	0,00	0,00	0,00
18 Landesverteidigung		0,00	0,00	0,00	0,00	0,00	0,00	0,00
1 ÖFFENTLICHE ORDNUNG UND SICHERHEIT		19,60	343,60	363,20	343,60	19,60	7.200,00	-6.856,40

Rechnungsabschluss 2019 Ordentlicher Haushalt

Ausgaben		RQ	Anf. Rest	Anordnungssoll	Gesamtssoll	Ist	Schl. Rest	VA+NVA	Soll - VA
1/179000/701000	Pachtzinse - Immobilien	24						300,00	-300,00
1/179000/729901	Sonst. Ausg. - Vergütungen Bauhofleistungen	24		145,92	145,92	145,92			145,92
179	Sonstige Einrichtungen und Maßnahmen		8,24	17.099,05	17.107,29	17.107,29	0,00	34.300,00	-17.200,95
17	Katastrophendienst		8,24	17.099,05	17.107,29	17.107,29	0,00	35.600,00	-18.500,95
18	Landesverteidigung								
180	Zivilschutz								
180000	Zivilschutz								
1/180000/757000	Lfde TZ an priv.Org. o. Erwerbszw. Oö.Zivilschutzverb.	27		1.423,07	1.423,07	1.423,07		1.400,00	23,07
180	Zivilschutz		0,00	1.423,07	1.423,07	1.423,07	0,00	1.400,00	23,07
18	Landesverteidigung		0,00	1.423,07	1.423,07	1.423,07	0,00	1.400,00	23,07
1	ÖFFENTLICHE ORDNUNG UND SICHERHEIT		6.444,28	87.742,90	94.187,18	94.187,18	0,00	288.800,00	-201.057,10

**Rechnungsabschluss 2019
Ordentlicher Haushalt**

Einnahmen		RQ	Anf. Rest	Anordnungssoll	Gesamtsohl	Ist	Schl. Rest	VA+NVA	Soll - VA
2 UNTERRICHT, ERZIEHUNG SPORT UND WISSENSCHAFT									
21	Allgemeinbildender Unterricht								
211	Volksschule								
211000	VS Perg								
2/211000/817720	Schulerhaltungsbeiträge	13						12.500,00	-12.500,00
2/211000/871000	Kapitaltransferzahlungen von Ländern und Landesfonds	33						400,00	-400,00
211000 VS Perg			0,00	0,00	0,00	0,00	0,00	12.900,00	-12.900,00
211100	VS Pergkirchen								
2/211100/824000	Einn.aus Vermiet.- u. Verpachtung Kirchenchor	14		20,00	20,00	20,00		100,00	-80,00
2/211100/824100	Einn. aus Betriebskosten Kirchenchor	14		194,00	194,00	194,00		200,00	-6,00
2/211100/871000	KTZ vom Land Oö.	33						200,00	-200,00

Rechnungsabschluss 2019
Ordentlicher Haushalt

Stadtgemeinde Perg

Ausgaben	RQ	Anf. Rest	Anordnungssoll	Gesamtssoll	Ist	Schl. Rest	VA+NVA	Soll - VA
2 UNTERRICHT, ERZIEHUNG SPORT UND WISSENSCHAFT								
21	Allgemeinbildender Unterricht							
211	Volksschule							
211000	VS Perg							
1/211000/346000	65						28.700,00	-28.700,00
1/211000/400000	23		235,20	235,20	235,20		400,00	-164,80
1/211000/5			23.780,51	23.780,51	23.780,51		112.900,00	-89.119,49
1/211000/614000	24	75,26	1.222,70	1.297,96	1.254,11	43,85	10.000,00	-8.777,30
1/211000/618000	24		138,24	138,24	138,24		500,00	-361,76
1/211000/619000	24						7.000,00	-7.000,00
1/211000/650000	25						100,00	-100,00
1/211000/670000	24	2.639,27		2.639,27	2.639,27		2.600,00	-2.600,00
1/211000/670001	24		2.880,28	2.880,28	2.880,28		2.900,00	-19,72
1/211000/701000	24						500,00	-500,00
1/211000/711000	24		1.835,79	1.835,79	1.835,79		9.000,00	-7.164,21
1/211000/720720	24	55,50	3.021,25	3.076,75	2.205,75	871,00	5.100,00	-2.078,75
1/211000/728000	24		1.901,54	1.901,54	1.901,54		5.600,00	-3.698,46
1/211000/728110	24	515,32	266,19	781,51	781,51		6.000,00	-5.733,81
1/211000/728500	24		1.529,17	1.529,17	1.529,17		1.600,00	-70,83
1/211000/729901	24		661,21	661,21	661,21		15.000,00	-14.338,79
1/211000/729903	24						2.000,00	-2.000,00
1/211000/754000	26		39.100,00	39.100,00	39.100,00		78.200,00	-39.100,00
1/211000/768020	27						700,00	-700,00
211000 VS Perg		3.285,35	76.572,08	79.857,43	78.942,58	914,85	288.800,00	-212.227,92
211100	VS Pergkirchen							
1/211100/5			5.574,56	5.574,56	5.574,56		23.300,00	-17.725,44
1/211100/614000	24	47,76	228,76	276,52	276,52		3.500,00	-3.271,24
1/211100/619000	24						500,00	-500,00
1/211100/631000	24	3.000,00		3.000,00	3.000,00			
1/211100/670000	24	901,70		901,70	901,70		1.000,00	-1.000,00
1/211100/710000	24						300,00	-300,00
1/211100/711000	24		441,38	441,38	441,38		1.500,00	-1.058,62
1/211100/728000	24		1.378,60	1.378,60	1.378,60		3.300,00	-1.921,40
1/211100/728110	24		11.930,00	11.930,00	11.930,00		16.400,00	-4.470,00
1/211100/728500	24		516,75	516,75	516,75		500,00	16,75
1/211100/729901	24		399,94	399,94	399,94		15.000,00	-14.600,06
1/211100/729903	24						2.000,00	-2.000,00

Rechnungsabschluss 2019 Ordentlicher Haushalt

Einnahmen		RQ	Anf. Rest	Anordnungssoll	Gesamtso	Ist	Schl. Rest	VA+NVA	Soll - VA
211100 VS Pergkirchen			0,00	214,00	214,00	214,00	0,00	500,00	-286,00
211810	Schülerbetreuung - NABE VS Perg								
2/211810/810011	Leistungserlöse - NABE VS Perg (Elternbeitrag)	13	5.908,60	13.651,60	19.560,20	10.895,19	8.665,01	30.000,00	-16.348,40
2/211810/861011	Lfd. TZ v.Ländern VS Perg	15	184.192,93		184.192,93	184.192,93		201.000,00	-201.000,00
211810 Schülerbetreuung - NABE VS Perg			190.101,53	13.651,60	203.753,13	195.088,12	8.665,01	231.000,00	-217.348,40
211820	Schülerbetreuung - NABE VS Pergkirchen								
2/211820/861012	Lfd. TZ v.Ländern VS Pergkirchen	15	37.195,00		37.195,00	37.195,00		39.200,00	-39.200,00
211820 Schülerbetreuung - NABE VS Pergkirchen			37.195,00	0,00	37.195,00	37.195,00	0,00	39.200,00	-39.200,00
211	Volksschule		227.296,53	13.865,60	241.162,13	232.497,12	8.665,01	283.600,00	-269.734,40
212	Hauptschulen								
212000	Neue MittelSchule 1 Perg								
2/212000/817720	Schulerhaltungsbeiträge	13						118.500,00	-118.500,00
2/212000/829000	Sonst. Einnahmen	18	7.834,64	305,61	8.140,25	8.140,25			305,61
2/212000/871000	KTZ vom Land Oö.	33	-386,00		-386,00	-386,00		500,00	-500,00
212000 Neue MittelSchule 1 Perg			7.448,64	305,61	7.754,25	7.754,25	0,00	119.000,00	-118.694,39

Rechnungsabschluss 2019
Ordentlicher Haushalt

Stadtgemeinde Perg

Ausgaben		RQ	Anf. Rest	Anordnungssoll	Gesamtssoll	Ist	Schl. Rest	VA+NVA	Soll - VA
1/211100/754000	Lfde TZ an so.Träger öffentl.Rechts Globalbudget	26		14.100,00	14.100,00	14.100,00		28.200,00	-14.100,00
1/211100/757000	Lfde TZ an priv.Org. ohne Erwerbszw	27		612,45	612,45	612,45			612,45
1/211100/768020	Sonst. lfde TZ an priv. HH Schulprojekte	27		145,00	145,00	145,00		200,00	-55,00
211100 VS Pergkirchen			3.949,46	35.327,44	39.276,90	39.276,90	0,00	95.700,00	-60.372,56
211810 Schülerbetreuung - NABE VS Perg									
1/211810/430000	Lebensmittel - 10/20 % allg.Einkauf	23	222,56	205,54	428,10	428,10		1.400,00	-1.194,46
1/211810/430011	Lebensmittel 10 % Gebäck, Brot	23	101,41	130,04	231,45	231,45		400,00	-269,96
1/211810/728020	Entg.f.sonst.Leist. NABE	24	34.590,71	34.076,35	68.667,06	68.667,06		179.000,00	-144.923,65
1/211810/728021	Entg.f.sonst.Leist. NABE - Schwerpunktsetzung GTS	24	822,47	3.317,47	4.139,94	4.139,94		14.000,00	-10.682,53
211810 Schülerbetreuung - NABE VS Perg			35.737,15	37.729,40	73.466,55	73.466,55	0,00	194.800,00	-157.070,60
211820 Schülerbetreuung - NABE VS Pergkirchen									
1/211820/728020	Entg.f.sonst.Leist. NABE	24		11.831,00	11.831,00	11.831,00		15.400,00	-3.569,00
1/211820/728021	Entg.f.sonst.Leist. NABE - Schwerpunktsetzung GTS	24		10.918,00	10.918,00	10.918,00		14.200,00	-3.282,00
211820 Schülerbetreuung - NABE VS Pergkirchen			0,00	22.749,00	22.749,00	22.749,00	0,00	29.600,00	-6.851,00
211 Volksschule			42.971,96	172.377,92	215.349,88	214.435,03	914,85	608.900,00	-436.522,08
212 Hauptschulen									
212000 Neue Mittelschule 1 Perg									
1/212000/043000	Betriebsausstattung	41		2.476,80	2.476,80	2.476,80			2.476,80
1/212000/400000	GWG -Geringw.Wirtsch.güter Anlagev.	23		173,81	173,81	173,81			173,81
1/212000/457000	Druckwerke	23		750,00	750,00	750,00			750,00
1/212000/5	Personalkonten laut Sammelnachweis			28.330,25	28.330,25	28.330,25		99.900,00	-71.569,75
1/212000/614000	Instandh. v. Gebäuden (PG 010)	24	403,69	3.167,08	3.570,77	3.570,77		2.000,00	1.167,08
1/212000/618000	Instandh. v. sonst. Anlagen (PG 030, 042, 043, 044)	24		384,11	384,11	384,11			384,11
1/212000/670001	Versicherungen Abfertigungs-Rückdeck.Vers.	24		729,00	729,00	729,00		800,00	-71,00
1/212000/700000	Miete - Immobilien NMS 1 Perg (VFI)	24		16.435,84	16.435,84	16.435,84		69.600,00	-53.164,16
1/212000/700800	Betriebskosten Gebäude NMS1 Perg (VFI)	24						18.500,00	-18.500,00
1/212000/700810	Verwaltungskostenpauschale	24						22.400,00	-22.400,00
1/212000/720720	Schulerhaltungsbeiträge	24	1.264,69	18.081,59	19.346,28	8.647,58	10.698,70	19.200,00	-1.118,41
1/212000/728000	Entg.f.sonst.Leist.	24		1.667,07	1.667,07	1.667,07		7.000,00	-5.332,93
1/212000/728111	Entg.f.sonst.Leist. Schulassistenz	24	517,83	510,13	1.027,96	1.027,96		3.500,00	-2.989,87
1/212000/728500	Entg.f.sonst.Leist. Unterrichtsfilmbeitr.Pflichtschule	24		1.471,17	1.471,17	1.471,17		1.400,00	71,17
1/212000/729901	Sonst. Ausg. - Vergütungen Bauhofleistungen	24		6.657,82	6.657,82	6.657,82		10.000,00	-3.342,18
1/212000/729903	Sonst. Ausg. - Vergütungen Bauhof ohne Personalkosten	24						1.400,00	-1.400,00
1/212000/754000	Lfde TZ an so.Träger öffentl.Rechts Globalbudget	26		49.400,00	49.400,00	49.400,00		98.800,00	-49.400,00
1/212000/757000	Lfde TZ an priv.Org. ohne Erwerbszw	27		270,00	270,00	270,00			270,00
1/212000/768020	Sonst. lfde TZ an priv. HH Schulprojekte	27						1.900,00	-1.900,00
212000 Neue Mittelschule 1 Perg			2.186,21	130.504,67	132.690,88	121.992,18	10.698,70	356.400,00	-225.895,33

Rechnungsabschluss 2019 Ordentlicher Haushalt

Einnahmen		RQ	Anf. Rest	Anordnungssoll	Gesamtsohl	Ist	Schl. Rest	VA+NVA	Soll - VA
212200	Neue MittelSchule Perg-SZ								
2/212200/817720	Schulerhaltungsbeiträge	13						53.800,00	-53.800,00
2/212200/824000	Einn.aus Vermiet.- u. Verpachtung NABE	14		3.000,00	3.000,00	2.400,00	600,00	3.000,00	
2/212200/827000	Kostenersätze für die Überlassung von Bedienst. an Dritte Stützlehrer	18	273,74		273,74	273,74		2.100,00	-2.100,00
2/212200/871000	KTZ vom Land Oö.	33						500,00	-500,00
212200 Neue MittelSchule Perg-SZ			273,74	3.000,00	3.273,74	2.673,74	600,00	59.400,00	-56.400,00
212810	Schülerbetreuung - NABE NMS 1 Perg								
2/212810/810021	Leistungserlöse - NABE NMS 1 Perg	13	379,00	2.327,50	2.706,50	1.718,50	988,00	4.700,00	-2.372,50
2/212810/861021	Lfd. TZ v.Ländern NMS 1 Perg	15	15.785,56		15.785,56	15.785,56		16.600,00	-16.600,00
212810 Schülerbetreuung - NABE NMS 1 Perg			16.164,56	2.327,50	18.492,06	17.504,06	988,00	21.300,00	-18.972,50
212820	Schülerbetreuung - NABE NMS Perg-Schulzentrum								
2/212820/810022	Leistungserlöse - NABE NMS Perg-SZ	13	123,50	118,00	241,50	155,00	86,50	600,00	-482,00
2/212820/861022	Lfd. TZ v.Ländern NMS Perg-SZ	15	18.518,48		18.518,48	18.518,48		17.000,00	-17.000,00
212820 Schülerbetreuung - NABE NMS Perg-Schulzentrum			18.641,98	118,00	18.759,98	18.673,48	86,50	17.600,00	-17.482,00
212	Hauptschulen		42.528,92	5.751,11	48.280,03	46.605,53	1.674,50	217.300,00	-211.548,89

Rechnungsabschluss 2019 Ordentlicher Haushalt

Ausgaben		RQ	Anf. Rest	Anordnungssoll	Gesamtssoll	Ist	Schl. Rest	VA+NVA	Soll - VA
212200	Neue MittelSchule Perg-SZ								
1/212200/050000	Sonderanlagen Garten-/Außenbereich, Spielplatz	40						5.000,00	-5.000,00
1/212200/400000	GWG -Geringw.Wirtsch.güter Anlagev.	23		294,00	294,00	294,00		200,00	94,00
1/212200/5	Personalkonten laut Sammelnachweis			17.371,74	17.371,74	17.371,74		75.200,00	-57.828,26
1/212200/614000	Instandh. v. Gebäuden (PG 010)	24	411,92	113,98	525,90	525,90		10.000,00	-9.886,02
1/212200/618000	Instandh. v. sonst. Anlagen (PG 030, 042, 043, 044)	24		95,04	95,04	95,04		100,00	-4,96
1/212200/670000	Versicherungen	24	2.140,41		2.140,41	2.140,41		2.100,00	-2.100,00
1/212200/700000	Miete - Immobilien BSH	24						26.000,00	-26.000,00
1/212200/710000	Öffentl. Abgaben (Ausg.), ohne Geb. gem.FAG	24						100,00	-100,00
1/212200/711000	Geb.f.d.Ben.v.Gdeeinri.u.-anl. gem.FAG (HBA)	24		1.052,18	1.052,18	1.052,18		7.800,00	-6.747,82
1/212200/720720	Schülerhaltungsbeiträge	24		7.489,15	7.489,15		7.489,15	16.100,00	-8.610,85
1/212200/728000	Entg.f.sonst.Leist.	24		1.095,52	1.095,52	1.095,52		3.300,00	-2.204,48
1/212200/728111	Entg.f.sonst.Leist. Schulassistentz	24	1.952,94	1.124,42	3.077,36	3.077,36			1.124,42
1/212200/728500	Entg.f.sonst.Leist. Unterrichtsfilmbeitr.Pflichtschule	24		590,58	590,58	590,58		600,00	-9,42
1/212200/729901	Sonst. Ausg. - Vergütungen Bauhofleistungen	24		1.155,00	1.155,00	1.155,00		20.000,00	-18.845,00
1/212200/729903	Sonst. Ausg. - Vergütungen Bauhof ohne Personalkosten	24						2.700,00	-2.700,00
1/212200/754000	Lfde TZ an so.Träger öffentl.Rechts Globalbudget	26		36.200,00	36.200,00	36.200,00		72.400,00	-36.200,00
1/212200/768020	Sonst. lfde TZ an priv. HH Schulprojekte	27						400,00	-400,00
	212200 Neue MittelSchule Perg-SZ		4.505,27	66.581,61	71.086,88	63.597,73	7.489,15	242.000,00	-175.418,39
212810	Schülerbetreuung - NABE NMS 1 Perg								
1/212810/430000	Lebensmittel - 10/20 % allg.Einkauf	23	87,15	68,68	155,83	155,83		400,00	-331,32
1/212810/430011	Lebensmittel 10 % Gebäck, Brot	23						100,00	-100,00
1/212810/728020	Entg.f.sonst.Leist. NABE	24	2.692,69	2.652,65	5.345,34	5.345,34		13.700,00	-11.047,35
	212810 Schülerbetreuung - NABE NMS 1 Perg		2.779,84	2.721,33	5.501,17	5.501,17	0,00	14.200,00	-11.478,67
212820	Schülerbetreuung - NABE NMS Perg-Schulzentrum								
1/212820/728020	Entg.f.sonst.Leist. NABE	24	1.708,83	2.599,50	4.308,33	4.308,33		9.500,00	-6.900,50
1/212820/728021	Entg.f.sonst.Leist. NABE - Schwerpunktsetzung GTS	24	264,34	720,04	984,38	984,38		2.900,00	-2.179,96
	212820 Schülerbetreuung - NABE NMS Perg-Schulzentrum		1.973,17	3.319,54	5.292,71	5.292,71	0,00	12.400,00	-9.080,46
212	Hauptschulen		11.444,49	203.127,15	214.571,64	196.383,79	18.187,85	625.000,00	-421.872,85

**Rechnungsabschluss 2019
Ordentlicher Haushalt**

Einnahmen		RQ	Anf. Rest	Anordnungssoll	Gesamtssoll	Ist	Schl. Rest	VA+NVA	Soll - VA
213	Sonderschulen								
213000	Sonderschulen								
2/213000/817020	Kostenbeitr.(-ersatz) f.sonst.Leist Behindertentransport u. dgl.	13						1.900,00	-1.900,00
213 Sonderschulen			0,00	0,00	0,00	0,00	0,00	1.900,00	-1.900,00
214	Polytechnische Schulen								
214000	Polytechnische Schule								
2/214000/817720	Schulerhaltungsbeiträge	13						175.800,00	-175.800,00
2/214000/871000	KTZ vom Land Oö.	33						200,00	-200,00
214 Polytechnische Schulen			0,00	0,00	0,00	0,00	0,00	176.000,00	-176.000,00
21 Allgemeinbildender Unterricht			269.825,45	19.616,71	289.442,16	279.102,65	10.339,51	678.800,00	-659.183,29
22	Berufsbildender Unterricht								
220	Berufsbildende Pflichtschulen								
220000	Berufsbild. Pflichtschulen								
220 Berufsbildende Pflichtschulen			0,00	0,00	0,00	0,00	0,00	0,00	0,00

Rechnungsabschluss 2019
Ordentlicher Haushalt

Stadtgemeinde Perg

Ausgaben		RQ	Anf. Rest	Anordnungssoll	Gesamtssoll	Ist	Schl. Rest	VA+NVA	Soll - VA
213	Sonderschulen								
213000	Sonderschulen								
1/213000/620000	Personen- u. Gütertransporte Sondertransport - Schulbus	24						2.700,00	-2.700,00
1/213000/720020	Kostenbeitr.(-ersätze) f.Leist. Gastbeitrag	24		407,28	407,28	407,28		28.000,00	-27.592,72
1/213000/757000	Lfde TZ an priv.Org. ohne Erwerbszw	27						500,00	-500,00
1/213000/768020	Sonst. lfde TZ an priv. HH Schulprojekte	27		100,00	100,00	100,00			100,00
213	Sonderschulen		0,00	507,28	507,28	507,28	0,00	31.200,00	-30.692,72
214	Polytechnische Schulen								
214000	Polytechnische Schule								
1/214000/000000	Bebaute Grundstücke	40						162.400,00	-162.400,00
1/214000/5	Personalkonten laut Sammelnachweis			19.856,21	19.856,21	19.856,21		79.200,00	-59.343,79
1/214000/614000	Instandh. v. Gebäuden (PG 010)	24	1.269,76	1.372,83	2.642,59	2.642,59		13.000,00	-11.627,17
1/214000/618000	Instandh. v. sonst. Anlagen (PG 030, 042, 043, 044)	24		259,80	259,80	259,80		100,00	159,80
1/214000/619000	Instandh. v. Sonderanlagen (PG 050)	24						5.000,00	-5.000,00
1/214000/670000	Versicherungen	24	5.376,04		5.376,04	5.376,04		5.100,00	-5.100,00
1/214000/700000	Miete - Immobilien BSH	24						6.000,00	-6.000,00
1/214000/702000	Leasing - Immobilien Gebäude (bis 31.12.2018)	24		908,83	908,83	908,83			908,83
1/214000/702500	Leasing - Mobilien - Kopierer	24		624,00	624,00	624,00		1.900,00	-1.276,00
1/214000/710000	Öffentl. Abgaben (Ausg.), ohne Geb. gem.FAG	24		1.082,44	1.082,44	1.082,44		4.400,00	-3.317,56
1/214000/711000	Geb.f.d.Ben.v.Gdeeinri.u.-anl. gem.FAG (HBA)	24		1.009,71	1.009,71	1.009,71		4.600,00	-3.590,29
1/214000/728000	Entg.f.sonst.Leist.	24		491,20	491,20	491,20		5.000,00	-4.508,80
1/214000/728111	Entg.f.sonst.Leist. Schulassistenz	24						1.500,00	-1.500,00
1/214000/728500	Entg.f.sonst.Leist. Unterrichtsfilmbeitr.Pflichtschule	24		622,21	622,21	622,21		700,00	-77,79
1/214000/729901	Sonst. Ausg. - Vergütungen Bauhofleistungen	24		500,13	500,13	500,13		12.000,00	-11.499,87
1/214000/729903	Sonst. Ausg. - Vergütungen Bauhof ohne Personalkosten	24						1.600,00	-1.600,00
1/214000/754000	Lfde TZ an so.Träger öffentl.Rechts Globalbudget	26		36.500,00	36.500,00	36.500,00		73.000,00	-36.500,00
1/214000/757000	Lfde TZ an priv.Org. ohne Erwerbszw	27		270,00	270,00	270,00			270,00
214	Polytechnische Schulen		6.645,80	63.497,36	70.143,16	70.143,16	0,00	375.500,00	-312.002,64
21	Allgemeinbildender Unterricht		61.062,25	439.509,71	500.571,96	481.469,26	19.102,70	1.640.600,00	-1.201.090,29
22	Berufsbildender Unterricht								
220	Berufsbildende Pflichtschulen								
220000	Berufsbild. Pflichtschulen								
1/220000/720020	Kostenbeitr.(-ersätze) f.Leist. Gastbeitr.f.Berufsschulen	24		71.712,00	71.712,00	35.856,00	35.856,00	147.600,00	-75.888,00
1/220000/720120	Kostenbeitr.(-ersätze) f.Leist. Bau-u.Errichtungsaufw. f.Berufssch.	24		29.147,00	29.147,00	14.573,50	14.573,50	59.600,00	-30.453,00
220	Berufsbildende Pflichtschulen		0,00	100.859,00	100.859,00	50.429,50	50.429,50	207.200,00	-106.341,00

**Rechnungsabschluss 2019
Ordentlicher Haushalt**

Einnahmen		RQ	Anf. Rest	Anordnungssoll	Gesamtsohl	Ist	Schl. Rest	VA+NVA	Soll - VA
222	Berufsbildende höhere Schulen								
222000	HLW Perg								
2/222000/829000	Sonst. Einnahmen Beko-Abre LSR	18						138.000,00	-138.000,00
<hr/>									
	222000 HLW Perg		0,00	0,00	0,00	0,00	0,00	138.000,00	-138.000,00
222100	HTL Perg								
<hr/>									
	222100 HTL Perg		0,00	0,00	0,00	0,00	0,00	0,00	0,00
222200	HAK Perg								
<hr/>									
	222200 HAK Perg		0,00	0,00	0,00	0,00	0,00	0,00	0,00
	222 Berufsbildende höhere Schulen		0,00	0,00	0,00	0,00	0,00	138.000,00	-138.000,00
	22 Berufsbildender Unterricht		0,00	0,00	0,00	0,00	0,00	138.000,00	-138.000,00
23	Förderung des Unterrichtes								
232	Schülerbetreuung								
232010	Schülerbetreuung - Mittagstisch VS Perg								
2/232010/810211	Leistungserlöse - Essensbeitrag Schüler VS Perg	13	2.663,45		2.663,45	457,45	2.206,00	50.000,00	-50.000,00

Rechnungsabschluss 2019
Ordentlicher Haushalt

Stadtgemeinde Perg

Ausgaben		RQ	Anf. Rest	Anordnungssoll	Gesamtsohl	Ist	Schl. Rest	VA+NVA	Soll - VA
222	Berufsbildende höhere Schulen								
222000	HLW Perg								
1/222000/400000	GWG -Geringw.Wirtsch.güter Anlagev.	23		155,10	155,10	76,07	79,03		155,10
1/222000/454000	Reinigungsmittel	23	79,73	1.610,71	1.690,44	1.690,44		6.600,00	-4.989,29
1/222000/459000	Sonst. Verbrauchsgüter	23		1.575,74	1.575,74	1.575,74		4.700,00	-3.124,26
1/222000/5	Personalkonten laut Sammelnachweis			16.587,95	16.587,95	16.587,95		84.700,00	-68.112,05
1/222000/603000	Wärme	24	-3.228,27	8.424,01	5.195,74	5.195,74		29.600,00	-21.175,99
1/222000/614000	Instandh. v. Gebäuden (PG 010)	24		3,68	3,68	3,68		1.700,00	-1.696,32
1/222000/670000	Versicherungen	24	61,79		61,79	61,79		100,00	-100,00
1/222000/670001	Versicherungen Abfertigungs-Rückdeck.Vers.	24		1.241,81	1.241,81	1.241,81		1.300,00	-58,19
1/222000/710000	Öffentl. Abgaben (Ausg.), ohne Geb. gem.FAG	24						100,00	-100,00
1/222000/711000	Geb.f.d.Ben.v.Gdeeinri.u.-anl. gem.FAG (HBA)	24		3.024,52	3.024,52	3.024,52		13.800,00	-10.775,48
1/222000/728000	Entg.f.sonst.Leist.	24		64,41	64,41	64,41		900,00	-835,59
1/222000/728007	Ent.f.so.Leist. - Holler Gebäudereinigung	24		4.435,58	4.435,58	1.395,62	3.039,96		4.435,58
1/222000/729901	Sonst. Ausg. - Vergütungen Bauhofleistungen	24		34,73	34,73	34,73		500,00	-465,27
1/222000/729903	Sonst. Ausg. - Vergütungen Bauhof ohne Personalkosten	24						100,00	-100,00
	222000 HLW Perg		-3.086,75	37.158,24	34.071,49	30.952,50	3.118,99	144.100,00	-106.941,76
222100	HTL Perg								
1/222100/346001	Darlehen von Kreditinstituten ehem.Schülerwohnheim (bis 2025)	65		10.855,65	10.855,65	10.855,65		21.800,00	-10.944,35
1/222100/650001	Zinsen f. Finanzschulden - Inland ehem.Schülerwohnheim (bis 2025)	25		633,20	633,20	633,20		1.200,00	-566,80
	222100 HTL Perg		0,00	11.488,85	11.488,85	11.488,85	0,00	23.000,00	-11.511,15
222200	HAK Perg								
1/222200/757000	Lfde TZ an priv.Org. ohne Erwerbszw	27		67,44	67,44	67,44			67,44
	222200 HAK Perg		0,00	67,44	67,44	67,44	0,00	0,00	67,44
222	Berufsbildende höhere Schulen		-3.086,75	48.714,53	45.627,78	42.508,79	3.118,99	167.100,00	-118.385,47
22	Berufsbildender Unterricht		-3.086,75	149.573,53	146.486,78	92.938,29	53.548,49	374.300,00	-224.726,47
23	Förderung des Unterrichtes								
232	Schülerbetreuung								
232010	Schülerbetreuung - Mittagstisch VS Perg								
1/232010/400000	GWG -Geringw.Wirtsch.güter Anlagev.	23						200,00	-200,00
1/232010/430000	Lebensmittel - 10/20 % allg.Einkauf	23						20.000,00	-20.000,00
1/232010/430011	Lebensmittel 10 % Gebäck, Brot	23						200,00	-200,00
1/232010/454000	Reinigungsmittel	23		180,87	180,87	180,87		1.000,00	-819,13
1/232010/459000	Sonst. Verbrauchsgüter	23						200,00	-200,00
1/232010/5	Personalkonten laut Sammelnachweis			5.842,31	5.842,31	5.842,31		24.000,00	-18.157,69
1/232010/618000	Instandh. v. sonst. Anlagen (PG 030, 042, 043, 044)	24						800,00	-800,00

Rechnungsabschluss 2019 Ordentlicher Haushalt

Einnahmen	RQ	Anf. Rest	Anordnungssoll	Gesamtsohl	Ist	Schl. Rest	VA+NVA	Soll - VA
232010 Schülerbetreuung - Mittagstisch VS Perg		2.663,45	0,00	2.663,45	457,45	2.206,00	50.000,00	-50.000,00
232020 Schülerbetreuung - Mittagstisch VS Pergkirchen								
232020 Schülerbetreuung - Mittagstisch VS Pergkirchen		0,00	0,00	0,00	0,00	0,00	0,00	0,00
232030 Schülerbetreuung - Mittagstisch NMS 1 Perg								
2/232030/810211 Leistungserlöse - Essenbeitrag Schüler VS Perg	13	5.524,50	9.799,50	15.324,00	13.553,40	1.770,60		9.799,50
2/232030/810212 Leistungserlöse - Essensbeitrag Schüler VS Pergkirchen	13	1.214,50	2.103,50	3.318,00	3.090,50	227,50	10.100,00	-7.996,50
2/232030/810221 Leistungserlöse - Essensbeitrag Schüler NMS 1 Perg	13	4.833,50	10.041,50	14.875,00	14.665,00	210,00	36.000,00	-25.958,50
2/232030/810222 Leistungserlöse - Essensbeitrag Schüler NMS Perg-SZ	13	945,10	1.029,00	1.974,10	1.704,50	269,60	8.000,00	-6.971,00
2/232030/810224 Leistungserlöse - Essensbeitrag Schüler Polytechn. Schule	13	755,00	1.488,00	2.243,00	2.124,00	119,00	4.500,00	-3.012,00
2/232030/810299 Leistungserlöse - Essensbeitrag Erwachsene	13	819,82	1.908,00	2.727,82	2.570,32	157,50	8.500,00	-6.592,00
232030 Schülerbetreuung - Mittagstisch NMS 1 Perg		14.092,42	26.369,50	40.461,92	37.707,72	2.754,20	67.100,00	-40.730,50
232040 Schülerbetreuung- Mittagstisch Poly Perg								
232040 Schülerbetreuung- Mittagstisch Poly Perg		0,00	0,00	0,00	0,00	0,00	0,00	0,00
232160 Schülerbetreuung - Schülerlotsen								
232160 Schülerbetreuung - Schülerlotsen		0,00	0,00	0,00	0,00	0,00	0,00	0,00
232 Schülerbetreuung		16.755,87	26.369,50	43.125,37	38.165,17	4.960,20	117.100,00	-90.730,50
239 Sonstige Einrichtungen und Maßnahmen								
239000 Fö d.Unterrichts - so.Einri u. Maßn								
239 Sonstige Einrichtungen und Maßnahmen		0,00	0,00	0,00	0,00	0,00	0,00	0,00
23 Förderung des Unterrichtes		16.755,87	26.369,50	43.125,37	38.165,17	4.960,20	117.100,00	-90.730,50
24 Vorschulische Erziehung								
240 Kindergärten								
240000 Kindergärten								

Rechnungsabschluss 2019
Ordentlicher Haushalt

Stadtgemeinde Perg

Ausgaben		RQ	Anf. Rest	Anordnungssoll	Gesamtsohl	Ist	Schl. Rest	VA+NVA	Soll - VA
1/232010/728000	Entg.f.sonst.Leist.	24		146,02	146,02	146,02		400,00	-253,98
232010 Schülerbetreuung - Mittagstisch VS Perg			0,00	6.169,20	6.169,20	6.169,20	0,00	46.800,00	-40.630,80
232020 Schülerbetreuung - Mittagstisch VS Pergkirchen									
1/232020/454000	Reinigungsmittel	23		160,43	160,43	160,43		100,00	60,43
1/232020/459000	Sonst. Verbrauchsgüter	23		36,50	36,50	36,50			36,50
232020 Schülerbetreuung - Mittagstisch VS Pergkirchen			0,00	196,93	196,93	196,93	0,00	100,00	96,93
232030 Schülerbetreuung - Mittagstisch NMS 1 Perg									
1/232030/400000	GWG -Geringw.Wirtsch.güter Anlagev.	23						500,00	-500,00
1/232030/430000	Lebensmittel - 10/20 % allg.Einkauf	23	2.771,38	14.555,32	17.326,70	16.424,29	902,41	28.000,00	-13.444,68
1/232030/430011	Lebensmittel 10 % Gebäck, Brot	23	394,54		394,54	394,54		500,00	-500,00
1/232030/454000	Reinigungsmittel	23		964,55	964,55	964,55		700,00	264,55
1/232030/458000	Mittel z. ärztl. Betreuung u. Gesundheitsvorsorge	23		79,42	79,42	79,42			79,42
1/232030/459000	Sonst. Verbrauchsgüter	23	8,64	53,96	62,60	62,60		500,00	-446,04
1/232030/5	Personalkonten laut Sammelnachweis			17.231,40	17.231,40	17.231,40		71.000,00	-53.768,60
1/232030/618000	Instandh. v. sonst. Anlagen (PG 030, 042, 043, 044)	24		4,64	4,64	4,64			4,64
1/232030/728000	Entg.f.sonst.Leist.	24		251,01	251,01	251,01		600,00	-348,99
232030 Schülerbetreuung - Mittagstisch NMS 1 Perg			3.174,56	33.140,30	36.314,86	35.412,45	902,41	101.800,00	-68.659,70
232040 Schülerbetreuung- Mittagstisch Poly Perg									
1/232040/454000	Reinigungsmittel	23		501,15	501,15	501,15		500,00	1,15
1/232040/459000	Sonst. Verbrauchsgüter	23		22,74	22,74	22,74			22,74
232040 Schülerbetreuung- Mittagstisch Poly Perg			0,00	523,89	523,89	523,89	0,00	500,00	23,89
232160 Schülerbetreuung - Schülerlotsen									
1/232160/670000	Versicherungen	24						100,00	-100,00
232160 Schülerbetreuung - Schülerlotsen			0,00	0,00	0,00	0,00	0,00	100,00	-100,00
232 Schülerbetreuung			3.174,56	40.030,32	43.204,88	42.302,47	902,41	149.300,00	-109.269,68
239 Sonstige Einrichtungen und Maßnahmen									
239000 Fö d.Unterrichts - so.Einri u. Maßn									
1/239000/752000	Lfde TZ an Gden/-verbände Sonderpädagog. Zentrum	26						900,00	-900,00
239 Sonstige Einrichtungen und Maßnahmen			0,00	0,00	0,00	0,00	0,00	900,00	-900,00
23 Förderung des Unterrichtes			3.174,56	40.030,32	43.204,88	42.302,47	902,41	150.200,00	-110.169,68
24 Vorschulische Erziehung									
240 Kindergärten									
240000 Kindergärten									

**Rechnungsabschluss 2019
Ordentlicher Haushalt**

Einnahmen		RQ	Anf. Rest	Anordnungssoll	Gesamtssoll	Ist	Schl. Rest	VA+NVA	Soll - VA
240000 Kindergärten			0,00	0,00	0,00	0,00	0,00	0,00	0,00
240100	Kindergarten Friedhofstraße								
2/240100/824000	Einn. aus Vermietung, Verpachtung Dienstbarkeiten und Baurechten	14						4.000,00	-4.000,00
2/240100/824100	Einn. aus Betriebskosten Kiga Friedhofstr.	14						3.500,00	-3.500,00
2/240100/824110	Einnahmen Stromkosten	14						200,00	-200,00
2/240100/829000	Sonstige Einnahmen	18		37.511,00	37.511,00	37.511,00			37.511,00
240100 Kindergarten Friedhofstraße			0,00	37.511,00	37.511,00	37.511,00	0,00	7.700,00	29.811,00

Rechnungsabschluss 2019
Ordentlicher Haushalt

Stadtgemeinde Perg

Ausgaben		RQ	Anf. Rest	Anordnungssoll	Gesamtssoll	Ist	Schl. Rest	VA+NVA	Soll - VA
1/240000/728025	Entgelte f. sonst. Leistungen - Sommerkindergarten	24		5.116,00	5.116,00	5.116,00			5.116,00
240000 Kindergärten			0,00	5.116,00	5.116,00	5.116,00	0,00	0,00	5.116,00
240100 Kindergarten Friedhofstraße									
1/240100/403000	Handelswaren Milch u. Kakao f. Kinder	23	117,64	238,99	356,63	356,63		1.200,00	-961,01
1/240100/459000	Sonst. Verbrauchsgüter	23						200,00	-200,00
1/240100/600000	Strom	24	-69,31	327,50	258,19	258,19		1.200,00	-872,50
1/240100/603000	Wärme	24	742,54	2.227,62	2.970,16	2.970,16		7.700,00	-5.472,38
1/240100/614000	Instandh. v. Gebäuden (PG 010)	24	145,24	270,66	415,90	415,90		15.500,00	-15.229,34
1/240100/618000	Instandh. v. sonst. Anlagen (PG 030, 042, 043, 044)	24						100,00	-100,00
1/240100/619000	Instandh. v. Sonderanl. (PG 050) Garten/Außenbereich, Spielplatz	24						5.000,00	-5.000,00
1/240100/670000	Versicherungen	24	1.192,91		1.192,91	1.192,91		1.200,00	-1.200,00
1/240100/670001	Versicherungen Abfertigungs-Rückdeck.Vers.	24		33.181,00	33.181,00	33.181,00			33.181,00
1/240100/710000	Öffentl. Abgaben (Ausg.), ohne Geb. gem.FAG	24		38,34	38,34	38,34		200,00	-161,66
1/240100/711000	Geb.f.d.Ben.v.Gdeenri.u.-anl. gem.FAG (HBA)	24		776,63	776,63	776,63		3.000,00	-2.223,37
1/240100/720720	Kindertenerhaltungsbeiträge	24		1.554,00	1.554,00	888,00	666,00	9.000,00	-7.446,00
1/240100/728000	Entg.f.sonst.Leist.	24		54,00	54,00	54,00		2.100,00	-2.046,00
1/240100/729901	Sonst. Ausg. - Vergütungen Bauhofleistungen	24		1.356,77	1.356,77	1.356,77		15.000,00	-13.643,23
1/240100/729903	Sonst. Ausg. - Vergütungen Bauhof ohne Personalkosten	24						2.000,00	-2.000,00
1/240100/757000	Lfde TZ an priv.Org. o. Erwerbszw. Abgangsdeckung	27		118.966,50	118.966,50	118.966,50		238.000,00	-119.033,50
240100 Kindergarten Friedhofstraße			2.129,02	158.992,01	161.121,03	160.455,03	666,00	301.400,00	-142.407,99

Rechnungsabschluss 2019 Ordentlicher Haushalt

Einnahmen		RQ	Anf. Rest	Anordnungssoll	Gesamtssoll	Ist	Schl. Rest	VA+NVA	Soll - VA
240200	Kindergarten Haydnstraße								
2/240200/824000	Einn.aus Vermiet.- u. Verpachtung Gebäude Kiga	14		15.000,00	15.000,00	11.250,00	3.750,00	5.000,00	10.000,00
2/240200/824100	Einn. aus Betriebskosten Kiga Haydnstr.	14						5.100,00	-5.100,00
2/240200/824110	Einnahmen Stromkosten	14						300,00	-300,00
2/240200/829000	Sonstige Einnahmen	18		82.324,00	82.324,00	82.324,00			82.324,00
240200 Kindergarten Haydnstraße			0,00	97.324,00	97.324,00	93.574,00	3.750,00	10.400,00	86.924,00
240300	Kindergarten Pergkirchen								
2/240300/824000	Einn. aus Vermietung, Verpachtung Dienstbarkeiten und Baurechten	14						3.000,00	-3.000,00
2/240300/824100	Einn. aus Betriebskosten Kiga Pergki	14						2.800,00	-2.800,00
2/240300/829000	Sonstige Einnahmen	18		42.831,50	42.831,50	42.831,50			42.831,50
240300 Kindergarten Pergkirchen			0,00	42.831,50	42.831,50	42.831,50	0,00	5.800,00	37.031,50

Rechnungsabschluss 2019
Ordentlicher Haushalt

Stadtgemeinde Perg

Ausgaben		RQ	Anf. Rest	Anordnungssoll	Gesamtssoll	Ist	Schl. Rest	VA+NVA	Soll - VA
240200	Kindergarten Haydnstraße								
1/240200/043000	Betriebsausstattung	41		675,42	675,42	675,42			675,42
1/240200/400000	GWG -Geringw.Wirtsch.güter Anlagev.	23		383,42	383,42	315,00	68,42		383,42
1/240200/403000	Handelswaren Milch u. Kakao f. Kinder	23		395,84	395,84	395,84		2.000,00	-1.604,16
1/240200/454000	Reinigungsmittel	23		522,00	522,00		522,00		522,00
1/240200/459000	Sonst. Verbrauchsgüter	23		148,31	148,31	8,81	139,50	300,00	-151,69
1/240200/600000	Strom	24	-145,39	1.063,33	917,94	917,94		3.900,00	-2.836,67
1/240200/603000	Wärme	24	954,89	2.864,67	3.819,56	3.819,56		11.400,00	-8.535,33
1/240200/614000	Instandh. v. Gebäuden (PG 010)	24	440,50	10.720,82	11.161,32	11.161,32		22.000,00	-11.279,18
1/240200/618000	Instandh. v. sonst. Anlagen (PG 030, 042, 043, 044)	24		86,40	86,40	86,40		100,00	-13,60
1/240200/670000	Versicherungen	24	1.233,93		1.233,93	1.233,93		1.800,00	-1.800,00
1/240200/670001	Versicherungen Abfertigungs-Rückdeck.Vers.	24		32.395,94	32.395,94	32.395,94			32.395,94
1/240200/711000	Geb.f.d.Ben.v.Gdeeinri.u.-anl. gem.FAG (HBA)	24		1.159,90	1.159,90	1.159,90		5.000,00	-3.840,10
1/240200/720720	Kindergartenerhaltungsbeiträge	24		222,00	222,00	222,00		6.000,00	-5.778,00
1/240200/728000	Entg.f.sonst.Leist.	24		162,00	162,00	162,00		2.400,00	-2.238,00
1/240200/729901	Sonst. Ausg. - Vergütungen Bauhofleistungen	24		620,70	620,70	620,70		15.000,00	-14.379,30
1/240200/729903	Sonst. Ausg. - Vergütungen Bauhof ohne Personalkosten	24						2.000,00	-2.000,00
1/240200/757000	Lfde TZ an priv.Org. ohne Erwerbszw	27		155.883,50	155.883,50	155.883,50		311.800,00	-155.916,50
	240200 Kindergarten Haydnstraße		2.483,93	207.304,25	209.788,18	209.058,26	729,92	383.700,00	-176.395,75
240300	Kindergarten Pergkirchen								
1/240300/043000	Betriebsausstattung	41						6.500,00	-6.500,00
1/240300/400000	GWG -Geringw.Wirtsch.güter Anlagev.	23						200,00	-200,00
1/240300/403000	Handelswaren Milch u. Kakao f. Kinder	23		269,82	269,82	269,82		1.100,00	-830,18
1/240300/459000	Sonst. Verbrauchsgüter	23		11,29	11,29	11,29		200,00	-188,71
1/240300/600000	Strom	24	-14,42	187,50	173,08	173,08		700,00	-512,50
1/240300/601000	Gas	24	220,00	1.034,35	1.254,35	1.254,35		4.200,00	-3.165,65
1/240300/614000	Instandh. v. Gebäuden (PG 010)	24	138,00	574,84	712,84	712,84		12.500,00	-11.925,16
1/240300/670000	Versicherungen	24	884,85		884,85	884,85		500,00	-500,00
1/240300/670001	Versicherungen Abfertigungs-Rückdeck.Vers.	24		19.310,07	19.310,07	19.310,07			19.310,07
1/240300/711000	Geb.f.d.Ben.v.Gdeeinri.u.-anl. gem.FAG (HBA)	24		522,37	522,37	522,37		2.100,00	-1.577,63
1/240300/728000	Entg.f.sonst.Leist.	24		183,00	183,00	183,00		2.000,00	-1.817,00
1/240300/728024	Entgelte f. sonst. Leistungen - flexible Betreuung	24		2.948,00	2.948,00	2.948,00		9.000,00	-6.052,00
1/240300/729901	Sonst. Ausg. - Vergütungen Bauhofleistungen	24		634,83	634,83	634,83		10.000,00	-9.365,17
1/240300/729903	Sonst. Ausg. - Vergütungen Bauhof ohne Personalkosten	24						1.300,00	-1.300,00
1/240300/757000	Lfde TZ an priv.Org. o. Erwerbszw. Abgangsdeckung	27		91.725,00	91.725,00	91.725,00		183.500,00	-91.775,00
	240300 Kindergarten Pergkirchen		1.228,43	117.401,07	118.629,50	118.629,50	0,00	233.800,00	-116.398,93

Rechnungsabschluss 2019 Ordentlicher Haushalt

Einnahmen		RQ	Anf. Rest	Anordnungssoll	Gesamtssoll	Ist	Schl. Rest	VA+NVA	Soll - VA
240400	Kindergarten-Integrativ								
2/240400/817720	Kindertenerhaltungsbeiträge	13	721,50	333,00	1.054,50	1.054,50		3.600,00	-3.267,00
240400 Kindergarten-Integrativ			721,50	333,00	1.054,50	1.054,50	0,00	3.600,00	-3.267,00
240600	Kindergarten - Ausspeisung								
2/240600/817000	Kostenbeiträge (Kostenersätze) LM Einkauf - Hilfswerk Oö	13	9.485,48	9.033,63	18.519,11	17.968,20	550,91	51.000,00	-41.966,37
2/240600/828000	Rückersätze von Ausgaben	18		78,60	78,60	78,60			78,60
240600 Kindergarten - Ausspeisung			9.485,48	9.112,23	18.597,71	18.046,80	550,91	51.000,00	-41.887,77
240700	Kindergärten - Transport								
2/240700/810101	Leistungserlöse (Beitrag f. Busbegleitung)	13						10.000,00	-10.000,00
2/240700/861300	Lfde TZ vom Land OÖ Kindergartentransport	15		11.367,91	11.367,91	11.367,91		23.500,00	-12.132,09
240700 Kindergärten - Transport			0,00	11.367,91	11.367,91	11.367,91	0,00	33.500,00	-22.132,09
240800	Krabbelstube Friedhofstraße								
2/240800/824000	Einn.aus Vermiet.- u. Verpachtung Gebäude Krabbelstube	14						400,00	-400,00
2/240800/824100	Einn. aus Betriebskosten Krabbelstube Haydnstr.	14						300,00	-300,00
2/240800/829000	Sonstige Einnahmen	18		19.676,50	19.676,50	19.676,50			19.676,50

Rechnungsabschluss 2019
Ordentlicher Haushalt

Stadtgemeinde Perg

Ausgaben		RQ	Anf. Rest	Anordnungssoll	Gesamtsohl	Ist	Schl. Rest	VA+NVA	Soll - VA
240400	Kindergarten-Integrativ								
1/240400/400000	GWG -Geringw.Wirtsch.güter Anlagev.	23						600,00	-600,00
1/240400/614000	Instandh. v. Gebäuden (PG 010)	24						10.000,00	-10.000,00
1/240400/618000	Instandh. v. sonst. Anlagen (PG 030, 042, 043, 044)	24		14,40	14,40		14,40	500,00	-485,60
1/240400/619000	Instandh. v. Sonderanlagen (PG 050)	24						500,00	-500,00
1/240400/670000	Versicherungen	24	198,12		198,12	198,12		200,00	-200,00
1/240400/700000	Miete - Immobilien Gebäude (Küllinger)	24		3.586,68	3.586,68	3.586,68		10.600,00	-7.013,32
1/240400/700800	Betriebskosten Gebäude Kiga (Küllinger)	24		500,00	500,00	500,00		1.700,00	-1.200,00
1/240400/701000	Pachtzinse - Immobilien Garten+Parkplätze (Schimpl)	24						600,00	-600,00
1/240400/728000	Entg.f.sonst.Leist.	24		159,74	159,74	159,74		100,00	59,74
1/240400/729901	Sonst. Ausg. - Vergütungen Bauhofleistungen	24						1.500,00	-1.500,00
1/240400/729903	Sonst. Ausg. - Vergütungen Bauhof ohne Personalkosten	24						200,00	-200,00
1/240400/757000	Lfde TZ an priv.Org. o. Erwerbszw. Abgangsdeckung	27		17.500,00	17.500,00	17.500,00		35.000,00	-17.500,00
	240400 Kindergarten-Integrativ		198,12	21.760,82	21.958,94	21.944,54	14,40	61.500,00	-39.739,18
240600	Kindergarten - Ausspeisung								
1/240600/400000	GWG -Geringw.Wirtsch.güter Anlagev.	23						200,00	-200,00
1/240600/430000	Lebensmittel - 10/20 % allg.Einkauf	23	219,65	5.180,29	5.399,94	4.752,83	647,11	18.300,00	-13.119,71
1/240600/430011	Lebensmittel 10 % Gebäck, Brot	23	193,42	122,84	316,26	316,26		200,00	-77,16
1/240600/454000	Reinigungsmittel	23	259,64		259,64	259,64		400,00	-400,00
1/240600/5	Personalkonten laut Sammelnachweis			9.654,23	9.654,23	9.654,23		39.100,00	-29.445,77
1/240600/670001	Versicherungen Abfertigungs-Rückdeck.Vers.	24	209,93		209,93	209,93			
1/240600/728000	Entg.f.sonst.Leist.	24		63,14	63,14	63,14		400,00	-336,86
	240600 Kindergarten - Ausspeisung		882,64	15.020,50	15.903,14	15.256,03	647,11	58.600,00	-43.579,50
240700	Kindergärten - Transport								
1/240700/620001	Personen- u. Gütertransporte Kiga Friedhofstraße	24	1.521,35	5.104,86	6.626,21	5.593,51	1.032,70	18.200,00	-13.095,14
1/240700/620003	Personen- u. Gütertransporte Kiga Pergkirchen	24		10.380,48	10.380,48	10.380,48		23.000,00	-12.619,52
1/240700/757000	Lfde TZ an priv.Org. o. Erwerbszw. PK-Ersatz f. Busbegleitung	27						19.000,00	-19.000,00
	240700 Kindergärten - Transport		1.521,35	15.485,34	17.006,69	15.973,99	1.032,70	60.200,00	-44.714,66
240800	Krabbelstube Friedhofstraße								
1/240800/600000	Strom	24						300,00	-300,00
1/240800/603000	Wärme	24						1.000,00	-1.000,00
1/240800/614000	Instandh. v. Gebäuden (PG 010)	24						300,00	-300,00
1/240800/711000	Geb.f.d.Ben.v.Gdeenri.u.-anl. gem.FAG (HBA)	24						300,00	-300,00
1/240800/720720	Krabbelstubenerhaltungsbeiträge	24						1.900,00	-1.900,00
1/240800/729901	Sonst. Ausg. - Vergütungen Bauhofleistungen	24		40,57	40,57	40,57		500,00	-459,43
1/240800/729903	Sonst. Ausg. - Vergütungen Bauhof ohne Personalkosten	24						100,00	-100,00

Rechnungsabschluss 2019 Ordentlicher Haushalt

Einnahmen		RQ	Anf. Rest	Anordnungssoll	Gesamtssoll	Ist	Schl. Rest	VA+NVA	Soll - VA
240800	Krabbelstube Friedhofstraße		0,00	19.676,50	19.676,50	19.676,50	0,00	700,00	18.976,50
240810	Krabbelstube Haydnstraße								
2/240810/824000	Einn. aus Vermietung, Verpachtung Dienstbarkeiten und Baurechten	14						1.000,00	-1.000,00
2/240810/824100	Einn. aus Betriebskosten	14						500,00	-500,00
2/240810/829000	Sonstige Einnahmen	18		8.816,00	8.816,00	8.816,00			8.816,00
240810	Krabbelstube Haydnstraße		0,00	8.816,00	8.816,00	8.816,00	0,00	1.500,00	7.316,00
240	Kindergärten		10.206,98	226.972,14	237.179,12	232.878,21	4.300,91	114.200,00	112.772,14
24	Vorschulische Erziehung		10.206,98	226.972,14	237.179,12	232.878,21	4.300,91	114.200,00	112.772,14
25	Außerschulische Jugendberziehung								
259	Sonstige Einrichtungen und Maßnahmen								
259000	Außerschul.Jugenderziehung Sonst. Einri u. Maßn.								
259000	Außerschul.Jugenderziehung Sonst. Einri u. Maßn.		0,00	0,00	0,00	0,00	0,00	0,00	0,00
259010	Außerschul.Jugenderziehung Jugendtaxi								
2/259010/861000	Laufende Transferzahlungen von Ländern und Landesfonds	15		1.158,00	1.158,00	1.158,00		3.500,00	-2.342,00
259010	Außerschul.Jugenderziehung Jugendtaxi		0,00	1.158,00	1.158,00	1.158,00	0,00	3.500,00	-2.342,00
259020	Außerschul. Jugendberziehung Sommer-NABE								
2/259020/810011	Leistungserlöse VS Perg	13	-50,00	139,00	89,00	139,00	-50,00	3.300,00	-3.161,00
2/259020/810211	Leistungserlöse - Essenbeitrag Schüler VS Perg	13	101,71	31,50	133,21	105,21	28,00	900,00	-868,50
259020	Außerschul. Jugendberziehung Sommer-NABE		51,71	170,50	222,21	244,21	-22,00	4.200,00	-4.029,50
259100	Jugendzentrum Waidhoferstr.								

Rechnungsabschluss 2019
Ordentlicher Haushalt

Stadtgemeinde Perg

Ausgaben		RQ	Anf. Rest	Anordnungssoll	Gesamtsohl	Ist	Schl. Rest	VA+NVA	Soll - VA
1/240800/757000	Lfde TZ an priv.Org. o. Erwerbszw. Abgangsdeckung	27		29.466,50	29.466,50	29.466,50		59.000,00	-29.533,50
240800 Krabbelstube Friedhofstraße			0,00	29.507,07	29.507,07	29.507,07	0,00	63.400,00	-33.892,93
240810 Krabbelstube Haydnstraße									
1/240810/043000	Betriebsausstattung	41						300,00	-300,00
1/240810/454000	Reinigungsmittel	23						200,00	-200,00
1/240810/600000	Strom	24						200,00	-200,00
1/240810/603000	Wärme	24						1.000,00	-1.000,00
1/240810/614000	Instandh. v. Gebäuden (PG 010)	24		299,90	299,90	299,90		2.000,00	-1.700,10
1/240810/711000	Geb. f.d. Ben. v. Gdeeinri. u. -anlagen gem. FAG (HBA)	24						300,00	-300,00
1/240810/720720	Krabbelstubenerhaltungsbeiträge	24		537,00	537,00	537,00		1.900,00	-1.363,00
1/240810/729901	Sonst. Ausg. - Vergütungen Bauhofleistungen	24						500,00	-500,00
1/240810/729903	Sonst. Ausg. - Vergütungen Bauhof ohne Personalkosten	24						100,00	-100,00
1/240810/757000	Lfde TZ an priv.Org. o. Erwerbszw. Abgangsdeckung	27		53.983,50	53.983,50	53.983,50		108.000,00	-54.016,50
240810 Krabbelstube Haydnstraße			0,00	54.820,40	54.820,40	54.820,40	0,00	114.500,00	-59.679,60
240 Kindergärten			8.443,49	625.407,46	633.850,95	630.760,82	3.090,13	1.277.100,00	-651.692,54
24 Vorschulische Erziehung			8.443,49	625.407,46	633.850,95	630.760,82	3.090,13	1.277.100,00	-651.692,54
25 Außerschulische Jugendberziehung									
259 Sonstige Einrichtungen und Maßnahmen									
259000 Außerschul.Jugenderziehung Sonst. Einri u. Maßn.									
1/259000/757000	Lfde TZ an priv.Org. o. Erwerbszw. KÖSTV Ried/Rmk u. dgl.	27						600,00	-600,00
1/259000/757005	Vereinsförderung (neu seit 2013) Kath.Jugend/Jungschar	27						3.000,00	-3.000,00
259000 Außerschul.Jugenderziehung Sonst. Einri u. Maßn.			0,00	0,00	0,00	0,00	0,00	3.600,00	-3.600,00
259010 Außerschul.Jugenderziehung Jugendtaxi									
1/259010/457000	Druckwerke Jugendtaxi-Scheine	23		13,83	13,83	13,83		100,00	-86,17
1/259010/768000	Sonstige laufende Transferzahlungen	27	74,92	245,75	320,67	320,67		7.000,00	-6.754,25
259010 Außerschul.Jugenderziehung Jugendtaxi			74,92	259,58	334,50	334,50	0,00	7.100,00	-6.840,42
259020 Außerschul. Jugenderziehung Sommer-NABE									
1/259020/430000	Lebensmittel - 10/20 % allg.Einkauf	23						100,00	-100,00
1/259020/728020	Entg.f.sonst.Leist. Diakonie	24						15.000,00	-15.000,00
259020 Außerschul. Jugenderziehung Sommer-NABE			0,00	0,00	0,00	0,00	0,00	15.100,00	-15.100,00
259100 Jugendzentrum Waidhoferstr.									
1/259100/400000	GWG -Geringw.Wirtsch.güter Anlagev.	23		58,80	58,80	58,80			58,80
1/259100/454000	Reinigungsmittel	23		205,22	205,22	205,22		300,00	-94,78
1/259100/457000	Druckwerke	23						100,00	-100,00
1/259100/459000	Sonst. Verbrauchsgüter	23		22,97	22,97	22,97		200,00	-177,03

Rechnungsabschluss 2019 Ordentlicher Haushalt

Einnahmen	RQ	Anf. Rest	Anordnungssoll	Gesamtssoll	Ist	Schl. Rest	VA+NVA	Soll - VA
259100 Jugendzentrum Waidhoferstr.		0,00	0,00	0,00	0,00	0,00	0,00	0,00
259 Sonstige Einrichtungen und Maßnahmen		51,71	1.328,50	1.380,21	1.402,21	-22,00	7.700,00	-6.371,50
25 Außerschulische Jugendberziehung		51,71	1.328,50	1.380,21	1.402,21	-22,00	7.700,00	-6.371,50
26 Sport und außerschul. Leibesberziehung								
262 Sportplätze								
262000 Sportplätze/-vereine								
262 Sportplätze		0,00	0,00	0,00	0,00	0,00	0,00	0,00
263 Turn- und Sporthallen								
263000 Bezirkssporthalle (BSH)								
2/263000/810020 Leistungserlöse Schulen	13						43.000,00	-43.000,00
2/263000/810500 Leistungserlöse Training u. Turnier	13	583,33	3.660,84	4.244,17	2.291,67	1.952,50	14.700,00	-11.039,16
2/263000/824001 Vermietung Jugendzentrum	14						1.300,00	-1.300,00
2/263000/824002 Vermietung Halle f. VA	14						100,00	-100,00
2/263000/824003 Vermietung Buffet	14		50,00	50,00		50,00	800,00	-750,00
2/263000/824004 Vermietung Büro	14						400,00	-400,00
2/263000/824100 Einn. aus Betriebskosten JUZ	14						1.000,00	-1.000,00
2/263000/829000 Sonstige Einnahmen	18						16.700,00	-16.700,00
2/263000/863000 Lfde TZ Sozialversicherungsträger	15		1.054,50	1.054,50	1.054,50			1.054,50

Rechnungsabschluss 2019
Ordentlicher Haushalt

Stadtgemeinde Perg

Ausgaben		RQ	Anf. Rest	Anordnungssoll	Gesamtssoll	Ist	Schl. Rest	VA+NVA	Soll - VA
1/259100/5	Personalkonten laut Sammelnachweis			1.903,95	1.903,95	1.903,95		12.200,00	-10.296,05
1/259100/614000	Instandh. v. Gebäuden (PG 010)	24	285,43		285,43	285,43		2.000,00	-2.000,00
1/259100/618000	Instandh. v. sonst. Anlagen (PG 030, 042, 043, 044)	24		8,64	8,64	8,64			8,64
1/259100/631000	Telekommunikationsdienste	24						200,00	-200,00
1/259100/700000	Miete - Immobilien Gebäude (BSH)	24						1.600,00	-1.600,00
1/259100/700800	Betriebskosten Gebäude JUZ (BSH)	24						1.300,00	-1.300,00
1/259100/728000	Entg.f.sonst.Leist.	24						200,00	-200,00
1/259100/729901	Sonst. Ausg. - Vergütungen Bauhofleistungen	24						1.000,00	-1.000,00
1/259100/729903	Sonst. Ausg. - Vergütungen Bauhof ohne Personalkosten	24						100,00	-100,00
1/259100/757000	Lfde TZ an priv.Org. o. Erwerbszw. Zuwendung JUZ	27		21.300,00	21.300,00	21.300,00		63.900,00	-42.600,00
259100	Jugendzentrum Waidhoferstr.		285,43	23.499,58	23.785,01	23.785,01	0,00	83.100,00	-59.600,42
259	Sonstige Einrichtungen und Maßnahmen		360,35	23.759,16	24.119,51	24.119,51	0,00	108.900,00	-85.140,84
25	Außerschulische Jugendberziehung		360,35	23.759,16	24.119,51	24.119,51	0,00	108.900,00	-85.140,84
26	Sport und außerschul. Leibeserziehung								
262	Sportplätze								
262000	Sportplätze/-vereine								
1/262000/757000	Lfde TZ an priv.Org. ohne Erwerbszw	27						6.300,00	-6.300,00
1/262000/757005	Vereinsförderung (neu seit 2013)	27						35.000,00	-35.000,00
1/262000/777000	KTZ an priv.Org. ohne Erwerbszw Investitionsfö-div.Sportvereine	44						51.400,00	-51.400,00
262	Sportplätze		0,00	0,00	0,00	0,00	0,00	92.700,00	-92.700,00
263	Turn- und Sporthallen								
263000	Bezirkssporthalle (BSH)								
1/263000/400000	GWG -Geringw.Wirtsch.güter Anlagev.	23		766,17	766,17	766,17		400,00	366,17
1/263000/454000	Reinigungsmittel	23		501,33	501,33	501,33		900,00	-398,67
1/263000/455000	Chemische u. sonst.artverw. Mittel	23						400,00	-400,00
1/263000/456000	Schreib-,Zeichen- u.so. Büromittel	23	26,38	126,70	153,08	153,08			126,70
1/263000/459000	Sonst. Verbrauchsgüter	23		26,43	26,43	26,43		500,00	-473,57
1/263000/5	Personalkonten laut Sammelnachweis			16.849,27	16.849,27	16.849,27		77.700,00	-60.850,73
1/263000/600000	Strom	24	-265,09	1.348,33	1.083,24	1.083,24		4.600,00	-3.251,67
1/263000/603000	Wärme	24	-937,00	7.027,62	6.090,62	6.090,62		22.200,00	-15.172,38
1/263000/614000	Instandh. v. Gebäuden (PG 010)	24	111,33	48,11	159,44	159,44		100.000,00	-99.951,89
1/263000/618000	Instandh. v. sonst. Anlagen (PG 030, 042, 043, 044)	24		264,82	264,82	264,82		500,00	-235,18
1/263000/631000	Telekommunikationsdienste	24	18,50	113,21	131,71	113,27	18,44	500,00	-386,79
1/263000/670000	Versicherungen	24	1.282,77		1.282,77	1.282,77		1.200,00	-1.200,00
1/263000/670001	Versicherungen Abfertigungs-Rückdeck.Vers.	24		3.881,34	3.881,34	3.881,34		2.700,00	1.181,34
1/263000/710000	Öffentl. Abgaben (Ausg.), ohne Geb. gem.FAG	24		224,12	224,12	224,12		700,00	-475,88
1/263000/711000	Geb.f.d.Ben.v.Gdeeinri.u.-anl. gem.FAG (HBA)	24		771,30	771,30	771,30		3.800,00	-3.028,70

**Rechnungsabschluss 2019
Ordentlicher Haushalt**

Einnahmen		RQ	Anf. Rest	Anordnungssoll	Gesamtssoll	Ist	Schl. Rest	VA+NVA	Soll - VA
263	Turn- und Sporthallen		583,33	4.765,34	5.348,67	3.346,17	2.002,50	78.000,00	-73.234,66
264	Eislaufplätze und -hallen								
264000	Eislaufplätze u. -hallen								
264	Eislaufplätze und -hallen		0,00	0,00	0,00	0,00	0,00	0,00	0,00
269	Sonstige Einrichtungen und Maßnahmen								
269000	Sport - Sonst. Einri. u. Maßnahmen								
269000	Sport - Sonst. Einri. u. Maßnahmen		0,00	0,00	0,00	0,00	0,00	0,00	0,00
269100	Sportl. Veranstaltungen								
269100	Sportl. Veranstaltungen		0,00	0,00	0,00	0,00	0,00	0,00	0,00
269110	Sportl. VA Sparkassen Halbmarathon								
269110	Sportl. VA Sparkassen Halbmarathon		0,00	0,00	0,00	0,00	0,00	0,00	0,00
269120	Sportl. VA Beach-Volleyball LM								
269120	Sportl. VA Beach-Volleyball LM		0,00	0,00	0,00	0,00	0,00	0,00	0,00

Rechnungsabschluss 2019
Ordentlicher Haushalt

Stadtgemeinde Perg

Ausgaben		RQ	Anf. Rest	Anordnungssoll	Gesamtsoll	Ist	Schl. Rest	VA+NVA	Soll - VA
1/263000/728000	Entg.f.sonst.Leist.	24		1.231,98	1.231,98	1.231,98		1.100,00	131,98
1/263000/729901	Sonst. Ausg. - Vergütungen Bauhofleistungen	24		4.464,42	4.464,42	4.464,42		15.000,00	-10.535,58
1/263000/729903	Sonst. Ausg. - Vergütungen Bauhof ohne Personalkosten	24						2.000,00	-2.000,00
263	Turn- und Sporthallen		236,89	37.645,15	37.882,04	37.863,60	18,44	234.200,00	-196.554,85
264	Eislaufplätze und -hallen								
264000	Eislaufplätze u. -hallen								
1/264000/050000	Sonderanlagen	40	4.656,95	180,00	4.836,95	4.836,95			180,00
1/264000/403000	Handelswaren	23		500,00	500,00	500,00			500,00
1/264000/457000	Druckwerke	23	206,31		206,31	206,31			
1/264000/700505	Miete - Mobilien Eisfläche Like-Ice	24	1.202,80		1.202,80		1.202,80		
1/264000/728000	Entg.f.sonst.Leist.	24		283,79	283,79	283,79			283,79
1/264000/729901	Sonst. Ausg. - Vergütungen Bauhofleistungen	24		1.794,95	1.794,95	1.794,95			1.794,95
264	Eislaufplätze und -hallen		6.066,06	2.758,74	8.824,80	7.622,00	1.202,80	0,00	2.758,74
269	Sonstige Einrichtungen und Maßnahmen								
269000	Sport - Sonst. Einri. u. Maßnahmen								
1/269000/619000	Instandh. v. Sonderanl. (PG 050) Skateranlage	24						3.000,00	-3.000,00
1/269000/728000	Entg.f.sonst.Leist. Skateranlage	24		114,48	114,48	114,48		100,00	14,48
1/269000/757000	Lfde TZ an priv.Org. o. Erwerbszw. z.B.Bezirkssportbeitr. (Erlass BH)	27						800,00	-800,00
269000	Sport - Sonst. Einri. u. Maßnahmen		0,00	114,48	114,48	114,48	0,00	3.900,00	-3.785,52
269100	Sportl. Veranstaltungen								
1/269100/403000	Handelswaren Medaillen, Pokale u. dgl.	23		1.893,36	1.893,36	1.893,36		2.700,00	-806,64
1/269100/457000	Druckwerke	23		219,25	219,25	219,25		1.700,00	-1.480,75
1/269100/728000	Entg.f.sonst.Leist.	24						1.000,00	-1.000,00
1/269100/729901	Sonst. Ausg. - Vergütungen Bauhofleistungen	24						2.000,00	-2.000,00
1/269100/729903	Sonst. Ausg. - Vergütungen Bauhof ohne Personalkosten	24						300,00	-300,00
1/269100/757000	Lfde TZ an priv.Org. o. Erwerbszw. a.o. Zuw.	27						400,00	-400,00
269100	Sportl. Veranstaltungen		0,00	2.112,61	2.112,61	2.112,61	0,00	8.100,00	-5.987,39
269110	Sportl. VA Sparkassen Halbmarathon								
1/269110/757000	Lfde TZ an priv.Org. ohne Erwerbszw	27						1.000,00	-1.000,00
269110	Sportl. VA Sparkassen Halbmarathon		0,00	0,00	0,00	0,00	0,00	1.000,00	-1.000,00
269120	Sportl. VA Beach-Volleyball LM								
1/269120/728000	Entg.f.sonst.Leist.	24						300,00	-300,00
269120	Sportl. VA Beach-Volleyball LM		0,00	0,00	0,00	0,00	0,00	300,00	-300,00

Rechnungsabschluss 2019 Ordentlicher Haushalt

Einnahmen		RQ	Anf. Rest	Anordnungssoll	Gesamtssoll	Ist	Schl. Rest	VA+NVA	Soll - VA
269130	Sportl. Veranstaltungen Reitwagenfest								
<hr/>									
	269130 Sportl. Veranstaltungen Reitwagenfest		0,00	0,00	0,00	0,00	0,00	0,00	0,00
	269 Sonstige Einrichtungen und Maßnahmen		0,00	0,00	0,00	0,00	0,00	0,00	0,00
	26 Sport und außerschul. Leibeserziehung		583,33	4.765,34	5.348,67	3.346,17	2.002,50	78.000,00	-73.234,66
<hr/>									
27	Erwachsenenbildung								
271	Volksbildungswerke								
271000	Volksbildungswerke								
<hr/>									
	271 Volksbildungswerke		0,00	0,00	0,00	0,00	0,00	0,00	0,00
<hr/>									
273	Volksbüchereien								
273000	Stadtbibliothek								
2/273000/810000	Leistungserlöse Leihgebühren	13	93,15	3.904,90	3.998,05	3.809,15	188,90	12.200,00	-8.295,10
2/273000/817000	Kostenbeitr(-ersätze) f.sonst.Leist Spons.Biblioweb	13						300,00	-300,00
2/273000/861000	Lfde TZ vom Land OÖ Bücherei	15						3.500,00	-3.500,00
<hr/>									
	273 Volksbüchereien		93,15	3.904,90	3.998,05	3.809,15	188,90	16.000,00	-12.095,10
	27 Erwachsenenbildung		93,15	3.904,90	3.998,05	3.809,15	188,90	16.000,00	-12.095,10

Rechnungsabschluss 2019
Ordentlicher Haushalt

Stadtgemeinde Perg

Ausgaben		RQ	Anf. Rest	Anordnungssoll	Gesamtsohl	Ist	Schl. Rest	VA+NVA	Soll - VA
269130	Sportl. Veranstaltungen Reitwagenfest								
1/269130/457000	Druckwerke	23						100,00	-100,00
1/269130/728000	Entg.f.sonst.Leist.	24						100,00	-100,00
1/269130/728001	Entg.f.sonst.Leist. Werbung, Veröffentl.	24						800,00	-800,00
1/269130/729901	Sonst. Ausg. - Vergütungen Bauhofleistungen	24						1.000,00	-1.000,00
1/269130/729903	Sonst. Ausg. - Vergütungen Bauhof ohne Personalkosten	24						100,00	-100,00
1/269130/757000	Lfde TZ an priv.Org. ohne Erwerbszw	27						3.000,00	-3.000,00
269130	Sportl. Veranstaltungen Reitwagenfest		0,00	0,00	0,00	0,00	0,00	5.100,00	-5.100,00
269	Sonstige Einrichtungen und Maßnahmen		0,00	2.227,09	2.227,09	2.227,09	0,00	18.400,00	-16.172,91
26	Sport und außerschul. Leibeserziehung		6.302,95	42.630,98	48.933,93	47.712,69	1.221,24	345.300,00	-302.669,02
27	Erwachsenenbildung								
271	Volksbildungswerke								
271000	Volksbildungswerke								
1/271000/757005	Vereinsförderung (neu seit 2013) KBW, VHS, Fotoklub u.dgl.	27						2.000,00	-2.000,00
271	Volksbildungswerke		0,00	0,00	0,00	0,00	0,00	2.000,00	-2.000,00
273	Volksbüchereien								
273000	Stadtbibliothek								
1/273000/400000	GWG -Geringw.Wirtsch.güter Anlagev.	23		58,80	58,80	58,80		100,00	-41,20
1/273000/454000	Reinigungsmittel	23						100,00	-100,00
1/273000/456000	Schreib-,Zeichen- u.so. Büromittel	23		296,35	296,35	52,05	244,30	800,00	-503,65
1/273000/457000	Druckwerke	23	621,70	2.565,28	3.186,98	2.353,50	833,48	7.300,00	-4.734,72
1/273000/459000	Sonst. Verbrauchsgüter	23						100,00	-100,00
1/273000/5	Personalkonten laut Sammelnachweis			10.350,80	10.350,80	10.350,80		44.400,00	-34.049,20
1/273000/600000	Strom	24	-12,88	132,00	119,12	119,12		500,00	-368,00
1/273000/618000	Instandh. v. sonst. Anlagen (PG 030, 042, 043, 044)	24		8,64	8,64	8,64			8,64
1/273000/631000	Telekommunikationsdienste	24	0,25	70,58	70,83	69,94	0,89	300,00	-229,42
1/273000/670000	Versicherungen	24	357,46		357,46	357,46		400,00	-400,00
1/273000/700000	Miete - Immobilien Gebäude Bücherei	24		6.240,00	6.240,00	6.240,00		18.800,00	-12.560,00
1/273000/700800	Betriebskosten Gebäude Bücherei	24		1.400,00	1.400,00	1.400,00		4.400,00	-3.000,00
1/273000/726000	Mitgliedsbeitr. an Institut. Büchereiverband Österr.	24		93,00	93,00	93,00		100,00	-7,00
1/273000/728000	Entg.f.sonst.Leist.	24		23,60	23,60	23,60		200,00	-176,40
1/273000/728002	Entg.f.sonst.Leist. PergCard	24	42,41	40,41	82,82	82,82		300,00	-259,59
1/273000/728008	Entgelte für sonstige Leistungen - EDV Progr. u. dgl.	24		417,60	417,60	417,60		400,00	17,60
1/273000/729901	Sonst. Ausg. - Vergütungen Bauhofleistungen	24		55,34	55,34	55,34		400,00	-344,66
1/273000/729903	Sonst. Ausg. - Vergütungen Bauhof ohne Personalkosten	24						100,00	-100,00
273	Volksbüchereien		1.008,94	21.752,40	22.761,34	21.682,67	1.078,67	78.700,00	-56.947,60
27	Erwachsenenbildung		1.008,94	21.752,40	22.761,34	21.682,67	1.078,67	80.700,00	-58.947,60

**Rechnungsabschluss 2019
Ordentlicher Haushalt**

Einnahmen		RQ	Anf. Rest	Anordnungssoll	Gesamtssoll	Ist	Schl. Rest	VA+NVA	Soll - VA
28	Forschung und Wissenschaft								
282	Ersatzbezeichnung Unterabschnitt								
282000	Studienbeihilfen								
	282	Ersatzbezeichnung Unterabschnitt	0,00	0,00	0,00	0,00	0,00	0,00	0,00
289	Sonstige Einrichtungen und Maßnahmen								
289000	Forschung u. Wissenschaft Sonst. Einri. u. Maßn.								
	289	Sonstige Einrichtungen und Maßnahmen	0,00	0,00	0,00	0,00	0,00	0,00	0,00
	28	Forschung und Wissenschaft	0,00	0,00	0,00	0,00	0,00	0,00	0,00
	2	UNTERRICHT, ERZIEHUNG SPORT UND WISSENSCHAFT	297.516,49	282.957,09	580.473,58	558.703,56	21.770,02	1.149.800,00	-866.842,91

Rechnungsabschluss 2019 Ordentlicher Haushalt

Ausgaben	RQ	Anf. Rest	Anordnungssoll	Gesamtsohl	Ist	Schl. Rest	VA+NVA	Soll - VA	
28									
282									
282000									
1/282000/768005	Lfd. TZ an private Haushalte Studentenfo (Semesterticket)	27	1.801,20	1.801,20	1.801,20		4.000,00	-2.198,80	
282	Ersatzbezeichnung Unterabschnitt		1.801,20	1.801,20	1.801,20	0,00	4.000,00	-2.198,80	
289									
289000									
1/289000/757000	Lfd. TZ an priv.Org. o. Erwerbszw v.a. Zuw.f.Studentenheime u.dgl.	27	200,00	200,00	200,00		400,00	-200,00	
289	Sonstige Einrichtungen und Maßnahmen		200,00	200,00	200,00	0,00	400,00	-200,00	
28	Forschung und Wissenschaft		0,00	2.001,20	2.001,20	0,00	4.400,00	-2.398,80	
2	UNTERRICHT, ERZIEHUNG SPORT UND WISSENSCHAFT		77.265,79	1.344.664,76	1.421.930,55	1.342.986,91	78.943,64	3.981.500,00	-2.636.835,24

**Rechnungsabschluss 2019
Ordentlicher Haushalt**

Einnahmen	RQ	Anf. Rest	Anordnungssoll	Gesamtsoll	Ist	Schl. Rest	VA+NVA	Soll - VA
3 KUNST, KULTUR UND KULTUS								
32	Musik und darstellende Kunst							
320	Ausbildung in Musik und darstellender Kunst							
320000	Landesmusikschule (LMS)							
2/320000/813001	13		640,00	640,00	640,00		2.500,00	-1.860,00
2/320000/817020	13						39.400,00	-39.400,00
2/320000/824000	14		919,24	919,24	919,24		2.800,00	-1.880,76
2/320000/824006	14		58,50	58,50	58,50		200,00	-141,50
2/320000/824100	14		407,60	407,60	407,60		1.400,00	-992,40
2/320000/824200	14						800,00	-800,00
2/320000/871000	33						5.500,00	-5.500,00
320			2.025,34	2.025,34	2.025,34	0,00	52.600,00	-50.574,66
322 Maßnahmen zur Förderung der Musikpflege								
322000	Maßn. zur Fö d. Musikpflege							
322			0,00	0,00	0,00	0,00	0,00	0,00
324 Maßnahmen zur Förderung der darstellenden Kunst								
324000	Maßn. z. Fö d. darstellenden Kunst							
324			0,00	0,00	0,00	0,00	0,00	0,00
329 Sonstige Einrichtungen und Maßnahmen								
329010	Musik u. darst. Kunst Pergsessions							
2/329010/817000	13		6,00	6,00	6,00			6,00

Rechnungsabschluss 2019
Ordentlicher Haushalt

Ausgaben	RQ	Anf. Rest	Anordnungssoll	Gesamtso	Ist	Schl. Rest	VA+NVA	Soll - VA	
3 KUNST, KULTUR UND KULTUS									
32	Musik und darstellende Kunst								
320	Ausbildung in Musik und darstellender Kunst								
320000	Landesmusikschule (LMS)								
1/320000/043000	41						10.000,00	-10.000,00	
1/320000/400000	23		180,72	180,72	180,72			180,72	
1/320000/5			9.699,43	9.699,43	9.699,43		39.200,00	-29.500,57	
1/320000/614000	24	667,20	116,04	783,24	783,24		4.000,00	-3.883,96	
1/320000/618000	24		21,60	21,60	21,60			21,60	
1/320000/670000	24	2.357,64		2.357,64	2.357,64		2.400,00	-2.400,00	
1/320000/710000	24		228,48	228,48	228,48		900,00	-671,52	
1/320000/711000	24		298,38	298,38	298,38		1.400,00	-1.101,62	
1/320000/720020	24		420,00	420,00	280,00	140,00	900,00	-480,00	
1/320000/728000	24		44,04	44,04	44,04		1.900,00	-1.855,96	
1/320000/729901	24		53,75	53,75	53,75		10.000,00	-9.946,25	
1/320000/729903	24						1.300,00	-1.300,00	
1/320000/754000	26		15.750,00	15.750,00	15.750,00		31.500,00	-15.750,00	
320	Ausbildung in Musik und darstellender Kunst		3.024,84	26.812,44	29.837,28	29.697,28	140,00	103.500,00	-76.687,56
322	Maßnahmen zur Förderung der Musikpflege								
322000	Maßn. zur Fö d. Musikpflege								
1/322000/600000	24	-27,22	140,00	112,78	112,78		500,00	-360,00	
1/322000/728000	24						300,00	-300,00	
1/322000/729901	24						2.500,00	-2.500,00	
1/322000/729903	24						300,00	-300,00	
1/322000/757000	27						1.000,00	-1.000,00	
1/322000/757005	27		10.000,00	10.000,00	10.000,00		21.500,00	-11.500,00	
322	Maßnahmen zur Förderung der Musikpflege		-27,22	10.140,00	10.112,78	10.112,78	0,00	26.100,00	-15.960,00
324	Maßnahmen zur Förderung der darstellenden Kunst								
324000	Maßn. z. Fö d. darstellenden Kunst								
1/324000/757000	27						1.500,00	-1.500,00	
1/324000/757005	27						3.500,00	-3.500,00	
324	Maßnahmen zur Förderung der darstellenden Kunst		0,00	0,00	0,00	0,00	0,00	5.000,00	-5.000,00
329	Sonstige Einrichtungen und Maßnahmen								
329010	Musik u. darst. Kunst Pergsessions								
1/329010/728000	24						3.000,00	-3.000,00	

Rechnungsabschluss 2019 Ordentlicher Haushalt

Einnahmen	RQ	Anf. Rest	Anordnungssoll	Gesamtssoll	Ist	Schl. Rest	VA+NVA	Soll - VA
329 Sonstige Einrichtungen und Maßnahmen		0,00	6,00	6,00	6,00	0,00	0,00	6,00
32 Musik und darstellende Kunst		0,00	2.031,34	2.031,34	2.031,34	0,00	52.600,00	-50.568,66
33								
330								
330000								
2/330000/810003	13		690,00	690,00	690,00		1.200,00	-510,00
2/330000/817000	13	237,50	320,00	557,50	557,50		700,00	-380,00
2/330000/861000	15		500,00	500,00	500,00		500,00	
330 Förderung von Schrifttum und Sprache		237,50	1.510,00	1.747,50	1.747,50	0,00	2.400,00	-890,00
33 Schrifttum und Sprache		237,50	1.510,00	1.747,50	1.747,50	0,00	2.400,00	-890,00
36								
360								
360000								
2/360000/824100	14						1.000,00	-1.000,00
2/360000/824200	14						500,00	-500,00
360 Heimatmuseen		0,00	0,00	0,00	0,00	0,00	1.500,00	-1.500,00

Rechnungsabschluss 2019
Ordentlicher Haushalt

Stadtgemeinde Perg

Ausgaben		RQ	Anf. Rest	Anordnungssoll	Gesamtsohl	Ist	Schl. Rest	VA+NVA	Soll - VA
1/329010/729901	Sonst. Ausg. - Vergütungen Bauhofleistungen	24						1.000,00	-1.000,00
1/329010/729903	Sonst. Ausg. - Vergütungen Bauhof ohne Personalkosten	24						100,00	-100,00
329	Sonstige Einrichtungen und Maßnahmen		0,00	0,00	0,00	0,00	0,00	4.100,00	-4.100,00
32	Musik und darstellende Kunst		2.997,62	36.952,44	39.950,06	39.810,06	140,00	138.700,00	-101.747,56
33	Schrifttum und Sprache								
330	Förderung von Schrifttum und Sprache								
330000	Förderung v. Schrifttum u. Sprache PERGliest								
1/330000/403000	Handelswaren	23		80,70	80,70	80,70		200,00	-119,30
1/330000/457000	Druckwerke	23	458,30	570,00	1.028,30	1.028,30		1.400,00	-830,00
1/330000/459000	Sonst. Verbrauchsgüter	23						100,00	-100,00
1/330000/700000	Miete - Immobilien	24						300,00	-300,00
1/330000/728000	Entg.f.sonst.Leist.	24	100,00	997,25	1.097,25	1.097,25		5.500,00	-4.502,75
1/330000/729901	Sonst. Ausg. - Vergütungen Bauhofleistungen	24		104,88	104,88	104,88		1.000,00	-895,12
1/330000/729903	Sonst. Ausg. - Vergütungen Bauhof ohne Personalkosten	24						100,00	-100,00
330	Förderung von Schrifttum und Sprache		558,30	1.752,83	2.311,13	2.311,13	0,00	8.600,00	-6.847,17
33	Schrifttum und Sprache		558,30	1.752,83	2.311,13	2.311,13	0,00	8.600,00	-6.847,17
36	Heimatspflege								
360	Heimatismuseen								
360000	Heimat-,Steinbrecherh.,Ratgöbluckn								
1/360000/457000	Druckwerke	23						100,00	-100,00
1/360000/600000	Strom	24	-40,36	271,00	230,64	230,64		900,00	-629,00
1/360000/603000	Wärme	24	193,00	579,00	772,00	772,00		2.300,00	-1.721,00
1/360000/614000	Instandh. v. Gebäuden (PG 010)	24		1.006,18	1.006,18	1.006,18		1.000,00	6,18
1/360000/618000	Instandh. v. sonst. Anlagen (PG 030, 042, 043, 044)	24						200,00	-200,00
1/360000/670000	Versicherungen	24	750,32	800,89	1.551,21	1.551,21		1.200,00	-399,11
1/360000/700500	Miete - Mobilien Brandmeldeanlagen	24		424,00	424,00	212,00	212,00	1.100,00	-676,00
1/360000/700501	Miete - Mobilien Notrufeinrichtung	24		654,56	654,56	327,28	327,28	1.300,00	-645,44
1/360000/710000	Öffentl. Abgaben (Ausg.), ohne Geb. gem.FAG	24						100,00	-100,00
1/360000/711000	Geb.f.d.Ben.v.Gdeenri.u.-anl. gem.FAG (HBA)	24		97,34	97,34	97,34		400,00	-302,66
1/360000/726000	Mitgliedsbeitr. an Institut. Museumsland	24		500,00	500,00	500,00		500,00	
1/360000/728000	Entg.f.sonst.Leist.	24	563,16		563,16	563,16		300,00	-300,00
1/360000/729901	Sonst. Ausg. - Vergütungen Bauhofleistungen	24		1.165,01	1.165,01	1.165,01		500,00	665,01
1/360000/729903	Sonst. Ausg. - Vergütungen Bauhof ohne Personalkosten	24						100,00	-100,00
1/360000/757005	Vereinsförderung (neu seit 2013) Heimatverein	27						2.700,00	-2.700,00
1/360000/777000	KTZ an priv.Org. ohne Erwerbszw Investitionsfö	44		250,00	250,00	250,00			250,00
360	Heimatismuseen		1.466,12	5.747,98	7.214,10	6.674,82	539,28	12.700,00	-6.952,02

**Rechnungsabschluss 2019
Ordentlicher Haushalt**

Einnahmen		RQ	Anf. Rest	Anordnungssoll	Gesamtssoll	Ist	Schl. Rest	VA+NVA	Soll - VA
361	Nichtwissenschaftliche Archive								
361000	Nichtwissenschaftl. Archive								
2/361000/803000	Veräußerung v. Handelswaren Heimatbuch	18		49,50	49,50	49,50		100,00	-50,50
361	Nichtwissenschaftliche Archive		0,00	49,50	49,50	49,50	0,00	100,00	-50,50
362	Denkmalpflege								
362000	Denkmalpflege								
	362	Denkmalpflege	0,00	0,00	0,00	0,00	0,00	0,00	0,00
363	Altstadterhaltung und Ortsbildpflege								
363000	Altstadterhaltung u. Ortsbildpflege								
	363	Altstadterhaltung und Ortsbildpflege	0,00	0,00	0,00	0,00	0,00	0,00	0,00
369	Sonstige Einrichtungen und Maßnahmen								
369000	Heimatspflege - Sonst.Einri u. Maßn.								
	369000	Heimatspflege - Sonst.Einri u. Maßn.	0,00	0,00	0,00	0,00	0,00	0,00	0,00
369010	50 Jahre Stadt Perg								

Rechnungsabschluss 2019 Ordentlicher Haushalt

Ausgaben		RQ	Anf. Rest	Anordnungssoll	Gesamtso	Ist	Schl. Rest	VA+NVA	Soll - VA
361	Nichtwissenschaftliche Archive								
361000	Nichtwissenschaftl. Archive								
	361 Nichtwissenschaftliche Archive		0,00	0,00	0,00	0,00	0,00	0,00	0,00
362	Denkmalpflege								
362000	Denkmalpflege								
1/362000/459000	Sonst. Verbrauchsgüter	23						200,00	-200,00
1/362000/728000	Entg.f.sonst.Leist.	24						1.000,00	-1.000,00
1/362000/729901	Sonst. Ausg. - Vergütungen Bauhofleistungen	24						1.500,00	-1.500,00
1/362000/729903	Sonst. Ausg. - Vergütungen Bauhof ohne Personalkosten	24						200,00	-200,00
	362 Denkmalpflege		0,00	0,00	0,00	0,00	0,00	2.900,00	-2.900,00
363	Altstadterhaltung und Ortsbildpflege								
363000	Altstadterhaltung u. Ortsbildpflege								
1/363000/618000	Instandh. v. sonst. Anlagen (PG 030, 042, 043, 044)	24						40.000,00	-40.000,00
1/363000/670000	Versicherungen	24	364,10		364,10	364,10		400,00	-400,00
1/363000/701000	Pachtzinse - Immobilien Grund f. Plakatst. (NaarnerStr.)	24						100,00	-100,00
1/363000/729901	Sonst. Ausg. - Vergütungen Bauhofleistungen	24						1.500,00	-1.500,00
1/363000/729903	Sonst. Ausg. - Vergütungen Bauhof ohne Personalkosten	24						200,00	-200,00
1/363000/777000	KTZ an priv.Org. ohne Erwerbszw Investitionsfö	44		1.000,00	1.000,00	1.000,00			1.000,00
	363 Altstadterhaltung und Ortsbildpflege		364,10	1.000,00	1.364,10	1.364,10	0,00	42.200,00	-41.200,00
369	Sonstige Einrichtungen und Maßnahmen								
369000	Heimatspflege - Sonst.Einri u. Maßn.								
1/369000/457000	Druckwerke	23						600,00	-600,00
1/369000/728000	Entg.f.sonst.Leist.	24						500,00	-500,00
1/369000/728001	Entg.f.sonst.Leist. Werbung, Veröffentl.	24						800,00	-800,00
1/369000/729901	Sonst. Ausg. - Vergütungen Bauhofleistungen	24		101,16	101,16	101,16		3.500,00	-3.398,84
1/369000/729903	Sonst. Ausg. - Vergütungen Bauhof ohne Personalkosten	24						500,00	-500,00
1/369000/757000	Lfde TZ an priv.Org. o. Erwerbszw. a.o. Zuw. (zB. Einhornfest)	27						7.900,00	-7.900,00
1/369000/757005	Vereinsförderung (neu seit 2013) Faschingsgilde	27						1.000,00	-1.000,00
	369000 Heimatspflege - Sonst.Einri u. Maßn.		0,00	101,16	101,16	101,16	0,00	14.800,00	-14.698,84
369010	50 Jahre Stadt Perg								
1/369010/400000	GWG -Geringw.Wirtsch.güter Anlagev.	23		555,40	555,40	555,40			555,40
1/369010/457000	Druckwerke	23	186,00	792,00	978,00	978,00			792,00
1/369010/728000	Entg.f.sonst.Leist.	24						50.000,00	-50.000,00

Rechnungsabschluss 2019 Ordentlicher Haushalt

Einnahmen	RQ	Anf. Rest	Anordnungssoll	Gesamtssoll	Ist	Schl. Rest	VA+NVA	Soll - VA
369010 50 Jahre Stadt Perg		0,00	0,00	0,00	0,00	0,00	0,00	0,00
369 Sonstige Einrichtungen und Maßnahmen		0,00	0,00	0,00	0,00	0,00	0,00	0,00
36 Heimatpflege		0,00	49,50	49,50	49,50	0,00	1.600,00	-1.550,50
37 Rundfunk, Presse und Film								
371 Förderung von Presse und Film								
371000 Förderung von Presse und Film								
371 Förderung von Presse und Film		0,00	0,00	0,00	0,00	0,00	0,00	0,00
37 Rundfunk, Presse und Film		0,00	0,00	0,00	0,00	0,00	0,00	0,00
38 Sonstige Kulturpflege								
380 Einrichtungen der Kulturpflege								
380100 KUZ Perg								
2/380100/824000 Einn.aus Vermiet.- u. Verpachtung Gebäude KUZ	14						3.000,00	-3.000,00
380 Einrichtungen der Kulturpflege		0,00	0,00	0,00	0,00	0,00	3.000,00	-3.000,00
381 Maßnahmen der Kulturpflege								
381000 Maßn. zur Kulturpflege								
381 Maßnahmen der Kulturpflege		0,00	0,00	0,00	0,00	0,00	0,00	0,00
38 Sonstige Kulturpflege		0,00	0,00	0,00	0,00	0,00	3.000,00	-3.000,00

Rechnungsabschluss 2019
Ordentlicher Haushalt

Stadtgemeinde Perg

Ausgaben		RQ	Anf. Rest	Anordnungssoll	Gesamtsohl	Ist	Schl. Rest	VA+NVA	Soll - VA
1/369010/729901	Sonst. Ausg. - Vergütungen Bauhofleistungen	24						4.000,00	-4.000,00
1/369010/729903	Sonst. Ausg. - Vergütungen Bauhof ohne Personalkosten	24						500,00	-500,00
369010	50 Jahre Stadt Perg		186,00	1.347,40	1.533,40	1.533,40	0,00	54.500,00	-53.152,60
369	Sonstige Einrichtungen und Maßnahmen		186,00	1.448,56	1.634,56	1.634,56	0,00	69.300,00	-67.851,44
36	Heimatspflege		2.016,22	8.196,54	10.212,76	9.673,48	539,28	127.100,00	-118.903,46
37	Rundfunk, Presse und Film								
371	Förderung von Presse und Film								
371000	Förderung von Presse und Film								
1/371000/777000	KTZ an priv.Org. ohne Erwerbszw Investitionsfö	44						2.000,00	-2.000,00
371	Förderung von Presse und Film		0,00	0,00	0,00	0,00	0,00	2.000,00	-2.000,00
37	Rundfunk, Presse und Film		0,00	0,00	0,00	0,00	0,00	2.000,00	-2.000,00
38	Sonstige Kulturpflege								
380	Einrichtungen der Kulturpflege								
380100	KUZ Perg								
1/380100/614000	Instandh. v. Gebäuden (PG 010)	24						100,00	-100,00
1/380100/700000	Miete - Immobilien KUZ (VFI)	24		6.961,16	6.961,16	6.961,16		21.200,00	-14.238,84
1/380100/700800	Betriebskosten Gebäude KUZ (VFI + Verein KUZ)	24		1.335,84	1.335,84	1.335,84		4.800,00	-3.464,16
1/380100/700810	Verwaltungskostenpauschale (VFI)	24						3.700,00	-3.700,00
1/380100/701000	Pachtzinse - Immobilien Kultursaal	24						900,00	-900,00
1/380100/726000	Mitgliedsbeitr. an Institut. Verein Kulturzeughaus	24		30,00	30,00	30,00		100,00	-70,00
1/380100/728000	Entg.f.sonst.Leist.	24						2.300,00	-2.300,00
1/380100/729901	Sonst. Ausg. - Vergütungen Bauhofleistungen	24		258,59	258,59	258,59		1.000,00	-741,41
1/380100/729903	Sonst. Ausg. - Vergütungen Bauhof ohne Personalkosten	24						100,00	-100,00
1/380100/757000	Lfde TZ an priv.Org. o. Erwerbszw. Zuw. Verein Kultur-Zeughaus	27						900,00	-900,00
380	Einrichtungen der Kulturpflege		0,00	8.585,59	8.585,59	8.585,59	0,00	35.100,00	-26.514,41
381	Maßnahmen der Kulturpflege								
381000	Maßn. zur Kulturpflege								
1/381000/729901	Sonst. Ausg. - Vergütungen Bauhofleistungen	24						5.000,00	-5.000,00
1/381000/729903	Sonst. Ausg. - Vergütungen Bauhof ohne Personalkosten	24						700,00	-700,00
381	Maßnahmen der Kulturpflege		0,00	0,00	0,00	0,00	0,00	5.700,00	-5.700,00
38	Sonstige Kulturpflege		0,00	8.585,59	8.585,59	8.585,59	0,00	40.800,00	-32.214,41

**Rechnungsabschluss 2019
Ordentlicher Haushalt**

Einnahmen		RQ	Anf. Rest	Anordnungssoll	Gesamtssoll	Ist	Schl. Rest	VA+NVA	Soll - VA
39	Kultus								
390	Kirchliche Angelegenheiten								
390000	Kirchliche Angelegenheiten								
	390	Kirchliche Angelegenheiten	0,00	0,00	0,00	0,00	0,00	0,00	0,00
	39	Kultus	0,00	0,00	0,00	0,00	0,00	0,00	0,00
	3	KUNST, KULTUR UND KULTUS	237,50	3.590,84	3.828,34	3.828,34	0,00	59.600,00	-56.009,16

**Rechnungsabschluss 2019
Ordentlicher Haushalt**

Ausgaben	RQ	Anf. Rest	Anordnungssoll	Gesamtsohl	Ist	Schl. Rest	VA+NVA	Soll - VA
39								
390								
390000								
1/390000/757000	Lfde TZ an priv.Org. o. Erwerbszw.	27	800,00	800,00	800,00		800,00	
390	Kirchliche Angelegenheiten		800,00	800,00	800,00	0,00	800,00	0,00
39	Kultus		800,00	800,00	800,00	0,00	800,00	0,00
3	KUNST, KULTUR UND KULTUS		5.572,14	56.287,40	61.859,54	61.180,26	318.000,00	-261.712,60

Rechnungsabschluss 2019 Ordentlicher Haushalt

Einnahmen		RQ	Anf. Rest	Anordnungssoll	Gesamtssoll	Ist	Schl. Rest	VA+NVA	Soll - VA
4 SOZIALE WOHLFAHRT UND WOHNBAUFÖRDERUNG									
41	Allgemeine öffentliche Wohlfahrt								
412	Einrichtungen der Behindertenhilfe								
412000	Einrichtungen der Behindertenhilfe								
	412	Einrichtungen der Behindertenhilfe		0,00	0,00	0,00	0,00	0,00	0,00
413	Maßnahmen der Behindertenhilfe								
413000	Maßnahmen der Behindertenhilfe								
	413	Maßnahmen der Behindertenhilfe		0,00	0,00	0,00	0,00	0,00	0,00
419	Sonstige Einrichtungen und Maßnahmen								
419000	Allg.öffentl.Wohlfahrt, SHV Streetwork, Hilfswerk, Mobile Hilfe								
2/419000/829000		Sonstige Einnahmen		18	7,27	7,27	7,27		7,27
	419000	Allg.öffentl.Wohlfahrt, SHV Streetwork, Hilfswerk, Mobile Hilfe		0,00	7,27	7,27	7,27	0,00	0,00
419100	Allg.öffentl. Wohlfahrt Sonst.Einri u. Maßn.								
	419100	Allg.öffentl. Wohlfahrt Sonst.Einri u. Maßn.		0,00	0,00	0,00	0,00	0,00	0,00
	419	Sonstige Einrichtungen und Maßnahmen		0,00	7,27	7,27	7,27	0,00	0,00
	41	Allgemeine öffentliche Wohlfahrt		0,00	7,27	7,27	7,27	0,00	0,00
42	Freie Wohlfahrt								
429	Sonstige Einrichtungen und Maßnahmen								
429000	Freie Wohlfahrt -Sonst.Einri u.Maßn								
2/429000/803000		Veräußerung v. Handelswaren Fundrad u.dgl.		18	20,00	20,00	20,00	100,00	-80,00
	429	Sonstige Einrichtungen und Maßnahmen		0,00	20,00	20,00	20,00	0,00	100,00
	42	Freie Wohlfahrt		0,00	20,00	20,00	20,00	0,00	100,00

Rechnungsabschluss 2019
Ordentlicher Haushalt

Ausgaben	RQ	Anf. Rest	Anordnungssoll	Gesamtso	Ist	Schl. Rest	VA+NVA	Soll - VA	
4 SOZIALE WOHLFAHRT UND WOHNBAUFÖRDERUNG									
41	Allgemeine öffentliche Wohlfahrt								
412	Einrichtungen der Behindertenhilfe								
412000	Einrichtungen der Behindertenhilfe								
1/412000/728000	Entg.f.sonst.Leist.	24	904,60	904,60	904,60			904,60	
	412 Einrichtungen der Behindertenhilfe		0,00	904,60	904,60	904,60	0,00	0,00	904,60
413	Maßnahmen der Behindertenhilfe								
413000	Maßnahmen der Behindertenhilfe								
1/413000/768003	Sonst. lfde TZ an priv. HH Badegebühren	27	132,00	132,00	132,00		600,00	-468,00	
	413 Maßnahmen der Behindertenhilfe		0,00	132,00	132,00	132,00	0,00	600,00	-468,00
419	Sonstige Einrichtungen und Maßnahmen								
419000	Allg.öffentl.Wohlfahrt, SHV Streetwork, Hilfswerk, Mobile Hilfe								
1/419000/752100	Lfde TZ Gdeverbde-SHV-Vbumlage, Mob.Dienste,Streetwork,Lernhilfe	26	708.438,00	708.438,00	708.438,00		2.833.700,00	-2.125.262,00	
	419000 Allg.öffentl.Wohlfahrt, SHV Streetwork, Hilfswerk, Mobile Hilfe		0,00	708.438,00	708.438,00	708.438,00	0,00	2.833.700,00	-2.125.262,00
419100	Allg.öffentl. Wohlfahrt Sonst.Einri u. Maßn.								
1/419100/757000	Lfde TZ an priv.Org. o. Erwerbszw. Kriegsopfer,Musikbeitr.Kameradbd	27	300,00	300,00	300,00		300,00	-300,00	
1/419100/757005	Vereinsförderung (neu seit 2013) Kameradschaftsbund	27					800,00	-800,00	
	419100 Allg.öffentl. Wohlfahrt Sonst.Einri u. Maßn.		300,00	0,00	300,00	300,00	0,00	1.100,00	-1.100,00
	419 Sonstige Einrichtungen und Maßnahmen		300,00	708.438,00	708.738,00	708.738,00	0,00	2.834.800,00	-2.126.362,00
	41 Allgemeine öffentliche Wohlfahrt		300,00	709.474,60	709.774,60	709.774,60	0,00	2.835.400,00	-2.125.925,40
42	Freie Wohlfahrt								
429	Sonstige Einrichtungen und Maßnahmen								
429000	Freie Wohlfahrt -Sonst.Einri u.Maßn								
1/429000/729901	Sonst. Ausg. - Vergütungen Bauhofleistungen	24					100,00	-100,00	
1/429000/729903	Sonst. Ausg. - Vergütungen Bauhof ohne Personalkosten	24					100,00	-100,00	
1/429000/757000	Lfde TZ an priv.Org. o. Erwerbszw. Zuw. Seniorenver. u. dgl.	27					7.200,00	-7.200,00	
1/429000/757004	Lfde TZ an priv.Org. o. Erwerbszw. Zuw. Frauenberat.	27					800,00	-800,00	
1/429000/757007	Lfde.TZ an priv.Org ohne Erwerbszw. Fam.akademie Mühlviertel	27					500,00	-500,00	
1/429000/768001	Sonst. lfde TZ an priv. HH Weihnachtsbeihilfe	27					11.000,00	-11.000,00	
1/429000/768003	Sonst. lfde TZ an priv. HH Badegebühren (Aktivpässe)	27					100,00	-100,00	
1/429000/768004	Sonst. lfde. TZ an priv. HH Seniorentaxi	27	366,00	366,00	366,00		800,00	-800,00	
	429 Sonstige Einrichtungen und Maßnahmen		366,00	0,00	366,00	366,00	0,00	20.600,00	-20.600,00
	42 Freie Wohlfahrt		366,00	0,00	366,00	366,00	0,00	20.600,00	-20.600,00

**Rechnungsabschluss 2019
Ordentlicher Haushalt**

Einnahmen		RQ	Anf. Rest	Anordnungssoll	Gesamtssoll	Ist	Schl. Rest	VA+NVA	Soll - VA
43	Jugendwohlfahrt								
439	Sonstige Einrichtungen und Maßnahmen								
439000	Jugendwohlfahrt - So.Einri u. Maßn.								
<hr/>									
	439	Sonstige Einrichtungen und Maßnahmen	0,00	0,00	0,00	0,00	0,00	0,00	0,00
	43	Jugendwohlfahrt	0,00	0,00	0,00	0,00	0,00	0,00	0,00
46	Familienpolitische Maßnahmen								
469	Sonstige Maßnahmen								
469000	Familienpolit. Maßn. - Sonst. Maßn.								
<hr/>									
	469	Sonstige Maßnahmen	0,00	0,00	0,00	0,00	0,00	0,00	0,00
	46	Familienpolitische Maßnahmen	0,00	0,00	0,00	0,00	0,00	0,00	0,00
	4	SOZIALE WOHLFAHRT UND WOHNBAUFÖRDERUNG	0,00	27,27	27,27	27,27	0,00	100,00	-72,73

Rechnungsabschluss 2019 Ordentlicher Haushalt

Ausgaben	RQ	Anf. Rest	Anordnungssoll	Gesamtssoll	Ist	Schl. Rest	VA+NVA	Soll - VA	
43									
Jugendwohlfahrt									
439									
Sonstige Einrichtungen und Maßnahmen									
439000									
Jugendwohlfahrt - So.Einri u. Maßn.									
1/439000/700000	Miete - Immobilien	24					1.300,00	-1.300,00	
1/439000/757001	Lfde TZ an priv.Org. o. Erwerbszw. Tagesmütter	27	3.316,95	3.316,95	3.316,95		11.000,00	-7.683,05	
439	Sonstige Einrichtungen und Maßnahmen		0,00	3.316,95	3.316,95	0,00	12.300,00	-8.983,05	
43	Jugendwohlfahrt		0,00	3.316,95	3.316,95	0,00	12.300,00	-8.983,05	
46									
Familienpolitische Maßnahmen									
469									
Sonstige Maßnahmen									
469000									
Familienpolit. Maßn. - Sonst. Maßn.									
1/469000/700000	Miete - Immobilien Elternwerkstatt	24	420,00	420,00	420,00		500,00	-80,00	
1/469000/728000	Entg.f.sonst.Leist. Besuchsbegl. Famos	24	1.030,05	1.030,05	1.030,05		2.000,00	-969,95	
1/469000/757002	Lfde TZ an priv.Org. o. Erwerbszw. EKIZ Kinderhaus	27					3.500,00	-3.500,00	
1/469000/768002	Sonst. lfde TZ an priv. HH Familienförderung	27	2.400,00	2.400,00	2.300,00	100,00	8.000,00	-5.600,00	
1/469000/768003	Sonst. lfde TZ an priv. HH Badegebühren (Fam.karte)	27					15.000,00	-15.000,00	
1/469000/768004	Sonst.lfde TZ an priv.HH GS RK Kindernotfallkurs	27					100,00	-100,00	
469	Sonstige Maßnahmen		0,00	3.850,05	3.850,05	3.750,05	100,00	29.100,00	-25.249,95
46	Familienpolitische Maßnahmen		0,00	3.850,05	3.850,05	3.750,05	100,00	29.100,00	-25.249,95
4	SOZIALE WOHLFAHRT UND WOHNBAUFÖRDERUNG		666,00	716.641,60	717.307,60	717.207,60	100,00	2.897.400,00	-2.180.758,40

**Rechnungsabschluss 2019
Ordentlicher Haushalt**

Einnahmen		RQ	Anf. Rest	Anordnungssoll	Gesamtssoll	Ist	Schl. Rest	VA+NVA	Soll - VA
5 GESUNDHEIT									
51	Gesundheitsdienst								
510	Medizinische Bereichsversorgung								
510000	Medizinische Bereichsversorgung								
2/510000/862000	lfde TZ v. Gden, -verbände Aufteilung Gden - Sanitätsbeitr.	15						7.200,00	-7.200,00
	510 Medizinische Bereichsversorgung		0,00	0,00	0,00	0,00	0,00	7.200,00	-7.200,00
512	Sonstige Medizinische Beratung und Betreuung								
512000	Gesundheitsdienst Sonst.medizin.Beratung u. Betreuung								
	512 Sonstige Medizinische Beratung und Betreuung		0,00	0,00	0,00	0,00	0,00	0,00	0,00
516	Schulgesundheitsdienst								
516000	Schulgesundheitsdienst								
	516 Schulgesundheitsdienst		0,00	0,00	0,00	0,00	0,00	0,00	0,00
	51 Gesundheitsdienst		0,00	0,00	0,00	0,00	0,00	7.200,00	-7.200,00
52	Umweltschutz								
520	Natur- und Landschaftsschutz								
520000	Natur- und Landschaftsschutz								
	520 Natur- und Landschaftsschutz		0,00	0,00	0,00	0,00	0,00	0,00	0,00
522	Reinhaltung der Luft								
522000	Reinhaltung der Luft								
	522 Reinhaltung der Luft		0,00	0,00	0,00	0,00	0,00	0,00	0,00
528	Tierkörperbeseitigung								
528000	Tierkörperbeseitigung								

Rechnungsabschluss 2019
Ordentlicher Haushalt

Stadtgemeinde Perg

Ausgaben	RQ	Anf. Rest	Anordnungssoll	Gesamtsohl	Ist	Schl. Rest	VA+NVA	Soll - VA
5 GESUNDHEIT								
51	Gesundheitsdienst							
510	Medizinische Bereichsversorgung							
510000	Medizinische Bereichsversorgung							
1/510000/751100	26						38.700,00	-38.700,00
		0,00	0,00	0,00	0,00	0,00	38.700,00	-38.700,00
512	Sonstige Medizinische Beratung und Betreuung							
512000	Gesundheitsdienst Sonst.medizin.Beratung u. Betreuung							
1/512000/728000	24						500,00	-500,00
1/512000/757000	27						100,00	-100,00
		0,00	0,00	0,00	0,00	0,00	600,00	-600,00
516	Schulgesundheitsdienst							
516000	Schulgesundheitsdienst							
1/516000/720211	24		1.015,00	1.015,00	1.015,00		1.100,00	-85,00
1/516000/720212	24		343,00	343,00	343,00		400,00	-57,00
1/516000/720221	24		976,50	976,50	976,50		1.000,00	-23,50
1/516000/720222	24		392,00	392,00	392,00		400,00	-8,00
1/516000/720224	24		416,50	416,50	416,50		500,00	-83,50
		0,00	3.143,00	3.143,00	3.143,00	0,00	3.400,00	-257,00
		0,00	3.143,00	3.143,00	3.143,00	0,00	42.700,00	-39.557,00
52	Umweltschutz							
520	Natur- und Landschaftsschutz							
520000	Natur- und Landschaftsschutz							
1/520000/726000	24						1.800,00	-1.800,00
1/520000/729901	24						2.000,00	-2.000,00
1/520000/729903	24						300,00	-300,00
		0,00	0,00	0,00	0,00	0,00	4.100,00	-4.100,00
522	Reinhaltung der Luft							
522000	Reinhaltung der Luft							
1/522000/728000	24						300,00	-300,00
		0,00	0,00	0,00	0,00	0,00	300,00	-300,00
528	Tierkörperbeseitigung							
528000	Tierkörperbeseitigung							

Rechnungsabschluss 2019
Ordentlicher Haushalt

Einnahmen		RQ	Anf. Rest	Anordnungssoll	Gesamtssoll	Ist	Schl. Rest	VA+NVA	Soll - VA
528	Tierkörperbeseitigung		0,00	0,00	0,00	0,00	0,00	0,00	0,00
529	Sonstige Einrichtungen und Maßnahmen								
529000	Umweltschutz - Sonst. Einri u. Maßn								
529	Sonstige Einrichtungen und Maßnahmen		0,00	0,00	0,00	0,00	0,00	0,00	0,00
52	Umweltschutz		0,00	0,00	0,00	0,00	0,00	0,00	0,00
53	Rettungs- und Warndienste								
530	Rettungsdienste								
530000	Rettungsdienste								
530	Rettungsdienste		0,00	0,00	0,00	0,00	0,00	0,00	0,00
53	Rettungs- und Warndienste		0,00	0,00	0,00	0,00	0,00	0,00	0,00
56	Krankenanstalten anderer Rechtsträger								
562	Sprengelbeiträge								
562000	Krankenanstalten - Sprengelbeiträge								
2/562000/828000	Rückersätze von Ausgaben Krankenanstaltenbeitrag	18						57.700,00	-57.700,00
562	Sprengelbeiträge		0,00	0,00	0,00	0,00	0,00	57.700,00	-57.700,00
56	Krankenanstalten anderer Rechtsträger		0,00	0,00	0,00	0,00	0,00	57.700,00	-57.700,00
5	GESUNDHEIT		0,00	0,00	0,00	0,00	0,00	64.900,00	-64.900,00

Rechnungsabschluss 2019
Ordentlicher Haushalt

Stadtgemeinde Perg

Ausgaben		RQ	Anf. Rest	Anordnungssoll	Gesamtssoll	Ist	Schl. Rest	VA+NVA	Soll - VA
1/528000/755000	Lfde TZ an sonst. Unternehm. TKV Oö.	27		5.649,45	5.649,45	5.649,45		23.000,00	-17.350,55
528	Tierkörperbeseitigung		0,00	5.649,45	5.649,45	5.649,45	0,00	23.000,00	-17.350,55
529	Sonstige Einrichtungen und Maßnahmen								
529000	Umweltschutz - Sonst. Einri u. Maßn								
1/529000/729901	Sonst. Ausg. - Vergütungen Bauhofleistungen	24		82,52	82,52	82,52		500,00	-417,48
1/529000/729903	Sonst. Ausg. - Vergütungen Bauhof ohne Personalkosten	24						100,00	-100,00
529	Sonstige Einrichtungen und Maßnahmen		0,00	82,52	82,52	82,52	0,00	600,00	-517,48
52	Umweltschutz		0,00	5.731,97	5.731,97	5.731,97	0,00	28.000,00	-22.268,03
53	Rettungs- und Warndienste								
530	Rettungsdienste								
530000	Rettungsdienste								
1/530000/757000	Lfde TZ an priv.Org. o. Erwerbszw. Rettungsbeitrag (Erlass BH)	27		35.869,73	35.869,73	35.869,73		73.200,00	-37.330,27
1/530000/757100	Lfde TZ an priv.Org. o. Erwerbszw. Beitr.f. NEF (Erlass BH)	27						4.900,00	-4.900,00
530	Rettungsdienste		0,00	35.869,73	35.869,73	35.869,73	0,00	78.100,00	-42.230,27
53	Rettungs- und Warndienste		0,00	35.869,73	35.869,73	35.869,73	0,00	78.100,00	-42.230,27
56	Krankenanstalten anderer Rechtsträger								
562	Sprengelbeiträge								
562000	Krankenanstalten - Sprengelbeiträge								
1/562000/751000	Lfde TZ an Land OÖ Krankenanstaltenbeitrag	26		551.863,75	551.863,75	551.863,75		2.207.500,00	-1.655.636,25
562	Sprengelbeiträge		0,00	551.863,75	551.863,75	551.863,75	0,00	2.207.500,00	-1.655.636,25
56	Krankenanstalten anderer Rechtsträger		0,00	551.863,75	551.863,75	551.863,75	0,00	2.207.500,00	-1.655.636,25
5	GESUNDHEIT		0,00	596.608,45	596.608,45	596.608,45	0,00	2.356.300,00	-1.759.691,55

**Rechnungsabschluss 2019
Ordentlicher Haushalt**

Einnahmen		RQ	Anf. Rest	Anordnungssoll	Gesamtsoll	Ist	Schl. Rest	VA+NVA	Soll - VA
6 STRASSEN- UND WASSER- BAU, VERKEHR									
61	Straßenbau								
610	Bundesstraßen								
610000	Bundesstraßen								
	610 Bundesstraßen		0,00	0,00	0,00	0,00	0,00	0,00	0,00
611	Landesstraßen								
611000	Landesstraßen								
2/611000/002100	Straßenbauten Gehsteige	30		25,55	25,55	25,55			25,55
	611 Landesstraßen		0,00	25,55	25,55	25,55	0,00	0,00	25,55

**Rechnungsabschluss 2019
Ordentlicher Haushalt**

Ausgaben	RQ	Anf. Rest	Anordnungssoll	Gesamtssoll	Ist	Schl. Rest	VA+NVA	Soll - VA
6 STRASSEN- UND WASSER- BAU, VERKEHR								
61	Straßenbau							
610	Bundesstraßen							
610000	Bundesstraßen							
1/610000/728000	24		3.510,30	3.510,30	3.510,30		1.500,00	2.010,30
		0,00	3.510,30	3.510,30	3.510,30	0,00	1.500,00	2.010,30
611	Landesstraßen							
611000	Landesstraßen							
1/611000/002000	40						5.000,00	-5.000,00
1/611000/611000	24						5.000,00	-5.000,00
1/611000/728000	24						10.000,00	-10.000,00
1/611000/729901	24						1.000,00	-1.000,00
1/611000/729903	24						100,00	-100,00
		0,00	0,00	0,00	0,00	0,00	21.100,00	-21.100,00

Rechnungsabschluss 2019 Ordentlicher Haushalt

Einnahmen		RQ	Anf. Rest	Anordnungssoll	Gesamtso	Ist	Schl. Rest	VA+NVA	Soll - VA
612	Gemeindestraßen								
612000	Gemeindestraßen								
2/612000/824005	Vermiet-u.Verpachtung v.Sachen,Bau Schanigärten	14		712,27	712,27	636,44	75,83	3.400,00	-2.687,73
2/612000/829000	Sonst. Einnahmen	18	165,96	210,12	376,08	210,12	165,96	500,00	-289,88
2/612000/850060	IB Verkehrsflächen - OH	10	6.154,27	4.847,98	11.002,25	6.995,88	4.006,37		4.847,98
2/612000/850061	IB Verkehrsflächen AOH	10						30.000,00	-30.000,00
2/612000/868002	Lfd. Transferz. v. priv. Haush. / Plakate	16						100,00	-100,00
612000 Gemeindestraßen			6.320,23	5.770,37	12.090,60	7.842,44	4.248,16	34.000,00	-28.229,63
612010	Gemeindestraße-Karbrunnen								
612010 Gemeindestraße-Karbrunnen			0,00	0,00	0,00	0,00	0,00	0,00	0,00
612050	Gemeindestraßen Überwachung ruhender Verkehr								
2/612050/868000	Lfd.TZ v. priv.HH Strafgedler, Organmandate	16		32.264,86	32.264,86	32.264,86		125.000,00	-92.735,14
612050 Gemeindestraßen Überwachung ruhender Verkehr			0,00	32.264,86	32.264,86	32.264,86	0,00	125.000,00	-92.735,14
612	Gemeindestraßen		6.320,23	38.035,23	44.355,46	40.107,30	4.248,16	159.000,00	-120.964,77
616	Sonstige Straßen und Wege								

Rechnungsabschluss 2019
Ordentlicher Haushalt

Stadtgemeinde Perg

Ausgaben		RQ	Anf. Rest	Anordnungssoll	Gesamtsohl	Ist	Schl. Rest	VA+NVA	Soll - VA
612	Gemeindestraßen								
612000	Gemeindestraßen								
1/612000/043000	Betriebsausstattung	41		2.161,20	2.161,20	2.161,20			2.161,20
1/612000/346001	Darlehen von Kreditinstituten f. Waidhoferstr. (bis 2019)	65						25.200,00	-25.200,00
1/612000/346002	Darlehen v. Kreditinstituten Straßenbau Abgang (bis 2021)	65	33.333,33	33.333,33	66.666,66	66.666,66		133.300,00	-99.966,67
1/612000/346003	Darlehen v. Kreditinstituten Straßenbauprogramm 2016 (bis 2031)	65		9.514,46	9.514,46	9.514,46		19.200,00	-9.685,54
1/612000/400000	GWG -Geringw.Wirtsch.güter Anlagev.	23						2.500,00	-2.500,00
1/612000/451000	Brennstoffe	23						100,00	-100,00
1/612000/455000	Chemische u. sonst.artverw. Mittel	23						100,00	-100,00
1/612000/459000	Sonst. Verbrauchsgüter	23		480,76	480,76	480,76		2.500,00	-2.019,24
1/612000/600000	Strom Anschl. HPL	24						200,00	-200,00
1/612000/611000	Instandh. v. Straßenbauten (PG 002)	24	11.368,81	2.382,93	13.751,74	13.751,74		20.000,00	-17.617,07
1/612000/642000	Beratungskosten	24						500,00	-500,00
1/612000/650001	Zinsen f. Finanzschulden - Inland f. Waidhoferstr. (bis 2019)	25						100,00	-100,00
1/612000/650002	Zinsen f. Finanzschulden - Inland Straßenbau Abgang (bis 2021)	25	886,71	801,54	1.688,25	1.688,25		2.900,00	-2.098,46
1/612000/650003	Zinsen f. Finanzschulden - Inland Straßenbauprogramm 2016 (bis 2031)	25		1.093,22	1.093,22	1.093,22		2.000,00	-906,78
1/612000/670000	Versicherungen	24	566,84		566,84	566,84		700,00	-700,00
1/612000/690000	Schadensfälle	24		3.066,63	3.066,63	3.066,63			3.066,63
1/612000/700701	Gerätemiete (zB Maschinenring)	24						400,00	-400,00
1/612000/728000	Entg.f.sonst.Leist.	24		194,00	194,00	194,00		25.000,00	-24.806,00
1/612000/729901	Sonst. Ausg. - Vergütungen Bauhofleistungen	24		15.773,52	15.773,52	15.773,52		280.000,00	-264.226,48
1/612000/729903	Sonst. Ausg. - Vergütungen Bauhof ohne Personalkosten	24						38.000,00	-38.000,00
	612000 Gemeindestraßen		46.155,69	68.801,59	114.957,28	114.957,28	0,00	552.700,00	-483.898,41
612010	Gemeindestraße-Karbrunnen								
1/612010/455000	Chemische u. sonst.artverw. Mittel	23						1.000,00	-1.000,00
1/612010/600000	Strom	24	136,16	177,00	313,16	313,16		400,00	-223,00
1/612010/619000	Instandh. v. Sonderanl. (PG 050) Karbrunnen u. -anlage	24						400,00	-400,00
1/612010/711000	Geb.f.d.Ben.v.Gdeeinri.u.-anl. gem.FAG (HBA)	24		167,56	167,56	167,56		600,00	-432,44
1/612010/729901	Sonst. Ausg. - Vergütungen Bauhofleistungen	24						2.000,00	-2.000,00
1/612010/729903	Sonst. Ausg. - Vergütungen Bauhof ohne Personalkosten	24						200,00	-200,00
	612010 Gemeindestraße-Karbrunnen		136,16	344,56	480,72	480,72	0,00	4.600,00	-4.255,44
612050	Gemeindestraßen Überwachung ruhender Verkehr								
1/612050/728003	Entg.f.sonst.Leist. Überwachung d. ruhenden Verkehrs	24	1.593,54	4.073,26	5.666,80	5.666,80		24.000,00	-19.926,74
	612050 Gemeindestraßen Überwachung ruhender Verkehr		1.593,54	4.073,26	5.666,80	5.666,80	0,00	24.000,00	-19.926,74
	612 Gemeindestraßen		47.885,39	73.219,41	121.104,80	121.104,80	0,00	581.300,00	-508.080,59
616	Sonstige Straßen und Wege								

Rechnungsabschluss 2019 Ordentlicher Haushalt

Einnahmen		RQ	Anf. Rest	Anordnungssoll	Gesamtssoll	Ist	Schl. Rest	VA+NVA	Soll - VA
616000	Sonst. Straßen u. Wege Rad-, Reit-, Wanderwege								
616000 Sonst. Straßen u. Wege Rad-, Reit-, Wanderwege			0,00	0,00	0,00	0,00	0,00	0,00	0,00
616100	Ländl. Zufahrtsstraßen Güterwege								
616100 Ländl. Zufahrtsstraßen Güterwege			0,00	0,00	0,00	0,00	0,00	0,00	0,00
616 Sonstige Straßen und Wege			0,00	0,00	0,00	0,00	0,00	0,00	0,00
617	Bauhöfe								
617000	Bauhof								
2/617000/813001	Nebenerlöse Leihgeb. f. Bühne	13	438,88	137,77	576,65	584,39	-7,74	1.000,00	-862,23
2/617000/827000	Kostensätze f.d. Überlassung v. Bediensteten an Dritte	18	31.962,65	325,06	32.287,71	32.066,91	220,80	10.000,00	-9.674,94
2/617000/828000	Rückersätze von Ausgaben	18		184,24	184,24		184,24		184,24
2/617000/829000	Sonst. Einnahmen	18	17,23	278,85	296,08	296,08		1.500,00	-1.221,15
2/617000/829901	Sonst. Einn. - Vergütungen Bauhofleistungen	18		73.228,28	73.228,28	73.228,28		853.500,00	-780.271,72
2/617000/829903	Sonst. Einn. - Vergütungen Bauhof ohne Personalkosten	18						115.700,00	-115.700,00
2/617000/860000	Lfde TZ von Bund u. Bundesfonds	15		11.294,92	11.294,92	11.294,92		30.700,00	-19.405,08
2/617000/863000	Lfde TZ Sozialversicherungsträger	15		1.244,48	1.244,48	1.244,48			1.244,48

Rechnungsabschluss 2019
Ordentlicher Haushalt

Stadtgemeinde Perg

Ausgaben	RQ	Anf. Rest	Anordnungssoll	Gesamtsohl	Ist	Schl. Rest	VA+NVA	Soll - VA
616000								
Sonst. Straßen u. Wege Rad-, Reit-, Wanderwege								
1/616000/002000	40						60.000,00	-60.000,00
1/616000/400000	23						200,00	-200,00
1/616000/611000	24						5.000,00	-5.000,00
1/616000/618000	24						300,00	-300,00
1/616000/701000	24						500,00	-500,00
1/616000/729901	24						6.000,00	-6.000,00
1/616000/729903	24						800,00	-800,00
616000		0,00	0,00	0,00	0,00	0,00	72.800,00	-72.800,00
Sonst. Straßen u. Wege Rad-, Reit-, Wanderwege								
616100								
Ländl. Zufahrtsstraßen Güterwege								
1/616100/752000	26		7.014,00	7.014,00	7.014,00		14.100,00	-7.086,00
616100		0,00	7.014,00	7.014,00	7.014,00	0,00	14.100,00	-7.086,00
Ländl. Zufahrtsstraßen Güterwege								
616		0,00	7.014,00	7.014,00	7.014,00	0,00	86.900,00	-79.886,00
Sonstige Straßen und Wege								
617								
Bauhöfe								
617000								
Bauhof								
1/617000/010000	40						5.000,00	-5.000,00
1/617000/020000	41						48.000,00	-48.000,00
1/617000/043000	41						1.000,00	-1.000,00
1/617000/400000	23		723,40	723,40	624,19	99,21	4.500,00	-3.776,60
1/617000/452000	23	1.524,38	1.342,19	2.866,57	2.866,57		11.300,00	-9.957,81
1/617000/454000	23		95,52	95,52	95,52		500,00	-404,48
1/617000/455000	23		279,89	279,89	279,89		300,00	-20,11
1/617000/456000	23	105,64	429,61	535,25	117,69	417,56	300,00	129,61
1/617000/457000	23		55,84	55,84	55,84		100,00	-44,16
1/617000/458000	23		111,44	111,44	111,44		100,00	11,44
1/617000/459000	23	202,75	1.363,54	1.566,29	1.351,12	215,17	4.200,00	-2.836,46
1/617000/5			217.484,29	217.484,29	217.484,29		853.500,00	-636.015,71
1/617000/600000	24	-111,34	618,97	507,63	507,63		2.200,00	-1.581,03
1/617000/601000	24	574,56	2.050,72	2.625,28	2.625,28		6.500,00	-4.449,28
1/617000/614000	24		7.638,06	7.638,06	6.905,97	732,09	5.000,00	2.638,06
1/617000/617000	24	727,04	850,33	1.577,37	1.577,37		8.000,00	-7.149,67
1/617000/618000	24		431,89	431,89	431,89		600,00	-168,11
1/617000/631000	24	360,20	577,03	937,23	918,29	18,94	1.800,00	-1.222,97
1/617000/670000	24	8.741,21	2.413,28	11.154,49	8.533,58	2.620,91	14.000,00	-11.586,72
1/617000/670001	24		13.314,58	13.314,58	13.314,58		13.300,00	14,58
1/617000/702002	24		513,52	513,52	513,52		1.600,00	-1.086,48
1/617000/702004	24		214,12	214,12	214,12		700,00	-485,88
1/617000/702005	24		252,96	252,96	252,96		800,00	-547,04

Rechnungsabschluss 2019
Ordentlicher Haushalt

Einnahmen		RQ	Anf. Rest	Anordnungssoll	Gesamtsohl	Ist	Schl. Rest	VA+NVA	Soll - VA
617	Bauhöfe		32.418,76	86.693,60	119.112,36	118.715,06	397,30	1.012.400,00	-925.706,40
61	Straßenbau		38.738,99	124.754,38	163.493,37	158.847,91	4.645,46	1.171.400,00	-1.046.645,62
63	Schutzwasserbau								
631	Konkurrenzgewässer								
631000	Konkurrenzgewässer								
631	Konkurrenzgewässer		0,00	0,00	0,00	0,00	0,00	0,00	0,00
639	Sonstige Einrichtungen und Maßnahmen								
639000	Schutzwasserbau - So.Einri u. Maßn.								
639	Sonstige Einrichtungen und Maßnahmen		0,00	0,00	0,00	0,00	0,00	0,00	0,00
63	Schutzwasserbau		0,00	0,00	0,00	0,00	0,00	0,00	0,00
64	Straßenverkehr								
640	Einrichtung und Maßnahmen der Strassenverkehrsordnung								
640000	Einri. u. Maßn. d. StVO								
640	Einrichtung und Maßnahmen der Strassenverkehrsordnung		0,00	0,00	0,00	0,00	0,00	0,00	0,00

Rechnungsabschluss 2019
Ordentlicher Haushalt

Stadtgemeinde Perg

Ausgaben		RQ	Anf. Rest	Anordnungssoll	Gesamtssoll	Ist	Schl. Rest	VA+NVA	Soll - VA
1/617000/702006	Leasing-Mobilien-Fahrzeuge Ford Transit L2H1 310 Zinsen	24		192,96	192,96	192,96		700,00	-507,04
1/617000/702607	Leasing - Mobilien - Fahrzeuge Radlader (2016-2020)	24		2.567,60	2.567,60	2.567,60		7.700,00	-5.132,40
1/617000/702609	Leasing-Mobilien-Fahrzeuge Kastenwagen Bauhof (2017-2021)	24		1.070,60	1.070,60	1.070,60		3.900,00	-2.829,40
1/617000/702610	Leasing-Mobilien-Fahrzeuge LKW Pritsche klein	24		1.264,72	1.264,72	1.264,72		7.200,00	-5.935,28
1/617000/702611	Leasing-Mobilien-Fahrzeuge LKW Pritsche klein	24	1.122,88	964,84	2.087,72	2.087,72			964,84
1/617000/702612	Leasing-Mobilien-Fahrzeuge LKW Pritsche	24						5.200,00	-5.200,00
1/617000/710000	Öffentl. Abgaben (Ausg.), ohne Geb. gem.FAG	24		277,85	277,85	277,85		900,00	-622,15
1/617000/711000	Geb.f.d.Ben.v.Gdeeinri.u.-anl. gem.FAG (HBA)	24		366,47	366,47	366,47		1.500,00	-1.133,53
1/617000/728000	Entg.f.sonst.Leist.	24		1.472,84	1.472,84	1.472,84		2.000,00	-527,16
617	Bauhöfe		13.247,32	258.939,06	272.186,38	268.082,50	4.103,88	1.012.400,00	-753.460,94
61	Straßenbau		61.132,71	342.682,77	403.815,48	399.711,60	4.103,88	1.703.200,00	-1.360.517,23
63	Schutzwasserbau								
631	Konkurrenzgewässer								
631000	Konkurrenzgewässer								
1/631000/752000	Lfde TZ an Gemeinden /-verbände	26						24.100,00	-24.100,00
631	Konkurrenzgewässer		0,00	0,00	0,00	0,00	0,00	24.100,00	-24.100,00
639	Sonstige Einrichtungen und Maßnahmen								
639000	Schutzwasserbau - So.Einri u. Maßn.								
1/639000/612000	Instandh. v. Wa- u. Ka-Anlagen (PG 004)	24						300,00	-300,00
1/639000/728000	Entg.f.sonst.Leist.	24						200,00	-200,00
1/639000/729901	Sonst. Ausg. - Vergütungen Bauhofleistungen	24						8.000,00	-8.000,00
1/639000/729903	Sonst. Ausg. - Vergütungen Bauhof ohne Personalkosten	24						1.100,00	-1.100,00
1/639000/754000	Lfde TZ an so.Träger öffentl.Rechts HWS Aist	26		3.825,36	3.825,36	3.825,36		4.000,00	-174,64
639	Sonstige Einrichtungen und Maßnahmen		0,00	3.825,36	3.825,36	3.825,36	0,00	13.600,00	-9.774,64
63	Schutzwasserbau		0,00	3.825,36	3.825,36	3.825,36	0,00	37.700,00	-33.874,64
64	Straßenverkehr								
640	Einrichtung und Maßnahmen der Strassenverkehrsordnung								
640000	Einri. u. Maßn. d. StVO								
1/640000/050000	Sonderanlagen z. Regelung u. Sicherung d.Verkehrs	40						55.000,00	-55.000,00
1/640000/400000	GWG -Geringw.Wirtsch.güter Anlagev.	23	636,78	208,47	845,25	845,25		7.000,00	-6.791,53
1/640000/455000	Chemische u. sonst.artverw. Mittel	23		233,88	233,88	233,88			233,88
1/640000/459000	Sonst. Verbrauchsgüter	23						200,00	-200,00
1/640000/729901	Sonst. Ausg. - Vergütungen Bauhofleistungen	24		2.785,28	2.785,28	2.785,28		20.000,00	-17.214,72
1/640000/729903	Sonst. Ausg. - Vergütungen Bauhof ohne Personalkosten	24						2.700,00	-2.700,00
640	Einrichtung und Maßnahmen der Strassenverkehrsordnung		636,78	3.227,63	3.864,41	3.864,41	0,00	84.900,00	-81.672,37

**Rechnungsabschluss 2019
Ordentlicher Haushalt**

Einnahmen		RQ	Anf. Rest	Anordnungssoll	Gesamtsoll	Ist	Schl. Rest	VA+NVA	Soll - VA
649	Straßenverkehr Sonst.Einri u. Maßn.								
649000	Straßenverkehr - So.Einri u. Maßn.								
2/649000/861000	Lfde TZ vom Land OÖ	15	10.832,50		10.832,50	10.832,50			
<hr/>									
649	Straßenverkehr Sonst.Einri u. Maßn.		10.832,50	0,00	10.832,50	10.832,50	0,00	0,00	0,00
64	Straßenverkehr		10.832,50	0,00	10.832,50	10.832,50	0,00	0,00	0,00
<hr/>									
69	Verkehr, Sonstiges								
690	Verkehr, Sonstiges								
690000	Verkehr, Sonst. - Verkehrsverbände								
2/690000/860000	Laufende Transferzahlungen von Bund und Bundesfonds	15						24.100,00	-24.100,00
<hr/>									
690	Verkehr, Sonstiges		0,00	0,00	0,00	0,00	0,00	24.100,00	-24.100,00
69	Verkehr, Sonstiges		0,00	0,00	0,00	0,00	0,00	24.100,00	-24.100,00
6	STRASSEN- UND WASSER- BAU, VERKEHR		49.571,49	124.754,38	174.325,87	169.680,41	4.645,46	1.195.500,00	-1.070.745,62

Rechnungsabschluss 2019 Ordentlicher Haushalt

Ausgaben	RQ	Anf. Rest	Anordnungssoll	Gesamtsohl	Ist	Schl. Rest	VA+NVA	Soll - VA	
649									
649000									
1/649000/614000	Instandh. v. Gebäuden (PG 010)	24					1.000,00	-1.000,00	
1/649000/701000	Pachtzinse - Immobilien Pendlerwarte Häuser	24		220,35	220,35	220,35	1.600,00	-1.379,65	
1/649000/729901	Sonst. Ausg. - Vergütungen Bauhofleistungen	24		105,53	105,53	105,53	2.500,00	-2.394,47	
1/649000/729903	Sonst. Ausg. - Vergütungen Bauhof ohne Personalkosten	24					300,00	-300,00	
649	Straßenverkehr Sonst.Einri u. Maßn.			0,00	325,88	325,88	0,00	5.400,00	-5.074,12
64	Straßenverkehr			636,78	3.553,51	4.190,29	0,00	90.300,00	-86.746,49
69	Verkehr, Sonstiges								
690	Verkehr, Sonstiges								
690000	Verkehr, Sonst. - Verkehrsverbände								
1/690000/751000	Lfde TZ an Land OÖ f. OÖVV	26		10.251,00	10.251,00	10.251,00	41.000,00	-30.749,00	
1/690000/751700	Lfde TZ an Gde/-verbände gem. OöNah-u.RegionalverkehrsFinG	26		7.252,75	7.252,75	7.252,75	29.000,00	-21.747,25	
690	Verkehr, Sonstiges			0,00	17.503,75	17.503,75	0,00	70.000,00	-52.496,25
69	Verkehr, Sonstiges			0,00	17.503,75	17.503,75	0,00	70.000,00	-52.496,25
6	STRASSEN- UND WASSER- BAU, VERKEHR			61.769,49	367.565,39	429.334,88	4.103,88	1.901.200,00	-1.533.634,61

Rechnungsabschluss 2019
Ordentlicher Haushalt

Einnahmen		RQ	Anf. Rest	Anordnungssoll	Gesamtsohl	Ist	Schl. Rest	VA+NVA	Soll - VA
7 WIRTSCHAFTSFÖRDERUNG									
74	Sonstige Förderung der Land- und Forstwirtschaft								
742	Produktionsförderung								
742000	So. Fö d.Land- u. Forstwirtsch. Produktionsfö								
2/742000/861000	Lfde TZ vom Land OÖ	15						600,00	-600,00
	742	Produktionsförderung	0,00	0,00	0,00	0,00	0,00	600,00	-600,00
	74	Sonstige Förderung der Land- und Forstwirtschaft	0,00	0,00	0,00	0,00	0,00	600,00	-600,00
77	Förderung des Fremdenverkehrs								
771	Maßnahmen zur Förderung des Fremdenverkehrs								
771000	Maßn.z.Fö d. Fremdenverkehrs								
	771	Maßnahmen zur Förderung des Fremdenverkehrs	0,00	0,00	0,00	0,00	0,00	0,00	0,00
	77	Förderung des Fremdenverkehrs	0,00	0,00	0,00	0,00	0,00	0,00	0,00
78	Förderung von Handel, Gewerbe und Industrie								
782	Wirtschaftspolitische Maßnahmen								
782000	Wirtschaftspolit. Maßn.								
2/782000/862000	Lfde TZ von Gden IWB Projekt Region Aist-Naarn	15		1.128,60	1.128,60	1.128,60			1.128,60
	782	Wirtschaftspolitische Maßnahmen	0,00	1.128,60	1.128,60	1.128,60	0,00	0,00	1.128,60
789	Sonstige Einrichtungen und Maßnahmen								
789000	Fö v. Handel, Gewerbe, Industrie Sonst. Einri u. Maßn.								
	789	Sonstige Einrichtungen und Maßnahmen	0,00	0,00	0,00	0,00	0,00	0,00	0,00
	78	Förderung von Handel, Gewerbe und Industrie	0,00	1.128,60	1.128,60	1.128,60	0,00	0,00	1.128,60
	7	WIRTSCHAFTSFÖRDERUNG	0,00	1.128,60	1.128,60	1.128,60	0,00	600,00	528,60

Rechnungsabschluss 2019
Ordentlicher Haushalt

Stadtgemeinde Perg

Ausgaben	RQ	Anf. Rest	Anordnungssoll	Gesamtso	Ist	Schl. Rest	VA+NVA	Soll - VA	
7 WIRTSCHAFTSFÖRDERUNG									
74	Sonstige Förderung der Land- und Forstwirtschaft								
742	Produktionsförderung								
742000	So. Fö d.Land- u. Forstwirtsch. Produktionsfö								
1/742000/755000	Lfde TZ an sonst. Unternehm. Fö Erosionsschutz	27					11.200,00	-11.200,00	
1/742000/757005	Vereinsförderung (neu seit 2013) Kleintierzüchter	27					500,00	-500,00	
	742	Produktionsförderung	0,00	0,00	0,00	0,00	11.700,00	-11.700,00	
	74	Sonstige Förderung der Land- und Forstwirtschaft	0,00	0,00	0,00	0,00	11.700,00	-11.700,00	
77	Förderung des Fremdenverkehrs								
771	Maßnahmen zur Förderung des Fremdenverkehrs								
771000	Maßn.z.Fö d. Fremdenverkehrs								
1/771000/618000	Instandh. v. sonst. Anlagen (PG 030, 042, 043, 044)	24		380,50	380,50	380,50	100,00	280,50	
1/771000/728000	Entg.f.sonst.Leist.	24	147,14		147,14	147,14			
1/771000/729901	Sonst. Ausg. - Vergütungen Bauhofleistungen	24		1.012,98	1.012,98	1.012,98	6.000,00	-4.987,02	
1/771000/729903	Sonst. Ausg. - Vergütungen Bauhof ohne Personalkosten	24					800,00	-800,00	
1/771000/757003	Lfde TZ an priv.Org. o. Erwerbszw. Fö Tourism.Ant.Eintr.MBW Hotellerie	27					300,00	-300,00	
	771	Maßnahmen zur Förderung des Fremdenverkehrs	147,14	1.393,48	1.540,62	1.540,62	0,00	7.200,00	-5.806,52
	77	Förderung des Fremdenverkehrs	147,14	1.393,48	1.540,62	1.540,62	0,00	7.200,00	-5.806,52
78	Förderung von Handel, Gewerbe und Industrie								
782	Wirtschaftspolitische Maßnahmen								
782000	Wirtschaftspolit. Maßn.								
1/782000/726000	Mitgliedsbeitr. an Institut. Euregio,Leader LAG Perg-Strudengau	24		12.832,00	12.832,00	12.832,00	14.500,00	-1.668,00	
1/782000/728001	Entg.f.sonst.Leist. Werbung, Veröffentl.	24		186,00	186,00	186,00		186,00	
1/782000/752100	Lfd. TZ an Gemeindeverbände WP Perg-Machland, Inkoba	26		7.570,00	7.570,00	7.570,00	104.300,00	-96.730,00	
1/782000/755000	Lfde TZ an sonst. Unternehm. Wirtschaftsförderung	27					30.000,00	-30.000,00	
	782	Wirtschaftspolitische Maßnahmen	0,00	20.588,00	20.588,00	20.588,00	0,00	148.800,00	-128.212,00
789	Sonstige Einrichtungen und Maßnahmen								
789000	Fö v. Handel, Gewerbe, Industrie Sonst. Einri u. Maßn.								
1/789000/728000	Entg.f.sonst.Leist.	24	236,49		236,49	236,49	900,00	-900,00	
1/789000/729901	Sonst. Ausg. - Vergütungen Bauhofleistungen	24		364,88	364,88	364,88	3.500,00	-3.135,12	
1/789000/729903	Sonst. Ausg. - Vergütungen Bauhof ohne Personalkosten	24					500,00	-500,00	
1/789000/757000	Lfde TZ an priv.Org. ohne Erwerbszw Stadtmarketing	27		37.743,32	37.743,32	37.743,32	110.300,00	-72.556,68	
	789	Sonstige Einrichtungen und Maßnahmen	236,49	38.108,20	38.344,69	38.344,69	0,00	115.200,00	-77.091,80
	78	Förderung von Handel, Gewerbe und Industrie	236,49	58.696,20	58.932,69	58.932,69	0,00	264.000,00	-205.303,80
	7	WIRTSCHAFTSFÖRDERUNG	383,63	60.089,68	60.473,31	60.473,31	0,00	282.900,00	-222.810,32

Rechnungsabschluss 2019 Ordentlicher Haushalt

Einnahmen		RQ	Anf. Rest	Anordnungssoll	Gesamtssoll	Ist	Schl. Rest	VA+NVA	Soll - VA
8 DIENSTLEISTUNGEN									
81	Öffentliche Einrichtungen								
812	WC-Anlagen								
812000	Öffentliches WC								
<hr/>									
	812 WC-Anlagen		0,00	0,00	0,00	0,00	0,00	0,00	0,00
813	Abfallbeseitigung								
813000	Abfallbeseitigung								
2/813000/803080	Veräußerung v. Handelswaren Müllbehälter	18	1.677,36	861,38	2.538,74	2.247,82	290,92	8.800,00	-7.938,62
2/813000/803081	Veräußerung v. Handelswaren Müllsäcke	18		380,41	380,41	380,41		1.100,00	-719,59
2/813000/807083	Veräußerung v. Erzeugnissen Kompostverkauf	18		615,45	615,45	615,45		1.500,00	-884,55
2/813000/810080	Leistungserlöse Müllbehälter Transport	13	295,00		295,00	180,00	115,00	600,00	-600,00
2/813000/828000	Rückersätze von Ausgaben Gde Naarn, Gelbe Säcke u. dgl.	18		2.223,00	2.223,00	2.223,00		22.000,00	-19.777,00
2/813000/852080	Geb.f.d.Ben.v.Gdeeinricht. - HBA Abfallgeb.	12	5.368,70	153.101,35	158.470,05	152.590,12	5.879,93	590.000,00	-436.898,65
2/813000/852081	Geb.f.d.Ben.v.Gdeeinricht. Wertmarken f. Müllbehälter	12		164,80	164,80	164,80		300,00	-135,20
2/813000/852083	Geb.f.d.Ben.v.Gdeeinricht. Grünabfälle, Reisig f. Kompost	12	43,41	1.147,20	1.190,61	1.026,80	163,81	9.000,00	-7.852,80
2/813000/852183	Geb.f.d.Ben.v.Gdeeinricht. - HBA Komposteimer-Abfuhr	12	357,28	31.912,59	32.269,87	31.870,47	399,40	124.000,00	-92.087,41

Rechnungsabschluss 2019
Ordentlicher Haushalt

Stadtgemeinde Perg

Ausgaben	RQ	Anf. Rest	Anordnungssoll	Gesamtsohl	Ist	Schl. Rest	VA+NVA	Soll - VA	
8 DIENSTLEISTUNGEN									
81	Öffentliche Einrichtungen								
812	WC-Anlagen								
812000	Öffentliches WC								
1/812000/400000	GWG -Geringw.Wirtsch.güter Anlagev.	23					100,00	-100,00	
1/812000/454000	Reinigungsmittel	23					100,00	-100,00	
1/812000/459000	Sonst. Verbrauchsgüter	23					200,00	-200,00	
1/812000/600000	Strom	24	-2,23	72,00	69,77	69,77	100,00	-28,00	
1/812000/614000	Instandh. v. Gebäuden (PG 010)	24	444,00	848,53	1.292,53	1.292,53	400,00	448,53	
1/812000/728000	Entg.f.sonst.Leist.	24		296,40	296,40	296,40	100,00	196,40	
1/812000/729901	Sonst. Ausg. - Vergütungen Bauhofleistungen	24		500,57	500,57	500,57	500,00	0,57	
1/812000/729903	Sonst. Ausg. - Vergütungen Bauhof ohne Personalkosten	24					100,00	-100,00	
812	WC-Anlagen		441,77	1.717,50	2.159,27	2.159,27	0,00	1.600,00	117,50
813	Abfallbeseitigung								
813000	Abfallbeseitigung								
1/813000/400000	GWG -Geringw.Wirtsch.güter Anlagev.	23					200,00	-200,00	
1/813000/403080	Handelswaren Müllbehälter	23	270,00	760,00	1.030,00	1.030,00	7.800,00	-7.040,00	
1/813000/456000	Schreib-,Zeichen- u.so. Büromittel	23					100,00	-100,00	
1/813000/457000	Druckwerke	23		45,00	45,00	45,00	1.000,00	-955,00	
1/813000/5	Personalkonten laut Sammelnachweis			534,87	534,87	534,87	7.400,00	-6.865,13	
1/813000/614000	Instandh. v. Gebäuden (PG 010) - zB. Kompostplatz	24					200,00	-200,00	
1/813000/618000	Instandh. v. sonst. Anlagen (PG 030, 042, 043, 044)	24		14,40	14,40		14,40	14,40	
1/813000/670000	Versicherungen	24	95,58		95,58	95,58	100,00	-100,00	
1/813000/700601	Miete - Mobilien Spültoilette - Kompostplatz	24	329,40	330,40	659,80	659,80	2.000,00	-1.669,60	
1/813000/710000	Öffentl. Abgaben (Ausg.), ohne Geb. gem.FAG	24					100,00	-100,00	
1/813000/711000	Geb.f.d.Ben.v.Gdeeinri.u.-anl. gem.FAG (HBA) - Komp.Anl.	24		336,54	336,54	336,54	1.400,00	-1.063,46	
1/813000/726000	Mitgliedsbeitr. an Institut.	24					1.200,00	-1.200,00	
1/813000/728000	Entg.f.sonst.Leist.	24		37,40	37,40	37,40	800,00	-762,60	
1/813000/728007	Ent.f.so.Leist. - Lebenshilfe	24	519,87	2.909,49	3.429,36	2.501,86	927,50	9.300,00	-6.390,51
1/813000/728080	Entg.f.sonst.Leist. Hausmüll	24	8.900,57	19.489,92	28.390,49	28.390,49	86.500,00	-67.010,08	
1/813000/728081	Entg.f.sonst.Leist. Altstoffe u. Sperrmüll	24					1.500,00	-1.500,00	
1/813000/728083	Entg.f.sonst.Leist. Komposteimer-Abfuhr	24		26.531,45	26.531,45	26.531,45	102.000,00	-75.468,55	
1/813000/728084	Entg.f.so.Leist.-Kompostieranl. Bäuerl.KompG.-Grünschn,Strukturm.	24		9.745,26	9.745,26	9.745,26	56.000,00	-46.254,74	
1/813000/728085	Entg.f.so.Leist.-Kompostieranl. HuemerKompost>Siebanl/Schredder	24		4.175,73	4.175,73	4.175,73	18.300,00	-14.124,27	
1/813000/729901	Sonst. Ausg. - Vergütungen Bauhofleistungen	24		3.151,91	3.151,91	3.151,91	25.000,00	-21.848,09	
1/813000/729902	Sonst. Ausg. - Vergütungen Verwaltungskostentangente	24					40.700,00	-40.700,00	
1/813000/729903	Sonst. Ausg. - Vergütungen Bauhof ohne Personalkosten	24					3.400,00	-3.400,00	

**Rechnungsabschluss 2019
Ordentlicher Haushalt**

Einnahmen		RQ	Anf. Rest	Anordnungssoll	Gesamtsohl	Ist	Schl. Rest	VA+NVA	Soll - VA
813	Abfallbeseitigung		7.741,75	190.406,18	198.147,93	191.298,87	6.849,06	757.300,00	-566.893,82
814	Straßenreinigung								
814000	Winterdienst								
2/814000/040000	Fahrzeuge	31	1.200,00		1.200,00		1.200,00		
2/814000/817000	Kostenbeitr(-ersätze) f.sonst.Leist ÖAMTC, Dollberg	13		140,00	140,00	140,00		100,00	40,00
814000	Winterdienst		1.200,00	140,00	1.340,00	140,00	1.200,00	100,00	40,00
814100	Straßenreinigung								
814100	Straßenreinigung		0,00	0,00	0,00	0,00	0,00	0,00	0,00
814	Straßenreinigung		1.200,00	140,00	1.340,00	140,00	1.200,00	100,00	40,00
815	Park- und Gartenanlagen, Kinderspielplätze								
815100	Park-u. Gartenanlagen								
2/815100/829000	Sonstige Einnahmen	18		1.234,78	1.234,78	1.234,78			1.234,78

Rechnungsabschluss 2019
Ordentlicher Haushalt

Stadtgemeinde Perg

Ausgaben		RQ	Anf. Rest	Anordnungssoll	Gesamtssoll	Ist	Schl. Rest	VA+NVA	Soll - VA
1/813000/752000	Lfde TZ an Gden/-verbände Abfallwirtschaftsbeitr. (nach EW)	26		37.088,00	37.088,00	37.088,00		148.400,00	-111.312,00
1/813000/752001	Lfde TZ an Gdeverbände BAV Perg - Hausabfall	26		40.726,01	40.726,01	40.726,01		150.000,00	-109.273,99
813	Abfallbeseitigung		10.115,42	145.876,38	155.991,80	155.049,90	941,90	663.400,00	-517.523,62
814	Straßenreinigung								
814000	Winterdienst								
1/814000/020000	Maschinen u. maschinelle Anlagen	41	12.200,00		12.200,00	13.400,00	-1.200,00	15.000,00	-15.000,00
1/814000/400000	GWG -Geringw.Wirtsch.güter Anlagev.	23		51,86	51,86	51,86		2.500,00	-2.448,14
1/814000/455000	Chemische u. sonst.artverw. Mittel Streusalz	23	196,80	431,45	628,25	628,25		500,00	-68,55
1/814000/459000	Sonst. Verbrauchsgüter Streusplitt	23	2.060,75	7.314,21	9.374,96	9.374,96		18.000,00	-10.685,79
1/814000/617000	Instandh. v. Fahrzeugen (PG 040)	24		121,72	121,72	121,72			121,72
1/814000/701000	Pachtzinse - Immobilien Streusplittlagerung (Holzer)	24						1.500,00	-1.500,00
1/814000/720000	Kostenbeitr.(-ersätze) f.Leist. Winterdienst f. Landesstraßen	24						8.200,00	-8.200,00
1/814000/726000	Mitgliedsbeitr. an Institut. Maschinenring	24						300,00	-300,00
1/814000/728000	Entg.f.sonst.Leist.	24	5.869,22	36.695,89	42.565,11	42.565,11		105.000,00	-68.304,11
1/814000/728100	Entg. f. sonstg. Leistg. Frühjahrskehrung	24						17.000,00	-17.000,00
1/814000/729901	Sonst. Ausg. - Vergütungen Bauhofleistungen	24		2.173,53	2.173,53	2.173,53		30.000,00	-27.826,47
1/814000/729903	Sonst. Ausg. - Vergütungen Bauhof ohne Personalkosten	24						4.100,00	-4.100,00
814000	Winterdienst		20.326,77	46.788,66	67.115,43	68.315,43	-1.200,00	202.100,00	-155.311,34
814100	Straßenreinigung								
1/814100/729901	Sonst. Ausg. - Vergütungen Bauhofleistungen	24		5.110,80	5.110,80	5.110,80		80.000,00	-74.889,20
1/814100/729903	Sonst. Ausg. - Vergütungen Bauhof ohne Personalkosten	24						10.800,00	-10.800,00
814100	Straßenreinigung		0,00	5.110,80	5.110,80	5.110,80	0,00	90.800,00	-85.689,20
814	Straßenreinigung		20.326,77	51.899,46	72.226,23	73.426,23	-1.200,00	292.900,00	-241.000,54
815	Park- und Gartenanlagen, Kinderspielplätze								
815100	Park-u. Gartenanlagen								
1/815100/020000	Maschinen u. maschinelle Anlagen	41						1.000,00	-1.000,00
1/815100/040000	Fahrzeuge	41						28.000,00	-28.000,00
1/815100/400000	GWG -Geringw.Wirtsch.güter Anlagev.	23		183,75	183,75	183,75		500,00	-316,25
1/815100/452000	Treibstoffe	23		86,53	86,53	86,53		1.400,00	-1.313,47
1/815100/455000	Chemische u. sonst.artverw. Mittel	23						100,00	-100,00
1/815100/459000	Sonst. Verbrauchsgüter	23		53,76	53,76	7,64	46,12	2.500,00	-2.446,24
1/815100/617000	Instandh. v. Fahrzeugen (PG 040)	24		332,34	332,34	332,34		1.500,00	-1.167,66
1/815100/618000	Instandh. v. sonst. Anlagen (PG 030, 042, 043, 044)	24						300,00	-300,00
1/815100/670000	Versicherungen	24	81,61		81,61	81,61		2.700,00	-2.700,00
1/815100/700601	Miete - Mobilien Spültoilette - Seyr Park	24						1.100,00	-1.100,00
1/815100/700602	Miete - Mobilien Spültoilette - Freizeitanlage	24						1.100,00	-1.100,00

Rechnungsabschluss 2019 Ordentlicher Haushalt

Einnahmen	RQ	Anf. Rest	Anordnungssoll	Gesamtssoll	Ist	Schl. Rest	VA+NVA	Soll - VA
815100 Park-u. Gartenanlagen		0,00	1.234,78	1.234,78	1.234,78	0,00	0,00	1.234,78
815200 Kinderspielplätze								
815200 Kinderspielplätze		0,00	0,00	0,00	0,00	0,00	0,00	0,00
815 Park- und Gartenanlagen, Kinderspielplätze		0,00	1.234,78	1.234,78	1.234,78	0,00	0,00	1.234,78
816 Öffentliche Beleuchtung und öffentliche Uhren								
816000 Öffentl. Beleuchtung u. Uhren								
2/816000/817000 Kostenbeitr(-ersätze) f.sonst.Leist Gde Windhaag/P.	13						800,00	-800,00
2/816000/828000 Rückersätze von Ausgaben	18		1.425,60	1.425,60	1.425,60			1.425,60
2/816000/871000 KTZ vom Land Oö.	33						42.800,00	-42.800,00
816 Öffentliche Beleuchtung und öffentliche Uhren		0,00	1.425,60	1.425,60	1.425,60	0,00	43.600,00	-42.174,40
817 Friedhöfe								
817000 Sowj.russ.Soldaten-Friedhof								
2/817000/817000 Kostenbeitr(-ersätze) f.sonst.Leist Land OÖ f. Pflege Russenfriedh	13						400,00	-400,00
817 Friedhöfe		0,00	0,00	0,00	0,00	0,00	400,00	-400,00
81 Öffentliche Einrichtungen		8.941,75	193.206,56	202.148,31	194.099,25	8.049,06	801.400,00	-608.193,44

Rechnungsabschluss 2019
Ordentlicher Haushalt

Stadtgemeinde Perg

Ausgaben		RQ	Anf. Rest	Anordnungssoll	Gesamtsohl	Ist	Schl. Rest	VA+NVA	Soll - VA
1/815100/728000	Entg.f.sonst.Leist.	24						400,00	-400,00
1/815100/728007	Ent.f.so.Leist. - Lebenshilfe	24	678,14	549,56	1.227,70	997,95	229,75	4.500,00	-3.950,44
1/815100/729901	Sonst. Ausg. - Vergütungen Bauhofleistungen	24		2.957,20	2.957,20	2.957,20		50.000,00	-47.042,80
1/815100/729903	Sonst. Ausg. - Vergütungen Bauhof ohne Personalkosten	24						6.800,00	-6.800,00
815100 Park-u. Gartenanlagen			759,75	4.163,14	4.922,89	4.647,02	275,87	101.900,00	-97.736,86
815200 Kinderspielplätze									
1/815200/050000	Sonderanlagen	40						3.000,00	-3.000,00
1/815200/400000	GWG -Geringw.Wirtsch.güter Anlagev.	23						300,00	-300,00
1/815200/459000	Sonst. Verbrauchsgüter	23						500,00	-500,00
1/815200/619000	Instandh. v. Sonderanl. (PG 050) Garten/Außenbereich, Spielplatz	24						2.500,00	-2.500,00
1/815200/701000	Pachtzinse - Immobilien Spielpl. Mühlsteinstr.(Prückl-Eßl)	24	1.092,00		1.092,00	1.092,00		1.000,00	-1.000,00
1/815200/728000	Entg.f.sonst.Leist.	24		673,20	673,20	673,20		1.000,00	-326,80
1/815200/728003	Entg.f.sonst.Leist. Wachdienst ÖWD	24						3.800,00	-3.800,00
1/815200/729901	Sonst. Ausg. - Vergütungen Bauhofleistungen	24						5.000,00	-5.000,00
1/815200/729903	Sonst. Ausg. - Vergütungen Bauhof ohne Personalkosten	24						700,00	-700,00
815200 Kinderspielplätze			1.092,00	673,20	1.765,20	1.765,20	0,00	17.800,00	-17.126,80
815 Park- und Gartenanlagen, Kinderspielplätze			1.851,75	4.836,34	6.688,09	6.412,22	275,87	119.700,00	-114.863,66
816 Öffentliche Beleuchtung und öffentliche Uhren									
816000 Öffentl. Beleuchtung u. Uhren									
1/816000/050000	Sonderanlagen Anlagen d.öffentl.Beleuchtung	40	22.503,55		22.503,55	22.853,95	-350,40	100.000,00	-100.000,00
1/816000/600000	Strom	24	-1.950,75	22.698,00	20.747,25	20.747,25		75.000,00	-52.302,00
1/816000/619000	Instandh. v. Sonderanl. (PG 050) Straßenbeleuchtung	24	6.382,64	21.189,61	27.572,25	27.572,25		70.000,00	-48.810,39
1/816000/670000	Versicherungen	24	364,08		364,08	364,08		400,00	-400,00
816 Öffentliche Beleuchtung und öffentliche Uhren			27.299,52	43.887,61	71.187,13	71.537,53	-350,40	245.400,00	-201.512,39
817 Friedhöfe									
817000 Sowj.russ.Soldaten-Friedhof									
1/817000/400000	GWG -Geringw.Wirtsch.güter Anlagev.	23						100,00	-100,00
1/817000/619000	Instandh. v. Sonderanl. (PG 050) Grabpflege	24						400,00	-400,00
817 Friedhöfe			0,00	0,00	0,00	0,00	0,00	500,00	-500,00
81 Öffentliche Einrichtungen			60.035,23	248.217,29	308.252,52	308.585,15	-332,63	1.323.500,00	-1.075.282,71

Rechnungsabschluss 2019 Ordentlicher Haushalt

Einnahmen		RQ	Anf. Rest	Anordnungssoll	Gesamtsoll	Ist	Schl. Rest	VA+NVA	Soll - VA
82	Betriebsähnliche Einrichtungen und Betriebe								
828	Sonstige Märkte								
828000	Sonstige Märkte								
2/828000/824000	Einn. aus Vermietung u. Verpachtung	14		91,87	91,87	91,87		1.300,00	-1.208,13
	828 Sonstige Märkte		0,00	91,87	91,87	91,87	0,00	1.300,00	-1.208,13
	82 Betriebsähnliche Einrichtungen und Betriebe		0,00	91,87	91,87	91,87	0,00	1.300,00	-1.208,13
83	Betriebsähnliche Einrichtungen und Betriebe								
831	Freibäder								
831100	Waldbad, Leitnerwehr-Wiese								
	831 Freibäder		0,00	0,00	0,00	0,00	0,00	0,00	0,00
839	Sonstige Betriebe und betriebsähnliche Einrichtungen								
839000	Sonst. Betriebe - Parkplätze								
2/839000/824000	Einn. aus Vermiet.- u. Verpachtung SchotterPPL Machlandstr.	14	761,21	397,91	1.159,12	376,28	782,84	1.000,00	-602,09
2/839000/825000	Einn. aus Untervermiet-/pachtung Stadtmarketing (auch MA), Waldhör	14	474,07	4.688,01	5.162,08	5.575,88	-413,80	13.500,00	-8.811,99
2/839000/828000	Rückersätze von Ausgaben	18		4.041,67	4.041,67	4.041,67		1.500,00	2.541,67
	839000 Sonst. Betriebe - Parkplätze		1.235,28	9.127,59	10.362,87	9.993,83	369,04	16.000,00	-6.872,41

Rechnungsabschluss 2019
Ordentlicher Haushalt

Stadtgemeinde Perg

Ausgaben		RQ	Anf. Rest	Anordnungssoll	Gesamtssoll	Ist	Schl. Rest	VA+NVA	Soll - VA
82	Betriebsähnliche Einrichtungen und Betriebe								
828	Sonstige Märkte								
828000	Sonstige Märkte								
1/828000/729901	Sonst. Ausg. - Vergütungen Bauhofleistungen	24						200,00	-200,00
1/828000/729903	Sonst. Ausg. - Vergütungen Bauhof ohne Personalkosten	24						100,00	-100,00
	828 Sonstige Märkte		0,00	0,00	0,00	0,00	0,00	300,00	-300,00
	82 Betriebsähnliche Einrichtungen und Betriebe		0,00	0,00	0,00	0,00	0,00	300,00	-300,00
83	Betriebsähnliche Einrichtungen und Betriebe								
831	Freibäder								
831100	Waldbad, Leitnerwehr-Wiese								
1/831100/050000	Sonderanlagen Garten-/Außenbereich, Spielplatz	40						4.000,00	-4.000,00
1/831100/400000	GWG -Geringw.Wirtsch.güter Anlagev.	23						100,00	-100,00
1/831100/452000	Treibstoffe	23						100,00	-100,00
1/831100/459000	Sonst. Verbrauchsgüter	23						200,00	-200,00
1/831100/600000	Strom	24	-111,68	380,00	268,32	268,32		1.300,00	-920,00
1/831100/614000	Instandh. v. Gebäuden (PG 010)	24						1.000,00	-1.000,00
1/831100/618000	Instandh. v. sonst. Anlagen (PG 030, 042, 043, 044)	24						500,00	-500,00
1/831100/619000	Instandh. v. Sonderanlagen (PG 050)	24	236,49	134,75	371,24	371,24		5.000,00	-4.865,25
1/831100/670000	Versicherungen	24	163,43		163,43	163,43		200,00	-200,00
1/831100/701000	Pachtzinse - Immobilien Waldbad,Asphaltb.,LeitnerWehr-Wiese	24						3.000,00	-3.000,00
1/831100/711000	Geb.f.d.Ben.v.Gdeeinri.u.-anl. gem.FAG (HBA)	24		145,56	145,56	145,56		600,00	-454,44
1/831100/728000	Entg.f.sonst.Leist.	24		2.067,98	2.067,98	2.067,98		1.100,00	967,98
1/831100/729901	Sonst. Ausg. - Vergütungen Bauhofleistungen	24		36,48	36,48	36,48		10.000,00	-9.963,52
1/831100/729903	Sonst. Ausg. - Vergütungen Bauhof ohne Personalkosten	24						1.400,00	-1.400,00
	831 Freibäder		288,24	2.764,77	3.053,01	3.053,01	0,00	28.500,00	-25.735,23
839	Sonstige Betriebe und betriebsähnliche Einrichtungen								
839000	Sonst. Betriebe - Parkplätze								
1/839000/600000	Strom PP Herrenstr.3 (Altzinger)	24	337,92		337,92	337,92		400,00	-400,00
1/839000/700000	Miete - Immobilien PPL(STM)-Hinterbachw,Dirnbergerstr	24		11.813,32	11.813,32	11.813,32		42.000,00	-30.186,68
1/839000/701000	Pachtzinse - Immobilien PPL (Walldör)	24		6.717,60	6.717,60	6.717,60		20.300,00	-13.582,40
1/839000/710000	Öffentl. Abgaben (Ausg.), ohne Geb. gem.FAG - GSt. B - PPL Herrenstr.	24		84,13	84,13	84,13		300,00	-215,87
1/839000/729901	Sonst. Ausg. - Vergütungen Bauhofleistungen	24						1.500,00	-1.500,00
1/839000/729903	Sonst. Ausg. - Vergütungen Bauhof ohne Personalkosten	24						200,00	-200,00
	839000 Sonst. Betriebe - Parkplätze		337,92	18.615,05	18.952,97	18.952,97	0,00	64.700,00	-46.084,95

Rechnungsabschluss 2019 Ordentlicher Haushalt

Einnahmen		RQ	Anf. Rest	Anordnungssoll	Gesamtssoll	Ist	Schl. Rest	VA+NVA	Soll - VA
839100	Sonst. Betr. - Park&Ride-Anlage SZ								
2/839100/824000	Einn.aus Vermiet.- u. Verpachtung Buffet Park&Ride SZ	14		240,50	240,50	240,50		1.700,00	-1.459,50
839100 Sonst. Betr. - Park&Ride-Anlage SZ			0,00	240,50	240,50	240,50	0,00	1.700,00	-1.459,50
839	Sonstige Betriebe und betriebsähnliche Einrichtungen		1.235,28	9.368,09	10.603,37	10.234,33	369,04	17.700,00	-8.331,91
83	Betriebsähnliche Einrichtungen und Betriebe		1.235,28	9.368,09	10.603,37	10.234,33	369,04	17.700,00	-8.331,91
84	Liegenschaften, Wohn- und Geschäfts								
840	Grundbesitz								
840000	Grundbesitz								
2/840000/824000	Einn.aus Vermiet.- u. Verpachtung Pacht f. div. Grundstücke, Jagd dgl	14	4.335,90	322,99	4.658,89	1.748,46	2.910,43	7.100,00	-6.777,01
2/840000/824007	Vermiet.u.Verpacht.v.Sachen, Dienstbark.> Zirkus, Roma	14						300,00	-300,00
840	Grundbesitz		4.335,90	322,99	4.658,89	1.748,46	2.910,43	7.400,00	-7.077,01
841	Grundstücksgleiche Rechte								
841000	Jagd- u. Fischwasser								
2/841000/824000	Einn. aus Vermietung, Verpachtung Dienstbarkeiten und Baurechten	14	1.018,16		1.018,16	1.018,16		1.000,00	-1.000,00
841	Grundstücksgleiche Rechte		1.018,16	0,00	1.018,16	1.018,16	0,00	1.000,00	-1.000,00
842	Waldbesitz Gemeindewald								
842000	Waldbesitz								
2/842000/807000	Veräußerung v. Erzeugnissen Holzverkauf	18		2.618,87	2.618,87	2.618,87		10.000,00	-7.381,13

Rechnungsabschluss 2019
Ordentlicher Haushalt

Stadtgemeinde Perg

Ausgaben		RQ	Anf. Rest	Anordnungssoll	Gesamtso	Ist	Schl. Rest	VA+NVA	Soll - VA
839100	Sonst. Betr. - Park&Ride-Anlage SZ								
1/839100/600000	Strom	24	-263,98	162,00	-101,98	-101,98		800,00	-638,00
1/839100/614000	Instandh. v. Gebäuden (PG 010)	24	35,86		35,86	35,86		800,00	-800,00
1/839100/618000	Instandh. v. sonst. Anlagen (PG 030, 042, 043, 044)	24		8,64	8,64	8,64			8,64
1/839100/670000	Versicherungen	24	154,21		154,21	154,21		200,00	-200,00
1/839100/711000	Geb.f.d.Ben.v.Gdeeinri.u.-anl. gem.FAG (HBA)	24		208,54	208,54	208,54		800,00	-591,46
1/839100/729901	Sonst. Ausg. - Vergütungen Bauhofleistungen	24						700,00	-700,00
1/839100/729903	Sonst. Ausg. - Vergütungen Bauhof ohne Personalkosten	24						100,00	-100,00
839100	Sonst. Betr. - Park&Ride-Anlage SZ		-73,91	379,18	305,27	305,27	0,00	3.400,00	-3.020,82
839	Sonstige Betriebe und betriebsähnliche Einrichtungen		264,01	18.994,23	19.258,24	19.258,24	0,00	68.100,00	-49.105,77
83	Betriebsähnliche Einrichtungen und Betriebe		552,25	21.759,00	22.311,25	22.311,25	0,00	96.600,00	-74.841,00
84	Liegenschaften, Wohn- und Geschäfts								
840	Grundbesitz								
840000	Grundbesitz								
1/840000/600000	Strom	24						200,00	-200,00
1/840000/670000	Versicherungen	24	364,08		364,08	364,08		300,00	-300,00
1/840000/701000	Pachtzinse - Immobilien ASKÖ-Sportplatz (Heindl)	24						10.400,00	-10.400,00
1/840000/710000	Öffentl. Abgaben (Ausg.), ohne Geb. gem.FAG	24		343,20	343,20	343,20		2.200,00	-1.856,80
1/840000/728000	Entg.f.sonst.Leist.	24						200,00	-200,00
1/840000/729901	Sonst. Ausg. - Vergütungen Bauhofleistungen	24						3.000,00	-3.000,00
1/840000/729903	Sonst. Ausg. - Vergütungen Bauhof ohne Personalkosten	24						400,00	-400,00
840	Grundbesitz		364,08	343,20	707,28	707,28	0,00	16.700,00	-16.356,80
841	Grundstücksgleiche Rechte								
841000	Jagd- u. Fischwasser								
841	Grundstücksgleiche Rechte		0,00	0,00	0,00	0,00	0,00	0,00	0,00
842	Waldbesitz Gemeindewald								
842000	Waldbesitz								
1/842000/400000	GWG -Geringw.Wirtsch.güter Anlagev.	23						100,00	-100,00
1/842000/455000	Chemische u. sonst.artverw. Mittel	23						100,00	-100,00
1/842000/459000	Sonst. Verbrauchsgüter	23						1.000,00	-1.000,00
1/842000/5	Personalkonten laut Sammelnachweis			1.119,63	1.119,63	1.119,63		4.600,00	-3.480,37
1/842000/670000	Versicherungen	24	52,20		52,20	52,20		100,00	-100,00
1/842000/710000	Öffentl. Abgaben (Ausg.), ohne Geb. gem.FAG	24		99,00	99,00	99,00		400,00	-301,00
1/842000/726000	Mitgliedsbeitr. an Institut. Land&Forst,bäuerl.Waldbes.verb.Oö	24		70,00	70,00	70,00		100,00	-30,00

**Rechnungsabschluss 2019
Ordentlicher Haushalt**

Einnahmen		RQ	Anf. Rest	Anordnungssoll	Gesamtssoll	Ist	Schl. Rest	VA+NVA	Soll - VA
842	Waldbesitz Gemeindewald		0,00	2.618,87	2.618,87	2.618,87	0,00	10.000,00	-7.381,13
846	Wohn- und Geschäftsgebäude								
846000	Wohn- u. Geschäftsgebäude								
2/846000/824000	Einn.aus Vermiet.- u. Verpachtung Lebingerstr. 2	14						100,00	-100,00
2/846000/824004	Vermietung Garagen	14		120,00	120,00	120,00		400,00	-280,00
2/846000/824100	Einn. aus Betriebskosten LebingerStr. 2	14						200,00	-200,00
2/846000/829000	Sonst. Einnahmen	18						200,00	-200,00
846	Wohn- und Geschäftsgebäude		0,00	120,00	120,00	120,00	0,00	900,00	-780,00
84	Liegenschaften, Wohn- und Geschäfts		5.354,06	3.061,86	8.415,92	5.505,49	2.910,43	19.300,00	-16.238,14
85	Betriebe mit marktbestimmter Tätigkeit								
850	Betriebe der Wasserversorgung								
850000	Wasserversorgung								
2/850000/827000	Kostensätze f.d. Überlassung v. Bediensteten an Dritte-GWVA u.A.	18	374,57	285,06	659,63	368,26	291,37	2.500,00	-2.214,94
2/850000/829000	Sonst. Einnahmen - Wasserzähler	18	419,02	3.692,22	4.111,24	3.670,35	440,89	1.500,00	2.192,22
2/850000/850080	IB Anschlussgebühren OH - Wa	10	9.975,52	72.746,16	82.721,68	68.726,30	13.995,38	1.700,00	71.046,16
2/850000/850081	IB Anschlussgebühren AOH - Wa	10						188.300,00	-188.300,00
2/850000/852080	Geb.f.d.Ben.v.Gdeeinricht. - HBA Wasserbezugsgeb.	12	4.919,41	210.722,30	215.641,71	201.102,00	14.539,71	900.000,00	-689.277,70
2/850000/852100	Geb.f.d.Ben.v.Gdeeinricht. - HBA Wasserzählermieten	12	88,49	4.889,00	4.977,49	4.882,61	94,88	20.000,00	-15.111,00
2/850000/860205	Lfde TZ v. Bund - Zinsenzuschüsse BA 05 (bis 2026)	15						1.300,00	-1.300,00
2/850000/870205	KTZ v. Bund - Tilgungszuschüsse BA 05 (bis 2028)	33						800,00	-800,00

Rechnungsabschluss 2019
Ordentlicher Haushalt

Stadtgemeinde Perg

Ausgaben		RQ	Anf. Rest	Anordnungssoll	Gesamtssoll	Ist	Schl. Rest	VA+NVA	Soll - VA
1/842000/728000	Entg.f.sonst.Leist.	24	945,00	2.670,00	3.615,00	3.615,00		5.000,00	-2.330,00
842	Waldbesitz Gemeindewald		997,20	3.958,63	4.955,83	4.955,83	0,00	11.400,00	-7.441,37
846	Wohn- und Geschäftsgebäude								
846000	Wohn- u. Geschäftsgebäude								
1/846000/700000	Miete - Immobilien Büro Bau.Abt. Lebingerstr. 6 (VFI)	24		1.029,44	1.029,44	1.029,44		3.200,00	-2.170,56
1/846000/700001	Miete - Mobilien Herrenstraße 20	24		711,84	711,84	711,84		2.200,00	-1.488,16
1/846000/700800	Betriebskosten Büro Bau.Abt. Lebingerstr. 6 (VFI)	24						300,00	-300,00
1/846000/700801	Betriebskosten Herrenstraße 20	24	330,25	240,00	570,25	570,25		700,00	-460,00
1/846000/700810	Verwaltungskostenpauschale	24						200,00	-200,00
1/846000/726000	Mitgliedsbeitr. an Institut.Österr.Haus-u.Grundbes.verb.	24		308,14	308,14	308,14		300,00	8,14
1/846000/729901	Sonst. Ausg. - Vergütungen Bauhofleistungen	24						500,00	-500,00
1/846000/729903	Sonst. Ausg. - Vergütungen Bauhof ohne Personalkosten	24						100,00	-100,00
846	Wohn- und Geschäftsgebäude		330,25	2.289,42	2.619,67	2.619,67	0,00	7.500,00	-5.210,58
84	Liegenschaften, Wohn- und Geschäfts		1.691,53	6.591,25	8.282,78	8.282,78	0,00	35.600,00	-29.008,75
85	Betriebe mit marktbestimmter Tätigkeit								
850	Betriebe der Wasserversorgung								
850000	Wasserversorgung								
1/850000/004000	Wasser-u.Kanalisationsbauten Anl. d. Wasserversorgung	40	1.912,50	837,90	2.750,40	2.750,40		5.000,00	-4.162,10
1/850000/020000	Maschinen u. maschinelle Anlagen	41		970,20	970,20	970,20		1.200,00	-229,80
1/850000/043000	Betriebsausstattung	41		511,67	511,67	511,67			511,67
1/850000/346004	Darlehen v. Kreditinstituten BA 04 (bis 2021)	65		3.760,09	3.760,09	3.760,09		7.600,00	-3.839,91
1/850000/346005	Darlehen v. Kreditinstituten BA 05 (bis 2028)	65						8.500,00	-8.500,00
1/850000/346010	Darlehen v. Kreditinstituten BA 10 (bis 2030)	65		5.815,55	5.815,55	5.815,55		23.200,00	-17.384,45
1/850000/346011	Darlehen v. Kreditinstituten BA 11 (bis 2040)	65		2.133,84	2.133,84	2.133,84		8.500,00	-6.366,16
1/850000/346012	Darlehen v. Kreditinstituten BA 12 (bis 2041)	65		5.454,95	5.454,95	5.454,95		10.900,00	-5.445,05
1/850000/400000	GWG -Geringw.Wirtsch.güter Anlagev.	23		229,38	229,38	229,38		500,00	-270,62
1/850000/400001	GWG-Geringw.Wirtsch.güter Anlagev. Mat.f.Wasser-u.Kanalisationsbauten	23	1.702,37	11.681,02	13.383,39	13.383,39		32.000,00	-20.318,98
1/850000/400002	GWG-Geringw.Wirtsch.güter Anlagev. Wasserzähler	23		6.978,84	6.978,84	6.978,84		10.000,00	-3.021,16
1/850000/403000	Handelswaren Wasserankauf	23		119.181,81	119.181,81	119.181,81		510.000,00	-390.818,19
1/850000/452000	Treibstoffe	23	391,00	453,58	844,58	844,58		2.100,00	-1.646,42
1/850000/454000	Reinigungsmittel	23						100,00	-100,00
1/850000/455000	Chemische u. sonst.artverw. Mittel	23						1.000,00	-1.000,00
1/850000/456000	Schreib-,Zeichen- u.so. Büromittel	23						100,00	-100,00
1/850000/457000	Druckwerke	23		17,62	17,62	17,62		100,00	-82,38
1/850000/459000	Sonst. Verbrauchsgüter	23	51,85	77,18	129,03	129,03		500,00	-422,82
1/850000/600000	Strom f. Hochbehälter u.dgl.	24	10,51	3.065,83	3.076,34	2.826,34	250,00	10.700,00	-7.634,17
1/850000/617000	Instandh. v. Fahrzeugen (PG 040)	24	34,83		34,83	34,83		1.000,00	-1.000,00

Rechnungsabschluss 2019 Ordentlicher Haushalt

Einnahmen	RQ	Anf. Rest	Anordnungssoll	Gesamtso	Ist	Schl. Rest	VA+NVA	Soll - VA
850 Betriebe der Wasserversorgung		15.777,01	292.334,74	308.111,75	278.749,52	29.362,23	1.116.100,00	-823.765,26
851 Betriebe der Abwasserbeseitigung								
851000 Abwasserbeseitigung								
2/851000/829000 Sonst. Einnahmen Pumpwerk Arbing	18	1.037,65		1.037,65	1.037,65		500,00	-500,00
2/851000/850080 IB Anschlussgebühren OH - Ka	10	35.678,61	113.015,82	148.694,43	124.012,33	24.682,10	104.900,00	8.115,82
2/851000/850081 IB Anschlussgebühren AOH - Ka	10						145.100,00	-145.100,00
2/851000/852080 Geb.f.d.Ben.v.Gdeeinricht. - HBA Ka nach Verbrauch	12	8.865,87	456.007,96	464.873,83	438.134,55	26.739,28	1.826.000,00	-1.369.992,04
2/851000/852081 Geb.f.d.Ben.v.Gdeeinricht. - HBA Ka nach Fläche	12	4.776,13	1.379,49	6.155,62	1.379,49	4.776,13	5.200,00	-3.820,51
2/851000/860210 Lfde TZ v. Bund - Zinsenzuschüsse BA 10 (bis 2020)	15						61.000,00	-61.000,00
2/851000/860211 Lfde TZ v. Bund - Zinsenzuschüsse BA 11 (bis 2021)	15						12.100,00	-12.100,00
2/851000/860212 Lfde TZ v. Bund - Zinsenzuschüsse BA 12 (bis 2025)	15						14.900,00	-14.900,00
2/851000/860213 Lfde TZ v. Bund - Zinsenzuschüsse BA 13 (bis 2025)	15						6.600,00	-6.600,00
2/851000/860214 Lfde TZ v. Bund - Zinsenzuschüsse BA 14 (bis 2027)	15						17.000,00	-17.000,00
2/851000/860215 Lfde TZ v. Bund - Zinsenzuschüsse BA 15 (bis 2028)	15						13.600,00	-13.600,00
2/851000/860219 Lfde TZ v. Bund - Zinsenzuschüsse BA 19 (bis 2031)	15						1.900,00	-1.900,00
2/851000/860220 Lfde TZ v. Bund - Zinsenzuschüsse BA 20 (bis 2032)	15						2.900,00	-2.900,00
2/851000/860221 Lfde TZ v. Bund - Zinsenzuschüsse BA 21 (bis 2032)	15						2.700,00	-2.700,00
2/851000/860223 Lfde TZ v. Bund - Zinsenzuschüsse BA 23 (bis 2037)	15						3.500,00	-3.500,00
2/851000/860224 Lfde TZ v. Bund - Zinsenzuschüsse BA 24 (bis 2037)	15						3.800,00	-3.800,00
2/851000/860225 Lfde TZ v. Bund - Zinsenzuschüsse BA 25 (bis 2037)	15						1.300,00	-1.300,00
2/851000/860227 Lfde TZ v. Bund - Zinsenzuschüsse BA 27 (bis 2043)	15						200,00	-200,00
2/851000/870210 KTZ v. Bund - Tilgungszuschüsse BA 10 (bis 2020)	33						14.600,00	-14.600,00
2/851000/870211 KTZ v. Bund - Tilgungszuschüsse BA 11 (bis 2021)	33						2.200,00	-2.200,00

Rechnungsabschluss 2019
Ordentlicher Haushalt

Stadtgemeinde Perg

Ausgaben	RQ	Anf. Rest	Anordnungssoll	Gesamtssoll	Ist	Schl. Rest	VA+NVA	Soll - VA	
1/850000/618000	Instandh. v. sonst. Anlagen (PG 030, 042, 043, 044)	24		480,00	480,00	480,00		480,00	
1/850000/619000	Instandh. v. Sonderanl. (PG 050) - Netz	24	5.209,45	13.952,86	19.162,31	19.162,31	60.000,00	-46.047,14	
1/850000/631000	Telekommunikationsdienste	24	97,58	360,99	458,57	439,20	1.300,00	-939,01	
1/850000/650004	Zinsen f. Finanzschulden - Inland BA 04 (bis 2021)	25		400,24	400,24	400,24	700,00	-299,76	
1/850000/650005	Zinsen f. Finanzschulden - Inland BA 05 (bis 2028)	25		105,67	105,67	105,67	400,00	-294,33	
1/850000/650010	Zinsen f. Finanzschulden - Inland BA 10 (bis 2038)	25		1.006,45	1.006,45	1.006,45	4.000,00	-2.993,55	
1/850000/650011	Zinsen f. Finanzschulden - Inland BA 11 (bis 2040)	25		463,56	463,56	463,56	1.900,00	-1.436,44	
1/850000/650012	Zinsen f. Finanzschulden - Inland BA 12 (bis 2041)	25		1.239,60	1.239,60	1.239,60	2.500,00	-1.260,40	
1/850000/670000	Versicherungen	24	1.594,22	631,90	2.226,12	2.226,12	2.200,00	-1.568,10	
1/850000/720000	Kostenbeitr.(-ersätze) f.Leist. Arbeitsl. von GWVA f. Gde	24		985,20	985,20	985,20	300,00	685,20	
1/850000/728000	Entg.f.sonst.Leist.	24		6.542,89	6.542,89	6.542,89	4.000,00	2.542,89	
1/850000/729901	Sonst. Ausg. - Vergütungen Bauhofleistungen	24		10.719,47	10.719,47	10.719,47	49.700,00	-38.980,53	
1/850000/729902	Sonst. Ausg. - Vergütungen Verwaltungskostentangente	24					85.200,00	-85.200,00	
1/850000/729903	Sonst. Ausg. - Vergütungen Bauhof ohne Personalkosten	24					6.700,00	-6.700,00	
1/850000/729904	Vergütungen Organe	24					3.700,00	-3.700,00	
850	Betriebe der Wasserversorgung		11.004,31	198.058,29	209.062,60	208.793,23	269,37	855.600,00	-657.541,71
851	Betriebe der Abwasserbeseitigung								
851000	Abwasserbeseitigung								
1/851000/346008	Darlehen v. Kreditinstituten BA 08 (bis 2023)	65		39.273,81	39.273,81	39.273,81	80.000,00	-40.726,19	
1/851000/346009	Darlehen v. Kreditinstituten BA 09 (bis 2023)	65		9.207,71	9.207,71	9.207,71	18.500,00	-9.292,29	
1/851000/346010	Darlehen v. Kreditinstituten BA 10 (bis 2020)	65		25.968,99	25.968,99	25.968,99	104.000,00	-78.031,01	
1/851000/346011	Darlehen v. Kreditinstituten BA 11 (bis 2024)	65	11.424,29		11.424,29	11.424,29	23.000,00	-23.000,00	
1/851000/346012	Darlehen v. Kreditinstituten BA 12 (bis 2025)	65					63.200,00	-63.200,00	
1/851000/346013	Darlehen v. Kreditinstituten BA 13 (bis 2029)	65					11.200,00	-11.200,00	
1/851000/346014	Darlehen v. Kreditinstituten BA 14 (bis 2028)	65					34.700,00	-34.700,00	
1/851000/346015	Darlehen v. Kreditinstituten BA 15 (bis 2028)	65					29.500,00	-29.500,00	
1/851000/346016	Darlehen v. Kreditinstituten BA 16 (bis 2020)	65					7.400,00	-7.400,00	
1/851000/346017	Darlehen v. Kreditinstituten BA 17 (bis 2020)	65					32.200,00	-32.200,00	
1/851000/346019	Darlehen v. Kreditinstituten BA 19 (bis 2020)	65					18.900,00	-18.900,00	
1/851000/346020	Darlehen v. Kreditinstituten BA 20 (bis 2032)	65		1.749,78	1.749,78	1.749,78	7.000,00	-5.250,22	
1/851000/346021	Darlehen v. Kreditinstituten BA 21 (bis 2032)	65		7.770,22	7.770,22	7.770,22	31.100,00	-23.329,78	
1/851000/346022	Darlehen v. Kreditinstituten BA 22 (bis 2037)	65		14.000,00	14.000,00	14.000,00	56.000,00	-42.000,00	
1/851000/346023	Darlehen v. Kreditinstituten BA 23 (bis 2035)	65		17.508,76	17.508,76	17.508,76	70.100,00	-52.591,24	
1/851000/346024	Darlehen v. Kreditinstituten BA 24 (bis 2041)	65		5.573,36	5.573,36	5.573,36	11.300,00	-5.726,64	
1/851000/346025	Darlehen v. Kreditinstituten BA 25 (bis 2037)	65		4.049,96	4.049,96	4.049,96	16.200,00	-12.150,04	
1/851000/346027	Darlehen v. Kreditinstituten BA 27 (bis 2045)	65		5.732,50	5.732,50	5.732,50	22.900,00	-17.167,50	
1/851000/346029	Darlehen v. Kreditinstituten BA 29 (bis 2045)	65		14.737,27	14.737,27	14.737,27	31.200,00	-16.462,73	
1/851000/346030	Darlehen v. Kreditinstituten BA 30 (bis 2046)	65					30.000,00	-30.000,00	

Rechnungsabschluss 2019
Ordentlicher Haushalt

Einnahmen	RQ	Anf. Rest	Anordnungssoll	Gesamtssoll	Ist	Schl. Rest	VA+NVA	Soll - VA
2/851000/870212							7.700,00	-7.700,00
2/851000/870213							3.400,00	-3.400,00
2/851000/870214							9.800,00	-9.800,00
2/851000/870215							8.400,00	-8.400,00
2/851000/870219							2.600,00	-2.600,00
2/851000/870220							5.300,00	-5.300,00
2/851000/870221							4.800,00	-4.800,00
2/851000/870223							9.000,00	-9.000,00
2/851000/870224							7.400,00	-7.400,00
2/851000/870225							2.400,00	-2.400,00
2/851000/870227							4.500,00	-4.500,00
2/851000/870229							600,00	-600,00

Rechnungsabschluss 2019
Ordentlicher Haushalt

Stadtgemeinde Perg

Ausgaben	RQ	Anf. Rest	Anordnungssoll	Gesamtssoll	Ist	Schl. Rest	VA+NVA	Soll - VA
1/851000/346031 Darlehen v. Kreditinstituten BA 31 (bis 2046)	65						20.000,00	-20.000,00
1/851000/400000 GWG -Geringw.Wirtsch.güter Anlagev.	23						300,00	-300,00
1/851000/452000 Treibstoffe	23	273,05	258,88	531,93	531,93		1.100,00	-841,12
1/851000/455000 Chemische u. sonst.artverw. Mittel	23						100,00	-100,00
1/851000/456000 Schreib-,Zeichen- u.so. Büromittel	23						200,00	-200,00
1/851000/459000 Sonst. Verbrauchsgüter	23	5,25	4,40	9,65	9,65		400,00	-395,60
1/851000/600000 Strom Pumpwerke u.dgl.	24	-349,25	1.585,82	1.236,57	1.236,57		6.100,00	-4.514,18
1/851000/617000 Instandh. v. Fahrzeugen (PG 040)	24		2.105,14	2.105,14	2.105,14		500,00	1.605,14
1/851000/619000 Instandh. v. Sonderanl. (PG 050) - Netz	24	15.868,23	21.599,14	37.467,37	31.949,10	5.518,27	100.000,00	-78.400,86
1/851000/631000 Telekommunikationsdienste	24	4,17	450,47	454,64	441,04	13,60	1.400,00	-949,53
1/851000/650008 Zinsen f. Finanzschulden - Inland BA 08 (bis 2023)	25		4.108,91	4.108,91	4.108,91		7.800,00	-3.691,09
1/851000/650009 Zinsen f. Finanzschulden - Inland BA 09 (bis 2023)	25		963,33	963,33	963,33		1.800,00	-836,67
1/851000/650010 Zinsen f. Finanzschulden - Inland BA 10 (bis 2020)	25		276,53	276,53	276,53		1.000,00	-723,47
1/851000/650011 Zinsen f. Finanzschulden - Inland BA 11 (bis 2024)	25	355,35		355,35	355,35		500,00	-500,00
1/851000/650012 Zinsen f. Finanzschulden - Inland BA 12 (bis 2025)	25						2.400,00	-2.400,00
1/851000/650013 Zinsen f. Finanzschulden - Inland BA 13 (bis 2029)	25						1.000,00	-1.000,00
1/851000/650014 Zinsen f. Finanzschulden - Inland BA 14 (bis 2028)	25						2.900,00	-2.900,00
1/851000/650015 Zinsen f. Finanzschulden - Inland BA 15 (bis 2028)	25						2.100,00	-2.100,00
1/851000/650017 Zinsen f. Finanzschulden - Inland BA 17 (bis 2020)	25						200,00	-200,00
1/851000/650019 Zinsen f. Finanzschulden - Inland BA 19 (bis 2020)	25						100,00	-100,00
1/851000/650020 Zinsen f. Finanzschulden - Inland BA 20 (bis 2032)	25		108,03	108,03	108,03		400,00	-291,97
1/851000/650021 Zinsen f. Finanzschulden - Inland BA 21 (bis 2032)	25		479,73	479,73	479,73		2.000,00	-1.520,27
1/851000/650022 Zinsen f. Finanzschulden - Inland BA 22 (bis 2037)	25		2.156,00	2.156,00	2.156,00		8.600,00	-6.444,00
1/851000/650023 Zinsen f. Finanzschulden - Inland BA 23 (bis 2035)	25		1.361,54	1.361,54	1.361,54		5.300,00	-3.938,46
1/851000/650024 Zinsen f. Finanzschulden - Inland BA 24 (bis 2041)	25		934,50	934,50	934,50		1.700,00	-765,50
1/851000/650025 Zinsen f. Finanzschulden - Inland BA 25 (bis 2037)	25		635,04	635,04	635,04		2.600,00	-1.964,96
1/851000/650027 Zinsen f. Finanzschulden - Inland BA 27 (bis 2045)	25		1.217,45	1.217,45	1.217,45		4.900,00	-3.682,55
1/851000/650028 Zinsen f. Finanzschulden - Inland BA 28 (bis 2045)	25		712,52	712,52	712,52		2.800,00	-2.087,48
1/851000/650029 Zinsen f. Finanzschulden - Inland BA 29 (bis 2045)	25		2.401,72	2.401,72	2.401,72		11.300,00	-8.898,28
1/851000/650030 Zinsen f. Finanzschulden - Inland BA 30 (bis 2046)	25						2.300,00	-2.300,00
1/851000/650031 Zinsen f. Finanzschulden - Inland BA 31 (bis 2046)	25						3.000,00	-3.000,00
1/851000/670000 Versicherungen	24	364,08	685,22	1.049,30	364,08	685,22	1.300,00	-614,78
1/851000/720000 Kostenbeitr.(-ersätze) f.Leist. Arbeitsl. RHV f. Gde	24		4.640,00	4.640,00	4.640,00		4.100,00	540,00
1/851000/726000 Mitgliedsbeitr. an Institut. RHV Machl.-Ost	24		1.136,35	1.136,35	1.136,35		1.300,00	-163,65
1/851000/728000 Entg.f.sonst.Leist.	24						1.500,00	-1.500,00
1/851000/729901 Sonst. Ausg. - Vergütungen Bauhofleistungen	24		3.350,71	3.350,71	3.350,71		47.000,00	-43.649,29
1/851000/729902 Sonst. Ausg. - Vergütungen Verwaltungskostentangente	24						89.900,00	-89.900,00
1/851000/729903 Sonst. Ausg. - Vergütungen Bauhof ohne Personalkosten	24						6.400,00	-6.400,00
1/851000/729904 Vergütungen Organe	24						6.100,00	-6.100,00
1/851000/754001 Lfde TZ an RHV Perg-M-W-R Betriebskosten	26		328.192,00	328.192,00	328.192,00		318.600,00	9.592,00

Rechnungsabschluss 2019 Ordentlicher Haushalt

Einnahmen		RQ	Anf. Rest	Anordnungssoll	Gesamtssoll	Ist	Schl. Rest	VA+NVA	Soll - VA
851	Betriebe der Abwasserbeseitigung		50.358,26	570.403,27	620.761,53	564.564,02	56.197,51	2.305.900,00	-1.735.496,73
859	Sonstige Betriebe mit marktbestimmter Tätigkeit								
859200	Vitalwelt - Buffet								
2/859200/824000	Einn. aus Vermietung, Verpachtung Dienstbarkeiten und Baurechten	14	227,23	214,85	442,08	442,08		2.000,00	-1.785,15
2/859200/824006	Einn. aus Vermiet.- u. Verpachtung Automaten	14						1.300,00	-1.300,00
2/859200/824100	Einn. aus Betriebskosten	14	300,00	200,00	500,00	500,00		1.200,00	-1.000,00
859200	Vitalwelt - Buffet		527,23	414,85	942,08	942,08	0,00	4.500,00	-4.085,15
859310	Vitalwelt - Freibad								
2/859310/810001	Leistungserlöse Eintritte Freibad	13						66.000,00	-66.000,00
2/859310/810003	Leistungserlöse Eintritte Freibad - Tourismus	13						100,00	-100,00
2/859310/810020	Leistungserlöse Schulen	13						2.500,00	-2.500,00
2/859310/813001	Nebenerlöse Leihgeb. Volleyball, Tischtennis, Sonnenschirm	13						400,00	-400,00
2/859310/824100	Einn. aus Betriebskosten Whg Badewart, Masseur	14						600,00	-600,00

Rechnungsabschluss 2019
Ordentlicher Haushalt

Stadtgemeinde Perg

Ausgaben		RQ	Anf. Rest	Anordnungssoll	Gesamtssoll	Ist	Schl. Rest	VA+NVA	Soll - VA
1/851000/754002	Lfde TZ an RHV Perg-M-W-R Tilgungen	26						326.800,00	-326.800,00
1/851000/754003	Lfde TZ an RHV Perg-M-W-R Zinsen	26						11.000,00	-11.000,00
1/851000/754011	Lfde TZ an RHV Machland-Ost Betriebskosten	26		2.000,00	2.000,00	2.000,00		8.500,00	-6.500,00
1/851000/754012	Lfde TZ an RHV Machland-Ost Tilgungen	26		6.683,40	6.683,40	6.683,40		13.400,00	-6.716,60
1/851000/754013	Lfde TZ an RHV Machland-Ost Zinsen	26		625,10	625,10	625,10		1.200,00	-574,90
851	Betriebe der Abwasserbeseitigung		27.945,17	534.244,29	562.189,46	555.972,37	6.217,09	1.730.300,00	-1.196.055,71
859	Sonstige Betriebe mit marktbestimmter Tätigkeit								
859200	Vitalwelt - Buffet								
1/859200/600000	Strom	24	-547,51	1.110,00	562,49	562,49		4.000,00	-2.890,00
1/859200/601000	Gas	24	7,50	33,26	40,76	40,76		200,00	-166,74
1/859200/728000	Entg.f.sonst.Leist.	24		113,77	113,77	113,77		800,00	-686,23
1/859200/728008	Entgelte für sonstige Leistungen - EDV Progr. u. dgl.	24		960,00	960,00	960,00			960,00
859200	Vitalwelt - Buffet		-540,01	2.217,03	1.677,02	1.677,02	0,00	5.000,00	-2.782,97
859310	Vitalwelt - Freibad								
1/859310/400000	GWG -Geringw.Wirtsch.güter Anlagev.	23						400,00	-400,00
1/859310/452000	Treibstoffe	23						200,00	-200,00
1/859310/454000	Reinigungsmittel	23						800,00	-800,00
1/859310/455000	Chemische u. sonst.artverw. Mittel	23						8.000,00	-8.000,00
1/859310/456000	Schreib-,Zeichen- u.so. Büromittel	23						200,00	-200,00
1/859310/457000	Druckwerke	23						400,00	-400,00
1/859310/458000	Mittel z. ärztl. Betreuung u. Gesundheitsvorsorge	23						200,00	-200,00
1/859310/459000	Sonst. Verbrauchsgüter	23						900,00	-900,00
1/859310/5	Personalkonten laut Sammelnachweis							84.700,00	-84.700,00
1/859310/600000	Strom	24	483,38	1.788,01	2.271,39	1.706,51	564,88	20.000,00	-18.211,99
1/859310/603000	Wärme	24						10.000,00	-10.000,00
1/859310/614000	Instandh. v. Gebäuden (PG 010)	24						13.000,00	-13.000,00
1/859310/617000	Instandh. v. Fahrzeugen (PG 040)	24		191,79	191,79	191,79		400,00	-208,21
1/859310/618000	Instandh. v. sonst. Anlagen (PG 030, 042, 043, 044)	24						2.000,00	-2.000,00
1/859310/619000	Instandh. v. Sonderanl. (PG 050) Garten/Außenbereich, Spielplatz	24						10.000,00	-10.000,00
1/859310/631000	Telekommunikationsdienste	24						300,00	-300,00
1/859310/670000	Versicherungen	24						2.000,00	-2.000,00
1/859310/670001	Versicherungen Abfertigungs-Rückdeck.Vers.	24						1.700,00	-1.700,00
1/859310/700701	Gerätemiete	24						100,00	-100,00
1/859310/710000	Öffentl. Abgaben (Ausg.), ohne Geb. gem.FAG	24						3.900,00	-3.900,00
1/859310/711000	Geb.f.d.Ben.v.Gdeeinri.u.-anl. gem.FAG (HBA)	24						37.500,00	-37.500,00
1/859310/728000	Entg.f.sonst.Leist.	24		479,60	479,60	479,60		2.100,00	-1.620,40
1/859310/728001	Entg.f.sonst.Leist. Werbung, Veröffentl.	24						600,00	-600,00

Rechnungsabschluss 2019 Ordentlicher Haushalt

Einnahmen		RQ	Anf. Rest	Anordnungssoll	Gesamtssoll	Ist	Schl. Rest	VA+NVA	Soll - VA
859310 Vitalwelt - Freibad			0,00	0,00	0,00	0,00	0,00	69.600,00	-69.600,00
859330	Vitalwelt - Hallenbad, Sauna, Salzwelt								
2/859330/803032	Salzwelt - Veräußerung v. Handelswaren Lampen, Bekleidung u. dgl.	18		637,13	637,13	637,13		2.400,00	-1.762,87
2/859330/810001	Leistungserlöse Eintritte Hallenbad	13	2.110,79	35.289,95	37.400,74	37.212,21	188,53	112.000,00	-76.710,05
2/859330/810002	Leistungserlöse Eintritte Sauna	13	785,30	14.418,94	15.204,24	14.764,24	440,00	40.000,00	-25.581,06
2/859330/810003	Leistungserlöse Eintritte Hallenbad - Tourismus	13	83,96		83,96	83,96		400,00	-400,00
2/859330/810020	Leistungserlöse Schulen	13		15.996,44	15.996,44	15.463,26	533,18	34.000,00	-18.003,56
2/859330/810030	Salzwelt - Leistungserlöse Gutscheine 0%	13		2.255,00	2.255,00	2.240,00	15,00	10.000,00	-7.745,00
2/859330/810032	Salzwelt - Leistungserlöse Eintritte 20%	13		22.704,18	22.704,18	22.708,18	-4,00	60.000,00	-37.295,82
2/859330/810131	Salzwelt - Leistungserlöse Essen 10%	13		1.438,61	1.438,61	1.438,16	0,45	5.400,00	-3.961,39
2/859330/810132	Salzwelt - Leistungserlöse Kaffee 20%	13		30,08	30,08	29,66	0,42	200,00	-169,92
2/859330/817000	Kostenbeiträge (Kostenersätze) für sonstige Leistungen Werbeleistungen	13		1.187,50	1.187,50	1.187,50			1.187,50
2/859330/824000	Einn.aus Vermiet.- u. Verpachtung Heimatwerb,Injoy,Visiomedica	14	8.501,23	14.145,58	22.646,81	18.567,60	4.079,21	35.500,00	-21.354,42
2/859330/824100	Einn. aus Betriebskosten Whg Badewart	14	50,00	854,61	904,61	629,61	275,00	1.600,00	-745,39
2/859330/829000	Sonst. Einnahmen	18		406,25	406,25	406,25			406,25
2/859330/860000	Lfde TZ von Bund u. Bundesfonds	15		1.616,72	1.616,72	1.616,72		4.800,00	-3.183,28

Rechnungsabschluss 2019
Ordentlicher Haushalt

Stadtgemeinde Perg

Ausgaben		RQ	Anf. Rest	Anordnungssoll	Gesamtsohl	Ist	Schl. Rest	VA+NVA	Soll - VA
1/859310/728002	Entg.f.sonst.Leist. PergCard	24						100,00	-100,00
1/859310/728008	Entgelte für sonstige Leistungen - EDV Progr. u. dgl.	24						200,00	-200,00
1/859310/729901	Sonst. Ausg. - Vergütungen Bauhofleistungen	24		895,97	895,97	895,97		10.000,00	-9.104,03
1/859310/729903	Sonst. Ausg. - Vergütungen Bauhof ohne Personalkosten	24						1.400,00	-1.400,00
859310 Vitalwelt - Freibad			483,38	3.355,37	3.838,75	3.273,87	564,88	211.100,00	-207.744,63
859330 Vitalwelt - Hallenbad, Sauna, Salzwelt									
1/859330/010000	Gebäude	40						21.000,00	-21.000,00
1/859330/043000	Betriebsausstattung	41		1.481,02	1.481,02	1.481,02			1.481,02
1/859330/043030	Salzwelt - Betriebsausstattung	41						5.000,00	-5.000,00
1/859330/346000	Investitionsdarlehen v. Kreditinst. Massageraum	65						4.500,00	-4.500,00
1/859330/346001	Darlehen von Kreditinstituten Salzwelt (bis 2034)	65						14.400,00	-14.400,00
1/859330/400000	GWG -Geringw.Wirtsch.güter Anlagev.	23	373,87	1.197,18	1.571,05	1.571,05		2.000,00	-802,82
1/859330/400030	Salzwelt - GWG-Geringw.Wirtsch.güter Anlagev.	23	304,49	37,54	342,03	342,03		1.000,00	-962,46
1/859330/403030	Salzwelt - Handelswaren	23	9,20	2.417,59	2.426,79	2.426,79		6.000,00	-3.582,41
1/859330/430030	Salzwelt - Lebensmittel - 10/20% allg.Einkauf	23	20,05	56,00	76,05	76,05		200,00	-144,00
1/859330/454000	Reinigungsmittel	23		1.362,77	1.362,77	1.362,77		1.200,00	162,77
1/859330/454030	Salzwelt - Reinigungsmittel	23		1,09	1,09	1,09		200,00	-198,91
1/859330/455000	Chemische u. sonst.artverw. Mittel	23	583,92	3.898,86	4.482,78	4.482,78		8.000,00	-4.101,14
1/859330/456000	Schreib-,Zeichen- u.so. Büromittel	23		352,89	352,89	352,89		800,00	-447,11
1/859330/456030	Salzwelt - Schreib-,Zeichen-u.so.Büromittel	23						100,00	-100,00
1/859330/457000	Druckwerke v.a. Tickets, Lesezirkel	23	20,00	562,81	582,81	582,81		500,00	62,81
1/859330/457030	Salzwelt - Druckwerke, v.a. Halbjahres-/Terminkarten, 10erBlock u.dgl.	23		593,00	593,00	593,00		2.200,00	-1.607,00
1/859330/458000	Mittel z. ärztl. Betreuung u. Gesundheitsvorsorge	23						100,00	-100,00
1/859330/459000	Sonst. Verbrauchsgüter	23		1.170,10	1.170,10	1.170,10		3.500,00	-2.329,90
1/859330/459030	Salzwelt - sonst.Verbrauchsmaterial	23	103,80	128,99	232,79	232,79		200,00	-71,01
1/859330/5	Personalkonten laut Sammelnachweis			75.656,04	75.656,04	75.656,04		314.200,00	-238.543,96
1/859330/600000	Strom	24	4.150,63	13.902,73	18.053,36	13.314,00	4.739,36	47.800,00	-33.897,27
1/859330/603000	Wärme	24	7.331,93	14.369,70	21.701,63	21.701,63		46.600,00	-32.230,30
1/859330/614000	Instandh. v. Gebäuden (PG 010)	24	1.802,90	13.724,36	15.527,26	15.527,26		40.000,00	-26.275,64
1/859330/618000	Instandh. v. sonst. Anlagen (PG 030, 042, 043, 044)	24		482,60	482,60	482,60		4.500,00	-4.017,40
1/859330/631000	Telekommunikationsdienste	24	13,20	180,26	193,46	188,98	4,48	600,00	-419,74
1/859330/642000	Beratungskosten	24						500,00	-500,00
1/859330/650000	Zinsen f. Finanzschulden - Inland Massageraum	25	426,25		426,25	426,25		900,00	-900,00
1/859330/650001	Salzwelt - Zinsen f. Finanzschulden - Inland (bis 2034)	25						1.400,00	-1.400,00
1/859330/670000	Versicherungen	24	6.433,59		6.433,59	6.433,59		4.400,00	-4.400,00
1/859330/670001	Versicherungen Abfertigungs-Rückdeck.Vers.	24		5.603,83	5.603,83	5.603,83		3.900,00	1.703,83
1/859330/690030	Schadensfälle - Salzwelt	24		15,00	15,00	15,00			15,00
1/859330/710000	Öffentl. Abgaben (Ausg.), ohne Geb. gem.FAG	24		1.897,36	1.897,36	1.897,36		7.000,00	-5.102,64
1/859330/711000	Geb.f.d.Ben.v.Gdeeinri.u.-anl. gem.FAG (HBA)	24		25.449,16	25.449,16	25.449,16		80.000,00	-54.550,84

Rechnungsabschluss 2019 Ordentlicher Haushalt

Einnahmen	RQ	Anf. Rest	Anordnungssoll	Gesamtsohl	Ist	Schl. Rest	VA+NVA	Soll - VA
859330 Vitalwelt - Hallenbad, Sauna, Salzwelt		11.531,28	110.980,99	122.512,27	116.984,48	5.527,79	306.300,00	-195.319,01
859 Sonstige Betriebe mit marktbestimmter Tätigkeit		12.058,51	111.395,84	123.454,35	117.926,56	5.527,79	380.400,00	-269.004,16
85 Betriebe mit marktbestimmter Tätigkeit		78.193,78	974.133,85	1.052.327,63	961.240,10	91.087,53	3.802.400,00	-2.828.266,15
87								
Wirtschaftliche Unternehmungen								
870								
Elektrizitätsversorgung								
870000								
Elektrizitätswerk Perg								
2/870000/869000 Gewinnentnahme d. Gde von Unternehm u. marktbest. Betrieben d.Gde	17						600.000,00	-600.000,00
870 Elektrizitätsversorgung		0,00	0,00	0,00	0,00	0,00	600.000,00	-600.000,00
87 Wirtschaftliche Unternehmungen		0,00	0,00	0,00	0,00	0,00	600.000,00	-600.000,00
8 DIENSTLEISTUNGEN		93.724,87	1.179.862,23	1.273.587,10	1.171.171,04	102.416,06	5.242.100,00	-4.062.237,77

Rechnungsabschluss 2019 Ordentlicher Haushalt

Ausgaben	RQ	Anf. Rest	Anordnungssoll	Gesamtsohl	Ist	Schl. Rest	VA+NVA	Soll - VA
1/859330/728000 Entg.f.sonst.Leist.	24	775,00	866,22	1.641,22	1.641,22		7.000,00	-6.133,78
1/859330/728001 Entg.f.sonst.Leist. Werbung, Veröffentl.	24	955,50	50,00	1.005,50	1.005,50		1.100,00	-1.050,00
1/859330/728002 Entg.f.sonst.Leist. PergCard	24	30,17	54,86	85,03	85,03		200,00	-145,14
1/859330/728008 Entgelte für sonstige Leistungen - EDV Progr. u. dgl.	24		313,50	313,50	313,50		500,00	-186,50
1/859330/728030 Salzwelt - Entg.f.sonst.Leist.EDV-Progr.	24		39,00	39,00	39,00		500,00	-461,00
1/859330/728032 Salzwelt - Entg.f.sonst.Leist.Werbung,Veröffentlg.	24						1.800,00	-1.800,00
1/859330/729901 Sonst. Ausg. - Vergütungen Bauhofleistungen	24		3.188,61	3.188,61	3.188,61		20.000,00	-16.811,39
1/859330/729903 Sonst. Ausg. - Vergütungen Bauhof ohne Personalkosten	24						2.700,00	-2.700,00
859330 Vitalwelt - Hallenbad, Sauna, Salzwelt		23.334,50	169.053,07	192.387,57	187.643,73	4.743,84	656.500,00	-487.446,93
859 Sonstige Betriebe mit marktbestimmter Tätigkeit		23.277,87	174.625,47	197.903,34	192.594,62	5.308,72	872.600,00	-697.974,53
85 Betriebe mit marktbestimmter Tätigkeit		62.227,35	906.928,05	969.155,40	957.360,22	11.795,18	3.458.500,00	-2.551.571,95
87 Wirtschaftliche Unternehmungen								
870 Elektrizitätsversorgung								
870000 Elektrizitätswerk Perg								
870 Elektrizitätsversorgung		0,00	0,00	0,00	0,00	0,00	0,00	0,00
87 Wirtschaftliche Unternehmungen		0,00	0,00	0,00	0,00	0,00	0,00	0,00
8 DIENSTLEISTUNGEN		124.506,36	1.183.495,59	1.308.001,95	1.296.539,40	11.462,55	4.914.500,00	-3.731.004,41

Rechnungsabschluss 2019
Ordentlicher Haushalt

Einnahmen		RQ	Anf. Rest	Anordnungssoll	Gesamtssoll	Ist	Schl. Rest	VA+NVA	Soll - VA
9 FINANZWIRTSCHAFT									
90	Gesonderte Verwaltung								
900	Ersatzbezeichnung Unterabschnitt								
900000	Finanzwirtschaft - Verwaltung								
	900 Ersatzbezeichnung Unterabschnitt		0,00	0,00	0,00	0,00	0,00	0,00	0,00
	90 Gesonderte Verwaltung		0,00	0,00	0,00	0,00	0,00	0,00	0,00
91	Kapitalvermögen und Stiftungen								
910	Geldverkehr								
910000	Finanzwirtschaft - Geldverkehr								
2/910000/823000	Zinsen Habenzi b. Banken u.dgl.	14		149,02	149,02	149,02		100,00	49,02
	910 Geldverkehr		0,00	149,02	149,02	149,02	0,00	100,00	49,02
912	Rücklagen								
912000	Rücklagen								
	912 Rücklagen		0,00	0,00	0,00	0,00	0,00	0,00	0,00
	91 Kapitalvermögen und Stiftungen		0,00	149,02	149,02	149,02	0,00	100,00	49,02
92	Öffentliche Abgaben								
920	Ausschließliche Gemeindeabgaben								
920000	Ausschl. Gemeindeabgaben								
2/920000/830000	Grundsteuer v.d.land-u.forstwirtschaft Betrieben (A)	10	-384,38	3.607,21	3.222,83	3.335,82	-112,99	19.000,00	-15.392,79
2/920000/831000	Grundsteuer v.d. Grundstücken (B)	10	19.273,75	178.864,61	198.138,36	186.890,15	11.248,21	750.000,00	-571.135,39
2/920000/833000	Kommunalsteuer	10	52.745,90	1.155.580,58	1.208.326,48	1.144.124,14	64.202,34	5.220.000,00	-4.064.419,42
2/920000/833100	Kommunalsteuer - Gemeinschaftsproj. WP Perg-Machland, Inkoba	10						118.700,00	-118.700,00
2/920000/834000	Tourismusabgabe	10	229,50	6.042,50	6.272,00	4.502,50	1.769,50	32.000,00	-25.957,50
2/920000/834100	Freizeitwohnungspauschale	10						11.000,00	-11.000,00
2/920000/837000	Lustbarkeitsabg. /Vergnügungssteuer	10	2.059,67	51.000,00	53.059,67	10.400,00	42.659,67	50.000,00	1.000,00
2/920000/838000	Abgaben f. d. Halten v. Tieren (Hundeabgabe)	10	180,00	11.730,00	11.910,00	10.080,00	1.830,00	12.000,00	-270,00
2/920000/841000	Abgaben f. Gebrauch v. öffentl. Gde-Grund u.d.Luftraumes darüber	10	8.129,19		8.129,19	8.129,19		75.000,00	-75.000,00
2/920000/842000	Gdezuschlag z. Freizeitwohnungspauschale	10						11.000,00	-11.000,00
2/920000/844180	AufschlieÙungsbeiträge ROG Wasser	10	476,10	434,06	910,16	910,16		4.500,00	-4.065,94
2/920000/844280	AufschlieÙungsbeiträge ROG Abwasser	10	796,34	102,08	898,42	898,42			102,08

Rechnungsabschluss 2019
Ordentlicher Haushalt

Stadtgemeinde Perg

Ausgaben	RQ	Anf. Rest	Anordnungssoll	Gesamtssoll	Ist	Schl. Rest	VA+NVA	Soll - VA
9 FINANZWIRTSCHAFT								
90	Gesonderte Verwaltung							
900	Ersatzbezeichnung Unterabschnitt							
900000	Finanzwirtschaft - Verwaltung							
1/900000/5			289,71	289,71	289,71		1.200,00	-910,29
1/900000/729300	24						2.000,00	-2.000,00
		0,00	289,71	289,71	289,71	0,00	3.200,00	-2.910,29
		0,00	289,71	289,71	289,71	0,00	3.200,00	-2.910,29
91	Kapitalvermögen und Stiftungen							
910	Geldverkehr							
910000	Finanzwirtschaft - Geldverkehr							
1/910000/652000	24						2.000,00	-2.000,00
1/910000/657000	24	9,25	4.659,02	4.668,27	4.668,27		17.000,00	-12.340,98
1/910000/710000	24		11,99	11,99	11,99		100,00	-88,01
		9,25	4.671,01	4.680,26	4.680,26	0,00	19.100,00	-14.428,99
912	Rücklagen							
912000	Rücklagen							
1/912000/298851	61						104.900,00	-104.900,00
		0,00	0,00	0,00	0,00	0,00	104.900,00	-104.900,00
		9,25	4.671,01	4.680,26	4.680,26	0,00	124.000,00	-119.328,99
92	Öffentliche Abgaben							
920	Ausschließliche Gemeindeabgaben							
920000	Ausschl. Gemeindeabgaben							
1/920000/690000	24		7.010,60	7.010,60	7.010,60		38.500,00	-31.489,40
1/920000/754000	26		10.239,92	10.239,92	10.239,92		12.000,00	-1.760,08

Rechnungsabschluss 2019
Ordentlicher Haushalt

Stadtgemeinde Perg

Einnahmen		RQ	Anf. Rest	Anordnungssoll	Gesamtssoll	Ist	Schl. Rest	VA+NVA	Soll - VA
2/920000/844281	Aufschließungsbeiträge ROG Abwasser - AOH	10						8.000,00	-8.000,00
2/920000/845280	Erhaltungsbeiträge ROG Wasser	10		347,93	347,93	124,63	223,30	29.000,00	-28.652,07
2/920000/845281	Erhaltungsbeiträge ROG Wasser - AOH	10						1.000,00	-1.000,00
2/920000/845380	Erhaltungsbeiträge ROG Abwasser	10	-0,04	759,16	759,12	271,92	487,20	75.000,00	-74.240,84
2/920000/845381	Erhaltungsbeiträge ROG Abwasser - AOH	10						2.000,00	-2.000,00
2/920000/849000	Nebenansprüche	10	1.247,47	1.438,24	2.685,71	1.090,44	1.595,27	2.200,00	-761,76
2/920000/856000	Verwaltungsabgaben	10	815,55	8.841,57	9.657,12	7.718,12	1.939,00	39.400,00	-30.558,43
2/920000/857000	Kommissionsgebühren v.a. Baukommission u.dgl.	10	40,80	122,40	163,20	81,60	81,60	1.500,00	-1.377,60
920	Ausschließliche Gemeindeabgaben		85.609,85	1.418.870,34	1.504.480,19	1.378.557,09	125.923,10	6.461.300,00	-5.042.429,66
921	Zwischen Ländern und Gemeinden geteilte Abgaben								
921000	Zwischen Ländern und Gemeinden geteilte Abgaben								
2/921000/861000	lfd. TZ zw. Ländern - Landschaftsabgabe	15						300,00	-300,00
921	Zwischen Ländern und Gemeinden geteilte Abgaben		0,00	0,00	0,00	0,00	0,00	300,00	-300,00
924	Zuschlagsabgaben zu Bundesabgaben								
924000	Zuschlagsabgaben zu Bundesabgaben								
2/924000/842000	Sonst. Abgaben d. Länder Glücksspielautomatenabgabe	10	1.394,54	2.924,93	4.319,47	4.319,47		14.000,00	-11.075,07
924	Zuschlagsabgaben zu Bundesabgaben		1.394,54	2.924,93	4.319,47	4.319,47	0,00	14.000,00	-11.075,07
925	Ertragsanteile an gemein- schaftlichen Bundesabgaben								
925000	Ertragsanteile an gem.Bundesabg.								
2/925000/859000	Ertragsanteile n. abgestuft. Bevölkerungsschlüssel	11		1.954.347,45	1.954.347,45	1.954.347,45		7.245.300,00	-5.290.952,55
925	Ertragsanteile an gemein- schaftlichen Bundesabgaben		0,00	1.954.347,45	1.954.347,45	1.954.347,45	0,00	7.245.300,00	-5.290.952,55
92	Öffentliche Abgaben		87.004,39	3.376.142,72	3.463.147,11	3.337.224,01	125.923,10	13.720.900,00	-10.344.757,28
93	Umlagen								
930	Landesumlage								
930000	Landesumlage								
930	Landesumlage		0,00	0,00	0,00	0,00	0,00	0,00	0,00
93	Umlagen		0,00	0,00	0,00	0,00	0,00	0,00	0,00
94	Finanzzuweisungen und Zuschüsse								
940	Bedarfszuweisungen								
940000	Bedarfszuweisungen								
2/940000/861000	lfd. TZ vom Land (Strukturfonds)	15		38.300,00	38.300,00	38.300,00		153.300,00	-115.000,00
940	Bedarfszuweisungen		0,00	38.300,00	38.300,00	38.300,00	0,00	153.300,00	-115.000,00

Rechnungsabschluss 2019 Ordentlicher Haushalt

Ausgaben	RQ	Anf. Rest	Anordnungssoll	Gesamtsohl	Ist	Schl. Rest	VA+NVA	Soll - VA
920	Ausschließliche Gemeindeabgaben	0,00	17.250,52	17.250,52	17.250,52	0,00	50.500,00	-33.249,48
921	Zwischen Ländern und Gemeinden geteilte Abgaben							
921000	Zwischen Ländern und Gemeinden geteilte Abgaben							
921	Zwischen Ländern und Gemeinden geteilte Abgaben	0,00	0,00	0,00	0,00	0,00	0,00	0,00
924	Zuschlagsabgaben zu Bundesabgaben							
924000	Zuschlagsabgaben zu Bundesabgaben							
924	Zuschlagsabgaben zu Bundesabgaben	0,00	0,00	0,00	0,00	0,00	0,00	0,00
925	Ertragsanteile an gemein- schaftlichen Bundesabgaben							
925000	Ertragsanteile an gem.Bundesabg.							
925	Ertragsanteile an gemein- schaftlichen Bundesabgaben	0,00	0,00	0,00	0,00	0,00	0,00	0,00
92	Öffentliche Abgaben	0,00	17.250,52	17.250,52	17.250,52	0,00	50.500,00	-33.249,48
93	Umlagen							
930	Landesumlage							
930000	Landesumlage							
1/930000/751000	Lfde TZ an Land OÖ Landesumlage	26	254.288,88	254.288,88	254.288,88		973.500,00	-719.211,12
930	Landesumlage	0,00	254.288,88	254.288,88	254.288,88	0,00	973.500,00	-719.211,12
93	Umlagen	0,00	254.288,88	254.288,88	254.288,88	0,00	973.500,00	-719.211,12
94	Finanzzuweisungen und Zuschüsse							
940	Bedarfszuweisungen							
940000	Bedarfszuweisungen							
940	Bedarfszuweisungen	0,00	0,00	0,00	0,00	0,00	0,00	0,00

Rechnungsabschluss 2019 Ordentlicher Haushalt

Einnahmen		RQ	Anf. Rest	Anordnungssoll	Gesamtssoll	Ist	Schl. Rest	VA+NVA	Soll - VA
941	Sonstige Finanzaufweisungen nach dem FAG								
941000	Sonstige Finanzaufweisungen nach dem FAG								
2/941000/860200	Lfdz. TZ v. Bund - Sicherstellung nachhaltige Haushaltsführung	15						44.100,00	-44.100,00
941	Sonstige Finanzaufweisungen nach dem FAG		0,00	0,00	0,00	0,00	0,00	44.100,00	-44.100,00
94	Finanzaufweisungen und Zuschüsse		0,00	38.300,00	38.300,00	38.300,00	0,00	197.400,00	-159.100,00
98	Haushaltsausgleich								
980	Zuführungen an den außerordentlichen Haushalt								
980000	Zu- u. Rückführung - Verr. OH-AOH								
	980		0,00	0,00	0,00	0,00	0,00	0,00	0,00
	98		0,00	0,00	0,00	0,00	0,00	0,00	0,00
99	Jahresergebnis Abwicklung der Vorjahre								
990	Überschüsse und Abgänge								
990000	Überschüsse u. Abgänge								
	990		0,00	0,00	0,00	0,00	0,00	0,00	0,00
	99		0,00	0,00	0,00	0,00	0,00	0,00	0,00
	9		87.004,39	3.414.591,74	3.501.596,13	3.375.673,03	125.923,10	13.918.400,00	-10.503.808,26
	Gesamtsumme		528.262,60	5.020.190,95	5.548.453,55	5.293.653,33	254.800,22	22.081.300,00	-17.061.109,05

Nachweis über die Leistungen für Personal

Rechnungsabschluss 2019

Nachweis über die Leistungen für Personal

Gruppe	Abschnitt	Ansatz	Beamte der Verwaltung 500000 - 500999	Vertragsbedientete I 510000 - 510999	Vertragsbedientete II 511000 - 511999	Angestellte ganzjährig beschäftigt 520000 - 520999	Arbeiter nicht ganzjährig beschäftigt 523000 - 523999	Reisegebühren 560000 - 560999	Sonstige Aufwands- entschädigungen 563000 - 563999	Mehrerleistungs- vergütungen 565000 - 565999	Sonstige Nebengebühren 569000 - 569999	DGB zum FBAF 580000 - 580999	Sonst. Dienstgeber- beiträge zur sozialen Sicherheit 581000 - 581999	Freiw. Sozialleistungen (nur Barleistungen) 590000 - 590999	
0	01	010000 Rathaus - Hauptverwaltung	42.420,15	191.391,58	4.754,97		1.075,48	338,45	1.341,00	1.511,71	2.157,04	6.486,91	48.817,40		
	02	022000 Standesamt							102,33				23,05		
		022010 Standesamtsverband		12.348,59	27,87			98,94				482,68	2.730,95	535,80	
	08	080000 Pensionen											1.046,55		
	09	091000 Personalaus- u. fortbildung												1.288,60	
	Summe Gruppe 0			42.420,15	203.740,17	4.782,84		1.075,48	437,39	1.443,33	1.511,71	2.157,04	6.969,59	52.617,95	1.824,40
1	16	163100 FF-Perg			863,98							33,70	182,11		
	Summe Gruppe 1					863,98						33,70	182,11		
2	21	211000 VS Perg			17.595,86		1.344,35					738,66	4.101,64		
		211100 VS Pergkirchen			4.407,14							171,02	996,40		
		212000 Neue MittelSchule 1 Perg			19.177,54		3.310,23				9,40	879,25	4.953,83		
		212200 Neue MittelSchule Perg-SZ			13.743,58							535,98	3.092,18		
		214000 Polytechnische Schule			15.672,60		99,37					618,85	3.465,39		
	22	222000 HLW Perg			13.031,31		134,03					510,52	2.912,09		
	23	232010 Schülerbetreuung - Mittagstisch VS Perg			4.765,04									1.077,27	
		232030 Schülerbetreuung - Mittagstisch NMS 1 Perg			13.620,51								531,21	3.079,68	
	24	240600 Kindergarten - Ausspeisung			7.750,09								302,26	1.601,88	
	25	259100 Jugendzentrum Waidhoferstr.			1.512,00						9,98		59,94	322,03	
	26	263000 Bezirkssporthalle (BSH)			12.803,45		502,67				128,92		529,01	2.885,22	
	27	273000 Stadtbibliothek		7.832,30	349,61								319,10	1.849,79	
	Summe Gruppe 2				7.832,30	124.428,73		5.390,65			138,90	9,40	5.195,80	30.337,40	
3	32	320000 Landesmusikschule (LMS)			7.668,81							297,03	1.733,59		
	Summe Gruppe 3					7.668,81						297,03	1.733,59		
6	61	617000 Bauhof		3.804,73	163.418,46		1.045,65	293,16		4.069,23	929,19	2.967,95	40.955,92		
	Summe Gruppe 6				3.804,73	163.418,46		1.045,65	293,16	4.069,23	929,19	2.967,95	40.955,92		
8	81	813000 Abfallbeseitigung					519,40					8,56	6,91		
	84	842000 Waldbesitz				1.050,00						40,95	28,68		
	85	859330 Vitalwelt - Hallenbad, Sauna, Salzwelt		15.377,14	41.527,36						283,54	2.387,49	2.385,95	13.694,56	

Rechnungsabschluss 2019

Nachweis über die Leistungen für Personal

Gruppe	Abschnitt	Ansatz	Gesamtsumme	
0	01	010000 Rathaus - Hauptverwaltung	300.294,69	
	02	022000 Standesamt	125,38	
		022010 Standesamtsverband	16.224,83	
	08	080000 Pensionen	1.046,55	
	09	091000 Personalaus- u. fortbildung	1.288,60	
		Sumr Summe Gruppe	318.980,05	
1	16	163100 FF-Perg	1.079,79	
		Sumr Summe Gruppe	1.079,79	
2	21	211000 VS Perg	23.780,51	
		211100 VS Pergkirchen	5.574,56	
		212000 Neue Mittelschule 1 Perg	28.330,25	
		212200 Neue Mittelschule Perg-SZ	17.371,74	
		214000 Polytechnische Schule	19.856,21	
	22	222000 HLW Perg	16.587,95	
	23	232010 Schülerbetreuung - Mittagstisch VS Perg	5.842,31	
		232030 Schülerbetreuung - Mittagstisch NMS 1 Perg	17.231,40	
	24	240600 Kindergarten - Ausspeisung	9.654,23	
	25	259100 Jugendzentrum Waidhoferstr.	1.903,95	
	26	263000 Bezirkssporthalle (BSH)	16.849,27	
	27	273000 Stadtbibliothek	10.350,80	
		Sumr Summe Gruppe	173.333,18	
	3	32	320000 Landesmusikschule (LMS)	9.699,43
			Sumr Summe Gruppe	9.699,43
6	61	617000 Bauhof	217.484,29	
		Sumr Summe Gruppe	217.484,29	
8	81	813000 Abfallbeseitigung	534,87	
	84	842000 Waldbesitz	1.119,63	
	85	859330 Vitalwelt - Hallenbad, Sauna, Salzwelt	75.656,04	

**Rechnungsabschluss 2019
Nachweis über die Leistungen für Personal**

Gruppe	Abschnitt	Ansatz	Beamte der Verwaltung 500000 - 500999	Vertragsbedientete I 510000 - 510999	Vertragsbedientete II 511000 - 511999	Angestellte ganzjährig beschäftigt 520000 - 520999	Arbeiter nicht ganzjährig beschäftigt 523000 - 523999	Reisegebühren 560000 - 560999	Sonstige Aufwands- entschädigungen 563000 - 563999	Mehroleistungs- vergütungen 565000 - 565999	Sonstige Nebengebühren 569000 - 569999	DGB zum FBAF 580000 - 580999	Sonst. Dienstgeber- beiträge zur sozialen Sicherheit 581000 - 581999	Freiw. Sozialleistungen (nur Barleistungen) 590000 - 590999
8	Summe Gruppe 8			15.377,14	41.527,36	1.050,00	519,40			283,54	2.387,49	2.435,46	13.730,15	
9	90	900000 Finanzwirtschaft - Verwaltung									228,00	8,94	52,77	
	Summe Gruppe 9										228,00	8,94	52,77	
Summe gesamt			42.420,15	230.754,34	342.690,18	1.050,00	8.031,18	730,55	1.443,33	6.003,38	5.711,12	17.908,47	139.609,89	1.824,40

Rechnungsabschluss 2019
Nachweis über die Leistungen für Personal

Gruppe	Abschnitt	Ansatz	Gesamtsumme
8	Sumr	Summe Gruppe	77.310,54
9	90	900000 Finanzwirtschaft - Verwaltung	289,71
	Sumr	Summe Gruppe	289,71
Sun	Sumr	Summe gesamt	798.176,99

Nachweis über Pensionen und sonstige Ruhebezüge

Rechnungsabschluss 2019
Nachweis über Pensionen und sonstige Ruhebezüge

Gruppe	Abschnitt	Ansatz	Lfd. TZ an Land (Pensionsbeiträge) 751100 - 751199	Gesamtsumme
0	08	080000 Pensionen	76.201,90	76.201,90
	Summe Gruppe 0		76.201,90	76.201,90
Summe gesamt			76.201,90	76.201,90

Dienstposten per 01.01.2017

Von Dienstposten-Nr: 1

Bis Dienstposten-Nr: 9999

ÖSTAT Nr.: 41116

Stadtgemeinde Perg
Hauptplatz 4
4320 Perg

Bedienstete der Allgemeinen Verwaltung

FTE	Bewertung NEU	Bewertung ALT	Bemerkung	Dienstnehmerart
1,00	GD 08	entfallen	Amtsleitung	VB
0,00	GD 08	B II-VII		VB
0,00	GD 12.2	B II-VI		B
2,00	GD 12.2	entfallen	Abteilungsleitung	VB
1,00	GD 12.2	B II-VII	Abteilungsleitung	B
1,00	GD 14.1	B II-VI		VB
1,00	GD 14.4	C I-IV	Bauleiter	B
1,00	GD 16.3	I/c		VB
1,00	GD 16.3	entfallen	Bauleiter (Ausbildung)	VB
2,00	GD 16.3	entfallen		VB
1,00	GD 16.3	entfallen	Verwaltung - Stabstelle Amtsleitung	VB
0,00	GD 16.3	C I-IV		B
1,00	GD 16.3	C I-IV	N1-Laufbahn	B
1,00	GD 17.4	I/c		VB
0,88	GD 17.5	I/c		VB
0,50	GD 18.EB	entfallen		VB
1,00	GD 18.EB	entfallen	Einzelbewertung Gebäudemanagement	VB
3,33	GD 18.5	entfallen		VB
1,00	GD 18.6	entfallen		VB
1,00	GD 20.EB	entfallen	Einzelbewertung (Bücherei)	VB
1,73	GD 20.2	entfallen		VB
0,50	GD 20.3	I/d		VB
2,00	GD 20.3	entfallen		VB
0,00	GD 21.EB	I/d		VB
0,00	GD 21.7	entfallen		VB
24,94				

Bedienstete des Handwerklichen Dienstes

FTE	Bewertung NEU	Bewertung ALT	Bemerkung	Dienstnehmerart
1,00	GD 15.2	entfallen		VB
1,00	GD 19.EB	entfallen	Einzelbewertung	VB
0,00	GD 19.EB	entfallen		VB
0,75	GD 19.1	II/p 2 ad pers		VB
10,37	GD 19.1	entfallen		VB
0,00	GD 21.1	entfallen		VB
1,00	GD 21.2	II/p 2 ad pers		VB
1,00	GD 21.2	entfallen		VB
1,00	GD 21.2	II/p 3 ad pers		VB
1,00	GD 21.3	entfallen		VB

Dienstposten per 01.01.2017

Von Dienstposten-Nr: 1

Bis Dienstposten-Nr: 9999

ÖSTAT Nr.: 41116

Stadtgemeinde Perg
Hauptplatz 4
4320 Perg

1,26	GD 21.8	entfallen	VB
1,00	GD 22.1	II/p 3 ad pers	VB
1,00	GD 23.1	II/p 3 ad pers	VB
2,86	GD 23.1	entfallen	VB
4,81	GD 25.1	II/p 5	VB
13,28	GD 25.1	entfallen	VB
41,33			

Sonstige Bedienstete

FTE	Bewertung NEU	Bewertung ALT	Bemerkung	Dienstnehmerart
0,00	GD 25.1	entfallen		VB
0,00				

Anzahl FTE: 66,27

Anzahl Sonstige: 0,00

Sammelnachweis über Gebrauchs- und Verbrauchsgüter

**Rechnungsabschluss 2019
Sammelnachweis über Gebrauchs- und Verbrauchsgüter**

Gruppe	Abschnitt	Ansatz	Geringw. Wirtschaftsgüter 400000 - 400999	Handelswaren 403000 - 403999	Lebensmittel 430000 - 430999	Treibstoffe 452000 - 452999	Reinigungsmittel 454000 - 454999	Chemische u. sonst. artverwandte Mittel 455000 - 455999	Schreib-, Zeichen- und sonstige Büromittel 456000 - 456999	Druckwerke 457000 - 457999	Mittel zur ärztl. Betreuung 458000 - 458999	Sonstige Verbrauchsgüter 459000 - 459999	Gesamtsumme	
0	00	000000 StR- u. GR (gewählte Gdeorgane)	7,66	150,00						995,24		2,29	1.155,19	
	01	010000 Rathaus - Hauptverwaltung	1.112,29		424,62	544,97		14,11	1.125,80	1.484,78			178,48	4.885,05
		016000 EDV	784,32											784,32
	02	022010 Standesamtsverband	110,43						121,64	45,00				277,07
	06	062000 Ehrungen u. Auszeichnungen			920,00									920,00
	Summe Gruppe 0			2.014,70	1.070,00	424,62	544,97		14,11	1.247,44	2.525,02		180,77	8.021,63
1	13	131000 Bau- u. Feuerpolizei		111,08									111,08	
		133000 Veterinärpolizei		73,90									73,90	
	Summe Gruppe 1				184,98								184,98	
2	21	211000 VS Perg	235,20										235,20	
		211810 Schülerbetreuung - NABE VS Perg			335,58									335,58
		212000 Neue Mittelschule 1 Perg	173,81							750,00				923,81
		212200 Neue Mittelschule Perg-SZ	294,00											294,00
		212810 Schülerbetreuung - NABE NMS 1 Perg			68,68									68,68
	22	222000 HLW Perg	155,10				1.610,71					1.575,74	3.341,55	
	23	232010 Schülerbetreuung - Mittagstisch VS Perg						180,87						180,87
		232020 Schülerbetreuung - Mittagstisch VS Pergkirchen						160,43					36,50	196,93
		232030 Schülerbetreuung - Mittagstisch NMS 1 Perg				14.555,32		964,55				79,42	53,96	15.653,25
		232040 Schülerbetreuung- Mittagstisch Poly Perg						501,15					22,74	523,89
	24	240100 Kindergarten Friedhofstraße			238,99									238,99
		240200 Kindergarten Haydnstraße	383,42		395,84			522,00					148,31	1.449,57
		240300 Kindergarten Pergkirchen			269,82								11,29	281,11
240600 Kindergarten - Ausspeisung					5.303,13								5.303,13	

Rechnungsabschluss 2019

Sammelnachweis über Gebrauchs- und Verbrauchsgüter

Gruppe	Abschnitt	Ansatz	Geringw. Wirtschaftsgüter 400000 - 400999	Handelswaren 403000 - 403999	Lebensmittel 430000 - 430999	Treibstoffe 452000 - 452999	Reinigungsmittel 454000 - 454999	Chemische u. sonst. artverwandte Mittel 455000 - 455999	Schreib-, Zeichen- und sonstige Büromittel 456000 - 456999	Druckwerke 457000 - 457999	Mittel zur ärztl. Betreuung 458000 - 458999	Sonstige Verbrauchsgüter 459000 - 459999	Gesamtsumme	
2	25	259010 Außerschul. Jugendziehung Jugendtaxi								13,83			13,83	
		259100 Jugendzentrum Waidhoferstr.	58,80				205,22					22,97	286,99	
	26	263000 Bezirkssporthalle (BSH)	766,17					501,33		126,70			26,43	1.420,63
		264000 Eislaufplätze u. -hallen			500,00									500,00
		269100 Sportl. Veranstaltungen			1.893,36						219,25			2.112,61
	27	273000 Stadtbibliothek	58,80						296,35	2.565,28				2.920,43
	Summe Gruppe 2			2.125,30	3.298,01	20.262,71		4.646,26		423,05	3.548,36	79,42	1.897,94	36.281,05
3	32	320000 Landesmusikschule (LMS)	180,72										180,72	
	33	330000 Förderung v. Schrifttum u. Sprache PERGliest		80,70						570,00			650,70	
	36	369010 50 Jahre Stadt Perg	555,40							792,00			1.347,40	
	Summe Gruppe 3			736,12	80,70					1.362,00			2.178,82	
6	61	612000 Gemeindestraßen										480,76	480,76	
		617000 Bauhof	723,40			1.342,19	95,52	279,89	429,61	55,84	111,44	1.363,54	4.401,43	
	64	640000 Einri. u. Maßn. d. StVO	208,47					233,88					442,35	
	Summe Gruppe 6			931,87			1.342,19	95,52	513,77	429,61	55,84	111,44	1.844,30	5.324,54
8	81	813000 Abfallbeseitigung		760,00						45,00			805,00	
		814000 Winterdienst	51,86					431,45				7.314,21	7.797,52	
		815100 Park- u. Gartenanlagen	183,75			86,53						53,76	324,04	
	85	850000 Wasserversorgung	18.889,24	119.181,81		453,58					17,62		77,18	138.619,43
		851000 Abwasserbeseitigung				258,88							4,40	263,28
		859330 Vitalwelt - Hallenbad, Sauna, Salzwelt	1.234,72	2.417,59	56,00		1.363,86	3.898,86	352,89	1.155,81			1.299,09	11.778,82
	Summe Gruppe 8			20.359,57	122.359,40	56,00	798,99	1.363,86	4.330,31	352,89	1.218,43		8.748,64	159.588,09
Summe gesamt			26.167,56	126.993,09	20.743,33	2.686,15	6.105,64	4.858,19	2.452,99	8.709,65	190,86	12.671,65	211.579,11	

Sammelnachweis über sonst. Verwaltungs- und Betriebsaufwand

Rechnungsabschluss 2019
Sammelnachweis über sonst. Verwaltungs- und Betriebsaufwand

Gruppe	Abschnitt	Ansatz	Strom 600000 - 600999	Gas 601000 - 601999	Wärme 603000 - 603999	Instandhaltung von Straßenbauten 611000 - 611999	Instandhaltung von sonst. Grundstückseinrichtun- gen 614000 - 614999	Instandhaltung von Fahrzeugen 617000 - 617999	Instandhaltung von sonst. Anlagen 618000 - 618999	Instandhaltung von Sonderanlagen 619000 - 619999	Personen- und Gütertransporte 620000 - 620999	Postdienste 630000 - 630999	Telekommunikations- dienste 631000 - 631999	Rechtskosten 640000 - 640999	
0	01	010000 Rathaus - Hauptverwaltung	1.264,66		1.846,53		1.952,66	32,82	235,04			9.595,08	1.597,30		
		016000 EDV							197,75				134,47		
		Summe Gruppe 0	1.264,66		1.846,53		1.952,66	32,82	432,79			9.595,08	1.731,77		
1	16	163100 FF-Perg													
		163200 FF-Pergkirchen													
	17	179000 Katastrophendienst - Sonst.Einri u. Maßn.													
		Summe Gruppe 1													
2	21	211000 VS Perg					1.222,70		138,24						
		211100 VS Pergkirchen					228,76								
		212000 Neue MittelSchule 1 Perg					3.167,08		384,11						
		212200 Neue MittelSchule Perg-SZ					113,98		95,04						
		214000 Polytechnische Schule					1.372,83		259,80						
	22	222000 HLW Perg			8.424,01		3,68								
		222100 HTL Perg													
	23	232030 Schülerbetreuung - Mittagstisch NMS 1 Perg							4,64						
	24	240100 Kindergarten Friedhofstraße	327,50		2.227,62		270,66			86,40					
		240200 Kindergarten Haydnstraße	1.063,33		2.864,67		10.720,82								
		240300 Kindergarten Pergkirchen	187,50	1.034,35			574,84								
		240400 Kindergarten-Integrativ							14,40						
		240700 Kindergärten - Transport									15.485,34				
	240810 Krabbelstube Haydnstraße					299,90									
	25	259100 Jugendzentrum Waidhoferstr.							8,64						
26	263000 Bezirkssporthalle (BSH)	1.348,33		7.027,62		48,11		264,82					113,21		
27	273000 Stadtbibliothek	132,00						8,64					70,58		
		Summe Gruppe 2	3.058,66	1.034,35	20.543,92		18.023,36	1.264,73		15.485,34			183,79		
3	32	320000 Landesmusikschule (LMS)					116,04		21,60						
		322000 Maßn. zur Fö d. Musikpflege	140,00												
	36	360000 Heimat- ,Steinbrecherh.,Ratgöbluckn	271,00		579,00		1.006,18								

Rechnungsabschluss 2019

Sammelnachweis über sonst. Verwaltungs- und Betriebsaufwand

Gruppe	Abschnitt	Ansatz	Zinsen für Finanzschulden (Inland) 650000 - 651999	Geldverkehrsspesen 657000 - 657999	Versicherungen 670000 - 670999	Schadensfälle 690000 - 690999	Gesamtsumme
0	01	010000 Rathaus - Hauptverwaltung	110,12		7.884,73	226,00	24.744,94
		016000 EDV					332,22
		Summe Gruppe	110,12		7.884,73	226,00	25.077,16
1	16	163100 FF-Perg	617,16		1.635,71		2.252,87
		163200 FF-Pergkirchen			161,52		161,52
	17	179000 Katastrophendienst - Sonst.Einri u. Maßn.	2.408,94				2.408,94
		Summe Gruppe	3.026,10		1.797,23		4.823,33
2	21	211000 VS Perg			2.880,28		4.241,22
		211100 VS Pergkirchen					228,76
		212000 Neue MittelSchule 1 Perg			729,00		4.280,19
		212200 Neue MittelSchule Perg-SZ					209,02
		214000 Polytechnische Schule					1.632,63
	22	222000 HLW Perg			1.241,81		9.669,50
		222100 HTL Perg	633,20				633,20
	23	232030 Schülerbetreuung - Mittagstisch NMS 1 Perg					4,64
	24	240100 Kindergarten Friedhofstraße			33.181,00		36.006,78
		240200 Kindergarten Haydnstraße			32.395,94		47.131,16
		240300 Kindergarten Pergkirchen			19.310,07		21.106,76
		240400 Kindergarten-Integrativ					14,40
		240700 Kindergärten - Transport					15.485,34
		240810 Krabbelstube Haydnstraße					299,90
	25	259100 Jugendzentrum Waidhoferstr.					8,64
	26	263000 Bezirkssporthalle (BSH)			3.881,34		12.683,43
	27	273000 Stadtbibliothek					211,22
	Summe Gruppe	633,20		93.619,44		153.846,79	
3	32	320000 Landesmusikschule (LMS)					137,64
		322000 Maßn. zur Fö d. Musikpflege					140,00
	36	360000 Heimat- ,Steinbrecherh.,Ratgöbluckn			800,89		2.657,07

Rechnungsabschluss 2019

Sammelnachweis über sonst. Verwaltungs- und Betriebsaufwand

Gruppe	Abschnitt	Ansatz	Strom 600000 - 600999	Gas 601000 - 601999	Wärme 603000 - 603999	Instandhaltung von Straßenbauten 611000 - 611999	Instandhaltung von sonst. Grundstückseinrichtun- gen 614000 - 614999	Instandhaltung von Fahrzeugen 617000 - 617999	Instandhaltung von sonst. Anlagen 618000 - 618999	Instandhaltung von Sonderanlagen 619000 - 619999	Personen- und Gütertransporte 620000 - 620999	Postdienste 630000 - 630999	Telekommunikations- dienste 631000 - 631999	Rechtskosten 640000 - 640999
3	Summe Gruppe 3		411,00		579,00		1.122,22		21,60					
6	61	612000 Gemeindestraßen				2.382,93								
		612010 Gemeindestraße- Karbrunnen	177,00											
		617000 Bauhof	618,97	2.050,72			7.638,06	850,33	431,89				577,03	
		Summe Gruppe 6	795,97	2.050,72		2.382,93	7.638,06	850,33	431,89				577,03	
7	77	771000 Maßn.z.Fö d. Fremdenverkehrs							380,50					
		Summe Gruppe 7							380,50					
8	81	812000 Öffentliches WC	72,00				848,53							
		813000 Abfallbeseitigung							14,40					
		814000 Winterdienst						121,72						
		815100 Park-u. Gartenanlagen						332,34						
		816000 Öffentl. Beleuchtung u. Uhren	22.698,00							21.189,61				
	83	831100 Waldbad, Leitnerwehr-Wiese	380,00							134,75				
		839100 Sonst. Betr. - Park&Ride- Anlage SZ	162,00						8,64					
	85	850000 Wasserversorgung	3.065,83						480,00	13.952,86			360,99	
		851000 Abwasserbeseitigung	1.585,82					2.105,14		21.599,14			450,47	
		859200 Vitalwelt - Buffet	1.110,00	33,26										
		859310 Vitalwelt - Freibad	1.788,01					191,79						
		859330 Vitalwelt - Hallenbad, Sauna, Salzwelt	13.902,73		14.369,70		13.724,36		482,60				180,26	
		Summe Gruppe 8	44.764,39	33,26	14.369,70		14.572,89	2.750,99	985,64	56.876,36			991,72	
9	91	910000 Finanzwirtschaft - Geldverkehr												
	92	920000 Ausschl. Gemeindeabgaben												
		Summe Gruppe 9												
Summe gesamt			50.294,68	3.118,33	37.339,15	2.382,93	43.309,19	3.634,14	3.517,15	56.876,36	15.485,34	9.595,08	3.484,31	

Rechnungsabschluss 2019
Sammelnachweis über sonst. Verwaltungs- und Betriebsaufwand

Gruppe	Abschnitt	Ansatz	Zinsen für Finanzschulden (Inland) 650000 - 651999	Geldverkehrsspesen 657000 - 657999	Versicherungen 670000 - 670999	Schadensfälle 690000 - 690999	Gesamtsumme	
3	Sumr	Summe Gruppe			800,89		2.934,71	
6	61	612000 Gemeindestraßen	1.894,76			3.066,63	7.344,32	
		612010 Gemeindestraße- Karbrunnen					177,00	
		617000 Bauhof			15.727,86		27.894,86	
	Sumr	Summe Gruppe	1.894,76		15.727,86	3.066,63	35.416,18	
7	77	771000 Maßn.z.Fö d. Fremdenverkehrs					380,50	
	Sumr	Summe Gruppe					380,50	
8	81	812000 Öffentliches WC					920,53	
		813000 Abfallbeseitigung				14,40		
		814000 Winterdienst					121,72	
		815100 Park-u. Gartenanlagen					332,34	
		816000 Öffentl. Beleuchtung u. Uhren					43.887,61	
	83	831100 Waldbad, Leitnerwehr-Wiese						514,75
		839100 Sonst. Betr. - Park&Ride- Anlage SZ						170,64
	85	850000 Wasserversorgung	3.215,52		631,90			21.707,10
		851000 Abwasserbeseitigung	15.355,30		685,22			41.781,09
		859200 Vitalwelt - Buffet						1.143,26
		859310 Vitalwelt - Freibad						1.979,80
		859330 Vitalwelt - Hallenbad, Sauna, Salzwelt			5.603,83	15,00		48.278,48
	Sumr	Summe Gruppe	18.570,82		6.920,95	15,00	160.851,72	
9	91	910000 Finanzwirtschaft - Geldverkehr		4.659,02			4.659,02	
	92	920000 Ausschl. Gemeindeabgaben				7.010,60	7.010,60	
	Sumr	Summe Gruppe		4.659,02		7.010,60	11.669,62	
Sun	Sumr	Summe gesamt	24.235,00	4.659,02	126.751,10	10.318,23	395.000,01	

Sammelnachweis über Instandhaltungen

Rechnungsabschluss 2019

Sammelnachweis über Instandhaltungen

Gruppe	Abschnitt	Ansatz	Instandhaltung von Straßenbauten 611000 - 611999	Instandhaltung von Gebäuden 614000 - 614999	Instandhaltung von Fahrzeugen 617000 - 617999	Instandhaltung von sonst. Anlagen 618000 - 618999	Instandhaltung von Sonderanlagen 619000 - 619999	Gesamtsumme	
0	01	010000 Rathaus - Hauptverwaltung		1.952,66	32,82	235,04		2.220,52	
		016000 EDV				197,75		197,75	
	Summe Gruppe 0			1.952,66	32,82	432,79		2.418,27	
2	21	211000 VS Perg		1.222,70		138,24		1.360,94	
		211100 VS Pergkirchen		228,76				228,76	
		212000 Neue Mittelschule 1 Perg		3.167,08		384,11		3.551,19	
		212200 Neue Mittelschule Perg-SZ		113,98		95,04		209,02	
		214000 Polytechnische Schule		1.372,83		259,80		1.632,63	
	22	222000 HLW Perg		3,68				3,68	
	23	232030 Schülerbetreuung - Mittagstisch NMS 1 Perg				4,64		4,64	
	24	240100 Kindergarten Friedhofstraße		270,66					270,66
		240200 Kindergarten Haydnstraße		10.720,82		86,40			10.807,22
		240300 Kindergarten Pergkirchen		574,84					574,84
		240400 Kindergarten-Integrativ				14,40			14,40
		240810 Krabbelstube Haydnstraße		299,90					299,90
	25	259100 Jugendzentrum Waidhoferstr.				8,64		8,64	
	26	263000 Bezirkssporthalle (BSH)		48,11		264,82		312,93	
	27	273000 Stadtbibliothek				8,64		8,64	
Summe Gruppe 2			18.023,36		1.264,73		19.288,09		
3	32	320000 Landesmusikschule (LMS)		116,04		21,60		137,64	
	36	360000 Heimat- ,Steinbrecherh.,Ratgöbluckn		1.006,18				1.006,18	
	Summe Gruppe 3			1.122,22		21,60		1.143,82	
6	61	612000 Gemeindestraßen	2.382,93					2.382,93	
		617000 Bauhof		7.638,06	850,33	431,89		8.920,28	
	Summe Gruppe 6		2.382,93	7.638,06	850,33	431,89		11.303,21	
7	77	771000 Maßn.z.Fö d. Fremdenverkehrs				380,50		380,50	
	Summe Gruppe 7					380,50		380,50	
8	81	812000 Öffentliches WC		848,53				848,53	

Rechnungsabschluss 2019 Sammelnachweis über Instandhaltungen

Gruppe	Abschnitt	Ansatz	Instandhaltung von Straßenbauten 611000 - 611999	Instandhaltung von Gebäuden 614000 - 614999	Instandhaltung von Fahrzeugen 617000 - 617999	Instandhaltung von sonst. Anlagen 618000 - 618999	Instandhaltung von Sonderanlagen 619000 - 619999	Gesamtsumme
8	81	813000 Abfallbeseitigung				14,40		14,40
		814000 Winterdienst			121,72			121,72
		815100 Park-u. Gartenanlagen			332,34			332,34
		816000 Öffentl. Beleuchtung u. Uhren					21.189,61	21.189,61
	83	831100 Waldbad, Leitnerwehr-Wiese					134,75	134,75
		839100 Sonst. Betr. - Park&Ride- Anlage SZ				8,64		8,64
	85	850000 Wasserversorgung				480,00	13.952,86	14.432,86
		851000 Abwasserbeseitigung			2.105,14		21.599,14	23.704,28
		859310 Vitalwelt - Freibad			191,79			191,79
		859330 Vitalwelt - Hallenbad, Sauna, Salzwelt		13.724,36		482,60		14.206,96
	Summe Gruppe 8			14.572,89	2.750,99	985,64	56.876,36	75.185,88
	Summe gesamt		2.382,93	43.309,19	3.634,14	3.517,15	56.876,36	109.719,77

Sammelnachweis über Investitionen im Ordentlichen Haushalt

Rechnungsabschluss 2019

Sammelnachweis über Investitionen im Ordentlichen Haushalt

Gruppe	Abschnitt	Ansatz	Wasser- und Kanalisationsbauten 004000 - 004999	Maschinen und maschinelle Anlagen 020000 - 020999	Amtsausstattung 042000 - 042999	Betriebsausstattung 043000 - 043999	Sonderanlagen 050000 - 050999	Gesamtsumme
0	01	016000 EDV			629,97			629,97
		Summe Gruppe 0			629,97			629,97
1	13	133000 Veterinärpolizei					2.251,20	2.251,20
		Summe Gruppe 1					2.251,20	2.251,20
2	21	212000 Neue Mittelschule 1 Perg				2.476,80		2.476,80
	24	240200 Kindergarten Haydnstraße				675,42		675,42
	26	264000 Eislaufplätze u. -hallen					180,00	180,00
		Summe Gruppe 2				3.152,22	180,00	3.332,22
6	61	612000 Gemeindestraßen				2.161,20		2.161,20
		Summe Gruppe 6				2.161,20		2.161,20
8	85	850000 Wasserversorgung	837,90	970,20		511,67		2.319,77
		859330 Vitalwelt - Hallenbad, Sauna, Salzwelt				1.481,02		1.481,02
		Summe Gruppe 8	837,90	970,20		1.992,69		3.800,79
		Summe gesamt	837,90	970,20	629,97	7.306,11	2.431,20	12.175,38

Nachweis über Zuschüsse, Subventionen und sonstige Zuwendungen

Rechnungsabschluss 2019

Stadtgemeinde Perg

Nachweis über Zuschüsse, Subventionen und sonstige Zuwendungen

Gruppe	Abschnitt	Ansatz	Lfd. TZ an sonst. Träger öffentl. Rechts 754000 - 754999	Lfd. TZ an Unternehmungen 755000 - 755999	Lfd. TZ an private Organisationen ohne Erwerbszw. 757000 - 757999	Sonst. lfd. TZ an private Haushalte 768000 - 768999	KTZ an private Organisationen ohne Erwerbszw. 777000 - 777999	Gesamtsumme	
1	16	163100 FF-Perg	46.150,00					46.150,00	
		163200 FF-Pergkirchen	8.000,00					8.000,00	
	18	180000 Zivilschutz			1.423,07			1.423,07	
	Summe Gruppe 1		54.150,00		1.423,07			55.573,07	
2	21	211000 VS Perg	39.100,00					39.100,00	
		211100 VS Pergkirchen	14.100,00		612,45	145,00		14.857,45	
		212000 Neue Mittelschule 1 Perg	49.400,00		270,00			49.670,00	
		212200 Neue Mittelschule Perg-SZ	36.200,00					36.200,00	
		213000 Sonderschulen					100,00	100,00	
		214000 Polytechnische Schule	36.500,00		270,00			36.770,00	
	22	222200 HAK Perg			67,44			67,44	
	24	240100 Kindergarten Friedhofstraße			118.966,50				118.966,50
		240200 Kindergarten Haydnstraße			155.883,50				155.883,50
		240300 Kindergarten Pergkirchen			91.725,00				91.725,00
		240400 Kindergarten-Integrativ			17.500,00				17.500,00
		240800 Krabbelstube Friedhofstraße			29.466,50				29.466,50
		240810 Krabbelstube Haydnstraße			53.983,50				53.983,50
	25	259010 Außerschul. Jugenderziehung Jugendtaxi					245,75		245,75
		259100 Jugendzentrum Waidhoferstr.			21.300,00				21.300,00
	28	282000 Studienbeihilfen					1.801,20		1.801,20
		289000 Forschung u. Wissenschaft Sonst. Einri. u. Maßn.			200,00				200,00
	Summe Gruppe 2		175.300,00		490.244,89	2.291,95			667.836,84
	3	32	320000 Landesmusikschule (LMS)	15.750,00					15.750,00
			322000 Maßn. zur Fö d. Musikpflege			10.000,00			10.000,00
		36	360000 Heimat-, Steinbrecherh., Ratgöbluckn					250,00	250,00
363000 Altstadterhaltung u. Ortsbildpflege							1.000,00	1.000,00	

Rechnungsabschluss 2019

Stadtgemeinde Perg

Nachweis über Zuschüsse, Subventionen und sonstige Zuwendungen

Gruppe	Abschnitt	Ansatz	Lfd. TZ an sonst. Träger öffentl. Rechts 754000 - 754999	Lfd. TZ an Unternehmungen 755000 - 755999	Lfd. TZ an private Organisationen ohne Erwerbszw. 757000 - 757999	Sonst. lfd. TZ an private Haushalte 768000 - 768999	KTZ an private Organisationen ohne Erwerbszw. 777000 - 777999	Gesamtsumme
3	39	390000 Kirchliche Angelegenheiten			800,00			800,00
	Summe Gruppe 3		15.750,00		10.800,00		1.250,00	27.800,00
4	41	413000 Maßnahmen der Behindertenhilfe				132,00		132,00
	43	439000 Jugendwohlfahrt - So.Einri u. Maßn.			3.316,95			3.316,95
	46	469000 Familienpolit. Maßn. - Sonst. Maßn.				2.400,00		2.400,00
	Summe Gruppe 4				3.316,95	2.532,00		5.848,95
5	52	528000 Tierkörperbeseitigung		5.649,45				5.649,45
	53	530000 Rettungsdienste			35.869,73			35.869,73
	Summe Gruppe 5			5.649,45	35.869,73			41.519,18
6	63	639000 Schutzwasserbau - So.Einri u. Maßn.	3.825,36					3.825,36
	Summe Gruppe 6		3.825,36					3.825,36
7	78	789000 Fö v. Handel, Gewerbe, Industrie Sonst. Einri u. Maßn.			37.743,32			37.743,32
	Summe Gruppe 7				37.743,32			37.743,32
8	85	851000 Abwasserbeseitigung	337.500,50					337.500,50
	Summe Gruppe 8		337.500,50					337.500,50
9	92	920000 Ausschl. Gemeindeabgaben	10.239,92					10.239,92
	Summe Gruppe 9		10.239,92					10.239,92
Summe gesamt			596.765,78	5.649,45	579.397,96	4.823,95	1.250,00	1.187.887,14

Nachweis über die Transfers von/an Träger(n) des öffentl. Rechts

Rechnungsabschluss 2019

Stadtgemeinde Perg

Nachweis über die Transfers von/an Träger(n) des öffentl. Rechts (§ 17 Abs. 2 Z. 2 VRV)

Haushaltskonto	Bezeichnung Ansatz	Bezeichnung Post	Einnahmen	Ausgaben
Zuschüsse vom und an den Bund				
2/010000/860000	Rathaus - Hauptverwaltung	Laufende Transferzahlungen von Bund und Bundesfonds	4.281,16	
2/617000/860000	Bauhof	Lfde TZ von Bund u. Bundesfonds	11.294,92	
2/859330/860000	Vitalwelt - Hallenbad, Sauna, Salzwelt	Lfde TZ von Bund u. Bundesfonds	1.616,72	
Summe Zuschüsse vom und an den Bund			17.192,80	0,00
Zuschüsse vom und an das Land				
1/213000/720020	Sonderschulen	Kostenbeitr.(-ersätze) f.Leist. Gastbeitrag		407,28
1/220000/720020	Berufsbild. Pflichtschulen	Kostenbeitr.(-ersätze) f.Leist. Gastbeitr.f.Berufsschulen		71.712,00
1/220000/720120	Berufsbild. Pflichtschulen	Kostenbeitr.(-ersätze) f.Leist. Bau-u.Errichtungsaufw. f.Berufssch.		29.147,00
1/562000/751000	Krankenanstalten - Sprengelbeiträge	Lfde TZ an Land OÖ Krankenanstaltenbeitrag		551.863,75
1/690000/751000	Verkehr, Sonst. - Verkehrsverbände	Lfde TZ an Land OÖ f. OÖVV		10.251,00
1/690000/751700	Verkehr, Sonst. - Verkehrsverbände	Lfde TZ an Gde/-verbände gem. OöNah-u.RegionalverkehrsFinG		7.252,75
1/930000/751000	Landesumlage	Lfde TZ an Land OÖ Landesumlage		254.288,88
2/240600/828000	Kindergarten - Ausspeisung	Rückersätze von Ausgaben	78,60	
2/240700/861300	Kindergärten - Transport	Lfde TZ vom Land OÖ Kindergartentransport	11.367,91	
2/259010/861000	Außerschul.Jugenderziehung Jugendtaxi	Laufende Transferzahlungen von Ländern und Landesfonds	1.158,00	
2/330000/861000	Förderung v. Schrifttum u. Sprache PERGliest	Lfde TZ vom Land OÖ PERGliest	500,00	
2/617000/828000	Bauhof	Rückersätze von Ausgaben	184,24	
2/940000/861000	Bedarfszuweisungen	Lfd. TZ vom Land (Strukturfonds)	38.300,00	
6/612070/871031	EFRE Programm Waidhoferstraße, Hauptplatz	KTZ Land Raumordnung	59.500,00	
Summe Zuschüsse vom und an das Land			111.088,75	924.922,66
Zuschüsse von und an Gemeindeverbände				
1/419000/752100	Allg.öffentl.Wohlfahrt, SHV Streetwork, Hilfswerk, Mobile Hilfe	Lfde TZ Gdeverbde-SHV-Vbumlage, Mob.Dienste,Streetwork,Lernhilfe		708.438,00
1/616100/752000	Ländl. Zufahrtsstraßen Güterwege	Lfde TZ an Gden/-verbände WEV Unteres Mühlv.		7.014,00
1/782000/752100	Wirtschaftspolit. Maßn.	Lfd. TZ an Gemeindeverbände WP Perg-Machland, Inkoba		7.570,00
1/813000/752000	Abfallbeseitigung	Lfde TZ an Gden/-verbände Abfallwirtschaftsbeitr. (nach EW)		37.088,00
1/813000/752001	Abfallbeseitigung	Lfde TZ an Gdeverbände BAV Perg - Hausabfall		40.726,01
Summe Zuschüsse von und an Gemeindeverbände			0,00	800.836,01
Zuschüsse von und an Gemeinden				
1/211000/720720	VS Perg	Schulerhaltungsbeiträge		3.021,25
1/212000/720720	Neue MittelSchule 1 Perg	Schulerhaltungsbeiträge		18.081,59
1/212200/720720	Neue MittelSchule Perg-SZ	Schulerhaltungsbeiträge		7.489,15
1/240100/720720	Kindergarten Friedhofstraße	Kindergartenerhaltungsbeiträge		1.554,00

Rechnungsabschluss 2019
Nachweis über die Transfers von/an Träger(n) des öffentl. Rechts (§ 17 Abs. 2 Z. 2 VRV)

Haushaltskonto	Bezeichnung Ansatz	Bezeichnung Post	Einnahmen	Ausgaben
Zuschüsse von und an Gemeinden				
1/240810/720720	Krabbelstube Haydnstraße	Krabbelstubenerhaltungsbeiträge		537,00
1/320000/720020	Landesmusikschule (LMS)	Kostenbeitr.(-ersätze) f.Leist. DB		420,00
2/240400/817720	Kindergarten-Integrativ	Kindertenerhaltungsbeiträge	333,00	
2/782000/862000	Wirtschaftspolit. Maßn.	Lfde TZ von Gden IWB Projekt Region Aist-Naarn	1.128,60	
	Summe Zuschüsse von und an Gemeinden		1.461,60	31.102,99
	Gesamtsumme		129.743,15	1.756.861,66

Nachweis der Rücklagen

Rechnungsabschluss 2019
Nachweis der Rücklagen (gemäß § 17 Abs. 2 Z. 3 VRV)

Nr.	Bezeichnung	Bemerkung	Stand zu Beginn des Finanzjahres	Zugang	Abgang	Stand am Ende des Finanzjahres
8/8000001/00004	allgemeine Rücklage		805.061,53			805.061,53
8/8000001/00005	WVA - zweckgebundene Rücklage		582.038,50			582.038,50
8/8000001/00006	ABA - zweckgebundene Rücklage		542.964,60			542.964,60
8/8000001/00007	Hochwasserschutz		63.302,52			63.302,52
	Gesamtsummen		1.993.367,15	0,00	0,00	1.993.367,15

Darlehensnachweis nach Bedeckung

Rechnungsabschluss 2019
Aufgliederung des Schuldenstandes nach der Bedeckung (gemäß § 17 Abs. 2 Z. 4a VRV)

		Schuldenstand am Schluss des Finanzjahres		
		Gesamthaushalt	- Abschnitte 85-89	= Differenz
1	Schulden, deren Schuldendienst mehr als zur Hälfte aus allgemeinen Deckungsmitteln getragen wird	2.291.375,01	225.000,00	2.066.375,01
2	Schulden für Einrichtungen der Gebietskörperschaft, bei denen jährlich ordentliche Einnahmen in der Höhe von mindestens 50% der ordentlichen Ausgaben erzielt werden	8.886.411,21	8.759.769,70	126.641,51
Zwischensumme		11.177.786,22	8.984.769,70	2.193.016,52
3	Schulden, die für andere Gebietskörperschaften aufgenommen worden sind und deren Schuldendienst mindestens zur Hälfte erstattet wird	0,00	0,00	0,00
4	Schulden, die für sonstige Rechtsträger (physische und juristische Personen) aufgenommen worden sind und deren Schuldendienst mindestens zur Hälfte erstattet wird	0,00	0,00	0,00
Gesamtsumme		11.177.786,22	8.984.769,70	2.193.016,52

Rechnungsabschluss 2019
Aufgliederung des Schuldenstandes nach der Bedeckung (gemäß § 17 Abs. 2 Z. 4a VRV)

	Ursprüngliche Darlehenshöhe	Darlehensrest Jahresanfang	Zugang	Tilgung	Zinsen	Gesamt Schuldendienst	Ersätze	Nettoaufwand	Darlehensrest Jahresende
1	4.803.000,00	2.356.225,03	0,00	64.850,02	5.030,98	69.881,00	0,00	69.881,00	2.291.375,01
2	16.617.568,02	8.913.103,65	146.900,00	173.592,44	19.204,02	192.796,46	0,00	192.796,46	8.886.411,21
Zwischensumme	21.420.568,02	11.269.328,68	146.900,00	238.442,46	24.235,00	262.677,46	0,00	262.677,46	11.177.786,22
3	0,00	0,00	0,00	0,00	0,00	0,00	0,00	0,00	0,00
4	0,00	0,00	0,00	0,00	0,00	0,00	0,00	0,00	0,00
Gesamtsumme	21.420.568,02	11.269.328,68	146.900,00	238.442,46	24.235,00	262.677,46	0,00	262.677,46	11.177.786,22

Darlehensnachweis nach Kategorie

Rechnungsabschluss 2019

Nachweis der Darlehensschulden und des Schuldendienstes (gemäß § 17 Abs. 2 Z. 4b VRV)

Kontonummer Darl. Nr./Pos.	Darlehensgeber/Sitz des Gläubigers Aktenzahl Beschlussdatum	Verwendungszweck Genehmigungsdatum/Genehmigungsvermerk	Zinssatz Laufzeit Währung	HH-Stelle Tilgung HH-Stelle Zinsen Positionsbezeichnung	HH-Stelle Zugang HH-Stelle Ersatz
Schuldenart 1 lt. VRV Schulden, deren Schuldendienst mehr als zur Hälfte aus allgemeinen Deckungsmitteln getragen sind, soweit sie nicht ZZ. 2 bis 4 zuzuordnen sind					
12272 4/1	Raiffeisenbank Perg eGen /AT AT49 3477 7000 2958 1568 20.09.2011	Umbauarbeiten Rathaus 05.12.2011/IKD(Gem)-420203/33-2011-Sec	0,800% 01.01.2011 - 31.12.2026 EUR	1/010000/346000 1/010000/650000 Rathaus - Hauptverwaltung	
Summe 010000					
11480 6/1	BAWAG P.S.K. /AT AT54 6000 0005 4005 7737 25.03.2014	Einsatzzentrum Ausfinanzierung 02.05.2014/IKD-2014-53603/3-Mad	0,810% 01.01.2014 - 31.12.2039 EUR	1/163100/346000 1/163100/650000 FF-Perg	
Summe 163100					
3187 2/1	HYPO NOE Gruppe Bank AG /AT 466258407 20.09.2016	HW-Schutz Auhofbach	0,840% 05.10.2016 - 30.09.2041 EUR	1/179000/346001 1/179000/650001 HW-Schutz Auhofbach	6/179000/346001
11065 11/1	Allg. Sparkasse Oö /AT AT08 2032 0321 0729 6571 19.11.2013	HW-Schutz 18.12.2013/IKD-2013-370894/2-Madk	0,640% 01.01.2011 - 30.09.2041 EUR	1/179000/346000 1/179000/650000 Katastrophendienst - Sonst.Einri u. Maßn.	6/179000/346000
Summe 179000					
16256 9/1	UniCredit Bank Austria AG /AT 53000 286 244	VS Perg-Sanierung und, Waidhoferstrasse	0,070% 01.01.2004 - 31.12.2019 EUR	1/211000/346000 1/211000/650000 VS Perg	
Summe 211000					
11065 22/1	Allg. Sparkasse Oö /AT AT87 2032 0321 0746 0340 20.09.2016	Straßenbauprogramm 2016	0,770% 01.09.2016 - 30.09.2031 EUR	1/612000/346003 1/612000/650003 Straßenbauprogramm 2016	6/612020/346000
11072 1/1	Oö. Landesbank AG /AT AT60 5400 0001 0065 1439 21.11.2006	Straßenbau Abgangsdeckung 13.04.2007/Gem-420203/30-2007-Sal	0,800% 01.01.2007 - 31.12.2021 EUR	1/612000/346002 1/612000/650002 Gemeindestraßen	
16256 9/2	UniCredit Bank Austria AG /AT 53000 286 244	VS Perg-Sanierung und, Waidhoferstrasse	0,070% 01.01.2004 - 31.12.2019 EUR	1/612000/346001 1/612000/650001 Gemeindestraßen	
Summe 612000					

Rechnungsabschluss 2019

Nachweis der Darlehensschulden und des Schuldendienstes (gemäß § 17 Abs. 2 Z. 4b VRV)

Kontonummer Darl. Nr./Pos.	Ursprüngliche Darlehenshöhe Gesamt	Darlehensrest Jahresanfang Gesamt	Zugang	Tilgung	Zinsen	Gesamt Schuldendienst	Ersätze	Nettoaufwand	Darlehensrest Jahresende Gesamt
12272 4/1	100.000,00	55.076,16		1.669,88	110,12	1.780,00		1.780,00	53.406,28
Summe 010000	100.000,00	55.076,16	0,00	1.669,88	110,12	1.780,00	0,00	1.780,00	53.406,28
11480 6/1	600.000,00	492.741,53		5.788,16	617,16	6.405,32		6.405,32	486.953,37
Summe 163100	600.000,00	492.741,53	0,00	5.788,16	617,16	6.405,32	0,00	6.405,32	486.953,37
3187 2/1	300.000,00	284.010,00		5.387,89	1.398,50	6.786,39		6.786,39	278.622,11
11065 11/1	470.000,00	583.940,65		9.156,30	1.010,44	10.166,74		10.166,74	574.784,35
Summe 179000	770.000,00	867.950,65	0,00	14.544,19	2.408,94	16.953,13	0,00	16.953,13	853.406,46
16256 9/1	430.017,60 <i>808.000,00</i>	28.667,83 <i>53.866,63</i>				0,00		0,00	28.667,83 <i>53.866,63</i>
Summe 211000	430.017,60	28.667,83	0,00	0,00	0,00	0,00	0,00	0,00	28.667,83
11065 22/1	300.000,00	261.589,90		9.514,46	1.093,22	10.607,68		10.607,68	252.075,44
11072 1/1	2.000.000,00	400.000,16		33.333,33	801,54	34.134,87		34.134,87	366.666,83
16256 9/2	377.982,40 <i>808.000,00</i>	25.198,80 <i>53.866,63</i>				0,00		0,00	25.198,80 <i>53.866,63</i>
Summe 612000	2.677.982,40	686.788,86	0,00	42.847,79	1.894,76	44.742,55	0,00	44.742,55	643.941,07

Rechnungsabschluss 2019
Nachweis der Darlehensschulden und des Schuldendienstes (gemäß § 17 Abs. 2 Z. 4b VRV)

Kontonummer Darl. Nr./Pos.	Darlehensgeber/Sitz des Gläubigers Aktenzahl Beschlussdatum	Verwendungszweck Genehmigungsdatum/Genehmigungsvermerk	Zinssatz Laufzeit Währung	HH-Stelle Tilgung HH-Stelle Zinsen Positionsbezeichnung	HH-Stelle Zugang HH-Stelle Ersatz
Schuldenart 1 lt. VRV Schulden, deren Schuldendienst mehr als zur Hälfte aus allgemeinen Deckungsmitteln getragen sind, soweit sie nicht ZZ. 2 bis 4 zuzuordnen sind					
11065 23/1	Allg. Sparkasse Oö /AT AT40 2032 0321 0754 5770 20.03.2018	Salarium (MBW) 16.04.2018/IKD-2018-107562/2-Sec	0,620% 26.03.2018 - 31.12.2034 EUR	1/859330/346001 1/859330/650001 MBW - Massageraum	6/859333/346000

Summe 859330

Summe Schuldenart 1 lt. VRV

Rechnungsabschluss 2019
Nachweis der Darlehensschulden und des Schuldendienstes (gemäß § 17 Abs. 2 Z. 4b VRV)

Kontonummer Darl. Nr./Pos.	Ursprüngliche Darlehenshöhe Gesamt	Darlehensrest Jahresanfang Gesamt	Zugang	Tilgung	Zinsen	Gesamt Schuldendienst	Ersätze	Nettoaufwand	Darlehensrest Jahresende Gesamt
11065 23/1	225.000,00	225.000,00				0,00		0,00	225.000,00
Summe 859330	225.000,00	225.000,00	0,00	0,00	0,00	0,00	0,00	0,00	225.000,00
Summe Schuldenart 1 lt. VRV	4.803.000,00	2.356.225,03	0,00	64.850,02	5.030,98	69.881,00	0,00	69.881,00	2.291.375,01

Rechnungsabschluss 2019

Nachweis der Darlehensschulden und des Schuldendienstes (gemäß § 17 Abs. 2 Z. 4b VRV)

Kontonummer Darl. Nr./Pos.	Darlehensgeber/Sitz des Gläubigers Aktenzahl Beschlussdatum	Verwendungszweck Genehmigungsdatum/Genehmigungsvermerk	Zinssatz Laufzeit Währung	HH-Stelle Tilgung HH-Stelle Zinsen Positionsbezeichnung	HH-Stelle Zugang HH-Stelle Ersatz
Schuldenart 2 lt. VRV Schulden für Einrichtungen der Gebietskörperschaft, bei denen jährlich ordentliche Einnahmen in der Höhe von mindestens 50% der ordentlichen Ausgaben erzielt werden					
11072 5/1	Oö. Landesbank AG /AT 4000420 00 000 000 000 10	Land Oö., Wo-ehem. Schülerheim Perg Land Oö.	1,000% 01.01.1994 - 31.12.2025 EUR	1/222100/346001 1/222100/650001 HTL Perg	
Summe 222100					
3187 1/1	HYPO NOE Gruppe Bank AG /AT 466258504 27.10.2016	WVA BA 12	0,840% 05.10.2016 - 30.09.2041 EUR	1/850000/346012 1/850000/650012 WVA BA 12	6/850120/346000
11078 1/1	Öst. Kommunalkredit AG WVA Perg BA 04/AT 102538 21.03.1989	WVA BA 04 26.06.1989/Land OÖ., Gem 1747/54-19	3,000% 01.01.1991 - 01.09.2021 EUR	1/850000/346004 1/850000/650004 Wasserversorgung	
12272 1/1	Raiffeisenbank Perg eGen /AT AT23 3477 7000 2952 8007 19.09.2000	WVA BA 05 01.12.2000/Land Oö., Gem-420203/22-2000-Sal	0,250% 01.01.2015 - 30.06.2028 EUR	1/850000/346005 1/850000/650005 Wasserversorgung	2/850000/870205
12272 3/1	Raiffeisenbank Perg eGen /AT AT50 3477 7000 2958 1550 20.09.2011	WVA BA. 10	0,800% 01.01.2011 - 31.12.2038 EUR	1/850000/346010 1/850000/650010 Wasserversorgung	
16256 5/1	UniCredit Bank Austria AG /AT 10013 183 602 19.05.2015	WVA BA 11	0,830% 01.01.2015 - 31.12.2040 EUR	1/850000/346011 1/850000/650011 Wasserversorgung	6/850110/346000
Summe 850000					
3187 3/1	HYPO NOE Gruppe Bank AG /AT 466-271403 23.05.2017	ABA BA 30 23.05.2017	0,690% 01.01.2017 - 30.06.2021 EUR	1/851000/346030 1/851000/650030 ABA BA 30	6/851300/346000
3187 4/1	HYPO NOE Gruppe Bank AG /AT 466-271306 23.05.2017	ABA BA 31 23.05.2017	0,690% 01.01.2017 - 30.06.2021 EUR	1/851000/346031 1/851000/650031 ABA BA 31	6/851310/346000
11065 3/1	Allg. Sparkasse Oö /AT AT64 2032 0000 6222 7832 19.09.2000	ABA BA 14 01.12.2000/Land Oö., Gem-42023/23-2000-Sal	0,800% 01.01.2000 - 31.12.2028 EUR	1/851000/346014 1/851000/650014 Abwasserbeseitigung	2/851000/870214
11065 5/1	Allg. Sparkasse Oö /AT AT27 2032 0321 6200 0058 15.07.2008	ABA BA 22	0,800% 01.01.2008 - 31.03.2038 EUR	1/851000/346022 1/851000/650022 Abwasserbeseitigung	2/851000/860222

Rechnungsabschluss 2019
Nachweis der Darlehensschulden und des Schuldendienstes (gemäß § 17 Abs. 2 Z. 4b VRV)

Kontonummer Darl. Nr./Pos.	Ursprüngliche Darlehenshöhe Gesamt	Darlehensrest Jahresanfang Gesamt	Zugang	Tilgung	Zinsen	Gesamt Schuldendienst	Ersätze	Nettoaufwand	Darlehensrest Jahresende Gesamt
11072 5/1	440.000,00	137.497,16		10.855,65	633,20	11.488,85		11.488,85	126.641,51
Summe 222100	440.000,00	137.497,16	0,00	10.855,65	633,20	11.488,85	0,00	11.488,85	126.641,51
3187 1/1	300.000,00	283.791,09		5.454,95	1.239,60	6.694,55		6.694,55	278.336,14
11078 1/1	188.876,70	23.403,14		3.760,09	400,24	4.160,33		4.160,33	19.643,05
12272 1/1	506.747,67	80.971,85			105,67	105,67		105,67	80.971,85
12272 3/1	600.000,00	503.223,84		5.815,55	1.006,45	6.822,00		6.822,00	497.408,29
16256 5/1	234.000,00	223.402,81		2.133,84	463,56	2.597,40		2.597,40	221.268,97
Summe 850000	1.829.624,37	1.114.792,73	0,00	17.164,43	3.215,52	20.379,95	0,00	20.379,95	1.097.628,30
3187 3/1	300.000,00	200.000,00				0,00		0,00	200.000,00
3187 4/1	400.000,00	275.800,00				0,00		0,00	275.800,00
11065 3/1	1.354.185,59	360.057,53				0,00		0,00	360.057,53
11065 5/1	1.400.000,00	1.078.000,00		14.000,00	2.156,00	16.156,00		16.156,00	1.064.000,00

Rechnungsabschluss 2019

Nachweis der Darlehensschulden und des Schuldendienstes (gemäß § 17 Abs. 2 Z. 4b VRV)

Kontonummer Darl. Nr./Pos.	Darlehensgeber/Sitz des Gläubigers Aktenzahl Beschlussdatum	Verwendungszweck Genehmigungsdatum/Genehmigungsvermerk	Zinssatz Laufzeit Währung	HH-Stelle Tilgung HH-Stelle Zinsen Positionsbezeichnung	HH-Stelle Zugang HH-Stelle Ersatz
Schuldenart 2 lt. VRV Schulden für Einrichtungen der Gebietskörperschaft, bei denen jährlich ordentliche Einnahmen in der Höhe von mindestens 50% der ordentlichen Ausgaben erzielt werden					
11065 10/1	Allg. Sparkasse Oö /AT AT35 2032 0000 6222 6123 15.12.1998	ABA BA 13 08.04.1999/Gem-420203/14-1999-Sal	0,425% 01.01.1999 - 30.06.2029 EUR	1/851000/346013 1/851000/650013 Abwasserbeseitigung	2/851000/870213
11065 12/1	Allg. Sparkasse Oö /AT AT07 2032 0321 0729 6589 09.12.2013	ABA BA 24 Kataster	0,640% 01.01.2014 - 30.09.2040 EUR	1/851000/346024 1/851000/650024 Abwasserbeseitigung	6/851240/346000 2/851000/870224
11065 14/1	Allg. Sparkasse Oö /AT 32107-380994 19.05.2015	ABA BA 12, Umfinanzierung	0,530% 01.12.2015 - 31.12.2025 EUR	1/851000/346012 1/851000/650012 ABA BA 12	6/851120/346000 2/851000/870212
11065 15/1	Allg. Sparkasse Oö /AT 32107-380944 19.05.2015	ABA BA 10, Umfinanzierung	0,530% 01.12.2015 - 31.12.2020 EUR	1/851000/346010 1/851000/650010 ABA BA 10	2/851000/870210
11072 4/1	Oö. Landesbank AG /AT AT47 5400 0041 0866 3446 16.05.1995	ABA BA 11 24.07.1995/Land Oö., Gem-1747/95-1995-Sal	0,200% 01.01.1996 - 30.06.2024 EUR	1/851000/346011 1/851000/650011 Abwasserbeseitigung	2/851000/870211
11480 1/1	BAWAG P.S.K. /AT AT54 6000 0005 4003 0286 24.11.2009	ABA BA 23	0,750% 01.01.2010 - 31.12.2035 EUR	1/851000/346023 1/851000/650023 Abwasserbeseitigung	2/851000/870223
11480 5/1	BAWAG P.S.K. /AT AT60 6000 0005 4000 2339 21.11.2006	ABA BA 20, 21	0,750% 01.01.2008 - 31.12.2032 EUR	1/851000/346020 1/851000/650020 Abwasserbeseitigung	2/851000/870220
11480 5/2	BAWAG P.S.K. /AT AT60 6000 0005 4000 2339 21.11.2006	ABA BA 20, 21	0,750% 01.01.2008 - 31.12.2032 EUR	1/851000/346021 1/851000/650021 Abwasserbeseitigung	2/851000/870221
12272 2/1	Raiffeisenbank Perg eGen /AT AT26 3477 7000 2958 1303 21.09.2010	ABA BA 25	0,800% 01.01.2010 - 31.12.2037 EUR	1/851000/346025 1/851000/650025 Abwasserbeseitigung	6/851250/346000 2/851000/870225
12272 10/1	Raiffeisenbank Perg eGen /AT AT58 3477 7000 2958 2376 17.11.2015	ABA BA 28	0,950% 01.01.2016 - 31.12.2044 EUR	1/851000/346028 1/851000/650028 ABA BA 28	6/851280/346000
16256 3/1	UniCredit Bank Austria AG /AT 10013 192 165 19.05.2015	ABA BA 15, Umfinanzierung	0,650% 01.12.2015 - 31.12.2028 EUR	1/851000/346015 1/851000/650015 ABA BA 15	6/851150/346000 2/851000/870215

Rechnungsabschluss 2019
Nachweis der Darlehensschulden und des Schuldendienstes (gemäß § 17 Abs. 2 Z. 4b VRV)

Kontonummer Darl. Nr./Pos.	Ursprüngliche Darlehenshöhe Gesamt	Darlehensrest Jahresanfang Gesamt	Zugang	Tilgung	Zinsen	Gesamt Schuldendienst	Ersätze	Nettoaufwand	Darlehensrest Jahresende Gesamt
11065 10/1	337.783,33	122.238,33				0,00		0,00	122.238,33
11065 12/1	300.000,00	266.467,59		5.573,36	934,50	6.507,86		6.507,86	260.894,23
11065 14/1	637.639,16	449.931,60				0,00		0,00	449.931,60
11065 15/1	517.576,14	208.981,46		25.968,99	276,53	26.245,52		26.245,52	183.012,47
11072 4/1	271.068,67	127.626,70				0,00		0,00	127.626,70
11480 1/1	1.700.000,00	1.234.960,83		17.508,76	1.361,54	18.870,30		18.870,30	1.217.452,07
11480 5/1	174.977,60 <i>952.000,00</i>	97.987,28 <i>533.120,00</i>		1.749,78	108,03	1.857,81		1.857,81	96.237,50 <i>523.600,00</i>
11480 5/2	777.022,40 <i>952.000,00</i>	435.132,72 <i>533.120,00</i>		7.770,22	479,73	8.249,95		8.249,95	427.362,50 <i>523.600,00</i>
12272 2/1	400.000,00	317.520,21		4.049,96	635,04	4.685,00		4.685,00	313.470,25
12272 10/1	300.000,00	300.000,00			712,52	712,52		712,52	300.000,00
16256 3/1	392.388,09	304.809,02				0,00		0,00	304.809,02

Rechnungsabschluss 2019
Nachweis der Darlehensschulden und des Schuldendienstes (gemäß § 17 Abs. 2 Z. 4b VRV)

Kontonummer Darl. Nr./Pos.	Darlehensgeber/Sitz des Gläubigers Aktenzahl Beschlussdatum	Verwendungszweck Genehmigungsdatum/Genehmigungsvermerk	Zinssatz Laufzeit Währung	HH-Stelle Tilgung HH-Stelle Zinsen Positionsbezeichnung	HH-Stelle Zugang HH-Stelle Ersatz
Schuldenart 2 lt. VRV Schulden für Einrichtungen der Gebietskörperschaft, bei denen jährlich ordentliche Einnahmen in der Höhe von mindestens 50% der ordentlichen Ausgaben erzielt werden					
16256 6/1	UniCredit Bank Austria AG /AT 10013 183 099 19.05.2015	ABA BA 27	0,780% 01.01.2015 - 30.09.2045 EUR	1/851000/346027 1/851000/650027 Abwasserbeseitigung	6/851270/346000 2/851000/870227
16256 8/1	UniCredit Bank Austria AG /AT 10018 318 013 20.09.2016	ABA BA 29	0,740% 21.09.2016 - 31.12.2041 EUR	1/851000/346029 1/851000/650029 ABA BA 29	6/851290/346000 2/851000/870229
16256 10/1	UniCredit Bank Austria AG /AT 53914 924 021 19.05.2005	ABA BA 16, 17, 19	0,500% 01.01.2005 - 31.12.2020 EUR	1/851000/346016 1/851000/650016 Abwasserbeseitigung	
16256 10/2	UniCredit Bank Austria AG /AT 53914 924 021 19.05.2005	ABA BA 16, 17, 19	0,500% 01.01.2005 - 31.12.2020 EUR	1/851000/346017 1/851000/650017 Abwasserbeseitigung	
16256 10/3	UniCredit Bank Austria AG /AT 53914 924 021 19.05.2005	ABA BA 16, 17, 19	0,500% 01.01.2005 - 31.12.2020 EUR	1/851000/346019 1/851000/650019 Abwasserbeseitigung	2/851000/870219
16256 11/1	UniCredit Bank Austria AG /AT 00410 306 039 25.11.1988	ABA BA 08 06.02.1989/Land OÖ., Gem- 1747/52-1989	2,000% 01.01.1994 - 01.09.2023 EUR	1/851000/346008 1/851000/650008 Abwasserbeseitigung	
16256 12/1	UniCredit Bank Austria AG /AT 00410 306 849 19.11.1991	ABA BA 09 02.04.1992/Land Oö., Gem-21.249/9-1992-Ma	2,000% 01.01.1992 - 31.12.2023 EUR	1/851000/346009 1/851000/650009 Abwasserbeseitigung	

Summe 851000

Summe Schuldenart 2 lt. VRV

Rechnungsabschluss 2019
Nachweis der Darlehensschulden und des Schuldendienstes (gemäß § 17 Abs. 2 Z. 4b VRV)

Kontonummer Darl. Nr./Pos.	Ursprüngliche Darlehenshöhe Gesamt	Darlehensrest Jahresanfang Gesamt	Zugang	Tilgung	Zinsen	Gesamt Schuldendienst	Ersätze	Nettoaufwand	Darlehensrest Jahresende Gesamt
16256 6/1	630.000,00	624.333,37		5.732,50	1.217,45	6.949,95		6.949,95	618.600,87
16256 8/1	780.000,00	633.100,00	146.900,00	14.737,27	2.401,72	17.138,99		17.138,99	765.262,73
16256 10/1	99.303,00 <i>790.000,00</i>	14.662,05 <i>116.643,22</i>				0,00		0,00	14.662,05 <i>116.643,22</i>
16256 10/2	435.290,00 <i>790.000,00</i>	64.270,42 <i>116.643,22</i>				0,00		0,00	64.270,42 <i>116.643,22</i>
16256 10/3	255.407,00 <i>790.000,00</i>	37.710,75 <i>116.643,22</i>				0,00		0,00	37.710,75 <i>116.643,22</i>
16256 11/1	1.934.742,00	410.890,98		39.273,81	4.108,91	43.382,72		43.382,72	371.617,17
16256 12/1	950.560,67	96.332,92		9.207,71	963,33	10.171,04		10.171,04	87.125,21
Summe 851000	14.347.943,65	7.660.813,76	146.900,00	145.572,36	15.355,30	160.927,66	0,00	160.927,66	7.662.141,40
Summe Schuldenart 2 lt. VRV	16.617.568,02	8.913.103,65	146.900,00	173.592,44	19.204,02	192.796,46	0,00	192.796,46	8.886.411,21

Darlehensnachweis nach Gläubiger

Rechnungsabschluss 2019
Aufgliederung des Schuldenstandes nach Gläubigern (gemäß § 17 Abs. 2 Z. 4b VRV)

		Schuldenstand am Schluss des Finanzjahres		
		Gesamthaushalt	- Abschnitte 85-89	= Differenz
1a	Finanzschulden aus Auslandsanleihen und Darlehen bei ausländischen Kreditinstituten und sonstigen Unternehmungen für den eigenen Haushalt	0,00	0,00	0,00
1b	Finanzschulden aus Auslandsanleihen und Darlehen bei ausländischen Kreditinstituten und sonstigen Unternehmungen aus weitergegebenen Anleihen und Darlehen	0,00	0,00	0,00
Zwischensumme		0,00	0,00	0,00
2a	Finanzschulden aus Inlandsanleihen und Darlehen bei inländischen Kreditinstituten und sonstigen Unternehmungen für den eigenen Haushalt	10.737.674,46	8.671.299,45	2.066.375,01
2b	Finanzschulden aus Inlandsanleihen und Darlehen bei inländischen Kreditinstituten und sonstigen Unternehmungen aus weitergegebenen Anleihen und Darlehen	313.470,25	313.470,25	0,00
Zwischensumme		11.051.144,71	8.984.769,70	2.066.375,01
3a	Finanzschulden aus Darlehen von Bund, Bundesfonds und Bundeskammern	0,00	0,00	0,00
3b	Finanzschulden aus Darlehen von Ländern, Landesfonds und Landeskammern	126.641,51	0,00	126.641,51
3c	Finanzschulden aus Darlehen von Gemeinden, Gemeindeverbänden und -fonds	0,00	0,00	0,00
3d	Finanzschulden aus Darlehen von Sozialversicherungsträgern	0,00	0,00	0,00
Zwischensumme		126.641,51	0,00	126.641,51
4a	Finanzschulden aus Darlehen von sonstigen Trägern des öffentlichen Rechts für den eigenen Haushalt	0,00	0,00	0,00
4b	Finanzschulden aus Darlehen von sonstigen Trägern des öffentlichen Rechts aus weitergegebenen Darlehen	0,00	0,00	0,00
Zwischensumme		0,00	0,00	0,00
Gesamtsumme		11.177.786,22	8.984.769,70	2.193.016,52

Rechnungsabschluss 2019
Aufgliederung des Schuldenstandes nach Gläubigern (gemäß § 17 Abs. 2 Z. 4b VRV)

	Ursprüngliche Darlehenshöhe	Darlehensrest Jahresanfang	Zugang	Tilgung	Zinsen	Gesamt Schuldendienst	Ersätze	Nettoaufwand	Darlehensrest Jahresende
1a	0,00	0,00	0,00	0,00	0,00	0,00	0,00	0,00	0,00
1b	0,00	0,00	0,00	0,00	0,00	0,00	0,00	0,00	0,00
Zwischensumme	0,00	0,00	0,00	0,00	0,00	0,00	0,00	0,00	0,00
2a	20.580.568,02	10.814.311,31	146.900,00	223.536,85	22.966,76	246.503,61	0,00	246.503,61	10.737.674,46
2b	400.000,00	317.520,21	0,00	4.049,96	635,04	4.685,00	0,00	4.685,00	313.470,25
Zwischensumme	20.980.568,02	11.131.831,52	146.900,00	227.586,81	23.601,80	251.188,61	0,00	251.188,61	11.051.144,71
3a	0,00	0,00	0,00	0,00	0,00	0,00	0,00	0,00	0,00
3b	440.000,00	137.497,16	0,00	10.855,65	633,20	11.488,85	0,00	11.488,85	126.641,51
3c	0,00	0,00	0,00	0,00	0,00	0,00	0,00	0,00	0,00
3d	0,00	0,00	0,00	0,00	0,00	0,00	0,00	0,00	0,00
Zwischensumme	440.000,00	137.497,16	0,00	10.855,65	633,20	11.488,85	0,00	11.488,85	126.641,51
4a	0,00	0,00	0,00	0,00	0,00	0,00	0,00	0,00	0,00
4b	0,00	0,00	0,00	0,00	0,00	0,00	0,00	0,00	0,00
Zwischensumme	0,00	0,00	0,00	0,00	0,00	0,00	0,00	0,00	0,00
Gesamtsumme	21.420.568,02	11.269.328,68	146.900,00	238.442,46	24.235,00	262.677,46	0,00	262.677,46	11.177.786,22

Nachweis Beteiligungen

Nachweis über den Stand an Wertpapieren und Beteiligungen (gemäß § 17 Abs. 2 Z. 7 VRV)

Art und Bezeichnung	Stand am 1.1.2018	Zugang	Abgang	Stand am 31.12.2018
<u>Geschäftsanteile</u>				
Volkskreditbank Perg	400,00			400,00
Raiffeisenbank Perg	7,27			7,27
L A W O G Linz	34.954,27			34.954,27
S u m m e :	35.361,54			35.361,54

Nachweis über Leasing

Rechnungsabschluss 2019 Nachweis über Leasing

Kontonummer Darlehensnr./Pos	Darlehensgeber/Sitz des Gläubigers Aktenzahl Beschlussdatum	Verwendungszweck Genehmigungsdatum/Genehmigungsvermerk	HH-Stelle Tilgung Laufzeit Währung/Zinssatz
3872 1/1	easyleasing GmbH /AT 00370313 08.05.2018	Kopierer Konica Minolta (PTS), C458 + Zubehör und Software	1/214000/702500 01.08.2018 - 31.07.2023 EUR / 0,000%
15128 5/1	Oberbank Leasing GesmbH /AT 69062 22.03.2016	Leasing KFZ - PE-430A (Bauhof), Kramer Allradlader 5065 samt Greifschaufel u., Kehrmaschine	1/617000/702607 01.07.2016 - 30.06.2020 EUR / 0,000%
15128 6/1	Oberbank Leasing GesmbH /AT 96516	Leasing KFZ - PE-292A (Rathaus), Renault Kadjar ZEN dCi 110	1/010000/702608 01.02.2016 - 31.01.2020 EUR / 0,000%
15128 7/1	Oberbank Leasing GesmbH /AT 87644	Leasing KFZ- PE-301A (Bauhof), Ford Transit Custom 2017.25 Trend Kastenwagen	1/617000/702609 01.07.2017 - 30.06.2021 EUR / 0,000%
15128 8/1	Oberbank Leasing GesmbH /AT 1010106252 20.03.2018	Leasing KFZ - PE-299A (Bauhof) VW Pritsche LR TDI	1/617000/702610 01.05.2018 - 31.05.2022 EUR / 0,000%
15128 9/1	Oberbank Leasing GesmbH /AT 1010107991 29.05.2018	Leasing KFZ - PE-431A (Bauhof), Ford Transit Pritsche L2H1 310	1/617000/702611 05.06.2018 - 31.10.2022 EUR / 100,000%
Summe			

Rechnungsabschluss 2019 Nachweis über Leasing

Kontonummer Darlehensnr./Pos	Ursprüngliche Leasinghöhe Gesamt	Jahres- verbindlichkeit Gesamt	Leasingrest Jahresanfang Gesamt	Zugang Gesamt	Abgang Gesamt	Leasingrest Jahresende Gesamt
3872 1/1	9.360,00	0,00	8.111,84		624,00	7.487,84
15128 5/1	56.360,01	0,00	19.499,67		2.567,60	16.932,07
15128 6/1	22.395,42	0,00	9.034,88		1.141,24	7.893,64
15128 7/1	21.174,00	0,00	10.987,59		1.070,60	9.916,99
15128 8/1	26.690,00	0,00	16.954,49		1.264,72	15.689,77
15128 9/1	20.640,00	0,00	12.851,35		964,84	11.886,51
Summe	156.619,43	0,00	77.439,82	0,00	7.633,00	69.806,82

Nachweis über Haftungen

Rechnungsabschluss 2019 Nachweis über Haftungen

Kontonummer Darlehensnr./Pos	HaftungsnehmerIn/Land Aktenzahl Beschlussdatum	Verwendungszweck Genehmigungsdatum/Genehmigungsvermerk	Haftungsart Laufzeit Währung/Zinssatz	Ansatz	Beteiligung in %
3187 5/1	HYPO NOE Gruppe Bank AG /AT 8124-001537 23.05.2017	VFI d. Stadtgemeinde Perg & Co KG (NMS 1), Ausfinanzierung Sanierung u. Erweiterung NMS 1, 2. + 3 BA 28.07.2017/IKD-2017-245080/4-Pö	Ausfallbürge 18.07.2017 - 31.03.2044 EUR / 0,660%	212000	100,00%
3187 6/1	HYPO NOE Gruppe Bank AG /AT 8124-001545 23.05.2017	VFI d. Stadtgemeinde Perg & Co KG (NMS 1), Zwischenfinanzierung LZ u. BZ, 2. + 3. BA	Ausfallbürge 18.07.2017 - 31.03.2026 EUR / 0,660%	212000	100,00%
3187 7/1	HYPO NOE Gruppe Bank AG /AT	RHV Machland-OST (UWF - Darlehen), ABA BA 01 - 04	Ausfallbürge 01.01.1987 - 31.12.2027 EUR / 0,000%	851000	4,70%
11065 6/1	Allg. Sparkasse Oö /AT	RHV Perg-Münzbach-Windhaag-Rechberg, BA 04	Ausfallbürge 01.01.2013 - 31.12.2038 EUR / 0,000%	851000	53,20%
11065 7/1	Allg. Sparkasse Oö /AT	RHV Perg-Münzbach-Windhaag-Rechberg, BA 08	Ausfallbürge 31.03.2009 - 31.12.2033 EUR / 0,000%	851000	53,20%
11065 8/1	Allg. Sparkasse Oö /AT	RHV Perg-Münzbach-Windhaag-Rechberg, BA 05	Ausfallbürge 30.06.2001 - 30.06.2016 EUR / 0,000%	851000	100,00%
11065 9/1	Allg. Sparkasse Oö /AT	RHV Perg-Münzbach-Windhaag-Rechberg, BA 06	Ausfallbürge 01.01.2001 - 31.12.2026 EUR / 0,000%	851000	100,00%
11065 16/1	Allg. Sparkasse Oö /AT	GWVA Perg u. Umgebung (Brunnen Au), BA 02	Ausfallbürge 01.01.1997 - 31.12.2022 EUR / 0,000%	850000	60,38%
11065 17/1	Allg. Sparkasse Oö /AT BA 04 Brunne Au	GWVA Perg u. Umgebung (Brunnen Au Erw.), BA 04	Ausfallbürge 01.01.2008 - 31.12.2034 EUR / 0,000%	850000	43,36%
11065 18/1	Allg. Sparkasse Oö /AT	VFI d. Stadtgemeinde Perg & Co KG (NMS 1), Zuführung o.H., Umfinanzierung 19.05.2015/IKD-2015-265088/2-Pö	Ausfallbürge 31.12.2015 - 31.12.2024 EUR / 0,430%	212000	100,00%
11065 19/1	Allg. Sparkasse Oö /AT	VFI d. Stadtgemeinde Perg & Co KG (NMS 1), Zwischenfin. LZ + BZ, Umfinanzierung 10.12.2015/IKD-2015-265080/2-Pö	Ausfallbürge 31.12.2015 - 31.12.2024 EUR / 0,430%	212000	100,00%

Rechnungsabschluss 2019 Nachweis über Haftungen

Kontonummer Darlehensnr./Pos	Ursprüngliche Haftungshöhe Gesamt	Haftungsstand Jahresanfang Gesamt	Zugang	Abgang	Haftungsstand Jahresende Gesamt	Risiko- klasse	Haftungswert	Eintritts- wahrsch- einlichkeit	Risikovorsorge Betrag	Art
3187 5/1	1.729.263,00	1.729.263,00			1.729.263,00	Nicht angegeben		0,00%		
3187 6/1	2.475.000,00	2.472.000,00			2.472.000,00	Nicht angegeben		0,00%		
3187 7/1	366.699,72	98.421,61			98.421,61	Nicht angegeben		0,00%		
11065 6/1	374.480,12	173.380,02			173.380,02	Nicht angegeben		0,00%		
11065 7/1	273.093,69	196.881,50			196.881,50	Nicht angegeben		0,00%		
11065 8/1	2.354.462,84	804.555,64			804.555,64	Nicht angegeben		0,00%		
11065 9/1	930.212,28	188.949,27			188.949,27	Nicht angegeben		0,00%		
11065 16/1	877.597,00	200.281,26			200.281,26	Nicht angegeben		0,00%		
11065 17/1	217.300,00	140.118,79			140.118,79	Nicht angegeben		0,00%		
11065 18/1	564.838,70	300.000,00			300.000,00	Nicht angegeben		0,00%		
11065 19/1	2.930.694,37	730.694,37			730.694,37	Nicht angegeben		0,00%		

Rechnungsabschluss 2019 Nachweis über Haftungen

Kontonummer Darlehensnr./Pos	HaftungsnehmerIn/Land Aktenzahl Beschlussdatum	Verwendungszweck Genehmigungsdatum/Genehmigungsvermerk	Haftungsart Laufzeit Währung/Zinssatz	Ansatz	Beteiligung in %
11065 20/1	Allg. Sparkasse Oö /AT	VFI d. Stadtgemeinde Perg & Co KG, (Bürogeb. Lebingerstr. 6) Sanierung, Umfinanzierung 11.12.2015/IKD-2015-265068/2-Pö	Ausfallbürge 31.12.2015 - 31.03.2029 EUR / 0,660%	846000	100,00%
11065 24/1	Allg. Sparkasse Oö /AT AT09 2032 0321 0754 0605 29.05.2018	GWVA Perg u. Umgebung, Ringleitung Nord-Bauteil 2 BA 09, Zwischenfinanzierungskredit	Bürge und Zahler 21.03.2018 - 31.01.2021 EUR / 0,350%	850000	60,38%
11065 25/1	Allg. Sparkasse Oö /AT AT84 2032 0321 0754 0613 17.07.2018	GWVA Perg u. Umgebung Ringleitung BA 08 BT1, Abstattungskredit 30.08.2018/IKD-2018-427674/3-SCM	Bürge 01.08.2018 - 31.10.2043 EUR / 0,690%	850000	60,38%
11098 3/1	Kommunalkredit AG /AT	RHV Perg-Münzbach-Windhaag-Rechberg, BA 02	Ausfallbürge 02.08.2000 - 01.09.2021 EUR / 0,000%	851000	53,20%
11098 4/1	Kommunalkredit AG /AT	RHV-Perg-Münzbach-Windhaag-Rechberg, BA 03	Ausfallbürge 22.07.1997 - 01.09.2032 EUR / 0,000%	000000	53,20%
12272 12/1	Raiffeisenbank Perg eGen /AT	GWVA Perg u. Umgebung (Brunnen Naarnfluss), BA 07 21.07.2015 28.08.2015/IKD-2015-189359/2-Pö	Ausfallbürge 01.01.2014 - 30.06.2040 EUR / 0,000%	850000	60,38%
12272 13/1	Raiffeisenbank Perg eGen /AT	RHV Machland-OST (UWF-Annuitätenzuschuss), ABA BA 07	Ausfallbürge 01.01.2011 - 31.12.2030 EUR / 0,000%	851000	2,00%
12272 15/1	Raiffeisenbank Perg eGen /AT	Hochwasserschutzverband Aist (Projekte 2009-2015) 17.11.2015 28.04.2016	Ausfallbürge 26.01.2016 - 31.03.2049 EUR / 0,000%	179000	3,22%
12272 16/1	Raiffeisenbank Perg eGen /AT	RHV Machland-OST (UWF-Annuitätenzuschuss), ABA BA 09	Ausfallbürge 01.01.2015 - 31.12.2025 EUR / 0,000%	851000	3,60%
16256 1/1	UniCredit Bank Austria AG /AT 10010617248 18.11.2014	VFI d. Stadtgemeinde Perg & Co KG (Stadthaus), Ausfinanzierung - tilgend	Ausfallbürge 18.11.2014 - 31.12.2034 EUR / 0,822%	846000	100,00%
16256 2/1	UniCredit Bank Austria AG /AT 10010617156 18.11.2014	VFI d. Stadtgemeinde Perg & Co KG (Stadthaus), Ausfinanzierung - endfällig	Ausfallbürge 01.01.2015 - 31.12.2034 EUR / 0,852%	846000	100,00%

Rechnungsabschluss 2019 Nachweis über Haftungen

Kontonummer Darlehensnr./Pos	Ursprüngliche Haftungshöhe Gesamt	Haftungsstand Jahresanfang Gesamt	Zugang	Abgang	Haftungsstand Jahresende Gesamt	Risiko- klasse	Haftungswert	Eintritts- wahrsch- einlichkeit	Risikovorsorge Betrag	Art
11065 20/1	177.769,86	139.411,23			139.411,23	Nicht angegeben		0,00%		
11065 24/1	1.207.600,00	1.207.600,00			1.207.600,00	Nicht angegeben		0,00%		
11065 25/1	724.560,00	717.686,46			717.686,46	Nicht angegeben		0,00%		
11098 3/1	857.375,30	294.386,48			294.386,48	Nicht angegeben		0,00%		
11098 4/1	700.024,81	469.213,84			469.213,84	Nicht angegeben		0,00%		
12272 12/1	905.700,00	706.020,35			706.020,35	Nicht angegeben		0,00%		
12272 13/1	3.428,00	1.762,44			1.762,44	Nicht angegeben		0,00%		
12272 15/1	25.760,00	24.095,72			24.095,72	Nicht angegeben		0,00%		
12272 16/1	20.005,20	16.322,92			16.322,92	Nicht angegeben		0,00%		
16256 1/1	1.100.000,00	892.774,12			892.774,12	Nicht angegeben		0,00%		
16256 2/1	1.100.000,00	1.090.000,00			1.090.000,00	Nicht angegeben		0,00%		

Rechnungsabschluss 2019 Nachweis über Haftungen

Kontonummer Darlehensnr./Pos	HaftungsnehmerIn/Land Aktenzahl Beschlussdatum	Verwendungszweck Genehmigungsdatum/Genehmigungsvermerk	Haftungsart Laufzeit Währung/Zinssatz	Ansatz	Beteiligung in %
16256 7/1	UniCredit Bank Austria AG /AT 10013208466	VFI d. Stadtgemeinde Perg & Co KG (NMS 1), Neufinanzierung Zubau + Sanierung , Umfinanzierung 19.05.2015	Ausfallbürge 31.12.2015 - 31.12.2038 EUR / 0,720%	212000	100,00%
16256 13/1	UniCredit Bank Austria AG /AT	Wirtschaftspark Perg-Machland (INKOBA), Grundkauf, ABA BA 05, WVA BA 04, Infrastruktur	Ausfallbürge 01.01.2006 - 31.12.2020 EUR / 0,000%	000000	25,00%
Summe Nicht angegeben					
Summe					

**Rechnungsabschluss 2019
Nachweis über Haftungen**

Kontonummer Darlehensnr./Pos	Ursprüngliche Haftungshöhe Gesamt	Haftungsstand Jahresanfang Gesamt	Zugang	Abgang	Haftungsstand Jahresende Gesamt	Risiko- klasse	Haftungswert	Eintritts- wahrsch- einlichkeit	Risikovorsorge Betrag	Art
16256 7/1	1.211.430,53	1.064.713,14			1.064.713,14	Nicht angegeben		0,00%		
16256 13/1	622.750,00	196.626,27			196.626,27	Nicht angegeben		0,00%		
Summe Nicht angegeben	21.750.045,42	13.855.158,43	0,00	0,00	13.855.158,43		0,00		0,00	
Summe	21.750.045,42	13.855.158,43	0,00	0,00	13.855.158,43		0,00		0,00	

Vergütung an Verwaltungszweige

Rechnungsabschluss 2019

Nachweis über die verrechneten Vergütungen (gemäß § 17 Abs. 2 Z. 9 VRV)

Haushaltskonto	Bezeichnung Ansatz	Bezeichnung Post	Einnahmen	Ausgaben
Kostenbeiträge (Kostenersätze) für sonstige Verwaltungsleistungen				
1/010000/729901	Rathaus - Hauptverwaltung	Sonst. Ausg. - Vergütungen Bauhofleistungen		260,45
1/022010/729901	Standesamtsverband	Sonst. Ausg. - Vergütungen Bauhofleistungen		488,99
1/163100/729901	FF-Perg	Sonst. Ausg. - Vergütungen Bauhofleistungen		38,09
1/179000/729901	Katastrophendienst - Sonst.Einri u. Maßn.	Sonst. Ausg. - Vergütungen Bauhofleistungen		145,92
1/211000/729901	VS Perg	Sonst. Ausg. - Vergütungen Bauhofleistungen		661,21
1/211100/729901	VS Pergkirchen	Sonst. Ausg. - Vergütungen Bauhofleistungen		399,94
1/212000/729901	Neue MittelSchule 1 Perg	Sonst. Ausg. - Vergütungen Bauhofleistungen		6.657,82
1/212200/729901	Neue MittelSchule Perg-SZ	Sonst. Ausg. - Vergütungen Bauhofleistungen		1.155,00
1/214000/729901	Polytechnische Schule	Sonst. Ausg. - Vergütungen Bauhofleistungen		500,13
1/222000/729901	HLW Perg	Sonst. Ausg. - Vergütungen Bauhofleistungen		34,73
1/240100/729901	Kindergarten Friedhofstraße	Sonst. Ausg. - Vergütungen Bauhofleistungen		1.356,77
1/240200/729901	Kindergarten Haydnstraße	Sonst. Ausg. - Vergütungen Bauhofleistungen		620,70
1/240300/729901	Kindergarten Pergkirchen	Sonst. Ausg. - Vergütungen Bauhofleistungen		634,83
1/240800/729901	Krabbelstube Friedhofstraße	Sonst. Ausg. - Vergütungen Bauhofleistungen		40,57
1/263000/729901	Bezirkssporthalle (BSH)	Sonst. Ausg. - Vergütungen Bauhofleistungen		4.464,42
1/264000/729901	Eislaufplätze u. -hallen	Sonst. Ausg. - Vergütungen Bauhofleistungen		1.794,95
1/273000/729901	Stadtbibliothek	Sonst. Ausg. - Vergütungen Bauhofleistungen		55,34
1/320000/729901	Landesmusikschule (LMS)	Sonst. Ausg. - Vergütungen Bauhofleistungen		53,75
1/330000/729901	Förderung v. Schrifttum u. Sprache PERGliest	Sonst. Ausg. - Vergütungen Bauhofleistungen		104,88
1/360000/729901	Heimat-,Steinbrecherh.,Ratgöbluckn	Sonst. Ausg. - Vergütungen Bauhofleistungen		1.165,01
1/369000/729901	Heimatspflege - Sonst.Einri u. Maßn.	Sonst. Ausg. - Vergütungen Bauhofleistungen		101,16
1/380100/729901	KUZ Perg	Sonst. Ausg. - Vergütungen Bauhofleistungen		258,59
1/529000/729901	Umweltschutz - Sonst. Einri u. Maßn	Sonst. Ausg. - Vergütungen Bauhofleistungen		82,52
1/612000/729901	Gemeindestraßen	Sonst. Ausg. - Vergütungen Bauhofleistungen		15.773,52
1/640000/729901	Einri. u. Maßn. d. StVO	Sonst. Ausg. - Vergütungen Bauhofleistungen		2.785,28
1/649000/729901	Straßenverkehr - So.Einri u. Maßn.	Sonst. Ausg. - Vergütungen Bauhofleistungen		105,53
1/771000/729901	Maßn.z.Fö d. Fremdenverkehrs	Sonst. Ausg. - Vergütungen Bauhofleistungen		1.012,98
1/789000/729901	Fö v. Handel, Gewerbe, Industrie Sonst. Einri u. Maßn.	Sonst. Ausg. - Vergütungen Bauhofleistungen		364,88
1/812000/729901	Öffentliches WC	Sonst. Ausg. - Vergütungen Bauhofleistungen		500,57
1/813000/729901	Abfallbeseitigung	Sonst. Ausg. - Vergütungen Bauhofleistungen		3.151,91
1/814000/729901	Winterdienst	Sonst. Ausg. - Vergütungen Bauhofleistungen		2.173,53
1/814100/729901	Straßenreinigung	Sonst. Ausg. - Vergütungen Bauhofleistungen		5.110,80
1/815100/729901	Park-u. Gartenanlagen	Sonst. Ausg. - Vergütungen Bauhofleistungen		2.957,20
1/831100/729901	Waldbad, Leitnerwehr-Wiese	Sonst. Ausg. - Vergütungen Bauhofleistungen		36,48
1/850000/729901	Wasserversorgung	Sonst. Ausg. - Vergütungen Bauhofleistungen		10.719,47
1/851000/729901	Abwasserbeseitigung	Sonst. Ausg. - Vergütungen Bauhofleistungen		3.350,71
1/859310/729901	Vitalwelt - Freibad	Sonst. Ausg. - Vergütungen Bauhofleistungen		895,97
1/859330/729901	Vitalwelt - Hallenbad, Sauna, Salzwelt	Sonst. Ausg. - Vergütungen Bauhofleistungen		3.188,61

Rechnungsabschluss 2019
Nachweis über die verrechneten Vergütungen (gemäß § 17 Abs. 2 Z. 9 VRV)

Haushaltskonto	Bezeichnung Ansatz	Bezeichnung Post	Einnahmen	Ausgaben
Kostenbeiträge (Kostenersätze) für sonstige Verwaltungsleistungen				
2/617000/829901	Bauhof	Sonst. Einn. - Vergütungen Bauhofleistungen	73.228,28	
	Summe Kostenbeiträge (Kostenersätze) für sonstige Verwaltungsleistungen		73.228,28	73.203,21
	Gesamtsumme		73.228,28	73.203,21

Abweichungen

Erläuterungen

RA 2018 - Erläuterungen/Abweichungen +/- 5.000,00 und 20 %

Ansatz	Post	Ansatzbezeichnung	Postbezeichnung	Soll 2018	VA 2018	Abweichung	%	Begründung
010000	728001	Rathaus - Hauptverwaltung	Entg.f.sonst.Leist. Werbung, Veröffentl.	8.751,17	3.200,00	5.551,17	173,47%	Inserate f. Todesanzeige Altbgm. Peham
019000	723000	Repräsentationen	Amtspauschalien Repräsentationsausg	151,73	8.000,00	-7.848,27	-98,10%	weniger als erwartet
031000	728000	Raumordnung u. -planung	Entg.f.sonst.Leist.	5.311,76	25.000,00	-19.688,24	-78,75%	weniger als erwartet
163100	043000	FF-Perg	Betriebsausstattung	22.817,27	0,00	22.817,27	#DIV/0!	aus Globalbudget siehe P754000
163100	754000	FF-Perg	Lfde TZ an so.Träger öffentl.Rechts Globalbudget	57.982,73	80.800,00	-22.817,27	-28,24%	Investitionen durch Globalbudget siehe P043000
163200	020000	FF-Pergkirchen	Maschinen u. maschinelle Anl.	13.422,18	0,00	13.422,18	#DIV/0!	aus Globalbudget siehe P754000
163200	754000	FF-Pergkirchen	Lfde TZ an so.Träger öffentl.Rechts Globalbudget	10.577,82	24.000,00	-13.422,18	-55,93%	Investitionen durch Globalbudget siehe P020000
164000	050000	Fö d. Brandbekämpfung u. -verhütun	Sonderanlagen - z.B. Löschwasserbeh. u.dgl.	0,00	10.000,00	-10.000,00	-100,00%	2018 nicht mehr umgesetzt
179000	728000	Katastrophendienst - Sonst.Einri u. Maßn.	Entg.f.sonst.Leist.	0,00	15.000,00	-15.000,00	-100,00%	2018 nicht mehr umgesetzt
211000	043000	VS Perg	Betriebsausstattung	14.603,98	500,00	14.103,98	2820,80%	aus Globalbudget siehe P754000
211100	754000	VS Pergkirchen	Lfde TZ an so.Träger öffentl.Rechts Globalbudget	19.304,77	28.200,00	-8.895,23	-31,54%	Investitionen aus Globalbudget siehe P0430000
212000	043000	Neue MittelSchule 1 Perg	Betriebsausstattung	17.696,99	0,00	17.696,99	#DIV/0!	aus Globalbudget siehe P754000
212200	043000	Neue MittelSchule Perg-SZ	Betriebsausstattung	86.223,87	1.000,00	85.223,87	8522,39%	aus Globalbudget siehe P754000
212200	711000	Neue MittelSchule Perg-SZ	Geb.f.d.Ben.v.Gdeeinri.u.-anl. gem.FAG (HBA)	4.140,47	15.000,00	-10.859,53	-72,40%	Schadensbehebung
212200	754000	Neue MittelSchule Perg-SZ	Lfde TZ an so.Träger öffentl.Rechts Globalbudget	-13.823,87	72.400,00	-86.223,87	-119,09%	Investitionen aus Globalbudget siehe P0430000
214000	043000	Polytechnische Schule	Betriebsausstattung	12.009,98	0,00	12.009,98	#DIV/0!	aus Globalbudget siehe P754000
232010	430000	Schülerbetreuung - Mittagstisch VS Perg	Lebensmittel - 10/20 % allg.Einkauf	8.943,99	22.500,00	-13.556,01	-60,25%	ab Herbst über Schulküche NMS 1 Perg
232030	430000	Schülerbetreuung - Mittagstisch NMS 1 Perg	Lebensmittel - 10/20 % allg.Einkauf	33.035,45	24.600,00	8.435,45	34,29%	ab Herbst inkl. VS Perg
262000	757000	Sportplätze/-vereine	Lfde TZ an priv.Org. o. Erwerbszw	4.000,00	9.200,00	-5.200,00	-56,52%	weniger als erwartet
262000	777000	Sportplätze/-vereine	KTZ an priv.Org. o. Erwerbszw Investitionsfö-div.Sportvereine	44.742,81	76.900,00	-32.157,19	-41,82%	weniger Förderanträge eingebracht als erwartet

RA 2018 - Erläuterungen/Abweichungen +/- 5.000,00 und 20 %

Ansatz	Post	Ansatzbezeichnung	Postbezeichnung	Soll 2018	VA 2018	Abweichung	%	Begründung
264000	700505	Eislaufplätze u. -hallen Like Ice	Miete - Mobilien Eisfläche Like-Ice	12.028,00	0,00	12.028,00	#DIV/0!	mobile Eislauffläche, Testanmietung
320000	043000	Landesmusikschule (LMS)	Betriebsausstattung (v.a. Instrumente)	21.560,72	0,00	21.560,72	#DIV/0!	aus Globalbudget siehe P754000
320000	754000	Landesmusikschule (LMS)	Lfde TZ an so.Träger öffentl.Rechts Globalbudget	9.939,28	31.500,00	-21.560,72	-68,45%	Investitionen aus Globalbudget siehe P0430000
611000	002000	Landesstraßen	Straßenbauten	0,00	5.000,00	-5.000,00	-100,00%	keine Umsetzung
616000	002000	Sonst. Straßen u. Wege Rad-, Reit-, Wanderwege	Straßenbauten	0,00	15.000,00	-15.000,00	-100,00%	keine Umsetzung
617000	043000	Bauhof	Betriebsausstattung	13.817,79	23.000,00	-9.182,21	-39,92%	mobile Veranstaltungsbühne
640000	050000	Einri. u. Maßn. d. StVO	Sonderanlagen - z.B. Regelung u. Sicherung d.Verkehrs	40.355,67	60.000,00	-19.644,33	-32,74%	weniger als erwartet
690000	728000	Verkehr, Sonst. - Verkehrsverbände	Entg.f.sonst.Leist.	0,00	50.900,00	-50.900,00	-100,00%	2018 nicht mehr umgesetzt
814000	020000	Winterdienst	Maschinen u. maschinelle Anl.	12.200,00	0,00	12.200,00	#DIV/0!	Schneepflug
816000	050000	Öffentl. Beleuchtung u. Uhren	Sonderanlagen - Anl. d.öffentl.Beleuchtung	105.197,74	178.600,00	-73.402,26	-41,10%	mehr als erwartet
842000	728000	Waldbesitz	Entg.f.sonst.Leist.	1.662,22	7.000,00	-5.337,78	-76,25%	weniger als geplant
850000	400001	Wasserversorgung	GWG-Geringw.Wirtsch.güter Anlagev. - Mat.f.Wasser-u.Kanalisationsbauten	26.419,36	42.000,00	-15.580,64	-37,10%	weniger als geplant
850000	728000	Wasserversorgung	Entg.f.sonst.Leist.	9.501,50	2.500,00	7.001,50	280,06%	mehr als erwartet
851000	754001	Abwasserbeseitigung	Lfde TZ an RHV Perg-M-W-R Betriebskosten	218.326,08	398.800,00	-180.473,92	-45,25%	gem. Abrechnung RHV
851000	754002	Abwasserbeseitigung	Lfde TZ an RHV Perg-M-W-R Tilgungen	328.602,94	236.300,00	92.302,94	39,06%	gem. Abrechnung RHV
859200	043000	Vitalwelt - Buffet	Betriebsausstattung	0,00	8.600,00	-8.600,00	-100,00%	2018 nicht mehr umgesetzt
859330	010000	Vitalwelt - Hallenbad	Gebäude	0,00	21.000,00	-21.000,00	-100,00%	2018 nicht mehr umgesetzt
859330	346001	Vitalwelt - Hallenbad	Salzwelt - Darlehen v. Kreditinstit. (bis 2034)	0,00	8.000,00	-8.000,00	-100,00%	Tilgungsbeginn gem. Tilgungsplan erst später
859330	455000	Vitalwelt - Hallenbad	Chemische u. sonst.artverw. Mittel	2.606,55	8.100,00	-5.493,45	-67,82%	weniger als erwartet
912000	298000	Rücklagen	Rücklagen - Allgemein	797.344,56	50.000,00	747.344,56	1494,69%	gem. Ergebnis Rechnungsabschluss

RA 2018 - Erläuterungen/Abweichungen +/- 5.000,00 und 20 %

Ansatz	Post	Ansatzbezeichnung	Postbezeichnung	Soll 2018	VA 2018	Abweichung	%	Begründung
912000	298179	Rücklagen	Rücklagen - 179000 HWS - zweckgebunden	63.302,52	0,00	63.302,52	#DIV/0!	Verwendung für 2019
912000	298851	Rücklagen	Rücklagen - 851xxx ABA - zweckgebunden	542.964,60	240.000,00	302.964,60	126,24%	mehr als erwartet
920000	690000	Ausschl. Gemeindeabgaben	Schadensfälle Abschreibg v. Forderungen u.dgl.	47.511,54	32.000,00	15.511,54	48,47%	mehr als erwartet
980000	910020	Zu- u. Rückführung - Verr. OH-AOH	V 022010 Standesamtsverband	60.279,63	0,00	60.279,63	#DIV/0!	Ende 2018 noch Umbauarbeiten, Start 01.01.2019
980000	910029	Zu- u. Rückführung - Verr. OH-AOH	V 240210 Kiga/Krabbelst. Haydnstr.	51.276,27	34.700,00	16.576,27	47,77%	gem. Fin.Plan - OH-Beitrag inkl. Überschreitung
980000	910067	Zu- u. Rückführung - Verr. OH-AOH	V 617000 Bauhof - Splitthalle	52.493,34	26.300,00	26.193,34	99,59%	gem. Fin.Plan - OH-Beitrag inkl. Überschreitung
980000	910089	Zu- u. Rückführung - Verr. OH-AOH	V 859333 Vitalwelt Salzwelt	18.103,36	0,00	18.103,36	#DIV/0!	Herbst 2018 Umsetzung
980000	910300	Zu- u. Rückführung - Verr. OH-AOH	IB - Kanalanschlussgeb.	0,00	299.000,00	-299.000,00	-100,00%	Verwendung für Rücklage
980000	910700	Zu- u. Rückführung - Verr. OH-AOH	Aufschließungsbeitr. Kanal	0,00	7.000,00	-7.000,00	-100,00%	Verwendung für Rücklage
024000	817100	Wahlamt	Kostenbeitr.(-ersatz) des Landes f. Wahlen,Volksabstimmung	11.939,52	6.500,00	5.439,52	83,68%	gem. Abrechnung Land
212000	829000	Neue Mittelschule 1 Perg	Sonst. Einnahmen	11.392,77	3.500,00	7.892,77	225,51%	Erlöse aus Flohmarkt
213000	817020	Sonderschulen	Kostenbeitr.(-ersatz) f.sonst.Leist Behindertentransport u. dgl.	37.231,28	30.500,00	6.731,28	22,07%	gem. tatsächl. Abrechnung
232010	810211	Schülerbetreuung - Mittagstisch VS Perg	Leistungserlöse - Essensbeitrag Schüler VS Perg	27.321,50	51.000,00	-23.678,50	-46,43%	ab Herbst über Schulküche NMS 1 Perg
232030	810211	Schülerbetreuung - Mittagstisch NMS 1 Perg	Leistungserlöse - Essensbeitrag Schüler VS Perg	19.703,00	0,00	19.703,00	#DIV/0!	ab Herbst VS über Schulküche NMS 1 Perg
232030	810221	Schülerbetreuung - Mittagstisch NMS 1 Perg	Leistungserlöse - Essensbeitrag Schüler NMS 1 Perg	39.900,00	33.000,00	6.900,00	20,91%	mehr als erwartet
240600	817000	Kindergarten - Ausspeisung	Kostenbeitr(-ersätze) f.sonst.Leist LM Einkauf Hilfswerk Oö	69.372,34	87.000,00	-17.627,66	-20,26%	Erstschätzung > weniger als erwartet
617000	827000	Bauhof	Kostensätze f.d. Überlass. v. Bedienst. an Dritte	55.557,96	20.000,00	35.557,96	177,79%	mehr als erwartet
649000	861000	Straßenverkehr - So.Einri u. Maßn.	Lfde TZ vom Land OÖ	10.832,50	0,00	10.832,50	#DIV/0!	Fö Bushaltestelle Aisthofen, Pergkirchen Ort
690000	860000	Verkehr, Sonst. - Verkehrsverbände	Lfde TZ von Bund u. Bundesfonds	0,00	24.100,00	-24.100,00	-100,00%	Fö Communalalp 2018 erwartet - erst 2019
813000	828000	Abfallbeseitigung	Rückersätze von Ausgaben Gde Naarn, Gelbe Säcke u. dgl.	38.727,93	23.800,00	14.927,93	62,72%	gem. tatsächl. Abrechnung

RA 2018 - Erläuterungen/Abweichungen +/- 5.000,00 und 20 %

Ansatz	Post	Ansatzbezeichnung	Postbezeichnung	Soll 2018	VA 2018	Abweichung	%	Begründung
816000	871000	Öffentl. Beleuchtung u. Uhren	KTZ vom Land Oö.	0,00	42.800,00	-42.800,00	-100,00%	Fö 2018 erwartet - erst 2019
850000	827000	Wasserversorgung	Kostenersätze f.d. Überlass. v. Bedienst. an Dritte GWVA u.a.	2.980,08	22.500,00	-19.519,92	-86,76%	Tipfehler bei VA-Erstellung, 22.500 statt 2.500
851000	850080	Abwasserbeseitigung	IB Anschlussgebühren OH - Ka	477.256,70	240.000,00	237.256,70	98,86%	mehr als erwartet
851000	850081	Abwasserbeseitigung	IB Anschlussgebühren AOH - Ka	0,00	299.000,00	-299.000,00	-100,00%	Verwendung im AOH nicht nötig > Rücklagenbildung
851000	852082	Abwasserbeseitigung	Geb.f.d.Ben.v.Gdeeinricht. Poolbefüllung	11.126,25	0,00	11.126,25	#DIV/0!	Neuhinterlegung im k5 Finanz bei Endabrechnung
851000	860222	Abwasserbeseitigung	Lfde TZ v. Bund - Zinsenzuschüsse BA 22 (bis 2035)	-2.886,70	-20.600,00	17.713,30	-85,99%	Rückzahlung durch Kollaudierung nötig
859310	810001	Vitalwelt - Freibad	Leistungserlöse Eintritte Freibad	70.383,13	55.000,00	15.383,13	27,97%	mehr als erwartet
859310	824000	Vitalwelt - Freibad	Einn.aus Vermiet.- u. Verpachtung Dienstbarkeiten und Baurechten	13.575,62	0,00	13.575,62	#DIV/0!	Anteil Freibad - Umbuchung E.d.J. von Hallenbad
859330	810030	Vitalwelt - Hallenbad	Salzwelt - Leistungserlöse Gutscheine 0%	8.890,00	0,00	8.890,00	#DIV/0!	Salzwelt neu ab Herbst 2018
859330	810032	Vitalwelt - Hallenbad	Salzwelt - Leistungserlöse Eintritte 20%	17.295,84	0,00	17.295,84	#DIV/0!	Salzwelt neu ab Herbst 2018
859330	824000	Vitalwelt - Hallenbad	Einn.aus Vermiet.- u. Verpachtung Heimatwerb,Injoy,Visiomedica	41.138,25	23.200,00	17.938,25	77,32%	siehe A85931 Freibad - Umbuchung EdJ P824000
859330	824100	Vitalwelt - Hallenbad	Einn. aus Betriebskosten Whg Badewart	-12.318,15	1.800,00	-14.118,15	-784,34%	Umbu auf Anteil Freibad EdJ A859310
920000	844281	Ausschl. Gemeindeabgaben	Aufschließungsbeiträge ROG Abwasser - AOH	0,00	7.000,00	-7.000,00	-100,00%	gem. tatsächl. Abrechnung
980000	910011	Zu- u. Rückführung - Verr. OH-AOH	V 179000 HWS	63.302,53	0,00	63.302,53	#DIV/0!	Verwendung als zweckgebundene Rücklage
980000	910084	Zu- u. Rückführung - Verr. OH-AOH	V 839010 ÖBB Park&Ride Anlage Aisthofen + Auflassung EK Süd	15.931,17	0,00	15.931,17	#DIV/0!	Landesfö - Auszahlung im Nachhinein
980000	910086	Zu- u. Rückführung - Verr. OH-AOH	V 851310 ABA BA 31	64.059,21	0,00	64.059,21	#DIV/0!	Verwendung als zweckgebundene Rücklage

Gesamtübersicht nach Vorhaben

Rechnungsabschluss 2019
Gesamtübersicht nach Vorhaben

Stadtgemeinde Perg

Vorhaben	Einnahmen	Anf. Rest	Anordnungssoll	Gesamtsohl	Ist	Schl. Rest	VA+NVA	Soll - VA
022010	Standesamtsverband - Umbau Gebäude Rathaus						200.000,00	-200.000,00
163010	Einsatzbekleidung FF Perg u. Pergkirchen	1.200,00		1.200,00	1.200,00		1.200,00	-1.200,00
163100	FF-Perg - KLF-L - Ersatzbeschaffung							
163110	FF-Perg Sanierung, Zubau KAT Treibstofflager						130.000,00	-130.000,00
179000	Hochwasserschutz						50.000,00	-50.000,00
212000	NMS 1 Perg - Zubau (VFI)						50.000,00	-50.000,00
240210	Kindergarten, Krabbelstube Haydnstraße	53.600,00		53.600,00	53.600,00			
269400	Sportverein ÖTB Perg						91.000,00	-91.000,00
612060	Straßenbauprogramm						1.008.300,00	-1.008.300,00
612070	EFRE Programm Waidhoferstraße, Hauptplatz		59.500,00	59.500,00	59.500,00		650.000,00	-590.500,00
616110	Güterwege						10.000,00	-10.000,00
617000	Bauhof - Splithalle							
812010	Öffentl.WC - Neuerrichtung						80.000,00	-80.000,00
839010	ÖBB Park&Ride Anlage Aisthofen + Auflassung EK-Süd		1.000,00	1.000,00	1.000,00			1.000,00
839020	ÖBB Bike&Ride Anlage Perg Erw.							
850120	WVA BA 12						50.000,00	-50.000,00
850130	WVA BA 13						325.000,00	-325.000,00
851260	ABA BA 26							
851270	ABA BA 27							
851280	ABA BA 28 Kanalsan.u.SK3 Schäden Zone C							
851290	ABA BA 29		146.900,00	146.900,00	146.900,00		300.000,00	-153.100,00
851300	ABA BA 30						50.000,00	-50.000,00
851310	ABA BA 31						124.200,00	-124.200,00
859331	Vitalwelt - Massageraum						100.000,00	-100.000,00
859333	Vitalwelt - Salzwelt							
	Summe	54.800,00	207.400,00	262.200,00	262.200,00	0,00	3.219.700,00	-3.012.300,00
961100	Ist-Überschuss (Standesamtsverband - Umbau Gebäude Rathaus)	41.303,89		41.303,89	41.303,89			
961100	Ist-Überschuss (FF-Perg - KLF-L - Ersatzbeschaffung)	2.428,12		2.428,12	2.428,12			
961100	Ist-Überschuss (Hochwasserschutz)	12.851,88		12.851,88	12.851,88			
961100	Ist-Überschuss (NMS 1 Perg - Zubau (VFI))	50.000,00		50.000,00	50.000,00			

Rechnungsabschluss 2019
Gesamtübersicht nach Vorhaben

Stadtgemeinde Perg

Vorhaben	Ausgaben	Anf. Rest	Anordnungssoll	Gesamtsohl	Ist	Schl. Rest	VA+NVA	Soll - VA
022010	Standesamtsverband - Umbau Gebäude Rathaus	41.303,89	34.330,02	75.633,91	75.633,91		200.000,00	-165.669,98
163010	Einsatzbekleidung FF Perg u. Pergkirchen	1.200,00		1.200,00	1.200,00		1.200,00	-1.200,00
163100	FF-Perg - KLF-L - Ersatzbeschaffung	2.428,12		2.428,12	2.428,12			
163110	FF-Perg Sanierung, Zubau KAT Treibstofflager						130.000,00	-130.000,00
179000	Hochwasserschutz	12.851,88	6.922,95	19.774,83	19.774,83		50.000,00	-43.077,05
212000	NMS 1 Perg - Zubau (VFI)	50.000,00	50.000,00	100.000,00	100.000,00		50.000,00	
240210	Kindergarten, Krabbelstube Haydnstraße							
269400	Sportverein ÖTB Perg		90.935,00	90.935,00	90.935,00		91.000,00	-65,00
612060	Straßenbauprogramm	66.462,33	209.874,96	276.337,29	276.092,92	244,37	1.008.300,00	-798.425,04
612070	EFRE Programm Waidhoferstraße, Hauptplatz		19.200,00	19.200,00	19.200,00		650.000,00	-630.800,00
616110	Güterwege						10.000,00	-10.000,00
617000	Bauhof - Splithalle		4.158,34	4.158,34	4.158,34			4.158,34
812010	Öffentl.WC - Neuerrichtung						80.000,00	-80.000,00
839010	ÖBB Park&Ride Anlage Aisthofen + Auflassung EK-Süd							
839020	ÖBB Bike&Ride Anlage Perg Erw.		2.881,25	2.881,25		2.881,25		2.881,25
850120	WVA BA 12	62.819,13	57.122,85	119.941,98	119.706,38	235,60	50.000,00	7.122,85
850130	WVA BA 13						325.000,00	-325.000,00
851260	ABA BA 26	11.697,68		11.697,68		11.697,68		
851270	ABA BA 27	40.286,16	15.102,48	55.388,64	55.388,64			15.102,48
851280	ABA BA 28 Kanalsan.u.SK3 Schäden Zone C		16.271,99	16.271,99	16.271,99			16.271,99
851290	ABA BA 29	57.510,20		57.510,20	57.510,20		300.000,00	-300.000,00
851300	ABA BA 30						50.000,00	-50.000,00
851310	ABA BA 31	88.329,51		88.329,51	88.329,51		124.200,00	-124.200,00
859331	Vitalwelt - Massageraum		65.461,21	65.461,21	65.461,21		100.000,00	-34.538,79
859333	Vitalwelt - Salzwelt	30,00	5.154,30	5.184,30	5.184,30			5.154,30
Summe		434.918,90	577.415,35	1.012.334,25	997.275,35	15.058,90	3.219.700,00	-2.642.284,65
962100	Istfehlbetrag - OHH: 2002 (Kindergarten, Krabbelstube Haydnstraße)	53.600,00		53.600,00	53.600,00			

Rechnungsabschluss 2019
Gesamtübersicht nach Vorhaben

Stadtgemeinde Perg

Vorhaben	Einnahmen	Anf. Rest	Anordnungssoll	Gesamtssoll	Ist	Schl. Rest	VA+NVA	Soll - VA
961100	Ist-Überschuss (Straßenbauprogramm)	66.462,33		66.462,33	66.462,33			
961100	Ist-Überschuss (WVA BA 12)	62.819,13		62.819,13	62.819,13			
961100	Ist-Überschuss (WVA BA 13)	153.103,80		153.103,80	153.103,80			
963100	Soll-Überschuss (WVA BA 13)		153.103,80	153.103,80	153.103,80			153.103,80
961100	Ist-Überschuss (ABA BA 26)	11.697,68		11.697,68	11.697,68			
961100	Ist-Überschuss (ABA BA 27)	40.286,16		40.286,16	40.286,16			
961100	Ist-Überschuss (ABA BA 29)	57.510,20		57.510,20	57.510,20			
961100	Ist-Überschuss (ABA BA 31)	88.329,51		88.329,51	88.329,51			
961100	Ist-Überschuss (Vitalwelt - Salzwelt)	30,00		30,00	30,00			
Summe inkl. Abwicklung Vorjahre		641.622,70	360.503,80	1.002.126,50	1.002.126,50	0,00	3.219.700,00	-2.859.196,20

Rechnungsabschluss 2019
Gesamtübersicht nach Vorhaben

Vorhaben	Ausgaben	Anf. Rest	Anordnungssoll	Gesamtssoll	Ist	Schl. Rest	VA+NVA	Soll - VA
963100	Soll - Überschuß (WVA BA 13)	153.103,80		153.103,80	153.103,80			
Summe inkl. Abwicklung Vorjahre		641.622,70	577.415,35	1.219.038,05	1.203.979,15	15.058,90	3.219.700,00	-2.642.284,65

Rechnungsabschluss 2019
Gesamtübersicht nach Vorhaben

Stadtgemeinde Perg

Vorhaben	Einnahmen	Anf. Rest	Anordnungssoll	Gesamtssoll	Ist	Schl. Rest	VA+NVA	Soll - VA
966000	Ist-Abgang laufendes Jahr (Standesamtsverband - Umbau Gebäude Rathaus)		34.330,02	34.330,02	34.330,02			
968000	Soll-Abgang laufendes Jahr (Standesamtsverband - Umbau Gebäude Rathaus)		34.330,02	34.330,02		34.330,02		
966000	Ist-Abgang laufendes Jahr (Hochwasserschutz)		6.922,95	6.922,95	6.922,95			
968000	Soll-Abgang laufendes Jahr (Hochwasserschutz)		6.922,95	6.922,95		6.922,95		
966000	Ist-Abgang laufendes Jahr (NMS 1 Perg - Zubau (VFI))		50.000,00	50.000,00	50.000,00			
968000	Soll-Abgang laufendes Jahr (NMS 1 Perg - Zubau (VFI))		50.000,00	50.000,00		50.000,00		
966000	Ist-Abgang laufendes Jahr (Sportverein ÖTB Perg)		90.935,00	90.935,00	90.935,00			
968000	Soll-Abgang laufendes Jahr (Sportverein ÖTB Perg)		90.935,00	90.935,00		90.935,00		
966000	Ist-Abgang laufendes Jahr (Straßenbauprogramm)		209.630,59	209.630,59	209.630,59			
968000	Soll-Abgang laufendes Jahr (Straßenbauprogramm)		209.874,96	209.874,96		209.874,96		
965000	Ist-Überschuss laufendes Jahr (EFRE Programm Waidhoferstraße, Hauptplatz)		40.300,00	40.300,00		40.300,00		
966000	Ist-Abgang laufendes Jahr (Bauhof - Splitthalle)		4.158,34	4.158,34	4.158,34			
968000	Soll-Abgang laufendes Jahr (Bauhof - Splitthalle)		4.158,34	4.158,34		4.158,34		
965000	Ist-Überschuss laufendes Jahr (ÖBB Park&Ride Anlage Aisthofen + Auffassung EK-Süd)		1.000,00	1.000,00		1.000,00		
968000	Soll-Abgang laufendes Jahr (ÖBB Bike&Ride Anlage Perg Erw.)		2.881,25	2.881,25		2.881,25		
966000	Ist-Abgang laufendes Jahr (WVA BA 12)		56.887,25	56.887,25	56.887,25			
968000	Soll-Abgang laufendes Jahr (WVA BA 12)		57.122,85	57.122,85		57.122,85		
965000	Ist-Überschuss laufendes Jahr (WVA BA 13)		153.103,80	153.103,80		153.103,80		
965000	Ist-Überschuss laufendes Jahr (ABA BA 26)		11.697,68	11.697,68		11.697,68		
966000	Ist-Abgang laufendes Jahr (ABA BA 27)		15.102,48	15.102,48	15.102,48			
968000	Soll-Abgang laufendes Jahr (ABA BA 27)		15.102,48	15.102,48		15.102,48		
966000	Ist-Abgang laufendes Jahr (ABA BA 28 Kanalsan.u.SK3 Schäden Zone C)		16.271,99	16.271,99	16.271,99			
968000	Soll-Abgang laufendes Jahr (ABA BA 28 Kanalsan.u.SK3 Schäden Zone C)		16.271,99	16.271,99		16.271,99		
965000	Ist-Überschuss laufendes Jahr (ABA BA 29)		146.900,00	146.900,00		146.900,00		
966000	Ist-Abgang laufendes Jahr (Vitalwelt - Massageraum)		65.461,21	65.461,21	65.461,21			
968000	Soll-Abgang laufendes Jahr (Vitalwelt - Massageraum)		65.461,21	65.461,21		65.461,21		
966000	Ist-Abgang laufendes Jahr (Vitalwelt - Salzwelt)		5.154,30	5.154,30	5.154,30			
968000	Soll-Abgang laufendes Jahr (Vitalwelt - Salzwelt)		5.154,30	5.154,30		5.154,30		

Rechnungsabschluss 2019
Gesamtübersicht nach Vorhaben

Stadtgemeinde Perg

Vorhaben	Ausgaben	Anf. Rest	Anordnungssoll	Gesamtsohl	Ist	Schl. Rest	VA+NVA	Soll - VA
966000	Ist-Abgang laufendes Jahr (Standesamtsverband - Umbau Gebäude Rathaus)		34.330,02	34.330,02		34.330,02		
966000	Ist-Abgang laufendes Jahr (Hochwasserschutz)		6.922,95	6.922,95		6.922,95		
966000	Ist-Abgang laufendes Jahr (NMS 1 Perg - Zubau (VFI))		50.000,00	50.000,00		50.000,00		
966000	Ist-Abgang laufendes Jahr (Sportverein ÖTB Perg)		90.935,00	90.935,00		90.935,00		
966000	Ist-Abgang laufendes Jahr (Straßenbauprogramm)		209.630,59	209.630,59		209.630,59		
965000	Ist-Überschuss laufendes Jahr (EFRE Programm Waidhoferstraße, Hauptplatz)		40.300,00	40.300,00	40.300,00			
967000	Soll-Überschuss laufendes Jahr (EFRE Programm Waidhoferstraße, Hauptplatz)		40.300,00	40.300,00		40.300,00		
966000	Ist-Abgang laufendes Jahr (Bauhof - Splitthalle)		4.158,34	4.158,34		4.158,34		
965000	Ist-Überschuss laufendes Jahr (ÖBB Park&Ride Anlage Aisthofen + Auflassung EK-Süd)		1.000,00	1.000,00	1.000,00			
967000	Soll-Überschuss laufendes Jahr (ÖBB Park&Ride Anlage Aisthofen + Auflassung EK-Süd)		1.000,00	1.000,00		1.000,00		
966000	Ist-Abgang laufendes Jahr (WVA BA 12)		56.887,25	56.887,25		56.887,25		
965000	Ist-Überschuss laufendes Jahr (WVA BA 13)		153.103,80	153.103,80	153.103,80			
967000	Soll-Überschuss laufendes Jahr (WVA BA 13)		153.103,80	153.103,80		153.103,80		
965000	Ist-Überschuss laufendes Jahr (ABA BA 26)		11.697,68	11.697,68	11.697,68			
966000	Ist-Abgang laufendes Jahr (ABA BA 27)		15.102,48	15.102,48		15.102,48		
966000	Ist-Abgang laufendes Jahr (ABA BA 28 Kanalsan.u.SK3 Schäden Zone C)		16.271,99	16.271,99		16.271,99		
965000	Ist-Überschuss laufendes Jahr (ABA BA 29)		146.900,00	146.900,00	146.900,00			
967000	Soll-Überschuss laufendes Jahr (ABA BA 29)		146.900,00	146.900,00		146.900,00		
966000	Ist-Abgang laufendes Jahr (Vitalwelt - Messageraum)		65.461,21	65.461,21		65.461,21		
966000	Ist-Abgang laufendes Jahr (Vitalwelt - Salzwelt)		5.154,30	5.154,30		5.154,30		

Rechnungsabschluss 2019
Gesamtübersicht nach Vorhaben

Vorhaben	Einnahmen	Anf. Rest	Anordnungssoll	Gesamtssoll	Ist	Schl. Rest	VA+NVA	Soll - VA
Gesamtsumme		641.622,70	1.826.574,76	2.468.197,46	1.556.980,63	911.216,83		

Rechnungsabschluss 2019 Gesamtübersicht nach Vorhaben

Vorhaben	Ausgaben	Anf. Rest	Anordnungssoll	Gesamtssoll	Ist	Schl. Rest	VA+NVA	Soll - VA
Gesamtsumme		641.622,70	1.826.574,76	2.468.197,46	1.556.980,63	911.216,83		

Gesamtabschluss des außerordentlichen Haushalts

1.002.126,50	Einnahmenabstättung						
1.203.979,15	- Ausgabenabstättung						
-201.852,65	= Kassen(fehl) betrag						
0,00	+ Einnahmerückstände						
-201.852,65	= Zwischensumme	360.503,80				Einnahmenvorschreibung	
15.058,90	- Ausgabenrückstände	577.415,35				- Ausgabenvorschreibung	
-216.911,55	= Jahresergebnis (+ ... Überschuss, - ... Abgang) =	-216.911,55					

Gliederung der Soll/Ist Ergebnisse

Rechnungsabschluss 2019

Gliederung der Soll- und Ist-Ergebnisse nach Vorhaben (Salden)

Vorhaben	Sollergebnis		Istergebnis	
	Überschuss	Abgang	Überschuss	Abgang
022010 Standesamtsverband - Umbau Gebäude Rathaus		34.330,02		34.330,02
179000 Hochwasserschutz		6.922,95		6.922,95
212000 NMS 1 Perg - Zubau (VFI)		50.000,00		50.000,00
269400 Sportverein ÖTB Perg		90.935,00		90.935,00
612060 Straßenbauprogramm		209.874,96		209.630,59
612070 EFRE Programm Waidhoferstraße, Hauptplatz	40.300,00		40.300,00	
617000 Bauhof - Splitthalle		4.158,34		4.158,34
839010 ÖBB Park&Ride Anlage Aisthofen + Auflassung EK-Süd	1.000,00		1.000,00	
839020 ÖBB Bike&Ride Anlage Perg Erw.		2.881,25		
850120 WVA BA 12		57.122,85		56.887,25
850130 WVA BA 13	153.103,80		153.103,80	
851260 ABA BA 26			11.697,68	
851270 ABA BA 27		15.102,48		15.102,48
851280 ABA BA 28 Kanalsan.u.SK3 Schäden Zone C		16.271,99		16.271,99
851290 ABA BA 29	146.900,00		146.900,00	
859331 Vitalwelt - Massageraum		65.461,21		65.461,21
859333 Vitalwelt - Salzwelt		5.154,30		5.154,30
Summe	341.303,80	558.215,35	353.001,48	554.854,13
Saldo		-216.911,55		-201.852,65

Haushaltskonten Vorhaben (AOH) Gesamtdeckung

**Rechnungsabschluss 2019
Außerordentlicher Haushalt**

Stadtgemeinde Perg

Einnahmen	RQ	Anf. Rest	Anordnungssoll	Gesamtssoll	Ist	Schl. Rest	VA+NVA	Soll - VA
022010 Standesamtsverband - Umbau Gebäude Rathaus								
6/022010/298000 Rücklagen Entnahmen	51						20.000,00	-20.000,00
6/022010/871100 KTZ vom Land (BZ)	33						180.000,00	-180.000,00
022010 Standesamtsverband - Umbau Gebäude Rathaus		0,00	0,00	0,00	0,00	0,00	200.000,00	-200.000,00
961100 Ist-Überschuss		41.303,89		41.303,89	41.303,89			
Summe inkl. Abwicklung Vorjahr		41.303,89	0,00	41.303,89	41.303,89	0,00	200.000,00	-200.000,00
966000 Ist-Abgang laufendes Jahr			34.330,02	34.330,02	34.330,02			34.330,02
968000 Soll-Abgang laufendes Jahr			34.330,02	34.330,02		34.330,02		34.330,02
Gesamtsumme		41.303,89	68.660,04	109.963,93	75.633,91	34.330,02	200.000,00	-131.339,96

Jahresabschluss des Vorhabens

Einnahmenabstättung	41.303,89
- Ausgabenabstättung	75.633,91
= Kassenbestand (+/-)	-34.330,02
+ Schließliche Einnahmerückstände	0,00
= Zusammen	-34.330,02
- Schließliche Ausgaberrückstände	0,00
= Jahresergebnis	-34.330,02

Jahresabschluss des Vorhabens

(Baubeginn bis einschl. Vorj.)	Bauzeit:	Soll	VA
Einnahmenvorschreibung 2018 bis 2018 (Baubeginn bis einschl. Vorj.)		79.726,09	0,00
+ Einnahmenvorschreibung laufendes Jahr		0,00	200.000,00
= Gesamt-Einnahmen-Vorschreibung (E)		79.726,09	200.000,00
Ausgabenvorschreibung 2018 bis 2018 (Baubeginn bis einschl. Vorj.)		79.726,09	0,00
+ Ausgabenvorschreibung laufendes Jahr		34.330,02	200.000,00
= Gesamt-Ausgaben-Vorschreibung (A)		114.056,11	200.000,00
= Jahresergebnis (E-A)		-34.330,02	0,00

Zusammenstellung der Einnahmen und Ausgaben (Gesamtdeckung)

Einnahmen	Soll	VA	Ausgaben	Soll	VA
6/022010/298000 Rücklagen Entnahmen	0,00	20.000,00	5/022010/010000 Gebäude	76.010,06	200.000,00
6/022010/828000 Rückersätze von Ausgaben	19.446,46	0,00	5/022010/042000 Amtsausstattung	22.746,03	0,00
6/022010/871100 KTZ vom Land (BZ)	0,00	180.000,00	5/022010/043000 Betriebsausstattung	5.537,81	0,00
6/022010/910020 Zuf. aus OH	60.279,63	0,00	5/022010/070000 Aktivierungsfähige Rechte	2.390,40	0,00
Gesamtsumme	79.726,09	200.000,00	5/022010/400000 GWG -Geringw.Wirtsch.güter Anlagev.	1.605,60	0,00
			5/022010/729901 Sonst. Ausg. - Vergütungen Bauhofleistunge	5.341,36	0,00
			5/022010/729903 Sonst. Ausg. - Vergütungen Bauhof ohne Pe	424,85	0,00
			Gesamtsumme	114.056,11	200.000,00

**Rechnungsabschluss 2019
Außerordentlicher Haushalt**

Ausgaben		RQ	Anf. Rest	Anordnungssoll	Gesamtsohl	Ist	Schl. Rest	VA+NVA	Soll - VA
022010	Standesamtsverband - Umbau Gebäude Rathaus								
5/022010/010000	Gebäude	40	22.808,25	28.636,22	51.444,47	51.444,47		200.000,00	-171.363,78
5/022010/042000	Amtsausstattung	41	18.495,64	155,99	18.651,63	18.651,63			155,99
5/022010/043000	Betriebsausstattung	41		5.537,81	5.537,81	5.537,81			5.537,81
	022010 Standesamtsverband - Umbau Gebäude Rathaus		41.303,89	34.330,02	75.633,91	75.633,91	0,00	200.000,00	-165.669,98
	Summe inkl. Abwicklung Vorjahr		41.303,89	34.330,02	75.633,91	75.633,91	0,00	200.000,00	-165.669,98
966000	Ist-Abgang laufendes Jahr			34.330,02	34.330,02		34.330,02		34.330,02
	Gesamtsumme		41.303,89	68.660,04	109.963,93	75.633,91	34.330,02	200.000,00	-131.339,96

**Rechnungsabschluss 2019
Außerordentlicher Haushalt**

Einnahmen		RQ	Anf. Rest	Anordnungssoll	Gesamtsohl	Ist	Schl. Rest	VA+NVA	Soll - VA
163010	Einsatzbekleidung FF Perg u. Pergkirchen								
6/163010/871100	KTZ vom Land (BZ)	33	1.200,00		1.200,00	1.200,00		1.200,00	-1.200,00
	163010 Einsatzbekleidung FF Perg u. Pergkirchen		1.200,00	0,00	1.200,00	1.200,00	0,00	1.200,00	-1.200,00
	Gesamtsumme		1.200,00	0,00	1.200,00	1.200,00	0,00	1.200,00	-1.200,00

Jahresabschluss des Vorhabens

Einnahmenabstättung	1.200,00
- Ausgabenabstättung	1.200,00
= Kassenbestand (+/-)	0,00
+ Schließliche Einnahmerückstände	0,00
= Zusammen	0,00
- Schließliche Ausgabenrückstände	0,00
= Jahresergebnis	0,00

Jahresabschluss des Vorhabens

(Baubeginn bis einschl. Vorj.)	Bauzeit:	Soll	VA
Einnahmenvorschreibung 2016 bis 2018 (Baubeginn bis einschl. Vorj.)		3.600,00	2.400,00
+ Einnahmenvorschreibung laufendes Jahr		0,00	1.200,00
= Gesamt-Einnahmen-Vorschreibung (E)		3.600,00	3.600,00
Ausgabenvorschreibung 2016 bis 2018 (Baubeginn bis einschl. Vorj.)		3.600,00	2.400,00
+ Ausgabenvorschreibung laufendes Jahr		0,00	1.200,00
= Gesamt-Ausgaben-Vorschreibung (A)		3.600,00	3.600,00
= Jahresergebnis (E-A)		0,00	0,00

Zusammenstellung der Einnahmen und Ausgaben (Gesamtdeckung)

Einnahmen			Soll	VA	Ausgaben			Soll	VA
6/163010/871100	KTZ vom Land (BZ)		3.600,00	2.400,00	5/163010/777000	KTZ an priv.Org. ohne Erwerbszw Investition	3.600,00	3.600,00	
	Gesamtsumme		3.600,00	2.400,00		Gesamtsumme	3.600,00	3.600,00	

**Rechnungsabschluss 2019
Außerordentlicher Haushalt**

Ausgaben		RQ	Anf. Rest	Anordnungssoll	Gesamtssoll	Ist	Schl. Rest	VA+NVA	Soll - VA
163010	Einsatzbekleidung FF Perg u. Pergkirchen								
5/163010/777000	KTZ an priv.Org. ohne Erwerbszw Investitionsfö	44	1.200,00		1.200,00	1.200,00		1.200,00	-1.200,00
	163010 Einsatzbekleidung FF Perg u. Pergkirchen		1.200,00	0,00	1.200,00	1.200,00	0,00	1.200,00	-1.200,00
	Gesamtsumme		1.200,00	0,00	1.200,00	1.200,00	0,00	1.200,00	-1.200,00

**Rechnungsabschluss 2019
Außerordentlicher Haushalt**

Einnahmen		RQ	Anf. Rest	Anordnungssoll	Gesamtssoll	Ist	Schl. Rest	VA+NVA	Soll - VA
163100	FF-Perg - KLF-L - Ersatzbeschaffung								
	163100 FF-Perg - KLF-L - Ersatzbeschaffung		0,00	0,00	0,00	0,00	0,00	0,00	0,00
961100	Ist-Überschuss		2.428,12		2.428,12	2.428,12			
	Summe inkl. Abwicklung Vorjahr		2.428,12	0,00	2.428,12	2.428,12	0,00	0,00	0,00
	Gesamtsumme		2.428,12	0,00	2.428,12	2.428,12	0,00	0,00	0,00

Jahresabschluss des Vorhabens

Einnahmenabstättung	2.428,12
- Ausgabenabstättung	2.428,12
= Kassenbestand (+/-)	0,00
+ Schließliche Einnahmerückstände	0,00
= Zusammen	0,00
- Schließliche Ausgabenrückstände	0,00
= Jahresergebnis	0,00

Jahresabschluss des Vorhabens

(Baubeginn bis einschl. Vorj.)	Bauzeit:	Soll	VA
Einnahmenvorschreibung 2018 bis 2018 (Baubeginn bis einschl. Vorj.)		104.908,12	102.500,00
+ Einnahmenvorschreibung laufendes Jahr		0,00	0,00
= Gesamt-Einnahmen-Vorschreibung (E)		104.908,12	102.500,00
Ausgabenvorschreibung 2018 bis 2018 (Baubeginn bis einschl. Vorj.)		104.908,12	102.500,00
+ Ausgabenvorschreibung laufendes Jahr		0,00	0,00
= Gesamt-Ausgaben-Vorschreibung (A)		104.908,12	102.500,00
= Jahresergebnis (E-A)		0,00	0,00

Zusammenstellung der Einnahmen und Ausgaben (Gesamtdeckung)

Einnahmen		Soll	VA
6/163100/871100	KTZ vom Land (BZ)	32.000,00	32.000,00
6/163100/871900	KTZ v. Landesfonds LFK	32.000,00	32.000,00
6/163100/910016	Zuf. aus OH	40.908,12	38.500,00
	Gesamtsumme	104.908,12	102.500,00

Ausgaben		Soll	VA
5/163100/040000	Fahrzeuge	104.908,12	102.500,00
	Gesamtsumme	104.908,12	102.500,00

**Rechnungsabschluss 2019
Außerordentlicher Haushalt**

Ausgaben		RQ	Anf. Rest	Anordnungssoll	Gesamtsohl	Ist	Schl. Rest	VA+NVA	Soll - VA
163100	FF-Perg - KLF-L - Ersatzbeschaffung								
5/163100/040000	Fahrzeuge	41	2.428,12		2.428,12	2.428,12			
	163100 FF-Perg - KLF-L - Ersatzbeschaffung		2.428,12	0,00	2.428,12	2.428,12	0,00	0,00	0,00
	Summe inkl. Abwicklung Vorjahr		2.428,12	0,00	2.428,12	2.428,12	0,00	0,00	0,00
	Gesamtsumme		2.428,12	0,00	2.428,12	2.428,12	0,00	0,00	0,00

**Rechnungsabschluss 2019
Außerordentlicher Haushalt**

Einnahmen		RQ	Anf. Rest	Anordnungssoll	Gesamtsoil	Ist	Schl. Rest	VA+NVA	Soll - VA
163110	FF-Perg Sanierung, Zubau KAT Treibstofflager								
6/163110/910016	Zuf. an d. AOH u. Zuf. aus d.OH	81						130.000,00	-130.000,00
	163110 FF-Perg Sanierung, Zubau KAT Treibstofflager		0,00	0,00	0,00	0,00	0,00	130.000,00	-130.000,00
Gesamtsumme			0,00	0,00	0,00	0,00	0,00	130.000,00	-130.000,00

Jahresabschluss des Vorhabens

Einnahmenabstättung	0,00
- Ausgabenabstättung	0,00
= Kassenbestand (+/-)	0,00
+ Schließliche Einnahmerückstände	0,00
= Zusammen	0,00
- Schließliche Ausgabenrückstände	0,00
= Jahresergebnis	0,00

Jahresabschluss des Vorhabens

(Baubeginn bis einschl. Vorj.)	Bauzeit:	Soll	VA
Einnahmenvorschreibung bis 2018 (Baubeginn bis einschl. Vorj.)		0,00	0,00
+ Einnahmenvorschreibung laufendes Jahr		0,00	130.000,00
= Gesamt-Einnahmen-Vorschreibung (E)		0,00	130.000,00
Ausgabenvorschreibung bis 2018 (Baubeginn bis einschl. Vorj.)		0,00	0,00
+ Ausgabenvorschreibung laufendes Jahr		0,00	130.000,00
= Gesamt-Ausgaben-Vorschreibung (A)		0,00	130.000,00
= Jahresergebnis (E-A)		0,00	0,00

Zusammenstellung der Einnahmen und Ausgaben (Gesamtdeckung)

Einnahmen			Soll	VA	Ausgaben			Soll	VA
6/163110/910016	Zuf. an d. AOH u. Zuf. aus d.OH		0,00	130.000,00	5/163110/010000	Gebäude	0,00	130.000,00	
Gesamtsumme			0,00	130.000,00	Gesamtsumme			0,00	130.000,00

**Rechnungsabschluss 2019
Außerordentlicher Haushalt**

Ausgaben		RQ	Anf. Rest	Anordnungssoll	Gesamtssoll	Ist	Schl. Rest	VA+NVA	Soll - VA
163110	FF-Perg Sanierung, Zubau KAT Treibstofflager								
5/163110/010000	Gebäude	40						130.000,00	-130.000,00
	163110 FF-Perg Sanierung, Zubau KAT Treibstofflager		0,00	0,00	0,00	0,00	0,00	130.000,00	-130.000,00
	Gesamtsumme		0,00	0,00	0,00	0,00	0,00	130.000,00	-130.000,00

**Rechnungsabschluss 2019
Außerordentlicher Haushalt**

Einnahmen		RQ	Anf. Rest	Anordnungssoll	Gesamtsohl	Ist	Schl. Rest	VA+NVA	Soll - VA
179000	Hochwasserschutz								
6/179000/298179	Rücklage - zweckgebunden HWS	51						50.000,00	-50.000,00
179000 Hochwasserschutz			0,00	0,00	0,00	0,00	0,00	50.000,00	-50.000,00
961100	Ist-Überschuss		12.851,88		12.851,88	12.851,88			
Summe inkl. Abwicklung Vorjahr			12.851,88	0,00	12.851,88	12.851,88	0,00	50.000,00	-50.000,00
966000	Ist-Abgang laufendes Jahr			6.922,95	6.922,95	6.922,95			6.922,95
968000	Soll-Abgang laufendes Jahr			6.922,95	6.922,95		6.922,95		6.922,95
Gesamtsumme			12.851,88	13.845,90	26.697,78	19.774,83	6.922,95	50.000,00	-36.154,10

Jahresabschluss des Vorhabens

Einnahmenabstättung	12.851,88
- Ausgabenabstättung	19.774,83
= Kassenbestand (+/-)	-6.922,95
+ Schließliche Einnahmerückstände	0,00
= Zusammen	-6.922,95
- Schließliche Ausgabenrückstände	0,00
= Jahresergebnis	-6.922,95

Jahresabschluss des Vorhabens

(Baubeginn bis einschl. Vorj.)	Bauzeit:	Soll	VA
Einnahmenvorschreibung 2002 bis 2018 (Baubeginn bis einschl. Vorj.)		2.940.518,05	4.259.800,00
+ Einnahmenvorschreibung laufendes Jahr		0,00	50.000,00
= Gesamt-Einnahmen-Vorschreibung (E)		2.940.518,05	4.309.800,00
Ausgabenvorschreibung 2002 bis 2018 (Baubeginn bis einschl. Vorj.)		2.940.518,05	3.913.800,00
+ Ausgabenvorschreibung laufendes Jahr		6.922,95	50.000,00
= Gesamt-Ausgaben-Vorschreibung (A)		2.947.441,00	3.963.800,00
= Jahresergebnis (E-A)		-6.922,95	346.000,00

**Rechnungsabschluss 2019
Außerordentlicher Haushalt**

Ausgaben		RQ	Anf. Rest	Anordnungssoll	Gesamtsohl	Ist	Schl. Rest	VA+NVA	Soll - VA
179000	Hochwasserschutz								
5/179000/002000	Hochwasser-Schutzmaßnahmen	40	12.851,88	6.907,96	19.759,84	19.759,84		50.000,00	-43.092,04
5/179000/002050	Rückhaltebecken - Tobrabach	40		14,99	14,99	14,99			14,99
	179000 Hochwasserschutz		12.851,88	6.922,95	19.774,83	19.774,83	0,00	50.000,00	-43.077,05
	Summe inkl. Abwicklung Vorjahr		12.851,88	6.922,95	19.774,83	19.774,83	0,00	50.000,00	-43.077,05
966000	Ist-Abgang laufendes Jahr			6.922,95	6.922,95		6.922,95		6.922,95
	Gesamtsumme		12.851,88	13.845,90	26.697,78	19.774,83	6.922,95	50.000,00	-36.154,10

**Rechnungsabschluss 2019
Außerordentlicher Haushalt**

Einnahmen		RQ	Anf. Rest	Anordnungssoll	Gesamtso	Ist	Schl. Rest	VA+NVA	Soll - VA
Zusammenstellung der Einnahmen und Ausgaben (Gesamtdeckung)									
Einnahmen		Soll	VA	Ausgaben		Soll	VA		
6/179000/298179	Rücklage - zweckgebunden HWS	0,00	50.000,00	5/179000/002000	Hochwasser-Schutzmaßnahmen	771.083,13	1.520.800,00		
6/179000/346000	Investitionsdarlehen von Kreditinstituten	470.000,00	999.000,00	5/179000/002000/1	Naarnbrücke	363.691,17	435.000,00		
6/179000/346001	Investitionsdarlehen von Kreditinstituten Auf	300.000,00	184.000,00	5/179000/002000/2	Hochwasser-Schutzmaßnahme Rückhaltebe	19.253,87	120.000,00		
6/179000/817000	Kostenbeiträge (Kostensätze) für sonstige	68.916,27	110.600,00	5/179000/002020	Rückhaltebecken-Weinzierl Süd	91.953,93	7.900,00		
6/179000/829000	Sonstige Einnahmen RH Tobrabach	36.372,77	34.900,00	5/179000/002030	Naarn	44.462,88	25.000,00		
6/179000/829000/2	Sonstige Einnahmen HW Rückhaltebecken '	5.130,00	0,00	5/179000/002050	Rückhaltebecken - Tobrabach	36.774,09	36.500,00		
6/179000/829020	sonstige Einnahmen HW Rückhaltebeck Wei	28.889,89	0,00	5/179000/002060	Rückhaltebecken - Hinterbach	1.121,07	1.200,00		
6/179000/860000	Laufende Transferzahlungen von Bund und E	500,00	0,00	5/179000/611000	Instandhaltung von Straßenbauten	792.543,60	860.600,00		
6/179000/871000	Kapitaltransferzahlungen von Ländern und L:	114.338,77	70.500,00	5/179000/612000	Instandhaltung von Wasser- und Kanalisatio	102.048,56	102.000,00		
6/179000/871002	Kapitaltransferzahlungen v. Ländern Naarnbr	60.000,00	20.000,00	5/179000/618000	Instandhaltung von sonstigen Anlagen	238,80	0,00		
6/179000/871100	KTZ vom Land (BZ)	1.373.088,92	895.200,00	5/179000/728000	Entgelte für sonstige Leistungen	301.881,74	236.000,00		
6/179000/910000	Zuführungen an den außerordentl. HH und Z	0,00	76.900,00	5/179000/910000	Rückführungen an den ordentl. HH	359.085,63	0,00		
6/179000/910006	Anteilsbetrag OH Katastrophen	412.723,41	0,00	5/179000/910011	Rückführ. an OH zur Rücklage	63.302,53	0,00		
6/179000/910011	Zuführung an den ord.Haushalt Hochwasser:	70.558,02	90.200,00						
Gesamtsumme		2.940.518,05	2.531.300,00	Gesamtsumme		2.947.441,00	3.345.000,00		

**Rechnungsabschluss 2019
Außerordentlicher Haushalt**

Ausgaben	RQ	Anf. Rest	Anordnungssoll	Gesamtsof	Ist	Schl. Rest	VA+NVA	Soll - VA
-----------------	----	-----------	----------------	-----------	-----	------------	--------	-----------

**Rechnungsabschluss 2019
Außerordentlicher Haushalt**

Stadtgemeinde Perg

Einnahmen		RQ	Anf. Rest	Anordnungssoll	Gesamtssoll	Ist	Schl. Rest	VA+NVA	Soll - VA
212000	NMS 1 Perg - Zubau (VFI)								
6/212000/910021	212000 NMS 1 Perg (VFI)	81						50.000,00	-50.000,00
	212000 NMS 1 Perg - Zubau (VFI)		0,00	0,00	0,00	0,00	0,00	50.000,00	-50.000,00
961100	Ist-Überschuss		50.000,00		50.000,00	50.000,00			
	Summe inkl. Abwicklung Vorjahr		50.000,00	0,00	50.000,00	50.000,00	0,00	50.000,00	-50.000,00
966000	Ist-Abgang laufendes Jahr			50.000,00	50.000,00	50.000,00			50.000,00
968000	Soll-Abgang laufendes Jahr			50.000,00	50.000,00		50.000,00		50.000,00
	Gesamtsumme		50.000,00	100.000,00	150.000,00	100.000,00	50.000,00	50.000,00	50.000,00

Jahresabschluss des Vorhabens

Einnahmenabstattung	50.000,00
- Ausgabenabstattung	100.000,00
= Kassenbestand (+/-)	-50.000,00
+ Schließliche Einnahmerückstände	0,00
= Zusammen	-50.000,00
- Schließliche Ausgabenrückstände	0,00
= Jahresergebnis	-50.000,00

Jahresabschluss des Vorhabens

(Baubeginn bis einschl. Vorj.)	Bauzeit:	Soll	VA
Einnahmenvorschreibung 2005 bis 2018 (Baubeginn bis einschl. Vorj.)		3.003.498,20	2.088.500,00
+ Einnahmenvorschreibung laufendes Jahr		0,00	50.000,00
= Gesamt-Einnahmen-Vorschreibung (E)		3.003.498,20	2.138.500,00
Ausgabenvorschreibung 2005 bis 2018 (Baubeginn bis einschl. Vorj.)		3.003.498,20	2.479.700,00
+ Ausgabenvorschreibung laufendes Jahr		50.000,00	50.000,00
= Gesamt-Ausgaben-Vorschreibung (A)		3.053.498,20	2.529.700,00
= Jahresergebnis (E-A)		-50.000,00	-391.200,00

Zusammenstellung der Einnahmen und Ausgaben (Gesamtdeckung)

Einnahmen		Soll	VA	Ausgaben		Soll	VA
6/212000/829000	Sonstige Einnahmen	43.498,20	0,00	5/212000/010000	Gebäude	43.498,20	391.200,00
6/212000/870000	Kapitaltransferzahlungen von Bund und Bunc	250.000,00	360.000,00	5/212000/700000	Mietzinse	0,00	0,00
6/212000/871000	Kapitaltransferzahlung Vom Land, Abt. Schul	1.450.000,00	725.000,00	5/212000/728000	Entgelte für sonstige Leistungen	0,00	0,00
6/212000/871100	Kapitaltransferzahlung Vom Land Oö., BZ	960.000,00	610.000,00	5/212000/757000	Laufende Transferzahlungen an private Orga	0,00	0,00
6/212000/875000	Kapitaltransferzahlungen von Unternehmung	0,00	43.500,00	5/212000/775000	Kapitaltransferzahlungen an Unternehmung	3.010.000,00	2.095.000,00
6/212000/910021	212000 NMS 1 Perg (VFI)	200.000,00	250.000,00		Gesamtsumme	3.053.498,20	2.486.200,00
6/212000/910030	NMS 1 Perg (vor 2015)	100.000,00	150.000,00				
	Gesamtsumme	3.003.498,20	2.138.500,00				

**Rechnungsabschluss 2019
Außerordentlicher Haushalt**

Ausgaben		RQ	Anf. Rest	Anordnungssoll	Gesamtsohl	Ist	Schl. Rest	VA+NVA	Soll - VA
212000	NMS 1 Perg - Zubau (VFI)								
5/212000/775000	Kapitaltransferzahlungen an Unternehmungen - VFI-KG	44	50.000,00	50.000,00	100.000,00	100.000,00		50.000,00	
	212000 NMS 1 Perg - Zubau (VFI)		50.000,00	50.000,00	100.000,00	100.000,00	0,00	50.000,00	0,00
	Summe inkl. Abwicklung Vorjahr		50.000,00	50.000,00	100.000,00	100.000,00	0,00	50.000,00	0,00
966000	Ist-Abgang laufendes Jahr			50.000,00	50.000,00		50.000,00		50.000,00
	Gesamtsumme		50.000,00	100.000,00	150.000,00	100.000,00	50.000,00	50.000,00	50.000,00

**Rechnungsabschluss 2019
Außerordentlicher Haushalt**

Einnahmen		RQ	Anf. Rest	Anordnungssoll	Gesamtsohl	Ist	Schl. Rest	VA+NVA	Soll - VA
240210	Kindergarten, Krabbelstube Haydnstraße								
6/240210/871100	KTZ vom Land (BZ)	33	53.600,00		53.600,00	53.600,00			
	240210 Kindergarten, Krabbelstube Haydnstraße		53.600,00	0,00	53.600,00	53.600,00	0,00	0,00	0,00
Summe inkl. Abwicklung Vorjahr			53.600,00	0,00	53.600,00	53.600,00	0,00	0,00	0,00
Gesamtsumme			53.600,00	0,00	53.600,00	53.600,00	0,00	0,00	0,00

Jahresabschluss des Vorhabens

Einnahmenabstättung	53.600,00
- Ausgabenabstättung	53.600,00
= Kassenbestand (+/-)	0,00
+ Schließliche Einnahmerückstände	0,00
= Zusammen	0,00
- Schließliche Ausgabenrückstände	0,00
= Jahresergebnis	0,00

Jahresabschluss des Vorhabens

(Baubeginn bis einschl. Vorj.)	Bauzeit:	Soll	VA
Einnahmenvorschreibung 2015 bis 2018 (Baubeginn bis einschl. Vorj.)		258.141,04	554.800,00
+ Einnahmenvorschreibung laufendes Jahr		0,00	0,00
= Gesamt-Einnahmen-Vorschreibung (E)		258.141,04	554.800,00
Ausgabenvorschreibung 2015 bis 2018 (Baubeginn bis einschl. Vorj.)		258.141,04	554.800,00
+ Ausgabenvorschreibung laufendes Jahr		0,00	0,00
= Gesamt-Ausgaben-Vorschreibung (A)		258.141,04	554.800,00
= Jahresergebnis (E-A)		0,00	0,00

Zusammenstellung der Einnahmen und Ausgaben (Gesamtdeckung)

Einnahmen		Soll	VA
6/240210/871000	Kapitaltransferzahlungen von Ländern und L:	128.300,00	484.200,00
6/240210/871100	KTZ vom Land (BZ)	53.600,00	26.800,00
6/240210/910029	Zuf. aus OH	76.241,04	43.800,00
	Gesamtsumme	258.141,04	554.800,00

Ausgaben		Soll	VA
5/240210/010000	Gebäude	114.373,19	390.500,00
5/240210/043000	Betriebsausstattung	55.670,77	17.700,00
5/240210/050000	Sonderanlagen	84.903,31	85.500,00
5/240210/400000	GWG -Geringw.Wirtsch.güter Anlagev.	251,26	0,00
5/240210/910028	Zuführung an and. Abschn. 240810 Krabbels	2.942,51	2.900,00
	Gesamtsumme	258.141,04	496.600,00

**Rechnungsabschluss 2019
Außerordentlicher Haushalt**

Ausgaben		RQ	Anf. Rest	Anordnungssoll	Gesamtsoll	Ist	Schl. Rest	VA+NVA	Soll - VA
240210	Kindergarten, Krabbelstube Haydnstraße								
	240210 Kindergarten, Krabbelstube Haydnstraße		0,00	0,00	0,00	0,00	0,00	0,00	0,00
962100	Istfehlbetrag - OHH: 2002		53.600,00		53.600,00	53.600,00			
	Summe inkl. Abwicklung Vorjahr		53.600,00	0,00	53.600,00	53.600,00	0,00	0,00	0,00
	Gesamtsumme		53.600,00	0,00	53.600,00	53.600,00	0,00	0,00	0,00

**Rechnungsabschluss 2019
Außerordentlicher Haushalt**

Einnahmen		RQ	Anf. Rest	Anordnungssoll	Gesamtso	Ist	Schl. Rest	VA+NVA	Soll - VA
269400	Sportverein ÖTB Perg								
6/269400/910018	Zuf. an d. AOH u. Zuf. aus d.OH 269400 ÖTB	81						91.000,00	-91.000,00
	269400 Sportverein ÖTB Perg		0,00	0,00	0,00	0,00	0,00	91.000,00	-91.000,00
966000	Ist-Abgang laufendes Jahr			90.935,00	90.935,00	90.935,00			90.935,00
968000	Soll-Abgang laufendes Jahr			90.935,00	90.935,00		90.935,00		90.935,00
	Gesamtsumme		0,00	181.870,00	181.870,00	90.935,00	90.935,00	91.000,00	90.870,00

Jahresabschluss des Vorhabens

Einnahmenabstättung	0,00
- Ausgabenabstättung	90.935,00
= Kassenbestand (+/-)	-90.935,00
+ Schließliche Einnahmerückstände	0,00
= Zusammen	-90.935,00
- Schließliche Ausgabenrückstände	0,00
= Jahresergebnis	-90.935,00

Jahresabschluss des Vorhabens

(Baubeginn bis einschl. Vorj.)	Bauzeit:	Soll	VA
Einnahmenvorschreibung 2010 bis 2018 (Baubeginn bis einschl. Vorj.)		951.100,00	874.700,00
+ Einnahmenvorschreibung laufendes Jahr		0,00	91.000,00
= Gesamt-Einnahmen-Vorschreibung (E)		951.100,00	965.700,00
Ausgabenvorschreibung 2010 bis 2018 (Baubeginn bis einschl. Vorj.)		951.100,00	874.700,00
+ Ausgabenvorschreibung laufendes Jahr		90.935,00	91.000,00
= Gesamt-Ausgaben-Vorschreibung (A)		1.042.035,00	965.700,00
= Jahresergebnis (E-A)		-90.935,00	0,00

Zusammenstellung der Einnahmen und Ausgaben (Gesamtdeckung)

Einnahmen		Soll	VA
6/269400/871100	KTZ vom Land (BZ)	417.000,00	399.500,00
6/269400/910000	Anteilsbeitrag des ordentl. Haushaltes	0,00	140.000,00
6/269400/910018	Zuf. an d. AOH u. Zuf. aus d.OH 269400 ÖTB	394.100,00	426.200,00
6/269400/910056	Zuführung v. ord. Haushalt Sportverein ÖTB	140.000,00	0,00
Gesamtsumme		951.100,00	965.700,00

Ausgaben		Soll	VA
5/269400/777000	KTZ an private Institutionen	1.042.035,00	965.700,00
Gesamtsumme		1.042.035,00	965.700,00

**Rechnungsabschluss 2019
Außerordentlicher Haushalt**

Ausgaben		RQ	Anf. Rest	Anordnungssoll	Gesamtsohl	Ist	Schl. Rest	VA+NVA	Soll - VA
269400	Sportverein ÖTB Perg								
5/269400/777000	KTZ an private Institutionen	44		90.935,00	90.935,00	90.935,00		91.000,00	-65,00
	269400 Sportverein ÖTB Perg		0,00	90.935,00	90.935,00	90.935,00	0,00	91.000,00	-65,00
966000	Ist-Abgang laufendes Jahr			90.935,00	90.935,00		90.935,00		90.935,00
	Gesamtsumme		0,00	181.870,00	181.870,00	90.935,00	90.935,00	91.000,00	90.870,00

**Rechnungsabschluss 2019
Außerordentlicher Haushalt**

Einnahmen		RQ	Anf. Rest	Anordnungssoll	Gesamtso	Ist	Schl. Rest	VA+NVA	Soll - VA
612060	Straßenbauprogramm								
6/612060/298000	Rücklagen Entnahmen	51						35.000,00	-35.000,00
6/612060/910061	Zuf. an d. AOH u. Zuf. aus d.OH V61206 Straßenbauprogramm	81						943.300,00	-943.300,00
6/612060/910100	Zuf. an d. AOH u. Zuf. aus d.OH IB - Verkehrsflächenbeitr.	81						30.000,00	-30.000,00
612060 Straßenbauprogramm			0,00	0,00	0,00	0,00	0,00	1.008.300,00	-1.008.300,00
961100	Ist-Überschuss		66.462,33		66.462,33	66.462,33			
Summe inkl. Abwicklung Vorjahr			66.462,33	0,00	66.462,33	66.462,33	0,00	1.008.300,00	-1.008.300,00
966000	Ist-Abgang laufendes Jahr			209.630,59	209.630,59	209.630,59			209.630,59
968000	Soll-Abgang laufendes Jahr			209.874,96	209.874,96		209.874,96		209.874,96
Gesamtsumme			66.462,33	419.505,55	485.967,88	276.092,92	209.874,96	1.008.300,00	-588.794,45

Jahresabschluss des Vorhabens

Einnahmenabstättung	66.462,33
- Ausgabenabstättung	276.092,92
= Kassenbestand (+/-)	-209.630,59
+ Schließliche Einnahmerückstände	0,00
= Zusammen	-209.630,59
- Schließliche Ausgabenrückstände	244,37
= Jahresergebnis	-209.874,96

Jahresabschluss des Vorhabens

(Baubeginn bis einschl. Vorj.)	Bauzeit:	Soll	VA
Einnahmenvorschreibung 2018 bis 2018 (Baubeginn bis einschl. Vorj.)		974.900,85	851.000,00
+ Einnahmenvorschreibung laufendes Jahr		0,00	1.008.300,00
= Gesamt-Einnahmen-Vorschreibung (E)		974.900,85	1.859.300,00
Ausgabenvorschreibung 2018 bis 2018 (Baubeginn bis einschl. Vorj.)		974.900,85	851.000,00
+ Ausgabenvorschreibung laufendes Jahr		209.874,96	1.008.300,00
= Gesamt-Ausgaben-Vorschreibung (A)		1.184.775,81	1.859.300,00
= Jahresergebnis (E-A)		-209.874,96	0,00

Zusammenstellung der Einnahmen und Ausgaben (Gesamtdeckung)

Einnahmen			Ausgaben					
	Soll	VA		Soll	VA			
6/612060/298000	Rücklagen Entnahmen	93.400,00	128.400,00	5/612060/002000	Straßenbauten	1.163.445,37	1.841.700,00	
6/612060/871000	Kapitaltransferzahlungen von Ländern und L:	5.161,66	5.200,00	5/612060/002010	Straßenbau Unwetterschäden	21.330,44	17.600,00	
6/612060/910061	Zuf. an d. AOH u. Zuf. aus d.OH V61206 Strz	842.075,31	1.654.700,00	Gesamtsumme			1.184.775,81	1.859.300,00
6/612060/910100	Zuf. an d. AOH u. Zuf. aus d.OH IB - Verkehr	34.263,88	71.000,00					
6/612060/910500	Zuf. an d. AOH u. Zuf. aus d.OH Aufschlieu	0,00	0,00					
Gesamtsumme		974.900,85	1.859.300,00					

**Rechnungsabschluss 2019
Außerordentlicher Haushalt**

Ausgaben		RQ	Anf. Rest	Anordnungssoll	Gesamtsohl	Ist	Schl. Rest	VA+NVA	Soll - VA
612060	Straßenbauprogramm								
5/612060/002000	Straßenbauten	40	66.462,33	209.874,96	276.337,29	276.092,92	244,37	1.008.300,00	-798.425,04
612060 Straßenbauprogramm			66.462,33	209.874,96	276.337,29	276.092,92	244,37	1.008.300,00	-798.425,04
Summe inkl. Abwicklung Vorjahr			66.462,33	209.874,96	276.337,29	276.092,92	244,37	1.008.300,00	-798.425,04
966000	Ist-Abgang laufendes Jahr			209.630,59	209.630,59		209.630,59		209.630,59
Gesamtsumme			66.462,33	419.505,55	485.967,88	276.092,92	209.874,96	1.008.300,00	-588.794,45

**Rechnungsabschluss 2019
Außerordentlicher Haushalt**

Einnahmen		RQ	Anf. Rest	Anordnungssoll	Gesamtsohl	Ist	Schl. Rest	VA+NVA	Soll - VA
612070	EFRE Programm Waidhoferstraße, Hauptplatz								
6/612070/871000	KTZ Land	33						425.000,00	-425.000,00
6/612070/871031	KTZ Land Raumordnung	33		59.500,00	59.500,00	59.500,00		119.000,00	-59.500,00
6/612070/910064	Zuf. an d. AOH u. Zuf. aus d.OH	81						106.000,00	-106.000,00
	612070 EFRE Programm Waidhoferstraße, Hauptplatz		0,00	59.500,00	59.500,00	59.500,00	0,00	650.000,00	-590.500,00
965000	Ist-Überschuss laufendes Jahr			40.300,00	40.300,00		40.300,00		40.300,00
Gesamtsumme			0,00	99.800,00	99.800,00	59.500,00	40.300,00	650.000,00	-550.200,00

Jahresabschluss des Vorhabens

Einnahmenabstättung	59.500,00
- Ausgabenabstättung	19.200,00
= Kassenbestand (+/-)	40.300,00
+ Schließliche Einnahmerückstände	0,00
= Zusammen	40.300,00
- Schließliche Ausgabenrückstände	0,00
= Jahresergebnis	40.300,00

Jahresabschluss des Vorhabens

(Baubeginn bis einschl. Vorj.)	Bauzeit:	Soll	VA
Einnahmenvorschreibung bis 2018 (Baubeginn bis einschl. Vorj.)		0,00	0,00
+ Einnahmenvorschreibung laufendes Jahr		59.500,00	650.000,00
= Gesamt-Einnahmen-Vorschreibung (E)		59.500,00	650.000,00
Ausgabenvorschreibung bis 2018 (Baubeginn bis einschl. Vorj.)		0,00	0,00
+ Ausgabenvorschreibung laufendes Jahr		19.200,00	650.000,00
= Gesamt-Ausgaben-Vorschreibung (A)		19.200,00	650.000,00
= Jahresergebnis (E-A)		40.300,00	0,00

Zusammenstellung der Einnahmen und Ausgaben (Gesamtdeckung)

Einnahmen	Soll	VA
6/612070/871000 KTZ Land	0,00	425.000,00
6/612070/871031 KTZ Land Raumordnung	59.500,00	119.000,00
6/612070/910064 Zuf. an d. AOH u. Zuf. aus d.OH	0,00	106.000,00
Gesamtsumme	59.500,00	650.000,00

Ausgaben	Soll	VA
5/612070/002000 Straßenbauten	19.200,00	650.000,00
Gesamtsumme	19.200,00	650.000,00

**Rechnungsabschluss 2019
Außerordentlicher Haushalt**

Ausgaben		RQ	Anf. Rest	Anordnungssoll	Gesamtssoll	Ist	Schl. Rest	VA+NVA	Soll - VA
612070	EFRE Programm Waidhoferstraße, Hauptplatz								
5/612070/002000	Straßenbauten	40		19.200,00	19.200,00	19.200,00		650.000,00	-630.800,00
612070 EFRE Programm Waidhoferstraße, Hauptplatz			0,00	19.200,00	19.200,00	19.200,00	0,00	650.000,00	-630.800,00
965000	Ist-Überschuss laufendes Jahr			40.300,00	40.300,00	40.300,00			40.300,00
967000	Soll-Überschuss laufendes Jahr			40.300,00	40.300,00		40.300,00		40.300,00
Gesamtsumme			0,00	99.800,00	99.800,00	59.500,00	40.300,00	650.000,00	-550.200,00

**Rechnungsabschluss 2019
Außerordentlicher Haushalt**

Einnahmen		RQ	Anf. Rest	Anordnungssoll	Gesamtso	Ist	Schl. Rest	VA+NVA	Soll - VA
616110	Güterwege								
6/616110/910063	Zuf. an d. AOH u. Zuf. aus d.OH - Güterwege	81						10.000,00	-10.000,00
	616110 Güterwege		0,00	0,00	0,00	0,00	0,00	10.000,00	-10.000,00
	Gesamtsumme		0,00	0,00	0,00	0,00	0,00	10.000,00	-10.000,00

Jahresabschluss des Vorhabens

Einnahmenabstättung	0,00
- Ausgabenabstättung	0,00
= Kassenbestand (+/-)	0,00
+ Schließliche Einnahmerückstände	0,00
= Zusammen	0,00
- Schließliche Ausgabenrückstände	0,00
= Jahresergebnis	0,00

Jahresabschluss des Vorhabens

(Baubeginn bis einschl. Vorj.)	Bauzeit:	Soll	VA
Einnahmenvorschreibung 2015 bis 2018 (Baubeginn bis einschl. Vorj.)		0,00	0,00
+ Einnahmenvorschreibung laufendes Jahr		0,00	10.000,00
= Gesamt-Einnahmen-Vorschreibung (E)		0,00	10.000,00
Ausgabenvorschreibung 2015 bis 2018 (Baubeginn bis einschl. Vorj.)		0,00	0,00
+ Ausgabenvorschreibung laufendes Jahr		0,00	10.000,00
= Gesamt-Ausgaben-Vorschreibung (A)		0,00	10.000,00
= Jahresergebnis (E-A)		0,00	0,00

Zusammenstellung der Einnahmen und Ausgaben (Gesamtdeckung)

Einnahmen	Soll	VA
6/616110/910026 Güterwege - Zuf. aus OH	0,00	0,00
6/616110/910063 Zuf. an d. AOH u. Zuf. aus d.OH - Güterwege	0,00	10.000,00
Gesamtsumme	0,00	10.000,00

Ausgaben	Soll	VA
5/616110/002000 Straßenbauten	0,00	10.000,00
Gesamtsumme	0,00	10.000,00

**Rechnungsabschluss 2019
Außerordentlicher Haushalt**

Ausgaben		RQ	Anf. Rest	Anordnungssoll	Gesamtsohl	Ist	Schl. Rest	VA+NVA	Soll - VA
616110	Güterwege								
5/616110/002000	Straßenbauten	40						10.000,00	-10.000,00
	616110 Güterwege		0,00	0,00	0,00	0,00	0,00	10.000,00	-10.000,00
	Gesamtsumme		0,00	0,00	0,00	0,00	0,00	10.000,00	-10.000,00

Rechnungsabschluss 2019 Außerordentlicher Haushalt

Stadtgemeinde Perg

Einnahmen	RQ	Anf. Rest	Anordnungssoll	Gesamtssoll	Ist	Schl. Rest	VA+NVA	Soll - VA
617000 Bauhof - Splitthalle								
617000 Bauhof - Splitthalle		0,00	0,00	0,00	0,00	0,00	0,00	0,00
966000 Ist-Abgang laufendes Jahr			4.158,34	4.158,34	4.158,34			4.158,34
968000 Soll-Abgang laufendes Jahr			4.158,34	4.158,34		4.158,34		4.158,34
Gesamtsumme		0,00	8.316,68	8.316,68	4.158,34	4.158,34	0,00	8.316,68

Jahresabschluss des Vorhabens

Einnahmenabstättung	0,00
- Ausgabenabstättung	4.158,34
= Kassenbestand (+/-)	-4.158,34
+ Schließliche Einnahmerückstände	0,00
= Zusammen	-4.158,34
- Schließliche Ausgabenrückstände	0,00
= Jahresergebnis	-4.158,34

Jahresabschluss des Vorhabens

(Baubeginn bis einschl. Vorj.)	Bauzeit:	Soll	VA
Einnahmenvorschreibung 2017 bis 2018 (Baubeginn bis einschl. Vorj.)		158.493,34	217.000,00
+ Einnahmenvorschreibung laufendes Jahr		0,00	0,00
= Gesamt-Einnahmen-Vorschreibung (E)		158.493,34	217.000,00
Ausgabenvorschreibung 2017 bis 2018 (Baubeginn bis einschl. Vorj.)		158.493,34	217.000,00
+ Ausgabenvorschreibung laufendes Jahr		4.158,34	0,00
= Gesamt-Ausgaben-Vorschreibung (A)		162.651,68	217.000,00
= Jahresergebnis (E-A)		-4.158,34	0,00

Zusammenstellung der Einnahmen und Ausgaben (Gesamtdeckung)

Einnahmen	Soll	VA
6/617000/910067 Zuf. aus OH	158.493,34	132.300,00
Gesamtsumme	158.493,34	132.300,00

Ausgaben	Soll	VA
5/617000/010000 Gebäude	151.469,67	217.000,00
5/617000/729901 Sonst. Ausg. - Vergütungen Bauhofleistunge	10.449,28	0,00
5/617000/729903 Sonst. Ausg. - Vergütungen Bauhof ohne Pe	732,73	0,00
Gesamtsumme	162.651,68	217.000,00

**Rechnungsabschluss 2019
Außerordentlicher Haushalt**

Ausgaben		RQ	Anf. Rest	Anordnungssoll	Gesamtssoll	Ist	Schl. Rest	VA+NVA	Soll - VA
617000	Bauhof - Splitthalle								
5/617000/010000	Gebäude	40		4.158,34	4.158,34	4.158,34			4.158,34
	617000 Bauhof - Splitthalle		0,00	4.158,34	4.158,34	4.158,34	0,00	0,00	4.158,34
966000	Ist-Abgang laufendes Jahr			4.158,34	4.158,34		4.158,34		4.158,34
	Gesamtsumme		0,00	8.316,68	8.316,68	4.158,34	4.158,34	0,00	8.316,68

**Rechnungsabschluss 2019
Außerordentlicher Haushalt**

Einnahmen		RQ	Anf. Rest	Anordnungssoll	Gesamtsof	Ist	Schl. Rest	VA+NVA	Soll - VA
812010	Öffentl.WC - Neuerrichtung								
6/812010/910082	Zuf. an d. AOH u. Zuf. aus d.OH - Öffentl. WC	81						80.000,00	-80.000,00
	812010 Öffentl.WC - Neuerrichtung		0,00	0,00	0,00	0,00	0,00	80.000,00	-80.000,00
	Gesamtsumme		0,00	0,00	0,00	0,00	0,00	80.000,00	-80.000,00

Jahresabschluss des Vorhabens

Einnahmenabstättung	0,00
- Ausgabenabstättung	0,00
= Kassenbestand (+/-)	0,00
+ Schließliche Einnahmerückstände	0,00
= Zusammen	0,00
- Schließliche Ausgabenrückstände	0,00
= Jahresergebnis	0,00

Jahresabschluss des Vorhabens

(Baubeginn bis einschl. Vorj.)	Bauzeit:	Soll	VA
Einnahmenvorschreibung bis 2018 (Baubeginn bis einschl. Vorj.)		0,00	0,00
+ Einnahmenvorschreibung laufendes Jahr		0,00	80.000,00
= Gesamt-Einnahmen-Vorschreibung (E)		0,00	80.000,00
Ausgabenvorschreibung bis 2018 (Baubeginn bis einschl. Vorj.)		0,00	0,00
+ Ausgabenvorschreibung laufendes Jahr		0,00	80.000,00
= Gesamt-Ausgaben-Vorschreibung (A)		0,00	80.000,00
= Jahresergebnis (E-A)		0,00	0,00

Zusammenstellung der Einnahmen und Ausgaben (Gesamtdeckung)

Einnahmen		Soll	VA	Ausgaben		Soll	VA
6/812010/910082	Zuf. an d. AOH u. Zuf. aus d.OH - Öffentl. WC	0,00	80.000,00	5/812010/010000	Gebäude	0,00	80.000,00
	Gesamtsumme	0,00	80.000,00		Gesamtsumme	0,00	80.000,00

**Rechnungsabschluss 2019
Außerordentlicher Haushalt**

Ausgaben		RQ	Anf. Rest	Anordnungssoll	Gesamtssoll	Ist	Schl. Rest	VA+NVA	Soll - VA
812010	Öffentl.WC - Neuerrichtung								
5/812010/010000	Gebäude	40						80.000,00	-80.000,00
	812010 Öffentl.WC - Neuerrichtung		0,00	0,00	0,00	0,00	0,00	80.000,00	-80.000,00
	Gesamtsumme		0,00	0,00	0,00	0,00	0,00	80.000,00	-80.000,00

**Rechnungsabschluss 2019
Außerordentlicher Haushalt**

Einnahmen		RQ	Anf. Rest	Anordnungssoll	Gesamtssoll	Ist	Schl. Rest	VA+NVA	Soll - VA
839010	ÖBB Park&Ride Anlage Aisthofen + Auflassung EK-Süd								
6/839010/829000	Sonstige Einnahmen	18		1.000,00	1.000,00	1.000,00			1.000,00
	839010 ÖBB Park&Ride Anlage Aisthofen + Auflassung EK-Süd		0,00	1.000,00	1.000,00	1.000,00	0,00	0,00	1.000,00
965000	Ist-Überschuss laufendes Jahr			1.000,00	1.000,00		1.000,00		1.000,00
Gesamtsumme			0,00	2.000,00	2.000,00	1.000,00	1.000,00	0,00	2.000,00

Jahresabschluss des Vorhabens

Einnahmenabstättung	1.000,00
- Ausgabenabstättung	0,00
= Kassenbestand (+/-)	1.000,00
+ Schließliche Einnahmerückstände	0,00
= Zusammen	1.000,00
- Schließliche Ausgabenrückstände	0,00
= Jahresergebnis	1.000,00

Jahresabschluss des Vorhabens

(Baubeginn bis einschl. Vorj.)	Bauzeit:	Soll	VA
Einnahmenvorschreibung 2016 bis 2018 (Baubeginn bis einschl. Vorj.)		126.676,41	12.500,00
+ Einnahmenvorschreibung laufendes Jahr		1.000,00	0,00
= Gesamt-Einnahmen-Vorschreibung (E)		127.676,41	12.500,00
Ausgabenvorschreibung 2016 bis 2018 (Baubeginn bis einschl. Vorj.)		126.676,41	212.500,00
+ Ausgabenvorschreibung laufendes Jahr		0,00	0,00
= Gesamt-Ausgaben-Vorschreibung (A)		126.676,41	212.500,00
= Jahresergebnis (E-A)		1.000,00	-200.000,00

Zusammenstellung der Einnahmen und Ausgaben (Gesamtdeckung)

Einnahmen	Soll	VA
6/839010/829000 Sonstige Einnahmen	1.000,00	0,00
6/839010/871000 Kapitaltransferzahlungen von Ländern und L:	15.931,17	0,00
6/839010/910084 Zuf. an d. AOH u. Zuf. aus d.OH	110.745,24	12.500,00
Gesamtsumme	127.676,41	12.500,00

Ausgaben	Soll	VA
5/839010/002000 Straßenbauten	110.745,24	212.500,00
5/839010/910084 Rückführ. an den OH	15.931,17	0,00
Gesamtsumme	126.676,41	212.500,00

**Rechnungsabschluss 2019
Außerordentlicher Haushalt**

Ausgaben		RQ	Anf. Rest	Anordnungssoll	Gesamtssoll	Ist	Schl. Rest	VA+NVA	Soll - VA
839010	ÖBB Park&Ride Anlage Aisthofen + Auflassung EK-Süd								
	839010 ÖBB Park&Ride Anlage Aisthofen + Auflassung EK-Süd		0,00	0,00	0,00	0,00	0,00	0,00	0,00
965000	Ist-Überschuss laufendes Jahr			1.000,00	1.000,00	1.000,00			1.000,00
967000	Soll-Überschuss laufendes Jahr			1.000,00	1.000,00		1.000,00		1.000,00
	Gesamtsumme		0,00	2.000,00	2.000,00	1.000,00	1.000,00	0,00	2.000,00

**Rechnungsabschluss 2019
Außerordentlicher Haushalt**

Einnahmen		RQ	Anf. Rest	Anordnungssoll	Gesamtssoll	Ist	Schl. Rest	VA+NVA	Soll - VA
839020	ÖBB Bike&Ride Anlage Perg Erw.								
	839020 ÖBB Bike&Ride Anlage Perg Erw.		0,00	0,00	0,00	0,00	0,00	0,00	0,00
968000	Soll-Abgang laufendes Jahr			2.881,25	2.881,25		2.881,25		2.881,25
	Gesamtsumme		0,00	2.881,25	2.881,25	0,00	2.881,25	0,00	2.881,25

Jahresabschluss des Vorhabens

Einnahmenabstattung	0,00
- Ausgabenabstattung	0,00
= Kassenbestand (+/-)	0,00
+ Schließliche Einnahmerückstände	0,00
= Zusammen	0,00
- Schließliche Ausgabenrückstände	2.881,25
= Jahresergebnis	-2.881,25

Jahresabschluss des Vorhabens

(Baubeginn bis einschl. Vorj.)	Bauzeit:	Soll	VA
Einnahmenvorschreibung bis 2018 (Baubeginn bis einschl. Vorj.)		0,00	0,00
+ Einnahmenvorschreibung laufendes Jahr		0,00	0,00
= Gesamt-Einnahmen-Vorschreibung (E)		0,00	0,00
Ausgabenvorschreibung bis 2018 (Baubeginn bis einschl. Vorj.)		0,00	0,00
+ Ausgabenvorschreibung laufendes Jahr		2.881,25	0,00
= Gesamt-Ausgaben-Vorschreibung (A)		2.881,25	0,00
= Jahresergebnis (E-A)		-2.881,25	0,00

Zusammenstellung der Einnahmen und Ausgaben (Gesamtdeckung)

Ausgaben	Soll	VA
5/839020/002000 Straßenbauten	2.881,25	0,00
Gesamtsumme	2.881,25	0,00

**Rechnungsabschluss 2019
Außerordentlicher Haushalt**

Ausgaben		RQ	Anf. Rest	Anordnungssoll	Gesamtssoll	Ist	Schl. Rest	VA+NVA	Soll - VA
839020	ÖBB Bike&Ride Anlage Perg Erw.								
5/839020/002000	Straßenbauten	40		2.881,25	2.881,25		2.881,25		2.881,25
	839020 ÖBB Bike&Ride Anlage Perg Erw.		0,00	2.881,25	2.881,25	0,00	2.881,25	0,00	2.881,25
	Gesamtsumme		0,00	2.881,25	2.881,25	0,00	2.881,25	0,00	2.881,25

**Rechnungsabschluss 2019
Außerordentlicher Haushalt**

Einnahmen		RQ	Anf. Rest	Anordnungssoll	Gesamtssoll	Ist	Schl. Rest	VA+NVA	Soll - VA
850120	WVA BA 12								
6/850120/910200	Zuf. an d. AOH u. Zuf. aus d.OH IB - Wasseranschlussgeb.	81						50.000,00	-50.000,00
	850120 WVA BA 12		0,00	0,00	0,00	0,00	0,00	50.000,00	-50.000,00
961100	Ist-Überschuss		62.819,13		62.819,13	62.819,13			
	Summe inkl. Abwicklung Vorjahr		62.819,13	0,00	62.819,13	62.819,13	0,00	50.000,00	-50.000,00
966000	Ist-Abgang laufendes Jahr			56.887,25	56.887,25	56.887,25			56.887,25
968000	Soll-Abgang laufendes Jahr			57.122,85	57.122,85		57.122,85		57.122,85
	Gesamtsumme		62.819,13	114.010,10	176.829,23	119.706,38	57.122,85	50.000,00	64.010,10

Jahresabschluss des Vorhabens

Einnahmenabstättung	62.819,13
- Ausgabenabstättung	119.706,38
= Kassenbestand (+/-)	-56.887,25
+ Schließliche Einnahmerückstände	0,00
= Zusammen	-56.887,25
- Schließliche Ausgabenrückstände	235,60
= Jahresergebnis	-57.122,85

Jahresabschluss des Vorhabens

(Baubeginn bis einschl. Vorj.)	Bauzeit:	Soll	VA
Einnahmenvorschreibung 2016 bis 2018 (Baubeginn bis einschl. Vorj.)		704.944,99	1.466.300,00
+ Einnahmenvorschreibung laufendes Jahr		0,00	50.000,00
= Gesamt-Einnahmen-Vorschreibung (E)		704.944,99	1.516.300,00
Ausgabenvorschreibung 2016 bis 2018 (Baubeginn bis einschl. Vorj.)		704.944,99	1.062.900,00
+ Ausgabenvorschreibung laufendes Jahr		57.122,85	50.000,00
= Gesamt-Ausgaben-Vorschreibung (A)		762.067,84	1.112.900,00
= Jahresergebnis (E-A)		-57.122,85	403.400,00

Zusammenstellung der Einnahmen und Ausgaben (Gesamtdeckung)

Einnahmen				Ausgaben			
		Soll	VA			Soll	VA
6/850120/346000	Investitionsdarlehen von Kreditinstituten	300.000,00	192.000,00	5/850120/004000	Wasser- u. Kanalisationsbauten	460.248,89	781.000,00
6/850120/910085	Zuf. von and. Abschn. 8501100 WVA BA 11	0,00	0,00	5/850120/004100	Planung und Bauleitung	760,00	0,00
6/850120/910200	Zuf. an d. AOH u. Zuf. aus d.OH IB - Wasser	403.002,40	311.800,00	5/850120/910085	Rückführ. an den OH	301.058,95	331.900,00
6/850120/910600	Zuf. an d. AOH u. Zuf. aus d.OH Aufschließu	1.942,59	0,00		Gesamtsumme	762.067,84	1.112.900,00
	Gesamtsumme	704.944,99	503.800,00				

**Rechnungsabschluss 2019
Außerordentlicher Haushalt**

Ausgaben		RQ	Anf. Rest	Anordnungssoll	Gesamtssoll	Ist	Schl. Rest	VA+NVA	Soll - VA
850120	WVA BA 12								
5/850120/004000	Wasser- u. Kanalisationsbauten	40	62.819,13	57.122,85	119.941,98	119.706,38	235,60	50.000,00	7.122,85
	850120 WVA BA 12		62.819,13	57.122,85	119.941,98	119.706,38	235,60	50.000,00	7.122,85
	Summe inkl. Abwicklung Vorjahr		62.819,13	57.122,85	119.941,98	119.706,38	235,60	50.000,00	7.122,85
966000	Ist-Abgang laufendes Jahr			56.887,25	56.887,25		56.887,25		56.887,25
	Gesamtsumme		62.819,13	114.010,10	176.829,23	119.706,38	57.122,85	50.000,00	64.010,10

Rechnungsabschluss 2019 Außerordentlicher Haushalt

Stadtgemeinde Perg

Einnahmen		RQ	Anf. Rest	Anordnungssoll	Gesamtssoll	Ist	Schl. Rest	VA+NVA	Soll - VA
850130	WVA BA 13								
6/850130/298000	Rücklagen Entnahmen	51						186.700,00	-186.700,00
6/850130/910200	Zuf. an d. AOH u. Zuf. aus d.OH IB - Wasseranschlussgeb.	81						138.300,00	-138.300,00
850130 WVA BA 13			0,00	0,00	0,00	0,00	0,00	325.000,00	-325.000,00
961100	Ist-Überschuss		153.103,80		153.103,80	153.103,80			
963100	Soll-Überschuss	82		153.103,80	153.103,80	153.103,80			153.103,80
Summe inkl. Abwicklung Vorjahr			153.103,80	153.103,80	306.207,60	306.207,60	0,00	325.000,00	-171.896,20
965000	Ist-Überschuss laufendes Jahr			153.103,80	153.103,80		153.103,80		153.103,80
Gesamtsumme			153.103,80	306.207,60	459.311,40	306.207,60	153.103,80	325.000,00	-18.792,40

Jahresabschluss des Vorhabens

Einnahmenabstättung	306.207,60
- Ausgabenabstättung	153.103,80
= Kassenbestand (+/-)	153.103,80
+ Schließliche Einnahmerückstände	0,00
= Zusammen	153.103,80
- Schließliche Ausgabenrückstände	0,00
= Jahresergebnis	153.103,80

Jahresabschluss des Vorhabens

(Baubeginn bis einschl. Vorj.)	Bauzeit:	Soll	VA
Einnahmenvorschreibung 2018 bis 2018 (Baubeginn bis einschl. Vorj.)		153.103,80	155.100,00
+ Einnahmenvorschreibung laufendes Jahr		0,00	325.000,00
= Gesamt-Einnahmen-Vorschreibung (E)		153.103,80	480.100,00
Ausgabenvorschreibung 2018 bis 2018 (Baubeginn bis einschl. Vorj.)		0,00	155.100,00
+ Ausgabenvorschreibung laufendes Jahr		0,00	325.000,00
= Gesamt-Ausgaben-Vorschreibung (A)		0,00	480.100,00
= Jahresergebnis (E-A)		153.103,80	0,00

Zusammenstellung der Einnahmen und Ausgaben (Gesamtdeckung)

Einnahmen		Soll	VA	Ausgaben		Soll	VA
6/850130/298000	Rücklagen Entnahmen	0,00	186.700,00	5/850130/004000	Wasser- u. Kanalisationsbauten	0,00	480.100,00
6/850130/870000	KTZ von Bund - KIG 2017	153.103,80	153.100,00	Gesamtsumme			
6/850130/910200	Zuf. an d. AOH u. Zuf. aus d.OH IB - Wasser	0,00	138.300,00	0,00 480.100,00			
6/850130/910600	Zuf. aus OH - Aufschließungsbeitr. Wasser	0,00	2.000,00				
Gesamtsumme		153.103,80	480.100,00				

**Rechnungsabschluss 2019
Außerordentlicher Haushalt**

Ausgaben		RQ	Anf. Rest	Anordnungssoll	Gesamtssoll	Ist	Schl. Rest	VA+NVA	Soll - VA
850130	WVA BA 13								
5/850130/004000	Wasser- u. Kanalisationsbauten	40						325.000,00	-325.000,00
	850130 WVA BA 13		0,00	0,00	0,00	0,00	0,00	325.000,00	-325.000,00
963100	Soll - Überschuß		153.103,80		153.103,80	153.103,80			
	Summe inkl. Abwicklung Vorjahr		153.103,80	0,00	153.103,80	153.103,80	0,00	325.000,00	-325.000,00
965000	Ist-Überschuss laufendes Jahr			153.103,80	153.103,80	153.103,80			153.103,80
967000	Soll-Überschuss laufendes Jahr			153.103,80	153.103,80		153.103,80		153.103,80
	Gesamtsumme		153.103,80	306.207,60	459.311,40	306.207,60	153.103,80	325.000,00	-18.792,40

**Rechnungsabschluss 2019
Außerordentlicher Haushalt**

Einnahmen		RQ	Anf. Rest	Anordnungssoll	Gesamtssoll	Ist	Schl. Rest	VA+NVA	Soll - VA
851260	ABA BA 26								
	851260 ABA BA 26		0,00	0,00	0,00	0,00	0,00	0,00	0,00
961100	Ist-Überschuss		11.697,68		11.697,68	11.697,68			
	Summe inkl. Abwicklung Vorjahr		11.697,68	0,00	11.697,68	11.697,68	0,00	0,00	0,00
965000	Ist-Überschuss laufendes Jahr			11.697,68	11.697,68		11.697,68		11.697,68
	Gesamtsumme		11.697,68	11.697,68	23.395,36	11.697,68	11.697,68	0,00	11.697,68

Jahresabschluss des Vorhabens

Einnahmenabstättung	11.697,68
- Ausgabenabstättung	0,00
= Kassenbestand (+/-)	11.697,68
+ Schließliche Einnahmerückstände	0,00
= Zusammen	11.697,68
- Schließliche Ausgabenrückstände	11.697,68
= Jahresergebnis	0,00

Jahresabschluss des Vorhabens

(Baubeginn bis einschl. Vorj.)	Bauzeit:	Soll	VA
Einnahmenvorschreibung 2012 bis 2018 (Baubeginn bis einschl. Vorj.)		680.735,13	346.500,00
+ Einnahmenvorschreibung laufendes Jahr		0,00	0,00
= Gesamt-Einnahmen-Vorschreibung (E)		680.735,13	346.500,00
Ausgabenvorschreibung 2012 bis 2018 (Baubeginn bis einschl. Vorj.)		680.735,13	854.900,00
+ Ausgabenvorschreibung laufendes Jahr		0,00	0,00
= Gesamt-Ausgaben-Vorschreibung (A)		680.735,13	854.900,00
= Jahresergebnis (E-A)		0,00	-508.400,00

Zusammenstellung der Einnahmen und Ausgaben (Gesamtdeckung)

Einnahmen		Soll	VA	Ausgaben		Soll	VA
6/851260/346000	Investitionsdarlehen von Kreditinstituten	0,00	0,00	5/851260/002000	Straßenbauten	30.435,51	5.000,00
6/851260/829000	Sonstige Einnahmen	64.992,70	65.000,00	5/851260/004000	Wasser- und Kanalisationsbauten	332.846,54	531.000,00
6/851260/872000	Gemeindebeiträge aus WP Infra-Beiträge	148.730,81	0,00	5/851260/004100	Kanalbauten	281.127,53	33.400,00
6/851260/910003	Infrastrukturbeitr.f.ABA	46.956,80	42.700,00	5/851260/910086	Zuf. an and. Abschn. V 851270	0,00	48.000,00
6/851260/910029	Zuführungen AOH	100,00	0,00	5/851260/910087	Zuf. an and. Abschn. - V 851270 ABA BA 27	36.325,55	0,00
6/851260/910084	Zuf. von and. Abschn. von 851240 ABA BA :	0,00	0,00		Gesamtsumme	680.735,13	617.400,00
6/851260/910300	Anteilsbeitrag ord. Haushalt Kanalanschlußg	301.965,39	90.800,00				
6/851260/910700	Aufschließungsbeiträge Kanal ord. Haushalt	944,82	0,00				
6/851260/910851	Verr. zw. Abschnitten Zuf.von ABA BA 25	0,00	14.800,00				
6/851260/910900	Verr.zw.OH u. AOH Ordentl. Zuf. an BA ABA	117.044,61	45.600,00				
	Gesamtsumme	680.735,13	258.900,00				

**Rechnungsabschluss 2019
Außerordentlicher Haushalt**

Ausgaben		RQ	Anf. Rest	Anordnungssoll	Gesamtsohl	Ist	Schl. Rest	VA+NVA	Soll - VA
851260	ABA BA 26								
5/851260/004100	Kanalbauten	40	11.697,68		11.697,68		11.697,68		
	851260 ABA BA 26		11.697,68	0,00	11.697,68	0,00	11.697,68	0,00	0,00
	Summe inkl. Abwicklung Vorjahr		11.697,68	0,00	11.697,68	0,00	11.697,68	0,00	0,00
965000	Ist-Überschuss laufendes Jahr			11.697,68	11.697,68	11.697,68			11.697,68
	Gesamtsumme		11.697,68	11.697,68	23.395,36	11.697,68	11.697,68	0,00	11.697,68

**Rechnungsabschluss 2019
Außerordentlicher Haushalt**

Einnahmen		RQ	Anf. Rest	Anordnungssoll	Gesamtssoll	Ist	Schl. Rest	VA+NVA	Soll - VA
851270	ABA BA 27								
	851270 ABA BA 27		0,00	0,00	0,00	0,00	0,00	0,00	0,00
961100	Ist-Überschuss		40.286,16		40.286,16	40.286,16			
	Summe inkl. Abwicklung Vorjahr		40.286,16	0,00	40.286,16	40.286,16	0,00	0,00	0,00
966000	Ist-Abgang laufendes Jahr			15.102,48	15.102,48	15.102,48			15.102,48
968000	Soll-Abgang laufendes Jahr			15.102,48	15.102,48		15.102,48		15.102,48
	Gesamtsumme		40.286,16	30.204,96	70.491,12	55.388,64	15.102,48	0,00	30.204,96

Jahresabschluss des Vorhabens

Einnahmenabstättung	40.286,16
- Ausgabenabstättung	55.388,64
= Kassenbestand (+/-)	-15.102,48
+ Schließliche Einnahmerückstände	0,00
= Zusammen	-15.102,48
- Schließliche Ausgabenrückstände	0,00
= Jahresergebnis	-15.102,48

Jahresabschluss des Vorhabens

(Baubeginn bis einschl. Vorj.)	Bauzeit:	Soll	VA
Einnahmenvorschreibung 2015 bis 2018 (Baubeginn bis einschl. Vorj.)		1.076.992,85	1.119.300,00
+ Einnahmenvorschreibung laufendes Jahr		0,00	0,00
= Gesamt-Einnahmen-Vorschreibung (E)		1.076.992,85	1.119.300,00
Ausgabenvorschreibung 2015 bis 2018 (Baubeginn bis einschl. Vorj.)		1.076.992,85	1.192.600,00
+ Ausgabenvorschreibung laufendes Jahr		15.102,48	0,00
= Gesamt-Ausgaben-Vorschreibung (A)		1.092.095,33	1.192.600,00
= Jahresergebnis (E-A)		-15.102,48	-73.300,00

Zusammenstellung der Einnahmen und Ausgaben (Gesamtdeckung)

Einnahmen				Ausgaben			
		Soll	VA			Soll	VA
6/851270/346000	Investitionsdarlehen von Kreditinstituten	630.000,00	630.000,00	5/851270/004000	Wasser- und Kanalisationsbauten	1.019.688,76	1.139.000,00
6/851270/829000	Sonstige Einnahmen	166,67	200,00	5/851270/004001	Wasser-u.Kanalisationsbauten Containerdorf	26.016,87	0,00
6/851270/910086	Zuf. aus and. Abschn. V 85126 BA 26 u. V 8	0,00	143.600,00	5/851270/004100	Planung und Bauleitung	46.389,70	0,00
6/851270/910087	Zuf. aus and. Abschn. - V 851260 ABA BA 2	129.560,31	0,00		Gesamtsumme	1.092.095,33	1.139.000,00
6/851270/910300	Zuf. aus OH - IB (Kanalanschlussgebühren)	317.265,87	340.000,00				
6/851270/910700	Aufschließungsbeiträge Kanal ord. Haushalt	0,00	5.500,00				
6/851270/910900	Verr. zw. OH u. AOH Ordentl. Zuf. an BA AB.	0,00	0,00				
	Gesamtsumme	1.076.992,85	1.119.300,00				

**Rechnungsabschluss 2019
Außerordentlicher Haushalt**

Ausgaben		RQ	Anf. Rest	Anordnungssoll	Gesamtsohl	Ist	Schl. Rest	VA+NVA	Soll - VA
851270	ABA BA 27								
5/851270/004000	Wasser- und Kanalisationsbauten	40	40.286,16	15.102,48	55.388,64	55.388,64			15.102,48
	851270 ABA BA 27		40.286,16	15.102,48	55.388,64	55.388,64	0,00	0,00	15.102,48
	Summe inkl. Abwicklung Vorjahr		40.286,16	15.102,48	55.388,64	55.388,64	0,00	0,00	15.102,48
966000	Ist-Abgang laufendes Jahr			15.102,48	15.102,48		15.102,48		15.102,48
	Gesamtsumme		40.286,16	30.204,96	70.491,12	55.388,64	15.102,48	0,00	30.204,96

**Rechnungsabschluss 2019
Außerordentlicher Haushalt**

Einnahmen		RQ	Anf. Rest	Anordnungssoll	Gesamtso	Ist	Schl. Rest	VA+NVA	Soll - VA
851280	ABA BA 28 Kanalsan.u.SK3 Schäden Zone C								
851280 ABA BA 28 Kanalsan.u.SK3 Schäden Zone C			0,00	0,00	0,00	0,00	0,00	0,00	0,00
966000	Ist-Abgang laufendes Jahr			16.271,99	16.271,99	16.271,99			16.271,99
968000	Soll-Abgang laufendes Jahr			16.271,99	16.271,99		16.271,99		16.271,99
Gesamtsumme			0,00	32.543,98	32.543,98	16.271,99	16.271,99	0,00	32.543,98

Jahresabschluss des Vorhabens

Einnahmenabstättung	0,00
- Ausgabenabstättung	16.271,99
= Kassenbestand (+/-)	-16.271,99
+ Schließliche Einnahmerückstände	0,00
= Zusammen	-16.271,99
- Schließliche Ausgabenrückstände	0,00
= Jahresergebnis	-16.271,99

Jahresabschluss des Vorhabens

(Baubeginn bis einschl. Vorj.)	Bauzeit:	Soll	VA
Einnahmenvorschreibung 2015 bis 2018 (Baubeginn bis einschl. Vorj.)		481.047,81	618.500,00
+ Einnahmenvorschreibung laufendes Jahr		0,00	0,00
= Gesamt-Einnahmen-Vorschreibung (E)		481.047,81	618.500,00
Ausgabenvorschreibung 2015 bis 2018 (Baubeginn bis einschl. Vorj.)		481.047,81	514.600,00
+ Ausgabenvorschreibung laufendes Jahr		16.271,99	0,00
= Gesamt-Ausgaben-Vorschreibung (A)		497.319,80	514.600,00
= Jahresergebnis (E-A)		-16.271,99	103.900,00

Zusammenstellung der Einnahmen und Ausgaben (Gesamtdeckung)

Einnahmen	Soll	VA
6/851280/346000 Investitionsdarlehen von Kreditinstituten	300.000,00	396.000,00
6/851280/910300 Zuf. an d. AOH u. Zuf. aus d.OH IB - Kanalar	178.425,23	0,00
6/851280/910700 Zuf. an d. AOH u. Zuf. aus d.OH Aufschlieu	2.622,58	0,00
Gesamtsumme	481.047,81	396.000,00

Ausgaben	Soll	VA
5/851280/004000 Wasser- und Kanalisationsbauten	327.453,19	376.000,00
5/851280/910086 Zuf. an and. Abschn. V 851270	0,00	95.600,00
5/851280/910087 Zuf. an and. Abschn. - V 851270 ABA BA 27,	169.866,61	0,00
Gesamtsumme	497.319,80	471.600,00

**Rechnungsabschluss 2019
Außerordentlicher Haushalt**

Ausgaben		RQ	Anf. Rest	Anordnungssoll	Gesamtssoll	Ist	Schl. Rest	VA+NVA	Soll - VA
851280	ABA BA 28 Kanalsan.u.SK3 Schäden Zone C								
5/851280/004000	Wasser- und Kanalisationsbauten	40		16.271,99	16.271,99	16.271,99			16.271,99
	851280 ABA BA 28 Kanalsan.u.SK3 Schäden Zone C		0,00	16.271,99	16.271,99	16.271,99	0,00	0,00	16.271,99
966000	Ist-Abgang laufendes Jahr			16.271,99	16.271,99		16.271,99		16.271,99
	Gesamtsumme		0,00	32.543,98	32.543,98	16.271,99	16.271,99	0,00	32.543,98

**Rechnungsabschluss 2019
Außerordentlicher Haushalt**

Stadtgemeinde Perg

Einnahmen		RQ	Anf. Rest	Anordnungssoll	Gesamtssoll	Ist	Schl. Rest	VA+NVA	Soll - VA
851290	ABA BA 29								
6/851290/346000	Investitionsdarlehen von Kreditinstituten	55		146.900,00	146.900,00	146.900,00		146.900,00	
6/851290/910300	Zuf. an d. AOH u. Zuf. aus d.OH IB - Kanalanschlussgeb.	81						145.100,00	-145.100,00
6/851290/910700	Zuf. an d. AOH u. Zuf. aus d.OH AufschlieÙungsbeitr. Kanal (AOH)	81						8.000,00	-8.000,00
851290 ABA BA 29			0,00	146.900,00	146.900,00	146.900,00	0,00	300.000,00	-153.100,00
961100	Ist-Überschuss		57.510,20		57.510,20	57.510,20			
Summe inkl. Abwicklung Vorjahr			57.510,20	146.900,00	204.410,20	204.410,20	0,00	300.000,00	-153.100,00
965000	Ist-Überschuss laufendes Jahr			146.900,00	146.900,00		146.900,00		146.900,00
Gesamtsumme			57.510,20	293.800,00	351.310,20	204.410,20	146.900,00	300.000,00	-6.200,00

Jahresabschluss des Vorhabens

Einnahmenabstättung	204.410,20
- Ausgabenabstättung	57.510,20
= Kassenbestand (+/-)	146.900,00
+ Schließliche Einnahmerückstände	0,00
= Zusammen	146.900,00
- Schließliche Ausgabenrückstände	0,00
= Jahresergebnis	146.900,00

Jahresabschluss des Vorhabens

(Baubeginn bis einschl. Vorj.)	Bauzeit:	Soll	VA
Einnahmenvorschreibung 2015 bis 2018 (Baubeginn bis einschl. Vorj.)		1.010.499,10	1.082.600,00
+ Einnahmenvorschreibung laufendes Jahr		146.900,00	300.000,00
= Gesamt-Einnahmen-Vorschreibung (E)		1.157.399,10	1.382.600,00
Ausgabenvorschreibung 2015 bis 2018 (Baubeginn bis einschl. Vorj.)		1.010.499,10	1.082.600,00
+ Ausgabenvorschreibung laufendes Jahr		0,00	300.000,00
= Gesamt-Ausgaben-Vorschreibung (A)		1.010.499,10	1.382.600,00
= Jahresergebnis (E-A)		146.900,00	0,00

Zusammenstellung der Einnahmen und Ausgaben (Gesamtdeckung)

Einnahmen		Soll	VA	Ausgaben		Soll	VA
6/851290/346000	Investitionsdarlehen von Kreditinstituten	780.000,00	780.000,00	5/851290/004000	Wasser- u. Kanalisationsbauten	1.010.499,10	1.240.000,00
6/851290/910087	Zuf. aus and. Abschn. - V 851280, V 851300	202.588,19	0,00	Gesamtsumme			
6/851290/910300	Zuf. an d. AOH u. Zuf. aus d.OH IB - Kanalar	171.880,13	503.700,00			1.010.499,10	1.240.000,00
6/851290/910700	Zuf. an d. AOH u. Zuf. aus d.OH AufschlieÙu	2.930,78	20.000,00				
Gesamtsumme		1.157.399,10	1.303.700,00				

**Rechnungsabschluss 2019
Außerordentlicher Haushalt**

Ausgaben		RQ	Anf. Rest	Anordnungssoll	Gesamtsohl	Ist	Schl. Rest	VA+NVA	Soll - VA
851290	ABA BA 29								
5/851290/004000	Wasser- u. Kanalisationsbauten	40	57.510,20		57.510,20	57.510,20		300.000,00	-300.000,00
851290 ABA BA 29			57.510,20	0,00	57.510,20	57.510,20	0,00	300.000,00	-300.000,00
Summe inkl. Abwicklung Vorjahr			57.510,20	0,00	57.510,20	57.510,20	0,00	300.000,00	-300.000,00
965000	Ist-Überschuss laufendes Jahr			146.900,00	146.900,00	146.900,00			146.900,00
967000	Soll-Überschuss laufendes Jahr			146.900,00	146.900,00		146.900,00		146.900,00
Gesamtsumme			57.510,20	293.800,00	351.310,20	204.410,20	146.900,00	300.000,00	-6.200,00

**Rechnungsabschluss 2019
Außerordentlicher Haushalt**

Einnahmen		RQ	Anf. Rest	Anordnungssoll	Gesamtssoll	Ist	Schl. Rest	VA+NVA	Soll - VA
851300	ABA BA 30								
6/851300/346000	Investitionsdarlehen von Kreditinstituten	55						50.000,00	-50.000,00
	851300 ABA BA 30		0,00	0,00	0,00	0,00	0,00	50.000,00	-50.000,00
	Gesamtsumme		0,00	0,00	0,00	0,00	0,00	50.000,00	-50.000,00

Jahresabschluss des Vorhabens

Einnahmenabstättung	0,00
- Ausgabenabstättung	0,00
= Kassenbestand (+/-)	0,00
+ Schließliche Einnahmerückstände	0,00
= Zusammen	0,00
- Schließliche Ausgabenrückstände	0,00
= Jahresergebnis	0,00

Jahresabschluss des Vorhabens

(Baubeginn bis einschl. Vorj.)	Bauzeit:	Soll	VA
Einnahmenvorschreibung 2017 bis 2018 (Baubeginn bis einschl. Vorj.)		200.000,00	300.000,00
+ Einnahmenvorschreibung laufendes Jahr		0,00	50.000,00
= Gesamt-Einnahmen-Vorschreibung (E)		200.000,00	350.000,00
Ausgabenvorschreibung 2017 bis 2018 (Baubeginn bis einschl. Vorj.)		200.000,00	300.000,00
+ Ausgabenvorschreibung laufendes Jahr		0,00	50.000,00
= Gesamt-Ausgaben-Vorschreibung (A)		200.000,00	350.000,00
= Jahresergebnis (E-A)		0,00	0,00

Zusammenstellung der Einnahmen und Ausgaben (Gesamtdeckung)

Einnahmen		Soll	VA
6/851300/346000	Investitionsdarlehen von Kreditinstituten	200.000,00	250.000,00
	Gesamtsumme	200.000,00	250.000,00

Ausgaben		Soll	VA
5/851300/004000	Wasser- u. Kanalisationsbauten	92.507,82	350.000,00
5/851300/910087	Zuf. an and. Abschn. - V 851290 ABA BA 29	107.492,18	0,00
	Gesamtsumme	200.000,00	350.000,00

**Rechnungsabschluss 2019
Außerordentlicher Haushalt**

Ausgaben		RQ	Anf. Rest	Anordnungssoll	Gesamtssoll	Ist	Schl. Rest	VA+NVA	Soll - VA
851300	ABA BA 30								
5/851300/004000	Wasser- u. Kanalisationsbauten	40						50.000,00	-50.000,00
	851300 ABA BA 30		0,00	0,00	0,00	0,00	0,00	50.000,00	-50.000,00
	Gesamtsumme		0,00	0,00	0,00	0,00	0,00	50.000,00	-50.000,00

**Rechnungsabschluss 2019
Außerordentlicher Haushalt**

Einnahmen		RQ	Anf. Rest	Anordnungssoll	Gesamtso	Ist	Schl. Rest	VA+NVA	Soll - VA
851310	ABA BA 31								
6/851310/346000	Investitionsdarlehen von Kreditinstituten	55						124.200,00	-124.200,00
	851310 ABA BA 31		0,00	0,00	0,00	0,00	0,00	124.200,00	-124.200,00
961100	Ist-Überschuss		88.329,51		88.329,51	88.329,51			
	Summe inkl. Abwicklung Vorjahr		88.329,51	0,00	88.329,51	88.329,51	0,00	124.200,00	-124.200,00
	Gesamtsumme		88.329,51	0,00	88.329,51	88.329,51	0,00	124.200,00	-124.200,00

Jahresabschluss des Vorhabens

Einnahmenabstattung	88.329,51
- Ausgabenabstattung	88.329,51
= Kassenbestand (+/-)	0,00
+ Schließliche Einnahmerückstände	0,00
= Zusammen	0,00
- Schließliche Ausgabenrückstände	0,00
= Jahresergebnis	0,00

Jahresabschluss des Vorhabens

(Baubeginn bis einschl. Vorj.)	Bauzeit:	Soll	VA
Einnahmenvorschreibung 2017 bis 2018 (Baubeginn bis einschl. Vorj.)		275.800,00	315.000,00
+ Einnahmenvorschreibung laufendes Jahr		0,00	124.200,00
= Gesamt-Einnahmen-Vorschreibung (E)		275.800,00	439.200,00
Ausgabenvorschreibung 2017 bis 2018 (Baubeginn bis einschl. Vorj.)		275.800,00	315.000,00
+ Ausgabenvorschreibung laufendes Jahr		0,00	124.200,00
= Gesamt-Ausgaben-Vorschreibung (A)		275.800,00	439.200,00
= Jahresergebnis (E-A)		0,00	0,00

Zusammenstellung der Einnahmen und Ausgaben (Gesamtdeckung)

Einnahmen	Soll	VA
6/851310/346000 Investitionsdarlehen von Kreditinstituten	275.800,00	400.000,00
Gesamtsumme	275.800,00	400.000,00

Ausgaben	Soll	VA
5/851310/004000 Wasser- u. Kanalisationsbauten	193.276,63	439.200,00
5/851310/910086 Rückführ. an den OH	64.059,21	0,00
5/851310/910087 Zuf. an and. Abschn. - V 851290 ABA BA 29	18.464,16	0,00
Gesamtsumme	275.800,00	439.200,00

**Rechnungsabschluss 2019
Außerordentlicher Haushalt**

Ausgaben		RQ	Anf. Rest	Anordnungssoll	Gesamtsohl	Ist	Schl. Rest	VA+NVA	Soll - VA
851310	ABA BA 31								
5/851310/004000	Wasser- u. Kanalisationsbauten	40	88.329,51		88.329,51	88.329,51		124.200,00	-124.200,00
	851310 ABA BA 31		88.329,51	0,00	88.329,51	88.329,51	0,00	124.200,00	-124.200,00
	Summe inkl. Abwicklung Vorjahr		88.329,51	0,00	88.329,51	88.329,51	0,00	124.200,00	-124.200,00
	Gesamtsumme		88.329,51	0,00	88.329,51	88.329,51	0,00	124.200,00	-124.200,00

**Rechnungsabschluss 2019
Außerordentlicher Haushalt**

Einnahmen		RQ	Anf. Rest	Anordnungssoll	Gesamtso	Ist	Schl. Rest	VA+NVA	Soll - VA
859331	Vitalwelt - Massageraum								
6/859331/346000	Investitionsdarlehen von Kreditinstituten	55						100.000,00	-100.000,00
	859331 Vitalwelt - Massageraum		0,00	0,00	0,00	0,00	0,00	100.000,00	-100.000,00
966000	Ist-Abgang laufendes Jahr			65.461,21	65.461,21	65.461,21			65.461,21
968000	Soll-Abgang laufendes Jahr			65.461,21	65.461,21		65.461,21		65.461,21
	Gesamtsumme		0,00	130.922,42	130.922,42	65.461,21	65.461,21	100.000,00	30.922,42

Jahresabschluss des Vorhabens

Einnahmenabstättung	0,00
- Ausgabenabstättung	65.461,21
= Kassenbestand (+/-)	-65.461,21
+ Schließliche Einnahmerückstände	0,00
= Zusammen	-65.461,21
- Schließliche Ausgabenrückstände	0,00
= Jahresergebnis	-65.461,21

Jahresabschluss des Vorhabens

(Baubeginn bis einschl. Vorj.)	Bauzeit:	Soll	VA
Einnahmenvorschreibung 2017 bis 2018 (Baubeginn bis einschl. Vorj.)		0,00	0,00
+ Einnahmenvorschreibung laufendes Jahr		0,00	100.000,00
= Gesamt-Einnahmen-Vorschreibung (E)		0,00	100.000,00
Ausgabenvorschreibung 2017 bis 2018 (Baubeginn bis einschl. Vorj.)		0,00	0,00
+ Ausgabenvorschreibung laufendes Jahr		65.461,21	100.000,00
= Gesamt-Ausgaben-Vorschreibung (A)		65.461,21	100.000,00
= Jahresergebnis (E-A)		-65.461,21	0,00

Zusammenstellung der Einnahmen und Ausgaben (Gesamtdeckung)

Einnahmen			Soll	VA	Ausgaben			Soll	VA
6/859331/346000	Investitionsdarlehen von Kreditinstituten		0,00	100.000,00	5/859331/010000	Gebäude	65.461,21	100.000,00	
	Gesamtsumme		0,00	100.000,00		Gesamtsumme	65.461,21	100.000,00	

**Rechnungsabschluss 2019
Außerordentlicher Haushalt**

Ausgaben		RQ	Anf. Rest	Anordnungssoll	Gesamtssoll	Ist	Schl. Rest	VA+NVA	Soll - VA
859331	Vitalwelt - Massageraum								
5/859331/010000	Gebäude	40		65.461,21	65.461,21	65.461,21		100.000,00	-34.538,79
	859331 Vitalwelt - Massageraum		0,00	65.461,21	65.461,21	65.461,21	0,00	100.000,00	-34.538,79
966000	Ist-Abgang laufendes Jahr			65.461,21	65.461,21		65.461,21		65.461,21
	Gesamtsumme		0,00	130.922,42	130.922,42	65.461,21	65.461,21	100.000,00	30.922,42

**Rechnungsabschluss 2019
Außerordentlicher Haushalt**

Einnahmen		RQ	Anf. Rest	Anordnungssoll	Gesamtssoll	Ist	Schl. Rest	VA+NVA	Soll - VA
859333	Vitalwelt - Salzwelt								
859333 Vitalwelt - Salzwelt			0,00	0,00	0,00	0,00	0,00	0,00	0,00
961100	Ist-Überschuss		30,00		30,00	30,00			
Summe inkl. Abwicklung Vorjahr			30,00	0,00	30,00	30,00	0,00	0,00	0,00
966000	Ist-Abgang laufendes Jahr			5.154,30	5.154,30	5.154,30			5.154,30
968000	Soll-Abgang laufendes Jahr			5.154,30	5.154,30		5.154,30		5.154,30
Gesamtsumme			30,00	10.308,60	10.338,60	5.184,30	5.154,30	0,00	10.308,60

Jahresabschluss des Vorhabens

Einnahmenabstättung	30,00
- Ausgabenabstättung	5.184,30
= Kassenbestand (+/-)	-5.154,30
+ Schließliche Einnahmerückstände	0,00
= Zusammen	-5.154,30
- Schließliche Ausgabenrückstände	0,00
= Jahresergebnis	-5.154,30

Jahresabschluss des Vorhabens

(Baubeginn bis einschl. Vorj.)	Bauzeit:	Soll	VA
Einnahmenvorschreibung 2018 bis 2018 (Baubeginn bis einschl. Vorj.)		243.545,03	225.000,00
+ Einnahmenvorschreibung laufendes Jahr		0,00	0,00
= Gesamt-Einnahmen-Vorschreibung (E)		243.545,03	225.000,00
Ausgabenvorschreibung 2018 bis 2018 (Baubeginn bis einschl. Vorj.)		243.545,03	225.000,00
+ Ausgabenvorschreibung laufendes Jahr		5.154,30	0,00
= Gesamt-Ausgaben-Vorschreibung (A)		248.699,33	225.000,00
= Jahresergebnis (E-A)		-5.154,30	0,00

Zusammenstellung der Einnahmen und Ausgaben (Gesamtdeckung)

Einnahmen		Soll	VA	Ausgaben		Soll	VA
6/859333/346000	Investitionsdarlehen von Kreditinstituten	225.000,00	225.000,00	5/859333/010000	Gebäude	196.610,00	225.000,00
6/859333/829000	Sonstige Einnahmen	441,67	0,00	5/859333/043000	Betriebsausstattung	32.121,88	0,00
6/859333/910089	Zuf. aus OH	18.103,36	0,00	5/859333/400000	GWG -Geringw.Wirtsch.güter Anlagev.	1.299,94	0,00
Gesamtsumme		243.545,03	225.000,00	5/859333/403000	Handelswaren	70,10	0,00
				5/859333/457000	Druckwerke	1.651,90	0,00
				5/859333/459000	Sonst. Verbrauchsgüter	56,88	0,00
				5/859333/729901	Sonst. Ausg. - Vergütungen Bauhofleistunge	15.646,13	0,00
				5/859333/729903	Sonst. Ausg. - Vergütungen Bauhof ohne Pe	1.242,50	0,00
				Gesamtsumme		248.699,33	225.000,00

**Rechnungsabschluss 2019
Außerordentlicher Haushalt**

Ausgaben		RQ	Anf. Rest	Anordnungssoll	Gesamtsohl	Ist	Schl. Rest	VA+NVA	Soll - VA
859333	Vitalwelt - Salzwelt								
5/859333/010000	Gebäude	40	30,00	2.517,00	2.547,00	2.547,00			2.517,00
5/859333/043000	Betriebsausstattung	41		2.612,23	2.612,23	2.612,23			2.612,23
5/859333/729901	Sonst. Ausg. - Vergütungen Bauhofleistungen	24		25,07	25,07	25,07			25,07
	859333 Vitalwelt - Salzwelt		30,00	5.154,30	5.184,30	5.184,30	0,00	0,00	5.154,30
	Summe inkl. Abwicklung Vorjahr		30,00	5.154,30	5.184,30	5.184,30	0,00	0,00	5.154,30
966000	Ist-Abgang laufendes Jahr			5.154,30	5.154,30		5.154,30		5.154,30
	Gesamtsumme		30,00	10.308,60	10.338,60	5.184,30	5.154,30	0,00	10.308,60

Nachweis Vermögen

lfd.Nr.	V e r m ö g e n s - gruppen und Untergruppen	Stand am Beginn d. FJ	Ä n d e r u n g Z u g a n g	im lfd. Finanzjahr A b g a n g	Stand am Ende d. FJ	Erläuterungen
	0 Vermögen der allg. Verwaltung					
1	Rathaus	437.115,97	0,00	16.997,70	420.118,27	
2	Freiw. Feuerwehr Pergkirchen	380.985,47	1.163,16	9.493,64	372.654,99	
3	Volksschule Perg	3.407.952,88	0,00	105.365,48	3.302.587,40	
4	Volksschule Pergkirchen	1.205.061,26	38.245,06	44.555,38	1.198.750,94	
5	Hauptschule I	0,00	0,00	0,00	0,00	
6	Hauptschule Ib	0,00	0,00	0,00	0,00	
7	Hauptschule II	963.005,52	0,00	73.171,96	889.833,56	
8	Kindergarten I	502.981,13	95.426,87	20.287,42	578.120,58	
9	Krabbelstube KG I	119.058,70	0,00	3.423,97	115.634,73	
10	Kindergarten II	595.318,46	0,00	30.223,98	565.094,48	
11	Krabbelstube KG II	207.871,41	0,00	4.972,60	202.898,81	
12	Kindergarten Pergkirchen	695.872,03	0,00	20.012,19	675.859,84	
13	Integrativkindergarten	43.685,38	8.028,65	1.215,07	50.498,96	
14	Bezirkssporthalle	803.723,55	0,00	78.722,59	725.000,96	
15	Bauhof-Machlandstraße	631.664,27	147.311,33	27.691,26	751.284,34	
16	Heimathaus	653.970,59	0,00	18.979,52	634.991,07	
17	Kulturhaus	0,00	0,00	0,00	0,00	
18	Hauptschule II - Funcourt	6.785,62	0,00	2.475,75	4.309,87	
19	Einsatzzentrum Dirnbergerstr.	996.551,72	0,00	39.862,07	956.689,65	
	S u m m e - Gruppe 0	11.651.603,96	290.175,07	497.450,58	11.444.328,45	
	1 Vermögen der öffentl. Einr.					
1	Landesmusikschule	1.866.946,23	0,00	66.246,10	1.800.700,13	
2	Wasserversorgung	3.445.296,47	183.775,68	250.581,19	3.378.490,96	
3	Abwasserbeseitigung	12.107.867,69	651.962,62	808.911,57	11.950.918,74	
4	Straßenbeleuchtung	317.254,59	105.197,74	68.887,31	353.565,02	
5	Hallenbad	2.936.031,28	194.093,00	126.933,62	3.003.190,66	
6	Freizeitanlage/Freibad	1.981.316,40	0,00	68.288,45	1.913.027,95	
7	Kompostieranlage	40.258,01	0,00	13.046,51	27.211,50	
8	Tierkörperbeseitigungsanlage	680,96	0,00	680,89	0,07	

		S u m m e - Gruppe 1	22.695.651,63	1.135.029,04	1.403.575,64	22.427.105,03	
	2	Vermögen der wirtschaftl. Unternehmungen					
		S u m m e - Gruppe 2	0,00	0,00	0,00	0,00	
	3	Finanzvermögen (ohne Liegenschaften)					
1							
2							
3							
4							
5							
		S u m m e - Gruppe 3	0,00	0,00	0,00	0,00	0,00
	4	Liegenschaftsvermögen					
1		ldw. Randischmühle	100.000,00	0,00	0,00	100.000,00	
2		ldw. bei Kompostplatz	70.000,00	0,00	0,00	70.000,00	
4		ldw. Grund Machlandstr.	56.800,00	0,00	0,00	56.800,00	
5		Strehle-Grund, Kickenau	95.080,70	0,00	0,00	95.080,70	
6		Lagerhaus-Grund, Naarner-Str.	75.660,12	0,00	0,00	75.660,12	
7		Stadler-Grund	204.656,22	0,00	0,00	204.656,22	
8		HTL-Grund	418.722,36	0,00	0,00	418.722,36	
9		ldw. Grund Weinzierl	63.504,00	0,00	0,00	63.504,00	
1		Waldgrundstück	560.000,00	0,00	0,00	560.000,00	
1		Haus Lebingerstr. 2	26.118,44	0,00	1.172,74	24.945,70	
		S u m m e - Gruppe 4	1.670.541,84	0,00	1.172,74	1.669.369,10	0,00

	5	Stiftungsvermögen	0,00				
	6	Sondervermögen	0,00				
		S u m m e - Gruppe 5,6	0,00	0,00	0,00	0,00	0,00
		I N V E N T A R					
1		Gruppe 0	1.206.495,99	368.428,38	258.935,63	1.315.988,74	
2		Gruppe 1	251.566,16	75.974,74	66.110,58	261.430,32	
		S u m m e - Inventar	1.458.062,15	444.403,12	325.046,21	1.577.419,06	0,00
		S C H U L D E N					
1							
2							
3							
		Summe - Schulden	0,00	0,00	0,00	0,00	0,00
4							
5							
6							
7							
		Summe - BANKEN > HABEN/SOLL	0,00	0,00	0,00	0,00	

0	Vermögen der allg. Verwaltung	11.651.603,96	290.175,07	497.450,58	11.444.328,45
1	Vermögen der öffentl. Einrichtg.	22.695.651,63	1.135.029,04	1.403.575,64	22.427.105,03
2	Vermögen der wirtschaftl. Untern.	0,00	0,00	0,00	0,00
3	Finanzvermögen	0,00	0,00	0,00	0,00
4	Liegenschaftsvermögen	1.670.541,84	0,00	1.172,74	1.669.369,10
5,6	Stiftungsvermögen	0,00	0,00	0,00	0,00
	Inventar lt. Bestandsrechnung	1.458.062,15	444.403,12	325.046,21	1.577.419,06
	VERMÖGEN insgesamt	37.475.859,58	1.869.607,23	2.227.245,17	37.118.221,64
	SCHULDEN insgesamt	0,00	0,00	0,00	0,00
	Summe BANKEN > HABEN/-SOLL	0,00	0,00	0,00	0,00
	Unterschied zwischen +	37.475.859,58	1.869.607,23	2.227.245,17	37.118.221,64
	Vermögen und Schulden -				

Seite	Inhalt
1	Deckblatt
3	RA - Genehm. BH
5	RA - KM Auflage Genehmigung
7	RA - KM Auflage Entwurf
9	Prüf.A. - Bericht
13	Deckblatt Bericht
15	Bericht
33	Deckblatt KDZ-Kennzahlen
35	KDZ-Kennzahlen
41	KDZ-Kennzahlen Erläuterungen
45	Deckblatt Globalbudget
47	Globalbudget
49	Deckblatt Unterabschnitte
51	Unterabschnitte
53	Deckblatt Freiw. Ausgaben ohne Sachzwang
55	Freiw. Ausgaben ohne Sachzwang
57	Vereinsförderungen
59	Rechnungsquerschnitt
65	Querschnittsvergleich mit Vorjahr
67	Kassenistabschluss - Gesamtabschluss
71	Gesamtübersicht nach Gruppen OH
75	Gesamtübersicht nach Gruppen AOH
79	Voranschlagsunwirksame Gebarung
87	Verzeichnis unerledigter Verwahrgelder und Vorschüsse
89	Haushaltskonten OH
195	Nachweis über die Leistungen für Personal
201	Nachweis über Pensionen und sonstige Ruhebezüge
203	Dienstpostenplan
205	Sammelnachweis über Gebrauchs- und Verbrauchsgüter
209	Sammelnachweis über sonst. Verwaltungs- und Betriebsaufwand
215	Sammelnachweis über Instandhaltungen
219	Sammelnachweis über Investitionen im Ordentlichen Haushalt

Seite	Inhalt
221	Nachweis über Zuschüsse, Subventionen und sonstige Zuwendungen
225	Nachweis über die Transfers von/an Träger(n) des öffentl. Rechts
229	Nachweis der Rücklagen
231	Darlehensnachweis nach Bedeckung
235	Darlehensnachweis nach Kategorie
247	Darlehensnachweis nach Gläubiger
251	Deckblatt Beteiligungen
253	Beteiligungen
255	Nachweis über Leasing
259	Nachweis über Haftungen
267	Vergütung an Verwaltungszweige
271	Deckblatt Erläuterungen
273	Erläuterungen
277	Gesamtübersicht nach Vorhaben
287	Gliederung der Soll/Ist Ergebnisse
289	Haushaltskonten Vorhaben (AOH) Gesamtdeckung
343	Deckblatt Vermögen
345	Vermögen