Stadtgemeinde Perg

# Rechnungsabschluss 2021

# KDZ-Managementbericht

# Managementbericht

## Rechnungsabschluss 2021

nach VRV 2015

## Übersicht - Drei-Komponenten-Rechnung

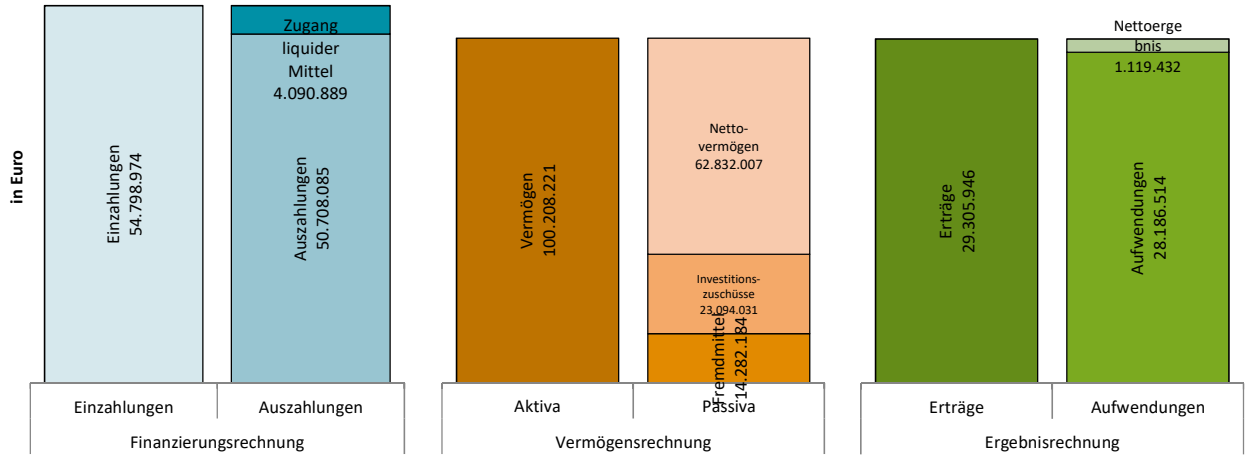


Im Finanzjahr 2021 wurde ein positives Nettoergebnis vor Rücklagenveränderung in Höhe von 1.119.432 Euro erzielt. Dies bedeutet, dass die Erträge der Gemeinde ausreichen, um die Aufwendungen für kommunale Infrastruktur und Leistungen abzudecken. Ein positives Nettoergebnis trägt zur Verbesserung des Nettovermögens, welches aktuell bei 62.832.007 Euro liegt, bei. Gleichzeitig wurde in der Finanzierungsrechnung ein Mittelüberschuss in Höhe von 4.090.889 Euro erzielt. Dies bedeutet, dass der Gemeinde am Jahresende mehr liquide Mittel zur Verfügung stehen als im Vorjahr. Die Differenz zwischen dem Nettoergebnis und dem Saldo der Finanzierungsrechnung ist den nicht finanzierungswirksamen Geschäftsfällen geschuldet.

## Übersicht - Wesentliche Kenngrößen

| in Euro | Rechnungsabschluss 2021 | Voranschlag 2021 | Differenz |
|---|---|---|---|
| Nettoergebnis | 1.119.432 | 261.400 | 858.032 |
| Rücklagenveränderung | -1.259.884 | -259.900 | -999.984 |
| Veränderung der liquiden Mittel - Saldo 7 | 4.090.889 | - | - |
| Investitionen | 4.070.009 | 6.664.900 | -2.594.891 |
| Finanzschulden | 12.188.784 | 9.670.994 | 2.517.790 |

Das Nettoergebnis der Gemeinde beträgt im Rechnungsabschluss 2021 1.119.432 Euro. Dies bedeutet eine Differenz zum Voranschlag 2021 in Höhe von 858.032 Euro.
Die Veränderung der Rücklagen der Gemeinde beträgt -1.259.884 Euro.

Der Saldo der Finanzierungsrechnung liegt im Rechnungsabschluss 2021 bei 4.090.889 Euro. Dieser Wert spiegelt die Veränderung der liquiden Mittel wider.

Die Auszahlungen für Investitionen liegen im Jahr 2021 bei 4.070.009 Euro.

Der Stand der Finanzschulden beträgt zum Stichtag 12.188.784 Euro.

## 1. Ergebnisrechnung
### 1.1. Nettoergebnis

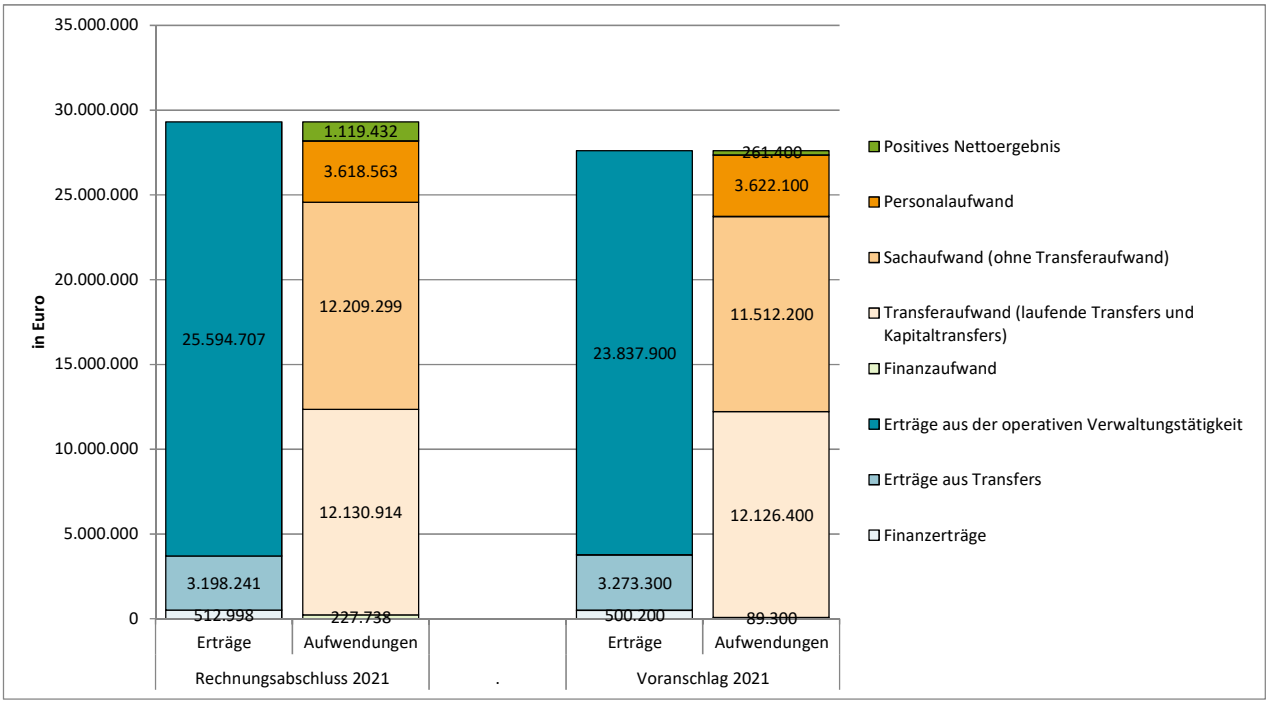


Insgesamt konnte im Rechnungsabschluss 2021 ein positives Nettoergebnis in der Höhe von 1.119.432 Euro erreicht werden. Dies bedeutet, dass die Aufwendungen für kommunale Leistungen vollständig durch kommunale Erträge gedeckt sind. Gegenüber dem Voranschlag hat sich das Nettoergebnis um 858.032 Euro verbessert.

Die gesamten Erträge betragen im Finanzjahr 2021 rund 29.305.946 Euro. Gegenüber dem Voranschlag bedeutet dies eine Veränderung von rund 6,1 Prozent. Die höchsten Erträge fielen im Bereich 'Erträge aus der operativen Verwaltungstätigkeit ' mit 25.594.707 Euro an. Dies entspricht einem Anteil von 87,3 Prozent an den gesamten Erträgen.

Die Aufwendungen liegen im Finanzjahr 2021 bei rund 28.186.514 Euro. Dies bedeutet eine Veränderung zum Voranschlag von 3,1 Prozent. Bei den Aufwendungen entfallen rund 12.209.299 Euro auf den Bereich der Sachaufwendungen. Die Sachaufwendungen enthalten unter anderem die Abschreibungen, die sich durch die Abnutzung des kommunalen Vermögens ergeben. Während die Personalaufwendungen des Finanzjahres bei rund 3.618.563 Euro liegen, betragen die Transferaufwendungen etwa 12.130.914 Euro und die Finanzaufwendungen rund 227.738 Euro.

### 1.2. Rücklagenveränderung

| in Euro | Rechnungsabschluss 2021 | Voranschlag 2021 | Differenz |
|---|---|---|---|
| **Nettoergebnis** | **1.119.432** | **261.400** | **858.032** |
| Entnahmen von Haushaltsrücklagen | 1.975.546 | 2.316.000 | -340.454 |
| Zuweisung an Haushaltsrücklagen | 3.235.431 | 2.575.900 | 659.531 |
| Summe Haushaltsrücklagen | -1.259.884 | -259.900 | -999.984 |
| **Nettoergebnis nach Rücklagenveränderung** | **-140.452** | **1.500** | **-141.952** |
| **Stand der Haushalts-rücklagen zum 31.12.** | **4.064.389** | **3.064.405** | **999.984** |

Im Finanzjahr 2021 fand eine Rücklagenzufuhr in Höhe von 3.235.431 Euro, sowie eine Entnahme der Rücklagen in Höhe von 1.975.546 Euro statt. Insgesamt bedeutet dies einen Aufbau der Rücklagen in Höhe von 1.259.884 Euro.

Im Vergleich zum Voranschlagswert von 1.500 Euro liegt das Nettoergebnis nach Rücklagenveränderung damit im Rechnungsabschluss 2021 bei rund -140.452 Euro.

## 2. Finanzierungsrechnung
### 2.1. Einzahlungen und Auszahlungen

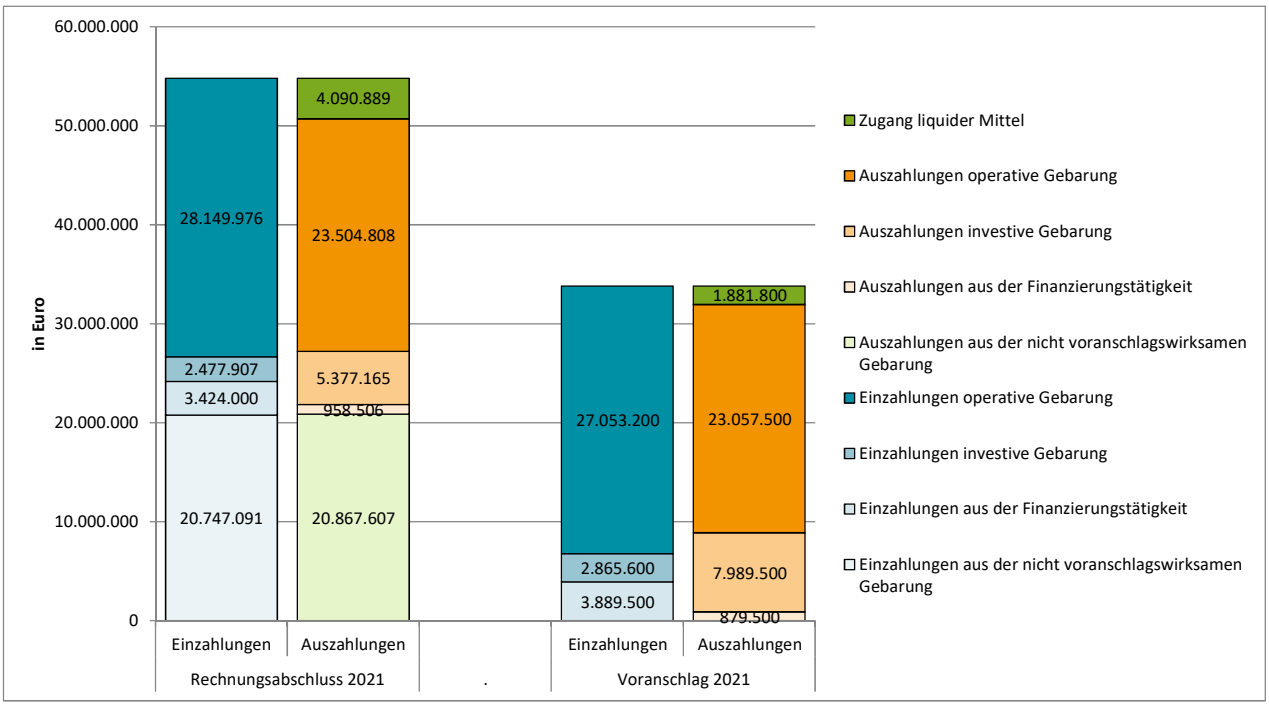


Insgesamt fallen im Rechnungsabschluss 2021 die Einzahlungen höher als die Auszahlungen aus, d. h. die liquiden Mittel der Gemeinde steigen in der Höhe von rund 4.090.889 Euro an.

Die gesamten voranschlagswirksamen Einzahlungen betragen im Finanzjahr 2021 rund 34.051.883 Euro. Gegenüber dem Voranschlag bedeutet dies eine Veränderung von etwa 0,7 Prozent. Die höchsten Einzahlungen sind in den Bereichen 'operative Gebarung' mit 28.149.976 Euro und 'Finanzierungstätigkeit' mit 3.424.000 Euro zu verzeichnen. Von den voranschlagswirksamen Einzahlungen entfallen somit 82,7 Prozent auf den Bereich 'operative Gebarung'. Die nicht voranschlagswirksamen Einzahlungen betragen rund 20.747.091 Euro.

Die voranschlagswirksamen Auszahlungen liegen 2021 bei rund 29.840.479 Euro. Dies bedeutet eine Veränderung zum Voranschlag von -6,5 Prozent. Die höchsten Auszahlungen werden in den Bereichen 'operative Gebarung' mit 23.504.808 Euro und 'investive Gebarung' mit 5.377.165 Euro verzeichnet. Etwa 78,8 Prozent der voranschlagswirksamen Auszahlungen entfallen auf den Bereich 'operative Gebarung'. Die nicht voranschlagswirksamen Auszahlungen liegen bei rund 20.867.607 Euro.

### 2.2. Salden und Veränderung der liquiden Mittel

| in Euro | Rechnungsabschluss 2021 | Voranschlag 2021 | Differenz |
|---|---|---|---|
| Geldfluss aus der operativen Gebarung (Saldo 1) | 4.645.168 | 3.995.700 | 649.468 |
| Geldfluss aus der investiven Gebarung (Saldo 2) | -2.899.257 | -5.123.900 | 2.224.643 |
| Nettofinanzierungssaldo(Saldo 3) | 1.745.911 | -1.128.200 | 2.874.111 |
| Geldfluss aus der Finanzierungstätigkeit (Saldo 4) | 2.465.494 | 3.010.000 | -544.506 |
| Geldfluss aus der voranschlagswirksamen Gebarung (Saldo 5) | 4.211.405 | 1.881.800 | 2.329.605 |
| Geldfluss aus der nicht voranschlagswirksamen Gebarung (Saldo 6) | -120.516 | | |
| **Veränderung an Liquiden Mitteln (Saldo 7)** | **4.090.889** | | |
| **Stand liquider Mittel zum 31.12.** | **5.846.716** | | |

Insgesamt ist im Rechnungsabschluss 2021 eine positive Veränderung, d. h. Erhöhung der liquiden Mittel (Saldo 7) von rund 4.090.889 Euro zu verzeichnen.

Der Nettofinanzierungssaldo (Saldo 3), d. h. die Summe aus dem Geldfluss der operativen Gebarung (Saldo 1) und dem Geldfluss aus der investiven Gebarung (Saldo 2), ist mit 1.745.911 Euro ebenfalls positiv. Die Einzahlungen aus der operativen und investiven Gebarung in der Höhe von 30.627.883 Euro reichen damit aus, die Auszahlungen für die operative und die investive Gebarung in der Höhe von 28.881.973 Euro zu decken.

## 3. Vermögensrechnung
### 3.1. Aktiva und Passiva

| in Euro | Rechnungsabschluss 2021 | Rechnungsabschluss 2020 | Differenz |
|---|---|---|---|
| Sachanlagen und immaterielle Vermögenswerte | 82.291.004 | 81.309.963 | 981.040 |
| Beteiligungen und langfristiges Finanzvermögen | 10.420.630 | 9.383.928 | 1.036.702 |
| Forderungen | 1.634.250 | 1.366.459 | 267.791 |
| Sonstiges kurzfristiges Vermögen | 5.862.338 | 1.772.598 | 4.089.740 |
| **Aktiva** | **100.208.221** | **93.832.948** | **6.375.273** |
| Nettovermögen | 62.832.007 | 60.585.404 | 2.246.604 |
| Investitionszuschüsse | 23.094.031 | 21.645.540 | 1.448.490 |
| Fremdmittel | 14.282.184 | 11.602.004 | 2.680.179 |
| **Passiva** | **100.208.221** | **93.832.948** | **6.375.273** |

Die im Besitz der Gemeinde befindlichen Sachanlagen und immateriellen Güter weisen zum Stichtag 31.12.2021 einen Wert von rund 82.291.004 Euro auf. Dies bedeutet eine Veränderung im Vergleich zum Vorjahresstichtag in Höhe von rund 981.040 Euro. Die Sachanlagen umfassen insbesondere das Straßenvermögen, die Grundstücke und Gebäude. Das übrige Vermögen liegt bei rund 17.917.218 Euro und hat sich damit um rund 5.394.233 Euro im Vergleich zum Vorjahr verändert.
Das Nettovermögen gibt an, in welcher Höhe das Vermögen mit eigenen Mitteln finanziert ist. Das Nettovermögen der Gemeinde weist einen positiven Wert von rund 62.832.007 Euro auf und hat sich gegenüber dem Vorjahr um rund 2.246.604 Euro verbessert.
Erhaltene Investitionszuschüsse werden als Sonderposten auf der Passivseite der Vermögensrechnung dargestellt. Sie lagen zum Stichtag des Finanzjahrs bei rund 23.094.031 Euro und haben sich um einen Betrag von rund 1.448.490 Euro verändert. Die Fremdmittel umfassen die aufgenommen Finanzschulden, gebildeten Rückstellungen aber auch sonstige offene Verbindlichkeiten. Die Fremdmittel liegen zum Stichtag bei rund 14.282.184 Euro.

### 3.2. Struktur

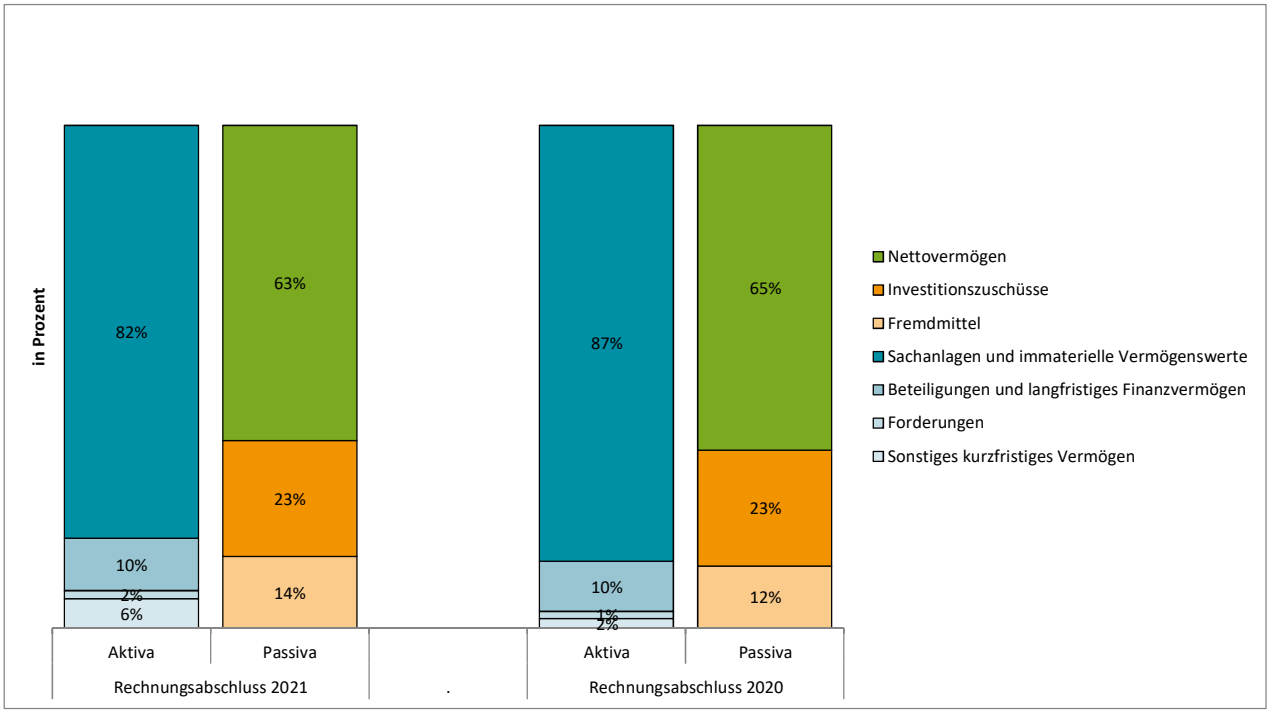


Das Nettovermögen inkl. Investitionszuschüsse liegt mit 85,75% der Passiva auf einem hohen Niveau.
Die Sachanlagen und immateriellen Vermögenswerte machen 82,12% des Gemeindevermögens aus und sind vollständig über Eigenmittel (Nettovermögen inkl. Investitionszuschüsse) finanziert.
Weitere Vermögenspositionen sind die Beteiligungen und das langfristige Finanzvermögen (10,40%), die Forderungen (1,63%) sowie das übrige kurzfristige Vermögen (5,85%). Zu letzterem zählen insbesondere die Vorräte und Zahlungsmittelbestände.
Die Fremdmittel der Gemeinde liegen bei rund 14,25%

## 4. Bereichsbudgets

### 4.1. Nettoergebnis

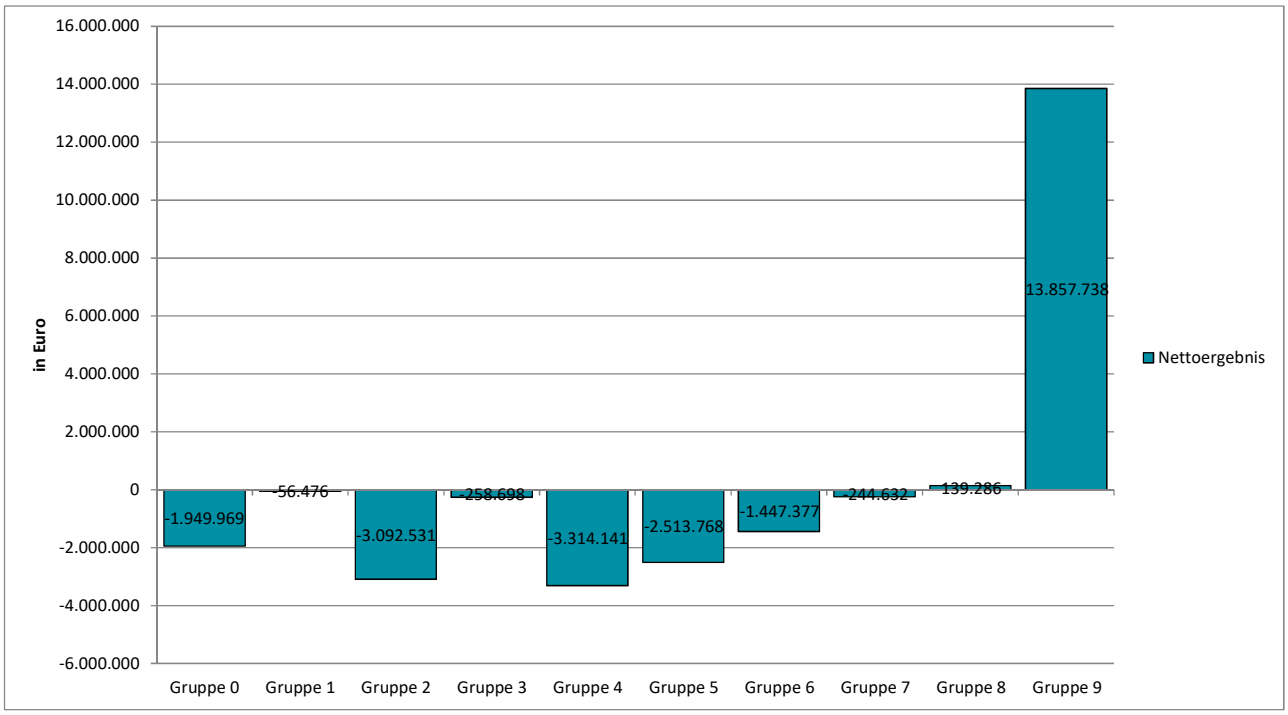


Das Nettoergebnis beträgt im Rechnungsabschluss 2021 1.119.432 Euro. Insgesamt fallen die Erträge etwas höher als die Aufwendungen aus, sodass ein positives Nettoergebnis entsteht. Ein positives Nettoergebnis besagt, dass die Aufwendungen inkl. Abschreibungen und Rückstellungsdotierungen durch die Erträge gedeckt werden können.

Die höchsten positiven Nettoergebnisse zeigen sich in der Gruppe 9 mit 13.857.738 Euro und der Gruppe 8 mit 139.286 Euro. Es werden in der Gruppe 4 mit -3.314.141 Euro und der Gruppe 2 mit -3.092.531 Euro die geringsten Nettoergebnisse verzeichnet.

### 4.2. Investitionen

| in Euro | Einzahlungen | Auszahlungen | Nettoinvestitionen |
|---|---|---|---|
| Gruppe 0 / Vertretungskörper und allgemeine Verwaltung | 4.583 | 51.993 | -47.410 |
| Gruppe 1 / Öffentliche Ordnung und Sicherheit | 15.000 | 555.624 | -540.624 |
| Gruppe 2 / Unterricht, Erziehung, Sport und Wissenschaft | 0 | 1.859.374 | -1.859.374 |
| Gruppe 3 / Kunst, Kultur und Kultus | 0 | 14.944 | -14.944 |
| Gruppe 4 / Soziale Wohlfahrt und Wohnbauförderung | 0 | 0 | 0 |
| Gruppe 5 / Gesundheit | 0 | 0 | 0 |
| Gruppe 6 / Straßen- und Wasserbau, Verkehr | 0 | 281.309 | -281.309 |
| Gruppe 7 / Wirtschaftsförderung | 0 | 0 | 0 |
| Gruppe 8 / Dienstleistungen | 37.192 | 1.306.766 | -1.269.574 |
| Gruppe 9 / Finanzwirtschaft | 0 | 0 | 0 |
| **Summe** | **56.775** | **4.070.009** | **-4.013.234** |

Die Nettoinvestitionen (Einzahlungen abzüglich Auszahlungen aus der Investitionstätigkeit) betragen im Rechnungsabschluss 2021 -4.013.234 Euro. Die höchsten Nettoinvestitionen ergeben sich in der Gruppe 2 mit -1.859.374 Euro und der Gruppe 8 mit -1.269.574 Euro. In keiner Gruppe übersteigen die Einzahlungen die Auszahlungen aus der Investitionstätigkeit.

## 4.3. Verschuldung

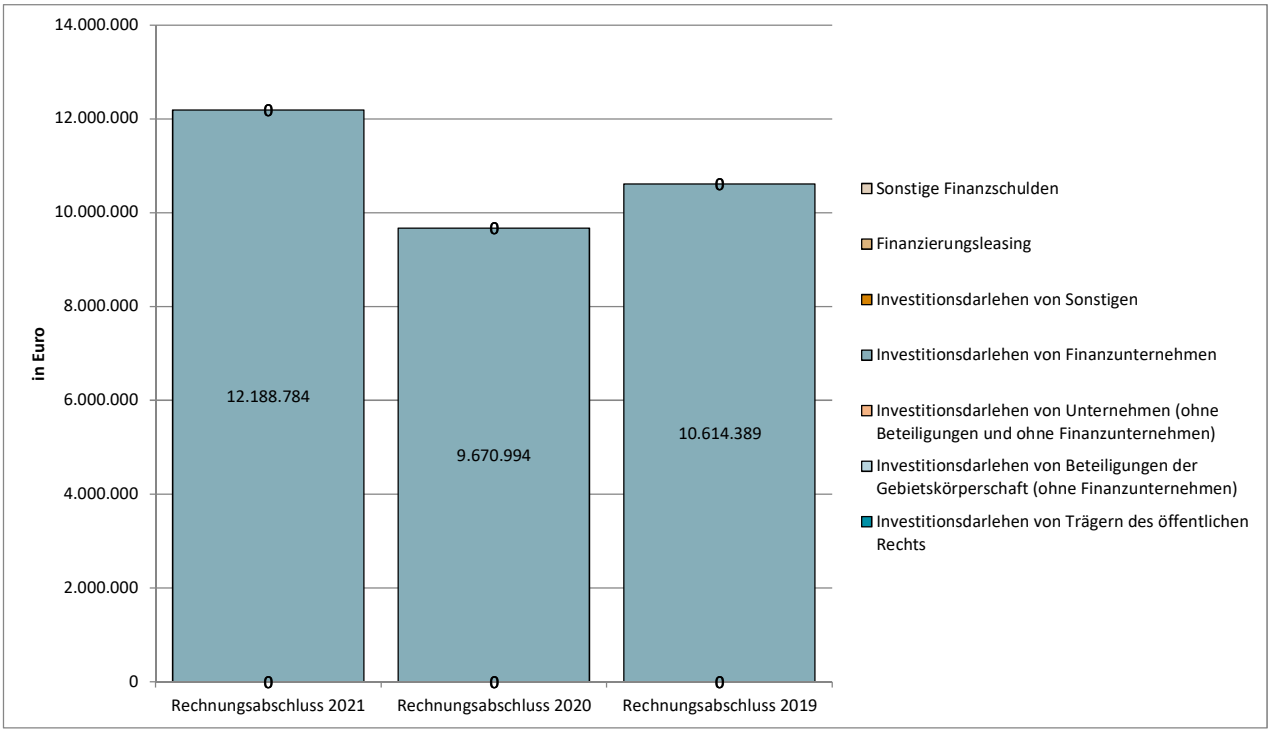


Der Stand der Finanzschulden beträgt zum 31.12.2021 12.188.784 Euro. Gegenüber dem Vorjahr bedeutet dies eine Erhöhung der Finanzschulden um 2.517.790 Euro bzw. 26 Prozent.

'Investitionsdarlehen von Finanzunternehmen' machen mit 12.188.784 Euro den größten Teil der Finanzschulden aus, das entspricht einem Anteil von 100 Prozent der gesamten Finanzschulden.

Der größte Anstieg der Schulden ist bei 'Investitionsdarlehen von Finanzunternehmen' in der Höhe von 2.517.790 Euro bzw. 26 Prozent gegenüber dem Vorjahr zu verzeichnen.

## 5. KDZ-Quicktest

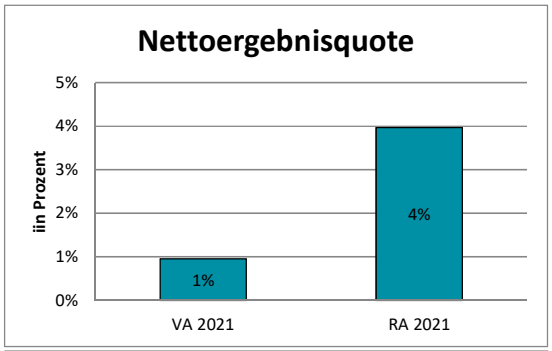


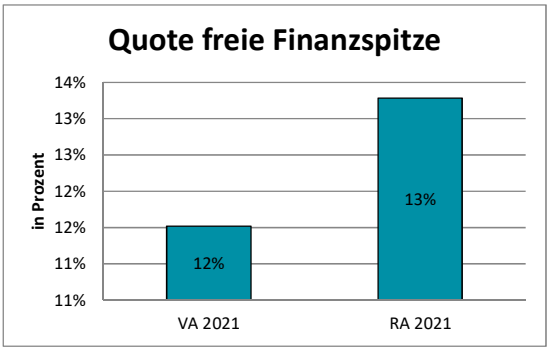


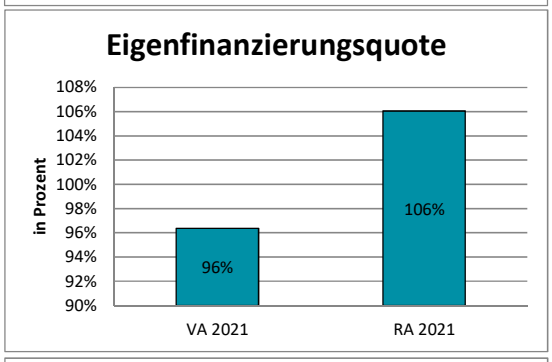


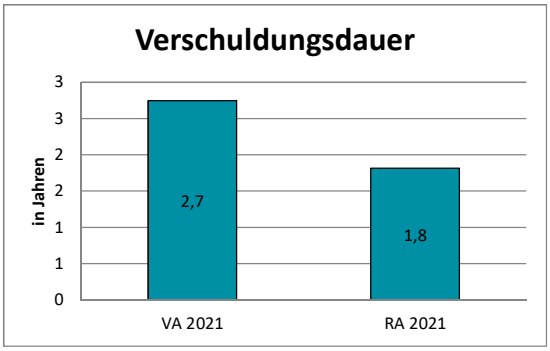


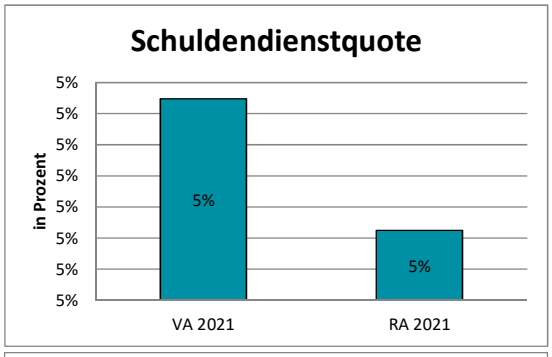


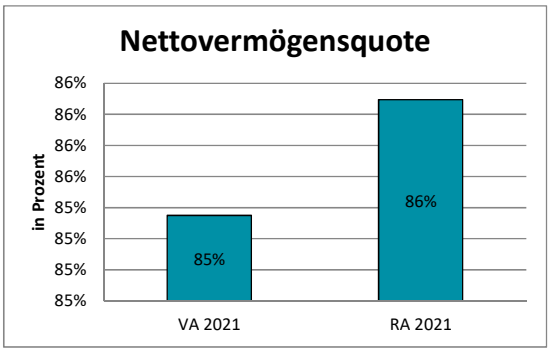


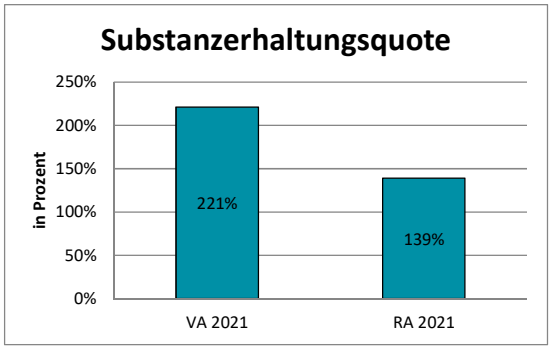


Die Nettoergebnisquote beträgt im Finanzjahr 2021 4 Prozent. Die Kennzahl gibt an, ob die Gemeinde mit den laufenden Erträgen die Aufwendungen für kommunale Dienstleistungen und Infrastruktur bedecken kann. Ein positiver Wert bedeutet, dass insgesamt ein Ressourcenzuwachs stattfand, ein negativer Wert weist auf einen Ressourcenabgang hin.

Die Kennzahl Quote Freie Finanzspitze zeigt den Überschuss nach Tilgungen und damit den Spielraum für neue Investitionsvorhaben. Die Kennzahl beträgt 13 Prozent.
Die Eigenfinanzierungsquote beträgt 106 Prozent. Die Kennzahl zeigt, ob die Auszahlungen der operativen und investiven Gebarung mit eigenen Mitteln finanziert werden können und in welchem Ausmaß neue Fremdmittel aufgenommen werden müssen.

Die Verschuldungsdauer zeigt, wie lange die Gemeinde braucht, um ihre Verpflichtungen zu tilgen. Dabei wird angenommen, dass der Saldo der operativen Gebarung gänzlich für Tilgungen herangezogen wird. Die Kennzahl beträgt 1,8 Jahre.
Die Schuldendienstquote beträgt 5 Prozent. Die Kennzahl zeigt, welcher Anteil der Abgabenerträge für den Schuldendienst aufgewendet wird.

Die Nettovermögensquote zeigt, in welchem Ausmaß das Vermögen mit eigenen Mitteln finanziert wurde. Sie beträgt im Finanzjahr 2021 86 Prozent.
Die Substanzerhaltungsquote beträgt 139 Prozent. Diese Kennzahl zeigt, wie weit durch getätigte Investitionen die Vermögenssubstanz erhalten werden kann.

# Bericht Prüfungsausschuss

# PRÜFBERICHT

**des Prüfungsausschusses der Stadtgemeinde Perg gem. § 91 Abs. 3 der Oö. Gemeindeordnung 1990 über die am Dienstag, 15. März 2022 durchgeführte Prüfung des Rechnungsabschlusses der Stadtgemeinde Perg für das Rechnungsjahr 2021:**

Anwesend: Obfrau GR^in^ Anneliese Angerer (SPÖ)
Obfrau-Stv. GR^in^ Claudia Siegl (SPÖ)
GR^in^ Karin Prückler-Eßl (ÖVP)
EGR Dr. Johann Kastl (ÖVP)
GR^in^ Michaela Oberleitner (ÖVP)
GR Dominik Trauner (FPÖ)
GR Uwe Bartmann (FPÖ)
GR Jason Sajovic (Grüne)

## Liquide Mittel

| | Voranschlag 2021 inkl. Nachtragsvoranschläge | Rechnungsabschluss 2021 |
|---|---|---|
| **Saldo 5 (Geldfluss aus der voranschlagswirksamen Gebarung)** | 1.881.800,00 | **4.211.404,57** |
| **Saldo 6 (Geldfluss aus der nicht voranschlagswirksamen Gebarung)** | *für den VA nicht relevant* | **-120.515,80** |
| **Saldo 7 (Veränderung an liquiden Mitteln)** | | **4.090.888,77** |

## Zahlungsmittelreserven und Rücklagen

Im Rechnungsabschluss (Anlage 6b) sind folgende Rücklagen und Zahlungsmittelreserven dargestellt:

| | Rücklagenstand 31.12.2021 | Zahlungsmittel-reserve 31.12.2021 |
|---|---|---|
| **allgemeine Haushaltsrücklagen** | 2.760.151,85 | 1.384.262,81 |
| **gesetzlich zweckgebundene Haushaltsrücklagen - WVA** | 349.775,12 | 272.000,00 |
| **gesetzlich zweckgebundene Haushaltsrücklagen – ABA** | 932.269,94 | 272.000,00 |
| **gesetzlich zweckgebundene Haushaltsrücklagen - Straßen** | 22.192,35 | 22.192,35 |
| **Summe** | **4.064.389,26** | **1.950.455,16** |
| **Differenz zw. Rücklagen u. Zahlungsmittelreserven** | 2.113.934,10 | |

## Ergebnis der laufenden Geschäftstätigkeit

| Ergebnis der laufenden Geschäftstätigkeit | RA 2020 | (N)VA 2021 | RA 2021 |
|---|---|---|---|
| Einzahlungen: | 23.095.129,86 | 24.647.100,00 | 25.078.357,85 |
| Auszahlungen: | 21.629.055,69 | 23.261.600,00 | 23.555.541,21 |
| **Saldo:** | **+1.466.074,17** | **+1.385.500,00** | **+1.522.816,64** |

## Nettoergebnis

| | RA 2017* | RA 2018* | RA 2019* | RA 2020 | (N)VA 2021 | RA 2021 |
|---|---|---|---|---|---|---|
| Summe Erträge (MVAG-Code 21) | Kameralistik | | | 26.409.824,05 | 26.287.600,00 | 27.968.881,57 |
| Summe Aufwände (MVAG-Code 22) | | | | 24.568.050,55 | 26.026.200,00 | 26.849.449,53 |
| **Nettoergebnis (SA 0)** | | | | **1.841.773,50** | **261.400,00** | **1.119.432,04** |
| Entnahme von Haushaltsrücklagen (MVAG-Code 230) | | | | 239.702,05 | 2.316.000,00 | 1.975.546,04 |
| Zuweisung von Haushaltsrücklagen (MVAG-Code 240) | | | | 2.555.919,24 | 2.575.900,00 | 3.235.430,51 |
| **Nettoergebnis (SA 00)** | | | | **-474.443,69** | **1.500,00** | **-140.452,43** |

*Aufgrund der Systemumstellung ab dem Jahr 2020 können Vorjahreswerte derzeit nicht eingetragen werden.

## Vermögenshaushalt

| **AKTIVA** | **Endbestand 31.12.2020** | **Endbestand 31.12.2021** | **Veränderung** |
|---|---|---|---|
| A Langfristiges Vermögen | 91.493.834,79 | 93.436.367,72 | 1.942.532,93 |
| B Kurzfristiges Vermögen | 2.339.113,33 | 6.771.853,58 | 4.432.740,25 |
| **Summe Aktiva** | **93.832.948,12** | **100.208.221,30** | **6.375.273,18** |
| | | | |
| **PASSIVA** | | | |
| **C Nettovermögen** | **60.585.403,34** | **62.832.007,24** | **2.246.603,70** |
| D Investitionszuschüsse | 21.645.540,39 | 23.094.030,53 | 1.448.490,14 |
| E Langfristige Fremdmittel | 10.482.859,78 | 13.020.705,22 | 2.537.845,44 |
| F Kurzfristige Fremdmittel | 1.119.144,41 | 1.261.478,31 | 142.333,90 |
| **Summe Passiva** | **93.832.948,12** | **100.208.221,30** | **6.375.273,18** |

# Nachweis über das nachhaltige Haushaltsgleichgewicht

| Position | RA 2017 Summe/Saldo | RA 2018 Summe/Saldo | RA 2019 Summe/Saldo | RA 2020 Summe/Saldo | RA 2021 Summe/Saldo |
|---|---|---|---|---|---|
| **Ergebnis der laufenden Geschäftstätigkeit** | | | | 1.466.074,17 | 1.522.816,64 |
| **Finanzierungshaushalt** | | | | | |
| SA5 Geldfluss aus der voranschlagswirksamen Gebarung | | | | 1.259.519,87 | 4.211.404,57 |
| SA7 Veränderung an liquiden Mitteln (Saldo 5 + Saldo 6) | | | | 572.502,93 | 4.090.888,77 |
| Endbestand an liquiden Mitteln (MVAG 115 zum 31.12.) | | | | 1.755.826,76 | 5.846.715,53 |
| davon Zahlungsmittelreserven (MVAG 1152 zum 31.12.) | | | | 536.087,60 | 1.950.455,16 |
| **Ergebnishaushalt** | | | | | |
| Saldo 0 (Nettoergebnis 21 - 22) | | | | 1.881.745,01 | 1.119.432,04 |
| **Vermögenshaushalt** | | | | | |
| C Nettovermögen (Ausgleichsposten) | | | | 60.585.403,54 | 62.832.007,24 |

| Position | VA 2021 Summe/Saldo | Plan 2022 Summe/Saldo | Plan 2023 Summe/Saldo | Plan 2024 Summe/Saldo | Plan 2025 Summe/Saldo |
|---|---|---|---|---|---|
| **Ergebnis der laufenden Geschäftstätigkeit** | 1.385.500,00 | -1.318.000,00 | 72.300,00 | 1.430.200,00 | 1.101.300,00 |
| Finanzierungshaushalt | | | | | |
| SA5 Geldfluss aus der voranschlagswirksamen Gebarung | 1.881.800,00 | -2.204.500,00 | 290.500,00 | 779.300,00 | 1.101.300,00 |
| **Ergebnishaushalt** | | | | | |
| Saldo 0 (Nettoergebnis 21 - 22) | 261.400,00 | -1.093.400,00 | -92.400,00 | -265.500,00 | 552.800,00 |

Die Darstellung und Aufbereitung des Rechnungsabschlusses war sehr übersichtlich und gut lesbar.
Der Prüfungsausschuss empfiehlt, dass für die kommenden Jahre weiterhin in wirtschaftlicher Sorgfalt gearbeitet werden soll.
Positiv zu erwähnen ist, dass durch die gemeinsame Sparsamkeit und Wirtschaftlichkeit ein gutes Ergebnis erzielt werden konnte.

Abschließend stellt der Prüfungs-Ausschuss fest:

**Der Rechnungsabschluss 2021 wurde geprüft und die Genehmigung des vorliegenden Entwurfes wird dem Gemeinderat empfohlen.**

Der Prüfungsausschuss empfiehlt, die Prüfung mindestens 1 Woche vor dem Gemeinderat beizubehalten.
Mit diesem Termin haben die Finanzabteilung sowie der Prüfungs-Ausschuss länger Zeit, sich auf die Prüfung vorzubereiten.

**Zustimmende Prüfungs-Ausschuss-Mitglieder zum TOP 02 – RA 2021, 15.03.2022:**

Obfrau GR^in^ Anneliese Angerer (SPÖ): _____

Obfrau-Stv. GR^in^ Claudia Siegl (SPÖ): _____

GR^in^ Karin Prückler-Eßl (ÖVP) _____

EGR Dr. Johann Kastl (ÖVP): _____

GR^in^ Michaela Oberleitner (ÖVP): _____

GR Dominik Trauner (FPÖ): _____

GR Uwe Bartmann (FPÖ): _____

~~EGR DI Gottfried Spaller (Grüne):~~ abwesend

GR Jason Sajovic (Grüne): _____

Vorliegender Prüfungsbericht wurde vom Bürgermeister zur Kenntnis genommen:

.....

Vorliegender Prüfungsbericht wurde vom Gemeinderat in der Sitzung am

22.03.2022 unter TOP 01 behandelt.

Kundmachung - Entwurf

PERG die Stadt bewegt

**Stadtamt Perg**
Hauptplatz 4 | 4320 Perg
Austria

Telefon 07262/ 522 55 - 0
Fax 07262/ 522 55 - 85

stadtamt@stadt.perg.at
www.perg.at
UID-Nr. ATU 23433201

STADT PERG

**41116**
**Gemeinde Perg**

Perg, am 7. März 2022

**Betreff.: Entwurf Rechnungsabschluss für das Haushaltsjahr 2021; <u>Auflage</u>**

# Kundmachung

Im Sinne des § 92 Abs. 9 der Oö. Gemeindeordnung 1990 i. d. g. F. wird hiermit kundgemacht, dass der Entwurf des Rechnungsabschluss der Stadtgemeinde Perg für das Jahr 2021 von heute an **zwei Wochen**, das ist bis zum 21.03.2022, im Gemeindeamt Perg zur öffentlichen Einsicht aufliegt und während der Amtsstunden eingesehen werden kann. Der Entwurf ist auch auf der Homepage der Gemeinde unter www.perg.at abrufbar.

Etwaige Einwendungen gegen den Entwurf können innerhalb der oben angeführten Auflagefrist von jedermann, der ein berechtigtes Interesse glaubhaft machen kann, schriftlich beim Gemeindeamt eingebracht werden.

Angeschlagen: 07.03.2022

Abgenommen: 22. MRZ. 2022

STADTGEMEINDE PERG OBERÖSTERREICH

Der Bürgermeister:

LAbg. Anton Froschauer

# Kundmachung - Beschluss

PERG die Stadt bewegt

**Stadtamt Perg**
Hauptplatz 4 | 4320 Perg
Austria

Telefon 07262/ 522 55 - 0
Fax 07262/ 522 55 - 85

stadtamt@stadt.perg.at
www.perg.at
UID-Nr. ATU 23433201

STADT PERG

**41116**
**Gemeinde Perg**

Perg, am 23. März 2022

**Betreff.: Rechnungsabschluss für das Haushaltsjahr 2021; Auflage**

# Kundmachung

Im Sinne des § 93 Abs. 4 der Oö. Gemeindeordnung 1990 i. d. g. F. wird hiermit kundgemacht, dass der vom Gemeinderat der Stadtgemeinde Perg in der am 22.03.2022 abgehaltenen öffentlichen Sitzung beschlossene Rechnungsabschluss für das Haushaltsjahr 2021 von heute an **zwei Wochen** im Gemeindeamt zur öffentlichen Einsicht aufliegt und während der Amtsstunden eingesehen werden kann.

Der Rechnungsabschluss ist auch auf der Homepage der Gemeinde unter www.perg.at abrufbar.

Angeschlagen: 23.03.2022

Abgenommen: 07. APR. 2022

STADTGEMEINDE PERG OBERÖSTERREICH

Der Bürgermeister:

LAbg. Anton Froschauer

Informationen gem. § 47 Abs. 4 Oö. GHO (Einwohneranzahlen)

# Informationen zum Rechnungsabschluss 2021
## gemäß § 47 Abs.4 Oö. Gemeindehaushaltsordnung (Oö. GHO)

### EINWOHNERZAHL

| | |
|---|---|
| Nach der letzten Gemeinderatswahl (2021) | 9.524 |
| Nach Statistik Austria (31.10.2019) | 8.824 |

Informationen gem. § 47 Abs. 4 Oö. GHO (Hebesätze)

# Informationen zum Rechnungsabschluss 2021
## gemäß § 47 Abs.4 Oö. Gemeindehaushaltsordnung (Oö. GHO)

### HEBESÄTZE

Die Festsetzung der Hebesätze für das Jahr 2021 erfolgte in der Gemeinderatssitzung am 15.12.2020. Diese waren jene, welche während des Finanzjahres 2021 in Geltung gestanden sind.

| | |
|---|---|
| **Grundsteuer** | |
| • f. land- und forstwirtschaftliche Betriebe (**A**) mit | 500 v.H.d. Steuermessbetrages |
| • f. Grundstücke (**B**) | 500 v.H.d. Steuermessbetrages |
| **Lustbarkeitsabgabe** | lt. Abgabeverordnung |
| **Hundeabgabe** | lt. Abgabenverordnung |
| **Gebrauchsabgabe** (E-Werk Perg GmbH) | 3 v.H.d. jährl. Roheinnahmen |
| **Wasserleitungs-Anschlussgebühr** | |
| a) für bebaute Grundstücke bis zu 150 m² der Bemessungsgrundlage nach Abs. 3 der Wassergebühren-VO per m² | € 16,32 netto |
| mindestens aber | € 2.450,00 netto |
| für jeden weiteren m² der Bemessungsgrundlage | € 13,98 netto |
| b) für unbebaute Grundstücke bis 1.500 m² | € 2.450,00 netto |
| c) für je weitere angefangene 100 m² | € 13,98 netto |
| d) für jeden zweiten oder weiteren Anschluss | € 2.635,00 netto |
| **Wasserbezugsgebühr** pro m³ | € 1,98 netto |

**Wasserzähler-Miete**

| | |
|---|---|
| • von 3 m³ pro Stunde | € 9,71 netto |
| • von 7 m³ pro Stunde | € 13,12 netto |
| • von 20 m³ pro Stunde | € 22,97 netto |
| • von 50 m³ pro Stunde | € 81,66 netto |
| • von 80 m³ pro Stunde | € 91,64 netto |
| • von 100 m³ pro Stunde | € 102,04 netto |

**Kanal-Anschlussgebühr**

Die Kanalanschlussgebühr beträgt für einen Anschluss am Hauptstrang des öffentlichen Kanalnetzes

| | |
|---|---|
| • für unbebaute Grundstücke<br>Einleitung ausschließlich Niederschlagswässer | € 766,02 netto |
| • für bebaute Grundstücke bis 150 m²<br>○ der Bemessungsgrundlagenach Abs. 3<br>○ jedoch mind. pro Anschluss | <br>€ 23,89 netto<br>€ 3.580,00 netto |
| • für Einfamilienhäuser bis 150 m²<br>○ Mindestanschlussgebühr<br>○ für jeden weiteren m² | <br>€ 3.849,00 netto<br>€ 7,96 netto |
| • für Mehrfamilienhäuser (2 oder mehr Whg)<br>○ Mindestanschlussgebühr je Whg bis 100m²<br>○ Für jeden weiteren m² | <br>€ 2.548,00 netto<br>€ 7,96 netto |

In allen Fällen, in denen für ein Grundstück mehr als ein Anschluss geschaffen wird, ist für jeden weiteren Anschluss ein Pauschalbeitrag für die Herstellungskosten zu entrichten. € 2.348,04 netto

**Kanalbenützungsgebühr**

Die Kanalbenützungsgebühr beträgt pro m³ Wasserverbrauch € 3,99 netto

Für jede funktionstüchtige Einmündungsstelle eines bebauten Grundstückes in den Hauptkanal ist eine jährliche Mindestgebühr von 50m³ Wasserverbrauch zu entrichten.

Die Kanalbenützungsgebühr für Grundstücke, von denen nur Niederschlagsgewässer abgeleitet werden (unbebaute Grundstücke), beträgt jährlich € 0,35 netto
je m² befestigter Grundfläche.

**Abfallgebühren**

1) Die Abfallgebühr beträgt

| jährliche Grundgebühr | | + | jährliche Sammlungsgebühr | | |
|---|---|---|---|---|---|
| Liter | Grundgebühr | | 2-wöchig | 4-wöchig | 6-wöchig |
| 90 | 66,78 € | + | 96,87 € | 48,43 € | 33,53 € |
| 120 | 66,78 € | + | 129,16 € | 64,58 € | 44,71 € |
| *240* | *178,08 €* | + | *258,32 €* | *129,16 €* | *89,42 €* |
| 770 | 571,34 € | + | 828,77 € | 414,38 € | - € |
| 1100 | 816,20 € | + | 1.183,95 € | 591,98 € | - € |

2) Bei Inanspruchnahme des Komposteimers wird als Jahresgebühr ein Behandlungsbeitrag von € 50,92 eingehoben. Lt. Abfallgebührenordnung

2 a) Einmalige gesonderte Entleerung einer mit nicht kompostierbaren Material verunreinigten Biotonne beträgt die Abfallgebühr € 22,00
Lt. Abfallgebührenordnung

3) Pro Abfallsack für Hausabfälle gelangt eine Gebühr von € 4,50 zur Verrechnung. Lt. Abfallgebührenordnung

**Zuschlag zur Freizeitwohnungspauschale**

für Freizeitwohnungen bis zu 50 m² Nutzfläche 100 %
für Freizeitwohnungen über 50 m² Nutzfläche 100 %

**Feuerwehreinsätze** gem. Tarifverordnung

# Lagebericht gem. § 49 Oö. GHO

Stadtamt Perg
Hauptplatz 4 | 4320 Perg
Austria

Telefon 07262/ 522 55 - 0
Fax 07262/ 522 55 - 85

stadtamt@stadt.perg.at
www.perg.at
UID-Nr. ATU 23433201

# Lagebericht zum Rechnungsabschluss 2021
# gemäß § 49 Oö. Gemeindehaushaltsordnung (Oö. GHO)

Als **Stichtag** für die Erstellung des Rechnungsabschlusses 2021 wurde der **31.01.2022** von dem Bürgermeister gewählt.

## 1. Entwicklung der liquiden Mittel (inkl. allfälliger Kassenkredite), wobei die Zahlungsmittelreserven gesondert anzuführen sind.

### 1.1. Liquide Mittel

| | Voranschlag 2021 inkl. Nachtragsvoranschläge | Rechnungsabschluss 2021 |
|---|---|---|
| **Saldo 5 (Geldfluss aus der voranschlagswirksamen Gebarung)** | 1.881.800,00 | **4.211.404,57** |
| **Saldo 6 (Geldfluss aus der nicht voranschlagswirksamen Gebarung)** | *für den VA nicht relevant* | **-120.515,80** |
| **Saldo 7 (Veränderung an liquiden Mitteln)** | | **4.090.888,77** |

- Die Gemeinde konnte im abgelaufenen Haushaltsjahr die Summe der liquiden Mittel (SA7) um 4.090.888,77 Euro erhöhen

Die Gründe für Erhöhung der liquiden Mittel liegen:

- in der investiven Gebarung – dies ist u.a. aus den Auswirkungen aus investiven Vorhaben ersichtlich
  - Darlehensaufnahme beim V1 240510 Kindergarten NEU Machlandstraße, welches nicht zur Gänze verbraucht wurde > Überschuss € 1.318.868,29
  - Darlehensaufnahme beim V1 850130 WVA BA 13, welches nicht zur Gänze verbraucht wurde > Überschuss € 463.457,98
  - Die Summe der Auszahlung der investiven Gebarung zeigt eine Differenz von € -2.612.440,15 gegenüber dem NVA 2021, was v.a. auch das V1 240510 Kindergarten NEU Machlandstraße betrifft.
- MVAG 3111 > höhere Einzahlungen aus eigenen Abgaben € 169.614,64
- MVAG 3112 > höhere Ertragsanteile € 253.734,01
- MVAG 3413 > Auszahlungen für den Erwerb von Gebäuden und Bauten -2.001.679,63
- weiteres u.a. unter den Beschreibungen zu den finanziellen Auswirkungen

## 1.2. Bedarf an Kassenkrediten

Die maximale Höhe des Kassenkredits wurde vom Gemeinderat für das Haushaltsjahr 2021 mit € 6.161.775,00 festgesetzt und ein Kassenkreditvertrag mit einem Rahmen von **€ 3.000.000,00** abgeschlossen.

Zum 31.12.2021 war **kein Kassenkredit aushaftend**.

## 1.3. Zahlungsmittelreserven und Rücklagen

Im Rechnungsabschluss (Anlage 6b) sind folgende Rücklagen und Zahlungsmittelreserven dargestellt:

| | **Rücklagenstand 31.12.2021** | **Zahlungsmittelreserve 31.12.2021** |
|---|---|---|
| **allgemeine Haushaltsrücklagen** | 2.760.151,85 | 1.384.262,81 |
| **gesetzlich zweckgebundene Haushaltsrücklagen - WVA** | 349.775,12 | 272.000,00 |
| **gesetzlich zweckgebundene Haushaltsrücklagen – ABA** | 932.269,94 | 272.000,00 |
| **gesetzlich zweckgebundene Haushaltsrücklagen - Straßen** | 22.192,35 | 22.192,35 |
| **Summe** | **4.064.389,26** | **1.950.455,16** |
| **Differenz zw. Rücklagen u. Zahlungsmittelreserven** | 2.113.934,10 | |

Zahlungsmittelreserven in der Höhe von € 0,00 sind als inneres Darlehen verwendet worden:

Das innere Darlehen in Höhe von € 105.197,32, welches für das V1 612070 HPL-Sanierung und Waidhoferstraße (EFRE) verwendet wurde, wurde 2021 zurückgezahlt. Dies ist auch der Anlage 6b (NW über Haushaltsrücklagen und Zahlungsmittelreserven) zu entnehmen.

| im Jahr 2022 sind für den RA 2021 folgende **Zahlungsmittelreserven**-Berichtigungen durchzuführen | | | | |
|---|---|---|---|---|
| | **31.12.2021** | **Zuführung** | **Entnahme** | **2022 f. 31.12.2021** |
| Allgemeine Rücklage | 1.384.262,81 | | | |
| JausenGS Tips (2/094000/829000) | | 150,00 | 0,00 | |
| TV (1/771000/728000) | | | 5.818,80 | |
| allg. RL aus der lfd. GT – Ergebnis RA 2021 | | 1.381.557,84 | | |
| | | | | **2.760.151,85** |
| Zweckgebundene Rücklage - WVA | 272.000,00 | 77.775,12 | 0,00 | **349.775,12** |
| Zweckgebundene Rücklage - ABA | 272.000,00 | 660.269,94 | 0,00 | **932.269,94** |
| Zweckgebundene Rücklage - Straßen | 22.192,35 | 0,00 | 0,00 | **22.192,35** |
| | | 2.119.752,90 | 5.818,80 | |
| | | | | **4.064.389,26** |

| Berechnung allg. RL aus der lfd. GT - gem. liquiden Mitteln | |
|---|---|
| **liquide Mittel zum 31.12.2021** | **3.896.260,37** |
| ZMR-Bildung f. 2021 im Nachhinein durch Abschlussarb. 2022 | 2.119.752,90 |
| ZMR-Entnahme 2022 f. 2021 | -5.818,80 |
| Überschüsse Darl. Vorh. f. Folgejahre - Kiga Machlandstr. | 1.318.868,29 |
| Überschüsse Darl. Vorh. f. Folgejahre - WVA BA 13 | 463.457,98 |
| **Rest** | **0,00** |

## 2. Die Entwicklung des Ergebnisses der laufenden Geschäftstätigkeit, sowie Entwicklung des nachhaltigen Haushaltsgleichgewichts

### 2.1. Ergebnis der laufenden Geschäftstätigkeit

| Ergebnis der laufenden Geschäftstätigkeit | RA 2020 | (N)VA 2021 | RA 2021 |
|---|---|---|---|
| Einzahlungen: | 23.095.129,86 | 24.647.100,00 | 25.078.357,85 |
| Auszahlungen: | 21.629.055,69 | 23.261.600,00 | 23.555.541,21 |
| **Saldo:** | **+1.466.074,17** | **+1.385.500,00** | **+1.522.816,64** |

Das Ergebnis der laufenden Geschäftstätigkeit im Rechnungsabschluss ist positiv.

Aus dem „Überschuss" wurden folgende Rücklagen im Ergebnishaushalt gebildet:

| | Betrag |
|---|---|
| allgemeine Haushaltsrücklagen | 1.381.557,84 |
| gesetzlich zweckgebundene Haushaltsrücklagen | 0,00 |

Hinweis:

Durch die Umstellung auf die VRV 2015 per 01.01.2020 ergibt sich die Situation, dass ev. ein und derselbe Geschäftsfall zweifach bei der Errechnung des Haushaltsergebnisses berücksichtigt wird (einmal im Jahr 2019 und ein zweites Mal im Jahr 2020 oder später). Dies ist dann der Fall, wenn im Jahr 2019 (VRV 97) am Jahresende noch „Sollstellungen" erfasst wurden und die Auszahlung oder Einzahlung im Jahr 2020 oder später (VRV 2015) im Finanzierungshaushalt verbucht wurde.

Folgende Ausgaben/Auszahlungen und Einnahmen/Einzahlungen wurden bereits als Sollstellungen beim Rechnungsabschluss 2019 erfasst:

**RA 2019 - Ordentlicher Haushalt - Ausgaben**

| Hinweis | Ansatz | Post | Ansatzbezeichnung | Postbezeichnung | Schl. Rest 2019 | Auszahlung VRV 2015 | Differenz offen |
|---|---|---|---|---|---|---|---|
| 1 | 010000 | 452000 | Rathaus - Hauptverwaltung | Treibstoffe | **84,75** | **84,75** | 0,00 |
| 1 | 010000 | 457000 | Rathaus - Hauptverwaltung | Druckwerke | **159,58** | **159,58** | 0,00 |
| 1 | 010000 | 630000 | Rathaus - Hauptverwaltung | Postdienste | **3.081,64** | **3.081,64** | 0,00 |
| 1 | 010000 | 631000 | Rathaus - Hauptverwaltung | Telekommunikationsdienste | **370,07** | **370,07** | 0,00 |
| 1 | 010000 | 670000 | Rathaus - Hauptverwaltung | Versicherungen | **1.372,75** | **1.372,75** | 0,00 |
| 1 | 016000 | 728000 | EDV | Entg.f.sonst.Leist. | **31,48** | **31,48** | 0,00 |
| 1 | 016000 | 728008 | EDV | Entgelte für sonstige Leistungen - EDV Progr. u. dgl. | **563,08** | **563,08** | 0,00 |
| 1 | 091000 | 590000 | Personalaus- u. fortbildung | Freiwillige Sozialleistungen Seminare, Workshops u.dgl. | **-324,00** | **-324,00** | 0,00 |
| 1 | 163100 | 670000 | FF-Perg | Versicherungen | **11,92** | **11,92** | 0,00 |
| 1 | 263000 | 614000 | Bezirkssporthalle (BSH) | Instandh. v. Gebäuden (PG 010) | **-16,66** | **-16,66** | 0,00 |
| 1 | 273000 | 456000 | Stadtbibliothek | Schreib-,Zeichen- u.so. Büromittel | **13,82** | **13,82** | 0,00 |
| 1 | 612000 | 611000 | Gemeindestraßen | Instandh. v. Straßenbauten (PG 002) | **702,00** | **702,00** | 0,00 |
| 1 | 789000 | 757000 | Fö v. Handel, Gewerbe, Industrie Sonst. Einri u. Maßn. | Lfde TZ an priv.Org. ohne Erwerbszw Stadtmarketing | **9.435,83** | **9.435,83** | 0,00 |
| 1 | 813000 | 752001 | Abfallbeseitigung | Lfde TZ an Gdeverbände BAV Perg - Hausabfall | **15.444,54** | **15.444,54** | 0,00 |
| 1 | 816000 | 050000 | Öffentl. Beleuchtung u. Uhren | Sonderanlagen Anlagen d.öffentl.Beleuchtung | **-19.833,60** | **-19.833,60** | 0,00 |
| 1 | 839000 | 700000 | Sonst. Betriebe - Parkplätze | Miete - Immobilien PPL(STM)-Hinterbachw,Dirnbergerstr | **2.984,20** | **2.984,20** | 0,00 |
| 1 | 850000 | 670000 | Wasserversorgung | Versicherungen | **1.240,94** | **1.240,94** | 0,00 |
| 1 | 851000 | 754011 | Abwasserbeseitigung | Lfde TZ an RHV Machland-Ost Betriebskosten | **-500,00** | **-500,00** | 0,00 |
| 1 | 859330 | 457000 | Vitalwelt - Hallenbad, Sauna, Salzwelt | Druckwerke v.a. Tickets, Lesezirkel | **20,36** | **20,36** | 0,00 |
| 1 | 859330 | 600000 | Vitalwelt - Hallenbad, Sauna, Salzwelt | Strom | **5.077,26** | **5.077,26** | 0,00 |
| 1 | 920000 | 722000 | Ausschl. Gemeindeabgaben | Rückersätze v. Einn. - Kommunalsteuer | **87.179,16** | **87.179,16** | 0,00 |
| | | | | **Summe (Lieferverbindlichkeiten)** | **107.099,12** | **107.099,12** | **0,00** |

## RA 2019 - Ordentlicher Haushalt - Einnahmen

| Hinweis | Ansatz | Post | Ansatzbezeichnung | Postbezeichnung | Schl. Rest 2019 | Einzahlung VRV 2015 | Differenz offen |
|---|---|---|---|---|---|---|---|
| 2 | 010000 | 817000 | Rathaus - Hauptverwaltung | Kostenbeitr.(-ersatz) f.sonst.Leist. Mahngebühren privatrechtlich | **132,00** | **132,00** | 0,00 |
| 2 | 010000 | 817004 | Rathaus - Hauptverwaltung | Kostenbeitr.(-ersatz) f.sonst.Leist Grundbuchsabfragen | **0,61** | **0,61** | 0,00 |
| 2 | 010000 | 817005 | Rathaus - Hauptverwaltung | Kostenbeitr.(-ersatz) f.sonst.Leist Bearbeitungsgebühr | **14,00** | **14,00** | 0,00 |
| 2 | 010000 | 829000 | Rathaus - Hauptverwaltung | Sonst. Einnahmen | **6,84** | **6,84** | 0,00 |
| 2 | 016000 | 829000 | EDV | Sonst. Einnahmen | **4.356,19** | **4.356,19** | 0,00 |
| 2 | 131000 | 803000 | Bau- u. Feuerpolizei | Veräußerung v. Handelswaren Hausnummerntafeln | **1,52** | **1,52** | 0,00 |
| 2 | 211810 | 810011 | Schülerbetreuung - NABE VS Perg | Leistungserlöse - NABE VS Perg (Elternbeitrag) | **5.382,86** | **5.095,32** | 287,54 |
| 2 | 212810 | 810021 | Schülerbetreuung - NABE MS Perg Stadtzentrum | Leistungserlöse - NABE NMS 1 Perg | **20,00** | **20,00** | 0,00 |
| 2 | 232030 | 810211 | Schülerbetreuung - Mittagstisch VS Perg | Leistungserlöse - Essenbeitrag Schüler VS Perg | **7.702,90** | **7.566,40** | 136,50 |
| 2 | 232030 | 810212 | Schülerbetreuung - Mittagstisch VS Pergkirchen | Leistungserlöse - Essensbeitrag Schüler VS Pergkirchen | **899,50** | **899,50** | 0,00 |
| 2 | 232030 | 810221 | Schülerbetreuung - Mittagstisch MS Perg Stadtzentrum | Leistungserlöse - Essensbeitrag Schüler NMS 1 Perg | **3.738,00** | **3.738,00** | 0,00 |
| 2 | 232030 | 810222 | Schülerbetreuung - Mittagstisch MS Perg Schulzentrum | Leistungserlöse - Essensbeitrag Schüler NMS Perg-SZ | **1.018,60** | **1.018,60** | 0,00 |
| 2 | 232030 | 810224 | Schülerbetreuung - Mittagstisch Polytechn. Schule | Leistungserlöse - Essensbeitrag Schüler Polytechn. Schule | **489,00** | **489,00** | 0,00 |
| 2 | 232030 | 810299 | Schülerbetreuung - Mittagstisch Erwachsene | Leistungserlöse - Essensbeitrag Erwachsene | **1.021,50** | **1.021,50** | 0,00 |
| 2 | 240200 | 824000 | Kindergarten Haydnstraße | Einn.aus Vermiet.- u. Verpachtung Gebäude Kiga | **3.750,00** | **3.750,00** | 0,00 |
| 2 | 240400 | 817720 | Kindergarten-Integrativ | Kindergartenerhaltungsbeiträge | **452,00** | **452,00** | 0,00 |
| 2 | 240600 | 817000 | Kindergarten - Ausspeisung | Kostenbeiträge (Kostenersätze) LM Einkauf - Hilfswerk Oö | **8.966,35** | **8.966,35** | 0,00 |
| 2 | 259020 | 810011 | Außerschul. Jugenderziehung Sommer-NABE | Leistungserlöse VS Perg | **-39,50** | **-39,50** | 0,00 |
| 2 | 259020 | 810211 | Außerschul. Jugenderziehung Sommer-NABE | Leistungserlöse - Essenbeitrag Schüler VS Perg | **17,50** | **17,50** | 0,00 |
| 2 | 263000 | 810500 | Bezirkssporthalle (BSH) | Leistungserlöse Training u. Turnier | **5.333,33** | **5.333,33** | 0,00 |
| 2 | 263000 | 824003 | Bezirkssporthalle (BSH) | Vermietung Buffet | **416,67** | **416,67** | 0,00 |
| 2 | 263000 | 824004 | Bezirkssporthalle (BSH) | Vermietung Büro | **416,67** | **416,67** | 0,00 |
| 2 | 320000 | 813001 | Landesmusikschule (LMS) | Nebenerlöse Leihgeb. f. Instrumente | **40,00** | **40,00** | 0,00 |
| 2 | 330000 | 817000 | Förderung v. Schrifttum u. Sprache PERGliest | Kostenbeitr(-ersätze) f.sonst.Leist Werbeeinsch. | **160,05** | **160,05** | 0,00 |
| 2 | 369010 | 829000 | 50 Jahre Stadt Perg | Sonstige Einnahmen | **120,00** | **120,00** | 0,00 |
| 2 | 612000 | 829000 | Gemeindestraßen | Sonst. Einnahmen | **513,54** | **85,44** | 428,10 |
| 2 | 617000 | 813001 | Bauhof | Nebenerlöse Leihgeb. f. Bühne | **993,01** | **993,01** | 0,00 |
| 2 | 617000 | 827000 | Bauhof | Kostenersätze f.d. Überlassung v. Bediensteten an Dritte | **9.863,19** | **9.522,77** | 340,42 |
| 2 | 617000 | 829000 | Bauhof | Sonst. Einnahmen | **193,57** | **193,57** | 0,00 |
| 2 | 813000 | 803080 | Abfallbeseitigung | Veräußerung v. Handelswaren Müllbehälter | **355,50** | **355,50** | 0,00 |
| 2 | 813000 | 810080 | Abfallbeseitigung | Leistungserlöse Müllbehälter Transport | **115,00** | **115,00** | 0,00 |
| 2 | 813000 | 852080 | Abfallbeseitigung | Geb.f.d.Ben.v.Gdeeinricht. - HBA Abfallgeb. | **6.791,16** | **6.791,16** | 0,00 |
| 2 | 813000 | 852083 | Abfallbeseitigung | Geb.f.d.Ben.v.Gdeeinricht. Grünabfälle, Reisig f. Kompost | **4,68** | **4,68** | 0,00 |
| 2 | 813000 | 852183 | Abfallbeseitigung | Geb.f.d.Ben.v.Gdeeinricht. - HBA Komposteimer-Abfuhr | **680,03** | **680,03** | 0,00 |
| 2 | 814000 | 040000 | Winterdienst | Fahrzeuge | **1.200,00** | **0,00** | 1.200,00 |

| | | | | | | | |
|---|---|---|---|---|---|---|---|
| 2 | 828000 | 824000 | Sonstige Märkte | Einn. aus Vermietung u. Verpachtung | **1.102,50** | **1.102,50** | 0,00 |
| 2 | 839000 | 824000 | Sonst. Betriebe - Parkplätze | Einn.aus Vermiet.- u. Verpachtung SchotterPPL Machlandstr. | **761,21** | **761,21** | 0,00 |
| 2 | 839000 | 825000 | Sonst. Betriebe - Parkplätze | Einn. aus Untervermiet-/-pachtung Stadtmarketing (auch MA), Waldhör | **-275,70** | **-275,70** | 0,00 |
| 2 | 840000 | 824000 | Grundbesitz | Einn.aus Vermiet.- u. Verpachtung Pacht f. div. Grundstücke, Jagd dgl | **1.565,62** | **1.565,62** | 0,00 |
| 2 | 850000 | 827000 | Wasserversorgung | Kostenersätze f.d. Überlassung v. Bediensteten an Dritte-GWVA u.A. | **315,36** | **315,36** | 0,00 |
| 2 | 850000 | 850080 | Wasserversorgung | IB Anschlussgebühren OH - Wa > P912 RL + OH | **18.131,18** | **18.131,18** | 0,00 |
| 2 | 850000 | 852080 | Wasserversorgung | Geb.f.d.Ben.v.Gdeeinricht. - HBA Wasserbezugsgeb. | **7.888,92** | **7.888,92** | 0,00 |
| 2 | 850000 | 852100 | Wasserversorgung | Geb.f.d.Ben.v.Gdeeinricht. - HBA Wasserzählermieten | **73,60** | **73,60** | 0,00 |
| 2 | 851000 | 850080 | Abwasserbeseitigung | IB Anschlussgebühren OH - Ka > P912 RL | **23.657,79** | **23.657,79** | 0,00 |
| 2 | 851000 | 852080 | Abwasserbeseitigung | Geb.f.d.Ben.v.Gdeeinricht. - HBA Ka nach Verbrauch | **-557,84** | **-557,84** | 0,00 |
| 2 | 851000 | 852081 | Abwasserbeseitigung | Geb.f.d.Ben.v.Gdeeinricht. - HBA Ka nach Fläche | **4.776,13** | **4.776,13** | 0,00 |
| 2 | 859310 | 810001 | Vitalwelt - Freibad | Leistungserlöse Eintritte Freibad | **61,69** | **61,69** | 0,00 |
| 2 | 859310 | 810020 | Vitalwelt - Freibad | Leistungserlöse Schulen | **902,66** | **902,66** | 0,00 |
| 2 | 859310 | 813001 | Vitalwelt - Freibad | Nebenerlöse Leihgeb. Volleyball,Tischtennis,Sonnenschirm | **44,17** | **44,17** | 0,00 |
| 2 | 859330 | 803032 | Vitalwelt - Hallenbad, Sauna, Salzwelt | Salzwelt 20 % - Veräußerung v. Handelswaren Lampen, Bekleidung u. dgl. | **31,83** | **31,83** | 0,00 |
| 2 | 859330 | 810001 | Vitalwelt - Hallenbad, Sauna, Salzwelt | Leistungserlöse Eintritte Hallenbad | **-1.418,80** | **-1.418,80** | 0,00 |
| 2 | 859330 | 810002 | Vitalwelt - Hallenbad, Sauna, Salzwelt | Leistungserlöse Eintritte Sauna | **581,15** | **581,15** | 0,00 |
| 2 | 859330 | 810003 | Vitalwelt - Hallenbad, Sauna, Salzwelt | Leistungserlöse Eintritte Hallenbad - Tourismus | **23,24** | **23,24** | 0,00 |
| 2 | 859330 | 810020 | Vitalwelt - Hallenbad, Sauna, Salzwelt | Leistungserlöse Schulen | **216,81** | **216,81** | 0,00 |
| 2 | 859330 | 810032 | Vitalwelt - Hallenbad, Sauna, Salzwelt | Salzwelt - Leistungserlöse Eintritte 20% | **33,33** | **33,33** | 0,00 |
| 2 | 859330 | 810131 | Vitalwelt - Hallenbad, Sauna, Salzwelt | Salzwelt - Leistungserlöse Essen 10% | **67,83** | **67,83** | 0,00 |
| 2 | 859330 | 810132 | Vitalwelt - Hallenbad, Sauna, Salzwelt | Salzwelt - Leistungserlöse Kaffee 20% | **0,84** | **0,84** | 0,00 |
| 2 | 859330 | 824000 | Vitalwelt - Hallenbad, Sauna, Salzwelt | Einn.aus Vermiet.- u. Verpachtung Heimatwerb,Injoy,Visiomedia | **3.100,00** | **3.100,00** | 0,00 |
| 2 | 859330 | 824100 | Vitalwelt - Hallenbad, Sauna, Salzwelt | Einn. aus Betriebskosten Whg Badewart | **450,00** | **450,00** | 0,00 |
| 2 | 920000 | 830000 | Ausschl. Gemeindeabgaben | Grundsteuer v.d.land-u.forstwirtsch Betrieben (A) | **-879,72** | **-879,72** | 0,00 |
| 2 | 920000 | 831000 | Ausschl. Gemeindeabgaben | Grundsteuer v.d. Grundstücken (B) | **10.565,56** | **10.565,56** | 0,00 |
| 2 | 920000 | 833000 | Ausschl. Gemeindeabgaben | Kommunalsteuer | **-34.208,26** | **-34.208,26** | 0,00 |
| 2 | 920000 | 834000 | Ausschl. Gemeindeabgaben | Tourismusabgabe | **548,80** | **548,80** | 0,00 |
| 2 | 920000 | 837000 | Ausschl. Gemeindeabgaben | Lustbarkeitsabg. /Vergnügungssteuer | **6.025,35** | **4.038,27** | 1.987,08 |
| 2 | 920000 | 838000 | Ausschl. Gemeindeabgaben | Abgaben f. d. Halten v. Tieren (Hundeabgabe) | **270,00** | **270,00** | 0,00 |
| 2 | 920000 | 844180 | Ausschl. Gemeindeabgaben | Aufschließungsbeiträge ROG Wasser | **1.855,17** | **1.855,17** | 0,00 |
| 2 | 920000 | 844280 | Ausschl. Gemeindeabgaben | Aufschließungsbeiträge ROG Abwasser | **1.839,85** | **1.839,85** | 0,00 |
| 2 | 920000 | 845280 | Ausschl. Gemeindeabgaben | Erhaltungsbeiträge ROG Wasser | **621,70** | **621,70** | 0,00 |
| 2 | 920000 | 845380 | Ausschl. Gemeindeabgaben | Erhaltungsbeiträge ROG Abwasser | **1.608,48** | **1.608,48** | 0,00 |
| 2 | 920000 | 849000 | Ausschl. Gemeindeabgaben | Nebenansprüche | **2.118,30** | **1.951,04** | 167,26 |
| 2 | 920000 | 856000 | Ausschl. Gemeindeabgaben | Verwaltungsabgaben | **1.088,16** | **1.088,16** | 0,00 |
| 2 | 924000 | 842000 | Zuschlagsabgaben zu Bundesabgaben | Sonst. Abgaben d. Länder Glücksspielautomatenabgabe | **1.316,95** | **1.316,95** | 0,00 |
| | | | | **Summe (Kundenforderungen)** | **119.430,13** | **114.883,23** | **4.546,90** |

| RA 2019 - Außerordentlicher Haushalt - Ausgaben | | | | | | | |
|---|---|---|---|---|---|---|---|
| **Hinweis** | **Ansatz** | **Post** | **Ansatzbezeichnung** | **Postbezeichnung** | **Schl. Rest 2019** | **VRV 2015** | |
| 5 | 612070 | 002000 | EFRE Programm Waidhoferstraße, Hauptplatz | Straßenbauten | **2.106,13** | **2.106,13** | 0,00 |
| 5 | 850120 | 004000 | WVA BA 12 | Wasser- u. Kanalisationsbauten | **-14.899,89** | **-14.899,89** | 0,00 |
| | | | | **Summe (Lieferverbindlichkeiten)** | **-12.793,76** | **-12.793,76** | **0,00** |
| | | | | Summe Ausgaben H 1+5 (Lieferverbindlichkeiten) | 94.305,36 | 94.305,36 | 0,00 |
| | | | | Summe Einnahmen H 2 (Kundenforderungen) | 119.430,13 | 114.883,23 | 4.546,90 |
| | | | | **Summe** | **25.124,77** | **20.577,87** | **4.546,90** |

Ohne Berücksichtigung der Einnahmen- und Ausgabenreste des Jahres 2019 stellt sich das Ergebnis der laufenden Geschäftstätigkeit wie folgt dar:

| | |
|---|---|
| Ergebnis der lfd. Geschäftstätigkeit | 1.522.816,64 |
| Saldo 2021 | 4.546,90 |
| Bereinigter Saldo | **1.518.269,74** |

## 2.2. Nachhaltiges Haushaltsgleichgewicht

- Nachhaltiges Haushaltsgleichgewicht wird erreicht.

# 3. Entwicklung des Nettoergebnisses vor Entnahme von bzw. Zuweisungen an Haushaltsrücklagen

Das **Nettoergebnis** wird wesentlich durch die ergebniswirksamen Erträge und Aufwendungen beeinflusst. Diese betreffen insbesondere die Abschreibungen, (MVAG 2226 - € 2.928.979,80), Erträge aus der Auflösung von Investitionszuschüssen (MVAG 2127 - € 906.043,14) und die Dotierung (+ € 162.152,26) bzw. Auflösung/Verbrauch von Rückstellungen (- € 115.686,77).

| | RA 2017* | RA 2018* | RA 2019* | RA 2020 | (N)VA 2021 | RA 2021 |
|---|---|---|---|---|---|---|
| Summe Erträge (MVAG-Code 21) | Kameralistik | | | 26.409.824,05 | 26.287.600,00 | 27.968.881,57 |
| Summe Aufwände (MVAG-Code 22) | | | | 24.568.050,55 | 26.026.200,00 | 26.849.449,53 |
| **Nettoergebnis (SA 0)** | | | | **1.841.773,50** | **261.400,00** | **1.119.432,04** |

| | | | | |
|---|---|---|---|---|
| Entnahme von Haushaltsrücklagen (MVAG-Code 230) | | 239.702,05 | 2.316.000,00 | 1.975.546,04 |
| Zuweisung von Haushaltsrücklagen (MVAG-Code 240) | | 2.555.919,24 | 2.575.900,00 | 3.235.430,51 |
| **Nettoergebnis (SA 00)** | | **-474.443,69** | **1.500,00** | **-140.452,43** |

*Aufgrund der Systemumstellung ab dem Jahr 2020 können Vorjahreswerte derzeit nicht eingetragen werden.

## 4. Entwicklung des Nettovermögens

Das Nettovermögen hat sich im abgelaufenen Haushaltsjahr wie folgt entwickelt:

| **Nettovermögen (Position C) mit 01.01.2021** | **60.585.403,54** |
|---|---|
| Saldo der Eröffnungsbilanz (C.I) | 0,00 |
| Kumuliertes Nettoergebnis (C.II) | -140.452,43 |
| Haushaltsrücklagen (C.III) | +1.259.884,47 |
| Neubewertungsrücklagen (C.IV) | +1.127.171,66 |
| Fremdwährungsrücklagen (C.V) | 0,00 |
| **Nettovermögen (Position C) mit 31.12.2021** | **62.832.007,24** |

### 4.1. Haushaltsrücklagen

Stand an Haushaltsrücklagen am 01.01.2021 € 2.804.504,79.

Im Ergebnishaushalt wurden folgende Haushaltsrücklagen dotiert:

- allgemeine Haushaltsrücklage € 1.931.193,10
- gesetzlich zweckgebundene Haushaltsrücklage für € 1.304.237,41

Im Ergebnishaushalt wurden folgende Haushaltsrücklagen zur Finanzierung investiver Einzelvorhaben entnommen:

- allgemeine Haushaltsrücklage 361.595,57 Euro
- gesetzlich zweckgebundene Haushaltsrücklage 0,00 Euro

Im Ergebnishaushalt wurden keine Haushaltsrücklagen zur Stärkung des Ergebnisses der laufenden Geschäftstätigkeit entnommen. Es erfolgte lediglich die Auflösung der RL der laufenden Geschäftstätigkeit aus dem Jahr 2020, welche ohne Zahlungsmittelreserve gebildet wurde. Dies wurde im RA 2020 gem. Rücksprache mit der BH-Perg so gelöst.

# 5. Entwicklung der langfristigen Finanzschulden und Verbindlichkeiten

## 5.1. Neuaufnahme von langfristigen Finanzschulden

Zusätzliche Darlehen wurden im abgelaufenen Haushaltsjahr für folgende investive Einzelvorhaben aufgenommen:

| Investives Einzelvorhaben | Neuaufnahme 2021 | Anmerkung |
|---|---|---|
| V1 240510 Kindergarten NEU Machlandstraße | 703.100,00 | keine Entnahme 2021 |
| V1 612060 Gemeindestraßen | 378.900,00 | Entnahme 2021 |
| V1 850140 WVA BA 14 | 315.000,00 | Entnahme 2021 |
| V1 850160 WVA BA 16 | 429.200,00 | Teilentnahme 2021, Rest 2022 |
| V1 851330 ABA BA 33 | 520.000,00 | keine Entnahme 2021 |

| Investives Einzelvorhaben | Zugang 2021 | Anmerkung |
|---|---|---|
| V1 240510 Kindergarten NEU Machlandstraße | 1.951.400,00 | Aufnahme 2020 |
| V1 612060 Gemeindestraßen | 378.900,00 | s.o. |
| V1 850130 WVA BA 13 | 578.700,00 | Aufnahme 2020 |
| V1 850140 WVA BA 14 | 315.000,00 | s.o. |
| V1 850160 WVA BA 16 | 200.000,00 | s.o. |

## 5.2. Tilgung von langfristigen Finanzschulden und Verbindlichkeiten

Die Finanzschulden und Verbindlichkeiten aus Darlehen und Finanzierungsleasing wurden plangemäß getilgt.

In nachstehender Tabelle sind die summierten Auszahlungen für Finanzschulden und Verbindlichkeiten dargestellt:

| | RA 2017* | RA 2018* | RA 2019* | RA 2020 | (N)VA 2021 | RA 2021 |
|---|---|---|---|---|---|---|
| **Gesamtsumme:** | Kameralistik | | | 943.394,37 | 879.500,00 | 906.210,10 |

*Aufgrund der Systemumstellung ab dem Jahr 2020 können Vorjahreswerte derzeit nicht eingetragen werden.

Es wurden im abgelaufenen Haushaltsjahr 2020 keine vorzeitigen Tilgungen(=Sondertilgungen) Euro vorgenommen.

## 6. Die eingetretenen und die voraussichtlichen Auswirkungen aus investiven Einzelvorhaben (Erträge, Betriebskosten, Personalaufwand, Finanzierungskosten udgl.)

Die Auswirkungen aus begonnenen und abgeschlossenen **investiven Einzelvorhaben** auf das Haushaltsjahr 2021:

### V1 010009 Rathaus – Investive Einzelvorhaben

| Vorhaben Vorhabensbezeichnung<br>Konto | Bezeichnung | RA 2021 | VA 2021 | RA - VA | RA Vorjahre | RA Gesamt |
|---|---|---|---|---|---|---|
| 1010009 | Rathaus - Investive Einzelvorhaben (2020 bis 2099) | | | | | |
| Auszahlungen - Investitionen - Mittelverwendung | | 23.448,95 | 23.500,00 | -51,05 | 0,00 | 23.448,95 |
| Anschaffungs- oder Herstellungskosten | | 23.448,95 | 23.500,00 | -51,05 | 0,00 | 23.448,95 |
| 5/010000/040000 | Fahrzeuge | 23.448,95 | 23.500,00 | -51,05 | 0,00 | 23.448,95 |
| Einzahlungen - Finanzierung - Mittelaufbringung | | 23.448,95 | 23.500,00 | -51,05 | 0,00 | 23.448,95 |
| Mittel aus Geldfluss aus der operativen Gebarung | | 23.448,95 | 23.500,00 | -51,05 | 0,00 | 23.448,95 |
| 6/010000/829900 | Zuw. aus lfd. GT - Ansatz 0 | 23.448,95 | 23.500,00 | -51,05 | 0,00 | 23.448,95 |
| Bedarfszuweisungen/KTZ | | 0,00 | 0,00 | 0,00 | 0,00 | 0,00 |
| Haushaltsrücklagen/Zahlungsmittelreserven | | 0,00 | 0,00 | 0,00 | 0,00 | 0,00 |
| Sonstige Kapitaltransfers und Subventionen | | 0,00 | 0,00 | 0,00 | 0,00 | 0,00 |
| Darlehen | | 0,00 | 0,00 | 0,00 | 0,00 | 0,00 |
| Finanzierungsleasing | | 0,00 | 0,00 | 0,00 | 0,00 | 0,00 |
| Veräußerung langfristiges Vermögen und sonstiges | | 0,00 | 0,00 | 0,00 | 0,00 | 0,00 |
| Finanzierungsergebnis 1010009 | | 0,00 | 0,00 | 0,00 | 0,00 | 0,00 |
| offene Verbindlichkeiten | | 0,00 | | | | |
| offene Forderungen | | 0,00 | | | | |

Beim Vorhaben Rathaus – Inv. EVH wurde für den Bautechniker ein neues Auto angeschafft.

| Investives Einzelvorhaben | Ergebnishaushalt | | Finanzierungshaushalt | |
|---|---|---|---|---|
| V1 010009 | jährl. Erträge | jährl. Aufwände | jährl. Einnahmen | jährl. Ausgaben |
| AfA | | 2.931,12 | | |

## V1 163100 FF-Perg RLF-A 2000 Ankauf/Ersatz

| Vorhaben Vorhabensbezeichnung<br>Konto | Bezeichnung | RA 2021 | VA 2021 | RA - VA | RA Vorjahre | RA Gesamt |
|---|---|---|---|---|---|---|
| **1163100** | **FF-Perg - RLF-A 2000 Ankauf/Ersatz (2020 bis 2021)** | | | | | |
| **Auszahlungen - Investitionen - Mittelverwendung** | | **333.554,44** | **333.600,00** | **-45,56** | **131.365,40** | **464.919,84** |
| **Anschaffungs- oder Herstellungskosten** | | **333.554,44** | **333.600,00** | **-45,56** | **131.365,40** | **464.919,84** |
| 5/163100/062000 | Im Bau befindliche technische Anlagen/Fahrzeuge/Maschinen | 333.554,44 | 333.600,00 | -45,56 | 131.365,40 | 464.919,84 |
| **Einzahlungen - Finanzierung - Mittelaufbringung** | | **333.554,44** | **333.600,00** | **-45,56** | **131.365,40** | **464.919,84** |
| **Mittel aus Geldfluss aus der operativen Gebarung** | | **216.662,44** | **216.700,00** | **-37,56** | **131.365,40** | **348.027,84** |
| 6/163100/829901 | Zuf. aus lfd. GT | 216.662,44 | 216.700,00 | -37,56 | 0,00 | 216.662,44 |
| 6/163100/829916 | Mittelaufbringung aus Operativer Gebarung | 0,00 | 0,00 | 0,00 | 131.365,40 | 131.365,40 |
| **Bedarfszuweisungen/KTZ** | | **101.892,00** | **101.900,00** | **-8,00** | **0,00** | **101.892,00** |
| 6/163100/301100 | KTZ vom Land ( BZ ) | 41.640,00 | 41.600,00 | 40,00 | 0,00 | 41.640,00 |
| 6/163100/301900 | KTZ v. Landesfonds LFK | 60.252,00 | 60.300,00 | -48,00 | 0,00 | 60.252,00 |
| **Haushaltsrücklagen/Zahlungsmittelreserven** | | **0,00** | **0,00** | **0,00** | **0,00** | **0,00** |
| **Sonstige Kapitaltransfers und Subventionen** | | **0,00** | **0,00** | **0,00** | **0,00** | **0,00** |
| **Darlehen** | | **0,00** | **0,00** | **0,00** | **0,00** | **0,00** |
| **Finanzierungsleasing** | | **0,00** | **0,00** | **0,00** | **0,00** | **0,00** |
| **Veräußerung langfristiges Vermögen und sonstiges** | | **15.000,00** | **15.000,00** | **0,00** | **0,00** | **15.000,00** |
| 6/163100/803030 | Veräußerungen von technischen Anlagen, Fahrzeugen und Maschinen | 15.000,00 | 15.000,00 | 0,00 | 0,00 | 15.000,00 |
| **Finanzierungsergebnis 1163100** | | **0,00** | **0,00** | **0,00** | **0,00** | **0,00** |
| offene Verbindlichkeiten | | 0,00 | | | | |
| offene Forderungen | | 0,00 | | | | |

| Investives Einzelvorhaben | Ergebnishaushalt | | Finanzierungshaushalt | |
|---|---|---|---|---|
| **V1 163100** | **jährl. Erträge** | **jährl. Aufwände** | **jährl. Einnahmen** | **jährl. Ausgaben** |
| AfA | | 18.596,79 | | |
| IVZ | 4.158,86 | | | |

Im Jahr 2020 wurde ein Ersatz für das RLF-A der Feuerwehr Perg angeschafft. Die endgültigen Rechnungen langten jedoch erst 2021 ein, ebenso die Förderungen. Das Vorhaben ist damit abgeschlossen. Die ersten Jahre sollten sich die Instandhaltungsmaßnahmen reduzieren und kommen die Ersparnisse dem Globalbudget zu Gute. Der FHH der Stadtgemeinde Perg wird nur indirekt belastet, da es sich hier um Ausgaben aus dem Globalbudget handelt und somit nicht direkt im FHH dargestellt wird.

## V1 179000 Hochwasserschutz

| Vorhaben Vorhabensbezeichnung<br>Konto | Bezeichnung | RA 2021 | VA 2021 | RA - VA | RA Vorjahre | RA Gesamt |
|---|---|---|---|---|---|---|
| **1179000** | **Hochwasserschutz (2002 bis 2099)** | | | | | |
| **Auszahlungen - Investitionen - Mittelverwendung** | | **164.091,78** | **189.100,00** | **-25.008,22** | **0,00** | **164.091,78** |
| **Anschaffungs- oder Herstellungskosten** | | **164.091,78** | **189.100,00** | **-25.008,22** | **0,00** | **164.091,78** |
| 5/179000/060000 | Im Bau befindliche Grundstückseinrichtungen | 164.091,78 | 189.100,00 | -25.008,22 | 0,00 | 164.091,78 |
| **Einzahlungen - Finanzierung - Mittelaufbringung** | | **164.091,78** | **189.100,00** | **-25.008,22** | **0,00** | **164.091,78** |
| **Mittel aus Geldfluss aus der operativen Gebarung** | | **17.574,64** | **26.200,00** | **-8.625,36** | **0,00** | **17.574,64** |
| 6/179000/829901 | Zuf. aus lfd. GT - Ansatz 1 | 17.574,64 | 26.200,00 | -8.625,36 | 0,00 | 17.574,64 |
| **Bedarfszuweisungen/KTZ** | | **0,00** | **0,00** | **0,00** | **0,00** | **0,00** |
| **Haushaltsrücklagen/Zahlungsmittelreserven** | | **46.895,57** | **46.900,00** | **-4,43** | **0,00** | **46.895,57** |
| 6/179000/895000 | Entnahmen von allgemeinen Haushaltsrücklagen | 46.895,57 | 46.900,00 | -4,43 | 0,00 | 46.895,57 |
| **Sonstige Kapitaltransfers und Subventionen** | | **99.621,57** | **116.000,00** | **-16.378,43** | **0,00** | **99.621,57** |
| 6/179000/300000 | Kapitaltransfers von Bund, Bundesfonds und Bundeskammern | 62.500,00 | 75.000,00 | -12.500,00 | 0,00 | 62.500,00 |
| 6/179000/302000 | Kapitaltransfers von Gemeinden, Gemeindeverbänden (ohne marktbestimmte Tätigkeit) und Gemeindefonds | 37.121,57 | 41.000,00 | -3.878,43 | 0,00 | 37.121,57 |
| **Darlehen** | | **0,00** | **0,00** | **0,00** | **0,00** | **0,00** |
| **Finanzierungsleasing** | | **0,00** | **0,00** | **0,00** | **0,00** | **0,00** |
| **Veräußerung langfristiges Vermögen und sonstiges** | | **0,00** | **0,00** | **0,00** | **0,00** | **0,00** |
| **Finanzierungsergebnis 1179000** | | **0,00** | **0,00** | **0,00** | **0,00** | **0,00** |
| offene Verbindlichkeiten | | 0,00 | | | | |
| offene Forderungen | | 0,00 | | | | |

Beim Hochwasserschutz kam es 2021 zu keiner Aktivierung oder Passivierung.

## V1 212000 NMS 1 Perg – Zubau (VFI)

| Vorhaben Konto | Vorhabensbezeichnung Bezeichnung | RA 2021 | VA 2021 | RA - VA | RA Vorjahre | RA Gesamt |
|---|---|---|---|---|---|---|
| **1212000** | **NMS 1 Perg - Zubau (VFI) (2015 bis 2025)** | | | | | |
| **Auszahlungen - Investitionen - Mittelverwendung** | | **1.730.381,68** | **1.730.300,00** | **81,68** | **1.209.600,00** | **2.939.981,68** |
| **Anschaffungs- oder Herstellungskosten** | | **1.730.381,68** | **1.730.300,00** | **81,68** | **1.209.600,00** | **2.939.981,68** |
| 5/212000/010000 | Gebäude und Bauten | 164.199,13 | 164.200,00 | -0,87 | 0,00 | 164.199,13 |
| 5/212000/042000 | Amts-, Betriebs- und Geschäftsausstattung | 80.968,04 | 81.000,00 | -31,96 | 0,00 | 80.968,04 |
| 5/212000/729902 | Sonstige Aufwendungen | 252.314,51 | 252.200,00 | 114,51 | 0,00 | 252.314,51 |
| 5/212000/775000 | Kapitaltransferzahlungen an Unternehmungen - VFI-KG | 1.232.900,00 | 1.232.900,00 | 0,00 | 1.209.600,00 | 2.442.500,00 |
| **Einzahlungen - Finanzierung - Mittelaufbringung** | | **1.730.381,68** | **1.730.300,00** | **81,68** | **1.209.600,00** | **2.939.981,68** |
| **Mittel aus Geldfluss aus der operativen Gebarung** | | **81.900,00** | **81.900,00** | **0,00** | **50.000,00** | **131.900,00** |
| 6/212000/829902 | Zuw. aus lfd GT - Ansatz 02 | 81.900,00 | 81.900,00 | 0,00 | 0,00 | 81.900,00 |
| 6/212000/829921 | Mittelaufbr. aus operativer Gebarung - V1212000 NMS 1 Perg Zubau | 0,00 | 0,00 | 0,00 | 50.000,00 | 50.000,00 |
| **Bedarfszuweisungen/KTZ** | | **497.481,68** | **497.400,00** | **81,68** | **0,00** | **497.481,68** |
| 6/212000/301000 | Kapitaltransferzahlung Vom Land, Abt. Schule | 236.162,42 | 236.100,00 | 62,42 | 0,00 | 236.162,42 |
| 6/212000/301100 | Kapitaltransferzahlung Vom Land Oö., BZ | 261.319,26 | 261.300,00 | 19,26 | 0,00 | 261.319,26 |
| **Haushaltsrücklagen/Zahlungsmittelreserven** | | **0,00** | **0,00** | **0,00** | **0,00** | **0,00** |
| **Sonstige Kapitaltransfers und Subventionen** | | **1.151.000,00** | **1.151.000,00** | **0,00** | **1.159.600,00** | **2.310.600,00** |
| 6/212000/861000 | Transfers von Ländern, Landesfonds und Landeskammern | 356.000,00 | 356.000,00 | 0,00 | 795.000,00 | 1.151.000,00 |
| 6/212000/861100 | Transfers von Ländern - BZ Mittel | 795.000,00 | 795.000,00 | 0,00 | 364.600,00 | 1.159.600,00 |
| **Darlehen** | | **0,00** | **0,00** | **0,00** | **0,00** | **0,00** |
| **Finanzierungsleasing** | | **0,00** | **0,00** | **0,00** | **0,00** | **0,00** |
| **Veräußerung langfristiges Vermögen und sonstiges** | | **0,00** | **0,00** | **0,00** | **0,00** | **0,00** |
| **Finanzierungsergebnis 1212000** | | **0,00** | **0,00** | **0,00** | **0,00** | **0,00** |
| offene Verbindlichkeiten | | 0,00 | | | | |
| offene Forderungen | | 0,00 | | | | |

Im Jahr 2021 wurde noch der Rest an Einrichtung nach endgültiger Fertigstellung des Vorhabens übernommen. Mit dieser Übernahme wurden auch die anteiligen Fördermittel für die Einrichtung gegengerechnet und wurden erstmalig passiviert. Das Vorhaben selbst wird über die VFI abgewickelt. Die Fördermittel werden über die Gemeinde abgewickelt und an die VFI weitergeleitet. Im FHH ergeben sich dadurch keine Veränderungen im RA 2021.

| **Investives Einzelvorhaben** | **Ergebnishaushalt** | | **Finanzierungshaushalt** | |
|---|---|---|---|---|
| **V1 212000** | **jährl. Erträge** | **jährl. Aufwände** | **jährl. Einnahmen** | **jährl. Ausgaben** |
| AfA | | 81.537,05 | | |
| IVZ | 44.376,26 | | | |

## V1 212020 Mittelschule Perg Schulzentrum Sanierung

| Vorhaben Vorhabensbezeichnung<br>Konto | Bezeichnung | RA 2021 | VA 2021 | RA - VA | RA Vorjahre | RA Gesamt |
|---|---|---|---|---|---|---|
| **1212020** | **Mittelschule Perg Schulzentrum Sanierung (2020 bis 2025)** | | | | | |
| **Auszahlungen - Investitionen - Mittelverwendung** | | **61.730,36** | **50.000,00** | **11.730,36** | **100.000,00** | **161.730,36** |
| **Anschaffungs- oder Herstellungskosten** | | **61.730,36** | **50.000,00** | **11.730,36** | **100.000,00** | **161.730,36** |
| 5/212020/061000 | Im Bau befindliche Gebäude und Bauten | 61.730,36 | 50.000,00 | 11.730,36 | 0,00 | 61.730,36 |
| 5/212020/795000 | Zuweisung an allgemeine Haushaltsrücklagen | 0,00 | 0,00 | 0,00 | 100.000,00 | 100.000,00 |
| **Einzahlungen - Finanzierung - Mittelaufbringung** | | **61.730,36** | **50.000,00** | **11.730,36** | **100.000,00** | **161.730,36** |
| **Mittel aus Geldfluss aus der operativen Gebarung** | | **61.730,36** | **50.000,00** | **11.730,36** | **0,00** | **61.730,36** |
| 6/212020/829902 | Zuw. aus lfd GT - Ansatz 2 | 61.730,36 | 50.000,00 | 11.730,36 | 0,00 | 61.730,36 |
| **Bedarfszuweisungen/KTZ** | | **0,00** | **0,00** | **0,00** | **0,00** | **0,00** |
| **Haushaltsrücklagen/Zahlungsmittelreserven** | | **0,00** | **0,00** | **0,00** | **0,00** | **0,00** |
| **Sonstige Kapitaltransfers und Subventionen** | | **0,00** | **0,00** | **0,00** | **100.000,00** | **100.000,00** |
| 6/212020/860000 | KIG 2020 | 0,00 | 0,00 | 0,00 | 100.000,00 | 100.000,00 |
| **Darlehen** | | **0,00** | **0,00** | **0,00** | **0,00** | **0,00** |
| **Finanzierungsleasing** | | **0,00** | **0,00** | **0,00** | **0,00** | **0,00** |
| **Veräußerung langfristiges Vermögen und sonstiges** | | **0,00** | **0,00** | **0,00** | **0,00** | **0,00** |
| **Finanzierungsergebnis 1212020** | | **0,00** | **0,00** | **0,00** | **0,00** | **0,00** |
| offene Verbindlichkeiten | | 0,00 | | | | |
| offene Forderungen | | 0,00 | | | | |

Dieses Vorhaben wurde im Jahr 2021 begonnen und ist noch nicht fertig gestellt. Es gibt keine Auswirkungen auf den RA 2021 in Hinblick auf Afa oder IVZ. Da es sich um Verbesserungen handelt, sollten künftig die Instandhaltungsmaßnahmen eher sinken und auch keine zusätzlichen Mehrauszahlungen im FHH die Folge sein.

# V1 240021 Kindergarten Haydnstraße Vitalwelt-Machlandstraße

| Vorhaben Vorhabensbezeichnung<br>Konto | Bezeichnung | RA 2021 | VA 2021 | RA - VA | RA Vorjahre | RA Gesamt |
|---|---|---|---|---|---|---|
| 1240021 | Kindergarten Haydnstraße Vitalwelt-Machlandstr. (2021 bis 2021) | | | | | |
| Erläuterungen zum Vorhaben: | | | | | | |
| aktivierte Eigenleistungen in Höhe von | | | | | | |
| **Auszahlungen - Investitionen - Mittelverwendung** | | **124.973,99** | **115.100,00** | **9.873,99** | **0,00** | **124.973,99** |
| **Anschaffungs- oder Herstellungskosten** | | **124.973,99** | **115.100,00** | **9.873,99** | **0,00** | **124.973,99** |
| 5/240021/060001 | Im Bau befindliche Grundstückseinrichtungen | 20.436,89 | 20.100,00 | 336,89 | 0,00 | 20.436,89 |
| 5/240021/061000 | Im Bau befindliche Gebäude und Bauten | 104.537,10 | 95.000,00 | 9.537,10 | 0,00 | 104.537,10 |
| **Einzahlungen - Finanzierung - Mittelaufbringung** | | **124.973,99** | **115.100,00** | **9.873,99** | **0,00** | **124.973,99** |
| **Mittel aus Geldfluss aus der operativen Gebarung** | | **124.973,99** | **115.100,00** | **9.873,99** | **0,00** | **124.973,99** |
| 6/240021/829902 | Sonstige Erträge | 124.973,99 | 115.100,00 | 9.873,99 | 0,00 | 124.973,99 |
| **Bedarfszuweisungen/KTZ** | | **0,00** | **0,00** | **0,00** | **0,00** | **0,00** |
| **Haushaltsrücklagen/Zahlungsmittelreserven** | | **0,00** | **0,00** | **0,00** | **0,00** | **0,00** |
| **Sonstige Kapitaltransfers und Subventionen** | | **0,00** | **0,00** | **0,00** | **0,00** | **0,00** |
| **Darlehen** | | **0,00** | **0,00** | **0,00** | **0,00** | **0,00** |
| **Finanzierungsleasing** | | **0,00** | **0,00** | **0,00** | **0,00** | **0,00** |
| **Veräußerung langfristiges Vermögen und sonstiges** | | **0,00** | **0,00** | **0,00** | **0,00** | **0,00** |
| **Finanzierungsergebnis 1240021** | | **0,00** | **0,00** | **0,00** | **0,00** | **0,00** |
| offene Verbindlichkeiten | | 0,00 | | | | |
| offene Forderungen | | 0,00 | | | | |

| Investives Einzelvorhaben | Ergebnishaushalt | | Finanzierungshaushalt | |
|---|---|---|---|---|
| **V1 240021** | **jährl. Erträge** | **jährl. Aufwände** | **jährl. Einnahmen** | **jährl. Ausgaben** |
| AfA | | 3.573,04 | | |

Das Vorhaben wurde 2021 fertig gestellt. Zuvor war es die Wohnung des Badewarts der Vitalwelt. Es sollte somit zu keinen weiteren negativen Auswirkungen im FHH gegenüber den Vorjahren kommen. Instandhaltungsmaßnahmen sollten ebenfalls die ersten Jahre gering sein.

# V1 240510 Kindergarten NEU Machlandstraße

| Vorhaben Vorhabensbezeichnung<br>Konto | Bezeichnung | RA 2021 | VA 2021 | RA - VA | RA Vorjahre | RA Gesamt |
|---|---|---|---|---|---|---|
| **1240510** | **Kindergarten NEU Machlandstraße (2020 bis 2025)** | | | | | |
| Erläuterungen zum Vorhaben: | | | | | | |
| Aktivierte Eigenleistungen im Jahr 2021 in Höhe von € 1.443,67 | | | | | | |
| **Auszahlungen - Investitionen - Mittelverwendung** | | **1.244.831,71** | **3.352.400,00** | **-2.107.568,29** | **11.589,86** | **1.256.421,57** |
| **Anschaffungs- oder Herstellungskosten** | | **1.244.831,71** | **3.352.400,00** | **-2.107.568,29** | **11.589,86** | **1.256.421,57** |
| 5/240510/060000 | Im Bau befindliche Grundstückseinrichtungen | 6.890,86 | 107.900,00 | -101.009,14 | 0,00 | 6.890,86 |
| 5/240510/061000 | Im Bau befindliche Gebäude und Bauten | 1.237.940,85 | 3.244.500,00 | -2.006.559,15 | 11.589,86 | 1.249.530,71 |
| **Einzahlungen - Finanzierung - Mittelaufbringung** | | **2.563.700,00** | **3.352.400,00** | **-788.700,00** | **11.589,86** | **2.575.289,86** |
| **Mittel aus Geldfluss aus der operativen Gebarung** | | **0,00** | **0,00** | **0,00** | **11.589,86** | **11.589,86** |
| 6/240510/829924 | Mittelaufbringung aus Operativer Gebarung | 0,00 | 0,00 | 0,00 | 11.589,86 | 11.589,86 |
| **Bedarfszuweisungen/KTZ** | | **612.300,00** | **760.400,00** | **-148.100,00** | **0,00** | **612.300,00** |
| 6/240510/301000 | Kapitaltransferzahlungen von Ländern und Landesfonds | 612.300,00 | 612.300,00 | 0,00 | 0,00 | 612.300,00 |
| 6/240510/301100 | KTZ vom Land ( BZ ) | 0,00 | 148.100,00 | -148.100,00 | 0,00 | 0,00 |
| **Haushaltsrücklagen/Zahlungsmittelreserven** | | **0,00** | **270.800,00** | **-270.800,00** | **0,00** | **0,00** |
| 6/240510/895000 | Entnahmen von allgemeinen Haushaltsrücklagen | 0,00 | 270.800,00 | -270.800,00 | 0,00 | 0,00 |
| **Sonstige Kapitaltransfers und Subventionen** | | **0,00** | **0,00** | **0,00** | **0,00** | **0,00** |
| **Darlehen** | | **1.951.400,00** | **2.321.200,00** | **-369.800,00** | **0,00** | **1.951.400,00** |
| 11480/8 | Kindergarten NEU | 1.951.400,00 | 1.951.400,00 | 0,00 | 0,00 | 1.951.400,00 |
| 11480/10 | Kindergarten Machlandstraße | 0,00 | 369.800,00 | -369.800,00 | 0,00 | 0,00 |
| **Finanzierungsleasing** | | **0,00** | **0,00** | **0,00** | **0,00** | **0,00** |
| **Veräußerung langfristiges Vermögen und sonstiges** | | **0,00** | **0,00** | **0,00** | **0,00** | **0,00** |
| **Finanzierungsergebnis 1240510** | | **1.318.868,29** | **0,00** | **1.318.868,29** | **0,00** | **1.318.868,29** |
| offene Verbindlichkeiten | | 388.118,30 | | | | |
| offene Forderungen | | 7.379,16 | | | | |

Im Jahr 2022 soll der Kindergarten Machlandstraße fertiggestellt werden. Dafür wird es jedoch ab diesem Zeitpunkt keinen Kindergarten Friedhofstraße mehr geben. Im Kindergarten Machlandstraße wurden beim Neubau auch Erweiterungen bei den Gruppen vorgesehen, insofern können hier auch bei den Betriebskosten sowie Personalkosten höhere Ausgaben erwartet werden als bisher. Zudem kommen Finanzierungskosten infolge der Darlehensaufnahme hinzu. Die Personalkosten bzw. der Großteil der Erträge wird über das Oö. Hilfswerk abgerechnet und findet sich in der Abgangsdeckung wieder. Im RA 2021 sind jedoch noch keine Veränderungen hinsichtlich Afa, IVZ und dgl. zu verzeichnen.

## V1 240820 Krabbelstube Haydnstraße

| Vorhaben Vorhabensbezeichnung<br>Konto | Bezeichnung | RA 2021 | VA 2021 | RA - VA | RA Vorjahre | RA Gesamt |
|---|---|---|---|---|---|---|
| 1240820 | Krabbelstube Haydnstraße (2020 bis 2021) | | | | | |
| Auszahlungen - Investitionen - Mittelverwendung | | 2.511,96 | 2.500,00 | 11,96 | 24.869,35 | 27.381,31 |
| Anschaffungs- oder Herstellungskosten | | 2.511,96 | 2.500,00 | 11,96 | 24.869,35 | 27.381,31 |
| 5/240820/081000 | Im Bau befindliche Gebäude und Bauten | 55,30 | 0,00 | 55,30 | 24.869,35 | 24.924,65 |
| 5/240820/400000 | Geringwertige Wirtschaftsgüter (GWG) | 2.456,66 | 2.500,00 | -43,34 | 0,00 | 2.456,66 |
| Einzahlungen - Finanzierung - Mittelaufbringung | | 2.511,96 | 2.500,00 | 11,96 | 24.869,35 | 27.381,31 |
| Mittel aus Geldfluss aus der operativen Gebarung | | 2.511,96 | 2.500,00 | 11,96 | 24.869,35 | 27.381,31 |
| 6/240820/829902 | Sonstige Erträge | 2.511,96 | 2.500,00 | 11,96 | 0,00 | 2.511,96 |
| 6/240820/829925 | Mittelaufbringung aus Operativer Gebarung | 0,00 | 0,00 | 0,00 | 24.869,35 | 24.869,35 |
| Bedarfszuweisungen/KTZ | | 0,00 | 0,00 | 0,00 | 0,00 | 0,00 |
| Haushaltsrücklagen/Zahlungsmittelreserven | | 0,00 | 0,00 | 0,00 | 0,00 | 0,00 |
| Sonstige Kapitaltransfers und Subventionen | | 0,00 | 0,00 | 0,00 | 0,00 | 0,00 |
| Darlehen | | 0,00 | 0,00 | 0,00 | 0,00 | 0,00 |
| Finanzierungsleasing | | 0,00 | 0,00 | 0,00 | 0,00 | 0,00 |
| Veräußerung langfristiges Vermögen und sonstiges | | 0,00 | 0,00 | 0,00 | 0,00 | 0,00 |
| Finanzierungsergebnis 1240820 | | 0,00 | 0,00 | 0,00 | 0,00 | 0,00 |
| offene Verbindlichkeiten | | 0,00 | | | | |
| offene Forderungen | | 0,00 | | | | |

| Investives Einzelvorhaben | Ergebnishaushalt | | Finanzierungshaushalt | |
|---|---|---|---|---|
| V1 240820 KraSt Haydnstr. | jährl. Erträge | jährl. Aufwände | jährl. Einnahmen | jährl. Ausgaben |
| AfA | | 12.117,04 | | |
| IVZ | 5.033,39 | | | |

Das Vorhaben wurde 2021 abgeschlossen und waren zu Beginn des Jahres noch Restzahlungen offen. Die Afa und IVZ beziehen sich auf den gesamten Krabbelstubenbereich für die Haydnstraße. Die Abgangsdeckung wird über das Hilfswerk jährlich abgerechnet.

# V1 240821 Krabbelstube Waidhoferstraße (MS SchuZe)

| Vorhaben Vorhabensbezeichnung | | | | | | |
|---|---|---|---|---|---|---|
| Konto | Bezeichnung | RA 2021 | VA 2021 | RA - VA | RA Vorjahre | RA Gesamt |
| 1240821 | Krabbelstube Waidhoferstraße (MS SchuZe) (2020 bis 2021) | | | | | |
| Auszahlungen - Investitionen - Mittelverwendung | | 2.456,65 | 2.500,00 | -43,35 | 69.624,46 | 72.081,11 |
| Anschaffungs- oder Herstellungskosten | | 2.456,65 | 2.500,00 | -43,35 | 69.624,46 | 72.081,11 |
| 5/240821/060000 | Im Bau befindliche Grundstückseinrichtungen | 0,00 | 0,00 | 0,00 | 29.986,11 | 29.986,11 |
| 5/240821/061000 | Im Bau befindliche Gebäude und Bauten | 0,00 | 0,00 | 0,00 | 39.638,35 | 39.638,35 |
| 5/240821/400000 | GWG -Geringw.Wirtsch.güter Anlagev. | 2.456,65 | 2.500,00 | -43,35 | 0,00 | 2.456,65 |
| Einzahlungen - Finanzierung - Mittelaufbringung | | 2.456,65 | 2.500,00 | -43,35 | 69.624,46 | 72.081,11 |
| Mittel aus Geldfluss aus der operativen Gebarung | | 2.456,65 | 2.500,00 | -43,35 | 69.624,46 | 72.081,11 |
| 6/240821/829902 | Sonstige Erträge | 2.456,65 | 2.500,00 | -43,35 | 0,00 | 2.456,65 |
| 6/240821/829925 | Mittelaufbringung aus Operativer Gebarung | 0,00 | 0,00 | 0,00 | 69.624,46 | 69.624,46 |
| Bedarfszuweisungen/KTZ | | 0,00 | 0,00 | 0,00 | 0,00 | 0,00 |
| Haushaltsrücklagen/Zahlungsmittelreserven | | 0,00 | 0,00 | 0,00 | 0,00 | 0,00 |
| Sonstige Kapitaltransfers und Subventionen | | 0,00 | 0,00 | 0,00 | 0,00 | 0,00 |
| Darlehen | | 0,00 | 0,00 | 0,00 | 0,00 | 0,00 |
| Finanzierungsleasing | | 0,00 | 0,00 | 0,00 | 0,00 | 0,00 |
| Veräußerung langfristiges Vermögen und sonstiges | | 0,00 | 0,00 | 0,00 | 0,00 | 0,00 |
| Finanzierungsergebnis 1240821 | | 0,00 | 0,00 | 0,00 | 0,00 | 0,00 |
| offene Verbindlichkeiten | | 0,00 | | | | |
| offene Forderungen | | 0,00 | | | | |

| Investives Einzelvorhaben | Ergebnishaushalt | | Finanzierungshaushalt | |
|---|---|---|---|---|
| V1 240821 | jährl. Erträge | jährl. Aufwände | jährl. Einnahmen | jährl. Ausgaben |
| AfA | | 5.297,08 | | |

Im Jahr 2020 wurde dieses Vorhaben bereits fertiggestellt. Es war 2021 nur mehr eine Restzahlung über. Die Räumlichkeiten befinden sich in den ehemaligen NABE-Räumen in der MS Perg Schulzentrum. Die Auswirkungen auf den FHH sollten daher nur bedingt gegeben sein. Die Abgangsdeckung wird über das Hilfswerk jährlich abgerechnet.

## V1 269010 Beachvolleyball/Skateranlage/Pumptrack

| Vorhaben Vorhabensbezeichnung<br>Konto Bezeichnung | RA 2021 | VA 2021 | RA - VA | RA Vorjahre | RA Gesamt |
|---|---|---|---|---|---|
| **1269010 Beachvolleyball/Skateranl/Pumptrack (2020 bis 2025)** | | | | | |
| **Auszahlungen - Investitionen - Mittelverwendung** | 78.485,91 | 78.200,00 | 285,91 | 0,00 | 78.485,91 |
| **Anschaffungs- oder Herstellungskosten** | 78.485,91 | 78.200,00 | 285,91 | 0,00 | 78.485,91 |
| 5/269010/060000 Im Bau befindliche Grundstückseinrichtungen | 78.485,91 | 78.200,00 | 285,91 | 0,00 | 78.485,91 |
| **Einzahlungen - Finanzierung - Mittelaufbringung** | 78.485,91 | 78.200,00 | 285,91 | 0,00 | 78.485,91 |
| **Mittel aus Geldfluss aus der operativen Gebarung** | 78.485,91 | 78.200,00 | 285,91 | 0,00 | 78.485,91 |
| 6/269010/829902 Zuw. aus lfd GT - Ansatz 2 | 78.485,91 | 78.200,00 | 285,91 | 0,00 | 78.485,91 |
| **Bedarfszuweisungen/KTZ** | 0,00 | 0,00 | 0,00 | 0,00 | 0,00 |
| **Haushaltsrücklagen/Zahlungsmittelreserven** | 0,00 | 0,00 | 0,00 | 0,00 | 0,00 |
| **Sonstige Kapitaltransfers und Subventionen** | 0,00 | 0,00 | 0,00 | 0,00 | 0,00 |
| **Darlehen** | 0,00 | 0,00 | 0,00 | 0,00 | 0,00 |
| **Finanzierungsleasing** | 0,00 | 0,00 | 0,00 | 0,00 | 0,00 |
| **Veräußerung langfristiges Vermögen und sonstiges** | 0,00 | 0,00 | 0,00 | 0,00 | 0,00 |
| **Finanzierungsergebnis 1269010** | 0,00 | 0,00 | 0,00 | 0,00 | 0,00 |
| offene Verbindlichkeiten | 0,00 | | | | |
| offene Forderungen | 0,00 | | | | |

Das V1 269010 ist noch ein „AiB" und soll 2022 fertig gestellt werden. Im RA 2021 sind somit noch keine weiteren Auswirkungen zu verzeichnen.

## V1 611000 Gehweg Lanzenberg

| Vorhaben Vorhabensbezeichnung<br>Konto | Bezeichnung | RA 2021 | VA 2021 | RA - VA | RA Vorjahre | RA Gesamt |
|---|---|---|---|---|---|---|
| **1611000** | **Gehweg Lanzenberg Landesstraßen (2021 bis 2099)** | | | | | |
| **Auszahlungen - Investitionen - Mittelverwendung** | | **64.631,21** | **0,00** | **64.631,21** | **0,00** | **64.631,21** |
| **Anschaffungs- oder Herstellungskosten** | | **64.631,21** | **0,00** | **64.631,21** | **0,00** | **64.631,21** |
| 5/611000/060000 | Im Bau befindliche Grundstückseinrichtungen | 64.631,21 | 0,00 | 64.631,21 | 0,00 | 64.631,21 |
| **Einzahlungen - Finanzierung - Mittelaufbringung** | | **64.631,21** | **0,00** | **64.631,21** | **0,00** | **64.631,21** |
| **Mittel aus Geldfluss aus der operativen Gebarung** | | **13.263,37** | **0,00** | **13.263,37** | **0,00** | **13.263,37** |
| 6/611000/829906 | Zuw. aus lfd GT - Ansatz 6 | 13.263,37 | 0,00 | 13.263,37 | 0,00 | 13.263,37 |
| **Bedarfszuweisungen/KTZ** | | **51.367,84** | **0,00** | **51.367,84** | **0,00** | **51.367,84** |
| 6/611000/301000 | Kapitaltransfers von Ländern, Landesfonds und Landeskammern | 51.367,84 | 0,00 | 51.367,84 | 0,00 | 51.367,84 |
| **Haushaltsrücklagen/Zahlungsmittelreserven** | | **0,00** | **0,00** | **0,00** | **0,00** | **0,00** |
| **Sonstige Kapitaltransfers und Subventionen** | | **0,00** | **0,00** | **0,00** | **0,00** | **0,00** |
| **Darlehen** | | **0,00** | **0,00** | **0,00** | **0,00** | **0,00** |
| **Finanzierungsleasing** | | **0,00** | **0,00** | **0,00** | **0,00** | **0,00** |
| **Veräußerung langfristiges Vermögen und sonstiges** | | **0,00** | **0,00** | **0,00** | **0,00** | **0,00** |
| **Finanzierungsergebnis 1611000** | | **0,00** | **0,00** | **0,00** | **0,00** | **0,00** |
| offene Verbindlichkeiten | | 0,00 | | | | |
| offene Forderungen | | 0,00 | | | | |

Der Gehweg Lanzenberg ist noch ein „AiB" und soll 2022 aktiviert werden. Im RA 2021 sind somit noch keine weiteren Auswirkungen zu verzeichnen.

## V1 612060 Straßenbauprogramm

| Vorhaben Vorhabensbezeichnung<br>Konto | Bezeichnung | RA 2021 | VA 2021 | RA - VA | RA Vorjahre | RA Gesamt |
|---|---|---|---|---|---|---|
| **1612060** | **Straßenbauprogramm (2020 bis 2099)** | | | | | |
| **Auszahlungen - Investitionen - Mittelverwendung** | | **981.767,06** | **1.029.500,00** | **-47.732,94** | **1.084.004,89** | **2.065.771,95** |
| **Anschaffungs- oder Herstellungskosten** | | **981.767,06** | **1.029.500,00** | **-47.732,94** | **1.084.004,89** | **2.065.771,95** |
| 5/612060/002000 | Straßenbauten | 0,00 | 0,00 | 0,00 | 44,00 | 44,00 |
| 5/612060/060000 | Im Bau befindliche Grundstückseinrichtungen | 0,00 | 380.000,00 | -380.000,00 | 87.778,10 | 87.778,10 |
| 5/612060/060001 | Im Bau befindliche Grundstückseinrichtungen Tobra-West | 33.787,05 | 0,00 | 33.787,05 | 516.461,77 | 550.248,82 |
| 5/612060/611000 | Instandhaltung von Straßenbauten | 947.980,01 | 649.500,00 | 298.480,01 | 0,00 | 947.980,01 |
| 5/612060/795000 | Zuweisung an allgemeine Haushaltsrücklagen | 0,00 | 0,00 | 0,00 | 479.721,02 | 479.721,02 |
| **Einzahlungen - Finanzierung - Mittelaufbringung** | | **981.767,06** | **1.029.500,00** | **-47.732,94** | **1.084.004,89** | **2.065.771,95** |
| **Mittel aus Geldfluss aus der operativen Gebarung** | | **78.797,14** | **129.000,00** | **-50.202,86** | **471.010,51** | **549.807,65** |
| 6/612060/829906 | Zuw. aus lfd. GT | 78.797,14 | 129.000,00 | -50.202,86 | 0,00 | 78.797,14 |
| 6/612060/829962 | Mittelaufbringung aus Operativer Gebarung | 0,00 | 0,00 | 0,00 | 471.010,51 | 471.010,51 |
| **Bedarfszuweisungen/KTZ** | | **0,00** | **0,00** | **0,00** | **133.273,36** | **133.273,36** |
| 6/612060/301001 | Kapitaltransfers von Ländern - LA Tobra West | 0,00 | 0,00 | 0,00 | 133.273,36 | 133.273,36 |
| **Haushaltsrücklagen/Zahlungsmittelreserven** | | **314.700,00** | **314.700,00** | **0,00** | **0,00** | **314.700,00** |
| 6/612060/895000 | RL aus KIG 2020 | 314.700,00 | 314.700,00 | 0,00 | 0,00 | 314.700,00 |
| **Sonstige Kapitaltransfers und Subventionen** | | **209.369,92** | **206.900,00** | **2.469,92** | **479.721,02** | **689.090,94** |
| 6/612060/307100 | IB - priv. HH | 28.425,92 | 25.000,00 | 3.425,92 | 0,00 | 28.425,92 |
| 6/612060/307200 | Kapitaltransfers von privaten Haushalten und privaten Organisationen ohne Erwerbszweck und andere | 0,00 | 1.000,00 | -1.000,00 | 0,00 | 0,00 |
| 6/612060/860000 | KIG 2020 | 0,00 | 0,00 | 0,00 | 479.721,02 | 479.721,02 |
| 6/612060/861000 | Oö. Gdepaket 2020 | 180.944,00 | 180.900,00 | 44,00 | 0,00 | 180.944,00 |
| **Darlehen** | | **378.900,00** | **378.900,00** | **0,00** | **0,00** | **378.900,00** |
| 11480/13 | San. Gemeindestraßen (Oö. Gdepaket 2020/KIG 2020) | 378.900,00 | 378.900,00 | 0,00 | 0,00 | 378.900,00 |
| **Finanzierungsleasing** | | **0,00** | **0,00** | **0,00** | **0,00** | **0,00** |
| **Veräußerung langfristiges Vermögen und sonstiges** | | **0,00** | **0,00** | **0,00** | **0,00** | **0,00** |
| **Finanzierungsergebnis 1612060** | | **0,00** | **0,00** | **0,00** | **0,00** | **0,00** |
| offene Verbindlichkeiten | | 173.928,67 | | | | |
| offene Forderungen | | 0,00 | | | | |

Im Jahr 2021 wurden v.a. Instandhaltungsmaßnahmen bei den Gemeindestraßen gesetzt. Es kam zu keinen neuen Aktivierungen bzw. Passivierungen.

## V1 616020 Geh- und Radweg Tobra neu

| Vorhaben Vorhabensbezeichnung<br>Konto | Bezeichnung | RA 2021 | VA 2021 | RA - VA | RA Vorjahre | RA Gesamt |
|---|---|---|---|---|---|---|
| **1616020** | **Geh- und Radweg Tobra neu (2020 bis 2099)** | | | | | |
| **Auszahlungen - Investitionen - Mittelverwendung** | | **16.064,18** | **0,00** | **16.064,18** | **4.538,54** | **20.602,72** |
| **Anschaffungs- oder Herstellungskosten** | | **16.064,18** | **0,00** | **16.064,18** | **4.538,54** | **20.602,72** |
| 5/616020/060000 | Im Bau befindliche Grundstückseinrichtungen | 16.064,18 | 0,00 | 16.064,18 | 4.538,54 | 20.602,72 |
| **Einzahlungen - Finanzierung - Mittelaufbringung** | | **16.064,18** | **0,00** | **16.064,18** | **4.538,54** | **20.602,72** |
| **Mittel aus Geldfluss aus der operativen Gebarung** | | **16.064,18** | **0,00** | **16.064,18** | **4.538,54** | **20.602,72** |
| 6/616020/829906 | Sonstige Erträge | 16.064,18 | 0,00 | 16.064,18 | 0,00 | 16.064,18 |
| 6/616020/829964 | Mittelaufbringung aus operativer Gebarung - V1616020 | 0,00 | 0,00 | 0,00 | 4.538,54 | 4.538,54 |
| **Bedarfszuweisungen/KTZ** | | **0,00** | **0,00** | **0,00** | **0,00** | **0,00** |
| **Haushaltsrücklagen/Zahlungsmittelreserven** | | **0,00** | **0,00** | **0,00** | **0,00** | **0,00** |
| **Sonstige Kapitaltransfers und Subventionen** | | **0,00** | **0,00** | **0,00** | **0,00** | **0,00** |
| **Darlehen** | | **0,00** | **0,00** | **0,00** | **0,00** | **0,00** |
| **Finanzierungsleasing** | | **0,00** | **0,00** | **0,00** | **0,00** | **0,00** |
| **Veräußerung langfristiges Vermögen und sonstiges** | | **0,00** | **0,00** | **0,00** | **0,00** | **0,00** |
| **Finanzierungsergebnis 1616020** | | **0,00** | **0,00** | **0,00** | **0,00** | **0,00** |
| offene Verbindlichkeiten | | 0,00 | | | | |
| offene Forderungen | | 0,00 | | | | |

Beim Geh- und Radweg Tobra neu kam es 2021 zu keiner Fertigstellung und somit zu keiner Aktivierung und auch zu keiner Passivierung.

# V1 616110 Güterwege

| Vorhaben Vorhabensbezeichnung<br>Konto | Bezeichnung | RA 2021 | VA 2021 | RA - VA | RA Vorjahre | RA Gesamt |
|---|---|---|---|---|---|---|
| **1616110** | **Güterwege (2020 bis 2099)** | | | | | |
| **Auszahlungen - Investitionen - Mittelverwendung** | | **81.953,70** | **82.100,00** | **-146,30** | **55.000,00** | **136.953,70** |
| **Anschaffungs- oder Herstellungskosten** | | **81.953,70** | **82.100,00** | **-146,30** | **55.000,00** | **136.953,70** |
| 5/616110/002000 | Straßenbauten | 61.032,89 | 61.100,00 | -67,11 | 55.000,00 | 116.032,89 |
| 5/616110/060000 | Im Bau befindliche Grundstückseinrichtungen | 20.920,81 | 21.000,00 | -79,19 | 0,00 | 20.920,81 |
| **Einzahlungen - Finanzierung - Mittelaufbringung** | | **81.953,70** | **82.100,00** | **-146,30** | **55.000,00** | **136.953,70** |
| **Mittel aus Geldfluss aus der operativen Gebarung** | | **42.587,26** | **42.700,00** | **-112,74** | **19.525,00** | **62.112,26** |
| 6/616110/829906 | Zuw. aus lfd GT - Ansatz 6 | 42.587,26 | 42.700,00 | -112,74 | 0,00 | 42.587,26 |
| 6/616110/829963 | Mittelaufbringung aus Operativer Gebarung | 0,00 | 0,00 | 0,00 | 19.525,00 | 19.525,00 |
| **Bedarfszuweisungen/KTZ** | | **8.850,00** | **8.900,00** | **-50,00** | **7.975,00** | **16.825,00** |
| 6/616110/301100 | BZ-Mittel | 8.850,00 | 8.900,00 | -50,00 | 7.975,00 | 16.825,00 |
| **Haushaltsrücklagen/Zahlungsmittelreserven** | | **0,00** | **0,00** | **0,00** | **0,00** | **0,00** |
| **Sonstige Kapitaltransfers und Subventionen** | | **30.516,44** | **30.500,00** | **16,44** | **27.500,00** | **58.016,44** |
| 6/616110/302000 | KT v. Gden, Gdeverbänden - WEV (LZ) | 30.516,44 | 30.500,00 | 16,44 | 27.500,00 | 58.016,44 |
| **Darlehen** | | **0,00** | **0,00** | **0,00** | **0,00** | **0,00** |
| **Finanzierungsleasing** | | **0,00** | **0,00** | **0,00** | **0,00** | **0,00** |
| **Veräußerung langfristiges Vermögen und sonstiges** | | **0,00** | **0,00** | **0,00** | **0,00** | **0,00** |
| **Finanzierungsergebnis 1616110** | | **0,00** | **0,00** | **0,00** | **0,00** | **0,00** |
| offene Verbindlichkeiten | | 0,00 | | | | |
| offene Forderungen | | 0,00 | | | | |

Die Güterwege werden alljährlich über den WEV abgewickelt.

## V1 617010 Bauhof – Erweiterungen

| Vorhaben Vorhabensbezeichnung<br>Konto | Bezeichnung | RA 2021 | VA 2021 | RA - VA | RA Vorjahre | RA Gesamt |
|---|---|---|---|---|---|---|
| **1617010** | **Bauhof - Erweiterungen (2020 bis 2099)** | | | | | |
| Erläuterungen zum Vorhaben: | | | | | | |
| Aktivierte Eigenleistungen im Jahr 2021 in Höhe von € 9.618,07 | | | | | | |
| **Auszahlungen - Investitionen - Mittelverwendung** | | **64.839,40** | **75.300,00** | **-10.460,60** | **59.266,62** | **124.106,02** |
| **Anschaffungs- oder Herstellungskosten** | | **64.839,40** | **75.300,00** | **-10.460,60** | **59.266,62** | **124.106,02** |
| 5/617010/030000 | Werkzeuge und sonstige Erzeugungsmittel | 40.246,47 | 40.300,00 | -53,53 | 0,00 | 40.246,47 |
| 5/617010/061000 | Im Bau befindliche Gebäude und Bauten | 24.592,93 | 35.000,00 | -10.407,07 | 59.266,62 | 83.859,55 |
| **Einzahlungen - Finanzierung - Mittelaufbringung** | | **64.839,40** | **75.300,00** | **-10.460,60** | **59.266,62** | **124.106,02** |
| **Mittel aus Geldfluss aus der operativen Gebarung** | | **64.839,40** | **75.300,00** | **-10.460,60** | **59.266,62** | **124.106,02** |
| 6/617010/829906 | Zuw. aus lfd GT - Ansatz 6 | 64.839,40 | 75.300,00 | -10.460,60 | 0,00 | 64.839,40 |
| 6/617010/829968 | Mittelaufbr. aus operativer Gebarung - V1617010 Bauhof Erweiterungen | 0,00 | 0,00 | 0,00 | 59.266,62 | 59.266,62 |
| **Bedarfszuweisungen/KTZ** | | **0,00** | **0,00** | **0,00** | **0,00** | **0,00** |
| **Haushaltsrücklagen/Zahlungsmittelreserven** | | **0,00** | **0,00** | **0,00** | **0,00** | **0,00** |
| **Sonstige Kapitaltransfers und Subventionen** | | **0,00** | **0,00** | **0,00** | **0,00** | **0,00** |
| **Darlehen** | | **0,00** | **0,00** | **0,00** | **0,00** | **0,00** |
| **Finanzierungsleasing** | | **0,00** | **0,00** | **0,00** | **0,00** | **0,00** |
| **Veräußerung langfristiges Vermögen und sonstiges** | | **0,00** | **0,00** | **0,00** | **0,00** | **0,00** |
| **Finanzierungsergebnis 1617010** | | **0,00** | **0,00** | **0,00** | **0,00** | **0,00** |
| offene Verbindlichkeiten | | 0,00 | | | | |
| offene Forderungen | | 0,00 | | | | |

Die Erweiterungen im Bauhof betreffen die Tischlerei und sind noch nicht abgeschlossen. Hier ergeben sich derzeit keine Auswirkungen auf den RA 2021. Es wurde dafür eine Formatkreissäge angeschafft, welche auch aktiviert wurde.

## V1 812020 Neubau öffentliches WC Schrobenhausnerplatz

| Vorhaben Vorhabensbezeichnung<br>Konto | Bezeichnung | RA 2021 | VA 2021 | RA - VA | RA Vorjahre | RA Gesamt |
|---|---|---|---|---|---|---|
| **1812020** | **Neubau öffentl. WC Schrobenhausnerplatz (2019 bis 2021)** | | | | | |
| **Auszahlungen - Investitionen - Mittelverwendung** | | **364,70** | **400,00** | **-35,30** | **170.134,39** | **170.499,09** |
| **Anschaffungs- oder Herstellungskosten** | | **364,70** | **400,00** | **-35,30** | **170.134,39** | **170.499,09** |
| 5/812020/061000 | Im Bau befindliche Gebäude und Bauten | 364,70 | 400,00 | -35,30 | 170.134,39 | 170.499,09 |
| **Einzahlungen - Finanzierung - Mittelaufbringung** | | **364,70** | **400,00** | **-35,30** | **170.134,39** | **170.499,09** |
| **Mittel aus Geldfluss aus der operativen Gebarung** | | **364,70** | **400,00** | **-35,30** | **118.134,39** | **118.499,09** |
| 6/812020/829908 | Sonstige Erträge | 364,70 | 400,00 | -35,30 | 0,00 | 364,70 |
| 6/812020/829981 | Mittelaufbringung aus Operativer Gebarung | 0,00 | 0,00 | 0,00 | 118.134,39 | 118.134,39 |
| **Bedarfszuweisungen/KTZ** | | **0,00** | **0,00** | **0,00** | **52.000,00** | **52.000,00** |
| 6/812020/301100 | Kapitaltransfers von Ländern, Landesfonds und Landeskammern | 0,00 | 0,00 | 0,00 | 52.000,00 | 52.000,00 |
| **Haushaltsrücklagen/Zahlungsmittelreserven** | | **0,00** | **0,00** | **0,00** | **0,00** | **0,00** |
| **Sonstige Kapitaltransfers und Subventionen** | | **0,00** | **0,00** | **0,00** | **0,00** | **0,00** |
| **Darlehen** | | **0,00** | **0,00** | **0,00** | **0,00** | **0,00** |
| **Finanzierungsleasing** | | **0,00** | **0,00** | **0,00** | **0,00** | **0,00** |
| **Veräußerung langfristiges Vermögen und sonstiges** | | **0,00** | **0,00** | **0,00** | **0,00** | **0,00** |
| **Finanzierungsergebnis 1812020** | | **0,00** | **0,00** | **0,00** | **0,00** | **0,00** |
| offene Verbindlichkeiten | | 0,00 | | | | |
| offene Forderungen | | 0,00 | | | | |

| Investives Einzelvorhaben | Ergebnishaushalt | | Finanzierungshaushalt | |
|---|---|---|---|---|
| **V1 812020** | **jährl. Erträge** | **jährl. Aufwände** | **jährl. Einnahmen** | **jährl. Ausgaben** |
| AfA | | 5.775,18 | 1.415,32 | 4.554,13 |
| IVZ | 1.575,76 | | | |

Im Jahr 2021 war noch eine Restzahlung offen. Das Vorhaben ist abgeschlossen. Die Auswirkungen auf den FHH beziehen sich auf das erste Jahr.

## V2 99 850 WVA – Sonst. Investitionen

| Vorhaben Vorhabensbezeichnung<br>Konto | Bezeichnung | RA 2021 | VA 2021 | RA - VA | RA Vorjahre | RA Gesamt |
|---|---|---|---|---|---|---|
| **2998500** | **Wasserbeseitigung - Sonstige Investitionen (2020 bis 2099)** | | | | | |
| **Auszahlungen - Investitionen - Mittelverwendung** | | **1.183,33** | **2.800,00** | **-1.616,67** | **29.860,75** | **31.044,08** |
| **Anschaffungs- oder Herstellungskosten** | | **1.183,33** | **2.800,00** | **-1.616,67** | **29.860,75** | **31.044,08** |
| 1/850000/020000 | Maschinen u. maschinelle Anlagen | 1.183,33 | 1.200,00 | -16,67 | 859,95 | 2.043,28 |
| 1/850000/040000 | Fahrzeuge | 0,00 | 1.600,00 | -1.600,00 | 29.000,80 | 29.000,80 |
| **Einzahlungen - Finanzierung - Mittelaufbringung** | | **1.183,33** | **2.800,00** | **-1.616,67** | **29.860,75** | **31.044,08** |
| **Mittel aus Geldfluss aus der operativen Gebarung** | | **0,00** | **0,00** | **0,00** | **0,00** | **0,00** |
| **Bedarfszuweisungen/KTZ** | | **0,00** | **0,00** | **0,00** | **0,00** | **0,00** |
| **Haushaltsrücklagen/Zahlungsmittelreserven** | | **0,00** | **0,00** | **0,00** | **0,00** | **0,00** |
| **Sonstige Kapitaltransfers und Subventionen** | | **1.183,33** | **2.800,00** | **-1.616,67** | **29.860,75** | **31.044,08** |
| 2/850000/307100 | IB - priv.HH | 1.183,33 | 2.800,00 | -1.616,67 | 29.534,14 | 30.717,47 |
| 2/850000/307200 | AB f. lfd. Gebarung | 0,00 | 0,00 | 0,00 | 326,61 | 326,61 |
| **Darlehen** | | **0,00** | **0,00** | **0,00** | **0,00** | **0,00** |
| **Finanzierungsleasing** | | **0,00** | **0,00** | **0,00** | **0,00** | **0,00** |
| **Veräußerung langfristiges Vermögen und sonstiges** | | **0,00** | **0,00** | **0,00** | **0,00** | **0,00** |
| **Finanzierungsergebnis 2998500** | | **0,00** | **0,00** | **0,00** | **0,00** | **0,00** |
| offene Verbindlichkeiten | | 2.811,24 | | | | |
| offene Forderungen | | 0,00 | | | | |

Es wurde 2021 ein Stromerzeuger angeschafft

| **Investives Einzelvorhaben** | **Ergebnishaushalt** | | **Finanzierungshaushalt** | |
|---|---|---|---|---|
| **V1 859319** | **jährl. Erträge** | **jährl. Aufwände** | **jährl. Einnahmen** | **jährl. Ausgaben** |
| AfA | | 39,44 | | |

## V1 850xxx WVA BA 13, 14, 15 und 16

| Salden Finanzierungsergebnisse | RA 2021 | VA 2021 | RA - VA | RA Vorjahre | RA Gesamt |
|---|---|---|---|---|---|
| 1850130 WVA BA 13 (2018 bis 2022) | | | | | |
| Auszahlungen - Investitionen - Mittelverwendung | 116.432,69 | 116.400,00 | 32,69 | 706.307,63 | 822.740,32 |
| Einzahlungen - Finanzierung - Mittelherkunft | 579.890,67 | 695.100,00 | -115.209,33 | 127.607,63 | 707.498,30 |
| | 463.457,98 | 578.700,00 | -115.242,02 | -578.700,00 | -115.242,02 |
| offene Verbindlichkeiten | 0,00 | | | | |
| offene Forderungen | 0,00 | | | | |
| 1850140 WVA BA 14 (2019 bis 2099) | | | | | |
| Auszahlungen - Investitionen - Mittelverwendung | 403.141,54 | 400.000,00 | 3.141,54 | 223.277,38 | 626.418,92 |
| Einzahlungen - Finanzierung - Mittelherkunft | 403.141,54 | 400.000,00 | 3.141,54 | 223.277,38 | 626.418,92 |
| | 0,00 | 0,00 | 0,00 | 0,00 | 0,00 |
| offene Verbindlichkeiten | 2.607,64 | | | | |
| offene Forderungen | 0,00 | | | | |
| 1850150 WVA BA 15 (LIS) (2020 bis 2099) | | | | | |
| Auszahlungen - Investitionen - Mittelverwendung | 63.454,17 | 70.500,00 | -7.045,83 | 4.077,41 | 67.531,58 |
| Einzahlungen - Finanzierung - Mittelherkunft | 63.454,17 | 70.500,00 | -7.045,83 | 4.077,41 | 67.531,58 |
| | 0,00 | 0,00 | 0,00 | 0,00 | 0,00 |
| offene Verbindlichkeiten | 13.691,20 | | | | |
| offene Forderungen | 0,00 | | | | |
| 1850160 WVA BA 16 (2020 bis 2099) | | | | | |
| Auszahlungen - Investitionen - Mittelverwendung | 254.535,81 | 191.500,00 | 63.035,81 | 0,00 | 254.535,81 |
| Einzahlungen - Finanzierung - Mittelherkunft | 254.535,81 | 191.500,00 | 63.035,81 | 0,00 | 254.535,81 |
| | 0,00 | 0,00 | 0,00 | 0,00 | 0,00 |
| offene Verbindlichkeiten | 42.545,83 | | | | |
| offene Forderungen | 0,00 | | | | |
| **Saldo Investive Einzelvorhaben** | **463.457,98** | **578.700,00** | **-115.242,02** | **-578.700,00** | **-115.242,02** |
| offene Verbindlichkeiten | 58.844,67 | | | | |
| offene Forderungen | 0,00 | | | | |

Der **BA 13, 14, 15** und **16** sind noch AiB und haben noch keine Auswirkungen auf den RA 2021 infolge von Afa, IVZ.

Beim **BA 15** wurde eine Schieberdrehmaschine angeschafft, welche aktiviert und für ein halbes Jahr mit € 342,27 abgeschrieben wurde.

# V1 851xxx ABA BA 26, 27, 29, 31, 32 und 33

| Salden Finanzierungsergebnisse | RA 2021 | VA 2021 | RA - VA | RA Vorjahre | RA Gesamt |
|---|---|---|---|---|---|
| 1851260 ABA BA 26 (2012 bis 2099) | | | | | |
| Auszahlungen - Investitionen - Mittelverwendung | 5.510,86 | 5.500,00 | 10,86 | 269.695,20 | 275.206,06 |
| Einzahlungen - Finanzierung - Mittelherkunft | 5.510,86 | 5.500,00 | 10,86 | 269.695,20 | 275.206,06 |
| | 0,00 | 0,00 | 0,00 | 0,00 | 0,00 |
| offene Verbindlichkeiten | 0,00 | | | | |
| offene Forderungen | 0,00 | | | | |
| 1851270 ABA BA 27 (2015 bis 2099) | | | | | |
| Auszahlungen - Investitionen - Mittelverwendung | 11.792,16 | 11.800,00 | -7,84 | 0,00 | 11.792,16 |
| Einzahlungen - Finanzierung - Mittelherkunft | 11.792,16 | 11.800,00 | -7,84 | 0,00 | 11.792,16 |
| | 0,00 | 0,00 | 0,00 | 0,00 | 0,00 |
| offene Verbindlichkeiten | 0,00 | | | | |
| offene Forderungen | 0,00 | | | | |
| 1851290 ABA BA 29 (2015 bis 2099) | | | | | |
| Auszahlungen - Investitionen - Mittelverwendung | 15.805,20 | 15.800,00 | 5,20 | 0,00 | 15.805,20 |
| Einzahlungen - Finanzierung - Mittelherkunft | 15.805,20 | 15.800,00 | 5,20 | 0,00 | 15.805,20 |
| | 0,00 | 0,00 | 0,00 | 0,00 | 0,00 |
| offene Verbindlichkeiten | 0,00 | | | | |
| offene Forderungen | 0,00 | | | | |
| 1851310 ABA BA 31 (2017 bis 2099) | | | | | |
| Auszahlungen - Investitionen - Mittelverwendung | 9.101,87 | 45.300,00 | -36.198,13 | 4.447,19 | 13.549,06 |
| Einzahlungen - Finanzierung - Mittelherkunft | 9.101,87 | 45.300,00 | -36.198,13 | 4.447,19 | 13.549,06 |
| | 0,00 | 0,00 | 0,00 | 0,00 | 0,00 |
| offene Verbindlichkeiten | 0,00 | | | | |
| offene Forderungen | 0,00 | | | | |
| 1851320 ABA BA 32 (2021 bis 2099) | | | | | |
| Auszahlungen - Investitionen - Mittelverwendung | 273.656,10 | 330.000,00 | -56.343,90 | 353.609,05 | 627.265,15 |
| Einzahlungen - Finanzierung - Mittelherkunft | 273.656,10 | 330.000,00 | -56.343,90 | 353.609,05 | 627.265,15 |
| | 0,00 | 0,00 | 0,00 | 0,00 | 0,00 |
| offene Verbindlichkeiten | 13.004,93 | | | | |
| offene Forderungen | 0,00 | | | | |

| | | | | | |
|---|---|---|---|---|---|
| 1851330 ABA BA 33 (2021 bis 2099) | | | | | |
| Auszahlungen - Investitionen - Mittelverwendung | 7.020,00 | 240.000,00 | -232.980,00 | 0,00 | 7.020,00 |
| Einzahlungen - Finanzierung - Mittelherkunft | 7.020,00 | 240.000,00 | -232.980,00 | 0,00 | 7.020,00 |
| | 0,00 | 0,00 | 0,00 | 0,00 | 0,00 |
| offene Verbindlichkeiten | 0,00 | | | | |
| offene Forderungen | 0,00 | | | | |
| **Saldo Investive Einzelvorhaben** | **0,00** | **0,00** | **0,00** | **0,00** | **0,00** |
| offene Verbindlichkeiten | 13.004,93 | | | | |
| offene Forderungen | 0,00 | | | | |
| **Saldo der gesamten Investitionstätigkeit** | **0,00** | **0,00** | **0,00** | **0,00** | **0,00** |
| offene Verbindlichkeiten | 13.004,93 | | | | |
| offene Forderungen | 0,00 | | | | |

Beim **BA 26** kam noch eine Schlussrechnung und wurde dieser aktiviert.

| **Investives Einzelvorhaben** | **Ergebnishaushalt** | | **Finanzierungshaushalt** | |
|---|---|---|---|---|
| **V1 851260** | **jährl. Erträge** | **jährl. Aufwände** | **jährl. Einnahmen** | **jährl. Ausgaben** |
| AfA | | 18.530,55 | | |
| IVZ | 12.720,87 | | | |

Beim **BA 27** kam noch eine Schlussrechnung und wurde dieser aktiviert.

| **Investives Einzelvorhaben** | **Ergebnishaushalt** | | **Finanzierungshaushalt** | |
|---|---|---|---|---|
| **V1 851270** | **jährl. Erträge** | **jährl. Aufwände** | **jährl. Einnahmen** | **jährl. Ausgaben** |
| AfA | | 22.423,09 | | |
| IVZ | 8.152,52 | | | |

Beim **BA 29** kam noch eine Schlussrechnung und wurde dieser aktiviert.

| **Investives Einzelvorhaben** | **Ergebnishaushalt** | | **Finanzierungshaushalt** | |
|---|---|---|---|---|
| **V1 851290** | **jährl. Erträge** | **jährl. Aufwände** | **jährl. Einnahmen** | **jährl. Ausgaben** |
| AfA | | 29.343,90 | | |
| IVZ | 6.986,99 | | | |

Der **BA 31, 32** und **33** sind noch AiB und haben noch keine Auswirkungen auf den RA 2021 infolge von Afa, IVZ.

# V1 859319 Vitalwelt – Freibad – Investive Einzelvorhaben

| Vorhaben Vorhabensbezeichnung<br>Konto Bezeichnung | RA 2021 | VA 2021 | RA - VA | RA Vorjahre | RA Gesamt |
|---|---|---|---|---|---|
| **1859319 Vitalwelt - Freibad - Investive Einzelvorhaben (2020 bis 2099)** | | | | | |
| **Auszahlungen - Investitionen - Mittelverwendung** | **18.040,00** | **18.100,00** | **-60,00** | **0,00** | **18.040,00** |
| **Anschaffungs- oder Herstellungskosten** | **18.040,00** | **18.100,00** | **-60,00** | **0,00** | **18.040,00** |
| 5/859310/040000 Fahrzeuge | 18.040,00 | 18.100,00 | -60,00 | 0,00 | 18.040,00 |
| **Einzahlungen - Finanzierung - Mittelaufbringung** | **18.040,00** | **18.100,00** | **-60,00** | **0,00** | **18.040,00** |
| **Mittel aus Geldfluss aus der operativen Gebarung** | **18.040,00** | **18.100,00** | **-60,00** | **0,00** | **18.040,00** |
| 6/859310/829908 Zuw. aus lfd GT - Ansatz 8 | 18.040,00 | 18.100,00 | -60,00 | 0,00 | 18.040,00 |
| **Bedarfszuweisungen/KTZ** | **0,00** | **0,00** | **0,00** | **0,00** | **0,00** |
| **Haushaltsrücklagen/Zahlungsmittelreserven** | **0,00** | **0,00** | **0,00** | **0,00** | **0,00** |
| **Sonstige Kapitaltransfers und Subventionen** | **0,00** | **0,00** | **0,00** | **0,00** | **0,00** |
| **Darlehen** | **0,00** | **0,00** | **0,00** | **0,00** | **0,00** |
| **Finanzierungsleasing** | **0,00** | **0,00** | **0,00** | **0,00** | **0,00** |
| **Veräußerung langfristiges Vermögen und sonstiges** | **0,00** | **0,00** | **0,00** | **0,00** | **0,00** |
| **Finanzierungsergebnis 1859319** | **0,00** | **0,00** | **0,00** | **0,00** | **0,00** |
| offene Verbindlichkeiten | 0,00 | | | | |
| offene Forderungen | 0,00 | | | | |

| **Investives Einzelvorhaben** | **Ergebnishaushalt** | | **Finanzierungshaushalt** | |
|---|---|---|---|---|
| **V1 859319** | **jährl. Erträge** | **jährl. Aufwände** | **jährl. Einnahmen** | **jährl. Ausgaben** |
| AfA | | 1.804,00 | | |

Im Jahr 2021 wurde ein Rasenmähertraktor als Austausch angeschafft. Es haben sich dadurch im FHH im RA 2021 keine Veränderungen ergeben.

# V1 859339 Vitalwelt – Hallenbad, Sauna, Salzwelt – Invest. EVH

| Vorhaben Vorhabensbezeichnung<br>Konto | Bezeichnung | RA 2021 | VA 2021 | RA - VA | RA Vorjahre | RA Gesamt |
|---|---|---|---|---|---|---|
| **1859339** | **Vitalwelt -Hallenbad,Sauna,Salzwelt - Invest.Einzelvorh. (2020 bis 2025)** | | | | | |
| **Auszahlungen - Investitionen - Mittelverwendung** | | **90.771,62** | **61.400,00** | **29.371,62** | **0,00** | **90.771,62** |
| **Anschaffungs- oder Herstellungskosten** | | **90.771,62** | **61.400,00** | **29.371,62** | **0,00** | **90.771,62** |
| 5/859330/042000 | Betriebsausstattung | 29.387,83 | 35.800,00 | -6.412,17 | 0,00 | 29.387,83 |
| 5/859330/063000 | Im Bau befindliche Anlagen (Amts-, Betriebs- und Geschäftsausstattung) Kassenautomat | 35.838,22 | 0,00 | 35.838,22 | 0,00 | 35.838,22 |
| 5/859330/614000 | Instandhaltung von Gebäuden und Bauten | 25.545,57 | 25.600,00 | -54,43 | 0,00 | 25.545,57 |
| **Einzahlungen - Finanzierung - Mittelaufbringung** | | **90.771,62** | **61.400,00** | **29.371,62** | **0,00** | **90.771,62** |
| **Mittel aus Geldfluss aus der operativen Gebarung** | | **90.771,62** | **61.400,00** | **29.371,62** | **0,00** | **90.771,62** |
| 6/859330/829908 | Zuw. aus lfd GT - Ansatz 8 | 90.771,62 | 61.400,00 | 29.371,62 | 0,00 | 90.771,62 |
| **Bedarfszuweisungen/KTZ** | | **0,00** | **0,00** | **0,00** | **0,00** | **0,00** |
| **Haushaltsrücklagen/Zahlungsmittelreserven** | | **0,00** | **0,00** | **0,00** | **0,00** | **0,00** |
| **Sonstige Kapitaltransfers und Subventionen** | | **0,00** | **0,00** | **0,00** | **0,00** | **0,00** |
| **Darlehen** | | **0,00** | **0,00** | **0,00** | **0,00** | **0,00** |
| **Finanzierungsleasing** | | **0,00** | **0,00** | **0,00** | **0,00** | **0,00** |
| **Veräußerung langfristiges Vermögen und sonstiges** | | **0,00** | **0,00** | **0,00** | **0,00** | **0,00** |
| **Finanzierungsergebnis 1859339** | | **0,00** | **0,00** | **0,00** | **0,00** | **0,00** |
| offene Verbindlichkeiten | | 0,00 | | | | |
| offene Forderungen | | 0,00 | | | | |

In der Vitalwelt wurde ein Kassenautomat und ein neues dazugehöriges Kassensystem angeschafft.

| **Investives Einzelvorhaben** | **Ergebnishaushalt** | | **Finanzierungshaushalt** | |
|---|---|---|---|---|
| **V1 859339** | **jährl. Erträge** | **jährl. Aufwände** | **jährl. Einnahmen** | **jährl. Ausgaben** |
| AfA | | 8.135,26 | | |

## V5 947000 Verstärkungsmittel Entlastungspaket

Gem. Erlass der IKD (IKD-2019-506973/8-Pr) vom 06.12.2019 wurde ein „Oö. Gemeinde-Entlastungspaket 2019-2021; 20 Millionen Euro zusätzlich zur Stärkung der Regionen" am 02.12.2019 von der Oö. Landesregierung beschlossen. Die Stadtgemeinde Perg erhielt in den **Jahren 2019 bis 2021 je € 25.400,00** (1/947000/861000) überwiesen.

Die Verwendung der Fördermittel hat für die folgenden Zwecke zu erfolgen:

- Förderung von Investitionen der Gemeinde, wobei der Bereich des Ehrenamts und der Vereinstätigkeit besonders unterstützt werden kann.
- Neue Vorhaben, für die keine projektbezogenen Gemeinde-Bedarfszuweisungen (Projektfonds, Regionalisierungsfonds, Härteausgleichsfonds Verteilvorgang 2) beantragt bzw. gewährt werden. Eine Verwendung zur (Aus-)Finanzierung bereits laufender Vorhaben ist ausgeschlossen.
- Innerhalb dieses Rahmens obliegt es der Gemeinde, für welche Projekte sie die Fördermittel verwendet.
  Wird der Betrag nicht aufgebraucht ist dafür eine Rücklage zu bilden.

Im Jahr **2019** wurden folgende investive Förderungen an Vereine ausbezahlt:

| | | | |
|---|---|---|---|
| - | 1/262000/777000 | € 1.549,33 | ÖTB TV Perg (Ankauf Bänke, Reparatur Zaun, Bewässerungsanlage) |
| - | 1/262000/777000 | € 9.848,27 | DSG Union (Platzsanierung, Schaltkasten) |
| - | 1/360000/777000 | € 250,00 | Heimat- u. Museumsverein (Glassturz f. Vitrine) |
| - | 1/360000/777000 | € 8.498,95 | Verein Steinbrecherhaus (Errichtung Mühlengebäude) |
| - | 1/363000/777000 | € 1.000,00 | Verschönerungsverein Perg (Neugestaltung Kreisverkehr) |
| - | 1/912000/298000 | € 4.253,45 | Rücklage |

Im Jahr **2020** wurden folgende investive Förderungen an Vereine ausbezahlt:

| | | | |
|---|---|---|---|
| - | 1/262000/777000 | € 1.815,00 | Schützenverein Perg (Standerweiterung) |
| - | 1/262000/777000 | € 13.355,62 | DSG Union Pergkirchen (Neuerrichtung Stockhütte) |
| - | 1/322000/777000 | € 294,00 | Kirchenchor Perg (Chormappen) |
| - | 1/974000/795000 | € 9.934,38 | Rücklage |

Im Jahr **2021** wurden folgende investive Förderungen an Vereine ausbezahlt:

| | | | |
|---|---|---|---|
| - | 1/262000/777000 | € 15.027,01 | ÖTB Tennisverein (Sanierung Tennisplätze) |
| - | 1/262000/777000 | € 293,33 | DSG Union Pergkirchen (Ballwurfmaschine) |
| - | 1/324000/777000 | € 24.267,49 | Kulturhof Perg (Ausbau) |
| - | 2/974000/895000 | € 14.187,83 | Entnahme der Rücklage 2019 und 2020 |

Die Verstärkungsmittel aus dem Entlastungspaket wurden somit vollständig aufgebraucht.

## V2 999990 Restliche sonstige Investitionen

Hier handelt es sich um Investitionen, die in die laufende Geschäftstätigkeit fließen. Hier wurden gesamt im NVA 256.500,00 vorgesehen und diese wurden im RA 2021 bei Auszahlungen in der Höhe von € 339.425,38 um € 82.925,38 überschritten. Dies ist v.a. im Bereich des Globalbudget durch die Aktivierungen der Investitionen erfolgt sowie bei den Katastrophen, wo ein Notstromaggregat angeschafft wurde.

## 7. Beschreibung wesentlicher finanzieller Auswirkungen, welche weder im aktuell zu erstellenden Rechnungsabschluss noch im geltenden Gemeindevoranschlag und im mittelfristigen Ergebnis- und Finanzplan enthalten sind

Das Ergebnis einer **GPLA-Prüfung** der Jahre 2016-2018 bei der Firma A-Jobs wurde im Februar 2022 bekannt. Dabei ergibt sich ein Gesamtguthaben für die Firma A-Jobs in Höhe von € 240.958,60, welches auszuzahlen ist und bislang noch nicht berücksichtigt werden konnte. Dies wird in den NVA 2022 aufgenommen werden. Weiters werden auch die Jahre 2019 und 2020 überprüft, wodurch es wahrscheinlich auch für das Jahr 2019 zu einer derzeit noch nicht bekannten Rückzahlung kommen wird. Im Jahr 2020 war die Firma nicht mehr in Perg angesiedelt.

Die Stadtgemeinde Perg hat in den letzten Jahren ca. 205.000,00 für die **NABE** ausgegeben, welche z.T. über den Artikel 15a B-VG gefördert wurden. Sollte es hier zu einer Verringerung oder Absetzung in den nächsten Jahren kommen, so wirkt sich dies nachteilig auf den Gemeindehaushalt aus.

Über die KPC wurde für das V1 240510 **Kindergarten NEU Machlandstraße** um eine Bundesförderung aus dem „Waldfonds 21" betreffend Öffentliches Gebäude in Holzbauweise angesucht und wurde diesem Ansuchen mit einer Fördersumme von € 356.900 im Februar 2022 stattgegeben. Dies muss in den NVA 2022 aufgenommen werden und wirkt sich generell positiv aus.

Im VA 2022 wurde bei den **Ertragsanteilen** der Betrag noch inkl. Rückzahlung des Gemeinde-Entlastungspaketes vorgesehen, jedoch wurde im Jänner 2022 ein weiteres Gemeinde-Hilfspaket beschlossen, welches u.a. die Aufhebung der Rückzahlung beinhaltet. Somit sind höhere Ertragsanteile zu erwarten, die noch nicht veranschlagt wurden. Genaue Zahlen sind dazu noch nicht bekannt gegeben worden. Dies soll ebenso in den NVA 2022 aufgenommen werden.

Ansonsten sind sämtlich derzeit bekannte finanzielle Auswirkungen in den Rechenwerken der Gemeinde enthalten.

## 8. Beschreibung allfälliger Auswirkungen der Ergebnisse des abgelaufenen Haushaltsjahres auf das laufende Haushaltsjahr bzw. den mittelfristigen Ergebnis- und Finanzplan verbunden mit dem Vorschlag entsprechender Maßnahmen

Wie bereits unter Punkt 1.1. Liquide Mittel angeführt, gibt es

- unter dem MVAG 3111 höhere Einzahlungen aus eigenen Abgaben iHv € 169.614,64 sowie
- unter dem MVAG 3112 höhere Ertragsanteile iHv € 253.743,01
- unter dem MVAG 3116 höhere Zuführungen v.a. bei den Rücklagen aus Betriebsmittel der ABA iHv 500.000,00.
- ebenso viele kleinere höhere Einzahlungen und niedrigere Auszahlungen als erwartet.

## 9. Beschreibung sich abzeichnender Entwicklungen (Verbesserungen, Belastungen), die sich in den folgenden Haushaltsjahren auswirken können, wobei diese auch wertmäßig abzugrenzen sind – zudem sind Möglichkeiten zur Abfederung allfälliger negativer Auswirkungen aufzuzeigen.

Die Auswirkungen durch **Covid-19** sind zwar derzeit etwas eingedämmt, doch ist dies eine unvorhersehbare Variable, die nicht ausschließt, dass es nicht wieder zu Maßnahmen kommt, welche sich in weiterer Folge negativ auf den Gemeindehaushalt auswirken.

Positiv zu bewerten ist das bereits o.a. **Gemeindehilfspaket**, welches im Jänner 2022 beschlossen wurde. Auch hier können jedoch noch keine wertmäßigen Abgrenzungen genannt werden.

Die **Förderungen** seitens der **KPC** für die neuen BA bei der ABA wurden im MEFP noch nicht vorgesehen, da noch keine genauen Daten dazu bereitstehen und stellen eine noch nicht geplante Verbesserung beim A851000 dar. Dies beeinflusst auch den EHH durch die Auflösung und den VHH.

Bereits bekannte geplante Erweiterungsmaßnahmen mehrerer Unternehmen in der Stadtgemeinde Perg lassen darauf schließen, dass auch mehr Personal benötigt wird und im Zuge dessen, es auch zu einem Anstieg bei den **Kommunalsteuereinnahmen** in den nächsten Jahren kommt, was evtl. unvorhergesehene Einbußen wieder etwas abfedern würde.

Bei der **PTS** war im VA 2021 eine Erweiterung des Konferenzraumes geplant. Dies wurde beim NVA 2021 aus dem MEFP herausgenommen. Derzeit kann noch nicht gesagt werden, in welchem Ausmaß die Erweiterung tatsächlich auch genehmigt wird und ob mit Zuschüssen seitens des Landes gerechnet werden kann. Erst nach konkreter Klärung wird dieses Vorhaben wieder in den MEFP aufgenommen.

Durch die Aufnahme neuer **Darlehen** entstehen einerseits neue Belastungen, anderseits laufen in den nächsten Jahren Darlehen aus welche wiederum eine Entlastung darstellen und dadurch auch die Darlehensneuaufnahmen ermöglichen. Aufgrund von Covid-19 mussten jedoch mehr Darlehensaufnahmen als geplant vorgesehen werden, was zu einer deutlichen Mehrbelastung in den Folgejahren führt.

Durch den Kindergarten-Neubau wird ebenso ein hohes Darlehen aufgenommen und stellt dies auch eine große Investition dar, welche das **Maastricht-Ergebnis** erheblich beeinflusst. Generell sind in den Folgejahren viele Investitionen geplant, welche sich negativ auf das Maastricht-Ergebnis auswirken.

Durch die hohen Investitionen kommt es auch zu höheren Abschreibungen, was wiederum eine Beeinflussung des **EHH** zur Folge hat.

Das stete Wachstum der Stadt sollte auch zu einem Anstieg bei den Hausbesitzabgaben führen, andererseits muss dafür aber auch die nötige Infrastruktur, nicht nur bei Wasser und Kanal, sondern auch im Bereich Kindergarten, Schule, usw. geschaffen werden.

Weiteres wurde bereits im Detail unter den o.a. Punkten angeführt. Eine klare wertmäßige Abgrenzung ist derzeit nicht möglich.

## 10. Korrektur der Eröffnungsbilanz

- Es wurde keine nachträgliche Korrektur der Eröffnungsbilanz vorgenommen.

## 11. Weiterführende Informationen ...

**Folgende Nachweise entfallen** gem. § 47 Abs. 3 Oö. GHO, da keine entsprechenden Sachverhalte vorliegen:

- Anlage 4k – Nachweis über mittelbare Beteiligungen der Gebietskörperschaft
- Anlage 6d – Einzelnachweis über Finanzschulden gem. § 32 Abs. - Forderungskauf bzw. Kaufpreisstundung
- Anlage 6e - Nachweis über Geldverbindlichkeiten der ausgegliederten Krankenanstalten und -betriebsgesellschaften der Länder
- Anlage 6l – Nachweis über verwaltete Einrichtungen
- Anlage 6o – Nachweis über derivative Finanzinstrumente ohne Grundgeschäft
- Anlage 6p – Einzelnachweis über Risiken von Finanzinstrumenten
- Anlage 6s – Anzahl der Ruhe- und Versorgungsgenussempfänger sowie pensionsbezogene Aufwendungen für Bedienstete

## Änderungen DPPL per 31.12.2021

| PE neu | PE alt (1.1.21) | Bewertung neu | Bezeichnung | Änderung | Begründung | |
|---|---|---|---|---|---|---|
| **Bedienstete der allgemeinen Verwaltung** | | | | | | |
| **1,5** | **0,5** | **GD 14.1** | Referent/in | **+1** | | |
| | | | | +1 | Überstellung in höhere GD (auf Rechnung des GD 16.3) | Fin.Abt. |
| | | | | | | |
| **2,4** | **1,9** | **GD 18.5** | Sachbearbeiter/in | **+0,5** | | |
| | | | | -0,5 | Beendigung Dienstverhältnis | Fin.Abt. |
| | | | | +1 | Überstellung aus niedrigerer GD 20.3 (auf Rechnung des GD 20.3) | Bauabt. |
| | | | | | | |
| **0,5** | **0,86** | **GD 20.2** | Kassier/in | **-0,36** | Pensionierung | Badewelt |
| | | | | | | |
| **1,75** | **2** | **GD 20.3** | Mitarbeiter/in im Verwaltungsdienst mit zusätzlicher Verwendung | **-0,25** | | |
| | | | | +0,75 | Aufnahme aufgr. Beendigung DV in GD 18.5 | Fin.Abt. |
| | | | | -1 | Überstellung in höhere GD 18.5 | Bauabt. |
| | | | | | | |
| | | | | | | |
| **PE neu** | **PE alt (1.1.21)** | **Bewertung neu** | Bezeichnung | **Änderung** | **Begründung** | |

## Bedienstete des handwerklichen Dienstes

| | | | | | | |
|---|---|---|---|---|---|---|
| **13,32** | **13,92** | **GD 19.1** | **Facharbeiter/in** | **-0,6** | Pensionierung nach ATZ | Bauhof |
| | | | | | | |
| **1,7** | **1,83** | **GD 23.1** | **Küchenkraft** | **-0,13** | | |
| | | | | -0,63 | Verwendungsänderung in GD 25.1 | MS Stadtzentrum |
| | | | | +0,5 | Verwendungsänderung aus GD 25.1 | VS Pergkirchen |
| | | | | | | |
| **15,7** | **15,3** | **GD 25.1** | | **+0,40** | | |
| | | | | -0,38 | Pensionierung | HLW |
| | | | | +0,38 | Neuaufnahme aufgr. Pensionierung | HLW |
| | | | | +0,5 | Neuaufnahme aufgr. Pensionierung *(ehem. Dienstposten beim Bund)* | HLW |
| | | | | -0,5 | Beendigung DV | MS Stadtzentrum |
| | | | | +0,5 | Verwendungsänderung aus GD 23.1 | MS Stadtzentrum |
| | | | | -0,7 | Verwendungsänderung in GD 23.1 | VS Pergkirchen |
| | | | | +0,63 | Neuaufnahme aufgr. Verwendungsänderung | VS Pergkirchen |
| | | | | -0,22 | Beendigung DV | VS Perg |
| | | | | -0,5 | Beendigung DV | VS Perg |
| | | | | +0,69 | Neuaufnahme aufgr. Beendigung DV | VS Perg |

## Vergütungen

Vergütungen aus dem Jahr 2021, welche als aktivierungspflichtige Eigenleistungen bei den Vorhaben bzw. im Vermögen aktiviert wurden, sind folgende:

| V | V-Nr. | Vorhaben | |
|---|---|---|---|
| 1 | 240021 | Kindergarten Haydnstraße Vitalwelt-Machlandstr. | 1.443,67 |
| 1 | 617010 | Bauhof - Zubau Tischlerei | 9.618,07 |
| 1 | 850150 | WVA GA 15 | 2.420,00 |
| | | | **13.481,74** |

---

## Prüfung durch den Prüfungsausschuss

Der Prüfungsausschuss hat gem. § 91 Abs. 3 der Oö. GemO 1990 die Prüfung des Rechnungsabschlusses durchzuführen. Dafür wurde der 15.03.2022 festgelegt.
Der Prüfbericht des Prüfungsausschusses dient gleichzeitig als Beilage zur Gemeinderatssitzung am 22.03.2022

---

## Minusbeträge bei Haushaltskonten – Erläuterungen

- 1/163020/754000 > Umbuchung der Investitionen, Guthaben aus Vorjahren wurde dafür verwendet, daher höherer Betrag
- 1/264000/700505 > Ausbuchung einer alten Rechnung aus 2020, das Konto musste 2021 neu angelegt werden
- 1/813000/670000 > Rechnung 2020, Zahlung 2021, Kompostieranlage ab 2021 nicht mehr bei der Gemeinde.
- 1/010000/640000 > Umbuchung auf jew. Ansätze für 2021, Zahlung aber erst 2022
- 1/263000/614000 > Rechnung aus 2019 wurde bezahlt, alter Ansatz
- 2/263010/811002 und 811003 > Rechnungslegung 2020 > Storno 2021
- 2/859330/811100 > bei Beko-Abre kam Guthaben für 2019 und 2020 heraus
- 2/920000/844060 > alte Aufschließunbsbeiträge mussten zurückbezahlt werden
- Bestandskonten 307000 und 305000 > Kapitaltransfers werden mit Minus dargestellt
- Bestandskonto 001000 > Umbuchung
- Durchläuferkonten 0 und 9//3697 > Vorgehen bei Bankspesen bisher falsch, keine Korrektur für 2021 möglich gewesen

---

## Abweichungen - Erläuterungen

Ab einer Über-/Unterschreitung von € 5.000,00 und 20 % sind Abweichungen zu erläutern. Diese Erläuterungen über die Abweichungen gegenüber dem Ergebnisvoranschlag sowie dem Finanzierungsvoranschlag sind Bestandteil des Rechnungsabschlusses.

Keine Erläuterung von Abweichungen erfolgt bei internen Verrechnungen (z.B. Vergütungen), da sich diese über den Gesamthaushalt ausgleichen.

Keine Erläuterung ist vorgesehen bei den Deckungsmitteln gem. § 7 Abs.1 der Oö. GHO i.d.g.F. für

den Ansatz 016000 Elektronische Datenverarbeitung
den Ansatz 240010 Kindergarten 1 (Friedhofstraße)
den Ansatz 240020 Kindergarten 2 (Haydnstraße)
den Ansatz 240030 Kindergarten Pergkirchen
den Ansatz 240040 Integrativ-Kindergarten (Spielwerkstatt Unteres Mühlviertel)
den Ansatz 240050 Kindergarten Machlandstraße
den Ansatz 240810 Krabbelstube Friedhofstraße
den Ansatz 240820 Krabbelstube Haydnstraße
den Ansatz 240821 Krabbelstube Haydnstraße – Expositur Waidhoferstraße
den Ansatz 273010 Bibliothek
den Ansatz 330010 Perg liest
den Ansatz 859020 Vitalwelt Buffet

die Konten 61xxxx Instandhaltungen je Gruppe
die Konten 757005 Vereinsförderung „neu"

## Verfügungsmittel und Repräsentationsausgaben

Gem. § 2 Abs. 2 Z. 2 der Oö. GHO dürfen max. 3 ‰ der veranschlagten Auszahlungen der laufenden Geschäftstätigkeit als **Verfügungsmittel** vorgesehen werden. Für den NVA 2021 wären dies gesamt € 69.784,80 gewesen. Veranschlagt wurden gesamt € 30.000,00. Ausgegeben lt. RA 2021 wurden gesamt **€ 12.966,18** (Ausgaben Allgemein € 8.016,68 + Ausgaben für Gemeinschaftspflege € 4.949,50).

Gem. § 2 Abs. 2 Z. 3 der Oö. GHO dürfen max. 1,5 ‰ der veranschlagten Auszahlungen der laufenden Geschäftstätigkeit als **Repräsentationsausgaben** veranschlagt werden. Für den NVA 2021 wären dies € 34.892,40 gewesen. Veranschlagt wurden gesamt € 4.600,00. Ausgegeben lt. RA 2020 wurden gesamt **€ 0,00**.

## Maastricht-Ergebnis

Das Maastricht-Ergebnis aus dem RA-Querschnitt weist für 2021 **+€ 2.191.446,41** aus.

## Überschüsse in den Gebührenhaushalten

Gem. IKD-2021-108827/16-LI soll zur Ermittlung des Betriebsergebnisses der Wasserversorgungs- und Abwasserbeseitigungsanlagen (Ansätze 850 und 851) der Saldo nach dem Ergebnishaushalt herangezogen werden. Sollte jedoch das Ergebnis nach dem Finanzierungshaushalt niedriger sein, wird lediglich der Betrag nach dem FHH einer zweckgebundenen Rücklage zugeführt. Dadurch ist gewährleistet, dass die zweckgebundene Rücklage auch tatsächlich mit einer Zahlungsmittelreserve bedeckt werden kann.

Der Betriebsgewinn kann wie folgt eingesetzt werden:

- Nachweis innerer Zusammenhang für den jeweiligen Ansatz
- Aufholung von saldierten Betriebsabgängen über die letzten 10 Jahre
- Sondertilgung und/oder Zuführung zu einer zweckgebundenen Rücklage

| Ansatz | Text | Saldo aus dem EHH – RA 2021 | Saldo aus dem FHH – RA 2021 |
|---|---|---|---|
| 850 | Betriebe der Wasserversorgung | **-45.748,76** | 479.738,54 |
| 851 | Betriebe der Abwasserbeseitigung | **278.601,41** | 763.620,24 |

**Ansatz 850 – Betriebe der Wasserversorgung:**
Der endgültige Saldo aus dem EHH weist im RA 2021 ein negatives Ergebnis aus. Dieses entstand aufgrund einer Rücklagenzuführung aus IB in Höhe von 77.775,12. Das positive Ergebnis im FHH ist aufgrund einer Darlehenszuführung zurückzuführen, welches 2021 nicht mehr zur Gänze ausgeschöpft wurde. S.o. BA 13.
Es wurde somit **kein Betriebsgewinn** eingesetzt.

**Ansatz 851 – Betriebe der Abwasserbeseitigung:**
Der endgültige Saldo aus dem EHH weist im RA 2021 nach Abwicklung der Rücklagen ein positives Ergebnis aus.

Der **Betriebsgewinn** wurde wie folgt eingesetzt:

- € 500.000,00 – zweckgebundene Rücklage
- € 278.601,41 – innerer Zusammenhang
    - zur Finanzierung des Mehraufwandes für Regenwasserableitungen und Versickerungen um Folgekosten für den Kanal abzuwehren:
        - Zufahrt Lanzenberg Hochbehälter im Zuge der Wasserleitungsverlegung und Straßensanierung
        - Siedlungsneubau in Weinzierl-Süd (Sonnbergergründe)
        - Straßensanierung Zufahrt Strasser in Thurnhof (Erweiterung der Ableitung)
        - Sanierung Rilkestraße
        - allg. Instandhaltungsmaßnahmen von Gemeindestraßen

## Grunddaten aus dem (N)VA 2021 – gültig für den RA 2021

- **Finanzkraft 2021 – errechnet aus 2019** > € 12.616.419,00 oder **1.430,00**/Kopf
  (VA 2020 - FK 2018 – 1.423)

- **Förderquote > 33 %** = 18 % LZ + 15 % BZ
  (FöQu VA 2020 – 29 % > 16+13)
  - Geringfügigkeitsgrenze = € 200.000,00

## Ertragsanteile

| VA 2022 – VRV 2015 | RA 2021 – VRV 2015 | RA 2020 – VRV 2015 | RA 2019 – kameral | RA 2018 - kameral |
|---|---|---|---|---|
| 8.243.700,00 | **8.256.84,01** | 6.931.850,38 | 7.474.223,27 | 6.962.357,00 |

## Entnahme aus dem E-Werk

| VA 2022 – VRV 2015 | RA 2021 – VRV 2015 | RA 2020 – VRV 2015 | RA 2019 – kameral | RA 2018 - kameral |
|---|---|---|---|---|
| 500.000,00 | **500.000,00** | 500.000,00 | 600.000,00 | 600.000,00 |

## Landesumlage

| VA 2022 – VRV 2015 | RA 2021 – VRV 2015 | RA 2020 – VRV 2015 | RA 2019 – kameral | RA 2018 - kameral |
|---|---|---|---|---|
| 1.040.600,00 | **1.020.691,45** | 944.606,14 | 994.725,68 | 948.034,00 |

## Krankenanstaltenbeitrag

| VA 2022 – VRV 2015 | RA 2021 – VRV 2015 | RA 2020 -VRV 2015 | RA 2019 – kameral | RA 2018 - kameral |
|---|---|---|---|---|
| 2.618.000,00 | **2.442.321,00** | 2.362.267,00 | 2.207.455,00 | 2.063.648,00 |

## SHV-Beitrag

| VA 2022 – VRV 2015 | RA 2021 – VRV 2015 | RA 2020 -VRV 2015 | RA 2019 – kameral | RA 2018 - kameral |
|---|---|---|---|---|
| 3.235.900,00 | **3.267.652,00** | 3.057.024,00 | 2.833.752,00 | 2.755.345,00 |

## Personalkosten

| VA 2022 – VRV 2015 | RA 2021 – VRV 2015 | RA 2020 -VRV 2015 | RA 2019 – kameral | RA 2018 - kameral |
|---|---|---|---|---|
| 3.634.100,00 | **3.457.294,40** | 3.323.831,82 | 3.376.581,51 | 3.096.060,00 |

## Mittelbewirtschaftung

Gemäß § 17 Abs. 3 der Oö. GHO wurde die **Übertragung von Voranschlagskrediten in die Eigenverantwortung** gemäß den Erläuterungen der Direktion Inneres und Kommunales vom 27.08.2002, Gem-020167/19-2002-Jl/Pü, Variante 1 an u.a. Mittelbewirtschafter übertragen.

Die dafür jeweils vorgesehene Summe wurde unter dem Konto 754000 „Laufende Transferzahlungen an sonstige Träger des öffentlichen Rechtes" verbucht, abzüglich der Summe für die Investitionen. Diese wurden auf dem jeweiligen K0xxxxx aufgenommen.
Bei den Buchungen für das **Globalbudget** stimmt somit unter dem Konto **754000** die Summe nicht mit der Summe lt. Übersicht überein, da die Investitionen haushaltswirksam dargestellt wurden. Es verringerte sich somit unter dem Konto 754000 die Summe um die Investitionen – diese sind wie o.a. beim jew. Haushaltskonto unter K0xxxxx ersichtlich.

Es wurde mit jeder Einheit eine dbzgl. Vereinbarung getroffen. Aus dieser Vereinbarung geht hervor, dass eine einfache Einnahmen-/Ausgaben-Rechnung zu führen ist. Es darf zu keiner Gesamtausgabenüberschreitung kommen, jedoch können eingesparte Mittel in das nächste Haushaltsjahr übernommen werden und stehen diese im Folgejahr zur Verfügung.

Die Einnahmen-/Ausgabenrechnung der einzelnen Mittelbewirtschafter zeigt am 31.12.2021 folgendes Ergebnis:

| | | | |
|---|---|---|---|
| **a.** | **163010 Freiwillige Feuerwehr der Stadt Perg** | **+ €** | **18.649,56** |
| **b.** | **163020 Freiwillige Feuerwehr Pergkirchen** | **+ €** | **342,98** |
| **c.** | **211010 Volksschule Perg** | **+ €** | **32.777,08** |
| **d.** | **211020 Volksschule Pergkirchen** | **+ €** | **20.371,12** |
| **e.** | **212010 Mittelschule Perg Stadtzentrum** | **+ €** | **41.360,11** |
| **f.** | **212020 Neue Mittelschule Perg Schulzentrum** | **+ €** | **26.957,48** |
| **g.** | **214010 Polytechnische Schule** | **+ €** | **32.972,69** |
| **h.** | **320010 Landesmusikschule Perg** | **+ €** | **36.235,07** |
| | **Summe** | **+ €** | **209.666,09** |

| | FF-Pergki | FF-Perg | VS-Pergki | VS-Perg | MS-StaZe | MS-SchulZe | PTS | LMS |
|---|---|---|---|---|---|---|---|---|
| | 2021 | 2021 | 2021 | 2021 | 2021 | 2021 | 2021 | 2021 |

| Post | Bezeichnung | Einnahmen | Einnahmen | Einnahmen | Einnahmen | Einnahmen | Einnahmen | Einnahmen | Einnahmen |
|---|---|---|---|---|---|---|---|---|---|
| 8620 | Gde Perg-Globalbudget | 20.000,00 | 98.800,00 | 33.900,00 | 78.200,00 | 98.800,00 | 72.400,00 | 73.000,00 | 31.500,00 |
| | Rückzlg. Globalbudget | | | 3.000,00 | 20.000,00 | 42.000,00 | | 35.000,00 | 15.000,00 |
| | Sonst. Einnahmen | | 13.000,00 | 200,00 | | 355,00 | 487,15 | 138,91 | 4.870,00 |
| 8230 | Zinsen | | | | | | | | |
| | Feuerwehrfonds | | | | | | | | |
| | Techn. Einsätze, Zinserträge | 1.624,86 | | | | | | | |
| | Einnahmen Mittagsstisch | | | | | | | | |
| | **Summe Einnahmen** | **21.624,86** | **111.800,00** | **37.100,00** | **98.200,00** | **141.155,00** | **72.887,15** | **108.138,91** | **51.370,00** |

| Post | Bezeichnung | Ausgaben | Ausgaben | Ausgaben | Ausgaben | Ausgaben | Ausgaben | Ausgaben | Ausgaben |
|---|---|---|---|---|---|---|---|---|---|
| 0200 | Geräte u. Anlagen | | | | | | | | |
| 0400 | Fahrzeuge | 1.840,00 | | | | | | | |
| 0430 | Betriebsausstattung | 19.799,76 | 10.419,95 | 5.660,20 | 17.256,59 | 14.157,73 | 17.236,32 | 3.713,00 | 4.354,00 |
| 0700 | Aktivierungsfäh. Rechte | | | | | 5.739,88 | | | |
| 4000 | GWG | 6.576,02 | 29.191,44 | 5.138,32 | 12.115,85 | 9.692,36 | 9.133,20 | 27.135,39 | 4.561,92 |
| 4510 | Brennstoffe | | | | | | | | |
| 4520 | Treibstoffe | 442,26 | 3.317,67 | | | | | | |
| 4540 | Reinigungsmittel | 64,46 | 1.517,13 | 853,00 | 3.919,69 | 2.213,59 | 1.260,61 | 2.272,09 | 449,24 |
| 4550 | Chem. Mittel | 135,84 | 0,00 | | | | | 47,96 | |
| 4560 | Büromittel | 20,97 | 169,99 | 703,27 | 3.935,99 | 2.902,51 | 5.225,77 | 2.658,17 | 475,82 |
| 4570 | Druckwerke | 216,02 | 767,02 | 1.168,82 | 2.111,97 | 279,37 | 3.064,27 | 1.915,32 | 1.124,86 |
| 4580 | Mittel zur Gesundheitsvorsorge | 230,00 | 0,00 | 46,50 | 62,67 | 89,04 | 521,36 | 195,10 | 660,00 |
| 4590 | Sonst. Verbrauchsgüter | | 677,35 | 215,39 | 2.287,78 | 1.864,97 | 2.701,53 | 1.076,69 | 1.629,90 |
| 6000 | Strombezug | 630,46 | 3.192,55 | 4.191,01 | -10.048,55 | 10.817,74 | 4.047,78 | 5.457,21 | 2.900,44 |
| 6010 | Gasbezug | 1.212,38 | 1.187,34 | 3.960,08 | | | | | |

| | | | | | | | | | | | | | | | |
|---|---|---|---|---|---|---|---|---|---|---|---|---|---|---|---|
| 6030 | Wärme | | | 12.762,02 | | | | 27.610,28 | | 29.767,27 | | 0,00 | | 21.938,23 | | 11.580,70 |
| 6140 | Instandh.v.Gebäude | | | 934,41 | | | | | | | | | | | | |
| 6160 | Instandh. v. Maschinen | | | | | 130,00 | | | | | | | | | | |
| 6170 | Instandh.v.Fahrzeugen | 860,83 | | 13.921,19 | | | | | | | | | | | | |
| 6180 | Instandh.v.sonst. Anlagen | | | 11.867,71 | | | | | | 650,32 | | 70,00 | | 4.502,46 | | 1.736,38 |
| 6200 | Personen- u. Gütertransporte | | | | | 105,00 | | | | 120,00 | | 709,28 | | | | |
| 6300 | Postdienste | 0,85 | | | | 46,05 | | 159,60 | | | | 0,00 | | 1.195,75 | | |
| 6310 | Telekommunikation | 760,10 | | 985,19 | | 1.124,14 | | 1.161,94 | | 2.433,73 | | 1.976,13 | | 1.137,12 | | 858,00 |
| 6570 | Geldverkehrsspesen | | | 89,82 | | | | 200,03 | | 44,70 | | 2,39 | | | | |
| 7000 | Mietzinse | | | | | 3.085,93 | | 3.550,10 | | 4.163,77 | | 3.685,93 | | 5.423,79 | | 657,08 |
| 700/1 | Mietzinse | | | | | | | | | | | | | | | |
| 7100 | Öffentliche Abgaben (KESt.) | | | | | | | | | | | | | | | |
| 7280 | Entgelte f. sonst. Leistungen | 377,20 | | 4.867,36 | | 846,72 | | 13.235,63 | | 23.030,96 | | 26.388,84 | | 3.677,18 | | 671,79 |
| | Sonst. Ausgaben | | | | | | | -13,60 | | | | | | | | |
| 7299 | Vergütungen | | | | | | | | | | | | | | | |
| 7680 | Zuw.an phys.Pers.ohne Gegenl. | | | | | | | | | | | | | | | |
| | **Summe Ausgaben** | **33.167,15** | | **95.868,14** | | **27.274,43** | | **77.545,97** | | **107.967,94** | | **76.023,41** | | **82.345,46** | | **31.660,13** |

| | | | | | | | | | | | | | | | |
|---|---|---|---|---|---|---|---|---|---|---|---|---|---|---|---|
| Einnahmen-Ausgaben=Differenz | -11.542,29 | | 15.931,86 | | 9.825,57 | | 20.654,03 | | 33.187,06 | | -3.136,26 | | 25.793,45 | | 19.709,87 |
| Guthaben - Übertrag Vorjahr | 11.885,27 | | 2.717,70 | | 10.545,55 | | 12.123,05 | | 8.173,05 | | 30.093,74 | | 7.179,24 | | 16.525,20 |
| **Guthaben - Stand 31.12.** | **342,98** | | **18.649,56** | | **20.371,12** | | **32.777,08** | | **41.360,11** | | **26.957,48** | | **32.972,69** | | **36.235,07** |

| | | | | | | | | | | | | | | | |
|---|---|---|---|---|---|---|---|---|---|---|---|---|---|---|---|
| **aktive Mitglieder/Schüler** | **154** | | **139** | | **97** | | **294** | | **237** | | **146** | | **131** | | **986** |

## Pflichtschulen – Bankkonten im Rahmen des internen Schulbetriebes

Im Rahmen des **Bankenpaketes** 2016 (Treuhandschaften) kam es zu einer Umstellung bei den Schulkonten, welche von den Lehrpersonen als Privatpersonen für diverse Veranstaltungen (Schikurs, Wienwoche, Sportwoche, Sprachreise, usw.) und anderes (z.B. Spindschlüsselkaution) gegründet wurden. Bei u.a. Konten handelt es sich um jene Konten, welche für oben genannte Angelegenheiten im **internen Schulbetrieb** Verwendung finden.

**Kontoständer per 31.12.2021**

| | | | | |
|---|---|---|---|---|
| **VS-Perg** | OBK | AT02 1500 5007 9105 8233 | 32.777,08 € | Globalbudget |

| | | | | |
|---|---|---|---|---|
| **VS-Pergkirchen** | RBK | AT93 3477 7000 0956 8221 | 20.371,12 € | Globalbudget |
| | RBK | AT56 3477 7000 0955 2688 | 1.811,12 € | |

| | | | | |
|---|---|---|---|---|
| **MS-StaZe** | RBK | AT51 3477 7000 0956 8007 | 41.360,11 € | Globalbudget |
| | RBK | AT64 3477 7000 0952 8100 | 3.665,09 € | |
| | RBK | AT41 3477 7000 0955 8487 | 3,96 € | |
| | RBK | AT62 3477 7000 0951 0579 | 0,00 € | |
| | RBK | AT68 3477 7000 0501 0350 | 364,63 € | |
| | RBK | AT70 3477 7000 0951 0629 | 0,00 € | |
| | RBK | AT79 3477 7000 0953 2680 | 1.427,24 € | |
| | RBK | AT88 3477 7000 0955 6671 | 0,00 € | |
| | RBK | AT02 3477 7830 0956 8007 | 50,82 € | |
| | RBK | AT62 3477 7000 0951 0579 | 277,48 € | |
| | RBK | AT89 3477 7000 0956 1697 | 0,00 € | |

| | | | | |
|---|---|---|---|---|
| **MS-SchuZe** | VKB | AT93 1860 0000 1450 7545 | 26.957,48 € | Globalbudget |
| | VKB | AT31 1860 0003 1450 7545 | 1.858,12 € | |
| | VKB | AT40 1860 0001 1450 7545 | 1.431,44 € | |
| | VKB | AT24 1860 0000 1456 9800 | 3,79 € | |
| | VKB | AT98 1860 0000 1454 9844 | 3,65 € | |
| | VKB | AT84 1860 0002 1450 7545 | 430,51 € | |
| | VKB | AT75 1860 0004 1450 7545 | 1.542,13 € | |
| | VKB | AT22 1860 0005 1450 7545 | 818,43 € | |
| | VKB | AT13 1860 0007 1450 7545 | 1.648,13 € | |
| | VKB | AT57 1860 0008 1450 7545 | 1.294,10 € | |
| **PTS** | RBK | AT82 3477 7000 0956 8031 | 32.972,69 € | Globalbudget |
| | RBK | AT88 3477 7000 0958 6256 | 2,21 € | |
| | VKB | AT34 1860 0000 1451 3360 | 9.914,89 € | |
| | VKB | AT04 1860 0000 6456 3281 | 1.731,26 € | |
| **LMS** | RBK | AT96 3477 7000 0956 7876 | 36.235,07 € | Globalbudget |
| **FF-Perg** | RBK | AT50 3477 7000 0502 7552 | 18.649,56 € | Globalbudget |
| **FF-Pergkirchen** | RBK | AT28 3477 7000 0956 8130 | 342,98 € | Globalbudget |

## Anweisungsbefugnis seit 01.01.2017

- Ausgaben bis € 5.000,00 Fin.Abt.L. Michaela Trauner
- Einnahmen bis € 5.000,00 Fin.Abt.L. Michaela Trauner
- Ausgaben ab € 5.000,00 Bgm. Anton Froschauer
- Einnahmen ab € 5.000,00 Bgm. Anton Froschauer

Eine eigene Dienstanweisung dazu wurde erstellt.

## Kassenführung seit 01.06.2019

Mit 01.06.2019 ist die Kassenführung an Frau Marion Schiefermüller übergeben worden. Der Beschluss wurde in der GR-Sitzung am 21.05.2019 gefasst.

## Zeichnungsberechtigungen seit 01.06.2019

Es herrscht das 4-Augen-Prinzip. Eine eigene Dienstanweisung dazu wurde erstellt.

A-Zeichner: Marion Schiefermüller und Andrea Katzenhofer
B-Zeichner: Romana Frühwirt und Markus Edelmayr

---

Stadtgemeinde Perg, 07.03.2022

Der Bürgermeister:

LAbg. Anton Froschauer

Dieses Dokument wurde amtssigniert.

Informationen zur Prüfung der elektronischen Signatur und des Ausdrucks finden Sie unter: https://www.perg.at/amtssignatur

Signatur aufgebracht von Anton Froschauer, 07.03.2022 10:49:01

Standesamtsverband

# Standesamtsverband Perg RA 2021

| H | Konto | Postbezeichnung | RA 2019-ka | FH-RA 2020 | FH-RA 2021 | FH-NVA 2021 | FHH 2022 | EH-RA 2020 | EH-RA 2021 | EH-NVA 2021 | EHH 2022 |
|---|---|---|---|---|---|---|---|---|---|---|---|
| 1 | 042000 | Amtsausstattung | 0,00 | 0,00 | 1.161,60 | 1.100,00 | 1.100,00 | 0,00 | 0,00 | 0,00 | 0,00 |
| 1 | 400000 | GWG -Geringw.Wirtsch.güter | 485,47 | 416,80 | 0,00 | 500,00 | 1.200,00 | 416,80 | 0,00 | 500,00 | 1.200,00 |
| 1 | 456000 | Schreib-,Zeichen- u.so. Büron | 632,55 | 88,05 | 272,63 | 300,00 | 300,00 | 88,05 | 272,63 | 300,00 | 300,00 |
| 1 | 457000 | Druckwerke | 513,71 | 374,40 | 384,96 | 300,00 | 400,00 | 374,40 | 384,96 | 300,00 | 400,00 |
| 1 | 459000 | Sonst. Verbrauchsgüter | 4,07 | 0,00 | 10,99 | 100,00 | 100,00 | 0,00 | 10,99 | 100,00 | 100,00 |
| 1 | 510000 | Geldbezüge VB der Verwaltun | 97.105,72 | 154.055,00 | 152.241,69 | 154.900,00 | 131.800,00 | 154.877,92 | 152.134,61 | 154.900,00 | 131.800,00 |
| 1 | 511000 | Geldbezüge VB in handwerkl. | 27,87 | Personalkosten verdichtet | Personalkosten verdichtet | Personalkosten verdichtet | Personalkosten verdichtet | Personalkosten verdichtet | Personalkosten verdichtet | Personalkosten verdichtet | Personalkosten verdichtet |
| 1 | 563000 | Sonst. Aufwandsentschädigun | 118,35 | | | | | | | | |
| 1 | 565000 | Mehrleistungsvergütungen | 1.525,83 | | | | | | | | |
| 1 | 566000 | Zuw. aus Anlass v. Dienstjubil | 0,00 | | | | | | | | |
| 1 | 569000 | Sonst. Nebengebühren | 694,31 | | | | | | | | |
| 1 | 580000 | DG-Beitr. zum Familienlastena | 3.503,76 | | | | | | | | |
| 1 | 582000 | DG-Beitr. zur sozialen Sicherh | 20.783,12 | | | | | | | | |
| 1 | 582100 | Pensionskassenbeitrag Abferti | 1.421,09 | | | | | | | | |
| 1 | 590000 | Freiwillige Sozialleistungen | 2.111,00 | | | | | | | | |
| 1 | 592000 | Dotierung von Rückstellungen | 0,00 | | | | | | | | |
| 1 | 614000 | Instandh. v. Gebäude | | | 474,33 | | | | 474,33 | | |
| 1 | 618000 | Instandh. v. sonst. Anlagen | | | 0,00 | 2.000,00 | 0,00 | | 0,00 | 2.000,00 | 0,00 |
| 1 | 630000 | Postdienste | 0,00 | 609,31 | 699,09 | 600,00 | 300,00 | 609,31 | 699,09 | 600,00 | 300,00 |
| 1 | 631000 | Telekommunikationsdienste | 0,00 | 0,00 | 0,00 | 300,00 | 300,00 | 0,00 | 0,00 | 300,00 | 300,00 |
| 1 | 680000 | Planmäßige Abschreibung | 0,00 | 0,00 | 0,00 | 0,00 | 0,00 | 145,20 | 4.479,70 | 5.900,00 | 4.500,00 |
| 1 | 700000 | Miete - Immobilien | 30,00 | 30,00 | 0,00 | 0,00 | 0,00 | 30,00 | 0,00 | 0,00 | 0,00 |
| 1 | 700502 | Miete - Mobilien Drucker, Kop | 184,08 | 172,51 | 0,00 | 200,00 | 200,00 | 172,51 | 0,00 | 200,00 | 200,00 |
| 1 | 700800 | Betriebskosten Gebäude StaV | 0,00 | 2.919,75 | 2.935,50 | 2.900,00 | 2.900,00 | 2.919,75 | 2.935,50 | 2.900,00 | 2.900,00 |
| 1 | 720199 | Vergütungen - Bauhof | 34,37 | 0,00 | 0,00 | 0,00 | 0,00 | 0,00 | 0,00 | 0,00 | 0,00 |
| 1 | 720299 | Vergütungen - Bauhof ohne P | 6,54 | 0,00 | 0,00 | 0,00 | 0,00 | 0,00 | 0,00 | 0,00 | 0,00 |
| 1 | 720599 | Vergütungen - Arbeiten Ratha | 4.548,49 | 2.318,40 | 14.391,55 | 1.400,00 | 3.300,00 | 2.318,40 | 14.391,55 | 1.400,00 | 3.300,00 |
| 1 | 724000 | Reisegebühren | 705,55 | 51,73 | 87,76 | 300,00 | 400,00 | 51,73 | 87,76 | 300,00 | 400,00 |
| 1 | 726000 | Mitgliedsbeitr. an Institut. | 126,00 | 210,00 | 210,00 | 200,00 | 200,00 | 210,00 | 210,00 | 200,00 | 200,00 |
| 1 | 728000 | Entg.f.sonst.Leist. | 3.634,03 | 96,22 | 127,28 | 300,00 | 500,00 | 96,22 | 218,67 | 300,00 | 500,00 |
| 1 | 728008 | Entgelte für sonstige Leistung | 410,40 | 0,00 | 1.965,48 | 4.100,00 | 3.500,00 | 0,00 | 1.965,48 | 4.100,00 | 3.500,00 |
| | | **Gesamtsumme Ausz./Aufw.** | **138.606,31** | **161.342,17** | **174.962,86** | **169.500,00** | 146.500,00 | **162.310,29** | **178.265,27** | **174.300,00** | 149.900,00 |
| | | **Gesamtsu. Auszahl. -Verr.** | **133.862,33** | **160.626,64** | **171.697,51** | **162.900,00** | 139.600,00 | | | | |

# Standesamtsverband Perg RA 2021

| H | Konto | Postbezeichnung | RA 2019 | FH-RA 2020 | RA 2021 | NVA 2021 | FHH 2022 | EH-RA 2020 | RA 2021 | NVA 2021 | EHH 2022 |
|---|---|---|---|---|---|---|---|---|---|---|---|
| 2 | 811100 | Einn. aus Beko - StaV | | | 2.935,50 | | | | 2.935,50 | | |
| 2 | 813000 | Erträge aus der Auflösung vor | 0,00 | 0,00 | 0,00 | 0,00 | 0,00 | 0,00 | 0,00 | 0,00 | 0,00 |
| 2 | 816001 | Staatsbürgerschaftsevidenz - | 0,00 | 7.815,00 | 7.830,00 | 7.800,00 | 7.900,00 | 7.815,00 | 7.830,00 | 7.800,00 | 7.900,00 |
| 2 | 816599 | Vergütungen - Arbeiten StaV | 0,00 | 2.324,59 | 2.627,86 | 2.400,00 | 2.000,00 | 2.324,59 | 2.627,86 | 2.400,00 | 2.000,00 |
| 2 | 817000 | Erträge aus der Auflösung vor | 0,00 | 0,00 | 0,00 | 0,00 | 0,00 | 9.391,58 | 575,31 | 2.600,00 | 2.400,00 |
| 0 | 361000 | *Verwaltungsabgaben (K856)* | 2.702,20 | 1.111,45 | 2.467,20 | 2.500,00 | 2.500,00 | 1.111,45 | 2.467,20 | 2.500,00 | 2.500,00 |
| 2 | 828000 | Rückersätze v. Aufw. | | | 386,68 | 400,00 | | | 386,68 | 400,00 | 0,00 |
| 2 | 829000 | Sonstige Erträge | | | 1,55 | | | | 1,55 | | |
| 2 | 860000 | Transfers v. Bund - ATZ | 0,00 | 10.454,07 | 14.217,79 | 14.000,00 | 6.100,00 | 10.454,07 | 14.217,79 | 14.000,00 | 6.100,00 |
| 2 | 862000 | Lfd. v Gemeinden - Kostenant | 116.214,00 | 116.790,00 | 114.484,49 | 117.400,00 | 117.900,00 | 116.790,00 | 114.484,49 | 117.400,00 | 117.900,00 |
| 2 | 862000 | *Lfd. v Gemeinden - aus Abre Vorjahr* | | 13.489,99 | 8.641,54 | 8.700,00 | 9.700,00 | 13.489,99 | 8.641,54 | 8.700,00 | 9.700,00 |
| | | **Gesamtsumme Einz./Erträge** | **118.916,20** | **151.985,10** | **153.592,61** | **153.200,00** | 146.100,00 | **161.376,68** | **154.167,92** | **155.800,00** | 148.500,00 |
| | | **Gesamtsu. Einzahl.-Verr.m.Gden** | **118.916,20** | **151.985,10** | **153.592,61** | **153.200,00** | 146.100,00 | | | | |
| | | **Differenz** | **-19.690,11** | **-9.357,07** | **-21.370,25** | **-16.300,00** | -400,00 | **-933,61** | **-24.097,35** | **-18.500,00** | -1.400,00 |
| | | **Differenz** | **-14.946,13** | **-8.641,54** | **-18.104,90** | **-9.700,00** | 6.500,00 | | | | |

# Ergebnis der laufenden Geschäftstätigkeit

| Finanzierungsrechnung | | Rechnungsabschluss 2020 | | Voranschlag 2021 | | Rechnungsabschluss 2021 | |
|---|---|---|---|---|---|---|---|
| | | Einzahlung | Auszahlung | Einzahlung | Auszahlung | Einzahlung | Auszahlung |
| Operative Gebarung | (MVAG 31/32) | 25.963.573,62 | 20.790.156,47 | 27.053.200,00 | 23.057.500,00 | 28.149.975,94 | 23.504.808,18 |
| Investive Gebarung | (MVAG 33/34) | 1.355.698,79 | 4.326.201,70 | 2.865.600,00 | 7.989.500,00 | 2.477.907,37 | 5.377.164,60 |
| Finanzierungstätigkeit | (MVAG 35/36) | 0,00 | 943.394,37 | 3.889.500,00 | 879.500,00 | 3.424.000,00 | 958.505,96 |
| Voranschlagsunwirksame Gebarung | (MVAG 41/42) | 13.149.443,84 | 13.836.460,78 | 0,00 | 0,00 | 20.747.090,99 | 20.867.606,79 |
| **Zwischensumme** | | **40.468.716,25** | **39.896.213,32** | **33.808.300,00** | **31.926.500,00** | **54.798.974,30** | **50.708.085,53** |
| - abzüglich investive Einzelvorhaben (Code 1, 3-5) | | 4.224.142,55 | 4.430.696,85 | 9.161.200,00 | 8.664.900,00 | 8.973.525,46 | 6.284.937,53 |
| - abzüglich Voranschlagsunwirksame Gebarung | | 13.149.443,84 | 13.836.460,78 | 0,00 | 0,00 | 20.747.090,99 | 20.867.606,79 |
| **Summe** | | **23.095.129,86** | **21.629.055,69** | **24.647.100,00** | **23.261.600,00** | **25.078.357,85** | **23.555.541,21** |
| **Ergebnis der laufenden Geschäftstätigkeit** | | **+ 1.466.074,17** | | **+ 1.385.500,00** | | **+ 1.522.816,64** | |

# Nachweis über das nachhaltige Haushaltsgleichgewicht

| Position | RA 2018 Summe/Saldo | RA 2019 Summe/Saldo | RA 2020 Summe/Saldo | VA 2021 Summe/Saldo | RA 2021 Summe/Saldo |
|---|---|---|---|---|---|
| **Ergebnis der laufenden Geschäftstätigkeit** | | | 1.466.074,17 | 1.385.500,00 | 1.522.816,64 |
| **Finanzierungshaushalt** | | | | | |
| SA5 Geldfluss aus der voranschlagswirksamen Gebarung | | | 1.259.519,87 | 1.881.800,00 | 4.211.404,57 |
| SA7 Veränderung an liquiden Mitteln (Saldo 5 + Saldo 6) | | | 572.502,93 | | 4.090.888,77 |
| Endbestand an liquiden Mitteln (MVAG 115 zum 31.12.) | | | 1.755.826,76 | | 5.846.715,53 |
| davon Zahlungsmittelreserven (MVAG 1152 zum 31.12.) | | | 536.087,60 | | 1.950.455,16 |
| **Ergebnishaushalt** | | | | | |
| Saldo 0 (Nettoergebnis 21 - 22) | | | 1.881.745,01 | 261.400,00 | 1.119.432,04 |
| **Vermögenshaushalt** | | | | | |
| C Nettovermögen (Ausgleichsposten) | | | 60.585.403,54 | | 62.832.007,24 |

| Position | VA 2022 Summe/Saldo | Plan 2023 Summe/Saldo | Plan 2024 Summe/Saldo | Plan 2025 Summe/Saldo | Plan 2026 Summe/Saldo |
|---|---|---|---|---|---|
| **Ergebnis der laufenden Geschäftstätigkeit** | -1.292.600,00 | 35.200,00 | 1.785.800,00 | 1.572.000,00 | 1.511.800,00 |
| Finanzierungshaushalt | | | | | |
| SA5 Geldfluss aus der voranschlagswirksamen Gebarung | -2.036.300,00 | 253.400,00 | 1.134.900,00 | 1.572.000,00 | 1.511.800,00 |
| **Ergebnishaushalt** | | | | | |
| Saldo 0 (Nettoergebnis 21 - 22) | -906.700,00 | 255.200,00 | 156.000,00 | 1.032.600,00 | 780.500,00 |

# Nachweis der liquiden Mittel (Kassenbestand)

## Nachweis der liquiden Mittel (Kassenbestand)

| ZW | MVAG | Konto | Bezeichnung | IBAN | Stand 31.12.2020 | Einzahlungen 2021 | Auszahlungen 2021 | Stand 31.12.2021 | Auszug Nr. | Datum |
|---|---|---|---|---|---|---|---|---|---|---|
| 01 | 1151 | 200001 | Bar | | 0,00 | 47.247,74 | 47.247,74 | 0,00 | | |
| | | | **Bar** | | **0,00** | **47.247,74** | **47.247,74** | **0,00** | | |
| 02 | 1151 | 210002 | PSK Wien | AT64 6000 0000 0773 7950 | 7.914,18 | 187.344,25 | 178.510,70 | 16.747,73 | 2021/00133 | 31.12.2021 |
| 03 | 1151 | 210003 | Allgem.Sparkasse Oö. | AT90 2032 0041 0000 0580 | 219.194,73 | 30.850.360,84 | 27.318.837,93 | 3.750.717,64 | 2021/00255 | 31.12.2021 |
| 04 | 1151 | 210004 | Raiba Perg | AT67 3477 7000 0951 2914 | 909.989,86 | 10.077.059,94 | 10.927.701,23 | 59.348,57 | 2021/00251 | 31.12.2021 |
| 05 | 1151 | 210005 | Volkskreditbank AG. | AT05 1860 0000 1450 0011 | 40.545,66 | 1.688.916,55 | 1.697.107,06 | 32.355,15 | 2021/00238 | 31.12.2021 |
| 07 | 1151 | 210007 | Oberbank Perg | AT12 1500 5007 9100 0532 | 42.094,73 | 128.238,14 | 133.241,59 | 37.091,28 | 2021/00115 | 31.12.2021 |
| | | | **Bankkonto** | | **1.219.739,16** | **42.931.919,72** | **40.255.398,51** | **3.896.260,37** | | |
| 10 | 1151 | 906010 | Verrechnung | | 0,00 | 9.767.044,08 | 9.767.044,08 | 0,00 | | |
| | | | **Verrechnung** | | **0,00** | **9.767.044,08** | **9.767.044,08** | **0,00** | | |
| 41 | 1152 | 295041 | Rücklage allgemein | AT03 3477 7801 0951 2914 | 401.582,87 | 1.486.357,29 | 503.677,35 | 1.384.262,81 | 2021/00015 | 31.12.2021 |
| 42 | 1152 | 295042 | Rücklage WVA | AT47 3477 7802 0951 2914 | 78.302,74 | 272.095,07 | 78.397,81 | 272.000,00 | 2021/00007 | 31.12.2021 |
| 43 | 1152 | 295043 | Rücklage ABA | AT91 3477 7803 0951 2914 | 56.201,99 | 272.095,07 | 56.297,06 | 272.000,00 | 2021/00007 | 31.12.2021 |
| 44 | 1152 | 295044 | Rücklage Straßen | AT38 3477 7804 0951 2914 | 0,00 | 22.215,33 | 22,98 | 22.192,35 | 2021/00005 | 31.12.2021 |
| | | | **Zahlungsmittelreserve** | | **536.087,60** | **2.052.762,76** | **638.395,20** | **1.950.455,16** | | |
| | | | **Gesamtsumme** | | **1.755.826,76** | **54.798.974,30** | **50.708.085,53** | **5.846.715,53** | | |

| | | Stand 31.12.2020 | Stand 31.12.2021 | Veränderung |
|---|---|---|---|---|
| **1151** | **Kassa, Bankguthaben, Schecks** | **1.219.739,16** | **3.896.260,37** | **2.676.521,21** |
| **1152** | **Zahlungsmittelreserven** | **536.087,60** | **1.950.455,16** | **1.414.367,56** |
| | Zahlungsmittelreserven für allgemeine Haushaltsrücklagen | 401.582,87 | 1.384.262,81 | 982.679,94 |
| | Zahlungsmittelreserven für allgemeine Haushaltsrücklagen | 78.302,74 | 272.000,00 | 193.697,26 |
| | Zahlungsmittelreserven für allgemeine Haushaltsrücklagen | 56.201,99 | 272.000,00 | 215.798,01 |
| | Zahlungsmittelreserven für allgemeine Haushaltsrücklagen | 0,00 | 22.192,35 | 22.192,35 |
| **B.III** | **Gesamtsumme liquide Mittel** | **1.755.826,76** | **5.846.715,53** | **4.090.888,77** |

## Nachweis der liquiden Mittel (Kassenbestand)

| ZW | MVAG | Konto | Bezeichnung | IBAN | Stand 31.12.2020 | Einzahlungen 2021 | Auszahlungen 2021 | Stand 31.12.2021 | Auszug Nr. | Datum |
|---|---|---|---|---|---|---|---|---|---|---|

Der vorliegende Rechnungsabschluss enthält alle im Rechnungszeitraum erfolgten Gebarungen. Er stimmt mit den Belegen und Aufzeichnungen in den Rechnungsbüchern überein. Die ausgewiesenen buchmäßigen Bestände stimmen mit den tatsächlich vorhandenen Bargeldbeständen und Bankbeständen überein.

Der Bürgermeister

LAbg. Anton Froschauer

Die Kassenführerin

Marion Schiefermüller

# Ergebnishaushalt Gesamt 1. und 2. Ebene (Anlage 1a)
# - bereinigt um interne Vergütungen

| MVAG | Mittelverwendungs- und aufbringungsgruppen (1. und 2. Ebene) | RA 2021 | VA 2021 | RA - VA |
|---|---|---|---|---|
| **211** | **Erträge aus der operativen Verwaltungstätigkeit** | **24.257.642,72** | **22.514.100,00** | **1.743.542,72** |
| 2111 | Erträge aus eigenen Abgaben | 7.899.268,11 | 7.747.000,00 | 152.268,11 |
| 2112 | Erträge aus Ertragsanteilen | 8.256.834,01 | 8.003.100,00 | 253.734,01 |
| 2113 | Erträge aus Gebühren | 4.114.880,13 | 3.981.200,00 | 133.680,13 |
| 2114 | Erträge aus Leistungen | 723.188,69 | 749.600,00 | -26.411,31 |
| 2115 | Erträge aus Besitz und wirtschaftlicher Tätigkeit | 133.199,79 | 137.800,00 | -4.600,21 |
| 2116 | Erträge aus Veräußerung und sonstige Erträge | 2.946.489,87 | 1.895.400,00 | 1.051.089,87 |
| 2117 | Nicht finanzierungswirksame operative Erträge | 183.782,12 | 0,00 | 183.782,12 |
| **212** | **Erträge aus Transfers** | **3.198.240,53** | **3.273.300,00** | **-75.059,47** |
| 2121 | Transferertrag von Trägern des öffentlichen Rechts | 2.142.214,24 | 2.205.500,00 | -63.285,76 |
| 2122 | Transferertrag von Beteiligungen | 0,00 | 0,00 | 0,00 |
| 2123 | Transferertrag von Unternehmen (mit Finanzunternehmen) | 0,00 | 0,00 | 0,00 |
| 2124 | Transferertrag von Haushalten und Organisationen ohne Erwerbscharakter | 149.983,15 | 141.400,00 | 8.583,15 |
| 2125 | Transferertrag vom Ausland | 0,00 | 0,00 | 0,00 |
| 2126 | Investitions- und Tilgungszuschüsse zwischen Unternehmungen und Betrieben der Gebietskörperschaft und der Gebietskörperschaft | 0,00 | 0,00 | 0,00 |
| 2127 | Nicht finanzierungswirksamer Transferertrag | 906.043,14 | 926.400,00 | -20.356,86 |
| **213** | **Finanzerträge** | **512.998,32** | **500.200,00** | **12.798,32** |
| 2131 | Erträge aus Zinsen | 28,14 | 100,00 | -71,86 |
| 2132 | Erträge aus Zinsen aus derivativen Finanzinstrumenten ohne Grundgeschäft | 0,00 | 0,00 | 0,00 |
| 2133 | Erträge aus Gewinnentnahmen von marktbestimmten Betrieben | 500.000,00 | 500.000,00 | 0,00 |
| 2134 | Sonstige Finanzerträge | 0,00 | 0,00 | 0,00 |
| 2135 | Erträge aus Dividenden/Gewinnausschüttungen | 16,00 | 100,00 | -84,00 |
| 2136 | Sonstige nicht finanzierungswirksame Finanzerträge | 12.954,18 | 0,00 | 12.954,18 |
| **21** | **Summe Erträge** | **27.968.881,57** | **26.287.600,00** | **1.681.281,57** |
| **221** | **Personalaufwand** | **3.618.563,15** | **3.622.100,00** | **-3.536,85** |
| 2211 | Personalaufwand (Bezüge, Nebengeb., Mehrleistungen) | 2.694.857,47 | 2.788.700,00 | -93.842,53 |
| 2212 | Gesetzlicher und freiwilliger Sozialaufwand | 753.267,53 | 774.000,00 | -20.732,47 |
| 2213 | Sonstiger Personalaufwand | 8.285,89 | 9.100,00 | -814,11 |
| 2214 | Nicht finanzierungswirksamer Personalaufwand | 162.152,26 | 50.300,00 | 111.852,26 |
| **222** | **Sachaufwand (ohne Transferaufwand)** | **10.872.234,52** | **10.188.400,00** | **683.834,52** |
| 2221 | Gebrauchs- und Verbrauchsgüter, Handelswaren | 880.810,84 | 883.100,00 | -2.289,16 |
| 2222 | Verwaltungs- und Betriebsaufwand | 549.501,02 | 609.800,00 | -60.298,98 |
| 2223 | Leasing- und Mietaufwand | 324.123,21 | 341.600,00 | -17.476,79 |
| 2224 | Instandhaltung | 1.679.381,94 | 1.182.300,00 | 497.081,94 |
| 2225 | Sonstiger Sachaufwand | 4.509.437,71 | 4.151.600,00 | 357.837,71 |
| 2226 | Nicht finanzierungswirksamer Sachaufwand | 2.928.979,80 | 3.020.000,00 | -91.020,20 |

| MVAG | Mittelverwendungs- und aufbringungsgruppen (1. und 2. Ebene) | RA 2021 | VA 2021 | RA - VA |
|---|---|---|---|---|
| **223** | **Transferaufwand (laufende Transfers und Kapitaltransfers)** | **12.130.914,32** | **12.126.400,00** | **4.514,32** |
| 2231 | Transferaufwand an Träger des öffentlichen Rechts | 9.147.308,64 | 8.972.800,00 | 174.508,64 |
| 2232 | Transferaufwand an Beteiligungen | 0,00 | 0,00 | 0,00 |
| 2233 | Transferaufwand an Unternehmen (mit Finanzunternehmen) | 1.300.116,52 | 1.291.800,00 | 8.316,52 |
| 2234 | Transferaufwand an Haushalte und Organisationen ohne Erwerbscharakter | 1.683.489,16 | 1.861.800,00 | -178.310,84 |
| 2235 | Transferaufwand an das Ausland | 0,00 | 0,00 | 0,00 |
| 2236 | Investitions- und Tilgungszuschüsse zwischen Unternehmungen und Betrieben der Gebietskörperschaft und der Gebietskörperschaft | 0,00 | 0,00 | 0,00 |
| 2237 | Nicht finanzierungswirksamer Transferaufwand | 0,00 | 0,00 | 0,00 |
| **224** | **Finanzaufwand** | **227.737,54** | **89.300,00** | **138.437,54** |
| 2241 | Zinsen aus Finanzschulden, Finanzierungsleasing, Forderungskauf und derivativen Finanzinstrumenten mit Grundgeschäft | 51.098,60 | 71.700,00 | -20.601,40 |
| 2242 | Zinsen und sonstige Aufwendungen aus derivativen Finanzinstrumenten ohne Grundgeschäft | 0,00 | 0,00 | 0,00 |
| 2243 | Gewinnentnahmen von Unternehmungen und marktbestimmten Betrieben der Gebietskörperschaft (innerhalb der Gebietskörperscha | 0,00 | 0,00 | 0,00 |
| 2244 | Sonstiger Finanzaufwand | 20.918,97 | 17.600,00 | 3.318,97 |
| 2245 | Nicht finanzierungswirksamer Finanzaufwand | 155.719,97 | 0,00 | 155.719,97 |
| **22** | **Summe Aufwendungen** | **26.849.449,53** | **26.026.200,00** | **823.249,53** |
| **SA0** | **Saldo (0) Nettoergebnis (21 - 22)** | **1.119.432,04** | **261.400,00** | **858.032,04** |
| **230** | **Entnahmen von Haushaltsrücklagen** | **1.975.546,04** | **2.316.000,00** | **-340.453,96** |
| 2301 | Entnahmen von Haushaltsrücklagen | 1.975.546,04 | 2.316.000,00 | -340.453,96 |
| **240** | **Zuweisung an Haushaltsrücklagen** | **3.235.430,51** | **2.575.900,00** | **659.530,51** |
| 2401 | Zuweisung an Haushaltsrücklagen | 3.235.430,51 | 2.575.900,00 | 659.530,51 |
| **23** | **Summe Haushaltsrücklagen** | **-1.259.884,47** | **-259.900,00** | **-999.984,47** |
| **SA00** | **Nettoergebnis nach Zuweisung und Entnahmen von Haushaltsrücklagen (Saldo 0 +/- SU23)** | **-140.452,43** | **1.500,00** | **-141.952,43** |

# Finanzierungshaushalt Gesamt 1. und 2. Ebene (Anlage 1b)
# - bereinigt um interne Vergütungen

| MVAG | Mittelverwendungs- und aufbringungsgruppen (1. und 2. Ebene) | RA 2021 | VA 2021 | RA - VA |
|---|---|---|---|---|
| **311** | **Einzahlungen aus der operativen Verwaltungstätigkeit** | **23.975.629,07** | **22.843.500,00** | **1.132.129,07** |
| 3111 | Einzahlungen aus eigenen Abgaben | 7.962.514,64 | 7.792.900,00 | 169.614,64 |
| 3112 | Einzahlungen aus Ertragsanteilen | 8.256.834,01 | 8.003.100,00 | 253.734,01 |
| 3113 | Einzahlungen aus Gebühren | 4.041.366,37 | 3.981.200,00 | 60.166,37 |
| 3114 | Einzahlungen aus Leistungen | 720.183,85 | 749.600,00 | -29.416,15 |
| 3115 | Einzahlungen aus Besitz und wirtschaftlicher Tätigkeit | 138.931,25 | 137.800,00 | 1.131,25 |
| 3116 | Einzahlungen aus Veräußerung von geringwertigen Wirtschaftsgütern (GWG) und sonstige Einzahlungen | 2.855.798,95 | 2.178.900,00 | 676.898,95 |
| **312** | **Einzahlungen aus Transfers (ohne Kapitaltransfers)** | **2.337.238,26** | **2.385.700,00** | **-48.461,74** |
| 3121 | Transferzahlungen von Trägern des öffentlichen Rechts | 2.187.255,11 | 2.244.300,00 | -57.044,89 |
| 3122 | Transferzahlungen von Beteiligungen | 0,00 | 0,00 | 0,00 |
| 3123 | Transferzahlungen von Unternehmen (inkl. Finanzunternehmen) | 0,00 | 0,00 | 0,00 |
| 3124 | Transferzahlungen von Haushalte und Organisationen ohne Erwerbscharakter | 149.983,15 | 141.400,00 | 8.583,15 |
| 3125 | Transferzahlungen vom Ausland | 0,00 | 0,00 | 0,00 |
| 3126 | Investitions- und Tilgungszuschüsse zwischen Unternehmungen und Betrieben der Gebietskörperschaft und der Gebietskörperschaft | 0,00 | 0,00 | 0,00 |
| **313** | **Einzahlungen aus Finanzerträgen** | **500.044,14** | **500.200,00** | **-155,86** |
| 3131 | Einzahlungen aus Zinserträgen | 28,14 | 100,00 | -71,86 |
| 3133 | Einzahlungen aus Gewinnentnahmen von marktbestimmten Betrieben | 500.000,00 | 500.000,00 | 0,00 |
| 3134 | Sonstige Einzahlungen aus Finanzerträgen | 0,00 | 0,00 | 0,00 |
| 3135 | Einzahlungen aus Dividenden/Gewinnausschüttungen | 16,00 | 100,00 | -84,00 |
| **31** | **Summe Einzahlungen operative Gebarung** | **26.812.911,47** | **25.729.400,00** | **1.083.511,47** |
| **321** | **Auszahlungen aus Personalaufwand** | **3.457.294,40** | **3.573.000,00** | **-115.705,60** |
| 3211 | Auszahlungen für Personalaufwand Bezüge, Nebengebühren, und Mehrleistungsvergütungen) | 2.694.857,47 | 2.788.700,00 | -93.842,53 |
| 3212 | Auszahlungen für gesetzliche und freiwillige Sozialaufwendungen | 754.151,04 | 775.200,00 | -21.048,96 |
| 3213 | Auszahlungen aus sonstigem Personalaufwand | 8.285,89 | 9.100,00 | -814,11 |
| **322** | **Auszahlungen aus Sachaufwand (ohne Transferaufwand)** | **7.837.415,71** | **7.267.700,00** | **569.715,71** |
| 3221 | Auszahlungen für Gebrauchs- und Verbrauchsgüter, Handelswaren | 888.156,19 | 885.600,00 | 2.556,19 |
| 3222 | Auszahlungen für Verwaltungs- und Betriebsaufwand | 511.275,73 | 609.800,00 | -98.524,27 |
| 3223 | Auszahlungen für Leasing- und Mietaufwand | 329.335,77 | 341.700,00 | -12.364,23 |
| 3224 | Auszahlungen für Instandhaltung | 1.588.925,32 | 1.276.500,00 | 312.425,32 |
| 3225 | Sonstige Auszahlungen aus Sachaufwand | 4.519.722,70 | 4.154.100,00 | 365.622,70 |
| **323** | **Auszahlungen aus Transfers (ohne Kapitaltransfers)** | **10.801.030,76** | **10.803.700,00** | **-2.669,24** |
| 3231 | Transferzahlungen an Träger des öffentlichen Rechts | 9.111.482,09 | 8.974.500,00 | 136.982,09 |
| 3232 | Transferzahlungen an Beteiligungen | 0,00 | 0,00 | 0,00 |
| 3233 | Transferzahlungen an Unternehmen (inkl. Finanzunternehmen) | 67.216,52 | 58.900,00 | 8.316,52 |
| 3234 | Transferzahlungen an Haushalte und Organisationen ohne Erwerbscharakter | 1.622.332,15 | 1.770.300,00 | -147.967,85 |

| MVAG | Mittelverwendungs- und aufbringungsgruppen (1. und 2. Ebene) | RA 2021 | VA 2021 | RA - VA |
|---|---|---|---|---|
| 3235 | Transferzahlungen an das Ausland | 0,00 | 0,00 | 0,00 |
| 3236 | Investitions- und Tilgungszuschüsse zwischen Unternehmungen und Betrieben der Gebietskörperschaft und der Gebietskörperschaft | 0,00 | 0,00 | 0,00 |
| **324** | **Auszahlungen aus Finanzaufwand** | **72.002,84** | **89.300,00** | **-17.297,16** |
| 3241 | Auszahlungen für Zinsaufwand, für Finanzierungsleasing, für Forderungskauf, für Finanzschulden und derivative Finanzinstrumente m | 51.086,27 | 71.700,00 | -20.613,73 |
| 3242 | Auszahlungen für Zinsen aus derivativen Finanzinstrumenten ohne Grundgeschäft | 0,00 | 0,00 | 0,00 |
| 3243 | Auszahlung aus Gewinnentnahmen von marktbestimmten Betrieben | 0,00 | 0,00 | 0,00 |
| 3244 | Sonstige Auszahlungen aus Finanzaufwendungen | 20.916,57 | 17.600,00 | 3.316,57 |
| **32** | **Summe Auszahlungen operative Gebarung** | **22.167.743,71** | **21.733.700,00** | **434.043,71** |
| **SA1** | **Saldo (1) Geldfluss aus der Operativen Gebarung (31 – 32)** | **4.645.167,76** | **3.995.700,00** | **649.467,76** |
| **331** | **Einzahlungen aus der Investitionstätigkeit** | **56.775,33** | **56.800,00** | **-24,67** |
| 3311 | Einzahlungen aus der Veräußerung von immateriellem Vermögen | 0,00 | 0,00 | 0,00 |
| 3312 | Einzahlungen aus der Veräußerung von Grundstücken und Grundstückeinrichtungen | 35.992,00 | 36.000,00 | -8,00 |
| 3313 | Einzahlungen aus der Veräußerung von Gebäuden und Bauten | 0,00 | 0,00 | 0,00 |
| 3314 | Einzahlungen aus der Veräußerung von technischen Anlagen, Fahrzeuge und Maschinen | 20.783,33 | 20.800,00 | -16,67 |
| 3315 | Einzahlungen aus der Veräußerung von Amts-, Betriebs- und Geschäftsausstattung | 0,00 | 0,00 | 0,00 |
| 3316 | Einzahlungen aus der Veräußerung von Kulturgütern | 0,00 | 0,00 | 0,00 |
| 3317 | Einzahlungen aus der Veräußerung von Beteiligungen | 0,00 | 0,00 | 0,00 |
| **332** | **Einzahlungen aus der Rückzahlung von Darlehen sowie gewährten Vorschüssen** | **1.635,84** | **2.100,00** | **-464,16** |
| 3321 | Einzahlungen aus Darlehen an Träger des öffentlichen Rechts | 0,00 | 0,00 | 0,00 |
| 3322 | Einzahlungen aus Darlehen an Beteiligungen | 0,00 | 0,00 | 0,00 |
| 3323 | Einzahlungen aus Darlehen an Unternehmen und Haushalte | 0,00 | 0,00 | 0,00 |
| 3325 | Einzahlungen aus Vorschüssen und Anzahlungen | 1.635,84 | 2.100,00 | -464,16 |
| **333** | **Einzahlungen aus Kapitaltransfers** | **2.419.496,20** | **2.806.700,00** | **-387.203,80** |
| 3331 | Kapitaltransferzahlungen von Trägern des öffentlichen Rechts | 1.892.786,79 | 1.994.900,00 | -102.113,21 |
| 3332 | Kapitaltransferzahlungen von Beteiligungen | 0,00 | 0,00 | 0,00 |
| 3333 | Kapitaltransferzahlungen von Unternehmen | 1.190,67 | 1.200,00 | -9,33 |
| 3334 | Kapitaltransferzahlungen von Haushalten und Organisationen ohne Erwerbscharakter | 525.518,74 | 810.600,00 | -285.081,26 |
| 3335 | Kapitaltransferzahlungen vom Ausland | 0,00 | 0,00 | 0,00 |
| **33** | **Summe Einzahlungen investive Gebarung** | **2.477.907,37** | **2.865.600,00** | **-387.692,63** |
| **341** | **Auszahlungen aus der Investitionstätigkeit** | **4.070.009,15** | **6.664.900,00** | **-2.594.890,85** |
| 3411 | Auszahlungen für den Erwerb von immateriellem Vermögen | 10.936,14 | 5.200,00 | 5.736,14 |
| 3412 | Auszahlungen für den Erwerb von Grundstücken und Grundstückseinrichtungen | 1.678.309,79 | 2.399.900,00 | -721.590,21 |
| 3413 | Auszahlungen für den Erwerb von Gebäuden und Bauten | 1.593.420,37 | 3.595.100,00 | -2.001.679,63 |
| 3414 | Auszahlungen für den Erwerb von technischen Anlagen, Fahrzeuge und Maschinen | 457.297,67 | 426.900,00 | 30.397,67 |

| MVAG | Mittelverwendungs- und aufbringungsgruppen (1. und 2. Ebene) | RA 2021 | VA 2021 | RA - VA |
|---|---|---|---|---|
| 3415 | Auszahlungen für den Erwerb von Amts-, Betriebs- und Geschäftsausstattung | 330.045,18 | 237.800,00 | 92.245,18 |
| 3416 | Auszahlungen für den Erwerb von Kulturgütern | 0,00 | 0,00 | 0,00 |
| 3417 | Auszahlungen für den Erwerb von Beteiligungen | 0,00 | 0,00 | 0,00 |
| **342** | **Auszahlungen von gewährten Darlehen sowie gewährten Vorschüssen** | **0,00** | **0,00** | **0,00** |
| 3421 | Auszahlung von Darlehen an Träger des öffentlichen Rechts | 0,00 | 0,00 | 0,00 |
| 3422 | Auszahlung von Darlehen an Beteiligungen | 0,00 | 0,00 | 0,00 |
| 3423 | Auszahlung von Darlehen an Unternehmen und Haushalte | 0,00 | 0,00 | 0,00 |
| 3425 | Auszahlungen von Vorschüssen und Anzahlungen | 0,00 | 0,00 | 0,00 |
| **343** | **Auszahlungen aus Kapitaltransfers** | **1.307.155,45** | **1.324.600,00** | **-17.444,55** |
| 3431 | Kapitaltransferzahlungen an Träger des öffentlichen Rechts | 0,00 | 0,00 | 0,00 |
| 3432 | Kapitaltransferzahlungen an Beteiligungen | 0,00 | 0,00 | 0,00 |
| 3433 | Kapitaltransferzahlungen an Unternehmen (Finanzunternehmen) | 1.232.900,00 | 1.232.900,00 | 0,00 |
| 3434 | Kapitaltransferzahlungen an Haushalte und Organisationen ohne Erwerbscharakter | 74.255,45 | 91.700,00 | -17.444,55 |
| 3435 | Kapitaltransferzahlungen an das Ausland | 0,00 | 0,00 | 0,00 |
| **34** | **Summe Auszahlungen investive Gebarung** | **5.377.164,60** | **7.989.500,00** | **-2.612.335,40** |
| **SA2** | **Saldo (2) Geldfluss aus der Investiven Gebarung (33 – 34)** | **-2.899.257,23** | **-5.123.900,00** | **2.224.642,77** |
| **SA3** | **Saldo (3) Nettofinanzierungssaldo (Saldo 1 + Saldo 2)** | **1.745.910,53** | **-1.128.200,00** | **2.874.110,53** |
| **351** | **Einzahlungen aus der Aufnahme von Finanzschulden** | **3.424.000,00** | **3.889.500,00** | **-465.500,00** |
| 3511 | Einzahlungen aus empfangenen Darlehen von öffentlichen Körperschaften und Rechtsträgern | 0,00 | 0,00 | 0,00 |
| 3512 | Einzahlungen aus empfangenen Darlehen von Beteiligungen | 0,00 | 0,00 | 0,00 |
| 3513 | Einzahlungen aus empfangenen Darlehen von Unternehmen und privaten Haushalten | 0,00 | 0,00 | 0,00 |
| 3514 | Einzahlungen aus Finanzschulden (Finanzunternehmen) | 3.424.000,00 | 3.889.500,00 | -465.500,00 |
| **353** | **Einzahlungen infolge eines Kapitaltausch bei derivativen Finanzinstrumenten mit Grundgeschäft** | **0,00** | **0,00** | **0,00** |
| 3530 | Einzahlungen infolge eines Kapitaltausch bei derivativen Finanzinstrumenten mit Grundgeschäft | 0,00 | 0,00 | 0,00 |
| **355** | **Einzahlungen aus dem Abgang von Finanzinstrumenten** | **0,00** | **0,00** | **0,00** |
| 3550 | Einzahlungen aus dem Abgang von Finanzinstrumenten | 0,00 | 0,00 | 0,00 |
| **35** | **Summe Einzahlungen aus der Finanzierungstätigkeit** | **3.424.000,00** | **3.889.500,00** | **-465.500,00** |
| **361** | **Auszahlungen aus der Tilgung von Finanzschulden** | **906.210,10** | **879.500,00** | **26.710,10** |
| 3611 | Auszahlungen aus empfangenen Darlehen von öffentlichen Körperschaften und Rechtsträgern | 0,00 | 0,00 | 0,00 |
| 3612 | Auszahlungen aus empfangenen Darlehen von Beteiligungen | 0,00 | 0,00 | 0,00 |
| 3613 | Auszahlungen aus empfangenen Darlehen von Unternehmen und privaten Haushalten | 0,00 | 0,00 | 0,00 |
| 3614 | Auszahlungen aus Finanzschulden | 906.210,10 | 879.500,00 | 26.710,10 |

| MVAG | Mittelverwendungs- und aufbringungsgruppen (1. und 2. Ebene) | RA 2021 | VA 2021 | RA - VA |
|---|---|---|---|---|
| 3615 | Auszahlung aus der Rückzahlung von Leasingverbindlichkeiten | 0,00 | 0,00 | 0,00 |
| **363** | **Auszahlungen infolge eines Kapitaltausch bei derivativen Finanzinstrumenten mit Grundgeschäft** | **0,00** | **0,00** | **0,00** |
| 3630 | Auszahlungen infolge eines Kapitaltausch bei derivativen Finanzinstrumenten mit Grundgeschäft | 0,00 | 0,00 | 0,00 |
| **365** | **Auszahlungen für den Erwerb von Finanzinstrumenten** | **52.295,86** | **0,00** | **52.295,86** |
| 3650 | Auszahlungen für den Erwerb von Finanzinstrumenten | 52.295,86 | 0,00 | 52.295,86 |
| **36** | **Summe Auszahlungen aus der Finanzierungstätigkeit** | **958.505,96** | **879.500,00** | **79.005,96** |
| **SA4** | **Saldo (4) Geldfluss aus der Finanzierungstätigkeit (35 – 36)** | **2.465.494,04** | **3.010.000,00** | **-544.505,96** |
| **SA5** | **Saldo (5) Geldfluss aus der voranschlagswirksamen Gebarung (Saldo 3 + Saldo 4)** | **4.211.404,57** | **1.881.800,00** | **2.329.604,57** |
| **411** | **Einzahlungen aus nicht voranschlagswirksamen Forderungen** | **14.900.037,02** | | |
| 4110 | Einzahlungen aus nicht voranschlagswirksamen Forderungen | 14.900.037,02 | | |
| **412** | **Einzahlungen aus nicht voranschlagswirksamen Verbindlichkeiten** | **5.847.053,97** | | |
| 4120 | Einzahlungen aus nicht voranschlagswirksamen Verbindlichkeiten | 5.847.053,97 | | |
| **413** | **Einzahlungen aus der Aufnahme von zur Kassenstärkung eingegangenen Geldverbindlichkeiten (Barvorlagen)** | **0,00** | | |
| 4130 | Einzahlungen aus der Aufnahme von zur Kassenstärkung eingegangenen Geldverbindlichkeiten (Barvorlagen) | 0,00 | | |
| **41** | **Summe Einzahlungen aus der nicht voranschlagswirksamen Gebarung** | **20.747.090,99** | | |
| **421** | **Auszahlungen aus nicht voranschlagswirksamen Forderungen** | **15.161.932,10** | | |
| 4210 | Auszahlungen aus nicht voranschlagswirksamen Forderungen | 15.161.932,10 | | |
| **422** | **Auszahlungen aus nicht voranschlagswirksamen Verbindlichkeiten** | **5.705.674,69** | | |
| 4220 | Auszahlungen aus nicht voranschlagswirksamen Verbindlichkeiten | 5.705.674,69 | | |
| **423** | **Auszahlungen zur Tilgung von zur Kassenstärkung eingegangenen Geldverbindlichkeiten (Barvorlagen)** | **0,00** | | |
| 4230 | Auszahlungen zur Tilgung von zur Kassenstärkung eingegangenen Geldverbindlichkeiten (Barvorlagen) | 0,00 | | |
| **42** | **Summe Auszahlungen aus der nicht voranschlagswirksamen Gebarung** | **20.867.606,79** | | |
| **SA6** | **Geldfluss aus der nicht voranschlagswirksamen Gebarung** | **-120.515,80** | | |
| **SA7** | **Veränderung an Liquiden Mitteln (Saldo 5 + Saldo 6)** | **4.090.888,77** | | |
| | **Anfangsbestand liquide Mittel (115 zum 31.12.2020)** | **1.755.826,76** | | |
| | **Endbestand liquide Mittel (115 zum 31.12.2021)** | **5.846.715,53** | | |
| | **davon Zahlungsmittelreserven (1152 zum 31.12.2021)** | **1.950.455,16** | | |

Ergebnishaushalt Gesamt 1. und 2. Ebene (Anlage 1a)
- interne Vergütungen enthalten

| MVAG | Mittelverwendungs- und aufbringungsgruppen (1. und 2. Ebene) | RA 2021 | VA 2021 | RA - VA |
|---|---|---|---|---|
| **211** | **Erträge aus der operativen Verwaltungstätigkeit** | **25.594.707,19** | **23.837.900,00** | **1.756.807,19** |
| 2111 | Erträge aus eigenen Abgaben | 7.899.268,11 | 7.747.000,00 | 152.268,11 |
| 2112 | Erträge aus Ertragsanteilen | 8.256.834,01 | 8.003.100,00 | 253.734,01 |
| 2113 | Erträge aus Gebühren | 4.114.880,13 | 3.981.200,00 | 133.680,13 |
| 2114 | Erträge aus Leistungen | 2.060.253,16 | 2.073.400,00 | -13.146,84 |
| 2115 | Erträge aus Besitz und wirtschaftlicher Tätigkeit | 133.199,79 | 137.800,00 | -4.600,21 |
| 2116 | Erträge aus Veräußerung und sonstige Erträge | 2.946.489,87 | 1.895.400,00 | 1.051.089,87 |
| 2117 | Nicht finanzierungswirksame operative Erträge | 183.782,12 | 0,00 | 183.782,12 |
| **212** | **Erträge aus Transfers** | **3.198.240,53** | **3.273.300,00** | **-75.059,47** |
| 2121 | Transferertrag von Trägern des öffentlichen Rechts | 2.142.214,24 | 2.205.500,00 | -63.285,76 |
| 2122 | Transferertrag von Beteiligungen | 0,00 | 0,00 | 0,00 |
| 2123 | Transferertrag von Unternehmen (mit Finanzunternehmen) | 0,00 | 0,00 | 0,00 |
| 2124 | Transferertrag von Haushalten und Organisationen ohne Erwerbscharakter | 149.983,15 | 141.400,00 | 8.583,15 |
| 2125 | Transferertrag vom Ausland | 0,00 | 0,00 | 0,00 |
| 2126 | Investitions- und Tilgungszuschüsse zwischen Unternehmungen und Betrieben der Gebietskörperschaft und der Gebietskörperschaft | 0,00 | 0,00 | 0,00 |
| 2127 | Nicht finanzierungswirksamer Transferertrag | 906.043,14 | 926.400,00 | -20.356,86 |
| **213** | **Finanzerträge** | **512.998,32** | **500.200,00** | **12.798,32** |
| 2131 | Erträge aus Zinsen | 28,14 | 100,00 | -71,86 |
| 2132 | Erträge aus Zinsen aus derivativen Finanzinstrumenten ohne Grundgeschäft | 0,00 | 0,00 | 0,00 |
| 2133 | Erträge aus Gewinnentnahmen von marktbestimmten Betrieben | 500.000,00 | 500.000,00 | 0,00 |
| 2134 | Sonstige Finanzerträge | 0,00 | 0,00 | 0,00 |
| 2135 | Erträge aus Dividenden/Gewinnausschüttungen | 16,00 | 100,00 | -84,00 |
| 2136 | Sonstige nicht finanzierungswirksame Finanzerträge | 12.954,18 | 0,00 | 12.954,18 |
| **21** | **Summe Erträge** | **29.305.946,04** | **27.611.400,00** | **1.694.546,04** |
| **221** | **Personalaufwand** | **3.618.563,15** | **3.622.100,00** | **-3.536,85** |
| 2211 | Personalaufwand (Bezüge, Nebengeb., Mehrleistungen) | 2.694.857,47 | 2.788.700,00 | -93.842,53 |
| 2212 | Gesetzlicher und freiwilliger Sozialaufwand | 753.267,53 | 774.000,00 | -20.732,47 |
| 2213 | Sonstiger Personalaufwand | 8.285,89 | 9.100,00 | -814,11 |
| 2214 | Nicht finanzierungswirksamer Personalaufwand | 162.152,26 | 50.300,00 | 111.852,26 |
| **222** | **Sachaufwand (ohne Transferaufwand)** | **12.209.298,99** | **11.512.200,00** | **697.098,99** |
| 2221 | Gebrauchs- und Verbrauchsgüter, Handelswaren | 880.810,84 | 883.100,00 | -2.289,16 |
| 2222 | Verwaltungs- und Betriebsaufwand | 549.501,02 | 609.800,00 | -60.298,98 |
| 2223 | Leasing- und Mietaufwand | 324.123,21 | 341.600,00 | -17.476,79 |
| 2224 | Instandhaltung | 1.679.381,94 | 1.182.300,00 | 497.081,94 |
| 2225 | Sonstiger Sachaufwand | 5.846.502,18 | 5.475.400,00 | 371.102,18 |
| 2226 | Nicht finanzierungswirksamer Sachaufwand | 2.928.979,80 | 3.020.000,00 | -91.020,20 |

| MVAG | Mittelverwendungs- und aufbringungsgruppen (1. und 2. Ebene) | RA 2021 | VA 2021 | RA - VA |
|---|---|---|---|---|
| **223** | **Transferaufwand (laufende Transfers und Kapitaltransfers)** | **12.130.914,32** | **12.126.400,00** | **4.514,32** |
| 2231 | Transferaufwand an Träger des öffentlichen Rechts | 9.147.308,64 | 8.972.800,00 | 174.508,64 |
| 2232 | Transferaufwand an Beteiligungen | 0,00 | 0,00 | 0,00 |
| 2233 | Transferaufwand an Unternehmen (mit Finanzunternehmen) | 1.300.116,52 | 1.291.800,00 | 8.316,52 |
| 2234 | Transferaufwand an Haushalte und Organisationen ohne Erwerbscharakter | 1.683.489,16 | 1.861.800,00 | -178.310,84 |
| 2235 | Transferaufwand an das Ausland | 0,00 | 0,00 | 0,00 |
| 2236 | Investitions- und Tilgungszuschüsse zwischen Unternehmungen und Betrieben der Gebietskörperschaft und der Gebietskörperschaft | 0,00 | 0,00 | 0,00 |
| 2237 | Nicht finanzierungswirksamer Transferaufwand | 0,00 | 0,00 | 0,00 |
| **224** | **Finanzaufwand** | **227.737,54** | **89.300,00** | **138.437,54** |
| 2241 | Zinsen aus Finanzschulden, Finanzierungsleasing, Forderungskauf und derivativen Finanzinstrumenten mit Grundgeschäft | 51.098,60 | 71.700,00 | -20.601,40 |
| 2242 | Zinsen und sonstige Aufwendungen aus derivativen Finanzinstrumenten ohne Grundgeschäft | 0,00 | 0,00 | 0,00 |
| 2243 | Gewinnentnahmen von Unternehmungen und marktbestimmten Betrieben der Gebietskörperschaft (innerhalb der Gebietskörperscha | 0,00 | 0,00 | 0,00 |
| 2244 | Sonstiger Finanzaufwand | 20.918,97 | 17.600,00 | 3.318,97 |
| 2245 | Nicht finanzierungswirksamer Finanzaufwand | 155.719,97 | 0,00 | 155.719,97 |
| **22** | **Summe Aufwendungen** | **28.186.514,00** | **27.350.000,00** | **836.514,00** |
| **SA0** | **Saldo (0) Nettoergebnis (21 - 22)** | **1.119.432,04** | **261.400,00** | **858.032,04** |
| **230** | **Entnahmen von Haushaltsrücklagen** | **1.975.546,04** | **2.316.000,00** | **-340.453,96** |
| 2301 | Entnahmen von Haushaltsrücklagen | 1.975.546,04 | 2.316.000,00 | -340.453,96 |
| **240** | **Zuweisung an Haushaltsrücklagen** | **3.235.430,51** | **2.575.900,00** | **659.530,51** |
| 2401 | Zuweisung an Haushaltsrücklagen | 3.235.430,51 | 2.575.900,00 | 659.530,51 |
| **23** | **Summe Haushaltsrücklagen** | **-1.259.884,47** | **-259.900,00** | **-999.984,47** |
| **SA00** | **Nettoergebnis nach Zuweisung und Entnahmen von Haushaltsrücklagen (Saldo 0 +/- SU23)** | **-140.452,43** | **1.500,00** | **-141.952,43** |

Finanzierungshaushalt Gesamt 1. und 2. Ebene (Anlage 1b)
- interne Vergütungen enthalten

| MVAG | Mittelverwendungs- und aufbringungsgruppen (1. und 2. Ebene) | RA 2021 | VA 2021 | RA - VA |
|---|---|---|---|---|
| **311** | **Einzahlungen aus der operativen Verwaltungstätigkeit** | **25.312.693,54** | **24.167.300,00** | **1.145.393,54** |
| 3111 | Einzahlungen aus eigenen Abgaben | 7.962.514,64 | 7.792.900,00 | 169.614,64 |
| 3112 | Einzahlungen aus Ertragsanteilen | 8.256.834,01 | 8.003.100,00 | 253.734,01 |
| 3113 | Einzahlungen aus Gebühren | 4.041.366,37 | 3.981.200,00 | 60.166,37 |
| 3114 | Einzahlungen aus Leistungen | 2.057.248,32 | 2.073.400,00 | -16.151,68 |
| 3115 | Einzahlungen aus Besitz und wirtschaftlicher Tätigkeit | 138.931,25 | 137.800,00 | 1.131,25 |
| 3116 | Einzahlungen aus Veräußerung von geringwertigen Wirtschaftsgütern (GWG) und sonstige Einzahlungen | 2.855.798,95 | 2.178.900,00 | 676.898,95 |
| **312** | **Einzahlungen aus Transfers (ohne Kapitaltransfers)** | **2.337.238,26** | **2.385.700,00** | **-48.461,74** |
| 3121 | Transferzahlungen von Trägern des öffentlichen Rechts | 2.187.255,11 | 2.244.300,00 | -57.044,89 |
| 3122 | Transferzahlungen von Beteiligungen | 0,00 | 0,00 | 0,00 |
| 3123 | Transferzahlungen von Unternehmen (inkl. Finanzunternehmen) | 0,00 | 0,00 | 0,00 |
| 3124 | Transferzahlungen von Haushalte und Organisationen ohne Erwerbscharakter | 149.983,15 | 141.400,00 | 8.583,15 |
| 3125 | Transferzahlungen vom Ausland | 0,00 | 0,00 | 0,00 |
| 3126 | Investitions- und Tilgungszuschüsse zwischen Unternehmungen und Betrieben der Gebietskörperschaft und der Gebietskörperschaft | 0,00 | 0,00 | 0,00 |
| **313** | **Einzahlungen aus Finanzerträgen** | **500.044,14** | **500.200,00** | **-155,86** |
| 3131 | Einzahlungen aus Zinserträgen | 28,14 | 100,00 | -71,86 |
| 3133 | Einzahlungen aus Gewinnentnahmen von marktbestimmten Betrieben | 500.000,00 | 500.000,00 | 0,00 |
| 3134 | Sonstige Einzahlungen aus Finanzerträgen | 0,00 | 0,00 | 0,00 |
| 3135 | Einzahlungen aus Dividenden/Gewinnausschüttungen | 16,00 | 100,00 | -84,00 |
| **31** | **Summe Einzahlungen operative Gebarung** | **28.149.975,94** | **27.053.200,00** | **1.096.775,94** |
| **321** | **Auszahlungen aus Personalaufwand** | **3.457.294,40** | **3.573.000,00** | **-115.705,60** |
| 3211 | Auszahlungen für Personalaufwand Bezüge, Nebengebühren, und Mehrleistungsvergütungen) | 2.694.857,47 | 2.788.700,00 | -93.842,53 |
| 3212 | Auszahlungen für gesetzliche und freiwillige Sozialaufwendungen | 754.151,04 | 775.200,00 | -21.048,96 |
| 3213 | Auszahlungen aus sonstigem Personalaufwand | 8.285,89 | 9.100,00 | -814,11 |
| **322** | **Auszahlungen aus Sachaufwand (ohne Transferaufwand)** | **9.174.480,18** | **8.591.500,00** | **582.980,18** |
| 3221 | Auszahlungen für Gebrauchs- und Verbrauchsgüter, Handelswaren | 888.156,19 | 885.600,00 | 2.556,19 |
| 3222 | Auszahlungen für Verwaltungs- und Betriebsaufwand | 511.275,73 | 609.800,00 | -98.524,27 |
| 3223 | Auszahlungen für Leasing- und Mietaufwand | 329.335,77 | 341.700,00 | -12.364,23 |
| 3224 | Auszahlungen für Instandhaltung | 1.588.925,32 | 1.276.500,00 | 312.425,32 |
| 3225 | Sonstige Auszahlungen aus Sachaufwand | 5.856.787,17 | 5.477.900,00 | 378.887,17 |
| **323** | **Auszahlungen aus Transfers (ohne Kapitaltransfers)** | **10.801.030,76** | **10.803.700,00** | **-2.669,24** |
| 3231 | Transferzahlungen an Träger des öffentlichen Rechts | 9.111.482,09 | 8.974.500,00 | 136.982,09 |
| 3232 | Transferzahlungen an Beteiligungen | 0,00 | 0,00 | 0,00 |
| 3233 | Transferzahlungen an Unternehmen (inkl. Finanzunternehmen) | 67.216,52 | 58.900,00 | 8.316,52 |
| 3234 | Transferzahlungen an Haushalte und Organisationen ohne Erwerbscharakter | 1.622.332,15 | 1.770.300,00 | -147.967,85 |

| MVAG | Mittelverwendungs- und aufbringungsgruppen (1. und 2. Ebene) | RA 2021 | VA 2021 | RA - VA |
|---|---|---|---|---|
| 3235 | Transferzahlungen an das Ausland | 0,00 | 0,00 | 0,00 |
| 3236 | Investitions- und Tilgungszuschüsse zwischen Unternehmungen und Betrieben der Gebietskörperschaft und der Gebietskörperschaft | 0,00 | 0,00 | 0,00 |
| **324** | **Auszahlungen aus Finanzaufwand** | **72.002,84** | **89.300,00** | **-17.297,16** |
| 3241 | Auszahlungen für Zinsaufwand, für Finanzierungsleasing, für Forderungskauf, für Finanzschulden und derivative Finanzinstrumente m | 51.086,27 | 71.700,00 | -20.613,73 |
| 3242 | Auszahlungen für Zinsen aus derivativen Finanzinstrumenten ohne Grundgeschäft | 0,00 | 0,00 | 0,00 |
| 3243 | Auszahlung aus Gewinnentnahmen von marktbestimmten Betrieben | 0,00 | 0,00 | 0,00 |
| 3244 | Sonstige Auszahlungen aus Finanzaufwendungen | 20.916,57 | 17.600,00 | 3.316,57 |
| **32** | **Summe Auszahlungen operative Gebarung** | **23.504.808,18** | **23.057.500,00** | **447.308,18** |
| **SA1** | **Saldo (1) Geldfluss aus der Operativen Gebarung (31 – 32)** | **4.645.167,76** | **3.995.700,00** | **649.467,76** |
| **331** | **Einzahlungen aus der Investitionstätigkeit** | **56.775,33** | **56.800,00** | **-24,67** |
| 3311 | Einzahlungen aus der Veräußerung von immateriellem Vermögen | 0,00 | 0,00 | 0,00 |
| 3312 | Einzahlungen aus der Veräußerung von Grundstücken und Grundstückeinrichtungen | 35.992,00 | 36.000,00 | -8,00 |
| 3313 | Einzahlungen aus der Veräußerung von Gebäuden und Bauten | 0,00 | 0,00 | 0,00 |
| 3314 | Einzahlungen aus der Veräußerung von technischen Anlagen, Fahrzeuge und Maschinen | 20.783,33 | 20.800,00 | -16,67 |
| 3315 | Einzahlungen aus der Veräußerung von Amts-, Betriebs- und Geschäftsausstattung | 0,00 | 0,00 | 0,00 |
| 3316 | Einzahlungen aus der Veräußerung von Kulturgütern | 0,00 | 0,00 | 0,00 |
| 3317 | Einzahlungen aus der Veräußerung von Beteiligungen | 0,00 | 0,00 | 0,00 |
| **332** | **Einzahlungen aus der Rückzahlung von Darlehen sowie gewährten Vorschüssen** | **1.635,84** | **2.100,00** | **-464,16** |
| 3321 | Einzahlungen aus Darlehen an Träger des öffentlichen Rechts | 0,00 | 0,00 | 0,00 |
| 3322 | Einzahlungen aus Darlehen an Beteiligungen | 0,00 | 0,00 | 0,00 |
| 3323 | Einzahlungen aus Darlehen an Unternehmen und Haushalte | 0,00 | 0,00 | 0,00 |
| 3325 | Einzahlungen aus Vorschüssen und Anzahlungen | 1.635,84 | 2.100,00 | -464,16 |
| **333** | **Einzahlungen aus Kapitaltransfers** | **2.419.496,20** | **2.806.700,00** | **-387.203,80** |
| 3331 | Kapitaltransferzahlungen von Trägern des öffentlichen Rechts | 1.892.786,79 | 1.994.900,00 | -102.113,21 |
| 3332 | Kapitaltransferzahlungen von Beteiligungen | 0,00 | 0,00 | 0,00 |
| 3333 | Kapitaltransferzahlungen von Unternehmen | 1.190,67 | 1.200,00 | -9,33 |
| 3334 | Kapitaltransferzahlungen von Haushalten und Organisationen ohne Erwerbscharakter | 525.518,74 | 810.600,00 | -285.081,26 |
| 3335 | Kapitaltransferzahlungen vom Ausland | 0,00 | 0,00 | 0,00 |
| **33** | **Summe Einzahlungen investive Gebarung** | **2.477.907,37** | **2.865.600,00** | **-387.692,63** |
| **341** | **Auszahlungen aus der Investitionstätigkeit** | **4.070.009,15** | **6.664.900,00** | **-2.594.890,85** |
| 3411 | Auszahlungen für den Erwerb von immateriellem Vermögen | 10.936,14 | 5.200,00 | 5.736,14 |
| 3412 | Auszahlungen für den Erwerb von Grundstücken und Grundstückseinrichtungen | 1.678.309,79 | 2.399.900,00 | -721.590,21 |
| 3413 | Auszahlungen für den Erwerb von Gebäuden und Bauten | 1.593.420,37 | 3.595.100,00 | -2.001.679,63 |
| 3414 | Auszahlungen für den Erwerb von technischen Anlagen, Fahrzeuge und Maschinen | 457.297,67 | 426.900,00 | 30.397,67 |

| MVAG | Mittelverwendungs- und aufbringungsgruppen (1. und 2. Ebene) | RA 2021 | VA 2021 | RA - VA |
|---|---|---|---|---|
| 3415 | Auszahlungen für den Erwerb von Amts-, Betriebs- und Geschäftsausstattung | 330.045,18 | 237.800,00 | 92.245,18 |
| 3416 | Auszahlungen für den Erwerb von Kulturgütern | 0,00 | 0,00 | 0,00 |
| 3417 | Auszahlungen für den Erwerb von Beteiligungen | 0,00 | 0,00 | 0,00 |
| **342** | **Auszahlungen von gewährten Darlehen sowie gewährten Vorschüssen** | **0,00** | **0,00** | **0,00** |
| 3421 | Auszahlung von Darlehen an Träger des öffentlichen Rechts | 0,00 | 0,00 | 0,00 |
| 3422 | Auszahlung von Darlehen an Beteiligungen | 0,00 | 0,00 | 0,00 |
| 3423 | Auszahlung von Darlehen an Unternehmen und Haushalte | 0,00 | 0,00 | 0,00 |
| 3425 | Auszahlungen von Vorschüssen und Anzahlungen | 0,00 | 0,00 | 0,00 |
| **343** | **Auszahlungen aus Kapitaltransfers** | **1.307.155,45** | **1.324.600,00** | **-17.444,55** |
| 3431 | Kapitaltransferzahlungen an Träger des öffentlichen Rechts | 0,00 | 0,00 | 0,00 |
| 3432 | Kapitaltransferzahlungen an Beteiligungen | 0,00 | 0,00 | 0,00 |
| 3433 | Kapitaltransferzahlungen an Unternehmen (Finanzunternehmen) | 1.232.900,00 | 1.232.900,00 | 0,00 |
| 3434 | Kapitaltransferzahlungen an Haushalte und Organisationen ohne Erwerbscharakter | 74.255,45 | 91.700,00 | -17.444,55 |
| 3435 | Kapitaltransferzahlungen an das Ausland | 0,00 | 0,00 | 0,00 |
| **34** | **Summe Auszahlungen investive Gebarung** | **5.377.164,60** | **7.989.500,00** | **-2.612.335,40** |
| **SA2** | **Saldo (2) Geldfluss aus der Investiven Gebarung (33 – 34)** | **-2.899.257,23** | **-5.123.900,00** | **2.224.642,77** |
| **SA3** | **Saldo (3) Nettofinanzierungssaldo (Saldo 1 + Saldo 2)** | **1.745.910,53** | **-1.128.200,00** | **2.874.110,53** |
| **351** | **Einzahlungen aus der Aufnahme von Finanzschulden** | **3.424.000,00** | **3.889.500,00** | **-465.500,00** |
| 3511 | Einzahlungen aus empfangenen Darlehen von öffentlichen Körperschaften und Rechtsträgern | 0,00 | 0,00 | 0,00 |
| 3512 | Einzahlungen aus empfangenen Darlehen von Beteiligungen | 0,00 | 0,00 | 0,00 |
| 3513 | Einzahlungen aus empfangenen Darlehen von Unternehmen und privaten Haushalten | 0,00 | 0,00 | 0,00 |
| 3514 | Einzahlungen aus Finanzschulden (Finanzunternehmen) | 3.424.000,00 | 3.889.500,00 | -465.500,00 |
| **353** | **Einzahlungen infolge eines Kapitaltausch bei derivativen Finanzinstrumenten mit Grundgeschäft** | **0,00** | **0,00** | **0,00** |
| 3530 | Einzahlungen infolge eines Kapitaltausch bei derivativen Finanzinstrumenten mit Grundgeschäft | 0,00 | 0,00 | 0,00 |
| **355** | **Einzahlungen aus dem Abgang von Finanzinstrumenten** | **0,00** | **0,00** | **0,00** |
| 3550 | Einzahlungen aus dem Abgang von Finanzinstrumenten | 0,00 | 0,00 | 0,00 |
| **35** | **Summe Einzahlungen aus der Finanzierungstätigkeit** | **3.424.000,00** | **3.889.500,00** | **-465.500,00** |
| **361** | **Auszahlungen aus der Tilgung von Finanzschulden** | **906.210,10** | **879.500,00** | **26.710,10** |
| 3611 | Auszahlungen aus empfangenen Darlehen von öffentlichen Körperschaften und Rechtsträgern | 0,00 | 0,00 | 0,00 |
| 3612 | Auszahlungen aus empfangenen Darlehen von Beteiligungen | 0,00 | 0,00 | 0,00 |
| 3613 | Auszahlungen aus empfangenen Darlehen von Unternehmen und privaten Haushalten | 0,00 | 0,00 | 0,00 |
| 3614 | Auszahlungen aus Finanzschulden | 906.210,10 | 879.500,00 | 26.710,10 |

| MVAG | Mittelverwendungs- und aufbringungsgruppen (1. und 2. Ebene) | RA 2021 | VA 2021 | RA - VA |
|---|---|---|---|---|
| 3615 | Auszahlung aus der Rückzahlung von Leasingverbindlichkeiten | 0,00 | 0,00 | 0,00 |
| **363** | **Auszahlungen infolge eines Kapitaltausch bei derivativen Finanzinstrumenten mit Grundgeschäft** | **0,00** | **0,00** | **0,00** |
| 3630 | Auszahlungen infolge eines Kapitaltausch bei derivativen Finanzinstrumenten mit Grundgeschäft | 0,00 | 0,00 | 0,00 |
| **365** | **Auszahlungen für den Erwerb von Finanzinstrumenten** | **52.295,86** | **0,00** | **52.295,86** |
| 3650 | Auszahlungen für den Erwerb von Finanzinstrumenten | 52.295,86 | 0,00 | 52.295,86 |
| **36** | **Summe Auszahlungen aus der Finanzierungstätigkeit** | **958.505,96** | **879.500,00** | **79.005,96** |
| **SA4** | **Saldo (4) Geldfluss aus der Finanzierungstätigkeit (35 – 36)** | **2.465.494,04** | **3.010.000,00** | **-544.505,96** |
| **SA5** | **Saldo (5) Geldfluss aus der voranschlagswirksamen Gebarung (Saldo 3 + Saldo 4)** | **4.211.404,57** | **1.881.800,00** | **2.329.604,57** |
| **411** | **Einzahlungen aus nicht voranschlagswirksamen Forderungen** | **14.900.037,02** | | |
| 4110 | Einzahlungen aus nicht voranschlagswirksamen Forderungen | 14.900.037,02 | | |
| **412** | **Einzahlungen aus nicht voranschlagswirksamen Verbindlichkeiten** | **5.847.053,97** | | |
| 4120 | Einzahlungen aus nicht voranschlagswirksamen Verbindlichkeiten | 5.847.053,97 | | |
| **413** | **Einzahlungen aus der Aufnahme von zur Kassenstärkung eingegangenen Geldverbindlichkeiten (Barvorlagen)** | **0,00** | | |
| 4130 | Einzahlungen aus der Aufnahme von zur Kassenstärkung eingegangenen Geldverbindlichkeiten (Barvorlagen) | 0,00 | | |
| **41** | **Summe Einzahlungen aus der nicht voranschlagswirksamen Gebarung** | **20.747.090,99** | | |
| **421** | **Auszahlungen aus nicht voranschlagswirksamen Forderungen** | **15.161.932,10** | | |
| 4210 | Auszahlungen aus nicht voranschlagswirksamen Forderungen | 15.161.932,10 | | |
| **422** | **Auszahlungen aus nicht voranschlagswirksamen Verbindlichkeiten** | **5.705.674,69** | | |
| 4220 | Auszahlungen aus nicht voranschlagswirksamen Verbindlichkeiten | 5.705.674,69 | | |
| **423** | **Auszahlungen zur Tilgung von zur Kassenstärkung eingegangenen Geldverbindlichkeiten (Barvorlagen)** | **0,00** | | |
| 4230 | Auszahlungen zur Tilgung von zur Kassenstärkung eingegangenen Geldverbindlichkeiten (Barvorlagen) | 0,00 | | |
| **42** | **Summe Auszahlungen aus der nicht voranschlagswirksamen Gebarung** | **20.867.606,79** | | |
| **SA6** | **Geldfluss aus der nicht voranschlagswirksamen Gebarung** | **-120.515,80** | | |
| **SA7** | **Veränderung an Liquiden Mitteln (Saldo 5 + Saldo 6)** | **4.090.888,77** | | |
| | **Anfangsbestand liquide Mittel (115 zum 31.12.2020)** | **1.755.826,76** | | |
| | **Endbestand liquide Mittel (115 zum 31.12.2021)** | **5.846.715,53** | | |
| | **davon Zahlungsmittelreserven (1152 zum 31.12.2021)** | **1.950.455,16** | | |

Ergebnishaushalt Bereichsbudget 1. und 2. Ebene (Anlage 1a)

## Vertretungskörper und allgemeine Verwaltung (Gruppe 0)

| MVAG | Mittelverwendungs- und aufbringungsgruppen (1. und 2. Ebene) | RA 2021 | VA 2021 | RA - VA |
|---|---|---|---|---|
| **211** | **Erträge aus der operativen Verwaltungstätigkeit** | **409.710,83** | **323.100,00** | **86.610,83** |
| 2111 | Erträge aus eigenen Abgaben | 0,00 | 0,00 | 0,00 |
| 2112 | Erträge aus Ertragsanteilen | 0,00 | 0,00 | 0,00 |
| 2113 | Erträge aus Gebühren | 0,00 | 0,00 | 0,00 |
| 2114 | Erträge aus Leistungen | 321.115,00 | 278.400,00 | 42.715,00 |
| 2115 | Erträge aus Besitz und wirtschaftlicher Tätigkeit | 5.871,00 | 2.000,00 | 3.871,00 |
| 2116 | Erträge aus Veräußerung und sonstige Erträge | 68.498,84 | 42.700,00 | 25.798,84 |
| 2117 | Nicht finanzierungswirksame operative Erträge | 14.225,99 | 0,00 | 14.225,99 |
| **212** | **Erträge aus Transfers** | **193.107,30** | **189.000,00** | **4.107,30** |
| 2121 | Transferertrag von Trägern des öffentlichen Rechts | 151.523,20 | 154.100,00 | -2.576,80 |
| 2122 | Transferertrag von Beteiligungen | 0,00 | 0,00 | 0,00 |
| 2123 | Transferertrag von Unternehmen (mit Finanzunternehmen) | 0,00 | 0,00 | 0,00 |
| 2124 | Transferertrag von Haushalten und Organisationen ohne Erwerbscharakter | 35.611,60 | 26.400,00 | 9.211,60 |
| 2125 | Transferertrag vom Ausland | 0,00 | 0,00 | 0,00 |
| 2126 | Investitions- und Tilgungszuschüsse zwischen Unternehmungen und Betrieben der Gebietskörperschaft und der Gebietskörperschaft | 0,00 | 0,00 | 0,00 |
| 2127 | Nicht finanzierungswirksamer Transferertrag | 5.972,50 | 8.500,00 | -2.527,50 |
| **213** | **Finanzerträge** | **0,00** | **0,00** | **0,00** |
| 2131 | Erträge aus Zinsen | 0,00 | 0,00 | 0,00 |
| 2132 | Erträge aus Zinsen aus derivativen Finanzinstrumenten ohne Grundgeschäft | 0,00 | 0,00 | 0,00 |
| 2133 | Erträge aus Gewinnentnahmen von marktbestimmten Betrieben | 0,00 | 0,00 | 0,00 |
| 2134 | Sonstige Finanzerträge | 0,00 | 0,00 | 0,00 |
| 2135 | Erträge aus Dividenden/Gewinnausschüttungen | 0,00 | 0,00 | 0,00 |
| 2136 | Sonstige nicht finanzierungswirksame Finanzerträge | 0,00 | 0,00 | 0,00 |
| **21** | **Summe Erträge** | **602.818,13** | **512.100,00** | **90.718,13** |
| **221** | **Personalaufwand** | **1.442.298,80** | **1.400.000,00** | **42.298,80** |
| 2211 | Personalaufwand (Bezüge, Nebengeb., Mehrleistungen) | 1.068.830,49 | 1.057.900,00 | 10.930,49 |
| 2212 | Gesetzlicher und freiwilliger Sozialaufwand | 316.068,98 | 313.100,00 | 2.968,98 |
| 2213 | Sonstiger Personalaufwand | 8.285,89 | 9.100,00 | -814,11 |
| 2214 | Nicht finanzierungswirksamer Personalaufwand | 49.113,44 | 19.900,00 | 29.213,44 |
| **222** | **Sachaufwand (ohne Transferaufwand)** | **649.214,31** | **728.600,00** | **-79.385,69** |
| 2221 | Gebrauchs- und Verbrauchsgüter, Handelswaren | 47.168,09 | 52.700,00 | -5.531,91 |
| 2222 | Verwaltungs- und Betriebsaufwand | 85.586,88 | 131.500,00 | -45.913,12 |
| 2223 | Leasing- und Mietaufwand | 12.401,51 | 14.000,00 | -1.598,49 |
| 2224 | Instandhaltung | 8.690,16 | 10.800,00 | -2.109,84 |
| 2225 | Sonstiger Sachaufwand | 437.394,18 | 452.600,00 | -15.205,82 |
| 2226 | Nicht finanzierungswirksamer Sachaufwand | 57.973,49 | 67.000,00 | -9.026,51 |

## Vertretungskörper und allgemeine Verwaltung (Gruppe 0)

| MVAG | Mittelverwendungs- und aufbringungsgruppen (1. und 2. Ebene) | RA 2021 | VA 2021 | RA - VA |
|---|---|---|---|---|
| **223** | **Transferaufwand (laufende Transfers und Kapitaltransfers)** | **445.459,48** | **441.600,00** | **3.859,48** |
| 2231 | Transferaufwand an Träger des öffentlichen Rechts | 432.432,74 | 428.300,00 | 4.132,74 |
| 2232 | Transferaufwand an Beteiligungen | 0,00 | 0,00 | 0,00 |
| 2233 | Transferaufwand an Unternehmen (mit Finanzunternehmen) | 10.045,56 | 10.000,00 | 45,56 |
| 2234 | Transferaufwand an Haushalte und Organisationen ohne Erwerbscharakter | 2.981,18 | 3.300,00 | -318,82 |
| 2235 | Transferaufwand an das Ausland | 0,00 | 0,00 | 0,00 |
| 2236 | Investitions- und Tilgungszuschüsse zwischen Unternehmungen und Betrieben der Gebietskörperschaft und der Gebietskörperschaft | 0,00 | 0,00 | 0,00 |
| 2237 | Nicht finanzierungswirksamer Transferaufwand | 0,00 | 0,00 | 0,00 |
| **224** | **Finanzaufwand** | **15.814,89** | **300,00** | **15.514,89** |
| 2241 | Zinsen aus Finanzschulden, Finanzierungsleasing, Forderungskauf und derivativen Finanzinstrumenten mit Grundgeschäft | 316,80 | 300,00 | 16,80 |
| 2242 | Zinsen und sonstige Aufwendungen aus derivativen Finanzinstrumenten ohne Grundgeschäft | 0,00 | 0,00 | 0,00 |
| 2243 | Gewinnentnahmen von Unternehmungen und marktbestimmten Betrieben der Gebietskörperschaft (innerhalb der Gebietskörperscha | 0,00 | 0,00 | 0,00 |
| 2244 | Sonstiger Finanzaufwand | 0,00 | 0,00 | 0,00 |
| 2245 | Nicht finanzierungswirksamer Finanzaufwand | 15.498,09 | 0,00 | 15.498,09 |
| **22** | **Summe Aufwendungen** | **2.552.787,48** | **2.570.500,00** | **-17.712,52** |
| **SA0** | **Saldo (0) Nettoergebnis (21 - 22)** | **-1.949.969,35** | **-2.058.400,00** | **108.430,65** |
| **230** | **Entnahmen von Haushaltsrücklagen** | **0,00** | **0,00** | **0,00** |
| 2301 | Entnahmen von Haushaltsrücklagen | 0,00 | 0,00 | 0,00 |
| **240** | **Zuweisung an Haushaltsrücklagen** | **150,00** | **0,00** | **150,00** |
| 2401 | Zuweisung an Haushaltsrücklagen | 150,00 | 0,00 | 150,00 |
| **23** | **Summe Haushaltsrücklagen** | **-150,00** | **0,00** | **-150,00** |
| **SA00** | **Nettoergebnis nach Zuweisung und Entnahmen von Haushaltsrücklagen (Saldo 0 +/- SU23)** | **-1.950.119,35** | **-2.058.400,00** | **108.280,65** |

## Öffentliche Ordnung und Sicherheit (Gruppe 1)

| MVAG | Mittelverwendungs- und aufbringungsgruppen (1. und 2. Ebene) | RA 2021 | VA 2021 | RA - VA |
|---|---|---|---|---|
| **211** | **Erträge aus der operativen Verwaltungstätigkeit** | **259.043,80** | **269.600,00** | **-10.556,20** |
| 2111 | Erträge aus eigenen Abgaben | 0,00 | 0,00 | 0,00 |
| 2112 | Erträge aus Ertragsanteilen | 0,00 | 0,00 | 0,00 |
| 2113 | Erträge aus Gebühren | 0,00 | 0,00 | 0,00 |
| 2114 | Erträge aus Leistungen | 8.398,86 | 6.000,00 | 2.398,86 |
| 2115 | Erträge aus Besitz und wirtschaftlicher Tätigkeit | 0,00 | 0,00 | 0,00 |
| 2116 | Erträge aus Veräußerung und sonstige Erträge | 250.338,94 | 263.600,00 | -13.261,06 |
| 2117 | Nicht finanzierungswirksame operative Erträge | 306,00 | 0,00 | 306,00 |
| **212** | **Erträge aus Transfers** | **55.521,27** | **55.500,00** | **21,27** |
| 2121 | Transferertrag von Trägern des öffentlichen Rechts | 0,00 | 0,00 | 0,00 |
| 2122 | Transferertrag von Beteiligungen | 0,00 | 0,00 | 0,00 |
| 2123 | Transferertrag von Unternehmen (mit Finanzunternehmen) | 0,00 | 0,00 | 0,00 |
| 2124 | Transferertrag von Haushalten und Organisationen ohne Erwerbscharakter | 0,00 | 0,00 | 0,00 |
| 2125 | Transferertrag vom Ausland | 0,00 | 0,00 | 0,00 |
| 2126 | Investitions- und Tilgungszuschüsse zwischen Unternehmungen und Betrieben der Gebietskörperschaft und der Gebietskörperschaft | 0,00 | 0,00 | 0,00 |
| 2127 | Nicht finanzierungswirksamer Transferertrag | 55.521,27 | 55.500,00 | 21,27 |
| **213** | **Finanzerträge** | **0,00** | **0,00** | **0,00** |
| 2131 | Erträge aus Zinsen | 0,00 | 0,00 | 0,00 |
| 2132 | Erträge aus Zinsen aus derivativen Finanzinstrumenten ohne Grundgeschäft | 0,00 | 0,00 | 0,00 |
| 2133 | Erträge aus Gewinnentnahmen von marktbestimmten Betrieben | 0,00 | 0,00 | 0,00 |
| 2134 | Sonstige Finanzerträge | 0,00 | 0,00 | 0,00 |
| 2135 | Erträge aus Dividenden/Gewinnausschüttungen | 0,00 | 0,00 | 0,00 |
| 2136 | Sonstige nicht finanzierungswirksame Finanzerträge | 0,00 | 0,00 | 0,00 |
| **21** | **Summe Erträge** | **314.565,07** | **325.100,00** | **-10.534,93** |
| **221** | **Personalaufwand** | **4.755,63** | **4.700,00** | **55,63** |
| 2211 | Personalaufwand (Bezüge, Nebengeb., Mehrleistungen) | 3.578,92 | 3.700,00 | -121,08 |
| 2212 | Gesetzlicher und freiwilliger Sozialaufwand | 894,02 | 900,00 | -5,98 |
| 2213 | Sonstiger Personalaufwand | 0,00 | 0,00 | 0,00 |
| 2214 | Nicht finanzierungswirksamer Personalaufwand | 282,69 | 100,00 | 182,69 |
| **222** | **Sachaufwand (ohne Transferaufwand)** | **272.104,33** | **267.800,00** | **4.304,33** |
| 2221 | Gebrauchs- und Verbrauchsgüter, Handelswaren | 4.944,00 | 1.900,00 | 3.044,00 |
| 2222 | Verwaltungs- und Betriebsaufwand | 15.134,21 | 12.700,00 | 2.434,21 |
| 2223 | Leasing- und Mietaufwand | 262,41 | 600,00 | -337,59 |
| 2224 | Instandhaltung | 14.730,36 | 15.600,00 | -869,64 |
| 2225 | Sonstiger Sachaufwand | 28.178,52 | 30.200,00 | -2.021,48 |
| 2226 | Nicht finanzierungswirksamer Sachaufwand | 208.854,83 | 206.800,00 | 2.054,83 |

## Öffentliche Ordnung und Sicherheit (Gruppe 1)

| MVAG | Mittelverwendungs- und aufbringungsgruppen (1. und 2. Ebene) | RA 2021 | VA 2021 | RA - VA |
|---|---|---|---|---|
| **223** | **Transferaufwand (laufende Transfers und Kapitaltransfers)** | **88.240,37** | **121.700,00** | **-33.459,63** |
| 2231 | Transferaufwand an Träger des öffentlichen Rechts | 86.740,29 | 118.800,00 | -32.059,71 |
| 2232 | Transferaufwand an Beteiligungen | 0,00 | 0,00 | 0,00 |
| 2233 | Transferaufwand an Unternehmen (mit Finanzunternehmen) | 0,00 | 0,00 | 0,00 |
| 2234 | Transferaufwand an Haushalte und Organisationen ohne Erwerbscharakter | 1.500,08 | 2.900,00 | -1.399,92 |
| 2235 | Transferaufwand an das Ausland | 0,00 | 0,00 | 0,00 |
| 2236 | Investitions- und Tilgungszuschüsse zwischen Unternehmungen und Betrieben der Gebietskörperschaft und der Gebietskörperschaft | 0,00 | 0,00 | 0,00 |
| 2237 | Nicht finanzierungswirksamer Transferaufwand | 0,00 | 0,00 | 0,00 |
| **224** | **Finanzaufwand** | **5.940,66** | **5.200,00** | **740,66** |
| 2241 | Zinsen aus Finanzschulden, Finanzierungsleasing, Forderungskauf und derivativen Finanzinstrumenten mit Grundgeschäft | 5.940,66 | 5.200,00 | 740,66 |
| 2242 | Zinsen und sonstige Aufwendungen aus derivativen Finanzinstrumenten ohne Grundgeschäft | 0,00 | 0,00 | 0,00 |
| 2243 | Gewinnentnahmen von Unternehmungen und marktbestimmten Betrieben der Gebietskörperschaft (innerhalb der Gebietskörperscha | 0,00 | 0,00 | 0,00 |
| 2244 | Sonstiger Finanzaufwand | 0,00 | 0,00 | 0,00 |
| 2245 | Nicht finanzierungswirksamer Finanzaufwand | 0,00 | 0,00 | 0,00 |
| **22** | **Summe Aufwendungen** | **371.040,99** | **399.400,00** | **-28.359,01** |
| **SA0** | **Saldo (0) Nettoergebnis (21 - 22)** | **-56.475,92** | **-74.300,00** | **17.824,08** |
| **230** | **Entnahmen von Haushaltsrücklagen** | **46.895,57** | **46.900,00** | **-4,43** |
| 2301 | Entnahmen von Haushaltsrücklagen | 46.895,57 | 46.900,00 | -4,43 |
| **240** | **Zuweisung an Haushaltsrücklagen** | **0,00** | **0,00** | **0,00** |
| 2401 | Zuweisung an Haushaltsrücklagen | 0,00 | 0,00 | 0,00 |
| **23** | **Summe Haushaltsrücklagen** | **46.895,57** | **46.900,00** | **-4,43** |
| **SA00** | **Nettoergebnis nach Zuweisung und Entnahmen von Haushaltsrücklagen (Saldo 0 +/- SU23)** | **-9.580,35** | **-27.400,00** | **17.819,65** |

## Unterricht, Erziehung, Sport und Wissenschaft (Gruppe 2)

| MVAG | Mittelverwendungs- und aufbringungsgruppen (1. und 2. Ebene) | RA 2021 | VA 2021 | RA - VA |
|---|---|---|---|---|
| **211** | **Erträge aus der operativen Verwaltungstätigkeit** | **1.408.464,95** | **1.038.000,00** | **370.464,95** |
| 2111 | Erträge aus eigenen Abgaben | 0,00 | 0,00 | 0,00 |
| 2112 | Erträge aus Ertragsanteilen | 0,00 | 0,00 | 0,00 |
| 2113 | Erträge aus Gebühren | 0,00 | 0,00 | 0,00 |
| 2114 | Erträge aus Leistungen | 522.203,93 | 507.700,00 | 14.503,93 |
| 2115 | Erträge aus Besitz und wirtschaftlicher Tätigkeit | 25.163,08 | 35.200,00 | -10.036,92 |
| 2116 | Erträge aus Veräußerung und sonstige Erträge | 848.167,23 | 495.100,00 | 353.067,23 |
| 2117 | Nicht finanzierungswirksame operative Erträge | 12.930,71 | 0,00 | 12.930,71 |
| **212** | **Erträge aus Transfers** | **1.568.989,68** | **1.642.600,00** | **-73.610,32** |
| 2121 | Transferertrag von Trägern des öffentlichen Rechts | 1.376.626,46 | 1.428.600,00 | -51.973,54 |
| 2122 | Transferertrag von Beteiligungen | 0,00 | 0,00 | 0,00 |
| 2123 | Transferertrag von Unternehmen (mit Finanzunternehmen) | 0,00 | 0,00 | 0,00 |
| 2124 | Transferertrag von Haushalten und Organisationen ohne Erwerbscharakter | 0,00 | 0,00 | 0,00 |
| 2125 | Transferertrag vom Ausland | 0,00 | 0,00 | 0,00 |
| 2126 | Investitions- und Tilgungszuschüsse zwischen Unternehmungen und Betrieben der Gebietskörperschaft und der Gebietskörperschaft | 0,00 | 0,00 | 0,00 |
| 2127 | Nicht finanzierungswirksamer Transferertrag | 192.363,22 | 214.000,00 | -21.636,78 |
| **213** | **Finanzerträge** | **0,00** | **0,00** | **0,00** |
| 2131 | Erträge aus Zinsen | 0,00 | 0,00 | 0,00 |
| 2132 | Erträge aus Zinsen aus derivativen Finanzinstrumenten ohne Grundgeschäft | 0,00 | 0,00 | 0,00 |
| 2133 | Erträge aus Gewinnentnahmen von marktbestimmten Betrieben | 0,00 | 0,00 | 0,00 |
| 2134 | Sonstige Finanzerträge | 0,00 | 0,00 | 0,00 |
| 2135 | Erträge aus Dividenden/Gewinnausschüttungen | 0,00 | 0,00 | 0,00 |
| 2136 | Sonstige nicht finanzierungswirksame Finanzerträge | 0,00 | 0,00 | 0,00 |
| **21** | **Summe Erträge** | **2.977.454,63** | **2.680.600,00** | **296.854,63** |
| **221** | **Personalaufwand** | **757.081,60** | **756.200,00** | **881,60** |
| 2211 | Personalaufwand (Bezüge, Nebengeb., Mehrleistungen) | 572.967,91 | 583.200,00 | -10.232,09 |
| 2212 | Gesetzlicher und freiwilliger Sozialaufwand | 162.904,88 | 166.700,00 | -3.795,12 |
| 2213 | Sonstiger Personalaufwand | 0,00 | 0,00 | 0,00 |
| 2214 | Nicht finanzierungswirksamer Personalaufwand | 21.208,81 | 6.300,00 | 14.908,81 |
| **222** | **Sachaufwand (ohne Transferaufwand)** | **2.210.191,92** | **2.477.600,00** | **-267.408,08** |
| 2221 | Gebrauchs- und Verbrauchsgüter, Handelswaren | 91.889,36 | 98.200,00 | -6.310,64 |
| 2222 | Verwaltungs- und Betriebsaufwand | 164.919,46 | 178.300,00 | -13.380,54 |
| 2223 | Leasing- und Mietaufwand | 170.462,97 | 181.400,00 | -10.937,03 |
| 2224 | Instandhaltung | 58.896,60 | 55.500,00 | 3.396,60 |
| 2225 | Sonstiger Sachaufwand | 1.093.475,49 | 1.210.200,00 | -116.724,51 |
| 2226 | Nicht finanzierungswirksamer Sachaufwand | 630.548,04 | 754.000,00 | -123.451,96 |

## Unterricht, Erziehung, Sport und Wissenschaft (Gruppe 2)

| MVAG | Mittelverwendungs- und aufbringungsgruppen (1. und 2. Ebene) | RA 2021 | VA 2021 | RA - VA |
|---|---|---|---|---|
| **223** | **Transferaufwand (laufende Transfers und Kapitaltransfers)** | **2.993.667,33** | **3.217.400,00** | **-223.732,67** |
| 2231 | Transferaufwand an Träger des öffentlichen Rechts | 392.536,28 | 456.300,00 | -63.763,72 |
| 2232 | Transferaufwand an Beteiligungen | 0,00 | 0,00 | 0,00 |
| 2233 | Transferaufwand an Unternehmen (mit Finanzunternehmen) | 1.232.900,00 | 1.232.900,00 | 0,00 |
| 2234 | Transferaufwand an Haushalte und Organisationen ohne Erwerbscharakter | 1.368.231,05 | 1.528.200,00 | -159.968,95 |
| 2235 | Transferaufwand an das Ausland | 0,00 | 0,00 | 0,00 |
| 2236 | Investitions- und Tilgungszuschüsse zwischen Unternehmungen und Betrieben der Gebietskörperschaft und der Gebietskörperschaft | 0,00 | 0,00 | 0,00 |
| 2237 | Nicht finanzierungswirksamer Transferaufwand | 0,00 | 0,00 | 0,00 |
| **224** | **Finanzaufwand** | **109.044,47** | **10.000,00** | **99.044,47** |
| 2241 | Zinsen aus Finanzschulden, Finanzierungsleasing, Forderungskauf und derivativen Finanzinstrumenten mit Grundgeschäft | 772,04 | 10.000,00 | -9.227,96 |
| 2242 | Zinsen und sonstige Aufwendungen aus derivativen Finanzinstrumenten ohne Grundgeschäft | 0,00 | 0,00 | 0,00 |
| 2243 | Gewinnentnahmen von Unternehmungen und marktbestimmten Betrieben der Gebietskörperschaft (innerhalb der Gebietskörperscha | 0,00 | 0,00 | 0,00 |
| 2244 | Sonstiger Finanzaufwand | 0,00 | 0,00 | 0,00 |
| 2245 | Nicht finanzierungswirksamer Finanzaufwand | 108.272,43 | 0,00 | 108.272,43 |
| **22** | **Summe Aufwendungen** | **6.069.985,32** | **6.461.200,00** | **-391.214,68** |
| **SA0** | **Saldo (0) Nettoergebnis (21 - 22)** | **-3.092.530,69** | **-3.780.600,00** | **688.069,31** |
| **230** | **Entnahmen von Haushaltsrücklagen** | **0,00** | **270.800,00** | **-270.800,00** |
| 2301 | Entnahmen von Haushaltsrücklagen | 0,00 | 270.800,00 | -270.800,00 |
| **240** | **Zuweisung an Haushaltsrücklagen** | **0,00** | **0,00** | **0,00** |
| 2401 | Zuweisung an Haushaltsrücklagen | 0,00 | 0,00 | 0,00 |
| **23** | **Summe Haushaltsrücklagen** | **0,00** | **270.800,00** | **-270.800,00** |
| **SA00** | **Nettoergebnis nach Zuweisung und Entnahmen von Haushaltsrücklagen (Saldo 0 +/- SU23)** | **-3.092.530,69** | **-3.509.800,00** | **417.269,31** |

## Kunst, Kultur und Kultus (Gruppe 3)

| MVAG | Mittelverwendungs- und aufbringungsgruppen (1. und 2. Ebene) | RA 2021 | VA 2021 | RA - VA |
|---|---|---|---|---|
| **211** | **Erträge aus der operativen Verwaltungstätigkeit** | **46.922,14** | **49.300,00** | **-2.377,86** |
| 2111 | Erträge aus eigenen Abgaben | 0,00 | 0,00 | 0,00 |
| 2112 | Erträge aus Ertragsanteilen | 0,00 | 0,00 | 0,00 |
| 2113 | Erträge aus Gebühren | 0,00 | 0,00 | 0,00 |
| 2114 | Erträge aus Leistungen | 39.159,00 | 41.300,00 | -2.141,00 |
| 2115 | Erträge aus Besitz und wirtschaftlicher Tätigkeit | 7.571,37 | 7.900,00 | -328,63 |
| 2116 | Erträge aus Veräußerung und sonstige Erträge | 126,33 | 100,00 | 26,33 |
| 2117 | Nicht finanzierungswirksame operative Erträge | 65,44 | 0,00 | 65,44 |
| **212** | **Erträge aus Transfers** | **31.475,01** | **31.200,00** | **275,01** |
| 2121 | Transferertrag von Trägern des öffentlichen Rechts | 500,00 | 500,00 | 0,00 |
| 2122 | Transferertrag von Beteiligungen | 0,00 | 0,00 | 0,00 |
| 2123 | Transferertrag von Unternehmen (mit Finanzunternehmen) | 0,00 | 0,00 | 0,00 |
| 2124 | Transferertrag von Haushalten und Organisationen ohne Erwerbscharakter | 0,00 | 0,00 | 0,00 |
| 2125 | Transferertrag vom Ausland | 0,00 | 0,00 | 0,00 |
| 2126 | Investitions- und Tilgungszuschüsse zwischen Unternehmungen und Betrieben der Gebietskörperschaft und der Gebietskörperschaft | 0,00 | 0,00 | 0,00 |
| 2127 | Nicht finanzierungswirksamer Transferertrag | 30.975,01 | 30.700,00 | 275,01 |
| **213** | **Finanzerträge** | **0,00** | **0,00** | **0,00** |
| 2131 | Erträge aus Zinsen | 0,00 | 0,00 | 0,00 |
| 2132 | Erträge aus Zinsen aus derivativen Finanzinstrumenten ohne Grundgeschäft | 0,00 | 0,00 | 0,00 |
| 2133 | Erträge aus Gewinnentnahmen von marktbestimmten Betrieben | 0,00 | 0,00 | 0,00 |
| 2134 | Sonstige Finanzerträge | 0,00 | 0,00 | 0,00 |
| 2135 | Erträge aus Dividenden/Gewinnausschüttungen | 0,00 | 0,00 | 0,00 |
| 2136 | Sonstige nicht finanzierungswirksame Finanzerträge | 0,00 | 0,00 | 0,00 |
| **21** | **Summe Erträge** | **78.397,15** | **80.500,00** | **-2.102,85** |
| **221** | **Personalaufwand** | **40.697,68** | **40.200,00** | **497,68** |
| 2211 | Personalaufwand (Bezüge, Nebengeb., Mehrleistungen) | 30.854,49 | 30.400,00 | 454,49 |
| 2212 | Gesetzlicher und freiwilliger Sozialaufwand | 9.451,05 | 9.600,00 | -148,95 |
| 2213 | Sonstiger Personalaufwand | 0,00 | 0,00 | 0,00 |
| 2214 | Nicht finanzierungswirksamer Personalaufwand | 392,14 | 200,00 | 192,14 |
| **222** | **Sachaufwand (ohne Transferaufwand)** | **192.918,49** | **210.800,00** | **-17.881,51** |
| 2221 | Gebrauchs- und Verbrauchsgüter, Handelswaren | 534,53 | 900,00 | -365,47 |
| 2222 | Verwaltungs- und Betriebsaufwand | 9.971,07 | 9.200,00 | 771,07 |
| 2223 | Leasing- und Mietaufwand | 35.446,83 | 36.200,00 | -753,17 |
| 2224 | Instandhaltung | 5.898,75 | 5.100,00 | 798,75 |
| 2225 | Sonstiger Sachaufwand | 33.735,02 | 52.200,00 | -18.464,98 |
| 2226 | Nicht finanzierungswirksamer Sachaufwand | 107.332,29 | 107.200,00 | 132,29 |

## Kunst, Kultur und Kultus (Gruppe 3)

| MVAG | Mittelverwendungs- und aufbringungsgruppen (1. und 2. Ebene) | RA 2021 | VA 2021 | RA - VA |
|---|---|---|---|---|
| **223** | **Transferaufwand (laufende Transfers und Kapitaltransfers)** | **103.479,22** | **106.500,00** | **-3.020,78** |
| 2231 | Transferaufwand an Träger des öffentlichen Rechts | 45.762,80 | 46.500,00 | -737,20 |
| 2232 | Transferaufwand an Beteiligungen | 0,00 | 0,00 | 0,00 |
| 2233 | Transferaufwand an Unternehmen (mit Finanzunternehmen) | 0,00 | 0,00 | 0,00 |
| 2234 | Transferaufwand an Haushalte und Organisationen ohne Erwerbscharakter | 57.716,42 | 60.000,00 | -2.283,58 |
| 2235 | Transferaufwand an das Ausland | 0,00 | 0,00 | 0,00 |
| 2236 | Investitions- und Tilgungszuschüsse zwischen Unternehmungen und Betrieben der Gebietskörperschaft und der Gebietskörperschaft | 0,00 | 0,00 | 0,00 |
| 2237 | Nicht finanzierungswirksamer Transferaufwand | 0,00 | 0,00 | 0,00 |
| **224** | **Finanzaufwand** | **0,00** | **0,00** | **0,00** |
| 2241 | Zinsen aus Finanzschulden, Finanzierungsleasing, Forderungskauf und derivativen Finanzinstrumenten mit Grundgeschäft | 0,00 | 0,00 | 0,00 |
| 2242 | Zinsen und sonstige Aufwendungen aus derivativen Finanzinstrumenten ohne Grundgeschäft | 0,00 | 0,00 | 0,00 |
| 2243 | Gewinnentnahmen von Unternehmungen und marktbestimmten Betrieben der Gebietskörperschaft (innerhalb der Gebietskörperscha | 0,00 | 0,00 | 0,00 |
| 2244 | Sonstiger Finanzaufwand | 0,00 | 0,00 | 0,00 |
| 2245 | Nicht finanzierungswirksamer Finanzaufwand | 0,00 | 0,00 | 0,00 |
| **22** | **Summe Aufwendungen** | **337.095,39** | **357.500,00** | **-20.404,61** |
| **SA0** | **Saldo (0) Nettoergebnis (21 - 22)** | **-258.698,24** | **-277.000,00** | **18.301,76** |
| **230** | **Entnahmen von Haushaltsrücklagen** | **0,00** | **0,00** | **0,00** |
| 2301 | Entnahmen von Haushaltsrücklagen | 0,00 | 0,00 | 0,00 |
| **240** | **Zuweisung an Haushaltsrücklagen** | **0,00** | **0,00** | **0,00** |
| 2401 | Zuweisung an Haushaltsrücklagen | 0,00 | 0,00 | 0,00 |
| **23** | **Summe Haushaltsrücklagen** | **0,00** | **0,00** | **0,00** |
| **SA00** | **Nettoergebnis nach Zuweisung und Entnahmen von Haushaltsrücklagen (Saldo 0 +/- SU23)** | **-258.698,24** | **-277.000,00** | **18.301,76** |

## Soziale Wohlfahrt und Wohnbauförderung (Gruppe 4)

| MVAG | Mittelverwendungs- und aufbringungsgruppen (1. und 2. Ebene) | RA 2021 | VA 2021 | RA - VA |
|---|---|---|---|---|
| **211** | **Erträge aus der operativen Verwaltungstätigkeit** | **194,43** | **200,00** | **-5,57** |
| 2111 | Erträge aus eigenen Abgaben | 0,00 | 0,00 | 0,00 |
| 2112 | Erträge aus Ertragsanteilen | 0,00 | 0,00 | 0,00 |
| 2113 | Erträge aus Gebühren | 0,00 | 0,00 | 0,00 |
| 2114 | Erträge aus Leistungen | 0,00 | 0,00 | 0,00 |
| 2115 | Erträge aus Besitz und wirtschaftlicher Tätigkeit | 0,00 | 0,00 | 0,00 |
| 2116 | Erträge aus Veräußerung und sonstige Erträge | 194,43 | 200,00 | -5,57 |
| 2117 | Nicht finanzierungswirksame operative Erträge | 0,00 | 0,00 | 0,00 |
| **212** | **Erträge aus Transfers** | **0,00** | **0,00** | **0,00** |
| 2121 | Transferertrag von Trägern des öffentlichen Rechts | 0,00 | 0,00 | 0,00 |
| 2122 | Transferertrag von Beteiligungen | 0,00 | 0,00 | 0,00 |
| 2123 | Transferertrag von Unternehmen (mit Finanzunternehmen) | 0,00 | 0,00 | 0,00 |
| 2124 | Transferertrag von Haushalten und Organisationen ohne Erwerbscharakter | 0,00 | 0,00 | 0,00 |
| 2125 | Transferertrag vom Ausland | 0,00 | 0,00 | 0,00 |
| 2126 | Investitions- und Tilgungszuschüsse zwischen Unternehmungen und Betrieben der Gebietskörperschaft und der Gebietskörperschaft | 0,00 | 0,00 | 0,00 |
| 2127 | Nicht finanzierungswirksamer Transferertrag | 0,00 | 0,00 | 0,00 |
| **213** | **Finanzerträge** | **0,00** | **0,00** | **0,00** |
| 2131 | Erträge aus Zinsen | 0,00 | 0,00 | 0,00 |
| 2132 | Erträge aus Zinsen aus derivativen Finanzinstrumenten ohne Grundgeschäft | 0,00 | 0,00 | 0,00 |
| 2133 | Erträge aus Gewinnentnahmen von marktbestimmten Betrieben | 0,00 | 0,00 | 0,00 |
| 2134 | Sonstige Finanzerträge | 0,00 | 0,00 | 0,00 |
| 2135 | Erträge aus Dividenden/Gewinnausschüttungen | 0,00 | 0,00 | 0,00 |
| 2136 | Sonstige nicht finanzierungswirksame Finanzerträge | 0,00 | 0,00 | 0,00 |
| **21** | **Summe Erträge** | **194,43** | **200,00** | **-5,57** |
| **221** | **Personalaufwand** | **0,00** | **0,00** | **0,00** |
| 2211 | Personalaufwand (Bezüge, Nebengeb., Mehrleistungen) | 0,00 | 0,00 | 0,00 |
| 2212 | Gesetzlicher und freiwilliger Sozialaufwand | 0,00 | 0,00 | 0,00 |
| 2213 | Sonstiger Personalaufwand | 0,00 | 0,00 | 0,00 |
| 2214 | Nicht finanzierungswirksamer Personalaufwand | 0,00 | 0,00 | 0,00 |
| **222** | **Sachaufwand (ohne Transferaufwand)** | **2.087,35** | **3.500,00** | **-1.412,65** |
| 2221 | Gebrauchs- und Verbrauchsgüter, Handelswaren | 0,00 | 0,00 | 0,00 |
| 2222 | Verwaltungs- und Betriebsaufwand | 0,00 | 0,00 | 0,00 |
| 2223 | Leasing- und Mietaufwand | 0,00 | 400,00 | -400,00 |
| 2224 | Instandhaltung | 0,00 | 0,00 | 0,00 |
| 2225 | Sonstiger Sachaufwand | 2.087,35 | 3.100,00 | -1.012,65 |
| 2226 | Nicht finanzierungswirksamer Sachaufwand | 0,00 | 0,00 | 0,00 |

## Soziale Wohlfahrt und Wohnbauförderung (Gruppe 4)

| MVAG | Mittelverwendungs- und aufbringungsgruppen (1. und 2. Ebene) | RA 2021 | VA 2021 | RA - VA |
|---|---|---|---|---|
| **223** | **Transferaufwand (laufende Transfers und Kapitaltransfers)** | **3.312.248,48** | **3.216.300,00** | **95.948,48** |
| 2231 | Transferaufwand an Träger des öffentlichen Rechts | 3.267.652,00 | 3.154.100,00 | 113.552,00 |
| 2232 | Transferaufwand an Beteiligungen | 0,00 | 0,00 | 0,00 |
| 2233 | Transferaufwand an Unternehmen (mit Finanzunternehmen) | 0,00 | 0,00 | 0,00 |
| 2234 | Transferaufwand an Haushalte und Organisationen ohne Erwerbscharakter | 44.596,48 | 62.200,00 | -17.603,52 |
| 2235 | Transferaufwand an das Ausland | 0,00 | 0,00 | 0,00 |
| 2236 | Investitions- und Tilgungszuschüsse zwischen Unternehmungen und Betrieben der Gebietskörperschaft und der Gebietskörperschaft | 0,00 | 0,00 | 0,00 |
| 2237 | Nicht finanzierungswirksamer Transferaufwand | 0,00 | 0,00 | 0,00 |
| **224** | **Finanzaufwand** | **0,00** | **0,00** | **0,00** |
| 2241 | Zinsen aus Finanzschulden, Finanzierungsleasing, Forderungskauf und derivativen Finanzinstrumenten mit Grundgeschäft | 0,00 | 0,00 | 0,00 |
| 2242 | Zinsen und sonstige Aufwendungen aus derivativen Finanzinstrumenten ohne Grundgeschäft | 0,00 | 0,00 | 0,00 |
| 2243 | Gewinnentnahmen von Unternehmungen und marktbestimmten Betrieben der Gebietskörperschaft (innerhalb der Gebietskörperscha | 0,00 | 0,00 | 0,00 |
| 2244 | Sonstiger Finanzaufwand | 0,00 | 0,00 | 0,00 |
| 2245 | Nicht finanzierungswirksamer Finanzaufwand | 0,00 | 0,00 | 0,00 |
| **22** | **Summe Aufwendungen** | **3.314.335,83** | **3.219.800,00** | **94.535,83** |
| **SA0** | **Saldo (0) Nettoergebnis (21 - 22)** | **-3.314.141,40** | **-3.219.600,00** | **-94.541,40** |
| **230** | **Entnahmen von Haushaltsrücklagen** | **0,00** | **0,00** | **0,00** |
| 2301 | Entnahmen von Haushaltsrücklagen | 0,00 | 0,00 | 0,00 |
| **240** | **Zuweisung an Haushaltsrücklagen** | **0,00** | **0,00** | **0,00** |
| 2401 | Zuweisung an Haushaltsrücklagen | 0,00 | 0,00 | 0,00 |
| **23** | **Summe Haushaltsrücklagen** | **0,00** | **0,00** | **0,00** |
| **SA00** | **Nettoergebnis nach Zuweisung und Entnahmen von Haushaltsrücklagen (Saldo 0 +/- SU23)** | **-3.314.141,40** | **-3.219.600,00** | **-94.541,40** |

## Gesundheit (Gruppe 5)

| MVAG | Mittelverwendungs- und aufbringungsgruppen (1. und 2. Ebene) | RA 2021 | VA 2021 | RA - VA |
|---|---|---|---|---|
| **211** | **Erträge aus der operativen Verwaltungstätigkeit** | **107.358,00** | **107.300,00** | **58,00** |
| 2111 | Erträge aus eigenen Abgaben | 0,00 | 0,00 | 0,00 |
| 2112 | Erträge aus Ertragsanteilen | 0,00 | 0,00 | 0,00 |
| 2113 | Erträge aus Gebühren | 0,00 | 0,00 | 0,00 |
| 2114 | Erträge aus Leistungen | 0,00 | 0,00 | 0,00 |
| 2115 | Erträge aus Besitz und wirtschaftlicher Tätigkeit | 0,00 | 0,00 | 0,00 |
| 2116 | Erträge aus Veräußerung und sonstige Erträge | 107.358,00 | 107.300,00 | 58,00 |
| 2117 | Nicht finanzierungswirksame operative Erträge | 0,00 | 0,00 | 0,00 |
| **212** | **Erträge aus Transfers** | **7.878,68** | **8.000,00** | **-121,32** |
| 2121 | Transferertrag von Trägern des öffentlichen Rechts | 7.878,68 | 8.000,00 | -121,32 |
| 2122 | Transferertrag von Beteiligungen | 0,00 | 0,00 | 0,00 |
| 2123 | Transferertrag von Unternehmen (mit Finanzunternehmen) | 0,00 | 0,00 | 0,00 |
| 2124 | Transferertrag von Haushalten und Organisationen ohne Erwerbscharakter | 0,00 | 0,00 | 0,00 |
| 2125 | Transferertrag vom Ausland | 0,00 | 0,00 | 0,00 |
| 2126 | Investitions- und Tilgungszuschüsse zwischen Unternehmungen und Betrieben der Gebietskörperschaft und der Gebietskörperschaft | 0,00 | 0,00 | 0,00 |
| 2127 | Nicht finanzierungswirksamer Transferertrag | 0,00 | 0,00 | 0,00 |
| **213** | **Finanzerträge** | **0,00** | **0,00** | **0,00** |
| 2131 | Erträge aus Zinsen | 0,00 | 0,00 | 0,00 |
| 2132 | Erträge aus Zinsen aus derivativen Finanzinstrumenten ohne Grundgeschäft | 0,00 | 0,00 | 0,00 |
| 2133 | Erträge aus Gewinnentnahmen von marktbestimmten Betrieben | 0,00 | 0,00 | 0,00 |
| 2134 | Sonstige Finanzerträge | 0,00 | 0,00 | 0,00 |
| 2135 | Erträge aus Dividenden/Gewinnausschüttungen | 0,00 | 0,00 | 0,00 |
| 2136 | Sonstige nicht finanzierungswirksame Finanzerträge | 0,00 | 0,00 | 0,00 |
| **21** | **Summe Erträge** | **115.236,68** | **115.300,00** | **-63,32** |
| **221** | **Personalaufwand** | **0,00** | **0,00** | **0,00** |
| 2211 | Personalaufwand (Bezüge, Nebengeb., Mehrleistungen) | 0,00 | 0,00 | 0,00 |
| 2212 | Gesetzlicher und freiwilliger Sozialaufwand | 0,00 | 0,00 | 0,00 |
| 2213 | Sonstiger Personalaufwand | 0,00 | 0,00 | 0,00 |
| 2214 | Nicht finanzierungswirksamer Personalaufwand | 0,00 | 0,00 | 0,00 |
| **222** | **Sachaufwand (ohne Transferaufwand)** | **33.158,04** | **19.400,00** | **13.758,04** |
| 2221 | Gebrauchs- und Verbrauchsgüter, Handelswaren | 5.301,49 | 9.200,00 | -3.898,51 |
| 2222 | Verwaltungs- und Betriebsaufwand | 283,01 | 300,00 | -16,99 |
| 2223 | Leasing- und Mietaufwand | 0,00 | 100,00 | -100,00 |
| 2224 | Instandhaltung | 0,00 | 0,00 | 0,00 |
| 2225 | Sonstiger Sachaufwand | 26.735,41 | 9.000,00 | 17.735,41 |
| 2226 | Nicht finanzierungswirksamer Sachaufwand | 838,13 | 800,00 | 38,13 |

## Gesundheit (Gruppe 5)

| MVAG | Mittelverwendungs- und aufbringungsgruppen (1. und 2. Ebene) | RA 2021 | VA 2021 | RA - VA |
|---|---|---|---|---|
| **223** | **Transferaufwand (laufende Transfers und Kapitaltransfers)** | **2.595.846,41** | **2.595.400,00** | **446,41** |
| 2231 | Transferaufwand an Träger des öffentlichen Rechts | 2.482.646,68 | 2.482.700,00 | -53,32 |
| 2232 | Transferaufwand an Beteiligungen | 0,00 | 0,00 | 0,00 |
| 2233 | Transferaufwand an Unternehmen (mit Finanzunternehmen) | 28.054,60 | 27.800,00 | 254,60 |
| 2234 | Transferaufwand an Haushalte und Organisationen ohne Erwerbscharakter | 85.145,13 | 84.900,00 | 245,13 |
| 2235 | Transferaufwand an das Ausland | 0,00 | 0,00 | 0,00 |
| 2236 | Investitions- und Tilgungszuschüsse zwischen Unternehmungen und Betrieben der Gebietskörperschaft und der Gebietskörperschaft | 0,00 | 0,00 | 0,00 |
| 2237 | Nicht finanzierungswirksamer Transferaufwand | 0,00 | 0,00 | 0,00 |
| **224** | **Finanzaufwand** | **0,00** | **0,00** | **0,00** |
| 2241 | Zinsen aus Finanzschulden, Finanzierungsleasing, Forderungskauf und derivativen Finanzinstrumenten mit Grundgeschäft | 0,00 | 0,00 | 0,00 |
| 2242 | Zinsen und sonstige Aufwendungen aus derivativen Finanzinstrumenten ohne Grundgeschäft | 0,00 | 0,00 | 0,00 |
| 2243 | Gewinnentnahmen von Unternehmungen und marktbestimmten Betrieben der Gebietskörperschaft (innerhalb der Gebietskörperscha | 0,00 | 0,00 | 0,00 |
| 2244 | Sonstiger Finanzaufwand | 0,00 | 0,00 | 0,00 |
| 2245 | Nicht finanzierungswirksamer Finanzaufwand | 0,00 | 0,00 | 0,00 |
| **22** | **Summe Aufwendungen** | **2.629.004,45** | **2.614.800,00** | **14.204,45** |
| **SA0** | **Saldo (0) Nettoergebnis (21 - 22)** | **-2.513.767,77** | **-2.499.500,00** | **-14.267,77** |
| **230** | **Entnahmen von Haushaltsrücklagen** | **0,00** | **0,00** | **0,00** |
| 2301 | Entnahmen von Haushaltsrücklagen | 0,00 | 0,00 | 0,00 |
| **240** | **Zuweisung an Haushaltsrücklagen** | **0,00** | **0,00** | **0,00** |
| 2401 | Zuweisung an Haushaltsrücklagen | 0,00 | 0,00 | 0,00 |
| **23** | **Summe Haushaltsrücklagen** | **0,00** | **0,00** | **0,00** |
| **SA00** | **Nettoergebnis nach Zuweisung und Entnahmen von Haushaltsrücklagen (Saldo 0 +/- SU23)** | **-2.513.767,77** | **-2.499.500,00** | **-14.267,77** |

## Straßen- und Wasserbau, Verkehr (Gruppe 6)

| MVAG | Mittelverwendungs- und aufbringungsgruppen (1. und 2. Ebene) | RA 2021 | VA 2021 | RA - VA |
|---|---|---|---|---|
| **211** | **Erträge aus der operativen Verwaltungstätigkeit** | **1.581.908,34** | **1.530.200,00** | **51.708,34** |
| 2111 | Erträge aus eigenen Abgaben | 29.757,93 | 25.000,00 | 4.757,93 |
| 2112 | Erträge aus Ertragsanteilen | 0,00 | 0,00 | 0,00 |
| 2113 | Erträge aus Gebühren | 0,00 | 0,00 | 0,00 |
| 2114 | Erträge aus Leistungen | 1.050.193,92 | 1.071.500,00 | -21.306,08 |
| 2115 | Erträge aus Besitz und wirtschaftlicher Tätigkeit | 3.191,86 | 3.500,00 | -308,14 |
| 2116 | Erträge aus Veräußerung und sonstige Erträge | 397.734,33 | 430.200,00 | -32.465,67 |
| 2117 | Nicht finanzierungswirksame operative Erträge | 101.030,30 | 0,00 | 101.030,30 |
| **212** | **Erträge aus Transfers** | **594.681,27** | **597.300,00** | **-2.618,73** |
| 2121 | Transferertrag von Trägern des öffentlichen Rechts | 210.162,80 | 219.200,00 | -9.037,20 |
| 2122 | Transferertrag von Beteiligungen | 0,00 | 0,00 | 0,00 |
| 2123 | Transferertrag von Unternehmen (mit Finanzunternehmen) | 0,00 | 0,00 | 0,00 |
| 2124 | Transferertrag von Haushalten und Organisationen ohne Erwerbscharakter | 114.371,55 | 115.000,00 | -628,45 |
| 2125 | Transferertrag vom Ausland | 0,00 | 0,00 | 0,00 |
| 2126 | Investitions- und Tilgungszuschüsse zwischen Unternehmungen und Betrieben der Gebietskörperschaft und der Gebietskörperschaft | 0,00 | 0,00 | 0,00 |
| 2127 | Nicht finanzierungswirksamer Transferertrag | 270.146,92 | 263.100,00 | 7.046,92 |
| **213** | **Finanzerträge** | **0,00** | **0,00** | **0,00** |
| 2131 | Erträge aus Zinsen | 0,00 | 0,00 | 0,00 |
| 2132 | Erträge aus Zinsen aus derivativen Finanzinstrumenten ohne Grundgeschäft | 0,00 | 0,00 | 0,00 |
| 2133 | Erträge aus Gewinnentnahmen von marktbestimmten Betrieben | 0,00 | 0,00 | 0,00 |
| 2134 | Sonstige Finanzerträge | 0,00 | 0,00 | 0,00 |
| 2135 | Erträge aus Dividenden/Gewinnausschüttungen | 0,00 | 0,00 | 0,00 |
| 2136 | Sonstige nicht finanzierungswirksame Finanzerträge | 0,00 | 0,00 | 0,00 |
| **21** | **Summe Erträge** | **2.176.589,61** | **2.127.500,00** | **49.089,61** |
| **221** | **Personalaufwand** | **1.047.810,01** | **1.023.100,00** | **24.710,01** |
| 2211 | Personalaufwand (Bezüge, Nebengeb., Mehrleistungen) | 804.649,99 | 807.800,00 | -3.150,01 |
| 2212 | Gesetzlicher und freiwilliger Sozialaufwand | 202.422,87 | 196.800,00 | 5.622,87 |
| 2213 | Sonstiger Personalaufwand | 0,00 | 0,00 | 0,00 |
| 2214 | Nicht finanzierungswirksamer Personalaufwand | 40.737,15 | 18.500,00 | 22.237,15 |
| **222** | **Sachaufwand (ohne Transferaufwand)** | **2.397.790,70** | **2.073.000,00** | **324.790,70** |
| 2221 | Gebrauchs- und Verbrauchsgüter, Handelswaren | 48.713,94 | 42.200,00 | 6.513,94 |
| 2222 | Verwaltungs- und Betriebsaufwand | 24.622,02 | 30.900,00 | -6.277,98 |
| 2223 | Leasing- und Mietaufwand | 11.848,57 | 11.900,00 | -51,43 |
| 2224 | Instandhaltung | 1.172.179,49 | 710.800,00 | 461.379,49 |
| 2225 | Sonstiger Sachaufwand | 376.268,02 | 512.700,00 | -136.431,98 |
| 2226 | Nicht finanzierungswirksamer Sachaufwand | 764.158,66 | 764.500,00 | -341,34 |

## Straßen- und Wasserbau, Verkehr (Gruppe 6)

| MVAG | Mittelverwendungs- und aufbringungsgruppen (1. und 2. Ebene) | RA 2021 | VA 2021 | RA - VA |
|---|---|---|---|---|
| **223** | **Transferaufwand (laufende Transfers und Kapitaltransfers)** | **149.872,36** | **148.900,00** | **972,36** |
| 2231 | Transferaufwand an Träger des öffentlichen Rechts | 149.872,36 | 148.900,00 | 972,36 |
| 2232 | Transferaufwand an Beteiligungen | 0,00 | 0,00 | 0,00 |
| 2233 | Transferaufwand an Unternehmen (mit Finanzunternehmen) | 0,00 | 0,00 | 0,00 |
| 2234 | Transferaufwand an Haushalte und Organisationen ohne Erwerbscharakter | 0,00 | 0,00 | 0,00 |
| 2235 | Transferaufwand an das Ausland | 0,00 | 0,00 | 0,00 |
| 2236 | Investitions- und Tilgungszuschüsse zwischen Unternehmungen und Betrieben der Gebietskörperschaft und der Gebietskörperschaft | 0,00 | 0,00 | 0,00 |
| 2237 | Nicht finanzierungswirksamer Transferaufwand | 0,00 | 0,00 | 0,00 |
| **224** | **Finanzaufwand** | **28.493,08** | **5.000,00** | **23.493,08** |
| 2241 | Zinsen aus Finanzschulden, Finanzierungsleasing, Forderungskauf und derivativen Finanzinstrumenten mit Grundgeschäft | 2.272,15 | 5.000,00 | -2.727,85 |
| 2242 | Zinsen und sonstige Aufwendungen aus derivativen Finanzinstrumenten ohne Grundgeschäft | 0,00 | 0,00 | 0,00 |
| 2243 | Gewinnentnahmen von Unternehmungen und marktbestimmten Betrieben der Gebietskörperschaft (innerhalb der Gebietskörperscha | 0,00 | 0,00 | 0,00 |
| 2244 | Sonstiger Finanzaufwand | 0,00 | 0,00 | 0,00 |
| 2245 | Nicht finanzierungswirksamer Finanzaufwand | 26.220,93 | 0,00 | 26.220,93 |
| **22** | **Summe Aufwendungen** | **3.623.966,15** | **3.250.000,00** | **373.966,15** |
| **SA0** | **Saldo (0) Nettoergebnis (21 - 22)** | **-1.447.376,54** | **-1.122.500,00** | **-324.876,54** |
| **230** | **Entnahmen von Haushaltsrücklagen** | **314.700,00** | **314.700,00** | **0,00** |
| 2301 | Entnahmen von Haushaltsrücklagen | 314.700,00 | 314.700,00 | 0,00 |
| **240** | **Zuweisung an Haushaltsrücklagen** | **566.192,35** | **566.200,00** | **-7,65** |
| 2401 | Zuweisung an Haushaltsrücklagen | 566.192,35 | 566.200,00 | -7,65 |
| **23** | **Summe Haushaltsrücklagen** | **-251.492,35** | **-251.500,00** | **7,65** |
| **SA00** | **Nettoergebnis nach Zuweisung und Entnahmen von Haushaltsrücklagen (Saldo 0 +/- SU23)** | **-1.698.868,89** | **-1.374.000,00** | **-324.868,89** |

## Wirtschaftsförderung (Gruppe 7)

| MVAG | Mittelverwendungs- und aufbringungsgruppen (1. und 2. Ebene) | RA 2021 | VA 2021 | RA - VA |
|---|---|---|---|---|
| **211** | **Erträge aus der operativen Verwaltungstätigkeit** | **46.891,80** | **20.000,00** | **26.891,80** |
| 2111 | Erträge aus eigenen Abgaben | 0,00 | 0,00 | 0,00 |
| 2112 | Erträge aus Ertragsanteilen | 0,00 | 0,00 | 0,00 |
| 2113 | Erträge aus Gebühren | 0,00 | 0,00 | 0,00 |
| 2114 | Erträge aus Leistungen | 0,00 | 0,00 | 0,00 |
| 2115 | Erträge aus Besitz und wirtschaftlicher Tätigkeit | 0,00 | 0,00 | 0,00 |
| 2116 | Erträge aus Veräußerung und sonstige Erträge | 46.891,80 | 20.000,00 | 26.891,80 |
| 2117 | Nicht finanzierungswirksame operative Erträge | 0,00 | 0,00 | 0,00 |
| **212** | **Erträge aus Transfers** | **597,78** | **600,00** | **-2,22** |
| 2121 | Transferertrag von Trägern des öffentlichen Rechts | 597,78 | 600,00 | -2,22 |
| 2122 | Transferertrag von Beteiligungen | 0,00 | 0,00 | 0,00 |
| 2123 | Transferertrag von Unternehmen (mit Finanzunternehmen) | 0,00 | 0,00 | 0,00 |
| 2124 | Transferertrag von Haushalten und Organisationen ohne Erwerbscharakter | 0,00 | 0,00 | 0,00 |
| 2125 | Transferertrag vom Ausland | 0,00 | 0,00 | 0,00 |
| 2126 | Investitions- und Tilgungszuschüsse zwischen Unternehmungen und Betrieben der Gebietskörperschaft und der Gebietskörperschaft | 0,00 | 0,00 | 0,00 |
| 2127 | Nicht finanzierungswirksamer Transferertrag | 0,00 | 0,00 | 0,00 |
| **213** | **Finanzerträge** | **0,00** | **0,00** | **0,00** |
| 2131 | Erträge aus Zinsen | 0,00 | 0,00 | 0,00 |
| 2132 | Erträge aus Zinsen aus derivativen Finanzinstrumenten ohne Grundgeschäft | 0,00 | 0,00 | 0,00 |
| 2133 | Erträge aus Gewinnentnahmen von marktbestimmten Betrieben | 0,00 | 0,00 | 0,00 |
| 2134 | Sonstige Finanzerträge | 0,00 | 0,00 | 0,00 |
| 2135 | Erträge aus Dividenden/Gewinnausschüttungen | 0,00 | 0,00 | 0,00 |
| 2136 | Sonstige nicht finanzierungswirksame Finanzerträge | 0,00 | 0,00 | 0,00 |
| **21** | **Summe Erträge** | **47.489,58** | **20.600,00** | **26.889,58** |
| **221** | **Personalaufwand** | **0,00** | **0,00** | **0,00** |
| 2211 | Personalaufwand (Bezüge, Nebengeb., Mehrleistungen) | 0,00 | 0,00 | 0,00 |
| 2212 | Gesetzlicher und freiwilliger Sozialaufwand | 0,00 | 0,00 | 0,00 |
| 2213 | Sonstiger Personalaufwand | 0,00 | 0,00 | 0,00 |
| 2214 | Nicht finanzierungswirksamer Personalaufwand | 0,00 | 0,00 | 0,00 |
| **222** | **Sachaufwand (ohne Transferaufwand)** | **34.393,88** | **26.500,00** | **7.893,88** |
| 2221 | Gebrauchs- und Verbrauchsgüter, Handelswaren | 46,65 | 100,00 | -53,35 |
| 2222 | Verwaltungs- und Betriebsaufwand | 0,00 | 0,00 | 0,00 |
| 2223 | Leasing- und Mietaufwand | 0,00 | 0,00 | 0,00 |
| 2224 | Instandhaltung | 0,00 | 200,00 | -200,00 |
| 2225 | Sonstiger Sachaufwand | 34.347,23 | 26.200,00 | 8.147,23 |
| 2226 | Nicht finanzierungswirksamer Sachaufwand | 0,00 | 0,00 | 0,00 |

## Wirtschaftsförderung (Gruppe 7)

| MVAG | Mittelverwendungs- und aufbringungsgruppen (1. und 2. Ebene) | RA 2021 | VA 2021 | RA - VA |
|---|---|---|---|---|
| **223** | **Transferaufwand (laufende Transfers und Kapitaltransfers)** | **257.727,94** | **248.300,00** | **9.427,94** |
| 2231 | Transferaufwand an Träger des öffentlichen Rechts | 112.766,46 | 110.800,00 | 1.966,46 |
| 2232 | Transferaufwand an Beteiligungen | 0,00 | 0,00 | 0,00 |
| 2233 | Transferaufwand an Unternehmen (mit Finanzunternehmen) | 29.116,36 | 21.100,00 | 8.016,36 |
| 2234 | Transferaufwand an Haushalte und Organisationen ohne Erwerbscharakter | 115.845,12 | 116.400,00 | -554,88 |
| 2235 | Transferaufwand an das Ausland | 0,00 | 0,00 | 0,00 |
| 2236 | Investitions- und Tilgungszuschüsse zwischen Unternehmungen und Betrieben der Gebietskörperschaft und der Gebietskörperschaft | 0,00 | 0,00 | 0,00 |
| 2237 | Nicht finanzierungswirksamer Transferaufwand | 0,00 | 0,00 | 0,00 |
| **224** | **Finanzaufwand** | **0,00** | **0,00** | **0,00** |
| 2241 | Zinsen aus Finanzschulden, Finanzierungsleasing, Forderungskauf und derivativen Finanzinstrumenten mit Grundgeschäft | 0,00 | 0,00 | 0,00 |
| 2242 | Zinsen und sonstige Aufwendungen aus derivativen Finanzinstrumenten ohne Grundgeschäft | 0,00 | 0,00 | 0,00 |
| 2243 | Gewinnentnahmen von Unternehmungen und marktbestimmten Betrieben der Gebietskörperschaft (innerhalb der Gebietskörperscha | 0,00 | 0,00 | 0,00 |
| 2244 | Sonstiger Finanzaufwand | 0,00 | 0,00 | 0,00 |
| 2245 | Nicht finanzierungswirksamer Finanzaufwand | 0,00 | 0,00 | 0,00 |
| **22** | **Summe Aufwendungen** | **292.121,82** | **274.800,00** | **17.321,82** |
| **SA0** | **Saldo (0) Nettoergebnis (21 - 22)** | **-244.632,24** | **-254.200,00** | **9.567,76** |
| **230** | **Entnahmen von Haushaltsrücklagen** | **6.298,80** | **0,00** | **6.298,80** |
| 2301 | Entnahmen von Haushaltsrücklagen | 6.298,80 | 0,00 | 6.298,80 |
| **240** | **Zuweisung an Haushaltsrücklagen** | **26.891,80** | **0,00** | **26.891,80** |
| 2401 | Zuweisung an Haushaltsrücklagen | 26.891,80 | 0,00 | 26.891,80 |
| **23** | **Summe Haushaltsrücklagen** | **-20.593,00** | **0,00** | **-20.593,00** |
| **SA00** | **Nettoergebnis nach Zuweisung und Entnahmen von Haushaltsrücklagen (Saldo 0 +/- SU23)** | **-265.225,24** | **-254.200,00** | **-11.025,24** |

## Dienstleistungen (Gruppe 8)

| MVAG | Mittelverwendungs- und aufbringungsgruppen (1. und 2. Ebene) | RA 2021 | VA 2021 | RA - VA |
|---|---|---|---|---|
| **211** | **Erträge aus der operativen Verwaltungstätigkeit** | **6.020.170,54** | **5.250.100,00** | **770.070,54** |
| 2111 | Erträge aus eigenen Abgaben | 671.820,81 | 727.200,00 | -55.379,19 |
| 2112 | Erträge aus Ertragsanteilen | 0,00 | 0,00 | 0,00 |
| 2113 | Erträge aus Gebühren | 4.114.880,13 | 3.981.200,00 | 133.680,13 |
| 2114 | Erträge aus Leistungen | 119.182,45 | 168.500,00 | -49.317,55 |
| 2115 | Erträge aus Besitz und wirtschaftlicher Tätigkeit | 91.402,48 | 89.200,00 | 2.202,48 |
| 2116 | Erträge aus Veräußerung und sonstige Erträge | 974.865,46 | 284.000,00 | 690.865,46 |
| 2117 | Nicht finanzierungswirksame operative Erträge | 48.019,21 | 0,00 | 48.019,21 |
| **212** | **Erträge aus Transfers** | **453.016,54** | **456.100,00** | **-3.083,46** |
| 2121 | Transferertrag von Trägern des öffentlichen Rechts | 101.952,32 | 101.500,00 | 452,32 |
| 2122 | Transferertrag von Beteiligungen | 0,00 | 0,00 | 0,00 |
| 2123 | Transferertrag von Unternehmen (mit Finanzunternehmen) | 0,00 | 0,00 | 0,00 |
| 2124 | Transferertrag von Haushalten und Organisationen ohne Erwerbscharakter | 0,00 | 0,00 | 0,00 |
| 2125 | Transferertrag vom Ausland | 0,00 | 0,00 | 0,00 |
| 2126 | Investitions- und Tilgungszuschüsse zwischen Unternehmungen und Betrieben der Gebietskörperschaft und der Gebietskörperschaft | 0,00 | 0,00 | 0,00 |
| 2127 | Nicht finanzierungswirksamer Transferertrag | 351.064,22 | 354.600,00 | -3.535,78 |
| **213** | **Finanzerträge** | **500.000,00** | **500.000,00** | **0,00** |
| 2131 | Erträge aus Zinsen | 0,00 | 0,00 | 0,00 |
| 2132 | Erträge aus Zinsen aus derivativen Finanzinstrumenten ohne Grundgeschäft | 0,00 | 0,00 | 0,00 |
| 2133 | Erträge aus Gewinnentnahmen von marktbestimmten Betrieben | 500.000,00 | 500.000,00 | 0,00 |
| 2134 | Sonstige Finanzerträge | 0,00 | 0,00 | 0,00 |
| 2135 | Erträge aus Dividenden/Gewinnausschüttungen | 0,00 | 0,00 | 0,00 |
| 2136 | Sonstige nicht finanzierungswirksame Finanzerträge | 0,00 | 0,00 | 0,00 |
| **21** | **Summe Erträge** | **6.973.187,08** | **6.206.200,00** | **766.987,08** |
| **221** | **Personalaufwand** | **324.866,98** | **396.700,00** | **-71.833,02** |
| 2211 | Personalaufwand (Bezüge, Nebengeb., Mehrleistungen) | 213.143,49 | 304.800,00 | -91.656,51 |
| 2212 | Gesetzlicher und freiwilliger Sozialaufwand | 61.305,46 | 86.600,00 | -25.294,54 |
| 2213 | Sonstiger Personalaufwand | 0,00 | 0,00 | 0,00 |
| 2214 | Nicht finanzierungswirksamer Personalaufwand | 50.418,03 | 5.300,00 | 45.118,03 |
| **222** | **Sachaufwand (ohne Transferaufwand)** | **5.305.246,89** | **4.589.600,00** | **715.646,89** |
| 2221 | Gebrauchs- und Verbrauchsgüter, Handelswaren | 682.212,78 | 677.900,00 | 4.312,78 |
| 2222 | Verwaltungs- und Betriebsaufwand | 248.984,37 | 246.900,00 | 2.084,37 |
| 2223 | Leasing- und Mietaufwand | 93.700,92 | 97.000,00 | -3.299,08 |
| 2224 | Instandhaltung | 418.986,58 | 384.300,00 | 34.686,58 |
| 2225 | Sonstiger Sachaufwand | 2.702.707,41 | 2.068.600,00 | 634.107,41 |
| 2226 | Nicht finanzierungswirksamer Sachaufwand | 1.158.654,83 | 1.114.900,00 | 43.754,83 |

## Dienstleistungen (Gruppe 8)

| MVAG | Mittelverwendungs- und aufbringungsgruppen (1. und 2. Ebene) | RA 2021 | VA 2021 | RA - VA |
|---|---|---|---|---|
| **223** | **Transferaufwand (laufende Transfers und Kapitaltransfers)** | **1.162.946,32** | **1.043.900,00** | **119.046,32** |
| 2231 | Transferaufwand an Träger des öffentlichen Rechts | 1.155.472,62 | 1.040.000,00 | 115.472,62 |
| 2232 | Transferaufwand an Beteiligungen | 0,00 | 0,00 | 0,00 |
| 2233 | Transferaufwand an Unternehmen (mit Finanzunternehmen) | 0,00 | 0,00 | 0,00 |
| 2234 | Transferaufwand an Haushalte und Organisationen ohne Erwerbscharakter | 7.473,70 | 3.900,00 | 3.573,70 |
| 2235 | Transferaufwand an das Ausland | 0,00 | 0,00 | 0,00 |
| 2236 | Investitions- und Tilgungszuschüsse zwischen Unternehmungen und Betrieben der Gebietskörperschaft und der Gebietskörperschaft | 0,00 | 0,00 | 0,00 |
| 2237 | Nicht finanzierungswirksamer Transferaufwand | 0,00 | 0,00 | 0,00 |
| **224** | **Finanzaufwand** | **40.840,57** | **49.200,00** | **-8.359,43** |
| 2241 | Zinsen aus Finanzschulden, Finanzierungsleasing, Forderungskauf und derivativen Finanzinstrumenten mit Grundgeschäft | 40.840,57 | 49.200,00 | -8.359,43 |
| 2242 | Zinsen und sonstige Aufwendungen aus derivativen Finanzinstrumenten ohne Grundgeschäft | 0,00 | 0,00 | 0,00 |
| 2243 | Gewinnentnahmen von Unternehmungen und marktbestimmten Betrieben der Gebietskörperschaft (innerhalb der Gebietskörperscha | 0,00 | 0,00 | 0,00 |
| 2244 | Sonstiger Finanzaufwand | 0,00 | 0,00 | 0,00 |
| 2245 | Nicht finanzierungswirksamer Finanzaufwand | 0,00 | 0,00 | 0,00 |
| **22** | **Summe Aufwendungen** | **6.833.900,76** | **6.079.400,00** | **754.500,76** |
| **SA0** | **Saldo (0) Nettoergebnis (21 - 22)** | **139.286,32** | **126.800,00** | **12.486,32** |
| **230** | **Entnahmen von Haushaltsrücklagen** | **0,00** | **54.500,00** | **-54.500,00** |
| 2301 | Entnahmen von Haushaltsrücklagen | 0,00 | 54.500,00 | -54.500,00 |
| **240** | **Zuweisung an Haushaltsrücklagen** | **738.045,06** | **74.700,00** | **663.345,06** |
| 2401 | Zuweisung an Haushaltsrücklagen | 738.045,06 | 74.700,00 | 663.345,06 |
| **23** | **Summe Haushaltsrücklagen** | **-738.045,06** | **-20.200,00** | **-717.845,06** |
| **SA00** | **Nettoergebnis nach Zuweisung und Entnahmen von Haushaltsrücklagen (Saldo 0 +/- SU23)** | **-598.758,74** | **106.600,00** | **-705.358,74** |

## Finanzwirtschaft (Gruppe 9)

| MVAG | Mittelverwendungs- und aufbringungsgruppen (1. und 2. Ebene) | RA 2021 | VA 2021 | RA - VA |
|---|---|---|---|---|
| **211** | **Erträge aus der operativen Verwaltungstätigkeit** | **15.714.042,36** | **15.250.100,00** | **463.942,36** |
| 2111 | Erträge aus eigenen Abgaben | 7.197.689,37 | 6.994.800,00 | 202.889,37 |
| 2112 | Erträge aus Ertragsanteilen | 8.256.834,01 | 8.003.100,00 | 253.734,01 |
| 2113 | Erträge aus Gebühren | 0,00 | 0,00 | 0,00 |
| 2114 | Erträge aus Leistungen | 0,00 | 0,00 | 0,00 |
| 2115 | Erträge aus Besitz und wirtschaftlicher Tätigkeit | 0,00 | 0,00 | 0,00 |
| 2116 | Erträge aus Veräußerung und sonstige Erträge | 252.314,51 | 252.200,00 | 114,51 |
| 2117 | Nicht finanzierungswirksame operative Erträge | 7.204,47 | 0,00 | 7.204,47 |
| **212** | **Erträge aus Transfers** | **292.973,00** | **293.000,00** | **-27,00** |
| 2121 | Transferertrag von Trägern des öffentlichen Rechts | 292.973,00 | 293.000,00 | -27,00 |
| 2122 | Transferertrag von Beteiligungen | 0,00 | 0,00 | 0,00 |
| 2123 | Transferertrag von Unternehmen (mit Finanzunternehmen) | 0,00 | 0,00 | 0,00 |
| 2124 | Transferertrag von Haushalten und Organisationen ohne Erwerbscharakter | 0,00 | 0,00 | 0,00 |
| 2125 | Transferertrag vom Ausland | 0,00 | 0,00 | 0,00 |
| 2126 | Investitions- und Tilgungszuschüsse zwischen Unternehmungen und Betrieben der Gebietskörperschaft und der Gebietskörperschaft | 0,00 | 0,00 | 0,00 |
| 2127 | Nicht finanzierungswirksamer Transferertrag | 0,00 | 0,00 | 0,00 |
| **213** | **Finanzerträge** | **12.998,32** | **200,00** | **12.798,32** |
| 2131 | Erträge aus Zinsen | 28,14 | 100,00 | -71,86 |
| 2132 | Erträge aus Zinsen aus derivativen Finanzinstrumenten ohne Grundgeschäft | 0,00 | 0,00 | 0,00 |
| 2133 | Erträge aus Gewinnentnahmen von marktbestimmten Betrieben | 0,00 | 0,00 | 0,00 |
| 2134 | Sonstige Finanzerträge | 0,00 | 0,00 | 0,00 |
| 2135 | Erträge aus Dividenden/Gewinnausschüttungen | 16,00 | 100,00 | -84,00 |
| 2136 | Sonstige nicht finanzierungswirksame Finanzerträge | 12.954,18 | 0,00 | 12.954,18 |
| **21** | **Summe Erträge** | **16.020.013,68** | **15.543.300,00** | **476.713,68** |
| **221** | **Personalaufwand** | **1.052,45** | **1.200,00** | **-147,55** |
| 2211 | Personalaufwand (Bezüge, Nebengeb., Mehrleistungen) | 832,18 | 900,00 | -67,82 |
| 2212 | Gesetzlicher und freiwilliger Sozialaufwand | 220,27 | 300,00 | -79,73 |
| 2213 | Sonstiger Personalaufwand | 0,00 | 0,00 | 0,00 |
| 2214 | Nicht finanzierungswirksamer Personalaufwand | 0,00 | 0,00 | 0,00 |
| **222** | **Sachaufwand (ohne Transferaufwand)** | **1.112.193,08** | **1.115.400,00** | **-3.206,92** |
| 2221 | Gebrauchs- und Verbrauchsgüter, Handelswaren | 0,00 | 0,00 | 0,00 |
| 2222 | Verwaltungs- und Betriebsaufwand | 0,00 | 0,00 | 0,00 |
| 2223 | Leasing- und Mietaufwand | 0,00 | 0,00 | 0,00 |
| 2224 | Instandhaltung | 0,00 | 0,00 | 0,00 |
| 2225 | Sonstiger Sachaufwand | 1.111.573,55 | 1.110.600,00 | 973,55 |
| 2226 | Nicht finanzierungswirksamer Sachaufwand | 619,53 | 4.800,00 | -4.180,47 |

## Finanzwirtschaft (Gruppe 9)

| MVAG | Mittelverwendungs- und aufbringungsgruppen (1. und 2. Ebene) | RA 2021 | VA 2021 | RA - VA |
|---|---|---|---|---|
| **223** | **Transferaufwand (laufende Transfers und Kapitaltransfers)** | **1.021.426,41** | **986.400,00** | **35.026,41** |
| 2231 | Transferaufwand an Träger des öffentlichen Rechts | 1.021.426,41 | 986.400,00 | 35.026,41 |
| 2232 | Transferaufwand an Beteiligungen | 0,00 | 0,00 | 0,00 |
| 2233 | Transferaufwand an Unternehmen (mit Finanzunternehmen) | 0,00 | 0,00 | 0,00 |
| 2234 | Transferaufwand an Haushalte und Organisationen ohne Erwerbscharakter | 0,00 | 0,00 | 0,00 |
| 2235 | Transferaufwand an das Ausland | 0,00 | 0,00 | 0,00 |
| 2236 | Investitions- und Tilgungszuschüsse zwischen Unternehmungen und Betrieben der Gebietskörperschaft und der Gebietskörperschaft | 0,00 | 0,00 | 0,00 |
| 2237 | Nicht finanzierungswirksamer Transferaufwand | 0,00 | 0,00 | 0,00 |
| **224** | **Finanzaufwand** | **27.603,87** | **19.600,00** | **8.003,87** |
| 2241 | Zinsen aus Finanzschulden, Finanzierungsleasing, Forderungskauf und derivativen Finanzinstrumenten mit Grundgeschäft | 956,38 | 2.000,00 | -1.043,62 |
| 2242 | Zinsen und sonstige Aufwendungen aus derivativen Finanzinstrumenten ohne Grundgeschäft | 0,00 | 0,00 | 0,00 |
| 2243 | Gewinnentnahmen von Unternehmungen und marktbestimmten Betrieben der Gebietskörperschaft (innerhalb der Gebietskörperscha | 0,00 | 0,00 | 0,00 |
| 2244 | Sonstiger Finanzaufwand | 20.918,97 | 17.600,00 | 3.318,97 |
| 2245 | Nicht finanzierungswirksamer Finanzaufwand | 5.728,52 | 0,00 | 5.728,52 |
| **22** | **Summe Aufwendungen** | **2.162.275,81** | **2.122.600,00** | **39.675,81** |
| **SA0** | **Saldo (0) Nettoergebnis (21 - 22)** | **13.857.737,87** | **13.420.700,00** | **437.037,87** |
| **230** | **Entnahmen von Haushaltsrücklagen** | **1.607.651,67** | **1.629.100,00** | **-21.448,33** |
| 2301 | Entnahmen von Haushaltsrücklagen | 1.607.651,67 | 1.629.100,00 | -21.448,33 |
| **240** | **Zuweisung an Haushaltsrücklagen** | **1.904.151,30** | **1.935.000,00** | **-30.848,70** |
| 2401 | Zuweisung an Haushaltsrücklagen | 1.904.151,30 | 1.935.000,00 | -30.848,70 |
| **23** | **Summe Haushaltsrücklagen** | **-296.499,63** | **-305.900,00** | **9.400,37** |
| **SA00** | **Nettoergebnis nach Zuweisung und Entnahmen von Haushaltsrücklagen (Saldo 0 +/- SU23)** | **13.561.238,24** | **13.114.800,00** | **446.438,24** |

# Finanzierungshaushalt Bereichsbudget 1. und 2. Ebene
(Anlage 1b)

## Vertretungskörper und allgemeine Verwaltung (Gruppe 0)

| MVAG | Mittelverwendungs- und aufbringungsgruppen (1. und 2. Ebene) | RA 2021 | VA 2021 | RA - VA |
|---|---|---|---|---|
| **311** | **Einzahlungen aus der operativen Verwaltungstätigkeit** | **364.836,03** | **318.500,00** | **46.336,03** |
| 3111 | Einzahlungen aus eigenen Abgaben | 0,00 | 0,00 | 0,00 |
| 3112 | Einzahlungen aus Ertragsanteilen | 0,00 | 0,00 | 0,00 |
| 3113 | Einzahlungen aus Gebühren | 0,00 | 0,00 | 0,00 |
| 3114 | Einzahlungen aus Leistungen | 320.738,51 | 278.400,00 | 42.338,51 |
| 3115 | Einzahlungen aus Besitz und wirtschaftlicher Tätigkeit | 5.871,00 | 2.000,00 | 3.871,00 |
| 3116 | Einzahlungen aus Veräußerung von geringwertigen Wirtschaftsgütern (GWG) und sonstige Einzahlungen | 38.226,52 | 38.100,00 | 126,52 |
| **312** | **Einzahlungen aus Transfers (ohne Kapitaltransfers)** | **187.134,80** | **180.500,00** | **6.634,80** |
| 3121 | Transferzahlungen von Trägern des öffentlichen Rechts | 151.523,20 | 154.100,00 | -2.576,80 |
| 3122 | Transferzahlungen von Beteiligungen | 0,00 | 0,00 | 0,00 |
| 3123 | Transferzahlungen von Unternehmen (inkl. Finanzunternehmen) | 0,00 | 0,00 | 0,00 |
| 3124 | Transferzahlungen von Haushalte und Organisationen ohne Erwerbscharakter | 35.611,60 | 26.400,00 | 9.211,60 |
| 3125 | Transferzahlungen vom Ausland | 0,00 | 0,00 | 0,00 |
| 3126 | Investitions- und Tilgungszuschüsse zwischen Unternehmungen und Betrieben der Gebietskörperschaft und der Gebietskörperschaft | 0,00 | 0,00 | 0,00 |
| **313** | **Einzahlungen aus Finanzerträgen** | **0,00** | **0,00** | **0,00** |
| 3131 | Einzahlungen aus Zinserträgen | 0,00 | 0,00 | 0,00 |
| 3133 | Einzahlungen aus Gewinnentnahmen von marktbestimmten Betrieben | 0,00 | 0,00 | 0,00 |
| 3134 | Sonstige Einzahlungen aus Finanzerträgen | 0,00 | 0,00 | 0,00 |
| 3135 | Einzahlungen aus Dividenden/Gewinnausschüttungen | 0,00 | 0,00 | 0,00 |
| **31** | **Summe Einzahlungen operative Gebarung** | **551.970,83** | **499.000,00** | **52.970,83** |
| **321** | **Auszahlungen aus Personalaufwand** | **1.393.882,15** | **1.380.100,00** | **13.782,15** |
| 3211 | Auszahlungen für Personalaufwand Bezüge, Nebengebühren, und Mehrleistungsvergütungen) | 1.068.830,49 | 1.057.900,00 | 10.930,49 |
| 3212 | Auszahlungen für gesetzliche und freiwillige Sozialaufwendungen | 316.765,77 | 313.100,00 | 3.665,77 |
| 3213 | Auszahlungen aus sonstigem Personalaufwand | 8.285,89 | 9.100,00 | -814,11 |
| **322** | **Auszahlungen aus Sachaufwand (ohne Transferaufwand)** | **571.549,83** | **661.600,00** | **-90.050,17** |
| 3221 | Auszahlungen für Gebrauchs- und Verbrauchsgüter, Handelswaren | 46.926,66 | 52.700,00 | -5.773,34 |
| 3222 | Auszahlungen für Verwaltungs- und Betriebsaufwand | 76.966,73 | 131.500,00 | -54.533,27 |
| 3223 | Auszahlungen für Leasing- und Mietaufwand | 13.469,69 | 14.000,00 | -530,31 |
| 3224 | Auszahlungen für Instandhaltung | 8.377,17 | 10.800,00 | -2.422,83 |
| 3225 | Sonstige Auszahlungen aus Sachaufwand | 425.809,58 | 452.600,00 | -26.790,42 |
| **323** | **Auszahlungen aus Transfers (ohne Kapitaltransfers)** | **442.959,48** | **439.100,00** | **3.859,48** |
| 3231 | Transferzahlungen an Träger des öffentlichen Rechts | 432.432,74 | 428.300,00 | 4.132,74 |
| 3232 | Transferzahlungen an Beteiligungen | 0,00 | 0,00 | 0,00 |
| 3233 | Transferzahlungen an Unternehmen (inkl. Finanzunternehmen) | 10.045,56 | 10.000,00 | 45,56 |

## Vertretungskörper und allgemeine Verwaltung (Gruppe 0)

| MVAG | Mittelverwendungs- und aufbringungsgruppen (1. und 2. Ebene) | RA 2021 | VA 2021 | RA - VA |
|---|---|---|---|---|
| 3234 | Transferzahlungen an Haushalte und Organisationen ohne Erwerbscharakter | 481,18 | 800,00 | -318,82 |
| 3235 | Transferzahlungen an das Ausland | 0,00 | 0,00 | 0,00 |
| 3236 | Investitions- und Tilgungszuschüsse zwischen Unternehmungen und Betrieben der Gebietskörperschaft und der Gebietskörperschaft | 0,00 | 0,00 | 0,00 |
| **324** | **Auszahlungen aus Finanzaufwand** | **316,80** | **300,00** | **16,80** |
| 3241 | Auszahlungen für Zinsaufwand, für Finanzierungsleasing, für Forderungskauf, für Finanzschulden und derivative Finanzinstrumente m | 316,80 | 300,00 | 16,80 |
| 3242 | Auszahlungen für Zinsen aus derivativen Finanzinstrumenten ohne Grundgeschäft | 0,00 | 0,00 | 0,00 |
| 3243 | Auszahlung aus Gewinnentnahmen von marktbestimmten Betrieben | 0,00 | 0,00 | 0,00 |
| 3244 | Sonstige Auszahlungen aus Finanzaufwendungen | 0,00 | 0,00 | 0,00 |
| **32** | **Summe Auszahlungen operative Gebarung** | **2.408.708,26** | **2.481.100,00** | **-72.391,74** |
| **SA1** | **Saldo (1) Geldfluss aus der Operativen Gebarung (31 – 32)** | **-1.856.737,43** | **-1.982.100,00** | **125.362,57** |
| **331** | **Einzahlungen aus der Investitionstätigkeit** | **4.583,33** | **4.600,00** | **-16,67** |
| 3311 | Einzahlungen aus der Veräußerung von immateriellem Vermögen | 0,00 | 0,00 | 0,00 |
| 3312 | Einzahlungen aus der Veräußerung von Grundstücken und Grundstückeinrichtungen | 0,00 | 0,00 | 0,00 |
| 3313 | Einzahlungen aus der Veräußerung von Gebäuden und Bauten | 0,00 | 0,00 | 0,00 |
| 3314 | Einzahlungen aus der Veräußerung von technischen Anlagen, Fahrzeuge und Maschinen | 4.583,33 | 4.600,00 | -16,67 |
| 3315 | Einzahlungen aus der Veräußerung von Amts-, Betriebs- und Geschäftsausstattung | 0,00 | 0,00 | 0,00 |
| 3316 | Einzahlungen aus der Veräußerung von Kulturgütern | 0,00 | 0,00 | 0,00 |
| 3317 | Einzahlungen aus der Veräußerung von Beteiligungen | 0,00 | 0,00 | 0,00 |
| **332** | **Einzahlungen aus der Rückzahlung von Darlehen sowie gewährten Vorschüssen** | **1.635,84** | **2.100,00** | **-464,16** |
| 3321 | Einzahlungen aus Darlehen an Träger des öffentlichen Rechts | 0,00 | 0,00 | 0,00 |
| 3322 | Einzahlungen aus Darlehen an Beteiligungen | 0,00 | 0,00 | 0,00 |
| 3323 | Einzahlungen aus Darlehen an Unternehmen und Haushalte | 0,00 | 0,00 | 0,00 |
| 3325 | Einzahlungen aus Vorschüssen und Anzahlungen | 1.635,84 | 2.100,00 | -464,16 |
| **333** | **Einzahlungen aus Kapitaltransfers** | **0,00** | **0,00** | **0,00** |
| 3331 | Kapitaltransferzahlungen von Trägern des öffentlichen Rechts | 0,00 | 0,00 | 0,00 |
| 3332 | Kapitaltransferzahlungen von Beteiligungen | 0,00 | 0,00 | 0,00 |
| 3333 | Kapitaltransferzahlungen von Unternehmen | 0,00 | 0,00 | 0,00 |
| 3334 | Kapitaltransferzahlungen von Haushalten und Organisationen ohne Erwerbscharakter | 0,00 | 0,00 | 0,00 |
| 3335 | Kapitaltransferzahlungen vom Ausland | 0,00 | 0,00 | 0,00 |
| **33** | **Summe Einzahlungen investive Gebarung** | **6.219,17** | **6.700,00** | **-480,83** |
| **341** | **Auszahlungen aus der Investitionstätigkeit** | **51.992,93** | **57.600,00** | **-5.607,07** |
| 3411 | Auszahlungen für den Erwerb von immateriellem Vermögen | 5.196,26 | 5.200,00 | -3,74 |

## Vertretungskörper und allgemeine Verwaltung (Gruppe 0)

| MVAG | Mittelverwendungs- und aufbringungsgruppen (1. und 2. Ebene) | RA 2021 | VA 2021 | RA - VA |
|---|---|---|---|---|
| 3412 | Auszahlungen für den Erwerb von Grundstücken und Grundstückseinrichtungen | 0,00 | 0,00 | 0,00 |
| 3413 | Auszahlungen für den Erwerb von Gebäuden und Bauten | 0,00 | 0,00 | 0,00 |
| 3414 | Auszahlungen für den Erwerb von technischen Anlagen, Fahrzeuge und Maschinen | 23.448,95 | 23.500,00 | -51,05 |
| 3415 | Auszahlungen für den Erwerb von Amts-, Betriebs- und Geschäftsausstattung | 23.347,72 | 28.900,00 | -5.552,28 |
| 3416 | Auszahlungen für den Erwerb von Kulturgütern | 0,00 | 0,00 | 0,00 |
| 3417 | Auszahlungen für den Erwerb von Beteiligungen | 0,00 | 0,00 | 0,00 |
| **342** | **Auszahlungen von gewährten Darlehen sowie gewährten Vorschüssen** | **0,00** | **0,00** | **0,00** |
| 3421 | Auszahlung von Darlehen an Träger des öffentlichen Rechts | 0,00 | 0,00 | 0,00 |
| 3422 | Auszahlung von Darlehen an Beteiligungen | 0,00 | 0,00 | 0,00 |
| 3423 | Auszahlung von Darlehen an Unternehmen und Haushalte | 0,00 | 0,00 | 0,00 |
| 3425 | Auszahlungen von Vorschüssen und Anzahlungen | 0,00 | 0,00 | 0,00 |
| **343** | **Auszahlungen aus Kapitaltransfers** | **2.500,00** | **2.500,00** | **0,00** |
| 3431 | Kapitaltransferzahlungen an Träger des öffentlichen Rechts | 0,00 | 0,00 | 0,00 |
| 3432 | Kapitaltransferzahlungen an Beteiligungen | 0,00 | 0,00 | 0,00 |
| 3433 | Kapitaltransferzahlungen an Unternehmen (Finanzunternehmen) | 0,00 | 0,00 | 0,00 |
| 3434 | Kapitaltransferzahlungen an Haushalte und Organisationen ohne Erwerbscharakter | 2.500,00 | 2.500,00 | 0,00 |
| 3435 | Kapitaltransferzahlungen an das Ausland | 0,00 | 0,00 | 0,00 |
| **34** | **Summe Auszahlungen investive Gebarung** | **54.492,93** | **60.100,00** | **-5.607,07** |
| **SA2** | **Saldo (2) Geldfluss aus der Investiven Gebarung (33 – 34)** | **-48.273,76** | **-53.400,00** | **5.126,24** |
| **SA3** | **Saldo (3) Nettofinanzierungssaldo (Saldo 1 + Saldo 2)** | **-1.905.011,19** | **-2.035.500,00** | **130.488,81** |
| **351** | **Einzahlungen aus der Aufnahme von Finanzschulden** | **0,00** | **0,00** | **0,00** |
| 3511 | Einzahlungen aus empfangenen Darlehen von öffentlichen Körperschaften und Rechtsträgern | 0,00 | 0,00 | 0,00 |
| 3512 | Einzahlungen aus empfangenen Darlehen von Beteiligungen | 0,00 | 0,00 | 0,00 |
| 3513 | Einzahlungen aus empfangenen Darlehen von Unternehmen und privaten Haushalten | 0,00 | 0,00 | 0,00 |
| 3514 | Einzahlungen aus Finanzschulden (Finanzunternehmen) | 0,00 | 0,00 | 0,00 |
| **353** | **Einzahlungen infolge eines Kapitaltausch bei derivativen Finanzinstrumenten mit Grundgeschäft** | **0,00** | **0,00** | **0,00** |
| 3530 | Einzahlungen infolge eines Kapitaltausch bei derivativen Finanzinstrumenten mit Grundgeschäft | 0,00 | 0,00 | 0,00 |
| **355** | **Einzahlungen aus dem Abgang von Finanzinstrumenten** | **0,00** | **0,00** | **0,00** |
| 3550 | Einzahlungen aus dem Abgang von Finanzinstrumenten | 0,00 | 0,00 | 0,00 |
| **35** | **Summe Einzahlungen aus der Finanzierungstätigkeit** | **0,00** | **0,00** | **0,00** |
| **361** | **Auszahlungen aus der Tilgung von Finanzschulden** | **6.803,20** | **6.900,00** | **-96,80** |

## Vertretungskörper und allgemeine Verwaltung (Gruppe 0)

| MVAG | Mittelverwendungs- und aufbringungsgruppen (1. und 2. Ebene) | RA 2021 | VA 2021 | RA - VA |
|---|---|---|---|---|
| 3611 | Auszahlungen aus empfangenen Darlehen von öffentlichen Körperschaften und Rechtsträgern | 0,00 | 0,00 | 0,00 |
| 3612 | Auszahlungen aus empfangenen Darlehen von Beteiligungen | 0,00 | 0,00 | 0,00 |
| 3613 | Auszahlungen aus empfangenen Darlehen von Unternehmen und privaten Haushalten | 0,00 | 0,00 | 0,00 |
| 3614 | Auszahlungen aus Finanzschulden | 6.803,20 | 6.900,00 | -96,80 |
| 3615 | Auszahlung aus der Rückzahlung von Leasingverbindlichkeiten | 0,00 | 0,00 | 0,00 |
| **363** | **Auszahlungen infolge eines Kapitaltausch bei derivativen Finanzinstrumenten mit Grundgeschäft** | **0,00** | **0,00** | **0,00** |
| 3630 | Auszahlungen infolge eines Kapitaltausch bei derivativen Finanzinstrumenten mit Grundgeschäft | 0,00 | 0,00 | 0,00 |
| **365** | **Auszahlungen für den Erwerb von Finanzinstrumenten** | **6.885,18** | **0,00** | **6.885,18** |
| 3650 | Auszahlungen für den Erwerb von Finanzinstrumenten | 6.885,18 | 0,00 | 6.885,18 |
| **36** | **Summe Auszahlungen aus der Finanzierungstätigkeit** | **13.688,38** | **6.900,00** | **6.788,38** |
| **SA4** | **Saldo (4) Geldfluss aus der Finanzierungstätigkeit (35 – 36)** | **-13.688,38** | **-6.900,00** | **-6.788,38** |
| **SA5** | **Saldo (5) Geldfluss aus der voranschlagswirksamen Gebarung (Saldo 3 + Saldo 4)** | **-1.918.699,57** | **-2.042.400,00** | **123.700,43** |

## Öffentliche Ordnung und Sicherheit (Gruppe 1)

| MVAG | Mittelverwendungs- und aufbringungsgruppen (1. und 2. Ebene) | RA 2021 | VA 2021 | RA - VA |
|---|---|---|---|---|
| **311** | **Einzahlungen aus der operativen Verwaltungstätigkeit** | **245.877,95** | **254.600,00** | **-8.722,05** |
| 3111 | Einzahlungen aus eigenen Abgaben | 0,00 | 0,00 | 0,00 |
| 3112 | Einzahlungen aus Ertragsanteilen | 0,00 | 0,00 | 0,00 |
| 3113 | Einzahlungen aus Gebühren | 0,00 | 0,00 | 0,00 |
| 3114 | Einzahlungen aus Leistungen | 7.588,86 | 6.000,00 | 1.588,86 |
| 3115 | Einzahlungen aus Besitz und wirtschaftlicher Tätigkeit | 0,00 | 0,00 | 0,00 |
| 3116 | Einzahlungen aus Veräußerung von geringwertigen Wirtschaftsgütern (GWG) und sonstige Einzahlungen | 238.289,09 | 248.600,00 | -10.310,91 |
| **312** | **Einzahlungen aus Transfers (ohne Kapitaltransfers)** | **0,00** | **0,00** | **0,00** |
| 3121 | Transferzahlungen von Trägern des öffentlichen Rechts | 0,00 | 0,00 | 0,00 |
| 3122 | Transferzahlungen von Beteiligungen | 0,00 | 0,00 | 0,00 |
| 3123 | Transferzahlungen von Unternehmen (inkl. Finanzunternehmen) | 0,00 | 0,00 | 0,00 |
| 3124 | Transferzahlungen von Haushalte und Organisationen ohne Erwerbscharakter | 0,00 | 0,00 | 0,00 |
| 3125 | Transferzahlungen vom Ausland | 0,00 | 0,00 | 0,00 |
| 3126 | Investitions- und Tilgungszuschüsse zwischen Unternehmungen und Betrieben der Gebietskörperschaft und der Gebietskörperschaft | 0,00 | 0,00 | 0,00 |
| **313** | **Einzahlungen aus Finanzerträgen** | **0,00** | **0,00** | **0,00** |
| 3131 | Einzahlungen aus Zinserträgen | 0,00 | 0,00 | 0,00 |
| 3133 | Einzahlungen aus Gewinnentnahmen von marktbestimmten Betrieben | 0,00 | 0,00 | 0,00 |
| 3134 | Sonstige Einzahlungen aus Finanzerträgen | 0,00 | 0,00 | 0,00 |
| 3135 | Einzahlungen aus Dividenden/Gewinnausschüttungen | 0,00 | 0,00 | 0,00 |
| **31** | **Summe Einzahlungen operative Gebarung** | **245.877,95** | **254.600,00** | **-8.722,05** |
| **321** | **Auszahlungen aus Personalaufwand** | **4.472,94** | **4.600,00** | **-127,06** |
| 3211 | Auszahlungen für Personalaufwand Bezüge, Nebengebühren, und Mehrleistungsvergütungen) | 3.578,92 | 3.700,00 | -121,08 |
| 3212 | Auszahlungen für gesetzliche und freiwillige Sozialaufwendungen | 894,02 | 900,00 | -5,98 |
| 3213 | Auszahlungen aus sonstigem Personalaufwand | 0,00 | 0,00 | 0,00 |
| **322** | **Auszahlungen aus Sachaufwand (ohne Transferaufwand)** | **63.402,83** | **61.500,00** | **1.902,83** |
| 3221 | Auszahlungen für Gebrauchs- und Verbrauchsgüter, Handelswaren | 5.341,53 | 1.900,00 | 3.441,53 |
| 3222 | Auszahlungen für Verwaltungs- und Betriebsaufwand | 14.361,33 | 12.700,00 | 1.661,33 |
| 3223 | Auszahlungen für Leasing- und Mietaufwand | 262,41 | 600,00 | -337,59 |
| 3224 | Auszahlungen für Instandhaltung | 14.730,36 | 15.600,00 | -869,64 |
| 3225 | Sonstige Auszahlungen aus Sachaufwand | 28.707,20 | 30.700,00 | -1.992,80 |
| **323** | **Auszahlungen aus Transfers (ohne Kapitaltransfers)** | **88.240,37** | **121.700,00** | **-33.459,63** |
| 3231 | Transferzahlungen an Träger des öffentlichen Rechts | 86.740,29 | 118.800,00 | -32.059,71 |
| 3232 | Transferzahlungen an Beteiligungen | 0,00 | 0,00 | 0,00 |
| 3233 | Transferzahlungen an Unternehmen (inkl. Finanzunternehmen) | 0,00 | 0,00 | 0,00 |

## Öffentliche Ordnung und Sicherheit (Gruppe 1)

| MVAG | Mittelverwendungs- und aufbringungsgruppen (1. und 2. Ebene) | RA 2021 | VA 2021 | RA - VA |
|---|---|---|---|---|
| 3234 | Transferzahlungen an Haushalte und Organisationen ohne Erwerbscharakter | 1.500,08 | 2.900,00 | -1.399,92 |
| 3235 | Transferzahlungen an das Ausland | 0,00 | 0,00 | 0,00 |
| 3236 | Investitions- und Tilgungszuschüsse zwischen Unternehmungen und Betrieben der Gebietskörperschaft und der Gebietskörperschaft | 0,00 | 0,00 | 0,00 |
| **324** | **Auszahlungen aus Finanzaufwand** | **5.940,66** | **5.200,00** | **740,66** |
| 3241 | Auszahlungen für Zinsaufwand, für Finanzierungsleasing, für Forderungskauf, für Finanzschulden und derivative Finanzinstrumente m | 5.940,66 | 5.200,00 | 740,66 |
| 3242 | Auszahlungen für Zinsen aus derivativen Finanzinstrumenten ohne Grundgeschäft | 0,00 | 0,00 | 0,00 |
| 3243 | Auszahlung aus Gewinnentnahmen von marktbestimmten Betrieben | 0,00 | 0,00 | 0,00 |
| 3244 | Sonstige Auszahlungen aus Finanzaufwendungen | 0,00 | 0,00 | 0,00 |
| **32** | **Summe Auszahlungen operative Gebarung** | **162.056,80** | **193.000,00** | **-30.943,20** |
| **SA1** | **Saldo (1) Geldfluss aus der Operativen Gebarung (31 – 32)** | **83.821,15** | **61.600,00** | **22.221,15** |
| **331** | **Einzahlungen aus der Investitionstätigkeit** | **15.000,00** | **15.000,00** | **0,00** |
| 3311 | Einzahlungen aus der Veräußerung von immateriellem Vermögen | 0,00 | 0,00 | 0,00 |
| 3312 | Einzahlungen aus der Veräußerung von Grundstücken und Grundstückeinrichtungen | 0,00 | 0,00 | 0,00 |
| 3313 | Einzahlungen aus der Veräußerung von Gebäuden und Bauten | 0,00 | 0,00 | 0,00 |
| 3314 | Einzahlungen aus der Veräußerung von technischen Anlagen, Fahrzeuge und Maschinen | 15.000,00 | 15.000,00 | 0,00 |
| 3315 | Einzahlungen aus der Veräußerung von Amts-, Betriebs- und Geschäftsausstattung | 0,00 | 0,00 | 0,00 |
| 3316 | Einzahlungen aus der Veräußerung von Kulturgütern | 0,00 | 0,00 | 0,00 |
| 3317 | Einzahlungen aus der Veräußerung von Beteiligungen | 0,00 | 0,00 | 0,00 |
| **332** | **Einzahlungen aus der Rückzahlung von Darlehen sowie gewährten Vorschüssen** | **0,00** | **0,00** | **0,00** |
| 3321 | Einzahlungen aus Darlehen an Träger des öffentlichen Rechts | 0,00 | 0,00 | 0,00 |
| 3322 | Einzahlungen aus Darlehen an Beteiligungen | 0,00 | 0,00 | 0,00 |
| 3323 | Einzahlungen aus Darlehen an Unternehmen und Haushalte | 0,00 | 0,00 | 0,00 |
| 3325 | Einzahlungen aus Vorschüssen und Anzahlungen | 0,00 | 0,00 | 0,00 |
| **333** | **Einzahlungen aus Kapitaltransfers** | **201.513,57** | **217.900,00** | **-16.386,43** |
| 3331 | Kapitaltransferzahlungen von Trägern des öffentlichen Rechts | 201.513,57 | 217.900,00 | -16.386,43 |
| 3332 | Kapitaltransferzahlungen von Beteiligungen | 0,00 | 0,00 | 0,00 |
| 3333 | Kapitaltransferzahlungen von Unternehmen | 0,00 | 0,00 | 0,00 |
| 3334 | Kapitaltransferzahlungen von Haushalten und Organisationen ohne Erwerbscharakter | 0,00 | 0,00 | 0,00 |
| 3335 | Kapitaltransferzahlungen vom Ausland | 0,00 | 0,00 | 0,00 |
| **33** | **Summe Einzahlungen investive Gebarung** | **216.513,57** | **232.900,00** | **-16.386,43** |
| **341** | **Auszahlungen aus der Investitionstätigkeit** | **555.623,53** | **522.700,00** | **32.923,53** |
| 3411 | Auszahlungen für den Erwerb von immateriellem Vermögen | 0,00 | 0,00 | 0,00 |

## Öffentliche Ordnung und Sicherheit (Gruppe 1)

| MVAG | Mittelverwendungs- und aufbringungsgruppen (1. und 2. Ebene) | RA 2021 | VA 2021 | RA - VA |
|---|---|---|---|---|
| 3412 | Auszahlungen für den Erwerb von Grundstücken und Grundstückseinrichtungen | 164.091,78 | 189.100,00 | -25.008,22 |
| 3413 | Auszahlungen für den Erwerb von Gebäuden und Bauten | 0,00 | 0,00 | 0,00 |
| 3414 | Auszahlungen für den Erwerb von technischen Anlagen, Fahrzeuge und Maschinen | 361.312,04 | 333.600,00 | 27.712,04 |
| 3415 | Auszahlungen für den Erwerb von Amts-, Betriebs- und Geschäftsausstattung | 30.219,71 | 0,00 | 30.219,71 |
| 3416 | Auszahlungen für den Erwerb von Kulturgütern | 0,00 | 0,00 | 0,00 |
| 3417 | Auszahlungen für den Erwerb von Beteiligungen | 0,00 | 0,00 | 0,00 |
| **342** | **Auszahlungen von gewährten Darlehen sowie gewährten Vorschüssen** | **0,00** | **0,00** | **0,00** |
| 3421 | Auszahlung von Darlehen an Träger des öffentlichen Rechts | 0,00 | 0,00 | 0,00 |
| 3422 | Auszahlung von Darlehen an Beteiligungen | 0,00 | 0,00 | 0,00 |
| 3423 | Auszahlung von Darlehen an Unternehmen und Haushalte | 0,00 | 0,00 | 0,00 |
| 3425 | Auszahlungen von Vorschüssen und Anzahlungen | 0,00 | 0,00 | 0,00 |
| **343** | **Auszahlungen aus Kapitaltransfers** | **0,00** | **0,00** | **0,00** |
| 3431 | Kapitaltransferzahlungen an Träger des öffentlichen Rechts | 0,00 | 0,00 | 0,00 |
| 3432 | Kapitaltransferzahlungen an Beteiligungen | 0,00 | 0,00 | 0,00 |
| 3433 | Kapitaltransferzahlungen an Unternehmen (Finanzunternehmen) | 0,00 | 0,00 | 0,00 |
| 3434 | Kapitaltransferzahlungen an Haushalte und Organisationen ohne Erwerbscharakter | 0,00 | 0,00 | 0,00 |
| 3435 | Kapitaltransferzahlungen an das Ausland | 0,00 | 0,00 | 0,00 |
| **34** | **Summe Auszahlungen investive Gebarung** | **555.623,53** | **522.700,00** | **32.923,53** |
| **SA2** | **Saldo (2) Geldfluss aus der Investiven Gebarung (33 – 34)** | **-339.109,96** | **-289.800,00** | **-49.309,96** |
| **SA3** | **Saldo (3) Nettofinanzierungssaldo (Saldo 1 + Saldo 2)** | **-255.288,81** | **-228.200,00** | **-27.088,81** |
| **351** | **Einzahlungen aus der Aufnahme von Finanzschulden** | **0,00** | **0,00** | **0,00** |
| 3511 | Einzahlungen aus empfangenen Darlehen von öffentlichen Körperschaften und Rechtsträgern | 0,00 | 0,00 | 0,00 |
| 3512 | Einzahlungen aus empfangenen Darlehen von Beteiligungen | 0,00 | 0,00 | 0,00 |
| 3513 | Einzahlungen aus empfangenen Darlehen von Unternehmen und privaten Haushalten | 0,00 | 0,00 | 0,00 |
| 3514 | Einzahlungen aus Finanzschulden (Finanzunternehmen) | 0,00 | 0,00 | 0,00 |
| **353** | **Einzahlungen infolge eines Kapitaltausch bei derivativen Finanzinstrumenten mit Grundgeschäft** | **0,00** | **0,00** | **0,00** |
| 3530 | Einzahlungen infolge eines Kapitaltausch bei derivativen Finanzinstrumenten mit Grundgeschäft | 0,00 | 0,00 | 0,00 |
| **355** | **Einzahlungen aus dem Abgang von Finanzinstrumenten** | **0,00** | **0,00** | **0,00** |
| 3550 | Einzahlungen aus dem Abgang von Finanzinstrumenten | 0,00 | 0,00 | 0,00 |
| **35** | **Summe Einzahlungen aus der Finanzierungstätigkeit** | **0,00** | **0,00** | **0,00** |
| **361** | **Auszahlungen aus der Tilgung von Finanzschulden** | **52.828,61** | **53.400,00** | **-571,39** |

## Öffentliche Ordnung und Sicherheit (Gruppe 1)

| MVAG | Mittelverwendungs- und aufbringungsgruppen (1. und 2. Ebene) | RA 2021 | VA 2021 | RA - VA |
|---|---|---|---|---|
| 3611 | Auszahlungen aus empfangenen Darlehen von öffentlichen Körperschaften und Rechtsträgern | 0,00 | 0,00 | 0,00 |
| 3612 | Auszahlungen aus empfangenen Darlehen von Beteiligungen | 0,00 | 0,00 | 0,00 |
| 3613 | Auszahlungen aus empfangenen Darlehen von Unternehmen und privaten Haushalten | 0,00 | 0,00 | 0,00 |
| 3614 | Auszahlungen aus Finanzschulden | 52.828,61 | 53.400,00 | -571,39 |
| 3615 | Auszahlung aus der Rückzahlung von Leasingverbindlichkeiten | 0,00 | 0,00 | 0,00 |
| **363** | **Auszahlungen infolge eines Kapitaltausch bei derivativen Finanzinstrumenten mit Grundgeschäft** | **0,00** | **0,00** | **0,00** |
| 3630 | Auszahlungen infolge eines Kapitaltausch bei derivativen Finanzinstrumenten mit Grundgeschäft | 0,00 | 0,00 | 0,00 |
| **365** | **Auszahlungen für den Erwerb von Finanzinstrumenten** | **0,00** | **0,00** | **0,00** |
| 3650 | Auszahlungen für den Erwerb von Finanzinstrumenten | 0,00 | 0,00 | 0,00 |
| **36** | **Summe Auszahlungen aus der Finanzierungstätigkeit** | **52.828,61** | **53.400,00** | **-571,39** |
| **SA4** | **Saldo (4) Geldfluss aus der Finanzierungstätigkeit (35 – 36)** | **-52.828,61** | **-53.400,00** | **571,39** |
| **SA5** | **Saldo (5) Geldfluss aus der voranschlagswirksamen Gebarung (Saldo 3 + Saldo 4)** | **-308.117,42** | **-281.600,00** | **-26.517,42** |

## Unterricht, Erziehung, Sport und Wissenschaft (Gruppe 2)

| MVAG | Mittelverwendungs- und aufbringungsgruppen (1. und 2. Ebene) | RA 2021 | VA 2021 | RA - VA |
|---|---|---|---|---|
| **311** | **Einzahlungen aus der operativen Verwaltungstätigkeit** | **1.384.196,20** | **1.378.200,00** | **5.996,20** |
| 3111 | Einzahlungen aus eigenen Abgaben | 0,00 | 0,00 | 0,00 |
| 3112 | Einzahlungen aus Ertragsanteilen | 0,00 | 0,00 | 0,00 |
| 3113 | Einzahlungen aus Gebühren | 0,00 | 0,00 | 0,00 |
| 3114 | Einzahlungen aus Leistungen | 519.289,22 | 507.700,00 | 11.589,22 |
| 3115 | Einzahlungen aus Besitz und wirtschaftlicher Tätigkeit | 33.739,75 | 35.200,00 | -1.460,25 |
| 3116 | Einzahlungen aus Veräußerung von geringwertigen Wirtschaftsgütern (GWG) und sonstige Einzahlungen | 831.167,23 | 835.300,00 | -4.132,77 |
| **312** | **Einzahlungen aus Transfers (ohne Kapitaltransfers)** | **1.382.803,51** | **1.428.600,00** | **-45.796,49** |
| 3121 | Transferzahlungen von Trägern des öffentlichen Rechts | 1.382.803,51 | 1.428.600,00 | -45.796,49 |
| 3122 | Transferzahlungen von Beteiligungen | 0,00 | 0,00 | 0,00 |
| 3123 | Transferzahlungen von Unternehmen (inkl. Finanzunternehmen) | 0,00 | 0,00 | 0,00 |
| 3124 | Transferzahlungen von Haushalte und Organisationen ohne Erwerbscharakter | 0,00 | 0,00 | 0,00 |
| 3125 | Transferzahlungen vom Ausland | 0,00 | 0,00 | 0,00 |
| 3126 | Investitions- und Tilgungszuschüsse zwischen Unternehmungen und Betrieben der Gebietskörperschaft und der Gebietskörperschaft | 0,00 | 0,00 | 0,00 |
| **313** | **Einzahlungen aus Finanzerträgen** | **0,00** | **0,00** | **0,00** |
| 3131 | Einzahlungen aus Zinserträgen | 0,00 | 0,00 | 0,00 |
| 3133 | Einzahlungen aus Gewinnentnahmen von marktbestimmten Betrieben | 0,00 | 0,00 | 0,00 |
| 3134 | Sonstige Einzahlungen aus Finanzerträgen | 0,00 | 0,00 | 0,00 |
| 3135 | Einzahlungen aus Dividenden/Gewinnausschüttungen | 0,00 | 0,00 | 0,00 |
| **31** | **Summe Einzahlungen operative Gebarung** | **2.766.999,71** | **2.806.800,00** | **-39.800,29** |
| **321** | **Auszahlungen aus Personalaufwand** | **735.954,27** | **750.100,00** | **-14.145,73** |
| 3211 | Auszahlungen für Personalaufwand Bezüge, Nebengebühren, und Mehrleistungsvergütungen) | 572.967,91 | 583.200,00 | -10.232,09 |
| 3212 | Auszahlungen für gesetzliche und freiwillige Sozialaufwendungen | 162.986,36 | 166.900,00 | -3.913,64 |
| 3213 | Auszahlungen aus sonstigem Personalaufwand | 0,00 | 0,00 | 0,00 |
| **322** | **Auszahlungen aus Sachaufwand (ohne Transferaufwand)** | **1.594.358,70** | **1.726.100,00** | **-131.741,30** |
| 3221 | Auszahlungen für Gebrauchs- und Verbrauchsgüter, Handelswaren | 98.695,56 | 100.700,00 | -2.004,44 |
| 3222 | Auszahlungen für Verwaltungs- und Betriebsaufwand | 142.590,67 | 178.300,00 | -35.709,33 |
| 3223 | Auszahlungen für Leasing- und Mietaufwand | 171.665,77 | 181.400,00 | -9.734,23 |
| 3224 | Auszahlungen für Instandhaltung | 54.160,92 | 55.500,00 | -1.339,08 |
| 3225 | Sonstige Auszahlungen aus Sachaufwand | 1.127.245,78 | 1.210.200,00 | -82.954,22 |
| **323** | **Auszahlungen aus Transfers (ohne Kapitaltransfers)** | **1.713.758,20** | **1.923.100,00** | **-209.341,80** |
| 3231 | Transferzahlungen an Träger des öffentlichen Rechts | 392.536,28 | 456.300,00 | -63.763,72 |
| 3232 | Transferzahlungen an Beteiligungen | 0,00 | 0,00 | 0,00 |
| 3233 | Transferzahlungen an Unternehmen (inkl. Finanzunternehmen) | 0,00 | 0,00 | 0,00 |

## Unterricht, Erziehung, Sport und Wissenschaft (Gruppe 2)

| MVAG | Mittelverwendungs- und aufbringungsgruppen (1. und 2. Ebene) | RA 2021 | VA 2021 | RA - VA |
|---|---|---|---|---|
| 3234 | Transferzahlungen an Haushalte und Organisationen ohne Erwerbscharakter | 1.321.221,92 | 1.466.800,00 | -145.578,08 |
| 3235 | Transferzahlungen an das Ausland | 0,00 | 0,00 | 0,00 |
| 3236 | Investitions- und Tilgungszuschüsse zwischen Unternehmungen und Betrieben der Gebietskörperschaft und der Gebietskörperschaft | 0,00 | 0,00 | 0,00 |
| **324** | **Auszahlungen aus Finanzaufwand** | **772,04** | **10.000,00** | **-9.227,96** |
| 3241 | Auszahlungen für Zinsaufwand, für Finanzierungsleasing, für Forderungskauf, für Finanzschulden und derivative Finanzinstrumente m | 772,04 | 10.000,00 | -9.227,96 |
| 3242 | Auszahlungen für Zinsen aus derivativen Finanzinstrumenten ohne Grundgeschäft | 0,00 | 0,00 | 0,00 |
| 3243 | Auszahlung aus Gewinnentnahmen von marktbestimmten Betrieben | 0,00 | 0,00 | 0,00 |
| 3244 | Sonstige Auszahlungen aus Finanzaufwendungen | 0,00 | 0,00 | 0,00 |
| **32** | **Summe Auszahlungen operative Gebarung** | **4.044.843,21** | **4.409.300,00** | **-364.456,79** |
| **SA1** | **Saldo (1) Geldfluss aus der Operativen Gebarung (31 – 32)** | **-1.277.843,50** | **-1.602.500,00** | **324.656,50** |
| **331** | **Einzahlungen aus der Investitionstätigkeit** | **0,00** | **0,00** | **0,00** |
| 3311 | Einzahlungen aus der Veräußerung von immateriellem Vermögen | 0,00 | 0,00 | 0,00 |
| 3312 | Einzahlungen aus der Veräußerung von Grundstücken und Grundstückeinrichtungen | 0,00 | 0,00 | 0,00 |
| 3313 | Einzahlungen aus der Veräußerung von Gebäuden und Bauten | 0,00 | 0,00 | 0,00 |
| 3314 | Einzahlungen aus der Veräußerung von technischen Anlagen, Fahrzeuge und Maschinen | 0,00 | 0,00 | 0,00 |
| 3315 | Einzahlungen aus der Veräußerung von Amts-, Betriebs- und Geschäftsausstattung | 0,00 | 0,00 | 0,00 |
| 3316 | Einzahlungen aus der Veräußerung von Kulturgütern | 0,00 | 0,00 | 0,00 |
| 3317 | Einzahlungen aus der Veräußerung von Beteiligungen | 0,00 | 0,00 | 0,00 |
| **332** | **Einzahlungen aus der Rückzahlung von Darlehen sowie gewährten Vorschüssen** | **0,00** | **0,00** | **0,00** |
| 3321 | Einzahlungen aus Darlehen an Träger des öffentlichen Rechts | 0,00 | 0,00 | 0,00 |
| 3322 | Einzahlungen aus Darlehen an Beteiligungen | 0,00 | 0,00 | 0,00 |
| 3323 | Einzahlungen aus Darlehen an Unternehmen und Haushalte | 0,00 | 0,00 | 0,00 |
| 3325 | Einzahlungen aus Vorschüssen und Anzahlungen | 0,00 | 0,00 | 0,00 |
| **333** | **Einzahlungen aus Kapitaltransfers** | **1.113.495,68** | **1.261.500,00** | **-148.004,32** |
| 3331 | Kapitaltransferzahlungen von Trägern des öffentlichen Rechts | 1.113.495,68 | 1.261.500,00 | -148.004,32 |
| 3332 | Kapitaltransferzahlungen von Beteiligungen | 0,00 | 0,00 | 0,00 |
| 3333 | Kapitaltransferzahlungen von Unternehmen | 0,00 | 0,00 | 0,00 |
| 3334 | Kapitaltransferzahlungen von Haushalten und Organisationen ohne Erwerbscharakter | 0,00 | 0,00 | 0,00 |
| 3335 | Kapitaltransferzahlungen vom Ausland | 0,00 | 0,00 | 0,00 |
| **33** | **Summe Einzahlungen investive Gebarung** | **1.113.495,68** | **1.261.500,00** | **-148.004,32** |
| **341** | **Auszahlungen aus der Investitionstätigkeit** | **1.859.373,98** | **3.900.500,00** | **-2.041.126,02** |
| 3411 | Auszahlungen für den Erwerb von immateriellem Vermögen | 5.739,88 | 0,00 | 5.739,88 |

## Unterricht, Erziehung, Sport und Wissenschaft (Gruppe 2)

| MVAG | Mittelverwendungs- und aufbringungsgruppen (1. und 2. Ebene) | RA 2021 | VA 2021 | RA - VA |
|---|---|---|---|---|
| 3412 | Auszahlungen für den Erwerb von Grundstücken und Grundstückseinrichtungen | 105.813,66 | 206.200,00 | -100.386,34 |
| 3413 | Auszahlungen für den Erwerb von Gebäuden und Bauten | 1.568.462,74 | 3.553.700,00 | -1.985.237,26 |
| 3414 | Auszahlungen für den Erwerb von technischen Anlagen, Fahrzeuge und Maschinen | 0,00 | 0,00 | 0,00 |
| 3415 | Auszahlungen für den Erwerb von Amts-, Betriebs- und Geschäftsausstattung | 179.357,70 | 140.600,00 | 38.757,70 |
| 3416 | Auszahlungen für den Erwerb von Kulturgütern | 0,00 | 0,00 | 0,00 |
| 3417 | Auszahlungen für den Erwerb von Beteiligungen | 0,00 | 0,00 | 0,00 |
| **342** | **Auszahlungen von gewährten Darlehen sowie gewährten Vorschüssen** | **0,00** | **0,00** | **0,00** |
| 3421 | Auszahlung von Darlehen an Träger des öffentlichen Rechts | 0,00 | 0,00 | 0,00 |
| 3422 | Auszahlung von Darlehen an Beteiligungen | 0,00 | 0,00 | 0,00 |
| 3423 | Auszahlung von Darlehen an Unternehmen und Haushalte | 0,00 | 0,00 | 0,00 |
| 3425 | Auszahlungen von Vorschüssen und Anzahlungen | 0,00 | 0,00 | 0,00 |
| **343** | **Auszahlungen aus Kapitaltransfers** | **1.280.387,96** | **1.294.300,00** | **-13.912,04** |
| 3431 | Kapitaltransferzahlungen an Träger des öffentlichen Rechts | 0,00 | 0,00 | 0,00 |
| 3432 | Kapitaltransferzahlungen an Beteiligungen | 0,00 | 0,00 | 0,00 |
| 3433 | Kapitaltransferzahlungen an Unternehmen (Finanzunternehmen) | 1.232.900,00 | 1.232.900,00 | 0,00 |
| 3434 | Kapitaltransferzahlungen an Haushalte und Organisationen ohne Erwerbscharakter | 47.487,96 | 61.400,00 | -13.912,04 |
| 3435 | Kapitaltransferzahlungen an das Ausland | 0,00 | 0,00 | 0,00 |
| **34** | **Summe Auszahlungen investive Gebarung** | **3.139.761,94** | **5.194.800,00** | **-2.055.038,06** |
| **SA2** | **Saldo (2) Geldfluss aus der Investiven Gebarung (33 – 34)** | **-2.026.266,26** | **-3.933.300,00** | **1.907.033,74** |
| **SA3** | **Saldo (3) Nettofinanzierungssaldo (Saldo 1 + Saldo 2)** | **-3.304.109,76** | **-5.535.800,00** | **2.231.690,24** |
| **351** | **Einzahlungen aus der Aufnahme von Finanzschulden** | **1.951.400,00** | **2.321.200,00** | **-369.800,00** |
| 3511 | Einzahlungen aus empfangenen Darlehen von öffentlichen Körperschaften und Rechtsträgern | 0,00 | 0,00 | 0,00 |
| 3512 | Einzahlungen aus empfangenen Darlehen von Beteiligungen | 0,00 | 0,00 | 0,00 |
| 3513 | Einzahlungen aus empfangenen Darlehen von Unternehmen und privaten Haushalten | 0,00 | 0,00 | 0,00 |
| 3514 | Einzahlungen aus Finanzschulden (Finanzunternehmen) | 1.951.400,00 | 2.321.200,00 | -369.800,00 |
| **353** | **Einzahlungen infolge eines Kapitaltausch bei derivativen Finanzinstrumenten mit Grundgeschäft** | **0,00** | **0,00** | **0,00** |
| 3530 | Einzahlungen infolge eines Kapitaltausch bei derivativen Finanzinstrumenten mit Grundgeschäft | 0,00 | 0,00 | 0,00 |
| **355** | **Einzahlungen aus dem Abgang von Finanzinstrumenten** | **0,00** | **0,00** | **0,00** |
| 3550 | Einzahlungen aus dem Abgang von Finanzinstrumenten | 0,00 | 0,00 | 0,00 |
| **35** | **Summe Einzahlungen aus der Finanzierungstätigkeit** | **1.951.400,00** | **2.321.200,00** | **-369.800,00** |
| **361** | **Auszahlungen aus der Tilgung von Finanzschulden** | **22.206,66** | **22.200,00** | **6,66** |

## Unterricht, Erziehung, Sport und Wissenschaft (Gruppe 2)

| MVAG | Mittelverwendungs- und aufbringungsgruppen (1. und 2. Ebene) | RA 2021 | VA 2021 | RA - VA |
|---|---|---|---|---|
| 3611 | Auszahlungen aus empfangenen Darlehen von öffentlichen Körperschaften und Rechtsträgern | 0,00 | 0,00 | 0,00 |
| 3612 | Auszahlungen aus empfangenen Darlehen von Beteiligungen | 0,00 | 0,00 | 0,00 |
| 3613 | Auszahlungen aus empfangenen Darlehen von Unternehmen und privaten Haushalten | 0,00 | 0,00 | 0,00 |
| 3614 | Auszahlungen aus Finanzschulden | 22.206,66 | 22.200,00 | 6,66 |
| 3615 | Auszahlung aus der Rückzahlung von Leasingverbindlichkeiten | 0,00 | 0,00 | 0,00 |
| **363** | **Auszahlungen infolge eines Kapitaltausch bei derivativen Finanzinstrumenten mit Grundgeschäft** | **0,00** | **0,00** | **0,00** |
| 3630 | Auszahlungen infolge eines Kapitaltausch bei derivativen Finanzinstrumenten mit Grundgeschäft | 0,00 | 0,00 | 0,00 |
| **365** | **Auszahlungen für den Erwerb von Finanzinstrumenten** | **27.699,62** | **0,00** | **27.699,62** |
| 3650 | Auszahlungen für den Erwerb von Finanzinstrumenten | 27.699,62 | 0,00 | 27.699,62 |
| **36** | **Summe Auszahlungen aus der Finanzierungstätigkeit** | **49.906,28** | **22.200,00** | **27.706,28** |
| **SA4** | **Saldo (4) Geldfluss aus der Finanzierungstätigkeit (35 – 36)** | **1.901.493,72** | **2.299.000,00** | **-397.506,28** |
| **SA5** | **Saldo (5) Geldfluss aus der voranschlagswirksamen Gebarung (Saldo 3 + Saldo 4)** | **-1.402.616,04** | **-3.236.800,00** | **1.834.183,96** |

## Kunst, Kultur und Kultus (Gruppe 3)

| MVAG | Mittelverwendungs- und aufbringungsgruppen (1. und 2. Ebene) | RA 2021 | VA 2021 | RA - VA |
|---|---|---|---|---|
| **311** | **Einzahlungen aus der operativen Verwaltungstätigkeit** | **47.328,47** | **49.400,00** | **-2.071,53** |
| 3111 | Einzahlungen aus eigenen Abgaben | 0,00 | 0,00 | 0,00 |
| 3112 | Einzahlungen aus Ertragsanteilen | 0,00 | 0,00 | 0,00 |
| 3113 | Einzahlungen aus Gebühren | 0,00 | 0,00 | 0,00 |
| 3114 | Einzahlungen aus Leistungen | 39.169,00 | 41.300,00 | -2.131,00 |
| 3115 | Einzahlungen aus Besitz und wirtschaftlicher Tätigkeit | 7.913,14 | 7.900,00 | 13,14 |
| 3116 | Einzahlungen aus Veräußerung von geringwertigen Wirtschaftsgütern (GWG) und sonstige Einzahlungen | 246,33 | 200,00 | 46,33 |
| **312** | **Einzahlungen aus Transfers (ohne Kapitaltransfers)** | **500,00** | **500,00** | **0,00** |
| 3121 | Transferzahlungen von Trägern des öffentlichen Rechts | 500,00 | 500,00 | 0,00 |
| 3122 | Transferzahlungen von Beteiligungen | 0,00 | 0,00 | 0,00 |
| 3123 | Transferzahlungen von Unternehmen (inkl. Finanzunternehmen) | 0,00 | 0,00 | 0,00 |
| 3124 | Transferzahlungen von Haushalte und Organisationen ohne Erwerbscharakter | 0,00 | 0,00 | 0,00 |
| 3125 | Transferzahlungen vom Ausland | 0,00 | 0,00 | 0,00 |
| 3126 | Investitions- und Tilgungszuschüsse zwischen Unternehmungen und Betrieben der Gebietskörperschaft und der Gebietskörperschaft | 0,00 | 0,00 | 0,00 |
| **313** | **Einzahlungen aus Finanzerträgen** | **0,00** | **0,00** | **0,00** |
| 3131 | Einzahlungen aus Zinserträgen | 0,00 | 0,00 | 0,00 |
| 3133 | Einzahlungen aus Gewinnentnahmen von marktbestimmten Betrieben | 0,00 | 0,00 | 0,00 |
| 3134 | Sonstige Einzahlungen aus Finanzerträgen | 0,00 | 0,00 | 0,00 |
| 3135 | Einzahlungen aus Dividenden/Gewinnausschüttungen | 0,00 | 0,00 | 0,00 |
| **31** | **Summe Einzahlungen operative Gebarung** | **47.828,47** | **49.900,00** | **-2.071,53** |
| **321** | **Auszahlungen aus Personalaufwand** | **40.305,54** | **40.000,00** | **305,54** |
| 3211 | Auszahlungen für Personalaufwand Bezüge, Nebengebühren, und Mehrleistungsvergütungen) | 30.854,49 | 30.400,00 | 454,49 |
| 3212 | Auszahlungen für gesetzliche und freiwillige Sozialaufwendungen | 9.451,05 | 9.600,00 | -148,95 |
| 3213 | Auszahlungen aus sonstigem Personalaufwand | 0,00 | 0,00 | 0,00 |
| **322** | **Auszahlungen aus Sachaufwand (ohne Transferaufwand)** | **84.679,00** | **103.600,00** | **-18.921,00** |
| 3221 | Auszahlungen für Gebrauchs- und Verbrauchsgüter, Handelswaren | 534,53 | 900,00 | -365,47 |
| 3222 | Auszahlungen für Verwaltungs- und Betriebsaufwand | 9.218,91 | 9.200,00 | 18,91 |
| 3223 | Auszahlungen für Leasing- und Mietaufwand | 35.476,83 | 36.200,00 | -723,17 |
| 3224 | Auszahlungen für Instandhaltung | 5.898,75 | 5.100,00 | 798,75 |
| 3225 | Sonstige Auszahlungen aus Sachaufwand | 33.549,98 | 52.200,00 | -18.650,02 |
| **323** | **Auszahlungen aus Transfers (ohne Kapitaltransfers)** | **78.498,78** | **78.700,00** | **-201,22** |
| 3231 | Transferzahlungen an Träger des öffentlichen Rechts | 45.762,80 | 46.500,00 | -737,20 |
| 3232 | Transferzahlungen an Beteiligungen | 0,00 | 0,00 | 0,00 |
| 3233 | Transferzahlungen an Unternehmen (inkl. Finanzunternehmen) | 0,00 | 0,00 | 0,00 |

## Kunst, Kultur und Kultus (Gruppe 3)

| MVAG | Mittelverwendungs- und aufbringungsgruppen (1. und 2. Ebene) | RA 2021 | VA 2021 | RA - VA |
|---|---|---|---|---|
| 3234 | Transferzahlungen an Haushalte und Organisationen ohne Erwerbscharakter | 32.735,98 | 32.200,00 | 535,98 |
| 3235 | Transferzahlungen an das Ausland | 0,00 | 0,00 | 0,00 |
| 3236 | Investitions- und Tilgungszuschüsse zwischen Unternehmungen und Betrieben der Gebietskörperschaft und der Gebietskörperschaft | 0,00 | 0,00 | 0,00 |
| **324** | **Auszahlungen aus Finanzaufwand** | **0,00** | **0,00** | **0,00** |
| 3241 | Auszahlungen für Zinsaufwand, für Finanzierungsleasing, für Forderungskauf, für Finanzschulden und derivative Finanzinstrumente m | 0,00 | 0,00 | 0,00 |
| 3242 | Auszahlungen für Zinsen aus derivativen Finanzinstrumenten ohne Grundgeschäft | 0,00 | 0,00 | 0,00 |
| 3243 | Auszahlung aus Gewinnentnahmen von marktbestimmten Betrieben | 0,00 | 0,00 | 0,00 |
| 3244 | Sonstige Auszahlungen aus Finanzaufwendungen | 0,00 | 0,00 | 0,00 |
| **32** | **Summe Auszahlungen operative Gebarung** | **203.483,32** | **222.300,00** | **-18.816,68** |
| **SA1** | **Saldo (1) Geldfluss aus der Operativen Gebarung (31 – 32)** | **-155.654,85** | **-172.400,00** | **16.745,15** |
| **331** | **Einzahlungen aus der Investitionstätigkeit** | **0,00** | **0,00** | **0,00** |
| 3311 | Einzahlungen aus der Veräußerung von immateriellem Vermögen | 0,00 | 0,00 | 0,00 |
| 3312 | Einzahlungen aus der Veräußerung von Grundstücken und Grundstückeinrichtungen | 0,00 | 0,00 | 0,00 |
| 3313 | Einzahlungen aus der Veräußerung von Gebäuden und Bauten | 0,00 | 0,00 | 0,00 |
| 3314 | Einzahlungen aus der Veräußerung von technischen Anlagen, Fahrzeuge und Maschinen | 0,00 | 0,00 | 0,00 |
| 3315 | Einzahlungen aus der Veräußerung von Amts-, Betriebs- und Geschäftsausstattung | 0,00 | 0,00 | 0,00 |
| 3316 | Einzahlungen aus der Veräußerung von Kulturgütern | 0,00 | 0,00 | 0,00 |
| 3317 | Einzahlungen aus der Veräußerung von Beteiligungen | 0,00 | 0,00 | 0,00 |
| **332** | **Einzahlungen aus der Rückzahlung von Darlehen sowie gewährten Vorschüssen** | **0,00** | **0,00** | **0,00** |
| 3321 | Einzahlungen aus Darlehen an Träger des öffentlichen Rechts | 0,00 | 0,00 | 0,00 |
| 3322 | Einzahlungen aus Darlehen an Beteiligungen | 0,00 | 0,00 | 0,00 |
| 3323 | Einzahlungen aus Darlehen an Unternehmen und Haushalte | 0,00 | 0,00 | 0,00 |
| 3325 | Einzahlungen aus Vorschüssen und Anzahlungen | 0,00 | 0,00 | 0,00 |
| **333** | **Einzahlungen aus Kapitaltransfers** | **9.441,30** | **5.800,00** | **3.641,30** |
| 3331 | Kapitaltransferzahlungen von Trägern des öffentlichen Rechts | 9.441,30 | 5.800,00 | 3.641,30 |
| 3332 | Kapitaltransferzahlungen von Beteiligungen | 0,00 | 0,00 | 0,00 |
| 3333 | Kapitaltransferzahlungen von Unternehmen | 0,00 | 0,00 | 0,00 |
| 3334 | Kapitaltransferzahlungen von Haushalten und Organisationen ohne Erwerbscharakter | 0,00 | 0,00 | 0,00 |
| 3335 | Kapitaltransferzahlungen vom Ausland | 0,00 | 0,00 | 0,00 |
| **33** | **Summe Einzahlungen investive Gebarung** | **9.441,30** | **5.800,00** | **3.641,30** |
| **341** | **Auszahlungen aus der Investitionstätigkeit** | **14.944,00** | **10.600,00** | **4.344,00** |
| 3411 | Auszahlungen für den Erwerb von immateriellem Vermögen | 0,00 | 0,00 | 0,00 |

## Kunst, Kultur und Kultus (Gruppe 3)

| MVAG | Mittelverwendungs- und aufbringungsgruppen (1. und 2. Ebene) | RA 2021 | VA 2021 | RA - VA |
|---|---|---|---|---|
| 3412 | Auszahlungen für den Erwerb von Grundstücken und Grundstückseinrichtungen | 0,00 | 0,00 | 0,00 |
| 3413 | Auszahlungen für den Erwerb von Gebäuden und Bauten | 0,00 | 0,00 | 0,00 |
| 3414 | Auszahlungen für den Erwerb von technischen Anlagen, Fahrzeuge und Maschinen | 0,00 | 0,00 | 0,00 |
| 3415 | Auszahlungen für den Erwerb von Amts-, Betriebs- und Geschäftsausstattung | 14.944,00 | 10.600,00 | 4.344,00 |
| 3416 | Auszahlungen für den Erwerb von Kulturgütern | 0,00 | 0,00 | 0,00 |
| 3417 | Auszahlungen für den Erwerb von Beteiligungen | 0,00 | 0,00 | 0,00 |
| **342** | **Auszahlungen von gewährten Darlehen sowie gewährten Vorschüssen** | **0,00** | **0,00** | **0,00** |
| 3421 | Auszahlung von Darlehen an Träger des öffentlichen Rechts | 0,00 | 0,00 | 0,00 |
| 3422 | Auszahlung von Darlehen an Beteiligungen | 0,00 | 0,00 | 0,00 |
| 3423 | Auszahlung von Darlehen an Unternehmen und Haushalte | 0,00 | 0,00 | 0,00 |
| 3425 | Auszahlungen von Vorschüssen und Anzahlungen | 0,00 | 0,00 | 0,00 |
| **343** | **Auszahlungen aus Kapitaltransfers** | **24.267,49** | **27.800,00** | **-3.532,51** |
| 3431 | Kapitaltransferzahlungen an Träger des öffentlichen Rechts | 0,00 | 0,00 | 0,00 |
| 3432 | Kapitaltransferzahlungen an Beteiligungen | 0,00 | 0,00 | 0,00 |
| 3433 | Kapitaltransferzahlungen an Unternehmen (Finanzunternehmen) | 0,00 | 0,00 | 0,00 |
| 3434 | Kapitaltransferzahlungen an Haushalte und Organisationen ohne Erwerbscharakter | 24.267,49 | 27.800,00 | -3.532,51 |
| 3435 | Kapitaltransferzahlungen an das Ausland | 0,00 | 0,00 | 0,00 |
| **34** | **Summe Auszahlungen investive Gebarung** | **39.211,49** | **38.400,00** | **811,49** |
| **SA2** | **Saldo (2) Geldfluss aus der Investiven Gebarung (33 – 34)** | **-29.770,19** | **-32.600,00** | **2.829,81** |
| **SA3** | **Saldo (3) Nettofinanzierungssaldo (Saldo 1 + Saldo 2)** | **-185.425,04** | **-205.000,00** | **19.574,96** |
| **351** | **Einzahlungen aus der Aufnahme von Finanzschulden** | **0,00** | **0,00** | **0,00** |
| 3511 | Einzahlungen aus empfangenen Darlehen von öffentlichen Körperschaften und Rechtsträgern | 0,00 | 0,00 | 0,00 |
| 3512 | Einzahlungen aus empfangenen Darlehen von Beteiligungen | 0,00 | 0,00 | 0,00 |
| 3513 | Einzahlungen aus empfangenen Darlehen von Unternehmen und privaten Haushalten | 0,00 | 0,00 | 0,00 |
| 3514 | Einzahlungen aus Finanzschulden (Finanzunternehmen) | 0,00 | 0,00 | 0,00 |
| **353** | **Einzahlungen infolge eines Kapitaltausch bei derivativen Finanzinstrumenten mit Grundgeschäft** | **0,00** | **0,00** | **0,00** |
| 3530 | Einzahlungen infolge eines Kapitaltausch bei derivativen Finanzinstrumenten mit Grundgeschäft | 0,00 | 0,00 | 0,00 |
| **355** | **Einzahlungen aus dem Abgang von Finanzinstrumenten** | **0,00** | **0,00** | **0,00** |
| 3550 | Einzahlungen aus dem Abgang von Finanzinstrumenten | 0,00 | 0,00 | 0,00 |
| **35** | **Summe Einzahlungen aus der Finanzierungstätigkeit** | **0,00** | **0,00** | **0,00** |
| **361** | **Auszahlungen aus der Tilgung von Finanzschulden** | **0,00** | **0,00** | **0,00** |

## Kunst, Kultur und Kultus (Gruppe 3)

| MVAG | Mittelverwendungs- und aufbringungsgruppen (1. und 2. Ebene) | RA 2021 | VA 2021 | RA - VA |
|---|---|---|---|---|
| 3611 | Auszahlungen aus empfangenen Darlehen von öffentlichen Körperschaften und Rechtsträgern | 0,00 | 0,00 | 0,00 |
| 3612 | Auszahlungen aus empfangenen Darlehen von Beteiligungen | 0,00 | 0,00 | 0,00 |
| 3613 | Auszahlungen aus empfangenen Darlehen von Unternehmen und privaten Haushalten | 0,00 | 0,00 | 0,00 |
| 3614 | Auszahlungen aus Finanzschulden | 0,00 | 0,00 | 0,00 |
| 3615 | Auszahlung aus der Rückzahlung von Leasingverbindlichkeiten | 0,00 | 0,00 | 0,00 |
| **363** | **Auszahlungen infolge eines Kapitaltausch bei derivativen Finanzinstrumenten mit Grundgeschäft** | **0,00** | **0,00** | **0,00** |
| 3630 | Auszahlungen infolge eines Kapitaltausch bei derivativen Finanzinstrumenten mit Grundgeschäft | 0,00 | 0,00 | 0,00 |
| **365** | **Auszahlungen für den Erwerb von Finanzinstrumenten** | **0,00** | **0,00** | **0,00** |
| 3650 | Auszahlungen für den Erwerb von Finanzinstrumenten | 0,00 | 0,00 | 0,00 |
| **36** | **Summe Auszahlungen aus der Finanzierungstätigkeit** | **0,00** | **0,00** | **0,00** |
| **SA4** | **Saldo (4) Geldfluss aus der Finanzierungstätigkeit (35 – 36)** | **0,00** | **0,00** | **0,00** |
| **SA5** | **Saldo (5) Geldfluss aus der voranschlagswirksamen Gebarung (Saldo 3 + Saldo 4)** | **-185.425,04** | **-205.000,00** | **19.574,96** |

## Soziale Wohlfahrt und Wohnbauförderung (Gruppe 4)

| MVAG | Mittelverwendungs- und aufbringungsgruppen (1. und 2. Ebene) | RA 2021 | VA 2021 | RA - VA |
|---|---|---|---|---|
| **311** | **Einzahlungen aus der operativen Verwaltungstätigkeit** | **194,43** | **200,00** | **-5,57** |
| 3111 | Einzahlungen aus eigenen Abgaben | 0,00 | 0,00 | 0,00 |
| 3112 | Einzahlungen aus Ertragsanteilen | 0,00 | 0,00 | 0,00 |
| 3113 | Einzahlungen aus Gebühren | 0,00 | 0,00 | 0,00 |
| 3114 | Einzahlungen aus Leistungen | 0,00 | 0,00 | 0,00 |
| 3115 | Einzahlungen aus Besitz und wirtschaftlicher Tätigkeit | 0,00 | 0,00 | 0,00 |
| 3116 | Einzahlungen aus Veräußerung von geringwertigen Wirtschaftsgütern (GWG) und sonstige Einzahlungen | 194,43 | 200,00 | -5,57 |
| **312** | **Einzahlungen aus Transfers (ohne Kapitaltransfers)** | **0,00** | **0,00** | **0,00** |
| 3121 | Transferzahlungen von Trägern des öffentlichen Rechts | 0,00 | 0,00 | 0,00 |
| 3122 | Transferzahlungen von Beteiligungen | 0,00 | 0,00 | 0,00 |
| 3123 | Transferzahlungen von Unternehmen (inkl. Finanzunternehmen) | 0,00 | 0,00 | 0,00 |
| 3124 | Transferzahlungen von Haushalte und Organisationen ohne Erwerbscharakter | 0,00 | 0,00 | 0,00 |
| 3125 | Transferzahlungen vom Ausland | 0,00 | 0,00 | 0,00 |
| 3126 | Investitions- und Tilgungszuschüsse zwischen Unternehmungen und Betrieben der Gebietskörperschaft und der Gebietskörperschaft | 0,00 | 0,00 | 0,00 |
| **313** | **Einzahlungen aus Finanzerträgen** | **0,00** | **0,00** | **0,00** |
| 3131 | Einzahlungen aus Zinserträgen | 0,00 | 0,00 | 0,00 |
| 3133 | Einzahlungen aus Gewinnentnahmen von marktbestimmten Betrieben | 0,00 | 0,00 | 0,00 |
| 3134 | Sonstige Einzahlungen aus Finanzerträgen | 0,00 | 0,00 | 0,00 |
| 3135 | Einzahlungen aus Dividenden/Gewinnausschüttungen | 0,00 | 0,00 | 0,00 |
| **31** | **Summe Einzahlungen operative Gebarung** | **194,43** | **200,00** | **-5,57** |
| **321** | **Auszahlungen aus Personalaufwand** | **0,00** | **0,00** | **0,00** |
| 3211 | Auszahlungen für Personalaufwand Bezüge, Nebengebühren, und Mehrleistungsvergütungen) | 0,00 | 0,00 | 0,00 |
| 3212 | Auszahlungen für gesetzliche und freiwillige Sozialaufwendungen | 0,00 | 0,00 | 0,00 |
| 3213 | Auszahlungen aus sonstigem Personalaufwand | 0,00 | 0,00 | 0,00 |
| **322** | **Auszahlungen aus Sachaufwand (ohne Transferaufwand)** | **2.087,50** | **3.500,00** | **-1.412,50** |
| 3221 | Auszahlungen für Gebrauchs- und Verbrauchsgüter, Handelswaren | 0,00 | 0,00 | 0,00 |
| 3222 | Auszahlungen für Verwaltungs- und Betriebsaufwand | 0,00 | 0,00 | 0,00 |
| 3223 | Auszahlungen für Leasing- und Mietaufwand | 180,00 | 400,00 | -220,00 |
| 3224 | Auszahlungen für Instandhaltung | 0,00 | 0,00 | 0,00 |
| 3225 | Sonstige Auszahlungen aus Sachaufwand | 1.907,50 | 3.100,00 | -1.192,50 |
| **323** | **Auszahlungen aus Transfers (ohne Kapitaltransfers)** | **3.316.145,21** | **3.216.500,00** | **99.645,21** |
| 3231 | Transferzahlungen an Träger des öffentlichen Rechts | 3.267.652,00 | 3.154.100,00 | 113.552,00 |
| 3232 | Transferzahlungen an Beteiligungen | 0,00 | 0,00 | 0,00 |
| 3233 | Transferzahlungen an Unternehmen (inkl. Finanzunternehmen) | 0,00 | 0,00 | 0,00 |

## Soziale Wohlfahrt und Wohnbauförderung (Gruppe 4)

| MVAG | Mittelverwendungs- und aufbringungsgruppen (1. und 2. Ebene) | RA 2021 | VA 2021 | RA - VA |
|---|---|---|---|---|
| 3234 | Transferzahlungen an Haushalte und Organisationen ohne Erwerbscharakter | 48.493,21 | 62.400,00 | -13.906,79 |
| 3235 | Transferzahlungen an das Ausland | 0,00 | 0,00 | 0,00 |
| 3236 | Investitions- und Tilgungszuschüsse zwischen Unternehmungen und Betrieben der Gebietskörperschaft und der Gebietskörperschaft | 0,00 | 0,00 | 0,00 |
| **324** | **Auszahlungen aus Finanzaufwand** | **0,00** | **0,00** | **0,00** |
| 3241 | Auszahlungen für Zinsaufwand, für Finanzierungsleasing, für Forderungskauf, für Finanzschulden und derivative Finanzinstrumente m | 0,00 | 0,00 | 0,00 |
| 3242 | Auszahlungen für Zinsen aus derivativen Finanzinstrumenten ohne Grundgeschäft | 0,00 | 0,00 | 0,00 |
| 3243 | Auszahlung aus Gewinnentnahmen von marktbestimmten Betrieben | 0,00 | 0,00 | 0,00 |
| 3244 | Sonstige Auszahlungen aus Finanzaufwendungen | 0,00 | 0,00 | 0,00 |
| **32** | **Summe Auszahlungen operative Gebarung** | **3.318.232,71** | **3.220.000,00** | **98.232,71** |
| **SA1** | **Saldo (1) Geldfluss aus der Operativen Gebarung (31 – 32)** | **-3.318.038,28** | **-3.219.800,00** | **-98.238,28** |
| **331** | **Einzahlungen aus der Investitionstätigkeit** | **0,00** | **0,00** | **0,00** |
| 3311 | Einzahlungen aus der Veräußerung von immateriellem Vermögen | 0,00 | 0,00 | 0,00 |
| 3312 | Einzahlungen aus der Veräußerung von Grundstücken und Grundstückeinrichtungen | 0,00 | 0,00 | 0,00 |
| 3313 | Einzahlungen aus der Veräußerung von Gebäuden und Bauten | 0,00 | 0,00 | 0,00 |
| 3314 | Einzahlungen aus der Veräußerung von technischen Anlagen, Fahrzeuge und Maschinen | 0,00 | 0,00 | 0,00 |
| 3315 | Einzahlungen aus der Veräußerung von Amts-, Betriebs- und Geschäftsausstattung | 0,00 | 0,00 | 0,00 |
| 3316 | Einzahlungen aus der Veräußerung von Kulturgütern | 0,00 | 0,00 | 0,00 |
| 3317 | Einzahlungen aus der Veräußerung von Beteiligungen | 0,00 | 0,00 | 0,00 |
| **332** | **Einzahlungen aus der Rückzahlung von Darlehen sowie gewährten Vorschüssen** | **0,00** | **0,00** | **0,00** |
| 3321 | Einzahlungen aus Darlehen an Träger des öffentlichen Rechts | 0,00 | 0,00 | 0,00 |
| 3322 | Einzahlungen aus Darlehen an Beteiligungen | 0,00 | 0,00 | 0,00 |
| 3323 | Einzahlungen aus Darlehen an Unternehmen und Haushalte | 0,00 | 0,00 | 0,00 |
| 3325 | Einzahlungen aus Vorschüssen und Anzahlungen | 0,00 | 0,00 | 0,00 |
| **333** | **Einzahlungen aus Kapitaltransfers** | **0,00** | **0,00** | **0,00** |
| 3331 | Kapitaltransferzahlungen von Trägern des öffentlichen Rechts | 0,00 | 0,00 | 0,00 |
| 3332 | Kapitaltransferzahlungen von Beteiligungen | 0,00 | 0,00 | 0,00 |
| 3333 | Kapitaltransferzahlungen von Unternehmen | 0,00 | 0,00 | 0,00 |
| 3334 | Kapitaltransferzahlungen von Haushalten und Organisationen ohne Erwerbscharakter | 0,00 | 0,00 | 0,00 |
| 3335 | Kapitaltransferzahlungen vom Ausland | 0,00 | 0,00 | 0,00 |
| **33** | **Summe Einzahlungen investive Gebarung** | **0,00** | **0,00** | **0,00** |
| **341** | **Auszahlungen aus der Investitionstätigkeit** | **0,00** | **0,00** | **0,00** |
| 3411 | Auszahlungen für den Erwerb von immateriellem Vermögen | 0,00 | 0,00 | 0,00 |

## Soziale Wohlfahrt und Wohnbauförderung (Gruppe 4)

| MVAG | Mittelverwendungs- und aufbringungsgruppen (1. und 2. Ebene) | RA 2021 | VA 2021 | RA - VA |
|---|---|---|---|---|
| 3412 | Auszahlungen für den Erwerb von Grundstücken und Grundstückseinrichtungen | 0,00 | 0,00 | 0,00 |
| 3413 | Auszahlungen für den Erwerb von Gebäuden und Bauten | 0,00 | 0,00 | 0,00 |
| 3414 | Auszahlungen für den Erwerb von technischen Anlagen, Fahrzeuge und Maschinen | 0,00 | 0,00 | 0,00 |
| 3415 | Auszahlungen für den Erwerb von Amts-, Betriebs- und Geschäftsausstattung | 0,00 | 0,00 | 0,00 |
| 3416 | Auszahlungen für den Erwerb von Kulturgütern | 0,00 | 0,00 | 0,00 |
| 3417 | Auszahlungen für den Erwerb von Beteiligungen | 0,00 | 0,00 | 0,00 |
| **342** | **Auszahlungen von gewährten Darlehen sowie gewährten Vorschüssen** | **0,00** | **0,00** | **0,00** |
| 3421 | Auszahlung von Darlehen an Träger des öffentlichen Rechts | 0,00 | 0,00 | 0,00 |
| 3422 | Auszahlung von Darlehen an Beteiligungen | 0,00 | 0,00 | 0,00 |
| 3423 | Auszahlung von Darlehen an Unternehmen und Haushalte | 0,00 | 0,00 | 0,00 |
| 3425 | Auszahlungen von Vorschüssen und Anzahlungen | 0,00 | 0,00 | 0,00 |
| **343** | **Auszahlungen aus Kapitaltransfers** | **0,00** | **0,00** | **0,00** |
| 3431 | Kapitaltransferzahlungen an Träger des öffentlichen Rechts | 0,00 | 0,00 | 0,00 |
| 3432 | Kapitaltransferzahlungen an Beteiligungen | 0,00 | 0,00 | 0,00 |
| 3433 | Kapitaltransferzahlungen an Unternehmen (Finanzunternehmen) | 0,00 | 0,00 | 0,00 |
| 3434 | Kapitaltransferzahlungen an Haushalte und Organisationen ohne Erwerbscharakter | 0,00 | 0,00 | 0,00 |
| 3435 | Kapitaltransferzahlungen an das Ausland | 0,00 | 0,00 | 0,00 |
| **34** | **Summe Auszahlungen investive Gebarung** | **0,00** | **0,00** | **0,00** |
| **SA2** | **Saldo (2) Geldfluss aus der Investiven Gebarung (33 – 34)** | **0,00** | **0,00** | **0,00** |
| **SA3** | **Saldo (3) Nettofinanzierungssaldo (Saldo 1 + Saldo 2)** | **-3.318.038,28** | **-3.219.800,00** | **-98.238,28** |
| **351** | **Einzahlungen aus der Aufnahme von Finanzschulden** | **0,00** | **0,00** | **0,00** |
| 3511 | Einzahlungen aus empfangenen Darlehen von öffentlichen Körperschaften und Rechtsträgern | 0,00 | 0,00 | 0,00 |
| 3512 | Einzahlungen aus empfangenen Darlehen von Beteiligungen | 0,00 | 0,00 | 0,00 |
| 3513 | Einzahlungen aus empfangenen Darlehen von Unternehmen und privaten Haushalten | 0,00 | 0,00 | 0,00 |
| 3514 | Einzahlungen aus Finanzschulden (Finanzunternehmen) | 0,00 | 0,00 | 0,00 |
| **353** | **Einzahlungen infolge eines Kapitaltausch bei derivativen Finanzinstrumenten mit Grundgeschäft** | **0,00** | **0,00** | **0,00** |
| 3530 | Einzahlungen infolge eines Kapitaltausch bei derivativen Finanzinstrumenten mit Grundgeschäft | 0,00 | 0,00 | 0,00 |
| **355** | **Einzahlungen aus dem Abgang von Finanzinstrumenten** | **0,00** | **0,00** | **0,00** |
| 3550 | Einzahlungen aus dem Abgang von Finanzinstrumenten | 0,00 | 0,00 | 0,00 |
| **35** | **Summe Einzahlungen aus der Finanzierungstätigkeit** | **0,00** | **0,00** | **0,00** |
| **361** | **Auszahlungen aus der Tilgung von Finanzschulden** | **0,00** | **0,00** | **0,00** |

## Soziale Wohlfahrt und Wohnbauförderung (Gruppe 4)

| MVAG | Mittelverwendungs- und aufbringungsgruppen (1. und 2. Ebene) | RA 2021 | VA 2021 | RA - VA |
|---|---|---|---|---|
| 3611 | Auszahlungen aus empfangenen Darlehen von öffentlichen Körperschaften und Rechtsträgern | 0,00 | 0,00 | 0,00 |
| 3612 | Auszahlungen aus empfangenen Darlehen von Beteiligungen | 0,00 | 0,00 | 0,00 |
| 3613 | Auszahlungen aus empfangenen Darlehen von Unternehmen und privaten Haushalten | 0,00 | 0,00 | 0,00 |
| 3614 | Auszahlungen aus Finanzschulden | 0,00 | 0,00 | 0,00 |
| 3615 | Auszahlung aus der Rückzahlung von Leasingverbindlichkeiten | 0,00 | 0,00 | 0,00 |
| **363** | **Auszahlungen infolge eines Kapitaltausch bei derivativen Finanzinstrumenten mit Grundgeschäft** | **0,00** | **0,00** | **0,00** |
| 3630 | Auszahlungen infolge eines Kapitaltausch bei derivativen Finanzinstrumenten mit Grundgeschäft | 0,00 | 0,00 | 0,00 |
| **365** | **Auszahlungen für den Erwerb von Finanzinstrumenten** | **0,00** | **0,00** | **0,00** |
| 3650 | Auszahlungen für den Erwerb von Finanzinstrumenten | 0,00 | 0,00 | 0,00 |
| **36** | **Summe Auszahlungen aus der Finanzierungstätigkeit** | **0,00** | **0,00** | **0,00** |
| **SA4** | **Saldo (4) Geldfluss aus der Finanzierungstätigkeit (35 – 36)** | **0,00** | **0,00** | **0,00** |
| **SA5** | **Saldo (5) Geldfluss aus der voranschlagswirksamen Gebarung (Saldo 3 + Saldo 4)** | **-3.318.038,28** | **-3.219.800,00** | **-98.238,28** |

## Gesundheit (Gruppe 5)

| MVAG | Mittelverwendungs- und aufbringungsgruppen (1. und 2. Ebene) | RA 2021 | VA 2021 | RA - VA |
|---|---|---|---|---|
| **311** | **Einzahlungen aus der operativen Verwaltungstätigkeit** | **107.358,00** | **107.300,00** | **58,00** |
| 3111 | Einzahlungen aus eigenen Abgaben | 0,00 | 0,00 | 0,00 |
| 3112 | Einzahlungen aus Ertragsanteilen | 0,00 | 0,00 | 0,00 |
| 3113 | Einzahlungen aus Gebühren | 0,00 | 0,00 | 0,00 |
| 3114 | Einzahlungen aus Leistungen | 0,00 | 0,00 | 0,00 |
| 3115 | Einzahlungen aus Besitz und wirtschaftlicher Tätigkeit | 0,00 | 0,00 | 0,00 |
| 3116 | Einzahlungen aus Veräußerung von geringwertigen Wirtschaftsgütern (GWG) und sonstige Einzahlungen | 107.358,00 | 107.300,00 | 58,00 |
| **312** | **Einzahlungen aus Transfers (ohne Kapitaltransfers)** | **7.878,68** | **8.000,00** | **-121,32** |
| 3121 | Transferzahlungen von Trägern des öffentlichen Rechts | 7.878,68 | 8.000,00 | -121,32 |
| 3122 | Transferzahlungen von Beteiligungen | 0,00 | 0,00 | 0,00 |
| 3123 | Transferzahlungen von Unternehmen (inkl. Finanzunternehmen) | 0,00 | 0,00 | 0,00 |
| 3124 | Transferzahlungen von Haushalte und Organisationen ohne Erwerbscharakter | 0,00 | 0,00 | 0,00 |
| 3125 | Transferzahlungen vom Ausland | 0,00 | 0,00 | 0,00 |
| 3126 | Investitions- und Tilgungszuschüsse zwischen Unternehmungen und Betrieben der Gebietskörperschaft und der Gebietskörperschaft | 0,00 | 0,00 | 0,00 |
| **313** | **Einzahlungen aus Finanzerträgen** | **0,00** | **0,00** | **0,00** |
| 3131 | Einzahlungen aus Zinserträgen | 0,00 | 0,00 | 0,00 |
| 3133 | Einzahlungen aus Gewinnentnahmen von marktbestimmten Betrieben | 0,00 | 0,00 | 0,00 |
| 3134 | Sonstige Einzahlungen aus Finanzerträgen | 0,00 | 0,00 | 0,00 |
| 3135 | Einzahlungen aus Dividenden/Gewinnausschüttungen | 0,00 | 0,00 | 0,00 |
| **31** | **Summe Einzahlungen operative Gebarung** | **115.236,68** | **115.300,00** | **-63,32** |
| **321** | **Auszahlungen aus Personalaufwand** | **0,00** | **0,00** | **0,00** |
| 3211 | Auszahlungen für Personalaufwand Bezüge, Nebengebühren, und Mehrleistungsvergütungen) | 0,00 | 0,00 | 0,00 |
| 3212 | Auszahlungen für gesetzliche und freiwillige Sozialaufwendungen | 0,00 | 0,00 | 0,00 |
| 3213 | Auszahlungen aus sonstigem Personalaufwand | 0,00 | 0,00 | 0,00 |
| **322** | **Auszahlungen aus Sachaufwand (ohne Transferaufwand)** | **24.042,21** | **18.600,00** | **5.442,21** |
| 3221 | Auszahlungen für Gebrauchs- und Verbrauchsgüter, Handelswaren | 4.500,99 | 9.200,00 | -4.699,01 |
| 3222 | Auszahlungen für Verwaltungs- und Betriebsaufwand | 275,81 | 300,00 | -24,19 |
| 3223 | Auszahlungen für Leasing- und Mietaufwand | 30,00 | 100,00 | -70,00 |
| 3224 | Auszahlungen für Instandhaltung | 0,00 | 0,00 | 0,00 |
| 3225 | Sonstige Auszahlungen aus Sachaufwand | 19.235,41 | 9.000,00 | 10.235,41 |
| **323** | **Auszahlungen aus Transfers (ohne Kapitaltransfers)** | **2.595.846,41** | **2.595.400,00** | **446,41** |
| 3231 | Transferzahlungen an Träger des öffentlichen Rechts | 2.482.646,68 | 2.482.700,00 | -53,32 |
| 3232 | Transferzahlungen an Beteiligungen | 0,00 | 0,00 | 0,00 |
| 3233 | Transferzahlungen an Unternehmen (inkl. Finanzunternehmen) | 28.054,60 | 27.800,00 | 254,60 |

## Gesundheit (Gruppe 5)

| MVAG | Mittelverwendungs- und aufbringungsgruppen (1. und 2. Ebene) | RA 2021 | VA 2021 | RA - VA |
|---|---|---|---|---|
| 3234 | Transferzahlungen an Haushalte und Organisationen ohne Erwerbscharakter | 85.145,13 | 84.900,00 | 245,13 |
| 3235 | Transferzahlungen an das Ausland | 0,00 | 0,00 | 0,00 |
| 3236 | Investitions- und Tilgungszuschüsse zwischen Unternehmungen und Betrieben der Gebietskörperschaft und der Gebietskörperschaft | 0,00 | 0,00 | 0,00 |
| **324** | **Auszahlungen aus Finanzaufwand** | **0,00** | **0,00** | **0,00** |
| 3241 | Auszahlungen für Zinsaufwand, für Finanzierungsleasing, für Forderungskauf, für Finanzschulden und derivative Finanzinstrumente m | 0,00 | 0,00 | 0,00 |
| 3242 | Auszahlungen für Zinsen aus derivativen Finanzinstrumenten ohne Grundgeschäft | 0,00 | 0,00 | 0,00 |
| 3243 | Auszahlung aus Gewinnentnahmen von marktbestimmten Betrieben | 0,00 | 0,00 | 0,00 |
| 3244 | Sonstige Auszahlungen aus Finanzaufwendungen | 0,00 | 0,00 | 0,00 |
| **32** | **Summe Auszahlungen operative Gebarung** | **2.619.888,62** | **2.614.000,00** | **5.888,62** |
| **SA1** | **Saldo (1) Geldfluss aus der Operativen Gebarung (31 – 32)** | **-2.504.651,94** | **-2.498.700,00** | **-5.951,94** |
| **331** | **Einzahlungen aus der Investitionstätigkeit** | **0,00** | **0,00** | **0,00** |
| 3311 | Einzahlungen aus der Veräußerung von immateriellem Vermögen | 0,00 | 0,00 | 0,00 |
| 3312 | Einzahlungen aus der Veräußerung von Grundstücken und Grundstückeinrichtungen | 0,00 | 0,00 | 0,00 |
| 3313 | Einzahlungen aus der Veräußerung von Gebäuden und Bauten | 0,00 | 0,00 | 0,00 |
| 3314 | Einzahlungen aus der Veräußerung von technischen Anlagen, Fahrzeuge und Maschinen | 0,00 | 0,00 | 0,00 |
| 3315 | Einzahlungen aus der Veräußerung von Amts-, Betriebs- und Geschäftsausstattung | 0,00 | 0,00 | 0,00 |
| 3316 | Einzahlungen aus der Veräußerung von Kulturgütern | 0,00 | 0,00 | 0,00 |
| 3317 | Einzahlungen aus der Veräußerung von Beteiligungen | 0,00 | 0,00 | 0,00 |
| **332** | **Einzahlungen aus der Rückzahlung von Darlehen sowie gewährten Vorschüssen** | **0,00** | **0,00** | **0,00** |
| 3321 | Einzahlungen aus Darlehen an Träger des öffentlichen Rechts | 0,00 | 0,00 | 0,00 |
| 3322 | Einzahlungen aus Darlehen an Beteiligungen | 0,00 | 0,00 | 0,00 |
| 3323 | Einzahlungen aus Darlehen an Unternehmen und Haushalte | 0,00 | 0,00 | 0,00 |
| 3325 | Einzahlungen aus Vorschüssen und Anzahlungen | 0,00 | 0,00 | 0,00 |
| **333** | **Einzahlungen aus Kapitaltransfers** | **0,00** | **0,00** | **0,00** |
| 3331 | Kapitaltransferzahlungen von Trägern des öffentlichen Rechts | 0,00 | 0,00 | 0,00 |
| 3332 | Kapitaltransferzahlungen von Beteiligungen | 0,00 | 0,00 | 0,00 |
| 3333 | Kapitaltransferzahlungen von Unternehmen | 0,00 | 0,00 | 0,00 |
| 3334 | Kapitaltransferzahlungen von Haushalten und Organisationen ohne Erwerbscharakter | 0,00 | 0,00 | 0,00 |
| 3335 | Kapitaltransferzahlungen vom Ausland | 0,00 | 0,00 | 0,00 |
| **33** | **Summe Einzahlungen investive Gebarung** | **0,00** | **0,00** | **0,00** |
| **341** | **Auszahlungen aus der Investitionstätigkeit** | **0,00** | **0,00** | **0,00** |
| 3411 | Auszahlungen für den Erwerb von immateriellem Vermögen | 0,00 | 0,00 | 0,00 |

## Gesundheit (Gruppe 5)

| MVAG | Mittelverwendungs- und aufbringungsgruppen (1. und 2. Ebene) | RA 2021 | VA 2021 | RA - VA |
|---|---|---|---|---|
| 3412 | Auszahlungen für den Erwerb von Grundstücken und Grundstückseinrichtungen | 0,00 | 0,00 | 0,00 |
| 3413 | Auszahlungen für den Erwerb von Gebäuden und Bauten | 0,00 | 0,00 | 0,00 |
| 3414 | Auszahlungen für den Erwerb von technischen Anlagen, Fahrzeuge und Maschinen | 0,00 | 0,00 | 0,00 |
| 3415 | Auszahlungen für den Erwerb von Amts-, Betriebs- und Geschäftsausstattung | 0,00 | 0,00 | 0,00 |
| 3416 | Auszahlungen für den Erwerb von Kulturgütern | 0,00 | 0,00 | 0,00 |
| 3417 | Auszahlungen für den Erwerb von Beteiligungen | 0,00 | 0,00 | 0,00 |
| **342** | **Auszahlungen von gewährten Darlehen sowie gewährten Vorschüssen** | **0,00** | **0,00** | **0,00** |
| 3421 | Auszahlung von Darlehen an Träger des öffentlichen Rechts | 0,00 | 0,00 | 0,00 |
| 3422 | Auszahlung von Darlehen an Beteiligungen | 0,00 | 0,00 | 0,00 |
| 3423 | Auszahlung von Darlehen an Unternehmen und Haushalte | 0,00 | 0,00 | 0,00 |
| 3425 | Auszahlungen von Vorschüssen und Anzahlungen | 0,00 | 0,00 | 0,00 |
| **343** | **Auszahlungen aus Kapitaltransfers** | **0,00** | **0,00** | **0,00** |
| 3431 | Kapitaltransferzahlungen an Träger des öffentlichen Rechts | 0,00 | 0,00 | 0,00 |
| 3432 | Kapitaltransferzahlungen an Beteiligungen | 0,00 | 0,00 | 0,00 |
| 3433 | Kapitaltransferzahlungen an Unternehmen (Finanzunternehmen) | 0,00 | 0,00 | 0,00 |
| 3434 | Kapitaltransferzahlungen an Haushalte und Organisationen ohne Erwerbscharakter | 0,00 | 0,00 | 0,00 |
| 3435 | Kapitaltransferzahlungen an das Ausland | 0,00 | 0,00 | 0,00 |
| **34** | **Summe Auszahlungen investive Gebarung** | **0,00** | **0,00** | **0,00** |
| **SA2** | **Saldo (2) Geldfluss aus der Investiven Gebarung (33 – 34)** | **0,00** | **0,00** | **0,00** |
| **SA3** | **Saldo (3) Nettofinanzierungssaldo (Saldo 1 + Saldo 2)** | **-2.504.651,94** | **-2.498.700,00** | **-5.951,94** |
| **351** | **Einzahlungen aus der Aufnahme von Finanzschulden** | **0,00** | **0,00** | **0,00** |
| 3511 | Einzahlungen aus empfangenen Darlehen von öffentlichen Körperschaften und Rechtsträgern | 0,00 | 0,00 | 0,00 |
| 3512 | Einzahlungen aus empfangenen Darlehen von Beteiligungen | 0,00 | 0,00 | 0,00 |
| 3513 | Einzahlungen aus empfangenen Darlehen von Unternehmen und privaten Haushalten | 0,00 | 0,00 | 0,00 |
| 3514 | Einzahlungen aus Finanzschulden (Finanzunternehmen) | 0,00 | 0,00 | 0,00 |
| **353** | **Einzahlungen infolge eines Kapitaltausch bei derivativen Finanzinstrumenten mit Grundgeschäft** | **0,00** | **0,00** | **0,00** |
| 3530 | Einzahlungen infolge eines Kapitaltausch bei derivativen Finanzinstrumenten mit Grundgeschäft | 0,00 | 0,00 | 0,00 |
| **355** | **Einzahlungen aus dem Abgang von Finanzinstrumenten** | **0,00** | **0,00** | **0,00** |
| 3550 | Einzahlungen aus dem Abgang von Finanzinstrumenten | 0,00 | 0,00 | 0,00 |
| **35** | **Summe Einzahlungen aus der Finanzierungstätigkeit** | **0,00** | **0,00** | **0,00** |
| **361** | **Auszahlungen aus der Tilgung von Finanzschulden** | **0,00** | **0,00** | **0,00** |

## Gesundheit (Gruppe 5)

| MVAG | Mittelverwendungs- und aufbringungsgruppen (1. und 2. Ebene) | RA 2021 | VA 2021 | RA - VA |
|---|---|---|---|---|
| 3611 | Auszahlungen aus empfangenen Darlehen von öffentlichen Körperschaften und Rechtsträgern | 0,00 | 0,00 | 0,00 |
| 3612 | Auszahlungen aus empfangenen Darlehen von Beteiligungen | 0,00 | 0,00 | 0,00 |
| 3613 | Auszahlungen aus empfangenen Darlehen von Unternehmen und privaten Haushalten | 0,00 | 0,00 | 0,00 |
| 3614 | Auszahlungen aus Finanzschulden | 0,00 | 0,00 | 0,00 |
| 3615 | Auszahlung aus der Rückzahlung von Leasingverbindlichkeiten | 0,00 | 0,00 | 0,00 |
| **363** | **Auszahlungen infolge eines Kapitaltausch bei derivativen Finanzinstrumenten mit Grundgeschäft** | **0,00** | **0,00** | **0,00** |
| 3630 | Auszahlungen infolge eines Kapitaltausch bei derivativen Finanzinstrumenten mit Grundgeschäft | 0,00 | 0,00 | 0,00 |
| **365** | **Auszahlungen für den Erwerb von Finanzinstrumenten** | **0,00** | **0,00** | **0,00** |
| 3650 | Auszahlungen für den Erwerb von Finanzinstrumenten | 0,00 | 0,00 | 0,00 |
| **36** | **Summe Auszahlungen aus der Finanzierungstätigkeit** | **0,00** | **0,00** | **0,00** |
| **SA4** | **Saldo (4) Geldfluss aus der Finanzierungstätigkeit (35 – 36)** | **0,00** | **0,00** | **0,00** |
| **SA5** | **Saldo (5) Geldfluss aus der voranschlagswirksamen Gebarung (Saldo 3 + Saldo 4)** | **-2.504.651,94** | **-2.498.700,00** | **-5.951,94** |

## Straßen- und Wasserbau, Verkehr (Gruppe 6)

| MVAG | Mittelverwendungs- und aufbringungsgruppen (1. und 2. Ebene) | RA 2021 | VA 2021 | RA - VA |
|---|---|---|---|---|
| **311** | **Einzahlungen aus der operativen Verwaltungstätigkeit** | **1.479.366,70** | **1.530.200,00** | **-50.833,30** |
| 3111 | Einzahlungen aus eigenen Abgaben | 28.425,29 | 25.000,00 | 3.425,29 |
| 3112 | Einzahlungen aus Ertragsanteilen | 0,00 | 0,00 | 0,00 |
| 3113 | Einzahlungen aus Gebühren | 0,00 | 0,00 | 0,00 |
| 3114 | Einzahlungen aus Leistungen | 1.050.193,92 | 1.071.500,00 | -21.306,08 |
| 3115 | Einzahlungen aus Besitz und wirtschaftlicher Tätigkeit | 3.191,86 | 3.500,00 | -308,14 |
| 3116 | Einzahlungen aus Veräußerung von geringwertigen Wirtschaftsgütern (GWG) und sonstige Einzahlungen | 397.555,63 | 430.200,00 | -32.644,37 |
| **312** | **Einzahlungen aus Transfers (ohne Kapitaltransfers)** | **324.534,35** | **334.200,00** | **-9.665,65** |
| 3121 | Transferzahlungen von Trägern des öffentlichen Rechts | 210.162,80 | 219.200,00 | -9.037,20 |
| 3122 | Transferzahlungen von Beteiligungen | 0,00 | 0,00 | 0,00 |
| 3123 | Transferzahlungen von Unternehmen (inkl. Finanzunternehmen) | 0,00 | 0,00 | 0,00 |
| 3124 | Transferzahlungen von Haushalte und Organisationen ohne Erwerbscharakter | 114.371,55 | 115.000,00 | -628,45 |
| 3125 | Transferzahlungen vom Ausland | 0,00 | 0,00 | 0,00 |
| 3126 | Investitions- und Tilgungszuschüsse zwischen Unternehmungen und Betrieben der Gebietskörperschaft und der Gebietskörperschaft | 0,00 | 0,00 | 0,00 |
| **313** | **Einzahlungen aus Finanzerträgen** | **0,00** | **0,00** | **0,00** |
| 3131 | Einzahlungen aus Zinserträgen | 0,00 | 0,00 | 0,00 |
| 3133 | Einzahlungen aus Gewinnentnahmen von marktbestimmten Betrieben | 0,00 | 0,00 | 0,00 |
| 3134 | Sonstige Einzahlungen aus Finanzerträgen | 0,00 | 0,00 | 0,00 |
| 3135 | Einzahlungen aus Dividenden/Gewinnausschüttungen | 0,00 | 0,00 | 0,00 |
| **31** | **Summe Einzahlungen operative Gebarung** | **1.803.901,05** | **1.864.400,00** | **-60.498,95** |
| **321** | **Auszahlungen aus Personalaufwand** | **1.007.255,89** | **1.005.600,00** | **1.655,89** |
| 3211 | Auszahlungen für Personalaufwand Bezüge, Nebengebühren, und Mehrleistungsvergütungen) | 804.649,99 | 807.800,00 | -3.150,01 |
| 3212 | Auszahlungen für gesetzliche und freiwillige Sozialaufwendungen | 202.605,90 | 197.800,00 | 4.805,90 |
| 3213 | Auszahlungen aus sonstigem Personalaufwand | 0,00 | 0,00 | 0,00 |
| **322** | **Auszahlungen aus Sachaufwand (ohne Transferaufwand)** | **1.531.010,36** | **1.379.400,00** | **151.610,36** |
| 3221 | Auszahlungen für Gebrauchs- und Verbrauchsgüter, Handelswaren | 46.756,35 | 42.200,00 | 4.556,35 |
| 3222 | Auszahlungen für Verwaltungs- und Betriebsaufwand | 21.741,07 | 30.900,00 | -9.158,93 |
| 3223 | Auszahlungen für Leasing- und Mietaufwand | 11.727,57 | 11.900,00 | -172,43 |
| 3224 | Auszahlungen für Instandhaltung | 1.072.013,60 | 781.700,00 | 290.313,60 |
| 3225 | Sonstige Auszahlungen aus Sachaufwand | 378.771,77 | 512.700,00 | -133.928,23 |
| **323** | **Auszahlungen aus Transfers (ohne Kapitaltransfers)** | **107.151,32** | **150.600,00** | **-43.448,68** |
| 3231 | Transferzahlungen an Träger des öffentlichen Rechts | 107.151,32 | 150.600,00 | -43.448,68 |
| 3232 | Transferzahlungen an Beteiligungen | 0,00 | 0,00 | 0,00 |
| 3233 | Transferzahlungen an Unternehmen (inkl. Finanzunternehmen) | 0,00 | 0,00 | 0,00 |

## Straßen- und Wasserbau, Verkehr (Gruppe 6)

| MVAG | Mittelverwendungs- und aufbringungsgruppen (1. und 2. Ebene) | RA 2021 | VA 2021 | RA - VA |
|---|---|---|---|---|
| 3234 | Transferzahlungen an Haushalte und Organisationen ohne Erwerbscharakter | 0,00 | 0,00 | 0,00 |
| 3235 | Transferzahlungen an das Ausland | 0,00 | 0,00 | 0,00 |
| 3236 | Investitions- und Tilgungszuschüsse zwischen Unternehmungen und Betrieben der Gebietskörperschaft und der Gebietskörperschaft | 0,00 | 0,00 | 0,00 |
| **324** | **Auszahlungen aus Finanzaufwand** | **2.272,15** | **5.000,00** | **-2.727,85** |
| 3241 | Auszahlungen für Zinsaufwand, für Finanzierungsleasing, für Forderungskauf, für Finanzschulden und derivative Finanzinstrumente m | 2.272,15 | 5.000,00 | -2.727,85 |
| 3242 | Auszahlungen für Zinsen aus derivativen Finanzinstrumenten ohne Grundgeschäft | 0,00 | 0,00 | 0,00 |
| 3243 | Auszahlung aus Gewinnentnahmen von marktbestimmten Betrieben | 0,00 | 0,00 | 0,00 |
| 3244 | Sonstige Auszahlungen aus Finanzaufwendungen | 0,00 | 0,00 | 0,00 |
| **32** | **Summe Auszahlungen operative Gebarung** | **2.647.689,72** | **2.540.600,00** | **107.089,72** |
| **SA1** | **Saldo (1) Geldfluss aus der Operativen Gebarung (31 – 32)** | **-843.788,67** | **-676.200,00** | **-167.588,67** |
| **331** | **Einzahlungen aus der Investitionstätigkeit** | **0,00** | **0,00** | **0,00** |
| 3311 | Einzahlungen aus der Veräußerung von immateriellem Vermögen | 0,00 | 0,00 | 0,00 |
| 3312 | Einzahlungen aus der Veräußerung von Grundstücken und Grundstückeinrichtungen | 0,00 | 0,00 | 0,00 |
| 3313 | Einzahlungen aus der Veräußerung von Gebäuden und Bauten | 0,00 | 0,00 | 0,00 |
| 3314 | Einzahlungen aus der Veräußerung von technischen Anlagen, Fahrzeuge und Maschinen | 0,00 | 0,00 | 0,00 |
| 3315 | Einzahlungen aus der Veräußerung von Amts-, Betriebs- und Geschäftsausstattung | 0,00 | 0,00 | 0,00 |
| 3316 | Einzahlungen aus der Veräußerung von Kulturgütern | 0,00 | 0,00 | 0,00 |
| 3317 | Einzahlungen aus der Veräußerung von Beteiligungen | 0,00 | 0,00 | 0,00 |
| **332** | **Einzahlungen aus der Rückzahlung von Darlehen sowie gewährten Vorschüssen** | **0,00** | **0,00** | **0,00** |
| 3321 | Einzahlungen aus Darlehen an Träger des öffentlichen Rechts | 0,00 | 0,00 | 0,00 |
| 3322 | Einzahlungen aus Darlehen an Beteiligungen | 0,00 | 0,00 | 0,00 |
| 3323 | Einzahlungen aus Darlehen an Unternehmen und Haushalte | 0,00 | 0,00 | 0,00 |
| 3325 | Einzahlungen aus Vorschüssen und Anzahlungen | 0,00 | 0,00 | 0,00 |
| **333** | **Einzahlungen aus Kapitaltransfers** | **523.188,75** | **469.400,00** | **53.788,75** |
| 3331 | Kapitaltransferzahlungen von Trägern des öffentlichen Rechts | 494.762,83 | 443.400,00 | 51.362,83 |
| 3332 | Kapitaltransferzahlungen von Beteiligungen | 0,00 | 0,00 | 0,00 |
| 3333 | Kapitaltransferzahlungen von Unternehmen | 0,00 | 0,00 | 0,00 |
| 3334 | Kapitaltransferzahlungen von Haushalten und Organisationen ohne Erwerbscharakter | 28.425,92 | 26.000,00 | 2.425,92 |
| 3335 | Kapitaltransferzahlungen vom Ausland | 0,00 | 0,00 | 0,00 |
| **33** | **Summe Einzahlungen investive Gebarung** | **523.188,75** | **469.400,00** | **53.788,75** |
| **341** | **Auszahlungen aus der Investitionstätigkeit** | **281.309,15** | **562.500,00** | **-281.190,85** |
| 3411 | Auszahlungen für den Erwerb von immateriellem Vermögen | 0,00 | 0,00 | 0,00 |

## Straßen- und Wasserbau, Verkehr (Gruppe 6)

| MVAG | Mittelverwendungs- und aufbringungsgruppen (1. und 2. Ebene) | RA 2021 | VA 2021 | RA - VA |
|---|---|---|---|---|
| 3412 | Auszahlungen für den Erwerb von Grundstücken und Grundstückseinrichtungen | 196.436,14 | 467.100,00 | -270.663,86 |
| 3413 | Auszahlungen für den Erwerb von Gebäuden und Bauten | 24.592,93 | 35.000,00 | -10.407,07 |
| 3414 | Auszahlungen für den Erwerb von technischen Anlagen, Fahrzeuge und Maschinen | 43.330,08 | 43.400,00 | -69,92 |
| 3415 | Auszahlungen für den Erwerb von Amts-, Betriebs- und Geschäftsausstattung | 16.950,00 | 17.000,00 | -50,00 |
| 3416 | Auszahlungen für den Erwerb von Kulturgütern | 0,00 | 0,00 | 0,00 |
| 3417 | Auszahlungen für den Erwerb von Beteiligungen | 0,00 | 0,00 | 0,00 |
| **342** | **Auszahlungen von gewährten Darlehen sowie gewährten Vorschüssen** | **0,00** | **0,00** | **0,00** |
| 3421 | Auszahlung von Darlehen an Träger des öffentlichen Rechts | 0,00 | 0,00 | 0,00 |
| 3422 | Auszahlung von Darlehen an Beteiligungen | 0,00 | 0,00 | 0,00 |
| 3423 | Auszahlung von Darlehen an Unternehmen und Haushalte | 0,00 | 0,00 | 0,00 |
| 3425 | Auszahlungen von Vorschüssen und Anzahlungen | 0,00 | 0,00 | 0,00 |
| **343** | **Auszahlungen aus Kapitaltransfers** | **0,00** | **0,00** | **0,00** |
| 3431 | Kapitaltransferzahlungen an Träger des öffentlichen Rechts | 0,00 | 0,00 | 0,00 |
| 3432 | Kapitaltransferzahlungen an Beteiligungen | 0,00 | 0,00 | 0,00 |
| 3433 | Kapitaltransferzahlungen an Unternehmen (Finanzunternehmen) | 0,00 | 0,00 | 0,00 |
| 3434 | Kapitaltransferzahlungen an Haushalte und Organisationen ohne Erwerbscharakter | 0,00 | 0,00 | 0,00 |
| 3435 | Kapitaltransferzahlungen an das Ausland | 0,00 | 0,00 | 0,00 |
| **34** | **Summe Auszahlungen investive Gebarung** | **281.309,15** | **562.500,00** | **-281.190,85** |
| **SA2** | **Saldo (2) Geldfluss aus der Investiven Gebarung (33 – 34)** | **241.879,60** | **-93.100,00** | **334.979,60** |
| **SA3** | **Saldo (3) Nettofinanzierungssaldo (Saldo 1 + Saldo 2)** | **-601.909,07** | **-769.300,00** | **167.390,93** |
| **351** | **Einzahlungen aus der Aufnahme von Finanzschulden** | **378.900,00** | **378.900,00** | **0,00** |
| 3511 | Einzahlungen aus empfangenen Darlehen von öffentlichen Körperschaften und Rechtsträgern | 0,00 | 0,00 | 0,00 |
| 3512 | Einzahlungen aus empfangenen Darlehen von Beteiligungen | 0,00 | 0,00 | 0,00 |
| 3513 | Einzahlungen aus empfangenen Darlehen von Unternehmen und privaten Haushalten | 0,00 | 0,00 | 0,00 |
| 3514 | Einzahlungen aus Finanzschulden (Finanzunternehmen) | 378.900,00 | 378.900,00 | 0,00 |
| **353** | **Einzahlungen infolge eines Kapitaltausch bei derivativen Finanzinstrumenten mit Grundgeschäft** | **0,00** | **0,00** | **0,00** |
| 3530 | Einzahlungen infolge eines Kapitaltausch bei derivativen Finanzinstrumenten mit Grundgeschäft | 0,00 | 0,00 | 0,00 |
| **355** | **Einzahlungen aus dem Abgang von Finanzinstrumenten** | **0,00** | **0,00** | **0,00** |
| 3550 | Einzahlungen aus dem Abgang von Finanzinstrumenten | 0,00 | 0,00 | 0,00 |
| **35** | **Summe Einzahlungen aus der Finanzierungstätigkeit** | **378.900,00** | **378.900,00** | **0,00** |
| **361** | **Auszahlungen aus der Tilgung von Finanzschulden** | **186.340,94** | **162.900,00** | **23.440,94** |

## Straßen- und Wasserbau, Verkehr (Gruppe 6)

| MVAG | Mittelverwendungs- und aufbringungsgruppen (1. und 2. Ebene) | RA 2021 | VA 2021 | RA - VA |
|---|---|---|---|---|
| 3611 | Auszahlungen aus empfangenen Darlehen von öffentlichen Körperschaften und Rechtsträgern | 0,00 | 0,00 | 0,00 |
| 3612 | Auszahlungen aus empfangenen Darlehen von Beteiligungen | 0,00 | 0,00 | 0,00 |
| 3613 | Auszahlungen aus empfangenen Darlehen von Unternehmen und privaten Haushalten | 0,00 | 0,00 | 0,00 |
| 3614 | Auszahlungen aus Finanzschulden | 186.340,94 | 162.900,00 | 23.440,94 |
| 3615 | Auszahlung aus der Rückzahlung von Leasingverbindlichkeiten | 0,00 | 0,00 | 0,00 |
| **363** | **Auszahlungen infolge eines Kapitaltausch bei derivativen Finanzinstrumenten mit Grundgeschäft** | **0,00** | **0,00** | **0,00** |
| 3630 | Auszahlungen infolge eines Kapitaltausch bei derivativen Finanzinstrumenten mit Grundgeschäft | 0,00 | 0,00 | 0,00 |
| **365** | **Auszahlungen für den Erwerb von Finanzinstrumenten** | **12.107,23** | **0,00** | **12.107,23** |
| 3650 | Auszahlungen für den Erwerb von Finanzinstrumenten | 12.107,23 | 0,00 | 12.107,23 |
| **36** | **Summe Auszahlungen aus der Finanzierungstätigkeit** | **198.448,17** | **162.900,00** | **35.548,17** |
| **SA4** | **Saldo (4) Geldfluss aus der Finanzierungstätigkeit (35 – 36)** | **180.451,83** | **216.000,00** | **-35.548,17** |
| **SA5** | **Saldo (5) Geldfluss aus der voranschlagswirksamen Gebarung (Saldo 3 + Saldo 4)** | **-421.457,24** | **-553.300,00** | **131.842,76** |

## Wirtschaftsförderung (Gruppe 7)

| MVAG | Mittelverwendungs- und aufbringungsgruppen (1. und 2. Ebene) | RA 2021 | VA 2021 | RA - VA |
|---|---|---|---|---|
| **311** | **Einzahlungen aus der operativen Verwaltungstätigkeit** | **46.891,80** | **20.000,00** | **26.891,80** |
| 3111 | Einzahlungen aus eigenen Abgaben | 0,00 | 0,00 | 0,00 |
| 3112 | Einzahlungen aus Ertragsanteilen | 0,00 | 0,00 | 0,00 |
| 3113 | Einzahlungen aus Gebühren | 0,00 | 0,00 | 0,00 |
| 3114 | Einzahlungen aus Leistungen | 0,00 | 0,00 | 0,00 |
| 3115 | Einzahlungen aus Besitz und wirtschaftlicher Tätigkeit | 0,00 | 0,00 | 0,00 |
| 3116 | Einzahlungen aus Veräußerung von geringwertigen Wirtschaftsgütern (GWG) und sonstige Einzahlungen | 46.891,80 | 20.000,00 | 26.891,80 |
| **312** | **Einzahlungen aus Transfers (ohne Kapitaltransfers)** | **597,78** | **600,00** | **-2,22** |
| 3121 | Transferzahlungen von Trägern des öffentlichen Rechts | 597,78 | 600,00 | -2,22 |
| 3122 | Transferzahlungen von Beteiligungen | 0,00 | 0,00 | 0,00 |
| 3123 | Transferzahlungen von Unternehmen (inkl. Finanzunternehmen) | 0,00 | 0,00 | 0,00 |
| 3124 | Transferzahlungen von Haushalte und Organisationen ohne Erwerbscharakter | 0,00 | 0,00 | 0,00 |
| 3125 | Transferzahlungen vom Ausland | 0,00 | 0,00 | 0,00 |
| 3126 | Investitions- und Tilgungszuschüsse zwischen Unternehmungen und Betrieben der Gebietskörperschaft und der Gebietskörperschaft | 0,00 | 0,00 | 0,00 |
| **313** | **Einzahlungen aus Finanzerträgen** | **0,00** | **0,00** | **0,00** |
| 3131 | Einzahlungen aus Zinserträgen | 0,00 | 0,00 | 0,00 |
| 3133 | Einzahlungen aus Gewinnentnahmen von marktbestimmten Betrieben | 0,00 | 0,00 | 0,00 |
| 3134 | Sonstige Einzahlungen aus Finanzerträgen | 0,00 | 0,00 | 0,00 |
| 3135 | Einzahlungen aus Dividenden/Gewinnausschüttungen | 0,00 | 0,00 | 0,00 |
| **31** | **Summe Einzahlungen operative Gebarung** | **47.489,58** | **20.600,00** | **26.889,58** |
| **321** | **Auszahlungen aus Personalaufwand** | **0,00** | **0,00** | **0,00** |
| 3211 | Auszahlungen für Personalaufwand Bezüge, Nebengebühren, und Mehrleistungsvergütungen) | 0,00 | 0,00 | 0,00 |
| 3212 | Auszahlungen für gesetzliche und freiwillige Sozialaufwendungen | 0,00 | 0,00 | 0,00 |
| 3213 | Auszahlungen aus sonstigem Personalaufwand | 0,00 | 0,00 | 0,00 |
| **322** | **Auszahlungen aus Sachaufwand (ohne Transferaufwand)** | **28.575,08** | **26.500,00** | **2.075,08** |
| 3221 | Auszahlungen für Gebrauchs- und Verbrauchsgüter, Handelswaren | 46,65 | 100,00 | -53,35 |
| 3222 | Auszahlungen für Verwaltungs- und Betriebsaufwand | 0,00 | 0,00 | 0,00 |
| 3223 | Auszahlungen für Leasing- und Mietaufwand | 0,00 | 0,00 | 0,00 |
| 3224 | Auszahlungen für Instandhaltung | 0,00 | 200,00 | -200,00 |
| 3225 | Sonstige Auszahlungen aus Sachaufwand | 28.528,43 | 26.200,00 | 2.328,43 |
| **323** | **Auszahlungen aus Transfers (ohne Kapitaltransfers)** | **267.163,77** | **248.300,00** | **18.863,77** |
| 3231 | Transferzahlungen an Träger des öffentlichen Rechts | 112.766,46 | 110.800,00 | 1.966,46 |
| 3232 | Transferzahlungen an Beteiligungen | 0,00 | 0,00 | 0,00 |
| 3233 | Transferzahlungen an Unternehmen (inkl. Finanzunternehmen) | 29.116,36 | 21.100,00 | 8.016,36 |

## Wirtschaftsförderung (Gruppe 7)

| MVAG | Mittelverwendungs- und aufbringungsgruppen (1. und 2. Ebene) | RA 2021 | VA 2021 | RA - VA |
|---|---|---|---|---|
| 3234 | Transferzahlungen an Haushalte und Organisationen ohne Erwerbscharakter | 125.280,95 | 116.400,00 | 8.880,95 |
| 3235 | Transferzahlungen an das Ausland | 0,00 | 0,00 | 0,00 |
| 3236 | Investitions- und Tilgungszuschüsse zwischen Unternehmungen und Betrieben der Gebietskörperschaft und der Gebietskörperschaft | 0,00 | 0,00 | 0,00 |
| **324** | **Auszahlungen aus Finanzaufwand** | **0,00** | **0,00** | **0,00** |
| 3241 | Auszahlungen für Zinsaufwand, für Finanzierungsleasing, für Forderungskauf, für Finanzschulden und derivative Finanzinstrumente m | 0,00 | 0,00 | 0,00 |
| 3242 | Auszahlungen für Zinsen aus derivativen Finanzinstrumenten ohne Grundgeschäft | 0,00 | 0,00 | 0,00 |
| 3243 | Auszahlung aus Gewinnentnahmen von marktbestimmten Betrieben | 0,00 | 0,00 | 0,00 |
| 3244 | Sonstige Auszahlungen aus Finanzaufwendungen | 0,00 | 0,00 | 0,00 |
| **32** | **Summe Auszahlungen operative Gebarung** | **295.738,85** | **274.800,00** | **20.938,85** |
| **SA1** | **Saldo (1) Geldfluss aus der Operativen Gebarung (31 – 32)** | **-248.249,27** | **-254.200,00** | **5.950,73** |
| **331** | **Einzahlungen aus der Investitionstätigkeit** | **0,00** | **0,00** | **0,00** |
| 3311 | Einzahlungen aus der Veräußerung von immateriellem Vermögen | 0,00 | 0,00 | 0,00 |
| 3312 | Einzahlungen aus der Veräußerung von Grundstücken und Grundstückeinrichtungen | 0,00 | 0,00 | 0,00 |
| 3313 | Einzahlungen aus der Veräußerung von Gebäuden und Bauten | 0,00 | 0,00 | 0,00 |
| 3314 | Einzahlungen aus der Veräußerung von technischen Anlagen, Fahrzeuge und Maschinen | 0,00 | 0,00 | 0,00 |
| 3315 | Einzahlungen aus der Veräußerung von Amts-, Betriebs- und Geschäftsausstattung | 0,00 | 0,00 | 0,00 |
| 3316 | Einzahlungen aus der Veräußerung von Kulturgütern | 0,00 | 0,00 | 0,00 |
| 3317 | Einzahlungen aus der Veräußerung von Beteiligungen | 0,00 | 0,00 | 0,00 |
| **332** | **Einzahlungen aus der Rückzahlung von Darlehen sowie gewährten Vorschüssen** | **0,00** | **0,00** | **0,00** |
| 3321 | Einzahlungen aus Darlehen an Träger des öffentlichen Rechts | 0,00 | 0,00 | 0,00 |
| 3322 | Einzahlungen aus Darlehen an Beteiligungen | 0,00 | 0,00 | 0,00 |
| 3323 | Einzahlungen aus Darlehen an Unternehmen und Haushalte | 0,00 | 0,00 | 0,00 |
| 3325 | Einzahlungen aus Vorschüssen und Anzahlungen | 0,00 | 0,00 | 0,00 |
| **333** | **Einzahlungen aus Kapitaltransfers** | **0,00** | **0,00** | **0,00** |
| 3331 | Kapitaltransferzahlungen von Trägern des öffentlichen Rechts | 0,00 | 0,00 | 0,00 |
| 3332 | Kapitaltransferzahlungen von Beteiligungen | 0,00 | 0,00 | 0,00 |
| 3333 | Kapitaltransferzahlungen von Unternehmen | 0,00 | 0,00 | 0,00 |
| 3334 | Kapitaltransferzahlungen von Haushalten und Organisationen ohne Erwerbscharakter | 0,00 | 0,00 | 0,00 |
| 3335 | Kapitaltransferzahlungen vom Ausland | 0,00 | 0,00 | 0,00 |
| **33** | **Summe Einzahlungen investive Gebarung** | **0,00** | **0,00** | **0,00** |
| **341** | **Auszahlungen aus der Investitionstätigkeit** | **0,00** | **0,00** | **0,00** |
| 3411 | Auszahlungen für den Erwerb von immateriellem Vermögen | 0,00 | 0,00 | 0,00 |

## Wirtschaftsförderung (Gruppe 7)

| MVAG | Mittelverwendungs- und aufbringungsgruppen (1. und 2. Ebene) | RA 2021 | VA 2021 | RA - VA |
|---|---|---|---|---|
| 3412 | Auszahlungen für den Erwerb von Grundstücken und Grundstückseinrichtungen | 0,00 | 0,00 | 0,00 |
| 3413 | Auszahlungen für den Erwerb von Gebäuden und Bauten | 0,00 | 0,00 | 0,00 |
| 3414 | Auszahlungen für den Erwerb von technischen Anlagen, Fahrzeuge und Maschinen | 0,00 | 0,00 | 0,00 |
| 3415 | Auszahlungen für den Erwerb von Amts-, Betriebs- und Geschäftsausstattung | 0,00 | 0,00 | 0,00 |
| 3416 | Auszahlungen für den Erwerb von Kulturgütern | 0,00 | 0,00 | 0,00 |
| 3417 | Auszahlungen für den Erwerb von Beteiligungen | 0,00 | 0,00 | 0,00 |
| **342** | **Auszahlungen von gewährten Darlehen sowie gewährten Vorschüssen** | **0,00** | **0,00** | **0,00** |
| 3421 | Auszahlung von Darlehen an Träger des öffentlichen Rechts | 0,00 | 0,00 | 0,00 |
| 3422 | Auszahlung von Darlehen an Beteiligungen | 0,00 | 0,00 | 0,00 |
| 3423 | Auszahlung von Darlehen an Unternehmen und Haushalte | 0,00 | 0,00 | 0,00 |
| 3425 | Auszahlungen von Vorschüssen und Anzahlungen | 0,00 | 0,00 | 0,00 |
| **343** | **Auszahlungen aus Kapitaltransfers** | **0,00** | **0,00** | **0,00** |
| 3431 | Kapitaltransferzahlungen an Träger des öffentlichen Rechts | 0,00 | 0,00 | 0,00 |
| 3432 | Kapitaltransferzahlungen an Beteiligungen | 0,00 | 0,00 | 0,00 |
| 3433 | Kapitaltransferzahlungen an Unternehmen (Finanzunternehmen) | 0,00 | 0,00 | 0,00 |
| 3434 | Kapitaltransferzahlungen an Haushalte und Organisationen ohne Erwerbscharakter | 0,00 | 0,00 | 0,00 |
| 3435 | Kapitaltransferzahlungen an das Ausland | 0,00 | 0,00 | 0,00 |
| **34** | **Summe Auszahlungen investive Gebarung** | **0,00** | **0,00** | **0,00** |
| **SA2** | **Saldo (2) Geldfluss aus der Investiven Gebarung (33 – 34)** | **0,00** | **0,00** | **0,00** |
| **SA3** | **Saldo (3) Nettofinanzierungssaldo (Saldo 1 + Saldo 2)** | **-248.249,27** | **-254.200,00** | **5.950,73** |
| **351** | **Einzahlungen aus der Aufnahme von Finanzschulden** | **0,00** | **0,00** | **0,00** |
| 3511 | Einzahlungen aus empfangenen Darlehen von öffentlichen Körperschaften und Rechtsträgern | 0,00 | 0,00 | 0,00 |
| 3512 | Einzahlungen aus empfangenen Darlehen von Beteiligungen | 0,00 | 0,00 | 0,00 |
| 3513 | Einzahlungen aus empfangenen Darlehen von Unternehmen und privaten Haushalten | 0,00 | 0,00 | 0,00 |
| 3514 | Einzahlungen aus Finanzschulden (Finanzunternehmen) | 0,00 | 0,00 | 0,00 |
| **353** | **Einzahlungen infolge eines Kapitaltausch bei derivativen Finanzinstrumenten mit Grundgeschäft** | **0,00** | **0,00** | **0,00** |
| 3530 | Einzahlungen infolge eines Kapitaltausch bei derivativen Finanzinstrumenten mit Grundgeschäft | 0,00 | 0,00 | 0,00 |
| **355** | **Einzahlungen aus dem Abgang von Finanzinstrumenten** | **0,00** | **0,00** | **0,00** |
| 3550 | Einzahlungen aus dem Abgang von Finanzinstrumenten | 0,00 | 0,00 | 0,00 |
| **35** | **Summe Einzahlungen aus der Finanzierungstätigkeit** | **0,00** | **0,00** | **0,00** |
| **361** | **Auszahlungen aus der Tilgung von Finanzschulden** | **0,00** | **0,00** | **0,00** |

## Wirtschaftsförderung (Gruppe 7)

| MVAG | Mittelverwendungs- und aufbringungsgruppen (1. und 2. Ebene) | RA 2021 | VA 2021 | RA - VA |
|---|---|---|---|---|
| 3611 | Auszahlungen aus empfangenen Darlehen von öffentlichen Körperschaften und Rechtsträgern | 0,00 | 0,00 | 0,00 |
| 3612 | Auszahlungen aus empfangenen Darlehen von Beteiligungen | 0,00 | 0,00 | 0,00 |
| 3613 | Auszahlungen aus empfangenen Darlehen von Unternehmen und privaten Haushalten | 0,00 | 0,00 | 0,00 |
| 3614 | Auszahlungen aus Finanzschulden | 0,00 | 0,00 | 0,00 |
| 3615 | Auszahlung aus der Rückzahlung von Leasingverbindlichkeiten | 0,00 | 0,00 | 0,00 |
| **363** | **Auszahlungen infolge eines Kapitaltausch bei derivativen Finanzinstrumenten mit Grundgeschäft** | **0,00** | **0,00** | **0,00** |
| 3630 | Auszahlungen infolge eines Kapitaltausch bei derivativen Finanzinstrumenten mit Grundgeschäft | 0,00 | 0,00 | 0,00 |
| **365** | **Auszahlungen für den Erwerb von Finanzinstrumenten** | **0,00** | **0,00** | **0,00** |
| 3650 | Auszahlungen für den Erwerb von Finanzinstrumenten | 0,00 | 0,00 | 0,00 |
| **36** | **Summe Auszahlungen aus der Finanzierungstätigkeit** | **0,00** | **0,00** | **0,00** |
| **SA4** | **Saldo (4) Geldfluss aus der Finanzierungstätigkeit (35 – 36)** | **0,00** | **0,00** | **0,00** |
| **SA5** | **Saldo (5) Geldfluss aus der voranschlagswirksamen Gebarung (Saldo 3 + Saldo 4)** | **-248.249,27** | **-254.200,00** | **5.950,73** |

## Dienstleistungen (Gruppe 8)

| MVAG | Mittelverwendungs- und aufbringungsgruppen (1. und 2. Ebene) | RA 2021 | VA 2021 | RA - VA |
|---|---|---|---|---|
| **311** | **Einzahlungen aus der operativen Verwaltungstätigkeit** | **5.924.893,57** | **5.212.900,00** | **711.993,57** |
| 3111 | Einzahlungen aus eigenen Abgaben | 731.487,48 | 727.200,00 | 4.287,48 |
| 3112 | Einzahlungen aus Ertragsanteilen | 0,00 | 0,00 | 0,00 |
| 3113 | Einzahlungen aus Gebühren | 4.041.366,37 | 3.981.200,00 | 60.166,37 |
| 3114 | Einzahlungen aus Leistungen | 120.268,81 | 168.500,00 | -48.231,19 |
| 3115 | Einzahlungen aus Besitz und wirtschaftlicher Tätigkeit | 88.215,50 | 89.200,00 | -984,50 |
| 3116 | Einzahlungen aus Veräußerung von geringwertigen Wirtschaftsgütern (GWG) und sonstige Einzahlungen | 943.555,41 | 246.800,00 | 696.755,41 |
| **312** | **Einzahlungen aus Transfers (ohne Kapitaltransfers)** | **140.816,14** | **140.300,00** | **516,14** |
| 3121 | Transferzahlungen von Trägern des öffentlichen Rechts | 140.816,14 | 140.300,00 | 516,14 |
| 3122 | Transferzahlungen von Beteiligungen | 0,00 | 0,00 | 0,00 |
| 3123 | Transferzahlungen von Unternehmen (inkl. Finanzunternehmen) | 0,00 | 0,00 | 0,00 |
| 3124 | Transferzahlungen von Haushalte und Organisationen ohne Erwerbscharakter | 0,00 | 0,00 | 0,00 |
| 3125 | Transferzahlungen vom Ausland | 0,00 | 0,00 | 0,00 |
| 3126 | Investitions- und Tilgungszuschüsse zwischen Unternehmungen und Betrieben der Gebietskörperschaft und der Gebietskörperschaft | 0,00 | 0,00 | 0,00 |
| **313** | **Einzahlungen aus Finanzerträgen** | **500.000,00** | **500.000,00** | **0,00** |
| 3131 | Einzahlungen aus Zinserträgen | 0,00 | 0,00 | 0,00 |
| 3133 | Einzahlungen aus Gewinnentnahmen von marktbestimmten Betrieben | 500.000,00 | 500.000,00 | 0,00 |
| 3134 | Sonstige Einzahlungen aus Finanzerträgen | 0,00 | 0,00 | 0,00 |
| 3135 | Einzahlungen aus Dividenden/Gewinnausschüttungen | 0,00 | 0,00 | 0,00 |
| **31** | **Summe Einzahlungen operative Gebarung** | **6.565.709,71** | **5.853.200,00** | **712.509,71** |
| **321** | **Auszahlungen aus Personalaufwand** | **274.371,16** | **391.400,00** | **-117.028,84** |
| 3211 | Auszahlungen für Personalaufwand Bezüge, Nebengebühren, und Mehrleistungsvergütungen) | 213.143,49 | 304.800,00 | -91.656,51 |
| 3212 | Auszahlungen für gesetzliche und freiwillige Sozialaufwendungen | 61.227,67 | 86.600,00 | -25.372,33 |
| 3213 | Auszahlungen aus sonstigem Personalaufwand | 0,00 | 0,00 | 0,00 |
| **322** | **Auszahlungen aus Sachaufwand (ohne Transferaufwand)** | **4.163.201,12** | **3.500.300,00** | **662.901,12** |
| 3221 | Auszahlungen für Gebrauchs- und Verbrauchsgüter, Handelswaren | 685.353,92 | 677.900,00 | 7.453,92 |
| 3222 | Auszahlungen für Verwaltungs- und Betriebsaufwand | 246.121,21 | 246.900,00 | -778,79 |
| 3223 | Auszahlungen für Leasing- und Mietaufwand | 96.523,50 | 97.100,00 | -576,50 |
| 3224 | Auszahlungen für Instandhaltung | 433.744,52 | 407.600,00 | 26.144,52 |
| 3225 | Sonstige Auszahlungen aus Sachaufwand | 2.701.457,97 | 2.070.800,00 | 630.657,97 |
| **323** | **Auszahlungen aus Transfers (ohne Kapitaltransfers)** | **1.167.853,41** | **1.043.900,00** | **123.953,41** |
| 3231 | Transferzahlungen an Träger des öffentlichen Rechts | 1.160.379,71 | 1.040.000,00 | 120.379,71 |
| 3232 | Transferzahlungen an Beteiligungen | 0,00 | 0,00 | 0,00 |
| 3233 | Transferzahlungen an Unternehmen (inkl. Finanzunternehmen) | 0,00 | 0,00 | 0,00 |

## Dienstleistungen (Gruppe 8)

| MVAG | Mittelverwendungs- und aufbringungsgruppen (1. und 2. Ebene) | RA 2021 | VA 2021 | RA - VA |
|---|---|---|---|---|
| 3234 | Transferzahlungen an Haushalte und Organisationen ohne Erwerbscharakter | 7.473,70 | 3.900,00 | 3.573,70 |
| 3235 | Transferzahlungen an das Ausland | 0,00 | 0,00 | 0,00 |
| 3236 | Investitions- und Tilgungszuschüsse zwischen Unternehmungen und Betrieben der Gebietskörperschaft und der Gebietskörperschaft | 0,00 | 0,00 | 0,00 |
| **324** | **Auszahlungen aus Finanzaufwand** | **40.840,57** | **49.200,00** | **-8.359,43** |
| 3241 | Auszahlungen für Zinsaufwand, für Finanzierungsleasing, für Forderungskauf, für Finanzschulden und derivative Finanzinstrumente m | 40.840,57 | 49.200,00 | -8.359,43 |
| 3242 | Auszahlungen für Zinsen aus derivativen Finanzinstrumenten ohne Grundgeschäft | 0,00 | 0,00 | 0,00 |
| 3243 | Auszahlung aus Gewinnentnahmen von marktbestimmten Betrieben | 0,00 | 0,00 | 0,00 |
| 3244 | Sonstige Auszahlungen aus Finanzaufwendungen | 0,00 | 0,00 | 0,00 |
| **32** | **Summe Auszahlungen operative Gebarung** | **5.646.266,26** | **4.984.800,00** | **661.466,26** |
| **SA1** | **Saldo (1) Geldfluss aus der Operativen Gebarung (31 – 32)** | **919.443,45** | **868.400,00** | **51.043,45** |
| **331** | **Einzahlungen aus der Investitionstätigkeit** | **37.192,00** | **37.200,00** | **-8,00** |
| 3311 | Einzahlungen aus der Veräußerung von immateriellem Vermögen | 0,00 | 0,00 | 0,00 |
| 3312 | Einzahlungen aus der Veräußerung von Grundstücken und Grundstückeinrichtungen | 35.992,00 | 36.000,00 | -8,00 |
| 3313 | Einzahlungen aus der Veräußerung von Gebäuden und Bauten | 0,00 | 0,00 | 0,00 |
| 3314 | Einzahlungen aus der Veräußerung von technischen Anlagen, Fahrzeuge und Maschinen | 1.200,00 | 1.200,00 | 0,00 |
| 3315 | Einzahlungen aus der Veräußerung von Amts-, Betriebs- und Geschäftsausstattung | 0,00 | 0,00 | 0,00 |
| 3316 | Einzahlungen aus der Veräußerung von Kulturgütern | 0,00 | 0,00 | 0,00 |
| 3317 | Einzahlungen aus der Veräußerung von Beteiligungen | 0,00 | 0,00 | 0,00 |
| **332** | **Einzahlungen aus der Rückzahlung von Darlehen sowie gewährten Vorschüssen** | **0,00** | **0,00** | **0,00** |
| 3321 | Einzahlungen aus Darlehen an Träger des öffentlichen Rechts | 0,00 | 0,00 | 0,00 |
| 3322 | Einzahlungen aus Darlehen an Beteiligungen | 0,00 | 0,00 | 0,00 |
| 3323 | Einzahlungen aus Darlehen an Unternehmen und Haushalte | 0,00 | 0,00 | 0,00 |
| 3325 | Einzahlungen aus Vorschüssen und Anzahlungen | 0,00 | 0,00 | 0,00 |
| **333** | **Einzahlungen aus Kapitaltransfers** | **571.856,90** | **852.100,00** | **-280.243,10** |
| 3331 | Kapitaltransferzahlungen von Trägern des öffentlichen Rechts | 73.573,41 | 66.300,00 | 7.273,41 |
| 3332 | Kapitaltransferzahlungen von Beteiligungen | 0,00 | 0,00 | 0,00 |
| 3333 | Kapitaltransferzahlungen von Unternehmen | 1.190,67 | 1.200,00 | -9,33 |
| 3334 | Kapitaltransferzahlungen von Haushalten und Organisationen ohne Erwerbscharakter | 497.092,82 | 784.600,00 | -287.507,18 |
| 3335 | Kapitaltransferzahlungen vom Ausland | 0,00 | 0,00 | 0,00 |
| **33** | **Summe Einzahlungen investive Gebarung** | **609.048,90** | **889.300,00** | **-280.251,10** |
| **341** | **Auszahlungen aus der Investitionstätigkeit** | **1.306.765,56** | **1.611.000,00** | **-304.234,44** |
| 3411 | Auszahlungen für den Erwerb von immateriellem Vermögen | 0,00 | 0,00 | 0,00 |

## Dienstleistungen (Gruppe 8)

| MVAG | Mittelverwendungs- und aufbringungsgruppen (1. und 2. Ebene) | RA 2021 | VA 2021 | RA - VA |
|---|---|---|---|---|
| 3412 | Auszahlungen für den Erwerb von Grundstücken und Grundstückseinrichtungen | 1.211.968,21 | 1.537.500,00 | -325.531,79 |
| 3413 | Auszahlungen für den Erwerb von Gebäuden und Bauten | 364,70 | 6.400,00 | -6.035,30 |
| 3414 | Auszahlungen für den Erwerb von technischen Anlagen, Fahrzeuge und Maschinen | 29.206,60 | 26.400,00 | 2.806,60 |
| 3415 | Auszahlungen für den Erwerb von Amts-, Betriebs- und Geschäftsausstattung | 65.226,05 | 40.700,00 | 24.526,05 |
| 3416 | Auszahlungen für den Erwerb von Kulturgütern | 0,00 | 0,00 | 0,00 |
| 3417 | Auszahlungen für den Erwerb von Beteiligungen | 0,00 | 0,00 | 0,00 |
| **342** | **Auszahlungen von gewährten Darlehen sowie gewährten Vorschüssen** | **0,00** | **0,00** | **0,00** |
| 3421 | Auszahlung von Darlehen an Träger des öffentlichen Rechts | 0,00 | 0,00 | 0,00 |
| 3422 | Auszahlung von Darlehen an Beteiligungen | 0,00 | 0,00 | 0,00 |
| 3423 | Auszahlung von Darlehen an Unternehmen und Haushalte | 0,00 | 0,00 | 0,00 |
| 3425 | Auszahlungen von Vorschüssen und Anzahlungen | 0,00 | 0,00 | 0,00 |
| **343** | **Auszahlungen aus Kapitaltransfers** | **0,00** | **0,00** | **0,00** |
| 3431 | Kapitaltransferzahlungen an Träger des öffentlichen Rechts | 0,00 | 0,00 | 0,00 |
| 3432 | Kapitaltransferzahlungen an Beteiligungen | 0,00 | 0,00 | 0,00 |
| 3433 | Kapitaltransferzahlungen an Unternehmen (Finanzunternehmen) | 0,00 | 0,00 | 0,00 |
| 3434 | Kapitaltransferzahlungen an Haushalte und Organisationen ohne Erwerbscharakter | 0,00 | 0,00 | 0,00 |
| 3435 | Kapitaltransferzahlungen an das Ausland | 0,00 | 0,00 | 0,00 |
| **34** | **Summe Auszahlungen investive Gebarung** | **1.306.765,56** | **1.611.000,00** | **-304.234,44** |
| **SA2** | **Saldo (2) Geldfluss aus der Investiven Gebarung (33 – 34)** | **-697.716,66** | **-721.700,00** | **23.983,34** |
| **SA3** | **Saldo (3) Nettofinanzierungssaldo (Saldo 1 + Saldo 2)** | **221.726,79** | **146.700,00** | **75.026,79** |
| **351** | **Einzahlungen aus der Aufnahme von Finanzschulden** | **1.093.700,00** | **1.189.400,00** | **-95.700,00** |
| 3511 | Einzahlungen aus empfangenen Darlehen von öffentlichen Körperschaften und Rechtsträgern | 0,00 | 0,00 | 0,00 |
| 3512 | Einzahlungen aus empfangenen Darlehen von Beteiligungen | 0,00 | 0,00 | 0,00 |
| 3513 | Einzahlungen aus empfangenen Darlehen von Unternehmen und privaten Haushalten | 0,00 | 0,00 | 0,00 |
| 3514 | Einzahlungen aus Finanzschulden (Finanzunternehmen) | 1.093.700,00 | 1.189.400,00 | -95.700,00 |
| **353** | **Einzahlungen infolge eines Kapitaltausch bei derivativen Finanzinstrumenten mit Grundgeschäft** | **0,00** | **0,00** | **0,00** |
| 3530 | Einzahlungen infolge eines Kapitaltausch bei derivativen Finanzinstrumenten mit Grundgeschäft | 0,00 | 0,00 | 0,00 |
| **355** | **Einzahlungen aus dem Abgang von Finanzinstrumenten** | **0,00** | **0,00** | **0,00** |
| 3550 | Einzahlungen aus dem Abgang von Finanzinstrumenten | 0,00 | 0,00 | 0,00 |
| **35** | **Summe Einzahlungen aus der Finanzierungstätigkeit** | **1.093.700,00** | **1.189.400,00** | **-95.700,00** |
| **361** | **Auszahlungen aus der Tilgung von Finanzschulden** | **638.030,69** | **634.100,00** | **3.930,69** |

## Dienstleistungen (Gruppe 8)

| MVAG | Mittelverwendungs- und aufbringungsgruppen (1. und 2. Ebene) | RA 2021 | VA 2021 | RA - VA |
|---|---|---|---|---|
| 3611 | Auszahlungen aus empfangenen Darlehen von öffentlichen Körperschaften und Rechtsträgern | 0,00 | 0,00 | 0,00 |
| 3612 | Auszahlungen aus empfangenen Darlehen von Beteiligungen | 0,00 | 0,00 | 0,00 |
| 3613 | Auszahlungen aus empfangenen Darlehen von Unternehmen und privaten Haushalten | 0,00 | 0,00 | 0,00 |
| 3614 | Auszahlungen aus Finanzschulden | 638.030,69 | 634.100,00 | 3.930,69 |
| 3615 | Auszahlung aus der Rückzahlung von Leasingverbindlichkeiten | 0,00 | 0,00 | 0,00 |
| **363** | **Auszahlungen infolge eines Kapitaltausch bei derivativen Finanzinstrumenten mit Grundgeschäft** | **0,00** | **0,00** | **0,00** |
| 3630 | Auszahlungen infolge eines Kapitaltausch bei derivativen Finanzinstrumenten mit Grundgeschäft | 0,00 | 0,00 | 0,00 |
| **365** | **Auszahlungen für den Erwerb von Finanzinstrumenten** | **5.603,83** | **0,00** | **5.603,83** |
| 3650 | Auszahlungen für den Erwerb von Finanzinstrumenten | 5.603,83 | 0,00 | 5.603,83 |
| **36** | **Summe Auszahlungen aus der Finanzierungstätigkeit** | **643.634,52** | **634.100,00** | **9.534,52** |
| **SA4** | **Saldo (4) Geldfluss aus der Finanzierungstätigkeit (35 – 36)** | **450.065,48** | **555.300,00** | **-105.234,52** |
| **SA5** | **Saldo (5) Geldfluss aus der voranschlagswirksamen Gebarung (Saldo 3 + Saldo 4)** | **671.792,27** | **702.000,00** | **-30.207,73** |

## Finanzwirtschaft (Gruppe 9)

| MVAG | Mittelverwendungs- und aufbringungsgruppen (1. und 2. Ebene) | RA 2021 | VA 2021 | RA - VA |
|---|---|---|---|---|
| **311** | **Einzahlungen aus der operativen Verwaltungstätigkeit** | **15.711.750,39** | **15.296.000,00** | **415.750,39** |
| 3111 | Einzahlungen aus eigenen Abgaben | 7.202.601,87 | 7.040.700,00 | 161.901,87 |
| 3112 | Einzahlungen aus Ertragsanteilen | 8.256.834,01 | 8.003.100,00 | 253.734,01 |
| 3113 | Einzahlungen aus Gebühren | 0,00 | 0,00 | 0,00 |
| 3114 | Einzahlungen aus Leistungen | 0,00 | 0,00 | 0,00 |
| 3115 | Einzahlungen aus Besitz und wirtschaftlicher Tätigkeit | 0,00 | 0,00 | 0,00 |
| 3116 | Einzahlungen aus Veräußerung von geringwertigen Wirtschaftsgütern (GWG) und sonstige Einzahlungen | 252.314,51 | 252.200,00 | 114,51 |
| **312** | **Einzahlungen aus Transfers (ohne Kapitaltransfers)** | **292.973,00** | **293.000,00** | **-27,00** |
| 3121 | Transferzahlungen von Trägern des öffentlichen Rechts | 292.973,00 | 293.000,00 | -27,00 |
| 3122 | Transferzahlungen von Beteiligungen | 0,00 | 0,00 | 0,00 |
| 3123 | Transferzahlungen von Unternehmen (inkl. Finanzunternehmen) | 0,00 | 0,00 | 0,00 |
| 3124 | Transferzahlungen von Haushalte und Organisationen ohne Erwerbscharakter | 0,00 | 0,00 | 0,00 |
| 3125 | Transferzahlungen vom Ausland | 0,00 | 0,00 | 0,00 |
| 3126 | Investitions- und Tilgungszuschüsse zwischen Unternehmungen und Betrieben der Gebietskörperschaft und der Gebietskörperschaft | 0,00 | 0,00 | 0,00 |
| **313** | **Einzahlungen aus Finanzerträgen** | **44,14** | **200,00** | **-155,86** |
| 3131 | Einzahlungen aus Zinserträgen | 28,14 | 100,00 | -71,86 |
| 3133 | Einzahlungen aus Gewinnentnahmen von marktbestimmten Betrieben | 0,00 | 0,00 | 0,00 |
| 3134 | Sonstige Einzahlungen aus Finanzerträgen | 0,00 | 0,00 | 0,00 |
| 3135 | Einzahlungen aus Dividenden/Gewinnausschüttungen | 16,00 | 100,00 | -84,00 |
| **31** | **Summe Einzahlungen operative Gebarung** | **16.004.767,53** | **15.589.200,00** | **415.567,53** |
| **321** | **Auszahlungen aus Personalaufwand** | **1.052,45** | **1.200,00** | **-147,55** |
| 3211 | Auszahlungen für Personalaufwand Bezüge, Nebengebühren, und Mehrleistungsvergütungen) | 832,18 | 900,00 | -67,82 |
| 3212 | Auszahlungen für gesetzliche und freiwillige Sozialaufwendungen | 220,27 | 300,00 | -79,73 |
| 3213 | Auszahlungen aus sonstigem Personalaufwand | 0,00 | 0,00 | 0,00 |
| **322** | **Auszahlungen aus Sachaufwand (ohne Transferaufwand)** | **1.111.573,55** | **1.110.400,00** | **1.173,55** |
| 3221 | Auszahlungen für Gebrauchs- und Verbrauchsgüter, Handelswaren | 0,00 | 0,00 | 0,00 |
| 3222 | Auszahlungen für Verwaltungs- und Betriebsaufwand | 0,00 | 0,00 | 0,00 |
| 3223 | Auszahlungen für Leasing- und Mietaufwand | 0,00 | 0,00 | 0,00 |
| 3224 | Auszahlungen für Instandhaltung | 0,00 | 0,00 | 0,00 |
| 3225 | Sonstige Auszahlungen aus Sachaufwand | 1.111.573,55 | 1.110.400,00 | 1.173,55 |
| **323** | **Auszahlungen aus Transfers (ohne Kapitaltransfers)** | **1.023.413,81** | **986.400,00** | **37.013,81** |
| 3231 | Transferzahlungen an Träger des öffentlichen Rechts | 1.023.413,81 | 986.400,00 | 37.013,81 |
| 3232 | Transferzahlungen an Beteiligungen | 0,00 | 0,00 | 0,00 |
| 3233 | Transferzahlungen an Unternehmen (inkl. Finanzunternehmen) | 0,00 | 0,00 | 0,00 |

## Finanzwirtschaft (Gruppe 9)

| MVAG | Mittelverwendungs- und aufbringungsgruppen (1. und 2. Ebene) | RA 2021 | VA 2021 | RA - VA |
|---|---|---|---|---|
| 3234 | Transferzahlungen an Haushalte und Organisationen ohne Erwerbscharakter | 0,00 | 0,00 | 0,00 |
| 3235 | Transferzahlungen an das Ausland | 0,00 | 0,00 | 0,00 |
| 3236 | Investitions- und Tilgungszuschüsse zwischen Unternehmungen und Betrieben der Gebietskörperschaft und der Gebietskörperschaft | 0,00 | 0,00 | 0,00 |
| **324** | **Auszahlungen aus Finanzaufwand** | **21.860,62** | **19.600,00** | **2.260,62** |
| 3241 | Auszahlungen für Zinsaufwand, für Finanzierungsleasing, für Forderungskauf, für Finanzschulden und derivative Finanzinstrumente m | 944,05 | 2.000,00 | -1.055,95 |
| 3242 | Auszahlungen für Zinsen aus derivativen Finanzinstrumenten ohne Grundgeschäft | 0,00 | 0,00 | 0,00 |
| 3243 | Auszahlung aus Gewinnentnahmen von marktbestimmten Betrieben | 0,00 | 0,00 | 0,00 |
| 3244 | Sonstige Auszahlungen aus Finanzaufwendungen | 20.916,57 | 17.600,00 | 3.316,57 |
| **32** | **Summe Auszahlungen operative Gebarung** | **2.157.900,43** | **2.117.600,00** | **40.300,43** |
| **SA1** | **Saldo (1) Geldfluss aus der Operativen Gebarung (31 – 32)** | **13.846.867,10** | **13.471.600,00** | **375.267,10** |
| **331** | **Einzahlungen aus der Investitionstätigkeit** | **0,00** | **0,00** | **0,00** |
| 3311 | Einzahlungen aus der Veräußerung von immateriellem Vermögen | 0,00 | 0,00 | 0,00 |
| 3312 | Einzahlungen aus der Veräußerung von Grundstücken und Grundstückeinrichtungen | 0,00 | 0,00 | 0,00 |
| 3313 | Einzahlungen aus der Veräußerung von Gebäuden und Bauten | 0,00 | 0,00 | 0,00 |
| 3314 | Einzahlungen aus der Veräußerung von technischen Anlagen, Fahrzeuge und Maschinen | 0,00 | 0,00 | 0,00 |
| 3315 | Einzahlungen aus der Veräußerung von Amts-, Betriebs- und Geschäftsausstattung | 0,00 | 0,00 | 0,00 |
| 3316 | Einzahlungen aus der Veräußerung von Kulturgütern | 0,00 | 0,00 | 0,00 |
| 3317 | Einzahlungen aus der Veräußerung von Beteiligungen | 0,00 | 0,00 | 0,00 |
| **332** | **Einzahlungen aus der Rückzahlung von Darlehen sowie gewährten Vorschüssen** | **0,00** | **0,00** | **0,00** |
| 3321 | Einzahlungen aus Darlehen an Träger des öffentlichen Rechts | 0,00 | 0,00 | 0,00 |
| 3322 | Einzahlungen aus Darlehen an Beteiligungen | 0,00 | 0,00 | 0,00 |
| 3323 | Einzahlungen aus Darlehen an Unternehmen und Haushalte | 0,00 | 0,00 | 0,00 |
| 3325 | Einzahlungen aus Vorschüssen und Anzahlungen | 0,00 | 0,00 | 0,00 |
| **333** | **Einzahlungen aus Kapitaltransfers** | **0,00** | **0,00** | **0,00** |
| 3331 | Kapitaltransferzahlungen von Trägern des öffentlichen Rechts | 0,00 | 0,00 | 0,00 |
| 3332 | Kapitaltransferzahlungen von Beteiligungen | 0,00 | 0,00 | 0,00 |
| 3333 | Kapitaltransferzahlungen von Unternehmen | 0,00 | 0,00 | 0,00 |
| 3334 | Kapitaltransferzahlungen von Haushalten und Organisationen ohne Erwerbscharakter | 0,00 | 0,00 | 0,00 |
| 3335 | Kapitaltransferzahlungen vom Ausland | 0,00 | 0,00 | 0,00 |
| **33** | **Summe Einzahlungen investive Gebarung** | **0,00** | **0,00** | **0,00** |
| **341** | **Auszahlungen aus der Investitionstätigkeit** | **0,00** | **0,00** | **0,00** |
| 3411 | Auszahlungen für den Erwerb von immateriellem Vermögen | 0,00 | 0,00 | 0,00 |

## Finanzwirtschaft (Gruppe 9)

| MVAG | Mittelverwendungs- und aufbringungsgruppen (1. und 2. Ebene) | RA 2021 | VA 2021 | RA - VA |
|---|---|---|---|---|
| 3412 | Auszahlungen für den Erwerb von Grundstücken und Grundstückseinrichtungen | 0,00 | 0,00 | 0,00 |
| 3413 | Auszahlungen für den Erwerb von Gebäuden und Bauten | 0,00 | 0,00 | 0,00 |
| 3414 | Auszahlungen für den Erwerb von technischen Anlagen, Fahrzeuge und Maschinen | 0,00 | 0,00 | 0,00 |
| 3415 | Auszahlungen für den Erwerb von Amts-, Betriebs- und Geschäftsausstattung | 0,00 | 0,00 | 0,00 |
| 3416 | Auszahlungen für den Erwerb von Kulturgütern | 0,00 | 0,00 | 0,00 |
| 3417 | Auszahlungen für den Erwerb von Beteiligungen | 0,00 | 0,00 | 0,00 |
| **342** | **Auszahlungen von gewährten Darlehen sowie gewährten Vorschüssen** | **0,00** | **0,00** | **0,00** |
| 3421 | Auszahlung von Darlehen an Träger des öffentlichen Rechts | 0,00 | 0,00 | 0,00 |
| 3422 | Auszahlung von Darlehen an Beteiligungen | 0,00 | 0,00 | 0,00 |
| 3423 | Auszahlung von Darlehen an Unternehmen und Haushalte | 0,00 | 0,00 | 0,00 |
| 3425 | Auszahlungen von Vorschüssen und Anzahlungen | 0,00 | 0,00 | 0,00 |
| **343** | **Auszahlungen aus Kapitaltransfers** | **0,00** | **0,00** | **0,00** |
| 3431 | Kapitaltransferzahlungen an Träger des öffentlichen Rechts | 0,00 | 0,00 | 0,00 |
| 3432 | Kapitaltransferzahlungen an Beteiligungen | 0,00 | 0,00 | 0,00 |
| 3433 | Kapitaltransferzahlungen an Unternehmen (Finanzunternehmen) | 0,00 | 0,00 | 0,00 |
| 3434 | Kapitaltransferzahlungen an Haushalte und Organisationen ohne Erwerbscharakter | 0,00 | 0,00 | 0,00 |
| 3435 | Kapitaltransferzahlungen an das Ausland | 0,00 | 0,00 | 0,00 |
| **34** | **Summe Auszahlungen investive Gebarung** | **0,00** | **0,00** | **0,00** |
| **SA2** | **Saldo (2) Geldfluss aus der Investiven Gebarung (33 – 34)** | **0,00** | **0,00** | **0,00** |
| **SA3** | **Saldo (3) Nettofinanzierungssaldo (Saldo 1 + Saldo 2)** | **13.846.867,10** | **13.471.600,00** | **375.267,10** |
| **351** | **Einzahlungen aus der Aufnahme von Finanzschulden** | **0,00** | **0,00** | **0,00** |
| 3511 | Einzahlungen aus empfangenen Darlehen von öffentlichen Körperschaften und Rechtsträgern | 0,00 | 0,00 | 0,00 |
| 3512 | Einzahlungen aus empfangenen Darlehen von Beteiligungen | 0,00 | 0,00 | 0,00 |
| 3513 | Einzahlungen aus empfangenen Darlehen von Unternehmen und privaten Haushalten | 0,00 | 0,00 | 0,00 |
| 3514 | Einzahlungen aus Finanzschulden (Finanzunternehmen) | 0,00 | 0,00 | 0,00 |
| **353** | **Einzahlungen infolge eines Kapitaltausch bei derivativen Finanzinstrumenten mit Grundgeschäft** | **0,00** | **0,00** | **0,00** |
| 3530 | Einzahlungen infolge eines Kapitaltausch bei derivativen Finanzinstrumenten mit Grundgeschäft | 0,00 | 0,00 | 0,00 |
| **355** | **Einzahlungen aus dem Abgang von Finanzinstrumenten** | **0,00** | **0,00** | **0,00** |
| 3550 | Einzahlungen aus dem Abgang von Finanzinstrumenten | 0,00 | 0,00 | 0,00 |
| **35** | **Summe Einzahlungen aus der Finanzierungstätigkeit** | **0,00** | **0,00** | **0,00** |
| **361** | **Auszahlungen aus der Tilgung von Finanzschulden** | **0,00** | **0,00** | **0,00** |

## Finanzwirtschaft (Gruppe 9)

| MVAG | Mittelverwendungs- und aufbringungsgruppen (1. und 2. Ebene) | RA 2021 | VA 2021 | RA - VA |
|---|---|---|---|---|
| 3611 | Auszahlungen aus empfangenen Darlehen von öffentlichen Körperschaften und Rechtsträgern | 0,00 | 0,00 | 0,00 |
| 3612 | Auszahlungen aus empfangenen Darlehen von Beteiligungen | 0,00 | 0,00 | 0,00 |
| 3613 | Auszahlungen aus empfangenen Darlehen von Unternehmen und privaten Haushalten | 0,00 | 0,00 | 0,00 |
| 3614 | Auszahlungen aus Finanzschulden | 0,00 | 0,00 | 0,00 |
| 3615 | Auszahlung aus der Rückzahlung von Leasingverbindlichkeiten | 0,00 | 0,00 | 0,00 |
| **363** | **Auszahlungen infolge eines Kapitaltausch bei derivativen Finanzinstrumenten mit Grundgeschäft** | **0,00** | **0,00** | **0,00** |
| 3630 | Auszahlungen infolge eines Kapitaltausch bei derivativen Finanzinstrumenten mit Grundgeschäft | 0,00 | 0,00 | 0,00 |
| **365** | **Auszahlungen für den Erwerb von Finanzinstrumenten** | **0,00** | **0,00** | **0,00** |
| 3650 | Auszahlungen für den Erwerb von Finanzinstrumenten | 0,00 | 0,00 | 0,00 |
| **36** | **Summe Auszahlungen aus der Finanzierungstätigkeit** | **0,00** | **0,00** | **0,00** |
| **SA4** | **Saldo (4) Geldfluss aus der Finanzierungstätigkeit (35 – 36)** | **0,00** | **0,00** | **0,00** |
| **SA5** | **Saldo (5) Geldfluss aus der voranschlagswirksamen Gebarung (Saldo 3 + Saldo 4)** | **13.846.867,10** | **13.471.600,00** | **375.267,10** |

# Vermögenshaushalt (Anlage 1c)

| | AKTIVA | Code | Endbestand 31.12.2020 | Endbestand 31.12.2021 | Veränderung |
|---|---|---|---|---|---|
| **A** | **Langfristiges Vermögen** | **10** | **91.493.834,79** | **93.436.367,72** | **1.942.532,93** |
| **A.I** | **Immaterielle Vermögenswerte** | **101** | **201.582,49** | **175.594,67** | **-25.987,82** |
| A.I.1 | Immaterielle Vermögenswerte | 1010 | 201.582,49 | 175.594,67 | -25.987,82 |
| **A.II** | **Sachanlagen** | **102** | **81.108.380,64** | **82.115.408,91** | **1.007.028,27** |
| A.II.1 | Grundstücke, Grundstückseinrichtungen und Infrastruktur | 1021 | 40.185.466,80 | 39.490.048,91 | -695.417,89 |
| A.II.2 | Gebäude und Bauten | 1022 | 15.875.476,67 | 15.470.767,66 | -404.709,01 |
| A.II.3 | Wasser- und Abwasserbauten und -anlagen | 1023 | 19.647.233,03 | 18.859.493,85 | -787.739,18 |
| A.II.4 | Sonderanlagen | 1024 | 23.310,23 | 22.454,84 | -855,39 |
| A.II.5 | Technische Anlagen, Fahrzeuge und Maschinen | 1025 | 1.963.797,08 | 1.882.738,54 | -81.058,54 |
| A.II.6 | Amts-, Betriebs- und Geschäftsausstattung | 1026 | 1.534.406,12 | 1.470.030,54 | -64.375,58 |
| A.II.7 | Kulturgüter | 1027 | 19.087,37 | 18.994,19 | -93,18 |
| A.II.8 | Geleistete Anzahlungen für Anlagen und Anlagen in Bau | 1028 | 1.859.603,34 | 4.900.880,38 | 3.041.277,04 |
| **A.III** | **Aktive Finanzinstrumente/Langfristiges Finanzvermögen** | **103** | **539.109,65** | **460.168,82** | **-78.940,83** |
| A.III.1 | Bis zur Endfälligkeit gehaltene Finanzinstrumente | 1031 | 0,00 | 0,00 | 0,00 |
| A.III.2 | Zur Veräußerung verfügbare Finanzinstrumente | 1032 | 539.109,65 | 460.168,82 | -78.940,83 |
| A.III.3 | Partizipations- und Hybridkapital | 1033 | 0,00 | 0,00 | 0,00 |
| A.III.4 | Derivative Finanzinstrumente ohne Grundgeschäft | 1034 | 0,00 | 0,00 | 0,00 |
| **A.IV** | **Beteiligungen** | **104** | **8.844.818,15** | **9.960.460,71** | **1.115.642,56** |
| A.IV.1 | Beteiligungen an verbundenen Unternehmen | 1041 | 8.350.837,45 | 9.472.208,53 | 1.121.371,08 |
| A.IV.2 | Beteiligungen an assoziierten Unternehmen | 1042 | 0,00 | 0,00 | 0,00 |
| A.IV.3 | Sonstige Beteiligungen | 1043 | 493.980,70 | 488.252,18 | -5.728,52 |
| A.IV.4 | Verwaltete Einrichtungen, die der Kontrolle unterliegen | 1044 | 0,00 | 0,00 | 0,00 |
| **A.V** | **Langfristige Forderungen** | **106** | **799.943,86** | **724.734,61** | **-75.209,25** |
| A.V.1 | Langfristige Forderungen aus Lieferungen und Leistungen | 1061 | 0,00 | 0,00 | 0,00 |
| A.V.2 | Langfristige Forderungen aus gewährten Darlehen | 1062 | 0,00 | 0,00 | 0,00 |
| A.V.3 | Sonstige langfristige Forderungen | 1063 | 799.943,86 | 724.734,61 | -75.209,25 |

| | AKTIVA | Code | Endbestand 31.12.2020 | Endbestand 31.12.2021 | Veränderung |
|---|---|---|---|---|---|
| **B** | **Kurzfristiges Vermögen** | **11** | **2.339.113,33** | **6.771.853,58** | **4.432.740,25** |
| **B.I** | **Kurzfristige Forderungen** | **113** | **566.515,22** | **909.515,55** | **343.000,33** |
| B.I.1 | Kurzfristige Forderungen aus Lieferungen und Leistungen | 1131 | 56.011,24 | 108.669,98 | 52.658,74 |
| B.I.2 | Kurzfristige Forderungen aus Abgaben | 1132 | 267.816,67 | 324.401,46 | 56.584,79 |
| B.I.3 | Sonstige kurzfristige Forderungen | 1133 | 0,00 | 0,00 | 0,00 |
| B.I.4 | Sonstige kurzfristige Forderungen (nicht voranschlagswirksame Gebarung) | 1134 | 242.687,31 | 476.444,11 | 233.756,80 |
| **B.II** | **Vorräte** | **114** | **0,00** | **0,00** | **0,00** |
| B.II.1 | Vorräte | 1141 | 0,00 | 0,00 | 0,00 |
| B.II.2 | Gegebene Anzahlungen auf Vorräte | 1142 | 0,00 | 0,00 | 0,00 |
| **B.III** | **Liquide Mittel** | **115** | **1.755.826,76** | **5.846.715,53** | **4.090.888,77** |
| B.III.1 | Kassa, Bankguthaben, Schecks | 1151 | 1.219.739,16 | 3.896.260,37 | 2.676.521,21 |
| B.III.2 | Zahlungsmittelreserven | 1152 | 536.087,60 | 1.950.455,16 | 1.414.367,56 |
| **B.IV** | **Aktive Finanzinstrumente/Kurzfristiges Finanzvermögen** | **116** | **0,00** | **0,00** | **0,00** |
| B.IV.1 | Aktive Finanzinstrumente/Kurzfristiges Finanzvermögen | 1160 | 0,00 | 0,00 | 0,00 |
| **B.V** | **Aktive Rechnungsabgrenzung** | **117** | **16.771,35** | **15.622,50** | **-1.148,85** |
| B.V.1 | Aktive Rechnungsabgrenzung | 1170 | 16.771,35 | 15.622,50 | -1.148,85 |
| | **Summe Aktiva (10 + 11)** | | **93.832.948,12** | **100.208.221,30** | **6.375.273,18** |

| | PASSIVA | Code | Endbestand 31.12.2020 | Endbestand 31.12.2021 | Veränderung |
|---|---|---|---|---|---|
| **C** | **Nettovermögen (Ausgleichsposten)** | **12** | **60.585.403,54** | **62.832.007,24** | **2.246.603,70** |
| **C.I** | **Saldo der Eröffnungsbilanz** | **121** | **53.376.932,64** | **53.376.932,64** | **0,00** |
| C.I.1 | Saldo der Eröffnungsbilanz | 1210 | 53.376.932,64 | 53.376.932,64 | 0,00 |
| **C.II** | **Kumuliertes Nettoergebnis** | **122** | **-434.472,18** | **-574.924,61** | **-140.452,43** |
| C.II.1 | Kumuliertes Nettoergebnis | 1220 | -434.472,18 | -574.924,61 | -140.452,43 |
| **C.III** | **Haushaltsrücklagen** | **123** | **2.804.504,79** | **4.064.389,26** | **1.259.884,47** |
| C.III.1 | Haushaltsrücklagen | 1230 | 2.804.504,79 | 4.064.389,26 | 1.259.884,47 |
| **C.IV** | **Neubewertungsrücklagen (Umbewertungskonto)** | **124** | **4.838.438,29** | **5.965.609,95** | **1.127.171,66** |
| C.IV.1 | Neubewertungsrücklagen (Umbewertungskonto) | 1240 | 4.838.438,29 | 5.965.609,95 | 1.127.171,66 |
| **C.V** | **Fremdwährungsumrechnungsrücklagen** | **125** | **0,00** | **0,00** | **0,00** |
| C.V.1 | Fremdwährungsumrechnungsrücklagen | 1250 | 0,00 | 0,00 | 0,00 |
| **D** | **Sonderposten Investitionszuschüsse (Kapitaltransfers)** | **13** | **21.645.540,39** | **23.094.030,53** | **1.448.490,14** |
| **D.I** | **Investitionszuschüsse** | **131** | **21.645.540,39** | **23.094.030,53** | **1.448.490,14** |
| D.I.1 | Investitionszuschüsse von Trägern öffentlichen Rechts | 1311 | 11.471.931,63 | 12.291.667,74 | 819.736,11 |
| D.I.2 | Investitionszuschüsse von Beteiligungen | 1312 | 0,00 | 0,00 | 0,00 |
| D.I.3 | Investitionszuschüsse von übrigen | 1313 | 10.173.608,76 | 10.802.362,79 | 628.754,03 |
| **E** | **Langfristige Fremdmittel** | **14** | **10.482.859,78** | **13.020.705,22** | **2.537.845,44** |
| **E.I** | **Langfristige Finanzschulden, netto** | **141** | **9.670.994,26** | **12.188.784,16** | **2.517.789,90** |
| E.I.1 | Langfristige Finanzschulden | 1411 | 9.670.994,26 | 12.188.784,16 | 2.517.789,90 |
| E.I.2 | Langfristige Forderungen aus derivativen Finanzinstrumenten mit Grundgeschäft (-) | 1412 | 0,00 | 0,00 | 0,00 |
| E.I.3 | Langfristige Verbindlichkeiten aus derivativen Finanzinstrumenten mit Grundgeschäft | 1413 | 0,00 | 0,00 | 0,00 |
| **E.II** | **Langfristige Verbindlichkeiten** | **142** | **0,00** | **0,00** | **0,00** |
| E.II.1 | Langfristige Verbindlichkeiten aus Lieferungen und Leistungen | 1421 | 0,00 | 0,00 | 0,00 |
| E.II.2 | Leasingverbindlichkeiten | 1422 | 0,00 | 0,00 | 0,00 |
| E.II.3 | Sonstige langfristige Verbindlichkeiten | 1423 | 0,00 | 0,00 | 0,00 |

| | PASSIVA | Code | Endbestand 31.12.2020 | Endbestand 31.12.2021 | Veränderung |
|---|---|---|---|---|---|
| **E.III** | **Langfristige Rückstellungen** | **143** | **811.865,52** | **831.921,06** | **20.055,54** |
| E.III.1 | Rückstellungen für Abfertigungen | 1431 | 540.137,05 | 539.781,93 | -355,12 |
| E.III.2 | Rückstellungen für Jubiläumszuwendungen | 1432 | 271.728,47 | 292.139,13 | 20.410,66 |
| E.III.3 | Rückstellungen für Haftungen | 1433 | 0,00 | 0,00 | 0,00 |
| E.III.4 | Rückstellungen für Sanierungen von Altlasten | 1434 | 0,00 | 0,00 | 0,00 |
| E.III.5 | Rückstellungen für Pensionen | 1435 | 0,00 | 0,00 | 0,00 |
| E.III.6 | Sonstige langfristige Rückstellungen | 1436 | 0,00 | 0,00 | 0,00 |
| **F** | **Kurzfristige Fremdmittel** | **15** | **1.119.144,41** | **1.261.478,31** | **142.333,90** |
| **F.I** | **Kurzfristige Finanzschulden, netto** | **151** | **0,00** | **0,00** | **0,00** |
| F.I.1 | Kurzfristige Finanzschulden | 1511 | 0,00 | 0,00 | 0,00 |
| F.I.2 | Kurzfristige Forderungen aus derivativen Finanzinstrumenten mit Grundgeschäft (-) | 1512 | 0,00 | 0,00 | 0,00 |
| F.I.3 | Kurzfristige Verbindlichkeiten aus derivativen Finanzinstrumenten mit Grundgeschäft | 1513 | 0,00 | 0,00 | 0,00 |
| **F.II** | **Kurzfristige Verbindlichkeiten** | **152** | **1.014.422,32** | **1.130.346,27** | **115.923,95** |
| F.II.1 | Kurzfristige Verbindlichkeiten aus Lieferungen und Leistungen | 1521 | 838.287,78 | 786.032,63 | -52.255,15 |
| F.II.2 | Kurzfristige Verbindlichkeiten aus Abgaben | 1522 | 0,00 | 0,00 | 0,00 |
| F.II.3 | Sonstige kurzfristige Verbindlichkeiten | 1523 | 0,00 | 0,00 | 0,00 |
| F.II.4 | Sonstige kurzfristige Verbindlichkeiten (nicht voranschlagswirksame Gebarung) | 1524 | 176.134,54 | 344.313,64 | 168.179,10 |
| **F.III** | **Kurzfristige Rückstellungen** | **153** | **104.722,09** | **131.132,04** | **26.409,95** |
| F.III.1 | Rückstellungen für Prozesskosten | 1531 | 0,00 | 0,00 | 0,00 |
| F.III.2 | Rückstellungen für ausstehende Rechnungen | 1532 | 0,00 | 0,00 | 0,00 |
| F.III.3 | Rückstellungen für nicht konsumierte Urlaube | 1533 | 104.722,09 | 131.132,04 | 26.409,95 |
| F.III.4 | Sonstige kurzfristige Rückstellungen | 1534 | 0,00 | 0,00 | 0,00 |
| **F.IV** | **Passive Rechnungsabgrenzung** | **154** | **0,00** | **0,00** | **0,00** |
| F.IV.1 | Passive Rechnungsabgrenzung | 1540 | 0,00 | 0,00 | 0,00 |
| | **Summe Passiva (12 + 13 + 14 + 15)** | | **93.832.948,12** | **100.208.221,30** | **6.375.273,18** |

# Vermögenshaushalt (Anlage 1c)

| | AKTIVA | Code | Endbestand 31.12.2020 | Endbestand 31.12.2021 | Veränderung |
|---|---|---|---|---|---|
| **A** | **Langfristiges Vermögen** | 10 | **91.493.834,79** | **93.436.367,72** | **1.942.532,93** |
| **A.I** | **Immaterielle Vermögenswerte** | 101 | **201.582,49** | **175.594,67** | **-25.987,82** |
| A.I.1 | Immaterielle Vermögenswerte | 1010 | 201.582,49 | 175.594,67 | -25.987,82 |
| | 070000/000 Aktivierungsfähige Rechte (immaterielle Vermögenswerte) | | 201.582,49 | 175.594,67 | -25.987,82 |
| **A.II** | **Sachanlagen** | 102 | **81.108.380,64** | **82.115.408,91** | **1.007.028,27** |
| A.II.1 | Grundstücke, Grundstückseinrichtungen und Infrastruktur | 1021 | 40.185.466,80 | 39.490.048,91 | -695.417,89 |
| | 000000/000 Bebaute Grundstücke | | 3.333.693,19 | 3.333.693,19 | 0,00 |
| | 001000/000 Unbebaute Grundstücke | | 16.601.309,21 | 16.517.767,73 | -83.541,48 |
| | 002000/000 Straßenbauten | | 16.240.834,77 | 15.755.298,93 | -485.535,84 |
| | 005000/000 Anlagen zu Straßenbauten | | 3.263.728,30 | 3.116.311,65 | -147.416,65 |
| | 006000/000 Sonstige Grundstückseinrichtungen | | 745.901,33 | 766.977,41 | 21.076,08 |
| A.II.2 | Gebäude und Bauten | 1022 | 15.875.476,67 | 15.470.767,66 | -404.709,01 |
| | 010000/000 Gebäude und Bauten | | 15.875.476,67 | 15.470.767,66 | -404.709,01 |
| A.II.3 | Wasser- und Abwasserbauten und -anlagen | 1023 | 19.647.233,03 | 18.859.493,85 | -787.739,18 |
| | 004000/000 Wasser- und Abwasserbauten und -anlagen | | 19.647.233,03 | 18.859.493,85 | -787.739,18 |
| A.II.4 | Sonderanlagen | 1024 | 23.310,23 | 22.454,84 | -855,39 |
| | 050000/000 Sonderanlagen | | 23.310,23 | 22.454,84 | -855,39 |
| A.II.5 | Technische Anlagen, Fahrzeuge und Maschinen | 1025 | 1.963.797,08 | 1.882.738,54 | -81.058,54 |
| | 020000/000 Maschinen und maschinelle Anlagen | | 17.088,01 | 47.873,53 | 30.785,52 |
| | 030000/000 Werkzeuge und sonstige Erzeugungsmittel | | 8.297,94 | 7.064,61 | -1.233,33 |
| | 040000/000 Fahrzeuge | | 1.938.411,13 | 1.827.800,40 | -110.610,73 |
| A.II.6 | Amts-, Betriebs- und Geschäftsausstattung | 1026 | 1.534.406,12 | 1.470.030,54 | -64.375,58 |
| | 042000/000 Amts-, Betriebs- und Geschäftsausstattung | | 1.534.406,12 | 1.454.505,50 | -79.900,62 |
| | 042030/000 Amts-, Betriebs- und Geschäftsausstattung/Salzwelt | | 0,00 | 15.525,04 | 15.525,04 |
| A.II.7 | Kulturgüter | 1027 | 19.087,37 | 18.994,19 | -93,18 |
| | 015000/000 Kulturgüter unbeweglich | | 3.727,37 | 3.634,19 | -93,18 |
| | 046000/000 Kulturgüter beweglich | | 15.360,00 | 15.360,00 | 0,00 |

| | AKTIVA | Code | Endbestand 31.12.2020 | Endbestand 31.12.2021 | Veränderung |
|---|---|---|---|---|---|
| A.II.8 | Geleistete Anzahlungen für Anlagen und Anlagen in Bau | 1028 | 1.859.603,34 | 4.900.880,38 | 3.041.277,04 |
| | 060000/000 Im Bau befindliche Grundstückseinrichtungen | | 1.200.730,12 | 4.198.847,23 | 2.998.117,11 |
| | 060001/000 Im Bau befindliche Grundstückseinrichtungen LA Tobra West | | 566.838,72 | 615.451,91 | 48.613,19 |
| | 061000/000 Im Bau befindliche Gebäude und Bauten | | 81.230,11 | 75.776,85 | -5.453,26 |
| | 062000/000 Im Bau befindliche technische Anlagen/Fahrzeuge/Maschinen | | 7.761,77 | 7.761,77 | 0,00 |
| | 062001/000 Im Bau befindliche technische Anlagen/Fahrzeuge/Maschinen | | 1.160,72 | 1.160,72 | 0,00 |
| | 062002/000 Im Bau befindliche technische Anlagen/Fahrzeuge/Maschinen | | 1.881,90 | 1.881,90 | 0,00 |
| | 063000/000 Im Bau befindliche Anlagen (Amts-, Betriebs- und Geschäftsausstattung) | | 0,00 | 0,00 | 0,00 |
| **A.III** | **Aktive Finanzinstrumente/Langfristiges Finanzvermögen** | 103 | **539.109,65** | **460.168,82** | **-78.940,83** |
| A.III.1 | Bis zur Endfälligkeit gehaltene Finanzinstrumente | 1031 | 0,00 | 0,00 | 0,00 |
| A.III.2 | Zur Veräußerung verfügbare Finanzinstrumente | 1032 | 539.109,65 | 460.168,82 | -78.940,83 |
| | 085000/000 Bis zur Endfälligkeit gehaltene Finanzinstrumente – langfristig | | 539.109,65 | 460.168,82 | -78.940,83 |
| A.III.3 | Partizipations- und Hybridkapital | 1033 | 0,00 | 0,00 | 0,00 |
| A.III.4 | Derivative Finanzinstrumente ohne Grundgeschäft | 1034 | 0,00 | 0,00 | 0,00 |
| **A.IV** | **Beteiligungen** | 104 | **8.844.818,15** | **9.960.460,71** | **1.115.642,56** |
| A.IV.1 | Beteiligungen an verbundenen Unternehmen | 1041 | 8.350.837,45 | 9.472.208,53 | 1.121.371,08 |
| | 080000/000 Beteiligungen an verbundenen Unternehmen | | 8.350.837,45 | 9.472.208,53 | 1.121.371,08 |
| A.IV.2 | Beteiligungen an assoziierten Unternehmen | 1042 | 0,00 | 0,00 | 0,00 |
| A.IV.3 | Sonstige Beteiligungen | 1043 | 493.980,70 | 488.252,18 | -5.728,52 |
| | 082000/000 Sonstige Beteiligungen (<20 %, Bank, Wohnungsgen.) | | 493.980,70 | 488.252,18 | -5.728,52 |
| A.IV.4 | Verwaltete Einrichtungen, die der Kontrolle unterliegen | 1044 | 0,00 | 0,00 | 0,00 |
| **A.V** | **Langfristige Forderungen** | 106 | **799.943,86** | **724.734,61** | **-75.209,25** |
| A.V.1 | Langfristige Forderungen aus Lieferungen und Leistungen | 1061 | 0,00 | 0,00 | 0,00 |
| A.V.2 | Langfristige Forderungen aus gewährten Darlehen | 1062 | 0,00 | 0,00 | 0,00 |
| A.V.3 | Sonstige langfristige Forderungen | 1063 | 799.943,86 | 724.734,61 | -75.209,25 |
| | 273000/000 Bezugsvorschüsse an private Haushalte | | 4.421,09 | 2.785,25 | -1.635,84 |
| | 284000/000 Sonstige langfristige Forderungen | | 795.522,77 | 721.949,36 | -73.573,41 |
| **B** | **Kurzfristiges Vermögen** | 11 | **2.339.113,33** | **6.771.853,58** | **4.432.740,25** |
| **B.I** | **Kurzfristige Forderungen** | 113 | **566.515,22** | **909.515,55** | **343.000,33** |
| B.I.1 | Kurzfristige Forderungen aus Lieferungen und Leistungen | 1131 | 56.011,24 | 108.669,98 | 52.658,74 |
| | 230000/000 Kurzfristige Forderungen aus Lieferungen und Leistungen | | 57.825,04 | 110.711,46 | 52.886,42 |
| | 297000/000 Wertberichtigungen zu kurzfristigen Forderungen aus Lieferungen und Leistungen | | -1.813,80 | -2.041,48 | -227,68 |
| B.I.2 | Kurzfristige Forderungen aus Abgaben | 1132 | 267.816,67 | 324.401,46 | 56.584,79 |
| | 233000/000 Forderungen aus Abgaben | | 274.499,24 | 325.136,78 | 50.637,54 |
| | 298000/000 Wertberichtigungen zu kurzfristigen Forderungen aus Abgaben | | -6.682,57 | -735,32 | 5.947,25 |
| B.I.3 | Sonstige kurzfristige Forderungen | 1133 | 0,00 | 0,00 | 0,00 |

| | AKTIVA | Code | Endbestand 31.12.2020 | Endbestand 31.12.2021 | Veränderung |
|---|---|---|---|---|---|
| B.I.4 | Sonstige kurzfristige Forderungen (nicht voranschlagswirksame Gebarung) | 1134 | 242.687,31 | 476.444,11 | 233.756,80 |
| | 270000/000 Finanzamt Vorsteuerbeträge (nicht voranschlagswirksame Gebarung) | | 173.946,22 | 415.996,12 | 242.049,90 |
| | 279000/000 Sonstige für Dritte geleistete Vorschüsse (nicht voranschlagswirksame Gebarung) | | 64.305,68 | 57.055,89 | -7.249,79 |
| | 287000/000 Sonstige kurzfristige Forderungen (nicht voranschlagswirksame Gebarung) | | 4.435,41 | 3.392,10 | -1.043,31 |

| | AKTIVA | Code | Endbestand 31.12.2020 | Endbestand 31.12.2021 | Veränderung |
|---|---|---|---|---|---|
| **B.II** | **Vorräte** | 114 | **0,00** | **0,00** | **0,00** |
| B.II.1 | Vorräte | 1141 | 0,00 | 0,00 | 0,00 |
| B.II.2 | Gegebene Anzahlungen auf Vorräte | 1142 | 0,00 | 0,00 | 0,00 |
| **B.III** | **Liquide Mittel** | 115 | **1.755.826,76** | **5.846.715,53** | **4.090.888,77** |
| B.III.1 | Kassa, Bankguthaben, Schecks | 1151 | 1.219.739,16 | 3.896.260,37 | 2.676.521,21 |
| | 200001/000 Geldkonto Bar | | 0,00 | 0,00 | 0,00 |
| | 210002/000 Geldkonto Psk | | 7.914,18 | 16.747,73 | 8.833,55 |
| | 210003/000 Geldkonto Sparkasse | | 219.194,73 | 3.750.717,64 | 3.531.522,91 |
| | 210004/000 Geldkonto Raika | | 909.989,86 | 59.348,57 | -850.641,29 |
| | 210005/000 Geldkonto Vkb | | 40.545,66 | 32.355,15 | -8.190,51 |
| | 210007/000 Geldkonto Oberbank | | 42.094,73 | 37.091,28 | -5.003,45 |
| | 906010/000 Geldkonto Verrechnung | | 0,00 | 0,00 | 0,00 |
| B.III.2 | Zahlungsmittelreserven | 1152 | 536.087,60 | 1.950.455,16 | 1.414.367,56 |
| | 295041/000 Rücklage allgemein | | 401.582,87 | 1.384.262,81 | 982.679,94 |
| | 295042/000 Rücklage WVA | | 78.302,74 | 272.000,00 | 193.697,26 |
| | 295043/000 Rücklage ABA | | 56.201,99 | 272.000,00 | 215.798,01 |
| | 295044/000 Rücklage Straßen | | 0,00 | 22.192,35 | 22.192,35 |
| **B.IV** | **Aktive Finanzinstrumente/Kurzfristiges Finanzvermögen** | 116 | **0,00** | **0,00** | **0,00** |
| B.IV.1 | Aktive Finanzinstrumente/Kurzfristiges Finanzvermögen | 1160 | 0,00 | 0,00 | 0,00 |
| **B.V** | **Aktive Rechnungsabgrenzung** | 117 | **16.771,35** | **15.622,50** | **-1.148,85** |
| B.V.1 | Aktive Rechnungsabgrenzung | 1170 | 16.771,35 | 15.622,50 | -1.148,85 |
| | 290000/000 Aktive Rechnungsabgrenzung | | 16.771,35 | 15.622,50 | -1.148,85 |
| | **Summe Aktiva (10 + 11)** | | **93.832.948,12** | **100.208.221,30** | **6.375.273,18** |

| | PASSIVA | Code | Endbestand 31.12.2020 | Endbestand 31.12.2021 | Veränderung |
|---|---|---|---|---|---|
| **C** | **Nettovermögen (Ausgleichsposten)** | 12 | **60.585.403,54** | **62.832.007,24** | **2.246.603,70** |
| **C.I** | **Saldo der Eröffnungsbilanz** | 121 | **53.376.932,64** | **53.376.932,64** | **0,00** |
| C.I.1 | Saldo der Eröffnungsbilanz | 1210 | 53.376.932,64 | 53.376.932,64 | 0,00 |
| | 930000/000 Saldo der erstmaligen Eröffnungsbilanz | | 57.470.573,30 | 57.470.573,30 | 0,00 |
| | 990000/000 Berichtigungen der erstmaligen Eröffnungsbilanz | | -4.093.640,66 | -4.093.640,66 | 0,00 |
| **C.II** | **Kumuliertes Nettoergebnis** | 122 | **-434.472,18** | **-574.924,61** | **-140.452,43** |
| C.II.1 | Kumuliertes Nettoergebnis | 1220 | -434.472,18 | -574.924,61 | -140.452,43 |
| | 931000/000 Kapitalausgleichskonto | | 0,00 | -434.472,18 | -434.472,18 |
| | 960000/000 Gewinn- und Verlustkonto/Jahresabschlussbuchungen | | -434.472,18 | -140.452,43 | 294.019,75 |
| **C.III** | **Haushaltsrücklagen** | 123 | **2.804.504,79** | **4.064.389,26** | **1.259.884,47** |
| C.III.1 | Haushaltsrücklagen | 1230 | 2.804.504,79 | 4.064.389,26 | 1.259.884,47 |
| C.III.1.a | davon allgemeine Haushaltsrücklagen | | 2.699.307,47 | 2.760.151,85 | 60.844,38 |
| | 935000/000 Allgemeine Haushaltsrücklagen | | 2.699.307,47 | 2.760.151,85 | 60.844,38 |
| C.III.1.b | davon zweckgebundene Haushaltsrücklagen mit Zahlungsmittelreserve | | 0,00 | 1.304.237,41 | 1.304.237,41 |
| | 934000/000 Zweckgebundene Haushaltsrücklagen | | 0,00 | 1.304.237,41 | 1.304.237,41 |
| C.III.1.c | davon zweckgebundene Haushaltsrücklagen ohne Zahlungsmittelreserve | | 0,00 | 0,00 | 0,00 |
| C.III.1.d | davon innere Darlehen | | 105.197,32 | 0,00 | -105.197,32 |
| | 936000/000 Innere Anleihen/Darlehen | | 105.197,32 | 0,00 | -105.197,32 |
| **C.IV** | **Neubewertungsrücklagen (Umbewertungskonto)** | 124 | **4.838.438,29** | **5.965.609,95** | **1.127.171,66** |
| C.IV.1 | Neubewertungsrücklagen (Umbewertungskonto) | 1240 | 4.838.438,29 | 5.965.609,95 | 1.127.171,66 |
| | 940000/000 Neubewertungsrücklage E-Werk Perg | | 4.838.438,29 | 5.946.855,19 | 1.108.416,90 |
| | 940001/000 Neubewertungsrücklagen Abfertigungsrückdeckungsversichernungen | | 0,00 | 18.754,76 | 18.754,76 |
| **C.V** | **Fremdwährungsumrechnungsrücklagen** | 125 | **0,00** | **0,00** | **0,00** |
| C.V.1 | Fremdwährungsumrechnungsrücklagen | 1250 | 0,00 | 0,00 | 0,00 |

| | PASSIVA | Code | Endbestand 31.12.2020 | Endbestand 31.12.2021 | Veränderung |
|---|---|---|---|---|---|
| **D** | **Sonderposten Investitionszuschüsse (Kapitaltransfers)** | 13 | **21.645.540,39** | **23.094.030,53** | **1.448.490,14** |
| **D.I** | **Investitionszuschüsse** | 131 | **21.645.540,39** | **23.094.030,53** | **1.448.490,14** |
| D.I.1 | Investitionszuschüsse von Trägern öffentlichen Rechts | 1311 | 11.471.931,63 | 12.291.667,74 | 819.736,11 |
| | 300000/000 Kapitaltransfers von Bund, Bundesfonds und Bundeskammern | | 3.244.683,47 | 3.215.115,08 | -29.568,39 |
| | 301000/000 Kapitaltransfers von Ländern, Landesfonds und Landeskammern | | 7.627.319,07 | 8.111.885,62 | 484.566,55 |
| | 301100/000 Kapitaltransfers von Ländern, Landesfonds und Landeskammern | | 0,00 | 277.949,52 | 277.949,52 |
| | 301900/000 Kapitaltransfers von Ländern, Landesfonds und Landeskammern | | 0,00 | 57.792,73 | 57.792,73 |
| | 302000/000 Kapitaltransfers von Gemeinden, Gemeindeverbänden (ohne marktbestimmte Tätigkeit) und Gemeindefonds | | 521.636,19 | 552.333,91 | 30.697,72 |
| | 303000/000 Kapitaltransfers von sonstigen Trägern des öffentlichen Rechts und Sozialversicherungsträgern | | 78.292,90 | 76.590,88 | -1.702,02 |
| D.I.2 | Investitionszuschüsse von Beteiligungen | 1312 | 0,00 | 0,00 | 0,00 |
| D.I.3 | Investitionszuschüsse von übrigen | 1313 | 10.173.608,76 | 10.802.362,79 | 628.754,03 |
| | 305000/000 Kapitaltransfers von Unternehmen (ohne Finanzunternehmen) | | 95.904,12 | 532.175,18 | 436.271,06 |
| | 307000/000 Kapitaltransfers von privaten Haushalten und privaten Organisationen ohne Erwerbszweck und andere | | 10.077.704,64 | 10.270.187,61 | 192.482,97 |
| **E** | **Langfristige Fremdmittel** | 14 | **10.482.859,78** | **13.020.705,22** | **2.537.845,44** |
| **E.I** | **Langfristige Finanzschulden, netto** | 141 | **9.670.994,26** | **12.188.784,16** | **2.517.789,90** |
| E.I.1 | Langfristige Finanzschulden | 1411 | 9.670.994,26 | 12.188.784,16 | 2.517.789,90 |
| | 346000/000 Investitionsdarlehen von Finanzunternehmen | | 9.670.994,26 | 12.188.784,16 | 2.517.789,90 |
| E.I.2 | Langfristige Forderungen aus derivativen Finanzinstrumenten mit Grundgeschäft (-) | 1412 | 0,00 | 0,00 | 0,00 |
| E.I.3 | Langfristige Verbindlichkeiten aus derivativen Finanzinstrumenten mit Grundgeschäft | 1413 | 0,00 | 0,00 | 0,00 |
| **E.II** | **Langfristige Verbindlichkeiten** | 142 | **0,00** | **0,00** | **0,00** |
| E.II.1 | Langfristige Verbindlichkeiten aus Lieferungen und Leistungen | 1421 | 0,00 | 0,00 | 0,00 |
| | 332000/000 Langfristige Verbindlichkeiten aus Lieferungen und Leistungen | | 0,00 | 0,00 | 0,00 |
| E.II.2 | Leasingverbindlichkeiten | 1422 | 0,00 | 0,00 | 0,00 |
| E.II.3 | Sonstige langfristige Verbindlichkeiten | 1423 | 0,00 | 0,00 | 0,00 |
| **E.III** | **Langfristige Rückstellungen** | 143 | **811.865,52** | **831.921,06** | **20.055,54** |
| E.III.1 | Rückstellungen für Abfertigungen | 1431 | 540.137,05 | 539.781,93 | -355,12 |
| | 383000/000 Rückstellungen für Abfertigungen | | 540.137,05 | 539.781,93 | -355,12 |
| E.III.2 | Rückstellungen für Jubiläumszuwendungen | 1432 | 271.728,47 | 292.139,13 | 20.410,66 |
| | 384000/000 Rückstellungen für Jubiläumszuwendungen | | 271.728,47 | 292.139,13 | 20.410,66 |
| E.III.3 | Rückstellungen für Haftungen | 1433 | 0,00 | 0,00 | 0,00 |
| E.III.4 | Rückstellungen für Sanierungen von Altlasten | 1434 | 0,00 | 0,00 | 0,00 |
| E.III.5 | Rückstellungen für Pensionen | 1435 | 0,00 | 0,00 | 0,00 |
| E.III.6 | Sonstige langfristige Rückstellungen | 1436 | 0,00 | 0,00 | 0,00 |
| **F** | **Kurzfristige Fremdmittel** | 15 | **1.119.144,41** | **1.261.478,31** | **142.333,90** |
| **F.I** | **Kurzfristige Finanzschulden, netto** | 151 | **0,00** | **0,00** | **0,00** |

| | PASSIVA | Code | Endbestand 31.12.2020 | Endbestand 31.12.2021 | Veränderung |
|---|---|---|---|---|---|
| F.I.1 | Kurzfristige Finanzschulden | 1511 | 0,00 | 0,00 | 0,00 |
| F.I.2 | Kurzfristige Forderungen aus derivativen Finanzinstrumenten mit Grundgeschäft (-) | 1512 | 0,00 | 0,00 | 0,00 |
| F.I.3 | Kurzfristige Verbindlichkeiten aus derivativen Finanzinstrumenten mit Grundgeschäft | 1513 | 0,00 | 0,00 | 0,00 |

| | PASSIVA | Code | Endbestand 31.12.2020 | Endbestand 31.12.2021 | Veränderung |
|---|---|---|---|---|---|
| **F.II** | **Kurzfristige Verbindlichkeiten** | 152 | **1.014.422,32** | **1.130.346,27** | **115.923,95** |
| F.II.1 | Kurzfristige Verbindlichkeiten aus Lieferungen und Leistungen | 1521 | 838.287,78 | 786.032,63 | -52.255,15 |
| | 331000/000 Kurzfristige Verbindlichkeiten aus Lieferungen und Leistungen | | 838.287,78 | 786.032,63 | -52.255,15 |
| F.II.2 | Kurzfristige Verbindlichkeiten aus Abgaben | 1522 | 0,00 | 0,00 | 0,00 |
| F.II.3 | Sonstige kurzfristige Verbindlichkeiten | 1523 | 0,00 | 0,00 | 0,00 |
| F.II.4 | Sonstige kurzfristige Verbindlichkeiten (nicht voranschlagswirksame Gebarung) | 1524 | 176.134,54 | 344.313,64 | 168.179,10 |
| | 360000/000 Umsatzsteuer (nicht voranschlagswirksame Gebarung) | | 29.415,49 | 124.118,33 | 94.702,84 |
| | 361000/000 Erläge von/für Dienststellen der Gebietskörperschaften (nicht voranschlagswirksame Gebarung) | | 9.082,24 | 51.885,37 | 42.803,13 |
| | 362000/000 Gehaltsabzugsgebarungen (nicht voranschlagswirksame Gebarung) | | 25.636,58 | 45.409,41 | 19.772,83 |
| | 363000/000 Einbehaltungen und Überzahlungen von Dritten (nicht voranschlagswirksame Gebarung) | | 14.415,89 | 31.856,48 | 17.440,59 |
| | 369000/000 Sonstige Erläge (nicht voranschlagswirksame Gebarung) | | 60.227,18 | 103.519,34 | 43.292,16 |
| | 379000/000 Sonstige Verbindlichkeiten (nicht voranschlagswirksame Gebarung) | | 37.357,16 | -12.475,29 | -49.832,45 |
| **F.III** | **Kurzfristige Rückstellungen** | 153 | **104.722,09** | **131.132,04** | **26.409,95** |
| F.III.1 | Rückstellungen für Prozesskosten | 1531 | 0,00 | 0,00 | 0,00 |
| F.III.2 | Rückstellungen für ausstehende Rechnungen | 1532 | 0,00 | 0,00 | 0,00 |
| F.III.3 | Rückstellungen für nicht konsumierte Urlaube | 1533 | 104.722,09 | 131.132,04 | 26.409,95 |
| | 381000/000 Rückstellungen für nicht konsumierte Urlaube | | 104.722,09 | 131.132,04 | 26.409,95 |
| F.III.4 | Sonstige kurzfristige Rückstellungen | 1534 | 0,00 | 0,00 | 0,00 |
| **F.IV** | **Passive Rechnungsabgrenzung** | 154 | **0,00** | **0,00** | **0,00** |
| F.IV.1 | Passive Rechnungsabgrenzung | 1540 | 0,00 | 0,00 | 0,00 |
| | **Summe Passiva (12 + 13 + 14 + 15)** | | **93.832.948,12** | **100.208.221,30** | **6.375.273,18** |

# Nettovermögensveränderungsrechnung (Anlage 1d)

| Nettovermögensveränderungsrechnung | Saldo der Eröffnungsbilanz | Kumuliertes Nettoergebnis | Haushalts-rücklagen | Neubewertungs-rücklagen | Fremdwährungs-umrechnungs-rücklagen | Summe Nettovermögen |
|---|---|---|---|---|---|---|
| **Nettovermögen zum 31.12.2020** | **53.376.932,64** | **-434.472,18** | **2.804.504,79** | **4.838.438,29** | **0,00** | **60.585.403,54** |
| 1. Änderungen der Ansatz- und Bewertungsmethoden | 0,00 | 0,00 | XXXXXXXXXXXXXX | 0,00 | 0,00 | 0,00 |
| 2. Nacherfassung von Vermögenswerten | 0,00 | 0,00 | 0,00 | 0,00 | 0,00 | 0,00 |
| 3. Änderung der erstmaligen Eröffnungsbilanz (gem. § 38 Abs. 8) | 0,00 | 0,00 | 0,00 | 0,00 | 0,00 | 0,00 |
| **Angepasstes Nettovermögen zum 31.12.2020** | **53.376.932,64** | **-434.472,18** | **2.804.504,79** | **4.838.438,29** | **0,00** | **60.585.403,54** |
| 4. Veränderung aus der Bewertung von zur Veräußerung verfügbarer Finanzinstrumente | XXXXXXXXXXXXXX | XXXXXXXXXXXXXX | XXXXXXXXXXXXXX | 18.754,76 | XXXXXXXXXXXXXX | 18.754,76 |
| 5. Veränderung aus der Bewertung von Beteiligungen | XXXXXXXXXXXXXX | XXXXXXXXXXXXXX | XXXXXXXXXXXXXX | 1.108.416,90 | XXXXXXXXXXXXXX | 1.108.416,90 |
| 6. Veränderung aus der Umrechnung von Vermögen und Fremdmittel in fremder Währung | XXXXXXXXXXXXXX | XXXXXXXXXXXXXX | XXXXXXXXXXXXXX | XXXXXXXXXXXXXX | 0,00 | 0,00 |
| **Summe Nettoveränderung, die nicht in die Ergebnisrechnung eingegangen ist** | | | | | | |
| 7. Nettoergebnis des Finanzjahres (SA0) | XXXXXXXXXXXXXX | 1.119.432,04 | XXXXXXXXXXXXXX | XXXXXXXXXXXXXX | XXXXXXXXXXXXXX | 1.119.432,04 |
| 8. Zuweisung und Entnahmen von Haushaltsrücklagen (SU23) | XXXXXXXXXXXXXX | -1.259.884,47 | 1.259.884,47 | XXXXXXXXXXXXXX | XXXXXXXXXXXXXX | 0,00 |
| **Nettovermögen zum 31.12.2021** | **53.376.932,64** | **-574.924,61** | **4.064.389,26** | **5.965.609,95** | **0,00** | **62.832.007,24** |

| Konto | Bezeichnung | Beleg | Buchung | Text | Soll | Haben |
|---|---|---|---|---|---|---|
| 042000 | Amts-, Betriebs- und Geschäftsausstattung | rw/741 | 20.05.2021 | Korr. | -1.550,13 | |
| 990000 | Berichtigungen der erstmaligen Eröffnungsbilanz | rw/741 | 20.05.2021 | Korr. | | -1.550,13 |
| | *4/0330001/22383 Telefonanlage Rathaus* | | | | | |
| 042000 | Amts-, Betriebs- und Geschäftsausstattung | rw/744 | 20.05.2021 | Korr. | 1.550,13 | |
| 990000 | Berichtigungen der erstmaligen Eröffnungsbilanz | rw/744 | 20.05.2021 | Korr. | | 1.550,13 |
| | *4/0330001/22383 Telefonanlage Rathaus* | | | | | |
| 060000 | Im Bau befindliche Grundstückseinrichtungen | rw/783 | 31.05.2021 | Korr. AFA | -578,08 | |
| 990000 | Berichtigungen der erstmaligen Eröffnungsbilanz | rw/783 | 31.05.2021 | Korr. AFA | | -578,08 |
| | *5/0080001/00001 AIB Skateranlage/Beachvolleyballplatz* | | | | | |
| 060000 | Im Bau befindliche Grundstückseinrichtungen | rw/784 | 31.05.2021 | Korr. AFA Storno | 578,08 | |
| 990000 | Berichtigungen der erstmaligen Eröffnungsbilanz | rw/784 | 31.05.2021 | Korr. AFA Storno | | 578,08 |
| | *5/0080001/00001 AIB Skateranlage/Beachvolleyballplatz* | | | | | |
| 001000 | Unbebaute Grundstücke | rw/1668 | 07.10.2021 | Verkauf Grundst. 1113 KG 43202 lt. Kaufvertrag v. | -83.198,34 | |
| 990000 | Berichtigungen der erstmaligen Eröffnungsbilanz | rw/1668 | 07.10.2021 | Verkauf Grundst. 1113 KG 43202 lt. Kaufvertrag v. | | -83.198,34 |
| | *1/0030002/21775 Grundstück Nr. 1113, KG-Nr. 43202, Wald Wälder, 12.879,00 m²* | | | | | |
| 001000 | Unbebaute Grundstücke | rw/1669 | 07.10.2021 | Verkauf Grundst. 1113 KG 43202 lt. Kaufvertrag v. | 83.198,34 | |
| 990000 | Berichtigungen der erstmaligen Eröffnungsbilanz | rw/1669 | 07.10.2021 | Verkauf Grundst. 1113 KG 43202 lt. Kaufvertrag v. | | 83.198,34 |
| | *1/0030002/21775 Grundstück Nr. 1113, KG-Nr. 43202, Wald Wälder, 12.879,00 m²* | | | | | |

| Gesamt | Soll | Haben |
|---|---|---|
| **Aktiva** | | |
| **Passiva** | | |

# Ergebnis- und Finanzierungsrechnung Detailnachweis

| | | MVAG EH | MVAG FH | VC | QU | Ergebnisrechnung RA 2021 | Ergebnisrechnung VA 2021 | Ergebnisrechnung RA - VA | Finanzierungsrechnung RA 2021 | Finanzierungsrechnung VA 2021 | Finanzierungsrechnung RA - VA |
|---|---|---|---|---|---|---|---|---|---|---|---|
| **0 Vertretungskörper und allgemeine Verwaltung** | | | | | | | | | | | |
| **00** | **Gewählte Gemeindeorgane** | | | | | | | | | | |
| **000** | **Gewählte Gemeindeorgane** | | | | | | | | | | |
| **000000** | **StR- u. GR (gewählte Gdeorgane)** | | | | | | | | | | |
| **Mittelaufbringung (Erträge, Einzahlungen)** | | | | | | | | | | | |
| 2/000000/816499 | Vergütungen Organe | 2114 | 3114 | 13 | | 35.971,19 | 10.400,00 | 25.571,19 | 35.971,19 | 10.400,00 | 25.571,19 |
| **Summe Mittelaufbr.** | **000 Gewählte Gemeindeorgane** | | | | | **35.971,19** | **10.400,00** | **25.571,19** | **35.971,19** | **10.400,00** | **25.571,19** |
| | **00 Gewählte Gemeindeorgane** | | | | | **35.971,19** | **10.400,00** | **25.571,19** | **35.971,19** | **10.400,00** | **25.571,19** |
| **000000** | **StR- u. GR (gewählte Gdeorgane)** | | | | | | | | | | |
| **Mittelverwendung (Aufwendungen, Auszahlungen)** | | | | | | | | | | | |
| 1/000000/400000 | GWG -Geringw.Wirtsch.güter Anlagev. | 2221 | 3221 | 23 | | 0,00 | 100,00 | -100,00 | 0,00 | 100,00 | -100,00 |
| 1/000000/457000 | Druckwerke | 2221 | 3221 | 23 | | 993,37 | 1.300,00 | -306,63 | 993,37 | 1.300,00 | -306,63 |
| 1/000000/459000 | Sonst. Verbrauchsgüter | 2221 | 3221 | 23 | | 0,00 | 100,00 | -100,00 | 5,22 | 100,00 | -94,78 |
| 1/000000/631000 | Telekommunikationsdienste | 2222 | 3222 | 24 | | 6,76 | 100,00 | -93,24 | 6,76 | 100,00 | -93,24 |
| 1/000000/700000 | Miet- und Pachtaufwand - Immobilien Saalmiete - Sitzungen | 2223 | 3223 | 24 | | 495,20 | 1.700,00 | -1.204,80 | 735,20 | 1.700,00 | -964,80 |
| 1/000000/720199 | Vergütungen Bauhofleistungen | 2225 | 3225 | 24 | | 11.288,40 | 0,00 | 11.288,40 | 11.288,40 | 0,00 | 11.288,40 |
| 1/000000/720299 | Vergütungen Bauhof ohne Personalkosten | 2225 | 3225 | 24 | | 605,28 | 0,00 | 605,28 | 605,28 | 0,00 | 605,28 |
| 1/000000/720699 | Vergütungen Fuhrpark | 2225 | 3225 | 24 | | 683,26 | 0,00 | 683,26 | 683,26 | 0,00 | 683,26 |
| 1/000000/721000 | Bezüge der gewählten Organe Bgm, Vbgm, Fraktionsobm./-frau | 2225 | 3225 | 22 | | 154.791,34 | 157.300,00 | -2.508,66 | 154.791,34 | 157.300,00 | -2.508,66 |
| 1/000000/721100 | Bezüge der gewählten Organe Reisekosten | 2225 | 3225 | 22 | | 380,08 | 100,00 | 280,08 | 380,08 | 100,00 | 280,08 |
| 1/000000/721200 | Bezüge der gewählten Organe Sitzungsgelder | 2225 | 3225 | 22 | | 73.206,13 | 76.000,00 | -2.793,87 | 73.206,13 | 76.000,00 | -2.793,87 |
| 1/000000/725000 | Bibliothekserfordernisse | 2225 | 3225 | 24 | | 198,82 | 200,00 | -1,18 | 198,82 | 200,00 | -1,18 |
| 1/000000/728008 | Entg.f.sonst.Leist. - EDV Progr. u. dgl. (PergCloud) | 2225 | 3225 | 24 | | 600,00 | 1.100,00 | -500,00 | 600,00 | 1.100,00 | -500,00 |
| 1/000000/752000 | Lfde TZ an Gden/-verbände Gde-Verband - Pension Bgm. alt | 2231 | 3231 | 26 | | 33.373,81 | 29.400,00 | 3.973,81 | 33.373,81 | 29.400,00 | 3.973,81 |
| 1/000000/753000 | Lfde TZ an Sozialversi.träger DB zur sozialen Sicherheit (SV) | 2231 | 3231 | 26 | | 8.246,04 | 10.100,00 | -1.853,96 | 8.246,04 | 10.100,00 | -1.853,96 |
| 1/000000/756000 | Lfde TZ an Finanzunternehm. Pensionskassenbeitrag Bgm. (Valida) | 2233 | 3233 | 27 | | 10.045,56 | 10.000,00 | 45,56 | 10.045,56 | 10.000,00 | 45,56 |
| 1/000000/757000 | Lfde TZ an priv.Org. o. Erwerbszw. (zB. Begräbnis) | 2234 | 3234 | 27 | | 100,00 | 200,00 | -100,00 | 100,00 | 200,00 | -100,00 |
| **Summe Mittelverw.** | **000 Gewählte Gemeindeorgane** | | | | | **295.014,05** | **287.700,00** | **7.314,05** | **295.259,27** | **287.700,00** | **7.559,27** |

| | | | MVAG EH | MVAG VC QU FH | Ergebnisrechnung RA 2021 | Ergebnisrechnung VA 2021 | Ergebnisrechnung RA - VA | Finanzierungsrechnung RA 2021 | Finanzierungsrechnung VA 2021 | Finanzierungsrechnung RA - VA |
|---|---|---|---|---|---|---|---|---|---|---|
| | 00 | Gewählte Gemeindeorgane | | | 295.014,05 | 287.700,00 | 7.314,05 | 295.259,27 | 287.700,00 | 7.559,27 |
| Saldo | 000 | Gewählte Gemeindeorgane | | | -259.042,86 | -277.300,00 | 18.257,14 | -259.288,08 | -277.300,00 | 18.011,92 |
| | 00 | Gewählte Gemeindeorgane | | | -259.042,86 | -277.300,00 | 18.257,14 | -259.288,08 | -277.300,00 | 18.011,92 |

| | | MVAG EH | MVAG FH | VC | QU | Ergebnisrechnung RA 2021 | Ergebnisrechnung VA 2021 | Ergebnisrechnung RA - VA | Finanzierungsrechnung RA 2021 | Finanzierungsrechnung VA 2021 | Finanzierungsrechnung RA - VA |
|---|---|---|---|---|---|---|---|---|---|---|---|
| **01** | **Hauptverwaltung** | | | | | | | | | | |
| **010** | **Zentralamt** | | | | | | | | | | |
| **010000** | **Rathaus - Hauptverwaltung** | | | | | | | | | | |
| **Mittelaufbringung (Erträge, Einzahlungen)** | | | | | | | | | | | |
| 2/010000/803030 | Veräußerungen von technischen Anlagen, Fahrzeugen und Maschinen | 2116 | 3314 | | 31 | 4.583,33 | 4.600,00 | -16,67 | 4.583,33 | 4.600,00 | -16,67 |
| 2/010000/808001 | Veräußerung von Waren - Kaffeeautomat | 2116 | 3116 | | 16 | 1.328,10 | 1.000,00 | 328,10 | 1.328,10 | 1.000,00 | 328,10 |
| 2/010000/809000 | Gegenwerte v. Sachbezugsleist. zB Dienstfahrzeug f.priv.Gebr. | 2116 | 3116 | | | 2.893,76 | 2.900,00 | -6,24 | 2.893,76 | 2.900,00 | -6,24 |
| 2/010000/811100 | Einn. aus Betriebskosten - StaV | 2115 | 3115 | | 14 | 2.935,50 | 2.000,00 | 935,50 | 2.935,50 | 2.000,00 | 935,50 |
| 2/010000/813000 | Erträge aus der Auflösung von Investitionszuschüssen (Kapitaltransfers) | 2127 | | | | 5.972,50 | 5.900,00 | 72,50 | 0,00 | 0,00 | 0,00 |
| 2/010000/816000 | Kostenbeitr.(-ersätze) f. sonst .Leist. - Mahngebühren privatrechtlich | 2114 | 3114 | | 13 | 168,00 | 200,00 | -32,00 | 192,00 | 200,00 | -8,00 |
| 2/010000/816002 | Kostenbeitr.(-ersätze) f. sonst .Leist. - Druckkosten (v.a. Kopien u. Folien) | 2114 | 3114 | | 13 | 64,00 | 100,00 | -36,00 | 89,80 | 100,00 | -10,20 |
| 2/010000/816003 | Kostenbeitr.(-ersätze) f. sonst .Leist. - Portogebühr (Info Research/ÖSTEX) | 2114 | 3114 | | 13 | 500,70 | 600,00 | -99,30 | 500,70 | 600,00 | -99,30 |
| 2/010000/816004 | Kostenbeitr.(-ersätze) f. sonst .Leist. - Grundbuchsabfragen | 2114 | 3114 | | 13 | 13,53 | 0,00 | 13,53 | 12,13 | 0,00 | 12,13 |
| 2/010000/816005 | Kostenbeitr.(-ersätze) f. sonst .Leist. - Bearbeitungsgebühr | 2114 | 3114 | | 13 | 196,00 | 200,00 | -4,00 | 168,00 | 200,00 | -32,00 |
| 2/010000/816007 | Kostenbeitr.(-ersätze) f. sonst .Leist. - Gerichtskosten, Barauslagen, DSK | 2114 | 3114 | | 13 | 1.218,33 | 600,00 | 618,33 | 821,44 | 600,00 | 221,44 |
| 2/010000/816399 | Verwaltungskostentangente - Wasser, Kanal, Abfall | 2114 | 3114 | | 13 | 183.922,59 | 186.900,00 | -2.977,41 | 183.922,59 | 186.900,00 | -2.977,41 |
| 2/010000/816599 | Vergütungen Standesamtsverband | 2114 | 3114 | | 13 | 15.561,92 | 1.400,00 | 14.161,92 | 15.561,92 | 1.400,00 | 14.161,92 |
| 2/010000/816799 | Verwaltungskostentangente Vitalwelt | 2114 | 3114 | | 13 | 32.132,43 | 32.000,00 | 132,43 | 32.132,43 | 32.000,00 | 132,43 |
| 2/010000/816899 | Verwaltungstangente Schülerausspeisung | 2114 | 3114 | | 13 | 20.697,16 | 21.200,00 | -502,84 | 20.697,16 | 21.200,00 | -502,84 |
| 2/010000/817000 | Erträge aus der Auflösung von sonstigen Rückstellungen | 2117 | | | | 13.650,68 | 0,00 | 13.650,68 | 0,00 | 0,00 | 0,00 |
| 2/010000/828000 | Rückersätze von Aufwendungen | 2116 | 3116 | | 18 | 5.367,29 | 5.400,00 | -32,71 | 5.367,29 | 5.400,00 | -32,71 |
| 2/010000/829000 | Sonstige Erträge | 2116 | 3116 | | 18 | 62,60 | 0,00 | 62,60 | 46,60 | 0,00 | 46,60 |
| 2/010000/829001 | Sonstige Erträge - EpidemieG Vergütung f. Quarantäne | 2116 | 3116 | | 18 | 2.251,47 | 2.300,00 | -48,53 | 2.251,47 | 2.300,00 | -48,53 |
| 6/010000/829900 | Zuw. aus lfd. GT - Ansatz 0 | 2116 | 3116 | 1 | 18 | 23.448,95 | 23.500,00 | -51,05 | 23.448,95 | 23.500,00 | -51,05 |
| 2/010000/860000 | Transfers von Bund, Bundesfonds und Bundeskammern | 2121 | 3121 | | 15 | 14.179,38 | 14.000,00 | 179,38 | 14.179,38 | 14.000,00 | 179,38 |
| **Summe Mittelaufbr.** | **010000 Rathaus - Hauptverwaltung** | | | | | **331.148,22** | **304.800,00** | **26.348,22** | **311.132,55** | **298.900,00** | **12.232,55** |
| | **010 Zentralamt** | | | | | **331.148,22** | **304.800,00** | **26.348,22** | **311.132,55** | **298.900,00** | **12.232,55** |

| | | MVAG EH | MVAG FH | VC | QU | Ergebnisrechnung RA 2021 | Ergebnisrechnung VA 2021 | Ergebnisrechnung RA - VA | Finanzierungsrechnung RA 2021 | Finanzierungsrechnung VA 2021 | Finanzierungsrechnung RA - VA |
|---|---|---|---|---|---|---|---|---|---|---|---|
| **010000** | **Rathaus - Hauptverwaltung** | | | | | | | | | | |
| **Mittelverwendung (Aufwendungen, Auszahlungen)** | | | | | | | | | | | |
| 5/010000/040000 | Fahrzeuge | | 3414 | 1 | 41 | 0,00 | 0,00 | 0,00 | 23.448,95 | 23.500,00 | -51,05 |
| 1/010000/085000 | Zur Veräußerung verfügbare Finanzinstrumente – langfristig | | 3650 | 2 | 60 | 0,00 | 0,00 | 0,00 | 6.885,18 | 0,00 | 6.885,18 |
| 1/010000/346000 | Darlehen v. Kreditinstituten Umbau-Rathaus (2011-2026) | | 3614 | | 65 | 0,00 | 0,00 | 0,00 | 6.803,20 | 6.900,00 | -96,80 |
| 1/010000/400000 | GWG -Geringw.Wirtsch.güter Anlagev. | 2221 | 3221 | | 23 | 6.720,88 | 4.000,00 | 2.720,88 | 6.720,88 | 4.000,00 | 2.720,88 |
| 1/010000/413000 | Handelswaren - Bücher, Kugelschreiber, Neubürgermappe usw. | 2221 | 3221 | | 23 | 115,96 | 300,00 | -184,04 | 115,96 | 300,00 | -184,04 |
| 1/010000/430000 | Lebensmittel - 10/20 % allg.Einkauf (z.B. Kaffee f. Automat, Bgm.) | 2221 | 3221 | | 23 | 1.577,18 | 800,00 | 777,18 | 1.577,18 | 800,00 | 777,18 |
| 1/010000/452000 | Treibstoffe | 2221 | 3221 | | 23 | 4.046,75 | 3.800,00 | 246,75 | 4.053,44 | 3.800,00 | 253,44 |
| 1/010000/454000 | Reinigungsmittel | 2221 | 3221 | | 23 | 419,37 | 800,00 | -380,63 | 396,60 | 800,00 | -403,40 |
| 1/010000/455000 | Chemische u. sonst.artverw. Mittel | 2221 | 3221 | | 23 | 10,98 | 100,00 | -89,02 | 10,98 | 100,00 | -89,02 |
| 1/010000/456000 | Schreib-,Zeichen- u.so. Büromittel | 2221 | 3221 | | 23 | 2.690,27 | 3.000,00 | -309,73 | 2.755,71 | 3.000,00 | -244,29 |
| 1/010000/457000 | Druckwerke | 2221 | 3221 | | 23 | 904,62 | 1.200,00 | -295,38 | 725,56 | 1.200,00 | -474,44 |
| 1/010000/457002 | Druckwerke; Zeitungen, Bücher | 2221 | 3221 | | 23 | 3.437,94 | 3.200,00 | 237,94 | 3.437,94 | 3.200,00 | 237,94 |
| 1/010000/458000 | Mittel z. ärztl. Betreuung u. Gesundheitsvorsorge | 2221 | 3221 | | 23 | 31,86 | 300,00 | -268,14 | 31,86 | 300,00 | -268,14 |
| 1/010000/459000 | Sonst. Verbrauchsgüter | 2221 | 3221 | | 23 | 655,71 | 800,00 | -144,29 | 655,71 | 800,00 | -144,29 |
| 1/010000/5 | Personalkonten verdichtet | 22 | 32 | | | 1.267.293,08 | 1.218.300,00 | 48.993,08 | 1.218.582,15 | 1.198.600,00 | 19.982,15 |
| 1/010000/600000 | Energiebezüge Strom | 2222 | 3222 | | 24 | 4.236,88 | 4.200,00 | 36,88 | 4.236,88 | 4.200,00 | 36,88 |
| 1/010000/600100 | Wärme | 2222 | 3222 | | 24 | 9.752,99 | 10.500,00 | -747,01 | 9.752,99 | 10.500,00 | -747,01 |
| 1/010000/614000 | Instandh. v. Gebäuden (PG 010) | 2224 | 3224 | | 24 | 2.123,65 | 3.000,00 | -876,35 | 2.239,12 | 3.000,00 | -760,88 |
| 1/010000/617000 | Instandh. v. Fahrzeugen (PG 040) | 2224 | 3224 | | 24 | 3.514,42 | 3.000,00 | 514,42 | 3.085,96 | 3.000,00 | 85,96 |
| 1/010000/618000 | Instandh. v. sonst. Anlagen (PG 030, 042) | 2224 | 3224 | | 24 | 2.577,76 | 2.800,00 | -222,24 | 2.577,76 | 2.800,00 | -222,24 |
| 1/010000/630000 | Postdienste | 2222 | 3222 | | 24 | 33.164,95 | 50.000,00 | -16.835,05 | 34.440,35 | 50.000,00 | -15.559,65 |
| 1/010000/631000 | Telekommunikationsdienste | 2222 | 3222 | | 24 | 5.616,98 | 7.800,00 | -2.183,02 | 5.797,96 | 7.800,00 | -2.002,04 |
| 1/010000/640000 | Beratungskosten | 2222 | 3222 | | 24 | 0,00 | 29.400,00 | -29.400,00 | -9.419,55 | 29.400,00 | -38.819,55 |
| 1/010000/640001 | Rechtskosten | 2222 | 3222 | | 24 | 4.337,89 | 0,00 | 4.337,89 | 4.337,89 | 0,00 | 4.337,89 |
| 1/010000/650000 | Zinsen f. Finanzschulden - Inland Umbau Rathaus (2011-2026) | 2241 | 3241 | | 25 | 316,80 | 300,00 | 16,80 | 316,80 | 300,00 | 16,80 |
| 1/010000/670000 | Versicherungen | 2222 | 3222 | | 24 | 9.434,83 | 8.800,00 | 634,83 | 8.777,85 | 8.800,00 | -22,15 |
| 1/010000/670001 | Versicherungen Abfertigungs-Rückdeck.Vers. | 2222 | 3222 | | 24 | 0,00 | 6.900,00 | -6.900,00 | 0,00 | 6.900,00 | -6.900,00 |
| 1/010000/680000 | Planmäßige Abschreibung | 2226 | | | | 24.696,57 | 29.800,00 | -5.103,43 | 0,00 | 0,00 | 0,00 |
| 1/010000/699000 | Verluste aus dem Abgang von Beteiligungen und aktiven Finanzinstrumenten | 2245 | | | | 15.498,09 | 0,00 | 15.498,09 | 0,00 | 0,00 | 0,00 |

| | | MVAG EH | MVAG FH | VC | QU | Ergebnisrechnung RA 2021 | Ergebnisrechnung VA 2021 | Ergebnisrechnung RA - VA | Finanzierungsrechnung RA 2021 | Finanzierungsrechnung VA 2021 | Finanzierungsrechnung RA - VA |
|---|---|---|---|---|---|---|---|---|---|---|---|
| 1/010000/700000 | Miet- und Pachtaufwand - Miete - Immobilien f.a.o.Besprechungen u.dgl. | 2223 | 3223 | | 24 | 960,00 | 900,00 | 60,00 | 1.800,00 | 900,00 | 900,00 |
| 1/010000/700500 | Miete - Mobilien Watercooler | 2223 | 3223 | | 24 | 763,94 | 800,00 | -36,06 | 763,94 | 800,00 | -36,06 |
| 1/010000/710000 | Öffentl. Abgaben (Ausg.), ohne Geb. gem.FAG | 2225 | 3225 | | 24 | 188,01 | 400,00 | -211,99 | 188,01 | 400,00 | -211,99 |
| 1/010000/710007 | Öffentliche Abgaben, Gerichtskosten, Barauslagen, DSK | 2225 | 3225 | | 24 | 792,40 | 1.000,00 | -207,60 | 792,40 | 1.000,00 | -207,60 |
| 1/010000/711000 | Gebühren für die Benützung von Gemeindeeinrichtungen und Anlagen gemäß FAG (HBA) | 2225 | 3225 | | 24 | 1.360,98 | 1.500,00 | -139,02 | 1.360,98 | 1.500,00 | -139,02 |
| 1/010000/720000 | Kostenbeiträge (Kostenersätze) f. Leistungen Ers. Haushaltsbeihilfen Land Oö | 2225 | 3225 | | 24 | 420,00 | 500,00 | -80,00 | 420,00 | 500,00 | -80,00 |
| 1/010000/720199 | Vergütungen Bauhofleistungen | 2225 | 3225 | | 24 | 7.310,51 | 9.600,00 | -2.289,49 | 7.310,51 | 9.600,00 | -2.289,49 |
| 1/010000/720299 | Vergütungen Bauhof ohne Personalkosten | 2225 | 3225 | | 24 | 391,98 | 500,00 | -108,02 | 391,98 | 500,00 | -108,02 |
| 1/010000/720699 | Vergütungen Fuhrpark | 2225 | 3225 | | 24 | 442,49 | 500,00 | -57,51 | 442,49 | 500,00 | -57,51 |
| 1/010000/724000 | Reisegebühren | 2225 | 3225 | | 24 | 1.712,74 | 2.000,00 | -287,26 | 1.712,74 | 2.000,00 | -287,26 |
| 1/010000/726000 | Mitgliedsbeitr. an Institut. FLGÖ, KDZ | 2225 | 3225 | | 24 | 443,00 | 500,00 | -57,00 | 443,00 | 500,00 | -57,00 |
| 1/010000/728000 | Entg.f.sonst.Leist. | 2225 | 3225 | | 24 | 2.764,30 | 3.000,00 | -235,70 | 2.490,23 | 3.000,00 | -509,77 |
| 1/010000/728001 | Entg.f.sonst.Leist. Werbung, Veröffentl. | 2225 | 3225 | | 24 | 3.913,92 | 3.500,00 | 413,92 | 3.873,29 | 3.500,00 | 373,29 |
| 1/010000/728099 | Entg.f.sonst.Leist. betriebsärztliche Versorgung | 2225 | 3225 | | 24 | 746,80 | 600,00 | 146,80 | 746,80 | 600,00 | 146,80 |
| 1/010000/751000 | Lfde TZ an Land OÖ Ers.Personal-/Sachaufw.(Pensionsbe) | 2231 | 3231 | | 26 | 2.464,00 | 2.500,00 | -36,00 | 2.464,00 | 2.500,00 | -36,00 |
| **Summe Mittelverw.** | **010000** | **Rathaus - Hauptverwaltung** | | | | **1.427.851,48** | **1.420.900,00** | **6.951,48** | **1.367.545,68** | **1.401.800,00** | **-34.254,32** |
| **Saldo** | **010000** | **Rathaus - Hauptverwaltung** | | | | **-1.096.703,26** | **-1.116.100,00** | **19.396,74** | **-1.056.413,13** | **-1.102.900,00** | **46.486,87** |
| | **010** | **Zentralamt** | | | | **1.427.851,48** | **1.420.900,00** | **6.951,48** | **1.367.545,68** | **1.401.800,00** | **-34.254,32** |
| **Saldo** | **010** | **Zentralamt** | | | | **-1.096.703,26** | **-1.116.100,00** | **19.396,74** | **-1.056.413,13** | **-1.102.900,00** | **46.486,87** |
| **015** | **Pressestelle, Amtsblatt und Öffentlichkeitsarbeit** | | | | | | | | | | |
| **015000** | **Pressestelle, Amtsblatt und Öffentlichkeitsarbeit** | | | | | | | | | | |
| **Mittelaufbringung (Erträge, Einzahlungen)** | | | | | | | | | | | |
| **Summe Mittelaufbr.** | **015** | **Pressestelle, Amtsblatt und Öffentlichkeitsarbeit** | | | | **0,00** | **0,00** | **0,00** | **0,00** | **0,00** | **0,00** |

| | | MVAG EH | MVAG FH | VC | QU | Ergebnisrechnung RA 2021 | Ergebnisrechnung VA 2021 | Ergebnisrechnung RA - VA | Finanzierungsrechnung RA 2021 | Finanzierungsrechnung VA 2021 | Finanzierungsrechnung RA - VA |
|---|---|---|---|---|---|---|---|---|---|---|---|
| **015000** | **Pressestelle, Amtsblatt und Öffentlichkeitsarbeit** | | | | | | | | | | |
| **Mittelverwendung (Aufwendungen, Auszahlungen)** | | | | | | | | | | | |
| 1/015000/457000 | Druckwerke Gemeindezeitung | 2221 | 3221 | | 23 | 6.619,87 | 10.000,00 | -3.380,13 | 6.619,87 | 10.000,00 | -3.380,13 |
| 1/015000/728000 | Entg.f.sonst.Leist. | 2225 | 3225 | | 24 | 6.924,90 | 6.800,00 | 124,90 | 5.967,80 | 6.800,00 | -832,20 |
| 1/015000/728008 | Entg.f.sonst.Leist. - EDV Progr. u. dgl. | 2225 | 3225 | | 24 | 16,88 | 400,00 | -383,12 | 16,88 | 400,00 | -383,12 |
| **Summe Mittelverw.** | **015 Pressestelle, Amtsblatt und Öffentlichkeitsarbeit** | | | | | **13.561,65** | **17.200,00** | **-3.638,35** | **12.604,55** | **17.200,00** | **-4.595,45** |
| **Saldo** | **015 Pressestelle, Amtsblatt und Öffentlichkeitsarbeit** | | | | | **-13.561,65** | **-17.200,00** | **3.638,35** | **-12.604,55** | **-17.200,00** | **4.595,45** |
| **016** | **Elektronische Datenverarbeitung** | | | | | | | | | | |
| **016000** | **EDV** | | | | | | | | | | |
| **Mittelaufbringung (Erträge, Einzahlungen)** | | | | | | | | | | | |
| 2/016000/816000 | Kostenbeitr.(-ersätze) f. sonst .Leist. - Serverschrank | 2114 | 3114 | | 13 | 1.629,56 | 1.800,00 | -170,44 | 1.629,56 | 1.800,00 | -170,44 |
| 2/016000/829000 | Sonstige Erträge | 2116 | 3116 | | 18 | 3.555,11 | 2.500,00 | 1.055,11 | 2.352,12 | 2.500,00 | -147,88 |
| **Summe Mittelaufbr.** | **016 Elektronische Datenverarbeitung** | | | | | **5.184,67** | **4.300,00** | **884,67** | **3.981,68** | **4.300,00** | **-318,32** |
| **016000** | **EDV** | | | | | | | | | | |
| **Mittelverwendung (Aufwendungen, Auszahlungen)** | | | | | | | | | | | |
| 1/016000/042000 | Amtsausstattung | | 3415 | 2 | 41 | 0,00 | 0,00 | 0,00 | 22.186,12 | 27.800,00 | -5.613,88 |
| 1/016000/070000 | Aktivierungsfähige Rechte (immaterielle Vermögenswerte) | | 3411 | 2 | 42 | 0,00 | 0,00 | 0,00 | 5.196,26 | 5.200,00 | -3,74 |
| 1/016000/400000 | GWG -Geringw.Wirtsch.güter Anlagev. | 2221 | 3221 | | 23 | 1.130,76 | 2.000,00 | -869,24 | 1.071,14 | 2.000,00 | -928,86 |
| 1/016000/631000 | Telekommunikationsdienste | 2222 | 3222 | | 24 | 3.508,02 | 5.600,00 | -2.091,98 | 3.508,02 | 5.600,00 | -2.091,98 |
| 1/016000/680000 | Planmäßige Abschreibung | 2226 | | | | 28.797,22 | 31.300,00 | -2.502,78 | 0,00 | 0,00 | 0,00 |
| 1/016000/700501 | Miete - Mobilien Software, Track | 2223 | 3223 | | 24 | 2.861,89 | 3.100,00 | -238,11 | 2.862,48 | 3.100,00 | -237,52 |
| 1/016000/700502 | Miete - Mobilien Drucker, Kopierer | 2223 | 3223 | | 24 | 2.944,98 | 3.000,00 | -55,02 | 2.902,57 | 3.000,00 | -97,43 |
| 1/016000/728000 | Entg.f.sonst.Leist. | 2225 | 3225 | | 24 | 11.219,86 | 23.000,00 | -11.780,14 | 11.134,11 | 23.000,00 | -11.865,89 |
| 1/016000/728008 | Entgelte für sonstige Leistungen - EDV Progr. u. dgl. | 2225 | 3225 | | 24 | 54.515,60 | 55.000,00 | -484,40 | 53.283,83 | 55.000,00 | -1.716,17 |
| **Summe Mittelverw.** | **016 Elektronische Datenverarbeitung** | | | | | **104.978,33** | **123.000,00** | **-18.021,67** | **102.144,53** | **124.700,00** | **-22.555,47** |
| **Saldo** | **016 Elektronische Datenverarbeitung** | | | | | **-99.793,66** | **-118.700,00** | **18.906,34** | **-98.162,85** | **-120.400,00** | **22.237,15** |
| **019** | **Repräsentation** | | | | | | | | | | |
| **019000** | **Repräsentationen** | | | | | | | | | | |
| **Mittelaufbringung (Erträge, Einzahlungen)** | | | | | | | | | | | |
| **Summe Mittelaufbr.** | **019 Repräsentation** | | | | | **0,00** | **0,00** | **0,00** | **0,00** | **0,00** | **0,00** |
| | **01 Hauptverwaltung** | | | | | **336.332,89** | **309.100,00** | **27.232,89** | **315.114,23** | **303.200,00** | **11.914,23** |

| | | MVAG EH | MVAG FH | VC | QU | Ergebnisrechnung RA 2021 | Ergebnisrechnung VA 2021 | Ergebnisrechnung RA - VA | Finanzierungsrechnung RA 2021 | Finanzierungsrechnung VA 2021 | Finanzierungsrechnung RA - VA |
|---|---|---|---|---|---|---|---|---|---|---|---|
| **019000** | **Repräsentationen** | | | | | | | | | | |
| **Mittelverwendung (Aufwendungen, Auszahlungen)** | | | | | | | | | | | |
| 1/019000/723000 | Amtspauschalien Repräsentationsausg | 2225 | 3225 | 24 | | 0,00 | 8.000,00 | -8.000,00 | 0,00 | 8.000,00 | -8.000,00 |
| **Summe Mittelverw.** | **019 Repräsentation** | | | | | **0,00** | **8.000,00** | **-8.000,00** | **0,00** | **8.000,00** | **-8.000,00** |
| | **01 Hauptverwaltung** | | | | | **1.546.391,46** | **1.569.100,00** | **-22.708,54** | **1.482.294,76** | **1.551.700,00** | **-69.405,24** |
| **Saldo** | **019 Repräsentation** | | | | | **0,00** | **-8.000,00** | **8.000,00** | **0,00** | **-8.000,00** | **8.000,00** |
| | **01 Hauptverwaltung** | | | | | **-1.210.058,57** | **-1.260.000,00** | **49.941,43** | **-1.167.180,53** | **-1.248.500,00** | **81.319,47** |
| **02** | **Hauptverwaltung** | | | | | | | | | | |
| **021** | **Statistisches Amt** | | | | | | | | | | |
| **021000** | **Statistik** | | | | | | | | | | |
| **Mittelaufbringung (Erträge, Einzahlungen)** | | | | | | | | | | | |
| 2/021000/816001 | Kostenbeitr.(-ersätze) f. sonst .Leist. - allg. Verwaltungskosten | 2114 | 3114 | 13 | | 78,52 | 100,00 | -21,48 | 78,52 | 100,00 | -21,48 |
| **Summe Mittelaufbr.** | **021 Statistisches Amt** | | | | | **78,52** | **100,00** | **-21,48** | **78,52** | **100,00** | **-21,48** |
| **021000** | **Statistik** | | | | | | | | | | |
| **Mittelverwendung (Aufwendungen, Auszahlungen)** | | | | | | | | | | | |
| **Summe Mittelverw.** | **021 Statistisches Amt** | | | | | **0,00** | **0,00** | **0,00** | **0,00** | **0,00** | **0,00** |
| **Saldo** | **021 Statistisches Amt** | | | | | **78,52** | **100,00** | **-21,48** | **78,52** | **100,00** | **-21,48** |
| **022** | **Standesamt** | | | | | | | | | | |
| **022000** | **Standesamt** | | | | | | | | | | |
| **Mittelaufbringung (Erträge, Einzahlungen)** | | | | | | | | | | | |
| **Summe Mittelaufbr.** | **022000 Standesamt** | | | | | **0,00** | **0,00** | **0,00** | **0,00** | **0,00** | **0,00** |
| **022000** | **Standesamt** | | | | | | | | | | |
| **Mittelverwendung (Aufwendungen, Auszahlungen)** | | | | | | | | | | | |
| 1/022000/457000 | Druckwerke | 2221 | 3221 | 23 | | 1.770,72 | 1.800,00 | -29,28 | 1.770,72 | 1.800,00 | -29,28 |
| 1/022000/5 | Personalkonten verdichtet | 22 | 32 | | | 4.194,79 | 4.500,00 | -305,21 | 4.194,79 | 4.500,00 | -305,21 |
| 1/022000/720599 | Vergütungen Standesamtsverband | 2225 | 3225 | 24 | | 3.798,23 | 2.400,00 | 1.398,23 | 3.798,23 | 2.400,00 | 1.398,23 |
| 1/022000/726000 | Mitgliedsbeitr. an Institut. Fachverb.österr.Standesbeamter | 2225 | 3225 | 24 | | 82,00 | 100,00 | -18,00 | 82,00 | 100,00 | -18,00 |
| 1/022000/752000 | Lfde TZ an Gemeinden - Kostenanteil Standesamtsverband | 2231 | 3231 | 26 | | 28.387,66 | 29.600,00 | -1.212,34 | 28.387,66 | 29.600,00 | -1.212,34 |
| **Summe Mittelverw.** | **022000 Standesamt** | | | | | **38.233,40** | **38.400,00** | **-166,60** | **38.233,40** | **38.400,00** | **-166,60** |
| **Saldo** | **022000 Standesamt** | | | | | **-38.233,40** | **-38.400,00** | **166,60** | **-38.233,40** | **-38.400,00** | **166,60** |

| | | MVAG EH | MVAG FH | VC | QU | Ergebnisrechnung RA 2021 | Ergebnisrechnung VA 2021 | Ergebnisrechnung RA - VA | Finanzierungsrechnung RA 2021 | Finanzierungsrechnung VA 2021 | Finanzierungsrechnung RA - VA |
|---|---|---|---|---|---|---|---|---|---|---|---|
| **022010** | **Standesamtsverband** | | | | | | | | | | |
| **Mittelaufbringung (Erträge, Einzahlungen)** | | | | | | | | | | | |
| 2/022010/811100 | Einn. aus Betriebskosten - StaV | 2115 | 3115 | | 14 | 2.935,50 | 0,00 | 2.935,50 | 2.935,50 | 0,00 | 2.935,50 |
| 2/022010/813000 | Erträge aus der Auflösung von Investitionszuschüssen (Kapitaltransfers) | 2127 | | | | 0,00 | 2.600,00 | -2.600,00 | 0,00 | 0,00 | 0,00 |
| 2/022010/816599 | Vergütungen Standesamtsverband | 2114 | 3114 | | 13 | 2.627,86 | 2.400,00 | 227,86 | 2.627,86 | 2.400,00 | 227,86 |
| 2/022010/817000 | Erträge aus der Auflösung von sonstigen Rückstellungen | 2117 | | | | 575,31 | 0,00 | 575,31 | 0,00 | 0,00 | 0,00 |
| 2/022010/828000 | Rückersätze von Aufwendungen | 2116 | 3116 | | 18 | 386,68 | 400,00 | -13,32 | 386,68 | 400,00 | -13,32 |
| 2/022010/829000 | Sonstige Erträge | 2116 | 3116 | | 18 | 1,55 | 0,00 | 1,55 | 1,55 | 0,00 | 1,55 |
| 2/022010/860000 | Transfers von Bund, Bundesfonds und Bundeskammern | 2121 | 3121 | | 15 | 14.217,79 | 14.000,00 | 217,79 | 14.217,79 | 14.000,00 | 217,79 |
| 2/022010/862000 | Transfers von Gemeinden, Gemeindeverbänden und -fonds - Kostenanteil Akonto | 2121 | 3121 | | 15 | 123.126,03 | 126.100,00 | -2.973,97 | 123.126,03 | 126.100,00 | -2.973,97 |
| **Summe Mittelaufbr.** | **022010 Standesamtsverband** | | | | | **143.870,72** | **145.500,00** | **-1.629,28** | **143.295,41** | **142.900,00** | **395,41** |
| | **022 Standesamt** | | | | | **143.870,72** | **145.500,00** | **-1.629,28** | **143.295,41** | **142.900,00** | **395,41** |

| | | MVAG EH | MVAG FH | VC | QU | Ergebnisrechnung RA 2021 | Ergebnisrechnung VA 2021 | Ergebnisrechnung RA - VA | Finanzierungsrechnung RA 2021 | Finanzierungsrechnung VA 2021 | Finanzierungsrechnung RA - VA |
|---|---|---|---|---|---|---|---|---|---|---|---|
| **022010** | **Standesamtsverband** | | | | | | | | | | |
| **Mittelverwendung (Aufwendungen, Auszahlungen)** | | | | | | | | | | | |
| 1/022010/042000 | Amtsausstattung | | 3415 | 2 | 41 | 0,00 | 0,00 | 0,00 | 1.161,60 | 1.100,00 | 61,60 |
| 1/022010/400000 | GWG -Geringw.Wirtsch.güter Anlagev. | 2221 | 3221 | | 23 | 0,00 | 500,00 | -500,00 | 0,00 | 500,00 | -500,00 |
| 1/022010/456000 | Schreib-,Zeichen- u.so. Büromittel | 2221 | 3221 | | 23 | 272,63 | 300,00 | -27,37 | 272,63 | 300,00 | -27,37 |
| 1/022010/457000 | Druckwerke | 2221 | 3221 | | 23 | 384,96 | 300,00 | 84,96 | 384,96 | 300,00 | 84,96 |
| 1/022010/459000 | Sonst. Verbrauchsgüter | 2221 | 3221 | | 23 | 10,99 | 100,00 | -89,01 | 10,99 | 100,00 | -89,01 |
| 1/022010/5 | Personalkonten verdichtet | 22 | 32 | | | 152.134,61 | 155.100,00 | -2.965,39 | 152.241,69 | 154.900,00 | -2.658,31 |
| 1/022010/614000 | Instandhaltung von Gebäuden und Bauten | 2224 | 3224 | | 24 | 474,33 | 0,00 | 474,33 | 474,33 | 0,00 | 474,33 |
| 1/022010/618000 | Instandh. v. sonst. Anlagen (PG 030, 042) | 2224 | 3224 | | 24 | 0,00 | 2.000,00 | -2.000,00 | 0,00 | 2.000,00 | -2.000,00 |
| 1/022010/630000 | Postdienste | 2222 | 3222 | | 24 | 699,09 | 600,00 | 99,09 | 699,09 | 600,00 | 99,09 |
| 1/022010/631000 | Telekommunikationsdienste | 2222 | 3222 | | 24 | 0,00 | 300,00 | -300,00 | 0,00 | 300,00 | -300,00 |
| 1/022010/680000 | Planmäßige Abschreibung | 2226 | | | | 4.479,70 | 5.900,00 | -1.420,30 | 0,00 | 0,00 | 0,00 |
| 1/022010/700502 | Miete - Mobilien Drucker, Kopierer | 2223 | 3223 | | 24 | 0,00 | 200,00 | -200,00 | 0,00 | 200,00 | -200,00 |
| 1/022010/700800 | Betriebskosten Gebäude StaV | 2223 | 3223 | | 24 | 2.935,50 | 2.900,00 | 35,50 | 2.935,50 | 2.900,00 | 35,50 |
| 1/022010/720599 | Vergütungen Standesamtsverband | 2225 | 3225 | | 24 | 14.391,55 | 1.400,00 | 12.991,55 | 14.391,55 | 1.400,00 | 12.991,55 |
| 1/022010/724000 | Reisegebühren | 2225 | 3225 | | 24 | 87,76 | 300,00 | -212,24 | 87,76 | 300,00 | -212,24 |
| 1/022010/726000 | Mitgliedsbeitr. an Institut. | 2225 | 3225 | | 24 | 210,00 | 200,00 | 10,00 | 210,00 | 200,00 | 10,00 |
| 1/022010/728000 | Entg.f.sonst.Leist. | 2225 | 3225 | | 24 | 218,67 | 300,00 | -81,33 | 127,28 | 300,00 | -172,72 |
| 1/022010/728008 | Entgelte für sonstige Leistungen - EDV Progr. u. dgl. | 2225 | 3225 | | 24 | 1.965,48 | 4.100,00 | -2.134,52 | 1.965,48 | 4.100,00 | -2.134,52 |
| **Summe Mittelverw.** | **022010 Standesamtsverband** | | | | | **178.265,27** | **174.500,00** | **3.765,27** | **174.962,86** | **169.500,00** | **5.462,86** |
| **Saldo** | **022010 Standesamtsverband** | | | | | **-34.394,55** | **-29.000,00** | **-5.394,55** | **-31.667,45** | **-26.600,00** | **-5.067,45** |
| | **022 Standesamt** | | | | | **216.498,67** | **212.900,00** | **3.598,67** | **213.196,26** | **207.900,00** | **5.296,26** |
| **Saldo** | **022 Standesamt** | | | | | **-72.627,95** | **-67.400,00** | **-5.227,95** | **-69.900,85** | **-65.000,00** | **-4.900,85** |
| **024** | **Wahlamt** | | | | | | | | | | |
| **024000** | **Wahlamt** | | | | | | | | | | |
| **Mittelaufbringung (Erträge, Einzahlungen)** | | | | | | | | | | | |
| 2/024000/816100 | Kostenbeitr.(-ersätze) f. sonst .Leist. - Land OÖ f. Wahlen, Volksabstimmung | 2114 | 3114 | | 13 | 18.503,21 | 12.700,00 | 5.803,21 | 18.503,21 | 12.700,00 | 5.803,21 |
| **Summe Mittelaufbr.** | **024 Wahlamt** | | | | | **18.503,21** | **12.700,00** | **5.803,21** | **18.503,21** | **12.700,00** | **5.803,21** |

| | | MVAG EH | MVAG FH | VC | QU | Ergebnisrechnung RA 2021 | Ergebnisrechnung VA 2021 | Ergebnisrechnung RA - VA | Finanzierungsrechnung RA 2021 | Finanzierungsrechnung VA 2021 | Finanzierungsrechnung RA - VA |
|---|---|---|---|---|---|---|---|---|---|---|---|
| **024000** | **Wahlamt** | | | | | | | | | | |
| **Mittelverwendung (Aufwendungen, Auszahlungen)** | | | | | | | | | | | |
| 1/024000/400000 | GWG -Geringw.Wirtsch.güter Anlagev. | 2221 | 3221 | 23 | | 7.477,96 | 7.700,00 | -222,04 | 7.477,96 | 7.700,00 | -222,04 |
| 1/024000/456000 | Schreib-,Zeichen- u.so. Büromittel | 2221 | 3221 | 23 | | 445,37 | 600,00 | -154,63 | 445,37 | 600,00 | -154,63 |
| 1/024000/457000 | Druckwerke | 2221 | 3221 | 23 | | 1.187,38 | 2.300,00 | -1.112,62 | 1.130,05 | 2.300,00 | -1.169,95 |
| 1/024000/459000 | Sonst. Verbrauchsgüter | 2221 | 3221 | 23 | | 26,88 | 0,00 | 26,88 | 26,88 | 0,00 | 26,88 |
| 1/024000/630000 | Postdienste | 2222 | 3222 | 24 | | 14.828,49 | 7.300,00 | 7.528,49 | 14.828,49 | 7.300,00 | 7.528,49 |
| 1/024000/700000 | Miet- und Pachtaufwand - Miete - Immobilien Wahllokale | 2223 | 3223 | 24 | | 1.440,00 | 1.400,00 | 40,00 | 1.470,00 | 1.400,00 | 70,00 |
| 1/024000/720199 | Vergütungen Bauhofleistungen | 2225 | 3225 | 24 | | 3.904,22 | 2.400,00 | 1.504,22 | 3.904,22 | 2.400,00 | 1.504,22 |
| 1/024000/720299 | Vergütungen Bauhof ohne Personalkosten | 2225 | 3225 | 24 | | 209,34 | 100,00 | 109,34 | 209,34 | 100,00 | 109,34 |
| 1/024000/720699 | Vergütungen Fuhrpark | 2225 | 3225 | 24 | | 236,31 | 100,00 | 136,31 | 236,31 | 100,00 | 136,31 |
| 1/024000/728000 | Entg.f.sonst.Leist. | 2225 | 3225 | 24 | | 3.540,00 | 3.600,00 | -60,00 | 3.540,00 | 3.600,00 | -60,00 |
| **Summe Mittelverw.** | **024 Wahlamt** | | | | | **33.295,95** | **25.500,00** | **7.795,95** | **33.268,62** | **25.500,00** | **7.768,62** |
| **Saldo** | **024 Wahlamt** | | | | | **-14.792,74** | **-12.800,00** | **-1.992,74** | **-14.765,41** | **-12.800,00** | **-1.965,41** |
| **025** | **Staatsbürgerschaft** | | | | | | | | | | |
| **025010** | **Staatsbürgerschaft (Evidenz) Standesamtsverband** | | | | | | | | | | |
| **Mittelaufbringung (Erträge, Einzahlungen)** | | | | | | | | | | | |
| 2/025010/816001 | Kostenbeitr.(-ersätze) f. sonst .Leist. - allg. Verwaltungskosten | 2114 | 3114 | 13 | | 7.830,00 | 7.800,00 | 30,00 | 7.830,00 | 7.800,00 | 30,00 |
| **Summe Mittelaufbr.** | **025010 Staatsbürgerschaft (Evidenz) Standesamtsverband** | | | | | **7.830,00** | **7.800,00** | **30,00** | **7.830,00** | **7.800,00** | **30,00** |
| | **025 Staatsbürgerschaft** | | | | | **7.830,00** | **7.800,00** | **30,00** | **7.830,00** | **7.800,00** | **30,00** |
| | **02 Hauptverwaltung** | | | | | **170.282,45** | **166.100,00** | **4.182,45** | **169.707,14** | **163.500,00** | **6.207,14** |
| **025010** | **Staatsbürgerschaft (Evidenz) Standesamtsverband** | | | | | | | | | | |
| **Mittelverwendung (Aufwendungen, Auszahlungen)** | | | | | | | | | | | |
| **Summe Mittelverw.** | **025010 Staatsbürgerschaft (Evidenz) Standesamtsverband** | | | | | **0,00** | **0,00** | **0,00** | **0,00** | **0,00** | **0,00** |
| **Saldo** | **025010 Staatsbürgerschaft (Evidenz) Standesamtsverband** | | | | | **7.830,00** | **7.800,00** | **30,00** | **7.830,00** | **7.800,00** | **30,00** |
| | **025 Staatsbürgerschaft** | | | | | **0,00** | **0,00** | **0,00** | **0,00** | **0,00** | **0,00** |
| | **02 Hauptverwaltung** | | | | | **249.794,62** | **238.400,00** | **11.394,62** | **246.464,88** | **233.400,00** | **13.064,88** |
| **Saldo** | **025 Staatsbürgerschaft** | | | | | **7.830,00** | **7.800,00** | **30,00** | **7.830,00** | **7.800,00** | **30,00** |
| | **02 Hauptverwaltung** | | | | | **-79.512,17** | **-72.300,00** | **-7.212,17** | **-76.757,74** | **-69.900,00** | **-6.857,74** |

| | | MVAG EH | MVAG FH | VC | QU | Ergebnisrechnung RA 2021 | Ergebnisrechnung VA 2021 | Ergebnisrechnung RA - VA | Finanzierungsrechnung RA 2021 | Finanzierungsrechnung VA 2021 | Finanzierungsrechnung RA - VA |
|---|---|---|---|---|---|---|---|---|---|---|---|
| **03** | **Bauverwaltung** | | | | | | | | | | |
| **031** | **Amt für Raumordnung und Raumplanung** | | | | | | | | | | |
| **031000** | **Raumordnung u. -planung** | | | | | | | | | | |
| **Mittelaufbringung (Erträge, Einzahlungen)** | | | | | | | | | | | |
| 2/031000/828000 | Rückersätze von Aufwendungen | 2116 | 3116 | | 18 | 24.470,00 | 0,00 | 24.470,00 | 0,00 | 0,00 | 0,00 |
| **Summe Mittelaufbr.** | **031 Amt für Raumordnung und Raumplanung** | | | | | **24.470,00** | **0,00** | **24.470,00** | **0,00** | **0,00** | **0,00** |
| | **03 Bauverwaltung** | | | | | **24.470,00** | **0,00** | **24.470,00** | **0,00** | **0,00** | **0,00** |
| **031000** | **Raumordnung u. -planung** | | | | | | | | | | |
| **Mittelverwendung (Aufwendungen, Auszahlungen)** | | | | | | | | | | | |
| 1/031000/728000 | Entg.f.sonst.Leist. | 2225 | 3225 | | 24 | 50.092,74 | 45.000,00 | 5.092,74 | 41.700,98 | 45.000,00 | -3.299,02 |
| **Summe Mittelverw.** | **031 Amt für Raumordnung und Raumplanung** | | | | | **50.092,74** | **45.000,00** | **5.092,74** | **41.700,98** | **45.000,00** | **-3.299,02** |
| | **03 Bauverwaltung** | | | | | **50.092,74** | **45.000,00** | **5.092,74** | **41.700,98** | **45.000,00** | **-3.299,02** |
| **Saldo** | **031 Amt für Raumordnung und Raumplanung** | | | | | **-25.622,74** | **-45.000,00** | **19.377,26** | **-41.700,98** | **-45.000,00** | **3.299,02** |
| | **03 Bauverwaltung** | | | | | **-25.622,74** | **-45.000,00** | **19.377,26** | **-41.700,98** | **-45.000,00** | **3.299,02** |
| **06** | **Sonstige Maßnahmen** | | | | | | | | | | |
| **060** | **Beiträge an Verbände, Vereine oder sonstige Organisationen** | | | | | | | | | | |
| **060000** | **Beiträge an Verbände, Vereine u. sonst. Organisationen** | | | | | | | | | | |
| **Mittelaufbringung (Erträge, Einzahlungen)** | | | | | | | | | | | |
| **Summe Mittelaufbr.** | **060 Beiträge an Verbände, Vereine oder sonstige Organisa** | | | | | **0,00** | **0,00** | **0,00** | **0,00** | **0,00** | **0,00** |
| **060000** | **Beiträge an Verbände, Vereine u. sonst. Organisationen** | | | | | | | | | | |
| **Mittelverwendung (Aufwendungen, Auszahlungen)** | | | | | | | | | | | |
| 1/060000/726000 | Mitgliedsbeitr. an Institut. Oö. Gdebund,Städtebund, | 2225 | 3225 | | 24 | 7.050,08 | 7.000,00 | 50,08 | 7.050,08 | 7.000,00 | 50,08 |
| 1/060000/754000 | Lfde TZ an so.Träger öffentl.Rechts KFG | 2231 | 3231 | | 26 | 4.035,03 | 4.000,00 | 35,03 | 4.035,03 | 4.000,00 | 35,03 |
| **Summe Mittelverw.** | **060 Beiträge an Verbände, Vereine oder sonstige Organisa** | | | | | **11.085,11** | **11.000,00** | **85,11** | **11.085,11** | **11.000,00** | **85,11** |
| **Saldo** | **060 Beiträge an Verbände, Vereine oder sonstige Organisa** | | | | | **-11.085,11** | **-11.000,00** | **-85,11** | **-11.085,11** | **-11.000,00** | **-85,11** |
| **061** | **Sonstige Subventionen** | | | | | | | | | | |
| **061000** | **Sonstige Subventionen** | | | | | | | | | | |
| **Mittelaufbringung (Erträge, Einzahlungen)** | | | | | | | | | | | |
| **Summe Mittelaufbr.** | **061 Sonstige Subventionen** | | | | | **0,00** | **0,00** | **0,00** | **0,00** | **0,00** | **0,00** |

| | | MVAG EH | MVAG FH | VC | QU | Ergebnisrechnung RA 2021 | Ergebnisrechnung VA 2021 | Ergebnisrechnung RA - VA | Finanzierungsrechnung RA 2021 | Finanzierungsrechnung VA 2021 | Finanzierungsrechnung RA - VA |
|---|---|---|---|---|---|---|---|---|---|---|---|
| **061000** | **Sonstige Subventionen** | | | | | | | | | | |
| **Mittelverwendung (Aufwendungen, Auszahlungen)** | | | | | | | | | | | |
| 1/061000/726000 | Mitgliedsbeitr. an Institut. Werbe- u.Austellungsverein | 2225 | 3225 | | 24 | 203,94 | 200,00 | 3,94 | 213,36 | 200,00 | 13,36 |
| 1/061000/757000 | Lfde TZ an priv.Org. o. Erwerbszw. (Schwarzes Kreuz-Kriegsgräberfürs.) | 2234 | 3234 | | 27 | 174,47 | 200,00 | -25,53 | 174,47 | 200,00 | -25,53 |
| 1/061000/777000 | KTZ an priv.Org. ohne Erwerbszw Investitionsfö | 2234 | 3434 | | 44 | 2.500,00 | 2.500,00 | 0,00 | 2.500,00 | 2.500,00 | 0,00 |
| **Summe Mittelverw.** | **061 Sonstige Subventionen** | | | | | **2.878,41** | **2.900,00** | **-21,59** | **2.887,83** | **2.900,00** | **-12,17** |
| **Saldo** | **061 Sonstige Subventionen** | | | | | **-2.878,41** | **-2.900,00** | **21,59** | **-2.887,83** | **-2.900,00** | **12,17** |
| **062** | **Ehrungen und Auszeichnungen** | | | | | | | | | | |
| **062000** | **Ehrungen u. Auszeichnungen** | | | | | | | | | | |
| **Mittelaufbringung (Erträge, Einzahlungen)** | | | | | | | | | | | |
| **Summe Mittelaufbr.** | **062 Ehrungen und Auszeichnungen** | | | | | **0,00** | **0,00** | **0,00** | **0,00** | **0,00** | **0,00** |
| **062000** | **Ehrungen u. Auszeichnungen** | | | | | | | | | | |
| **Mittelverwendung (Aufwendungen, Auszahlungen)** | | | | | | | | | | | |
| 1/062000/413000 | Handelswaren | 2221 | 3221 | | 23 | 1.635,68 | 2.600,00 | -964,32 | 1.635,68 | 2.600,00 | -964,32 |
| 1/062000/413010 | Handelswaren Altersjubilare (Perg-GS) | 2221 | 3221 | | 23 | 4.600,00 | 4.400,00 | 200,00 | 4.600,00 | 4.400,00 | 200,00 |
| 1/062000/457000 | Druckwerke | 2221 | 3221 | | 23 | 0,00 | 300,00 | -300,00 | 0,00 | 300,00 | -300,00 |
| 1/062000/720199 | Vergütungen Bauhofleistungen | 2225 | 3225 | | 24 | 0,00 | 500,00 | -500,00 | 0,00 | 500,00 | -500,00 |
| **Summe Mittelverw.** | **062 Ehrungen und Auszeichnungen** | | | | | **6.235,68** | **7.800,00** | **-1.564,32** | **6.235,68** | **7.800,00** | **-1.564,32** |
| **Saldo** | **062 Ehrungen und Auszeichnungen** | | | | | **-6.235,68** | **-7.800,00** | **1.564,32** | **-6.235,68** | **-7.800,00** | **1.564,32** |
| **063** | **Städtekontakte und Partnerschaften** | | | | | | | | | | |
| **063000** | **Städtekontakte u. Partnerschaften** | | | | | | | | | | |
| **Mittelaufbringung (Erträge, Einzahlungen)** | | | | | | | | | | | |
| **Summe Mittelaufbr.** | **063 Städtekontakte und Partnerschaften** | | | | | **0,00** | **0,00** | **0,00** | **0,00** | **0,00** | **0,00** |
| | **06 Sonstige Maßnahmen** | | | | | **0,00** | **0,00** | **0,00** | **0,00** | **0,00** | **0,00** |
| **063000** | **Städtekontakte u. Partnerschaften** | | | | | | | | | | |
| **Mittelverwendung (Aufwendungen, Auszahlungen)** | | | | | | | | | | | |
| 1/063000/728000 | Entg.f.sonst.Leist. | 2225 | 3225 | | 24 | 120,00 | 0,00 | 120,00 | 120,00 | 0,00 | 120,00 |
| **Summe Mittelverw.** | **063 Städtekontakte und Partnerschaften** | | | | | **120,00** | **0,00** | **120,00** | **120,00** | **0,00** | **120,00** |
| | **06 Sonstige Maßnahmen** | | | | | **20.319,20** | **21.700,00** | **-1.380,80** | **20.328,62** | **21.700,00** | **-1.371,38** |
| **Saldo** | **063 Städtekontakte und Partnerschaften** | | | | | **-120,00** | **0,00** | **-120,00** | **-120,00** | **0,00** | **-120,00** |
| | **06 Sonstige Maßnahmen** | | | | | **-20.319,20** | **-21.700,00** | **1.380,80** | **-20.328,62** | **-21.700,00** | **1.371,38** |

| | | | MVAG EH | MVAG FH | VC | QU | Ergebnisrechnung RA 2021 | Ergebnisrechnung VA 2021 | Ergebnisrechnung RA - VA | Finanzierungsrechnung RA 2021 | Finanzierungsrechnung VA 2021 | Finanzierungsrechnung RA - VA |
|---|---|---|---|---|---|---|---|---|---|---|---|---|
| **07** | **Verfügungsmittel** | | | | | | | | | | | |
| **070** | **Verfügungsmittel** | | | | | | | | | | | |
| **070000** | **Verfügungsmittel** | | | | | | | | | | | |
| **Mittelaufbringung (Erträge, Einzahlungen)** | | | | | | | | | | | | |
| **Summe Mittelaufbr.** | **070** | **Verfügungsmittel** | | | | | **0,00** | **0,00** | **0,00** | **0,00** | **0,00** | **0,00** |
| | **07** | **Verfügungsmittel** | | | | | **0,00** | **0,00** | **0,00** | **0,00** | **0,00** | **0,00** |
| **070000** | **Verfügungsmittel** | | | | | | | | | | | |
| **Mittelverwendung (Aufwendungen, Auszahlungen)** | | | | | | | | | | | | |
| 1/070000/729000 | Sonst. Ausg. | | 2225 | 3225 | 24 | | 8.016,68 | 18.500,00 | -10.483,32 | 7.495,13 | 18.500,00 | -11.004,87 |
| 1/070000/729001 | Sonst. Ausg. Gemeinschaftspflege | | 2225 | 3225 | 24 | | 4.949,50 | 11.500,00 | -6.550,50 | 4.949,50 | 11.500,00 | -6.550,50 |
| **Summe Mittelverw.** | **070** | **Verfügungsmittel** | | | | | **12.966,18** | **30.000,00** | **-17.033,82** | **12.444,63** | **30.000,00** | **-17.555,37** |
| | **07** | **Verfügungsmittel** | | | | | **12.966,18** | **30.000,00** | **-17.033,82** | **12.444,63** | **30.000,00** | **-17.555,37** |
| **Saldo** | **070** | **Verfügungsmittel** | | | | | **-12.966,18** | **-30.000,00** | **17.033,82** | **-12.444,63** | **-30.000,00** | **17.555,37** |
| | **07** | **Verfügungsmittel** | | | | | **-12.966,18** | **-30.000,00** | **17.033,82** | **-12.444,63** | **-30.000,00** | **17.555,37** |
| **08** | **Pensionen (soweit nicht aufgeteilt)** | | | | | | | | | | | |
| **080** | **Pensionen (soweit nicht aufgeteilt)** | | | | | | | | | | | |
| **080000** | **Pensionen** | | | | | | | | | | | |
| **Mittelaufbringung (Erträge, Einzahlungen)** | | | | | | | | | | | | |
| 2/080000/868000 | Transfers von privaten Haushalten - Beitr. Beamte+Getränkesteuerprüfer | | 2124 | 3124 | 16 | | 35.611,60 | 26.400,00 | 9.211,60 | 35.611,60 | 26.400,00 | 9.211,60 |
| **Summe Mittelaufbr.** | **080** | **Pensionen (soweit nicht aufgeteilt)** | | | | | **35.611,60** | **26.400,00** | **9.211,60** | **35.611,60** | **26.400,00** | **9.211,60** |
| | **08** | **Pensionen (soweit nicht aufgeteilt)** | | | | | **35.611,60** | **26.400,00** | **9.211,60** | **35.611,60** | **26.400,00** | **9.211,60** |
| **080000** | **Pensionen** | | | | | | | | | | | |
| **Mittelverwendung (Aufwendungen, Auszahlungen)** | | | | | | | | | | | | |
| 1/080000/5 | Personalkonten verdichtet | | 22 | 32 | | | 2.167,92 | 2.100,00 | 67,92 | 2.167,92 | 2.100,00 | 67,92 |
| 1/080000/751100 | Lfde TZ an Land OÖ Pensionsbeiträge | | 2231 | 3231 | 26 | | 355.926,20 | 352.700,00 | 3.226,20 | 355.926,20 | 352.700,00 | 3.226,20 |
| 1/080000/760000 | Pensionen u. sonst. Ruhebezüge Nebengeb. | | 2234 | 3234 | 21 | | 106,71 | 200,00 | -93,29 | 106,71 | 200,00 | -93,29 |
| **Summe Mittelverw.** | **080** | **Pensionen (soweit nicht aufgeteilt)** | | | | | **358.200,83** | **355.000,00** | **3.200,83** | **358.200,83** | **355.000,00** | **3.200,83** |
| | **08** | **Pensionen (soweit nicht aufgeteilt)** | | | | | **358.200,83** | **355.000,00** | **3.200,83** | **358.200,83** | **355.000,00** | **3.200,83** |
| **Saldo** | **080** | **Pensionen (soweit nicht aufgeteilt)** | | | | | **-322.589,23** | **-328.600,00** | **6.010,77** | **-322.589,23** | **-328.600,00** | **6.010,77** |
| | **08** | **Pensionen (soweit nicht aufgeteilt)** | | | | | **-322.589,23** | **-328.600,00** | **6.010,77** | **-322.589,23** | **-328.600,00** | **6.010,77** |

| | | MVAG EH | MVAG FH | VC | QU | Ergebnisrechnung RA 2021 | Ergebnisrechnung VA 2021 | Ergebnisrechnung RA - VA | Finanzierungsrechnung RA 2021 | Finanzierungsrechnung VA 2021 | Finanzierungsrechnung RA - VA |
|---|---|---|---|---|---|---|---|---|---|---|---|
| **09** | **Personalbetreuung** | | | | | | | | | | |
| **090** | **Bezugsvorschüsse und Darlehen** | | | | | | | | | | |
| **090000** | **Bezugsvorschüsse u. Darlehen** | | | | | | | | | | |
| **Mittelaufbringung (Erträge, Einzahlungen)** | | | | | | | | | | | |
| 2/090000/273000 | Bezugsvorschüsse zur Investitionsförderung | | 3325 | | 53 | 0,00 | 0,00 | 0,00 | 1.635,84 | 2.100,00 | -464,16 |
| **Summe Mittelaufbr.** | **090 Bezugsvorschüsse und Darlehen** | | | | | **0,00** | **0,00** | **0,00** | **1.635,84** | **2.100,00** | **-464,16** |
| **090000** | **Bezugsvorschüsse u. Darlehen** | | | | | | | | | | |
| **Mittelverwendung (Aufwendungen, Auszahlungen)** | | | | | | | | | | | |
| **Summe Mittelverw.** | **090 Bezugsvorschüsse und Darlehen** | | | | | **0,00** | **0,00** | **0,00** | **0,00** | **0,00** | **0,00** |
| **Saldo** | **090 Bezugsvorschüsse und Darlehen** | | | | | **0,00** | **0,00** | **0,00** | **1.635,84** | **2.100,00** | **-464,16** |
| **091** | **Personalausbildung und Personalfortbildung** | | | | | | | | | | |
| **091000** | **Personalaus- u. fortbildung** | | | | | | | | | | |
| **Mittelaufbringung (Erträge, Einzahlungen)** | | | | | | | | | | | |
| **Summe Mittelaufbr.** | **091 Personalausbildung und Personalfortbildung** | | | | | **0,00** | **0,00** | **0,00** | **0,00** | **0,00** | **0,00** |
| **091000** | **Personalaus- u. fortbildung** | | | | | | | | | | |
| **Mittelverwendung (Aufwendungen, Auszahlungen)** | | | | | | | | | | | |
| 1/091000/5 | Personalkonten verdichtet | 22 | 32 | | | 16.508,40 | 20.000,00 | -3.491,60 | 16.695,60 | 20.000,00 | -3.304,40 |
| **Summe Mittelverw.** | **091 Personalausbildung und Personalfortbildung** | | | | | **16.508,40** | **20.000,00** | **-3.491,60** | **16.695,60** | **20.000,00** | **-3.304,40** |
| **Saldo** | **091 Personalausbildung und Personalfortbildung** | | | | | **-16.508,40** | **-20.000,00** | **3.491,60** | **-16.695,60** | **-20.000,00** | **3.304,40** |
| **094** | **Gemeinschaftspflege** | | | | | | | | | | |
| **094000** | **Gemeinschaftspflege** | | | | | | | | | | |
| **Mittelaufbringung (Erträge, Einzahlungen)** | | | | | | | | | | | |
| 2/094000/829000 | Sonstige Erträge | 2116 | 3116 | | 18 | 150,00 | 100,00 | 50,00 | 150,00 | 100,00 | 50,00 |
| **Summe Mittelaufbr.** | **094 Gemeinschaftspflege** | | | | | **150,00** | **100,00** | **50,00** | **150,00** | **100,00** | **50,00** |
| **094000** | **Gemeinschaftspflege** | | | | | | | | | | |
| **Mittelverwendung (Aufwendungen, Auszahlungen)** | | | | | | | | | | | |
| 1/094000/729000 | Sonst. Ausg. f.PV (Betriebsausflug) | 2225 | 3225 | | 24 | 3.400,00 | 3.400,00 | 0,00 | 3.400,00 | 3.400,00 | 0,00 |
| 1/094000/795000 | Zuweisung an allgemeine Haushaltsrücklagen | 2401 | | | | 150,00 | 0,00 | 150,00 | 0,00 | 0,00 | 0,00 |
| **Summe Mittelverw.** | **094 Gemeinschaftspflege** | | | | | **3.550,00** | **3.400,00** | **150,00** | **3.400,00** | **3.400,00** | **0,00** |
| **Saldo** | **094 Gemeinschaftspflege** | | | | | **-3.400,00** | **-3.300,00** | **-100,00** | **-3.250,00** | **-3.300,00** | **50,00** |

| | | | MVAG EH | MVAG FH | VC | QU | Ergebnisrechnung RA 2021 | Ergebnisrechnung VA 2021 | Ergebnisrechnung RA - VA | Finanzierungsrechnung RA 2021 | Finanzierungsrechnung VA 2021 | Finanzierungsrechnung RA - VA |
|---|---|---|---|---|---|---|---|---|---|---|---|---|
| **099** | **Sonstige Einrichtungen und Maßnahmen** | | | | | | | | | | | |
| **099000** | **Personalbetr. - Sonst.Einri u.Maßn.** | | | | | | | | | | | |
| **Mittelaufbringung (Erträge, Einzahlungen)** | | | | | | | | | | | | |
| **Summe Mittelaufbr.** | **099** | **Sonstige Einrichtungen und Maßnahmen** | | | | | **0,00** | **0,00** | **0,00** | **0,00** | **0,00** | **0,00** |
| | **09** | **Personalbetreuung** | | | | | **150,00** | **100,00** | **50,00** | **1.785,84** | **2.200,00** | **-414,16** |
| | **0** | **Vertretungskörper und allgemeine Verwaltung** | | | | | **602.818,13** | **512.100,00** | **90.718,13** | **558.190,00** | **505.700,00** | **52.490,00** |
| **099000** | **Personalbetr. - Sonst.Einri u.Maßn.** | | | | | | | | | | | |
| **Mittelverwendung (Aufwendungen, Auszahlungen)** | | | | | | | | | | | | |
| 1/099000/757000 | Lfde TZ an priv.Org. o. Erwerbszw. (zB. Begräbnis, Ferienheim usw.) | | 2234 | 3234 | | 27 | 100,00 | 200,00 | -100,00 | 100,00 | 200,00 | -100,00 |
| **Summe Mittelverw.** | **099** | **Sonstige Einrichtungen und Maßnahmen** | | | | | **100,00** | **200,00** | **-100,00** | **100,00** | **200,00** | **-100,00** |
| | **09** | **Personalbetreuung** | | | | | **20.158,40** | **23.600,00** | **-3.441,60** | **20.195,60** | **23.600,00** | **-3.404,40** |
| | **0** | **Vertretungskörper und allgemeine Verwaltung** | | | | | **2.552.937,48** | **2.570.500,00** | **-17.562,52** | **2.476.889,57** | **2.548.100,00** | **-71.210,43** |
| **Saldo** | **099** | **Sonstige Einrichtungen und Maßnahmen** | | | | | **-100,00** | **-200,00** | **100,00** | **-100,00** | **-200,00** | **100,00** |
| | **09** | **Personalbetreuung** | | | | | **-20.008,40** | **-23.500,00** | **3.491,60** | **-18.409,76** | **-21.400,00** | **2.990,24** |
| | **0** | **Vertretungskörper und allgemeine Verwaltung** | | | | | **-1.950.119,35** | **-2.058.400,00** | **108.280,65** | **-1.918.699,57** | **-2.042.400,00** | **123.700,43** |

| | | MVAG EH | MVAG FH | VC | QU | Ergebnisrechnung RA 2021 | Ergebnisrechnung VA 2021 | Ergebnisrechnung RA - VA | Finanzierungsrechnung RA 2021 | Finanzierungsrechnung VA 2021 | Finanzierungsrechnung RA - VA |
|---|---|---|---|---|---|---|---|---|---|---|---|
| **1 Öffentliche Ordnung und Sicherheit** | | | | | | | | | | | |
| **13** | **Sonderpolizei** | | | | | | | | | | |
| **131** | **Bau- und Feuerpolizei** | | | | | | | | | | |
| **131000** | **Bau- u. Feuerpolizei** | | | | | | | | | | |
| **Mittelaufbringung (Erträge, Einzahlungen)** | | | | | | | | | | | |
| 2/131000/808000 | Veräußerung von Waren - Hausnummerntafeln | 2116 | 3116 | | 16 | 951,86 | 500,00 | 451,86 | 929,51 | 500,00 | 429,51 |
| **Summe Mittelaufbr.** | **131 Bau- und Feuerpolizei** | | | | | **951,86** | **500,00** | **451,86** | **929,51** | **500,00** | **429,51** |
| **131000** | **Bau- u. Feuerpolizei** | | | | | | | | | | |
| **Mittelverwendung (Aufwendungen, Auszahlungen)** | | | | | | | | | | | |
| 1/131000/413000 | Handelswaren Hausnummerntafeln | 2221 | 3221 | | 23 | 493,84 | 800,00 | -306,16 | 891,37 | 800,00 | 91,37 |
| 1/131000/457000 | Druckwerke | 2221 | 3221 | | 23 | 0,00 | 200,00 | -200,00 | 0,00 | 200,00 | -200,00 |
| 1/131000/728000 | Entg.f.sonst.Leist. feuerpoliz.Überprüf. | 2225 | 3225 | | 24 | 4.919,80 | 4.100,00 | 819,80 | 4.919,80 | 4.100,00 | 819,80 |
| **Summe Mittelverw.** | **131 Bau- und Feuerpolizei** | | | | | **5.413,64** | **5.100,00** | **313,64** | **5.811,17** | **5.100,00** | **711,17** |
| **Saldo** | **131 Bau- und Feuerpolizei** | | | | | **-4.461,78** | **-4.600,00** | **138,22** | **-4.881,66** | **-4.600,00** | **-281,66** |
| **132** | **Gesundheitspolizei** | | | | | | | | | | |
| **132000** | **Gesundheitspolizei** | | | | | | | | | | |
| **Mittelaufbringung (Erträge, Einzahlungen)** | | | | | | | | | | | |
| **Summe Mittelaufbr.** | **132 Gesundheitspolizei** | | | | | **0,00** | **0,00** | **0,00** | **0,00** | **0,00** | **0,00** |
| **132000** | **Gesundheitspolizei** | | | | | | | | | | |
| **Mittelverwendung (Aufwendungen, Auszahlungen)** | | | | | | | | | | | |
| 1/132000/728000 | Entg.f.sonst.Leist. Totenbeschau | 2225 | 3225 | | 24 | 3.411,88 | 2.900,00 | 511,88 | 3.467,45 | 2.900,00 | 567,45 |
| **Summe Mittelverw.** | **132 Gesundheitspolizei** | | | | | **3.411,88** | **2.900,00** | **511,88** | **3.467,45** | **2.900,00** | **567,45** |
| **Saldo** | **132 Gesundheitspolizei** | | | | | **-3.411,88** | **-2.900,00** | **-511,88** | **-3.467,45** | **-2.900,00** | **-567,45** |
| **133** | **Veterinärpolizei** | | | | | | | | | | |
| **133000** | **Veterinärpolizei** | | | | | | | | | | |
| **Mittelaufbringung (Erträge, Einzahlungen)** | | | | | | | | | | | |
| 2/133000/808000 | Veräußerung von Waren - Hundemarke | 2116 | 3116 | | 16 | 150,00 | 200,00 | -50,00 | 150,00 | 200,00 | -50,00 |
| **Summe Mittelaufbr.** | **133 Veterinärpolizei** | | | | | **150,00** | **200,00** | **-50,00** | **150,00** | **200,00** | **-50,00** |

| | | MVAG EH | MVAG FH | VC | QU | Ergebnisrechnung RA 2021 | Ergebnisrechnung VA 2021 | Ergebnisrechnung RA - VA | Finanzierungsrechnung RA 2021 | Finanzierungsrechnung VA 2021 | Finanzierungsrechnung RA - VA |
|---|---|---|---|---|---|---|---|---|---|---|---|
| **133000** | **Veterinärpolizei** | | | | | | | | | | |
| **Mittelverwendung (Aufwendungen, Auszahlungen)** | | | | | | | | | | | |
| 1/133000/400000 | GWG -Geringw.Wirtsch.güter Anlagev. | 2221 | 3221 | | 23 | 0,00 | 100,00 | -100,00 | 0,00 | 100,00 | -100,00 |
| 1/133000/413000 | Handelswaren Hundemarken | 2221 | 3221 | | 23 | 174,00 | 200,00 | -26,00 | 174,00 | 200,00 | -26,00 |
| 1/133000/459000 | Sonst. Verbrauchsgüter z.B. Hundekotbeutel | 2221 | 3221 | | 23 | 678,68 | 600,00 | 78,68 | 678,68 | 600,00 | 78,68 |
| 1/133000/680000 | Planmäßige Abschreibung | 2226 | | | | 1.272,95 | 1.300,00 | -27,05 | 0,00 | 0,00 | 0,00 |
| 1/133000/711000 | Gebühren für die Benützung von Gemeindeeinrichtungen und Anlagen gemäß FAG (HBA) | 2225 | 3225 | | 24 | 35,46 | 100,00 | -64,54 | 35,46 | 100,00 | -64,54 |
| 1/133000/728000 | Entg.f.sonst.Leist. Betreuung Hundefreilauffläche | 2225 | 3225 | | 24 | 4.030,00 | 4.200,00 | -170,00 | 4.030,00 | 4.200,00 | -170,00 |
| **Summe Mittelverw.** | **133 Veterinärpolizei** | | | | | **6.191,09** | **6.500,00** | **-308,91** | **4.918,14** | **5.200,00** | **-281,86** |
| **Saldo** | **133 Veterinärpolizei** | | | | | **-6.041,09** | **-6.300,00** | **258,91** | **-4.768,14** | **-5.000,00** | **231,86** |
| **134** | **Flurpolizei** | | | | | | | | | | |
| **134000** | **Flurpolizei** | | | | | | | | | | |
| **Mittelaufbringung (Erträge, Einzahlungen)** | | | | | | | | | | | |
| **Summe Mittelaufbr.** | **134 Flurpolizei** | | | | | **0,00** | **0,00** | **0,00** | **0,00** | **0,00** | **0,00** |
| | **13 Sonderpolizei** | | | | | **1.101,86** | **700,00** | **401,86** | **1.079,51** | **700,00** | **379,51** |
| **134000** | **Flurpolizei** | | | | | | | | | | |
| **Mittelverwendung (Aufwendungen, Auszahlungen)** | | | | | | | | | | | |
| 1/134000/670000 | Versicherungen | 2222 | 3222 | | 24 | 188,58 | 200,00 | -11,42 | 188,58 | 200,00 | -11,42 |
| 1/134000/728000 | Entg.f.sonst.Leist. Forstwartentschädigung | 2225 | 3225 | | 24 | 532,00 | 600,00 | -68,00 | 532,00 | 600,00 | -68,00 |
| **Summe Mittelverw.** | **134 Flurpolizei** | | | | | **720,58** | **800,00** | **-79,42** | **720,58** | **800,00** | **-79,42** |
| | **13 Sonderpolizei** | | | | | **15.737,19** | **15.300,00** | **437,19** | **14.917,34** | **14.000,00** | **917,34** |
| **Saldo** | **134 Flurpolizei** | | | | | **-720,58** | **-800,00** | **79,42** | **-720,58** | **-800,00** | **79,42** |
| | **13 Sonderpolizei** | | | | | **-14.635,33** | **-14.600,00** | **-35,33** | **-13.837,83** | **-13.300,00** | **-537,83** |

| | | MVAG EH | MVAG FH | VC | QU | Ergebnisrechnung RA 2021 | Ergebnisrechnung VA 2021 | Ergebnisrechnung RA - VA | Finanzierungsrechnung RA 2021 | Finanzierungsrechnung VA 2021 | Finanzierungsrechnung RA - VA |
|---|---|---|---|---|---|---|---|---|---|---|---|
| **16** | **Feuerwehrwesen** | | | | | | | | | | |
| **163** | **Freiwillige Feuerwehren** | | | | | | | | | | |
| **163010** | **FF Perg** | | | | | | | | | | |
| **Mittelaufbringung (Erträge, Einzahlungen)** | | | | | | | | | | | |
| 2/163010/812000 | Gebühren für sonst. Leistungen - Brandwache, Wespennest, Feuerlöscher,... | 2114 | 3114 | 13 | | 3.358,86 | 1.000,00 | 2.358,86 | 3.036,86 | 1.000,00 | 2.036,86 |
| 2/163010/813000 | Erträge aus der Auflösung von Investitionszuschüssen (Kapitaltransfers) | 2127 | | | | 40.616,44 | 44.800,00 | -4.183,56 | 0,00 | 0,00 | 0,00 |
| 2/163010/816008 | Kostenbeitr.(-ersätze) f. sonst .Leist. - FF Perg (Unfall, Ölspur,...) | 2114 | 3114 | 13 | | 5.040,00 | 5.000,00 | 40,00 | 4.552,00 | 5.000,00 | -448,00 |
| 2/163010/819000 | Übrige nicht finanzierungswirksame Erträge | 2117 | | | | 306,00 | 0,00 | 306,00 | 0,00 | 0,00 | 0,00 |
| 2/163010/829000 | Sonstige Erträge - Techn. Einsätze, Brandwache u dgl. | 2116 | 3116 | 18 | | 0,00 | 5.000,00 | -5.000,00 | 2.972,50 | 5.000,00 | -2.027,50 |
| **Summe Mittelaufbr.** | **163010 FF Perg** | | | | | **49.321,30** | **55.800,00** | **-6.478,70** | **10.561,36** | **11.000,00** | **-438,64** |

| | | MVAG EH | MVAG FH | VC | QU | Ergebnisrechnung RA 2021 | Ergebnisrechnung VA 2021 | Ergebnisrechnung RA - VA | Finanzierungsrechnung RA 2021 | Finanzierungsrechnung VA 2021 | Finanzierungsrechnung RA - VA |
|---|---|---|---|---|---|---|---|---|---|---|---|
| **163010** | **FF Perg** | | | | | | | | | | |
| **Mittelverwendung (Aufwendungen, Auszahlungen)** | | | | | | | | | | | |
| 1/163010/042000 | Betriebsausstattung | | 3415 | 2 | 41 | 0,00 | 0,00 | 0,00 | 10.419,95 | 0,00 | 10.419,95 |
| 1/163010/346000 | Darlehen v. Kreditinstituten Gebäude (2014-2039) | | 3614 | | 65 | 0,00 | 0,00 | 0,00 | 23.866,11 | 23.800,00 | 66,11 |
| 1/163010/400000 | GWG -Geringw.Wirtsch.güter Anlagev. | 2221 | 3221 | | 23 | 3.597,48 | 0,00 | 3.597,48 | 3.597,48 | 0,00 | 3.597,48 |
| 1/163010/5 | Personalkonten verdichtet | 22 | 32 | | | 4.755,63 | 4.700,00 | 55,63 | 4.472,94 | 4.600,00 | -127,06 |
| 1/163010/614000 | Instandh. v. Gebäuden (PG 010) | 2224 | 3224 | | 24 | 0,00 | 500,00 | -500,00 | 0,00 | 500,00 | -500,00 |
| 1/163010/650000 | Zinsen f. Finanzschulden - Inland Gebäude (2014-2039) | 2241 | 3241 | | 25 | 1.196,36 | 1.200,00 | -3,64 | 1.196,36 | 1.200,00 | -3,64 |
| 1/163010/670000 | Versicherungen | 2222 | 3222 | | 24 | 12.489,51 | 11.200,00 | 1.289,51 | 11.787,08 | 11.200,00 | 587,08 |
| 1/163010/680000 | Planmäßige Abschreibung | 2226 | | | | 173.666,55 | 173.000,00 | 666,55 | 0,00 | 0,00 | 0,00 |
| 1/163010/695000 | Wertberichtigungen zu Forderungen | 2226 | | | | 0,00 | 300,00 | -300,00 | 0,00 | 0,00 | 0,00 |
| 1/163010/711000 | Gebühren für die Benützung von Gemeindeeinrichtungen und Anlagen gemäß FAG (HBA) | 2225 | 3225 | | 24 | 864,68 | 1.200,00 | -335,32 | 864,68 | 1.200,00 | -335,32 |
| 1/163010/720199 | Vergütungen Bauhofleistungen | 2225 | 3225 | | 24 | 1.384,91 | 1.000,00 | 384,91 | 1.384,91 | 1.000,00 | 384,91 |
| 1/163010/720299 | Vergütungen Bauhof ohne Personalkosten | 2225 | 3225 | | 24 | 74,26 | 100,00 | -25,74 | 74,26 | 100,00 | -25,74 |
| 1/163010/720699 | Vergütungen Fuhrpark | 2225 | 3225 | | 24 | 83,83 | 100,00 | -16,17 | 83,83 | 100,00 | -16,17 |
| 1/163010/728000 | Entg.f.sonst.Leist. | 2225 | 3225 | | 24 | 281,34 | 300,00 | -18,66 | 389,71 | 400,00 | -10,29 |
| 1/163010/729001 | Sonstige Ausg. RZ Brandw.,techn. Eins. | 2225 | 3225 | | 24 | 8.702,36 | 12.000,00 | -3.297,64 | 8.702,36 | 12.000,00 | -3.297,64 |
| 1/163010/754000 | Lfde TZ an so.Träger öffentl.Rechts Globalbudget | 2231 | 3231 | | 26 | 88.380,05 | 98.800,00 | -10.419,95 | 88.380,05 | 98.800,00 | -10.419,95 |
| **Summe Mittelverw.** | **163010 FF Perg** | | | | | **295.476,96** | **304.400,00** | **-8.923,04** | **155.219,72** | **154.900,00** | **319,72** |
| **Saldo** | **163010 FF Perg** | | | | | **-246.155,66** | **-248.600,00** | **2.444,34** | **-144.658,36** | **-143.900,00** | **-758,36** |
| **163020** | **FF-Pergkirchen** | | | | | | | | | | |
| **Mittelaufbringung (Erträge, Einzahlungen)** | | | | | | | | | | | |
| 2/163020/813000 | Erträge aus der Auflösung von Investitionszuschüssen (Kapitaltransfers) | 2127 | | | | 10.745,97 | 10.700,00 | 45,97 | 0,00 | 0,00 | 0,00 |
| **Summe Mittelaufbr.** | **163020 FF-Pergkirchen** | | | | | **10.745,97** | **10.700,00** | **45,97** | **0,00** | **0,00** | **0,00** |

| | | MVAG EH | MVAG FH | VC | QU | Ergebnisrechnung RA 2021 | Ergebnisrechnung VA 2021 | Ergebnisrechnung RA - VA | Finanzierungsrechnung RA 2021 | Finanzierungsrechnung VA 2021 | Finanzierungsrechnung RA - VA |
|---|---|---|---|---|---|---|---|---|---|---|---|
| **163020** | **FF-Pergkirchen** | | | | | | | | | | |
| **Mittelverwendung (Aufwendungen, Auszahlungen)** | | | | | | | | | | | |
| 1/163020/040000 | Fahrzeuge | | 3414 | 2 | 41 | 0,00 | 0,00 | 0,00 | 1.840,00 | 0,00 | 1.840,00 |
| 1/163020/042000 | Betriebsausstattung | | 3415 | 2 | 41 | 0,00 | 0,00 | 0,00 | 19.799,76 | 0,00 | 19.799,76 |
| 1/163020/614000 | Instandh. v. Gebäuden (PG 010) | 2224 | 3224 | | 24 | 177,60 | 500,00 | -322,40 | 177,60 | 500,00 | -322,40 |
| 1/163020/670000 | Versicherungen | 2222 | 3222 | | 24 | 1.179,68 | 1.200,00 | -20,32 | 1.109,23 | 1.200,00 | -90,77 |
| 1/163020/680000 | Planmäßige Abschreibung | 2226 | | | | 30.401,57 | 29.100,00 | 1.301,57 | 0,00 | 0,00 | 0,00 |
| 1/163020/711000 | Gebühren für die Benützung von Gemeindeeinrichtungen und Anlagen gemäß FAG (HBA) | 2225 | 3225 | | 24 | 362,96 | 400,00 | -37,04 | 362,96 | 400,00 | -37,04 |
| 1/163020/720199 | Vergütungen Bauhofleistungen | 2225 | 3225 | | 24 | 335,19 | 1.900,00 | -1.564,81 | 335,19 | 1.900,00 | -1.564,81 |
| 1/163020/720299 | Vergütungen Bauhof ohne Personalkosten | 2225 | 3225 | | 24 | 17,97 | 100,00 | -82,03 | 17,97 | 100,00 | -82,03 |
| 1/163020/720699 | Vergütungen Fuhrpark | 2225 | 3225 | | 24 | 20,29 | 100,00 | -79,71 | 20,29 | 100,00 | -79,71 |
| 1/163020/754000 | Lfde TZ an so.Träger öffentl.Rechts Globalbudget | 2231 | 3231 | | 26 | -1.639,76 | 20.000,00 | -21.639,76 | -1.639,76 | 20.000,00 | -21.639,76 |
| **Summe Mittelverw.** | **163020 FF-Pergkirchen** | | | | | **30.855,50** | **53.300,00** | **-22.444,50** | **22.023,24** | **24.200,00** | **-2.176,76** |
| **Saldo** | **163020 FF-Pergkirchen** | | | | | **-20.109,53** | **-42.600,00** | **22.490,47** | **-22.023,24** | **-24.200,00** | **2.176,76** |
| **163100** | **FF-Perg** | | | | | | | | | | |
| **Mittelaufbringung (Erträge, Einzahlungen)** | | | | | | | | | | | |
| 6/163100/301100 | KTZ vom Land ( BZ ) | | 3331 | 1 | 33 | 0,00 | 0,00 | 0,00 | 41.640,00 | 41.600,00 | 40,00 |
| 6/163100/301900 | KTZ v. Landesfonds LFK | | 3331 | 1 | 33 | 0,00 | 0,00 | 0,00 | 60.252,00 | 60.300,00 | -48,00 |
| 6/163100/803030 | Veräußerungen von technischen Anlagen, Fahrzeugen und Maschinen | 2116 | 3314 | 1 | 31 | 15.000,00 | 15.000,00 | 0,00 | 15.000,00 | 15.000,00 | 0,00 |
| 2/163100/813000 | Erträge aus der Auflösung von Investitionszuschüssen (Kapitaltransfers) | 2127 | | | | 4.158,86 | 0,00 | 4.158,86 | 0,00 | 0,00 | 0,00 |
| 6/163100/829901 | Zuf. aus lfd. GT | 2116 | 3116 | 1 | 18 | 216.662,44 | 216.700,00 | -37,56 | 216.662,44 | 216.700,00 | -37,56 |
| **Summe Mittelaufbr.** | **163100 FF-Perg** | | | | | **235.821,30** | **231.700,00** | **4.121,30** | **333.554,44** | **333.600,00** | **-45,56** |
| | **163 Freiwillige Feuerwehren** | | | | | **295.888,57** | **298.200,00** | **-2.311,43** | **344.115,80** | **344.600,00** | **-484,20** |

| | | MVAG EH | MVAG FH | VC | QU | Ergebnisrechnung RA 2021 | Ergebnisrechnung VA 2021 | Ergebnisrechnung RA - VA | Finanzierungsrechnung RA 2021 | Finanzierungsrechnung VA 2021 | Finanzierungsrechnung RA - VA |
|---|---|---|---|---|---|---|---|---|---|---|---|
| **163100** | **FF-Perg** | | | | | | | | | | |
| **Mittelverwendung (Aufwendungen, Auszahlungen)** | | | | | | | | | | | |
| 5/163100/062000 | Im Bau befindliche technische Anlagen/Fahrzeuge/Maschinen | | 3414 | 1 | 41 | 0,00 | 0,00 | 0,00 | 333.554,44 | 333.600,00 | -45,56 |
| **Summe Mittelverw.** | **163100 FF-Perg** | | | | | **0,00** | **0,00** | **0,00** | **333.554,44** | **333.600,00** | **-45,56** |
| **Saldo** | **163100 FF-Perg** | | | | | **235.821,30** | **231.700,00** | **4.121,30** | **0,00** | **0,00** | **0,00** |
| | **163 Freiwillige Feuerwehren** | | | | | **326.332,46** | **357.700,00** | **-31.367,54** | **510.797,40** | **512.700,00** | **-1.902,60** |
| **Saldo** | **163 Freiwillige Feuerwehren** | | | | | **-30.443,89** | **-59.500,00** | **29.056,11** | **-166.681,60** | **-168.100,00** | **1.418,40** |
| **164** | **Förderung der Brandbekämpfung und Brandverhütung** | | | | | | | | | | |
| **164000** | **Fö d. Brandbekämpfung u. -verhütung** | | | | | | | | | | |
| **Mittelaufbringung (Erträge, Einzahlungen)** | | | | | | | | | | | |
| **Summe Mittelaufbr.** | **164 Förderung der Brandbekämpfung und Brandverhütung** | | | | | **0,00** | **0,00** | **0,00** | **0,00** | **0,00** | **0,00** |
| **164000** | **Fö d. Brandbekämpfung u. -verhütung** | | | | | | | | | | |
| **Mittelverwendung (Aufwendungen, Auszahlungen)** | | | | | | | | | | | |
| 1/164000/613000 | Instandhaltung von sonstigen Grundstückseinrichtungen | 2224 | 3224 | | 24 | 1.841,30 | 1.900,00 | -58,70 | 1.841,30 | 1.900,00 | -58,70 |
| 1/164000/618000 | Instandh. v. sonst. Anlagen (PG 030, 042) | 2224 | 3224 | | 24 | 39,00 | 0,00 | 39,00 | 39,00 | 0,00 | 39,00 |
| 1/164000/680000 | Planmäßige Abschreibung | 2226 | | | | 2.120,62 | 2.400,00 | -279,38 | 0,00 | 0,00 | 0,00 |
| 1/164000/720199 | Vergütungen Bauhofleistungen | 2225 | 3225 | | 24 | 1.767,74 | 500,00 | 1.267,74 | 1.767,74 | 500,00 | 1.267,74 |
| 1/164000/720299 | Vergütungen Bauhof ohne Personalkosten | 2225 | 3225 | | 24 | 94,78 | 0,00 | 94,78 | 94,78 | 0,00 | 94,78 |
| 1/164000/720699 | Vergütungen Fuhrpark | 2225 | 3225 | | 24 | 107,00 | 0,00 | 107,00 | 107,00 | 0,00 | 107,00 |
| **Summe Mittelverw.** | **164 Förderung der Brandbekämpfung und Brandverhütung** | | | | | **5.970,44** | **4.800,00** | **1.170,44** | **3.849,82** | **2.400,00** | **1.449,82** |
| **Saldo** | **164 Förderung der Brandbekämpfung und Brandverhütung** | | | | | **-5.970,44** | **-4.800,00** | **-1.170,44** | **-3.849,82** | **-2.400,00** | **-1.449,82** |
| **169** | **Sonstige Einrichtungen und Maßnahmen** | | | | | | | | | | |
| **169000** | **Sonstige Einrichtungen und Maßnahmen** | | | | | | | | | | |
| **Mittelaufbringung (Erträge, Einzahlungen)** | | | | | | | | | | | |
| **Summe Mittelaufbr.** | **169 Sonstige Einrichtungen und Maßnahmen** | | | | | **0,00** | **0,00** | **0,00** | **0,00** | **0,00** | **0,00** |
| | **16 Feuerwehrwesen** | | | | | **295.888,57** | **298.200,00** | **-2.311,43** | **344.115,80** | **344.600,00** | **-484,20** |

| | | MVAG EH | MVAG FH | VC | QU | Ergebnisrechnung RA 2021 | Ergebnisrechnung VA 2021 | Ergebnisrechnung RA - VA | Finanzierungsrechnung RA 2021 | Finanzierungsrechnung VA 2021 | Finanzierungsrechnung RA - VA |
|---|---|---|---|---|---|---|---|---|---|---|---|
| **169000** | **Sonstige Einrichtungen und Maßnahmen** | | | | | | | | | | |
| **Mittelverwendung (Aufwendungen, Auszahlungen)** | | | | | | | | | | | |
| 1/169000/680000 | Planmäßige Abschreibung | 2226 | | | | 745,20 | 700,00 | 45,20 | 0,00 | 0,00 | 0,00 |
| **Summe Mittelverw.** | **169 Sonstige Einrichtungen und Maßnahmen** | | | | | **745,20** | **700,00** | **45,20** | **0,00** | **0,00** | **0,00** |
| | **16 Feuerwehrwesen** | | | | | **333.048,10** | **363.200,00** | **-30.151,90** | **514.647,22** | **515.100,00** | **-452,78** |
| **Saldo** | **169 Sonstige Einrichtungen und Maßnahmen** | | | | | **-745,20** | **-700,00** | **-45,20** | **0,00** | **0,00** | **0,00** |
| | **16 Feuerwehrwesen** | | | | | **-37.159,53** | **-65.000,00** | **27.840,47** | **-170.531,42** | **-170.500,00** | **-31,42** |
| **17** | **Katastrophendienst** | | | | | | | | | | |
| **170** | **Allgemeine Angelegenheiten** | | | | | | | | | | |
| **170000** | **Katastrophendienst - allg.Angel.** | | | | | | | | | | |
| **Mittelaufbringung (Erträge, Einzahlungen)** | | | | | | | | | | | |
| **Summe Mittelaufbr.** | **170 Allgemeine Angelegenheiten** | | | | | **0,00** | **0,00** | **0,00** | **0,00** | **0,00** | **0,00** |
| **170000** | **Katastrophendienst - allg.Angel.** | | | | | | | | | | |
| **Mittelverwendung (Aufwendungen, Auszahlungen)** | | | | | | | | | | | |
| 1/170000/757000 | Lfde TZ an priv.Org. o. Erwerbszw. (Feuerwehrbeitrag) | 2234 | 3234 | | 27 | 0,00 | 1.400,00 | -1.400,00 | 0,00 | 1.400,00 | -1.400,00 |
| **Summe Mittelverw.** | **170 Allgemeine Angelegenheiten** | | | | | **0,00** | **1.400,00** | **-1.400,00** | **0,00** | **1.400,00** | **-1.400,00** |
| **Saldo** | **170 Allgemeine Angelegenheiten** | | | | | **0,00** | **-1.400,00** | **1.400,00** | **0,00** | **-1.400,00** | **1.400,00** |
| **179** | **Sonstige Einrichtungen und Maßnahmen** | | | | | | | | | | |
| **179000** | **Katastrophendienst - Sonst.Einri u. Maßn.** | | | | | | | | | | |
| **Mittelaufbringung (Erträge, Einzahlungen)** | | | | | | | | | | | |
| 6/179000/300000 | Kapitaltransfers von Bund, Bundesfonds und Bundeskammern | | 3331 | 1 | 33 | 0,00 | 0,00 | 0,00 | 62.500,00 | 75.000,00 | -12.500,00 |
| 6/179000/302000 | Kapitaltransfers von Gemeinden, Gemeindeverbänden (ohne marktbestimmte Tätigkeit) und Gemeindefonds | | 3331 | 1 | 33 | 0,00 | 0,00 | 0,00 | 37.121,57 | 41.000,00 | -3.878,43 |
| 6/179000/829901 | Zuf. aus lfd. GT - Ansatz 1 | 2116 | 3116 | 1 | 18 | 17.574,64 | 26.200,00 | -8.625,36 | 17.574,64 | 26.200,00 | -8.625,36 |
| 6/179000/895000 | Entnahmen von allgemeinen Haushaltsrücklagen | 2301 | | 1 | | 46.895,57 | 46.900,00 | -4,43 | 0,00 | 0,00 | 0,00 |
| **Summe Mittelaufbr.** | **179 Sonstige Einrichtungen und Maßnahmen** | | | | | **64.470,21** | **73.100,00** | **-8.629,79** | **117.196,21** | **142.200,00** | **-25.003,79** |
| | **17 Katastrophendienst** | | | | | **64.470,21** | **73.100,00** | **-8.629,79** | **117.196,21** | **142.200,00** | **-25.003,79** |

| | | MVAG EH | MVAG FH | VC | QU | Ergebnisrechnung RA 2021 | Ergebnisrechnung VA 2021 | Ergebnisrechnung RA - VA | Finanzierungsrechnung RA 2021 | Finanzierungsrechnung VA 2021 | Finanzierungsrechnung RA - VA |
|---|---|---|---|---|---|---|---|---|---|---|---|
| **179000** | **Katastrophendienst - Sonst.Einri u. Maßn.** | | | | | | | | | | |
| **Mittelverwendung (Aufwendungen, Auszahlungen)** | | | | | | | | | | | |
| 1/179000/020000 | Maschinen und maschinelle Anlagen | | 3414 | 2 | 41 | 0,00 | 0,00 | 0,00 | 25.917,60 | 0,00 | 25.917,60 |
| 5/179000/060000 | Im Bau befindliche Grundstückseinrichtungen | | 3412 | 1 | 40 | 0,00 | 0,00 | 0,00 | 164.091,78 | 189.100,00 | -25.008,22 |
| 1/179000/346000 | Darlehen v. Kreditinst. Auhofbach (bis 2041) | | 3614 | | 65 | 0,00 | 0,00 | 0,00 | 17.953,01 | 17.900,00 | 53,01 |
| 1/179000/346001 | Darlehen von Kreditinstituten Auhofbach (bis 2035, dann Neuaufn.) | | 3614 | | 65 | 0,00 | 0,00 | 0,00 | 11.009,49 | 11.700,00 | -690,51 |
| 1/179000/612000 | Instandhaltung von Wasser- und Abwasserbauten und -anlagen | 2224 | 3224 | | 24 | 12.672,46 | 12.700,00 | -27,54 | 12.672,46 | 12.700,00 | -27,54 |
| 1/179000/640000 | Rechts- und Beratungsaufwand | 2222 | 3222 | | 24 | 1.221,00 | 0,00 | 1.221,00 | 1.221,00 | 0,00 | 1.221,00 |
| 1/179000/650000 | Zinsen f. Finanzschulden - Inland Hochwasserschutzm. (bis 2041) | 2241 | 3241 | | 25 | 2.181,01 | 2.200,00 | -18,99 | 2.181,01 | 2.200,00 | -18,99 |
| 1/179000/650001 | Zinsen f. Finanzschulden - Inland Auhofbach (bis 2035, dann Neuaufn.) | 2241 | 3241 | | 25 | 2.563,29 | 1.800,00 | 763,29 | 2.563,29 | 1.800,00 | 763,29 |
| 1/179000/680000 | Planmäßige Abschreibung | 2226 | | | | 647,94 | 0,00 | 647,94 | 0,00 | 0,00 | 0,00 |
| 1/179000/700000 | Miet- und Pachtaufwand - Pachtzinse - Immobilien | 2223 | 3223 | | 24 | 262,41 | 600,00 | -337,59 | 262,41 | 600,00 | -337,59 |
| 1/179000/728000 | Entg.f.sonst.Leist. | 2225 | 3225 | | 24 | 1.152,07 | 600,00 | 552,07 | 1.152,07 | 600,00 | 552,07 |
| **Summe Mittelverw.** | **179** | **Sonstige Einrichtungen und Maßnahmen** | | | | **20.700,18** | **17.900,00** | **2.800,18** | **239.024,12** | **236.600,00** | **2.424,12** |
| | **17** | **Katastrophendienst** | | | | **20.700,18** | **19.300,00** | **1.400,18** | **239.024,12** | **238.000,00** | **1.024,12** |
| **Saldo** | **179** | **Sonstige Einrichtungen und Maßnahmen** | | | | **43.770,03** | **55.200,00** | **-11.429,97** | **-121.827,91** | **-94.400,00** | **-27.427,91** |
| | **17** | **Katastrophendienst** | | | | **43.770,03** | **53.800,00** | **-10.029,97** | **-121.827,91** | **-95.800,00** | **-26.027,91** |
| **18** | **Landesverteidigung** | | | | | | | | | | |
| **180** | **Zivilschutz** | | | | | | | | | | |
| **180000** | **Zivilschutz** | | | | | | | | | | |
| **Mittelaufbringung (Erträge, Einzahlungen)** | | | | | | | | | | | |
| **Summe Mittelaufbr.** | **180** | **Zivilschutz** | | | | **0,00** | **0,00** | **0,00** | **0,00** | **0,00** | **0,00** |
| | **18** | **Landesverteidigung** | | | | **0,00** | **0,00** | **0,00** | **0,00** | **0,00** | **0,00** |
| | **1** | **Öffentliche Ordnung und Sicherheit** | | | | **361.460,64** | **372.000,00** | **-10.539,36** | **462.391,52** | **487.500,00** | **-25.108,48** |

| | | MVAG EH | MVAG FH | VC | QU | Ergebnisrechnung RA 2021 | Ergebnisrechnung VA 2021 | Ergebnisrechnung RA - VA | Finanzierungsrechnung RA 2021 | Finanzierungsrechnung VA 2021 | Finanzierungsrechnung RA - VA |
|---|---|---|---|---|---|---|---|---|---|---|---|
| **180000** | **Zivilschutz** | | | | | | | | | | |
| **Mittelverwendung (Aufwendungen, Auszahlungen)** | | | | | | | | | | | |
| 1/180000/631000 | Telekommunikationsdienste | 2222 | 3222 | | 24 | 55,44 | 100,00 | -44,56 | 55,44 | 100,00 | -44,56 |
| 1/180000/728000 | Entgelte für sonstige Leistungen | 2225 | 3225 | | 24 | 0,00 | 0,00 | 0,00 | 364,74 | 400,00 | -35,26 |
| 1/180000/757000 | Lfde TZ an priv.Org. o. Erwerbszw. (Oö.Zivilschutzverb.) | 2234 | 3234 | | 27 | 1.500,08 | 1.500,00 | 0,08 | 1.500,08 | 1.500,00 | 0,08 |
| **Summe Mittelverw.** | **180** | **Zivilschutz** | | | | **1.555,52** | **1.600,00** | **-44,48** | **1.920,26** | **2.000,00** | **-79,74** |
| | **18** | **Landesverteidigung** | | | | **1.555,52** | **1.600,00** | **-44,48** | **1.920,26** | **2.000,00** | **-79,74** |
| | **1** | **Öffentliche Ordnung und Sicherheit** | | | | **371.040,99** | **399.400,00** | **-28.359,01** | **770.508,94** | **769.100,00** | **1.408,94** |
| **Saldo** | **180** | **Zivilschutz** | | | | **-1.555,52** | **-1.600,00** | **44,48** | **-1.920,26** | **-2.000,00** | **79,74** |
| | **18** | **Landesverteidigung** | | | | **-1.555,52** | **-1.600,00** | **44,48** | **-1.920,26** | **-2.000,00** | **79,74** |
| | **1** | **Öffentliche Ordnung und Sicherheit** | | | | **-9.580,35** | **-27.400,00** | **17.819,65** | **-308.117,42** | **-281.600,00** | **-26.517,42** |

| | | MVAG EH | MVAG FH | VC | QU | Ergebnisrechnung RA 2021 | Ergebnisrechnung VA 2021 | Ergebnisrechnung RA - VA | Finanzierungsrechnung RA 2021 | Finanzierungsrechnung VA 2021 | Finanzierungsrechnung RA - VA |
|---|---|---|---|---|---|---|---|---|---|---|---|
| **2 Unterricht, Erziehung, Sport und Wissenschaft** | | | | | | | | | | | |
| **21** | **Allgemeinbildender Unterricht** | | | | | | | | | | |
| **211** | **Volksschulen** | | | | | | | | | | |
| **211000** | **VS Perg** | | | | | | | | | | |
| **Mittelaufbringung (Erträge, Einzahlungen)** | | | | | | | | | | | |
| **Summe Mittelaufbr.** | **211000 VS Perg** | | | | | **0,00** | **0,00** | **0,00** | **0,00** | **0,00** | **0,00** |
| **211000** | **VS Perg** | | | | | | | | | | |
| **Mittelverwendung (Aufwendungen, Auszahlungen)** | | | | | | | | | | | |
| 1/211000/457000 | Druckwerke | 2221 | 3221 | 23 | | 531,00 | 0,00 | 531,00 | 531,00 | 0,00 | 531,00 |
| **Summe Mittelverw.** | **211000 VS Perg** | | | | | **531,00** | **0,00** | **531,00** | **531,00** | **0,00** | **531,00** |
| **Saldo** | **211000 VS Perg** | | | | | **-531,00** | **0,00** | **-531,00** | **-531,00** | **0,00** | **-531,00** |
| **211010** | **VS Perg** | | | | | | | | | | |
| **Mittelaufbringung (Erträge, Einzahlungen)** | | | | | | | | | | | |
| 2/211010/810000 | Erträge aus Leistungen - Trainingseinheiten Benützung VS Perg | 2114 | 3114 | 13 | | 560,75 | 400,00 | 160,75 | 385,75 | 400,00 | -14,25 |
| 2/211010/813000 | Erträge aus der Auflösung von Investitionszuschüssen (Kapitaltransfers) | 2127 | | | | 60.419,05 | 60.400,00 | 19,05 | 0,00 | 0,00 | 0,00 |
| 2/211010/816720 | Schulerhaltungsbeiträge | 2114 | 3114 | 13 | | 7.448,20 | 9.000,00 | -1.551,80 | 7.448,20 | 9.000,00 | -1.551,80 |
| 2/211010/817000 | Erträge aus der Auflösung von sonstigen Rückstellungen | 2117 | | | | 701,62 | 0,00 | 701,62 | 0,00 | 0,00 | 0,00 |
| 2/211010/829001 | Sonstige Erträge - EpidemieG Vergütung f. Quarantäne | 2116 | 3116 | 18 | | 473,89 | 500,00 | -26,11 | 473,89 | 500,00 | -26,11 |
| 2/211010/860000 | Transfers von Bund, Bundesfonds und Bundeskammern | 2121 | 3121 | 15 | | 5.611,19 | 6.100,00 | -488,81 | 5.611,19 | 6.100,00 | -488,81 |
| 2/211010/861000 | Transfers von Ländern, Landesfonds und Landeskammern - Fö Bücherei | 2121 | 3121 | 15 | | 400,00 | 400,00 | 0,00 | 400,00 | 400,00 | 0,00 |
| **Summe Mittelaufbr.** | **211010 VS Perg** | | | | | **75.614,70** | **76.800,00** | **-1.185,30** | **14.319,03** | **16.400,00** | **-2.080,97** |

| | | MVAG EH | MVAG FH | VC | QU | Ergebnisrechnung RA 2021 | Ergebnisrechnung VA 2021 | Ergebnisrechnung RA - VA | Finanzierungsrechnung RA 2021 | Finanzierungsrechnung VA 2021 | Finanzierungsrechnung RA - VA |
|---|---|---|---|---|---|---|---|---|---|---|---|
| **211010** | **VS Perg** | | | | | | | | | | |
| **Mittelverwendung (Aufwendungen, Auszahlungen)** | | | | | | | | | | | |
| 1/211010/042000 | Betriebsausstattung | | 3415 | 2 | 41 | 0,00 | 0,00 | 0,00 | 55.096,36 | 37.800,00 | 17.296,36 |
| 1/211010/085000 | Zur Veräußerung verfügbare Finanzinstrumente – langfristig | | 3650 | 2 | 60 | 0,00 | 0,00 | 0,00 | 866,23 | 0,00 | 866,23 |
| 1/211010/400000 | GWG -Geringw.Wirtsch.güter Anlagev. | 2221 | 3221 | | 23 | 453,53 | 900,00 | -446,47 | 453,53 | 900,00 | -446,47 |
| 1/211010/458000 | Mittel zur ärztlichen Betreuung und Gesundheitsvorsorge | 2221 | 3221 | | 23 | 0,00 | 100,00 | -100,00 | 0,00 | 100,00 | -100,00 |
| 1/211010/5 | Personalkonten verdichtet | 22 | 32 | | | 84.136,21 | 82.400,00 | 1.736,21 | 83.371,65 | 82.000,00 | 1.371,65 |
| 1/211010/613000 | Instandhaltung von sonstigen Grundstückseinrichtungen | 2224 | 3224 | | 24 | 624,00 | 600,00 | 24,00 | 624,00 | 600,00 | 24,00 |
| 1/211010/614000 | Instandh. v. Gebäuden (PG 010) | 2224 | 3224 | | 24 | 9.543,15 | 10.000,00 | -456,85 | 9.591,87 | 10.000,00 | -408,13 |
| 1/211010/618000 | Instandh. v. sonst. Anlagen (PG 030, 042) | 2224 | 3224 | | 24 | 624,55 | 700,00 | -75,45 | 624,55 | 700,00 | -75,45 |
| 1/211010/670000 | Versicherungen | 2222 | 3222 | | 24 | 3.337,71 | 2.900,00 | 437,71 | 2.915,71 | 2.900,00 | 15,71 |
| 1/211010/670001 | Versicherungen Abfertigungs-Rückdeck.Vers. | 2222 | 3222 | | 24 | 0,00 | 900,00 | -900,00 | 0,00 | 900,00 | -900,00 |
| 1/211010/680000 | Planmäßige Abschreibung | 2226 | | | | 138.097,18 | 127.400,00 | 10.697,18 | 0,00 | 0,00 | 0,00 |
| 1/211010/700000 | Miet- und Pachtaufwand - Pachtzinse - Immobilien VS+NABE-Garten (Tüchler) | 2223 | 3223 | | 24 | 416,67 | 500,00 | -83,33 | 416,67 | 500,00 | -83,33 |
| 1/211010/711000 | Gebühren für die Benützung von Gemeindeeinrichtungen und Anlagen gemäß FAG (HBA) | 2225 | 3225 | | 24 | 6.970,69 | 6.500,00 | 470,69 | 6.970,69 | 6.500,00 | 470,69 |
| 1/211010/720199 | Vergütungen Bauhofleistungen | 2225 | 3225 | | 24 | 10.500,83 | 14.400,00 | -3.899,17 | 10.500,83 | 14.400,00 | -3.899,17 |
| 1/211010/720299 | Vergütungen Bauhof ohne Personalkosten | 2225 | 3225 | | 24 | 563,05 | 700,00 | -136,95 | 563,05 | 700,00 | -136,95 |
| 1/211010/720699 | Vergütungen Fuhrpark | 2225 | 3225 | | 24 | 635,59 | 800,00 | -164,41 | 635,59 | 800,00 | -164,41 |
| 1/211010/720720 | Schulerhaltungsbeiträge | 2225 | 3225 | | 24 | 18.392,80 | 19.500,00 | -1.107,20 | 20.109,30 | 19.500,00 | 609,30 |
| 1/211010/728000 | Entg.f.sonst.Leist. | 2225 | 3225 | | 24 | 3.066,26 | 3.000,00 | 66,26 | 3.035,80 | 3.000,00 | 35,80 |
| 1/211010/728500 | Entg.f.sonst.Leist. Unterrichtsfilmbeitr.Pflichtschule | 2225 | 3225 | | 24 | 1.619,34 | 1.700,00 | -80,66 | 1.619,34 | 1.700,00 | -80,66 |
| 1/211010/754000 | Lfde TZ an so.Träger öffentl.Rechts Globalbudget | 2231 | 3231 | | 26 | 80.943,41 | 98.200,00 | -17.256,59 | 80.943,41 | 98.200,00 | -17.256,59 |
| **Summe Mittelverw.** | **211010 VS Perg** | | | | | **359.924,97** | **371.200,00** | **-11.275,03** | **278.338,58** | **281.200,00** | **-2.861,42** |
| **Saldo** | **211010 VS Perg** | | | | | **-284.310,27** | **-294.400,00** | **10.089,73** | **-264.019,55** | **-264.800,00** | **780,45** |

| | | MVAG EH | MVAG FH | VC | QU | Ergebnisrechnung RA 2021 | Ergebnisrechnung VA 2021 | Ergebnisrechnung RA - VA | Finanzierungsrechnung RA 2021 | Finanzierungsrechnung VA 2021 | Finanzierungsrechnung RA - VA |
|---|---|---|---|---|---|---|---|---|---|---|---|
| **211020** | **VS Pergkirchen** | | | | | | | | | | |
| **Mittelaufbringung (Erträge, Einzahlungen)** | | | | | | | | | | | |
| 2/211020/301000 | KTZ vom Land Oö. | | 3331 | 33 | | 0,00 | 0,00 | 0,00 | 3.714,00 | 3.700,00 | 14,00 |
| 2/211020/811000 | Miet- u. Pachtertrag - Kirchenchor | 2115 | 3115 | 14 | | 20,00 | 100,00 | -80,00 | 20,00 | 100,00 | -80,00 |
| 2/211020/811100 | Einn. aus Betriebskosten - Kirchenchor | 2115 | 3115 | 14 | | 194,00 | 200,00 | -6,00 | 194,00 | 200,00 | -6,00 |
| 2/211020/813000 | Erträge aus der Auflösung von Investitionszuschüssen (Kapitaltransfers) | 2127 | | | | 14.644,36 | 14.600,00 | 44,36 | 0,00 | 0,00 | 0,00 |
| 2/211020/816720 | Schulerhaltungsbeiträge | 2114 | 3114 | 13 | | 744,82 | 800,00 | -55,18 | 744,82 | 800,00 | -55,18 |
| 2/211020/817000 | Erträge aus der Auflösung von sonstigen Rückstellungen | 2117 | | | | 348,87 | 0,00 | 348,87 | 0,00 | 0,00 | 0,00 |
| 2/211020/861000 | Transfers von Ländern, Landesfonds und Landeskammern - Fö Bücherei | 2121 | 3121 | 15 | | 78,00 | 200,00 | -122,00 | 78,00 | 200,00 | -122,00 |
| **Summe Mittelaufbr.** | **211020 VS Pergkirchen** | | | | | **16.030,05** | **15.900,00** | **130,05** | **4.750,82** | **5.000,00** | **-249,18** |

| | | MVAG EH | MVAG FH | VC | QU | Ergebnisrechnung RA 2021 | Ergebnisrechnung VA 2021 | Ergebnisrechnung RA - VA | Finanzierungsrechnung RA 2021 | Finanzierungsrechnung VA 2021 | Finanzierungsrechnung RA - VA |
|---|---|---|---|---|---|---|---|---|---|---|---|
| **211020** | **VS Pergkirchen** | | | | | | | | | | |
| **Mittelverwendung (Aufwendungen, Auszahlungen)** | | | | | | | | | | | |
| 1/211020/042000 | Betriebsausstattung | | 3415 | 2 | 41 | 0,00 | 0,00 | 0,00 | 8.186,25 | 2.500,00 | 5.686,25 |
| 1/211020/400000 | GWG -Geringw.Wirtsch.güter Anlagev. | 2221 | 3221 | | 23 | 67,96 | 0,00 | 67,96 | 67,96 | 0,00 | 67,96 |
| 1/211020/458000 | Mittel zur ärztlichen Betreuung und Gesundheitsvorsorge | 2221 | 3221 | | 23 | 0,00 | 100,00 | -100,00 | 0,00 | 100,00 | -100,00 |
| 1/211020/5 | Personalkonten verdichtet | 22 | 32 | | | 22.674,74 | 25.700,00 | -3.025,26 | 22.449,70 | 25.600,00 | -3.150,30 |
| 1/211020/613000 | Instandhaltung von sonstigen Grundstückseinrichtungen | 2224 | 3224 | | 24 | 624,00 | 700,00 | -76,00 | 624,00 | 700,00 | -76,00 |
| 1/211020/614000 | Instandh. v. Gebäuden (PG 010) | 2224 | 3224 | | 24 | 6.015,68 | 3.000,00 | 3.015,68 | 3.269,84 | 3.000,00 | 269,84 |
| 1/211020/618000 | Instandh. v. sonst. Anlagen (PG 030, 042) | 2224 | 3224 | | 24 | 288,12 | 300,00 | -11,88 | 288,12 | 300,00 | -11,88 |
| 1/211020/619000 | Instandh. v. Sonderanlagen (PG 050) | 2224 | 3224 | | 24 | 0,00 | 1.000,00 | -1.000,00 | 0,00 | 1.000,00 | -1.000,00 |
| 1/211020/670000 | Versicherungen | 2222 | 3222 | | 24 | 3.126,00 | 1.600,00 | 1.526,00 | 1.724,98 | 1.600,00 | 124,98 |
| 1/211020/680000 | Planmäßige Abschreibung | 2226 | | | | 70.973,40 | 66.500,00 | 4.473,40 | 0,00 | 0,00 | 0,00 |
| 1/211020/700000 | Miet- und Pachtaufwand - Miet- und Pachtaufwand | 2223 | 3223 | | 24 | 500,00 | 500,00 | 0,00 | 500,00 | 500,00 | 0,00 |
| 1/211020/710000 | Öffentl. Abgaben (Ausg.), ohne Geb. gem.FAG | 2225 | 3225 | | 24 | 723,61 | 300,00 | 423,61 | 723,61 | 300,00 | 423,61 |
| 1/211020/711000 | Gebühren für die Benützung von Gemeindeeinrichtungen und Anlagen gemäß FAG (HBA) | 2225 | 3225 | | 24 | 1.209,13 | 1.100,00 | 109,13 | 1.209,13 | 1.100,00 | 109,13 |
| 1/211020/720199 | Vergütungen Bauhofleistungen | 2225 | 3225 | | 24 | 9.814,76 | 14.400,00 | -4.585,24 | 9.814,76 | 14.400,00 | -4.585,24 |
| 1/211020/720299 | Vergütungen Bauhof ohne Personalkosten | 2225 | 3225 | | 24 | 526,26 | 700,00 | -173,74 | 526,26 | 700,00 | -173,74 |
| 1/211020/720699 | Vergütungen Fuhrpark | 2225 | 3225 | | 24 | 594,07 | 800,00 | -205,93 | 594,07 | 800,00 | -205,93 |
| 1/211020/728000 | Entg.f.sonst.Leist. | 2225 | 3225 | | 24 | 2.215,32 | 2.000,00 | 215,32 | 2.276,04 | 2.000,00 | 276,04 |
| 1/211020/728110 | Entg.f.sonst.Leist. Schulaufsicht | 2225 | 3225 | | 24 | 0,00 | 1.500,00 | -1.500,00 | 1.490,00 | 1.500,00 | -10,00 |
| 1/211020/728500 | Entg.f.sonst.Leist. Unterrichtsfilmbeitr.Pflichtschule | 2225 | 3225 | | 24 | 520,08 | 600,00 | -79,92 | 520,08 | 600,00 | -79,92 |
| 1/211020/754000 | Lfde TZ an so.Träger öffentl.Rechts Globalbudget | 2231 | 3231 | | 26 | 31.239,80 | 36.900,00 | -5.660,20 | 31.239,80 | 36.900,00 | -5.660,20 |
| **Summe Mittelverw.** | **211020 VS Pergkirchen** | | | | | **151.112,93** | **157.700,00** | **-6.587,07** | **85.504,60** | **93.600,00** | **-8.095,40** |
| **Saldo** | **211020 VS Pergkirchen** | | | | | **-135.082,88** | **-141.800,00** | **6.717,12** | **-80.753,78** | **-88.600,00** | **7.846,22** |
| **211810** | **Schülerbetreuung - NABE VS Perg** | | | | | | | | | | |
| **Mittelaufbringung (Erträge, Einzahlungen)** | | | | | | | | | | | |
| 2/211810/810011 | Leistungserlöse - NABE VS Perg (Elternbeitrag) | 2114 | 3114 | | 13 | 16.766,77 | 10.000,00 | 6.766,77 | 15.548,13 | 10.000,00 | 5.548,13 |
| 2/211810/861011 | Transfers von Ländern, Landesfonds und Landeskammern - VS Perg | 2121 | 3121 | | 15 | 131.416,70 | 178.000,00 | -46.583,30 | 131.416,70 | 178.000,00 | -46.583,30 |
| **Summe Mittelaufbr.** | **211810 Schülerbetreuung - NABE VS Perg** | | | | | **148.183,47** | **188.000,00** | **-39.816,53** | **146.964,83** | **188.000,00** | **-41.035,17** |

| | | MVAG EH | MVAG FH | VC | QU | Ergebnisrechnung RA 2021 | Ergebnisrechnung VA 2021 | Ergebnisrechnung RA - VA | Finanzierungsrechnung RA 2021 | Finanzierungsrechnung VA 2021 | Finanzierungsrechnung RA - VA |
|---|---|---|---|---|---|---|---|---|---|---|---|
| **211810** | **Schülerbetreuung - NABE VS Perg** | | | | | | | | | | |
| **Mittelverwendung (Aufwendungen, Auszahlungen)** | | | | | | | | | | | |
| 1/211810/430000 | Lebensmittel - 10/20 % allg.Einkauf | 2221 | 3221 | | 23 | 272,87 | 500,00 | -227,13 | 237,83 | 500,00 | -262,17 |
| 1/211810/430011 | Lebensmittel 10 % Gebäck, Brot | 2221 | 3221 | | 23 | 298,98 | 400,00 | -101,02 | 254,68 | 400,00 | -145,32 |
| 1/211810/454000 | Reinigungsmittel | 2221 | 3221 | | 23 | 55,03 | 100,00 | -44,97 | 55,03 | 100,00 | -44,97 |
| 1/211810/458000 | Mittel zur ärztlichen Betreuung und Gesundheitsvorsorge | 2221 | 3221 | | 23 | 0,00 | 100,00 | -100,00 | 0,00 | 100,00 | -100,00 |
| 1/211810/459000 | Sonst. Verbrauchsgüter | 2221 | 3221 | | 23 | 6,87 | 0,00 | 6,87 | 6,87 | 0,00 | 6,87 |
| 1/211810/728020 | Entg.f.sonst.Leist. NABE | 2225 | 3225 | | 24 | 171.586,41 | 200.000,00 | -28.413,59 | 174.429,51 | 200.000,00 | -25.570,49 |
| **Summe Mittelverw.** | **211810 Schülerbetreuung - NABE VS Perg** | | | | | **172.220,16** | **201.100,00** | **-28.879,84** | **174.983,92** | **201.100,00** | **-26.116,08** |
| **Saldo** | **211810 Schülerbetreuung - NABE VS Perg** | | | | | **-24.036,69** | **-13.100,00** | **-10.936,69** | **-28.019,09** | **-13.100,00** | **-14.919,09** |
| **211820** | **Schülerbetreuung - NABE VS Pergkirchen** | | | | | | | | | | |
| **Mittelaufbringung (Erträge, Einzahlungen)** | | | | | | | | | | | |
| 2/211820/861012 | Transfers von Ländern, Landesfonds und Landeskammern - VS Pergkirchen | 2121 | 3121 | | 15 | 18.000,00 | 18.000,00 | 0,00 | 18.000,00 | 18.000,00 | 0,00 |
| **Summe Mittelaufbr.** | **211820 Schülerbetreuung - NABE VS Pergkirchen** | | | | | **18.000,00** | **18.000,00** | **0,00** | **18.000,00** | **18.000,00** | **0,00** |
| | **211 Volksschulen** | | | | | **257.828,22** | **298.700,00** | **-40.871,78** | **184.034,68** | **227.400,00** | **-43.365,32** |
| **211820** | **Schülerbetreuung - NABE VS Pergkirchen** | | | | | | | | | | |
| **Mittelverwendung (Aufwendungen, Auszahlungen)** | | | | | | | | | | | |
| 1/211820/728020 | Entg.f.sonst.Leist. NABE | 2225 | 3225 | | 24 | 0,00 | 12.300,00 | -12.300,00 | 12.289,00 | 12.300,00 | -11,00 |
| **Summe Mittelverw.** | **211820 Schülerbetreuung - NABE VS Pergkirchen** | | | | | **0,00** | **12.300,00** | **-12.300,00** | **12.289,00** | **12.300,00** | **-11,00** |
| **Saldo** | **211820 Schülerbetreuung - NABE VS Pergkirchen** | | | | | **18.000,00** | **5.700,00** | **12.300,00** | **5.711,00** | **5.700,00** | **11,00** |
| | **211 Volksschulen** | | | | | **683.789,06** | **742.300,00** | **-58.510,94** | **551.647,10** | **588.200,00** | **-36.552,90** |
| **Saldo** | **211 Volksschulen** | | | | | **-425.960,84** | **-443.600,00** | **17.639,16** | **-367.612,42** | **-360.800,00** | **-6.812,42** |
| **212** | **Hauptschulen** | | | | | | | | | | |
| **212000** | **Mittelschule Perg Stadtzentrum** | | | | | | | | | | |
| **Mittelaufbringung (Erträge, Einzahlungen)** | | | | | | | | | | | |
| 6/212000/301000 | Kapitaltransferzahlung Vom Land, Abt. Schule | | 3331 | 1 | 33 | 0,00 | 0,00 | 0,00 | 236.162,42 | 236.100,00 | 62,42 |
| 6/212000/301100 | Kapitaltransferzahlung Vom Land Oö., BZ | | 3331 | 1 | 33 | 0,00 | 0,00 | 0,00 | 261.319,26 | 261.300,00 | 19,26 |
| 6/212000/829902 | Zuw. aus lfd GT - Ansatz 02 | 2116 | 3116 | 1 | 18 | 81.900,00 | 81.900,00 | 0,00 | 81.900,00 | 81.900,00 | 0,00 |
| 6/212000/861000 | Transfers von Ländern, Landesfonds und Landeskammern | 2121 | 3121 | 1 | 15 | 356.000,00 | 356.000,00 | 0,00 | 356.000,00 | 356.000,00 | 0,00 |
| 6/212000/861100 | Transfers von Ländern - BZ Mittel | 2121 | 3121 | 1 | 15 | 795.000,00 | 795.000,00 | 0,00 | 795.000,00 | 795.000,00 | 0,00 |
| **Summe Mittelaufbr.** | **212000 Mittelschule Perg Stadtzentrum** | | | | | **1.232.900,00** | **1.232.900,00** | **0,00** | **1.730.381,68** | **1.730.300,00** | **81,68** |

| | | MVAG EH | MVAG FH | VC | QU | Ergebnisrechnung RA 2021 | Ergebnisrechnung VA 2021 | Ergebnisrechnung RA - VA | Finanzierungsrechnung RA 2021 | Finanzierungsrechnung VA 2021 | Finanzierungsrechnung RA - VA |
|---|---|---|---|---|---|---|---|---|---|---|---|
| **212000** | **Mittelschule Perg Stadtzentrum** | | | | | | | | | | |
| **Mittelverwendung (Aufwendungen, Auszahlungen)** | | | | | | | | | | | |
| 5/212000/010000 | Gebäude und Bauten | | 3413 | 1 | 40 | 0,00 | 0,00 | 0,00 | 164.199,13 | 164.200,00 | -0,87 |
| 5/212000/042000 | Amts-, Betriebs- und Geschäftsausstattung | | 3415 | 1 | 41 | 0,00 | 0,00 | 0,00 | 80.968,04 | 81.000,00 | -31,96 |
| 5/212000/729902 | Sonstige Aufwendungen | 2225 | 3225 | 1 | 24 | 252.314,51 | 252.200,00 | 114,51 | 252.314,51 | 252.200,00 | 114,51 |
| 5/212000/775000 | Kapitaltransferzahlungen an Unternehmungen - VFI-KG | 2233 | 3433 | 1 | 44 | 1.232.900,00 | 1.232.900,00 | 0,00 | 1.232.900,00 | 1.232.900,00 | 0,00 |
| **Summe Mittelverw.** | **212000 Mittelschule Perg Stadtzentrum** | | | | | **1.485.214,51** | **1.485.100,00** | **114,51** | **1.730.381,68** | **1.730.300,00** | **81,68** |
| **Saldo** | **212000 Mittelschule Perg Stadtzentrum** | | | | | **-252.314,51** | **-252.200,00** | **-114,51** | **0,00** | **0,00** | **0,00** |
| **212010** | **Mittelschule Perg Stadtzentrum** | | | | | | | | | | |
| **Mittelaufbringung (Erträge, Einzahlungen)** | | | | | | | | | | | |
| 2/212010/811100 | Einn. aus Betriebskosten - Schülerausspeisung | 2115 | 3115 | | 14 | 1.914,95 | 2.000,00 | -85,05 | 1.914,95 | 2.000,00 | -85,05 |
| 2/212010/813000 | Erträge aus der Auflösung von Investitionszuschüssen (Kapitaltransfers) | 2127 | | | | 44.376,26 | 54.700,00 | -10.323,74 | 0,00 | 0,00 | 0,00 |
| 2/212010/816720 | Schulerhaltungsbeiträge | 2114 | 3114 | | 13 | 93.699,76 | 94.000,00 | -300,24 | 93.699,76 | 94.000,00 | -300,24 |
| 2/212010/829001 | Sonstige Erträge - EpidemieG Vergütung f. Quarantäne | 2116 | 3116 | | 18 | 490,23 | 500,00 | -9,77 | 490,23 | 500,00 | -9,77 |
| **Summe Mittelaufbr.** | **212010 Mittelschule Perg Stadtzentrum** | | | | | **140.481,20** | **151.200,00** | **-10.718,80** | **96.104,94** | **96.500,00** | **-395,06** |

| | | MVAG EH | MVAG FH | VC | QU | Ergebnisrechnung RA 2021 | Ergebnisrechnung VA 2021 | Ergebnisrechnung RA - VA | Finanzierungsrechnung RA 2021 | Finanzierungsrechnung VA 2021 | Finanzierungsrechnung RA - VA |
|---|---|---|---|---|---|---|---|---|---|---|---|
| **212010** | **Mittelschule Perg Stadtzentrum** | | | | | | | | | | |
| **Mittelverwendung (Aufwendungen, Auszahlungen)** | | | | | | | | | | | |
| 1/212010/042000 | Betriebsausstattung | | 3415 | 2 | 41 | 0,00 | 0,00 | 0,00 | 14.157,73 | 10.100,00 | 4.057,73 |
| 1/212010/070000 | Aktivierungsfähige Rechte (immaterielle Vermögenswerte) | | 3411 | 2 | 42 | 0,00 | 0,00 | 0,00 | 5.739,88 | 0,00 | 5.739,88 |
| 1/212010/085000 | Zur Veräußerung verfügbare Finanzinstrumente – langfristig | | 3650 | 2 | 60 | 0,00 | 0,00 | 0,00 | 729,00 | 0,00 | 729,00 |
| 1/212010/458000 | Mittel zur ärztlichen Betreuung und Gesundheitsvorsorge | 2221 | 3221 | | 23 | 0,00 | 100,00 | -100,00 | 0,00 | 100,00 | -100,00 |
| 1/212010/459000 | Sonst. Verbrauchsgüter | 2221 | 3221 | | 23 | 0,00 | 100,00 | -100,00 | 19,20 | 100,00 | -80,80 |
| 1/212010/5 | Personalkonten verdichtet | 22 | 32 | | | 109.237,14 | 105.100,00 | 4.137,14 | 104.835,51 | 103.800,00 | 1.035,51 |
| 1/212010/614000 | Instandh. v. Gebäuden (PG 010) | 2224 | 3224 | | 24 | 2.470,49 | 2.200,00 | 270,49 | 2.470,49 | 2.200,00 | 270,49 |
| 1/212010/618000 | Instandh. v. sonst. Anlagen (PG 030, 042) | 2224 | 3224 | | 24 | 3.491,58 | 3.500,00 | -8,42 | 3.491,58 | 3.500,00 | -8,42 |
| 1/212010/670000 | Versicherungen | 2222 | 3222 | | 24 | 225,05 | 300,00 | -74,95 | 225,05 | 300,00 | -74,95 |
| 1/212010/670001 | Versicherungen Abfertigungs-Rückdeck.Vers. | 2222 | 3222 | | 24 | 0,00 | 700,00 | -700,00 | 0,00 | 700,00 | -700,00 |
| 1/212010/680000 | Planmäßige Abschreibung | 2226 | | | | 81.537,05 | 112.000,00 | -30.462,95 | 0,00 | 0,00 | 0,00 |
| 1/212010/700000 | Miet- und Pachtaufwand - Miete - Immobilien NMS 1 Perg (VFI) | 2223 | 3223 | | 24 | 80.147,40 | 90.000,00 | -9.852,60 | 80.147,40 | 90.000,00 | -9.852,60 |
| 1/212010/700800 | Betriebskosten Gebäude NMS1 Perg (VFI) | 2223 | 3223 | | 24 | 18.635,15 | 18.700,00 | -64,85 | 18.635,15 | 18.700,00 | -64,85 |
| 1/212010/700810 | Verwaltungskostenpauschale | 2223 | 3223 | | 24 | 23.483,30 | 23.500,00 | -16,70 | 23.483,30 | 23.500,00 | -16,70 |
| 1/212010/720199 | Vergütungen Bauhofleistungen | 2225 | 3225 | | 24 | 16.400,25 | 14.400,00 | 2.000,25 | 16.400,25 | 14.400,00 | 2.000,25 |
| 1/212010/720299 | Vergütungen Bauhof ohne Personalkosten | 2225 | 3225 | | 24 | 879,37 | 700,00 | 179,37 | 879,37 | 700,00 | 179,37 |
| 1/212010/720699 | Vergütungen Fuhrpark | 2225 | 3225 | | 24 | 992,67 | 800,00 | 192,67 | 992,67 | 800,00 | 192,67 |
| 1/212010/720720 | Schulerhaltungsbeiträge | 2225 | 3225 | | 24 | 40.091,67 | 40.100,00 | -8,33 | 40.091,67 | 40.100,00 | -8,33 |
| 1/212010/728000 | Entg.f.sonst.Leist. | 2225 | 3225 | | 24 | 6.045,74 | 5.500,00 | 545,74 | 6.015,28 | 5.500,00 | 515,28 |
| 1/212010/728500 | Entg.f.sonst.Leist. Unterrichtsfilmbeitr.Pflichtschule | 2225 | 3225 | | 24 | 1.483,41 | 1.500,00 | -16,59 | 1.483,41 | 1.500,00 | -16,59 |
| 1/212010/754000 | Lfde TZ an so.Träger öffentl.Rechts Globalbudget | 2231 | 3231 | | 26 | 120.902,39 | 140.800,00 | -19.897,61 | 120.902,39 | 140.800,00 | -19.897,61 |
| **Summe Mittelverw.** | **212010 Mittelschule Perg Stadtzentrum** | | | | | **506.022,66** | **560.000,00** | **-53.977,34** | **440.699,33** | **456.800,00** | **-16.100,67** |
| **Saldo** | **212010 Mittelschule Perg Stadtzentrum** | | | | | **-365.541,46** | **-408.800,00** | **43.258,54** | **-344.594,39** | **-360.300,00** | **15.705,61** |

| | | MVAG EH | MVAG FH | VC | QU | Ergebnisrechnung RA 2021 | Ergebnisrechnung VA 2021 | Ergebnisrechnung RA - VA | Finanzierungsrechnung RA 2021 | Finanzierungsrechnung VA 2021 | Finanzierungsrechnung RA - VA |
|---|---|---|---|---|---|---|---|---|---|---|---|
| **212020** | **Mittelschule Perg Schulzentrum** | | | | | | | | | | |
| **Mittelaufbringung (Erträge, Einzahlungen)** | | | | | | | | | | | |
| 2/212020/811000 | Einn.aus Vermiet.- u. Verpachtung NABE | 2115 | 3115 | | 14 | 0,00 | 100,00 | -100,00 | 0,00 | 100,00 | -100,00 |
| 2/212020/813000 | Erträge aus der Auflösung von Investitionszuschüssen (Kapitaltransfers) | 2127 | | | | 1.666,66 | 1.700,00 | -33,34 | 0,00 | 0,00 | 0,00 |
| 2/212020/816720 | Schulerhaltungsbeiträge | 2114 | 3114 | | 13 | 45.707,20 | 46.000,00 | -292,80 | 45.707,20 | 46.000,00 | -292,80 |
| 2/212020/829001 | Sonstige Erträge - EpidemieG Vergütung f. Quarantäne | 2116 | 3116 | | 18 | 394,94 | 400,00 | -5,06 | 394,94 | 400,00 | -5,06 |
| 6/212020/829902 | Zuw. aus lfd GT - Ansatz 2 | 2116 | 3116 | 1 | 18 | 61.730,36 | 50.000,00 | 11.730,36 | 61.730,36 | 50.000,00 | 11.730,36 |
| 2/212020/861000 | Transfers von Ländern, Landesfonds und Landeskammern | 2121 | 3121 | | 15 | 498,00 | 500,00 | -2,00 | 498,00 | 500,00 | -2,00 |
| **Summe Mittelaufbr.** | **212020 Mittelschule Perg Schulzentrum** | | | | | **109.997,16** | **98.700,00** | **11.297,16** | **108.330,50** | **97.000,00** | **11.330,50** |

| | | MVAG EH | MVAG FH | VC | QU | Ergebnisrechnung RA 2021 | Ergebnisrechnung VA 2021 | Ergebnisrechnung RA - VA | Finanzierungsrechnung RA 2021 | Finanzierungsrechnung VA 2021 | Finanzierungsrechnung RA - VA |
|---|---|---|---|---|---|---|---|---|---|---|---|
| **212020** | **Mittelschule Perg Schulzentrum** | | | | | | | | | | |
| **Mittelverwendung (Aufwendungen, Auszahlungen)** | | | | | | | | | | | |
| 1/212020/042000 | Betriebsausstattung | | 3415 | 2 | 41 | 0,00 | 0,00 | 0,00 | 17.236,32 | 4.200,00 | 13.036,32 |
| 5/212020/061000 | Im Bau befindliche Gebäude und Bauten | | 3413 | 1 | 40 | 0,00 | 0,00 | 0,00 | 61.730,36 | 50.000,00 | 11.730,36 |
| 1/212020/400000 | GWG -Geringw.Wirtsch.güter Anlagev. | 2221 | 3221 | | 23 | 540,46 | 600,00 | -59,54 | 540,46 | 600,00 | -59,54 |
| 1/212020/458000 | Mittel zur ärztlichen Betreuung und Gesundheitsvorsorge | 2221 | 3221 | | 23 | 0,00 | 100,00 | -100,00 | 0,00 | 100,00 | -100,00 |
| 1/212020/5 | Personalkonten verdichtet | 22 | 32 | | | 71.665,36 | 73.100,00 | -1.434,64 | 70.661,06 | 72.400,00 | -1.738,94 |
| 1/212020/614000 | Instandh. v. Gebäuden (PG 010) | 2224 | 3224 | | 24 | 6.772,09 | 5.000,00 | 1.772,09 | 4.303,39 | 5.000,00 | -696,61 |
| 1/212020/618000 | Instandh. v. sonst. Anlagen (PG 030, 042) | 2224 | 3224 | | 24 | 212,89 | 300,00 | -87,11 | 212,89 | 300,00 | -87,11 |
| 1/212020/619000 | Instandh. v. Sonderanlagen (PG 050) | 2224 | 3224 | | 24 | 0,00 | 500,00 | -500,00 | 0,00 | 500,00 | -500,00 |
| 1/212020/640000 | Beratungskosten | 2222 | 3222 | | 24 | 0,00 | 500,00 | -500,00 | 0,00 | 500,00 | -500,00 |
| 1/212020/670000 | Versicherungen | 2222 | 3222 | | 24 | 2.398,86 | 2.100,00 | 298,86 | 2.048,81 | 2.100,00 | -51,19 |
| 1/212020/680000 | Planmäßige Abschreibung | 2226 | | | | 33.703,70 | 27.900,00 | 5.803,70 | 0,00 | 0,00 | 0,00 |
| 1/212020/700000 | Miet- und Pachtaufwand - Miete - Immobilien BSH | 2223 | 3223 | | 24 | 3.628,56 | 3.800,00 | -171,44 | 3.628,56 | 3.800,00 | -171,44 |
| 1/212020/710000 | Öffentl. Abgaben (Ausg.), ohne Geb. gem.FAG | 2225 | 3225 | | 24 | 58,85 | 100,00 | -41,15 | 58,85 | 100,00 | -41,15 |
| 1/212020/711000 | Gebühren für die Benützung von Gemeindeeinrichtungen und Anlagen gemäß FAG (HBA) | 2225 | 3225 | | 24 | 5.116,92 | 4.300,00 | 816,92 | 5.116,92 | 4.300,00 | 816,92 |
| 1/212020/720199 | Vergütungen Bauhofleistungen | 2225 | 3225 | | 24 | 13.611,93 | 19.300,00 | -5.688,07 | 13.611,93 | 19.300,00 | -5.688,07 |
| 1/212020/720299 | Vergütungen Bauhof ohne Personalkosten | 2225 | 3225 | | 24 | 729,86 | 1.000,00 | -270,14 | 729,86 | 1.000,00 | -270,14 |
| 1/212020/720699 | Vergütungen Fuhrpark | 2225 | 3225 | | 24 | 823,90 | 1.000,00 | -176,10 | 823,90 | 1.000,00 | -176,10 |
| 1/212020/720720 | Schulerhaltungsbeiträge | 2225 | 3225 | | 24 | 32.323,83 | 36.000,00 | -3.676,17 | 32.323,83 | 36.000,00 | -3.676,17 |
| 1/212020/728000 | Entg.f.sonst.Leist. | 2225 | 3225 | | 24 | 2.006,24 | 1.700,00 | 306,24 | 2.006,24 | 1.700,00 | 306,24 |
| 1/212020/728111 | Entg.f.sonst.Leist. Schulassistenz | 2225 | 3225 | | 24 | 12.299,88 | 15.000,00 | -2.700,12 | 12.378,95 | 15.000,00 | -2.621,05 |
| 1/212020/728500 | Entg.f.sonst.Leist. Unterrichtsfilmbeitr.Pflichtschule | 2225 | 3225 | | 24 | 821,49 | 800,00 | 21,49 | 821,49 | 800,00 | 21,49 |
| 1/212020/754000 | Lfde TZ an so.Träger öffentl.Rechts Globalbudget | 2231 | 3231 | | 26 | 55.163,68 | 72.400,00 | -17.236,32 | 55.163,68 | 72.400,00 | -17.236,32 |
| **Summe Mittelverw.** | **212020 Mittelschule Perg Schulzentrum** | | | | | **241.878,50** | **265.500,00** | **-23.621,50** | **283.397,50** | **291.100,00** | **-7.702,50** |
| **Saldo** | **212020 Mittelschule Perg Schulzentrum** | | | | | **-131.881,34** | **-166.800,00** | **34.918,66** | **-175.067,00** | **-194.100,00** | **19.033,00** |

| | | MVAG EH | MVAG FH | VC | QU | Ergebnisrechnung RA 2021 | Ergebnisrechnung VA 2021 | Ergebnisrechnung RA - VA | Finanzierungsrechnung RA 2021 | Finanzierungsrechnung VA 2021 | Finanzierungsrechnung RA - VA |
|---|---|---|---|---|---|---|---|---|---|---|---|
| **212810** | **Schülerbetreuung - NABE Mittelschule Perg Stadtzentrum** | | | | | | | | | | |
| **Mittelaufbringung (Erträge, Einzahlungen)** | | | | | | | | | | | |
| 2/212810/810021 | Leistungserlöse - NABE NMS 1 Perg | 2114 | 3114 | | 13 | 1.745,27 | 1.000,00 | 745,27 | 1.570,44 | 1.000,00 | 570,44 |
| 2/212810/861021 | Transfers von Ländern, Landesfonds und Landeskammern - NMS 1 Perg | 2121 | 3121 | | 15 | 25.701,78 | 25.000,00 | 701,78 | 25.701,78 | 25.000,00 | 701,78 |
| **Summe Mittelaufbr.** | **212810 Schülerbetreuung - NABE Mittelschule Perg Stadtzentr** | | | | | **27.447,05** | **26.000,00** | **1.447,05** | **27.272,22** | **26.000,00** | **1.272,22** |
| **212810** | **Schülerbetreuung - NABE Mittelschule Perg Stadtzentrum** | | | | | | | | | | |
| **Mittelverwendung (Aufwendungen, Auszahlungen)** | | | | | | | | | | | |
| 1/212810/430000 | Lebensmittel - 10/20 % allg.Einkauf | 2221 | 3221 | | 23 | 425,57 | 100,00 | 325,57 | 321,09 | 100,00 | 221,09 |
| 1/212810/430011 | Lebensmittel 10 % Gebäck, Brot | 2221 | 3221 | | 23 | 35,59 | 100,00 | -64,41 | 4,70 | 100,00 | -95,30 |
| 1/212810/728020 | Entg.f.sonst.Leist. NABE | 2225 | 3225 | | 24 | 20.972,95 | 22.000,00 | -1.027,05 | 18.753,09 | 22.000,00 | -3.246,91 |
| **Summe Mittelverw.** | **212810 Schülerbetreuung - NABE Mittelschule Perg Stadtzentr** | | | | | **21.434,11** | **22.200,00** | **-765,89** | **19.078,88** | **22.200,00** | **-3.121,12** |
| **Saldo** | **212810 Schülerbetreuung - NABE Mittelschule Perg Stadtzentr** | | | | | **6.012,94** | **3.800,00** | **2.212,94** | **8.193,34** | **3.800,00** | **4.393,34** |
| **212820** | **Schülerbetreuung - NABE Mittelschule Perg Schulzentrum** | | | | | | | | | | |
| **Mittelaufbringung (Erträge, Einzahlungen)** | | | | | | | | | | | |
| 2/212820/810022 | Leistungserlöse - NABE NMS Perg-SZ | 2114 | 3114 | | 13 | 680,85 | 500,00 | 180,85 | 642,30 | 500,00 | 142,30 |
| 2/212820/861022 | Transfers von Ländern, Landesfonds und Landeskammern - NMS Perg-SZ | 2121 | 3121 | | 15 | 13.765,56 | 13.000,00 | 765,56 | 13.765,56 | 13.000,00 | 765,56 |
| **Summe Mittelaufbr.** | **212820 Schülerbetreuung - NABE Mittelschule Perg Schulzent** | | | | | **14.446,41** | **13.500,00** | **946,41** | **14.407,86** | **13.500,00** | **907,86** |
| | **212 Hauptschulen** | | | | | **1.525.271,82** | **1.522.300,00** | **2.971,82** | **1.976.497,20** | **1.963.300,00** | **13.197,20** |
| **212820** | **Schülerbetreuung - NABE Mittelschule Perg Schulzentrum** | | | | | | | | | | |
| **Mittelverwendung (Aufwendungen, Auszahlungen)** | | | | | | | | | | | |
| 1/212820/728020 | Entg.f.sonst.Leist. NABE | 2225 | 3225 | | 24 | 0,00 | 6.000,00 | -6.000,00 | 0,00 | 6.000,00 | -6.000,00 |
| **Summe Mittelverw.** | **212820 Schülerbetreuung - NABE Mittelschule Perg Schulzent** | | | | | **0,00** | **6.000,00** | **-6.000,00** | **0,00** | **6.000,00** | **-6.000,00** |
| **Saldo** | **212820 Schülerbetreuung - NABE Mittelschule Perg Schulzent** | | | | | **14.446,41** | **7.500,00** | **6.946,41** | **14.407,86** | **7.500,00** | **6.907,86** |
| | **212 Hauptschulen** | | | | | **2.254.549,78** | **2.338.800,00** | **-84.250,22** | **2.473.557,39** | **2.506.400,00** | **-32.842,61** |
| **Saldo** | **212 Hauptschulen** | | | | | **-729.277,96** | **-816.500,00** | **87.222,04** | **-497.060,19** | **-543.100,00** | **46.039,81** |
| **213** | **Sonderschulen** | | | | | | | | | | |
| **213000** | **Sonderschulen** | | | | | | | | | | |
| **Mittelaufbringung (Erträge, Einzahlungen)** | | | | | | | | | | | |
| 2/213000/816020 | Kostenbeitr.(-ersätze) f. sonst .Leist. - Behindertentransport u. dgl. | 2114 | 3114 | | 13 | 2.817,35 | 2.900,00 | -82,65 | 2.817,35 | 2.900,00 | -82,65 |
| **Summe Mittelaufbr.** | **213 Sonderschulen** | | | | | **2.817,35** | **2.900,00** | **-82,65** | **2.817,35** | **2.900,00** | **-82,65** |

| | | MVAG EH | MVAG FH | VC | QU | Ergebnisrechnung RA 2021 | Ergebnisrechnung VA 2021 | Ergebnisrechnung RA - VA | Finanzierungsrechnung RA 2021 | Finanzierungsrechnung VA 2021 | Finanzierungsrechnung RA - VA |
|---|---|---|---|---|---|---|---|---|---|---|---|
| **213000** | **Sonderschulen** | | | | | | | | | | |
| **Mittelverwendung (Aufwendungen, Auszahlungen)** | | | | | | | | | | | |
| 1/213000/621000 | Personen- u. Gütertransporte Sondertransport - Schulbus | 2222 | 3222 | | 24 | 2.417,35 | 2.500,00 | -82,65 | 2.417,35 | 2.500,00 | -82,65 |
| 1/213000/720020 | Kostenbeitr.(-ersätze) f.Leist. Gastbeitrag | 2225 | 3225 | | 24 | 55.702,63 | 59.000,00 | -3.297,37 | 57.156,55 | 59.000,00 | -1.843,45 |
| **Summe Mittelverw.** | **213 Sonderschulen** | | | | | **58.119,98** | **61.500,00** | **-3.380,02** | **59.573,90** | **61.500,00** | **-1.926,10** |
| **Saldo** | **213 Sonderschulen** | | | | | **-55.302,63** | **-58.600,00** | **3.297,37** | **-56.756,55** | **-58.600,00** | **1.843,45** |
| **214** | **Polytechnische Schulen** | | | | | | | | | | |
| **214010** | **Polytechnische Schule Perg** | | | | | | | | | | |
| **Mittelaufbringung (Erträge, Einzahlungen)** | | | | | | | | | | | |
| 2/214010/816720 | Schulerhaltungsbeiträge | 2114 | 3114 | | 13 | 158.327,82 | 160.000,00 | -1.672,18 | 158.327,82 | 160.000,00 | -1.672,18 |
| 2/214010/817000 | Erträge aus der Auflösung von sonstigen Rückstellungen | 2117 | | | | 2.113,83 | 0,00 | 2.113,83 | 0,00 | 0,00 | 0,00 |
| 2/214010/861000 | Transfers von Ländern, Landesfonds und Landeskammern | 2121 | 3121 | | 15 | 167,00 | 200,00 | -33,00 | 167,00 | 200,00 | -33,00 |
| 2/214010/863000 | Laufende Transferzahlungen von Sozialversicherungsträgern | 2121 | 3121 | | 15 | 576,39 | 600,00 | -23,61 | 576,39 | 600,00 | -23,61 |
| **Summe Mittelaufbr.** | **214010 Polytechnische Schule Perg** | | | | | **161.185,04** | **160.800,00** | **385,04** | **159.071,21** | **160.800,00** | **-1.728,79** |
| | **214 Polytechnische Schulen** | | | | | **161.185,04** | **160.800,00** | **385,04** | **159.071,21** | **160.800,00** | **-1.728,79** |
| | **21 Allgemeinbildender Unterricht** | | | | | **1.947.102,43** | **1.984.700,00** | **-37.597,57** | **2.322.420,44** | **2.354.400,00** | **-31.979,56** |

| | | MVAG EH | MVAG FH | VC | QU | Ergebnisrechnung RA 2021 | Ergebnisrechnung VA 2021 | Ergebnisrechnung RA - VA | Finanzierungsrechnung RA 2021 | Finanzierungsrechnung VA 2021 | Finanzierungsrechnung RA - VA |
|---|---|---|---|---|---|---|---|---|---|---|---|
| **214010** | **Polytechnische Schule Perg** | | | | | | | | | | |
| **Mittelverwendung (Aufwendungen, Auszahlungen)** | | | | | | | | | | | |
| 1/214010/042000 | Betriebsausstattung | | 3415 | 2 | 41 | 0,00 | 0,00 | 0,00 | 3.713,00 | 0,00 | 3.713,00 |
| 1/214010/400000 | GWG -Geringw.Wirtsch.güter Anlagev. | 2221 | 3221 | | 23 | 730,50 | 800,00 | -69,50 | 730,50 | 800,00 | -69,50 |
| 1/214010/5 | Personalkonten verdichtet | 22 | 32 | | | 86.750,31 | 86.000,00 | 750,31 | 81.746,04 | 84.400,00 | -2.653,96 |
| 1/214010/614000 | Instandh. v. Gebäuden (PG 010) | 2224 | 3224 | | 24 | 5.354,58 | 3.500,00 | 1.854,58 | 5.326,80 | 3.500,00 | 1.826,80 |
| 1/214010/618000 | Instandh. v. sonst. Anlagen (PG 030, 042) | 2224 | 3224 | | 24 | 68,90 | 500,00 | -431,10 | 350,42 | 500,00 | -149,58 |
| 1/214010/670000 | Versicherungen | 2222 | 3222 | | 24 | 5.713,77 | 5.500,00 | 213,77 | 5.374,24 | 5.500,00 | -125,76 |
| 1/214010/680000 | Planmäßige Abschreibung | 2226 | | | | 143.917,82 | 143.600,00 | 317,82 | 0,00 | 0,00 | 0,00 |
| 1/214010/700000 | Miet- und Pachtaufwand - Miete - Immobilien BSH | 2223 | 3223 | | 24 | 307,03 | 400,00 | -92,97 | 307,03 | 400,00 | -92,97 |
| 1/214010/705500 | Operating Leasing - Mobilien - Kopierer | 2223 | 3223 | | 24 | 1.872,00 | 1.900,00 | -28,00 | 1.872,00 | 1.900,00 | -28,00 |
| 1/214010/710000 | Öffentl. Abgaben (Ausg.), ohne Geb. gem.FAG | 2225 | 3225 | | 24 | 4.329,76 | 4.400,00 | -70,24 | 4.329,76 | 4.400,00 | -70,24 |
| 1/214010/711000 | Gebühren für die Benützung von Gemeindeeinrichtungen und Anlagen gemäß FAG (HBA) | 2225 | 3225 | | 24 | 3.864,33 | 4.300,00 | -435,67 | 3.864,33 | 4.300,00 | -435,67 |
| 1/214010/720199 | Vergütungen Bauhofleistungen | 2225 | 3225 | | 24 | 10.133,37 | 19.300,00 | -9.166,63 | 10.133,37 | 19.300,00 | -9.166,63 |
| 1/214010/720299 | Vergütungen Bauhof ohne Personalkosten | 2225 | 3225 | | 24 | 543,34 | 1.000,00 | -456,66 | 543,34 | 1.000,00 | -456,66 |
| 1/214010/720699 | Vergütungen Fuhrpark | 2225 | 3225 | | 24 | 613,35 | 1.000,00 | -386,65 | 613,35 | 1.000,00 | -386,65 |
| 1/214010/728000 | Entg.f.sonst.Leist. | 2225 | 3225 | | 24 | 4.582,42 | 6.500,00 | -1.917,58 | 4.842,95 | 6.500,00 | -1.657,05 |
| 1/214010/728022 | Entg.f.sonst.Leist. - Schülerbetr. Assistenz | 2225 | 3225 | | 24 | 14.165,71 | 12.000,00 | 2.165,71 | 10.731,60 | 12.000,00 | -1.268,40 |
| 1/214010/728500 | Entg.f.sonst.Leist. Unterrichtsfilmbeitr.Pflichtschule | 2225 | 3225 | | 24 | 738,75 | 700,00 | 38,75 | 738,75 | 700,00 | 38,75 |
| 1/214010/754000 | Lfde TZ an so.Träger öffentl.Rechts Globalbudget | 2231 | 3231 | | 26 | 104.287,00 | 108.000,00 | -3.713,00 | 104.287,00 | 108.000,00 | -3.713,00 |
| **Summe Mittelverw.** | **214010** | **Polytechnische Schule Perg** | | | | **387.972,94** | **399.400,00** | **-11.427,06** | **239.504,48** | **254.200,00** | **-14.695,52** |
| **Saldo** | **214010** | **Polytechnische Schule Perg** | | | | **-226.787,90** | **-238.600,00** | **11.812,10** | **-80.433,27** | **-93.400,00** | **12.966,73** |
| | **214** | **Polytechnische Schulen** | | | | **387.972,94** | **399.400,00** | **-11.427,06** | **239.504,48** | **254.200,00** | **-14.695,52** |
| | **21** | **Allgemeinbildender Unterricht** | | | | **3.384.431,76** | **3.542.000,00** | **-157.568,24** | **3.324.282,87** | **3.410.300,00** | **-86.017,13** |
| **Saldo** | **214** | **Polytechnische Schulen** | | | | **-226.787,90** | **-238.600,00** | **11.812,10** | **-80.433,27** | **-93.400,00** | **12.966,73** |
| | **21** | **Allgemeinbildender Unterricht** | | | | **-1.437.329,33** | **-1.557.300,00** | **119.970,67** | **-1.001.862,43** | **-1.055.900,00** | **54.037,57** |

| | | MVAG EH | MVAG FH | VC | QU | Ergebnisrechnung RA 2021 | Ergebnisrechnung VA 2021 | Ergebnisrechnung RA - VA | Finanzierungsrechnung RA 2021 | Finanzierungsrechnung VA 2021 | Finanzierungsrechnung RA - VA |
|---|---|---|---|---|---|---|---|---|---|---|---|
| **22** | **Berufsbildender Unterricht; Anstalten der Lehrer- und Erzieherbildung** | | | | | | | | | | |
| **220** | **Berufsbildende Pflichtschulen** | | | | | | | | | | |
| **220000** | **Berufsbild. Pflichtschulen** | | | | | | | | | | |
| **Mittelaufbringung (Erträge, Einzahlungen)** | | | | | | | | | | | |
| 2/220000/828000 | Rückersätze von Aufwendungen | 2116 | 3116 | 18 | | 13.562,72 | 13.600,00 | -37,28 | 13.562,72 | 13.600,00 | -37,28 |
| **Summe Mittelaufbr.** | **220 Berufsbildende Pflichtschulen** | | | | | **13.562,72** | **13.600,00** | **-37,28** | **13.562,72** | **13.600,00** | **-37,28** |
| **220000** | **Berufsbild. Pflichtschulen** | | | | | | | | | | |
| **Mittelverwendung (Aufwendungen, Auszahlungen)** | | | | | | | | | | | |
| 1/220000/720020 | Kostenbeitr.(-ersätze) f.Leist. Gastbeitr.f.Berufsschulen | 2225 | 3225 | 24 | | 148.044,42 | 148.100,00 | -55,58 | 148.044,42 | 148.100,00 | -55,58 |
| 1/220000/720120 | Kostenbeitr.(-ersätze) f.Leist. Bau- u.Errichtungsaufw. f.Berufssch. | 2225 | 3225 | 24 | | 40.465,00 | 40.500,00 | -35,00 | 40.465,00 | 40.500,00 | -35,00 |
| **Summe Mittelverw.** | **220 Berufsbildende Pflichtschulen** | | | | | **188.509,42** | **188.600,00** | **-90,58** | **188.509,42** | **188.600,00** | **-90,58** |
| **Saldo** | **220 Berufsbildende Pflichtschulen** | | | | | **-174.946,70** | **-175.000,00** | **53,30** | **-174.946,70** | **-175.000,00** | **53,30** |
| **222** | **Berufsbildende höhere Schulen** | | | | | | | | | | |
| **222010** | **HLW Perg** | | | | | | | | | | |
| **Mittelaufbringung (Erträge, Einzahlungen)** | | | | | | | | | | | |
| 2/222010/817000 | Erträge aus der Auflösung von sonstigen Rückstellungen | 2117 | | | | 3.969,80 | 0,00 | 3.969,80 | 0,00 | 0,00 | 0,00 |
| 2/222010/829000 | Sonstige Erträge - Beko-Abre. LSR | 2116 | 3116 | 18 | | 112.176,08 | 138.000,00 | -25.823,92 | 112.176,08 | 138.000,00 | -25.823,92 |
| 2/222010/829001 | Sonstige Erträge - EpidemieG Vergütung f. Quarantäne | 2116 | 3116 | 18 | | 618,97 | 600,00 | 18,97 | 618,97 | 600,00 | 18,97 |
| 2/222010/863000 | Laufende Transferzahlungen von Sozialversicherungsträgern | 2121 | 3121 | 15 | | 748,23 | 700,00 | 48,23 | 748,23 | 700,00 | 48,23 |
| **Summe Mittelaufbr.** | **222010 HLW Perg** | | | | | **117.513,08** | **139.300,00** | **-21.786,92** | **113.543,28** | **139.300,00** | **-25.756,72** |

| | | MVAG EH | MVAG FH | VC | QU | Ergebnisrechnung RA 2021 | Ergebnisrechnung VA 2021 | Ergebnisrechnung RA - VA | Finanzierungsrechnung RA 2021 | Finanzierungsrechnung VA 2021 | Finanzierungsrechnung RA - VA |
|---|---|---|---|---|---|---|---|---|---|---|---|
| **222010** | **HLW Perg** | | | | | | | | | | |
| **Mittelverwendung (Aufwendungen, Auszahlungen)** | | | | | | | | | | | |
| 1/222010/085000 | Zur Veräußerung verfügbare Finanzinstrumente – langfristig | | 3650 | 2 | 60 | 0,00 | 0,00 | 0,00 | 1.241,81 | 0,00 | 1.241,81 |
| 1/222010/400000 | GWG -Geringw.Wirtsch.güter Anlagev. | 2221 | 3221 | | 23 | 261,53 | 500,00 | -238,47 | 261,53 | 500,00 | -238,47 |
| 1/222010/454000 | Reinigungsmittel | 2221 | 3221 | | 23 | 4.972,95 | 5.600,00 | -627,05 | 5.549,36 | 5.600,00 | -50,64 |
| 1/222010/458000 | Mittel zur ärztlichen Betreuung und Gesundheitsvorsorge | 2221 | 3221 | | 23 | 0,00 | 500,00 | -500,00 | 0,00 | 500,00 | -500,00 |
| 1/222010/459000 | Sonst. Verbrauchsgüter | 2221 | 3221 | | 23 | 276,00 | 3.000,00 | -2.724,00 | 276,00 | 3.000,00 | -2.724,00 |
| 1/222010/5 | Personalkonten verdichtet | 22 | 32 | | | 108.302,82 | 106.800,00 | 1.502,82 | 106.422,93 | 106.000,00 | 422,93 |
| 1/222010/600000 | Energiebezüge Wärme | 2222 | 3222 | | 24 | 29.227,22 | 26.000,00 | 3.227,22 | 28.758,29 | 26.000,00 | 2.758,29 |
| 1/222010/614000 | Instandh. v. Gebäuden (PG 010) | 2224 | 3224 | | 24 | 1.723,53 | 1.500,00 | 223,53 | 1.723,53 | 1.500,00 | 223,53 |
| 1/222010/618000 | Instandh. v. sonst. Anlagen (PG 030, 042) | 2224 | 3224 | | 24 | 1.286,05 | 1.300,00 | -13,95 | 1.286,05 | 1.300,00 | -13,95 |
| 1/222010/670000 | Versicherungen | 2222 | 3222 | | 24 | 214,49 | 100,00 | 114,49 | 62,42 | 100,00 | -37,58 |
| 1/222010/670001 | Versicherungen Abfertigungs-Rückdeck.Vers. | 2222 | 3222 | | 24 | 0,00 | 1.200,00 | -1.200,00 | 0,00 | 1.200,00 | -1.200,00 |
| 1/222010/680000 | Planmäßige Abschreibung | 2226 | | | | 0,00 | 42.800,00 | -42.800,00 | 0,00 | 0,00 | 0,00 |
| 1/222010/710000 | Öffentl. Abgaben (Ausg.), ohne Geb. gem.FAG | 2225 | 3225 | | 24 | 50,85 | 100,00 | -49,15 | 50,85 | 100,00 | -49,15 |
| 1/222010/711000 | Gebühren für die Benützung von Gemeindeeinrichtungen und Anlagen gemäß FAG (HBA) | 2225 | 3225 | | 24 | 10.632,19 | 11.000,00 | -367,81 | 10.632,19 | 11.000,00 | -367,81 |
| 1/222010/720199 | Vergütungen Bauhofleistungen | 2225 | 3225 | | 24 | 333,26 | 500,00 | -166,74 | 333,26 | 500,00 | -166,74 |
| 1/222010/720299 | Vergütungen Bauhof ohne Personalkosten | 2225 | 3225 | | 24 | 17,87 | 0,00 | 17,87 | 17,87 | 0,00 | 17,87 |
| 1/222010/720699 | Vergütungen Fuhrpark | 2225 | 3225 | | 24 | 20,17 | 0,00 | 20,17 | 20,17 | 0,00 | 20,17 |
| 1/222010/728000 | Entg.f.sonst.Leist. | 2225 | 3225 | | 24 | 1.513,73 | 1.400,00 | 113,73 | 1.513,73 | 1.400,00 | 113,73 |
| **Summe Mittelverw.** | **222010 HLW Perg** | | | | | **158.832,66** | **202.300,00** | **-43.467,34** | **158.149,99** | **158.700,00** | **-550,01** |
| **Saldo** | **222010 HLW Perg** | | | | | **-41.319,58** | **-63.000,00** | **21.680,42** | **-44.606,71** | **-19.400,00** | **-25.206,71** |
| **222020** | **HTL Perg** | | | | | | | | | | |
| **Mittelaufbringung (Erträge, Einzahlungen)** | | | | | | | | | | | |
| **Summe Mittelaufbr.** | **222020 HTL Perg** | | | | | **0,00** | **0,00** | **0,00** | **0,00** | **0,00** | **0,00** |

| | | MVAG EH | MVAG FH | VC | QU | Ergebnisrechnung RA 2021 | Ergebnisrechnung VA 2021 | Ergebnisrechnung RA - VA | Finanzierungsrechnung RA 2021 | Finanzierungsrechnung VA 2021 | Finanzierungsrechnung RA - VA |
|---|---|---|---|---|---|---|---|---|---|---|---|
| **222020** | **HTL Perg** | | | | | | | | | | |
| **Mittelverwendung (Aufwendungen, Auszahlungen)** | | | | | | | | | | | |
| 1/222020/346001 | Darlehen von Kreditinstituten ehem.Schülerwohnheim (bis 2025) | | 3614 | | 65 | 0,00 | 0,00 | 0,00 | 22.206,66 | 22.200,00 | 6,66 |
| 1/222020/650001 | Zinsen f. Finanzschulden - Inland ehem.Schülerwohnheim (bis 2025) | 2241 | 3241 | | 25 | 771,04 | 800,00 | -28,96 | 771,04 | 800,00 | -28,96 |
| 1/222020/768020 | Sonst. lfde TZ an priv. HH Schulprojekte | 2234 | 3234 | | 27 | 300,00 | 300,00 | 0,00 | 300,00 | 300,00 | 0,00 |
| **Summe Mittelverw.** | **222020 HTL Perg** | | | | | **1.071,04** | **1.100,00** | **-28,96** | **23.277,70** | **23.300,00** | **-22,30** |
| **Saldo** | **222020 HTL Perg** | | | | | **-1.071,04** | **-1.100,00** | **28,96** | **-23.277,70** | **-23.300,00** | **22,30** |
| **222030** | **HAK Perg** | | | | | | | | | | |
| **Mittelaufbringung (Erträge, Einzahlungen)** | | | | | | | | | | | |
| **Summe Mittelaufbr.** | **222030 HAK Perg** | | | | | **0,00** | **0,00** | **0,00** | **0,00** | **0,00** | **0,00** |
| | **222 Berufsbildende höhere Schulen** | | | | | **117.513,08** | **139.300,00** | **-21.786,92** | **113.543,28** | **139.300,00** | **-25.756,72** |
| | **22 Berufsbildender Unterricht; Anstalten der Lehrer- und** | | | | | **131.075,80** | **152.900,00** | **-21.824,20** | **127.106,00** | **152.900,00** | **-25.794,00** |
| **222030** | **HAK Perg** | | | | | | | | | | |
| **Mittelverwendung (Aufwendungen, Auszahlungen)** | | | | | | | | | | | |
| 1/222030/757000 | Lfde TZ an priv.Org. o. Erwerbszw. | 2234 | 3234 | | 27 | 1.785,00 | 1.800,00 | -15,00 | 1.785,00 | 1.800,00 | -15,00 |
| **Summe Mittelverw.** | **222030 HAK Perg** | | | | | **1.785,00** | **1.800,00** | **-15,00** | **1.785,00** | **1.800,00** | **-15,00** |
| **Saldo** | **222030 HAK Perg** | | | | | **-1.785,00** | **-1.800,00** | **15,00** | **-1.785,00** | **-1.800,00** | **15,00** |
| | **222 Berufsbildende höhere Schulen** | | | | | **161.688,70** | **205.200,00** | **-43.511,30** | **183.212,69** | **183.800,00** | **-587,31** |
| | **22 Berufsbildender Unterricht; Anstalten der Lehrer- und** | | | | | **350.198,12** | **393.800,00** | **-43.601,88** | **371.722,11** | **372.400,00** | **-677,89** |
| **Saldo** | **222 Berufsbildende höhere Schulen** | | | | | **-44.175,62** | **-65.900,00** | **21.724,38** | **-69.669,41** | **-44.500,00** | **-25.169,41** |
| | **22 Berufsbildender Unterricht; Anstalten der Lehrer- und** | | | | | **-219.122,32** | **-240.900,00** | **21.777,68** | **-244.616,11** | **-219.500,00** | **-25.116,11** |
| **23** | **Förderung des Unterrichts** | | | | | | | | | | |
| **232** | **Schülerbetreuung** | | | | | | | | | | |
| **232000** | **Schülerbetreuung** | | | | | | | | | | |
| **Mittelaufbringung (Erträge, Einzahlungen)** | | | | | | | | | | | |
| **Summe Mittelaufbr.** | **232000 Schülerbetreuung** | | | | | **0,00** | **0,00** | **0,00** | **0,00** | **0,00** | **0,00** |
| **232000** | **Schülerbetreuung** | | | | | | | | | | |
| **Mittelverwendung (Aufwendungen, Auszahlungen)** | | | | | | | | | | | |
| 1/232000/670000 | Versicherungen | 2222 | 3222 | | 24 | 0,00 | 200,00 | -200,00 | 0,00 | 200,00 | -200,00 |
| **Summe Mittelverw.** | **232000 Schülerbetreuung** | | | | | **0,00** | **200,00** | **-200,00** | **0,00** | **200,00** | **-200,00** |
| **Saldo** | **232000 Schülerbetreuung** | | | | | **0,00** | **-200,00** | **200,00** | **0,00** | **-200,00** | **200,00** |

| | | MVAG EH | MVAG FH | VC | QU | Ergebnisrechnung RA 2021 | Ergebnisrechnung VA 2021 | Ergebnisrechnung RA - VA | Finanzierungsrechnung RA 2021 | Finanzierungsrechnung VA 2021 | Finanzierungsrechnung RA - VA |
|---|---|---|---|---|---|---|---|---|---|---|---|
| **232010** | **Schülerbetreuung - Mittagstisch VS Perg** | | | | | | | | | | |
| **Mittelaufbringung (Erträge, Einzahlungen)** | | | | | | | | | | | |
| **Summe Mittelaufbr.** | **232010 Schülerbetreuung - Mittagstisch VS Perg** | | | | | **0,00** | **0,00** | **0,00** | **0,00** | **0,00** | **0,00** |
| **232010** | **Schülerbetreuung - Mittagstisch VS Perg** | | | | | | | | | | |
| **Mittelverwendung (Aufwendungen, Auszahlungen)** | | | | | | | | | | | |
| 1/232010/400000 | GWG -Geringw.Wirtsch.güter Anlagev. | 2221 | 3221 | 23 | | 0,00 | 200,00 | -200,00 | 0,00 | 200,00 | -200,00 |
| 1/232010/454000 | Reinigungsmittel | 2221 | 3221 | 23 | | 83,61 | 100,00 | -16,39 | 83,61 | 100,00 | -16,39 |
| 1/232010/459000 | Sonst. Verbrauchsgüter | 2221 | 3221 | 23 | | 26,88 | 100,00 | -73,12 | 26,88 | 100,00 | -73,12 |
| 1/232010/5 | Personalkonten verdichtet | 22 | 32 | | | 31.343,97 | 30.200,00 | 1.143,97 | 31.137,38 | 30.200,00 | 937,38 |
| 1/232010/618000 | Instandh. v. sonst. Anlagen (PG 030, 042) | 2224 | 3224 | 24 | | 0,00 | 300,00 | -300,00 | 0,00 | 300,00 | -300,00 |
| 1/232010/700800 | Miet- und Pachtaufwand | 2223 | 3223 | 24 | | 821,14 | 900,00 | -78,86 | 821,14 | 900,00 | -78,86 |
| 1/232010/720899 | Verwaltungstangente Schülerausspeisung | 2225 | 3225 | 24 | | 8.875,05 | 8.800,00 | 75,05 | 8.875,05 | 8.800,00 | 75,05 |
| 1/232010/728000 | Entg.f.sonst.Leist. | 2225 | 3225 | 24 | | 513,33 | 500,00 | 13,33 | 513,33 | 500,00 | 13,33 |
| **Summe Mittelverw.** | **232010 Schülerbetreuung - Mittagstisch VS Perg** | | | | | **41.663,98** | **41.100,00** | **563,98** | **41.457,39** | **41.100,00** | **357,39** |
| **Saldo** | **232010 Schülerbetreuung - Mittagstisch VS Perg** | | | | | **-41.663,98** | **-41.100,00** | **-563,98** | **-41.457,39** | **-41.100,00** | **-357,39** |
| **232020** | **Schülerbetreuung - Mittagstisch VS Pergkirchen** | | | | | | | | | | |
| **Mittelaufbringung (Erträge, Einzahlungen)** | | | | | | | | | | | |
| 2/232020/817000 | Erträge aus der Auflösung von sonstigen Rückstellungen | 2117 | | | | 104,45 | 0,00 | 104,45 | 0,00 | 0,00 | 0,00 |
| **Summe Mittelaufbr.** | **232020 Schülerbetreuung - Mittagstisch VS Pergkirchen** | | | | | **104,45** | **0,00** | **104,45** | **0,00** | **0,00** | **0,00** |
| **232020** | **Schülerbetreuung - Mittagstisch VS Pergkirchen** | | | | | | | | | | |
| **Mittelverwendung (Aufwendungen, Auszahlungen)** | | | | | | | | | | | |
| 1/232020/454000 | Reinigungsmittel | 2221 | 3221 | 23 | | 0,00 | 100,00 | -100,00 | 0,00 | 100,00 | -100,00 |
| 1/232020/5 | Personalkonten verdichtet | 22 | 32 | | | 7.614,62 | 8.300,00 | -685,38 | 7.535,42 | 8.300,00 | -764,58 |
| 1/232020/700800 | Miet- und Pachtaufwand | 2223 | 3223 | 24 | | 266,40 | 300,00 | -33,60 | 266,40 | 300,00 | -33,60 |
| 1/232020/720899 | Verwaltungstangente Schülerausspeisung | 2225 | 3225 | 24 | | 2.879,31 | 2.200,00 | 679,31 | 2.879,31 | 2.200,00 | 679,31 |
| **Summe Mittelverw.** | **232020 Schülerbetreuung - Mittagstisch VS Pergkirchen** | | | | | **10.760,33** | **10.900,00** | **-139,67** | **10.681,13** | **10.900,00** | **-218,87** |
| **Saldo** | **232020 Schülerbetreuung - Mittagstisch VS Pergkirchen** | | | | | **-10.655,88** | **-10.900,00** | **244,12** | **-10.681,13** | **-10.900,00** | **218,87** |

| | | MVAG EH | MVAG FH | VC | QU | Ergebnisrechnung RA 2021 | Ergebnisrechnung VA 2021 | Ergebnisrechnung RA - VA | Finanzierungsrechnung RA 2021 | Finanzierungsrechnung VA 2021 | Finanzierungsrechnung RA - VA |
|---|---|---|---|---|---|---|---|---|---|---|---|
| **232030** | **Schülerbetreuung - Mittagstisch Mittelschule Perg Stadtzentrum** | | | | | | | | | | |
| **Mittelaufbringung (Erträge, Einzahlungen)** | | | | | | | | | | | |
| 2/232030/810211 | Leistungserlöse - Essenbeitrag Schüler VS Perg | 2114 | 3114 | | 13 | 27.254,50 | 20.500,00 | 6.754,50 | 26.656,12 | 20.500,00 | 6.156,12 |
| 2/232030/810212 | Leistungserlöse - Essensbeitrag Schüler VS Pergkirchen | 2114 | 3114 | | 13 | 8.123,50 | 7.000,00 | 1.123,50 | 8.253,50 | 7.000,00 | 1.253,50 |
| 2/232030/810221 | Leistungserlöse - Essensbeitrag Schüler MS Perg Stadtzentrum | 2114 | 3114 | | 13 | 16.856,00 | 18.700,00 | -1.844,00 | 17.238,13 | 18.700,00 | -1.461,87 |
| 2/232030/810222 | Leistungserlöse - Essensbeitrag Schüler MS Perg Schulzentrum | 2114 | 3114 | | 13 | 5.603,50 | 3.600,00 | 2.003,50 | 5.094,80 | 3.600,00 | 1.494,80 |
| 2/232030/810224 | Leistungserlöse - Essensbeitrag Schüler Polytechn. Schule | 2114 | 3114 | | 13 | 1.744,00 | 1.000,00 | 744,00 | 1.440,00 | 1.000,00 | 440,00 |
| 2/232030/810299 | Leistungserlöse - Essensbeitrag Erwachsene | 2114 | 3114 | | 13 | 7.582,50 | 6.000,00 | 1.582,50 | 7.227,00 | 6.000,00 | 1.227,00 |
| 2/232030/817000 | Erträge aus der Auflösung von sonstigen Rückstellungen | 2117 | | | | 615,35 | 0,00 | 615,35 | 0,00 | 0,00 | 0,00 |
| 2/232030/828000 | Rückersätze von Aufwendungen | 2116 | 3116 | | 18 | 1.155,58 | 1.200,00 | -44,42 | 1.155,58 | 1.200,00 | -44,42 |
| 2/232030/829001 | Sonstige Erträge - EpidemieG Vergütung f. Quarantäne | 2116 | 3116 | | 18 | 50,74 | 100,00 | -49,26 | 50,74 | 100,00 | -49,26 |
| **Summe Mittelaufbr.** | **232030 Schülerbetreuung - Mittagstisch Mittelschule Perg Sta** | | | | | **68.985,67** | **58.100,00** | **10.885,67** | **67.115,87** | **58.100,00** | **9.015,87** |

| | | MVAG EH | MVAG FH | VC | QU | Ergebnisrechnung RA 2021 | Ergebnisrechnung VA 2021 | Ergebnisrechnung RA - VA | Finanzierungsrechnung RA 2021 | Finanzierungsrechnung VA 2021 | Finanzierungsrechnung RA - VA |
|---|---|---|---|---|---|---|---|---|---|---|---|
| **232030** | **Schülerbetreuung - Mittagstisch Mittelschule Perg Stadtzentrum** | | | | | | | | | | |
| **Mittelverwendung (Aufwendungen, Auszahlungen)** | | | | | | | | | | | |
| 1/232030/400000 | GWG -Geringw.Wirtsch.güter Anlagev. | 2221 | 3221 | | 23 | 0,00 | 200,00 | -200,00 | 0,00 | 200,00 | -200,00 |
| 1/232030/430000 | Lebensmittel - 10/20 % allg.Einkauf | 2221 | 3221 | | 23 | 30.114,21 | 22.500,00 | 7.614,21 | 30.332,77 | 22.500,00 | 7.832,77 |
| 1/232030/430011 | Lebensmittel 10 % Gebäck, Brot | 2221 | 3221 | | 23 | 433,80 | 700,00 | -266,20 | 524,07 | 700,00 | -175,93 |
| 1/232030/454000 | Reinigungsmittel | 2221 | 3221 | | 23 | 608,04 | 1.000,00 | -391,96 | 608,04 | 1.000,00 | -391,96 |
| 1/232030/456000 | Schreib-,Zeichen- u.so. Büromittel | 2221 | 3221 | | 23 | 1,23 | 0,00 | 1,23 | 1,23 | 0,00 | 1,23 |
| 1/232030/458000 | Mittel zur ärztlichen Betreuung und Gesundheitsvorsorge | 2221 | 3221 | | 23 | 0,00 | 100,00 | -100,00 | 0,00 | 100,00 | -100,00 |
| 1/232030/459000 | Sonst. Verbrauchsgüter | 2221 | 3221 | | 23 | 10,76 | 100,00 | -89,24 | 10,76 | 100,00 | -89,24 |
| 1/232030/5 | Personalkonten verdichtet | 22 | 32 | | | 63.673,42 | 71.600,00 | -7.926,58 | 62.690,78 | 71.500,00 | -8.809,22 |
| 1/232030/618000 | Instandh. v. sonst. Anlagen (PG 030, 042) | 2224 | 3224 | | 24 | 248,32 | 200,00 | 48,32 | 248,32 | 200,00 | 48,32 |
| 1/232030/680000 | Planmäßige Abschreibung | 2226 | | | | 0,00 | 200,00 | -200,00 | 0,00 | 0,00 | 0,00 |
| 1/232030/695000 | Wertberichtigungen zu Forderungen | 2226 | | | | 24,50 | 0,00 | 24,50 | 0,00 | 0,00 | 0,00 |
| 1/232030/700800 | Miet- und Pachtaufwand | 2223 | 3223 | | 24 | 563,95 | 800,00 | -236,05 | 563,95 | 800,00 | -236,05 |
| 1/232030/720899 | Verwaltungstangente Schülerausspeisung | 2225 | 3225 | | 24 | 6.095,24 | 7.800,00 | -1.704,76 | 6.095,24 | 7.800,00 | -1.704,76 |
| 1/232030/724000 | Reisegebühren | 2225 | 3225 | | 24 | 0,00 | 100,00 | -100,00 | 0,00 | 100,00 | -100,00 |
| 1/232030/728000 | Entg.f.sonst.Leist. | 2225 | 3225 | | 24 | 734,05 | 600,00 | 134,05 | 734,05 | 600,00 | 134,05 |
| **Summe Mittelverw.** | **232030 Schülerbetreuung - Mittagstisch Mittelschule Perg Sta** | | | | | **102.507,52** | **105.900,00** | **-3.392,48** | **101.809,21** | **105.600,00** | **-3.790,79** |
| **Saldo** | **232030 Schülerbetreuung - Mittagstisch Mittelschule Perg Sta** | | | | | **-33.521,85** | **-47.800,00** | **14.278,15** | **-34.693,34** | **-47.500,00** | **12.806,66** |
| **232040** | **Schülerbetreuung- Mittagstisch Mittelschule Perg Schulzentrum** | | | | | | | | | | |
| **Mittelaufbringung (Erträge, Einzahlungen)** | | | | | | | | | | | |
| **Summe Mittelaufbr.** | **232040 Schülerbetreuung- Mittagstisch Mittelschule Perg Sch** | | | | | **0,00** | **0,00** | **0,00** | **0,00** | **0,00** | **0,00** |
| **232040** | **Schülerbetreuung- Mittagstisch Mittelschule Perg Schulzentrum** | | | | | | | | | | |
| **Mittelverwendung (Aufwendungen, Auszahlungen)** | | | | | | | | | | | |
| 1/232040/700800 | Miet- und Pachtaufwand | 2223 | 3223 | | 24 | 173,55 | 200,00 | -26,45 | 173,55 | 200,00 | -26,45 |
| 1/232040/720899 | Verwaltungstangente Schülerausspeisung | 2225 | 3225 | | 24 | 1.875,79 | 1.400,00 | 475,79 | 1.875,79 | 1.400,00 | 475,79 |
| **Summe Mittelverw.** | **232040 Schülerbetreuung- Mittagstisch Mittelschule Perg Sch** | | | | | **2.049,34** | **1.600,00** | **449,34** | **2.049,34** | **1.600,00** | **449,34** |
| **Saldo** | **232040 Schülerbetreuung- Mittagstisch Mittelschule Perg Sch** | | | | | **-2.049,34** | **-1.600,00** | **-449,34** | **-2.049,34** | **-1.600,00** | **-449,34** |
| **232050** | **Schülerbetreuung - Mittagstisch PTS Perg** | | | | | | | | | | |
| **Mittelaufbringung (Erträge, Einzahlungen)** | | | | | | | | | | | |
| **Summe Mittelaufbr.** | **232050 Schülerbetreuung - Mittagstisch PTS Perg** | | | | | **0,00** | **0,00** | **0,00** | **0,00** | **0,00** | **0,00** |
| | **232 Schülerbetreuung** | | | | | **69.090,12** | **58.100,00** | **10.990,12** | **67.115,87** | **58.100,00** | **9.015,87** |
| | **23 Förderung des Unterrichts** | | | | | **69.090,12** | **58.100,00** | **10.990,12** | **67.115,87** | **58.100,00** | **9.015,87** |

| | | MVAG EH | MVAG FH | VC | QU | Ergebnisrechnung RA 2021 | Ergebnisrechnung VA 2021 | Ergebnisrechnung RA - VA | Finanzierungsrechnung RA 2021 | Finanzierungsrechnung VA 2021 | Finanzierungsrechnung RA - VA |
|---|---|---|---|---|---|---|---|---|---|---|---|
| **232050** | **Schülerbetreuung - Mittagstisch PTS Perg** | | | | | | | | | | |
| **Mittelverwendung (Aufwendungen, Auszahlungen)** | | | | | | | | | | | |
| 1/232050/454000 | Reinigungsmittel | 2221 | 3221 | | 23 | 262,09 | 300,00 | -37,91 | 262,09 | 300,00 | -37,91 |
| 1/232050/618000 | Instandh. v. sonst. Anlagen (PG 030, 042) | 2224 | 3224 | | 24 | 189,69 | 200,00 | -10,31 | 189,69 | 200,00 | -10,31 |
| 1/232050/700800 | Miet- und Pachtaufwand | 2223 | 3223 | | 24 | 89,91 | 100,00 | -10,09 | 89,91 | 100,00 | -10,09 |
| 1/232050/720899 | Verwaltungstangente Schülerausspeisung | 2225 | 3225 | | 24 | 971,77 | 1.000,00 | -28,23 | 971,77 | 1.000,00 | -28,23 |
| **Summe Mittelverw.** | **232050 Schülerbetreuung - Mittagstisch PTS Perg** | | | | | **1.513,46** | **1.600,00** | **-86,54** | **1.513,46** | **1.600,00** | **-86,54** |
| **Saldo** | **232050 Schülerbetreuung - Mittagstisch PTS Perg** | | | | | **-1.513,46** | **-1.600,00** | **86,54** | **-1.513,46** | **-1.600,00** | **86,54** |
| | **232 Schülerbetreuung** | | | | | **158.494,63** | **161.300,00** | **-2.805,37** | **157.510,53** | **161.000,00** | **-3.489,47** |
| | **23 Förderung des Unterrichts** | | | | | **158.494,63** | **161.300,00** | **-2.805,37** | **157.510,53** | **161.000,00** | **-3.489,47** |
| **Saldo** | **232 Schülerbetreuung** | | | | | **-89.404,51** | **-103.200,00** | **13.795,49** | **-90.394,66** | **-102.900,00** | **12.505,34** |
| | **23 Förderung des Unterrichts** | | | | | **-89.404,51** | **-103.200,00** | **13.795,49** | **-90.394,66** | **-102.900,00** | **12.505,34** |
| **24** | **Vorschulische Erziehung** | | | | | | | | | | |
| **240** | **Kindergärten** | | | | | | | | | | |
| **240000** | **Kindergärten** | | | | | | | | | | |
| **Mittelaufbringung (Erträge, Einzahlungen)** | | | | | | | | | | | |
| **Summe Mittelaufbr.** | **240000 Kindergärten** | | | | | **0,00** | **0,00** | **0,00** | **0,00** | **0,00** | **0,00** |
| **240000** | **Kindergärten** | | | | | | | | | | |
| **Mittelverwendung (Aufwendungen, Auszahlungen)** | | | | | | | | | | | |
| 1/240000/728025 | Entgelte f. sonst. Leistungen - Sommerkindergarten | 2225 | 3225 | | 24 | 0,00 | 4.100,00 | -4.100,00 | 4.062,00 | 4.100,00 | -38,00 |
| **Summe Mittelverw.** | **240000 Kindergärten** | | | | | **0,00** | **4.100,00** | **-4.100,00** | **4.062,00** | **4.100,00** | **-38,00** |
| **Saldo** | **240000 Kindergärten** | | | | | **0,00** | **-4.100,00** | **4.100,00** | **-4.062,00** | **-4.100,00** | **38,00** |
| **240010** | **Kindergarten Friedhofstraße** | | | | | | | | | | |
| **Mittelaufbringung (Erträge, Einzahlungen)** | | | | | | | | | | | |
| 2/240010/811000 | Miet- u. Pachtertrag - Dienstbarkeiten und Baurechte | 2115 | 3115 | | 14 | 3.333,33 | 3.400,00 | -66,67 | 3.333,33 | 3.400,00 | -66,67 |
| 2/240010/811100 | Einn. aus Betriebskosten - Kiga Friedhofstr. | 2115 | 3115 | | 14 | 3.132,14 | 3.200,00 | -67,86 | 3.132,14 | 3.200,00 | -67,86 |
| 2/240010/813000 | Erträge aus der Auflösung von Investitionszuschüssen (Kapitaltransfers) | 2127 | | | | 29.595,33 | 29.600,00 | -4,67 | 0,00 | 0,00 | 0,00 |
| 2/240010/816720 | Kindergartenerhaltungsbeiträge | 2114 | 3114 | | 13 | 345,00 | 300,00 | 45,00 | 345,00 | 300,00 | 45,00 |
| 2/240010/828000 | Rückersätze von Aufwendungen | 2116 | 3116 | | 18 | 106.297,00 | 0,00 | 106.297,00 | 85.059,00 | 85.100,00 | -41,00 |
| **Summe Mittelaufbr.** | **240010 Kindergarten Friedhofstraße** | | | | | **142.702,80** | **36.500,00** | **106.202,80** | **91.869,47** | **92.000,00** | **-130,53** |

| | | MVAG EH | MVAG FH | VC | QU | Ergebnisrechnung RA 2021 | Ergebnisrechnung VA 2021 | Ergebnisrechnung RA - VA | Finanzierungsrechnung RA 2021 | Finanzierungsrechnung VA 2021 | Finanzierungsrechnung RA - VA |
|---|---|---|---|---|---|---|---|---|---|---|---|
| **240010** | **Kindergarten Friedhofstraße** | | | | | | | | | | |
| **Mittelverwendung (Aufwendungen, Auszahlungen)** | | | | | | | | | | | |
| 1/240010/085000 | Zur Veräußerung verfügbare Finanzinstrumente – langfristig | | 3650 | 2 | 60 | 0,00 | 0,00 | 0,00 | 16.590,50 | 0,00 | 16.590,50 |
| 1/240010/400000 | GWG -Geringw.Wirtsch.güter Anlagev. | 2221 | 3221 | | 23 | 534,86 | 500,00 | 34,86 | 534,86 | 500,00 | 34,86 |
| 1/240010/413000 | Handelswaren Milch u. Kakao f. Kinder | 2221 | 3221 | | 23 | 1.653,98 | 1.800,00 | -146,02 | 1.653,98 | 1.800,00 | -146,02 |
| 1/240010/459000 | Sonst. Verbrauchsgüter | 2221 | 3221 | | 23 | 1.155,37 | 1.600,00 | -444,63 | 1.144,64 | 1.600,00 | -455,36 |
| 1/240010/600000 | Energiebezüge Strom | 2222 | 3222 | | 24 | 1.152,95 | 1.200,00 | -47,05 | 1.152,95 | 1.200,00 | -47,05 |
| 1/240010/600100 | Wärme | 2222 | 3222 | | 24 | 9.610,25 | 8.600,00 | 1.010,25 | 9.610,25 | 8.600,00 | 1.010,25 |
| 1/240010/613000 | Instandhaltung von sonstigen Grundstückseinrichtungen | 2224 | 3224 | | 24 | 976,00 | 1.000,00 | -24,00 | 976,00 | 1.000,00 | -24,00 |
| 1/240010/614000 | Instandh. v. Gebäuden (PG 010) | 2224 | 3224 | | 24 | 87,23 | 500,00 | -412,77 | 87,23 | 500,00 | -412,77 |
| 1/240010/618000 | Instandh. v. sonst. Anlagen (PG 030, 042) | 2224 | 3224 | | 24 | 9,02 | 100,00 | -90,98 | 9,02 | 100,00 | -90,98 |
| 1/240010/670000 | Versicherungen | 2222 | 3222 | | 24 | 1.460,86 | 1.300,00 | 160,86 | 1.273,41 | 1.300,00 | -26,59 |
| 1/240010/670001 | Versicherungen Abfertigungs-Rückdeck.Vers. | 2222 | 3222 | | 24 | 0,00 | 16.600,00 | -16.600,00 | 0,00 | 16.600,00 | -16.600,00 |
| 1/240010/680000 | Planmäßige Abschreibung | 2226 | | | | 32.394,06 | 32.600,00 | -205,94 | 0,00 | 0,00 | 0,00 |
| 1/240010/699000 | Verluste aus dem Abgang von Beteiligungen und aktiven Finanzinstrumenten | 2245 | | | | 15.412,19 | 0,00 | 15.412,19 | 0,00 | 0,00 | 0,00 |
| 1/240010/710000 | Öffentl. Abgaben (Ausg.), ohne Geb. gem.FAG | 2225 | 3225 | | 24 | 153,36 | 200,00 | -46,64 | 153,36 | 200,00 | -46,64 |
| 1/240010/711000 | Gebühren für die Benützung von Gemeindeeinrichtungen und Anlagen gemäß FAG (HBA) | 2225 | 3225 | | 24 | 2.771,74 | 2.100,00 | 671,74 | 2.771,74 | 2.100,00 | 671,74 |
| 1/240010/720199 | Vergütungen Bauhofleistungen | 2225 | 3225 | | 24 | 10.379,89 | 28.900,00 | -18.520,11 | 10.379,89 | 28.900,00 | -18.520,11 |
| 1/240010/720299 | Vergütungen Bauhof ohne Personalkosten | 2225 | 3225 | | 24 | 556,56 | 1.500,00 | -943,44 | 556,56 | 1.500,00 | -943,44 |
| 1/240010/720699 | Vergütungen Fuhrpark | 2225 | 3225 | | 24 | 628,27 | 1.600,00 | -971,73 | 628,27 | 1.600,00 | -971,73 |
| 1/240010/720720 | Kindergartenerhaltungsbeiträge | 2225 | 3225 | | 24 | 3.922,00 | 9.000,00 | -5.078,00 | 5.762,00 | 9.000,00 | -3.238,00 |
| 1/240010/728000 | Entg.f.sonst.Leist. | 2225 | 3225 | | 24 | 2.955,92 | 2.300,00 | 655,92 | 3.600,92 | 2.300,00 | 1.300,92 |
| 1/240010/757000 | Lfde TZ an priv.Org. o. Erwerbszw. Abgangsdeckung | 2234 | 3234 | | 27 | 275.200,99 | 282.800,00 | -7.599,01 | 275.200,99 | 282.800,00 | -7.599,01 |
| **Summe Mittelverw.** | **240010 Kindergarten Friedhofstraße** | | | | | **361.015,50** | **394.200,00** | **-33.184,50** | **332.086,57** | **361.600,00** | **-29.513,43** |
| **Saldo** | **240010 Kindergarten Friedhofstraße** | | | | | **-218.312,70** | **-357.700,00** | **139.387,30** | **-240.217,10** | **-269.600,00** | **29.382,90** |

| | | MVAG EH | MVAG FH | VC | QU | Ergebnisrechnung RA 2021 | Ergebnisrechnung VA 2021 | Ergebnisrechnung RA - VA | Finanzierungsrechnung RA 2021 | Finanzierungsrechnung VA 2021 | Finanzierungsrechnung RA - VA |
|---|---|---|---|---|---|---|---|---|---|---|---|
| **240020** | **Kindergarten Haydnstraße** | | | | | | | | | | |
| **Mittelaufbringung (Erträge, Einzahlungen)** | | | | | | | | | | | |
| 2/240020/811000 | Miet- u. Pachtertrag - Gebäude Kiga | 2115 | 3115 | | 14 | 6.666,67 | 6.700,00 | -33,33 | 6.666,67 | 6.700,00 | -33,33 |
| 2/240020/811100 | Einn. aus Betriebskosten - Kiga Haydnstr. | 2115 | 3115 | | 14 | 6.111,08 | 6.200,00 | -88,92 | 6.111,08 | 6.200,00 | -88,92 |
| 2/240020/813000 | Erträge aus der Auflösung von Investitionszuschüssen (Kapitaltransfers) | 2127 | | | | 19.981,32 | 19.500,00 | 481,32 | 0,00 | 0,00 | 0,00 |
| 2/240020/816720 | Kindergartenerhaltungsbeiträge | 2114 | 3114 | | 13 | 922,00 | 800,00 | 122,00 | 922,00 | 800,00 | 122,00 |
| 2/240020/828000 | Rückersätze von Aufwendungen | 2116 | 3116 | | 18 | 139.719,00 | 0,00 | 139.719,00 | 125.733,00 | 125.700,00 | 33,00 |
| 2/240020/829000 | Sonstige Erträge | 2116 | 3116 | | 18 | 1.170,00 | 1.200,00 | -30,00 | 1.170,00 | 1.200,00 | -30,00 |
| 2/240020/829001 | Sonstige Erträge - EpidemieG Vergütung f. Quarantäne | 2116 | 3116 | | 18 | 1.023,08 | 1.000,00 | 23,08 | 1.023,08 | 1.000,00 | 23,08 |
| **Summe Mittelaufbr.** | **240020 Kindergarten Haydnstraße** | | | | | **175.593,15** | **35.400,00** | **140.193,15** | **141.625,83** | **141.600,00** | **25,83** |

| | | MVAG EH | MVAG FH | VC | QU | Ergebnisrechnung RA 2021 | Ergebnisrechnung VA 2021 | Ergebnisrechnung RA - VA | Finanzierungsrechnung RA 2021 | Finanzierungsrechnung VA 2021 | Finanzierungsrechnung RA - VA |
|---|---|---|---|---|---|---|---|---|---|---|---|
| **240020** | **Kindergarten Haydnstraße** | | | | | | | | | | |
| **Mittelverwendung (Aufwendungen, Auszahlungen)** | | | | | | | | | | | |
| 1/240020/042000 | Betriebsausstattung | | 3415 | 2 | 41 | 0,00 | 0,00 | 0,00 | 0,00 | 2.000,00 | -2.000,00 |
| 1/240020/085000 | Zur Veräußerung verfügbare Finanzinstrumente – langfristig | | 3650 | 2 | 60 | 0,00 | 0,00 | 0,00 | 4.590,44 | 0,00 | 4.590,44 |
| 1/240020/400000 | GWG -Geringw.Wirtsch.güter Anlagev. | 2221 | 3221 | | 23 | 1.442,16 | 2.000,00 | -557,84 | 1.442,16 | 2.000,00 | -557,84 |
| 1/240020/413000 | Handelswaren Milch u. Kakao f. Kinder | 2221 | 3221 | | 23 | 1.348,67 | 1.500,00 | -151,33 | 1.420,41 | 1.500,00 | -79,59 |
| 1/240020/454000 | Reinigungsmittel | 2221 | 3221 | | 23 | 0,00 | 300,00 | -300,00 | 0,00 | 300,00 | -300,00 |
| 1/240020/455000 | Chemische und sonstige artverwandte Mittel | 2221 | 3221 | | 23 | 59,99 | 100,00 | -40,01 | 59,99 | 100,00 | -40,01 |
| 1/240020/459000 | Sonst. Verbrauchsgüter | 2221 | 3221 | | 23 | 1.439,97 | 1.600,00 | -160,03 | 1.439,97 | 1.600,00 | -160,03 |
| 1/240020/600000 | Energiebezüge Strom | 2222 | 3222 | | 24 | 3.910,19 | 3.200,00 | 710,19 | 3.910,19 | 3.200,00 | 710,19 |
| 1/240020/600100 | Wärme | 2222 | 3222 | | 24 | 12.807,42 | 12.900,00 | -92,58 | 12.807,42 | 12.900,00 | -92,58 |
| 1/240020/613000 | Instandhaltung von sonstigen Grundstückseinrichtungen | 2224 | 3224 | | 24 | 1.401,05 | 1.400,00 | 1,05 | 1.401,05 | 1.400,00 | 1,05 |
| 1/240020/614000 | Instandh. v. Gebäuden (PG 010) | 2224 | 3224 | | 24 | 611,01 | 700,00 | -88,99 | 658,63 | 700,00 | -41,37 |
| 1/240020/618000 | Instandh. v. sonst. Anlagen (PG 030, 042) | 2224 | 3224 | | 24 | 1.766,20 | 2.000,00 | -233,80 | 1.766,20 | 2.000,00 | -233,80 |
| 1/240020/670000 | Versicherungen | 2222 | 3222 | | 24 | 3.053,93 | 2.100,00 | 953,93 | 2.084,26 | 2.100,00 | -15,74 |
| 1/240020/670001 | Versicherungen Abfertigungs-Rückdeck.Vers. | 2222 | 3222 | | 24 | 0,00 | 4.600,00 | -4.600,00 | 0,00 | 4.600,00 | -4.600,00 |
| 1/240020/680000 | Planmäßige Abschreibung | 2226 | | | | 47.017,58 | 50.400,00 | -3.382,42 | 0,00 | 0,00 | 0,00 |
| 1/240020/699000 | Verluste aus dem Abgang von Beteiligungen und aktiven Finanzinstrumenten | 2245 | | | | 92.860,24 | 0,00 | 92.860,24 | 0,00 | 0,00 | 0,00 |
| 1/240020/711000 | Gebühren für die Benützung von Gemeindeeinrichtungen und Anlagen gemäß FAG (HBA) | 2225 | 3225 | | 24 | 6.484,97 | 5.400,00 | 1.084,97 | 6.484,97 | 5.400,00 | 1.084,97 |
| 1/240020/720199 | Vergütungen Bauhofleistungen | 2225 | 3225 | | 24 | 11.894,20 | 14.400,00 | -2.505,80 | 11.894,20 | 14.400,00 | -2.505,80 |
| 1/240020/720299 | Vergütungen Bauhof ohne Personalkosten | 2225 | 3225 | | 24 | 637,76 | 700,00 | -62,24 | 637,76 | 700,00 | -62,24 |
| 1/240020/720699 | Vergütungen Fuhrpark | 2225 | 3225 | | 24 | 719,93 | 800,00 | -80,07 | 719,93 | 800,00 | -80,07 |
| 1/240020/720720 | Kindergartenerhaltungsbeiträge | 2225 | 3225 | | 24 | 3.091,80 | 3.500,00 | -408,20 | 3.551,80 | 3.500,00 | 51,80 |
| 1/240020/728000 | Entg.f.sonst.Leist. | 2225 | 3225 | | 24 | 2.606,89 | 2.500,00 | 106,89 | 2.650,31 | 2.500,00 | 150,31 |
| 1/240020/757000 | Lfde TZ an priv.Org. o. Erwerbszw. | 2234 | 3234 | | 27 | 440.719,00 | 440.700,00 | 19,00 | 440.719,00 | 440.700,00 | 19,00 |
| **Summe Mittelverw.** | **240020 Kindergarten Haydnstraße** | | | | | **633.872,96** | **550.800,00** | **83.072,96** | **498.238,69** | **502.400,00** | **-4.161,31** |
| **Saldo** | **240020 Kindergarten Haydnstraße** | | | | | **-458.279,81** | **-515.400,00** | **57.120,19** | **-356.612,86** | **-360.800,00** | **4.187,14** |

| | | MVAG EH | MVAG FH | VC | QU | Ergebnisrechnung RA 2021 | Ergebnisrechnung VA 2021 | Ergebnisrechnung RA - VA | Finanzierungsrechnung RA 2021 | Finanzierungsrechnung VA 2021 | Finanzierungsrechnung RA - VA |
|---|---|---|---|---|---|---|---|---|---|---|---|
| **240021** | **Kindergarten Haydnstraße (Vitalwelt Machlandstr.)** | | | | | | | | | | |
| **Mittelaufbringung (Erträge, Einzahlungen)** | | | | | | | | | | | |
| 6/240021/829902 | Sonstige Erträge | 2116 | 3116 | 1 | 18 | 124.973,99 | 115.100,00 | 9.873,99 | 124.973,99 | 115.100,00 | 9.873,99 |
| **Summe Mittelaufbr.** | **240021 Kindergarten Haydnstraße (Vitalwelt Machlandstr.)** | | | | | **124.973,99** | **115.100,00** | **9.873,99** | **124.973,99** | **115.100,00** | **9.873,99** |
| **240021** | **Kindergarten Haydnstraße (Vitalwelt Machlandstr.)** | | | | | | | | | | |
| **Mittelverwendung (Aufwendungen, Auszahlungen)** | | | | | | | | | | | |
| 5/240021/060001 | Im Bau befindliche Grundstückseinrichtungen | | 3412 | 1 | 40 | 0,00 | 0,00 | 0,00 | 20.436,89 | 20.100,00 | 336,89 |
| 5/240021/061000 | Im Bau befindliche Gebäude und Bauten | | 3413 | 1 | 40 | 0,00 | 0,00 | 0,00 | 104.537,10 | 95.000,00 | 9.537,10 |
| 1/240021/400000 | Geringwertige Wirtschaftsgüter (GWG) | 2221 | 3221 | | 23 | 2,57 | 0,00 | 2,57 | 0,00 | 0,00 | 0,00 |
| 1/240021/600000 | Energiebezüge | 2222 | 3222 | | 24 | 47,04 | 200,00 | -152,96 | 47,04 | 200,00 | -152,96 |
| 1/240021/614000 | Instandhaltung von Gebäuden und Bauten | 2224 | 3224 | | 24 | 326,24 | 0,00 | 326,24 | 326,24 | 0,00 | 326,24 |
| 1/240021/670000 | Versicherungen | 2222 | 3222 | | 24 | 640,25 | 0,00 | 640,25 | 0,00 | 0,00 | 0,00 |
| 1/240021/680000 | Planmäßige Abschreibung | 2226 | | | | 3.997,65 | 0,00 | 3.997,65 | 0,00 | 0,00 | 0,00 |
| 1/240021/720199 | Vergütungen Bauhofleistungen | 2225 | 3225 | | 24 | 17.057,27 | 7.400,00 | 9.657,27 | 17.057,27 | 7.400,00 | 9.657,27 |
| 1/240021/720299 | Vergütungen Bauhof ohne Personalkosten | 2225 | 3225 | | 24 | 914,60 | 400,00 | 514,60 | 914,60 | 400,00 | 514,60 |
| 1/240021/720699 | Kostenbeiträge (Kostenersätze) für Leistungen | 2225 | 3225 | | 24 | 1.032,44 | 400,00 | 632,44 | 1.032,44 | 400,00 | 632,44 |
| **Summe Mittelverw.** | **240021 Kindergarten Haydnstraße (Vitalwelt Machlandstr.)** | | | | | **24.018,06** | **8.400,00** | **15.618,06** | **144.351,58** | **123.500,00** | **20.851,58** |
| **Saldo** | **240021 Kindergarten Haydnstraße (Vitalwelt Machlandstr.)** | | | | | **100.955,93** | **106.700,00** | **-5.744,07** | **-19.377,59** | **-8.400,00** | **-10.977,59** |
| **240030** | **Kindergarten Pergkirchen** | | | | | | | | | | |
| **Mittelaufbringung (Erträge, Einzahlungen)** | | | | | | | | | | | |
| 2/240030/810011 | Erträge aus Leistungen | 2114 | 3114 | | 13 | 75,00 | 100,00 | -25,00 | 75,00 | 100,00 | -25,00 |
| 2/240030/811000 | Miet- u. Pachtertrag - Dienstbarkeiten und Baurechte | 2115 | 3115 | | 14 | 2.500,00 | 2.500,00 | 0,00 | 2.500,00 | 2.500,00 | 0,00 |
| 2/240030/811100 | Einn. aus Betriebskosten - Kiga Pergkirchen | 2115 | 3115 | | 14 | 2.461,95 | 2.500,00 | -38,05 | 2.461,95 | 2.500,00 | -38,05 |
| 2/240030/813000 | Erträge aus der Auflösung von Investitionszuschüssen (Kapitaltransfers) | 2127 | | | | 14.690,06 | 14.700,00 | -9,94 | 0,00 | 0,00 | 0,00 |
| 2/240030/828000 | Rückersätze von Aufwendungen | 2116 | 3116 | | 18 | 71.475,00 | 0,00 | 71.475,00 | 51.411,00 | 51.400,00 | 11,00 |
| **Summe Mittelaufbr.** | **240030 Kindergarten Pergkirchen** | | | | | **91.202,01** | **19.800,00** | **71.402,01** | **56.447,95** | **56.500,00** | **-52,05** |

| | | MVAG EH | MVAG FH | VC | QU | Ergebnisrechnung RA 2021 | Ergebnisrechnung VA 2021 | Ergebnisrechnung RA - VA | Finanzierungsrechnung RA 2021 | Finanzierungsrechnung VA 2021 | Finanzierungsrechnung RA - VA |
|---|---|---|---|---|---|---|---|---|---|---|---|
| **240030** | **Kindergarten Pergkirchen** | | | | | | | | | | |
| **Mittelverwendung (Aufwendungen, Auszahlungen)** | | | | | | | | | | | |
| 1/240030/042000 | Betriebsausstattung | | 3415 | 2 | 41 | 0,00 | 0,00 | 0,00 | 0,00 | 3.000,00 | -3.000,00 |
| 1/240030/085000 | Zur Veräußerung verfügbare Finanzinstrumente – langfristig | | 3650 | 2 | 60 | 0,00 | 0,00 | 0,00 | 1.300,45 | 0,00 | 1.300,45 |
| 1/240030/400000 | GWG -Geringw.Wirtsch.güter Anlagev. | 2221 | 3221 | | 23 | 141,55 | 500,00 | -358,45 | 141,55 | 500,00 | -358,45 |
| 1/240030/413000 | Handelswaren Milch u. Kakao f. Kinder | 2221 | 3221 | | 23 | 950,80 | 1.000,00 | -49,20 | 858,25 | 1.000,00 | -141,75 |
| 1/240030/459000 | Sonst. Verbrauchsgüter | 2221 | 3221 | | 23 | 176,15 | 200,00 | -23,85 | 176,15 | 200,00 | -23,85 |
| 1/240030/600000 | Energiebezüge Strom | 2222 | 3222 | | 24 | 887,72 | 700,00 | 187,72 | 887,72 | 700,00 | 187,72 |
| 1/240030/600100 | Gas | 2222 | 3222 | | 24 | 2.880,00 | 2.900,00 | -20,00 | 2.966,91 | 2.900,00 | 66,91 |
| 1/240030/613000 | Instandhaltung von sonstigen Grundstückseinrichtungen | 2224 | 3224 | | 24 | 5.578,33 | 6.100,00 | -521,67 | 5.578,33 | 6.100,00 | -521,67 |
| 1/240030/614000 | Instandh. v. Gebäuden (PG 010) | 2224 | 3224 | | 24 | 590,70 | 1.000,00 | -409,30 | 736,14 | 1.000,00 | -263,86 |
| 1/240030/618000 | Instandh. v. sonst. Anlagen (PG 030, 042) | 2224 | 3224 | | 24 | 422,50 | 500,00 | -77,50 | 422,50 | 500,00 | -77,50 |
| 1/240030/670000 | Versicherungen | 2222 | 3222 | | 24 | 746,83 | 900,00 | -153,17 | 588,59 | 900,00 | -311,41 |
| 1/240030/670001 | Versicherungen Abfertigungs-Rückdeck.Vers. | 2222 | 3222 | | 24 | 0,00 | 1.300,00 | -1.300,00 | 0,00 | 1.300,00 | -1.300,00 |
| 1/240030/680000 | Planmäßige Abschreibung | 2226 | | | | 42.562,24 | 42.800,00 | -237,76 | 0,00 | 0,00 | 0,00 |
| 1/240030/711000 | Gebühren für die Benützung von Gemeindeeinrichtungen und Anlagen gemäß FAG (HBA) | 2225 | 3225 | | 24 | 2.247,78 | 2.000,00 | 247,78 | 2.247,78 | 2.000,00 | 247,78 |
| 1/240030/720199 | Vergütungen Bauhofleistungen | 2225 | 3225 | | 24 | 11.568,01 | 9.600,00 | 1.968,01 | 11.568,01 | 9.600,00 | 1.968,01 |
| 1/240030/720299 | Vergütungen Bauhof ohne Personalkosten | 2225 | 3225 | | 24 | 620,27 | 500,00 | 120,27 | 620,27 | 500,00 | 120,27 |
| 1/240030/720699 | Vergütungen Fuhrpark | 2225 | 3225 | | 24 | 700,19 | 500,00 | 200,19 | 700,19 | 500,00 | 200,19 |
| 1/240030/728000 | Entg.f.sonst.Leist. | 2225 | 3225 | | 24 | 3.087,70 | 3.100,00 | -12,30 | 3.052,78 | 3.100,00 | -47,22 |
| 1/240030/728024 | Entgelte f. sonst. Leistungen - flexible Betreuung | 2225 | 3225 | | 24 | 0,00 | 11.600,00 | -11.600,00 | 11.595,00 | 11.600,00 | -5,00 |
| 1/240030/757000 | Lfde TZ an priv.Org. o. Erwerbszw. Abgangsdeckung | 2234 | 3234 | | 27 | 197.153,81 | 200.900,00 | -3.746,19 | 197.153,81 | 200.900,00 | -3.746,19 |
| **Summe Mittelverw.** | **240030 Kindergarten Pergkirchen** | | | | | **270.314,58** | **286.100,00** | **-15.785,42** | **240.594,43** | **246.300,00** | **-5.705,57** |
| **Saldo** | **240030 Kindergarten Pergkirchen** | | | | | **-179.112,57** | **-266.300,00** | **87.187,43** | **-184.146,48** | **-189.800,00** | **5.653,52** |
| **240040** | **Kindergarten Integrativ** | | | | | | | | | | |
| **Mittelaufbringung (Erträge, Einzahlungen)** | | | | | | | | | | | |
| 2/240040/813000 | Erträge aus der Auflösung von Investitionszuschüssen (Kapitaltransfers) | 2127 | | | | 1.956,79 | 2.000,00 | -43,21 | 0,00 | 0,00 | 0,00 |
| 2/240040/816720 | Kindergartenerhaltungsbeiträge | 2114 | 3114 | | 13 | 2.135,50 | 2.000,00 | 135,50 | 2.135,50 | 2.000,00 | 135,50 |
| **Summe Mittelaufbr.** | **240040 Kindergarten Integrativ** | | | | | **4.092,29** | **4.000,00** | **92,29** | **2.135,50** | **2.000,00** | **135,50** |

| | | MVAG EH | MVAG FH | VC | QU | Ergebnisrechnung RA 2021 | Ergebnisrechnung VA 2021 | Ergebnisrechnung RA - VA | Finanzierungsrechnung RA 2021 | Finanzierungsrechnung VA 2021 | Finanzierungsrechnung RA - VA |
|---|---|---|---|---|---|---|---|---|---|---|---|
| **240040** | **Kindergarten Integrativ** | | | | | | | | | | |
| **Mittelverwendung (Aufwendungen, Auszahlungen)** | | | | | | | | | | | |
| 1/240040/400000 | GWG -Geringw.Wirtsch.güter Anlagev. | 2221 | 3221 | 23 | | 375,92 | 700,00 | -324,08 | 375,92 | 700,00 | -324,08 |
| 1/240040/420000 | Roh-, Hilfs- und Baustoffe | 2221 | 3221 | 23 | | 7,98 | 0,00 | 7,98 | 7,98 | 0,00 | 7,98 |
| 1/240040/454000 | Reinigungsmittel | 2221 | 3221 | 23 | | 89,70 | 100,00 | -10,30 | 89,70 | 100,00 | -10,30 |
| 1/240040/613000 | Instandhaltung von sonstigen Grundstückseinrichtungen | 2224 | 3224 | 24 | | 256,96 | 300,00 | -43,04 | 256,96 | 300,00 | -43,04 |
| 1/240040/614000 | Instandh. v. Gebäuden (PG 010) | 2224 | 3224 | 24 | | 88,06 | 100,00 | -11,94 | 88,06 | 100,00 | -11,94 |
| 1/240040/618000 | Instandh. v. sonst. Anlagen (PG 030, 042) | 2224 | 3224 | 24 | | 18,47 | 100,00 | -81,53 | 18,47 | 100,00 | -81,53 |
| 1/240040/670000 | Versicherungen | 2222 | 3222 | 24 | | 266,14 | 300,00 | -33,86 | 230,31 | 300,00 | -69,69 |
| 1/240040/680000 | Planmäßige Abschreibung | 2226 | | | | 4.548,48 | 4.500,00 | 48,48 | 0,00 | 0,00 | 0,00 |
| 1/240040/700000 | Miet- und Pachtaufwand - Miete - Immobilien Gebäude (Küllinger) | 2223 | 3223 | 24 | | 11.379,96 | 11.500,00 | -120,04 | 11.379,96 | 11.500,00 | -120,04 |
| 1/240040/700100 | Pachtzinse - Immobilien Garten+Parkplätze (Schimpl) | 2223 | 3223 | 24 | | 536,53 | 600,00 | -63,47 | 536,53 | 600,00 | -63,47 |
| 1/240040/700800 | Betriebskosten Gebäude Kiga (Küllinger) | 2223 | 3223 | 24 | | 3.017,45 | 1.700,00 | 1.317,45 | 3.017,45 | 1.700,00 | 1.317,45 |
| 1/240040/710000 | Öffentliche Abgaben, ohne Gebühren gemäß FAG | 2225 | 3225 | 24 | | 467,58 | 500,00 | -32,42 | 467,58 | 500,00 | -32,42 |
| 1/240040/720199 | Vergütungen Bauhofleistungen | 2225 | 3225 | 24 | | 5.077,32 | 1.400,00 | 3.677,32 | 5.077,32 | 1.400,00 | 3.677,32 |
| 1/240040/720299 | Vergütungen Bauhof ohne Personalkosten | 2225 | 3225 | 24 | | 272,24 | 100,00 | 172,24 | 272,24 | 100,00 | 172,24 |
| 1/240040/720699 | Vergütungen Fuhrpark | 2225 | 3225 | 24 | | 307,32 | 100,00 | 207,32 | 307,32 | 100,00 | 207,32 |
| 1/240040/728000 | Entg.f.sonst.Leist. | 2225 | 3225 | 24 | | 97,30 | 100,00 | -2,70 | 97,30 | 100,00 | -2,70 |
| 1/240040/757000 | Lfde TZ an priv.Org. o. Erwerbszw. Abgangsdeckung | 2234 | 3234 | 27 | | 86.400,00 | 86.400,00 | 0,00 | 86.400,00 | 86.400,00 | 0,00 |
| **Summe Mittelverw.** | **240040 Kindergarten Integrativ** | | | | | **113.207,41** | **108.500,00** | **4.707,41** | **108.623,10** | **104.000,00** | **4.623,10** |
| **Saldo** | **240040 Kindergarten Integrativ** | | | | | **-109.115,12** | **-104.500,00** | **-4.615,12** | **-106.487,60** | **-102.000,00** | **-4.487,60** |
| **240050** | **Kindergarten Machlandstraße** | | | | | | | | | | |
| **Mittelaufbringung (Erträge, Einzahlungen)** | | | | | | | | | | | |
| 2/240050/813000 | Erträge aus der Auflösung von Investitionszuschüssen (Kapitaltransfers) | 2127 | | | | 0,00 | 11.800,00 | -11.800,00 | 0,00 | 0,00 | 0,00 |
| **Summe Mittelaufbr.** | **240050 Kindergarten Machlandstraße** | | | | | **0,00** | **11.800,00** | **-11.800,00** | **0,00** | **0,00** | **0,00** |

| | | MVAG EH | MVAG FH | VC | QU | Ergebnisrechnung RA 2021 | Ergebnisrechnung VA 2021 | Ergebnisrechnung RA - VA | Finanzierungsrechnung RA 2021 | Finanzierungsrechnung VA 2021 | Finanzierungsrechnung RA - VA |
|---|---|---|---|---|---|---|---|---|---|---|---|
| **240050** | **Kindergarten Machlandstraße** | | | | | | | | | | |
| **Mittelverwendung (Aufwendungen, Auszahlungen)** | | | | | | | | | | | |
| 1/240050/640000 | Beratungskosten | 2222 | 3222 | | 24 | 1.673,10 | 2.100,00 | -426,90 | 1.673,10 | 2.100,00 | -426,90 |
| 1/240050/650001 | Zinsen f. Finanzschulden - Inland | 2241 | 3241 | | 25 | 0,00 | 6.200,00 | -6.200,00 | 0,00 | 6.200,00 | -6.200,00 |
| 1/240050/650003 | Zinsen für Finanzschulden in Euro | 2241 | 3241 | | 25 | 0,00 | 3.000,00 | -3.000,00 | 0,00 | 3.000,00 | -3.000,00 |
| 1/240050/680000 | Planmäßige Abschreibung | 2226 | | | | 0,00 | 71.200,00 | -71.200,00 | 0,00 | 0,00 | 0,00 |
| 1/240050/720199 | Vergütungen Bauhofleistungen | 2225 | 3225 | | 24 | 0,00 | 500,00 | -500,00 | 0,00 | 500,00 | -500,00 |
| **Summe Mittelverw.** | **240050 Kindergarten Machlandstraße** | | | | | **1.673,10** | **83.000,00** | **-81.326,90** | **1.673,10** | **11.800,00** | **-10.126,90** |
| **Saldo** | **240050 Kindergarten Machlandstraße** | | | | | **-1.673,10** | **-71.200,00** | **69.526,90** | **-1.673,10** | **-11.800,00** | **10.126,90** |
| **240090** | **Kindergarten Ausspeisung** | | | | | | | | | | |
| **Mittelaufbringung (Erträge, Einzahlungen)** | | | | | | | | | | | |
| 2/240090/816000 | Kostenbeitr.(-ersätze) f. sonst .Leist. - LM Einkauf - Hilfswerk Oö | 2114 | 3114 | | 13 | 73.843,14 | 65.000,00 | 8.843,14 | 73.843,14 | 65.000,00 | 8.843,14 |
| **Summe Mittelaufbr.** | **240090 Kindergarten Ausspeisung** | | | | | **73.843,14** | **65.000,00** | **8.843,14** | **73.843,14** | **65.000,00** | **8.843,14** |
| **240090** | **Kindergarten Ausspeisung** | | | | | | | | | | |
| **Mittelverwendung (Aufwendungen, Auszahlungen)** | | | | | | | | | | | |
| 1/240090/085000 | Zur Veräußerung verfügbare Finanzinstrumente – langfristig | | 3650 | 2 | 60 | 0,00 | 0,00 | 0,00 | 209,93 | 0,00 | 209,93 |
| 1/240090/400000 | GWG -Geringw.Wirtsch.güter Anlagev. | 2221 | 3221 | | 23 | 0,00 | 800,00 | -800,00 | 718,50 | 800,00 | -81,50 |
| 1/240090/430000 | Lebensmittel - 10/20 % allg.Einkauf | 2221 | 3221 | | 23 | 24.252,31 | 23.000,00 | 1.252,31 | 24.471,10 | 23.000,00 | 1.471,10 |
| 1/240090/430011 | Lebensmittel 10 % Gebäck, Brot | 2221 | 3221 | | 23 | 370,61 | 500,00 | -129,39 | 428,72 | 500,00 | -71,28 |
| 1/240090/454000 | Reinigungsmittel | 2221 | 3221 | | 23 | 274,66 | 500,00 | -225,34 | 274,66 | 500,00 | -225,34 |
| 1/240090/5 | Personalkonten verdichtet | 22 | 32 | | | 44.095,55 | 42.300,00 | 1.795,55 | 43.311,73 | 42.100,00 | 1.211,73 |
| 1/240090/618000 | Instandh. v. sonst. Anlagen (PG 030, 042) | 2224 | 3224 | | 24 | 266,96 | 300,00 | -33,04 | 266,96 | 300,00 | -33,04 |
| 1/240090/670001 | Versicherungen Abfertigungs-Rückdeck.Vers. | 2222 | 3222 | | 24 | 0,00 | 200,00 | -200,00 | 0,00 | 200,00 | -200,00 |
| 1/240090/680000 | Planmäßige Abschreibung | 2226 | | | | 3.159,28 | 3.300,00 | -140,72 | 0,00 | 0,00 | 0,00 |
| 1/240090/724000 | Reisegebühren | 2225 | 3225 | | 24 | 29,17 | 0,00 | 29,17 | 29,17 | 0,00 | 29,17 |
| 1/240090/728000 | Entg.f.sonst.Leist. | 2225 | 3225 | | 24 | 470,47 | 300,00 | 170,47 | 470,47 | 300,00 | 170,47 |
| **Summe Mittelverw.** | **240090 Kindergarten Ausspeisung** | | | | | **72.919,01** | **71.200,00** | **1.719,01** | **70.181,24** | **67.700,00** | **2.481,24** |
| **Saldo** | **240090 Kindergarten Ausspeisung** | | | | | **924,13** | **-6.200,00** | **7.124,13** | **3.661,90** | **-2.700,00** | **6.361,90** |

| | | MVAG EH | MVAG FH | VC | QU | Ergebnisrechnung RA 2021 | Ergebnisrechnung VA 2021 | Ergebnisrechnung RA - VA | Finanzierungsrechnung RA 2021 | Finanzierungsrechnung VA 2021 | Finanzierungsrechnung RA - VA |
|---|---|---|---|---|---|---|---|---|---|---|---|
| **240510** | **Kindergarten Machlandstraße** | | | | | | | | | | |
| **Mittelaufbringung (Erträge, Einzahlungen)** | | | | | | | | | | | |
| 6/240510/301000 | Kapitaltransferzahlungen von Ländern und Landesfonds | | 3331 | 1 | 33 | 0,00 | 0,00 | 0,00 | 612.300,00 | 612.300,00 | 0,00 |
| 6/240510/301100 | KTZ vom Land ( BZ ) | | 3331 | 1 | 33 | 0,00 | 0,00 | 0,00 | 0,00 | 148.100,00 | -148.100,00 |
| 6/240510/346000 | Investitionsdarlehen von Kreditinstituten | | 3514 | 1 | 55 | 0,00 | 0,00 | 0,00 | 1.951.400,00 | 1.951.400,00 | 0,00 |
| 6/240510/346003 | Investitionsdarlehen von Finanzunternehmen | | 3514 | 1 | 55 | 0,00 | 0,00 | 0,00 | 0,00 | 369.800,00 | -369.800,00 |
| 6/240510/895000 | Entnahmen von allgemeinen Haushaltsrücklagen | 2301 | | 1 | | 0,00 | 270.800,00 | -270.800,00 | 0,00 | 0,00 | 0,00 |
| **Summe Mittelaufbr.** | **240510 Kindergarten Machlandstraße** | | | | | **0,00** | **270.800,00** | **-270.800,00** | **2.563.700,00** | **3.081.600,00** | **-517.900,00** |
| **240510** | **Kindergarten Machlandstraße** | | | | | | | | | | |
| **Mittelverwendung (Aufwendungen, Auszahlungen)** | | | | | | | | | | | |
| 5/240510/060000 | Im Bau befindliche Grundstückseinrichtungen | | 3412 | 1 | 40 | 0,00 | 0,00 | 0,00 | 6.890,86 | 107.900,00 | -101.009,14 |
| 5/240510/061000 | Im Bau befindliche Gebäude und Bauten | | 3413 | 1 | 40 | 0,00 | 0,00 | 0,00 | 1.237.940,85 | 3.244.500,00 | -2.006.559,15 |
| 1/240510/720199 | Vergütungen Bauhofleistungen | 2225 | 3225 | | 24 | 2.680,94 | 0,00 | 2.680,94 | 2.680,94 | 0,00 | 2.680,94 |
| 1/240510/720299 | Kostenbeiträge (Kostenersätze) für Leistungen | 2225 | 3225 | | 24 | 143,75 | 0,00 | 143,75 | 143,75 | 0,00 | 143,75 |
| 1/240510/720699 | Kostenbeiträge (Kostenersätze) für Leistungen | 2225 | 3225 | | 24 | 162,27 | 0,00 | 162,27 | 162,27 | 0,00 | 162,27 |
| 1/240510/728000 | Entgelte für sonstige Leistungen | 2225 | 3225 | | 24 | 2.100,00 | 2.100,00 | 0,00 | 2.100,00 | 2.100,00 | 0,00 |
| **Summe Mittelverw.** | **240510 Kindergarten Machlandstraße** | | | | | **5.086,96** | **2.100,00** | **2.986,96** | **1.249.918,67** | **3.354.500,00** | **-2.104.581,33** |
| **Saldo** | **240510 Kindergarten Machlandstraße** | | | | | **-5.086,96** | **268.700,00** | **-273.786,96** | **1.313.781,33** | **-272.900,00** | **1.586.681,33** |
| **240700** | **Kindergärten - Transport** | | | | | | | | | | |
| **Mittelaufbringung (Erträge, Einzahlungen)** | | | | | | | | | | | |
| 2/240700/810101 | Leistungserlöse (Beitrag f. Busbegleitung) | 2114 | 3114 | | 13 | 9.407,90 | 8.000,00 | 1.407,90 | 9.407,90 | 8.000,00 | 1.407,90 |
| 2/240700/861300 | Transfers von Ländern, Landesfonds und Landeskammern - Kindergartentransport | 2121 | 3121 | | 15 | 21.600,30 | 21.600,00 | 0,30 | 21.600,30 | 21.600,00 | 0,30 |
| **Summe Mittelaufbr.** | **240700 Kindergärten - Transport** | | | | | **31.008,20** | **29.600,00** | **1.408,20** | **31.008,20** | **29.600,00** | **1.408,20** |

| | | MVAG EH | MVAG FH | VC | QU | Ergebnisrechnung RA 2021 | Ergebnisrechnung VA 2021 | Ergebnisrechnung RA - VA | Finanzierungsrechnung RA 2021 | Finanzierungsrechnung VA 2021 | Finanzierungsrechnung RA - VA |
|---|---|---|---|---|---|---|---|---|---|---|---|
| **240700** | **Kindergärten - Transport** | | | | | | | | | | |
| **Mittelverwendung (Aufwendungen, Auszahlungen)** | | | | | | | | | | | |
| 1/240700/621001 | Personen- u. Gütertransporte Kiga Friedhofstraße | 2222 | 3222 | | 24 | 10.202,43 | 11.000,00 | -797,57 | 9.812,50 | 11.000,00 | -1.187,50 |
| 1/240700/621003 | Personen- u. Gütertransporte Kiga Pergkirchen | 2222 | 3222 | | 24 | 33.627,25 | 27.500,00 | 6.127,25 | 19.904,46 | 27.500,00 | -7.595,54 |
| 1/240700/757000 | Lfde TZ an priv.Org. o. Erwerbszw. (PK-Ersatz f. Busbegleitung) | 2234 | 3234 | | 27 | 20.753,10 | 14.000,00 | 6.753,10 | 20.753,10 | 14.000,00 | 6.753,10 |
| **Summe Mittelverw.** | **240700 Kindergärten - Transport** | | | | | **64.582,78** | **52.500,00** | **12.082,78** | **50.470,06** | **52.500,00** | **-2.029,94** |
| **Saldo** | **240700 Kindergärten - Transport** | | | | | **-33.574,58** | **-22.900,00** | **-10.674,58** | **-19.461,86** | **-22.900,00** | **3.438,14** |
| **240810** | **Krabbelstube Friedhofstraße** | | | | | | | | | | |
| **Mittelaufbringung (Erträge, Einzahlungen)** | | | | | | | | | | | |
| 2/240810/811000 | Miet- u. Pachtertrag - Gebäude Krabbelstube | 2115 | 3115 | | 14 | 694,44 | 1.200,00 | -505,56 | 694,44 | 1.200,00 | -505,56 |
| 2/240810/811100 | Einn. aus Betriebskosten - Krabbelstube Haydnstr. | 2115 | 3115 | | 14 | 439,29 | 500,00 | -60,71 | 439,29 | 500,00 | -60,71 |
| 2/240810/828000 | Rückersätze von Aufwendungen | 2116 | 3116 | | 18 | 23.777,00 | 0,00 | 23.777,00 | 14.727,00 | 14.700,00 | 27,00 |
| **Summe Mittelaufbr.** | **240810 Krabbelstube Friedhofstraße** | | | | | **24.910,73** | **1.700,00** | **23.210,73** | **15.860,73** | **16.400,00** | **-539,27** |
| **240810** | **Krabbelstube Friedhofstraße** | | | | | | | | | | |
| **Mittelverwendung (Aufwendungen, Auszahlungen)** | | | | | | | | | | | |
| 1/240810/400000 | GWG -Geringw.Wirtsch.güter Anlagev. | 2221 | 3221 | | 23 | 0,00 | 300,00 | -300,00 | 0,00 | 300,00 | -300,00 |
| 1/240810/600000 | Energiebezüge Strom | 2222 | 3222 | | 24 | 128,04 | 200,00 | -71,96 | 128,04 | 200,00 | -71,96 |
| 1/240810/600100 | Wärme | 2222 | 3222 | | 24 | 896,84 | 900,00 | -3,16 | 896,84 | 900,00 | -3,16 |
| 1/240810/614000 | Instandh. v. Gebäuden (PG 010) | 2224 | 3224 | | 24 | 0,00 | 500,00 | -500,00 | 0,00 | 500,00 | -500,00 |
| 1/240810/680000 | Planmäßige Abschreibung | 2226 | | | | 3.716,73 | 3.700,00 | 16,73 | 0,00 | 0,00 | 0,00 |
| 1/240810/711000 | Gebühren für die Benützung von Gemeindeeinrichtungen und Anlagen gemäß FAG (HBA) | 2225 | 3225 | | 24 | 288,97 | 300,00 | -11,03 | 288,97 | 300,00 | -11,03 |
| 1/240810/720199 | Vergütungen Bauhofleistungen | 2225 | 3225 | | 24 | 2.667,37 | 1.000,00 | 1.667,37 | 2.667,37 | 1.000,00 | 1.667,37 |
| 1/240810/720299 | Vergütungen Bauhof ohne Personalkosten | 2225 | 3225 | | 24 | 143,02 | 100,00 | 43,02 | 143,02 | 100,00 | 43,02 |
| 1/240810/720699 | Vergütungen Fuhrpark | 2225 | 3225 | | 24 | 161,45 | 100,00 | 61,45 | 161,45 | 100,00 | 61,45 |
| 1/240810/728000 | Entgelte für sonstige Leistungen | 2225 | 3225 | | 24 | 436,40 | 500,00 | -63,60 | 436,40 | 500,00 | -63,60 |
| 1/240810/757000 | Lfde TZ an priv.Org. o. Erwerbszw. Abgangsdeckung | 2234 | 3234 | | 27 | 63.500,00 | 63.500,00 | 0,00 | 63.500,00 | 63.500,00 | 0,00 |
| **Summe Mittelverw.** | **240810 Krabbelstube Friedhofstraße** | | | | | **71.938,82** | **71.100,00** | **838,82** | **68.222,09** | **67.400,00** | **822,09** |
| **Saldo** | **240810 Krabbelstube Friedhofstraße** | | | | | **-47.028,09** | **-69.400,00** | **22.371,91** | **-52.361,36** | **-51.000,00** | **-1.361,36** |

| | | MVAG EH | MVAG FH | VC | QU | Ergebnisrechnung RA 2021 | Ergebnisrechnung VA 2021 | Ergebnisrechnung RA - VA | Finanzierungsrechnung RA 2021 | Finanzierungsrechnung VA 2021 | Finanzierungsrechnung RA - VA |
|---|---|---|---|---|---|---|---|---|---|---|---|
| **240820** | **Krabbelstube Haydnstraße** | | | | | | | | | | |
| **Mittelaufbringung (Erträge, Einzahlungen)** | | | | | | | | | | | |
| 2/240820/811000 | Miet- u. Pachtertrag - Dienstbarkeiten und Baurechte | 2115 | 3115 | | 14 | 2.777,78 | 2.800,00 | -22,22 | 2.777,78 | 2.800,00 | -22,22 |
| 2/240820/811100 | Einn. aus Betriebskosten | 2115 | 3115 | | 14 | 777,44 | 800,00 | -22,56 | 777,44 | 800,00 | -22,56 |
| 2/240820/813000 | Erträge aus der Auflösung von Investitionszuschüssen (Kapitaltransfers) | 2127 | | | | 5.033,39 | 5.000,00 | 33,39 | 0,00 | 0,00 | 0,00 |
| 2/240820/828000 | Rückersätze von Aufwendungen | 2116 | 3116 | | 18 | 15.955,00 | 0,00 | 15.955,00 | 63.293,00 | 63.300,00 | -7,00 |
| 6/240820/829902 | Sonstige Erträge | 2116 | 3116 | 1 | 18 | 2.511,96 | 2.500,00 | 11,96 | 2.511,96 | 2.500,00 | 11,96 |
| **Summe Mittelaufbr.** | **240820 Krabbelstube Haydnstraße** | | | | | **27.055,57** | **11.100,00** | **15.955,57** | **69.360,18** | **69.400,00** | **-39,82** |
| **240820** | **Krabbelstube Haydnstraße** | | | | | | | | | | |
| **Mittelverwendung (Aufwendungen, Auszahlungen)** | | | | | | | | | | | |
| 5/240820/061000 | Im Bau befindliche Gebäude und Bauten | | 3413 | 1 | 40 | 0,00 | 0,00 | 0,00 | 55,30 | 0,00 | 55,30 |
| 1/240820/400000 | GWG -Geringw.Wirtsch.güter Anlagev. | 2221 | 3221 | | 23 | 26,41 | 500,00 | -473,59 | 48,01 | 500,00 | -451,99 |
| 5/240820/400000 | Geringwertige Wirtschaftsgüter (GWG) | 2221 | 3221 | 1 | 23 | 0,00 | 2.500,00 | -2.500,00 | 2.456,66 | 2.500,00 | -43,34 |
| 1/240820/400030 | Geringwertige Wirtschaftsgüter (GWG) Krabbelstube Waidhoferstraße MS Schulzentrum | 2221 | 3221 | | 23 | 0,00 | 200,00 | -200,00 | 0,00 | 200,00 | -200,00 |
| 1/240820/454000 | Reinigungsmittel | 2221 | 3221 | | 23 | 0,00 | 100,00 | -100,00 | 0,00 | 100,00 | -100,00 |
| 1/240820/454030 | Reinigungsmittel Krabbelstube Waidhoferstraße | 2221 | 3221 | | 23 | 0,00 | 100,00 | -100,00 | 0,00 | 100,00 | -100,00 |
| 1/240820/600000 | Energiebezüge Strom | 2222 | 3222 | | 24 | 171,49 | 200,00 | -28,51 | 171,49 | 200,00 | -28,51 |
| 1/240820/600100 | Wärme | 2222 | 3222 | | 24 | 584,50 | 600,00 | -15,50 | 584,50 | 600,00 | -15,50 |
| 1/240820/614000 | Instandh. v. Gebäuden (PG 010) | 2224 | 3224 | | 24 | 1.255,05 | 1.200,00 | 55,05 | 1.255,05 | 1.200,00 | 55,05 |
| 1/240820/680000 | Planmäßige Abschreibung | 2226 | | | | 12.117,04 | 15.100,00 | -2.982,96 | 0,00 | 0,00 | 0,00 |
| 1/240820/711000 | Gebühren für die Benützung von Gemeindeeinrichtungen und Anlagen gemäß FAG (HBA) | 2225 | 3225 | | 24 | 341,07 | 400,00 | -58,93 | 341,07 | 400,00 | -58,93 |
| 1/240820/720199 | Vergütungen Bauhofleistungen | 2225 | 3225 | | 24 | 0,00 | 1.000,00 | -1.000,00 | 0,00 | 1.000,00 | -1.000,00 |
| 1/240820/720299 | Vergütungen Bauhof ohne Personalkosten | 2225 | 3225 | | 24 | 0,00 | 100,00 | -100,00 | 0,00 | 100,00 | -100,00 |
| 1/240820/720699 | Vergütungen Fuhrpark | 2225 | 3225 | | 24 | 0,00 | 100,00 | -100,00 | 0,00 | 100,00 | -100,00 |
| 1/240820/720720 | Krabbelstubenerhaltungsbeiträge | 2225 | 3225 | | 24 | 3.069,00 | 5.000,00 | -1.931,00 | 3.624,00 | 5.000,00 | -1.376,00 |
| 1/240820/728000 | Entgelte für sonstige Leistungen | 2225 | 3225 | | 24 | 933,95 | 900,00 | 33,95 | 933,95 | 900,00 | 33,95 |
| 1/240820/757000 | Lfde TZ an priv.Org. o. Erwerbszw. Abgangsdeckung | 2234 | 3234 | | 27 | 111.900,00 | 239.400,00 | -127.500,00 | 111.900,00 | 239.400,00 | -127.500,00 |
| **Summe Mittelverw.** | **240820 Krabbelstube Haydnstraße** | | | | | **130.398,51** | **267.400,00** | **-137.001,49** | **121.370,03** | **252.300,00** | **-130.929,97** |
| **Saldo** | **240820 Krabbelstube Haydnstraße** | | | | | **-103.342,94** | **-256.300,00** | **152.957,06** | **-52.009,85** | **-182.900,00** | **130.890,15** |

| | | MVAG EH | MVAG FH | VC | QU | Ergebnisrechnung RA 2021 | Ergebnisrechnung VA 2021 | Ergebnisrechnung RA - VA | Finanzierungsrechnung RA 2021 | Finanzierungsrechnung VA 2021 | Finanzierungsrechnung RA - VA |
|---|---|---|---|---|---|---|---|---|---|---|---|
| **240821** | **Krabbelstube Waidhoferstraße (MS Schulzentrum)** | | | | | | | | | | |
| **Mittelaufbringung (Erträge, Einzahlungen)** | | | | | | | | | | | |
| 6/240821/829902 | Sonstige Erträge | 2116 | 3116 | 1 | 18 | 2.456,65 | 2.500,00 | -43,35 | 2.456,65 | 2.500,00 | -43,35 |
| **Summe Mittelaufbr.** | **240821 Krabbelstube Waidhoferstraße (MS Schulzentrum)** | | | | | **2.456,65** | **2.500,00** | **-43,35** | **2.456,65** | **2.500,00** | **-43,35** |
| | **240 Kindergärten** | | | | | **697.838,53** | **603.300,00** | **94.538,53** | **3.173.281,64** | **3.671.700,00** | **-498.418,36** |
| | **24 Vorschulische Erziehung** | | | | | **697.838,53** | **603.300,00** | **94.538,53** | **3.173.281,64** | **3.671.700,00** | **-498.418,36** |
| **240821** | **Krabbelstube Waidhoferstraße (MS Schulzentrum)** | | | | | | | | | | |
| **Mittelverwendung (Aufwendungen, Auszahlungen)** | | | | | | | | | | | |
| 5/240821/400000 | GWG -Geringw.Wirtsch.güter Anlagev. | 2221 | 3221 | 1 | 23 | 0,00 | 0,00 | 0,00 | 2.456,65 | 2.500,00 | -43,35 |
| 1/240821/458000 | Mittel zur ärztlichen Betreuung und Gesundheitsvorsorge | 2221 | 3221 | | 23 | 0,00 | 100,00 | -100,00 | 0,00 | 100,00 | -100,00 |
| 1/240821/680000 | Planmäßige Abschreibung | 2226 | | | | 5.297,08 | 0,00 | 5.297,08 | 0,00 | 0,00 | 0,00 |
| 1/240821/728000 | Entg.f.sonst.Leist. | 2225 | 3225 | | 24 | 96,75 | 100,00 | -3,25 | 96,75 | 100,00 | -3,25 |
| **Summe Mittelverw.** | **240821 Krabbelstube Waidhoferstraße (MS Schulzentrum)** | | | | | **5.393,83** | **200,00** | **5.193,83** | **2.553,40** | **2.700,00** | **-146,60** |
| **Saldo** | **240821 Krabbelstube Waidhoferstraße (MS Schulzentrum)** | | | | | **-2.937,18** | **2.300,00** | **-5.237,18** | **-96,75** | **-200,00** | **103,25** |
| | **240 Kindergärten** | | | | | **1.754.421,52** | **1.899.600,00** | **-145.178,48** | **2.892.344,96** | **5.150.800,00** | **-2.258.455,04** |
| | **24 Vorschulische Erziehung** | | | | | **1.754.421,52** | **1.899.600,00** | **-145.178,48** | **2.892.344,96** | **5.150.800,00** | **-2.258.455,04** |
| **Saldo** | **240 Kindergärten** | | | | | **-1.056.582,99** | **-1.296.300,00** | **239.717,01** | **280.936,68** | **-1.479.100,00** | **1.760.036,68** |
| | **24 Vorschulische Erziehung** | | | | | **-1.056.582,99** | **-1.296.300,00** | **239.717,01** | **280.936,68** | **-1.479.100,00** | **1.760.036,68** |
| **25** | **Außerschulische Jugenderziehung** | | | | | | | | | | |
| **253** | **Jugendverkehrserziehung** | | | | | | | | | | |
| **253010** | **Jugendverkehrserziehung** | | | | | | | | | | |
| **Mittelaufbringung (Erträge, Einzahlungen)** | | | | | | | | | | | |
| **Summe Mittelaufbr.** | **253 Jugendverkehrserziehung** | | | | | **0,00** | **0,00** | **0,00** | **0,00** | **0,00** | **0,00** |
| **253010** | **Jugendverkehrserziehung** | | | | | | | | | | |
| **Mittelverwendung (Aufwendungen, Auszahlungen)** | | | | | | | | | | | |
| 1/253010/728000 | Entg.f.sonst.Leist. | 2225 | 3225 | | 24 | 410,00 | 400,00 | 10,00 | 410,00 | 400,00 | 10,00 |
| **Summe Mittelverw.** | **253 Jugendverkehrserziehung** | | | | | **410,00** | **400,00** | **10,00** | **410,00** | **400,00** | **10,00** |
| **Saldo** | **253 Jugendverkehrserziehung** | | | | | **-410,00** | **-400,00** | **-10,00** | **-410,00** | **-400,00** | **-10,00** |
| **259** | **Sonstige Einrichtungen und Maßnahmen** | | | | | | | | | | |
| **259000** | **Außerschul.Jugenderziehung Sonst. Einri u. Maßn.** | | | | | | | | | | |
| **Mittelaufbringung (Erträge, Einzahlungen)** | | | | | | | | | | | |
| **Summe Mittelaufbr.** | **259000 Außerschul.Jugenderziehung Sonst. Einri u. Maßn.** | | | | | **0,00** | **0,00** | **0,00** | **0,00** | **0,00** | **0,00** |

| | | MVAG EH | MVAG FH | VC | QU | Ergebnisrechnung RA 2021 | Ergebnisrechnung VA 2021 | Ergebnisrechnung RA - VA | Finanzierungsrechnung RA 2021 | Finanzierungsrechnung VA 2021 | Finanzierungsrechnung RA - VA |
|---|---|---|---|---|---|---|---|---|---|---|---|
| **259000** | **Außerschul.Jugenderziehung Sonst. Einri u. Maßn.** | | | | | | | | | | |
| **Mittelverwendung (Aufwendungen, Auszahlungen)** | | | | | | | | | | | |
| 1/259000/757005 | Vereinsförderung (neu seit 2013) Kath.Jugend/Jungschar | 2234 | 3234 | | 27 | 1.890,20 | 3.000,00 | -1.109,80 | 1.890,20 | 3.000,00 | -1.109,80 |
| **Summe Mittelverw.** | **259000 Außerschul.Jugenderziehung Sonst. Einri u. Maßn.** | | | | | **1.890,20** | **3.000,00** | **-1.109,80** | **1.890,20** | **3.000,00** | **-1.109,80** |
| **Saldo** | **259000 Außerschul.Jugenderziehung Sonst. Einri u. Maßn.** | | | | | **-1.890,20** | **-3.000,00** | **1.109,80** | **-1.890,20** | **-3.000,00** | **1.109,80** |
| **259010** | **Außerschul.Jugenderziehung Jugendtaxi** | | | | | | | | | | |
| **Mittelaufbringung (Erträge, Einzahlungen)** | | | | | | | | | | | |
| 2/259010/861000 | Transfers von Ländern, Landesfonds und Landeskammern | 2121 | 3121 | | 15 | 46,00 | 100,00 | -54,00 | 46,00 | 100,00 | -54,00 |
| **Summe Mittelaufbr.** | **259010 Außerschul.Jugenderziehung Jugendtaxi** | | | | | **46,00** | **100,00** | **-54,00** | **46,00** | **100,00** | **-54,00** |
| **259010** | **Außerschul.Jugenderziehung Jugendtaxi** | | | | | | | | | | |
| **Mittelverwendung (Aufwendungen, Auszahlungen)** | | | | | | | | | | | |
| 1/259010/457000 | Druckwerke Jugentaxi-Scheine | 2221 | 3221 | | 23 | 0,00 | 100,00 | -100,00 | 0,00 | 100,00 | -100,00 |
| 1/259010/768000 | Sonstige laufende Transferzahlungen | 2234 | 3234 | | 27 | 84,29 | 4.000,00 | -3.915,71 | 84,29 | 4.000,00 | -3.915,71 |
| **Summe Mittelverw.** | **259010 Außerschul.Jugenderziehung Jugendtaxi** | | | | | **84,29** | **4.100,00** | **-4.015,71** | **84,29** | **4.100,00** | **-4.015,71** |
| **Saldo** | **259010 Außerschul.Jugenderziehung Jugendtaxi** | | | | | **-38,29** | **-4.000,00** | **3.961,71** | **-38,29** | **-4.000,00** | **3.961,71** |
| **259020** | **Außerschul. Jugenderziehung Sommer-NABE** | | | | | | | | | | |
| **Mittelaufbringung (Erträge, Einzahlungen)** | | | | | | | | | | | |
| 2/259020/810011 | Leistungserlöse VS Perg | 2114 | 3114 | | 13 | 5.468,00 | 5.200,00 | 268,00 | 5.416,20 | 5.200,00 | 216,20 |
| 2/259020/810211 | Leistungserlöse - Essenbeitrag Schüler VS Perg | 2114 | 3114 | | 13 | 1.738,80 | 1.600,00 | 138,80 | 1.737,36 | 1.600,00 | 137,36 |
| **Summe Mittelaufbr.** | **259020 Außerschul. Jugenderziehung Sommer-NABE** | | | | | **7.206,80** | **6.800,00** | **406,80** | **7.153,56** | **6.800,00** | **353,56** |
| **259020** | **Außerschul. Jugenderziehung Sommer-NABE** | | | | | | | | | | |
| **Mittelverwendung (Aufwendungen, Auszahlungen)** | | | | | | | | | | | |
| 1/259020/430000 | Lebensmittel - 10/20 % allg.Einkauf | 2221 | 3221 | | 23 | 1.640,28 | 1.600,00 | 40,28 | 1.640,28 | 1.600,00 | 40,28 |
| 1/259020/728020 | Entg.f.sonst.Leist. Diakonie | 2225 | 3225 | | 24 | 17.645,52 | 17.700,00 | -54,48 | 17.645,52 | 17.700,00 | -54,48 |
| **Summe Mittelverw.** | **259020 Außerschul. Jugenderziehung Sommer-NABE** | | | | | **19.285,80** | **19.300,00** | **-14,20** | **19.285,80** | **19.300,00** | **-14,20** |
| **Saldo** | **259020 Außerschul. Jugenderziehung Sommer-NABE** | | | | | **-12.079,00** | **-12.500,00** | **421,00** | **-12.132,24** | **-12.500,00** | **367,76** |
| **259110** | **Jugendzentrum Waidhoferstraße** | | | | | | | | | | |
| **Mittelaufbringung (Erträge, Einzahlungen)** | | | | | | | | | | | |
| **Summe Mittelaufbr.** | **259110 Jugendzentrum Waidhoferstraße** | | | | | **0,00** | **0,00** | **0,00** | **0,00** | **0,00** | **0,00** |
| | **259 Sonstige Einrichtungen und Maßnahmen** | | | | | **7.252,80** | **6.900,00** | **352,80** | **7.199,56** | **6.900,00** | **299,56** |
| | **25 Außerschulische Jugenderziehung** | | | | | **7.252,80** | **6.900,00** | **352,80** | **7.199,56** | **6.900,00** | **299,56** |

| | | MVAG EH | MVAG FH | VC | QU | Ergebnisrechnung RA 2021 | Ergebnisrechnung VA 2021 | Ergebnisrechnung RA - VA | Finanzierungsrechnung RA 2021 | Finanzierungsrechnung VA 2021 | Finanzierungsrechnung RA - VA |
|---|---|---|---|---|---|---|---|---|---|---|---|
| **259110** | **Jugendzentrum Waidhoferstraße** | | | | | | | | | | |
| **Mittelverwendung (Aufwendungen, Auszahlungen)** | | | | | | | | | | | |
| 1/259110/400000 | GWG -Geringw.Wirtsch.güter Anlagev. | 2221 | 3221 | 23 | | 117,60 | 200,00 | -82,40 | 117,60 | 200,00 | -82,40 |
| 1/259110/454000 | Reinigungsmittel | 2221 | 3221 | 23 | | 183,21 | 300,00 | -116,79 | 183,21 | 300,00 | -116,79 |
| 1/259110/459000 | Sonst. Verbrauchsgüter | 2221 | 3221 | 23 | | 0,00 | 100,00 | -100,00 | 0,00 | 100,00 | -100,00 |
| 1/259110/5 | Personalkonten verdichtet | 22 | 32 | | | 3.245,58 | 6.200,00 | -2.954,42 | 3.245,58 | 6.200,00 | -2.954,42 |
| 1/259110/614000 | Instandh. v. Gebäuden (PG 010) | 2224 | 3224 | 24 | | 0,00 | 500,00 | -500,00 | 0,00 | 500,00 | -500,00 |
| 1/259110/618000 | Instandh. v. sonst. Anlagen (PG 030, 042) | 2224 | 3224 | 24 | | 17,52 | 100,00 | -82,48 | 17,52 | 100,00 | -82,48 |
| 1/259110/631000 | Telekommunikationsdienste | 2222 | 3222 | 24 | | 222,00 | 300,00 | -78,00 | 222,00 | 300,00 | -78,00 |
| 1/259110/700000 | Miet- und Pachtaufwand - Miete - Immobilien Gebäude (BSH) | 2223 | 3223 | 24 | | 1.571,41 | 1.600,00 | -28,59 | 1.571,41 | 1.600,00 | -28,59 |
| 1/259110/700503 | Miete - ORF Karte | 2223 | 3223 | 24 | | 19,80 | 0,00 | 19,80 | 19,80 | 0,00 | 19,80 |
| 1/259110/700800 | Betriebskosten Gebäude JUZ (BSH) | 2223 | 3223 | 24 | | 1.295,76 | 1.200,00 | 95,76 | 1.295,76 | 1.200,00 | 95,76 |
| 1/259110/720199 | Vergütungen Bauhofleistungen | 2225 | 3225 | 24 | | 162,11 | 1.000,00 | -837,89 | 162,11 | 1.000,00 | -837,89 |
| 1/259110/720299 | Vergütungen Bauhof ohne Personalkosten | 2225 | 3225 | 24 | | 8,69 | 100,00 | -91,31 | 8,69 | 100,00 | -91,31 |
| 1/259110/720699 | Vergütungen Fuhrpark | 2225 | 3225 | 24 | | 9,81 | 100,00 | -90,19 | 9,81 | 100,00 | -90,19 |
| 1/259110/757000 | Lfde TZ an priv.Org. o. Erwerbszw. (Zuwendung JUZ) | 2234 | 3234 | 27 | | 63.900,00 | 66.900,00 | -3.000,00 | 63.900,00 | 66.900,00 | -3.000,00 |
| **Summe Mittelverw.** | **259110 Jugendzentrum Waidhoferstraße** | | | | | **70.753,49** | **78.600,00** | **-7.846,51** | **70.753,49** | **78.600,00** | **-7.846,51** |
| **Saldo** | **259110 Jugendzentrum Waidhoferstraße** | | | | | **-70.753,49** | **-78.600,00** | **7.846,51** | **-70.753,49** | **-78.600,00** | **7.846,51** |
| | **259 Sonstige Einrichtungen und Maßnahmen** | | | | | **92.013,78** | **105.000,00** | **-12.986,22** | **92.013,78** | **105.000,00** | **-12.986,22** |
| | **25 Außerschulische Jugenderziehung** | | | | | **92.423,78** | **105.400,00** | **-12.976,22** | **92.423,78** | **105.400,00** | **-12.976,22** |
| **Saldo** | **259 Sonstige Einrichtungen und Maßnahmen** | | | | | **-84.760,98** | **-98.100,00** | **13.339,02** | **-84.814,22** | **-98.100,00** | **13.285,78** |
| | **25 Außerschulische Jugenderziehung** | | | | | **-85.170,98** | **-98.500,00** | **13.329,02** | **-85.224,22** | **-98.500,00** | **13.275,78** |
| **26** | **Sport und außerschulische Leibeserziehung** | | | | | | | | | | |
| **262** | **Sportplätze** | | | | | | | | | | |
| **262000** | **Sportplätze/-vereine** | | | | | | | | | | |
| **Mittelaufbringung (Erträge, Einzahlungen)** | | | | | | | | | | | |
| **Summe Mittelaufbr.** | **262 Sportplätze** | | | | | **0,00** | **0,00** | **0,00** | **0,00** | **0,00** | **0,00** |

| | | MVAG EH | MVAG FH | VC | QU | Ergebnisrechnung RA 2021 | Ergebnisrechnung VA 2021 | Ergebnisrechnung RA - VA | Finanzierungsrechnung RA 2021 | Finanzierungsrechnung VA 2021 | Finanzierungsrechnung RA - VA |
|---|---|---|---|---|---|---|---|---|---|---|---|
| **262000** | **Sportplätze/-vereine** | | | | | | | | | | |
| **Mittelverwendung (Aufwendungen, Auszahlungen)** | | | | | | | | | | | |
| 1/262000/757000 | Lfde TZ an priv.Org. o. Erwerbszw. | 2234 | 3234 | | 27 | 0,00 | 3.000,00 | -3.000,00 | 0,00 | 3.000,00 | -3.000,00 |
| 1/262000/757005 | Vereinsförderung (neu seit 2013) | 2234 | 3234 | | 27 | 37.688,34 | 37.500,00 | 188,34 | 38.242,17 | 37.500,00 | 742,17 |
| 1/262000/777000 | Fö Oö. Gde-Entlastungspaket aus 1/262/777 | 2234 | 3434 | 5 | 44 | 15.320,34 | 15.300,00 | 20,34 | 15.320,34 | 15.300,00 | 20,34 |
| 1/262000/777001 | KTZ an priv.Org. ohne Erwerbszw Investitionsfö | 2234 | 3434 | | 44 | 32.167,62 | 46.100,00 | -13.932,38 | 32.167,62 | 46.100,00 | -13.932,38 |
| **Summe Mittelverw.** | **262 Sportplätze** | | | | | **85.176,30** | **101.900,00** | **-16.723,70** | **85.730,13** | **101.900,00** | **-16.169,87** |
| **Saldo** | **262 Sportplätze** | | | | | **-85.176,30** | **-101.900,00** | **16.723,70** | **-85.730,13** | **-101.900,00** | **16.169,87** |
| **263** | **Turn- und Sporthallen** | | | | | | | | | | |
| **263000** | **Bezirkssporthalle (BSH)** | | | | | | | | | | |
| **Mittelaufbringung (Erträge, Einzahlungen)** | | | | | | | | | | | |
| **Summe Mittelaufbr.** | **263000 Bezirkssporthalle (BSH)** | | | | | **0,00** | **0,00** | **0,00** | **0,00** | **0,00** | **0,00** |
| **263000** | **Bezirkssporthalle (BSH)** | | | | | | | | | | |
| **Mittelverwendung (Aufwendungen, Auszahlungen)** | | | | | | | | | | | |
| 1/263000/614000 | Instandhaltung von Gebäuden und Bauten | 2224 | 3224 | | 24 | 0,00 | 0,00 | 0,00 | -16,66 | 0,00 | -16,66 |
| **Summe Mittelverw.** | **263000 Bezirkssporthalle (BSH)** | | | | | **0,00** | **0,00** | **0,00** | **-16,66** | **0,00** | **-16,66** |
| **Saldo** | **263000 Bezirkssporthalle (BSH)** | | | | | **0,00** | **0,00** | **0,00** | **16,66** | **0,00** | **16,66** |

| | | MVAG EH | MVAG FH | VC | QU | Ergebnisrechnung RA 2021 | Ergebnisrechnung VA 2021 | Ergebnisrechnung RA - VA | Finanzierungsrechnung RA 2021 | Finanzierungsrechnung VA 2021 | Finanzierungsrechnung RA - VA |
|---|---|---|---|---|---|---|---|---|---|---|---|
| **263010** | **Bezirkssporthalle (BSH) Perg** | | | | | | | | | | |
| **Mittelaufbringung (Erträge, Einzahlungen)** | | | | | | | | | | | |
| 2/263010/810020 | Leistungserlöse Schulen | 2114 | 3114 | 13 | | 6.570,95 | 30.000,00 | -23.429,05 | 6.570,95 | 30.000,00 | -23.429,05 |
| 2/263010/810500 | Leistungserlöse Training u. Turnier | 2114 | 3114 | 13 | | 15.071,66 | 3.000,00 | 12.071,66 | 15.071,66 | 3.000,00 | 12.071,66 |
| 2/263010/811001 | Miet- u. Pachtertrag - Jugendzentrum | 2115 | 3115 | 14 | | 1.428,55 | 1.500,00 | -71,45 | 1.428,55 | 1.500,00 | -71,45 |
| 2/263010/811002 | Miet- u. Pachtertrag - Halle f. Veranstaltungen | 2115 | 3115 | 14 | | -7.276,67 | 100,00 | -7.376,67 | 0,00 | 100,00 | -100,00 |
| 2/263010/811003 | Miet- u. Pachtertrag - Buffet | 2115 | 3115 | 14 | | -1.300,00 | 100,00 | -1.400,00 | 0,00 | 100,00 | -100,00 |
| 2/263010/811004 | Miet- u. Pachtertrag - Büro | 2115 | 3115 | 14 | | 208,33 | 300,00 | -91,67 | 208,33 | 300,00 | -91,67 |
| 2/263010/811100 | Einn. aus Betriebskosten - JUZ | 2115 | 3115 | 14 | | 1.079,80 | 1.000,00 | 79,80 | 1.079,80 | 1.000,00 | 79,80 |
| 2/263010/817000 | Erträge aus der Auflösung von sonstigen Rückstellungen | 2117 | | | | 4.964,78 | 0,00 | 4.964,78 | 0,00 | 0,00 | 0,00 |
| 2/263010/828000 | Rückersätze von Aufwendungen | 2116 | 3116 | 18 | | 7.391,64 | 7.400,00 | -8,36 | 7.391,64 | 7.400,00 | -8,36 |
| 2/263010/860000 | Transfers von Bund, Bundesfonds und Bundeskammern | 2121 | 3121 | 15 | | 0,00 | 6.200,00 | -6.200,00 | 6.177,05 | 6.200,00 | -22,95 |
| 2/263010/863000 | Laufende Transferzahlungen von Sozialversicherungsträgern | 2121 | 3121 | 15 | | 1.540,68 | 1.500,00 | 40,68 | 1.540,68 | 1.500,00 | 40,68 |
| **Summe Mittelaufbr.** | **263010 Bezirkssporthalle (BSH) Perg** | | | | | **29.679,72** | **51.100,00** | **-21.420,28** | **39.468,66** | **51.100,00** | **-11.631,34** |
| | **263 Turn- und Sporthallen** | | | | | **29.679,72** | **51.100,00** | **-21.420,28** | **39.468,66** | **51.100,00** | **-11.631,34** |

| | | MVAG EH | MVAG FH | VC | QU | Ergebnisrechnung RA 2021 | Ergebnisrechnung VA 2021 | Ergebnisrechnung RA - VA | Finanzierungsrechnung RA 2021 | Finanzierungsrechnung VA 2021 | Finanzierungsrechnung RA - VA |
|---|---|---|---|---|---|---|---|---|---|---|---|
| **263010** | **Bezirkssporthalle (BSH) Perg** | | | | | | | | | | |
| **Mittelverwendung (Aufwendungen, Auszahlungen)** | | | | | | | | | | | |
| 1/263010/085000 | Zur Veräußerung verfügbare Finanzinstrumente – langfristig | | 3650 | 2 | 60 | 0,00 | 0,00 | 0,00 | 2.171,26 | 0,00 | 2.171,26 |
| 1/263010/400000 | GWG -Geringw.Wirtsch.güter Anlagev. | 2221 | 3221 | | 23 | 768,90 | 800,00 | -31,10 | 768,90 | 800,00 | -31,10 |
| 1/263010/454000 | Reinigungsmittel | 2221 | 3221 | | 23 | 779,49 | 900,00 | -120,51 | 779,49 | 900,00 | -120,51 |
| 1/263010/456000 | Schreib-,Zeichen- u.so. Büromittel | 2221 | 3221 | | 23 | 0,00 | 100,00 | -100,00 | 24,67 | 100,00 | -75,33 |
| 1/263010/457000 | Druckwerke | 2221 | 3221 | | 23 | 14,67 | 100,00 | -85,33 | 14,67 | 100,00 | -85,33 |
| 1/263010/458000 | Mittel zur ärztlichen Betreuung und Gesundheitsvorsorge | 2221 | 3221 | | 23 | 0,00 | 100,00 | -100,00 | 0,00 | 100,00 | -100,00 |
| 1/263010/459000 | Sonst. Verbrauchsgüter | 2221 | 3221 | | 23 | 0,00 | 500,00 | -500,00 | 0,00 | 500,00 | -500,00 |
| 1/263010/5 | Personalkonten verdichtet | 22 | 32 | | | 78.883,74 | 73.600,00 | 5.283,74 | 73.875,04 | 72.900,00 | 975,04 |
| 1/263010/600000 | Energiebezüge Strom | 2222 | 3222 | | 24 | 5.315,91 | 4.400,00 | 915,91 | 5.315,91 | 4.400,00 | 915,91 |
| 1/263010/600100 | Wärme | 2222 | 3222 | | 24 | 24.527,25 | 22.000,00 | 2.527,25 | 21.415,65 | 22.000,00 | -584,35 |
| 1/263010/614000 | Instandh. v. Gebäuden (PG 010) | 2224 | 3224 | | 24 | 4.416,26 | 3.200,00 | 1.216,26 | 4.416,26 | 3.200,00 | 1.216,26 |
| 1/263010/618000 | Instandh. v. sonst. Anlagen (PG 030, 042) | 2224 | 3224 | | 24 | 1.262,66 | 500,00 | 762,66 | 1.262,66 | 500,00 | 762,66 |
| 1/263010/631000 | Telekommunikationsdienste | 2222 | 3222 | | 24 | 869,60 | 1.200,00 | -330,40 | 871,23 | 1.200,00 | -328,77 |
| 1/263010/640000 | Beratungskosten | 2222 | 3222 | | 24 | 0,00 | 1.600,00 | -1.600,00 | 0,00 | 1.600,00 | -1.600,00 |
| 1/263010/650000 | Zinsen für Finanzschulden in Euro | 2241 | 3241 | | 25 | 1,00 | 0,00 | 1,00 | 1,00 | 0,00 | 1,00 |
| 1/263010/670000 | Versicherungen | 2222 | 3222 | | 24 | 1.313,61 | 1.300,00 | 13,61 | 1.256,66 | 1.300,00 | -43,34 |
| 1/263010/670001 | Versicherungen Abfertigungs-Rückdeck.Vers. | 2222 | 3222 | | 24 | 0,00 | 2.200,00 | -2.200,00 | 0,00 | 2.200,00 | -2.200,00 |
| 1/263010/680000 | Planmäßige Abschreibung | 2226 | | | | 4.659,35 | 4.700,00 | -40,65 | 0,00 | 0,00 | 0,00 |
| 1/263010/700503 | Miete - ORF Karte | 2223 | 3223 | | 24 | 19,80 | 0,00 | 19,80 | 19,80 | 0,00 | 19,80 |
| 1/263010/710000 | Öffentl. Abgaben (Ausg.), ohne Geb. gem.FAG | 2225 | 3225 | | 24 | 89,40 | 100,00 | -10,60 | 89,40 | 100,00 | -10,60 |
| 1/263010/711000 | Gebühren für die Benützung von Gemeindeeinrichtungen und Anlagen gemäß FAG (HBA) | 2225 | 3225 | | 24 | 3.018,60 | 3.000,00 | 18,60 | 3.018,60 | 3.000,00 | 18,60 |
| 1/263010/720199 | Vergütungen Bauhofleistungen | 2225 | 3225 | | 24 | 3.029,03 | 19.200,00 | -16.170,97 | 3.029,03 | 19.200,00 | -16.170,97 |
| 1/263010/720299 | Vergütungen Bauhof ohne Personalkosten | 2225 | 3225 | | 24 | 162,41 | 1.000,00 | -837,59 | 162,41 | 1.000,00 | -837,59 |
| 1/263010/720699 | Vergütungen Fuhrpark | 2225 | 3225 | | 24 | 183,34 | 1.000,00 | -816,66 | 183,34 | 1.000,00 | -816,66 |
| 1/263010/728000 | Entg.f.sonst.Leist. | 2225 | 3225 | | 24 | 851,52 | 1.100,00 | -248,48 | 938,36 | 1.100,00 | -161,64 |
| **Summe Mittelverw.** | **263010** | **Bezirkssporthalle (BSH) Perg** | | | | **130.166,54** | **142.600,00** | **-12.433,46** | **119.614,34** | **137.200,00** | **-17.585,66** |
| **Saldo** | **263010** | **Bezirkssporthalle (BSH) Perg** | | | | **-100.486,82** | **-91.500,00** | **-8.986,82** | **-80.145,68** | **-86.100,00** | **5.954,32** |
| | **263** | **Turn- und Sporthallen** | | | | **130.166,54** | **142.600,00** | **-12.433,46** | **119.597,68** | **137.200,00** | **-17.602,32** |
| **Saldo** | **263** | **Turn- und Sporthallen** | | | | **-100.486,82** | **-91.500,00** | **-8.986,82** | **-80.129,02** | **-86.100,00** | **5.970,98** |

| | | MVAG EH | MVAG FH | VC | QU | Ergebnisrechnung RA 2021 | Ergebnisrechnung VA 2021 | Ergebnisrechnung RA - VA | Finanzierungsrechnung RA 2021 | Finanzierungsrechnung VA 2021 | Finanzierungsrechnung RA - VA |
|---|---|---|---|---|---|---|---|---|---|---|---|
| **264** | **Eislaufplätze und –hallen** | | | | | | | | | | |
| **264000** | **Eislaufplätze u. -hallen** | | | | | | | | | | |
| **Mittelaufbringung (Erträge, Einzahlungen)** | | | | | | | | | | | |
| **Summe Mittelaufbr.** | **264 Eislaufplätze und –hallen** | | | | | **0,00** | **0,00** | **0,00** | **0,00** | **0,00** | **0,00** |
| **264000** | **Eislaufplätze u. -hallen** | | | | | | | | | | |
| **Mittelverwendung (Aufwendungen, Auszahlungen)** | | | | | | | | | | | |
| 1/264000/700505 | Miet- und Pachtaufwand | 2223 | 3223 | | 24 | -1.202,80 | 0,00 | -1.202,80 | 0,00 | 0,00 | 0,00 |
| **Summe Mittelverw.** | **264 Eislaufplätze und –hallen** | | | | | **-1.202,80** | **0,00** | **-1.202,80** | **0,00** | **0,00** | **0,00** |
| **Saldo** | **264 Eislaufplätze und –hallen** | | | | | **1.202,80** | **0,00** | **1.202,80** | **0,00** | **0,00** | **0,00** |
| **269** | **Sonstige Einrichtungen und Maßnahmen** | | | | | | | | | | |
| **269000** | **Sport - Sonst. Einri. u. Maßnahmen** | | | | | | | | | | |
| **Mittelaufbringung (Erträge, Einzahlungen)** | | | | | | | | | | | |
| **Summe Mittelaufbr.** | **269000 Sport - Sonst. Einri. u. Maßnahmen** | | | | | **0,00** | **0,00** | **0,00** | **0,00** | **0,00** | **0,00** |
| **269000** | **Sport - Sonst. Einri. u. Maßnahmen** | | | | | | | | | | |
| **Mittelverwendung (Aufwendungen, Auszahlungen)** | | | | | | | | | | | |
| 1/269000/680000 | Planmäßige Abschreibung | 2226 | | | | 129,80 | 100,00 | 29,80 | 0,00 | 0,00 | 0,00 |
| 1/269000/757000 | Lfde TZ an priv.Org. o. Erwerbszw. (Bezirkssportbeitr.-Erlass BH) | 2234 | 3234 | | 27 | 260,00 | 300,00 | -40,00 | 260,00 | 300,00 | -40,00 |
| **Summe Mittelverw.** | **269000 Sport - Sonst. Einri. u. Maßnahmen** | | | | | **389,80** | **400,00** | **-10,20** | **260,00** | **300,00** | **-40,00** |
| **Saldo** | **269000 Sport - Sonst. Einri. u. Maßnahmen** | | | | | **-389,80** | **-400,00** | **10,20** | **-260,00** | **-300,00** | **40,00** |
| **269010** | **Sportliche Veranstaltungen - allgemein** | | | | | | | | | | |
| **Mittelaufbringung (Erträge, Einzahlungen)** | | | | | | | | | | | |
| 6/269010/829902 | Zuw. aus lfd GT - Ansatz 2 | 2116 | 3116 | 1 | 18 | 78.485,91 | 78.200,00 | 285,91 | 78.485,91 | 78.200,00 | 285,91 |
| **Summe Mittelaufbr.** | **269010 Sportliche Veranstaltungen - allgemein** | | | | | **78.485,91** | **78.200,00** | **285,91** | **78.485,91** | **78.200,00** | **285,91** |

| | | MVAG EH | MVAG FH | VC | QU | Ergebnisrechnung RA 2021 | Ergebnisrechnung VA 2021 | Ergebnisrechnung RA - VA | Finanzierungsrechnung RA 2021 | Finanzierungsrechnung VA 2021 | Finanzierungsrechnung RA - VA |
|---|---|---|---|---|---|---|---|---|---|---|---|
| **269010** | **Sportliche Veranstaltungen - allgemein** | | | | | | | | | | |
| **Mittelverwendung (Aufwendungen, Auszahlungen)** | | | | | | | | | | | |
| 5/269010/060000 | Im Bau befindliche Grundstückseinrichtungen | | 3412 | 1 | 40 | 0,00 | 0,00 | 0,00 | 78.485,91 | 78.200,00 | 285,91 |
| 1/269010/413000 | Handelswaren Medaillen, Pokale u. dgl. | 2221 | 3221 | | 23 | 2.110,92 | 1.600,00 | 510,92 | 2.110,92 | 1.600,00 | 510,92 |
| 1/269010/457000 | Druckwerke | 2221 | 3221 | | 23 | 1.094,40 | 1.100,00 | -5,60 | 1.094,40 | 1.100,00 | -5,60 |
| 1/269010/680000 | Planmäßige Abschreibung | 2226 | | | | 0,00 | 2.500,00 | -2.500,00 | 0,00 | 0,00 | 0,00 |
| 1/269010/720199 | Vergütungen Bauhofleistungen | 2225 | 3225 | | 24 | 7.895,70 | 1.900,00 | 5.995,70 | 7.895,70 | 1.900,00 | 5.995,70 |
| 1/269010/720299 | Vergütungen Bauhof ohne Personalkosten | 2225 | 3225 | | 24 | 423,36 | 100,00 | 323,36 | 423,36 | 100,00 | 323,36 |
| 1/269010/720699 | Vergütungen Fuhrpark | 2225 | 3225 | | 24 | 477,91 | 100,00 | 377,91 | 477,91 | 100,00 | 377,91 |
| 1/269010/757000 | Lfde TZ an priv.Org. o. Erwerbszw. | 2234 | 3234 | | 27 | 13.236,00 | 15.500,00 | -2.264,00 | 13.236,00 | 15.500,00 | -2.264,00 |
| **Summe Mittelverw.** | **269010 Sportliche Veranstaltungen - allgemein** | | | | | **25.238,29** | **22.800,00** | **2.438,29** | **103.724,20** | **98.500,00** | **5.224,20** |
| **Saldo** | **269010 Sportliche Veranstaltungen - allgemein** | | | | | **53.247,62** | **55.400,00** | **-2.152,38** | **-25.238,29** | **-20.300,00** | **-4.938,29** |
| **269020** | **Sportliche VA - Sparkassen Halbmarathon** | | | | | | | | | | |
| **Mittelaufbringung (Erträge, Einzahlungen)** | | | | | | | | | | | |
| **Summe Mittelaufbr.** | **269020 Sportliche VA - Sparkassen Halbmarathon** | | | | | **0,00** | **0,00** | **0,00** | **0,00** | **0,00** | **0,00** |
| **269020** | **Sportliche VA - Sparkassen Halbmarathon** | | | | | | | | | | |
| **Mittelverwendung (Aufwendungen, Auszahlungen)** | | | | | | | | | | | |
| 1/269020/757000 | Lfde TZ an priv.Org. o. Erwerbszw. | 2234 | 3234 | | 27 | 0,00 | 600,00 | -600,00 | 0,00 | 600,00 | -600,00 |
| **Summe Mittelverw.** | **269020 Sportliche VA - Sparkassen Halbmarathon** | | | | | **0,00** | **600,00** | **-600,00** | **0,00** | **600,00** | **-600,00** |
| **Saldo** | **269020 Sportliche VA - Sparkassen Halbmarathon** | | | | | **0,00** | **-600,00** | **600,00** | **0,00** | **-600,00** | **600,00** |
| **269030** | **Sportliche VA - Beach-Volleyball LM** | | | | | | | | | | |
| **Mittelaufbringung (Erträge, Einzahlungen)** | | | | | | | | | | | |
| **Summe Mittelaufbr.** | **269030 Sportliche VA - Beach-Volleyball LM** | | | | | **0,00** | **0,00** | **0,00** | **0,00** | **0,00** | **0,00** |
| **269030** | **Sportliche VA - Beach-Volleyball LM** | | | | | | | | | | |
| **Mittelverwendung (Aufwendungen, Auszahlungen)** | | | | | | | | | | | |
| 1/269030/720199 | Vergütungen Bauhofleistungen | 2225 | 3225 | | 24 | 293,38 | 0,00 | 293,38 | 293,38 | 0,00 | 293,38 |
| 1/269030/720299 | Vergütungen Bauhof ohne Personalkosten | 2225 | 3225 | | 24 | 15,73 | 0,00 | 15,73 | 15,73 | 0,00 | 15,73 |
| 1/269030/720699 | Vergütungen Fuhrpark | 2225 | 3225 | | 24 | 17,76 | 0,00 | 17,76 | 17,76 | 0,00 | 17,76 |
| 1/269030/757000 | Lfde TZ an priv.Org. o. Erwerbszw. | 2234 | 3234 | | 27 | 66,00 | 300,00 | -234,00 | 66,00 | 300,00 | -234,00 |
| **Summe Mittelverw.** | **269030 Sportliche VA - Beach-Volleyball LM** | | | | | **392,87** | **300,00** | **92,87** | **392,87** | **300,00** | **92,87** |
| **Saldo** | **269030 Sportliche VA - Beach-Volleyball LM** | | | | | **-392,87** | **-300,00** | **-92,87** | **-392,87** | **-300,00** | **-92,87** |

| | | | MVAG EH | MVAG FH | VC | QU | Ergebnisrechnung RA 2021 | Ergebnisrechnung VA 2021 | Ergebnisrechnung RA - VA | Finanzierungsrechnung RA 2021 | Finanzierungsrechnung VA 2021 | Finanzierungsrechnung RA - VA |
|---|---|---|---|---|---|---|---|---|---|---|---|---|
| **269050** | **Beachvolleyballplatz Freizeitanlage** | | | | | | | | | | | |
| **Mittelaufbringung (Erträge, Einzahlungen)** | | | | | | | | | | | | |
| **Summe Mittelaufbr.** | **269050** | **Beachvolleyballplatz Freizeitanlage** | | | | | **0,00** | **0,00** | **0,00** | **0,00** | **0,00** | **0,00** |
| | **269** | **Sonstige Einrichtungen und Maßnahmen** | | | | | **78.485,91** | **78.200,00** | **285,91** | **78.485,91** | **78.200,00** | **285,91** |
| | **26** | **Sport und außerschulische Leibeserziehung** | | | | | **108.165,63** | **129.300,00** | **-21.134,37** | **117.954,57** | **129.300,00** | **-11.345,43** |
| **269050** | **Beachvolleyballplatz Freizeitanlage** | | | | | | | | | | | |
| **Mittelverwendung (Aufwendungen, Auszahlungen)** | | | | | | | | | | | | |
| 1/269050/711000 | Gebühren für die Benützung von Gemeindeeinrichtungen und Anlagen gemäß FAG (HBA) | | 2225 | 3225 | | 24 | 22,68 | 0,00 | 22,68 | 22,68 | 0,00 | 22,68 |
| **Summe Mittelverw.** | **269050** | **Beachvolleyballplatz Freizeitanlage** | | | | | **22,68** | **0,00** | **22,68** | **22,68** | **0,00** | **22,68** |
| **Saldo** | **269050** | **Beachvolleyballplatz Freizeitanlage** | | | | | **-22,68** | **0,00** | **-22,68** | **-22,68** | **0,00** | **-22,68** |
| | **269** | **Sonstige Einrichtungen und Maßnahmen** | | | | | **26.043,64** | **24.100,00** | **1.943,64** | **104.399,75** | **99.700,00** | **4.699,75** |
| | **26** | **Sport und außerschulische Leibeserziehung** | | | | | **240.183,68** | **268.600,00** | **-28.416,32** | **309.727,56** | **338.800,00** | **-29.072,44** |
| **Saldo** | **269** | **Sonstige Einrichtungen und Maßnahmen** | | | | | **52.442,27** | **54.100,00** | **-1.657,73** | **-25.913,84** | **-21.500,00** | **-4.413,84** |
| | **26** | **Sport und außerschulische Leibeserziehung** | | | | | **-132.018,05** | **-139.300,00** | **7.281,95** | **-191.772,99** | **-209.500,00** | **17.727,01** |
| **27** | **Erwachsenenbildung** | | | | | | | | | | | |
| **271** | **Volksbildungswerke** | | | | | | | | | | | |
| **271000** | **Volksbildungswerke** | | | | | | | | | | | |
| **Mittelaufbringung (Erträge, Einzahlungen)** | | | | | | | | | | | | |
| **Summe Mittelaufbr.** | **271** | **Volksbildungswerke** | | | | | **0,00** | **0,00** | **0,00** | **0,00** | **0,00** | **0,00** |
| **271000** | **Volksbildungswerke** | | | | | | | | | | | |
| **Mittelverwendung (Aufwendungen, Auszahlungen)** | | | | | | | | | | | | |
| 1/271000/757005 | Vereinsförderung (neu seit 2013) KBW, VHS, Fotoklub u.dgl. | | 2234 | 3234 | | 27 | 3.090,02 | 2.000,00 | 1.090,02 | 3.090,02 | 2.000,00 | 1.090,02 |
| **Summe Mittelverw.** | **271** | **Volksbildungswerke** | | | | | **3.090,02** | **2.000,00** | **1.090,02** | **3.090,02** | **2.000,00** | **1.090,02** |
| **Saldo** | **271** | **Volksbildungswerke** | | | | | **-3.090,02** | **-2.000,00** | **-1.090,02** | **-3.090,02** | **-2.000,00** | **-1.090,02** |

| | | MVAG EH | MVAG FH | VC | QU | Ergebnisrechnung RA 2021 | Ergebnisrechnung VA 2021 | Ergebnisrechnung RA - VA | Finanzierungsrechnung RA 2021 | Finanzierungsrechnung VA 2021 | Finanzierungsrechnung RA - VA |
|---|---|---|---|---|---|---|---|---|---|---|---|
| **273** | **Volksbüchereien** | | | | | | | | | | |
| **273010** | **Stadtbibliothek** | | | | | | | | | | |
| **Mittelaufbringung (Erträge, Einzahlungen)** | | | | | | | | | | | |
| 2/273010/810000 | Leistungserlöse Leihgebühren | 2114 | 3114 | | 13 | 10.711,19 | 10.000,00 | 711,19 | 10.711,19 | 10.000,00 | 711,19 |
| 2/273010/816000 | Kostenbeitr.(-ersätze) f. sonst .Leist. - Spons. Biblioweb | 2114 | 3114 | | 13 | 252,00 | 300,00 | -48,00 | 252,00 | 300,00 | -48,00 |
| 2/273010/817000 | Erträge aus der Auflösung von sonstigen Rückstellungen | 2117 | | | | 112,01 | 0,00 | 112,01 | 0,00 | 0,00 | 0,00 |
| 2/273010/829001 | Sonstige Erträge - EpidemieG Vergütung f. Quarantäne | 2116 | 3116 | | 18 | 377,49 | 400,00 | -22,51 | 377,49 | 400,00 | -22,51 |
| 2/273010/860001 | Transfers von Bund, Bundesfonds und Bundeskammern - Medienförderung BMKÖS | 2121 | 3121 | | 15 | 2.666,63 | 2.700,00 | -33,37 | 2.666,63 | 2.700,00 | -33,37 |
| 2/273010/861000 | Transfers von Ländern, Landesfonds und Landeskammern | 2121 | 3121 | | 15 | 2.810,00 | 2.800,00 | 10,00 | 2.810,00 | 2.800,00 | 10,00 |
| **Summe Mittelaufbr.** | **273010 Stadtbibliothek** | | | | | **16.929,32** | **16.200,00** | **729,32** | **16.817,31** | **16.200,00** | **617,31** |
| | **273 Volksbüchereien** | | | | | **16.929,32** | **16.200,00** | **729,32** | **16.817,31** | **16.200,00** | **617,31** |
| | **27 Erwachsenenbildung** | | | | | **16.929,32** | **16.200,00** | **729,32** | **16.817,31** | **16.200,00** | **617,31** |

| | | MVAG EH | MVAG FH | VC | QU | Ergebnisrechnung RA 2021 | Ergebnisrechnung VA 2021 | Ergebnisrechnung RA - VA | Finanzierungsrechnung RA 2021 | Finanzierungsrechnung VA 2021 | Finanzierungsrechnung RA - VA |
|---|---|---|---|---|---|---|---|---|---|---|---|
| **273010** | **Stadtbibliothek** | | | | | | | | | | |
| **Mittelverwendung (Aufwendungen, Auszahlungen)** | | | | | | | | | | | |
| 1/273010/400000 | GWG -Geringw.Wirtsch.güter Anlagev. | 2221 | 3221 | 23 | | 79,90 | 0,00 | 79,90 | 79,90 | 0,00 | 79,90 |
| 1/273010/454000 | Reinigungsmittel | 2221 | 3221 | 23 | | 181,26 | 200,00 | -18,74 | 181,26 | 200,00 | -18,74 |
| 1/273010/456000 | Schreib-,Zeichen- u.so. Büromittel | 2221 | 3221 | 23 | | 533,91 | 800,00 | -266,09 | 528,91 | 800,00 | -271,09 |
| 1/273010/457000 | Druckwerke | 2221 | 3221 | 23 | | 6.945,07 | 7.300,00 | -354,93 | 7.145,67 | 7.300,00 | -154,33 |
| 1/273010/457001 | Druckwerke - Medienförderung BMKÖS | 2221 | 3221 | 23 | | 2.666,63 | 2.700,00 | -33,37 | 2.666,63 | 2.700,00 | -33,37 |
| 1/273010/459000 | Sonst. Verbrauchsgüter | 2221 | 3221 | 23 | | 0,00 | 100,00 | -100,00 | 0,00 | 100,00 | -100,00 |
| 1/273010/5 | Personalkonten verdichtet | 22 | 32 | | | 45.458,14 | 44.900,00 | 558,14 | 44.671,45 | 44.700,00 | -28,55 |
| 1/273010/600000 | Energiebezüge Strom | 2222 | 3222 | 24 | | 486,85 | 500,00 | -13,15 | 486,85 | 500,00 | -13,15 |
| 1/273010/618000 | Instandh. v. sonst. Anlagen (PG 030, 042) | 2224 | 3224 | 24 | | 8,76 | 100,00 | -91,24 | 8,76 | 100,00 | -91,24 |
| 1/273010/631000 | Telekommunikationsdienste | 2222 | 3222 | 24 | | 399,11 | 400,00 | -0,89 | 399,11 | 400,00 | -0,89 |
| 1/273010/670000 | Versicherungen | 2222 | 3222 | 24 | | 377,45 | 400,00 | -22,55 | 366,43 | 400,00 | -33,57 |
| 1/273010/680000 | Planmäßige Abschreibung | 2226 | | | | 2.695,10 | 2.700,00 | -4,90 | 0,00 | 0,00 | 0,00 |
| 1/273010/700000 | Miet- und Pachtaufwand - Miete - Immobilien Gebäude Bücherei | 2223 | 3223 | 24 | | 18.720,00 | 19.000,00 | -280,00 | 18.720,00 | 19.000,00 | -280,00 |
| 1/273010/700800 | Betriebskosten Gebäude Bücherei | 2223 | 3223 | 24 | | 4.200,00 | 4.200,00 | 0,00 | 4.200,00 | 4.200,00 | 0,00 |
| 1/273010/720199 | Vergütungen Bauhofleistungen | 2225 | 3225 | 24 | | 96,86 | 400,00 | -303,14 | 96,86 | 400,00 | -303,14 |
| 1/273010/720299 | Vergütungen Bauhof ohne Personalkosten | 2225 | 3225 | 24 | | 5,19 | 0,00 | 5,19 | 5,19 | 0,00 | 5,19 |
| 1/273010/720699 | Vergütungen Fuhrpark | 2225 | 3225 | 24 | | 5,86 | 0,00 | 5,86 | 5,86 | 0,00 | 5,86 |
| 1/273010/724000 | Reisegebühren | 2225 | 3225 | 24 | | 49,39 | 100,00 | -50,61 | 49,39 | 100,00 | -50,61 |
| 1/273010/726000 | Mitgliedsbeitr. an Institut. Büchereiverband Österr. | 2225 | 3225 | 24 | | 93,00 | 100,00 | -7,00 | 93,00 | 100,00 | -7,00 |
| 1/273010/728000 | Entg.f.sonst.Leist. | 2225 | 3225 | 24 | | 130,00 | 200,00 | -70,00 | 130,00 | 200,00 | -70,00 |
| 1/273010/728002 | Entg.f.sonst.Leist. PergCard | 2225 | 3225 | 24 | | 191,05 | 300,00 | -108,95 | 231,05 | 300,00 | -68,95 |
| 1/273010/728008 | Entgelte für sonstige Leistungen - EDV Progr. u. dgl. | 2225 | 3225 | 24 | | 601,94 | 200,00 | 401,94 | 601,94 | 200,00 | 401,94 |
| **Summe Mittelverw.** | **273010** | **Stadtbibliothek** | | | | **83.925,47** | **84.600,00** | **-674,53** | **80.668,26** | **81.700,00** | **-1.031,74** |
| **Saldo** | **273010** | **Stadtbibliothek** | | | | **-66.996,15** | **-68.400,00** | **1.403,85** | **-63.850,95** | **-65.500,00** | **1.649,05** |
| | **273** | **Volksbüchereien** | | | | **83.925,47** | **84.600,00** | **-674,53** | **80.668,26** | **81.700,00** | **-1.031,74** |
| | **27** | **Erwachsenenbildung** | | | | **87.015,49** | **86.600,00** | **415,49** | **83.758,28** | **83.700,00** | **58,28** |
| **Saldo** | **273** | **Volksbüchereien** | | | | **-66.996,15** | **-68.400,00** | **1.403,85** | **-63.850,95** | **-65.500,00** | **1.649,05** |
| | **27** | **Erwachsenenbildung** | | | | **-70.086,17** | **-70.400,00** | **313,83** | **-66.940,97** | **-67.500,00** | **559,03** |

| | | MVAG EH | MVAG FH | VC | QU | Ergebnisrechnung RA 2021 | Ergebnisrechnung VA 2021 | Ergebnisrechnung RA - VA | Finanzierungsrechnung RA 2021 | Finanzierungsrechnung VA 2021 | Finanzierungsrechnung RA - VA |
|---|---|---|---|---|---|---|---|---|---|---|---|
| **28** | **Forschung und Wissenschaft** | | | | | | | | | | |
| **282** | **Studienbeihilfen** | | | | | | | | | | |
| **282000** | **Studienbeihilfen** | | | | | | | | | | |
| **Mittelaufbringung (Erträge, Einzahlungen)** | | | | | | | | | | | |
| **Summe Mittelaufbr.** | **282 Studienbeihilfen** | | | | | **0,00** | **0,00** | **0,00** | **0,00** | **0,00** | **0,00** |
| **282000** | **Studienbeihilfen** | | | | | | | | | | |
| **Mittelverwendung (Aufwendungen, Auszahlungen)** | | | | | | | | | | | |
| 1/282000/768005 | Lfde. TZ an private Haushalte Studentenfö (Semesterticket) | 2234 | 3234 | 27 | | 2.816,34 | 3.500,00 | -683,66 | 2.741,34 | 3.500,00 | -758,66 |
| **Summe Mittelverw.** | **282 Studienbeihilfen** | | | | | **2.816,34** | **3.500,00** | **-683,66** | **2.741,34** | **3.500,00** | **-758,66** |
| **Saldo** | **282 Studienbeihilfen** | | | | | **-2.816,34** | **-3.500,00** | **683,66** | **-2.741,34** | **-3.500,00** | **758,66** |
| **289** | **Sonstige Einrichtungen und Maßnahmen** | | | | | | | | | | |
| **289000** | **Forschung u. Wissenschaft Sonst. Einri. u. Maßn.** | | | | | | | | | | |
| **Mittelaufbringung (Erträge, Einzahlungen)** | | | | | | | | | | | |
| **Summe Mittelaufbr.** | **289 Sonstige Einrichtungen und Maßnahmen** | | | | | **0,00** | **0,00** | **0,00** | **0,00** | **0,00** | **0,00** |
| | **28 Forschung und Wissenschaft** | | | | | **0,00** | **0,00** | **0,00** | **0,00** | **0,00** | **0,00** |
| | **2 Unterricht, Erziehung, Sport und Wissenschaft** | | | | | **2.977.454,63** | **2.951.400,00** | **26.054,63** | **5.831.895,39** | **6.389.500,00** | **-557.604,61** |
| **289000** | **Forschung u. Wissenschaft Sonst. Einri. u. Maßn.** | | | | | | | | | | |
| **Mittelverwendung (Aufwendungen, Auszahlungen)** | | | | | | | | | | | |
| 1/289000/757000 | Lfde TZ an priv.Org. o. Erwerbszw. (v.a. Zuw.f.Studentenheime u.dgl.) | 2234 | 3234 | 27 | | 0,00 | 400,00 | -400,00 | 0,00 | 400,00 | -400,00 |
| **Summe Mittelverw.** | **289 Sonstige Einrichtungen und Maßnahmen** | | | | | **0,00** | **400,00** | **-400,00** | **0,00** | **400,00** | **-400,00** |
| | **28 Forschung und Wissenschaft** | | | | | **2.816,34** | **3.900,00** | **-1.083,66** | **2.741,34** | **3.900,00** | **-1.158,66** |
| | **2 Unterricht, Erziehung, Sport und Wissenschaft** | | | | | **6.069.985,32** | **6.461.200,00** | **-391.214,68** | **7.234.511,43** | **9.626.300,00** | **-2.391.788,57** |
| **Saldo** | **289 Sonstige Einrichtungen und Maßnahmen** | | | | | **0,00** | **-400,00** | **400,00** | **0,00** | **-400,00** | **400,00** |
| | **28 Forschung und Wissenschaft** | | | | | **-2.816,34** | **-3.900,00** | **1.083,66** | **-2.741,34** | **-3.900,00** | **1.158,66** |
| | **2 Unterricht, Erziehung, Sport und Wissenschaft** | | | | | **-3.092.530,69** | **-3.509.800,00** | **417.269,31** | **-1.402.616,04** | **-3.236.800,00** | **1.834.183,96** |

| | | MVAG EH | MVAG FH | VC | QU | Ergebnisrechnung RA 2021 | Ergebnisrechnung VA 2021 | Ergebnisrechnung RA - VA | Finanzierungsrechnung RA 2021 | Finanzierungsrechnung VA 2021 | Finanzierungsrechnung RA - VA |
|---|---|---|---|---|---|---|---|---|---|---|---|
| **3** | **Kunst, Kultur und Kultus** | | | | | | | | | | |
| **32** | **Musik und darstellende Kunst** | | | | | | | | | | |
| **320** | **Ausbildung in Musik und darstellender Kunst** | | | | | | | | | | |
| **320010** | **Landesmusikschule (LMS)** | | | | | | | | | | |
| **Mittelaufbringung (Erträge, Einzahlungen)** | | | | | | | | | | | |
| 2/320010/301000 | KTZ vom Land Oö. | | 3331 | 33 | | 0,00 | 0,00 | 0,00 | 9.441,30 | 5.800,00 | 3.641,30 |
| 2/320010/810001 | Nebenerlöse Leihgeb. f. Instrumente | 2114 | 3114 | 13 | | 1.556,00 | 3.200,00 | -1.644,00 | 1.636,00 | 3.200,00 | -1.564,00 |
| 2/320010/811000 | Miet- u. Pachtertrag - Wohnung Schulwart | 2115 | 3115 | 14 | | 2.961,17 | 3.000,00 | -38,83 | 2.959,10 | 3.000,00 | -40,90 |
| 2/320010/811006 | Miet- u. Pachtertrag - Getränkeautomaten | 2115 | 3115 | 14 | | 66,00 | 100,00 | -34,00 | 66,00 | 100,00 | -34,00 |
| 2/320010/811100 | Einn. aus Betriebskosten - Wohnung Schulwart | 2115 | 3115 | 14 | | 869,18 | 1.100,00 | -230,82 | 1.213,02 | 1.100,00 | 113,02 |
| 2/320010/813000 | Erträge aus der Auflösung von Investitionszuschüssen (Kapitaltransfers) | 2127 | | | | 26.673,93 | 26.300,00 | 373,93 | 0,00 | 0,00 | 0,00 |
| 2/320010/816020 | Kostenbeitr.(-ersätze) f. sonst .Leist. - DB | 2114 | 3114 | 13 | | 37.450,00 | 37.500,00 | -50,00 | 37.380,00 | 37.500,00 | -120,00 |
| 2/320010/817000 | Erträge aus der Auflösung von sonstigen Rückstellungen | 2117 | | | | 65,44 | 0,00 | 65,44 | 0,00 | 0,00 | 0,00 |
| 2/320010/828000 | Rückersätze von Aufwendungen | 2116 | 3116 | 18 | | 10,43 | 0,00 | 10,43 | 10,43 | 0,00 | 10,43 |
| **Summe Mittelaufbr.** | **320010 Landesmusikschule (LMS)** | | | | | **69.652,15** | **71.200,00** | **-1.547,85** | **52.705,85** | **50.700,00** | **2.005,85** |
| | **320 Ausbildung in Musik und darstellender Kunst** | | | | | **69.652,15** | **71.200,00** | **-1.547,85** | **52.705,85** | **50.700,00** | **2.005,85** |

| | | MVAG EH | MVAG FH | VC | QU | Ergebnisrechnung RA 2021 | Ergebnisrechnung VA 2021 | Ergebnisrechnung RA - VA | Finanzierungsrechnung RA 2021 | Finanzierungsrechnung VA 2021 | Finanzierungsrechnung RA - VA |
|---|---|---|---|---|---|---|---|---|---|---|---|
| **320010** | **Landesmusikschule (LMS)** | | | | | | | | | | |
| **Mittelverwendung (Aufwendungen, Auszahlungen)** | | | | | | | | | | | |
| 1/320010/042000 | Betriebsausstattung (v.a. Instrumente) | | 3415 | 2 | 41 | 0,00 | 0,00 | 0,00 | 14.944,00 | 10.600,00 | 4.344,00 |
| 1/320010/400000 | GWG -Geringw.Wirtsch.güter Anlagev. | 2221 | 3221 | | 23 | 20,69 | 100,00 | -79,31 | 20,69 | 100,00 | -79,31 |
| 1/320010/458000 | Mittel zur ärztlichen Betreuung und Gesundheitsvorsorge | 2221 | 3221 | | 23 | 0,00 | 100,00 | -100,00 | 0,00 | 100,00 | -100,00 |
| 1/320010/459000 | Sonst. Verbrauchsgüter | 2221 | 3221 | | 23 | 8,04 | 100,00 | -91,96 | 8,04 | 100,00 | -91,96 |
| 1/320010/5 | Personalkonten verdichtet | 22 | 32 | | | 40.697,68 | 40.200,00 | 497,68 | 40.305,54 | 40.000,00 | 305,54 |
| 1/320010/614000 | Instandh. v. Gebäuden (PG 010) | 2224 | 3224 | | 24 | 4.091,00 | 4.000,00 | 91,00 | 4.091,00 | 4.000,00 | 91,00 |
| 1/320010/618000 | Instandh. v. sonst. Anlagen (PG 030, 042) | 2224 | 3224 | | 24 | 81,72 | 100,00 | -18,28 | 81,72 | 100,00 | -18,28 |
| 1/320010/670000 | Versicherungen | 2222 | 3222 | | 24 | 2.860,14 | 2.500,00 | 360,14 | 2.498,71 | 2.500,00 | -1,29 |
| 1/320010/680000 | Planmäßige Abschreibung | 2226 | | | | 80.771,49 | 80.500,00 | 271,49 | 0,00 | 0,00 | 0,00 |
| 1/320010/710000 | Öffentl. Abgaben (Ausg.), ohne Geb. gem.FAG | 2225 | 3225 | | 24 | 13,10 | 0,00 | 13,10 | 13,10 | 0,00 | 13,10 |
| 1/320010/711000 | Gebühren für die Benützung von Gemeindeeinrichtungen und Anlagen gemäß FAG (HBA) | 2225 | 3225 | | 24 | 1.284,19 | 1.200,00 | 84,19 | 1.284,19 | 1.200,00 | 84,19 |
| 1/320010/720020 | Kostenbeitr.(-ersätze) f.Leist. DB | 2225 | 3225 | | 24 | 910,00 | 1.400,00 | -490,00 | 910,00 | 1.400,00 | -490,00 |
| 1/320010/720199 | Vergütungen Bauhofleistungen | 2225 | 3225 | | 24 | 4.731,67 | 9.600,00 | -4.868,33 | 4.731,67 | 9.600,00 | -4.868,33 |
| 1/320010/720299 | Vergütungen Bauhof ohne Personalkosten | 2225 | 3225 | | 24 | 253,71 | 500,00 | -246,29 | 253,71 | 500,00 | -246,29 |
| 1/320010/720699 | Vergütungen Fuhrpark | 2225 | 3225 | | 24 | 286,40 | 500,00 | -213,60 | 286,40 | 500,00 | -213,60 |
| 1/320010/728000 | Entg.f.sonst.Leist. | 2225 | 3225 | | 24 | 3.751,26 | 3.700,00 | 51,26 | 3.751,26 | 3.700,00 | 51,26 |
| 1/320010/754000 | Lfde TZ an so.Träger öffentl.Rechts Globalbudget | 2231 | 3231 | | 26 | 45.762,80 | 46.500,00 | -737,20 | 45.762,80 | 46.500,00 | -737,20 |
| **Summe Mittelverw.** | **320010** | **Landesmusikschule (LMS)** | | | | **185.523,89** | **191.000,00** | **-5.476,11** | **118.942,83** | **120.900,00** | **-1.957,17** |
| **Saldo** | **320010** | **Landesmusikschule (LMS)** | | | | **-115.871,74** | **-119.800,00** | **3.928,26** | **-66.236,98** | **-70.200,00** | **3.963,02** |
| | **320** | **Ausbildung in Musik und darstellender Kunst** | | | | **185.523,89** | **191.000,00** | **-5.476,11** | **118.942,83** | **120.900,00** | **-1.957,17** |
| **Saldo** | **320** | **Ausbildung in Musik und darstellender Kunst** | | | | **-115.871,74** | **-119.800,00** | **3.928,26** | **-66.236,98** | **-70.200,00** | **3.963,02** |
| **322** | **Maßnahmen zur Förderung der Musikpflege** | | | | | | | | | | |
| **322000** | **Maßn. zur Fö d. Musikpflege** | | | | | | | | | | |
| **Mittelaufbringung (Erträge, Einzahlungen)** | | | | | | | | | | | |
| **Summe Mittelaufbr.** | **322000** | **Maßn. zur Fö d. Musikpflege** | | | | **0,00** | **0,00** | **0,00** | **0,00** | **0,00** | **0,00** |
| | **322** | **Maßnahmen zur Förderung der Musikpflege** | | | | **0,00** | **0,00** | **0,00** | **0,00** | **0,00** | **0,00** |

| | | MVAG EH | MVAG FH | VC | QU | Ergebnisrechnung RA 2021 | Ergebnisrechnung VA 2021 | Ergebnisrechnung RA - VA | Finanzierungsrechnung RA 2021 | Finanzierungsrechnung VA 2021 | Finanzierungsrechnung RA - VA |
|---|---|---|---|---|---|---|---|---|---|---|---|
| **322000** | **Maßn. zur Fö d. Musikpflege** | | | | | | | | | | |
| **Mittelverwendung (Aufwendungen, Auszahlungen)** | | | | | | | | | | | |
| 1/322000/600000 | Energiebezüge Strom | 2222 | 3222 | | 24 | 599,74 | 500,00 | 99,74 | 599,74 | 500,00 | 99,74 |
| 1/322000/720199 | Vergütungen Bauhofleistungen | 2225 | 3225 | | 24 | 0,00 | 2.400,00 | -2.400,00 | 0,00 | 2.400,00 | -2.400,00 |
| 1/322000/720299 | Vergütungen Bauhof ohne Personalkosten | 2225 | 3225 | | 24 | 0,00 | 100,00 | -100,00 | 0,00 | 100,00 | -100,00 |
| 1/322000/720699 | Vergütungen Fuhrpark | 2225 | 3225 | | 24 | 0,00 | 100,00 | -100,00 | 0,00 | 100,00 | -100,00 |
| 1/322000/757000 | Lfde TZ an priv.Org. o. Erwerbszw. (Bez.blasmusikverb., Neuj.konz., SBO dgl.) | 2234 | 3234 | | 27 | 0,00 | 900,00 | -900,00 | 0,00 | 900,00 | -900,00 |
| 1/322000/757005 | Vereinsförderung (neu seit 2013) Musikvereine | 2234 | 3234 | | 27 | 22.419,35 | 21.500,00 | 919,35 | 22.419,35 | 21.500,00 | 919,35 |
| **Summe Mittelverw.** | **322000 Maßn. zur Fö d. Musikpflege** | | | | | **23.019,09** | **25.500,00** | **-2.480,91** | **23.019,09** | **25.500,00** | **-2.480,91** |
| **Saldo** | **322000 Maßn. zur Fö d. Musikpflege** | | | | | **-23.019,09** | **-25.500,00** | **2.480,91** | **-23.019,09** | **-25.500,00** | **2.480,91** |
| | **322 Maßnahmen zur Förderung der Musikpflege** | | | | | **23.019,09** | **25.500,00** | **-2.480,91** | **23.019,09** | **25.500,00** | **-2.480,91** |
| **Saldo** | **322 Maßnahmen zur Förderung der Musikpflege** | | | | | **-23.019,09** | **-25.500,00** | **2.480,91** | **-23.019,09** | **-25.500,00** | **2.480,91** |
| **324** | **Maßnahmen zur Förderung der darstellenden Kunst** | | | | | | | | | | |
| **324000** | **Maßn. z. Fö d. darstellenden Kunst** | | | | | | | | | | |
| **Mittelaufbringung (Erträge, Einzahlungen)** | | | | | | | | | | | |
| **Summe Mittelaufbr.** | **324 Maßnahmen zur Förderung der darstellenden Kunst** | | | | | **0,00** | **0,00** | **0,00** | **0,00** | **0,00** | **0,00** |
| **324000** | **Maßn. z. Fö d. darstellenden Kunst** | | | | | | | | | | |
| **Mittelverwendung (Aufwendungen, Auszahlungen)** | | | | | | | | | | | |
| 1/324000/757005 | Vereinsförderung (neu seit 2013) Theatergruppe u.dgl. | 2234 | 3234 | | 27 | 2.627,99 | 3.500,00 | -872,01 | 2.627,99 | 3.500,00 | -872,01 |
| 1/324000/777000 | Fö aus Oö. Gdepaket aus 1/324/777001 | 2234 | 3434 | 5 | 44 | 24.267,49 | 24.300,00 | -32,51 | 24.267,49 | 24.300,00 | -32,51 |
| **Summe Mittelverw.** | **324 Maßnahmen zur Förderung der darstellenden Kunst** | | | | | **26.895,48** | **27.800,00** | **-904,52** | **26.895,48** | **27.800,00** | **-904,52** |
| **Saldo** | **324 Maßnahmen zur Förderung der darstellenden Kunst** | | | | | **-26.895,48** | **-27.800,00** | **904,52** | **-26.895,48** | **-27.800,00** | **904,52** |
| **329** | **Sonstige Einrichtungen und Maßnahmen** | | | | | | | | | | |
| **329010** | **Musik u. darst. Kunst PERGjammed** | | | | | | | | | | |
| **Mittelaufbringung (Erträge, Einzahlungen)** | | | | | | | | | | | |
| **Summe Mittelaufbr.** | **329010 Musik u. darst. Kunst PERGjammed** | | | | | **0,00** | **0,00** | **0,00** | **0,00** | **0,00** | **0,00** |
| | **329 Sonstige Einrichtungen und Maßnahmen** | | | | | **0,00** | **0,00** | **0,00** | **0,00** | **0,00** | **0,00** |
| | **32 Musik und darstellende Kunst** | | | | | **69.652,15** | **71.200,00** | **-1.547,85** | **52.705,85** | **50.700,00** | **2.005,85** |

| | | MVAG EH | MVAG FH | VC | QU | Ergebnisrechnung RA 2021 | Ergebnisrechnung VA 2021 | Ergebnisrechnung RA - VA | Finanzierungsrechnung RA 2021 | Finanzierungsrechnung VA 2021 | Finanzierungsrechnung RA - VA |
|---|---|---|---|---|---|---|---|---|---|---|---|
| **329010** | **Musik u. darst. Kunst PERGjammed** | | | | | | | | | | |
| **Mittelverwendung (Aufwendungen, Auszahlungen)** | | | | | | | | | | | |
| 1/329010/457000 | Druckwerke | 2221 | 3221 | | 23 | 150,46 | 200,00 | -49,54 | 150,46 | 200,00 | -49,54 |
| 1/329010/720199 | Vergütungen Bauhofleistungen | 2225 | 3225 | | 24 | 316,05 | 1.000,00 | -683,95 | 316,05 | 1.000,00 | -683,95 |
| 1/329010/720299 | Vergütungen Bauhof ohne Personalkosten | 2225 | 3225 | | 24 | 16,95 | 100,00 | -83,05 | 16,95 | 100,00 | -83,05 |
| 1/329010/720699 | Vergütungen Fuhrpark | 2225 | 3225 | | 24 | 19,13 | 100,00 | -80,87 | 19,13 | 100,00 | -80,87 |
| 1/329010/728000 | Entg.f.sonst.Leist.Pergsessions | 2225 | 3225 | | 24 | 5.265,40 | 5.300,00 | -34,60 | 5.265,40 | 5.300,00 | -34,60 |
| 1/329010/757000 | Transfers an private Organisationen ohne Erwerbszweck | 2234 | 3234 | | 27 | 1.200,00 | 0,00 | 1.200,00 | 1.200,00 | 0,00 | 1.200,00 |
| **Summe Mittelverw.** | **329010 Musik u. darst. Kunst PERGjammed** | | | | | **6.967,99** | **6.700,00** | **267,99** | **6.967,99** | **6.700,00** | **267,99** |
| **Saldo** | **329010 Musik u. darst. Kunst PERGjammed** | | | | | **-6.967,99** | **-6.700,00** | **-267,99** | **-6.967,99** | **-6.700,00** | **-267,99** |
| | **329 Sonstige Einrichtungen und Maßnahmen** | | | | | **6.967,99** | **6.700,00** | **267,99** | **6.967,99** | **6.700,00** | **267,99** |
| | **32 Musik und darstellende Kunst** | | | | | **242.406,45** | **251.000,00** | **-8.593,55** | **175.825,39** | **180.900,00** | **-5.074,61** |
| **Saldo** | **329 Sonstige Einrichtungen und Maßnahmen** | | | | | **-6.967,99** | **-6.700,00** | **-267,99** | **-6.967,99** | **-6.700,00** | **-267,99** |
| | **32 Musik und darstellende Kunst** | | | | | **-172.754,30** | **-179.800,00** | **7.045,70** | **-123.119,54** | **-130.200,00** | **7.080,46** |
| **33** | **Schrifttum und Sprache** | | | | | | | | | | |
| **330** | **Förderung von Schrifttum und Sprache** | | | | | | | | | | |
| **330010** | **PERGliest** | | | | | | | | | | |
| **Mittelaufbringung (Erträge, Einzahlungen)** | | | | | | | | | | | |
| 2/330010/810003 | Leistungserlöse Eintritte u. freiw. Spenden | 2114 | 3114 | | 13 | 153,00 | 400,00 | -247,00 | 153,00 | 400,00 | -247,00 |
| 2/330010/816000 | Kostenbeitr.(-ersätze) f. sonst .Leist. - Werbeeinsch. | 2114 | 3114 | | 13 | 0,00 | 200,00 | -200,00 | 0,00 | 200,00 | -200,00 |
| 2/330010/861000 | Transfers von Ländern, Landesfonds und Landeskammern | 2121 | 3121 | | 15 | 500,00 | 500,00 | 0,00 | 500,00 | 500,00 | 0,00 |
| **Summe Mittelaufbr.** | **330 Förderung von Schrifttum und Sprache** | | | | | **653,00** | **1.100,00** | **-447,00** | **653,00** | **1.100,00** | **-447,00** |
| | **33 Schrifttum und Sprache** | | | | | **653,00** | **1.100,00** | **-447,00** | **653,00** | **1.100,00** | **-447,00** |

| | | MVAG EH | MVAG FH | VC | QU | Ergebnisrechnung RA 2021 | Ergebnisrechnung VA 2021 | Ergebnisrechnung RA - VA | Finanzierungsrechnung RA 2021 | Finanzierungsrechnung VA 2021 | Finanzierungsrechnung RA - VA |
|---|---|---|---|---|---|---|---|---|---|---|---|
| **330010** | **PERGliest** | | | | | | | | | | |
| **Mittelverwendung (Aufwendungen, Auszahlungen)** | | | | | | | | | | | |
| 1/330010/413000 | Handelswaren | 2221 | 3221 | 23 | | 0,00 | 100,00 | -100,00 | 0,00 | 100,00 | -100,00 |
| 1/330010/457000 | Druckwerke | 2221 | 3221 | 23 | | 72,00 | 200,00 | -128,00 | 72,00 | 200,00 | -128,00 |
| 1/330010/700000 | Miet- und Pachtaufwand - Miete - Immobilien | 2223 | 3223 | 24 | | 30,00 | 100,00 | -70,00 | 60,00 | 100,00 | -40,00 |
| 1/330010/720199 | Vergütungen Bauhofleistungen | 2225 | 3225 | 24 | | 418,31 | 1.000,00 | -581,69 | 418,31 | 1.000,00 | -581,69 |
| 1/330010/720299 | Vergütungen Bauhof ohne Personalkosten | 2225 | 3225 | 24 | | 22,43 | 100,00 | -77,57 | 22,43 | 100,00 | -77,57 |
| 1/330010/720699 | Vergütungen Fuhrpark | 2225 | 3225 | 24 | | 25,32 | 100,00 | -74,68 | 25,32 | 100,00 | -74,68 |
| 1/330010/728000 | Entg.f.sonst.Leist. | 2225 | 3225 | 24 | | 1.772,10 | 3.000,00 | -1.227,90 | 1.762,20 | 3.000,00 | -1.237,80 |
| 1/330010/728008 | Entgelte für sonstige Leistungen - EDV Progr. u. dgl. | 2225 | 3225 | 24 | | 33,60 | 0,00 | 33,60 | 33,60 | 0,00 | 33,60 |
| **Summe Mittelverw.** | **330** | **Förderung von Schrifttum und Sprache** | | | | **2.373,76** | **4.600,00** | **-2.226,24** | **2.393,86** | **4.600,00** | **-2.206,14** |
| | **33** | **Schrifttum und Sprache** | | | | **2.373,76** | **4.600,00** | **-2.226,24** | **2.393,86** | **4.600,00** | **-2.206,14** |
| **Saldo** | **330** | **Förderung von Schrifttum und Sprache** | | | | **-1.720,76** | **-3.500,00** | **1.779,24** | **-1.740,86** | **-3.500,00** | **1.759,14** |
| | **33** | **Schrifttum und Sprache** | | | | **-1.720,76** | **-3.500,00** | **1.779,24** | **-1.740,86** | **-3.500,00** | **1.759,14** |
| **36** | **Heimatpflege** | | | | | | | | | | |
| **360** | **Heimatmuseen** | | | | | | | | | | |
| **360010** | **Heimatmuseum/Steinbrecherhaus/Ratgöbluckn** | | | | | | | | | | |
| **Mittelaufbringung (Erträge, Einzahlungen)** | | | | | | | | | | | |
| 2/360010/811000 | Miet- u. Pachtertrag | 2115 | 3115 | 14 | | 0,07 | 0,00 | 0,07 | 0,07 | 0,00 | 0,07 |
| 2/360010/811100 | Einn. aus Betriebskosten - Heimathaus | 2115 | 3115 | 14 | | 674,95 | 700,00 | -25,05 | 674,95 | 700,00 | -25,05 |
| 2/360010/813000 | Erträge aus der Auflösung von Investitionszuschüssen (Kapitaltransfers) | 2127 | | | | 3.750,53 | 3.800,00 | -49,47 | 0,00 | 0,00 | 0,00 |
| **Summe Mittelaufbr.** | **360010** | **Heimatmuseum/Steinbrecherhaus/Ratgöbluckn** | | | | **4.425,55** | **4.500,00** | **-74,45** | **675,02** | **700,00** | **-24,98** |
| | **360** | **Heimatmuseen** | | | | **4.425,55** | **4.500,00** | **-74,45** | **675,02** | **700,00** | **-24,98** |

| | | MVAG EH | MVAG FH | VC | QU | Ergebnisrechnung RA 2021 | Ergebnisrechnung VA 2021 | Ergebnisrechnung RA - VA | Finanzierungsrechnung RA 2021 | Finanzierungsrechnung VA 2021 | Finanzierungsrechnung RA - VA |
|---|---|---|---|---|---|---|---|---|---|---|---|
| **360010** | **Heimatmuseum/Steinbrecherhaus/Ratgöbluckn** | | | | | | | | | | |
| **Mittelverwendung (Aufwendungen, Auszahlungen)** | | | | | | | | | | | |
| 1/360010/459000 | Sonstige Verbrauchsgüter | 2221 | 3221 | | 23 | 273,00 | 0,00 | 273,00 | 273,00 | 0,00 | 273,00 |
| 1/360010/600000 | Energiebezüge Strom | 2222 | 3222 | | 24 | 1.303,11 | 900,00 | 403,11 | 877,48 | 900,00 | -22,52 |
| 1/360010/600100 | Wärme | 2222 | 3222 | | 24 | 3.005,43 | 2.900,00 | 105,43 | 3.005,43 | 2.900,00 | 105,43 |
| 1/360010/614000 | Instandh. v. Gebäuden (PG 010) | 2224 | 3224 | | 24 | 953,93 | 500,00 | 453,93 | 953,93 | 500,00 | 453,93 |
| 1/360010/618000 | Instandh. v. sonst. Anlagen (PG 030, 042) | 2224 | 3224 | | 24 | 400,27 | 100,00 | 300,27 | 400,27 | 100,00 | 300,27 |
| 1/360010/670000 | Versicherungen | 2222 | 3222 | | 24 | 1.448,25 | 1.600,00 | -151,75 | 1.483,15 | 1.600,00 | -116,85 |
| 1/360010/680000 | Planmäßige Abschreibung | 2226 | | | | 15.464,25 | 15.500,00 | -35,75 | 0,00 | 0,00 | 0,00 |
| 1/360010/700500 | Miete - Mobilien Brandmeldeanlagen | 2223 | 3223 | | 24 | 1.274,70 | 1.300,00 | -25,30 | 1.274,70 | 1.300,00 | -25,30 |
| 1/360010/700501 | Miete - Mobilien Notrufeinrichtung | 2223 | 3223 | | 24 | 1.381,97 | 1.400,00 | -18,03 | 1.381,97 | 1.400,00 | -18,03 |
| 1/360010/710000 | Öffentl. Abgaben (Ausg.), ohne Geb. gem.FAG | 2225 | 3225 | | 24 | 72,65 | 100,00 | -27,35 | 72,65 | 100,00 | -27,35 |
| 1/360010/711000 | Gebühren für die Benützung von Gemeindeeinrichtungen und Anlagen gemäß FAG (HBA) | 2225 | 3225 | | 24 | 355,75 | 400,00 | -44,25 | 355,75 | 400,00 | -44,25 |
| 1/360010/720199 | Vergütungen Bauhofleistungen | 2225 | 3225 | | 24 | 2.632,75 | 1.000,00 | 1.632,75 | 2.632,75 | 1.000,00 | 1.632,75 |
| 1/360010/720299 | Vergütungen Bauhof ohne Personalkosten | 2225 | 3225 | | 24 | 141,17 | 100,00 | 41,17 | 141,17 | 100,00 | 41,17 |
| 1/360010/720699 | Vergütungen Fuhrpark | 2225 | 3225 | | 24 | 159,35 | 100,00 | 59,35 | 159,35 | 100,00 | 59,35 |
| 1/360010/726000 | Mitgliedsbeiträge, Museumsland, Kaolinum usw. | 2225 | 3225 | | 24 | 520,00 | 500,00 | 20,00 | 520,00 | 500,00 | 20,00 |
| 1/360010/728000 | Entg.f.sonst.Leist. | 2225 | 3225 | | 24 | 1.052,38 | 300,00 | 752,38 | 877,24 | 300,00 | 577,24 |
| 1/360010/757005 | Vereinsförderung (neu seit 2013) Heimatverein | 2234 | 3234 | | 27 | 2.876,03 | 2.700,00 | 176,03 | 2.876,03 | 2.700,00 | 176,03 |
| 1/360010/777000 | KTZ an priv.Org. ohne Erwerbszw Investitionsfö | 2234 | 3434 | | 44 | 0,00 | 3.500,00 | -3.500,00 | 0,00 | 3.500,00 | -3.500,00 |
| **Summe Mittelverw.** | **360010 Heimatmuseum/Steinbrecherhaus/Ratgöbluckn** | | | | | **33.314,99** | **32.900,00** | **414,99** | **17.284,87** | **17.400,00** | **-115,13** |
| **Saldo** | **360010 Heimatmuseum/Steinbrecherhaus/Ratgöbluckn** | | | | | **-28.889,44** | **-28.400,00** | **-489,44** | **-16.609,85** | **-16.700,00** | **90,15** |
| | **360 Heimatmuseen** | | | | | **33.314,99** | **32.900,00** | **414,99** | **17.284,87** | **17.400,00** | **-115,13** |
| **Saldo** | **360 Heimatmuseen** | | | | | **-28.889,44** | **-28.400,00** | **-489,44** | **-16.609,85** | **-16.700,00** | **90,15** |
| **361** | **Nichtwissenschaftliche Archive** | | | | | | | | | | |
| **361000** | **Nichtwissenschaftl. Archive** | | | | | | | | | | |
| **Mittelaufbringung (Erträge, Einzahlungen)** | | | | | | | | | | | |
| 2/361000/808000 | Veräußerung von Waren - Heimatbuch | 2116 | 3116 | | 16 | 115,90 | 100,00 | 15,90 | 115,90 | 100,00 | 15,90 |
| **Summe Mittelaufbr.** | **361 Nichtwissenschaftliche Archive** | | | | | **115,90** | **100,00** | **15,90** | **115,90** | **100,00** | **15,90** |

| | | MVAG EH | MVAG FH | VC | QU | Ergebnisrechnung RA 2021 | Ergebnisrechnung VA 2021 | Ergebnisrechnung RA - VA | Finanzierungsrechnung RA 2021 | Finanzierungsrechnung VA 2021 | Finanzierungsrechnung RA - VA |
|---|---|---|---|---|---|---|---|---|---|---|---|
| **361000** | **Nichtwissenschaftl. Archive** | | | | | | | | | | |
| **Mittelverwendung (Aufwendungen, Auszahlungen)** | | | | | | | | | | | |
| **Summe Mittelverw.** | **361 Nichtwissenschaftliche Archive** | | | | | **0,00** | **0,00** | **0,00** | **0,00** | **0,00** | **0,00** |
| **Saldo** | **361 Nichtwissenschaftliche Archive** | | | | | **115,90** | **100,00** | **15,90** | **115,90** | **100,00** | **15,90** |
| **362** | **Denkmalpflege** | | | | | | | | | | |
| **362000** | **Denkmalpflege** | | | | | | | | | | |
| **Mittelaufbringung (Erträge, Einzahlungen)** | | | | | | | | | | | |
| **Summe Mittelaufbr.** | **362 Denkmalpflege** | | | | | **0,00** | **0,00** | **0,00** | **0,00** | **0,00** | **0,00** |
| **362000** | **Denkmalpflege** | | | | | | | | | | |
| **Mittelverwendung (Aufwendungen, Auszahlungen)** | | | | | | | | | | | |
| 1/362000/720199 | Vergütungen Bauhofleistungen | 2225 | 3225 | | 24 | 651,22 | 1.400,00 | -748,78 | 651,22 | 1.400,00 | -748,78 |
| 1/362000/720299 | Vergütungen Bauhof ohne Personalkosten | 2225 | 3225 | | 24 | 34,92 | 100,00 | -65,08 | 34,92 | 100,00 | -65,08 |
| 1/362000/720699 | Vergütungen Fuhrpark | 2225 | 3225 | | 24 | 39,42 | 100,00 | -60,58 | 39,42 | 100,00 | -60,58 |
| **Summe Mittelverw.** | **362 Denkmalpflege** | | | | | **725,56** | **1.600,00** | **-874,44** | **725,56** | **1.600,00** | **-874,44** |
| **Saldo** | **362 Denkmalpflege** | | | | | **-725,56** | **-1.600,00** | **874,44** | **-725,56** | **-1.600,00** | **874,44** |
| **363** | **Altstadterhaltung und Ortsbildpflege** | | | | | | | | | | |
| **363000** | **Altstadterhaltung u. Ortsbildpflege** | | | | | | | | | | |
| **Mittelaufbringung (Erträge, Einzahlungen)** | | | | | | | | | | | |
| **Summe Mittelaufbr.** | **363 Altstadterhaltung und Ortsbildpflege** | | | | | **0,00** | **0,00** | **0,00** | **0,00** | **0,00** | **0,00** |
| **363000** | **Altstadterhaltung u. Ortsbildpflege** | | | | | | | | | | |
| **Mittelverwendung (Aufwendungen, Auszahlungen)** | | | | | | | | | | | |
| 1/363000/618000 | Instandh. v. sonst. Anlagen (PG 030, 042) | 2224 | 3224 | | 24 | 174,11 | 200,00 | -25,89 | 174,11 | 200,00 | -25,89 |
| 1/363000/670000 | Versicherungen | 2222 | 3222 | | 24 | 364,10 | 400,00 | -35,90 | 364,10 | 400,00 | -35,90 |
| 1/363000/680000 | Planmäßige Abschreibung | 2226 | | | | 0,00 | 100,00 | -100,00 | 0,00 | 0,00 | 0,00 |
| 1/363000/720199 | Vergütungen Bauhofleistungen | 2225 | 3225 | | 24 | 0,00 | 2.900,00 | -2.900,00 | 0,00 | 2.900,00 | -2.900,00 |
| 1/363000/720299 | Vergütungen Bauhof ohne Personalkosten | 2225 | 3225 | | 24 | 0,00 | 100,00 | -100,00 | 0,00 | 100,00 | -100,00 |
| 1/363000/720699 | Vergütungen Fuhrpark | 2225 | 3225 | | 24 | 0,00 | 200,00 | -200,00 | 0,00 | 200,00 | -200,00 |
| 1/363000/728000 | Entg.f.sonst.Leist. | 2225 | 3225 | | 24 | 597,60 | 600,00 | -2,40 | 597,60 | 600,00 | -2,40 |
| 1/363000/757005 | Vereinsförderung (neu seit 2013) | 2234 | 3234 | | 27 | 803,79 | 0,00 | 803,79 | 803,79 | 0,00 | 803,79 |
| **Summe Mittelverw.** | **363 Altstadterhaltung und Ortsbildpflege** | | | | | **1.939,60** | **4.500,00** | **-2.560,40** | **1.939,60** | **4.400,00** | **-2.460,40** |
| **Saldo** | **363 Altstadterhaltung und Ortsbildpflege** | | | | | **-1.939,60** | **-4.500,00** | **2.560,40** | **-1.939,60** | **-4.400,00** | **2.460,40** |

| | | MVAG EH | MVAG FH | VC | QU | Ergebnisrechnung RA 2021 | Ergebnisrechnung VA 2021 | Ergebnisrechnung RA - VA | Finanzierungsrechnung RA 2021 | Finanzierungsrechnung VA 2021 | Finanzierungsrechnung RA - VA |
|---|---|---|---|---|---|---|---|---|---|---|---|
| **369** | **Sonstige Einrichtungen und Maßnahmen** | | | | | | | | | | |
| **369000** | **Heimatpflege - Sonst.Einri u. Maßn.** | | | | | | | | | | |
| **Mittelaufbringung (Erträge, Einzahlungen)** | | | | | | | | | | | |
| 2/369000/813000 | Erträge aus der Auflösung von Investitionszuschüssen (Kapitaltransfers) | 2127 | | | | 550,55 | 600,00 | -49,45 | 0,00 | 0,00 | 0,00 |
| **Summe Mittelaufbr.** | **369000 Heimatpflege - Sonst.Einri u. Maßn.** | | | | | **550,55** | **600,00** | **-49,45** | **0,00** | **0,00** | **0,00** |
| **369000** | **Heimatpflege - Sonst.Einri u. Maßn.** | | | | | | | | | | |
| **Mittelverwendung (Aufwendungen, Auszahlungen)** | | | | | | | | | | | |
| 1/369000/680000 | Planmäßige Abschreibung | 2226 | | | | 11.096,55 | 11.100,00 | -3,45 | 0,00 | 0,00 | 0,00 |
| 1/369000/720199 | Vergütungen Bauhofleistungen | 2225 | 3225 | 24 | | 376,68 | 3.400,00 | -3.023,32 | 376,68 | 3.400,00 | -3.023,32 |
| 1/369000/720299 | Vergütungen Bauhof ohne Personalkosten | 2225 | 3225 | 24 | | 20,20 | 200,00 | -179,80 | 20,20 | 200,00 | -179,80 |
| 1/369000/720699 | Vergütungen Fuhrpark | 2225 | 3225 | 24 | | 22,80 | 200,00 | -177,20 | 22,80 | 200,00 | -177,20 |
| 1/369000/728000 | Entg.f.sonst.Leist. | 2225 | 3225 | 24 | | 577,33 | 0,00 | 577,33 | 577,33 | 0,00 | 577,33 |
| 1/369000/728001 | Entg.f.sonst.Leist. Werbung, Veröffentl. | 2225 | 3225 | 24 | | 1.188,00 | 500,00 | 688,00 | 1.188,00 | 500,00 | 688,00 |
| 1/369000/757000 | Lfde TZ an priv.Org. o. Erwerbszw. | 2234 | 3234 | 27 | | 213,12 | 400,00 | -186,88 | 213,12 | 400,00 | -186,88 |
| 1/369000/757005 | Vereinsförderung (neu seit 2013) Faschingsgilde | 2234 | 3234 | 27 | | 1.699,30 | 1.000,00 | 699,30 | 1.699,30 | 1.000,00 | 699,30 |
| **Summe Mittelverw.** | **369000 Heimatpflege - Sonst.Einri u. Maßn.** | | | | | **15.193,98** | **16.800,00** | **-1.606,02** | **4.097,43** | **5.700,00** | **-1.602,57** |
| **Saldo** | **369000 Heimatpflege - Sonst.Einri u. Maßn.** | | | | | **-14.643,43** | **-16.200,00** | **1.556,57** | **-4.097,43** | **-5.700,00** | **1.602,57** |
| **369010** | **50 Jahre Stadt Perg** | | | | | | | | | | |
| **Mittelaufbringung (Erträge, Einzahlungen)** | | | | | | | | | | | |
| 2/369010/829000 | Sonstige Erträge | 2116 | 3116 | 18 | | 0,00 | 0,00 | 0,00 | 120,00 | 100,00 | 20,00 |
| **Summe Mittelaufbr.** | **369010 50 Jahre Stadt Perg** | | | | | **0,00** | **0,00** | **0,00** | **120,00** | **100,00** | **20,00** |
| | **369 Sonstige Einrichtungen und Maßnahmen** | | | | | **550,55** | **600,00** | **-49,45** | **120,00** | **100,00** | **20,00** |
| | **36 Heimatpflege** | | | | | **5.092,00** | **5.200,00** | **-108,00** | **910,92** | **900,00** | **10,92** |
| **369010** | **50 Jahre Stadt Perg** | | | | | | | | | | |
| **Mittelverwendung (Aufwendungen, Auszahlungen)** | | | | | | | | | | | |
| **Summe Mittelverw.** | **369010 50 Jahre Stadt Perg** | | | | | **0,00** | **0,00** | **0,00** | **0,00** | **0,00** | **0,00** |
| **Saldo** | **369010 50 Jahre Stadt Perg** | | | | | **0,00** | **0,00** | **0,00** | **120,00** | **100,00** | **20,00** |
| | **369 Sonstige Einrichtungen und Maßnahmen** | | | | | **15.193,98** | **16.800,00** | **-1.606,02** | **4.097,43** | **5.700,00** | **-1.602,57** |
| | **36 Heimatpflege** | | | | | **51.174,13** | **55.800,00** | **-4.625,87** | **24.047,46** | **29.100,00** | **-5.052,54** |
| **Saldo** | **369 Sonstige Einrichtungen und Maßnahmen** | | | | | **-14.643,43** | **-16.200,00** | **1.556,57** | **-3.977,43** | **-5.600,00** | **1.622,57** |
| | **36 Heimatpflege** | | | | | **-46.082,13** | **-50.600,00** | **4.517,87** | **-23.136,54** | **-28.200,00** | **5.063,46** |

| | | MVAG EH | MVAG FH | VC | QU | Ergebnisrechnung RA 2021 | Ergebnisrechnung VA 2021 | Ergebnisrechnung RA - VA | Finanzierungsrechnung RA 2021 | Finanzierungsrechnung VA 2021 | Finanzierungsrechnung RA - VA |
|---|---|---|---|---|---|---|---|---|---|---|---|
| **38** | **Sonstige Kulturpflege** | | | | | | | | | | |
| **380** | **Einrichtungen der Kulturpflege** | | | | | | | | | | |
| **380010** | **KUZ Perg** | | | | | | | | | | |
| **Mittelaufbringung (Erträge, Einzahlungen)** | | | | | | | | | | | |
| 2/380010/811000 | Miet- u. Pachtertrag - Gebäude KUZ | 2115 | 3115 | | 14 | 3.000,00 | 3.000,00 | 0,00 | 3.000,00 | 3.000,00 | 0,00 |
| **Summe Mittelaufbr.** | **380 Einrichtungen der Kulturpflege** | | | | | **3.000,00** | **3.000,00** | **0,00** | **3.000,00** | **3.000,00** | **0,00** |
| **380010** | **KUZ Perg** | | | | | | | | | | |
| **Mittelverwendung (Aufwendungen, Auszahlungen)** | | | | | | | | | | | |
| 1/380010/400000 | GWG -Geringw.Wirtsch.güter Anlagev. | 2221 | 3221 | | 23 | 10,34 | 100,00 | -89,66 | 10,34 | 100,00 | -89,66 |
| 1/380010/614000 | Instandh. v. Gebäuden (PG 010) | 2224 | 3224 | | 24 | 197,72 | 200,00 | -2,28 | 197,72 | 200,00 | -2,28 |
| 1/380010/700000 | Miet- und Pachtaufwand - Miete - Immobilien KUZ (VFI) | 2223 | 3223 | | 24 | 21.556,80 | 22.000,00 | -443,20 | 21.556,80 | 22.000,00 | -443,20 |
| 1/380010/700100 | Pachtzinse - Immobilien Kultursaal | 2223 | 3223 | | 24 | 844,00 | 900,00 | -56,00 | 844,00 | 900,00 | -56,00 |
| 1/380010/700800 | Betriebskosten Gebäude KUZ (VFI + Verein KUZ) | 2223 | 3223 | | 24 | 6.732,89 | 6.800,00 | -67,11 | 6.732,89 | 6.800,00 | -67,11 |
| 1/380010/700810 | Verwaltungskostenpauschale (VFI) | 2223 | 3223 | | 24 | 3.626,47 | 3.700,00 | -73,53 | 3.626,47 | 3.700,00 | -73,53 |
| 1/380010/720199 | Vergütungen Bauhofleistungen | 2225 | 3225 | | 24 | 1.247,50 | 1.000,00 | 247,50 | 1.247,50 | 1.000,00 | 247,50 |
| 1/380010/720299 | Vergütungen Bauhof ohne Personalkosten | 2225 | 3225 | | 24 | 66,89 | 100,00 | -33,11 | 66,89 | 100,00 | -33,11 |
| 1/380010/720699 | Vergütungen Fuhrpark | 2225 | 3225 | | 24 | 75,51 | 100,00 | -24,49 | 75,51 | 100,00 | -24,49 |
| 1/380010/726000 | Mitgliedsbeitr. an Institut. Verein Kulturzeughaus | 2225 | 3225 | | 24 | 30,00 | 100,00 | -70,00 | 30,00 | 100,00 | -70,00 |
| 1/380010/728000 | Entg.f.sonst.Leist. | 2225 | 3225 | | 24 | 2.061,60 | 2.500,00 | -438,40 | 2.061,60 | 2.500,00 | -438,40 |
| 1/380010/757000 | Lfde TZ an priv.Org. o. Erwerbszw. (Zuw. Verein Kultur-Zeughaus) | 2234 | 3234 | | 27 | 880,00 | 900,00 | -20,00 | 880,00 | 900,00 | -20,00 |
| **Summe Mittelverw.** | **380 Einrichtungen der Kulturpflege** | | | | | **37.329,72** | **38.400,00** | **-1.070,28** | **37.329,72** | **38.400,00** | **-1.070,28** |
| **Saldo** | **380 Einrichtungen der Kulturpflege** | | | | | **-34.329,72** | **-35.400,00** | **1.070,28** | **-34.329,72** | **-35.400,00** | **1.070,28** |
| **381** | **Maßnahmen der Kulturpflege** | | | | | | | | | | |
| **381000** | **Maßn. zur Kulturpflege** | | | | | | | | | | |
| **Mittelaufbringung (Erträge, Einzahlungen)** | | | | | | | | | | | |
| **Summe Mittelaufbr.** | **381000 Maßn. zur Kulturpflege** | | | | | **0,00** | **0,00** | **0,00** | **0,00** | **0,00** | **0,00** |

| | | MVAG EH | MVAG FH | VC | QU | Ergebnisrechnung RA 2021 | Ergebnisrechnung VA 2021 | Ergebnisrechnung RA - VA | Finanzierungsrechnung RA 2021 | Finanzierungsrechnung VA 2021 | Finanzierungsrechnung RA - VA |
|---|---|---|---|---|---|---|---|---|---|---|---|
| **381000** | **Maßn. zur Kulturpflege** | | | | | | | | | | |
| **Mittelverwendung (Aufwendungen, Auszahlungen)** | | | | | | | | | | | |
| 1/381000/600000 | Energiebezüge | 2222 | 3222 | | 24 | 390,30 | 400,00 | -9,70 | 390,30 | 400,00 | -9,70 |
| 1/381000/720199 | Vergütungen Bauhofleistungen | 2225 | 3225 | | 24 | 1.791,19 | 4.800,00 | -3.008,81 | 1.791,19 | 4.800,00 | -3.008,81 |
| 1/381000/720299 | Vergütungen Bauhof ohne Personalkosten | 2225 | 3225 | | 24 | 96,04 | 200,00 | -103,96 | 96,04 | 200,00 | -103,96 |
| 1/381000/720699 | Vergütungen Fuhrpark | 2225 | 3225 | | 24 | 108,42 | 300,00 | -191,58 | 108,42 | 300,00 | -191,58 |
| 1/381000/728000 | Entgelte für sonstige Leistungen | 2225 | 3225 | | 24 | 644,35 | 600,00 | 44,35 | 644,35 | 600,00 | 44,35 |
| 1/381000/757000 | Lfde TZ an prov.Org. o. Erwerbszw. | 2234 | 3234 | | 27 | 16,40 | 100,00 | -83,60 | 16,40 | 100,00 | -83,60 |
| **Summe Mittelverw.** | **381000 Maßn. zur Kulturpflege** | | | | | **3.046,70** | **6.400,00** | **-3.353,30** | **3.046,70** | **6.400,00** | **-3.353,30** |
| **Saldo** | **381000 Maßn. zur Kulturpflege** | | | | | **-3.046,70** | **-6.400,00** | **3.353,30** | **-3.046,70** | **-6.400,00** | **3.353,30** |
| **381010** | **Festival der Regionen** | | | | | | | | | | |
| **Mittelaufbringung (Erträge, Einzahlungen)** | | | | | | | | | | | |
| **Summe Mittelaufbr.** | **381010 Festival der Regionen** | | | | | **0,00** | **0,00** | **0,00** | **0,00** | **0,00** | **0,00** |
| | **381 Maßnahmen der Kulturpflege** | | | | | **0,00** | **0,00** | **0,00** | **0,00** | **0,00** | **0,00** |
| | **38 Sonstige Kulturpflege** | | | | | **3.000,00** | **3.000,00** | **0,00** | **3.000,00** | **3.000,00** | **0,00** |
| **381010** | **Festival der Regionen** | | | | | | | | | | |
| **Mittelverwendung (Aufwendungen, Auszahlungen)** | | | | | | | | | | | |
| 1/381010/728000 | Entgelte für sonstige Leistungen | 2225 | 3225 | | 24 | 51,68 | 100,00 | -48,32 | 51,68 | 100,00 | -48,32 |
| **Summe Mittelverw.** | **381010 Festival der Regionen** | | | | | **51,68** | **100,00** | **-48,32** | **51,68** | **100,00** | **-48,32** |
| **Saldo** | **381010 Festival der Regionen** | | | | | **-51,68** | **-100,00** | **48,32** | **-51,68** | **-100,00** | **48,32** |
| | **381 Maßnahmen der Kulturpflege** | | | | | **3.098,38** | **6.500,00** | **-3.401,62** | **3.098,38** | **6.500,00** | **-3.401,62** |
| | **38 Sonstige Kulturpflege** | | | | | **40.428,10** | **44.900,00** | **-4.471,90** | **40.428,10** | **44.900,00** | **-4.471,90** |
| **Saldo** | **381 Maßnahmen der Kulturpflege** | | | | | **-3.098,38** | **-6.500,00** | **3.401,62** | **-3.098,38** | **-6.500,00** | **3.401,62** |
| | **38 Sonstige Kulturpflege** | | | | | **-37.428,10** | **-41.900,00** | **4.471,90** | **-37.428,10** | **-41.900,00** | **4.471,90** |
| **39** | **Kultus** | | | | | | | | | | |
| **390** | **Kirchliche Angelegenheiten** | | | | | | | | | | |
| **390000** | **Kirchliche Angelegenheiten** | | | | | | | | | | |
| **Mittelaufbringung (Erträge, Einzahlungen)** | | | | | | | | | | | |
| **Summe Mittelaufbr.** | **390 Kirchliche Angelegenheiten** | | | | | **0,00** | **0,00** | **0,00** | **0,00** | **0,00** | **0,00** |
| | **39 Kultus** | | | | | **0,00** | **0,00** | **0,00** | **0,00** | **0,00** | **0,00** |
| | **3 Kunst, Kultur und Kultus** | | | | | **78.397,15** | **80.500,00** | **-2.102,85** | **57.269,77** | **55.700,00** | **1.569,77** |

| | | | MVAG EH | MVAG FH | VC | QU | Ergebnisrechnung RA 2021 | Ergebnisrechnung VA 2021 | Ergebnisrechnung RA - VA | Finanzierungsrechnung RA 2021 | Finanzierungsrechnung VA 2021 | Finanzierungsrechnung RA - VA |
|---|---|---|---|---|---|---|---|---|---|---|---|---|
| **390000** | **Kirchliche Angelegenheiten** | | | | | | | | | | | |
| **Mittelverwendung (Aufwendungen, Auszahlungen)** | | | | | | | | | | | | |
| 1/390000/757000 | Lfde TZ an priv.Org. o. Erwerbszw. | | 2234 | 3234 | | 27 | 712,95 | 1.200,00 | -487,05 | 0,00 | 1.200,00 | -1.200,00 |
| **Summe Mittelverw.** | **390** | **Kirchliche Angelegenheiten** | | | | | **712,95** | **1.200,00** | **-487,05** | **0,00** | **1.200,00** | **-1.200,00** |
| | **39** | **Kultus** | | | | | **712,95** | **1.200,00** | **-487,05** | **0,00** | **1.200,00** | **-1.200,00** |
| | **3** | **Kunst, Kultur und Kultus** | | | | | **337.095,39** | **357.500,00** | **-20.404,61** | **242.694,81** | **260.700,00** | **-18.005,19** |
| **Saldo** | **390** | **Kirchliche Angelegenheiten** | | | | | **-712,95** | **-1.200,00** | **487,05** | **0,00** | **-1.200,00** | **1.200,00** |
| | **39** | **Kultus** | | | | | **-712,95** | **-1.200,00** | **487,05** | **0,00** | **-1.200,00** | **1.200,00** |
| | **3** | **Kunst, Kultur und Kultus** | | | | | **-258.698,24** | **-277.000,00** | **18.301,76** | **-185.425,04** | **-205.000,00** | **19.574,96** |

| | | MVAG EH | MVAG FH | VC | QU | Ergebnisrechnung RA 2021 | Ergebnisrechnung VA 2021 | Ergebnisrechnung RA - VA | Finanzierungsrechnung RA 2021 | Finanzierungsrechnung VA 2021 | Finanzierungsrechnung RA - VA |
|---|---|---|---|---|---|---|---|---|---|---|---|
| **4 Soziale Wohlfahrt und Wohnbauförderung** | | | | | | | | | | | |
| **41** | **Allgemeine öffentliche Wohlfahrt** | | | | | | | | | | |
| **413** | **Maßnahmen der Behindertenhilfe** | | | | | | | | | | |
| **413000** | **Maßnahmen der Behindertenhilfe** | | | | | | | | | | |
| **Mittelaufbringung (Erträge, Einzahlungen)** | | | | | | | | | | | |
| **Summe Mittelaufbr.** | **413 Maßnahmen der Behindertenhilfe** | | | | | **0,00** | **0,00** | **0,00** | **0,00** | **0,00** | **0,00** |
| **413000** | **Maßnahmen der Behindertenhilfe** | | | | | | | | | | |
| **Mittelverwendung (Aufwendungen, Auszahlungen)** | | | | | | | | | | | |
| 1/413000/768003 | Sonst. lfde TZ an priv. HH Badegebühren | 2234 | 3234 | | 27 | 0,00 | 200,00 | -200,00 | 0,00 | 200,00 | -200,00 |
| **Summe Mittelverw.** | **413 Maßnahmen der Behindertenhilfe** | | | | | **0,00** | **200,00** | **-200,00** | **0,00** | **200,00** | **-200,00** |
| **Saldo** | **413 Maßnahmen der Behindertenhilfe** | | | | | **0,00** | **-200,00** | **200,00** | **0,00** | **-200,00** | **200,00** |
| **419** | **Sonstige Einrichtungen und Maßnahmen** | | | | | | | | | | |
| **419000** | **Allg.öffentl.Wohlfahrt, SHV Streetwork, Hilfswerk, Mobile Hilfe** | | | | | | | | | | |
| **Mittelaufbringung (Erträge, Einzahlungen)** | | | | | | | | | | | |
| **Summe Mittelaufbr.** | **419000 Allg.öffentl.Wohlfahrt, SHV Streetwork, Hilfswerk, Mob** | | | | | **0,00** | **0,00** | **0,00** | **0,00** | **0,00** | **0,00** |
| **419000** | **Allg.öffentl.Wohlfahrt, SHV Streetwork, Hilfswerk, Mobile Hilfe** | | | | | | | | | | |
| **Mittelverwendung (Aufwendungen, Auszahlungen)** | | | | | | | | | | | |
| 1/419000/752100 | Lfde TZ Gdeverbde-SHV-Vbumlage, Mob.Dienste,Streetwork,Lernhilfe | 2231 | 3231 | | 26 | 3.267.652,00 | 3.154.100,00 | 113.552,00 | 3.267.652,00 | 3.154.100,00 | 113.552,00 |
| **Summe Mittelverw.** | **419000 Allg.öffentl.Wohlfahrt, SHV Streetwork, Hilfswerk, Mob** | | | | | **3.267.652,00** | **3.154.100,00** | **113.552,00** | **3.267.652,00** | **3.154.100,00** | **113.552,00** |
| **Saldo** | **419000 Allg.öffentl.Wohlfahrt, SHV Streetwork, Hilfswerk, Mob** | | | | | **-3.267.652,00** | **-3.154.100,00** | **-113.552,00** | **-3.267.652,00** | **-3.154.100,00** | **-113.552,00** |
| **419010** | **Allg.öffentl.Wohlfahrt Sonst.Einri u. Maßn.** | | | | | | | | | | |
| **Mittelaufbringung (Erträge, Einzahlungen)** | | | | | | | | | | | |
| **Summe Mittelaufbr.** | **419010 Allg.öffentl.Wohlfahrt Sonst.Einri u. Maßn.** | | | | | **0,00** | **0,00** | **0,00** | **0,00** | **0,00** | **0,00** |
| | **419 Sonstige Einrichtungen und Maßnahmen** | | | | | **0,00** | **0,00** | **0,00** | **0,00** | **0,00** | **0,00** |
| | **41 Allgemeine öffentliche Wohlfahrt** | | | | | **0,00** | **0,00** | **0,00** | **0,00** | **0,00** | **0,00** |

| | | MVAG EH | MVAG FH | VC | QU | Ergebnisrechnung RA 2021 | Ergebnisrechnung VA 2021 | Ergebnisrechnung RA - VA | Finanzierungsrechnung RA 2021 | Finanzierungsrechnung VA 2021 | Finanzierungsrechnung RA - VA |
|---|---|---|---|---|---|---|---|---|---|---|---|
| **419010** | **Allg.öffentl.Wohlfahrt Sonst.Einri u. Maßn.** | | | | | | | | | | |
| **Mittelverwendung (Aufwendungen, Auszahlungen)** | | | | | | | | | | | |
| 1/419010/757000 | Lfde TZ an priv.Org. o. Erwerbszw. (Kriegsopfer, Kameradbd.) | 2234 | 3234 | | 27 | 0,00 | 100,00 | -100,00 | 0,00 | 100,00 | -100,00 |
| 1/419010/757005 | Vereinsförderung (neu seit 2013) Kameradschaftsbund | 2234 | 3234 | | 27 | 688,24 | 800,00 | -111,76 | 688,24 | 800,00 | -111,76 |
| **Summe Mittelverw.** | **419010 Allg.öffentl.Wohlfahrt Sonst.Einri u. Maßn.** | | | | | **688,24** | **900,00** | **-211,76** | **688,24** | **900,00** | **-211,76** |
| **Saldo** | **419010 Allg.öffentl.Wohlfahrt Sonst.Einri u. Maßn.** | | | | | **-688,24** | **-900,00** | **211,76** | **-688,24** | **-900,00** | **211,76** |
| | **419 Sonstige Einrichtungen und Maßnahmen** | | | | | **3.268.340,24** | **3.155.000,00** | **113.340,24** | **3.268.340,24** | **3.155.000,00** | **113.340,24** |
| | **41 Allgemeine öffentliche Wohlfahrt** | | | | | **3.268.340,24** | **3.155.200,00** | **113.140,24** | **3.268.340,24** | **3.155.200,00** | **113.140,24** |
| **Saldo** | **419 Sonstige Einrichtungen und Maßnahmen** | | | | | **-3.268.340,24** | **-3.155.000,00** | **-113.340,24** | **-3.268.340,24** | **-3.155.000,00** | **-113.340,24** |
| | **41 Allgemeine öffentliche Wohlfahrt** | | | | | **-3.268.340,24** | **-3.155.200,00** | **-113.140,24** | **-3.268.340,24** | **-3.155.200,00** | **-113.140,24** |
| **42** | **Freie Wohlfahrt** | | | | | | | | | | |
| **429** | **Sonstige Einrichtungen und Maßnahmen** | | | | | | | | | | |
| **429000** | **Freie Wohlfahrt -Sonst.Einri u.Maßn (Senioren, Erw.-Heime udgl.)** | | | | | | | | | | |
| **Mittelaufbringung (Erträge, Einzahlungen)** | | | | | | | | | | | |
| 2/429000/808000 | Veräußerung von Waren - Fundrad u.dgl. | 2116 | 3116 | | 16 | 190,43 | 200,00 | -9,57 | 190,43 | 200,00 | -9,57 |
| **Summe Mittelaufbr.** | **429 Sonstige Einrichtungen und Maßnahmen** | | | | | **190,43** | **200,00** | **-9,57** | **190,43** | **200,00** | **-9,57** |
| | **42 Freie Wohlfahrt** | | | | | **190,43** | **200,00** | **-9,57** | **190,43** | **200,00** | **-9,57** |
| **429000** | **Freie Wohlfahrt -Sonst.Einri u.Maßn (Senioren, Erw.-Heime udgl.)** | | | | | | | | | | |
| **Mittelverwendung (Aufwendungen, Auszahlungen)** | | | | | | | | | | | |
| 1/429000/757000 | Lfde TZ an priv.Org. o. Erwerbszw. (Zuw. Seniorenver. u. dgl.) | 2234 | 3234 | | 27 | 7.222,00 | 7.200,00 | 22,00 | 7.222,00 | 7.200,00 | 22,00 |
| 1/429000/757004 | Lfde TZ an priv.Org. o. Erwerbszw. (Zuw. Frauenberat.) | 2234 | 3234 | | 27 | 800,00 | 800,00 | 0,00 | 800,00 | 800,00 | 0,00 |
| 1/429000/757007 | Lfde TZ an priv.Org. o. Erwerbszw. (Fam.akademie Mühlviertel) | 2234 | 3234 | | 27 | 500,00 | 500,00 | 0,00 | 500,00 | 500,00 | 0,00 |
| 1/429000/768001 | Sonst. lfde TZ an priv. HH Weihnachtsbeihilfe | 2234 | 3234 | | 27 | 9.200,00 | 12.500,00 | -3.300,00 | 16.340,00 | 12.500,00 | 3.840,00 |
| 1/429000/768003 | Sonst. lfde TZ an priv. HH Badegebühren (Aktivpässe) | 2234 | 3234 | | 27 | 0,00 | 200,00 | -200,00 | 0,00 | 200,00 | -200,00 |
| 1/429000/768004 | Sonst. lfde. TZ an priv. HH Seniorentaxi | 2234 | 3234 | | 27 | 177,00 | 300,00 | -123,00 | 484,00 | 500,00 | -16,00 |
| 1/429000/768006 | So. Transf. an priv. Haushalte - Windel-Abfallsäcke f. Pflegebedürftige | 2234 | 3234 | | 27 | 2.079,00 | 3.000,00 | -921,00 | 2.079,00 | 3.000,00 | -921,00 |
| **Summe Mittelverw.** | **429 Sonstige Einrichtungen und Maßnahmen** | | | | | **19.978,00** | **24.500,00** | **-4.522,00** | **27.425,00** | **24.700,00** | **2.725,00** |
| | **42 Freie Wohlfahrt** | | | | | **19.978,00** | **24.500,00** | **-4.522,00** | **27.425,00** | **24.700,00** | **2.725,00** |
| **Saldo** | **429 Sonstige Einrichtungen und Maßnahmen** | | | | | **-19.787,57** | **-24.300,00** | **4.512,43** | **-27.234,57** | **-24.500,00** | **-2.734,57** |
| | **42 Freie Wohlfahrt** | | | | | **-19.787,57** | **-24.300,00** | **4.512,43** | **-27.234,57** | **-24.500,00** | **-2.734,57** |

| | | | MVAG EH | MVAG FH | VC | QU | Ergebnisrechnung RA 2021 | Ergebnisrechnung VA 2021 | Ergebnisrechnung RA - VA | Finanzierungsrechnung RA 2021 | Finanzierungsrechnung VA 2021 | Finanzierungsrechnung RA - VA |
|---|---|---|---|---|---|---|---|---|---|---|---|---|
| **43** | **Jugendwohlfahrt** | | | | | | | | | | | |
| **439** | **Sonstige Einrichtungen und Maßnahmen** | | | | | | | | | | | |
| **439000** | **Kinder- u. Jugendwohlfahrt - So.Einri u. Maßn.** | | | | | | | | | | | |
| **Mittelaufbringung (Erträge, Einzahlungen)** | | | | | | | | | | | | |
| **Summe Mittelaufbr.** | **439** | **Sonstige Einrichtungen und Maßnahmen** | | | | | **0,00** | **0,00** | **0,00** | **0,00** | **0,00** | **0,00** |
| | **43** | **Jugendwohlfahrt** | | | | | **0,00** | **0,00** | **0,00** | **0,00** | **0,00** | **0,00** |
| **439000** | **Kinder- u. Jugendwohlfahrt - So.Einri u. Maßn.** | | | | | | | | | | | |
| **Mittelverwendung (Aufwendungen, Auszahlungen)** | | | | | | | | | | | | |
| 1/439000/757001 | Lfde TZ an priv.Org. o. Erwerbszw. (Tagesmütter) | | 2234 | 3234 | | 27 | 9.147,84 | 7.000,00 | 2.147,84 | 5.797,57 | 7.000,00 | -1.202,43 |
| 1/439000/768006 | So. Transf. an priv. Haushalte Windel-Abfallsäcke f. Kleinkinder | | 2234 | 3234 | | 27 | 2.732,40 | 3.000,00 | -267,60 | 2.732,40 | 3.000,00 | -267,60 |
| **Summe Mittelverw.** | **439** | **Sonstige Einrichtungen und Maßnahmen** | | | | | **11.880,24** | **10.000,00** | **1.880,24** | **8.529,97** | **10.000,00** | **-1.470,03** |
| | **43** | **Jugendwohlfahrt** | | | | | **11.880,24** | **10.000,00** | **1.880,24** | **8.529,97** | **10.000,00** | **-1.470,03** |
| **Saldo** | **439** | **Sonstige Einrichtungen und Maßnahmen** | | | | | **-11.880,24** | **-10.000,00** | **-1.880,24** | **-8.529,97** | **-10.000,00** | **1.470,03** |
| | **43** | **Jugendwohlfahrt** | | | | | **-11.880,24** | **-10.000,00** | **-1.880,24** | **-8.529,97** | **-10.000,00** | **1.470,03** |
| **46** | **Familienpolitische Maßnahmen** | | | | | | | | | | | |
| **469** | **Sonstige Maßnahmen** | | | | | | | | | | | |
| **469000** | **Familienpolit. Maßn. - Sonst. Maßn.** | | | | | | | | | | | |
| **Mittelaufbringung (Erträge, Einzahlungen)** | | | | | | | | | | | | |
| 2/469000/829000 | Sonstige Erträge | | 2116 | 3116 | | 18 | 4,00 | 0,00 | 4,00 | 4,00 | 0,00 | 4,00 |
| **Summe Mittelaufbr.** | **469** | **Sonstige Maßnahmen** | | | | | **4,00** | **0,00** | **4,00** | **4,00** | **0,00** | **4,00** |
| | **46** | **Familienpolitische Maßnahmen** | | | | | **4,00** | **0,00** | **4,00** | **4,00** | **0,00** | **4,00** |
| | **4** | **Soziale Wohlfahrt und Wohnbauförderung** | | | | | **194,43** | **200,00** | **-5,57** | **194,43** | **200,00** | **-5,57** |
| **469000** | **Familienpolit. Maßn. - Sonst. Maßn.** | | | | | | | | | | | |
| **Mittelverwendung (Aufwendungen, Auszahlungen)** | | | | | | | | | | | | |
| 1/469000/700000 | Miet- und Pachtaufwand - Miete - Immobilien Elternwerkstatt | | 2223 | 3223 | | 24 | 0,00 | 400,00 | -400,00 | 180,00 | 400,00 | -220,00 |
| 1/469000/728000 | Entg.f.sonst.Leist. Besuchsbegl. Famos | | 2225 | 3225 | | 24 | 2.087,35 | 3.100,00 | -1.012,65 | 1.907,50 | 3.100,00 | -1.192,50 |
| 1/469000/757002 | Lfde TZ an priv.Org. o. Erwerbszw. (EKiZ Kinderhaus) | | 2234 | 3234 | | 27 | 3.500,00 | 3.500,00 | 0,00 | 3.500,00 | 3.500,00 | 0,00 |
| 1/469000/768002 | Sonst. lfde TZ an priv. HH Familienförderung | | 2234 | 3234 | | 27 | 8.500,00 | 8.500,00 | 0,00 | 8.300,00 | 8.500,00 | -200,00 |
| 1/469000/768003 | Sonst. lfde TZ an priv. HH Badegebühren (Fam.karte) | | 2234 | 3234 | | 27 | 0,00 | 14.500,00 | -14.500,00 | 0,00 | 14.500,00 | -14.500,00 |
| 1/469000/768004 | Sonst.lfde TZ an priv.HH GS RK Kindernotfallkurs | | 2234 | 3234 | | 27 | 50,00 | 100,00 | -50,00 | 50,00 | 100,00 | -50,00 |
| **Summe Mittelverw.** | **469** | **Sonstige Maßnahmen** | | | | | **14.137,35** | **30.100,00** | **-15.962,65** | **13.937,50** | **30.100,00** | **-16.162,50** |

| | | | MVAG EH | MVAG VC QU FH | Ergebnisrechnung RA 2021 | Ergebnisrechnung VA 2021 | Ergebnisrechnung RA - VA | Finanzierungsrechnung RA 2021 | Finanzierungsrechnung VA 2021 | Finanzierungsrechnung RA - VA |
|---|---|---|---|---|---|---|---|---|---|---|
| | 46 | Familienpolitische Maßnahmen | | | 14.137,35 | 30.100,00 | -15.962,65 | 13.937,50 | 30.100,00 | -16.162,50 |
| | 4 | Soziale Wohlfahrt und Wohnbauförderung | | | 3.314.335,83 | 3.219.800,00 | 94.535,83 | 3.318.232,71 | 3.220.000,00 | 98.232,71 |
| Saldo | 469 | Sonstige Maßnahmen | | | -14.133,35 | -30.100,00 | 15.966,65 | -13.933,50 | -30.100,00 | 16.166,50 |
| | 46 | Familienpolitische Maßnahmen | | | -14.133,35 | -30.100,00 | 15.966,65 | -13.933,50 | -30.100,00 | 16.166,50 |
| | 4 | Soziale Wohlfahrt und Wohnbauförderung | | | -3.314.141,40 | -3.219.600,00 | -94.541,40 | -3.318.038,28 | -3.219.800,00 | -98.238,28 |

| | | MVAG EH | MVAG FH | VC | QU | Ergebnisrechnung RA 2021 | Ergebnisrechnung VA 2021 | Ergebnisrechnung RA - VA | Finanzierungsrechnung RA 2021 | Finanzierungsrechnung VA 2021 | Finanzierungsrechnung RA - VA |
|---|---|---|---|---|---|---|---|---|---|---|---|
| **5 Gesundheit** | | | | | | | | | | | |
| **51** | **Gesundheitsdienst** | | | | | | | | | | |
| **510** | **Medizinische Bereichsversorgung** | | | | | | | | | | |
| **510000** | **Medizinische Bereichsversorgung** | | | | | | | | | | |
| **Mittelaufbringung (Erträge, Einzahlungen)** | | | | | | | | | | | |
| 2/510000/862000 | Transfers von Gemeinden, Gemeindeverbänden und -fonds - Sanitätsbeitr. | 2121 | 3121 | | 15 | 7.878,68 | 8.000,00 | -121,32 | 7.878,68 | 8.000,00 | -121,32 |
| **Summe Mittelaufbr.** | **510 Medizinische Bereichsversorgung** | | | | | **7.878,68** | **8.000,00** | **-121,32** | **7.878,68** | **8.000,00** | **-121,32** |
| **510000** | **Medizinische Bereichsversorgung** | | | | | | | | | | |
| **Mittelverwendung (Aufwendungen, Auszahlungen)** | | | | | | | | | | | |
| 1/510000/728000 | Entgelte für sonstige Leistungen | 2225 | 3225 | | 24 | 7.500,00 | 0,00 | 7.500,00 | 0,00 | 0,00 | 0,00 |
| 1/510000/728001 | Entgelte für sonstige Leistungen | 2225 | 3225 | | 24 | 1.188,00 | 0,00 | 1.188,00 | 1.188,00 | 0,00 | 1.188,00 |
| 1/510000/751100 | lfde TZ an Land OÖ -Gde-Sanitätsbei (Pensionsbeitr. Gde-Arzt) | 2231 | 3231 | | 26 | 40.325,68 | 40.400,00 | -74,32 | 40.325,68 | 40.400,00 | -74,32 |
| **Summe Mittelverw.** | **510 Medizinische Bereichsversorgung** | | | | | **49.013,68** | **40.400,00** | **8.613,68** | **41.513,68** | **40.400,00** | **1.113,68** |
| **Saldo** | **510 Medizinische Bereichsversorgung** | | | | | **-41.135,00** | **-32.400,00** | **-8.735,00** | **-33.635,00** | **-32.400,00** | **-1.235,00** |
| **512** | **Sonstige medizinische Beratung und Betreuung** | | | | | | | | | | |
| **512000** | **Gesundheitsdienst Sonst.medizin.Beratung u. Betreuung** | | | | | | | | | | |
| **Mittelaufbringung (Erträge, Einzahlungen)** | | | | | | | | | | | |
| **Summe Mittelaufbr.** | **512 Sonstige medizinische Beratung und Betreuung** | | | | | **0,00** | **0,00** | **0,00** | **0,00** | **0,00** | **0,00** |
| **512000** | **Gesundheitsdienst Sonst.medizin.Beratung u. Betreuung** | | | | | | | | | | |
| **Mittelverwendung (Aufwendungen, Auszahlungen)** | | | | | | | | | | | |
| 1/512000/757000 | Lfde TZ an priv.Org. o. Erwerbszw. | 2234 | 3234 | | 27 | 0,00 | 100,00 | -100,00 | 0,00 | 100,00 | -100,00 |
| **Summe Mittelverw.** | **512 Sonstige medizinische Beratung und Betreuung** | | | | | **0,00** | **100,00** | **-100,00** | **0,00** | **100,00** | **-100,00** |
| **Saldo** | **512 Sonstige medizinische Beratung und Betreuung** | | | | | **0,00** | **-100,00** | **100,00** | **0,00** | **-100,00** | **100,00** |
| **516** | **Schulgesundheitsdienst** | | | | | | | | | | |
| **516000** | **Schulgesundheitsdienst** | | | | | | | | | | |
| **Mittelaufbringung (Erträge, Einzahlungen)** | | | | | | | | | | | |
| **Summe Mittelaufbr.** | **516 Schulgesundheitsdienst** | | | | | **0,00** | **0,00** | **0,00** | **0,00** | **0,00** | **0,00** |
| | **51 Gesundheitsdienst** | | | | | **7.878,68** | **8.000,00** | **-121,32** | **7.878,68** | **8.000,00** | **-121,32** |

| | | MVAG EH | MVAG FH | VC | QU | Ergebnisrechnung RA 2021 | Ergebnisrechnung VA 2021 | Ergebnisrechnung RA - VA | Finanzierungsrechnung RA 2021 | Finanzierungsrechnung VA 2021 | Finanzierungsrechnung RA - VA |
|---|---|---|---|---|---|---|---|---|---|---|---|
| **516000** | **Schulgesundheitsdienst** | | | | | | | | | | |
| **Mittelverwendung (Aufwendungen, Auszahlungen)** | | | | | | | | | | | |
| 1/516000/720211 | Lfde TZ an Land Oö Schularzt VS-Perg | 2225 | 3225 | | 24 | 959,00 | 1.000,00 | -41,00 | 959,00 | 1.000,00 | -41,00 |
| 1/516000/720212 | Lfde TZ an Land Oö Schularzt VS-Pergkirchen | 2225 | 3225 | | 24 | 308,00 | 300,00 | 8,00 | 308,00 | 300,00 | 8,00 |
| 1/516000/720221 | Lfde TZ an Land Oö Schularzt MS Stadtzentrum | 2225 | 3225 | | 24 | 878,50 | 900,00 | -21,50 | 878,50 | 900,00 | -21,50 |
| 1/516000/720222 | Lfde TZ an Land Oö Schularzt MS Schulzetrum | 2225 | 3225 | | 24 | 486,50 | 500,00 | -13,50 | 486,50 | 500,00 | -13,50 |
| 1/516000/720224 | Lfde TZ an Land Oö Schularzt Polytechnische Schule | 2225 | 3225 | | 24 | 430,50 | 500,00 | -69,50 | 430,50 | 500,00 | -69,50 |
| **Summe Mittelverw.** | **516 Schulgesundheitsdienst** | | | | | **3.062,50** | **3.200,00** | **-137,50** | **3.062,50** | **3.200,00** | **-137,50** |
| | **51 Gesundheitsdienst** | | | | | **52.076,18** | **43.700,00** | **8.376,18** | **44.576,18** | **43.700,00** | **876,18** |
| **Saldo** | **516 Schulgesundheitsdienst** | | | | | **-3.062,50** | **-3.200,00** | **137,50** | **-3.062,50** | **-3.200,00** | **137,50** |
| | **51 Gesundheitsdienst** | | | | | **-44.197,50** | **-35.700,00** | **-8.497,50** | **-36.697,50** | **-35.700,00** | **-997,50** |
| **52** | **Umweltschutz** | | | | | | | | | | |
| **520** | **Natur- und Landschaftsschutz** | | | | | | | | | | |
| **520000** | **Natur- und Landschaftsschutz** | | | | | | | | | | |
| **Mittelaufbringung (Erträge, Einzahlungen)** | | | | | | | | | | | |
| **Summe Mittelaufbr.** | **520000 Natur- und Landschaftsschutz** | | | | | **0,00** | **0,00** | **0,00** | **0,00** | **0,00** | **0,00** |
| **520000** | **Natur- und Landschaftsschutz** | | | | | | | | | | |
| **Mittelverwendung (Aufwendungen, Auszahlungen)** | | | | | | | | | | | |
| 1/520000/631000 | Telekommunikationsdienste Baumkataster | 2222 | 3222 | | 24 | 86,82 | 100,00 | -13,18 | 79,62 | 100,00 | -20,38 |
| 1/520000/720199 | Vergütungen Bauhofleistungen | 2225 | 3225 | | 24 | 8.480,33 | 2.900,00 | 5.580,33 | 8.480,33 | 2.900,00 | 5.580,33 |
| 1/520000/720299 | Vergütungen Bauhof ohne Personalkosten | 2225 | 3225 | | 24 | 454,71 | 100,00 | 354,71 | 454,71 | 100,00 | 354,71 |
| 1/520000/720699 | Vergütungen Fuhrpark | 2225 | 3225 | | 24 | 513,30 | 200,00 | 313,30 | 513,30 | 200,00 | 313,30 |
| 1/520000/726000 | Mitgliedsbeitr. an Institut. Klimabündnis | 2225 | 3225 | | 24 | 2.078,27 | 2.100,00 | -21,73 | 2.078,27 | 2.100,00 | -21,73 |
| 1/520000/728000 | Entgelte für sonstige Leistungen | 2225 | 3225 | | 24 | 1.300,32 | 0,00 | 1.300,32 | 1.300,32 | 0,00 | 1.300,32 |
| **Summe Mittelverw.** | **520000 Natur- und Landschaftsschutz** | | | | | **12.913,75** | **5.400,00** | **7.513,75** | **12.906,55** | **5.400,00** | **7.506,55** |
| **Saldo** | **520000 Natur- und Landschaftsschutz** | | | | | **-12.913,75** | **-5.400,00** | **-7.513,75** | **-12.906,55** | **-5.400,00** | **-7.506,55** |
| **520010** | **Bienenfreundliche Gemeinde** | | | | | | | | | | |
| **Mittelaufbringung (Erträge, Einzahlungen)** | | | | | | | | | | | |
| **Summe Mittelaufbr.** | **520010 Bienenfreundliche Gemeinde** | | | | | **0,00** | **0,00** | **0,00** | **0,00** | **0,00** | **0,00** |
| | **520 Natur- und Landschaftsschutz** | | | | | **0,00** | **0,00** | **0,00** | **0,00** | **0,00** | **0,00** |

| | | MVAG EH | MVAG FH | VC | QU | Ergebnisrechnung RA 2021 | Ergebnisrechnung VA 2021 | Ergebnisrechnung RA - VA | Finanzierungsrechnung RA 2021 | Finanzierungsrechnung VA 2021 | Finanzierungsrechnung RA - VA |
|---|---|---|---|---|---|---|---|---|---|---|---|
| **520010** | **Bienenfreundliche Gemeinde** | | | | | | | | | | |
| **Mittelverwendung (Aufwendungen, Auszahlungen)** | | | | | | | | | | | |
| 1/520010/420000 | Roh-, Hilfs- und Baustoffe | 2221 | 3221 | 23 | | 5.103,35 | 9.000,00 | -3.896,65 | 4.302,85 | 9.000,00 | -4.697,15 |
| 1/520010/459000 | Sonstige Verbrauchsgüter | 2221 | 3221 | 23 | | 198,14 | 200,00 | -1,86 | 198,14 | 200,00 | -1,86 |
| **Summe Mittelverw.** | **520010 Bienenfreundliche Gemeinde** | | | | | **5.301,49** | **9.200,00** | **-3.898,51** | **4.500,99** | **9.200,00** | **-4.699,01** |
| **Saldo** | **520010 Bienenfreundliche Gemeinde** | | | | | **-5.301,49** | **-9.200,00** | **3.898,51** | **-4.500,99** | **-9.200,00** | **4.699,01** |
| | **520 Natur- und Landschaftsschutz** | | | | | **18.215,24** | **14.600,00** | **3.615,24** | **17.407,54** | **14.600,00** | **2.807,54** |
| **Saldo** | **520 Natur- und Landschaftsschutz** | | | | | **-18.215,24** | **-14.600,00** | **-3.615,24** | **-17.407,54** | **-14.600,00** | **-2.807,54** |
| **522** | **Reinhaltung der Luft** | | | | | | | | | | |
| **522000** | **Reinhaltung der Luft** | | | | | | | | | | |
| **Mittelaufbringung (Erträge, Einzahlungen)** | | | | | | | | | | | |
| **Summe Mittelaufbr.** | **522 Reinhaltung der Luft** | | | | | **0,00** | **0,00** | **0,00** | **0,00** | **0,00** | **0,00** |
| **522000** | **Reinhaltung der Luft** | | | | | | | | | | |
| **Mittelverwendung (Aufwendungen, Auszahlungen)** | | | | | | | | | | | |
| 1/522000/680000 | Planmäßige Abschreibung | 2226 | | | | 838,13 | 800,00 | 38,13 | 0,00 | 0,00 | 0,00 |
| **Summe Mittelverw.** | **522 Reinhaltung der Luft** | | | | | **838,13** | **800,00** | **38,13** | **0,00** | **0,00** | **0,00** |
| **Saldo** | **522 Reinhaltung der Luft** | | | | | **-838,13** | **-800,00** | **-38,13** | **0,00** | **0,00** | **0,00** |
| **528** | **Tierkörperbeseitigung** | | | | | | | | | | |
| **528000** | **Tierkörperbeseitigung** | | | | | | | | | | |
| **Mittelaufbringung (Erträge, Einzahlungen)** | | | | | | | | | | | |
| **Summe Mittelaufbr.** | **528 Tierkörperbeseitigung** | | | | | **0,00** | **0,00** | **0,00** | **0,00** | **0,00** | **0,00** |
| **528000** | **Tierkörperbeseitigung** | | | | | | | | | | |
| **Mittelverwendung (Aufwendungen, Auszahlungen)** | | | | | | | | | | | |
| 1/528000/755000 | Lfde TZ an sonst. Unternehm. TKV Oö. | 2233 | 3233 | 27 | | 28.054,60 | 27.800,00 | 254,60 | 28.054,60 | 27.800,00 | 254,60 |
| **Summe Mittelverw.** | **528 Tierkörperbeseitigung** | | | | | **28.054,60** | **27.800,00** | **254,60** | **28.054,60** | **27.800,00** | **254,60** |
| **Saldo** | **528 Tierkörperbeseitigung** | | | | | **-28.054,60** | **-27.800,00** | **-254,60** | **-28.054,60** | **-27.800,00** | **-254,60** |
| **529** | **Sonstige Einrichtungen und Maßnahmen** | | | | | | | | | | |
| **529000** | **Umweltschutz - Sonst. Einri u. Maßn** | | | | | | | | | | |
| **Mittelaufbringung (Erträge, Einzahlungen)** | | | | | | | | | | | |
| **Summe Mittelaufbr.** | **529 Sonstige Einrichtungen und Maßnahmen** | | | | | **0,00** | **0,00** | **0,00** | **0,00** | **0,00** | **0,00** |
| | **52 Umweltschutz** | | | | | **0,00** | **0,00** | **0,00** | **0,00** | **0,00** | **0,00** |

| | | MVAG EH | MVAG FH | VC | QU | Ergebnisrechnung RA 2021 | Ergebnisrechnung VA 2021 | Ergebnisrechnung RA - VA | Finanzierungsrechnung RA 2021 | Finanzierungsrechnung VA 2021 | Finanzierungsrechnung RA - VA |
|---|---|---|---|---|---|---|---|---|---|---|---|
| **529000** | **Umweltschutz - Sonst. Einri u. Maßn** | | | | | | | | | | |
| **Mittelverwendung (Aufwendungen, Auszahlungen)** | | | | | | | | | | | |
| 1/529000/600000 | Energiebezüge | 2222 | 3222 | | 24 | 196,19 | 200,00 | -3,81 | 196,19 | 200,00 | -3,81 |
| 1/529000/700000 | Miet- und Pachtaufwand | 2223 | 3223 | | 24 | 0,00 | 100,00 | -100,00 | 30,00 | 100,00 | -70,00 |
| 1/529000/720199 | Vergütungen Bauhofleistungen | 2225 | 3225 | | 24 | 1.936,89 | 500,00 | 1.436,89 | 1.936,89 | 500,00 | 1.436,89 |
| 1/529000/720299 | Vergütungen Bauhof ohne Personalkosten | 2225 | 3225 | | 24 | 103,85 | 0,00 | 103,85 | 103,85 | 0,00 | 103,85 |
| 1/529000/720699 | Vergütungen Fuhrpark | 2225 | 3225 | | 24 | 117,24 | 0,00 | 117,24 | 117,24 | 0,00 | 117,24 |
| **Summe Mittelverw.** | **529 Sonstige Einrichtungen und Maßnahmen** | | | | | **2.354,17** | **800,00** | **1.554,17** | **2.384,17** | **800,00** | **1.584,17** |
| | **52 Umweltschutz** | | | | | **49.462,14** | **44.000,00** | **5.462,14** | **47.846,31** | **43.200,00** | **4.646,31** |
| **Saldo** | **529 Sonstige Einrichtungen und Maßnahmen** | | | | | **-2.354,17** | **-800,00** | **-1.554,17** | **-2.384,17** | **-800,00** | **-1.584,17** |
| | **52 Umweltschutz** | | | | | **-49.462,14** | **-44.000,00** | **-5.462,14** | **-47.846,31** | **-43.200,00** | **-4.646,31** |
| **53** | **Rettungs- und Warndienste** | | | | | | | | | | |
| **530** | **Rettungsdienste** | | | | | | | | | | |
| **530000** | **Rettungsdienste** | | | | | | | | | | |
| **Mittelaufbringung (Erträge, Einzahlungen)** | | | | | | | | | | | |
| **Summe Mittelaufbr.** | **530 Rettungsdienste** | | | | | **0,00** | **0,00** | **0,00** | **0,00** | **0,00** | **0,00** |
| | **53 Rettungs- und Warndienste** | | | | | **0,00** | **0,00** | **0,00** | **0,00** | **0,00** | **0,00** |
| **530000** | **Rettungsdienste** | | | | | | | | | | |
| **Mittelverwendung (Aufwendungen, Auszahlungen)** | | | | | | | | | | | |
| 1/530000/757000 | Lfde TZ an priv.Org. o. Erwerbszw. (Rettungsbeitrag-Erlass BH) | 2234 | 3234 | | 27 | 79.063,04 | 79.100,00 | -36,96 | 79.063,04 | 79.100,00 | -36,96 |
| 1/530000/757100 | Lfde TZ an priv.Org. o. Erwerbszw. (Beitr.f. NEF-Erlass BH) | 2234 | 3234 | | 27 | 6.082,09 | 5.700,00 | 382,09 | 6.082,09 | 5.700,00 | 382,09 |
| **Summe Mittelverw.** | **530 Rettungsdienste** | | | | | **85.145,13** | **84.800,00** | **345,13** | **85.145,13** | **84.800,00** | **345,13** |
| | **53 Rettungs- und Warndienste** | | | | | **85.145,13** | **84.800,00** | **345,13** | **85.145,13** | **84.800,00** | **345,13** |
| **Saldo** | **530 Rettungsdienste** | | | | | **-85.145,13** | **-84.800,00** | **-345,13** | **-85.145,13** | **-84.800,00** | **-345,13** |
| | **53 Rettungs- und Warndienste** | | | | | **-85.145,13** | **-84.800,00** | **-345,13** | **-85.145,13** | **-84.800,00** | **-345,13** |
| **56** | **Krankenanstalten anderer Rechtsträger** | | | | | | | | | | |
| **562** | **Sprengelbeiträge** | | | | | | | | | | |
| **562000** | **Krankenanstalten - Sprengelbeiträge** | | | | | | | | | | |
| **Mittelaufbringung (Erträge, Einzahlungen)** | | | | | | | | | | | |
| 2/562000/828000 | Rückersätze von Aufwendungen - Krankenanstaltenbeitrag | 2116 | 3116 | | 18 | 107.358,00 | 107.300,00 | 58,00 | 107.358,00 | 107.300,00 | 58,00 |
| **Summe Mittelaufbr.** | **562 Sprengelbeiträge** | | | | | **107.358,00** | **107.300,00** | **58,00** | **107.358,00** | **107.300,00** | **58,00** |
| | **56 Krankenanstalten anderer Rechtsträger** | | | | | **107.358,00** | **107.300,00** | **58,00** | **107.358,00** | **107.300,00** | **58,00** |
| | **5 Gesundheit** | | | | | **115.236,68** | **115.300,00** | **-63,32** | **115.236,68** | **115.300,00** | **-63,32** |

| | | MVAG EH | MVAG FH | VC | QU | Ergebnisrechnung RA 2021 | Ergebnisrechnung VA 2021 | Ergebnisrechnung RA - VA | Finanzierungsrechnung RA 2021 | Finanzierungsrechnung VA 2021 | Finanzierungsrechnung RA - VA |
|---|---|---|---|---|---|---|---|---|---|---|---|
| **562000** | **Krankenanstalten - Sprengelbeiträge** | | | | | | | | | | |
| **Mittelverwendung (Aufwendungen, Auszahlungen)** | | | | | | | | | | | |
| 1/562000/751000 | Lfde TZ an Land OÖ Krankenanstaltenbeitrag | 2231 | 3231 | | 26 | 2.442.321,00 | 2.442.300,00 | 21,00 | 2.442.321,00 | 2.442.300,00 | 21,00 |
| **Summe Mittelverw.** | **562** | **Sprengelbeiträge** | | | | **2.442.321,00** | **2.442.300,00** | **21,00** | **2.442.321,00** | **2.442.300,00** | **21,00** |
| | **56** | **Krankenanstalten anderer Rechtsträger** | | | | **2.442.321,00** | **2.442.300,00** | **21,00** | **2.442.321,00** | **2.442.300,00** | **21,00** |
| | **5** | **Gesundheit** | | | | **2.629.004,45** | **2.614.800,00** | **14.204,45** | **2.619.888,62** | **2.614.000,00** | **5.888,62** |
| **Saldo** | **562** | **Sprengelbeiträge** | | | | **-2.334.963,00** | **-2.335.000,00** | **37,00** | **-2.334.963,00** | **-2.335.000,00** | **37,00** |
| | **56** | **Krankenanstalten anderer Rechtsträger** | | | | **-2.334.963,00** | **-2.335.000,00** | **37,00** | **-2.334.963,00** | **-2.335.000,00** | **37,00** |
| | **5** | **Gesundheit** | | | | **-2.513.767,77** | **-2.499.500,00** | **-14.267,77** | **-2.504.651,94** | **-2.498.700,00** | **-5.951,94** |

| | | MVAG EH | MVAG FH | VC | QU | Ergebnisrechnung RA 2021 | Ergebnisrechnung VA 2021 | Ergebnisrechnung RA - VA | Finanzierungsrechnung RA 2021 | Finanzierungsrechnung VA 2021 | Finanzierungsrechnung RA - VA |
|---|---|---|---|---|---|---|---|---|---|---|---|
| **6 Straßen- und Wasserbau, Verkehr** | | | | | | | | | | | |
| **61** | **Straßenbau** | | | | | | | | | | |
| **610** | **Bundesstraßen** | | | | | | | | | | |
| **610000** | **Bundesstraßen** | | | | | | | | | | |
| **Mittelaufbringung (Erträge, Einzahlungen)** | | | | | | | | | | | |
| **Summe Mittelaufbr.** | **610 Bundesstraßen** | | | | | **0,00** | **0,00** | **0,00** | **0,00** | **0,00** | **0,00** |
| **610000** | **Bundesstraßen** | | | | | | | | | | |
| **Mittelverwendung (Aufwendungen, Auszahlungen)** | | | | | | | | | | | |
| 1/610000/728000 | Entg.f.sonst.Leist. | 2225 | 3225 | | 24 | 0,00 | 2.000,00 | -2.000,00 | 0,00 | 2.000,00 | -2.000,00 |
| **Summe Mittelverw.** | **610 Bundesstraßen** | | | | | **0,00** | **2.000,00** | **-2.000,00** | **0,00** | **2.000,00** | **-2.000,00** |
| **Saldo** | **610 Bundesstraßen** | | | | | **0,00** | **-2.000,00** | **2.000,00** | **0,00** | **-2.000,00** | **2.000,00** |
| **611** | **Landesstraßen** | | | | | | | | | | |
| **611000** | **Landesstraßen** | | | | | | | | | | |
| **Mittelaufbringung (Erträge, Einzahlungen)** | | | | | | | | | | | |
| 6/611000/301000 | Kapitaltransfers von Ländern, Landesfonds und Landeskammern | | 3331 | 1 | 33 | 0,00 | 0,00 | 0,00 | 51.367,84 | 0,00 | 51.367,84 |
| 6/611000/829906 | Zuw. aus lfd GT - Ansatz 6 | 2116 | 3116 | 1 | 18 | 13.263,37 | 0,00 | 13.263,37 | 13.263,37 | 0,00 | 13.263,37 |
| **Summe Mittelaufbr.** | **611 Landesstraßen** | | | | | **13.263,37** | **0,00** | **13.263,37** | **64.631,21** | **0,00** | **64.631,21** |
| **611000** | **Landesstraßen** | | | | | | | | | | |
| **Mittelverwendung (Aufwendungen, Auszahlungen)** | | | | | | | | | | | |
| 5/611000/060000 | Im Bau befindliche Grundstückseinrichtungen | | 3412 | 1 | 40 | 0,00 | 0,00 | 0,00 | 64.631,21 | 0,00 | 64.631,21 |
| 1/611000/611000 | Instandh. v. Straßenbauten (PG 002) | 2224 | 3224 | | 24 | 0,00 | 3.200,00 | -3.200,00 | 0,00 | 3.200,00 | -3.200,00 |
| 1/611000/720199 | Vergütungen Bauhofleistungen | 2225 | 3225 | | 24 | 0,00 | 1.000,00 | -1.000,00 | 0,00 | 1.000,00 | -1.000,00 |
| 1/611000/720299 | Vergütungen Bauhof ohne Personalkosten | 2225 | 3225 | | 24 | 0,00 | 100,00 | -100,00 | 0,00 | 100,00 | -100,00 |
| 1/611000/720699 | Vergütungen Fuhrpark | 2225 | 3225 | | 24 | 0,00 | 100,00 | -100,00 | 0,00 | 100,00 | -100,00 |
| 1/611000/751000 | Lfde TZ an Land OÖ - Münzbacher Zubringer | 2231 | 3231 | | 26 | 41.000,00 | 41.000,00 | 0,00 | 0,00 | 41.000,00 | -41.000,00 |
| **Summe Mittelverw.** | **611 Landesstraßen** | | | | | **41.000,00** | **45.400,00** | **-4.400,00** | **64.631,21** | **45.400,00** | **19.231,21** |
| **Saldo** | **611 Landesstraßen** | | | | | **-27.736,63** | **-45.400,00** | **17.663,37** | **0,00** | **-45.400,00** | **45.400,00** |

| | | MVAG EH | MVAG FH | VC | QU | Ergebnisrechnung RA 2021 | Ergebnisrechnung VA 2021 | Ergebnisrechnung RA - VA | Finanzierungsrechnung RA 2021 | Finanzierungsrechnung VA 2021 | Finanzierungsrechnung RA - VA |
|---|---|---|---|---|---|---|---|---|---|---|---|
| **612** | **Gemeindestraßen** | | | | | | | | | | |
| **612000** | **Gemeindestraßen** | | | | | | | | | | |
| **Mittelaufbringung (Erträge, Einzahlungen)** | | | | | | | | | | | |
| 2/612000/811005 | Miet- u. Pachtertrag - Schanigärten | 2115 | 3115 | | 14 | 3.191,86 | 3.500,00 | -308,14 | 3.191,86 | 3.500,00 | -308,14 |
| 2/612000/813000 | Erträge aus der Auflösung von Investitionszuschüssen (Kapitaltransfers) | 2127 | | | | 217.986,87 | 210.400,00 | 7.586,87 | 0,00 | 0,00 | 0,00 |
| 2/612000/829000 | Sonstige Erträge | 2116 | 3116 | | 18 | 517,80 | 1.000,00 | -482,20 | 664,83 | 1.000,00 | -335,17 |
| 2/612000/850060 | IB Verkehrsflächen - OH | 2111 | 3111 | | 10 | 29.757,93 | 25.000,00 | 4.757,93 | 28.425,29 | 25.000,00 | 3.425,29 |
| **Summe Mittelaufbr.** | **612000 Gemeindestraßen** | | | | | **251.454,46** | **239.900,00** | **11.554,46** | **32.281,98** | **29.500,00** | **2.781,98** |

| | | MVAG EH | MVAG FH | VC | QU | Ergebnisrechnung RA 2021 | Ergebnisrechnung VA 2021 | Ergebnisrechnung RA - VA | Finanzierungsrechnung RA 2021 | Finanzierungsrechnung VA 2021 | Finanzierungsrechnung RA - VA |
|---|---|---|---|---|---|---|---|---|---|---|---|
| **612000** | **Gemeindestraßen** | | | | | | | | | | |
| **Mittelverwendung (Aufwendungen, Auszahlungen)** | | | | | | | | | | | |
| 1/612000/346002 | Darlehen v. Kreditinstituten Straßenbau Abgang (bis 2021) | | 3614 | | 65 | 0,00 | 0,00 | 0,00 | 166.666,85 | 133.300,00 | 33.366,85 |
| 1/612000/346003 | Darlehen v. Kreditinstituten Straßenbauprogramm 2016 (bis 2031) | | 3614 | | 65 | 0,00 | 0,00 | 0,00 | 19.674,09 | 19.700,00 | -25,91 |
| 1/612000/346004 | Tilgung - San. Gemeindestraßen (Oö. Gdepaket 2020/KIG 2020) | | 3614 | | 65 | 0,00 | 0,00 | 0,00 | 0,00 | 9.900,00 | -9.900,00 |
| 1/612000/400000 | GWG -Geringw.Wirtsch.güter Anlagev. | 2221 | 3221 | | 23 | 1.647,78 | 1.700,00 | -52,22 | 1.647,78 | 1.700,00 | -52,22 |
| 1/612000/420000 | Roh-, Hilfs- und Baustoffe | 2221 | 3221 | | 23 | 1.771,83 | 1.600,00 | 171,83 | 1.771,83 | 1.600,00 | 171,83 |
| 1/612000/455000 | Chemische u. sonst.artverw. Mittel | 2221 | 3221 | | 23 | 0,00 | 100,00 | -100,00 | 0,00 | 100,00 | -100,00 |
| 1/612000/459000 | Sonst. Verbrauchsgüter | 2221 | 3221 | | 23 | 680,15 | 1.000,00 | -319,85 | 696,15 | 1.000,00 | -303,85 |
| 1/612000/600000 | Energiebezüge Strom Anschl. HPL | 2222 | 3222 | | 24 | 436,52 | 500,00 | -63,48 | 436,52 | 500,00 | -63,48 |
| 1/612000/611000 | Instandh. v. Straßenbauten (PG 002) | 2224 | 3224 | | 24 | 0,00 | 0,00 | 0,00 | 70.943,68 | 70.900,00 | 43,68 |
| 1/612000/640000 | Beratungskosten | 2222 | 3222 | | 24 | 3.228,72 | 1.800,00 | 1.428,72 | 3.228,72 | 1.800,00 | 1.428,72 |
| 1/612000/650000 | Zinsen für Finanzschulden in Euro | 2241 | 3241 | | 25 | -14,17 | 0,00 | -14,17 | -14,17 | 0,00 | -14,17 |
| 1/612000/650002 | Zinsen f. Finanzschulden - Inland Straßenbau Abgang (bis 2021) | 2241 | 3241 | | 25 | 1.018,62 | 700,00 | 318,62 | 1.018,62 | 700,00 | 318,62 |
| 1/612000/650003 | Zinsen f. Finanzschulden - Inland Straßenbauprogramm 2016 (bis 2031) | 2241 | 3241 | | 25 | 1.264,12 | 1.300,00 | -35,88 | 1.264,12 | 1.300,00 | -35,88 |
| 1/612000/650004 | Zinsen San. Gemeindestr. (Oö. Gdepaket 2020/KIG 2020) | 2241 | 3241 | | 25 | 3,58 | 3.000,00 | -2.996,42 | 3,58 | 3.000,00 | -2.996,42 |
| 1/612000/670000 | Versicherungen | 2222 | 3222 | | 24 | 566,84 | 600,00 | -33,16 | 566,84 | 600,00 | -33,16 |
| 1/612000/680000 | Planmäßige Abschreibung | 2226 | | | | 591.064,46 | 621.000,00 | -29.935,54 | 0,00 | 0,00 | 0,00 |
| 1/612000/695000 | Wertberichtigungen zu Forderungen | 2226 | | | | 0,00 | 800,00 | -800,00 | 0,00 | 0,00 | 0,00 |
| 1/612000/720199 | Vergütungen Bauhofleistungen | 2225 | 3225 | | 24 | 223.293,69 | 341.900,00 | -118.606,31 | 223.293,69 | 341.900,00 | -118.606,31 |
| 1/612000/720299 | Vergütungen Bauhof ohne Personalkosten | 2225 | 3225 | | 24 | 11.972,84 | 17.600,00 | -5.627,16 | 11.972,84 | 17.600,00 | -5.627,16 |
| 1/612000/720699 | Vergütungen Fuhrpark | 2225 | 3225 | | 24 | 13.515,47 | 18.600,00 | -5.084,53 | 13.515,47 | 18.600,00 | -5.084,53 |
| 1/612000/728000 | Entg.f.sonst.Leist. | 2225 | 3225 | | 24 | 29.625,54 | 30.000,00 | -374,46 | 29.995,57 | 30.000,00 | -4,43 |
| 1/612000/794000 | Zuweisung an zweckgebundene Haushaltsrücklagen | 2401 | | | | 22.192,35 | 22.200,00 | -7,65 | 0,00 | 0,00 | 0,00 |
| **Summe Mittelverw.** | **612000 Gemeindestraßen** | | | | | **902.268,34** | **1.064.400,00** | **-162.131,66** | **546.682,18** | **654.200,00** | **-107.517,82** |
| **Saldo** | **612000 Gemeindestraßen** | | | | | **-650.813,88** | **-824.500,00** | **173.686,12** | **-514.400,20** | **-624.700,00** | **110.299,80** |
| **612010** | **Gemeindestraße-Karbrunnen** | | | | | | | | | | |
| **Mittelaufbringung (Erträge, Einzahlungen)** | | | | | | | | | | | |
| **Summe Mittelaufbr.** | **612010 Gemeindestraße-Karbrunnen** | | | | | **0,00** | **0,00** | **0,00** | **0,00** | **0,00** | **0,00** |

| | | MVAG EH | MVAG FH | VC | QU | Ergebnisrechnung RA 2021 | Ergebnisrechnung VA 2021 | Ergebnisrechnung RA - VA | Finanzierungsrechnung RA 2021 | Finanzierungsrechnung VA 2021 | Finanzierungsrechnung RA - VA |
|---|---|---|---|---|---|---|---|---|---|---|---|
| **612010** | **Gemeindestraße-Karbrunnen** | | | | | | | | | | |
| **Mittelverwendung (Aufwendungen, Auszahlungen)** | | | | | | | | | | | |
| 1/612010/400000 | GWG -Geringw.Wirtsch.güter Anlagev. | 2221 | 3221 | 23 | | 0,00 | 100,00 | -100,00 | 0,00 | 100,00 | -100,00 |
| 1/612010/455000 | Chemische u. sonst.artverw. Mittel | 2221 | 3221 | 23 | | 0,00 | 100,00 | -100,00 | 0,00 | 100,00 | -100,00 |
| 1/612010/600000 | Energiebezüge Strom | 2222 | 3222 | 24 | | 0,00 | 500,00 | -500,00 | 0,00 | 500,00 | -500,00 |
| 1/612010/619000 | Instandh. v. Sonderanlagen (PG 050) Karbrunnen u. -anlage | 2224 | 3224 | 24 | | 81,99 | 100,00 | -18,01 | 81,99 | 100,00 | -18,01 |
| 1/612010/711000 | Gebühren für die Benützung von Gemeindeeinrichtungen und Anlagen gemäß FAG (HBA) | 2225 | 3225 | 24 | | 391,83 | 1.100,00 | -708,17 | 391,83 | 1.100,00 | -708,17 |
| 1/612010/720199 | Vergütungen Bauhofleistungen | 2225 | 3225 | 24 | | 2.376,44 | 2.400,00 | -23,56 | 2.376,44 | 2.400,00 | -23,56 |
| 1/612010/720299 | Vergütungen Bauhof ohne Personalkosten | 2225 | 3225 | 24 | | 127,42 | 100,00 | 27,42 | 127,42 | 100,00 | 27,42 |
| 1/612010/720699 | Vergütungen Fuhrpark | 2225 | 3225 | 24 | | 143,84 | 100,00 | 43,84 | 143,84 | 100,00 | 43,84 |
| 1/612010/728000 | Entg.f.sonst.Leist. | 2225 | 3225 | 24 | | 2.621,41 | 2.600,00 | 21,41 | 2.621,41 | 2.600,00 | 21,41 |
| **Summe Mittelverw.** | **612010 Gemeindestraße-Karbrunnen** | | | | | **5.742,93** | **7.100,00** | **-1.357,07** | **5.742,93** | **7.100,00** | **-1.357,07** |
| **Saldo** | **612010 Gemeindestraße-Karbrunnen** | | | | | **-5.742,93** | **-7.100,00** | **1.357,07** | **-5.742,93** | **-7.100,00** | **1.357,07** |
| **612050** | **Gemeindestraßen Überwachung ruhender Verkehr** | | | | | | | | | | |
| **Mittelaufbringung (Erträge, Einzahlungen)** | | | | | | | | | | | |
| 2/612050/868000 | Transfers von privaten Haushalten - Strafgelder, Organmandate | 2124 | 3124 | 16 | | 114.371,55 | 115.000,00 | -628,45 | 114.371,55 | 115.000,00 | -628,45 |
| **Summe Mittelaufbr.** | **612050 Gemeindestraßen Überwachung ruhender Verkehr** | | | | | **114.371,55** | **115.000,00** | **-628,45** | **114.371,55** | **115.000,00** | **-628,45** |
| **612050** | **Gemeindestraßen Überwachung ruhender Verkehr** | | | | | | | | | | |
| **Mittelverwendung (Aufwendungen, Auszahlungen)** | | | | | | | | | | | |
| 1/612050/728003 | Entg.f.sonst.Leist. Überwachung d. ruhenden Verkehrs | 2225 | 3225 | 24 | | 27.746,96 | 26.200,00 | 1.546,96 | 29.891,93 | 26.200,00 | 3.691,93 |
| **Summe Mittelverw.** | **612050 Gemeindestraßen Überwachung ruhender Verkehr** | | | | | **27.746,96** | **26.200,00** | **1.546,96** | **29.891,93** | **26.200,00** | **3.691,93** |
| **Saldo** | **612050 Gemeindestraßen Überwachung ruhender Verkehr** | | | | | **86.624,59** | **88.800,00** | **-2.175,41** | **84.479,62** | **88.800,00** | **-4.320,38** |

| | | MVAG EH | MVAG FH | VC | QU | Ergebnisrechnung RA 2021 | Ergebnisrechnung VA 2021 | Ergebnisrechnung RA - VA | Finanzierungsrechnung RA 2021 | Finanzierungsrechnung VA 2021 | Finanzierungsrechnung RA - VA |
|---|---|---|---|---|---|---|---|---|---|---|---|
| **612060** | **Straßenbauprogramm** | | | | | | | | | | |
| **Mittelaufbringung (Erträge, Einzahlungen)** | | | | | | | | | | | |
| 6/612060/307100 | IB - priv. HH | | 3334 | 1 | 34 | 0,00 | 0,00 | 0,00 | 28.425,92 | 25.000,00 | 3.425,92 |
| 6/612060/307200 | Kapitaltransfers von privaten Haushalten und privaten Organisationen ohne Erwerbszweck und andere | | 3334 | 1 | 34 | 0,00 | 0,00 | 0,00 | 0,00 | 1.000,00 | -1.000,00 |
| 6/612060/346000 | Investitionsdarlehen von Finanzunternehmen | | 3514 | 1 | 55 | 0,00 | 0,00 | 0,00 | 378.900,00 | 378.900,00 | 0,00 |
| 6/612060/829906 | Zuw. aus lfd. GT | 2116 | 3116 | 1 | 18 | 78.797,14 | 129.000,00 | -50.202,86 | 78.797,14 | 129.000,00 | -50.202,86 |
| 6/612060/861000 | Oö. Gdepaket 2020 | 2121 | 3121 | 1 | 15 | 180.944,00 | 180.900,00 | 44,00 | 180.944,00 | 180.900,00 | 44,00 |
| 6/612060/895000 | RL aus KIG 2020 | 2301 | | 1 | | 314.700,00 | 314.700,00 | 0,00 | 0,00 | 0,00 | 0,00 |
| **Summe Mittelaufbr.** | **612060 Straßenbauprogramm** | | | | | **574.441,14** | **624.600,00** | **-50.158,86** | **667.067,06** | **714.800,00** | **-47.732,94** |
| **612060** | **Straßenbauprogramm** | | | | | | | | | | |
| **Mittelverwendung (Aufwendungen, Auszahlungen)** | | | | | | | | | | | |
| 5/612060/060000 | Im Bau befindliche Grundstückseinrichtungen | | 3412 | 1 | 40 | 0,00 | 0,00 | 0,00 | 0,00 | 380.000,00 | -380.000,00 |
| 5/612060/060001 | Im Bau befindliche Grundstückseinrichtungen Tobra-West | | 3412 | 1 | 40 | 0,00 | 0,00 | 0,00 | 33.787,05 | 0,00 | 33.787,05 |
| 5/612060/611000 | Instandhaltung von Straßenbauten | 2224 | 3224 | 1 | 24 | 1.121.908,68 | 649.500,00 | 472.408,68 | 947.980,01 | 649.500,00 | 298.480,01 |
| **Summe Mittelverw.** | **612060 Straßenbauprogramm** | | | | | **1.121.908,68** | **649.500,00** | **472.408,68** | **981.767,06** | **1.029.500,00** | **-47.732,94** |
| **Saldo** | **612060 Straßenbauprogramm** | | | | | **-547.467,54** | **-24.900,00** | **-522.567,54** | **-314.700,00** | **-314.700,00** | **0,00** |
| **612070** | **EFRE Programm Waidhoferstraße, Hauptplatz** | | | | | | | | | | |
| **Mittelaufbringung (Erträge, Einzahlungen)** | | | | | | | | | | | |
| 6/612070/301000 | KTZ Land | | 3331 | 1 | 33 | 0,00 | 0,00 | 0,00 | 362.131,68 | 362.100,00 | 31,68 |
| 6/612070/301031 | KTZ Land Raumordnung | | 3331 | 1 | 33 | 0,00 | 0,00 | 0,00 | 41.896,87 | 41.900,00 | -3,13 |
| 6/612070/829906 | Zuw. aus lfd GT - Ansatz 6 | 2116 | 3116 | 1 | 18 | 139.971,45 | 140.000,00 | -28,55 | 139.971,45 | 140.000,00 | -28,55 |
| **Summe Mittelaufbr.** | **612070 EFRE Programm Waidhoferstraße, Hauptplatz** | | | | | **139.971,45** | **140.000,00** | **-28,55** | **544.000,00** | **544.000,00** | **0,00** |
| | **612 Gemeindestraßen** | | | | | **1.080.238,60** | **1.119.500,00** | **-39.261,40** | **1.357.720,59** | **1.403.300,00** | **-45.579,41** |

| | | MVAG EH | MVAG FH | VC | QU | Ergebnisrechnung RA 2021 | Ergebnisrechnung VA 2021 | Ergebnisrechnung RA - VA | Finanzierungsrechnung RA 2021 | Finanzierungsrechnung VA 2021 | Finanzierungsrechnung RA - VA |
|---|---|---|---|---|---|---|---|---|---|---|---|
| **612070** | **EFRE Programm Waidhoferstraße, Hauptplatz** | | | | | | | | | | |
| **Mittelverwendung (Aufwendungen, Auszahlungen)** | | | | | | | | | | | |
| 1/612070/680000 | Planmäßige Abschreibung | 2226 | | | | 29.853,54 | 0,00 | 29.853,54 | 0,00 | 0,00 | 0,00 |
| 5/612070/794850 | Zuweisung an zweckgebundene Haushaltsrücklagen - WVA | 2401 | | 1 | | 272.000,00 | 272.000,00 | 0,00 | 0,00 | 0,00 | 0,00 |
| 5/612070/794851 | Zuweisung an zweckgebundene Haushaltsrücklagen - ABA | 2401 | | 1 | | 272.000,00 | 272.000,00 | 0,00 | 0,00 | 0,00 | 0,00 |
| **Summe Mittelverw.** | **612070 EFRE Programm Waidhoferstraße, Hauptplatz** | | | | | **573.853,54** | **544.000,00** | **29.853,54** | **0,00** | **0,00** | **0,00** |
| **Saldo** | **612070 EFRE Programm Waidhoferstraße, Hauptplatz** | | | | | **-433.882,09** | **-404.000,00** | **-29.882,09** | **544.000,00** | **544.000,00** | **0,00** |
| | **612 Gemeindestraßen** | | | | | **2.631.520,45** | **2.291.200,00** | **340.320,45** | **1.564.084,10** | **1.717.000,00** | **-152.915,90** |
| **Saldo** | **612 Gemeindestraßen** | | | | | **-1.551.281,85** | **-1.171.700,00** | **-379.581,85** | **-206.363,51** | **-313.700,00** | **107.336,49** |
| **616** | **Sonstige Straßen und Wege** | | | | | | | | | | |
| **616000** | **Sonst. Straßen u. Wege Rad-, Reit-, Wanderwege** | | | | | | | | | | |
| **Mittelaufbringung (Erträge, Einzahlungen)** | | | | | | | | | | | |
| **Summe Mittelaufbr.** | **616000 Sonst. Straßen u. Wege Rad-, Reit-, Wanderwege** | | | | | **0,00** | **0,00** | **0,00** | **0,00** | **0,00** | **0,00** |
| **616000** | **Sonst. Straßen u. Wege Rad-, Reit-, Wanderwege** | | | | | | | | | | |
| **Mittelverwendung (Aufwendungen, Auszahlungen)** | | | | | | | | | | | |
| 1/616000/002000 | Straßenbauten | | 3412 | 2 | 40 | 0,00 | 0,00 | 0,00 | 0,00 | 5.000,00 | -5.000,00 |
| 1/616000/400000 | GWG -Geringw.Wirtsch.güter Anlagev. | 2221 | 3221 | | 23 | 558,00 | 0,00 | 558,00 | 0,00 | 0,00 | 0,00 |
| 1/616000/611000 | Instandh. v. Straßenbauten (PG 002) | 2224 | 3224 | | 24 | 0,00 | 3.000,00 | -3.000,00 | 3.000,90 | 3.000,00 | 0,90 |
| 1/616000/618000 | Instandh. v. sonst. Anlagen (PG 030, 042) | 2224 | 3224 | | 24 | 856,81 | 0,00 | 856,81 | 0,00 | 0,00 | 0,00 |
| 1/616000/680000 | Planmäßige Abschreibung | 2226 | | | | 80.499,27 | 80.900,00 | -400,73 | 0,00 | 0,00 | 0,00 |
| 1/616000/700000 | Miet- und Pachtaufwand - Pachtzinse - Immobilien div. Reitwege | 2223 | 3223 | | 24 | 509,24 | 600,00 | -90,76 | 509,24 | 600,00 | -90,76 |
| 1/616000/720199 | Vergütungen Bauhofleistungen | 2225 | 3225 | | 24 | 4.783,62 | 9.600,00 | -4.816,38 | 4.783,62 | 9.600,00 | -4.816,38 |
| 1/616000/720299 | Vergütungen Bauhof ohne Personalkosten | 2225 | 3225 | | 24 | 256,49 | 500,00 | -243,51 | 256,49 | 500,00 | -243,51 |
| 1/616000/720699 | Vergütungen Fuhrpark | 2225 | 3225 | | 24 | 289,54 | 500,00 | -210,46 | 289,54 | 500,00 | -210,46 |
| 1/616000/728000 | Entg.f.sonst.Leist. | 2225 | 3225 | | 24 | 0,00 | 1.000,00 | -1.000,00 | 0,00 | 1.000,00 | -1.000,00 |
| **Summe Mittelverw.** | **616000 Sonst. Straßen u. Wege Rad-, Reit-, Wanderwege** | | | | | **87.752,97** | **96.100,00** | **-8.347,03** | **8.839,79** | **20.200,00** | **-11.360,21** |
| **Saldo** | **616000 Sonst. Straßen u. Wege Rad-, Reit-, Wanderwege** | | | | | **-87.752,97** | **-96.100,00** | **8.347,03** | **-8.839,79** | **-20.200,00** | **11.360,21** |
| **616020** | **Geh- und Radweg TOBRA** | | | | | | | | | | |
| **Mittelaufbringung (Erträge, Einzahlungen)** | | | | | | | | | | | |
| 6/616020/829906 | Sonstige Erträge | 2116 | 3116 | 1 | 18 | 16.064,18 | 0,00 | 16.064,18 | 16.064,18 | 0,00 | 16.064,18 |
| **Summe Mittelaufbr.** | **616020 Geh- und Radweg TOBRA** | | | | | **16.064,18** | **0,00** | **16.064,18** | **16.064,18** | **0,00** | **16.064,18** |

| | | MVAG EH | MVAG FH | VC | QU | Ergebnisrechnung RA 2021 | Ergebnisrechnung VA 2021 | Ergebnisrechnung RA - VA | Finanzierungsrechnung RA 2021 | Finanzierungsrechnung VA 2021 | Finanzierungsrechnung RA - VA |
|---|---|---|---|---|---|---|---|---|---|---|---|
| **616020** | **Geh- und Radweg TOBRA** | | | | | | | | | | |
| **Mittelverwendung (Aufwendungen, Auszahlungen)** | | | | | | | | | | | |
| 5/616020/060000 | Im Bau befindliche Grundstückseinrichtungen | | 3412 | 1 | 40 | 0,00 | 0,00 | 0,00 | 16.064,18 | 0,00 | 16.064,18 |
| **Summe Mittelverw.** | **616020 Geh- und Radweg TOBRA** | | | | | **0,00** | **0,00** | **0,00** | **16.064,18** | **0,00** | **16.064,18** |
| **Saldo** | **616020 Geh- und Radweg TOBRA** | | | | | **16.064,18** | **0,00** | **16.064,18** | **0,00** | **0,00** | **0,00** |
| **616100** | **Ländl. Zufahrtsstraßen Güterwege** | | | | | | | | | | |
| **Mittelaufbringung (Erträge, Einzahlungen)** | | | | | | | | | | | |
| 2/616100/813000 | Erträge aus der Auflösung von Investitionszuschüssen (Kapitaltransfers) | 2127 | | | | 49.195,08 | 49.700,00 | -504,92 | 0,00 | 0,00 | 0,00 |
| **Summe Mittelaufbr.** | **616100 Ländl. Zufahrtsstraßen Güterwege** | | | | | **49.195,08** | **49.700,00** | **-504,92** | **0,00** | **0,00** | **0,00** |
| **616100** | **Ländl. Zufahrtsstraßen Güterwege** | | | | | | | | | | |
| **Mittelverwendung (Aufwendungen, Auszahlungen)** | | | | | | | | | | | |
| 1/616100/611000 | Instandh. v. Straßenbauten (PG 002) | 2224 | 3224 | | 24 | 712,80 | 0,00 | 712,80 | 712,80 | 0,00 | 712,80 |
| 1/616100/728000 | Entgelte für sonstige Leistungen | 2225 | 3225 | | 24 | 44,00 | 0,00 | 44,00 | 44,00 | 0,00 | 44,00 |
| 1/616100/752000 | Lfde TZ an Gden/-verbände WEV Unteres Mühlv. | 2231 | 3231 | | 26 | 13.360,00 | 14.100,00 | -740,00 | 13.360,00 | 14.100,00 | -740,00 |
| **Summe Mittelverw.** | **616100 Ländl. Zufahrtsstraßen Güterwege** | | | | | **14.116,80** | **14.100,00** | **16,80** | **14.116,80** | **14.100,00** | **16,80** |
| **Saldo** | **616100 Ländl. Zufahrtsstraßen Güterwege** | | | | | **35.078,28** | **35.600,00** | **-521,72** | **-14.116,80** | **-14.100,00** | **-16,80** |
| **616110** | **Güterwege** | | | | | | | | | | |
| **Mittelaufbringung (Erträge, Einzahlungen)** | | | | | | | | | | | |
| 6/616110/301100 | BZ-Mittel | | 3331 | 1 | 33 | 0,00 | 0,00 | 0,00 | 8.850,00 | 8.900,00 | -50,00 |
| 6/616110/302000 | KT v. Gden, Gdeverbänden - WEV (LZ) | | 3331 | 1 | 33 | 0,00 | 0,00 | 0,00 | 30.516,44 | 30.500,00 | 16,44 |
| 6/616110/829906 | Zuw. aus lfd GT - Ansatz 6 | 2116 | 3116 | 1 | 18 | 42.587,26 | 42.700,00 | -112,74 | 42.587,26 | 42.700,00 | -112,74 |
| **Summe Mittelaufbr.** | **616110 Güterwege** | | | | | **42.587,26** | **42.700,00** | **-112,74** | **81.953,70** | **82.100,00** | **-146,30** |
| | **616 Sonstige Straßen und Wege** | | | | | **107.846,52** | **92.400,00** | **15.446,52** | **98.017,88** | **82.100,00** | **15.917,88** |

| | | MVAG EH | MVAG FH | VC | QU | Ergebnisrechnung RA 2021 | Ergebnisrechnung VA 2021 | Ergebnisrechnung RA - VA | Finanzierungsrechnung RA 2021 | Finanzierungsrechnung VA 2021 | Finanzierungsrechnung RA - VA |
|---|---|---|---|---|---|---|---|---|---|---|---|
| **616110** | **Güterwege** | | | | | | | | | | |
| **Mittelverwendung (Aufwendungen, Auszahlungen)** | | | | | | | | | | | |
| 5/616110/002000 | Straßenbauten | | 3412 | 1 | 40 | 0,00 | 0,00 | 0,00 | 61.032,89 | 61.100,00 | -67,11 |
| 5/616110/060000 | Im Bau befindliche Grundstückseinrichtungen | | 3412 | 1 | 40 | 0,00 | 0,00 | 0,00 | 20.920,81 | 21.000,00 | -79,19 |
| **Summe Mittelverw.** | **616110 Güterwege** | | | | | **0,00** | **0,00** | **0,00** | **81.953,70** | **82.100,00** | **-146,30** |
| **Saldo** | **616110 Güterwege** | | | | | **42.587,26** | **42.700,00** | **-112,74** | **0,00** | **0,00** | **0,00** |
| | **616 Sonstige Straßen und Wege** | | | | | **101.869,77** | **110.200,00** | **-8.330,23** | **120.974,47** | **116.400,00** | **4.574,47** |
| **Saldo** | **616 Sonstige Straßen und Wege** | | | | | **5.976,75** | **-17.800,00** | **23.776,75** | **-22.956,59** | **-34.300,00** | **11.343,41** |
| **617** | **Bauhöfe** | | | | | | | | | | |
| **617010** | **Bauhof** | | | | | | | | | | |
| **Mittelaufbringung (Erträge, Einzahlungen)** | | | | | | | | | | | |
| 2/617010/810001 | Nebenerlöse Leihgeb. f. Bühne | 2114 | 3114 | | 13 | 4.042,60 | 2.000,00 | 2.042,60 | 4.042,60 | 2.000,00 | 2.042,60 |
| 2/617010/816199 | Vergütungen Bauhofleistungen | 2114 | 3114 | | 13 | 938.970,63 | 967.100,00 | -28.129,37 | 938.970,63 | 967.100,00 | -28.129,37 |
| 2/617010/816299 | Vergütungen Bauhof ohne Personalkosten | 2114 | 3114 | | 13 | 50.346,90 | 49.900,00 | 446,90 | 50.346,90 | 49.900,00 | 446,90 |
| 2/617010/816699 | Vergütungen Fuhrpark | 2114 | 3114 | | 13 | 56.833,79 | 52.500,00 | 4.333,79 | 56.833,79 | 52.500,00 | 4.333,79 |
| 2/617010/817000 | Erträge aus der Auflösung von sonstigen Rückstellungen | 2117 | | | | 87.548,56 | 0,00 | 87.548,56 | 0,00 | 0,00 | 0,00 |
| 2/617010/827000 | Kostenersätze für die Überlassung von Bediensteten an Dritte | 2116 | 3116 | | 18 | 2.984,21 | 5.000,00 | -2.015,79 | 2.658,48 | 5.000,00 | -2.341,52 |
| 2/617010/828000 | Rückersätze von Aufwendungen | 2116 | 3116 | | 18 | 159,45 | 100,00 | 59,45 | 159,45 | 100,00 | 59,45 |
| 2/617010/829000 | Sonstige Erträge | 2116 | 3116 | | 18 | 26.981,79 | 27.000,00 | -18,21 | 26.981,79 | 27.000,00 | -18,21 |
| 2/617010/829001 | Sonstige Erträge - EpidemieG Vergütung f. Quarantäne | 2116 | 3116 | | 18 | 11.568,28 | 10.100,00 | 1.468,28 | 11.568,28 | 10.100,00 | 1.468,28 |
| 6/617010/829906 | Zuw. aus lfd GT - Ansatz 6 | 2116 | 3116 | 1 | 18 | 64.839,40 | 75.300,00 | -10.460,60 | 64.839,40 | 75.300,00 | -10.460,60 |
| 2/617010/860000 | Transfers von Bund, Bundesfonds und Bundeskammern | 2121 | 3121 | | 15 | 27.456,30 | 26.900,00 | 556,30 | 27.456,30 | 26.900,00 | 556,30 |
| 2/617010/863000 | Laufende Transferzahlungen von Sozialversicherungsträgern | 2121 | 3121 | | 15 | 1.762,50 | 1.800,00 | -37,50 | 1.762,50 | 1.800,00 | -37,50 |
| 2/617010/890000 | Aktivierte Eigenleistungen | 2117 | | | | 13.481,74 | 0,00 | 13.481,74 | 0,00 | 0,00 | 0,00 |
| **Summe Mittelaufbr.** | **617010 Bauhof** | | | | | **1.286.976,15** | **1.217.700,00** | **69.276,15** | **1.185.620,12** | **1.217.700,00** | **-32.079,88** |
| | **617 Bauhöfe** | | | | | **1.286.976,15** | **1.217.700,00** | **69.276,15** | **1.185.620,12** | **1.217.700,00** | **-32.079,88** |
| | **61 Straßenbau** | | | | | **2.488.324,64** | **2.429.600,00** | **58.724,64** | **2.705.989,80** | **2.703.100,00** | **2.889,80** |

| | | MVAG EH | MVAG FH | VC | QU | Ergebnisrechnung RA 2021 | Ergebnisrechnung VA 2021 | Ergebnisrechnung RA - VA | Finanzierungsrechnung RA 2021 | Finanzierungsrechnung VA 2021 | Finanzierungsrechnung RA - VA |
|---|---|---|---|---|---|---|---|---|---|---|---|
| **617010** | **Bauhof** | | | | | | | | | | |
| **Mittelverwendung (Aufwendungen, Auszahlungen)** | | | | | | | | | | | |
| 1/617010/020000 | Maschinen u. maschinelle Anl. | | 3414 | 2 | 41 | 0,00 | 0,00 | 0,00 | 3.083,61 | 3.100,00 | -16,39 |
| 5/617010/030000 | Werkzeuge und sonstige Erzeugungsmittel | | 3414 | 1 | 41 | 0,00 | 0,00 | 0,00 | 40.246,47 | 40.300,00 | -53,53 |
| 1/617010/042000 | Betriebsausstattung | | 3415 | 2 | 41 | 0,00 | 0,00 | 0,00 | 16.950,00 | 17.000,00 | -50,00 |
| 5/617010/061000 | Im Bau befindliche Gebäude und Bauten | | 3413 | 1 | 40 | 0,00 | 0,00 | 0,00 | 24.592,93 | 35.000,00 | -10.407,07 |
| 1/617010/085000 | Zur Veräußerung verfügbare Finanzinstrumente – langfristig | | 3650 | 2 | 60 | 0,00 | 0,00 | 0,00 | 12.107,23 | 0,00 | 12.107,23 |
| 1/617010/400000 | GWG -Geringw.Wirtsch.güter Anlagev. | 2221 | 3221 | | 23 | 6.265,14 | 4.000,00 | 2.265,14 | 6.604,11 | 4.000,00 | 2.604,11 |
| 1/617010/452000 | Treibstoffe | 2221 | 3221 | | 23 | 14.863,08 | 11.500,00 | 3.363,08 | 15.398,29 | 11.500,00 | 3.898,29 |
| 1/617010/454000 | Reinigungsmittel | 2221 | 3221 | | 23 | 868,43 | 900,00 | -31,57 | 868,43 | 900,00 | -31,57 |
| 1/617010/455000 | Chemische u. sonst.artverw. Mittel | 2221 | 3221 | | 23 | 468,33 | 500,00 | -31,67 | 468,33 | 500,00 | -31,67 |
| 1/617010/456000 | Schreib-,Zeichen- u.so. Büromittel | 2221 | 3221 | | 23 | 76,07 | 100,00 | -23,93 | 76,07 | 100,00 | -23,93 |
| 1/617010/457000 | Druckwerke | 2221 | 3221 | | 23 | 88,87 | 100,00 | -11,13 | 88,87 | 100,00 | -11,13 |
| 1/617010/458000 | Mittel zur ärztlichen Betreuung und Gesundheitsvorsorge | 2221 | 3221 | | 23 | 60,49 | 100,00 | -39,51 | 60,49 | 100,00 | -39,51 |
| 1/617010/459000 | Sonst. Verbrauchsgüter | 2221 | 3221 | | 23 | 4.928,16 | 5.300,00 | -371,84 | 5.599,37 | 5.300,00 | 299,37 |
| 1/617010/5 | Personalkonten verdichtet | 22 | 32 | | | 1.047.810,01 | 1.023.100,00 | 24.710,01 | 1.007.255,89 | 1.005.600,00 | 1.655,89 |
| 1/617010/600000 | Energiebezüge Strom | 2222 | 3222 | | 24 | 2.781,14 | 2.300,00 | 481,14 | 2.781,14 | 2.300,00 | 481,14 |
| 1/617010/600100 | Gas | 2222 | 3222 | | 24 | 4.192,34 | 3.000,00 | 1.192,34 | 1.452,54 | 3.000,00 | -1.547,46 |
| 1/617010/614000 | Instandh. v. Gebäuden (PG 010) | 2224 | 3224 | | 24 | 5.011,41 | 4.200,00 | 811,41 | 4.150,46 | 4.200,00 | -49,54 |
| 1/617010/616000 | Instandhaltung von Maschinen und maschinellen Anlagen | 2224 | 3224 | | 24 | 175,15 | 200,00 | -24,85 | 175,15 | 200,00 | -24,85 |
| 1/617010/617000 | Instandh. v. Fahrzeugen (PG 040) | 2224 | 3224 | | 24 | 12.760,04 | 15.200,00 | -2.439,96 | 12.769,29 | 15.200,00 | -2.430,71 |
| 1/617010/618000 | Instandh. v. sonst. Anlagen (PG 030, 042) | 2224 | 3224 | | 24 | 3.045,83 | 3.100,00 | -54,17 | 3.045,83 | 3.100,00 | -54,17 |
| 1/617010/631000 | Telekommunikationsdienste | 2222 | 3222 | | 24 | 2.929,17 | 3.000,00 | -70,83 | 2.915,61 | 3.000,00 | -84,39 |
| 1/617010/670000 | Versicherungen | 2222 | 3222 | | 24 | 10.487,29 | 7.100,00 | 3.387,29 | 10.359,70 | 7.100,00 | 3.259,70 |
| 1/617010/670001 | Versicherungen Abfertigungs-Rückdeck.Vers. | 2222 | 3222 | | 24 | 0,00 | 12.100,00 | -12.100,00 | 0,00 | 12.100,00 | -12.100,00 |
| 1/617010/680000 | Planmäßige Abschreibung | 2226 | | | | 54.347,79 | 53.000,00 | 1.347,79 | 0,00 | 0,00 | 0,00 |
| 1/617010/699000 | Verluste aus dem Abgang von Beteiligungen und aktiven Finanzinstrumenten | 2245 | | | | 26.220,93 | 0,00 | 26.220,93 | 0,00 | 0,00 | 0,00 |
| 1/617010/700600 | Miete - Mobilien Gasflaschen | 2223 | 3223 | | 24 | 18,30 | 100,00 | -81,70 | 18,30 | 100,00 | -81,70 |
| 1/617010/705004 | Operating Leasing-Mobilien-Fahrzeuge Zinsen Kastenwagen PE-301A | 2223 | 3223 | | 24 | 373,39 | 400,00 | -26,61 | 373,39 | 400,00 | -26,61 |
| 1/617010/705005 | Operating Leasing - Mobilien - Fahrzeuge VW Pritsche Zinsen PE-299A | 2223 | 3223 | | 24 | 756,22 | 400,00 | 356,22 | 756,22 | 400,00 | 356,22 |
| 1/617010/705006 | Operating Leasing-Mobilien-Fahrzeuge Ford Transit L2H1 310 Zinsen | 2223 | 3223 | | 24 | 576,84 | 600,00 | -23,16 | 576,84 | 600,00 | -23,16 |

| | | MVAG EH | MVAG FH | VC | QU | Ergebnisrechnung RA 2021 | Ergebnisrechnung VA 2021 | Ergebnisrechnung RA - VA | Finanzierungsrechnung RA 2021 | Finanzierungsrechnung VA 2021 | Finanzierungsrechnung RA - VA |
|---|---|---|---|---|---|---|---|---|---|---|---|
| 1/617010/705609 | Operating Leasing-Mobilien-Fahrzeuge Kastenwagen Bauhof (2017-2021) | 2223 | 3223 | | 24 | 1.866,95 | 2.000,00 | -133,05 | 1.866,95 | 2.000,00 | -133,05 |
| 1/617010/705610 | Operating Leasing-Mobilien-Fahrzeuge LKW Pritsche klein - PE 299A | 2223 | 3223 | | 24 | 3.780,74 | 3.800,00 | -19,26 | 3.780,74 | 3.800,00 | -19,26 |
| 1/617010/705611 | Operating Leasing-Mobilien-Fahrzeuge LKW Pritsche klein | 2223 | 3223 | | 24 | 2.884,32 | 3.000,00 | -115,68 | 2.884,32 | 3.000,00 | -115,68 |
| 1/617010/710000 | Öffentl. Abgaben (Ausg.), ohne Geb. gem.FAG | 2225 | 3225 | | 24 | 889,70 | 900,00 | -10,30 | 889,70 | 900,00 | -10,30 |
| 1/617010/711000 | Gebühren für die Benützung von Gemeindeeinrichtungen und Anlagen gemäß FAG (HBA) | 2225 | 3225 | | 24 | 1.734,99 | 1.500,00 | 234,99 | 1.734,99 | 1.500,00 | 234,99 |
| 1/617010/720199 | Vergütungen Bauhofleistungen | 2225 | 3225 | | 24 | 12.442,99 | 0,00 | 12.442,99 | 12.442,99 | 0,00 | 12.442,99 |
| 1/617010/720299 | Vergütungen Bauhof ohne Personalkosten | 2225 | 3225 | | 24 | 667,18 | 0,00 | 667,18 | 667,18 | 0,00 | 667,18 |
| 1/617010/720699 | Vergütungen Fuhrpark | 2225 | 3225 | | 24 | 753,15 | 0,00 | 753,15 | 753,15 | 0,00 | 753,15 |
| 1/617010/724000 | Reisegebühren | 2225 | 3225 | | 24 | 2.049,44 | 2.000,00 | 49,44 | 2.049,44 | 2.000,00 | 49,44 |
| 1/617010/728000 | Entg.f.sonst.Leist. | 2225 | 3225 | | 24 | 1.583,97 | 3.300,00 | -1.716,03 | 1.572,72 | 3.300,00 | -1.727,28 |
| **Summe Mittelverw.** | **617010 Bauhof** | | | | | **1.227.757,85** | **1.166.800,00** | **60.957,85** | **1.201.416,74** | **1.191.700,00** | **9.716,74** |
| **Saldo** | **617010 Bauhof** | | | | | **59.218,30** | **50.900,00** | **8.318,30** | **-15.796,62** | **26.000,00** | **-41.796,62** |
| | **617 Bauhöfe** | | | | | **1.227.757,85** | **1.166.800,00** | **60.957,85** | **1.201.416,74** | **1.191.700,00** | **9.716,74** |
| | **61 Straßenbau** | | | | | **4.002.148,07** | **3.615.600,00** | **386.548,07** | **2.951.106,52** | **3.072.500,00** | **-121.393,48** |
| **Saldo** | **617 Bauhöfe** | | | | | **59.218,30** | **50.900,00** | **8.318,30** | **-15.796,62** | **26.000,00** | **-41.796,62** |
| | **61 Straßenbau** | | | | | **-1.513.823,43** | **-1.186.000,00** | **-327.823,43** | **-245.116,72** | **-369.400,00** | **124.283,28** |
| **63** | **Schutzwasserbau** | | | | | | | | | | |
| **631** | **Konkurrenzgewässer** | | | | | | | | | | |
| **631000** | **Konkurrenzgewässer** | | | | | | | | | | |
| **Mittelaufbringung (Erträge, Einzahlungen)** | | | | | | | | | | | |
| **Summe Mittelaufbr.** | **631 Konkurrenzgewässer** | | | | | **0,00** | **0,00** | **0,00** | **0,00** | **0,00** | **0,00** |
| **631000** | **Konkurrenzgewässer** | | | | | | | | | | |
| **Mittelverwendung (Aufwendungen, Auszahlungen)** | | | | | | | | | | | |
| 1/631000/752000 | Lfde TZ an Gemeinden /-verbände | 2231 | 3231 | | 26 | 12.025,00 | 12.000,00 | 25,00 | 12.025,00 | 12.000,00 | 25,00 |
| **Summe Mittelverw.** | **631 Konkurrenzgewässer** | | | | | **12.025,00** | **12.000,00** | **25,00** | **12.025,00** | **12.000,00** | **25,00** |
| **Saldo** | **631 Konkurrenzgewässer** | | | | | **-12.025,00** | **-12.000,00** | **-25,00** | **-12.025,00** | **-12.000,00** | **-25,00** |
| **639** | **Sonstige Einrichtungen und Maßnahmen** | | | | | | | | | | |
| **639000** | **Schutzwasserbau - So.Einri u. Maßn.** | | | | | | | | | | |
| **Mittelaufbringung (Erträge, Einzahlungen)** | | | | | | | | | | | |
| **Summe Mittelaufbr.** | **639 Sonstige Einrichtungen und Maßnahmen** | | | | | **0,00** | **0,00** | **0,00** | **0,00** | **0,00** | **0,00** |

| | | | MVAG EH | MVAG FH | VC | QU | Ergebnisrechnung RA 2021 | Ergebnisrechnung VA 2021 | Ergebnisrechnung RA - VA | Finanzierungsrechnung RA 2021 | Finanzierungsrechnung VA 2021 | Finanzierungsrechnung RA - VA |
|---|---|---|---|---|---|---|---|---|---|---|---|---|
| | **63** | **Schutzwasserbau** | | | | | **0,00** | **0,00** | **0,00** | **0,00** | **0,00** | **0,00** |
| **639000** | **Schutzwasserbau - So.Einri u. Maßn.** | | | | | | | | | | | |
| **Mittelverwendung (Aufwendungen, Auszahlungen)** | | | | | | | | | | | | |
| 1/639000/612000 | Instandh. v. Wa- u. Ka-Anlagen (PG 004) | | 2224 | 3224 | 24 | | 290,70 | 300,00 | -9,30 | 290,70 | 300,00 | -9,30 |
| 1/639000/720199 | Vergütungen Bauhofleistungen | | 2225 | 3225 | 24 | | 15.693,89 | 7.700,00 | 7.993,89 | 15.693,89 | 7.700,00 | 7.993,89 |
| 1/639000/720299 | Vergütungen Bauhof ohne Personalkosten | | 2225 | 3225 | 24 | | 841,49 | 400,00 | 441,49 | 841,49 | 400,00 | 441,49 |
| 1/639000/720699 | Vergütungen Fuhrpark | | 2225 | 3225 | 24 | | 949,92 | 400,00 | 549,92 | 949,92 | 400,00 | 549,92 |
| 1/639000/728000 | Entg.f.sonst.Leist. | | 2225 | 3225 | 24 | | 400,00 | 200,00 | 200,00 | 400,00 | 200,00 | 200,00 |
| 1/639000/754000 | Lfde TZ an so.Träger öffentl.Rechts HWS Aist | | 2231 | 3231 | 26 | | 3.825,36 | 3.800,00 | 25,36 | 3.825,36 | 3.800,00 | 25,36 |
| **Summe Mittelverw.** | **639** | **Sonstige Einrichtungen und Maßnahmen** | | | | | **22.001,36** | **12.800,00** | **9.201,36** | **22.001,36** | **12.800,00** | **9.201,36** |
| | **63** | **Schutzwasserbau** | | | | | **34.026,36** | **24.800,00** | **9.226,36** | **34.026,36** | **24.800,00** | **9.226,36** |
| **Saldo** | **639** | **Sonstige Einrichtungen und Maßnahmen** | | | | | **-22.001,36** | **-12.800,00** | **-9.201,36** | **-22.001,36** | **-12.800,00** | **-9.201,36** |
| | **63** | **Schutzwasserbau** | | | | | **-34.026,36** | **-24.800,00** | **-9.226,36** | **-34.026,36** | **-24.800,00** | **-9.226,36** |
| **64** | **Straßenverkehr** | | | | | | | | | | | |
| **640** | **Einrichtungen und Maßnahmen nach der Straßenverkehrsordnung** | | | | | | | | | | | |
| **640000** | **Einri. u. Maßn. d. StVO** | | | | | | | | | | | |
| **Mittelaufbringung (Erträge, Einzahlungen)** | | | | | | | | | | | | |
| **Summe Mittelaufbr.** | **640** | **Einrichtungen und Maßnahmen nach der Straßenverke** | | | | | **0,00** | **0,00** | **0,00** | **0,00** | **0,00** | **0,00** |
| **640000** | **Einri. u. Maßn. d. StVO** | | | | | | | | | | | |
| **Mittelverwendung (Aufwendungen, Auszahlungen)** | | | | | | | | | | | | |
| 1/640000/400000 | GWG -Geringw.Wirtsch.güter Anlagev. | | 2221 | 3221 | 23 | | 16.437,61 | 15.000,00 | 1.437,61 | 13.476,63 | 15.000,00 | -1.523,37 |
| 1/640000/455000 | Chemische u. sonst.artverw. Mittel | | 2221 | 3221 | 23 | | 0,00 | 100,00 | -100,00 | 0,00 | 100,00 | -100,00 |
| 1/640000/611000 | Instandhaltung von Straßenbauten - Bodenmarkierung | | 2224 | 3224 | 24 | | 27.336,08 | 32.000,00 | -4.663,92 | 28.862,79 | 32.000,00 | -3.137,21 |
| 1/640000/680000 | Planmäßige Abschreibung | | 2226 | | | | 0,00 | 200,00 | -200,00 | 0,00 | 0,00 | 0,00 |
| 1/640000/720199 | Vergütungen Bauhofleistungen | | 2225 | 3225 | 24 | | 17.298,96 | 19.300,00 | -2.001,04 | 17.298,96 | 19.300,00 | -2.001,04 |
| 1/640000/720299 | Vergütungen Bauhof ohne Personalkosten | | 2225 | 3225 | 24 | | 927,56 | 1.000,00 | -72,44 | 927,56 | 1.000,00 | -72,44 |
| 1/640000/720699 | Vergütungen Fuhrpark | | 2225 | 3225 | 24 | | 1.047,07 | 1.000,00 | 47,07 | 1.047,07 | 1.000,00 | 47,07 |
| **Summe Mittelverw.** | **640** | **Einrichtungen und Maßnahmen nach der Straßenverke** | | | | | **63.047,28** | **68.600,00** | **-5.552,72** | **61.613,01** | **68.400,00** | **-6.786,99** |
| **Saldo** | **640** | **Einrichtungen und Maßnahmen nach der Straßenverke** | | | | | **-63.047,28** | **-68.600,00** | **5.552,72** | **-61.613,01** | **-68.400,00** | **6.786,99** |

| | | MVAG EH | MVAG FH | VC | QU | Ergebnisrechnung RA 2021 | Ergebnisrechnung VA 2021 | Ergebnisrechnung RA - VA | Finanzierungsrechnung RA 2021 | Finanzierungsrechnung VA 2021 | Finanzierungsrechnung RA - VA |
|---|---|---|---|---|---|---|---|---|---|---|---|
| **649** | **Sonstige Einrichtungen und Maßnahmen** | | | | | | | | | | |
| **649000** | **Straßenverkehr - So.Einri u. Maßn.** | | | | | | | | | | |
| **Mittelaufbringung (Erträge, Einzahlungen)** | | | | | | | | | | | |
| 2/649000/813000 | Erträge aus der Auflösung von Investitionszuschüssen (Kapitaltransfers) | 2127 | | | | 2.964,97 | 3.000,00 | -35,03 | 0,00 | 0,00 | 0,00 |
| 2/649000/861000 | Transfers von Ländern, Landesfonds und Landeskammern | 2121 | 3121 | 15 | | 0,00 | 9.600,00 | -9.600,00 | 0,00 | 9.600,00 | -9.600,00 |
| **Summe Mittelaufbr.** | **649 Sonstige Einrichtungen und Maßnahmen** | | | | | **2.964,97** | **12.600,00** | **-9.635,03** | **0,00** | **9.600,00** | **-9.600,00** |
| | **64 Straßenverkehr** | | | | | **2.964,97** | **12.600,00** | **-9.635,03** | **0,00** | **9.600,00** | **-9.600,00** |
| **649000** | **Straßenverkehr - So.Einri u. Maßn.** | | | | | | | | | | |
| **Mittelverwendung (Aufwendungen, Auszahlungen)** | | | | | | | | | | | |
| 1/649000/680000 | Planmäßige Abschreibung | 2226 | | | | 8.393,60 | 8.600,00 | -206,40 | 0,00 | 0,00 | 0,00 |
| 1/649000/700000 | Miet- und Pachtaufwand - Pachtzinse - Immobilien Pendlerwartehäuser | 2223 | 3223 | 24 | | 1.082,57 | 1.000,00 | 82,57 | 961,57 | 1.000,00 | -38,43 |
| 1/649000/720199 | Vergütungen Bauhofleistungen | 2225 | 3225 | 24 | | 1.614,35 | 2.400,00 | -785,65 | 1.614,35 | 2.400,00 | -785,65 |
| 1/649000/720299 | Vergütungen Bauhof ohne Personalkosten | 2225 | 3225 | 24 | | 86,56 | 100,00 | -13,44 | 86,56 | 100,00 | -13,44 |
| 1/649000/720699 | Vergütungen Fuhrpark | 2225 | 3225 | 24 | | 97,71 | 100,00 | -2,29 | 97,71 | 100,00 | -2,29 |
| **Summe Mittelverw.** | **649 Sonstige Einrichtungen und Maßnahmen** | | | | | **11.274,79** | **12.200,00** | **-925,21** | **2.760,19** | **3.600,00** | **-839,81** |
| | **64 Straßenverkehr** | | | | | **74.322,07** | **80.800,00** | **-6.477,93** | **64.373,20** | **72.000,00** | **-7.626,80** |
| **Saldo** | **649 Sonstige Einrichtungen und Maßnahmen** | | | | | **-8.309,82** | **400,00** | **-8.709,82** | **-2.760,19** | **6.000,00** | **-8.760,19** |
| | **64 Straßenverkehr** | | | | | **-71.357,10** | **-68.200,00** | **-3.157,10** | **-64.373,20** | **-62.400,00** | **-1.973,20** |
| **65** | **Schienenverkehr** | | | | | | | | | | |
| **650** | **Eisenbahnen** | | | | | | | | | | |
| **650000** | **Eisenbahnen** | | | | | | | | | | |
| **Mittelaufbringung (Erträge, Einzahlungen)** | | | | | | | | | | | |
| **Summe Mittelaufbr.** | **650 Eisenbahnen** | | | | | **0,00** | **0,00** | **0,00** | **0,00** | **0,00** | **0,00** |
| | **65 Schienenverkehr** | | | | | **0,00** | **0,00** | **0,00** | **0,00** | **0,00** | **0,00** |
| **650000** | **Eisenbahnen** | | | | | | | | | | |
| **Mittelverwendung (Aufwendungen, Auszahlungen)** | | | | | | | | | | | |
| 1/650000/728000 | Entgelte für sonstige Leistungen | 2225 | 3225 | 24 | | 0,00 | 17.000,00 | -17.000,00 | 0,00 | 17.000,00 | -17.000,00 |
| **Summe Mittelverw.** | **650 Eisenbahnen** | | | | | **0,00** | **17.000,00** | **-17.000,00** | **0,00** | **17.000,00** | **-17.000,00** |
| | **65 Schienenverkehr** | | | | | **0,00** | **17.000,00** | **-17.000,00** | **0,00** | **17.000,00** | **-17.000,00** |
| **Saldo** | **650 Eisenbahnen** | | | | | **0,00** | **-17.000,00** | **17.000,00** | **0,00** | **-17.000,00** | **17.000,00** |
| | **65 Schienenverkehr** | | | | | **0,00** | **-17.000,00** | **17.000,00** | **0,00** | **-17.000,00** | **17.000,00** |

| | | | MVAG EH | MVAG FH | VC | QU | Ergebnisrechnung RA 2021 | Ergebnisrechnung VA 2021 | Ergebnisrechnung RA - VA | Finanzierungsrechnung RA 2021 | Finanzierungsrechnung VA 2021 | Finanzierungsrechnung RA - VA |
|---|---|---|---|---|---|---|---|---|---|---|---|---|
| **69** | **Verkehr, Sonstiges** | | | | | | | | | | | |
| **690** | **Verkehr, Sonstiges** | | | | | | | | | | | |
| **690000** | **Verkehr, Sonst. - Verkehrsverbände** | | | | | | | | | | | |
| **Mittelaufbringung (Erträge, Einzahlungen)** | | | | | | | | | | | | |
| **Summe Mittelaufbr.** | **690** | **Verkehr, Sonstiges** | | | | | **0,00** | **0,00** | **0,00** | **0,00** | **0,00** | **0,00** |
| | **69** | **Verkehr, Sonstiges** | | | | | **0,00** | **0,00** | **0,00** | **0,00** | **0,00** | **0,00** |
| | **6** | **Straßen- und Wasserbau, Verkehr** | | | | | **2.491.289,61** | **2.442.200,00** | **49.089,61** | **2.705.989,80** | **2.712.700,00** | **-6.710,20** |
| **690000** | **Verkehr, Sonst. - Verkehrsverbände** | | | | | | | | | | | |
| **Mittelverwendung (Aufwendungen, Auszahlungen)** | | | | | | | | | | | | |
| 1/690000/751000 | Lfde TZ an Land OÖ f. OÖVV | | 2231 | 3231 | | 26 | 42.706,00 | 42.700,00 | 6,00 | 42.705,96 | 42.700,00 | 5,96 |
| 1/690000/751700 | Lfde TZ an Gde/-verbände gem. OöNah- u.RegionalverkehrsFinG | | 2231 | 3231 | | 26 | 36.956,00 | 35.300,00 | 1.656,00 | 35.235,00 | 37.000,00 | -1.765,00 |
| **Summe Mittelverw.** | **690** | **Verkehr, Sonstiges** | | | | | **79.662,00** | **78.000,00** | **1.662,00** | **77.940,96** | **79.700,00** | **-1.759,04** |
| | **69** | **Verkehr, Sonstiges** | | | | | **79.662,00** | **78.000,00** | **1.662,00** | **77.940,96** | **79.700,00** | **-1.759,04** |
| | **6** | **Straßen- und Wasserbau, Verkehr** | | | | | **4.190.158,50** | **3.816.200,00** | **373.958,50** | **3.127.447,04** | **3.266.000,00** | **-138.552,96** |
| **Saldo** | **690** | **Verkehr, Sonstiges** | | | | | **-79.662,00** | **-78.000,00** | **-1.662,00** | **-77.940,96** | **-79.700,00** | **1.759,04** |
| | **69** | **Verkehr, Sonstiges** | | | | | **-79.662,00** | **-78.000,00** | **-1.662,00** | **-77.940,96** | **-79.700,00** | **1.759,04** |
| | **6** | **Straßen- und Wasserbau, Verkehr** | | | | | **-1.698.868,89** | **-1.374.000,00** | **-324.868,89** | **-421.457,24** | **-553.300,00** | **131.842,76** |

| | | MVAG EH | MVAG FH | VC | QU | Ergebnisrechnung RA 2021 | Ergebnisrechnung VA 2021 | Ergebnisrechnung RA - VA | Finanzierungsrechnung RA 2021 | Finanzierungsrechnung VA 2021 | Finanzierungsrechnung RA - VA |
|---|---|---|---|---|---|---|---|---|---|---|---|
| **7 Wirtschaftsförderung** | | | | | | | | | | | |
| **74** | **Sonstige Förderung der Land- und Forstwirtschaft** | | | | | | | | | | |
| **742** | **Produktionsförderung** | | | | | | | | | | |
| **742000** | **So. Fö d.Land- u. Forstwirtsch. Produktionsfö** | | | | | | | | | | |
| **Mittelaufbringung (Erträge, Einzahlungen)** | | | | | | | | | | | |
| 2/742000/861000 | Transfers von Ländern, Landesfonds und Landeskammern | 2121 | 3121 | | 15 | 597,78 | 600,00 | -2,22 | 597,78 | 600,00 | -2,22 |
| **Summe Mittelaufbr.** | **742 Produktionsförderung** | | | | | **597,78** | **600,00** | **-2,22** | **597,78** | **600,00** | **-2,22** |
| | **74 Sonstige Förderung der Land- und Forstwirtschaft** | | | | | **597,78** | **600,00** | **-2,22** | **597,78** | **600,00** | **-2,22** |
| **742000** | **So. Fö d.Land- u. Forstwirtsch. Produktionsfö** | | | | | | | | | | |
| **Mittelverwendung (Aufwendungen, Auszahlungen)** | | | | | | | | | | | |
| 1/742000/755000 | Lfde TZ an sonst. Unternehm. Fö Erosionsschutz | 2233 | 3233 | | 27 | 11.710,00 | 11.800,00 | -90,00 | 11.710,00 | 11.800,00 | -90,00 |
| 1/742000/757005 | Vereinsförderung (neu seit 2013) Kleintierzüchter | 2234 | 3234 | | 27 | 0,00 | 500,00 | -500,00 | 0,00 | 500,00 | -500,00 |
| **Summe Mittelverw.** | **742 Produktionsförderung** | | | | | **11.710,00** | **12.300,00** | **-590,00** | **11.710,00** | **12.300,00** | **-590,00** |
| | **74 Sonstige Förderung der Land- und Forstwirtschaft** | | | | | **11.710,00** | **12.300,00** | **-590,00** | **11.710,00** | **12.300,00** | **-590,00** |
| **Saldo** | **742 Produktionsförderung** | | | | | **-11.112,22** | **-11.700,00** | **587,78** | **-11.112,22** | **-11.700,00** | **587,78** |
| | **74 Sonstige Förderung der Land- und Forstwirtschaft** | | | | | **-11.112,22** | **-11.700,00** | **587,78** | **-11.112,22** | **-11.700,00** | **587,78** |
| **77** | **Förderung des Fremdenverkehrs** | | | | | | | | | | |
| **771** | **Maßnahmen zur Förderung des Fremdenverkehrs** | | | | | | | | | | |
| **771000** | **Maßn.z.Fö d. Fremdenverkehrs** | | | | | | | | | | |
| **Mittelaufbringung (Erträge, Einzahlungen)** | | | | | | | | | | | |
| 2/771000/829000 | Sonstige Erträge | 2116 | 3116 | | 18 | 26.891,80 | 0,00 | 26.891,80 | 26.891,80 | 0,00 | 26.891,80 |
| 2/771000/895000 | Entnahmen von allgemeinen Haushaltsrücklagen | 2301 | | | | 6.298,80 | 0,00 | 6.298,80 | 0,00 | 0,00 | 0,00 |
| **Summe Mittelaufbr.** | **771 Maßnahmen zur Förderung des Fremdenverkehrs** | | | | | **33.190,60** | **0,00** | **33.190,60** | **26.891,80** | **0,00** | **26.891,80** |
| | **77 Förderung des Fremdenverkehrs** | | | | | **33.190,60** | **0,00** | **33.190,60** | **26.891,80** | **0,00** | **26.891,80** |

| | | MVAG EH | MVAG FH | VC | QU | Ergebnisrechnung RA 2021 | Ergebnisrechnung VA 2021 | Ergebnisrechnung RA - VA | Finanzierungsrechnung RA 2021 | Finanzierungsrechnung VA 2021 | Finanzierungsrechnung RA - VA |
|---|---|---|---|---|---|---|---|---|---|---|---|
| **771000** | **Maßn.z.Fö d. Fremdenverkehrs** | | | | | | | | | | |
| **Mittelverwendung (Aufwendungen, Auszahlungen)** | | | | | | | | | | | |
| 1/771000/618000 | Instandh. v. sonst. Anlagen (PG 030, 042) | 2224 | 3224 | | 24 | 0,00 | 200,00 | -200,00 | 0,00 | 200,00 | -200,00 |
| 1/771000/720199 | Vergütungen Bauhofleistungen | 2225 | 3225 | | 24 | 6.271,36 | 5.800,00 | 471,36 | 6.271,36 | 5.800,00 | 471,36 |
| 1/771000/720299 | Vergütungen Bauhof ohne Personalkosten | 2225 | 3225 | | 24 | 336,27 | 300,00 | 36,27 | 336,27 | 300,00 | 36,27 |
| 1/771000/720699 | Vergütungen Fuhrpark | 2225 | 3225 | | 24 | 379,59 | 300,00 | 79,59 | 379,59 | 300,00 | 79,59 |
| 1/771000/728000 | Entg.f.sonst.Leist. | 2225 | 3225 | | 24 | 6.298,80 | 0,00 | 6.298,80 | 480,00 | 0,00 | 480,00 |
| 1/771000/757003 | Lfde TZ an priv.Org. o. Erwerbszw. (Fö Tourism.Ant.Eintr.Vitalwelt Hotellerie) | 2234 | 3234 | | 27 | 0,00 | 100,00 | -100,00 | 0,00 | 100,00 | -100,00 |
| 1/771000/795000 | Zuweisung an allgemeine Haushaltsrücklagen | 2401 | | | | 26.891,80 | 0,00 | 26.891,80 | 0,00 | 0,00 | 0,00 |
| **Summe Mittelverw.** | **771** | **Maßnahmen zur Förderung des Fremdenverkehrs** | | | | **40.177,82** | **6.700,00** | **33.477,82** | **7.467,22** | **6.700,00** | **767,22** |
| | **77** | **Förderung des Fremdenverkehrs** | | | | **40.177,82** | **6.700,00** | **33.477,82** | **7.467,22** | **6.700,00** | **767,22** |
| **Saldo** | **771** | **Maßnahmen zur Förderung des Fremdenverkehrs** | | | | **-6.987,22** | **-6.700,00** | **-287,22** | **19.424,58** | **-6.700,00** | **26.124,58** |
| | **77** | **Förderung des Fremdenverkehrs** | | | | **-6.987,22** | **-6.700,00** | **-287,22** | **19.424,58** | **-6.700,00** | **26.124,58** |
| **78** | **Förderung von Handel, Gewerbe und Industrie** | | | | | | | | | | |
| **782** | **Wirtschaftspolitische Maßnahmen** | | | | | | | | | | |
| **782000** | **Wirtschaftspolit. Maßn.** | | | | | | | | | | |
| **Mittelaufbringung (Erträge, Einzahlungen)** | | | | | | | | | | | |
| **Summe Mittelaufbr.** | **782** | **Wirtschaftspolitische Maßnahmen** | | | | **0,00** | **0,00** | **0,00** | **0,00** | **0,00** | **0,00** |
| **782000** | **Wirtschaftspolit. Maßn.** | | | | | | | | | | |
| **Mittelverwendung (Aufwendungen, Auszahlungen)** | | | | | | | | | | | |
| 1/782000/726000 | Mitgliedsbeitr. an Institut. Euregio,Leader LAG Perg-Strudengau | 2225 | 3225 | | 24 | 14.596,80 | 14.600,00 | -3,20 | 14.596,80 | 14.600,00 | -3,20 |
| 1/782000/728001 | Entg.f.sonst.Leist. Werbung, Veröffentl. | 2225 | 3225 | | 24 | 0,00 | 200,00 | -200,00 | 0,00 | 200,00 | -200,00 |
| 1/782000/752100 | Lfd. TZ an Gemeindeverbände WP Perg-Machland, Inkoba | 2231 | 3231 | | 26 | 112.766,46 | 110.800,00 | 1.966,46 | 112.766,46 | 110.800,00 | 1.966,46 |
| 1/782000/755000 | Lfde TZ an sonst. Unternehm. Wirtschafstförderung | 2233 | 3233 | | 27 | 17.406,36 | 9.300,00 | 8.106,36 | 17.406,36 | 9.300,00 | 8.106,36 |
| 1/782000/757000 | Lfde TZ an priv.Org. o. Erwerbszw. | 2234 | 3234 | | 27 | 100,00 | 100,00 | 0,00 | 100,00 | 100,00 | 0,00 |
| **Summe Mittelverw.** | **782** | **Wirtschaftspolitische Maßnahmen** | | | | **144.869,62** | **135.000,00** | **9.869,62** | **144.869,62** | **135.000,00** | **9.869,62** |
| **Saldo** | **782** | **Wirtschaftspolitische Maßnahmen** | | | | **-144.869,62** | **-135.000,00** | **-9.869,62** | **-144.869,62** | **-135.000,00** | **-9.869,62** |

| | | MVAG EH | MVAG FH | VC | QU | Ergebnisrechnung RA 2021 | Ergebnisrechnung VA 2021 | Ergebnisrechnung RA - VA | Finanzierungsrechnung RA 2021 | Finanzierungsrechnung VA 2021 | Finanzierungsrechnung RA - VA |
|---|---|---|---|---|---|---|---|---|---|---|---|
| **789** | **Sonstige Einrichtungen und Maßnahmen** | | | | | | | | | | |
| **789000** | **Fö v. Handel, Gewerbe, Industrie Sonst. Einri u. Maßn.** | | | | | | | | | | |
| **Mittelaufbringung (Erträge, Einzahlungen)** | | | | | | | | | | | |
| 2/789000/828000 | Rückersätze von Aufwendungen | 2116 | 3116 | | 18 | 20.000,00 | 20.000,00 | 0,00 | 20.000,00 | 20.000,00 | 0,00 |
| **Summe Mittelaufbr.** | **789 Sonstige Einrichtungen und Maßnahmen** | | | | | **20.000,00** | **20.000,00** | **0,00** | **20.000,00** | **20.000,00** | **0,00** |
| | **78 Förderung von Handel, Gewerbe und Industrie** | | | | | **20.000,00** | **20.000,00** | **0,00** | **20.000,00** | **20.000,00** | **0,00** |
| | **7 Wirtschaftsförderung** | | | | | **53.788,38** | **20.600,00** | **33.188,38** | **47.489,58** | **20.600,00** | **26.889,58** |
| **789000** | **Fö v. Handel, Gewerbe, Industrie Sonst. Einri u. Maßn.** | | | | | | | | | | |
| **Mittelverwendung (Aufwendungen, Auszahlungen)** | | | | | | | | | | | |
| 1/789000/400000 | Geringwertige Wirtschaftsgüter (GWG) | 2221 | 3221 | | 23 | 24,70 | 0,00 | 24,70 | 24,70 | 0,00 | 24,70 |
| 1/789000/459000 | Sonstige Verbrauchsgüter | 2221 | 3221 | | 23 | 21,95 | 100,00 | -78,05 | 21,95 | 100,00 | -78,05 |
| 1/789000/720199 | Vergütungen Bauhofleistungen | 2225 | 3225 | | 24 | 4.995,03 | 3.400,00 | 1.595,03 | 4.995,03 | 3.400,00 | 1.595,03 |
| 1/789000/720299 | Vergütungen Bauhof ohne Personalkosten | 2225 | 3225 | | 24 | 267,83 | 200,00 | 67,83 | 267,83 | 200,00 | 67,83 |
| 1/789000/720699 | Vergütungen Fuhrpark | 2225 | 3225 | | 24 | 302,34 | 200,00 | 102,34 | 302,34 | 200,00 | 102,34 |
| 1/789000/728000 | Entg.f.sonst.Leist. | 2225 | 3225 | | 24 | 899,21 | 1.200,00 | -300,79 | 899,21 | 1.200,00 | -300,79 |
| 1/789000/757000 | Lfde TZ an priv.Org. o. Erwerbszw. (Stadtmarketing) | 2234 | 3234 | | 27 | 115.745,12 | 115.700,00 | 45,12 | 125.180,95 | 115.700,00 | 9.480,95 |
| **Summe Mittelverw.** | **789 Sonstige Einrichtungen und Maßnahmen** | | | | | **122.256,18** | **120.800,00** | **1.456,18** | **131.692,01** | **120.800,00** | **10.892,01** |
| | **78 Förderung von Handel, Gewerbe und Industrie** | | | | | **267.125,80** | **255.800,00** | **11.325,80** | **276.561,63** | **255.800,00** | **20.761,63** |
| | **7 Wirtschaftsförderung** | | | | | **319.013,62** | **274.800,00** | **44.213,62** | **295.738,85** | **274.800,00** | **20.938,85** |
| **Saldo** | **789 Sonstige Einrichtungen und Maßnahmen** | | | | | **-102.256,18** | **-100.800,00** | **-1.456,18** | **-111.692,01** | **-100.800,00** | **-10.892,01** |
| | **78 Förderung von Handel, Gewerbe und Industrie** | | | | | **-247.125,80** | **-235.800,00** | **-11.325,80** | **-256.561,63** | **-235.800,00** | **-20.761,63** |
| | **7 Wirtschaftsförderung** | | | | | **-265.225,24** | **-254.200,00** | **-11.025,24** | **-248.249,27** | **-254.200,00** | **5.950,73** |

| | | MVAG EH | MVAG FH | VC | QU | Ergebnisrechnung RA 2021 | Ergebnisrechnung VA 2021 | Ergebnisrechnung RA - VA | Finanzierungsrechnung RA 2021 | Finanzierungsrechnung VA 2021 | Finanzierungsrechnung RA - VA |
|---|---|---|---|---|---|---|---|---|---|---|---|
| **8 Dienstleistungen** | | | | | | | | | | | |
| **81** | **Öffentliche Einrichtungen (soweit nicht dem Abschnitt 85 zuzuordnen)** | | | | | | | | | | |
| **812** | **WC-Anlagen** | | | | | | | | | | |
| **812010** | **Öffentliches WC Lebinger Straße** | | | | | | | | | | |
| **Mittelaufbringung (Erträge, Einzahlungen)** | | | | | | | | | | | |
| **Summe Mittelaufbr.** | **812010 Öffentliches WC Lebinger Straße** | | | | | **0,00** | **0,00** | **0,00** | **0,00** | **0,00** | **0,00** |
| **812010** | **Öffentliches WC Lebinger Straße** | | | | | | | | | | |
| **Mittelverwendung (Aufwendungen, Auszahlungen)** | | | | | | | | | | | |
| 1/812010/400000 | GWG -Geringw.Wirtsch.güter Anlagev. | 2221 | 3221 | | 23 | 0,00 | 100,00 | -100,00 | 0,00 | 100,00 | -100,00 |
| 1/812010/454000 | Reinigungsmittel | 2221 | 3221 | | 23 | 0,00 | 100,00 | -100,00 | 0,00 | 100,00 | -100,00 |
| 1/812010/600000 | Energiebezüge Strom | 2222 | 3222 | | 24 | 376,57 | 400,00 | -23,43 | 376,57 | 400,00 | -23,43 |
| 1/812010/614000 | Instandh. v. Gebäuden (PG 010) | 2224 | 3224 | | 24 | 0,00 | 200,00 | -200,00 | 0,00 | 200,00 | -200,00 |
| 1/812010/720199 | Vergütungen Bauhofleistungen | 2225 | 3225 | | 24 | 113,04 | 2.400,00 | -2.286,96 | 113,04 | 2.400,00 | -2.286,96 |
| 1/812010/720299 | Vergütungen Bauhof ohne Personalkosten | 2225 | 3225 | | 24 | 6,06 | 100,00 | -93,94 | 6,06 | 100,00 | -93,94 |
| 1/812010/720699 | Vergütungen Fuhrpark | 2225 | 3225 | | 24 | 6,84 | 100,00 | -93,16 | 6,84 | 100,00 | -93,16 |
| 1/812010/728000 | Entg.f.sonst.Leist. | 2225 | 3225 | | 24 | 304,80 | 300,00 | 4,80 | 304,80 | 300,00 | 4,80 |
| **Summe Mittelverw.** | **812010 Öffentliches WC Lebinger Straße** | | | | | **807,31** | **3.700,00** | **-2.892,69** | **807,31** | **3.700,00** | **-2.892,69** |
| **Saldo** | **812010 Öffentliches WC Lebinger Straße** | | | | | **-807,31** | **-3.700,00** | **2.892,69** | **-807,31** | **-3.700,00** | **2.892,69** |
| **812020** | **Öffentliches WC Schrobenhausner Platz** | | | | | | | | | | |
| **Mittelaufbringung (Erträge, Einzahlungen)** | | | | | | | | | | | |
| 2/812020/810000 | Erträge aus Leistungen | 2114 | 3114 | | 13 | 1.415,32 | 1.400,00 | 15,32 | 1.415,32 | 1.400,00 | 15,32 |
| 2/812020/813000 | Erträge aus der Auflösung von Investitionszuschüssen (Kapitaltransfers) | 2127 | | | | 1.575,76 | 1.600,00 | -24,24 | 0,00 | 0,00 | 0,00 |
| 6/812020/829908 | Sonstige Erträge | 2116 | 3116 | 1 | 18 | 364,70 | 400,00 | -35,30 | 364,70 | 400,00 | -35,30 |
| **Summe Mittelaufbr.** | **812020 Öffentliches WC Schrobenhausner Platz** | | | | | **3.355,78** | **3.400,00** | **-44,22** | **1.780,02** | **1.800,00** | **-19,98** |
| | **812 WC-Anlagen** | | | | | **3.355,78** | **3.400,00** | **-44,22** | **1.780,02** | **1.800,00** | **-19,98** |

| | | MVAG EH | MVAG FH | VC | QU | Ergebnisrechnung RA 2021 | Ergebnisrechnung VA 2021 | Ergebnisrechnung RA - VA | Finanzierungsrechnung RA 2021 | Finanzierungsrechnung VA 2021 | Finanzierungsrechnung RA - VA |
|---|---|---|---|---|---|---|---|---|---|---|---|
| **812020** | **Öffentliches WC Schrobenhausner Platz** | | | | | | | | | | |
| **Mittelverwendung (Aufwendungen, Auszahlungen)** | | | | | | | | | | | |
| 5/812020/061000 | Im Bau befindliche Gebäude und Bauten | | 3413 | 1 | 40 | 0,00 | 0,00 | 0,00 | 364,70 | 400,00 | -35,30 |
| 1/812020/400000 | GWG -Geringw.Wirtsch.güter Anlagev. | 2221 | 3221 | | 23 | 80,40 | 100,00 | -19,60 | 80,40 | 100,00 | -19,60 |
| 1/812020/600000 | Energiebezüge | 2222 | 3222 | | 24 | 1.003,67 | 300,00 | 703,67 | 1.003,67 | 300,00 | 703,67 |
| 1/812020/614000 | Instandh. v. Gebäuden (PG 010) | 2224 | 3224 | | 24 | 432,60 | 500,00 | -67,40 | 432,60 | 500,00 | -67,40 |
| 1/812020/631000 | Telekommunikationsdienste | 2222 | 3222 | | 24 | 86,81 | 100,00 | -13,19 | 79,61 | 100,00 | -20,39 |
| 1/812020/680000 | Planmäßige Abschreibung | 2226 | | | | 5.775,18 | 5.700,00 | 75,18 | 0,00 | 0,00 | 0,00 |
| 1/812020/711000 | Gebühren für die Benützung von Gemeindeeinrichtungen und Anlagen gemäß FAG | 2225 | 3225 | | 24 | 470,22 | 1.500,00 | -1.029,78 | 470,22 | 1.500,00 | -1.029,78 |
| 1/812020/720199 | Vergütungen Bauhofleistungen | 2225 | 3225 | | 24 | 2.032,43 | 0,00 | 2.032,43 | 2.032,43 | 0,00 | 2.032,43 |
| 1/812020/720299 | Vergütungen Bauhof ohne Personalkosten | 2225 | 3225 | | 24 | 108,98 | 0,00 | 108,98 | 108,98 | 0,00 | 108,98 |
| 1/812020/720699 | Vergütungen Fuhrpark | 2225 | 3225 | | 24 | 123,02 | 0,00 | 123,02 | 123,02 | 0,00 | 123,02 |
| 1/812020/728000 | Entgelte für sonstige Leistungen | 2225 | 3225 | | 24 | 216,00 | 300,00 | -84,00 | 216,00 | 300,00 | -84,00 |
| **Summe Mittelverw.** | **812020 Öffentliches WC Schrobenhausner Platz** | | | | | **10.329,31** | **8.500,00** | **1.829,31** | **4.911,63** | **3.200,00** | **1.711,63** |
| **Saldo** | **812020 Öffentliches WC Schrobenhausner Platz** | | | | | **-6.973,53** | **-5.100,00** | **-1.873,53** | **-3.131,61** | **-1.400,00** | **-1.731,61** |
| | **812 WC-Anlagen** | | | | | **11.136,62** | **12.200,00** | **-1.063,38** | **5.718,94** | **6.900,00** | **-1.181,06** |
| **Saldo** | **812 WC-Anlagen** | | | | | **-7.780,84** | **-8.800,00** | **1.019,16** | **-3.938,92** | **-5.100,00** | **1.161,08** |
| **813** | **Müllbeseitigung** | | | | | | | | | | |
| **813000** | **Abfallbeseitigung** | | | | | | | | | | |
| **Mittelaufbringung (Erträge, Einzahlungen)** | | | | | | | | | | | |
| 2/813000/808080 | Veräußerung von Waren - Müllbehälter | 2116 | 3116 | | 16 | 16.764,89 | 14.500,00 | 2.264,89 | 17.103,79 | 14.500,00 | 2.603,79 |
| 2/813000/808081 | Veräußerung von Waren - Müllsäcke | 2116 | 3116 | | 16 | 2.007,00 | 1.800,00 | 207,00 | 2.007,00 | 1.800,00 | 207,00 |
| 2/813000/810080 | Leistungserlöse Müllbehälter Transport | 2114 | 3114 | | 13 | 2.031,05 | 2.400,00 | -368,95 | 1.887,39 | 2.400,00 | -512,61 |
| 2/813000/828000 | Rückersätze von Aufwendungen - Gde Naarn, Gelbe Säcke u. dgl. | 2116 | 3116 | | 18 | 5.922,03 | 5.900,00 | 22,03 | 5.922,03 | 5.900,00 | 22,03 |
| 2/813000/828001 | Rückersätze von sonstigen Aufwendungen | 2116 | 3116 | | 18 | 292,50 | 300,00 | -7,50 | 292,50 | 300,00 | -7,50 |
| 2/813000/852080 | Geb.f.d.Ben.v.Gdeeinricht. - HBA Abfallgeb. | 2113 | 3113 | | 12 | 696.715,07 | 695.100,00 | 1.615,07 | 691.116,22 | 695.100,00 | -3.983,78 |
| 2/813000/852083 | Geb.f.d.Ben.v.Gdeeinricht. Grünabfälle, Reisig f. Kompost | 2113 | 3113 | | 12 | 0,00 | 100,00 | -100,00 | 129,07 | 100,00 | 29,07 |
| 2/813000/852183 | Geb.f.d.Ben.v.Gdeeinricht. - HBA Komposteimer-Abfuhr | 2113 | 3113 | | 12 | 143.607,05 | 159.000,00 | -15.392,95 | 142.910,50 | 159.000,00 | -16.089,50 |
| **Summe Mittelaufbr.** | **813 Müllbeseitigung** | | | | | **867.339,59** | **879.100,00** | **-11.760,41** | **861.368,50** | **879.100,00** | **-17.731,50** |

| | | MVAG EH | MVAG FH | VC | QU | Ergebnisrechnung RA 2021 | Ergebnisrechnung VA 2021 | Ergebnisrechnung RA - VA | Finanzierungsrechnung RA 2021 | Finanzierungsrechnung VA 2021 | Finanzierungsrechnung RA - VA |
|---|---|---|---|---|---|---|---|---|---|---|---|
| **813000** | **Abfallbeseitigung** | | | | | | | | | | |
| **Mittelverwendung (Aufwendungen, Auszahlungen)** | | | | | | | | | | | |
| 1/813000/400000 | GWG -Geringw.Wirtsch.güter Anlagev. | 2221 | 3221 | 23 | | 467,51 | 500,00 | -32,49 | 467,51 | 500,00 | -32,49 |
| 1/813000/413080 | Handelswaren Müllbehälter | 2221 | 3221 | 23 | | 10.286,11 | 9.000,00 | 1.286,11 | 10.286,11 | 9.000,00 | 1.286,11 |
| 1/813000/457000 | Druckwerke | 2221 | 3221 | 23 | | 2.524,66 | 200,00 | 2.324,66 | 2.524,66 | 200,00 | 2.324,66 |
| 1/813000/618000 | Instandh. v. sonst. Anlagen (PG 030, 042) | 2224 | 3224 | 24 | | 450,00 | 0,00 | 450,00 | 450,00 | 0,00 | 450,00 |
| 1/813000/670000 | Versicherungen | 2222 | 3222 | 24 | | -83,46 | 100,00 | -183,46 | 7,99 | 100,00 | -92,01 |
| 1/813000/700601 | Miete - Mobilien Spültoilette - Kompostplatz | 2223 | 3223 | 24 | | 0,00 | 0,00 | 0,00 | 143,73 | 100,00 | 43,73 |
| 1/813000/710000 | Öffentl. Abgaben (Ausg.), ohne Geb. gem.FAG | 2225 | 3225 | 24 | | 17,45 | 100,00 | -82,55 | 17,45 | 100,00 | -82,55 |
| 1/813000/720199 | Vergütungen Bauhofleistungen | 2225 | 3225 | 24 | | 53.282,20 | 28.900,00 | 24.382,20 | 53.282,20 | 28.900,00 | 24.382,20 |
| 1/813000/720299 | Vergütungen Bauhof ohne Personalkosten | 2225 | 3225 | 24 | | 2.856,95 | 1.500,00 | 1.356,95 | 2.856,95 | 1.500,00 | 1.356,95 |
| 1/813000/720399 | Verwaltungskostentangente - Wasser, Kanal, Abfall | 2225 | 3225 | 24 | | 47.901,07 | 48.700,00 | -798,93 | 47.901,07 | 48.700,00 | -798,93 |
| 1/813000/720699 | Vergütungen Fuhrpark | 2225 | 3225 | 24 | | 3.225,05 | 1.600,00 | 1.625,05 | 3.225,05 | 1.600,00 | 1.625,05 |
| 1/813000/726000 | Mitgliedsbeitr. an Institut. | 2225 | 3225 | 24 | | 1.127,11 | 1.300,00 | -172,89 | 0,00 | 1.300,00 | -1.300,00 |
| 1/813000/728007 | Ent.f.so.Leist. - Lebenshilfe | 2225 | 3225 | 24 | | 5.613,33 | 6.800,00 | -1.186,67 | 6.561,60 | 6.800,00 | -238,40 |
| 1/813000/728080 | Entg.f.sonst.Leist. Hausmüll | 2225 | 3225 | 24 | | 92.357,87 | 93.900,00 | -1.542,13 | 94.955,20 | 93.900,00 | 1.055,20 |
| 1/813000/728081 | Entg.f.sonst.Leist. Altstoffe u. Sperrmüll | 2225 | 3225 | 24 | | 30,60 | 100,00 | -69,40 | 37,08 | 100,00 | -62,92 |
| 1/813000/728083 | Entg.f.sonst.Leist. Komposteimer-Abfuhr | 2225 | 3225 | 24 | | 113.595,47 | 105.400,00 | 8.195,47 | 114.068,16 | 105.400,00 | 8.668,16 |
| 1/813000/728084 | Entg.f.so.Leist.-Kompostieranl. Bäuerl.KompG.-Grünschn,Strukturm. | 2225 | 3225 | 24 | | 60.967,51 | 61.600,00 | -632,49 | 71.562,07 | 61.600,00 | 9.962,07 |
| 1/813000/728085 | Entg.f.so.Leist.-Kompostieranl. HuemerKompost>Siebanl/Schredder | 2225 | 3225 | 24 | | 826,50 | 900,00 | -73,50 | 3.083,50 | 3.100,00 | -16,50 |
| 1/813000/752000 | Lfde TZ an Gden/-verbände Abfallwirtschaftsbeitr. (nach EW) | 2231 | 3231 | 26 | | 203.669,40 | 202.700,00 | 969,40 | 203.669,40 | 202.700,00 | 969,40 |
| 1/813000/752001 | Lfde TZ an Gdeverbände BAV Perg - Hausabfall | 2231 | 3231 | 26 | | 157.402,55 | 155.000,00 | 2.402,55 | 162.309,64 | 155.000,00 | 7.309,64 |
| **Summe Mittelverw.** | **813 Müllbeseitigung** | | | | | **756.517,88** | **718.300,00** | **38.217,88** | **777.409,37** | **720.600,00** | **56.809,37** |
| **Saldo** | **813 Müllbeseitigung** | | | | | **110.821,71** | **160.800,00** | **-49.978,29** | **83.959,13** | **158.500,00** | **-74.540,87** |
| **814** | **Straßenreinigung** | | | | | | | | | | |
| **814000** | **Winterdienst** | | | | | | | | | | |
| **Mittelaufbringung (Erträge, Einzahlungen)** | | | | | | | | | | | |
| 2/814000/816000 | Kostenbeitr.(-ersätze) f. sonst .Leist. - ÖAMTC, Dollberg | 2114 | 3114 | 13 | | 140,00 | 100,00 | 40,00 | 140,00 | 100,00 | 40,00 |
| **Summe Mittelaufbr.** | **814000 Winterdienst** | | | | | **140,00** | **100,00** | **40,00** | **140,00** | **100,00** | **40,00** |

| | | MVAG EH | MVAG FH | VC | QU | Ergebnisrechnung RA 2021 | Ergebnisrechnung VA 2021 | Ergebnisrechnung RA - VA | Finanzierungsrechnung RA 2021 | Finanzierungsrechnung VA 2021 | Finanzierungsrechnung RA - VA |
|---|---|---|---|---|---|---|---|---|---|---|---|
| **814000** | **Winterdienst** | | | | | | | | | | |
| **Mittelverwendung (Aufwendungen, Auszahlungen)** | | | | | | | | | | | |
| 1/814000/400000 | GWG -Geringw.Wirtsch.güter Anlagev. | 2221 | 3221 | | 23 | 1.635,27 | 3.000,00 | -1.364,73 | 3.033,27 | 3.000,00 | 33,27 |
| 1/814000/455000 | Chemische u. sonst.artverw. Mittel Streusalz | 2221 | 3221 | | 23 | 713,25 | 800,00 | -86,75 | 713,25 | 800,00 | -86,75 |
| 1/814000/459000 | Sonst. Verbrauchsgüter Streusplitt | 2221 | 3221 | | 23 | 24.302,96 | 15.000,00 | 9.302,96 | 25.133,59 | 15.000,00 | 10.133,59 |
| 1/814000/617000 | Instandh. v. Fahrzeugen (PG 040) | 2224 | 3224 | | 24 | 66,90 | 100,00 | -33,10 | 66,90 | 100,00 | -33,10 |
| 1/814000/680000 | Planmäßige Abschreibung | 2226 | | | | 1.332,16 | 2.100,00 | -767,84 | 0,00 | 0,00 | 0,00 |
| 1/814000/700000 | Miet- und Pachtaufwand - Pachtzinse - Immobilien Streusplittlagerung (Holzer) | 2223 | 3223 | | 24 | 1.500,00 | 1.500,00 | 0,00 | 1.500,00 | 1.500,00 | 0,00 |
| 1/814000/720000 | Kostenbeiträge (Kostenersätze) f. Leistungen Winterdienst f. Landesstraßen | 2225 | 3225 | | 24 | 8.176,80 | 8.200,00 | -23,20 | 8.176,80 | 8.200,00 | -23,20 |
| 1/814000/720199 | Vergütungen Bauhofleistungen | 2225 | 3225 | | 24 | 21.445,60 | 28.900,00 | -7.454,40 | 21.445,60 | 28.900,00 | -7.454,40 |
| 1/814000/720299 | Vergütungen Bauhof ohne Personalkosten | 2225 | 3225 | | 24 | 1.149,90 | 1.500,00 | -350,10 | 1.149,90 | 1.500,00 | -350,10 |
| 1/814000/720699 | Vergütungen Fuhrpark | 2225 | 3225 | | 24 | 1.298,05 | 1.600,00 | -301,95 | 1.298,05 | 1.600,00 | -301,95 |
| 1/814000/726000 | Mitgliedsbeitr. an Institut. Maschinenring | 2225 | 3225 | | 24 | 245,00 | 300,00 | -55,00 | 245,00 | 300,00 | -55,00 |
| 1/814000/728000 | Entg.f.sonst.Leist. | 2225 | 3225 | | 24 | 141.498,98 | 100.000,00 | 41.498,98 | 129.929,60 | 100.000,00 | 29.929,60 |
| 1/814000/728100 | Entg. f. sonstg. Leistg. Frühjahrskehrung | 2225 | 3225 | | 24 | 11.149,80 | 11.200,00 | -50,20 | 11.149,80 | 11.200,00 | -50,20 |
| **Summe Mittelverw.** | **814000 Winterdienst** | | | | | **214.514,67** | **174.200,00** | **40.314,67** | **203.841,76** | **172.100,00** | **31.741,76** |
| **Saldo** | **814000 Winterdienst** | | | | | **-214.374,67** | **-174.100,00** | **-40.274,67** | **-203.701,76** | **-172.000,00** | **-31.701,76** |
| **814100** | **Straßenreinigung** | | | | | | | | | | |
| **Mittelaufbringung (Erträge, Einzahlungen)** | | | | | | | | | | | |
| **Summe Mittelaufbr.** | **814100 Straßenreinigung** | | | | | **0,00** | **0,00** | **0,00** | **0,00** | **0,00** | **0,00** |
| | **814 Straßenreinigung** | | | | | **140,00** | **100,00** | **40,00** | **140,00** | **100,00** | **40,00** |
| **814100** | **Straßenreinigung** | | | | | | | | | | |
| **Mittelverwendung (Aufwendungen, Auszahlungen)** | | | | | | | | | | | |
| 1/814100/720199 | Vergütungen Bauhofleistungen | 2225 | 3225 | | 24 | 69.652,30 | 79.000,00 | -9.347,70 | 69.652,30 | 79.000,00 | -9.347,70 |
| 1/814100/720299 | Vergütungen Bauhof ohne Personalkosten | 2225 | 3225 | | 24 | 3.734,70 | 4.100,00 | -365,30 | 3.734,70 | 4.100,00 | -365,30 |
| 1/814100/720699 | Vergütungen Fuhrpark | 2225 | 3225 | | 24 | 4.215,90 | 4.300,00 | -84,10 | 4.215,90 | 4.300,00 | -84,10 |
| **Summe Mittelverw.** | **814100 Straßenreinigung** | | | | | **77.602,90** | **87.400,00** | **-9.797,10** | **77.602,90** | **87.400,00** | **-9.797,10** |
| **Saldo** | **814100 Straßenreinigung** | | | | | **-77.602,90** | **-87.400,00** | **9.797,10** | **-77.602,90** | **-87.400,00** | **9.797,10** |
| | **814 Straßenreinigung** | | | | | **292.117,57** | **261.600,00** | **30.517,57** | **281.444,66** | **259.500,00** | **21.944,66** |
| **Saldo** | **814 Straßenreinigung** | | | | | **-291.977,57** | **-261.500,00** | **-30.477,57** | **-281.304,66** | **-259.400,00** | **-21.904,66** |

| | | MVAG EH | MVAG FH | VC | QU | Ergebnisrechnung RA 2021 | Ergebnisrechnung VA 2021 | Ergebnisrechnung RA - VA | Finanzierungsrechnung RA 2021 | Finanzierungsrechnung VA 2021 | Finanzierungsrechnung RA - VA |
|---|---|---|---|---|---|---|---|---|---|---|---|
| **815** | **Park- und Gartenanlagen, Kinderspielplätze** | | | | | | | | | | |
| **815010** | **Park- und Gartenanlagen** | | | | | | | | | | |
| **Mittelaufbringung (Erträge, Einzahlungen)** | | | | | | | | | | | |
| **Summe Mittelaufbr.** | **815010 Park- und Gartenanlagen** | | | | | **0,00** | **0,00** | **0,00** | **0,00** | **0,00** | **0,00** |
| **815010** | **Park- und Gartenanlagen** | | | | | | | | | | |
| **Mittelverwendung (Aufwendungen, Auszahlungen)** | | | | | | | | | | | |
| 1/815010/400000 | GWG -Geringw.Wirtsch.güter Anlagev. | 2221 | 3221 | 23 | | 1.441,97 | 2.000,00 | -558,03 | 1.441,97 | 2.000,00 | -558,03 |
| 1/815010/452000 | Treibstoffe | 2221 | 3221 | 23 | | 1.746,44 | 1.600,00 | 146,44 | 1.690,11 | 1.600,00 | 90,11 |
| 1/815010/455000 | Chemische u. sonst.artverw. Mittel | 2221 | 3221 | 23 | | 95,63 | 100,00 | -4,37 | 69,41 | 100,00 | -30,59 |
| 1/815010/458000 | Mittel zur ärztlichen Betreuung und Gesundheitsvorsorge | 2221 | 3221 | 23 | | 20,69 | 100,00 | -79,31 | 20,69 | 100,00 | -79,31 |
| 1/815010/459000 | Sonst. Verbrauchsgüter | 2221 | 3221 | 23 | | 1.606,26 | 2.500,00 | -893,74 | 1.606,26 | 2.500,00 | -893,74 |
| 1/815010/617000 | Instandh. v. Fahrzeugen (PG 040) | 2224 | 3224 | 24 | | 1.663,64 | 1.500,00 | 163,64 | 1.663,64 | 1.500,00 | 163,64 |
| 1/815010/618000 | Instandh. v. sonst. Anlagen (PG 030, 042) | 2224 | 3224 | 24 | | 2.862,45 | 1.900,00 | 962,45 | 2.862,45 | 1.900,00 | 962,45 |
| 1/815010/670000 | Versicherungen | 2222 | 3222 | 24 | | 2.156,02 | 1.000,00 | 1.156,02 | 2.066,68 | 1.000,00 | 1.066,68 |
| 1/815010/680000 | Planmäßige Abschreibung | 2226 | | | | 10.339,11 | 10.500,00 | -160,89 | 0,00 | 0,00 | 0,00 |
| 1/815010/700000 | Miet- und Pachtaufwand | 2223 | 3223 | 24 | | 0,00 | 300,00 | -300,00 | 0,00 | 300,00 | -300,00 |
| 1/815010/700601 | Miete - Mobilien Spültoilette - Seyr Park | 2223 | 3223 | 24 | | 1.051,38 | 1.200,00 | -148,62 | 1.051,38 | 1.200,00 | -148,62 |
| 1/815010/700602 | Miete - Mobilien Spültoilette - Freizeitanlage | 2223 | 3223 | 24 | | 2.102,76 | 2.200,00 | -97,24 | 2.102,76 | 2.200,00 | -97,24 |
| 1/815010/720199 | Vergütungen Bauhofleistungen | 2225 | 3225 | 24 | | 39.541,66 | 48.200,00 | -8.658,34 | 39.541,66 | 48.200,00 | -8.658,34 |
| 1/815010/720299 | Vergütungen Bauhof ohne Personalkosten | 2225 | 3225 | 24 | | 2.120,19 | 2.500,00 | -379,81 | 2.120,19 | 2.500,00 | -379,81 |
| 1/815010/720699 | Vergütungen Fuhrpark | 2225 | 3225 | 24 | | 2.393,37 | 2.600,00 | -206,63 | 2.393,37 | 2.600,00 | -206,63 |
| 1/815010/728000 | Entg.f.sonst.Leist. | 2225 | 3225 | 24 | | 1.170,80 | 800,00 | 370,80 | 1.170,80 | 800,00 | 370,80 |
| 1/815010/728007 | Ent.f.so.Leist. - Lebenshilfe | 2225 | 3225 | 24 | | 6.325,31 | 7.000,00 | -674,69 | 7.782,21 | 7.000,00 | 782,21 |
| **Summe Mittelverw.** | **815010 Park- und Gartenanlagen** | | | | | **76.637,68** | **86.000,00** | **-9.362,32** | **67.583,58** | **75.500,00** | **-7.916,42** |
| **Saldo** | **815010 Park- und Gartenanlagen** | | | | | **-76.637,68** | **-86.000,00** | **9.362,32** | **-67.583,58** | **-75.500,00** | **7.916,42** |
| **815020** | **Kinderspielplätze** | | | | | | | | | | |
| **Mittelaufbringung (Erträge, Einzahlungen)** | | | | | | | | | | | |
| **Summe Mittelaufbr.** | **815020 Kinderspielplätze** | | | | | **0,00** | **0,00** | **0,00** | **0,00** | **0,00** | **0,00** |
| | **815 Park- und Gartenanlagen, Kinderspielplätze** | | | | | **0,00** | **0,00** | **0,00** | **0,00** | **0,00** | **0,00** |

| | | MVAG EH | MVAG FH | VC | QU | Ergebnisrechnung RA 2021 | Ergebnisrechnung VA 2021 | Ergebnisrechnung RA - VA | Finanzierungsrechnung RA 2021 | Finanzierungsrechnung VA 2021 | Finanzierungsrechnung RA - VA |
|---|---|---|---|---|---|---|---|---|---|---|---|
| **815020** | **Kinderspielplätze** | | | | | | | | | | |
| **Mittelverwendung (Aufwendungen, Auszahlungen)** | | | | | | | | | | | |
| 1/815020/006000 | Sonstige Grundstückseinrichtungen | | 3412 | 2 | 40 | 0,00 | 0,00 | 0,00 | 34.308,46 | 27.800,00 | 6.508,46 |
| 1/815020/400000 | GWG -Geringw.Wirtsch.güter Anlagev. | 2221 | 3221 | | 23 | 540,08 | 600,00 | -59,92 | 540,08 | 600,00 | -59,92 |
| 1/815020/459000 | Sonst. Verbrauchsgüter | 2221 | 3221 | | 23 | 1.155,01 | 1.200,00 | -44,99 | 1.155,01 | 1.200,00 | -44,99 |
| 1/815020/613000 | Instandhaltung von sonstigen Grundstückseinrichtungen | 2224 | 3224 | | 24 | 5.340,79 | 4.200,00 | 1.140,79 | 5.340,79 | 3.500,00 | 1.840,79 |
| 1/815020/680000 | Planmäßige Abschreibung | 2226 | | | | 5.492,29 | 7.000,00 | -1.507,71 | 0,00 | 0,00 | 0,00 |
| 1/815020/700000 | Miet- und Pachtaufwand - Pachtzinse - Immobilien Spielpl. Mühlsteinstr.(Prückl-Eßl) | 2223 | 3223 | | 24 | 1.188,00 | 1.200,00 | -12,00 | 1.188,00 | 1.200,00 | -12,00 |
| 1/815020/720199 | Vergütungen Bauhofleistungen | 2225 | 3225 | | 24 | 6.284,80 | 4.800,00 | 1.484,80 | 6.284,80 | 4.800,00 | 1.484,80 |
| 1/815020/720299 | Vergütungen Bauhof ohne Personalkosten | 2225 | 3225 | | 24 | 336,99 | 200,00 | 136,99 | 336,99 | 200,00 | 136,99 |
| 1/815020/720699 | Vergütungen Fuhrpark | 2225 | 3225 | | 24 | 380,40 | 300,00 | 80,40 | 380,40 | 300,00 | 80,40 |
| 1/815020/728000 | Entg.f.sonst.Leist. | 2225 | 3225 | | 24 | 4.042,85 | 3.200,00 | 842,85 | 3.128,40 | 3.200,00 | -71,60 |
| **Summe Mittelverw.** | **815020 Kinderspielplätze** | | | | | **24.761,21** | **22.700,00** | **2.061,21** | **52.662,93** | **42.800,00** | **9.862,93** |
| **Saldo** | **815020 Kinderspielplätze** | | | | | **-24.761,21** | **-22.700,00** | **-2.061,21** | **-52.662,93** | **-42.800,00** | **-9.862,93** |
| | **815 Park- und Gartenanlagen, Kinderspielplätze** | | | | | **101.398,89** | **108.700,00** | **-7.301,11** | **120.246,51** | **118.300,00** | **1.946,51** |
| **Saldo** | **815 Park- und Gartenanlagen, Kinderspielplätze** | | | | | **-101.398,89** | **-108.700,00** | **7.301,11** | **-120.246,51** | **-118.300,00** | **-1.946,51** |
| **816** | **Öffentliche Beleuchtung und öffentliche Uhren** | | | | | | | | | | |
| **816000** | **Öffentl. Beleuchtung u. Uhren** | | | | | | | | | | |
| **Mittelaufbringung (Erträge, Einzahlungen)** | | | | | | | | | | | |
| 2/816000/813000 | Erträge aus der Auflösung von Investitionszuschüssen (Kapitaltransfers) | 2127 | | | | 9.301,62 | 9.300,00 | 1,62 | 0,00 | 0,00 | 0,00 |
| 2/816000/816000 | Kostenbeitr.(-ersätze) f. sonst .Leist. - Gde Windhaag/P. | 2114 | 3114 | | 13 | 759,19 | 800,00 | -40,81 | 759,19 | 800,00 | -40,81 |
| **Summe Mittelaufbr.** | **816 Öffentliche Beleuchtung und öffentliche Uhren** | | | | | **10.060,81** | **10.100,00** | **-39,19** | **759,19** | **800,00** | **-40,81** |

| | | MVAG EH | MVAG FH | VC | QU | Ergebnisrechnung RA 2021 | Ergebnisrechnung VA 2021 | Ergebnisrechnung RA - VA | Finanzierungsrechnung RA 2021 | Finanzierungsrechnung VA 2021 | Finanzierungsrechnung RA - VA |
|---|---|---|---|---|---|---|---|---|---|---|---|
| **816000** | **Öffentl. Beleuchtung u. Uhren** | | | | | | | | | | |
| **Mittelverwendung (Aufwendungen, Auszahlungen)** | | | | | | | | | | | |
| 1/816000/050000 | Sonderanlagen Anlagen d.öffentl.Beleuchtung | | 3412 | 2 | 40 | 0,00 | 0,00 | 0,00 | 19.325,59 | 85.000,00 | -65.674,41 |
| 1/816000/062000 | Im Bau befindliche technische Anlagen/Fahrzeuge/Maschinen | | 3414 | 2 | 41 | 0,00 | 0,00 | 0,00 | 1.464,41 | 0,00 | 1.464,41 |
| 1/816000/062001 | Im Bau befindliche technische Anlagen/Fahrzeuge/Maschinen Bilkestraße | | 3414 | 2 | 41 | 0,00 | 0,00 | 0,00 | 1.160,72 | 0,00 | 1.160,72 |
| 1/816000/062002 | Im Bau befindliche technische Anlagen/Fahrzeuge/Maschinen Unterfeld | | 3414 | 2 | 41 | 0,00 | 0,00 | 0,00 | 1.881,90 | 0,00 | 1.881,90 |
| 1/816000/600000 | Energiebezüge Strom | 2222 | 3222 | | 24 | 89.740,08 | 87.000,00 | 2.740,08 | 89.745,08 | 87.000,00 | 2.745,08 |
| 1/816000/619000 | Instandh. v. Sonderanlagen (PG 050) Straßenbeleuchtung | 2224 | 3224 | | 24 | 114.980,96 | 104.000,00 | 10.980,96 | 102.645,00 | 104.000,00 | -1.355,00 |
| 1/816000/670000 | Versicherungen | 2222 | 3222 | | 24 | 364,08 | 400,00 | -35,92 | 364,08 | 400,00 | -35,92 |
| 1/816000/680000 | Planmäßige Abschreibung | 2226 | | | | 80.558,34 | 87.000,00 | -6.441,66 | 0,00 | 0,00 | 0,00 |
| **Summe Mittelverw.** | **816 Öffentliche Beleuchtung und öffentliche Uhren** | | | | | **285.643,46** | **278.400,00** | **7.243,46** | **216.586,78** | **276.400,00** | **-59.813,22** |
| **Saldo** | **816 Öffentliche Beleuchtung und öffentliche Uhren** | | | | | **-275.582,65** | **-268.300,00** | **-7.282,65** | **-215.827,59** | **-275.600,00** | **59.772,41** |
| **817** | **Friedhöfe (einschließlich Einsegnungshallen und Krematorien)** | | | | | | | | | | |
| **817000** | **Sowj.russ.Soldaten-Friedhof** | | | | | | | | | | |
| **Mittelaufbringung (Erträge, Einzahlungen)** | | | | | | | | | | | |
| 2/817000/816000 | Kostenbeitr.(-ersätze) f. sonst .Leist. - Land OÖ f. Pflege Russenfriedhof | 2114 | 3114 | | 13 | 493,00 | 400,00 | 93,00 | 493,00 | 400,00 | 93,00 |
| **Summe Mittelaufbr.** | **817 Friedhöfe (einschließlich Einsegnungshallen und Kren** | | | | | **493,00** | **400,00** | **93,00** | **493,00** | **400,00** | **93,00** |
| **817000** | **Sowj.russ.Soldaten-Friedhof** | | | | | | | | | | |
| **Mittelverwendung (Aufwendungen, Auszahlungen)** | | | | | | | | | | | |
| 1/817000/619000 | Instandh. v. Sonderanlagen (PG 050) Grabpflege | 2224 | 3224 | | 24 | 245,80 | 400,00 | -154,20 | 245,80 | 400,00 | -154,20 |
| **Summe Mittelverw.** | **817 Friedhöfe (einschließlich Einsegnungshallen und Kren** | | | | | **245,80** | **400,00** | **-154,20** | **245,80** | **400,00** | **-154,20** |
| **Saldo** | **817 Friedhöfe (einschließlich Einsegnungshallen und Kren** | | | | | **247,20** | **0,00** | **247,20** | **247,20** | **0,00** | **247,20** |
| **819** | **Sonstige öffentliche Einrichtungen** | | | | | | | | | | |
| **819000** | **Sonstige öffentliche Einrichtungen** | | | | | | | | | | |
| **Mittelaufbringung (Erträge, Einzahlungen)** | | | | | | | | | | | |
| **Summe Mittelaufbr.** | **819 Sonstige öffentliche Einrichtungen** | | | | | **0,00** | **0,00** | **0,00** | **0,00** | **0,00** | **0,00** |
| | **81 Öffentliche Einrichtungen (soweit nicht dem Abschnitt** | | | | | **881.389,18** | **893.100,00** | **-11.710,82** | **864.540,71** | **882.200,00** | **-17.659,29** |

| | | | MVAG EH | MVAG FH | VC | QU | Ergebnisrechnung RA 2021 | Ergebnisrechnung VA 2021 | Ergebnisrechnung RA - VA | Finanzierungsrechnung RA 2021 | Finanzierungsrechnung VA 2021 | Finanzierungsrechnung RA - VA |
|---|---|---|---|---|---|---|---|---|---|---|---|---|
| **819000** | **Sonstige öffentliche Einrichtungen** | | | | | | | | | | | |
| **Mittelverwendung (Aufwendungen, Auszahlungen)** | | | | | | | | | | | | |
| 1/819000/728000 | Entg.f.sonst.Leist. | | 2225 | 3225 | | 24 | 116,76 | 200,00 | -83,24 | 116,76 | 200,00 | -83,24 |
| **Summe Mittelverw.** | **819** | **Sonstige öffentliche Einrichtungen** | | | | | **116,76** | **200,00** | **-83,24** | **116,76** | **200,00** | **-83,24** |
| | **81** | **Öffentliche Einrichtungen (soweit nicht dem Abschnitt** | | | | | **1.447.176,98** | **1.379.800,00** | **67.376,98** | **1.401.768,82** | **1.382.300,00** | **19.468,82** |
| **Saldo** | **819** | **Sonstige öffentliche Einrichtungen** | | | | | **-116,76** | **-200,00** | **83,24** | **-116,76** | **-200,00** | **83,24** |
| | **81** | **Öffentliche Einrichtungen (soweit nicht dem Abschnitt** | | | | | **-565.787,80** | **-486.700,00** | **-79.087,80** | **-537.228,11** | **-500.100,00** | **-37.128,11** |
| **82** | **Betriebsähnliche Einrichtungen und Betriebe** | | | | | | | | | | | |
| **828** | **Sonstige Märkte** | | | | | | | | | | | |
| **828000** | **Sonstige Märkte** | | | | | | | | | | | |
| **Mittelaufbringung (Erträge, Einzahlungen)** | | | | | | | | | | | | |
| 2/828000/811000 | Miet- u. Pachtertrag | | 2115 | 3115 | | 14 | 5.609,08 | 6.000,00 | -390,92 | 8.047,20 | 6.000,00 | 2.047,20 |
| **Summe Mittelaufbr.** | **828** | **Sonstige Märkte** | | | | | **5.609,08** | **6.000,00** | **-390,92** | **8.047,20** | **6.000,00** | **2.047,20** |
| | **82** | **Betriebsähnliche Einrichtungen und Betriebe** | | | | | **5.609,08** | **6.000,00** | **-390,92** | **8.047,20** | **6.000,00** | **2.047,20** |
| **828000** | **Sonstige Märkte** | | | | | | | | | | | |
| **Mittelverwendung (Aufwendungen, Auszahlungen)** | | | | | | | | | | | | |
| 1/828000/720199 | Vergütungen Bauhofleistungen | | 2225 | 3225 | | 24 | 0,00 | 200,00 | -200,00 | 0,00 | 200,00 | -200,00 |
| 1/828000/757000 | Lfde TZ an priv.Org. o. Erwerbszw. | | 2234 | 3234 | | 27 | 7.473,70 | 3.900,00 | 3.573,70 | 7.473,70 | 3.900,00 | 3.573,70 |
| **Summe Mittelverw.** | **828** | **Sonstige Märkte** | | | | | **7.473,70** | **4.100,00** | **3.373,70** | **7.473,70** | **4.100,00** | **3.373,70** |
| | **82** | **Betriebsähnliche Einrichtungen und Betriebe** | | | | | **7.473,70** | **4.100,00** | **3.373,70** | **7.473,70** | **4.100,00** | **3.373,70** |
| **Saldo** | **828** | **Sonstige Märkte** | | | | | **-1.864,62** | **1.900,00** | **-3.764,62** | **573,50** | **1.900,00** | **-1.326,50** |
| | **82** | **Betriebsähnliche Einrichtungen und Betriebe** | | | | | **-1.864,62** | **1.900,00** | **-3.764,62** | **573,50** | **1.900,00** | **-1.326,50** |
| **83** | **Betriebsähnliche Einrichtungen und Betriebe (Fortsetzung)** | | | | | | | | | | | |
| **831** | **Freibäder** | | | | | | | | | | | |
| **831010** | **Waldbad, Leitnerwehr-Wiese** | | | | | | | | | | | |
| **Mittelaufbringung (Erträge, Einzahlungen)** | | | | | | | | | | | | |
| 2/831010/813000 | Erträge aus der Auflösung von Investitionszuschüssen (Kapitaltransfers) | | 2127 | | | | 1.479,88 | 1.500,00 | -20,12 | 0,00 | 0,00 | 0,00 |
| **Summe Mittelaufbr.** | **831010** | **Waldbad, Leitnerwehr-Wiese** | | | | | **1.479,88** | **1.500,00** | **-20,12** | **0,00** | **0,00** | **0,00** |
| | **831** | **Freibäder** | | | | | **1.479,88** | **1.500,00** | **-20,12** | **0,00** | **0,00** | **0,00** |

| | | MVAG EH | MVAG FH | VC | QU | Ergebnisrechnung RA 2021 | Ergebnisrechnung VA 2021 | Ergebnisrechnung RA - VA | Finanzierungsrechnung RA 2021 | Finanzierungsrechnung VA 2021 | Finanzierungsrechnung RA - VA |
|---|---|---|---|---|---|---|---|---|---|---|---|
| **831010** | **Waldbad, Leitnerwehr-Wiese** | | | | | | | | | | |
| **Mittelverwendung (Aufwendungen, Auszahlungen)** | | | | | | | | | | | |
| 1/831010/042000 | Betriebsausstattung | | 3415 | 2 | 41 | 0,00 | 0,00 | 0,00 | 0,00 | 1.500,00 | -1.500,00 |
| 1/831010/400000 | GWG -Geringw.Wirtsch.güter Anlagev. | 2221 | 3221 | | 23 | 1.537,30 | 1.600,00 | -62,70 | 1.537,30 | 1.600,00 | -62,70 |
| 1/831010/454000 | Reinigungsmittel | 2221 | 3221 | | 23 | 29,28 | 0,00 | 29,28 | 29,28 | 0,00 | 29,28 |
| 1/831010/459000 | Sonst. Verbrauchsgüter | 2221 | 3221 | | 23 | 133,27 | 200,00 | -66,73 | 133,27 | 200,00 | -66,73 |
| 1/831010/600000 | Energiebezüge Strom | 2222 | 3222 | | 24 | 952,54 | 1.000,00 | -47,46 | 952,54 | 1.000,00 | -47,46 |
| 1/831010/613000 | Instandhaltung von sonstigen Grundstückseinrichtungen | 2224 | 3224 | | 24 | 24,13 | 100,00 | -75,87 | 24,13 | 100,00 | -75,87 |
| 1/831010/614000 | Instandh. v. Gebäuden (PG 010) | 2224 | 3224 | | 24 | 324,14 | 500,00 | -175,86 | 324,14 | 500,00 | -175,86 |
| 1/831010/618000 | Instandh. v. sonst. Anlagen (PG 030, 042) | 2224 | 3224 | | 24 | 140,81 | 600,00 | -459,19 | 73,61 | 600,00 | -526,39 |
| 1/831010/650000 | Zinsen für Finanzschulden in Euro | 2241 | 3241 | | 25 | 1,00 | 0,00 | 1,00 | 1,00 | 0,00 | 1,00 |
| 1/831010/670000 | Versicherungen | 2222 | 3222 | | 24 | 291,62 | 300,00 | -8,38 | 221,22 | 300,00 | -78,78 |
| 1/831010/680000 | Planmäßige Abschreibung | 2226 | | | | 8.186,62 | 8.200,00 | -13,38 | 0,00 | 0,00 | 0,00 |
| 1/831010/700000 | Miet- und Pachtaufwand - Pachtzinse - Immobilien Waldbad,Asphaltb.,LeitnerWehr-Wiese | 2223 | 3223 | | 24 | 3.284,38 | 3.300,00 | -15,62 | 3.284,38 | 3.300,00 | -15,62 |
| 1/831010/711000 | Gebühren für die Benützung von Gemeindeeinrichtungen und Anlagen gemäß FAG (HBA) | 2225 | 3225 | | 24 | 417,84 | 400,00 | 17,84 | 417,84 | 400,00 | 17,84 |
| 1/831010/720199 | Vergütungen Bauhofleistungen | 2225 | 3225 | | 24 | 1.855,19 | 9.600,00 | -7.744,81 | 1.855,19 | 9.600,00 | -7.744,81 |
| 1/831010/720299 | Vergütungen Bauhof ohne Personalkosten | 2225 | 3225 | | 24 | 99,47 | 500,00 | -400,53 | 99,47 | 500,00 | -400,53 |
| 1/831010/720699 | Vergütungen Fuhrpark | 2225 | 3225 | | 24 | 112,29 | 500,00 | -387,71 | 112,29 | 500,00 | -387,71 |
| 1/831010/728000 | Entg.f.sonst.Leist. | 2225 | 3225 | | 24 | 1.045,76 | 1.100,00 | -54,24 | 1.045,76 | 1.100,00 | -54,24 |
| **Summe Mittelverw.** | **831010 Waldbad, Leitnerwehr-Wiese** | | | | | **18.435,64** | **27.900,00** | **-9.464,36** | **10.111,42** | **21.200,00** | **-11.088,58** |
| **Saldo** | **831010 Waldbad, Leitnerwehr-Wiese** | | | | | **-16.955,76** | **-26.400,00** | **9.444,24** | **-10.111,42** | **-21.200,00** | **11.088,58** |
| | **831 Freibäder** | | | | | **18.435,64** | **27.900,00** | **-9.464,36** | **10.111,42** | **21.200,00** | **-11.088,58** |
| **Saldo** | **831 Freibäder** | | | | | **-16.955,76** | **-26.400,00** | **9.444,24** | **-10.111,42** | **-21.200,00** | **11.088,58** |

| | | MVAG EH | MVAG FH | VC | QU | Ergebnisrechnung RA 2021 | Ergebnisrechnung VA 2021 | Ergebnisrechnung RA - VA | Finanzierungsrechnung RA 2021 | Finanzierungsrechnung VA 2021 | Finanzierungsrechnung RA - VA |
|---|---|---|---|---|---|---|---|---|---|---|---|
| **839** | **Sonstige Betriebe und betriebsähnliche Einrichtungen** | | | | | | | | | | |
| **839000** | **Sonst. Betriebe - Parkplätze** | | | | | | | | | | |
| **Mittelaufbringung (Erträge, Einzahlungen)** | | | | | | | | | | | |
| 2/839000/811000 | Miet- u. Pachtertrag - Schotterparkpl. Machlandstr. | 2115 | 3115 | | 14 | 766,36 | 1.000,00 | -233,64 | 766,36 | 1.000,00 | -233,64 |
| 2/839000/811100 | Einn. aus Untervermiet-/-pachtung Stadtmarketing (auch MA), Waldhör | 2115 | 3115 | | 14 | 14.243,70 | 13.800,00 | 443,70 | 14.983,34 | 13.800,00 | 1.183,34 |
| 2/839000/813000 | Erträge aus der Auflösung von Investitionszuschüssen (Kapitaltransfers) | 2127 | | | | 18.280,17 | 18.300,00 | -19,83 | 0,00 | 0,00 | 0,00 |
| **Summe Mittelaufbr.** | **839000 Sonst. Betriebe - Parkplätze** | | | | | **33.290,23** | **33.100,00** | **190,23** | **15.749,70** | **14.800,00** | **949,70** |
| **839000** | **Sonst. Betriebe - Parkplätze** | | | | | | | | | | |
| **Mittelverwendung (Aufwendungen, Auszahlungen)** | | | | | | | | | | | |
| 1/839000/600000 | Energiebezüge Strom PP Herrenstr.3 (Altzinger) | 2222 | 3222 | | 24 | 399,36 | 400,00 | -0,64 | 337,92 | 400,00 | -62,08 |
| 1/839000/680000 | Planmäßige Abschreibung | 2226 | | | | 1.162,31 | 1.100,00 | 62,31 | 0,00 | 0,00 | 0,00 |
| 1/839000/695000 | Wertberichtigungen zu Forderungen | 2226 | | | | 1.026,08 | 0,00 | 1.026,08 | 0,00 | 0,00 | 0,00 |
| 1/839000/700000 | Miet- und Pachtaufwand - Miete - Immobilien PPL(STM)-Hinterbachw,Dirnbergerstr | 2223 | 3223 | | 24 | 37.340,36 | 37.000,00 | 340,36 | 39.074,56 | 37.000,00 | 2.074,56 |
| 1/839000/700100 | Pachtzinse - Immobilien PPL (Waldhör) | 2223 | 3223 | | 24 | 20.153,53 | 20.200,00 | -46,47 | 20.153,53 | 20.200,00 | -46,47 |
| 1/839000/710000 | Öffentl. Abgaben (Ausg.), ohne Geb. gem.FAG - GSt. B - PPL Herrenstr. | 2225 | 3225 | | 24 | 336,52 | 300,00 | 36,52 | 336,52 | 300,00 | 36,52 |
| 1/839000/720199 | Vergütungen Bauhofleistungen | 2225 | 3225 | | 24 | 0,00 | 1.400,00 | -1.400,00 | 0,00 | 1.400,00 | -1.400,00 |
| 1/839000/720299 | Vergütungen Bauhof ohne Personalkosten | 2225 | 3225 | | 24 | 0,00 | 100,00 | -100,00 | 0,00 | 100,00 | -100,00 |
| 1/839000/720699 | Vergütungen Fuhrpark | 2225 | 3225 | | 24 | 0,00 | 100,00 | -100,00 | 0,00 | 100,00 | -100,00 |
| **Summe Mittelverw.** | **839000 Sonst. Betriebe - Parkplätze** | | | | | **60.418,16** | **60.600,00** | **-181,84** | **59.902,53** | **59.500,00** | **402,53** |
| **Saldo** | **839000 Sonst. Betriebe - Parkplätze** | | | | | **-27.127,93** | **-27.500,00** | **372,07** | **-44.152,83** | **-44.700,00** | **547,17** |
| **839010** | **Sonst.Betr. - Park&Ride-Anlage SZ** | | | | | | | | | | |
| **Mittelaufbringung (Erträge, Einzahlungen)** | | | | | | | | | | | |
| 2/839010/811000 | Miet- u. Pachtertrag - Buffet Park&Ride Schulzentrum | 2115 | 3115 | | 14 | 2.344,46 | 2.400,00 | -55,54 | 2.344,46 | 2.400,00 | -55,54 |
| 2/839010/829000 | Sonstige Erträge | 2116 | 3116 | | 18 | 50,00 | 100,00 | -50,00 | 50,00 | 100,00 | -50,00 |
| **Summe Mittelaufbr.** | **839010 Sonst.Betr. - Park&Ride-Anlage SZ** | | | | | **2.394,46** | **2.500,00** | **-105,54** | **2.394,46** | **2.500,00** | **-105,54** |
| | **839 Sonstige Betriebe und betriebsähnliche Einrichtungen** | | | | | **35.684,69** | **35.600,00** | **84,69** | **18.144,16** | **17.300,00** | **844,16** |
| | **83 Betriebsähnliche Einrichtungen und Betriebe (Fortsetz** | | | | | **37.164,57** | **37.100,00** | **64,57** | **18.144,16** | **17.300,00** | **844,16** |

| | | MVAG EH | MVAG FH | VC | QU | Ergebnisrechnung RA 2021 | Ergebnisrechnung VA 2021 | Ergebnisrechnung RA - VA | Finanzierungsrechnung RA 2021 | Finanzierungsrechnung VA 2021 | Finanzierungsrechnung RA - VA |
|---|---|---|---|---|---|---|---|---|---|---|---|
| **839010** | **Sonst.Betr. - Park&Ride-Anlage SZ** | | | | | | | | | | |
| **Mittelverwendung (Aufwendungen, Auszahlungen)** | | | | | | | | | | | |
| 1/839010/400000 | GWG -Geringw.Wirtsch.güter Anlagev. | 2221 | 3221 | | 23 | 42,16 | 100,00 | -57,84 | 42,16 | 100,00 | -57,84 |
| 1/839010/600000 | Energiebezüge Strom | 2222 | 3222 | | 24 | 564,48 | 300,00 | 264,48 | 564,48 | 300,00 | 264,48 |
| 1/839010/614000 | Instandh. v. Gebäuden (PG 010) | 2224 | 3224 | | 24 | 0,00 | 500,00 | -500,00 | 0,00 | 500,00 | -500,00 |
| 1/839010/618000 | Instandh. v. sonst. Anlagen (PG 030, 042) | 2224 | 3224 | | 24 | 8,76 | 100,00 | -91,24 | 8,76 | 100,00 | -91,24 |
| 1/839010/670000 | Versicherungen | 2222 | 3222 | | 24 | 210,55 | 200,00 | 10,55 | 155,94 | 200,00 | -44,06 |
| 1/839010/680000 | Planmäßige Abschreibung | 2226 | | | | 4.100,43 | 3.600,00 | 500,43 | 0,00 | 0,00 | 0,00 |
| 1/839010/711000 | Gebühren für die Benützung von Gemeindeeinrichtungen und Anlagen gemäß FAG (HBA) | 2225 | 3225 | | 24 | 957,16 | 1.100,00 | -142,84 | 957,16 | 1.100,00 | -142,84 |
| 1/839010/720199 | Vergütungen Bauhofleistungen | 2225 | 3225 | | 24 | 1.117,07 | 700,00 | 417,07 | 1.117,07 | 700,00 | 417,07 |
| 1/839010/720299 | Vergütungen Bauhof ohne Personalkosten | 2225 | 3225 | | 24 | 59,90 | 0,00 | 59,90 | 59,90 | 0,00 | 59,90 |
| 1/839010/720699 | Vergütungen Fuhrpark | 2225 | 3225 | | 24 | 67,61 | 0,00 | 67,61 | 67,61 | 0,00 | 67,61 |
| **Summe Mittelverw.** | **839010** | **Sonst.Betr. - Park&Ride-Anlage SZ** | | | | **7.128,12** | **6.600,00** | **528,12** | **2.973,08** | **3.000,00** | **-26,92** |
| **Saldo** | **839010** | **Sonst.Betr. - Park&Ride-Anlage SZ** | | | | **-4.733,66** | **-4.100,00** | **-633,66** | **-578,62** | **-500,00** | **-78,62** |
| | **839** | **Sonstige Betriebe und betriebsähnliche Einrichtungen** | | | | **67.546,28** | **67.200,00** | **346,28** | **62.875,61** | **62.500,00** | **375,61** |
| | **83** | **Betriebsähnliche Einrichtungen und Betriebe (Fortsetz** | | | | **85.981,92** | **95.100,00** | **-9.118,08** | **72.987,03** | **83.700,00** | **-10.712,97** |
| **Saldo** | **839** | **Sonstige Betriebe und betriebsähnliche Einrichtungen** | | | | **-31.861,59** | **-31.600,00** | **-261,59** | **-44.731,45** | **-45.200,00** | **468,55** |
| | **83** | **Betriebsähnliche Einrichtungen und Betriebe (Fortsetz** | | | | **-48.817,35** | **-58.000,00** | **9.182,65** | **-54.842,87** | **-66.400,00** | **11.557,13** |
| **84** | **Liegenschaften, Wohn- und Geschäftsgebäude** | | | | | | | | | | |
| **840** | **Grundbesitz** | | | | | | | | | | |
| **840000** | **Grundbesitz** | | | | | | | | | | |
| **Mittelaufbringung (Erträge, Einzahlungen)** | | | | | | | | | | | |
| 2/840000/801000 | Veräußerungen von Grundstücken und Grundstückseinrichtungen | 2116 | 3312 | | 30 | 35.992,00 | 36.000,00 | -8,00 | 35.992,00 | 36.000,00 | -8,00 |
| 2/840000/811000 | Miet- u. Pachtertrag - div. Grundstücke, Jagd u. dgl. | 2115 | 3115 | | 14 | 20.246,13 | 7.100,00 | 13.146,13 | 19.266,13 | 7.100,00 | 12.166,13 |
| 2/840000/811007 | Miet- u. Pachtertrag - Zirkus, Roma | 2115 | 3115 | | 14 | 250,00 | 300,00 | -50,00 | 250,00 | 300,00 | -50,00 |
| 2/840000/891000 | Sonstige Wertaufholungen / Bestandsvermehrungen am kurzfristigen und langfristigen Vermögen | 2117 | | | | 47.103,14 | 0,00 | 47.103,14 | 0,00 | 0,00 | 0,00 |
| **Summe Mittelaufbr.** | **840** | **Grundbesitz** | | | | **103.591,27** | **43.400,00** | **60.191,27** | **55.508,13** | **43.400,00** | **12.108,13** |

| | | MVAG EH | MVAG FH | VC | QU | Ergebnisrechnung RA 2021 | Ergebnisrechnung VA 2021 | Ergebnisrechnung RA - VA | Finanzierungsrechnung RA 2021 | Finanzierungsrechnung VA 2021 | Finanzierungsrechnung RA - VA |
|---|---|---|---|---|---|---|---|---|---|---|---|
| **840000** | **Grundbesitz** | | | | | | | | | | |
| **Mittelverwendung (Aufwendungen, Auszahlungen)** | | | | | | | | | | | |
| 1/840000/001000 | Unbebaute Grundstücke | | 3412 | 2 | 40 | 0,00 | 0,00 | 0,00 | 3.360,00 | 3.400,00 | -40,00 |
| 1/840000/600000 | Energiebezüge Strom | 2222 | 3222 | | 24 | 132,81 | 400,00 | -267,19 | 132,81 | 400,00 | -267,19 |
| 1/840000/670000 | Versicherungen | 2222 | 3222 | | 24 | 364,08 | 400,00 | -35,92 | 364,08 | 400,00 | -35,92 |
| 1/840000/683000 | Verluste aus dem Abgang von Sachanlagen und immateriellen Vermögenswerten | 2226 | | | | 47.103,14 | 0,00 | 47.103,14 | 0,00 | 0,00 | 0,00 |
| 1/840000/700000 | Miet- und Pachtaufwand - Pachtzinse - Immobilien ASKÖ-Sportplatz (Heindl) | 2223 | 3223 | | 24 | 10.935,57 | 11.100,00 | -164,43 | 11.036,72 | 11.100,00 | -63,28 |
| 1/840000/710000 | Öffentl. Abgaben (Ausg.), ohne Geb. gem.FAG | 2225 | 3225 | | 24 | 1.979,15 | 2.200,00 | -220,85 | 1.979,15 | 2.200,00 | -220,85 |
| 1/840000/720199 | Vergütungen Bauhofleistungen | 2225 | 3225 | | 24 | 3.014,28 | 2.900,00 | 114,28 | 3.014,28 | 2.900,00 | 114,28 |
| 1/840000/720299 | Vergütungen Bauhof ohne Personalkosten | 2225 | 3225 | | 24 | 161,62 | 200,00 | -38,38 | 161,62 | 200,00 | -38,38 |
| 1/840000/720699 | Vergütungen Fuhrpark | 2225 | 3225 | | 24 | 182,45 | 100,00 | 82,45 | 182,45 | 100,00 | 82,45 |
| 1/840000/728000 | Entg.f.sonst.Leist. | 2225 | 3225 | | 24 | 521,00 | 400,00 | 121,00 | 521,00 | 400,00 | 121,00 |
| **Summe Mittelverw.** | **840 Grundbesitz** | | | | | **64.394,10** | **17.700,00** | **46.694,10** | **20.752,11** | **21.100,00** | **-347,89** |
| **Saldo** | **840 Grundbesitz** | | | | | **39.197,17** | **25.700,00** | **13.497,17** | **34.756,02** | **22.300,00** | **12.456,02** |
| **841** | **Grundstücksgleiche Rechte** | | | | | | | | | | |
| **841000** | **Jagd- u. Fischwasser** | | | | | | | | | | |
| **Mittelaufbringung (Erträge, Einzahlungen)** | | | | | | | | | | | |
| 2/841000/811000 | Miet- u. Pachtertrag - Dienstbarkeiten und Baurechte | 2115 | 3115 | | 14 | 1.047,80 | 1.100,00 | -52,20 | 1.047,80 | 1.100,00 | -52,20 |
| **Summe Mittelaufbr.** | **841 Grundstücksgleiche Rechte** | | | | | **1.047,80** | **1.100,00** | **-52,20** | **1.047,80** | **1.100,00** | **-52,20** |
| **841000** | **Jagd- u. Fischwasser** | | | | | | | | | | |
| **Mittelverwendung (Aufwendungen, Auszahlungen)** | | | | | | | | | | | |
| **Summe Mittelverw.** | **841 Grundstücksgleiche Rechte** | | | | | **0,00** | **0,00** | **0,00** | **0,00** | **0,00** | **0,00** |
| **Saldo** | **841 Grundstücksgleiche Rechte** | | | | | **1.047,80** | **1.100,00** | **-52,20** | **1.047,80** | **1.100,00** | **-52,20** |
| **842** | **Waldbesitz (soweit nicht bei 866)** | | | | | | | | | | |
| **842000** | **Waldbesitz** | | | | | | | | | | |
| **Mittelaufbringung (Erträge, Einzahlungen)** | | | | | | | | | | | |
| 2/842000/808000 | Veräußerung von Waren - Erzeugnisse Holzverkauf | 2116 | 3116 | | 16 | 27.502,78 | 25.700,00 | 1.802,78 | 27.502,78 | 25.700,00 | 1.802,78 |
| **Summe Mittelaufbr.** | **842 Waldbesitz (soweit nicht bei 866)** | | | | | **27.502,78** | **25.700,00** | **1.802,78** | **27.502,78** | **25.700,00** | **1.802,78** |

| | | MVAG EH | MVAG FH | VC | QU | Ergebnisrechnung RA 2021 | Ergebnisrechnung VA 2021 | Ergebnisrechnung RA - VA | Finanzierungsrechnung RA 2021 | Finanzierungsrechnung VA 2021 | Finanzierungsrechnung RA - VA |
|---|---|---|---|---|---|---|---|---|---|---|---|
| **842000** | **Waldbesitz** | | | | | | | | | | |
| **Mittelverwendung (Aufwendungen, Auszahlungen)** | | | | | | | | | | | |
| 1/842000/400000 | GWG -Geringw.Wirtsch.güter Anlagev. | 2221 | 3221 | | 23 | 149,37 | 100,00 | 49,37 | 93,22 | 100,00 | -6,78 |
| 1/842000/455000 | Chemische u. sonst.artverw. Mittel | 2221 | 3221 | | 23 | 0,00 | 100,00 | -100,00 | 0,00 | 100,00 | -100,00 |
| 1/842000/459000 | Sonst. Verbrauchsgüter | 2221 | 3221 | | 23 | 0,00 | 500,00 | -500,00 | 0,00 | 500,00 | -500,00 |
| 1/842000/5 | Personalkonten verdichtet | 22 | 32 | | | 5.126,28 | 4.500,00 | 626,28 | 5.126,28 | 4.500,00 | 626,28 |
| 1/842000/670000 | Versicherungen | 2222 | 3222 | | 24 | 33,06 | 100,00 | -66,94 | 42,01 | 100,00 | -57,99 |
| 1/842000/683000 | Verluste aus dem Abgang von Sachanlagen und immateriellen Vermögenswerten | 2226 | | | | 83.198,34 | 83.200,00 | -1,66 | 0,00 | 0,00 | 0,00 |
| 1/842000/710000 | Öffentl. Abgaben (Ausg.), ohne Geb. gem.FAG | 2225 | 3225 | | 24 | 550,33 | 500,00 | 50,33 | 550,33 | 500,00 | 50,33 |
| 1/842000/726000 | Mitgliedsbeitr. an Institut. Land&Forst,bäuerl.Waldbes.verb.Oö | 2225 | 3225 | | 24 | 84,00 | 100,00 | -16,00 | 84,00 | 100,00 | -16,00 |
| 1/842000/728000 | Entg.f.sonst.Leist. | 2225 | 3225 | | 24 | 11.031,93 | 6.000,00 | 5.031,93 | 5.565,99 | 6.000,00 | -434,01 |
| **Summe Mittelverw.** | **842** | **Waldbesitz (soweit nicht bei 866)** | | | | **100.173,31** | **95.100,00** | **5.073,31** | **11.461,83** | **11.900,00** | **-438,17** |
| **Saldo** | **842** | **Waldbesitz (soweit nicht bei 866)** | | | | **-72.670,53** | **-69.400,00** | **-3.270,53** | **16.040,95** | **13.800,00** | **2.240,95** |
| **846** | **Wohn- und Geschäftsgebäude (soweit nicht bei 853)** | | | | | | | | | | |
| **846000** | **Wohn- u. Geschäftsgebäude** | | | | | | | | | | |
| **Mittelaufbringung (Erträge, Einzahlungen)** | | | | | | | | | | | |
| 2/846000/811000 | Miet- u. Pachtertrag - Lebingerstr. 2 | 2115 | 3115 | | 14 | 97,95 | 100,00 | -2,05 | 97,95 | 100,00 | -2,05 |
| 2/846000/811004 | Miet- u. Pachtertrag - Garagen | 2115 | 3115 | | 14 | 388,47 | 400,00 | -11,53 | 386,28 | 400,00 | -13,72 |
| 2/846000/811008 | Miet- u. Pachtertrag - Herrenstr. 20-22 | 2115 | 3115 | | 14 | 298,07 | 300,00 | -1,93 | 298,07 | 300,00 | -1,93 |
| 2/846000/811100 | Einn. aus Betriebskosten - Lebinger Str. 2 | 2115 | 3115 | | 14 | 251,74 | 300,00 | -48,26 | 251,74 | 300,00 | -48,26 |
| **Summe Mittelaufbr.** | **846** | **Wohn- und Geschäftsgebäude (soweit nicht bei 853)** | | | | **1.036,23** | **1.100,00** | **-63,77** | **1.034,04** | **1.100,00** | **-65,96** |
| | **84** | **Liegenschaften, Wohn- und Geschäftsgebäude** | | | | **133.178,08** | **71.300,00** | **61.878,08** | **85.092,75** | **71.300,00** | **13.792,75** |

| | | MVAG EH | MVAG FH | VC | QU | Ergebnisrechnung RA 2021 | Ergebnisrechnung VA 2021 | Ergebnisrechnung RA - VA | Finanzierungsrechnung RA 2021 | Finanzierungsrechnung VA 2021 | Finanzierungsrechnung RA - VA |
|---|---|---|---|---|---|---|---|---|---|---|---|
| **846000** | **Wohn- u. Geschäftsgebäude** | | | | | | | | | | |
| **Mittelverwendung (Aufwendungen, Auszahlungen)** | | | | | | | | | | | |
| 1/846000/700000 | Miet- und Pachtaufwand - Miete - Immobilien Büro Bau.Abt. Lebingerstr. 6 (VFI) | 2223 | 3223 | | 24 | 9.015,72 | 10.000,00 | -984,28 | 9.015,72 | 10.000,00 | -984,28 |
| 1/846000/700001 | Miet- und Pachtaufwand - Miete - Mobilien Herrenstraße 20 | 2223 | 3223 | | 24 | 2.924,52 | 3.000,00 | -75,48 | 2.924,52 | 3.000,00 | -75,48 |
| 1/846000/700800 | Betriebskosten Büro Bau.Abt. Lebingerstr. 6 (VFI) | 2223 | 3223 | | 24 | 1.226,28 | 1.300,00 | -73,72 | 1.226,28 | 1.300,00 | -73,72 |
| 1/846000/700801 | Betriebskosten Herrenstraße 20 | 2223 | 3223 | | 24 | 0,00 | 1.100,00 | -1.100,00 | 843,50 | 1.100,00 | -256,50 |
| 1/846000/700810 | Verwaltungskostenpauschale | 2223 | 3223 | | 24 | 319,18 | 300,00 | 19,18 | 319,18 | 300,00 | 19,18 |
| 1/846000/720199 | Vergütungen Bauhofleistungen | 2225 | 3225 | | 24 | 141,19 | 500,00 | -358,81 | 141,19 | 500,00 | -358,81 |
| 1/846000/720299 | Vergütungen Bauhof ohne Personalkosten | 2225 | 3225 | | 24 | 7,57 | 0,00 | 7,57 | 7,57 | 0,00 | 7,57 |
| 1/846000/720699 | Vergütungen Fuhrpark | 2225 | 3225 | | 24 | 8,55 | 0,00 | 8,55 | 8,55 | 0,00 | 8,55 |
| 1/846000/726000 | Mitgliedsbeitr. an Institut. Österr.Haus- u.Grundbes.verb. | 2225 | 3225 | | 24 | 329,56 | 400,00 | -70,44 | 329,56 | 400,00 | -70,44 |
| **Summe Mittelverw.** | **846** | **Wohn- und Geschäftsgebäude (soweit nicht bei 853)** | | | | **13.972,57** | **16.600,00** | **-2.627,43** | **14.816,07** | **16.600,00** | **-1.783,93** |
| | **84** | **Liegenschaften, Wohn- und Geschäftsgebäude** | | | | **178.539,98** | **129.400,00** | **49.139,98** | **47.030,01** | **49.600,00** | **-2.569,99** |
| **Saldo** | **846** | **Wohn- und Geschäftsgebäude (soweit nicht bei 853)** | | | | **-12.936,34** | **-15.500,00** | **2.563,66** | **-13.782,03** | **-15.500,00** | **1.717,97** |
| | **84** | **Liegenschaften, Wohn- und Geschäftsgebäude** | | | | **-45.361,90** | **-58.100,00** | **12.738,10** | **38.062,74** | **21.700,00** | **16.362,74** |

| | | MVAG EH | MVAG FH | VC | QU | Ergebnisrechnung RA 2021 | Ergebnisrechnung VA 2021 | Ergebnisrechnung RA - VA | Finanzierungsrechnung RA 2021 | Finanzierungsrechnung VA 2021 | Finanzierungsrechnung RA - VA |
|---|---|---|---|---|---|---|---|---|---|---|---|
| **85** | **Betriebe mit marktbestimmter Tätigkeit** | | | | | | | | | | |
| **850** | **Betriebe der Wasserversorgung** | | | | | | | | | | |
| **850000** | **Wasserversorgung** | | | | | | | | | | |
| **Mittelaufbringung (Erträge, Einzahlungen)** | | | | | | | | | | | |
| 2/850000/300005 | KTZ v. Bund - Tilgungszuschüsse BA 05 (bis 2028) | | 3331 | | 33 | 0,00 | 0,00 | 0,00 | 649,31 | 600,00 | 49,31 |
| 2/850000/307100 | IB - priv.HH | | 3334 | 2 | 34 | 0,00 | 0,00 | 0,00 | 1.183,33 | 2.800,00 | -1.616,67 |
| 2/850000/808000 | Veräußerung von Waren | 2116 | 3116 | | 16 | 121,60 | 500,00 | -378,40 | 121,60 | 500,00 | -378,40 |
| 2/850000/813000 | Erträge aus der Auflösung von Investitionszuschüssen (Kapitaltransfers) | 2127 | | | | 54.209,82 | 55.500,00 | -1.290,18 | 0,00 | 0,00 | 0,00 |
| 2/850000/816000 | Kostenbeitr.(-ersätze) f. sonst .Leist. | 2114 | 3114 | | 13 | 8.044,81 | 15.100,00 | -7.055,19 | 9.141,48 | 15.100,00 | -5.958,52 |
| 2/850000/827000 | Kostenersätze für die Überlassung von Bediensteten an Dritte - GWVA u.A. | 2116 | 3116 | | 18 | 0,00 | 5.500,00 | -5.500,00 | 5.500,00 | 5.500,00 | 0,00 |
| 2/850000/829000 | Sonstige Erträge - Wasserzähler | 2116 | 3116 | | 18 | 2.441,44 | 2.200,00 | 241,44 | 2.484,49 | 2.200,00 | 284,49 |
| 6/850000/829920 | RL-Bildung aus IB | 2116 | 3116 | 5 | 18 | 77.775,12 | 0,00 | 77.775,12 | 77.775,12 | 0,00 | 77.775,12 |
| 2/850000/850080 | IB Anschlussgebühren | 2111 | 3111 | | 10 | 261.776,61 | 277.200,00 | -15.423,39 | 283.303,05 | 277.200,00 | 6.103,05 |
| 2/850000/852080 | Geb.f.d.Ben.v.Gdeeinricht. - HBA Wasserbezugsgeb. | 2113 | 3113 | | 12 | 1.049.071,12 | 1.000.000,00 | 49.071,12 | 1.020.790,60 | 1.000.000,00 | 20.790,60 |
| 2/850000/852100 | Geb.f.d.Ben.v.Gdeeinricht. - HBA Wasserzählermieten | 2113 | 3113 | | 12 | 21.549,94 | 21.500,00 | 49,94 | 21.545,84 | 21.500,00 | 45,84 |
| 2/850000/860205 | Lfde TZ v. Bund - Zinsenzuschüsse BA 05 (bis 2026) | 2121 | 3121 | | 15 | 1.415,69 | 1.400,00 | 15,69 | 1.415,69 | 1.400,00 | 15,69 |
| 6/850000/894200 | Entnahmen von zweckgebundenen Haushaltsrücklagen | 2301 | | 5 | | 0,00 | 54.500,00 | -54.500,00 | 0,00 | 0,00 | 0,00 |
| **Summe Mittelaufbr.** | **850000 Wasserversorgung** | | | | | **1.476.406,15** | **1.433.400,00** | **43.006,15** | **1.423.910,51** | **1.326.800,00** | **97.110,51** |

| | | MVAG EH | MVAG FH | VC | QU | Ergebnisrechnung RA 2021 | Ergebnisrechnung VA 2021 | Ergebnisrechnung RA - VA | Finanzierungsrechnung RA 2021 | Finanzierungsrechnung VA 2021 | Finanzierungsrechnung RA - VA |
|---|---|---|---|---|---|---|---|---|---|---|---|
| **850000** | **Wasserversorgung** | | | | | | | | | | |
| **Mittelverwendung (Aufwendungen, Auszahlungen)** | | | | | | | | | | | |
| 1/850000/020000 | Maschinen u. maschinelle Anlagen | | 3414 | 2 | 41 | 0,00 | 0,00 | 0,00 | 1.183,33 | 1.200,00 | -16,67 |
| 1/850000/040000 | Fahrzeuge | | 3414 | 2 | 41 | 0,00 | 0,00 | 0,00 | 0,00 | 1.600,00 | -1.600,00 |
| 1/850000/346004 | Darlehen v. Kreditinstituten BA 04 (bis 2021) | | 3614 | | 65 | 0,00 | 0,00 | 0,00 | 8.033,53 | 8.100,00 | -66,47 |
| 1/850000/346005 | Darlehen v. Kreditinstituten BA 05 (bis 2028) | | 3614 | | 65 | 0,00 | 0,00 | 0,00 | 8.444,82 | 8.500,00 | -55,18 |
| 1/850000/346010 | Darlehen v. Kreditinstituten BA 10 (bis 2030) | | 3614 | | 65 | 0,00 | 0,00 | 0,00 | 23.657,72 | 23.700,00 | -42,28 |
| 1/850000/346011 | Darlehen v. Kreditinstituten BA 11 (bis 2040) | | 3614 | | 65 | 0,00 | 0,00 | 0,00 | 8.681,41 | 8.700,00 | -18,59 |
| 1/850000/346012 | Darlehen v. Kreditinstituten BA 12 (bis 2041) | | 3614 | | 65 | 0,00 | 0,00 | 0,00 | 11.119,69 | 11.100,00 | 19,69 |
| 1/850000/346014 | Darlehen v. Kreditinstituten BA 14 | | 3614 | | 65 | 0,00 | 0,00 | 0,00 | 0,00 | 2.900,00 | -2.900,00 |
| 1/850000/346016 | Darlehen v. Kreditinstituten BA 16 | | 3614 | | 65 | 0,00 | 0,00 | 0,00 | 0,00 | 1.200,00 | -1.200,00 |
| 1/850000/400000 | GWG -Geringw.Wirtsch.güter Anlagev. | 2221 | 3221 | | 23 | 1.396,39 | 1.000,00 | 396,39 | 1.396,39 | 1.000,00 | 396,39 |
| 1/850000/400001 | GWG-Geringw.Wirtsch.güter Anlagev. Mat.f.Wasser-u.Kanalisationsbauten | 2221 | 3221 | | 23 | 34.639,08 | 33.000,00 | 1.639,08 | 34.639,08 | 33.000,00 | 1.639,08 |
| 1/850000/400002 | GWG-Geringw.Wirtsch.güter Anlagev. Wasserzähler | 2221 | 3221 | | 23 | 12.664,84 | 13.000,00 | -335,16 | 12.664,84 | 13.000,00 | -335,16 |
| 1/850000/413000 | Handelswaren Wasserankauf | 2221 | 3221 | | 23 | 554.300,59 | 550.000,00 | 4.300,59 | 554.300,59 | 550.000,00 | 4.300,59 |
| 1/850000/452000 | Treibstoffe | 2221 | 3221 | | 23 | 3.335,08 | 3.000,00 | 335,08 | 3.516,14 | 3.000,00 | 516,14 |
| 1/850000/454000 | Reinigungsmittel | 2221 | 3221 | | 23 | 767,87 | 400,00 | 367,87 | 767,87 | 400,00 | 367,87 |
| 1/850000/455000 | Chemische u. sonst.artverw. Mittel | 2221 | 3221 | | 23 | 336,75 | 900,00 | -563,25 | 336,75 | 900,00 | -563,25 |
| 1/850000/456000 | Schreib-,Zeichen- u.so. Büromittel | 2221 | 3221 | | 23 | 41,12 | 100,00 | -58,88 | 41,12 | 100,00 | -58,88 |
| 1/850000/457000 | Druckwerke | 2221 | 3221 | | 23 | 58,45 | 200,00 | -141,55 | 76,42 | 200,00 | -123,58 |
| 1/850000/458000 | Mittel zur ärztlichen Betreuung und Gesundheitsvorsorge | 2221 | 3221 | | 23 | 6,67 | 100,00 | -93,33 | 6,67 | 100,00 | -93,33 |
| 1/850000/459000 | Sonst. Verbrauchsgüter | 2221 | 3221 | | 23 | 659,45 | 800,00 | -140,55 | 634,25 | 800,00 | -165,75 |
| 1/850000/600000 | Energiebezüge Strom f. Hochbehälter u.dgl. | 2222 | 3222 | | 24 | 9.691,18 | 10.500,00 | -808,82 | 10.233,73 | 10.500,00 | -266,27 |
| 1/850000/614000 | Instandh. v. Gebäuden (PG 010) | 2224 | 3224 | | 24 | 694,56 | 100,00 | 594,56 | 694,56 | 100,00 | 594,56 |
| 1/850000/617000 | Instandh. v. Fahrzeugen (PG 040) | 2224 | 3224 | | 24 | 2.390,83 | 2.500,00 | -109,17 | 2.394,16 | 2.500,00 | -105,84 |
| 1/850000/618000 | Instandh. v. sonst. Anlagen (PG 030, 042) | 2224 | 3224 | | 24 | 36,37 | 100,00 | -63,63 | 36,37 | 100,00 | -63,63 |
| 1/850000/619000 | Instandh. v. Sonderanlagen (PG 050) - Netz | 2224 | 3224 | | 24 | 86.233,97 | 82.000,00 | 4.233,97 | 104.112,80 | 100.000,00 | 4.112,80 |
| 1/850000/631000 | Telekommunikationsdienste | 2222 | 3222 | | 24 | 1.784,87 | 1.600,00 | 184,87 | 1.770,53 | 1.600,00 | 170,53 |
| 1/850000/640000 | Beratungskosten | 2222 | 3222 | | 24 | 2.595,00 | 3.700,00 | -1.105,00 | 2.595,00 | 3.700,00 | -1.105,00 |
| 1/850000/650004 | Zinsen f. Finanzschulden - Inland BA 04 (bis 2021) | 2241 | 3241 | | 25 | 285,06 | 200,00 | 85,06 | 285,06 | 200,00 | 85,06 |

| | | MVAG EH | MVAG FH | VC | QU | Ergebnisrechnung RA 2021 | Ergebnisrechnung VA 2021 | Ergebnisrechnung RA - VA | Finanzierungsrechnung RA 2021 | Finanzierungsrechnung VA 2021 | Finanzierungsrechnung RA - VA |
|---|---|---|---|---|---|---|---|---|---|---|---|
| 1/850000/650005 | Zinsen f. Finanzschulden - Inland BA 05 (bis 2028) | 2241 | 3241 | | 25 | 78,52 | 200,00 | -121,48 | 78,52 | 200,00 | -121,48 |
| 1/850000/650010 | Zinsen f. Finanzschulden - Inland BA 10 (bis 2038) | 2241 | 3241 | | 25 | 3.630,28 | 3.600,00 | 30,28 | 3.630,28 | 3.600,00 | 30,28 |
| 1/850000/650011 | Zinsen f. Finanzschulden - Inland BA 11 (bis 2040) | 2241 | 3241 | | 25 | 1.708,19 | 1.700,00 | 8,19 | 1.708,19 | 1.700,00 | 8,19 |
| 1/850000/650012 | Zinsen f. Finanzschulden - Inland BA 12 (bis 2041) | 2241 | 3241 | | 25 | 2.269,41 | 2.300,00 | -30,59 | 2.269,41 | 2.300,00 | -30,59 |
| 1/850000/650013 | Zinsen f. Finanzschulden - Inland BA 13 (bis 2046) | 2241 | 3241 | | 25 | 1.368,30 | 1.400,00 | -31,70 | 1.368,30 | 1.400,00 | -31,70 |
| 1/850000/650014 | Zinsen f. Finanzschulden - Inland BA 14 | 2241 | 3241 | | 25 | 2,98 | 2.500,00 | -2.497,02 | 2,98 | 2.500,00 | -2.497,02 |
| 1/850000/650016 | Zinsen f. Finanzschulden - Inland BA 16 | 2241 | 3241 | | 25 | 1,89 | 1.000,00 | -998,11 | 1,89 | 1.000,00 | -998,11 |
| 1/850000/670000 | Versicherungen | 2222 | 3222 | | 24 | 2.025,03 | 2.300,00 | -274,97 | 2.025,03 | 2.300,00 | -274,97 |
| 1/850000/680000 | Planmäßige Abschreibung | 2226 | | | | 114.866,04 | 136.100,00 | -21.233,96 | 0,00 | 0,00 | 0,00 |
| 1/850000/710000 | Öffentl. Abgaben (Ausg.), ohne Geb. gem.FAG - GSt.B -Brunnen-Linzerstr. | 2225 | 3225 | | 24 | 9,80 | 100,00 | -90,20 | 9,80 | 100,00 | -90,20 |
| 1/850000/720000 | Kostenbeiträge (Kostenersätze) f. Leistungen Arbeitsl. von GWVA f. Gde | 2225 | 3225 | | 24 | 4.500,75 | 5.000,00 | -499,25 | 2.912,25 | 5.000,00 | -2.087,75 |
| 1/850000/720199 | Vergütungen Bauhofleistungen | 2225 | 3225 | | 24 | 194.433,58 | 57.800,00 | 136.633,58 | 194.433,58 | 57.800,00 | 136.633,58 |
| 1/850000/720299 | Vergütungen Bauhof ohne Personalkosten | 2225 | 3225 | | 24 | 10.425,38 | 3.000,00 | 7.425,38 | 10.425,38 | 3.000,00 | 7.425,38 |
| 1/850000/720399 | Verwaltungskostentangente - Wasser, Kanal, Abfall | 2225 | 3225 | | 24 | 68.010,76 | 69.100,00 | -1.089,24 | 68.010,76 | 69.100,00 | -1.089,24 |
| 1/850000/720499 | Vergütungen Organe | 2225 | 3225 | | 24 | 17.129,14 | 6.500,00 | 10.629,14 | 17.129,14 | 6.500,00 | 10.629,14 |
| 1/850000/720699 | Vergütungen Fuhrpark | 2225 | 3225 | | 24 | 11.768,63 | 3.100,00 | 8.668,63 | 11.768,63 | 3.100,00 | 8.668,63 |
| 1/850000/728000 | Entg.f.sonst.Leist. | 2225 | 3225 | | 24 | 16.929,93 | 22.000,00 | -5.070,07 | 16.929,93 | 22.000,00 | -5.070,07 |
| 5/850000/729920 | Zuw. aus RL - IB | 2225 | 3225 | 5 | 24 | 0,00 | 54.500,00 | -54.500,00 | 0,00 | 54.500,00 | -54.500,00 |
| 1/850000/729920 | Sonstige Aufwendungen - IB für inv. EVH (VHC 1) | 2225 | 3225 | | 24 | 283.303,05 | 277.200,00 | 6.103,05 | 283.303,05 | 277.200,00 | 6.103,05 |
| 5/850000/794200 | Zuw. an zweckgeb. Haushalts-RL aus Wasseranschlussgebühren (IB) | 2401 | | 5 | | 77.775,12 | 0,00 | 77.775,12 | 0,00 | 0,00 | 0,00 |
| **Summe Mittelverw.** | **850000 Wasserversorgung** | | | | | **1.522.154,91** | **1.352.600,00** | **169.554,91** | **1.407.629,95** | **1.301.500,00** | **106.129,95** |
| **Saldo** | **850000 Wasserversorgung** | | | | | **-45.748,76** | **80.800,00** | **-126.548,76** | **16.280,56** | **25.300,00** | **-9.019,44** |
| **850130** | **WVA BA 13** | | | | | | | | | | |
| **Mittelaufbringung (Erträge, Einzahlungen)** | | | | | | | | | | | |
| 6/850130/305000 | Kapitaltransfers von Unternehmen (ohne Finanzunternehmen) | | 3333 | 1 | 34 | 0,00 | 0,00 | 0,00 | 1.190,67 | 1.200,00 | -9,33 |
| 6/850130/307100 | IB - priv. HH | | 3334 | 1 | 34 | 0,00 | 0,00 | 0,00 | 0,00 | 115.200,00 | -115.200,00 |
| 6/850130/346000 | Investitionsdarlehen von Kreditinstituten | | 3514 | 1 | 55 | 0,00 | 0,00 | 0,00 | 578.700,00 | 578.700,00 | 0,00 |
| **Summe Mittelaufbr.** | **850130 WVA BA 13** | | | | | **0,00** | **0,00** | **0,00** | **579.890,67** | **695.100,00** | **-115.209,33** |

| | | MVAG EH | MVAG FH | VC | QU | Ergebnisrechnung RA 2021 | Ergebnisrechnung VA 2021 | Ergebnisrechnung RA - VA | Finanzierungsrechnung RA 2021 | Finanzierungsrechnung VA 2021 | Finanzierungsrechnung RA - VA |
|---|---|---|---|---|---|---|---|---|---|---|---|
| **850130** | **WVA BA 13** | | | | | | | | | | |
| **Mittelverwendung (Aufwendungen, Auszahlungen)** | | | | | | | | | | | |
| 5/850130/060000 | Im Bau befindliche Grundstückseinrichtungen | | 3412 | 1 | 40 | 0,00 | 0,00 | 0,00 | 116.432,69 | 116.400,00 | 32,69 |
| **Summe Mittelverw.** | **850130 WVA BA 13** | | | | | **0,00** | **0,00** | **0,00** | **116.432,69** | **116.400,00** | **32,69** |
| **Saldo** | **850130 WVA BA 13** | | | | | **0,00** | **0,00** | **0,00** | **463.457,98** | **578.700,00** | **-115.242,02** |
| **850140** | **WVA BA 14** | | | | | | | | | | |
| **Mittelaufbringung (Erträge, Einzahlungen)** | | | | | | | | | | | |
| 6/850140/307100 | IB - priv. HH | | 3334 | 1 | 34 | 0,00 | 0,00 | 0,00 | 88.141,54 | 85.000,00 | 3.141,54 |
| 6/850140/346000 | Investitionsdarlehen von Finanzunternehmen | | 3514 | 1 | 55 | 0,00 | 0,00 | 0,00 | 315.000,00 | 315.000,00 | 0,00 |
| **Summe Mittelaufbr.** | **850140 WVA BA 14** | | | | | **0,00** | **0,00** | **0,00** | **403.141,54** | **400.000,00** | **3.141,54** |
| **850140** | **WVA BA 14** | | | | | | | | | | |
| **Mittelverwendung (Aufwendungen, Auszahlungen)** | | | | | | | | | | | |
| 5/850140/060000 | Im Bau befindliche Grundstückseinrichtungen | | 3412 | 1 | 40 | 0,00 | 0,00 | 0,00 | 403.141,54 | 400.000,00 | 3.141,54 |
| **Summe Mittelverw.** | **850140 WVA BA 14** | | | | | **0,00** | **0,00** | **0,00** | **403.141,54** | **400.000,00** | **3.141,54** |
| **Saldo** | **850140 WVA BA 14** | | | | | **0,00** | **0,00** | **0,00** | **0,00** | **0,00** | **0,00** |
| **850150** | **WVA BA 15 (LIS)** | | | | | | | | | | |
| **Mittelaufbringung (Erträge, Einzahlungen)** | | | | | | | | | | | |
| 6/850150/307100 | IB - priv. HH | | 3334 | 1 | 34 | 0,00 | 0,00 | 0,00 | 63.454,17 | 70.500,00 | -7.045,83 |
| **Summe Mittelaufbr.** | **850150 WVA BA 15 (LIS)** | | | | | **0,00** | **0,00** | **0,00** | **63.454,17** | **70.500,00** | **-7.045,83** |
| **850150** | **WVA BA 15 (LIS)** | | | | | | | | | | |
| **Mittelverwendung (Aufwendungen, Auszahlungen)** | | | | | | | | | | | |
| 5/850150/020000 | Maschinen und maschinelle Anlagen | | 3414 | 1 | 41 | 0,00 | 0,00 | 0,00 | 5.476,24 | 5.500,00 | -23,76 |
| 5/850150/060000 | Im Bau befindliche Grundstückseinrichtungen | | 3412 | 1 | 40 | 0,00 | 0,00 | 0,00 | 57.977,93 | 65.000,00 | -7.022,07 |
| **Summe Mittelverw.** | **850150 WVA BA 15 (LIS)** | | | | | **0,00** | **0,00** | **0,00** | **63.454,17** | **70.500,00** | **-7.045,83** |
| **Saldo** | **850150 WVA BA 15 (LIS)** | | | | | **0,00** | **0,00** | **0,00** | **0,00** | **0,00** | **0,00** |

| | | MVAG EH | MVAG FH | VC | QU | Ergebnisrechnung RA 2021 | Ergebnisrechnung VA 2021 | Ergebnisrechnung RA - VA | Finanzierungsrechnung RA 2021 | Finanzierungsrechnung VA 2021 | Finanzierungsrechnung RA - VA |
|---|---|---|---|---|---|---|---|---|---|---|---|
| **850160** | **WVA BA 16** | | | | | | | | | | |
| **Mittelaufbringung (Erträge, Einzahlungen)** | | | | | | | | | | | |
| 6/850160/307100 | IB - priv. HH | | 3334 | 1 | 34 | 0,00 | 0,00 | 0,00 | 52.748,89 | 61.000,00 | -8.251,11 |
| 6/850160/307200 | AB aus privat. HH | | 3334 | 1 | 34 | 0,00 | 0,00 | 0,00 | 1.786,92 | 4.800,00 | -3.013,08 |
| 6/850160/346000 | Investitionsdarlehen von Finanzunternehmen | | 3514 | 1 | 55 | 0,00 | 0,00 | 0,00 | 200.000,00 | 125.700,00 | 74.300,00 |
| **Summe Mittelaufbr.** | **850160** | **WVA BA 16** | | | | **0,00** | **0,00** | **0,00** | **254.535,81** | **191.500,00** | **63.035,81** |
| | **850** | **Betriebe der Wasserversorgung** | | | | **1.476.406,15** | **1.433.400,00** | **43.006,15** | **2.724.932,70** | **2.683.900,00** | **41.032,70** |
| **850160** | **WVA BA 16** | | | | | | | | | | |
| **Mittelverwendung (Aufwendungen, Auszahlungen)** | | | | | | | | | | | |
| 5/850160/006000 | Sonstige Grundstückseinrichtungen | | 3412 | 1 | 40 | 0,00 | 0,00 | 0,00 | 0,00 | 11.500,00 | -11.500,00 |
| 5/850160/060000 | Im Bau befindliche Grundstückseinrichtungen | | 3412 | 1 | 40 | 0,00 | 0,00 | 0,00 | 254.535,81 | 180.000,00 | 74.535,81 |
| **Summe Mittelverw.** | **850160** | **WVA BA 16** | | | | **0,00** | **0,00** | **0,00** | **254.535,81** | **191.500,00** | **63.035,81** |
| **Saldo** | **850160** | **WVA BA 16** | | | | **0,00** | **0,00** | **0,00** | **0,00** | **0,00** | **0,00** |
| | **850** | **Betriebe der Wasserversorgung** | | | | **1.522.154,91** | **1.352.600,00** | **169.554,91** | **2.245.194,16** | **2.079.900,00** | **165.294,16** |
| **Saldo** | **850** | **Betriebe der Wasserversorgung** | | | | **-45.748,76** | **80.800,00** | **-126.548,76** | **479.738,54** | **604.000,00** | **-124.261,46** |

| | | MVAG EH | MVAG FH | VC | QU | Ergebnisrechnung RA 2021 | Ergebnisrechnung VA 2021 | Ergebnisrechnung RA - VA | Finanzierungsrechnung RA 2021 | Finanzierungsrechnung VA 2021 | Finanzierungsrechnung RA - VA |
|---|---|---|---|---|---|---|---|---|---|---|---|
| **851** | **Betriebe der Abwasserbeseitigung** | | | | | | | | | | |
| **851000** | **Abwasserbeseitigung** | | | | | | | | | | |
| **Mittelaufbringung (Erträge, Einzahlungen)** | | | | | | | | | | | |
| 2/851000/300011 | KTZ v. Bund - Tilgungszuschüsse BA 11 (bis 2021) | | 3331 | | 33 | 0,00 | 0,00 | 0,00 | 1.865,68 | 2.000,00 | -134,32 |
| 2/851000/300012 | KTZ v. Bund - Tilgungszuschüsse BA 12 (bis 2025) | | 3331 | | 33 | 0,00 | 0,00 | 0,00 | 6.629,24 | 6.600,00 | 29,24 |
| 2/851000/300013 | KTZ v. Bund - Tilgungszuschüsse BA 13 (bis 2025) | | 3331 | | 33 | 0,00 | 0,00 | 0,00 | 3.063,44 | 3.000,00 | 63,44 |
| 2/851000/300014 | KTZ v. Bund - Tilgungszuschüsse BA 14 (bis 2027) | | 3331 | | 33 | 0,00 | 0,00 | 0,00 | 8.643,97 | 8.800,00 | -156,03 |
| 2/851000/300015 | KTZ v. Bund - Tilgungszuschüsse BA 15 (bis 2028) | | 3331 | | 33 | 0,00 | 0,00 | 0,00 | 7.332,92 | 7.300,00 | 32,92 |
| 2/851000/300019 | KTZ v. Bund - Tilgungszuschüsse Ba 19 (bis 2031) | | 3331 | | 33 | 0,00 | 0,00 | 0,00 | 2.407,39 | 2.400,00 | 7,39 |
| 2/851000/300020 | KTZ v. Bund - Tilgungszuschüsse BA 20 (bis 2032) | | 3331 | | 33 | 0,00 | 0,00 | 0,00 | 4.880,06 | 4.900,00 | -19,94 |
| 2/851000/300021 | KTZ v. Bund - Tilgungszuschüsse BA 21 (bis 2032) | | 3331 | | 33 | 0,00 | 0,00 | 0,00 | 4.477,33 | 4.400,00 | 77,33 |
| 2/851000/300023 | KTZ v. Bund - Tilgungszuschüsse BA 23 (bis 2037) | | 3331 | | 33 | 0,00 | 0,00 | 0,00 | 4.171,11 | 4.100,00 | 71,11 |
| 2/851000/300024 | KTZ v. Bund - Tilgungszuschüsse BA 24 (bis 2037) | | 3331 | | 33 | 0,00 | 0,00 | 0,00 | 6.645,67 | 6.600,00 | 45,67 |
| 2/851000/300025 | KTZ v. Bund - Tilgungszuschüsse BA 25 (bis 2037) | | 3331 | | 33 | 0,00 | 0,00 | 0,00 | 2.227,93 | 2.300,00 | -72,07 |
| 2/851000/300026 | KTZ v. Bund - Tilgungszuschüsse BA 26 (bis 2042) | | 3331 | | 33 | 0,00 | 0,00 | 0,00 | 7.239,81 | 0,00 | 7.239,81 |
| 2/851000/300027 | KTZ v. Bund - Tilgungszuschüsse BA 27 (bis 2043) | | 3331 | | 33 | 0,00 | 0,00 | 0,00 | 4.304,86 | 4.200,00 | 104,86 |
| 2/851000/300028 | KTZ v. Bund - Tilgungszuschüsse BA 28 (bis 2043) | | 3331 | | 33 | 0,00 | 0,00 | 0,00 | 2.085,83 | 2.100,00 | -14,17 |
| 2/851000/300029 | KTZ v. Bund - Tilgungszuschüsse BA 29 (bis 2044) | | 3331 | | 33 | 0,00 | 0,00 | 0,00 | 4.263,86 | 4.300,00 | -36,14 |
| 2/851000/300030 | KTZ v. Bund - Tilgungszuschüsse BA 30 (bis 2045) | | 3331 | | 33 | 0,00 | 0,00 | 0,00 | 2.685,00 | 2.700,00 | -15,00 |
| 2/851000/813000 | Erträge aus der Auflösung von Investitionszuschüssen (Kapitaltransfers) | 2127 | | | | 194.552,65 | 196.800,00 | -2.247,35 | 0,00 | 0,00 | 0,00 |
| 2/851000/828000 | Rückersätze von Aufwendungen | 2116 | 3116 | | 18 | 18,08 | 100,00 | -81,92 | 18,08 | 100,00 | -81,92 |
| 2/851000/829000 | Sonstige Erträge - Pumpwerk Arbing | 2116 | 3116 | | 18 | 0,00 | 500,00 | -500,00 | 0,00 | 500,00 | -500,00 |
| 6/851000/829908 | Einn. aus lfd. GT - ABA | 2116 | 3116 | 5 | 18 | 500.000,00 | 0,00 | 500.000,00 | 500.000,00 | 0,00 | 500.000,00 |
| 6/851000/829930 | Zuf aus IB an RL | 2116 | 3116 | 5 | 18 | 160.269,94 | 74.700,00 | 85.569,94 | 160.269,94 | 74.700,00 | 85.569,94 |
| 2/851000/850080 | IB Anschlussgebühren - Ka | 2111 | 3111 | | 10 | 410.044,20 | 450.000,00 | -39.955,80 | 448.184,43 | 450.000,00 | -1.815,57 |
| 2/851000/852080 | Geb.f.d.Ben.v.Gdeeinricht. - HBA Kanal nach Verbrauch | 2113 | 3113 | | 12 | 2.198.418,99 | 2.100.000,00 | 98.418,99 | 2.159.356,18 | 2.100.000,00 | 59.356,18 |

| | | MVAG EH | MVAG FH | VC | QU | Ergebnisrechnung RA 2021 | Ergebnisrechnung VA 2021 | Ergebnisrechnung RA - VA | Finanzierungsrechnung RA 2021 | Finanzierungsrechnung VA 2021 | Finanzierungsrechnung RA - VA |
|---|---|---|---|---|---|---|---|---|---|---|---|
| 2/851000/852081 | Geb.f.d.Ben.v.Gdeeinricht. - HBA Kanal nach Fläche | 2113 | 3113 | | 12 | 5.517,96 | 5.500,00 | 17,96 | 5.517,96 | 5.500,00 | 17,96 |
| 2/851000/860211 | Lfde TZ v. Bund - Zinsenzuschüsse BA 11 (bis 2021) | 2121 | 3121 | | 15 | 11.929,95 | 11.800,00 | 129,95 | 11.929,95 | 11.800,00 | 129,95 |
| 2/851000/860212 | Lfde TZ v. Bund - Zinsenzuschüsse BA 12 (bis 2025) | 2121 | 3121 | | 15 | 15.038,62 | 15.000,00 | 38,62 | 15.038,62 | 15.000,00 | 38,62 |
| 2/851000/860213 | Lfde TZ v. Bund - Zinsenzuschüsse BA 13 (bis 2025) | 2121 | 3121 | | 15 | 6.769,88 | 6.800,00 | -30,12 | 6.769,88 | 6.800,00 | -30,12 |
| 2/851000/860214 | Lfde TZ v. Bund - Zinsenzuschüsse BA 14 (bis 2027) | 2121 | 3121 | | 15 | 17.623,46 | 17.500,00 | 123,46 | 17.623,46 | 17.500,00 | 123,46 |
| 2/851000/860215 | Lfde TZ v. Bund - Zinsenzuschüsse BA 15 (bis 2028) | 2121 | 3121 | | 15 | 14.227,97 | 14.200,00 | 27,97 | 14.227,97 | 14.200,00 | 27,97 |
| 2/851000/860219 | Lfde TZ v. Bund - Zinsenzuschüsse BA 19 (bis 2031) | 2121 | 3121 | | 15 | 2.037,61 | 2.000,00 | 37,61 | 2.037,61 | 2.000,00 | 37,61 |
| 2/851000/860220 | Lfde TZ v. Bund - Zinsenzuschüsse BA 20 (bis 2032) | 2121 | 3121 | | 15 | 1.120,01 | 3.200,00 | -2.079,99 | 1.120,01 | 3.200,00 | -2.079,99 |
| 2/851000/860221 | Lfde TZ v. Bund - Zinsenzuschüsse BA 21 (bis 2032) | 2121 | 3121 | | 15 | 4.973,60 | 2.900,00 | 2.073,60 | 4.973,60 | 2.900,00 | 2.073,60 |
| 2/851000/860223 | Lfde TZ v. Bund - Zinsenzuschüsse BA 23 (bis 2037) | 2121 | 3121 | | 15 | 2.052,89 | 2.100,00 | -47,11 | 2.052,89 | 2.100,00 | -47,11 |
| 2/851000/860224 | Lfde TZ v. Bund - Zinsenzuschüsse BA 24 (bis 2037) | 2121 | 3121 | | 15 | 4.334,33 | 4.300,00 | 34,33 | 4.334,33 | 4.300,00 | 34,33 |
| 2/851000/860225 | Lfde TZ v. Bund - Zinsenzuschüsse BA 25 (bis 2037) | 2121 | 3121 | | 15 | 1.453,07 | 1.400,00 | 53,07 | 1.453,07 | 1.400,00 | 53,07 |
| 2/851000/860226 | Lfde TZ v. Bund - Zinsenzuschüsse BA 26 (bis 2042) | 2121 | 3121 | | 15 | 169,19 | 0,00 | 169,19 | 169,19 | 0,00 | 169,19 |
| 2/851000/860227 | Lfde TZ v. Bund - Zinsenzuschüsse BA 27 (bis 2043) | 2121 | 3121 | | 15 | 323,14 | 300,00 | 23,14 | 323,14 | 300,00 | 23,14 |
| 2/851000/860228 | Lfde TZ v. Bund - Zinsenzuschüsse BA 28 (bis 2043) | 2121 | 3121 | | 15 | 13,17 | 0,00 | 13,17 | 13,17 | 0,00 | 13,17 |
| 2/851000/860229 | Lfde TZ v. Bund - Zinsenzuschüsse BA 29 (bis 2044) | 2121 | 3121 | | 15 | 95,14 | 100,00 | -4,86 | 95,14 | 100,00 | -4,86 |
| **Summe Mittelaufbr.** | **851000 Abwasserbeseitigung** | | | | | **3.550.983,85** | **2.909.200,00** | **641.783,85** | **3.428.432,72** | **2.778.100,00** | **650.332,72** |

| | | MVAG EH | MVAG FH | VC | QU | Ergebnisrechnung RA 2021 | Ergebnisrechnung VA 2021 | Ergebnisrechnung RA - VA | Finanzierungsrechnung RA 2021 | Finanzierungsrechnung VA 2021 | Finanzierungsrechnung RA - VA |
|---|---|---|---|---|---|---|---|---|---|---|---|
| **851000** | **Abwasserbeseitigung** | | | | | | | | | | |
| **Mittelverwendung (Aufwendungen, Auszahlungen)** | | | | | | | | | | | |
| 1/851000/346008 | Darlehen v. Kreditinstituten BA 08 (bis 2023) | | 3614 | 65 | | 0,00 | 0,00 | 0,00 | 82.145,65 | 83.200,00 | -1.054,35 |
| 1/851000/346009 | Darlehen v. Kreditinstituten BA 09 (bis 2023) | | 3614 | 65 | | 0,00 | 0,00 | 0,00 | 19.258,98 | 19.200,00 | 58,98 |
| 1/851000/346011 | Darlehen v. Kreditinstituten BA 11 (bis 2024) | | 3614 | 65 | | 0,00 | 0,00 | 0,00 | 34.796,96 | 23.200,00 | 11.596,96 |
| 1/851000/346012 | Darlehen v. Kreditinstituten BA 12 (bis 2025) | | 3614 | 65 | | 0,00 | 0,00 | 0,00 | 64.645,58 | 64.800,00 | -154,42 |
| 1/851000/346013 | Darlehen v. Kreditinstituten BA 13 (bis 2029) | | 3614 | 65 | | 0,00 | 0,00 | 0,00 | 11.663,17 | 11.700,00 | -36,83 |
| 1/851000/346014 | Darlehen v. Kreditinstituten BA 14 (bis 2028) | | 3614 | 65 | | 0,00 | 0,00 | 0,00 | 36.380,69 | 36.400,00 | -19,31 |
| 1/851000/346015 | Darlehen v. Kreditinstituten BA 15 (bis 2028) | | 3614 | 65 | | 0,00 | 0,00 | 0,00 | 30.267,62 | 30.300,00 | -32,38 |
| 1/851000/346020 | Darlehen v. Kreditinstituten BA 20 (bis 2032) | | 3614 | 65 | | 0,00 | 0,00 | 0,00 | 6.999,12 | 7.000,00 | -0,88 |
| 1/851000/346021 | Darlehen v. Kreditinstituten BA 21 (bis 2032) | | 3614 | 65 | | 0,00 | 0,00 | 0,00 | 31.080,88 | 31.100,00 | -19,12 |
| 1/851000/346022 | Darlehen v. Kreditinstituten BA 22 (bis 2037) | | 3614 | 65 | | 0,00 | 0,00 | 0,00 | 56.000,00 | 56.000,00 | 0,00 |
| 1/851000/346023 | Darlehen v. Kreditinstituten BA 23 (bis 2035) | | 3614 | 65 | | 0,00 | 0,00 | 0,00 | 71.836,17 | 72.000,00 | -163,83 |
| 1/851000/346024 | Darlehen v. Kreditinstituten BA 24 (bis 2041) | | 3614 | 65 | | 0,00 | 0,00 | 0,00 | 11.519,45 | 11.600,00 | -80,55 |
| 1/851000/346025 | Darlehen v. Kreditinstituten BA 25 (bis 2037) | | 3614 | 65 | | 0,00 | 0,00 | 0,00 | 16.478,79 | 16.500,00 | -21,21 |
| 1/851000/346027 | Darlehen v. Kreditinstituten BA 27 (bis 2045) | | 3614 | 65 | | 0,00 | 0,00 | 0,00 | 23.899,93 | 23.900,00 | -0,07 |
| 1/851000/346028 | Darlehen v. Kreditinstituten BA 28 (bis 2045) | | 3614 | 65 | | 0,00 | 0,00 | 0,00 | 10.785,84 | 10.800,00 | -14,16 |
| 1/851000/346029 | Darlehen v. Kreditinstituten BA 29 (bis 2045) | | 3614 | 65 | | 0,00 | 0,00 | 0,00 | 29.319,87 | 29.300,00 | 19,87 |
| 1/851000/346030 | Darlehen v. Kreditinstituten BA 30 (bis 2046) | | 3614 | 65 | | 0,00 | 0,00 | 0,00 | 11.163,36 | 11.300,00 | -136,64 |
| 1/851000/346031 | Darlehen v. Kreditinstituten BA 31 (bis 2046) | | 3614 | 65 | | 0,00 | 0,00 | 0,00 | 14.884,48 | 15.100,00 | -215,52 |
| 1/851000/346033 | Darlehen v. Kreditinstituten BA 33 | | 3614 | 65 | | 0,00 | 0,00 | 0,00 | 0,00 | 1.600,00 | -1.600,00 |
| 1/851000/400000 | GWG -Geringw.Wirtsch.güter Anlagev. | 2221 | 3221 | 23 | | 68,37 | 300,00 | -231,63 | 68,37 | 300,00 | -231,63 |
| 1/851000/452000 | Treibstoffe | 2221 | 3221 | 23 | | 1.250,68 | 1.300,00 | -49,32 | 1.395,14 | 1.300,00 | 95,14 |
| 1/851000/455000 | Chemische u. sonst.artverw. Mittel | 2221 | 3221 | 23 | | 119,07 | 200,00 | -80,93 | 119,07 | 200,00 | -80,93 |
| 1/851000/456000 | Schreib-,Zeichen- u.so. Büromittel | 2221 | 3221 | 23 | | 0,00 | 100,00 | -100,00 | 0,00 | 100,00 | -100,00 |
| 1/851000/457000 | Druckwerke | 2221 | 3221 | 23 | | 212,80 | 300,00 | -87,20 | 212,80 | 300,00 | -87,20 |

| | | MVAG EH | MVAG FH | VC | QU | Ergebnisrechnung RA 2021 | Ergebnisrechnung VA 2021 | Ergebnisrechnung RA - VA | Finanzierungsrechnung RA 2021 | Finanzierungsrechnung VA 2021 | Finanzierungsrechnung RA - VA |
|---|---|---|---|---|---|---|---|---|---|---|---|
| 1/851000/459000 | Sonst. Verbrauchsgüter | 2221 | 3221 | 23 | | 147,50 | 200,00 | -52,50 | 147,50 | 200,00 | -52,50 |
| 1/851000/600000 | Energiebezüge Strom Pumpwerke u.dgl. | 2222 | 3222 | 24 | | 6.902,83 | 6.300,00 | 602,83 | 6.900,33 | 6.300,00 | 600,33 |
| 1/851000/617000 | Instandh. v. Fahrzeugen (PG 040) | 2224 | 3224 | 24 | | 2.186,13 | 500,00 | 1.686,13 | 2.190,46 | 500,00 | 1.690,46 |
| 1/851000/619000 | Instandh. v. Sonderanlagen (PG 050) - Netz | 2224 | 3224 | 24 | | 114.457,26 | 120.000,00 | -5.542,74 | 118.761,19 | 120.000,00 | -1.238,81 |
| 1/851000/631000 | Telekommunikationsdienste | 2222 | 3222 | 24 | | 2.211,46 | 2.100,00 | 111,46 | 2.055,41 | 2.100,00 | -44,59 |
| 1/851000/640000 | Beratungskosten | 2222 | 3222 | 24 | | 22.976,10 | 2.700,00 | 20.276,10 | 22.976,10 | 2.700,00 | 20.276,10 |
| 1/851000/650000 | Zinsen für Finanzschulden in Euro | 2241 | 3241 | 25 | | 12,17 | 0,00 | 12,17 | 12,17 | 0,00 | 12,17 |
| 1/851000/650008 | Zinsen f. Finanzschulden - Inland BA 08 (bis 2023) | 2241 | 3241 | 25 | | 4.619,79 | 4.600,00 | 19,79 | 4.619,79 | 4.600,00 | 19,79 |
| 1/851000/650009 | Zinsen f. Finanzschulden - Inland BA 09 (bis 2023) | 2241 | 3241 | 25 | | 1.083,10 | 1.000,00 | 83,10 | 1.083,10 | 1.000,00 | 83,10 |
| 1/851000/650011 | Zinsen f. Finanzschulden - Inland BA 11 (bis 2024) | 2241 | 3241 | 25 | | 248,38 | 200,00 | 48,38 | 248,38 | 200,00 | 48,38 |
| 1/851000/650012 | Zinsen f. Finanzschulden - Inland BA 12 (bis 2025) | 2241 | 3241 | 25 | | 591,31 | 600,00 | -8,69 | 591,31 | 600,00 | -8,69 |
| 1/851000/650013 | Zinsen f. Finanzschulden - Inland BA 13 (bis 2029) | 2241 | 3241 | 25 | | 214,76 | 200,00 | 14,76 | 214,76 | 200,00 | 14,76 |
| 1/851000/650014 | Zinsen f. Finanzschulden - Inland BA 14 (bis 2028) | 2241 | 3241 | 25 | | 713,49 | 700,00 | 13,49 | 713,49 | 700,00 | 13,49 |
| 1/851000/650015 | Zinsen f. Finanzschulden - Inland BA 15 (bis 2028) | 2241 | 3241 | 25 | | 918,12 | 1.000,00 | -81,88 | 918,12 | 1.000,00 | -81,88 |
| 1/851000/650020 | Zinsen f. Finanzschulden - Inland BA 20 (bis 2032) | 2241 | 3241 | 25 | | 173,23 | 100,00 | 73,23 | 173,23 | 100,00 | 73,23 |
| 1/851000/650021 | Zinsen f. Finanzschulden - Inland BA 21 (bis 2032) | 2241 | 3241 | 25 | | 769,28 | 800,00 | -30,72 | 769,28 | 800,00 | -30,72 |
| 1/851000/650022 | Zinsen f. Finanzschulden - Inland BA 22 (bis 2037) | 2241 | 3241 | 25 | | 3.805,38 | 4.700,00 | -894,62 | 3.805,38 | 4.700,00 | -894,62 |
| 1/851000/650023 | Zinsen f. Finanzschulden - Inland BA 23 (bis 2035) | 2241 | 3241 | 25 | | 2.271,36 | 2.300,00 | -28,64 | 2.271,36 | 2.300,00 | -28,64 |
| 1/851000/650024 | Zinsen f. Finanzschulden - Inland BA 24 (bis 2041) | 2241 | 3241 | 25 | | 1.374,51 | 1.400,00 | -25,49 | 1.374,51 | 1.400,00 | -25,49 |
| 1/851000/650025 | Zinsen f. Finanzschulden - Inland BA 25 (bis 2037) | 2241 | 3241 | 25 | | 2.261,21 | 2.300,00 | -38,79 | 2.261,21 | 2.300,00 | -38,79 |
| 1/851000/650027 | Zinsen f. Finanzschulden - Inland BA 27 (bis 2045) | 2241 | 3241 | 25 | | 3.209,40 | 3.200,00 | 9,40 | 3.209,40 | 3.200,00 | 9,40 |
| 1/851000/650028 | Zinsen f. Finanzschulden - Inland BA 28 (bis 2045) | 2241 | 3241 | 25 | | 2.710,16 | 2.700,00 | 10,16 | 2.710,16 | 2.700,00 | 10,16 |
| 1/851000/650029 | Zinsen f. Finanzschulden - Inland BA 29 (bis 2045) | 2241 | 3241 | 25 | | 4.434,66 | 4.400,00 | 34,66 | 4.434,66 | 4.400,00 | 34,66 |
| 1/851000/650030 | Zinsen f. Finanzschulden - Inland BA 30 (bis 2046) | 2241 | 3241 | 25 | | 642,04 | 1.800,00 | -1.157,96 | 642,04 | 1.800,00 | -1.157,96 |
| 1/851000/650031 | Zinsen f. Finanzschulden - Inland BA 31 (bis 2046) | 2241 | 3241 | 25 | | 837,30 | 2.300,00 | -1.462,70 | 837,30 | 2.300,00 | -1.462,70 |

| | | MVAG EH | MVAG FH | VC | QU | Ergebnisrechnung RA 2021 | Ergebnisrechnung VA 2021 | Ergebnisrechnung RA - VA | Finanzierungsrechnung RA 2021 | Finanzierungsrechnung VA 2021 | Finanzierungsrechnung RA - VA |
|---|---|---|---|---|---|---|---|---|---|---|---|
| 1/851000/650033 | Zinsen f. Finanzschulden - Inland BA 33 | 2241 | 3241 | | 25 | 0,00 | 1.400,00 | -1.400,00 | 0,00 | 1.400,00 | -1.400,00 |
| 1/851000/670000 | Versicherungen | 2222 | 3222 | | 24 | 1.105,18 | 1.100,00 | 5,18 | 1.105,18 | 1.100,00 | 5,18 |
| 1/851000/680000 | Planmäßige Abschreibung | 2226 | | | | 543.005,22 | 523.200,00 | 19.805,22 | 0,00 | 0,00 | 0,00 |
| 1/851000/695000 | Wertberichtigungen zu Forderungen | 2226 | | | | 120,79 | 0,00 | 120,79 | 0,00 | 0,00 | 0,00 |
| 1/851000/720000 | Kostenbeiträge (Kostenersätze) f. Leistungen Arbeitsl. RHV f. Gde | 2225 | 3225 | | 24 | 8.413,63 | 4.500,00 | 3.913,63 | 3.749,17 | 4.500,00 | -750,83 |
| 1/851000/720199 | Vergütungen Bauhofleistungen | 2225 | 3225 | | 24 | 41.388,83 | 57.800,00 | -16.411,17 | 41.388,83 | 57.800,00 | -16.411,17 |
| 1/851000/720299 | Vergütungen Bauhof ohne Personalkosten | 2225 | 3225 | | 24 | 2.219,24 | 3.000,00 | -780,76 | 2.219,24 | 3.000,00 | -780,76 |
| 1/851000/720399 | Verwaltungskostentangente - Wasser, Kanal, Abfall | 2225 | 3225 | | 24 | 68.010,76 | 69.100,00 | -1.089,24 | 68.010,76 | 69.100,00 | -1.089,24 |
| 1/851000/720499 | Vergütungen Organe | 2225 | 3225 | | 24 | 18.842,05 | 3.900,00 | 14.942,05 | 18.842,05 | 3.900,00 | 14.942,05 |
| 1/851000/720699 | Vergütungen Fuhrpark | 2225 | 3225 | | 24 | 2.505,17 | 3.100,00 | -594,83 | 2.505,17 | 3.100,00 | -594,83 |
| 1/851000/726000 | Mitgliedsbeitr. an Institut. RHV Machl.-Ost | 2225 | 3225 | | 24 | 1.590,37 | 1.600,00 | -9,63 | 1.590,37 | 1.600,00 | -9,63 |
| 1/851000/728000 | Entg.f.sonst.Leist. | 2225 | 3225 | | 24 | 904,31 | 3.000,00 | -2.095,69 | 865,83 | 3.000,00 | -2.134,17 |
| 1/851000/729908 | Zuw. aus lfd GT - ABA | 2225 | 3225 | | 24 | 500.000,00 | 0,00 | 500.000,00 | 500.000,00 | 0,00 | 500.000,00 |
| 1/851000/729909 | Sonstige Aufwendungen | 2225 | 3225 | | 24 | 33.108,22 | 33.100,00 | 8,22 | 33.108,22 | 33.100,00 | 8,22 |
| 1/851000/729930 | Sonstige Aufwendungen - IB f. invest. Einzelvorh (VHC 1) | 2225 | 3225 | | 24 | 448.184,43 | 450.000,00 | -1.815,57 | 448.184,43 | 450.000,00 | -1.815,57 |
| 1/851000/754001 | Lfde TZ an RHV Perg-M-W-R Betriebskosten | 2231 | 3231 | | 26 | 463.024,99 | 322.300,00 | 140.724,99 | 463.024,99 | 322.300,00 | 140.724,99 |
| 1/851000/754002 | Lfde TZ an RHV Perg-M-W-R Tilgungen | 2231 | 3231 | | 26 | 301.189,21 | 330.900,00 | -29.710,79 | 301.189,21 | 330.900,00 | -29.710,79 |
| 1/851000/754003 | Lfde TZ an RHV Perg-M-W-R Zinsen | 2231 | 3231 | | 26 | 4.250,80 | 6.300,00 | -2.049,20 | 4.250,80 | 6.300,00 | -2.049,20 |
| 1/851000/754011 | Lfde TZ an RHV Machland-Ost Betriebskosten | 2231 | 3231 | | 26 | 11.318,67 | 8.400,00 | 2.918,67 | 11.318,67 | 8.400,00 | 2.918,67 |
| 1/851000/754012 | Lfde TZ an RHV Machland-Ost Tilgungen | 2231 | 3231 | | 26 | 13.709,90 | 13.500,00 | 209,90 | 13.709,90 | 13.500,00 | 209,90 |
| 1/851000/754013 | Lfde TZ an RHV Machland-Ost Zinsen | 2231 | 3231 | | 26 | 907,10 | 900,00 | 7,10 | 907,10 | 900,00 | 7,10 |
| 5/851000/794300 | Zuw. an zweckgeb. Haushalts-RL - Kanalanschlussgeb. (IB) | 2401 | | 5 | | 160.269,94 | 74.700,00 | 85.569,94 | 0,00 | 0,00 | 0,00 |
| 5/851000/794851 | Zuweisung an zweckgebundene Haushaltsrücklagen | 2401 | | 5 | | 500.000,00 | 0,00 | 500.000,00 | 0,00 | 0,00 | 0,00 |
| **Summe Mittelverw.** | **851000 Abwasserbeseitigung** | | | | | **3.305.490,66** | **2.080.100,00** | **1.225.390,66** | **2.664.812,48** | **2.037.200,00** | **627.612,48** |
| **Saldo** | **851000 Abwasserbeseitigung** | | | | | **245.493,19** | **829.100,00** | **-583.606,81** | **763.620,24** | **740.900,00** | **22.720,24** |
| **851260** | **ABA BA 26 - Wirtschaftspark** | | | | | | | | | | |
| **Mittelaufbringung (Erträge, Einzahlungen)** | | | | | | | | | | | |
| 6/851260/829909 | Zuw. aus lfd. GT | 2116 | 3116 | 1 | 18 | 5.510,86 | 5.500,00 | 10,86 | 5.510,86 | 5.500,00 | 10,86 |
| **Summe Mittelaufbr.** | **851260 ABA BA 26 - Wirtschaftspark** | | | | | **5.510,86** | **5.500,00** | **10,86** | **5.510,86** | **5.500,00** | **10,86** |

| | | MVAG EH | MVAG FH | VC | QU | Ergebnisrechnung RA 2021 | Ergebnisrechnung VA 2021 | Ergebnisrechnung RA - VA | Finanzierungsrechnung RA 2021 | Finanzierungsrechnung VA 2021 | Finanzierungsrechnung RA - VA |
|---|---|---|---|---|---|---|---|---|---|---|---|
| **851260** | **ABA BA 26 - Wirtschaftspark** | | | | | | | | | | |
| **Mittelverwendung (Aufwendungen, Auszahlungen)** | | | | | | | | | | | |
| 5/851260/004000 | Wasser- und Kanalisationsbauten | | 3412 | 1 | 40 | 0,00 | 0,00 | 0,00 | 5.510,86 | 5.500,00 | 10,86 |
| **Summe Mittelverw.** | **851260 ABA BA 26 - Wirtschaftspark** | | | | | **0,00** | **0,00** | **0,00** | **5.510,86** | **5.500,00** | **10,86** |
| **Saldo** | **851260 ABA BA 26 - Wirtschaftspark** | | | | | **5.510,86** | **5.500,00** | **10,86** | **0,00** | **0,00** | **0,00** |
| **851270** | **ABA BA 27** | | | | | | | | | | |
| **Mittelaufbringung (Erträge, Einzahlungen)** | | | | | | | | | | | |
| 6/851270/829909 | Zuw. aus lfd. GT | 2116 | 3116 | 1 | 18 | 11.792,16 | 11.800,00 | -7,84 | 11.792,16 | 11.800,00 | -7,84 |
| **Summe Mittelaufbr.** | **851270 ABA BA 27** | | | | | **11.792,16** | **11.800,00** | **-7,84** | **11.792,16** | **11.800,00** | **-7,84** |
| **851270** | **ABA BA 27** | | | | | | | | | | |
| **Mittelverwendung (Aufwendungen, Auszahlungen)** | | | | | | | | | | | |
| 5/851270/004000 | Wasser- und Abwasserbauten und -anlagen | | 3412 | 1 | 40 | 0,00 | 0,00 | 0,00 | 11.792,16 | 11.800,00 | -7,84 |
| **Summe Mittelverw.** | **851270 ABA BA 27** | | | | | **0,00** | **0,00** | **0,00** | **11.792,16** | **11.800,00** | **-7,84** |
| **Saldo** | **851270 ABA BA 27** | | | | | **11.792,16** | **11.800,00** | **-7,84** | **0,00** | **0,00** | **0,00** |
| **851290** | **ABA BA 29** | | | | | | | | | | |
| **Mittelaufbringung (Erträge, Einzahlungen)** | | | | | | | | | | | |
| 6/851290/829909 | Zuw. aus lfd. GT | 2116 | 3116 | 1 | 18 | 15.805,20 | 15.800,00 | 5,20 | 15.805,20 | 15.800,00 | 5,20 |
| **Summe Mittelaufbr.** | **851290 ABA BA 29** | | | | | **15.805,20** | **15.800,00** | **5,20** | **15.805,20** | **15.800,00** | **5,20** |
| **851290** | **ABA BA 29** | | | | | | | | | | |
| **Mittelverwendung (Aufwendungen, Auszahlungen)** | | | | | | | | | | | |
| 5/851290/004000 | Wasser- und Abwasserbauten und -anlagen | | 3412 | 1 | 40 | 0,00 | 0,00 | 0,00 | 15.805,20 | 15.800,00 | 5,20 |
| **Summe Mittelverw.** | **851290 ABA BA 29** | | | | | **0,00** | **0,00** | **0,00** | **15.805,20** | **15.800,00** | **5,20** |
| **Saldo** | **851290 ABA BA 29** | | | | | **15.805,20** | **15.800,00** | **5,20** | **0,00** | **0,00** | **0,00** |
| **851310** | **ABA BA 31** | | | | | | | | | | |
| **Mittelaufbringung (Erträge, Einzahlungen)** | | | | | | | | | | | |
| 6/851310/307100 | IB - priv. HH | | 3334 | 1 | 34 | 0,00 | 0,00 | 0,00 | 7.238,39 | 38.200,00 | -30.961,61 |
| 6/851310/307200 | Kapitaltransfers von privaten Haushalten und privaten Organisationen ohne Erwerbszweck und andere | | 3334 | 1 | 34 | 0,00 | 0,00 | 0,00 | 1.863,48 | 7.100,00 | -5.236,52 |
| **Summe Mittelaufbr.** | **851310 ABA BA 31** | | | | | **0,00** | **0,00** | **0,00** | **9.101,87** | **45.300,00** | **-36.198,13** |

| | | MVAG EH | MVAG FH | VC | QU | Ergebnisrechnung RA 2021 | Ergebnisrechnung VA 2021 | Ergebnisrechnung RA - VA | Finanzierungsrechnung RA 2021 | Finanzierungsrechnung VA 2021 | Finanzierungsrechnung RA - VA |
|---|---|---|---|---|---|---|---|---|---|---|---|
| **851310** | **ABA BA 31** | | | | | | | | | | |
| **Mittelverwendung (Aufwendungen, Auszahlungen)** | | | | | | | | | | | |
| 5/851310/060000 | Im Bau befindliche Grundstückseinrichtungen | | 3412 | 1 | 40 | 0,00 | 0,00 | 0,00 | 9.101,87 | 45.300,00 | -36.198,13 |
| **Summe Mittelverw.** | **851310 ABA BA 31** | | | | | **0,00** | **0,00** | **0,00** | **9.101,87** | **45.300,00** | **-36.198,13** |
| **Saldo** | **851310 ABA BA 31** | | | | | **0,00** | **0,00** | **0,00** | **0,00** | **0,00** | **0,00** |
| **851320** | **ABA BA 32** | | | | | | | | | | |
| **Mittelaufbringung (Erträge, Einzahlungen)** | | | | | | | | | | | |
| 6/851320/307100 | IB - priv. HH | | 3334 | 1 | 34 | 0,00 | 0,00 | 0,00 | 273.656,10 | 330.000,00 | -56.343,90 |
| **Summe Mittelaufbr.** | **851320 ABA BA 32** | | | | | **0,00** | **0,00** | **0,00** | **273.656,10** | **330.000,00** | **-56.343,90** |
| **851320** | **ABA BA 32** | | | | | | | | | | |
| **Mittelverwendung (Aufwendungen, Auszahlungen)** | | | | | | | | | | | |
| 5/851320/060000 | Im Bau befindliche Grundstückseinrichtungen | | 3412 | 1 | 40 | 0,00 | 0,00 | 0,00 | 273.656,10 | 330.000,00 | -56.343,90 |
| **Summe Mittelverw.** | **851320 ABA BA 32** | | | | | **0,00** | **0,00** | **0,00** | **273.656,10** | **330.000,00** | **-56.343,90** |
| **Saldo** | **851320 ABA BA 32** | | | | | **0,00** | **0,00** | **0,00** | **0,00** | **0,00** | **0,00** |
| **851330** | **ABA BA 33** | | | | | | | | | | |
| **Mittelaufbringung (Erträge, Einzahlungen)** | | | | | | | | | | | |
| 6/851330/307100 | IB - priv. HH | | 3334 | 1 | 34 | 0,00 | 0,00 | 0,00 | 7.020,00 | 70.000,00 | -62.980,00 |
| 6/851330/346000 | Investitionsdarlehen von Finanzunternehmen | | 3514 | 1 | 55 | 0,00 | 0,00 | 0,00 | 0,00 | 170.000,00 | -170.000,00 |
| **Summe Mittelaufbr.** | **851330 ABA BA 33** | | | | | **0,00** | **0,00** | **0,00** | **7.020,00** | **240.000,00** | **-232.980,00** |
| | **851 Betriebe der Abwasserbeseitigung** | | | | | **3.584.092,07** | **2.942.300,00** | **641.792,07** | **3.751.318,91** | **3.426.500,00** | **324.818,91** |
| **851330** | **ABA BA 33** | | | | | | | | | | |
| **Mittelverwendung (Aufwendungen, Auszahlungen)** | | | | | | | | | | | |
| 5/851330/060000 | Im Bau befindliche Grundstückseinrichtungen | | 3412 | 1 | 40 | 0,00 | 0,00 | 0,00 | 7.020,00 | 240.000,00 | -232.980,00 |
| **Summe Mittelverw.** | **851330 ABA BA 33** | | | | | **0,00** | **0,00** | **0,00** | **7.020,00** | **240.000,00** | **-232.980,00** |
| **Saldo** | **851330 ABA BA 33** | | | | | **0,00** | **0,00** | **0,00** | **0,00** | **0,00** | **0,00** |
| | **851 Betriebe der Abwasserbeseitigung** | | | | | **3.305.490,66** | **2.080.100,00** | **1.225.390,66** | **2.987.698,67** | **2.685.600,00** | **302.098,67** |
| **Saldo** | **851 Betriebe der Abwasserbeseitigung** | | | | | **278.601,41** | **862.200,00** | **-583.598,59** | **763.620,24** | **740.900,00** | **22.720,24** |

| | | MVAG EH | MVAG FH | VC | QU | Ergebnisrechnung RA 2021 | Ergebnisrechnung VA 2021 | Ergebnisrechnung RA - VA | Finanzierungsrechnung RA 2021 | Finanzierungsrechnung VA 2021 | Finanzierungsrechnung RA - VA |
|---|---|---|---|---|---|---|---|---|---|---|---|
| **859** | **Sonstige Betriebe mit marktbestimmter Tätigkeit** | | | | | | | | | | |
| **859020** | **Vitalwelt - Buffet** | | | | | | | | | | |
| **Mittelaufbringung (Erträge, Einzahlungen)** | | | | | | | | | | | |
| 2/859020/811000 | Miet- u. Pachtertrag - Dienstbarkeiten und Baurechte | 2115 | 3115 | | 14 | 3.600,00 | 3.400,00 | 200,00 | 3.200,00 | 3.400,00 | -200,00 |
| 2/859020/811100 | Einn. aus Betriebskosten | 2115 | 3115 | | 14 | 1.650,00 | 1.400,00 | 250,00 | 1.500,00 | 1.400,00 | 100,00 |
| **Summe Mittelaufbr.** | **859020 Vitalwelt - Buffet** | | | | | **5.250,00** | **4.800,00** | **450,00** | **4.700,00** | **4.800,00** | **-100,00** |
| **859020** | **Vitalwelt - Buffet** | | | | | | | | | | |
| **Mittelverwendung (Aufwendungen, Auszahlungen)** | | | | | | | | | | | |
| 1/859020/600000 | Energiebezüge Strom | 2222 | 3222 | | 24 | 209,30 | 2.500,00 | -2.290,70 | 209,30 | 2.500,00 | -2.290,70 |
| 1/859020/600100 | Gas | 2222 | 3222 | | 24 | 36,57 | 100,00 | -63,43 | 15,08 | 100,00 | -84,92 |
| 1/859020/618000 | Instandh. v. sonst. Anlagen (PG 030, 042) | 2224 | 3224 | | 24 | 183,25 | 300,00 | -116,75 | 443,93 | 300,00 | 143,93 |
| 1/859020/680000 | Planmäßige Abschreibung | 2226 | | | | 2.152,08 | 2.200,00 | -47,92 | 0,00 | 0,00 | 0,00 |
| 1/859020/728000 | Entg.f.sonst.Leist. | 2225 | 3225 | | 24 | 353,95 | 300,00 | 53,95 | 353,95 | 300,00 | 53,95 |
| 1/859020/728008 | Entg.f.sonst.Leist. - EDV Progr. u. dgl. | 2225 | 3225 | | 24 | 983,00 | 1.000,00 | -17,00 | 983,00 | 1.000,00 | -17,00 |
| **Summe Mittelverw.** | **859020 Vitalwelt - Buffet** | | | | | **3.918,15** | **6.400,00** | **-2.481,85** | **2.005,26** | **4.200,00** | **-2.194,74** |
| **Saldo** | **859020 Vitalwelt - Buffet** | | | | | **1.331,85** | **-1.600,00** | **2.931,85** | **2.694,74** | **600,00** | **2.094,74** |

| | | MVAG EH | MVAG FH | VC | QU | Ergebnisrechnung RA 2021 | Ergebnisrechnung VA 2021 | Ergebnisrechnung RA - VA | Finanzierungsrechnung RA 2021 | Finanzierungsrechnung VA 2021 | Finanzierungsrechnung RA - VA |
|---|---|---|---|---|---|---|---|---|---|---|---|
| **859310** | **Vitalwelt - Freibad** | | | | | | | | | | |
| **Mittelaufbringung (Erträge, Einzahlungen)** | | | | | | | | | | | |
| 2/859310/803030 | Veräußerungen von technischen Anlagen, Fahrzeugen und Maschinen | 2116 | 3314 | | 31 | 1.200,00 | 1.200,00 | 0,00 | 1.200,00 | 1.200,00 | 0,00 |
| 2/859310/810001 | Leistungserlöse Eintritte Freibad | 2114 | 3114 | | 13 | 49.712,72 | 56.000,00 | -6.287,28 | 49.712,72 | 56.000,00 | -6.287,28 |
| 2/859310/810002 | Nebenerlöse Leihgeb. Volleyball,Tischtennis,Sonnenschirm | 2114 | 3114 | | 13 | 0,00 | 200,00 | -200,00 | 0,00 | 200,00 | -200,00 |
| 2/859310/810003 | Leistungserlöse Eintritte Freibad - Tourismus | 2114 | 3114 | | 13 | 0,00 | 100,00 | -100,00 | 0,00 | 100,00 | -100,00 |
| 2/859310/810020 | Leistungserlöse Schulen | 2114 | 3114 | | 13 | 6.404,86 | 9.800,00 | -3.395,14 | 6.318,58 | 9.800,00 | -3.481,42 |
| 2/859310/811000 | Miet- u. Pachtertrag - Dienstbarkeiten und Baurechte | 2115 | 3115 | | 14 | 9.934,32 | 15.500,00 | -5.565,68 | 9.934,32 | 15.500,00 | -5.565,68 |
| 2/859310/811100 | Einn. aus Betriebskosten - Masseur | 2115 | 3115 | | 14 | 0,00 | 1.000,00 | -1.000,00 | 0,00 | 1.000,00 | -1.000,00 |
| 2/859310/813000 | Erträge aus der Auflösung von Investitionszuschüssen (Kapitaltransfers) | 2127 | | | | 6.432,55 | 6.400,00 | 32,55 | 0,00 | 0,00 | 0,00 |
| 2/859310/817000 | Erträge aus der Auflösung von sonstigen Rückstellungen | 2117 | | | | 375,59 | 0,00 | 375,59 | 0,00 | 0,00 | 0,00 |
| 2/859310/828000 | Rückersätze von Aufwendungen | 2116 | 3116 | | 18 | 156,20 | 0,00 | 156,20 | 156,20 | 0,00 | 156,20 |
| 6/859310/829908 | Zuw. aus lfd GT - Ansatz 8 | 2116 | 3116 | 1 | 18 | 18.040,00 | 18.100,00 | -60,00 | 18.040,00 | 18.100,00 | -60,00 |
| 2/859310/860000 | Transfers von Bund, Bundesfonds und Bundeskammern | 2121 | 3121 | | 15 | 536,40 | 0,00 | 536,40 | 536,40 | 0,00 | 536,40 |
| 2/859310/863000 | Laufende Transferzahlungen von Sozialversicherungsträgern | 2121 | 3121 | | 15 | 1.529,40 | 0,00 | 1.529,40 | 1.529,40 | 0,00 | 1.529,40 |
| **Summe Mittelaufbr.** | **859310 Vitalwelt - Freibad** | | | | | **94.322,04** | **108.300,00** | **-13.977,96** | **87.427,62** | **101.900,00** | **-14.472,38** |

| | | MVAG EH | MVAG FH | VC | QU | Ergebnisrechnung RA 2021 | Ergebnisrechnung VA 2021 | Ergebnisrechnung RA - VA | Finanzierungsrechnung RA 2021 | Finanzierungsrechnung VA 2021 | Finanzierungsrechnung RA - VA |
|---|---|---|---|---|---|---|---|---|---|---|---|
| **859310** | **Vitalwelt - Freibad** | | | | | | | | | | |
| **Mittelverwendung (Aufwendungen, Auszahlungen)** | | | | | | | | | | | |
| 5/859310/040000 | Fahrzeuge | | 3414 | 1 | 41 | 0,00 | 0,00 | 0,00 | 18.040,00 | 18.100,00 | -60,00 |
| 1/859310/085000 | Zur Veräußerung verfügbare Finanzinstrumente – langfristig | | 3650 | 2 | 60 | 0,00 | 0,00 | 0,00 | 2.345,79 | 0,00 | 2.345,79 |
| 1/859310/400000 | GWG -Geringw.Wirtsch.güter Anlagev. | 2221 | 3221 | | 23 | 85,65 | 600,00 | -514,35 | 85,65 | 600,00 | -514,35 |
| 1/859310/452000 | Treibstoffe | 2221 | 3221 | | 23 | 404,17 | 200,00 | 204,17 | 379,67 | 200,00 | 179,67 |
| 1/859310/454000 | Reinigungsmittel | 2221 | 3221 | | 23 | 0,00 | 500,00 | -500,00 | 0,00 | 500,00 | -500,00 |
| 1/859310/455000 | Chemische u. sonst.artverw. Mittel | 2221 | 3221 | | 23 | 9.481,98 | 9.500,00 | -18,02 | 9.481,98 | 9.500,00 | -18,02 |
| 1/859310/456000 | Schreib-,Zeichen- u.so. Büromittel | 2221 | 3221 | | 23 | 138,63 | 300,00 | -161,37 | 138,63 | 300,00 | -161,37 |
| 1/859310/457000 | Druckwerke | 2221 | 3221 | | 23 | 0,17 | 200,00 | -199,83 | 0,17 | 200,00 | -199,83 |
| 1/859310/458000 | Mittel zur ärztlichen Betreuung und Gesundheitsvorsorge | 2221 | 3221 | | 23 | 67,27 | 200,00 | -132,73 | 67,27 | 200,00 | -132,73 |
| 1/859310/459000 | Sonst. Verbrauchsgüter | 2221 | 3221 | | 23 | 949,40 | 900,00 | 49,40 | 949,40 | 900,00 | 49,40 |
| 1/859310/5 | Personalkonten verdichtet | 22 | 32 | | | 132.302,64 | 88.000,00 | 44.302,64 | 112.739,73 | 88.000,00 | 24.739,73 |
| 1/859310/600000 | Energiebezüge Strom | 2222 | 3222 | | 24 | 6.271,46 | 15.000,00 | -8.728,54 | 6.168,31 | 15.000,00 | -8.831,69 |
| 1/859310/600100 | Wärme | 2222 | 3222 | | 24 | 6.736,70 | 7.400,00 | -663,30 | 6.736,70 | 7.400,00 | -663,30 |
| 1/859310/613000 | Instandhaltung von sonstigen Grundstückseinrichtungen | 2224 | 3224 | | 24 | 1.565,53 | 2.000,00 | -434,47 | 1.565,53 | 2.000,00 | -434,47 |
| 1/859310/614000 | Instandh. v. Gebäuden (PG 010) | 2224 | 3224 | | 24 | 2.099,30 | 2.100,00 | -0,70 | 2.099,30 | 2.100,00 | -0,70 |
| 1/859310/617000 | Instandh. v. Fahrzeugen (PG 040) | 2224 | 3224 | | 24 | 28,28 | 300,00 | -271,72 | 28,28 | 300,00 | -271,72 |
| 1/859310/618000 | Instandh. v. sonst. Anlagen (PG 030, 042) | 2224 | 3224 | | 24 | 5.327,08 | 3.000,00 | 2.327,08 | 5.327,08 | 3.000,00 | 2.327,08 |
| 1/859310/631000 | Telekommunikationsdienste | 2222 | 3222 | | 24 | 836,44 | 200,00 | 636,44 | 836,44 | 200,00 | 636,44 |
| 1/859310/670000 | Versicherungen | 2222 | 3222 | | 24 | 2.208,25 | 2.700,00 | -491,75 | 2.208,25 | 2.700,00 | -491,75 |
| 1/859310/670001 | Versicherungen Abfertigungs-Rückdeck.Vers. | 2222 | 3222 | | 24 | 0,00 | 1.700,00 | -1.700,00 | 0,00 | 1.700,00 | -1.700,00 |
| 1/859310/680000 | Planmäßige Abschreibung | 2226 | | | | 115.714,41 | 113.900,00 | 1.814,41 | 0,00 | 0,00 | 0,00 |
| 1/859310/700500 | Miet- und Pachtaufwand | 2223 | 3223 | | 24 | 248,00 | 300,00 | -52,00 | 248,00 | 300,00 | -52,00 |
| 1/859310/700501 | Miet- und Pachtaufwand | 2223 | 3223 | | 24 | 638,41 | 500,00 | 138,41 | 638,41 | 500,00 | 138,41 |
| 1/859310/700701 | Gerätemiete | 2223 | 3223 | | 24 | 0,00 | 100,00 | -100,00 | 0,00 | 100,00 | -100,00 |
| 1/859310/710000 | Öffentl. Abgaben (Ausg.), ohne Geb. gem.FAG | 2225 | 3225 | | 24 | 117,11 | 4.100,00 | -3.982,89 | 117,11 | 4.100,00 | -3.982,89 |
| 1/859310/711000 | Gebühren für die Benützung von Gemeindeeinrichtungen und Anlagen gemäß FAG (HBA) | 2225 | 3225 | | 24 | 25.693,19 | 35.000,00 | -9.306,81 | 25.693,19 | 35.000,00 | -9.306,81 |
| 1/859310/720199 | Vergütungen Bauhofleistungen | 2225 | 3225 | | 24 | 4.967,41 | 14.400,00 | -9.432,59 | 4.967,41 | 14.400,00 | -9.432,59 |
| 1/859310/720299 | Vergütungen Bauhof ohne Personalkosten | 2225 | 3225 | | 24 | 266,35 | 700,00 | -433,65 | 266,35 | 700,00 | -433,65 |
| 1/859310/720699 | Vergütungen Fuhrpark | 2225 | 3225 | | 24 | 300,67 | 800,00 | -499,33 | 300,67 | 800,00 | -499,33 |
| 1/859310/720799 | Verwaltungskostentangente Vitalwelt | 2225 | 3225 | | 24 | 8.916,34 | 9.700,00 | -783,66 | 8.916,34 | 9.700,00 | -783,66 |
| 1/859310/724000 | Reisegebühren | 2225 | 3225 | | 24 | 18,32 | 0,00 | 18,32 | 18,32 | 0,00 | 18,32 |

| | | MVAG EH | MVAG FH | VC | QU | Ergebnisrechnung RA 2021 | Ergebnisrechnung VA 2021 | Ergebnisrechnung RA - VA | Finanzierungsrechnung RA 2021 | Finanzierungsrechnung VA 2021 | Finanzierungsrechnung RA - VA |
|---|---|---|---|---|---|---|---|---|---|---|---|
| 1/859310/728000 | Entg.f.sonst.Leist. | 2225 | 3225 | | 24 | 2.183,29 | 2.100,00 | 83,29 | 2.183,29 | 2.100,00 | 83,29 |
| 1/859310/728001 | Entg.f.sonst.Leist. Werbung, Veröffentl. | 2225 | 3225 | | 24 | 368,23 | 600,00 | -231,77 | 368,23 | 600,00 | -231,77 |
| 1/859310/728002 | Entg.f.sonst.Leist. PergCard | 2225 | 3225 | | 24 | 52,32 | 100,00 | -47,68 | 52,32 | 100,00 | -47,68 |
| 1/859310/728008 | Entg.f.sonst.Leist. - EDV Progr. u. dgl. | 2225 | 3225 | | 24 | 3.551,61 | 1.200,00 | 2.351,61 | 3.551,61 | 1.200,00 | 2.351,61 |
| **Summe Mittelverw.** | **859310 Vitalwelt - Freibad** | | | | | **331.538,61** | **318.300,00** | **13.238,61** | **216.519,43** | **222.500,00** | **-5.980,57** |
| **Saldo** | **859310 Vitalwelt - Freibad** | | | | | **-237.216,57** | **-210.000,00** | **-27.216,57** | **-129.091,81** | **-120.600,00** | **-8.491,81** |
| **859330** | **Vitalwelt - Hallenbad, Sauna, Salzwelt** | | | | | | | | | | |
| **Mittelaufbringung (Erträge, Einzahlungen)** | | | | | | | | | | | |
| 2/859330/808031 | Salzwelt 10 % - Veräußerung von Waren - Bücher | 2116 | 3116 | | 16 | 39,55 | 100,00 | -60,45 | 39,55 | 100,00 | -60,45 |
| 2/859330/808032 | Salzwelt 20 % - Veräußerung von Waren - Lampen, Bekleidung u. dgl. | 2116 | 3116 | | 16 | 1.715,06 | 1.500,00 | 215,06 | 1.715,06 | 1.500,00 | 215,06 |
| 2/859330/810001 | Leistungserlöse Eintritte Hallenbad | 2114 | 3114 | | 13 | 25.929,67 | 40.500,00 | -14.570,33 | 25.929,67 | 40.500,00 | -14.570,33 |
| 2/859330/810002 | Leistungserlöse Eintritte Sauna | 2114 | 3114 | | 13 | 5.834,07 | 15.000,00 | -9.165,93 | 5.834,07 | 15.000,00 | -9.165,93 |
| 2/859330/810003 | Leistungserlöse Eintritte Hallenbad - Tourismus | 2114 | 3114 | | 13 | 0,00 | 100,00 | -100,00 | 0,00 | 100,00 | -100,00 |
| 2/859330/810020 | Leistungserlöse Schulen | 2114 | 3114 | | 13 | 2.890,25 | 10.600,00 | -7.709,75 | 2.945,57 | 10.600,00 | -7.654,43 |
| 2/859330/810030 | Salzwelt - Leistungserlöse Gutscheine 0% | 2114 | 3114 | | 13 | 1.940,00 | 2.000,00 | -60,00 | 1.940,00 | 2.000,00 | -60,00 |
| 2/859330/810032 | Salzwelt - Leistungserlöse Eintritte 20% | 2114 | 3114 | | 13 | 8.523,11 | 8.000,00 | 523,11 | 8.527,31 | 8.000,00 | 527,31 |
| 2/859330/810131 | Salzwelt - Leistungserlöse Essen 10% | 2114 | 3114 | | 13 | 1.313,90 | 2.500,00 | -1.186,10 | 1.197,01 | 2.500,00 | -1.302,99 |
| 2/859330/810132 | Salzwelt - Leistungserlöse Kaffee 20% | 2114 | 3114 | | 13 | 14,50 | 100,00 | -85,50 | 14,50 | 100,00 | -85,50 |
| 2/859330/811000 | Miet- u. Pachtertrag - Heimatwerb., Injoy, Visiomedia | 2115 | 3115 | | 14 | 30.703,43 | 35.000,00 | -4.296,57 | 25.829,21 | 35.000,00 | -9.170,79 |
| 2/859330/811100 | Einn. aus Betriebskosten - Masseur | 2115 | 3115 | | 14 | -29,03 | 100,00 | -129,03 | 12,64 | 100,00 | -87,36 |
| 2/859330/813000 | Erträge aus der Auflösung von Investitionszuschüssen (Kapitaltransfers) | 2127 | | | | 65.231,77 | 65.200,00 | 31,77 | 0,00 | 0,00 | 0,00 |
| 2/859330/817000 | Erträge aus der Auflösung von sonstigen Rückstellungen | 2117 | | | | 540,48 | 0,00 | 540,48 | 0,00 | 0,00 | 0,00 |
| 2/859330/828000 | Rückersätze von Aufwendungen | 2116 | 3116 | | 18 | 312,73 | 400,00 | -87,27 | 312,73 | 400,00 | -87,27 |
| 6/859330/829908 | Zuw. aus lfd GT - Ansatz 8 | 2116 | 3116 | 1 | 18 | 90.771,62 | 61.400,00 | 29.371,62 | 90.771,62 | 61.400,00 | 29.371,62 |
| 2/859330/860000 | Transfers von Bund, Bundesfonds und Bundeskammern | 2121 | 3121 | | 15 | 744,99 | 1.300,00 | -555,01 | 39.608,81 | 40.100,00 | -491,19 |
| 2/859330/863000 | Laufende Transferzahlungen von Sozialversicherungsträgern | 2121 | 3121 | | 15 | 2.124,16 | 3.700,00 | -1.575,84 | 2.124,16 | 3.700,00 | -1.575,84 |
| **Summe Mittelaufbr.** | **859330 Vitalwelt - Hallenbad, Sauna, Salzwelt** | | | | | **238.600,26** | **247.500,00** | **-8.899,74** | **206.801,91** | **221.100,00** | **-14.298,09** |

| | | MVAG EH | MVAG FH | VC | QU | Ergebnisrechnung RA 2021 | Ergebnisrechnung VA 2021 | Ergebnisrechnung RA - VA | Finanzierungsrechnung RA 2021 | Finanzierungsrechnung VA 2021 | Finanzierungsrechnung RA - VA |
|---|---|---|---|---|---|---|---|---|---|---|---|
| **859330** | **Vitalwelt - Hallenbad, Sauna, Salzwelt** | | | | | | | | | | |
| **Mittelverwendung (Aufwendungen, Auszahlungen)** | | | | | | | | | | | |
| 1/859330/010000 | Gebäude | | 3413 | 2 | 40 | 0,00 | 0,00 | 0,00 | 0,00 | 6.000,00 | -6.000,00 |
| 5/859330/042000 | Betriebsausstattung | | 3415 | 1 | 41 | 0,00 | 0,00 | 0,00 | 29.387,83 | 35.800,00 | -6.412,17 |
| 1/859330/042000 | Betriebsausstattung | | 3415 | 2 | 41 | 0,00 | 0,00 | 0,00 | 0,00 | 3.400,00 | -3.400,00 |
| 5/859330/063000 | Im Bau befindliche Anlagen (Amts-, Betriebs- und Geschäftsausstattung) Kassenautomat | | 3415 | 1 | 40 | 0,00 | 0,00 | 0,00 | 35.838,22 | 0,00 | 35.838,22 |
| 1/859330/085000 | Zur Veräußerung verfügbare Finanzinstrumente – langfristig | | 3650 | 2 | 60 | 0,00 | 0,00 | 0,00 | 3.258,04 | 0,00 | 3.258,04 |
| 1/859330/346001 | Salzwelt - Darlehen von Kreditinstituten (bis 2034) | | 3614 | | 65 | 0,00 | 0,00 | 0,00 | 14.966,98 | 14.900,00 | 66,98 |
| 1/859330/400000 | GWG -Geringw.Wirtsch.güter Anlagev. | 2221 | 3221 | | 23 | 5.053,17 | 5.600,00 | -546,83 | 5.619,44 | 5.600,00 | 19,44 |
| 1/859330/400030 | Salzwelt - GWG-Geringw.Wirtsch.güter Anlagev. | 2221 | 3221 | | 23 | 7,08 | 700,00 | -692,92 | 7,08 | 700,00 | -692,92 |
| 1/859330/413030 | Salzwelt - Handelswaren | 2221 | 3221 | | 23 | 2.430,58 | 3.500,00 | -1.069,42 | 2.430,58 | 3.500,00 | -1.069,42 |
| 1/859330/413031 | Handelswaren-Salzwelt Eigenverbrauch Proben f. Kunden | 2221 | 3221 | | 23 | 17,40 | 100,00 | -82,60 | 17,40 | 100,00 | -82,60 |
| 1/859330/430030 | Salzwelt - Lebensmittel - 10/20% allg.Einkauf | 2221 | 3221 | | 23 | 0,00 | 100,00 | -100,00 | 0,00 | 100,00 | -100,00 |
| 1/859330/454000 | Reinigungsmittel | 2221 | 3221 | | 23 | 64,92 | 1.000,00 | -935,08 | 64,92 | 1.000,00 | -935,08 |
| 1/859330/454030 | Reinigungsmittel Salzwelt | 2221 | 3221 | | 23 | 29,75 | 200,00 | -170,25 | 29,75 | 200,00 | -170,25 |
| 1/859330/455000 | Chemische u. sonst.artverw. Mittel | 2221 | 3221 | | 23 | 2.122,49 | 5.000,00 | -2.877,51 | 2.497,79 | 5.000,00 | -2.502,21 |
| 1/859330/456000 | Schreib-,Zeichen- u.so. Büromittel | 2221 | 3221 | | 23 | 360,45 | 800,00 | -439,55 | 360,45 | 800,00 | -439,55 |
| 1/859330/456030 | Schreib-,Zeichen-u.so.Büromittel Salzwelt | 2221 | 3221 | | 23 | 25,12 | 200,00 | -174,88 | 25,12 | 200,00 | -174,88 |
| 1/859330/457000 | Druckwerke v.a. Tickets, Lesezirkel | 2221 | 3221 | | 23 | 98,17 | 200,00 | -101,83 | 81,81 | 200,00 | -118,19 |
| 1/859330/457030 | Druckwerke, v.a. Halbjahres-/Terminkarten, 10erBlock u.dgl. Salzwelt | 2221 | 3221 | | 23 | 294,54 | 800,00 | -505,46 | 294,54 | 800,00 | -505,46 |
| 1/859330/458000 | Mittel zur ärztlichen Betreuung und Gesundheitsvorsorge | 2221 | 3221 | | 23 | 68,45 | 100,00 | -31,55 | 68,45 | 100,00 | -31,55 |
| 1/859330/458030 | Mittel zur ärztlichen Betreuung und Gesundheitsvorsorge | 2221 | 3221 | | 23 | 65,79 | 500,00 | -434,21 | 65,79 | 500,00 | -434,21 |
| 1/859330/459000 | Sonst. Verbrauchsgüter | 2221 | 3221 | | 23 | 1.729,33 | 2.100,00 | -370,67 | 1.549,64 | 2.100,00 | -550,36 |
| 1/859330/459030 | Salzwelt - Sonst.Verbrauchsgüter | 2221 | 3221 | | 23 | 205,94 | 200,00 | 5,94 | 217,84 | 200,00 | 17,84 |
| 1/859330/5 | Personalkonten verdichtet | 22 | 32 | | | 187.438,06 | 304.200,00 | -116.761,94 | 156.505,15 | 298.900,00 | -142.394,85 |
| 1/859330/600000 | Energiebezüge Strom | 2222 | 3222 | | 24 | 43.673,23 | 32.800,00 | 10.873,23 | 39.691,82 | 32.800,00 | 6.891,82 |
| 1/859330/600100 | Wärme | 2222 | 3222 | | 24 | 31.300,80 | 48.300,00 | -16.999,20 | 31.962,27 | 48.300,00 | -16.337,73 |
| 1/859330/614000 | Instandh. v. Gebäuden (PG 010) | 2224 | 3224 | | 24 | 27.896,32 | 25.000,00 | 2.896,32 | 27.785,96 | 25.000,00 | 2.785,96 |
| 5/859330/614000 | Instandhaltung von Gebäuden und Bauten | 2224 | 3224 | 1 | 24 | 25.545,57 | 25.600,00 | -54,43 | 25.545,57 | 25.600,00 | -54,43 |
| 1/859330/614030 | Instandhaltung von Gebäuden Salzwelt | 2224 | 3224 | | 24 | 608,50 | 700,00 | -91,50 | 608,50 | 700,00 | -91,50 |
| 1/859330/618000 | Instandh. v. sonst. Anlagen (PG 030, 042) | 2224 | 3224 | | 24 | 23.192,65 | 5.500,00 | 17.692,65 | 28.013,01 | 11.500,00 | 16.513,01 |

| | | MVAG EH | MVAG FH | VC | QU | Ergebnisrechnung RA 2021 | Ergebnisrechnung VA 2021 | Ergebnisrechnung RA - VA | Finanzierungsrechnung RA 2021 | Finanzierungsrechnung VA 2021 | Finanzierungsrechnung RA - VA |
|---|---|---|---|---|---|---|---|---|---|---|---|
| 1/859330/631000 | Telekommunikationsdienste | 2222 | 3222 | | 24 | 2.174,75 | 2.800,00 | -625,25 | 2.174,75 | 2.800,00 | -625,25 |
| 1/859330/631030 | Telekommunikationsdienste Salzwelt | 2222 | 3222 | | 24 | 0,00 | 100,00 | -100,00 | 0,00 | 100,00 | -100,00 |
| 1/859330/640001 | Rechts- und Beratungsaufwand - Salzwelt | 2222 | 3222 | | 24 | 5.236,44 | 0,00 | 5.236,44 | 5.236,44 | 0,00 | 5.236,44 |
| 1/859330/650001 | Zinsen f. Finanzschulden Salzwelt - Inland (bis 2034) | 2241 | 3241 | | 25 | 605,29 | 600,00 | 5,29 | 605,29 | 600,00 | 5,29 |
| 1/859330/670000 | Versicherungen | 2222 | 3222 | | 24 | 4.416,51 | 6.500,00 | -2.083,49 | 4.805,86 | 6.500,00 | -1.694,14 |
| 1/859330/670001 | Versicherungen Abfertigungs-Rückdeck.Vers. | 2222 | 3222 | | 24 | 0,00 | 4.100,00 | -4.100,00 | 0,00 | 4.100,00 | -4.100,00 |
| 1/859330/680000 | Planmäßige Abschreibung | 2226 | | | | 134.475,89 | 131.100,00 | 3.375,89 | 0,00 | 0,00 | 0,00 |
| 1/859330/691000 | Schadensvergütungen | 2225 | 3225 | | 24 | 389,00 | 0,00 | 389,00 | 389,00 | 0,00 | 389,00 |
| 1/859330/700500 | Miet- und Pachtaufwand | 2223 | 3223 | | 24 | 496,00 | 400,00 | 96,00 | 496,00 | 400,00 | 96,00 |
| 1/859330/700501 | Miet- und Pachtaufwand | 2223 | 3223 | | 24 | 1.276,83 | 2.000,00 | -723,17 | 1.276,83 | 2.000,00 | -723,17 |
| 1/859330/710000 | Öffentl. Abgaben (Ausg.), ohne Geb. gem.FAG | 2225 | 3225 | | 24 | 162,65 | 200,00 | -37,35 | 162,65 | 200,00 | -37,35 |
| 1/859330/711000 | Gebühren für die Benützung von Gemeindeeinrichtungen und Anlagen gemäß FAG (HBA) | 2225 | 3225 | | 24 | 51.386,37 | 50.000,00 | 1.386,37 | 51.386,37 | 50.000,00 | 1.386,37 |
| 1/859330/720199 | Vergütungen Bauhofleistungen | 2225 | 3225 | | 24 | 28.760,68 | 19.300,00 | 9.460,68 | 28.760,68 | 19.300,00 | 9.460,68 |
| 1/859330/720299 | Vergütungen Bauhof ohne Personalkosten | 2225 | 3225 | | 24 | 1.542,15 | 1.000,00 | 542,15 | 1.542,15 | 1.000,00 | 542,15 |
| 1/859330/720699 | Vergütungen Fuhrpark | 2225 | 3225 | | 24 | 1.740,79 | 1.000,00 | 740,79 | 1.740,79 | 1.000,00 | 740,79 |
| 1/859330/720799 | Verwaltungskostentangente Vitalwelt | 2225 | 3225 | | 24 | 23.216,09 | 22.300,00 | 916,09 | 23.216,09 | 22.300,00 | 916,09 |
| 1/859330/722000 | Rückersätze von Erträgen - Eintritte Vitalwelt | 2225 | 3225 | | 24 | 0,00 | 2.000,00 | -2.000,00 | 0,00 | 2.000,00 | -2.000,00 |
| 1/859330/724000 | Reisegebühren | 2225 | 3225 | | 24 | 25,44 | 100,00 | -74,56 | 25,44 | 100,00 | -74,56 |
| 1/859330/728000 | Entg.f.sonst.Leist. | 2225 | 3225 | | 24 | 5.188,02 | 4.500,00 | 688,02 | 4.898,47 | 4.500,00 | 398,47 |
| 1/859330/728001 | Entg.f.sonst.Leist. Werbung, Veröffentl. | 2225 | 3225 | | 24 | 957,40 | 2.700,00 | -1.742,60 | 2.091,40 | 2.700,00 | -608,60 |
| 1/859330/728002 | Entg.f.sonst.Leist. PergCard | 2225 | 3225 | | 24 | 136,02 | 200,00 | -63,98 | 176,02 | 200,00 | -23,98 |
| 1/859330/728008 | Entgelte für sonstige Leistungen - EDV Progr. u. dgl. | 2225 | 3225 | | 24 | 7.085,29 | 6.900,00 | 185,29 | 6.354,49 | 6.900,00 | -545,51 |
| 1/859330/728030 | Salzwelt - Entg.f.sonst.Leist.EDV-Progr. | 2225 | 3225 | | 24 | 484,58 | 1.000,00 | -515,42 | 484,58 | 1.000,00 | -515,42 |
| 1/859330/728032 | Salzwelt - Entg.f.sonst.Leist.Werbung,Veröffentlg. | 2225 | 3225 | | 24 | 0,00 | 1.000,00 | -1.000,00 | 0,00 | 1.000,00 | -1.000,00 |
| **Summe Mittelverw.** | **859330** | **Vitalwelt - Hallenbad, Sauna, Salzwelt** | | | | **621.984,50** | **723.000,00** | **-101.015,50** | **542.717,25** | **652.700,00** | **-109.982,75** |
| **Saldo** | **859330** | **Vitalwelt - Hallenbad, Sauna, Salzwelt** | | | | **-383.384,24** | **-475.500,00** | **92.115,76** | **-335.915,34** | **-431.600,00** | **95.684,66** |

| | | | MVAG EH | MVAG FH | VC | QU | Ergebnisrechnung RA 2021 | Ergebnisrechnung VA 2021 | Ergebnisrechnung RA - VA | Finanzierungsrechnung RA 2021 | Finanzierungsrechnung VA 2021 | Finanzierungsrechnung RA - VA |
|---|---|---|---|---|---|---|---|---|---|---|---|---|
| **859333** | **Vitalwelt - Salzwelt** | | | | | | | | | | | |
| **Mittelaufbringung (Erträge, Einzahlungen)** | | | | | | | | | | | | |
| **Summe Mittelaufbr.** | **859333** | **Vitalwelt - Salzwelt** | | | | | **0,00** | **0,00** | **0,00** | **0,00** | **0,00** | **0,00** |
| | **859** | **Sonstige Betriebe mit marktbestimmter Tätigkeit** | | | | | **338.172,30** | **360.600,00** | **-22.427,70** | **298.929,53** | **327.800,00** | **-28.870,47** |
| | **85** | **Betriebe mit marktbestimmter Tätigkeit** | | | | | **5.398.670,52** | **4.736.300,00** | **662.370,52** | **6.775.181,14** | **6.438.200,00** | **336.981,14** |
| **859333** | **Vitalwelt - Salzwelt** | | | | | | | | | | | |
| **Mittelverwendung (Aufwendungen, Auszahlungen)** | | | | | | | | | | | | |
| 1/859333/680000 | Planmäßige Abschreibung | | 2226 | | | | 46,40 | 0,00 | 46,40 | 0,00 | 0,00 | 0,00 |
| **Summe Mittelverw.** | **859333** | **Vitalwelt - Salzwelt** | | | | | **46,40** | **0,00** | **46,40** | **0,00** | **0,00** | **0,00** |
| **Saldo** | **859333** | **Vitalwelt - Salzwelt** | | | | | **-46,40** | **0,00** | **-46,40** | **0,00** | **0,00** | **0,00** |
| | **859** | **Sonstige Betriebe mit marktbestimmter Tätigkeit** | | | | | **957.487,66** | **1.047.700,00** | **-90.212,34** | **761.241,94** | **879.400,00** | **-118.158,06** |
| | **85** | **Betriebe mit marktbestimmter Tätigkeit** | | | | | **5.785.133,23** | **4.480.400,00** | **1.304.733,23** | **5.994.134,77** | **5.644.900,00** | **349.234,77** |
| **Saldo** | **859** | **Sonstige Betriebe mit marktbestimmter Tätigkeit** | | | | | **-619.315,36** | **-687.100,00** | **67.784,64** | **-462.312,41** | **-551.600,00** | **89.287,59** |
| | **85** | **Betriebe mit marktbestimmter Tätigkeit** | | | | | **-386.462,71** | **255.900,00** | **-642.362,71** | **781.046,37** | **793.300,00** | **-12.253,63** |
| **87** | **Wirtschaftliche Unternehmungen** | | | | | | | | | | | |
| **870** | **Elektrizitätsversorgung** | | | | | | | | | | | |
| **870010** | **Elektrizitätswerk Perg** | | | | | | | | | | | |
| **Mittelaufbringung (Erträge, Einzahlungen)** | | | | | | | | | | | | |
| 2/870010/869000 | Gewinnentnahme v. Unternehmungen u. marktbest. Betrieben d. Gde | | 2133 | 3133 | | 17 | 500.000,00 | 500.000,00 | 0,00 | 500.000,00 | 500.000,00 | 0,00 |
| **Summe Mittelaufbr.** | **870** | **Elektrizitätsversorgung** | | | | | **500.000,00** | **500.000,00** | **0,00** | **500.000,00** | **500.000,00** | **0,00** |
| **870010** | **Elektrizitätswerk Perg** | | | | | | | | | | | |
| **Mittelverwendung (Aufwendungen, Auszahlungen)** | | | | | | | | | | | | |
| **Summe Mittelverw.** | **870** | **Elektrizitätsversorgung** | | | | | **0,00** | **0,00** | **0,00** | **0,00** | **0,00** | **0,00** |
| **Saldo** | **870** | **Elektrizitätsversorgung** | | | | | **500.000,00** | **500.000,00** | **0,00** | **500.000,00** | **500.000,00** | **0,00** |

| | | MVAG EH | MVAG FH | VC | QU | Ergebnisrechnung RA 2021 | Ergebnisrechnung VA 2021 | Ergebnisrechnung RA - VA | Finanzierungsrechnung RA 2021 | Finanzierungsrechnung VA 2021 | Finanzierungsrechnung RA - VA |
|---|---|---|---|---|---|---|---|---|---|---|---|
| **875** | **Straßenverkehrsbetriebe** | | | | | | | | | | |
| **875010** | **Perg-Shuttle** | | | | | | | | | | |
| **Mittelaufbringung (Erträge, Einzahlungen)** | | | | | | | | | | | |
| 2/875010/810003 | Leistungserlöse Monats-u. Jahreskarten | 2114 | 3114 | | 13 | 300,00 | 300,00 | 0,00 | 300,00 | 300,00 | 0,00 |
| 2/875010/810004 | Leistungserlöse Einzelfahrten | 2114 | 3114 | | 13 | 3.436,00 | 3.100,00 | 336,00 | 3.713,00 | 3.100,00 | 613,00 |
| 2/875010/860000 | Transfers von Bund, Bundesfonds und Bundeskammern - FÖ bmvit | 2121 | 3121 | | 15 | 12.176,50 | 12.200,00 | -23,50 | 12.176,50 | 12.200,00 | -23,50 |
| 2/875010/861000 | Transfers von Ländern, Landesfonds und Landeskammern | 2121 | 3121 | | 15 | 1.263,15 | 1.300,00 | -36,85 | 1.263,15 | 1.300,00 | -36,85 |
| **Summe Mittelaufbr.** | **875 Straßenverkehrsbetriebe** | | | | | **17.175,65** | **16.900,00** | **275,65** | **17.452,65** | **16.900,00** | **552,65** |
| | **87 Wirtschaftliche Unternehmungen** | | | | | **517.175,65** | **516.900,00** | **275,65** | **517.452,65** | **516.900,00** | **552,65** |
| | **8 Dienstleistungen** | | | | | **6.973.187,08** | **6.260.700,00** | **712.487,08** | **8.268.458,61** | **7.931.900,00** | **336.558,61** |
| **875010** | **Perg-Shuttle** | | | | | | | | | | |
| **Mittelverwendung (Aufwendungen, Auszahlungen)** | | | | | | | | | | | |
| 1/875010/728000 | Entg.f.sonst.Leist. | 2225 | 3225 | | 24 | 66.616,00 | 64.000,00 | 2.616,00 | 72.248,00 | 64.000,00 | 8.248,00 |
| 1/875010/728001 | Entg.f.sonst.Leist. | 2225 | 3225 | | 24 | 1.024,01 | 1.300,00 | -275,99 | 1.024,01 | 1.300,00 | -275,99 |
| **Summe Mittelverw.** | **875 Straßenverkehrsbetriebe** | | | | | **67.640,01** | **65.300,00** | **2.340,01** | **73.272,01** | **65.300,00** | **7.972,01** |
| | **87 Wirtschaftliche Unternehmungen** | | | | | **67.640,01** | **65.300,00** | **2.340,01** | **73.272,01** | **65.300,00** | **7.972,01** |
| | **8 Dienstleistungen** | | | | | **7.571.945,82** | **6.154.100,00** | **1.417.845,82** | **7.596.666,34** | **7.229.900,00** | **366.766,34** |
| **Saldo** | **875 Straßenverkehrsbetriebe** | | | | | **-50.464,36** | **-48.400,00** | **-2.064,36** | **-55.819,36** | **-48.400,00** | **-7.419,36** |
| | **87 Wirtschaftliche Unternehmungen** | | | | | **449.535,64** | **451.600,00** | **-2.064,36** | **444.180,64** | **451.600,00** | **-7.419,36** |
| | **8 Dienstleistungen** | | | | | **-598.758,74** | **106.600,00** | **-705.358,74** | **671.792,27** | **702.000,00** | **-30.207,73** |

| | | MVAG EH | MVAG FH | VC | QU | Ergebnisrechnung RA 2021 | Ergebnisrechnung VA 2021 | Ergebnisrechnung RA - VA | Finanzierungsrechnung RA 2021 | Finanzierungsrechnung VA 2021 | Finanzierungsrechnung RA - VA |
|---|---|---|---|---|---|---|---|---|---|---|---|
| **9 Finanzwirtschaft** | | | | | | | | | | | |
| **90** | **Gesonderte Verwaltung** | | | | | | | | | | |
| **900** | **Gesonderte Verwaltung** | | | | | | | | | | |
| **900000** | **Finanzwirtschaft - Verwaltung** | | | | | | | | | | |
| **Mittelaufbringung (Erträge, Einzahlungen)** | | | | | | | | | | | |
| **Summe Mittelaufbr.** | **900 Gesonderte Verwaltung** | | | | | **0,00** | **0,00** | **0,00** | **0,00** | **0,00** | **0,00** |
| | **90 Gesonderte Verwaltung** | | | | | **0,00** | **0,00** | **0,00** | **0,00** | **0,00** | **0,00** |
| **900000** | **Finanzwirtschaft - Verwaltung** | | | | | | | | | | |
| **Mittelverwendung (Aufwendungen, Auszahlungen)** | | | | | | | | | | | |
| 1/900000/5 | Personalkonten verdichtet | 22 | 32 | | | 1.052,45 | 1.200,00 | -147,55 | 1.052,45 | 1.200,00 | -147,55 |
| 1/900000/729300 | Sonst. Ausg. Kostenersatz f.Getränkesteuerprüfer | 2225 | 3225 | 24 | | 3.845,55 | 3.400,00 | 445,55 | 3.845,55 | 3.400,00 | 445,55 |
| **Summe Mittelverw.** | **900 Gesonderte Verwaltung** | | | | | **4.898,00** | **4.600,00** | **298,00** | **4.898,00** | **4.600,00** | **298,00** |
| | **90 Gesonderte Verwaltung** | | | | | **4.898,00** | **4.600,00** | **298,00** | **4.898,00** | **4.600,00** | **298,00** |
| **Saldo** | **900 Gesonderte Verwaltung** | | | | | **-4.898,00** | **-4.600,00** | **-298,00** | **-4.898,00** | **-4.600,00** | **-298,00** |
| | **90 Gesonderte Verwaltung** | | | | | **-4.898,00** | **-4.600,00** | **-298,00** | **-4.898,00** | **-4.600,00** | **-298,00** |
| **91** | **Kapitalvermögen und Stiftungen ohne eigene Rechtspersönlichkeit** | | | | | | | | | | |
| **910** | **Geldverkehr** | | | | | | | | | | |
| **910000** | **Finanzwirtschaft - Geldverkehr** | | | | | | | | | | |
| **Mittelaufbringung (Erträge, Einzahlungen)** | | | | | | | | | | | |
| 2/910000/823000 | Zinsen Habenzi b. Banken u.dgl. | 2131 | 3131 | 14 | | 28,14 | 100,00 | -71,86 | 28,14 | 100,00 | -71,86 |
| **Summe Mittelaufbr.** | **910 Geldverkehr** | | | | | **28,14** | **100,00** | **-71,86** | **28,14** | **100,00** | **-71,86** |
| **910000** | **Finanzwirtschaft - Geldverkehr** | | | | | | | | | | |
| **Mittelverwendung (Aufwendungen, Auszahlungen)** | | | | | | | | | | | |
| 1/910000/650000 | Sonst. Zinsen - Inland Kassenkredit | 2241 | 3241 | 25 | | 956,38 | 2.000,00 | -1.043,62 | 944,05 | 2.000,00 | -1.055,95 |
| 1/910000/657000 | Disagien | 2244 | 3244 | 25 | | 107,02 | 100,00 | 7,02 | 104,62 | 100,00 | 4,62 |
| 1/910000/659000 | Geldverkehrsspesen | 2244 | 3244 | 24 | | 20.811,95 | 17.500,00 | 3.311,95 | 20.811,95 | 17.500,00 | 3.311,95 |
| 1/910000/710000 | Öffentl. Abgaben (Ausg.), ohne Geb. gem.FAG - KESt. | 2225 | 3225 | 24 | | 4,69 | 100,00 | -95,31 | 4,69 | 100,00 | -95,31 |
| **Summe Mittelverw.** | **910 Geldverkehr** | | | | | **21.880,04** | **19.700,00** | **2.180,04** | **21.865,31** | **19.700,00** | **2.165,31** |
| **Saldo** | **910 Geldverkehr** | | | | | **-21.851,90** | **-19.600,00** | **-2.251,90** | **-21.837,17** | **-19.600,00** | **-2.237,17** |

| | | MVAG EH | MVAG FH | VC | QU | Ergebnisrechnung RA 2021 | Ergebnisrechnung VA 2021 | Ergebnisrechnung RA - VA | Finanzierungsrechnung RA 2021 | Finanzierungsrechnung VA 2021 | Finanzierungsrechnung RA - VA |
|---|---|---|---|---|---|---|---|---|---|---|---|
| **912** | **Rücklagen (soweit nicht aufteilbar)** | | | | | | | | | | |
| **912000** | **Rücklagen** | | | | | | | | | | |
| **Mittelaufbringung (Erträge, Einzahlungen)** | | | | | | | | | | | |
| 2/912000/895000 | Entnahmen von allgemeinen Haushaltsrücklagen | 2301 | | | | 22.192,35 | 43.600,00 | -21.407,65 | 0,00 | 0,00 | 0,00 |
| **Summe Mittelaufbr.** | **912000 Rücklagen** | | | | | **22.192,35** | **43.600,00** | **-21.407,65** | **0,00** | **0,00** | **0,00** |
| **912000** | **Rücklagen** | | | | | | | | | | |
| **Mittelverwendung (Aufwendungen, Auszahlungen)** | | | | | | | | | | | |
| 1/912000/795000 | Zuweisung an allgemeine Haushaltsrücklagen | 2401 | | | | 417.396,14 | 444.300,00 | -26.903,86 | 0,00 | 0,00 | 0,00 |
| **Summe Mittelverw.** | **912000 Rücklagen** | | | | | **417.396,14** | **444.300,00** | **-26.903,86** | **0,00** | **0,00** | **0,00** |
| **Saldo** | **912000 Rücklagen** | | | | | **-395.203,79** | **-400.700,00** | **5.496,21** | **0,00** | **0,00** | **0,00** |
| **912001** | **Innere Anleihen/Darlehen** | | | | | | | | | | |
| **Mittelaufbringung (Erträge, Einzahlungen)** | | | | | | | | | | | |
| 2/912001/895000 | Entnahmen von allgemeinen Haushaltsrücklagen | 2301 | | | | 105.197,32 | 105.200,00 | -2,68 | 0,00 | 0,00 | 0,00 |
| **Summe Mittelaufbr.** | **912001 Innere Anleihen/Darlehen** | | | | | **105.197,32** | **105.200,00** | **-2,68** | **0,00** | **0,00** | **0,00** |
| | **912 Rücklagen (soweit nicht aufteilbar)** | | | | | **127.389,67** | **148.800,00** | **-21.410,33** | **0,00** | **0,00** | **0,00** |
| **912001** | **Innere Anleihen/Darlehen** | | | | | | | | | | |
| **Mittelverwendung (Aufwendungen, Auszahlungen)** | | | | | | | | | | | |
| 1/912001/795000 | Zuweisung an allgemeine Haushaltsrücklagen | 2401 | | | | 105.197,32 | 105.200,00 | -2,68 | 0,00 | 0,00 | 0,00 |
| **Summe Mittelverw.** | **912001 Innere Anleihen/Darlehen** | | | | | **105.197,32** | **105.200,00** | **-2,68** | **0,00** | **0,00** | **0,00** |
| **Saldo** | **912001 Innere Anleihen/Darlehen** | | | | | **0,00** | **0,00** | **0,00** | **0,00** | **0,00** | **0,00** |
| | **912 Rücklagen (soweit nicht aufteilbar)** | | | | | **522.593,46** | **549.500,00** | **-26.906,54** | **0,00** | **0,00** | **0,00** |
| **Saldo** | **912 Rücklagen (soweit nicht aufteilbar)** | | | | | **-395.203,79** | **-400.700,00** | **5.496,21** | **0,00** | **0,00** | **0,00** |
| **913** | **Wertpapiere** | | | | | | | | | | |
| **913000** | **Finanzwirtschaft - Wertpapiere** | | | | | | | | | | |
| **Mittelaufbringung (Erträge, Einzahlungen)** | | | | | | | | | | | |
| 2/913000/822000 | Dividenden u. Gewinnanteile v. Unternehmungen - VKB | 2135 | 3135 | | 14 | 16,00 | 100,00 | -84,00 | 16,00 | 100,00 | -84,00 |
| **Summe Mittelaufbr.** | **913 Wertpapiere** | | | | | **16,00** | **100,00** | **-84,00** | **16,00** | **100,00** | **-84,00** |

| | | | MVAG EH | MVAG VC QU FH | Ergebnisrechnung RA 2021 | Ergebnisrechnung VA 2021 | Ergebnisrechnung RA - VA | Finanzierungsrechnung RA 2021 | Finanzierungsrechnung VA 2021 | Finanzierungsrechnung RA - VA |
|---|---|---|---|---|---|---|---|---|---|---|
| **913000** | **Finanzwirtschaft - Wertpapiere** | | | | | | | | | |
| **Mittelverwendung (Aufwendungen, Auszahlungen)** | | | | | | | | | | |
| **Summe Mittelverw.** | **913** | **Wertpapiere** | | | **0,00** | **0,00** | **0,00** | **0,00** | **0,00** | **0,00** |
| **Saldo** | **913** | **Wertpapiere** | | | **16,00** | **100,00** | **-84,00** | **16,00** | **100,00** | **-84,00** |
| **914** | **Beteiligungen** | | | | | | | | | |
| **914000** | **Finanzwirtschaft - Beteiligungen** | | | | | | | | | |
| **Mittelaufbringung (Erträge, Einzahlungen)** | | | | | | | | | | |
| 2/914000/818000 | Erträge aus der Bewertung von Beteiligungen und aktiven Finanzinstrumenten | | 2136 | | 12.954,18 | 0,00 | 12.954,18 | 0,00 | 0,00 | 0,00 |
| **Summe Mittelaufbr.** | **914** | **Beteiligungen** | | | **12.954,18** | **0,00** | **12.954,18** | **0,00** | **0,00** | **0,00** |
| | **91** | **Kapitalvermögen und Stiftungen ohne eigene Rechtsp** | | | **140.387,99** | **149.000,00** | **-8.612,01** | **44,14** | **200,00** | **-155,86** |
| **914000** | **Finanzwirtschaft - Beteiligungen** | | | | | | | | | |
| **Mittelverwendung (Aufwendungen, Auszahlungen)** | | | | | | | | | | |
| 1/914000/694000 | Aufwendungen aus der Bewertung von Beteiligungen | | 2245 | | 5.728,52 | 0,00 | 5.728,52 | 0,00 | 0,00 | 0,00 |
| **Summe Mittelverw.** | **914** | **Beteiligungen** | | | **5.728,52** | **0,00** | **5.728,52** | **0,00** | **0,00** | **0,00** |
| | **91** | **Kapitalvermögen und Stiftungen ohne eigene Rechtsp** | | | **550.202,02** | **569.200,00** | **-18.997,98** | **21.865,31** | **19.700,00** | **2.165,31** |
| **Saldo** | **914** | **Beteiligungen** | | | **7.225,66** | **0,00** | **7.225,66** | **0,00** | **0,00** | **0,00** |
| | **91** | **Kapitalvermögen und Stiftungen ohne eigene Rechtsp** | | | **-409.814,03** | **-420.200,00** | **10.385,97** | **-21.821,17** | **-19.500,00** | **-2.321,17** |

| | | MVAG EH | MVAG FH | VC | QU | Ergebnisrechnung RA 2021 | Ergebnisrechnung VA 2021 | Ergebnisrechnung RA - VA | Finanzierungsrechnung RA 2021 | Finanzierungsrechnung VA 2021 | Finanzierungsrechnung RA - VA |
|---|---|---|---|---|---|---|---|---|---|---|---|
| **92** | **Öffentliche Abgaben** | | | | | | | | | | |
| **920** | **Ausschließliche Gemeindeabgaben** | | | | | | | | | | |
| **920000** | **Ausschl. Gemeindeabgaben** | | | | | | | | | | |
| **Mittelaufbringung (Erträge, Einzahlungen)** | | | | | | | | | | | |
| 2/920000/819000 | Übrige nicht finanzierungswirksame Erträge | 2117 | | | | 7.204,47 | 0,00 | 7.204,47 | 0,00 | 0,00 | 0,00 |
| 2/920000/830000 | Grundsteuer A v. d. land- u .forstwirtsch. Betrieben | 2111 | 3111 | 10 | | 18.909,47 | 19.000,00 | -90,53 | 18.727,66 | 19.000,00 | -272,34 |
| 2/920000/831000 | Grundsteuer B v. d. Grundstücken | 2111 | 3111 | 10 | | 797.995,94 | 800.000,00 | -2.004,06 | 771.131,67 | 800.000,00 | -28.868,33 |
| 2/920000/833000 | Kommunalsteuer | 2111 | 3111 | 10 | | 5.924.074,80 | 5.750.000,00 | 174.074,80 | 5.939.023,43 | 5.750.000,00 | 189.023,43 |
| 2/920000/833100 | Kommunalsteuer - Gemeinschaftsproj. WP Perg-Machland, Inkoba | 2111 | 3111 | 10 | | 113.280,59 | 110.800,00 | 2.480,59 | 113.280,59 | 110.800,00 | 2.480,59 |
| 2/920000/834000 | Tourismusabgabe | 2111 | 3111 | 10 | | 514,00 | 500,00 | 14,00 | 1.224,00 | 1.200,00 | 24,00 |
| 2/920000/837000 | Lustbarkeitsabgabe - Vergnügungssteuer | 2111 | 3111 | 10 | | 27.000,00 | 28.000,00 | -1.000,00 | 24.614,73 | 28.000,00 | -3.385,27 |
| 2/920000/838000 | Abgaben f. d. Halten v. Tieren (Hundeabgabe) | 2111 | 3111 | 10 | | 18.482,00 | 18.300,00 | 182,00 | 18.725,89 | 18.300,00 | 425,89 |
| 2/920000/841000 | Abgaben f. Gebrauch v. öffentl. Gde-Grund u. d. Luftraumes darüber | 2111 | 3111 | 10 | | 115.699,54 | 100.000,00 | 15.699,54 | 145.285,60 | 145.200,00 | 85,60 |
| 2/920000/842000 | Gde-Zuschlag z. Freizeitwohnungspauschale | 2111 | 3111 | 10 | | 7.484,40 | 8.000,00 | -515,60 | 7.484,40 | 8.000,00 | -515,60 |
| 2/920000/844060 | Aufschließungsbeiträge ROG Straßen | 2111 | 3111 | 10 | | 2.576,41 | 600,00 | 1.976,41 | -470,48 | 600,00 | -1.070,48 |
| 2/920000/844180 | Aufschließungsbeiträge ROG Wasser | 2111 | 3111 | 10 | | 5.030,28 | 4.800,00 | 230,28 | 1.786,92 | 4.800,00 | -3.013,08 |
| 2/920000/844280 | Aufschließungsbeiträge ROG Abwasser | 2111 | 3111 | 10 | | 8.409,87 | 7.100,00 | 1.309,87 | 1.863,48 | 7.100,00 | -5.236,52 |
| 2/920000/845280 | Erhaltungsbeiträge ROG Wasser | 2111 | 3111 | 10 | | 30.075,26 | 28.500,00 | 1.575,26 | 29.930,10 | 28.500,00 | 1.430,10 |
| 2/920000/845380 | Erhaltungsbeiträge ROG Abwasser | 2111 | 3111 | 10 | | 75.643,10 | 72.000,00 | 3.643,10 | 75.530,36 | 72.000,00 | 3.530,36 |
| 2/920000/849000 | Nebenansprüche | 2111 | 3111 | 10 | | 2.173,92 | 2.000,00 | 173,92 | 1.791,55 | 2.000,00 | -208,45 |
| 2/920000/856000 | Verwaltungsabgaben | 2111 | 3111 | 10 | | 41.074,86 | 37.000,00 | 4.074,86 | 43.305,04 | 37.000,00 | 6.305,04 |
| 2/920000/857000 | Kommissionsgebühren v.a. Baukommission u.dgl. | 2111 | 3111 | 10 | | 816,00 | 1.500,00 | -684,00 | 918,00 | 1.500,00 | -582,00 |
| **Summe Mittelaufbr.** | **920 Ausschließliche Gemeindeabgaben** | | | | | **7.196.444,91** | **6.988.100,00** | **208.344,91** | **7.194.152,94** | **7.034.000,00** | **160.152,94** |

| | | MVAG EH | MVAG FH | VC | QU | Ergebnisrechnung RA 2021 | Ergebnisrechnung VA 2021 | Ergebnisrechnung RA - VA | Finanzierungsrechnung RA 2021 | Finanzierungsrechnung VA 2021 | Finanzierungsrechnung RA - VA |
|---|---|---|---|---|---|---|---|---|---|---|---|
| **920000** | **Ausschl. Gemeindeabgaben** | | | | | | | | | | |
| **Mittelverwendung (Aufwendungen, Auszahlungen)** | | | | | | | | | | | |
| 1/920000/690000 | Abschreibung von Forderungen, Schadensfälle - Vorjahre | 2225 | | | | 0,00 | 200,00 | -200,00 | 0,00 | 0,00 | 0,00 |
| 1/920000/691000 | Schadensvergütungen | 2225 | 3225 | | 24 | 1.202,97 | 0,00 | 1.202,97 | 1.202,97 | 0,00 | 1.202,97 |
| 1/920000/695000 | Wertberichtigungen zu Forderungen | 2226 | | | | 619,53 | 4.800,00 | -4.180,47 | 0,00 | 0,00 | 0,00 |
| 1/920000/754000 | Lfde TZ an so.Träger öffentl.Rechts IB Tourismus/-förderungsbeitr. | 2231 | 3231 | | 26 | 734,96 | 500,00 | 234,96 | 2.722,36 | 500,00 | 2.222,36 |
| **Summe Mittelverw.** | **920 Ausschließliche Gemeindeabgaben** | | | | | **2.557,46** | **5.500,00** | **-2.942,54** | **3.925,33** | **500,00** | **3.425,33** |
| **Saldo** | **920 Ausschließliche Gemeindeabgaben** | | | | | **7.193.887,45** | **6.982.600,00** | **211.287,45** | **7.190.227,61** | **7.033.500,00** | **156.727,61** |
| **921** | **Zwischen Ländern und Gemeinden geteilte Abgaben** | | | | | | | | | | |
| **921000** | **Zwischen Ländern und Gemeinden geteilte Abgaben** | | | | | | | | | | |
| **Mittelaufbringung (Erträge, Einzahlungen)** | | | | | | | | | | | |
| 2/921000/855000 | Ausschließliche Landes(Gemeinde) abgaben - Landschaftsabgabe | 2111 | 3111 | | 10 | 1.632,16 | 1.700,00 | -67,84 | 1.632,16 | 1.700,00 | -67,84 |
| **Summe Mittelaufbr.** | **921 Zwischen Ländern und Gemeinden geteilte Abgaben** | | | | | **1.632,16** | **1.700,00** | **-67,84** | **1.632,16** | **1.700,00** | **-67,84** |
| **921000** | **Zwischen Ländern und Gemeinden geteilte Abgaben** | | | | | | | | | | |
| **Mittelverwendung (Aufwendungen, Auszahlungen)** | | | | | | | | | | | |
| **Summe Mittelverw.** | **921 Zwischen Ländern und Gemeinden geteilte Abgaben** | | | | | **0,00** | **0,00** | **0,00** | **0,00** | **0,00** | **0,00** |
| **Saldo** | **921 Zwischen Ländern und Gemeinden geteilte Abgaben** | | | | | **1.632,16** | **1.700,00** | **-67,84** | **1.632,16** | **1.700,00** | **-67,84** |
| **924** | **Zuschlagsabgaben zu Bundesabgaben** | | | | | | | | | | |
| **924000** | **Zuschlagsabgaben zu Bundesabgaben** | | | | | | | | | | |
| **Mittelaufbringung (Erträge, Einzahlungen)** | | | | | | | | | | | |
| 2/924000/842000 | Sonst. Abgaben d. Länder Glücksspielautomatenabgabe | 2111 | 3111 | | 10 | 6.816,77 | 5.000,00 | 1.816,77 | 6.816,77 | 5.000,00 | 1.816,77 |
| **Summe Mittelaufbr.** | **924 Zuschlagsabgaben zu Bundesabgaben** | | | | | **6.816,77** | **5.000,00** | **1.816,77** | **6.816,77** | **5.000,00** | **1.816,77** |
| **924000** | **Zuschlagsabgaben zu Bundesabgaben** | | | | | | | | | | |
| **Mittelverwendung (Aufwendungen, Auszahlungen)** | | | | | | | | | | | |
| **Summe Mittelverw.** | **924 Zuschlagsabgaben zu Bundesabgaben** | | | | | **0,00** | **0,00** | **0,00** | **0,00** | **0,00** | **0,00** |
| **Saldo** | **924 Zuschlagsabgaben zu Bundesabgaben** | | | | | **6.816,77** | **5.000,00** | **1.816,77** | **6.816,77** | **5.000,00** | **1.816,77** |

| | | MVAG EH | MVAG FH | VC | QU | Ergebnisrechnung RA 2021 | Ergebnisrechnung VA 2021 | Ergebnisrechnung RA - VA | Finanzierungsrechnung RA 2021 | Finanzierungsrechnung VA 2021 | Finanzierungsrechnung RA - VA |
|---|---|---|---|---|---|---|---|---|---|---|---|
| **925** | **Ertragsanteile an gemeinschaftlichen Bundesabgaben** | | | | | | | | | | |
| **925000** | **Ertragsanteile an gem.Bundesabg.** | | | | | | | | | | |
| **Mittelaufbringung (Erträge, Einzahlungen)** | | | | | | | | | | | |
| 2/925000/859000 | Ertragsanteile n. abgestuft. Bevölkerungsschlüssel | 2112 | 3112 | | 11 | 8.256.834,01 | 8.003.100,00 | 253.734,01 | 8.256.834,01 | 8.003.100,00 | 253.734,01 |
| **Summe Mittelaufbr.** | **925 Ertragsanteile an gemeinschaftlichen Bundesabgaben** | | | | | **8.256.834,01** | **8.003.100,00** | **253.734,01** | **8.256.834,01** | **8.003.100,00** | **253.734,01** |
| | **92 Öffentliche Abgaben** | | | | | **15.461.727,85** | **14.997.900,00** | **463.827,85** | **15.459.435,88** | **15.043.800,00** | **415.635,88** |
| **925000** | **Ertragsanteile an gem.Bundesabg.** | | | | | | | | | | |
| **Mittelverwendung (Aufwendungen, Auszahlungen)** | | | | | | | | | | | |
| **Summe Mittelverw.** | **925 Ertragsanteile an gemeinschaftlichen Bundesabgaben** | | | | | **0,00** | **0,00** | **0,00** | **0,00** | **0,00** | **0,00** |
| | **92 Öffentliche Abgaben** | | | | | **2.557,46** | **5.500,00** | **-2.942,54** | **3.925,33** | **500,00** | **3.425,33** |
| **Saldo** | **925 Ertragsanteile an gemeinschaftlichen Bundesabgaben** | | | | | **8.256.834,01** | **8.003.100,00** | **253.734,01** | **8.256.834,01** | **8.003.100,00** | **253.734,01** |
| | **92 Öffentliche Abgaben** | | | | | **15.459.170,39** | **14.992.400,00** | **466.770,39** | **15.455.510,55** | **15.043.300,00** | **412.210,55** |
| **93** | **Umlagen** | | | | | | | | | | |
| **930** | **Landesumlage** | | | | | | | | | | |
| **930000** | **Landesumlage** | | | | | | | | | | |
| **Mittelaufbringung (Erträge, Einzahlungen)** | | | | | | | | | | | |
| **Summe Mittelaufbr.** | **930 Landesumlage** | | | | | **0,00** | **0,00** | **0,00** | **0,00** | **0,00** | **0,00** |
| | **93 Umlagen** | | | | | **0,00** | **0,00** | **0,00** | **0,00** | **0,00** | **0,00** |
| **930000** | **Landesumlage** | | | | | | | | | | |
| **Mittelverwendung (Aufwendungen, Auszahlungen)** | | | | | | | | | | | |
| 1/930000/751000 | Lfde TZ an Land OÖ Landesumlage | 2231 | 3231 | | 26 | 1.020.691,45 | 985.900,00 | 34.791,45 | 1.020.691,45 | 985.900,00 | 34.791,45 |
| **Summe Mittelverw.** | **930 Landesumlage** | | | | | **1.020.691,45** | **985.900,00** | **34.791,45** | **1.020.691,45** | **985.900,00** | **34.791,45** |
| | **93 Umlagen** | | | | | **1.020.691,45** | **985.900,00** | **34.791,45** | **1.020.691,45** | **985.900,00** | **34.791,45** |
| **Saldo** | **930 Landesumlage** | | | | | **-1.020.691,45** | **-985.900,00** | **-34.791,45** | **-1.020.691,45** | **-985.900,00** | **-34.791,45** |
| | **93 Umlagen** | | | | | **-1.020.691,45** | **-985.900,00** | **-34.791,45** | **-1.020.691,45** | **-985.900,00** | **-34.791,45** |
| **94** | **Finanzzuweisungen und Zuschüsse** | | | | | | | | | | |
| **940** | **Bedarfszuweisungen** | | | | | | | | | | |
| **940000** | **Bedarfszuweisungen** | | | | | | | | | | |
| **Mittelaufbringung (Erträge, Einzahlungen)** | | | | | | | | | | | |
| 2/940000/861000 | Transfers von Ländern, Landesfonds und Landeskammern - Strukturfonds | 2121 | 3121 | | 15 | 221.620,00 | 221.600,00 | 20,00 | 221.620,00 | 221.600,00 | 20,00 |
| **Summe Mittelaufbr.** | **940 Bedarfszuweisungen** | | | | | **221.620,00** | **221.600,00** | **20,00** | **221.620,00** | **221.600,00** | **20,00** |

| | | | MVAG EH | MVAG FH | VC | QU | Ergebnisrechnung RA 2021 | Ergebnisrechnung VA 2021 | Ergebnisrechnung RA - VA | Finanzierungsrechnung RA 2021 | Finanzierungsrechnung VA 2021 | Finanzierungsrechnung RA - VA |
|---|---|---|---|---|---|---|---|---|---|---|---|---|
| **940000** | **Bedarfszuweisungen** | | | | | | | | | | | |
| **Mittelverwendung (Aufwendungen, Auszahlungen)** | | | | | | | | | | | | |
| **Summe Mittelverw.** | **940** | **Bedarfszuweisungen** | | | | | **0,00** | **0,00** | **0,00** | **0,00** | **0,00** | **0,00** |
| **Saldo** | **940** | **Bedarfszuweisungen** | | | | | **221.620,00** | **221.600,00** | **20,00** | **221.620,00** | **221.600,00** | **20,00** |
| **941** | **Sonstige Finanzzuweisungen nach dem FAG** | | | | | | | | | | | |
| **941000** | **Sonstige Finanzzuweisungen nach dem FAG** | | | | | | | | | | | |
| **Mittelaufbringung (Erträge, Einzahlungen)** | | | | | | | | | | | | |
| 2/941000/860200 | Lfde TZ v. Bund - Sicherstellung nachhaltige Haushaltsführung | | 2121 | 3121 | | 15 | 45.953,00 | 46.000,00 | -47,00 | 45.953,00 | 46.000,00 | -47,00 |
| **Summe Mittelaufbr.** | **941** | **Sonstige Finanzzuweisungen nach dem FAG** | | | | | **45.953,00** | **46.000,00** | **-47,00** | **45.953,00** | **46.000,00** | **-47,00** |
| **941000** | **Sonstige Finanzzuweisungen nach dem FAG** | | | | | | | | | | | |
| **Mittelverwendung (Aufwendungen, Auszahlungen)** | | | | | | | | | | | | |
| **Summe Mittelverw.** | **941** | **Sonstige Finanzzuweisungen nach dem FAG** | | | | | **0,00** | **0,00** | **0,00** | **0,00** | **0,00** | **0,00** |
| **Saldo** | **941** | **Sonstige Finanzzuweisungen nach dem FAG** | | | | | **45.953,00** | **46.000,00** | **-47,00** | **45.953,00** | **46.000,00** | **-47,00** |
| **947** | **Sonstige Zuschüsse der Länder** | | | | | | | | | | | |
| **947000** | **Sonstige Zuschüsse der Länder** | | | | | | | | | | | |
| **Mittelaufbringung (Erträge, Einzahlungen)** | | | | | | | | | | | | |
| 2/947000/861000 | Transfers von Ländern, Landesfonds und Landeskammern - Oö. Gde-Entlastungspaket | | 2121 | 3121 | 5 | 15 | 25.400,00 | 25.400,00 | 0,00 | 25.400,00 | 25.400,00 | 0,00 |
| 2/947000/895000 | Entnahmen von allgemeinen Haushaltsrücklagen - Oö. Gde-Entlastungspaket | | 2301 | | 5 | | 14.187,83 | 14.200,00 | -12,17 | 0,00 | 0,00 | 0,00 |
| **Summe Mittelaufbr.** | **947** | **Sonstige Zuschüsse der Länder** | | | | | **39.587,83** | **39.600,00** | **-12,17** | **25.400,00** | **25.400,00** | **0,00** |
| | **94** | **Finanzzuweisungen und Zuschüsse** | | | | | **307.160,83** | **307.200,00** | **-39,17** | **292.973,00** | **293.000,00** | **-27,00** |
| **947000** | **Sonstige Zuschüsse der Länder** | | | | | | | | | | | |
| **Mittelverwendung (Aufwendungen, Auszahlungen)** | | | | | | | | | | | | |
| **Summe Mittelverw.** | **947** | **Sonstige Zuschüsse der Länder** | | | | | **0,00** | **0,00** | **0,00** | **0,00** | **0,00** | **0,00** |
| | **94** | **Finanzzuweisungen und Zuschüsse** | | | | | **0,00** | **0,00** | **0,00** | **0,00** | **0,00** | **0,00** |
| **Saldo** | **947** | **Sonstige Zuschüsse der Länder** | | | | | **39.587,83** | **39.600,00** | **-12,17** | **25.400,00** | **25.400,00** | **0,00** |
| | **94** | **Finanzzuweisungen und Zuschüsse** | | | | | **307.160,83** | **307.200,00** | **-39,17** | **292.973,00** | **293.000,00** | **-27,00** |

| | | MVAG EH | MVAG FH | VC | QU | Ergebnisrechnung RA 2021 | Ergebnisrechnung VA 2021 | Ergebnisrechnung RA - VA | Finanzierungsrechnung RA 2021 | Finanzierungsrechnung VA 2021 | Finanzierungsrechnung RA - VA |
|---|---|---|---|---|---|---|---|---|---|---|---|
| **98** | **Haushaltsausgleich** | | | | | | | | | | |
| **981** | **Haushaltsausgleich durch Rücklagen** | | | | | | | | | | |
| **981000** | **Haushaltsausgleich durch Rücklagen** | | | | | | | | | | |
| **Mittelaufbringung (Erträge, Einzahlungen)** | | | | | | | | | | | |
| 2/981000/895000 | Entnahmen von allgemeinen Haushaltsrücklagen | 2301 | | | | 1.466.074,17 | 1.466.100,00 | -25,83 | 0,00 | 0,00 | 0,00 |
| **Summe Mittelaufbr.** | **981 Haushaltsausgleich durch Rücklagen** | | | | | **1.466.074,17** | **1.466.100,00** | **-25,83** | **0,00** | **0,00** | **0,00** |
| | **98 Haushaltsausgleich** | | | | | **1.466.074,17** | **1.466.100,00** | **-25,83** | **0,00** | **0,00** | **0,00** |
| **981000** | **Haushaltsausgleich durch Rücklagen** | | | | | | | | | | |
| **Mittelverwendung (Aufwendungen, Auszahlungen)** | | | | | | | | | | | |
| 1/981000/795000 | Zuweisung an allgemeine Haushaltsrücklagen | 2401 | | | | 1.381.557,84 | 1.385.500,00 | -3.942,16 | 0,00 | 0,00 | 0,00 |
| **Summe Mittelverw.** | **981 Haushaltsausgleich durch Rücklagen** | | | | | **1.381.557,84** | **1.385.500,00** | **-3.942,16** | **0,00** | **0,00** | **0,00** |
| | **98 Haushaltsausgleich** | | | | | **1.381.557,84** | **1.385.500,00** | **-3.942,16** | **0,00** | **0,00** | **0,00** |
| **Saldo** | **981 Haushaltsausgleich durch Rücklagen** | | | | | **84.516,33** | **80.600,00** | **3.916,33** | **0,00** | **0,00** | **0,00** |
| | **98 Haushaltsausgleich** | | | | | **84.516,33** | **80.600,00** | **3.916,33** | **0,00** | **0,00** | **0,00** |
| **99** | **Jahresergebnis, Übergabe und Übernahme des Jahresergebnisses, Abwicklung der Vorjahre** | | | | | | | | | | |
| **990** | **Überschüsse und Abgänge (soweit nicht zugeordnet)** | | | | | | | | | | |
| **990000** | **Überschüsse u. Abgänge** | | | | | | | | | | |
| **Mittelaufbringung (Erträge, Einzahlungen)** | | | | | | | | | | | |
| 2/990000/829902 | Rückführung aus V1240510 Kindergarten Neu | 2116 | 3116 | | 18 | 252.314,51 | 252.200,00 | 114,51 | 252.314,51 | 252.200,00 | 114,51 |
| **Summe Mittelaufbr.** | **990 Überschüsse und Abgänge (soweit nicht zugeordnet)** | | | | | **252.314,51** | **252.200,00** | **114,51** | **252.314,51** | **252.200,00** | **114,51** |
| | **99 Jahresergebnis, Übergabe und Übernahme des Jahres** | | | | | **252.314,51** | **252.200,00** | **114,51** | **252.314,51** | **252.200,00** | **114,51** |
| | **9 Finanzwirtschaft** | | | | | **17.627.665,35** | **17.172.400,00** | **455.265,35** | **16.004.767,53** | **15.589.200,00** | **415.567,53** |
| **990000** | **Überschüsse u. Abgänge** | | | | | | | | | | |
| **Mittelverwendung (Aufwendungen, Auszahlungen)** | | | | | | | | | | | |
| 1/990000/729900 | Zuw. aus lfd. GT - Ansatz 0 | 2225 | 3225 | | 24 | 23.448,95 | 23.500,00 | -51,05 | 23.448,95 | 23.500,00 | -51,05 |
| 1/990000/729901 | Zuw. aus lfd. GT - Ansatz 1 | 2225 | 3225 | | 24 | 234.237,08 | 242.900,00 | -8.662,92 | 234.237,08 | 242.900,00 | -8.662,92 |
| 1/990000/729902 | Zuw. aus lfd. GT - Ansatz 2 | 2225 | 3225 | | 24 | 352.058,87 | 330.200,00 | 21.858,87 | 352.058,87 | 330.200,00 | 21.858,87 |
| 1/990000/729906 | Zuw aus lfd GT - Ansatz 6 | 2225 | 3225 | | 24 | 355.522,80 | 387.000,00 | -31.477,20 | 355.522,80 | 387.000,00 | -31.477,20 |
| 1/990000/729908 | Zuw. aus lfd GT - Ansatz 8 | 2225 | 3225 | | 24 | 109.176,32 | 85.400,00 | 23.776,32 | 109.176,32 | 85.400,00 | 23.776,32 |
| 1/990000/729910 | Verkehrsflächenbeiträge ab 2021 | 2225 | 3225 | | 24 | 28.425,92 | 25.000,00 | 3.425,92 | 28.425,92 | 25.000,00 | 3.425,92 |
| 1/990000/729950 | Straßen-Aufschließungsbeitrag | 2225 | 3225 | | 24 | 0,00 | 1.000,00 | -1.000,00 | 0,00 | 1.000,00 | -1.000,00 |
| 1/990000/729960 | AB für WVA | 2225 | 3225 | | 24 | 1.786,92 | 4.800,00 | -3.013,08 | 1.786,92 | 4.800,00 | -3.013,08 |
| 1/990000/729970 | Zuw. aus lfd GT - AB | 2225 | 3225 | | 24 | 1.863,48 | 7.100,00 | -5.236,52 | 1.863,48 | 7.100,00 | -5.236,52 |
| **Summe Mittelverw.** | **990 Überschüsse und Abgänge (soweit nicht zugeordnet)** | | | | | **1.106.520,34** | **1.106.900,00** | **-379,66** | **1.106.520,34** | **1.106.900,00** | **-379,66** |

| | | | MVAG EH | MVAG VC FH | QU | Ergebnisrechnung RA 2021 | Ergebnisrechnung VA 2021 | Ergebnisrechnung RA - VA | Finanzierungsrechnung RA 2021 | Finanzierungsrechnung VA 2021 | Finanzierungsrechnung RA - VA |
|---|---|---|---|---|---|---|---|---|---|---|---|
| | 99 | Jahresergebnis, Übergabe und Übernahme des Jahres | | | | 1.106.520,34 | 1.106.900,00 | -379,66 | 1.106.520,34 | 1.106.900,00 | -379,66 |
| | 9 | Finanzwirtschaft | | | | 4.066.427,11 | 4.057.600,00 | 8.827,11 | 2.157.900,43 | 2.117.600,00 | 40.300,43 |
| Saldo | 990 | Überschüsse und Abgänge (soweit nicht zugeordnet) | | | | -854.205,83 | -854.700,00 | 494,17 | -854.205,83 | -854.700,00 | 494,17 |
| | 99 | Jahresergebnis, Übergabe und Übernahme des Jahres | | | | -854.205,83 | -854.700,00 | 494,17 | -854.205,83 | -854.700,00 | 494,17 |
| | 9 | Finanzwirtschaft | | | | 13.561.238,24 | 13.114.800,00 | 446.438,24 | 13.846.867,10 | 13.471.600,00 | 375.267,10 |
| | Gesamtsumme Mittelaufbringung | | | | | 31.281.492,08 | 29.927.400,00 | 1.354.092,08 | 34.051.883,31 | 33.808.300,00 | 243.583,31 |
| | Gesamtsumme Mittelverwendung | | | | | 31.421.944,51 | 29.925.900,00 | 1.496.044,51 | 29.840.478,74 | 31.926.500,00 | -2.086.021,26 |
| | Gesamtsaldo | | | | | -140.452,43 | 1.500,00 | -141.952,43 | 4.211.404,57 | 1.881.800,00 | 2.329.604,57 |

# Erläuterung Abweichung gegenüber Ergebnisvoranschlag

| HH-Stelle | Bezeichnung | Buchungen | - Voranschlag | - Übertragung | = Abweichung | Betrag | Beschluss und Begründung | |
|---|---|---|---|---|---|---|---|---|
| **Mittelaufbringung** | **Abweichung über 5.000,00 und mehr als 20,00%** | | | | | | | |
| **000000** | **StR- u. GR (gewählte Gdeorgane)** | | | | | | | |
| 2/000000/816499 | Vergütungen Organe | 35.971,19 | 10.400,00 | 0,00 | 25.571,19 | 25.571,19 | 22.03.2022 | Vergütung - gegenseitige Deckungsfähigkeit |
| **010000** | **Rathaus - Hauptverwaltung** | | | | | | | |
| 2/010000/816599 | Vergütungen Standesamtsverband | 15.561,92 | 1.400,00 | 0,00 | 14.161,92 | 12.991,55 | 22.03.2022 | gegenseitige Deckungsfähigkeit |
| 2/010000/817000 | Erträge aus der Auflösung von sonstigen Rückstellungen | 13.650,68 | 0,00 | 0,00 | 13.650,68 | 13.650,68 | 22.03.2022 | lt. tatsächl. Berechnung k5-Lohn |
| **024000** | **Wahlamt** | | | | | | | |
| 2/024000/816100 | Kostenbeitr.(-ersätze) f. sonst .Leist. - Land OÖ f. Wahlen, Volksabstimmung | 18.503,21 | 12.700,00 | 0,00 | 5.803,21 | 5.803,21 | 22.03.2022 | unvorhergesehene Ersätze - noch offen aus 2019 |
| **031000** | **Raumordnung u. -planung** | | | | | | | |
| 2/031000/828000 | Rückersätze von Aufwendungen | 24.470,00 | 0,00 | 0,00 | 24.470,00 | 24.470,00 | 22.03.2022 | Weiterverrechnung Honorarnoten Ortsplanung |
| **080000** | **Pensionen** | | | | | | | |
| 2/080000/868000 | Transfers von privaten Haushalten - Beitr. Beamte+Getränkesteuerprüfer | 35.611,60 | 26.400,00 | 0,00 | 9.211,60 | 9.211,60 | 22.03.2022 | gegenseitige Deckungsfähigkeit (Kostenersatz Getränkesteuerprüfer - keine Übernahme aus k5-Lohn wurde übersehen) |
| **163010** | **FF Perg** | | | | | | | |
| 2/163010/829000 | Sonstige Erträge - Techn. Einsätze, Brandwache u dgl. | 0,00 | 5.000,00 | 0,00 | -5.000,00 | -5.000,00 | 22.03.2022 | betrifft nur FHH, versehentlich auch im EHH veranschlagt |
| **179000** | **Katastrophendienst - Sonst.Einri u. Maßn.** | | | | | | | |
| 6/179000/829901 | Zuf. aus lfd. GT - Ansatz 1 | 17.574,64 | 26.200,00 | 0,00 | -8.625,36 | -8.625,36 | 22.03.2022 | gem. tatsächl. Bedarf zum Vorhabensausgleich |
| **211810** | **Schülerbetreuung - NABE VS Perg** | | | | | | | |
| 2/211810/810011 | Leistungserlöse - NABE VS Perg (Elternbeitrag) | 16.766,77 | 10.000,00 | 0,00 | 6.766,77 | 5.548,13 | 22.03.2022 | mehr als erwartet |

| HH-Stelle | Bezeichnung | Buchungen | - Voranschlag | - Übertragung | = Abweichung | Betrag | Beschluss und Begründung | |
|---|---|---|---|---|---|---|---|---|
| 2/211810/861011 | Transfers von Ländern, Landesfonds und Landeskammern - VS Perg | 131.416,70 | 178.000,00 | 0,00 | -46.583,30 | -46.583,30 | 22.03.2022 | weniger als erwartet gem. tatsächl. Förderantrag |
| **212020** | **Mittelschule Perg Schulzentrum** | | | | | | | |
| 6/212020/829902 | Zuw. aus lfd GT - Ansatz 2 | 61.730,36 | 50.000,00 | 0,00 | 11.730,36 | 11.730,36 | 22.03.2022 | mehr als erwartet - gem. tatsächl. Ausgleichsbedarf |
| **232030** | **Schülerbetreuung - Mittagstisch Mittelschule Perg Stadtzentrum** | | | | | | | |
| 2/232030/810211 | Leistungserlöse - Essenbeitrag Schüler VS Perg | 27.254,50 | 20.500,00 | 0,00 | 6.754,50 | 6.156,12 | 22.03.2022 | mehr als erwartet |
| **240010** | **Kindergarten Friedhofstraße** | | | | | | | |
| 2/240010/828000 | Rückersätze von Aufwendungen | 106.297,00 | 0,00 | 0,00 | 106.297,00 | 106.297,00 | 22.03.2022 | Guthaben gem. tatsächl. Abrechnung - nicht vorhersehbar |
| **240020** | **Kindergarten Haydnstraße** | | | | | | | |
| 2/240020/828000 | Rückersätze von Aufwendungen | 139.719,00 | 0,00 | 0,00 | 139.719,00 | 139.719,00 | 22.03.2022 | Guthaben gem. tatsächl. Abrechnung - nicht vorhersehbar |
| **240030** | **Kindergarten Pergkirchen** | | | | | | | |
| 2/240030/828000 | Rückersätze von Aufwendungen | 71.475,00 | 0,00 | 0,00 | 71.475,00 | 71.475,00 | 22.03.2022 | Guthaben gem. tatsächl. Abrechnung - nicht vorhersehbar |
| **240050** | **Kindergarten Machlandstraße** | | | | | | | |
| 2/240050/813000 | Erträge aus der Auflösung von Investitionszuschüssen (Kapitaltransfers) | 0,00 | 11.800,00 | 0,00 | -11.800,00 | -11.800,00 | 22.03.2022 | noch nicht aktiviert - erst 2022 |
| **240510** | **Kindergarten Machlandstraße** | | | | | | | |
| 6/240510/895000 | Entnahmen von allgemeinen Haushaltsrücklagen | 0,00 | 270.800,00 | 0,00 | -270.800,00 | -270.800,00 | 22.03.2022 | gem. tatsächl. Ergebnis 2021 nicht mehr nötig |
| **240810** | **Krabbelstube Friedhofstraße** | | | | | | | |
| 2/240810/828000 | Rückersätze von Aufwendungen | 23.777,00 | 0,00 | 0,00 | 23.777,00 | 23.777,00 | 22.03.2022 | Guthaben gem. tatsächl. Abrechnung - nicht vorhersehbar |

| HH-Stelle | Bezeichnung | Buchungen | - Voranschlag | - Übertragung | = Abweichung | Betrag | Beschluss und Begründung | |
|---|---|---|---|---|---|---|---|---|
| **240820** | **Krabbelstube Haydnstraße** | | | | | | | |
| 2/240820/828000 | Rückersätze von Aufwendungen | 15.955,00 | 0,00 | 0,00 | 15.955,00 | 15.955,00 | 22.03.2022 | Guthaben gem. tatsächl. Abrechnung - nicht vorhersehbar |
| **263010** | **Bezirkssporthalle (BSH) Perg** | | | | | | | |
| 2/263010/810020 | Leistungserlöse Schulen | 6.570,95 | 30.000,00 | 0,00 | -23.429,05 | -23.429,05 | 22.03.2022 | Schulen durch Covid-19 kein Bedarf |
| 2/263010/810500 | Leistungserlöse Training u. Turnier | 15.071,66 | 3.000,00 | 0,00 | 12.071,66 | 12.071,66 | 22.03.2022 | interne Verrechnung, mehr als erwartet |
| 2/263010/811002 | Miet- u. Pachtertrag - Halle f. Veranstaltungen | -7.276,67 | 100,00 | 0,00 | -7.376,67 | -7.376,67 | 22.03.2022 | Corona-Massentest - Mietaufwand wird nicht vom Land getragen, RE 2020 Rotabsetzung 2021 |
| 2/263010/860000 | Transfers von Bund, Bundesfonds und Bundeskammern | 0,00 | 6.200,00 | 0,00 | -6.200,00 | -6.200,00 | 22.03.2022 | Lockdown-Umsatzersatz 2020, Zahlung 2021 > Häkchen beim NVA nicht gelöscht, sodass FHH und EHH veranschlagt, anstelle von nur FHH |
| **611000** | **Landesstraßen** | | | | | | | |
| 6/611000/829906 | Zuw. aus lfd GT - Ansatz 6 | 13.263,37 | 0,00 | 0,00 | 13.263,37 | 13.263,37 | 22.03.2022 | Kontierungsänderung |
| **612060** | **Straßenbauprogramm** | | | | | | | |
| 6/612060/829906 | Zuw. aus lfd. GT | 78.797,14 | 129.000,00 | 0,00 | -50.202,86 | -50.306,98 | 22.03.2022 | gem. tatsächl. Bedarf zum Vorhabensausgleich |
| **616020** | **Geh- und Radweg TOBRA** | | | | | | | |
| 6/616020/829906 | Sonstige Erträge | 16.064,18 | 0,00 | 0,00 | 16.064,18 | 16.064,18 | 22.03.2022 | Kontierungsänderung |
| **617010** | **Bauhof** | | | | | | | |
| 2/617010/817000 | Erträge aus der Auflösung von sonstigen Rückstellungen | 87.548,56 | 0,00 | 0,00 | 87.548,56 | 87.548,56 | 22.03.2022 | gem. Berechnung im Rahmen der RA-Arbeiten, nicht vorhersehbar |
| 2/617010/890000 | Aktivierte Eigenleistungen | 13.481,74 | 0,00 | 0,00 | 13.481,74 | 13.481,74 | 22.03.2022 | gem. tatsächl. Bewertung |
| **649000** | **Straßenverkehr - So.Einri u. Maßn.** | | | | | | | |
| 2/649000/861000 | Transfers von Ländern, Landesfonds und Landeskammern | 0,00 | 9.600,00 | 0,00 | -9.600,00 | -9.600,00 | 22.03.2022 | 2022 |

| HH-Stelle | Bezeichnung | Buchungen | - Voranschlag | - Übertragung | = Abweichung | Betrag | Beschluss und Begründung | |
|---|---|---|---|---|---|---|---|---|
| **771000** | **Maßn.z.Fö d. Fremdenverkehrs** | | | | | | | |
| 2/771000/829000 | Sonstige Erträge | 26.891,80 | 0,00 | 0,00 | 26.891,80 | 26.891,80 | 22.03.2022 | Abwicklung Tourismusverband durch Auflösung |
| 2/771000/895000 | Entnahmen von allgemeinen Haushaltsrücklagen | 6.298,80 | 0,00 | 0,00 | 6.298,80 | 6.298,80 | 22.03.2022 | Kontierungsänderung |
| **840000** | **Grundbesitz** | | | | | | | |
| 2/840000/811000 | Miet- u. Pachtertrag - div. Grundstücke, Jagd u. dgl. | 20.246,13 | 7.100,00 | 0,00 | 13.146,13 | 12.166,13 | 31.12.2021 | mehr als erwartet |
| 2/840000/891000 | Sonstige Wertaufholungen / Bestandsvermehrungen am kurzfristigen und langfristigen Vermögen | 47.103,14 | 0,00 | 0,00 | 47.103,14 | 46.760,00 | 01.02.2022 | siehe 1/840000/683000 |
| **850000** | **Wasserversorgung** | | | | | | | |
| 2/850000/816000 | Kostenbeitr.(-ersätze) f. sonst .Leist. | 8.044,81 | 15.100,00 | 0,00 | -7.055,19 | -5.958,52 | 22.03.2022 | weniger als durchschnittlich erwartet |
| 2/850000/827000 | Kostenersätze für die Überlassung von Bediensteten an Dritte - GWVA u.A. | 0,00 | 5.500,00 | 0,00 | -5.500,00 | -5.500,00 | 22.03.2022 | NVA - bei FHH und EHH budgetiert anstelle nur bei FHH Betrifft 2020-2021 |
| 6/850000/829920 | RL-Bildung aus IB | 77.775,12 | 0,00 | 0,00 | 77.775,12 | 77.775,12 | 22.03.2022 | gem. tatsächl. RA-Daten RL-Bildung anstelle von RL-Entnahme möglich |
| 6/850000/894200 | Entnahmen von zweckgebundenen Haushaltsrücklagen | 0,00 | 54.500,00 | 0,00 | -54.500,00 | -54.500,00 | 22.03.2022 | gem. tatsächl. Verrechnung der IB keine RL-Entnahme nötig |
| **851000** | **Abwasserbeseitigung** | | | | | | | |
| 6/851000/829908 | Einn. aus lfd. GT - ABA | 500.000,00 | 0,00 | 0,00 | 500.000,00 | 500.000,00 | 22.03.2022 | Betriebesmittelzuführung durch Ergebnis des RA 2021 |
| 6/851000/829930 | Zuf aus IB an RL | 160.269,94 | 74.700,00 | 0,00 | 85.569,94 | 85.569,94 | 22.03.2022 | gem. tatsächl. RA-Daten mehr an RL-Bildung möglich als erwartet |
| **859310** | **Vitalwelt - Freibad** | | | | | | | |
| 2/859310/811000 | Miet- u. Pachtertrag - Dienstbarkeiten und Baurechte | 9.934,32 | 15.500,00 | 0,00 | -5.565,68 | -5.565,68 | 22.03.2022 | gem. tatsächl. Abrechnung |
| **859330** | **Vitalwelt - Hallenbad, Sauna, Salzwelt** | | | | | | | |
| 2/859330/810001 | Leistungserlöse Eintritte Hallenbad | 25.929,67 | 40.500,00 | 0,00 | -14.570,33 | -8.736,26 | 22.03.2022 | weniger als erwartet |

| HH-Stelle | Bezeichnung | Buchungen | - Voranschlag | - Übertragung | = Abweichung | Betrag | Beschluss und Begründung | |
|---|---|---|---|---|---|---|---|---|
| 2/859330/810002 | Leistungserlöse Eintritte Sauna | 5.834,07 | 15.000,00 | 0,00 | -9.165,93 | -15.000,00 | 22.03.2022 | Sauna aufgrund Covid-19 geschlossen |
| 2/859330/810020 | Leistungserlöse Schulen | 2.890,25 | 10.600,00 | 0,00 | -7.709,75 | -7.654,43 | 22.03.2022 | weniger als durchschnittlich erwartet |
| 6/859330/829908 | Zuw. aus lfd GT - Ansatz 8 | 90.771,62 | 61.400,00 | 0,00 | 29.371,62 | 29.371,62 | 22.03.2022 | gem. tatsächl. Ergebnis des Vorhabens zum Ausgleich |
| **912000** | **Rücklagen** | | | | | | | |
| 2/912000/895000 | Entnahmen von allgemeinen Haushaltsrücklagen | 22.192,35 | 43.600,00 | 0,00 | -21.407,65 | -15.108,85 | 22.03.2022 | gem. tatsächl. Berechnung aus dem RA 2021 |
| **914000** | **Finanzwirtschaft - Beteiligungen** | | | | | | | |
| 2/914000/818000 | Erträge aus der Bewertung von Beteiligungen und aktiven Finanzinstrumenten | 12.954,18 | 0,00 | 0,00 | 12.954,18 | 12.954,18 | 22.03.2022 | gem. Berechnung im Rahmen der RA-Arbeiten, nicht vorhersehbar |
| **920000** | **Ausschl. Gemeindeabgaben** | | | | | | | |
| 2/920000/819000 | Übrige nicht finanzierungswirksame Erträge | 7.204,47 | 0,00 | 0,00 | 7.204,47 | 7.204,47 | 22.03.2022 | Kontierungskorrektur |
| | **Summe Mittelaufbringung** | **2.003.596,17** | **1.144.600,00** | **0,00** | **858.996,17** | **862.032,31** | | |
| **Mittelverwendung** | **Abweichung über 5.000,00 und mehr als 20,00%** | | | | | | | |
| **000000** | **StR- u. GR (gewählte Gdeorgane)** | | | | | | | |
| 1/000000/720199 | Vergütungen Bauhofleistungen | 11.288,40 | 0,00 | 0,00 | 11.288,40 | 5.373,63 | 22.03.2022 | gegenseitige Deckungsfähigkeit |
| **010000** | **Rathaus - Hauptverwaltung** | | | | | | | |
| 1/010000/565000 | Mehrleistungsvergütungen | 29.064,67 | 19.000,00 | 0,00 | 10.064,67 | 10.064,67 | 22.03.2022 | gegenseitige Deckungsfähigkeit |
| 1/010000/592000 | Dotierung von Rückstellungen für Jubiläumszuwendungen | 30.628,77 | 16.000,00 | 0,00 | 14.628,77 | 14.628,77 | 22.03.2022 | lt. tatsächlicher Berechnung k5-Lohn |
| 1/010000/593000 | Dotierung von Rückstellungen für nicht konsumierte Urlaube | 11.170,48 | 0,00 | 0,00 | 11.170,48 | 11.170,48 | 22.03.2022 | lt. tatsächlicher Abrechnung k5-Lohn |
| 1/010000/630000 | Postdienste | 33.164,95 | 50.000,00 | 0,00 | -16.835,05 | -15.559,65 | 22.03.2022 | Wahlen wurden miteingerechnet, jedoch direkte Verbuchung unter dem A024000 |

| HH-Stelle | Bezeichnung | Buchungen | - Voranschlag | - Übertragung | = Abweichung | Betrag | Beschluss und Begründung | |
|---|---|---|---|---|---|---|---|---|
| 1/010000/640000 | Beratungskosten | 0,00 | 29.400,00 | 0,00 | -29.400,00 | -38.819,55 | 22.03.2022 | FRC - Beratung im Rahmen der Negativzinsen und Darlehensausschreibungen, Verbuchung zum zugehörigen Unterabschnitt |
| 1/010000/670001 | Versicherungen Abfertigungs-Rückdeck.Vers. | 0,00 | 6.900,00 | 0,00 | -6.900,00 | -6.900,00 | 22.03.2022 | Umbu im Rahmen der Neubewertung der Finanzinstrumente |
| 1/010000/699000 | Verluste aus dem Abgang von Beteiligungen und aktiven Finanzinstrumenten | 15.498,09 | 0,00 | 0,00 | 15.498,09 | 15.498,09 | 22.03.2022 | gem. tatsächl. Bewertung |
| **016000** | **EDV** | | | | | | | |
| 1/016000/728000 | Entg.f.sonst.Leist. | 11.219,86 | 23.000,00 | 0,00 | -11.780,14 | -11.865,89 | 22.03.2022 | weniger als geplant (Reserve) |
| **019000** | **Repräsentationen** | | | | | | | |
| 1/019000/723000 | Amtspauschalien Repräsentationsausg | 0,00 | 8.000,00 | 0,00 | -8.000,00 | -8.000,00 | 22.03.2022 | weniger als erwartet |
| **022010** | **Standesamtsverband** | | | | | | | |
| 1/022010/720599 | Vergütungen Standesamtsverband | 14.391,55 | 1.400,00 | 0,00 | 12.991,55 | 12.991,55 | 31.12.2021 | gegenseitige Deckungsfähigkeit |
| **024000** | **Wahlamt** | | | | | | | |
| 1/024000/630000 | Postdienste | 14.828,49 | 7.300,00 | 0,00 | 7.528,49 | 7.528,49 | 31.12.2021 | Stichwahl, somit mehr als erwartet |
| **070000** | **Verfügungsmittel** | | | | | | | |
| 1/070000/729000 | Sonst. Ausg. | 8.016,68 | 18.500,00 | 0,00 | -10.483,32 | -11.004,87 | 22.03.2022 | weniger als erwartet |
| 1/070000/729001 | Sonst. Ausg. Gemeinschaftspflege | 4.949,50 | 11.500,00 | 0,00 | -6.550,50 | -6.550,50 | 22.03.2022 | weniger als erwartet |
| **163020** | **FF-Pergkirchen** | | | | | | | |
| 1/163020/754000 | Lfde TZ an so.Träger öffentl.Rechts Globalbudget | -1.639,76 | 20.000,00 | 0,00 | -21.639,76 | -21.639,76 | 22.03.2022 | Umbu auf Betriebsausstattung - korrespondiert mit 0er-Konten |
| **211820** | **Schülerbetreuung - NABE VS Pergkirchen** | | | | | | | |
| 1/211820/728020 | Entg.f.sonst.Leist. NABE | 0,00 | 12.300,00 | 0,00 | -12.300,00 | -12.300,00 | 22.03.2022 | noch keine Abre 2021 vorhanden |

| HH-Stelle | Bezeichnung | Buchungen | - Voranschlag | - Übertragung | = Abweichung | Betrag | Beschluss und Begründung | |
|---|---|---|---|---|---|---|---|---|
| **212010** | **Mittelschule Perg Stadtzentrum** | | | | | | | |
| 1/212010/680000 | Planmäßige Abschreibung | 81.537,05 | 112.000,00 | 0,00 | -30.462,95 | -30.462,95 | 22.03.2022 | Übernahme der Schulmöbel aus der VFI |
| **212020** | **Mittelschule Perg Schulzentrum** | | | | | | | |
| 1/212020/680000 | Planmäßige Abschreibung | 33.703,70 | 27.900,00 | 0,00 | 5.803,70 | 5.803,70 | 22.03.2022 | zusätzliche Maßnahmen, z.T. auch aus dem Globalbudget - nicht vorhersehbar |
| 1/212020/720199 | Vergütungen Bauhofleistungen | 13.611,93 | 19.300,00 | 0,00 | -5.688,07 | -12.820,30 | 22.03.2022 | gegenseitige Deckungsfähigkeit |
| 1/212020/754000 | Lfde TZ an so.Träger öffentl.Rechts Globalbudget | 55.163,68 | 72.400,00 | 0,00 | -17.236,32 | -17.236,32 | 22.03.2022 | Globalbudget - Abzug der Betriebsausstattung - siehe K0xxxxx |
| **212820** | **Schülerbetreuung - NABE Mittelschule Perg Schulzentrum** | | | | | | | |
| 1/212820/728020 | Entg.f.sonst.Leist. NABE | 0,00 | 6.000,00 | 0,00 | -6.000,00 | -6.000,00 | 22.03.2022 | 2021 kein Bedarf |
| **214010** | **Polytechnische Schule Perg** | | | | | | | |
| 1/214010/720199 | Vergütungen Bauhofleistungen | 10.133,37 | 19.300,00 | 0,00 | -9.166,63 | -14.476,20 | 22.03.2022 | gegenseitige Deckungsfähigkeit |
| **222010** | **HLW Perg** | | | | | | | |
| 1/222010/680000 | Planmäßige Abschreibung | 0,00 | 42.800,00 | 0,00 | -42.800,00 | -42.800,00 | 22.03.2022 | im Jahr 2020 letzte Abschreibung, wurde 2021 übersehen, dass bereits vollkommen abgeschrieben |
| **232030** | **Schülerbetreuung - Mittagstisch Mittelschule Perg Stadtzentrum** | | | | | | | |
| 1/232030/430000 | Lebensmittel - 10/20 % allg.Einkauf | 30.114,21 | 22.500,00 | 0,00 | 7.614,21 | 7.832,77 | 22.03.2022 | mehr als erwartet |
| **240010** | **Kindergarten Friedhofstraße** | | | | | | | |
| 1/240010/670001 | Versicherungen Abfertigungs-Rückdeck.Vers. | 0,00 | 16.600,00 | 0,00 | -16.600,00 | -16.600,00 | 22.03.2022 | Umbu im Rahmen der Neubewertung der Finanzinstrumente |
| 1/240010/699000 | Verluste aus dem Abgang von Beteiligungen und aktiven Finanzinstrumenten | 15.412,19 | 0,00 | 0,00 | 15.412,19 | 15.412,19 | 22.03.2022 | gem. tatsächl. Bewertung |
| 1/240010/720199 | Vergütungen Bauhofleistungen | 10.379,89 | 28.900,00 | 0,00 | -18.520,11 | -23.958,85 | 22.03.2022 | gegenseitige Deckungsfähigkeit |

| HH-Stelle | Bezeichnung | Buchungen | - Voranschlag | - Übertragung | = Abweichung | Betrag | Beschluss und Begründung | |
|---|---|---|---|---|---|---|---|---|
| 1/240010/720720 | Kindergartenerhaltungsbeiträge | 3.922,00 | 9.000,00 | 0,00 | -5.078,00 | -5.078,00 | 22.03.2022 | weniger als erwartet |
| **240020** | **Kindergarten Haydnstraße** | | | | | | | |
| 1/240020/699000 | Verluste aus dem Abgang von Beteiligungen und aktiven Finanzinstrumenten | 92.860,24 | 0,00 | 0,00 | 92.860,24 | 92.860,24 | 22.03.2022 | gem. tatsächl. Bewertung |
| **240021** | **Kindergarten Haydnstraße (Vitalwelt Machlandstr.)** | | | | | | | |
| 1/240021/720199 | Vergütungen Bauhofleistungen | 17.057,27 | 7.400,00 | 0,00 | 9.657,27 | 9.657,27 | 22.03.2022 | gegenseitige Deckungsfähigkeit |
| **240030** | **Kindergarten Pergkirchen** | | | | | | | |
| 1/240030/728024 | Entgelte f. sonst. Leistungen - flexible Betreuung | 0,00 | 11.600,00 | 0,00 | -11.600,00 | -11.600,00 | 22.03.2022 | Abgangsdeckung 2021 noch nicht bekannt |
| **240050** | **Kindergarten Machlandstraße** | | | | | | | |
| 1/240050/650001 | Zinsen f. Finanzschulden - Inland | 0,00 | 6.200,00 | 0,00 | -6.200,00 | -6.200,00 | 22.03.2022 | durch Bauverschiebung, Entnahme Darlehen erst später |
| 1/240050/680000 | Planmäßige Abschreibung | 0,00 | 71.200,00 | 0,00 | -71.200,00 | -71.200,00 | 22.03.2022 | noch keine Aktivierung - erst 2022 |
| **240700** | **Kindergärten - Transport** | | | | | | | |
| 1/240700/621003 | Personen- u. Gütertransporte Kiga Pergkirchen | 33.627,25 | 27.500,00 | 0,00 | 6.127,25 | -7.595,54 | 22.03.2022 | 09-12. Rechnung erhalten, Zahlung erst 2022 |
| 1/240700/757000 | Lfde TZ an priv.Org. o. Erwerbszw. (PK-Ersatz f. Busbegleitung) | 20.753,10 | 14.000,00 | 0,00 | 6.753,10 | 6.753,10 | 22.03.2022 | gem. tatsächl. Abrechnung |
| **240820** | **Krabbelstube Haydnstraße** | | | | | | | |
| 1/240820/757000 | Lfde TZ an priv.Org. o. Erwerbszw. Abgangsdeckung | 111.900,00 | 239.400,00 | 0,00 | -127.500,00 | -127.500,00 | 22.03.2022 | gem. Akontoleistungsplan und Abrechnung |
| **240821** | **Krabbelstube Waidhoferstraße (MS Schulzentrum)** | | | | | | | |
| 1/240821/680000 | Planmäßige Abschreibung | 5.297,08 | 0,00 | 0,00 | 5.297,08 | 5.297,08 | 22.03.2022 | wurde im NVA übersehen |

| HH-Stelle | Bezeichnung | Buchungen | - Voranschlag | - Übertragung | = Abweichung | Betrag | Beschluss und Begründung | |
|---|---|---|---|---|---|---|---|---|
| **262000** | **Sportplätze/-vereine** | | | | | | | |
| 1/262000/777001 | KTZ an priv.Org. ohne Erwerbszw Investitionsfö | 32.167,62 | 46.100,00 | 0,00 | -13.932,38 | -14.009,53 | 22.03.2022 | gem. tatsächl. Förderansuchen |
| **263010** | **Bezirkssporthalle (BSH) Perg** | | | | | | | |
| 1/263010/720199 | Vergütungen Bauhofleistungen | 3.029,03 | 19.200,00 | 0,00 | -16.170,97 | -17.758,09 | 22.03.2022 | gegenseitige Deckungsfähigkeit |
| **269010** | **Sportliche Veranstaltungen - allgemein** | | | | | | | |
| 1/269010/720199 | Vergütungen Bauhofleistungen | 7.895,70 | 1.900,00 | 0,00 | 5.995,70 | 5.995,70 | 22.03.2022 | gegenseitige Deckungsfähigkeit |
| **469000** | **Familienpolit. Maßn. - Sonst. Maßn.** | | | | | | | |
| 1/469000/768003 | Sonst. lfde TZ an priv. HH Badegebühren (Fam.karte) | 0,00 | 14.500,00 | 0,00 | -14.500,00 | -14.500,00 | 22.03.2022 | aufgrund Covid-19 2021 keine Verrechnung |
| **510000** | **Medizinische Bereichsversorgung** | | | | | | | |
| 1/510000/728000 | Entgelte für sonstige Leistungen | 7.500,00 | 0,00 | 0,00 | 7.500,00 | 7.500,00 | 31.12.2021 | neues Projekt |
| **520000** | **Natur- und Landschaftsschutz** | | | | | | | |
| 1/520000/720199 | Vergütungen Bauhofleistungen | 8.480,33 | 2.900,00 | 0,00 | 5.580,33 | 5.580,33 | 22.03.2022 | gegenseitige Deckungsfähigkeit |
| **612000** | **Gemeindestraßen** | | | | | | | |
| 1/612000/720199 | Vergütungen Bauhofleistungen | 223.293,69 | 341.900,00 | 0,00 | -118.606,31 | -235.605,27 | 22.03.2022 | gegenseitige Deckungsfähigkeit |
| 1/612000/720299 | Vergütungen Bauhof ohne Personalkosten | 11.972,84 | 17.600,00 | 0,00 | -5.627,16 | -17.600,00 | 22.03.2022 | gegenseitige Deckungsfähigkeit |
| 1/612000/720699 | Vergütungen Fuhrpark | 13.515,47 | 18.600,00 | 0,00 | -5.084,53 | -18.600,00 | 22.03.2022 | gegenseitige Deckungsfähigkeit |
| **612060** | **Straßenbauprogramm** | | | | | | | |
| 5/612060/611000 | Instandhaltung von Straßenbauten | 1.121.908,68 | 649.500,00 | 0,00 | 472.408,68 | 298.480,01 | 22.03.2022 | mehr Instandhaltungsmaßnahmen, dafür weniger Neubauten (siehe unter K0xxxxx) |

| HH-Stelle | Bezeichnung | Buchungen | - Voranschlag | - Übertragung | = Abweichung | Betrag | Beschluss und Begründung | |
|---|---|---|---|---|---|---|---|---|
| **612070** | **EFRE Programm Waidhoferstraße, Hauptplatz** | | | | | | | |
| 1/612070/680000 | Planmäßige Abschreibung | 29.853,54 | 0,00 | 0,00 | 29.853,54 | 29.853,54 | 22.03.2022 | voererst andere Kontierung |
| **617010** | **Bauhof** | | | | | | | |
| 1/617010/565000 | Mehrleistungsvergütungen | 23.796,16 | 15.000,00 | 0,00 | 8.796,16 | 8.796,16 | 22.03.2022 | gegenseitige Deckungsfähigkeit |
| 1/617010/593000 | Dotierung von Rückstellungen für nicht konsumierte Urlaube | 20.965,80 | 0,00 | 0,00 | 20.965,80 | 20.965,80 | 22.03.2022 | gem. Berechnung k5-Lohn |
| 1/617010/670001 | Versicherungen Abfertigungs-Rückdeck.Vers. | 0,00 | 12.100,00 | 0,00 | -12.100,00 | -12.100,00 | 22.03.2022 | Umbu im Rahmen der Neubewertung der Finanzinstrumente |
| 1/617010/699000 | Verluste aus dem Abgang von Beteiligungen und aktiven Finanzinstrumenten | 26.220,93 | 0,00 | 0,00 | 26.220,93 | 26.220,93 | 22.03.2022 | gem. tatsächl. Bewertung |
| 1/617010/720199 | Vergütungen Bauhofleistungen | 12.442,99 | 0,00 | 0,00 | 12.442,99 | 5.923,25 | 22.03.2022 | gegenseitige Deckungsfähigkeit |
| **639000** | **Schutzwasserbau - So.Einri u. Maßn.** | | | | | | | |
| 1/639000/720199 | Vergütungen Bauhofleistungen | 15.693,89 | 7.700,00 | 0,00 | 7.993,89 | 7.993,89 | 22.03.2022 | gegenseitige Deckungsfähigkeit |
| **650000** | **Eisenbahnen** | | | | | | | |
| 1/650000/728000 | Entgelte für sonstige Leistungen | 0,00 | 17.000,00 | 0,00 | -17.000,00 | -17.000,00 | 22.03.2022 | erst 2022 |
| **771000** | **Maßn.z.Fö d. Fremdenverkehrs** | | | | | | | |
| 1/771000/728000 | Entg.f.sonst.Leist. | 6.298,80 | 0,00 | 0,00 | 6.298,80 | 6.298,80 | 22.03.2022 | Abwicklung Tourismusverband aufgrund Auflösung |
| 1/771000/795000 | Zuweisung an allgemeine Haushaltsrücklagen | 26.891,80 | 0,00 | 0,00 | 26.891,80 | 26.891,80 | 22.03.2022 | Kontierungsänderung |
| **782000** | **Wirtschaftspolit. Maßn.** | | | | | | | |
| 1/782000/755000 | Lfde TZ an sonst. Unternehm. Wirtschafstförderung | 17.406,36 | 9.300,00 | 0,00 | 8.106,36 | 8.106,36 | 22.03.2022 | gem. tatsächl. laufenden Ansuchen |

| HH-Stelle | Bezeichnung | Buchungen | - Voranschlag | - Übertragung | = Abweichung | Betrag | Beschluss und Begründung | |
|---|---|---|---|---|---|---|---|---|
| **813000** | **Abfallbeseitigung** | | | | | | | |
| 1/813000/720199 | Vergütungen Bauhofleistungen | 53.282,20 | 28.900,00 | 0,00 | 24.382,20 | 24.382,20 | 22.03.2022 | gegenseitige Deckungsfähigkeit |
| **814000** | **Winterdienst** | | | | | | | |
| 1/814000/459000 | Sonst. Verbrauchsgüter Streusplitt | 24.302,96 | 15.000,00 | 0,00 | 9.302,96 | 10.133,59 | 22.03.2022 | schwer einschätzbar, mehr als erwartet |
| 1/814000/720199 | Vergütungen Bauhofleistungen | 21.445,60 | 28.900,00 | 0,00 | -7.454,40 | -18.691,23 | 22.03.2022 | gegenseitige Deckungsfähigkeit |
| 1/814000/728000 | Entg.f.sonst.Leist. | 141.498,98 | 100.000,00 | 0,00 | 41.498,98 | 29.929,60 | 22.03.2022 | Schwer einschätzbar, Orientierung an Vorjahreswerten, somit Auszahlungen schließlich höher als erwartet. |
| **831010** | **Waldbad, Leitnerwehr-Wiese** | | | | | | | |
| 1/831010/720199 | Vergütungen Bauhofleistungen | 1.855,19 | 9.600,00 | 0,00 | -7.744,81 | -8.716,87 | 22.03.2022 | gegenseitige Deckungsfähigkeit |
| **840000** | **Grundbesitz** | | | | | | | |
| 1/840000/683000 | Verluste aus dem Abgang von Sachanlagen und immateriellen Vermögenswerten | 47.103,14 | 0,00 | 0,00 | 47.103,14 | 46.760,00 | 22.03.2022 | siehe 2/840000/891000 |
| **842000** | **Waldbesitz** | | | | | | | |
| 1/842000/728000 | Entg.f.sonst.Leist. | 11.031,93 | 6.000,00 | 0,00 | 5.031,93 | 5.031,93 | 22.03.2022 | Zahlung erst 2022 |
| **850000** | **Wasserversorgung** | | | | | | | |
| 1/850000/720199 | Vergütungen Bauhofleistungen | 194.433,58 | 57.800,00 | 0,00 | 136.633,58 | 26.518,67 | 22.03.2022 | Vergütung - gegenseitige Deckungsfähigkeit |
| 1/850000/720299 | Vergütungen Bauhof ohne Personalkosten | 10.425,38 | 3.000,00 | 0,00 | 7.425,38 | 7.425,38 | 22.03.2022 | gegenseitige Deckungsfähigkeit |
| 1/850000/720499 | Vergütungen Organe | 17.129,14 | 6.500,00 | 0,00 | 10.629,14 | 10.629,14 | 22.03.2022 | gegenseitige Deckungsfähigkeit |
| 1/850000/720699 | Vergütungen Fuhrpark | 11.768,63 | 3.100,00 | 0,00 | 8.668,63 | 8.668,63 | | gegenseitige Deckungsfähigkeit |
| 1/850000/728000 | Entg.f.sonst.Leist. | 16.929,93 | 22.000,00 | 0,00 | -5.070,07 | -5.070,07 | 22.03.2022 | Hydrantenüberprüfung geplant, 2021 keine Re mehr |

| HH-Stelle | Bezeichnung | Buchungen | - Voranschlag | - Übertragung | = Abweichung | Betrag | Beschluss und Begründung | |
|---|---|---|---|---|---|---|---|---|
| 5/850000/729920 | Zuw. aus RL - IB | 0,00 | 54.500,00 | 0,00 | -54.500,00 | -54.500,00 | 22.03.2022 | gem. tatsächl. Verrechnung der IB keine RL-Entnahme nötig |
| 5/850000/794200 | Zuw. an zweckgeb. Haushalts-RL aus Wasseranschlussgebühren (IB) | 77.775,12 | 0,00 | 0,00 | 77.775,12 | 77.775,12 | 22.03.2022 | gem. tatsächl. RA-Daten RL-Bildung anstelle von RL-Entnahme möglich |
| **851000** | **Abwasserbeseitigung** | | | | | | | |
| 1/851000/640000 | Beratungskosten | 22.976,10 | 2.700,00 | 0,00 | 20.276,10 | 20.276,10 | 22.03.2022 | FRC Beratung im Rahmen der Negativzinsen und Darlehensausschreibungen |
| 1/851000/720199 | Vergütungen Bauhofleistungen | 41.388,83 | 57.800,00 | 0,00 | -16.411,17 | -38.097,63 | 22.03.2022 | Gegenseitige Deckungsfähigkeit |
| 1/851000/720499 | Vergütungen Organe | 18.842,05 | 3.900,00 | 0,00 | 14.942,05 | 14.942,05 | 22.03.2022 | gegenseitige Deckungsfähigkeit |
| 1/851000/729908 | Zuw. aus lfd GT - ABA | 500.000,00 | 0,00 | 0,00 | 500.000,00 | 500.000,00 | 22.03.2022 | Betriebesmittelzuführung durch Ergebnis des RA 2021 |
| 1/851000/754001 | Lfde TZ an RHV Perg-M-W-R Betriebskosten | 463.024,99 | 322.300,00 | 0,00 | 140.724,99 | 140.724,99 | 22.03.2022 | gem. tatsächlichem Aufwand höher als angenommen und vom RHV bekannt gegeben |
| 5/851000/794300 | Zuw. an zweckgeb. Haushalts-RL - Kanalanschlussgeb. (IB) | 160.269,94 | 74.700,00 | 0,00 | 85.569,94 | 85.569,94 | 22.03.2022 | gem. tatsächl. RA-Daten mehr an RL-Bildung möglich als erwartet |
| 5/851000/794851 | Zuweisung an zweckgebundene Haushaltsrücklagen | 500.000,00 | 0,00 | 0,00 | 500.000,00 | 500.000,00 | 22.03.2022 | Betriebesmittelzuführung durch Ergebnis des RA 2021 |
| **859310** | **Vitalwelt - Freibad** | | | | | | | |
| 1/859310/511000 | Geldbezüge VB in handwerkl. Verw. | 64.605,25 | 41.300,00 | 0,00 | 23.305,25 | 23.305,25 | 22.03.2022 | gegenseitige Deckungsfähigkeit, gem. tatsächlicher Abrechnung , k5-Lohn |
| 1/859310/591000 | Dotierung von Rückstellungen für Abfertigungen | 15.554,57 | 0,00 | 0,00 | 15.554,57 | 15.554,57 | 22.03.2022 | lt. tatsächlicher Berechnung k5-Lohn |
| 1/859310/600000 | Energiebezüge Strom | 6.271,46 | 15.000,00 | 0,00 | -8.728,54 | -8.831,69 | 22.03.2022 | gem. tatsächl. Abrechnung |
| 1/859310/711000 | Gebühren für die Benützung von Gemeindeeinrichtungen und Anlagen gemäß FAG (HBA) | 25.693,19 | 35.000,00 | 0,00 | -9.306,81 | -9.306,81 | 22.03.2022 | weniger als erwartet, gem. tatsächl. Abrechnung |
| 1/859310/720199 | Vergütungen Bauhofleistungen | 4.967,41 | 14.400,00 | 0,00 | -9.432,59 | -12.035,36 | 22.03.2022 | gegenseitige Deckungsfähigkeit |

| HH-Stelle | Bezeichnung | Buchungen | - Voranschlag | - Übertragung | = Abweichung | Betrag | Beschluss und Begründung | |
|---|---|---|---|---|---|---|---|---|
| **859330** | **Vitalwelt - Hallenbad, Sauna, Salzwelt** | | | | | | | |
| 1/859330/510000 | Geldbezüge VB der Verwaltung | 25.149,17 | 52.400,00 | 0,00 | -27.250,83 | -27.250,83 | 22.03.2022 | gegenseitige Deckungsfähigkeit (gem.tatsächl. Abrechnung k5-Lohn), Umbuchung/Aufteilung im Rahmen der RA-Tätigkeiten von Hallenbad auf Freibad |
| 1/859330/511000 | Geldbezüge VB in handwerkl. Verw. | 89.729,52 | 167.800,00 | 0,00 | -78.070,48 | -78.070,48 | 22.03.2022 | gegenseitige Deckungsfähigkeit (gem.tatsächl. Abrechnung k5-Lohn), Umbuchung/Aufteilung im Rahmen der RA-Tätigkeiten von Hallenbad auf Freibad |
| 1/859330/569000 | Sonst. Nebengebühren | 4.788,02 | 11.100,00 | 0,00 | -6.311,98 | -6.311,98 | 22.03.2022 | lt. tatsächl. Berechnung aus k5-Lohn |
| 1/859330/582000 | DG-Beitr. zur sozialen Sicherheit (SV) | 26.436,53 | 51.600,00 | 0,00 | -25.163,47 | -25.163,47 | 22.03.2022 | gem. tatsächl. Abrechnung k5-Lohn |
| 1/859330/591000 | Dotierung von Rückstellungen für Abfertigungen | 22.383,40 | 4.000,00 | 0,00 | 18.383,40 | 18.383,40 | 22.03.2022 | gem. tatsächl. Berechnung k5 Lohn |
| 1/859330/600000 | Energiebezüge Strom | 43.673,23 | 32.800,00 | 0,00 | 10.873,23 | 6.891,82 | 22.03.2022 | gem. tatsächl. Abrechnung |
| 1/859330/600100 | Wärme | 31.300,80 | 48.300,00 | 0,00 | -16.999,20 | -16.337,73 | 22.03.2022 | weniger als erwartet, gem. tatsächl. Abrechnung |
| 1/859330/618000 | Instandh. v. sonst. Anlagen (PG 030, 042) | 23.192,65 | 5.500,00 | 0,00 | 17.692,65 | 17.583,65 | 22.03.2022 | gegenseitige Deckungsfähigkeit |
| 1/859330/640001 | Rechts- und Beratungsaufwand - Salzwelt | 5.236,44 | 0,00 | 0,00 | 5.236,44 | 5.236,44 | 22.03.2022 | FRC - Beratung im Rahmen der Negativzinsen |
| 1/859330/720199 | Vergütungen Bauhofleistungen | 28.760,68 | 19.300,00 | 0,00 | 9.460,68 | -5.609,01 | 22.03.2022 | gegenseitige Deckungsfähigkeit |
| **914000** | **Finanzwirtschaft - Beteiligungen** | | | | | | | |
| 1/914000/694000 | Aufwendungen aus der Bewertung von Beteiligungen | 5.728,52 | 0,00 | 0,00 | 5.728,52 | 5.728,52 | 22.03.2022 | gem. Berechnung im Rahmen der RA-Arbeiten, nicht vorhersehbar |
| **990000** | **Überschüsse u. Abgänge** | | | | | | | |
| 1/990000/729908 | Zuw. aus lfd GT - Ansatz 8 | 109.176,32 | 85.400,00 | 0,00 | 23.776,32 | 23.776,32 | 22.03.2022 | gem. tatsächl. Berechnungen bei den RA-Abschlussarbeiten |
| 1/990000/729970 | Zuw. aus lfd GT - AB | 1.863,48 | 7.100,00 | 0,00 | -5.236,52 | -5.236,52 | 22.03.2022 | gem. tatsächl. Berechnungen bei den RA-Abschlussarbeiten |
| | **Summe Mittelverwendung** | **5.197.382,60** | **3.538.300,00** | **0,00** | **1.659.082,60** | **1.112.134,96** | | |

# Erläuterung Abweichung gegenüber Finanzierungsvoranschlag

| HH-Stelle | Bezeichnung | Buchungen | - Voranschlag | - Übertragung | = Abweichung | Betrag | Beschluss und Begründung | |
|---|---|---|---|---|---|---|---|---|
| **Mittelaufbringung** | **Abweichung über 5.000,00 und mehr als 20,00%** | | | | | | | |
| **000000** | **StR- u. GR (gewählte Gdeorgane)** | | | | | | | |
| 2/000000/816499 | Vergütungen Organe | 35.971,19 | 10.400,00 | 0,00 | 25.571,19 | 25.571,19 | 22.03.2022 | Vergütung - gegenseitige Deckungsfähigkeit |
| **010000** | **Rathaus - Hauptverwaltung** | | | | | | | |
| 2/010000/816599 | Vergütungen Standesamtsverband | 15.561,92 | 1.400,00 | 0,00 | 14.161,92 | 12.991,55 | 22.03.2022 | gegenseitige Deckungsfähigkeit |
| **024000** | **Wahlamt** | | | | | | | |
| 2/024000/816100 | Kostenbeitr.(-ersätze) f. sonst .Leist. - Land OÖ f. Wahlen, Volksabstimmung | 18.503,21 | 12.700,00 | 0,00 | 5.803,21 | 5.803,21 | 22.03.2022 | unvorhergesehene Ersätze - noch offen aus 2019 |
| **080000** | **Pensionen** | | | | | | | |
| 2/080000/868000 | Transfers von privaten Haushalten - Beitr. Beamte+Getränkesteuerprüfer | 35.611,60 | 26.400,00 | 0,00 | 9.211,60 | 9.211,60 | 22.03.2022 | gegenseitige Deckungsfähigkeit (Kostenersatz Getränkesteuerprüfer - keine Übernahme aus k5-Lohn wurde übersehen) |
| **179000** | **Katastrophendienst - Sonst.Einri u. Maßn.** | | | | | | | |
| 6/179000/829901 | Zuf. aus lfd. GT - Ansatz 1 | 17.574,64 | 26.200,00 | 0,00 | -8.625,36 | -8.625,36 | 22.03.2022 | gem. tatsächl. Bedarf zum Vorhabensausgleich |
| **211810** | **Schülerbetreuung - NABE VS Perg** | | | | | | | |
| 2/211810/810011 | Leistungserlöse - NABE VS Perg (Elternbeitrag) | 15.548,13 | 10.000,00 | 0,00 | 5.548,13 | 5.548,13 | 22.03.2022 | mehr als erwartet |
| 2/211810/861011 | Transfers von Ländern, Landesfonds und Landeskammern - VS Perg | 131.416,70 | 178.000,00 | 0,00 | -46.583,30 | -46.583,30 | 22.03.2022 | weniger als erwartet gem. tatsächl. Förderantrag |
| **212020** | **Mittelschule Perg Schulzentrum** | | | | | | | |
| 6/212020/829902 | Zuw. aus lfd GT - Ansatz 2 | 61.730,36 | 50.000,00 | 0,00 | 11.730,36 | 11.730,36 | 22.03.2022 | mehr als erwartet - gem. tatsächl. Ausgleichsbedarf |
| **232030** | **Schülerbetreuung - Mittagstisch Mittelschule Perg Stadtzentrum** | | | | | | | |
| 2/232030/810211 | Leistungserlöse - Essenbeitrag Schüler VS Perg | 26.656,12 | 20.500,00 | 0,00 | 6.156,12 | 6.156,12 | 22.03.2022 | mehr als erwartet |

| HH-Stelle | Bezeichnung | Buchungen | - Voranschlag | - Übertragung | = Abweichung | Betrag | Beschluss und Begründung | |
|---|---|---|---|---|---|---|---|---|
| **240510** | **Kindergarten Machlandstraße** | | | | | | | |
| 6/240510/301100 | KTZ vom Land ( BZ ) | 0,00 | 148.100,00 | 0,00 | -148.100,00 | -148.100,00 | 22.03.2022 | Antrag wird 2022 gestellt, da bereits Landeszuschüsse vorgezogen worden |
| 6/240510/346003 | Investitionsdarlehen von Finanzunternehmen | 0,00 | 369.800,00 | 0,00 | -369.800,00 | -369.800,00 | 22.03.2022 | Darlehen 2021 nicht mehr nötig |
| **263010** | **Bezirkssporthalle (BSH) Perg** | | | | | | | |
| 2/263010/810020 | Leistungserlöse Schulen | 6.570,95 | 30.000,00 | 0,00 | -23.429,05 | -23.429,05 | 22.03.2022 | Schulen durch Covid-19 kein Bedarf |
| 2/263010/810500 | Leistungserlöse Training u. Turnier | 15.071,66 | 3.000,00 | 0,00 | 12.071,66 | 12.071,66 | 22.03.2022 | interne Verrechnung, mehr als erwartet |
| **611000** | **Landesstraßen** | | | | | | | |
| 6/611000/301000 | Kapitaltransfers von Ländern, Landesfonds und Landeskammern | 51.367,84 | 0,00 | 0,00 | 51.367,84 | 51.367,84 | 22.03.2022 | zuvor vorgesehen unter V1 612060, dann Kontierungsänderung |
| 6/611000/829906 | Zuw. aus lfd GT - Ansatz 6 | 13.263,37 | 0,00 | 0,00 | 13.263,37 | 13.263,37 | 22.03.2022 | Kontierungsänderung |
| **612060** | **Straßenbauprogramm** | | | | | | | |
| 6/612060/829906 | Zuw. aus lfd. GT | 78.797,14 | 129.000,00 | 0,00 | -50.202,86 | -50.306,98 | 22.03.2022 | gem. tatsächl. Bedarf zum Vorhabensausgleich |
| **616020** | **Geh- und Radweg TOBRA** | | | | | | | |
| 6/616020/829906 | Sonstige Erträge | 16.064,18 | 0,00 | 0,00 | 16.064,18 | 16.064,18 | 22.03.2022 | Kontierungsänderung |
| **649000** | **Straßenverkehr - So.Einri u. Maßn.** | | | | | | | |
| 2/649000/861000 | Transfers von Ländern, Landesfonds und Landeskammern | 0,00 | 9.600,00 | 0,00 | -9.600,00 | -9.600,00 | 22.03.2022 | 2022 |
| **771000** | **Maßn.z.Fö d. Fremdenverkehrs** | | | | | | | |
| 2/771000/829000 | Sonstige Erträge | 26.891,80 | 0,00 | 0,00 | 26.891,80 | 26.891,80 | 22.03.2022 | Abwicklung Tourismusverband durch Auflösung |

| HH-Stelle | Bezeichnung | Buchungen | - Voranschlag | - Übertragung | = Abweichung | Betrag | Beschluss und Begründung | |
|---|---|---|---|---|---|---|---|---|
| **840000** | **Grundbesitz** | | | | | | | |
| 2/840000/811000 | Miet- u. Pachtertrag - div. Grundstücke, Jagd u. dgl. | 19.266,13 | 7.100,00 | 0,00 | 12.166,13 | 12.166,13 | 22.03.2022 | mehr als erwartet |
| **850000** | **Wasserversorgung** | | | | | | | |
| 2/850000/816000 | Kostenbeitr.(-ersätze) f. sonst .Leist. | 9.141,48 | 15.100,00 | 0,00 | -5.958,52 | -5.958,52 | 22.03.2022 | weniger als durchschnittlich erwartet |
| 6/850000/829920 | RL-Bildung aus IB | 77.775,12 | 0,00 | 0,00 | 77.775,12 | 77.775,12 | 22.03.2022 | gem. tatsächl. RA-Daten konnten aus den IB noch RL gebildet werden |
| **850130** | **WVA BA 13** | | | | | | | |
| 6/850130/307100 | IB - priv. HH | 0,00 | 115.200,00 | 0,00 | -115.200,00 | -115.200,00 | 22.03.2022 | gem. tatsächl. Bedarf zum Vorhabensausgleich |
| **850160** | **WVA BA 16** | | | | | | | |
| 6/850160/346000 | Investitionsdarlehen von Finanzunternehmen | 200.000,00 | 125.700,00 | 0,00 | 74.300,00 | 74.300,00 | 22.03.2022 | höhere Auszahlung, da zu Ende des Jahres noch Auszahlungen erwartet, die dann doch nicht eingetroffen sind |
| **851000** | **Abwasserbeseitigung** | | | | | | | |
| 2/851000/300026 | KTZ v. Bund - Tilgungszuschüsse BA 26 (bis 2042) | 7.239,81 | 0,00 | 0,00 | 7.239,81 | 7.239,81 | 22.03.2022 | übersehen |
| 6/851000/829908 | Einn. aus lfd. GT - ABA | 500.000,00 | 0,00 | 0,00 | 500.000,00 | 500.000,00 | 22.03.2022 | Betriebsmittelzuführung aus dem Ergebnis des RA 2021 |
| 6/851000/829930 | Zuf aus IB an RL | 160.269,94 | 74.700,00 | 0,00 | 85.569,94 | 85.569,94 | 22.03.2022 | IB - weniger als erwartet für BA benötigt |
| **851310** | **ABA BA 31** | | | | | | | |
| 6/851310/307100 | IB - priv. HH | 7.238,39 | 38.200,00 | 0,00 | -30.961,61 | -30.961,61 | 22.03.2022 | gem. tatsächl. Bedarf an IB beim V1 851310 |
| 6/851310/307200 | Kapitaltransfers von privaten Haushalten und privaten Organisationen ohne Erwerbszweck und andere | 1.863,48 | 7.100,00 | 0,00 | -5.236,52 | -5.236,52 | 22.03.2022 | gem. tatsächl. Abrechnung der AB |
| **851330** | **ABA BA 33** | | | | | | | |
| 6/851330/307100 | IB - priv. HH | 7.020,00 | 70.000,00 | 0,00 | -62.980,00 | -62.980,00 | 22.03.2022 | gem. tatsächl. Bedarf zum Vorhabensausgleich |

| HH-Stelle | Bezeichnung | Buchungen | - Voranschlag | - Übertragung | = Abweichung | Betrag | Beschluss und Begründung | |
|---|---|---|---|---|---|---|---|---|
| 6/851330/346000 | Investitionsdarlehen von Finanzunternehmen | 0,00 | 170.000,00 | 0,00 | -170.000,00 | -170.000,00 | 22.03.2022 | Darlehen nicht nötig |
| **859310** | **Vitalwelt - Freibad** | | | | | | | |
| 2/859310/811000 | Miet- u. Pachtertrag - Dienstbarkeiten und Baurechte | 9.934,32 | 15.500,00 | 0,00 | -5.565,68 | -5.565,68 | 22.03.2022 | gem. tatsächl. Abrechnung |
| **859330** | **Vitalwelt - Hallenbad, Sauna, Salzwelt** | | | | | | | |
| 2/859330/810001 | Leistungserlöse Eintritte Hallenbad | 25.929,67 | 40.500,00 | 0,00 | -14.570,33 | -8.736,26 | 22.03.2022 | weniger als erwartet |
| 2/859330/810002 | Leistungserlöse Eintritte Sauna | 5.834,07 | 15.000,00 | 0,00 | -9.165,93 | -15.000,00 | 22.03.2022 | Sauna aufgrund Covid-19 geschlossen |
| 2/859330/810020 | Leistungserlöse Schulen | 2.945,57 | 10.600,00 | 0,00 | -7.654,43 | -7.654,43 | 22.03.2022 | weniger als durchschnittlich erwartet |
| 2/859330/811000 | Miet- u. Pachtertrag - Heimatwerb., Injoy, Visiomedia | 25.829,21 | 35.000,00 | 0,00 | -9.170,79 | -9.170,79 | 22.03.2022 | weniger als erwartet, gem. tatsächl. Abrechnung |
| 6/859330/829908 | Zuw. aus lfd GT - Ansatz 8 | 90.771,62 | 61.400,00 | 0,00 | 29.371,62 | 29.371,62 | 22.03.2022 | gem. tatsächl. Ergebnis des Vorhabens zum Ausgleich |
| **920000** | **Ausschl. Gemeindeabgaben** | | | | | | | |
| 2/920000/844280 | Aufschließungsbeiträge ROG Abwasser | 1.863,48 | 7.100,00 | 0,00 | -5.236,52 | -5.236,52 | 22.03.2022 | Korrekturbuchungen und Zahlungseingang erst 2022 |
| | **Summe Mittelaufbringung** | **1.719.523,10** | **1.833.300,00** | **0,00** | **-113.776,90** | **-115.051,39** | | |
| **Mittelverwendung** | **Abweichung über 5.000,00 und mehr als 20,00%** | | | | | | | |
| **000000** | **StR- u. GR (gewählte Gdeorgane)** | | | | | | | |
| 1/000000/720199 | Vergütungen Bauhofleistungen | 11.288,40 | 0,00 | 0,00 | 11.288,40 | 5.373,63 | 22.03.2022 | gegenseitige Deckungsfähigkeit |
| **010000** | **Rathaus - Hauptverwaltung** | | | | | | | |
| 1/010000/085000 | Zur Veräußerung verfügbare Finanzinstrumente – langfristig | 6.885,18 | 0,00 | 0,00 | 6.885,18 | 6.885,18 | 22.03.2022 | Umbu im Rahmen der Neubewertung der Finanzinstrumente |
| 1/010000/565000 | Mehrleistungsvergütungen | 29.064,67 | 19.000,00 | 0,00 | 10.064,67 | 10.064,67 | 22.03.2022 | gegenseitige Deckungsfähigkeit |

| HH-Stelle | Bezeichnung | Buchungen | - Voranschlag | - Übertragung | = Abweichung | Betrag | Beschluss und Begründung | |
|---|---|---|---|---|---|---|---|---|
| 1/010000/630000 | Postdienste | 34.440,35 | 50.000,00 | 0,00 | -15.559,65 | -15.559,65 | 22.03.2022 | Wahlen wurden miteingerechnet, jedoch direkte Verbuchung unter dem A024000 |
| 1/010000/640000 | Beratungskosten | -9.419,55 | 29.400,00 | 0,00 | -38.819,55 | -38.819,55 | 22.03.2022 | FRC - Beratung im Rahmen der Negativzinsen und Darlehensausschreibungen, Verbuchung zum zugehörigen Unterabschnitt |
| 1/010000/670001 | Versicherungen Abfertigungs-Rückdeck.Vers. | 0,00 | 6.900,00 | 0,00 | -6.900,00 | -6.900,00 | 22.03.2022 | Umbu im Rahmen der Neubewertung der Finanzinstrumente |
| **016000** | **EDV** | | | | | | | |
| 1/016000/042000 | Amtsausstattung | 22.186,12 | 27.800,00 | 0,00 | -5.613,88 | -5.613,88 | 22.03.2022 | tlw. Umsetzung erst 2022 (Reserve) |
| 1/016000/728000 | Entg.f.sonst.Leist. | 11.134,11 | 23.000,00 | 0,00 | -11.865,89 | -11.865,89 | 22.03.2022 | weniger als geplant (Reserve) |
| **019000** | **Repräsentationen** | | | | | | | |
| 1/019000/723000 | Amtspauschalien Repräsentationsausg | 0,00 | 8.000,00 | 0,00 | -8.000,00 | -8.000,00 | 22.03.2022 | weniger als erwartet |
| **022010** | **Standesamtsverband** | | | | | | | |
| 1/022010/720599 | Vergütungen Standesamtsverband | 14.391,55 | 1.400,00 | 0,00 | 12.991,55 | 12.991,55 | 22.03.2022 | gegenseitige Deckungsfähigkeit |
| **024000** | **Wahlamt** | | | | | | | |
| 1/024000/630000 | Postdienste | 14.828,49 | 7.300,00 | 0,00 | 7.528,49 | 7.528,49 | 31.12.2021 | Stichwahl, somit mehr als erwartet |
| **070000** | **Verfügungsmittel** | | | | | | | |
| 1/070000/729000 | Sonst. Ausg. | 7.495,13 | 18.500,00 | 0,00 | -11.004,87 | -11.004,87 | 22.03.2022 | weniger als erwartet |
| 1/070000/729001 | Sonst. Ausg. Gemeinschaftspflege | 4.949,50 | 11.500,00 | 0,00 | -6.550,50 | -6.550,50 | 22.03.2022 | weniger als erwartet |
| **163010** | **FF Perg** | | | | | | | |
| 1/163010/042000 | Betriebsausstattung | 10.419,95 | 0,00 | 0,00 | 10.419,95 | 10.419,95 | 22.03.2022 | aus dem Globalbudget - siehe K754000 |

| HH-Stelle | Bezeichnung | Buchungen | - Voranschlag | - Übertragung | = Abweichung | Betrag | Beschluss und Begründung | |
|---|---|---|---|---|---|---|---|---|
| **163020** | **FF-Pergkirchen** | | | | | | | |
| 1/163020/042000 | Betriebsausstattung | 19.799,76 | 0,00 | 0,00 | 19.799,76 | 19.799,76 | 22.03.2022 | aus dem Globalbudget - Aufnahme ins Vermögen - korrespondiert mit K754000 |
| 1/163020/754000 | Lfde TZ an so.Träger öffentl.Rechts Globalbudget | -1.639,76 | 20.000,00 | 0,00 | -21.639,76 | -21.639,76 | 22.03.2022 | Umbu auf Betriebsausstattung - korrespondiert mit 0er-Konten |
| **179000** | **Katastrophendienst - Sonst.Einri u. Maßn.** | | | | | | | |
| 1/179000/020000 | Maschinen und maschinelle Anlagen | 25.917,60 | 0,00 | 0,00 | 25.917,60 | 25.917,60 | 22.03.2022 | Notstromaggregat unter A850 vorgesehen - Kontierungsänderung |
| **211010** | **VS Perg** | | | | | | | |
| 1/211010/042000 | Betriebsausstattung | 55.096,36 | 37.800,00 | 0,00 | 17.296,36 | 17.296,36 | 22.03.2022 | aus dem Globalbudget - Aufnahme ins Vermögen - korrespondiert mit K754000 |
| **211020** | **VS Pergkirchen** | | | | | | | |
| 1/211020/042000 | Betriebsausstattung | 8.186,25 | 2.500,00 | 0,00 | 5.686,25 | 5.686,25 | 22.03.2022 | aus dem Globalbudget - Aufnahme ins Vermögen - korrespondiert mit K754000 |
| **212010** | **Mittelschule Perg Stadtzentrum** | | | | | | | |
| 1/212010/070000 | Aktivierungsfähige Rechte (immaterielle Vermögenswerte) | 5.739,88 | 0,00 | 0,00 | 5.739,88 | 5.739,88 | 22.03.2022 | aus dem Globalbudget - Aufnahme ins Vermögen - korrespondiert mit K754000 |
| **212020** | **Mittelschule Perg Schulzentrum** | | | | | | | |
| 1/212020/042000 | Betriebsausstattung | 17.236,32 | 4.200,00 | 0,00 | 13.036,32 | 13.036,32 | 22.03.2022 | aus dem Globalbudget - siehe K754000 |
| 5/212020/061000 | Im Bau befindliche Gebäude und Bauten | 61.730,36 | 50.000,00 | 0,00 | 11.730,36 | 11.730,36 | 22.03.2022 | mehr als erwartet |
| 1/212020/720199 | Vergütungen Bauhofleistungen | 13.611,93 | 19.300,00 | 0,00 | -5.688,07 | -12.820,30 | 22.03.2022 | gegenseitige Deckungsfähigkeit |
| 1/212020/754000 | Lfde TZ an so.Träger öffentl.Rechts Globalbudget | 55.163,68 | 72.400,00 | 0,00 | -17.236,32 | -17.236,32 | 22.03.2022 | Globalbudget - Abzug der Betriebsausstattung - siehe K0xxxxx |
| **212820** | **Schülerbetreuung - NABE Mittelschule Perg Schulzentrum** | | | | | | | |
| 1/212820/728020 | Entg.f.sonst.Leist. NABE | 0,00 | 6.000,00 | 0,00 | -6.000,00 | -6.000,00 | 22.03.2022 | 2021 kein Bedarf |

| HH-Stelle | Bezeichnung | Buchungen | - Voranschlag | - Übertragung | = Abweichung | Betrag | Beschluss und Begründung | |
|---|---|---|---|---|---|---|---|---|
| **214010** | **Polytechnische Schule Perg** | | | | | | | |
| 1/214010/720199 | Vergütungen Bauhofleistungen | 10.133,37 | 19.300,00 | 0,00 | -9.166,63 | -14.476,20 | 22.03.2022 | gegenseitige Deckungsfähigkeit |
| **232030** | **Schülerbetreuung - Mittagstisch Mittelschule Perg Stadtzentrum** | | | | | | | |
| 1/232030/430000 | Lebensmittel - 10/20 % allg.Einkauf | 30.332,77 | 22.500,00 | 0,00 | 7.832,77 | 7.832,77 | 22.03.2022 | mehr als erwartet |
| **240010** | **Kindergarten Friedhofstraße** | | | | | | | |
| 1/240010/085000 | Zur Veräußerung verfügbare Finanzinstrumente – langfristig | 16.590,50 | 0,00 | 0,00 | 16.590,50 | 16.590,50 | 22.03.2022 | Umbu im Rahmen der Neubewertung der Finanzinstrumente |
| 1/240010/670001 | Versicherungen Abfertigungs-Rückdeck.Vers. | 0,00 | 16.600,00 | 0,00 | -16.600,00 | -16.600,00 | 22.03.2022 | Umbu im Rahmen der Neubewertung der Finanzinstrumente |
| 1/240010/720199 | Vergütungen Bauhofleistungen | 10.379,89 | 28.900,00 | 0,00 | -18.520,11 | -23.958,85 | 22.03.2022 | gegenseitige Deckungsfähigkeit |
| **240021** | **Kindergarten Haydnstraße (Vitalwelt Machlandstr.)** | | | | | | | |
| 1/240021/720199 | Vergütungen Bauhofleistungen | 17.057,27 | 7.400,00 | 0,00 | 9.657,27 | 9.657,27 | 22.03.2022 | gegenseitige Deckungsfähigkeit |
| **240050** | **Kindergarten Machlandstraße** | | | | | | | |
| 1/240050/650001 | Zinsen f. Finanzschulden - Inland | 0,00 | 6.200,00 | 0,00 | -6.200,00 | -6.200,00 | 22.03.2022 | durch Bauverschiebung, Entnahme Darlehen erst später |
| **240510** | **Kindergarten Machlandstraße** | | | | | | | |
| 5/240510/060000 | Im Bau befindliche Grundstückseinrichtungen | 6.890,86 | 107.900,00 | 0,00 | -101.009,14 | -101.009,14 | 22.03.2022 | weniger als erwartet |
| 5/240510/061000 | Im Bau befindliche Gebäude und Bauten | 1.237.940,85 | 3.244.500,00 | 0,00 | -2.006.559,15 | -2.006.559,15 | 22.03.2022 | weniger als geplant - erst 2022 |
| **240700** | **Kindergärten - Transport** | | | | | | | |
| 1/240700/621003 | Personen- u. Gütertransporte Kiga Pergkirchen | 19.904,46 | 27.500,00 | 0,00 | -7.595,54 | -7.595,54 | 22.03.2022 | 09-12. Rechnung erhalten, Zahlung erst 2022 |
| 1/240700/757000 | Lfde TZ an priv.Org. o. Erwerbszw. (PK-Ersatz f. Busbegleitung) | 20.753,10 | 14.000,00 | 0,00 | 6.753,10 | 6.753,10 | 22.03.2022 | gem. tatsächl. Abrechnung |

| HH-Stelle | Bezeichnung | Buchungen | - Voranschlag | - Übertragung | = Abweichung | Betrag | Beschluss und Begründung | |
|---|---|---|---|---|---|---|---|---|
| **240820** | **Krabbelstube Haydnstraße** | | | | | | | |
| 1/240820/757000 | Lfde TZ an priv.Org. o. Erwerbszw. Abgangsdeckung | 111.900,00 | 239.400,00 | 0,00 | -127.500,00 | -127.500,00 | 22.03.2022 | gem. Akontoleistungsplan und Abrechnung |
| **262000** | **Sportplätze/-vereine** | | | | | | | |
| 1/262000/777001 | KTZ an priv.Org. ohne Erwerbszw Investitionsfö | 32.167,62 | 46.100,00 | 0,00 | -13.932,38 | -14.009,53 | 22.03.2022 | gem. tatsächl. Förderansuchen |
| **263010** | **Bezirkssporthalle (BSH) Perg** | | | | | | | |
| 1/263010/720199 | Vergütungen Bauhofleistungen | 3.029,03 | 19.200,00 | 0,00 | -16.170,97 | -17.758,09 | 22.03.2022 | gegenseitige Deckungsfähigkeit |
| **269010** | **Sportliche Veranstaltungen - allgemein** | | | | | | | |
| 1/269010/720199 | Vergütungen Bauhofleistungen | 7.895,70 | 1.900,00 | 0,00 | 5.995,70 | 5.995,70 | 22.03.2022 | gegenseitige Deckungsfähigkeit |
| **469000** | **Familienpolit. Maßn. - Sonst. Maßn.** | | | | | | | |
| 1/469000/768003 | Sonst. lfde TZ an priv. HH Badegebühren (Fam.karte) | 0,00 | 14.500,00 | 0,00 | -14.500,00 | -14.500,00 | 22.03.2022 | aufgrund Covid-19 2021 keine Verrechnung |
| **520000** | **Natur- und Landschaftsschutz** | | | | | | | |
| 1/520000/720199 | Vergütungen Bauhofleistungen | 8.480,33 | 2.900,00 | 0,00 | 5.580,33 | 5.580,33 | 22.03.2022 | gegenseitige Deckungsfähigkeit |
| **611000** | **Landesstraßen** | | | | | | | |
| 5/611000/060000 | Im Bau befindliche Grundstückseinrichtungen | 64.631,21 | 0,00 | 0,00 | 64.631,21 | 64.631,21 | 22.03.2022 | zuvor vorgesehen unter V1 612060, dann Kontierungsänderung |
| 1/611000/751000 | Lfde TZ an Land OÖ - Münzbacher Zubringer | 0,00 | 41.000,00 | 0,00 | -41.000,00 | -41.000,00 | 22.03.2022 | 2022 bezahlt |
| **612000** | **Gemeindestraßen** | | | | | | | |
| 1/612000/346002 | Darlehen v. Kreditinstituten Straßenbau Abgang (bis 2021) | 166.666,85 | 133.300,00 | 0,00 | 33.366,85 | 33.366,85 | 22.03.2022 | RA 2020 - letzte Rate für 2020 im Jänner 2021, daher für 2022 5 Raten im FHH. |
| 1/612000/346004 | Tilgung - San. Gemeindestraßen (Oö. Gdepaket 2020/KIG 2020) | 0,00 | 9.900,00 | 0,00 | -9.900,00 | -9.900,00 | 22.03.2022 | verzögerte Darlehensentnahme, daher Tilgung erst mit 2022 |

| HH-Stelle | Bezeichnung | Buchungen | - Voranschlag | - Übertragung | = Abweichung | Betrag | Beschluss und Begründung | |
|---|---|---|---|---|---|---|---|---|
| 1/612000/720199 | Vergütungen Bauhofleistungen | 223.293,69 | 341.900,00 | 0,00 | -118.606,31 | -235.605,27 | 22.03.2022 | gegenseitige Deckungsfähigkeit |
| 1/612000/720299 | Vergütungen Bauhof ohne Personalkosten | 11.972,84 | 17.600,00 | 0,00 | -5.627,16 | -17.600,00 | 22.03.2022 | gegenseitige Deckungsfähigkeit |
| 1/612000/720699 | Vergütungen Fuhrpark | 13.515,47 | 18.600,00 | 0,00 | -5.084,53 | -18.600,00 | 22.03.2022 | gegenseitige Deckungsfähigkeit |
| **612060** | **Straßenbauprogramm** | | | | | | | |
| 5/612060/060000 | Im Bau befindliche Grundstückseinrichtungen | 0,00 | 380.000,00 | 0,00 | -380.000,00 | -380.000,00 | 22.03.2022 | siehe Instandhaltungsmaßnahmen, dort Überschreitung K611000 |
| 5/612060/060001 | Im Bau befindliche Grundstückseinrichtungen Tobra-West | 33.787,05 | 0,00 | 0,00 | 33.787,05 | 33.682,30 | 22.03.2022 | Aktivierung erst 2022 |
| 5/612060/611000 | Instandhaltung von Straßenbauten | 947.980,01 | 649.500,00 | 0,00 | 298.480,01 | 298.480,01 | 22.03.2022 | mehr Instandhaltungsmaßnahmen, dafür weniger Neubauten (siehe unter K0xxxxx) |
| **616000** | **Sonst. Straßen u. Wege Rad-, Reit-, Wanderwege** | | | | | | | |
| 1/616000/002000 | Straßenbauten | 0,00 | 5.000,00 | 0,00 | -5.000,00 | -5.000,00 | 31.12.2021 | keine Umsetzung 2021 |
| **616020** | **Geh- und Radweg TOBRA** | | | | | | | |
| 5/616020/060000 | Im Bau befindliche Grundstückseinrichtungen | 16.064,18 | 0,00 | 0,00 | 16.064,18 | 16.064,18 | 22.03.2022 | Kontierungsänderung |
| **617010** | **Bauhof** | | | | | | | |
| 5/617010/061000 | Im Bau befindliche Gebäude und Bauten | 24.592,93 | 35.000,00 | 0,00 | -10.407,07 | -10.407,07 | 22.03.2022 | mehr als erwartet |
| 1/617010/085000 | Zur Veräußerung verfügbare Finanzinstrumente – langfristig | 12.107,23 | 0,00 | 0,00 | 12.107,23 | 12.107,23 | 22.03.2022 | Umbu im Rahmen der Neubewertung der Finanzinstrumente |
| 1/617010/565000 | Mehrleistungsvergütungen | 23.796,16 | 15.000,00 | 0,00 | 8.796,16 | 8.796,16 | 22.03.2022 | gegenseitige Deckungsfähigkeit |
| 1/617010/670001 | Versicherungen Abfertigungs-Rückdeck.Vers. | 0,00 | 12.100,00 | 0,00 | -12.100,00 | -12.100,00 | 22.03.2022 | Umbu im Rahmen der Neubewertung der Finanzinstrumente |
| 1/617010/720199 | Vergütungen Bauhofleistungen | 12.442,99 | 0,00 | 0,00 | 12.442,99 | 5.923,25 | 22.03.2022 | gegenseitige Deckungsfähigkeit |

| HH-Stelle | Bezeichnung | Buchungen | - Voranschlag | - Übertragung | = Abweichung | Betrag | Beschluss und Begründung | |
|---|---|---|---|---|---|---|---|---|
| **639000** | **Schutzwasserbau - So.Einri u. Maßn.** | | | | | | | |
| 1/639000/720199 | Vergütungen Bauhofleistungen | 15.693,89 | 7.700,00 | 0,00 | 7.993,89 | 7.993,89 | 22.03.2022 | gegenseitige Deckungsfähigkeit |
| **650000** | **Eisenbahnen** | | | | | | | |
| 1/650000/728000 | Entgelte für sonstige Leistungen | 0,00 | 17.000,00 | 0,00 | -17.000,00 | -17.000,00 | 22.03.2022 | erst 2022 |
| **782000** | **Wirtschaftspolit. Maßn.** | | | | | | | |
| 1/782000/755000 | Lfde TZ an sonst. Unternehm. Wirtschafstförderung | 17.406,36 | 9.300,00 | 0,00 | 8.106,36 | 8.106,36 | 22.03.2022 | gem. tatsächl. laufenden Ansuchen |
| **813000** | **Abfallbeseitigung** | | | | | | | |
| 1/813000/720199 | Vergütungen Bauhofleistungen | 53.282,20 | 28.900,00 | 0,00 | 24.382,20 | 24.382,20 | 22.03.2022 | gegenseitige Deckungsfähigkeit |
| **814000** | **Winterdienst** | | | | | | | |
| 1/814000/459000 | Sonst. Verbrauchsgüter Streusplitt | 25.133,59 | 15.000,00 | 0,00 | 10.133,59 | 10.133,59 | 22.03.2022 | schwer einschätzbar, mehr als erwartet |
| 1/814000/720199 | Vergütungen Bauhofleistungen | 21.445,60 | 28.900,00 | 0,00 | -7.454,40 | -18.691,23 | 22.03.2022 | gegenseitige Deckungsfähigkeit |
| 1/814000/728000 | Entg.f.sonst.Leist. | 129.929,60 | 100.000,00 | 0,00 | 29.929,60 | 29.929,60 | 31.12.2021 | Schwer einschätzbar, Orientierung an Vorjahreswerten, somit Auszahlungen schließlich höher als erwartet. |
| **815020** | **Kinderspielplätze** | | | | | | | |
| 1/815020/006000 | Sonstige Grundstückseinrichtungen | 34.308,46 | 27.800,00 | 0,00 | 6.508,46 | 6.508,46 | 22.03.2022 | mehr nötig als ursprünglich geplant |
| **816000** | **Öffentl. Beleuchtung u. Uhren** | | | | | | | |
| 1/816000/050000 | Sonderanlagen Anlagen d.öffentl.Beleuchtung | 19.325,59 | 85.000,00 | 0,00 | -65.674,41 | -65.674,41 | 22.03.2022 | Aufteilung auf "Unterkonten" bzw. noch AiB |
| **831010** | **Waldbad, Leitnerwehr-Wiese** | | | | | | | |
| 1/831010/720199 | Vergütungen Bauhofleistungen | 1.855,19 | 9.600,00 | 0,00 | -7.744,81 | -8.716,87 | 22.03.2022 | gegenseitige Deckungsfähigkeit |

| HH-Stelle | Bezeichnung | Buchungen | - Voranschlag | - Übertragung | = Abweichung | Betrag | Beschluss und Begründung | |
|---|---|---|---|---|---|---|---|---|
| **850000** | **Wasserversorgung** | | | | | | | |
| 1/850000/720199 | Vergütungen Bauhofleistungen | 194.433,58 | 57.800,00 | 0,00 | 136.633,58 | 26.518,67 | 22.03.2022 | Vergütung - gegenseitige Deckungsfähigkeit |
| 1/850000/720299 | Vergütungen Bauhof ohne Personalkosten | 10.425,38 | 3.000,00 | 0,00 | 7.425,38 | 7.425,38 | 22.03.2022 | gegenseitige Deckungsfähigkeit |
| 1/850000/720499 | Vergütungen Organe | 17.129,14 | 6.500,00 | 0,00 | 10.629,14 | 10.629,14 | 22.03.2022 | gegenseitige Deckungsfähigkeit |
| 1/850000/720699 | Vergütungen Fuhrpark | 11.768,63 | 3.100,00 | 0,00 | 8.668,63 | 8.668,63 | 22.03.2022 | gegenseitige Deckungsfähigkeit |
| 1/850000/728000 | Entg.f.sonst.Leist. | 16.929,93 | 22.000,00 | 0,00 | -5.070,07 | -5.070,07 | 22.03.2022 | Hydrantenüberprüfung geplant, 2021 keine Re mehr |
| 5/850000/729920 | Zuw. aus RL - IB | 0,00 | 54.500,00 | 0,00 | -54.500,00 | -54.500,00 | 22.03.2022 | gem. tatsächl. Verrechnung der IB keine RL-Entnahme nötig |
| **850160** | **WVA BA 16** | | | | | | | |
| 5/850160/006000 | Sonstige Grundstückseinrichtungen | 0,00 | 11.500,00 | 0,00 | -11.500,00 | 44.703,97 | 22.03.2022 | div. Umbuchungen nötig |
| 5/850160/060000 | Im Bau befindliche Grundstückseinrichtungen | 254.535,81 | 180.000,00 | 0,00 | 74.535,81 | 74.535,81 | 22.03.2022 | mehr als erwartet, dafür andere BA weniger rascher Fortschritt |
| **851000** | **Abwasserbeseitigung** | | | | | | | |
| 1/851000/346011 | Darlehen v. Kreditinstituten BA 11 (bis 2024) | 34.796,96 | 23.200,00 | 0,00 | 11.596,96 | 11.596,96 | 22.03.2022 | Überschneidung Jahreswechsel 2020 auf 2021 |
| 1/851000/640000 | Beratungskosten | 22.976,10 | 2.700,00 | 0,00 | 20.276,10 | 20.276,10 | 22.03.2022 | FRC Beratung im Rahmen der Negativzinsen und Darlehensausschreibungen |
| 1/851000/720199 | Vergütungen Bauhofleistungen | 41.388,83 | 57.800,00 | 0,00 | -16.411,17 | -38.097,63 | 22.03.2022 | Gegenseitige Deckungsfähigkeit |
| 1/851000/720499 | Vergütungen Organe | 18.842,05 | 3.900,00 | 0,00 | 14.942,05 | 14.942,05 | 22.03.2022 | gegenseitige Deckungsfähigkeit |
| 1/851000/729908 | Zuw. aus lfd GT - ABA | 500.000,00 | 0,00 | 0,00 | 500.000,00 | 500.000,00 | 22.03.2022 | Betriebesmittelzuführung durch Ergebnis des RA 2021 |
| 1/851000/754001 | Lfde TZ an RHV Perg-M-W-R Betriebskosten | 463.024,99 | 322.300,00 | 0,00 | 140.724,99 | 140.724,99 | 22.03.2022 | gem. tatsächlichem Aufwand höher als angenommen und vom RHV bekannt gegeben |

| HH-Stelle | Bezeichnung | Buchungen | - Voranschlag | - Übertragung | = Abweichung | Betrag | Beschluss und Begründung | |
|---|---|---|---|---|---|---|---|---|
| **851310** | **ABA BA 31** | | | | | | | |
| 5/851310/060000 | Im Bau befindliche Grundstückseinrichtungen | 9.101,87 | 45.300,00 | 0,00 | -36.198,13 | -36.198,13 | 22.03.2022 | weniger als tatsächl. erwartet |
| **851330** | **ABA BA 33** | | | | | | | |
| 5/851330/060000 | Im Bau befindliche Grundstückseinrichtungen | 7.020,00 | 240.000,00 | 0,00 | -232.980,00 | -232.980,00 | 22.03.2022 | viel weniger als geplant |
| **859310** | **Vitalwelt - Freibad** | | | | | | | |
| 1/859310/511000 | Geldbezüge VB in handwerkl. Verw. | 64.605,25 | 41.300,00 | 0,00 | 23.305,25 | 23.305,25 | 22.03.2022 | gegenseitige Deckungsfähigkeit, gem. tatsächlicher Abrechnung , k5-Lohn |
| 1/859310/600000 | Energiebezüge Strom | 6.168,31 | 15.000,00 | 0,00 | -8.831,69 | -8.831,69 | 22.03.2022 | gem. tatsächl. Abrechnung |
| 1/859310/711000 | Gebühren für die Benützung von Gemeindeeinrichtungen und Anlagen gemäß FAG (HBA) | 25.693,19 | 35.000,00 | 0,00 | -9.306,81 | -9.306,81 | 22.03.2022 | weniger als erwartet, gem. tatsächl. Abrechnung |
| 1/859310/720199 | Vergütungen Bauhofleistungen | 4.967,41 | 14.400,00 | 0,00 | -9.432,59 | -12.035,36 | 22.03.2022 | gegenseitige Deckungsfähigkeit |
| **859330** | **Vitalwelt - Hallenbad, Sauna, Salzwelt** | | | | | | | |
| 1/859330/010000 | Gebäude | 0,00 | 6.000,00 | 0,00 | -6.000,00 | -6.000,00 | 22.03.2022 | 2021 nicht mehr ausgeführt |
| 5/859330/063000 | Im Bau befindliche Anlagen (Amts-, Betriebs- und Geschäftsausstattung) Kassenautomat | 35.838,22 | 0,00 | 0,00 | 35.838,22 | 35.838,22 | 22.03.2022 | Aktivierung erst 2022 |
| 1/859330/510000 | Geldbezüge VB der Verwaltung | 25.149,17 | 52.400,00 | 0,00 | -27.250,83 | -27.250,83 | 22.03.2022 | gegenseitige Deckungsfähigkeit, weniger als erwartet, gem. Abre k5-Lohn |
| 1/859330/511000 | Geldbezüge VB in handwerkl. Verw. | 89.729,52 | 167.800,00 | 0,00 | -78.070,48 | -78.070,48 | 22.03.2022 | gegenseitige Deckungsfähigkeit, weniger als erwartet, gem. Abre k5-Lohn (keine Aufteilung HB und FB) |
| 1/859330/569000 | Sonst. Nebengebühren | 4.788,02 | 11.100,00 | 0,00 | -6.311,98 | -6.311,98 | 22.03.2022 | gem. tatsächl. Abrechnung |
| 1/859330/582000 | DG-Beitr. zur sozialen Sicherheit (SV) | 26.436,53 | 51.600,00 | 0,00 | -25.163,47 | -25.163,47 | 22.03.2022 | gegenseitige Deckungsfähigkeit, weniger als erwartet, gem. Abre k5-Lohn |
| 1/859330/600000 | Energiebezüge Strom | 39.691,82 | 32.800,00 | 0,00 | 6.891,82 | 6.891,82 | 22.03.2022 | gem. tatsächl. Abrechnung |
| 1/859330/600100 | Wärme | 31.962,27 | 48.300,00 | 0,00 | -16.337,73 | -16.337,73 | 22.03.2022 | weniger als erwartet, gem. tatsächl. Abrechnung |

| HH-Stelle | Bezeichnung | Buchungen | - Voranschlag | - Übertragung | = Abweichung | Betrag | Beschluss und Begründung | |
|---|---|---|---|---|---|---|---|---|
| 1/859330/618000 | Instandh. v. sonst. Anlagen (PG 030, 042) | 28.013,01 | 11.500,00 | 0,00 | 16.513,01 | 16.513,01 | 22.03.2022 | gegenseitige Deckungsfähigkeit |
| 1/859330/640001 | Rechts- und Beratungsaufwand - Salzwelt | 5.236,44 | 0,00 | 0,00 | 5.236,44 | 5.236,44 | 22.03.2022 | FRC - Beratung im Rahmen der Negativzinsen |
| 1/859330/720199 | Vergütungen Bauhofleistungen | 28.760,68 | 19.300,00 | 0,00 | 9.460,68 | -5.609,01 | 22.03.2022 | gegenseitige Deckungsfähigkeit |
| **990000** | **Überschüsse u. Abgänge** | | | | | | | |
| 1/990000/729908 | Zuw. aus lfd GT - Ansatz 8 | 109.176,32 | 85.400,00 | 0,00 | 23.776,32 | 23.776,32 | 22.03.2022 | gem. tatsächl. Berechnungen bei den RA-Abschlussarbeiten |
| 1/990000/729970 | Zuw. aus lfd GT - AB | 1.863,48 | 7.100,00 | 0,00 | -5.236,52 | -5.236,52 | 22.03.2022 | gem. tatsächl. Berechnungen bei den RA-Abschlussarbeiten |
| | **Summe Mittelverwendung** | **5.951.646,03** | **7.854.500,00** | **0,00** | **-1.902.853,97** | **-2.182.904,06** | | |

# Nachweis der Investitionstätigkeit

| Vorhaben Vorhabensbezeichnung<br>Konto | Bezeichnung | RA 2021 | VA 2021 | RA - VA | RA Vorjahre | RA Gesamt |
|---|---|---|---|---|---|---|
| **1163100 FF-Perg - RLF-A 2000 Ankauf/Ersatz (2020 bis 2021)** | | | | | | |
| **Auszahlungen - Investitionen - Mittelverwendung** | | **333.554,44** | **333.600,00** | **-45,56** | **131.365,40** | **464.919,84** |
| **Anschaffungs- oder Herstellungskosten** | | **333.554,44** | **333.600,00** | **-45,56** | **131.365,40** | **464.919,84** |
| 5/163100/062000 | Im Bau befindliche technische Anlagen/Fahrzeuge/Maschinen | 333.554,44 | 333.600,00 | -45,56 | 131.365,40 | 464.919,84 |
| **Einzahlungen - Finanzierung - Mittelaufbringung** | | **333.554,44** | **333.600,00** | **-45,56** | **131.365,40** | **464.919,84** |
| **Mittel aus Geldfluss aus der operativen Gebarung** | | **216.662,44** | **216.700,00** | **-37,56** | **131.365,40** | **348.027,84** |
| 6/163100/829901 | Zuf. aus lfd. GT | 216.662,44 | 216.700,00 | -37,56 | 0,00 | 216.662,44 |
| 6/163100/829916 | Mittelaufbringung aus Operativer Gebarung | 0,00 | 0,00 | 0,00 | 131.365,40 | 131.365,40 |
| **Bedarfszuweisungen/KTZ** | | **101.892,00** | **101.900,00** | **-8,00** | **0,00** | **101.892,00** |
| 6/163100/301100 | KTZ vom Land ( BZ ) | 41.640,00 | 41.600,00 | 40,00 | 0,00 | 41.640,00 |
| 6/163100/301900 | KTZ v. Landesfonds LFK | 60.252,00 | 60.300,00 | -48,00 | 0,00 | 60.252,00 |
| **Haushaltsrücklagen/Zahlungsmittelreserven** | | **0,00** | **0,00** | **0,00** | **0,00** | **0,00** |
| **Sonstige Kapitaltransfers und Subventionen** | | **0,00** | **0,00** | **0,00** | **0,00** | **0,00** |
| **Darlehen** | | **0,00** | **0,00** | **0,00** | **0,00** | **0,00** |
| **Finanzierungsleasing** | | **0,00** | **0,00** | **0,00** | **0,00** | **0,00** |
| **Veräußerung langfristiges Vermögen und sonstiges** | | **15.000,00** | **15.000,00** | **0,00** | **0,00** | **15.000,00** |
| 6/163100/803030 | Veräußerungen von technischen Anlagen, Fahrzeugen und Maschinen | 15.000,00 | 15.000,00 | 0,00 | 0,00 | 15.000,00 |
| **Finanzierungsergebnis 1163100** | | **0,00** | **0,00** | **0,00** | **0,00** | **0,00** |
| offene Verbindlichkeiten | | 0,00 | | | | |
| offene Forderungen | | 0,00 | | | | |

| Vorhaben | Vorhabensbezeichnung | | | | | |
|---|---|---|---|---|---|---|
| Konto | Bezeichnung | RA 2021 | VA 2021 | RA - VA | RA Vorjahre | RA Gesamt |
| **1240021** | **Kindergarten Haydnstraße Vitalwelt-Machlandstr. (2021 bis 2021)** | | | | | |
| Erläuterungen zum Vorhaben: | | | | | | |
| aktivierte Eigenleistungen in Höhe von € 1.443,67 | | | | | | |
| **Auszahlungen - Investitionen - Mittelverwendung** | | **124.973,99** | **115.100,00** | **9.873,99** | **0,00** | **124.973,99** |
| **Anschaffungs- oder Herstellungskosten** | | **124.973,99** | **115.100,00** | **9.873,99** | **0,00** | **124.973,99** |
| 5/240021/060001 | Im Bau befindliche Grundstückseinrichtungen | 20.436,89 | 20.100,00 | 336,89 | 0,00 | 20.436,89 |
| 5/240021/061000 | Im Bau befindliche Gebäude und Bauten | 104.537,10 | 95.000,00 | 9.537,10 | 0,00 | 104.537,10 |
| **Einzahlungen - Finanzierung - Mittelaufbringung** | | **124.973,99** | **115.100,00** | **9.873,99** | **0,00** | **124.973,99** |
| **Mittel aus Geldfluss aus der operativen Gebarung** | | **124.973,99** | **115.100,00** | **9.873,99** | **0,00** | **124.973,99** |
| 6/240021/829902 | Sonstige Erträge | 124.973,99 | 115.100,00 | 9.873,99 | 0,00 | 124.973,99 |
| **Bedarfszuweisungen/KTZ** | | **0,00** | **0,00** | **0,00** | **0,00** | **0,00** |
| **Haushaltsrücklagen/Zahlungsmittelreserven** | | **0,00** | **0,00** | **0,00** | **0,00** | **0,00** |
| **Sonstige Kapitaltransfers und Subventionen** | | **0,00** | **0,00** | **0,00** | **0,00** | **0,00** |
| **Darlehen** | | **0,00** | **0,00** | **0,00** | **0,00** | **0,00** |
| **Finanzierungsleasing** | | **0,00** | **0,00** | **0,00** | **0,00** | **0,00** |
| **Veräußerung langfristiges Vermögen und sonstiges** | | **0,00** | **0,00** | **0,00** | **0,00** | **0,00** |
| **Finanzierungsergebnis 1240021** | | **0,00** | **0,00** | **0,00** | **0,00** | **0,00** |
| offene Verbindlichkeiten | | 0,00 | | | | |
| offene Forderungen | | 0,00 | | | | |

| Vorhaben Vorhabensbezeichnung<br>Konto | Bezeichnung | RA 2021 | VA 2021 | RA - VA | RA Vorjahre | RA Gesamt |
|---|---|---|---|---|---|---|
| **1240820** | **Krabbelstube Haydnstraße (2020 bis 2021)** | | | | | |
| **Auszahlungen - Investitionen - Mittelverwendung** | | **2.511,96** | **2.500,00** | **11,96** | **24.869,35** | **27.381,31** |
| **Anschaffungs- oder Herstellungskosten** | | **2.511,96** | **2.500,00** | **11,96** | **24.869,35** | **27.381,31** |
| 5/240820/061000 | Im Bau befindliche Gebäude und Bauten | 55,30 | 0,00 | 55,30 | 24.869,35 | 24.924,65 |
| 5/240820/400000 | Geringwertige Wirtschaftsgüter (GWG) | 2.456,66 | 2.500,00 | -43,34 | 0,00 | 2.456,66 |
| **Einzahlungen - Finanzierung - Mittelaufbringung** | | **2.511,96** | **2.500,00** | **11,96** | **24.869,35** | **27.381,31** |
| **Mittel aus Geldfluss aus der operativen Gebarung** | | **2.511,96** | **2.500,00** | **11,96** | **24.869,35** | **27.381,31** |
| 6/240820/829902 | Sonstige Erträge | 2.511,96 | 2.500,00 | 11,96 | 0,00 | 2.511,96 |
| 6/240820/829925 | Mittelaufbringung aus Operativer Gebarung | 0,00 | 0,00 | 0,00 | 24.869,35 | 24.869,35 |
| **Bedarfszuweisungen/KTZ** | | **0,00** | **0,00** | **0,00** | **0,00** | **0,00** |
| **Haushaltsrücklagen/Zahlungsmittelreserven** | | **0,00** | **0,00** | **0,00** | **0,00** | **0,00** |
| **Sonstige Kapitaltransfers und Subventionen** | | **0,00** | **0,00** | **0,00** | **0,00** | **0,00** |
| **Darlehen** | | **0,00** | **0,00** | **0,00** | **0,00** | **0,00** |
| **Finanzierungsleasing** | | **0,00** | **0,00** | **0,00** | **0,00** | **0,00** |
| **Veräußerung langfristiges Vermögen und sonstiges** | | **0,00** | **0,00** | **0,00** | **0,00** | **0,00** |
| **Finanzierungsergebnis 1240820** | | **0,00** | **0,00** | **0,00** | **0,00** | **0,00** |
| offene Verbindlichkeiten | | 0,00 | | | | |
| offene Forderungen | | 0,00 | | | | |

| Vorhaben Vorhabensbezeichnung<br>Konto | Bezeichnung | RA 2021 | VA 2021 | RA - VA | RA Vorjahre | RA Gesamt |
|---|---|---|---|---|---|---|
| **1240821** | **Krabbelstube Waidhoferstraße (MS SchuZe) (2020 bis 2021)** | | | | | |
| **Auszahlungen - Investitionen - Mittelverwendung** | | **2.456,65** | **2.500,00** | **-43,35** | **69.624,46** | **72.081,11** |
| **Anschaffungs- oder Herstellungskosten** | | **2.456,65** | **2.500,00** | **-43,35** | **69.624,46** | **72.081,11** |
| 5/240821/060000 | Im Bau befindliche Grundstückseinrichtungen | 0,00 | 0,00 | 0,00 | 29.986,11 | 29.986,11 |
| 5/240821/061000 | Im Bau befindliche Gebäude und Bauten | 0,00 | 0,00 | 0,00 | 39.638,35 | 39.638,35 |
| 5/240821/400000 | GWG -Geringw.Wirtsch.güter Anlagev. | 2.456,65 | 2.500,00 | -43,35 | 0,00 | 2.456,65 |
| **Einzahlungen - Finanzierung - Mittelaufbringung** | | **2.456,65** | **2.500,00** | **-43,35** | **69.624,46** | **72.081,11** |
| **Mittel aus Geldfluss aus der operativen Gebarung** | | **2.456,65** | **2.500,00** | **-43,35** | **69.624,46** | **72.081,11** |
| 6/240821/829902 | Sonstige Erträge | 2.456,65 | 2.500,00 | -43,35 | 0,00 | 2.456,65 |
| 6/240821/829925 | Mittelaufbringung aus Operativer Gebarung | 0,00 | 0,00 | 0,00 | 69.624,46 | 69.624,46 |
| **Bedarfszuweisungen/KTZ** | | **0,00** | **0,00** | **0,00** | **0,00** | **0,00** |
| **Haushaltsrücklagen/Zahlungsmittelreserven** | | **0,00** | **0,00** | **0,00** | **0,00** | **0,00** |
| **Sonstige Kapitaltransfers und Subventionen** | | **0,00** | **0,00** | **0,00** | **0,00** | **0,00** |
| **Darlehen** | | **0,00** | **0,00** | **0,00** | **0,00** | **0,00** |
| **Finanzierungsleasing** | | **0,00** | **0,00** | **0,00** | **0,00** | **0,00** |
| **Veräußerung langfristiges Vermögen und sonstiges** | | **0,00** | **0,00** | **0,00** | **0,00** | **0,00** |
| **Finanzierungsergebnis 1240821** | | **0,00** | **0,00** | **0,00** | **0,00** | **0,00** |
| offene Verbindlichkeiten | | 0,00 | | | | |
| offene Forderungen | | 0,00 | | | | |

| Vorhaben Vorhabensbezeichnung<br>Konto | Bezeichnung | RA 2021 | VA 2021 | RA - VA | RA Vorjahre | RA Gesamt |
|---|---|---|---|---|---|---|
| **1611000** | **Gehweg Lanzenberg Landesstraßen (2021 bis 2099)** | | | | | |
| **Auszahlungen - Investitionen - Mittelverwendung** | | **64.631,21** | **0,00** | **64.631,21** | **0,00** | **64.631,21** |
| **Anschaffungs- oder Herstellungskosten** | | **64.631,21** | **0,00** | **64.631,21** | **0,00** | **64.631,21** |
| 5/611000/060000 | Im Bau befindliche Grundstückseinrichtungen | 64.631,21 | 0,00 | 64.631,21 | 0,00 | 64.631,21 |
| **Einzahlungen - Finanzierung - Mittelaufbringung** | | **64.631,21** | **0,00** | **64.631,21** | **0,00** | **64.631,21** |
| **Mittel aus Geldfluss aus der operativen Gebarung** | | **13.263,37** | **0,00** | **13.263,37** | **0,00** | **13.263,37** |
| 6/611000/829906 | Zuw. aus lfd GT - Ansatz 6 | 13.263,37 | 0,00 | 13.263,37 | 0,00 | 13.263,37 |
| **Bedarfszuweisungen/KTZ** | | **51.367,84** | **0,00** | **51.367,84** | **0,00** | **51.367,84** |
| 6/611000/301000 | Kapitaltransfers von Ländern, Landesfonds und Landeskammern | 51.367,84 | 0,00 | 51.367,84 | 0,00 | 51.367,84 |
| **Haushaltsrücklagen/Zahlungsmittelreserven** | | **0,00** | **0,00** | **0,00** | **0,00** | **0,00** |
| **Sonstige Kapitaltransfers und Subventionen** | | **0,00** | **0,00** | **0,00** | **0,00** | **0,00** |
| **Darlehen** | | **0,00** | **0,00** | **0,00** | **0,00** | **0,00** |
| **Finanzierungsleasing** | | **0,00** | **0,00** | **0,00** | **0,00** | **0,00** |
| **Veräußerung langfristiges Vermögen und sonstiges** | | **0,00** | **0,00** | **0,00** | **0,00** | **0,00** |
| **Finanzierungsergebnis 1611000** | | **0,00** | **0,00** | **0,00** | **0,00** | **0,00** |
| offene Verbindlichkeiten | | 0,00 | | | | |
| offene Forderungen | | 0,00 | | | | |

| Vorhaben | Vorhabensbezeichnung | | | | | |
|---|---|---|---|---|---|---|
| Konto | Bezeichnung | RA 2021 | VA 2021 | RA - VA | RA Vorjahre | RA Gesamt |
| **1812020** | **Neubau öffentl. WC Schrobenhausnerplatz (2019 bis 2021)** | | | | | |
| **Auszahlungen - Investitionen - Mittelverwendung** | | **364,70** | **400,00** | **-35,30** | **170.134,39** | **170.499,09** |
| **Anschaffungs- oder Herstellungskosten** | | **364,70** | **400,00** | **-35,30** | **170.134,39** | **170.499,09** |
| 5/812020/061000 | Im Bau befindliche Gebäude und Bauten | 364,70 | 400,00 | -35,30 | 170.134,39 | 170.499,09 |
| **Einzahlungen - Finanzierung - Mittelaufbringung** | | **364,70** | **400,00** | **-35,30** | **170.134,39** | **170.499,09** |
| **Mittel aus Geldfluss aus der operativen Gebarung** | | **364,70** | **400,00** | **-35,30** | **118.134,39** | **118.499,09** |
| 6/812020/829908 | Sonstige Erträge | 364,70 | 400,00 | -35,30 | 0,00 | 364,70 |
| 6/812020/829981 | Mittelaufbringung aus Operativer Gebarung | 0,00 | 0,00 | 0,00 | 118.134,39 | 118.134,39 |
| **Bedarfszuweisungen/KTZ** | | **0,00** | **0,00** | **0,00** | **52.000,00** | **52.000,00** |
| 6/812020/301100 | Kapitaltransfers von Ländern, Landesfonds und Landeskammern | 0,00 | 0,00 | 0,00 | 52.000,00 | 52.000,00 |
| **Haushaltsrücklagen/Zahlungsmittelreserven** | | **0,00** | **0,00** | **0,00** | **0,00** | **0,00** |
| **Sonstige Kapitaltransfers und Subventionen** | | **0,00** | **0,00** | **0,00** | **0,00** | **0,00** |
| **Darlehen** | | **0,00** | **0,00** | **0,00** | **0,00** | **0,00** |
| **Finanzierungsleasing** | | **0,00** | **0,00** | **0,00** | **0,00** | **0,00** |
| **Veräußerung langfristiges Vermögen und sonstiges** | | **0,00** | **0,00** | **0,00** | **0,00** | **0,00** |
| **Finanzierungsergebnis 1812020** | | **0,00** | **0,00** | **0,00** | **0,00** | **0,00** |
| offene Verbindlichkeiten | | 0,00 | | | | |
| offene Forderungen | | 0,00 | | | | |

| Vorhaben Vorhabensbezeichnung<br>Konto | Bezeichnung | RA 2021 | VA 2021 | RA - VA | RA Vorjahre | RA Gesamt |
|---|---|---|---|---|---|---|
| **1850130** | **WVA BA 13 (2018 bis 2022)** | | | | | |
| **Auszahlungen - Investitionen - Mittelverwendung** | | **116.432,69** | **116.400,00** | **32,69** | **706.307,63** | **822.740,32** |
| **Anschaffungs- oder Herstellungskosten** | | **116.432,69** | **116.400,00** | **32,69** | **706.307,63** | **822.740,32** |
| 5/850130/060000 | Im Bau befindliche Grundstückseinrichtungen | 116.432,69 | 116.400,00 | 32,69 | 706.307,63 | 822.740,32 |
| **Einzahlungen - Finanzierung - Mittelaufbringung** | | **579.890,67** | **695.100,00** | **-115.209,33** | **127.607,63** | **707.498,30** |
| **Mittel aus Geldfluss aus der operativen Gebarung** | | **0,00** | **0,00** | **0,00** | **127.607,63** | **127.607,63** |
| 6/850130/829910 | Zuf. RL aus invest. Vorh. 858000 | 0,00 | 0,00 | 0,00 | 127.607,63 | 127.607,63 |
| **Bedarfszuweisungen/KTZ** | | **0,00** | **0,00** | **0,00** | **0,00** | **0,00** |
| **Haushaltsrücklagen/Zahlungsmittelreserven** | | **0,00** | **0,00** | **0,00** | **0,00** | **0,00** |
| **Sonstige Kapitaltransfers und Subventionen** | | **1.190,67** | **116.400,00** | **-115.209,33** | **0,00** | **1.190,67** |
| 6/850130/305000 | Kapitaltransfers von Unternehmen (ohne Finanzunternehmen) | 1.190,67 | 1.200,00 | -9,33 | 0,00 | 1.190,67 |
| 6/850130/307100 | IB - priv. HH | 0,00 | 115.200,00 | -115.200,00 | 0,00 | 0,00 |
| **Darlehen** | | **578.700,00** | **578.700,00** | **0,00** | **0,00** | **578.700,00** |
| 11480/7 | WVA BA 13 | 578.700,00 | 578.700,00 | 0,00 | 0,00 | 578.700,00 |
| **Finanzierungsleasing** | | **0,00** | **0,00** | **0,00** | **0,00** | **0,00** |
| **Veräußerung langfristiges Vermögen und sonstiges** | | **0,00** | **0,00** | **0,00** | **0,00** | **0,00** |
| **Finanzierungsergebnis 1850130** | | **463.457,98** | **578.700,00** | **-115.242,02** | **-578.700,00** | **-115.242,02** |
| offene Verbindlichkeiten | | 0,00 | | | | |
| offene Forderungen | | 0,00 | | | | |

| Vorhaben Vorhabensbezeichnung<br>Konto | Bezeichnung | RA 2021 | VA 2021 | RA - VA | RA Vorjahre | RA Gesamt |
|---|---|---|---|---|---|---|
| **1850140 WVA BA 14 (2019 bis 2099)** | | | | | | |
| **Auszahlungen - Investitionen - Mittelverwendung** | | **403.141,54** | **400.000,00** | **3.141,54** | **223.277,38** | **626.418,92** |
| **Anschaffungs- oder Herstellungskosten** | | **403.141,54** | **400.000,00** | **3.141,54** | **223.277,38** | **626.418,92** |
| 5/850140/060000 | Im Bau befindliche Grundstückseinrichtungen | 403.141,54 | 400.000,00 | 3.141,54 | 223.277,38 | 626.418,92 |
| **Einzahlungen - Finanzierung - Mittelaufbringung** | | **403.141,54** | **400.000,00** | **3.141,54** | **223.277,38** | **626.418,92** |
| **Mittel aus Geldfluss aus der operativen Gebarung** | | **0,00** | **0,00** | **0,00** | **70.293,95** | **70.293,95** |
| 6/850140/829910 | Zuf. RL aus invest. Vorh. 858000 | 0,00 | 0,00 | 0,00 | 51.815,02 | 51.815,02 |
| 6/850140/829982 | Sonstige Erträge | 0,00 | 0,00 | 0,00 | 18.478,93 | 18.478,93 |
| **Bedarfszuweisungen/KTZ** | | **0,00** | **0,00** | **0,00** | **0,00** | **0,00** |
| **Haushaltsrücklagen/Zahlungsmittelreserven** | | **0,00** | **0,00** | **0,00** | **0,00** | **0,00** |
| **Sonstige Kapitaltransfers und Subventionen** | | **88.141,54** | **85.000,00** | **3.141,54** | **152.983,43** | **241.124,97** |
| 6/850140/307100 | IB - priv. HH | 88.141,54 | 85.000,00 | 3.141,54 | 152.983,43 | 241.124,97 |
| **Darlehen** | | **315.000,00** | **315.000,00** | **0,00** | **0,00** | **315.000,00** |
| 11480/14 | WVA BA 14 | 315.000,00 | 315.000,00 | 0,00 | 0,00 | 315.000,00 |
| **Finanzierungsleasing** | | **0,00** | **0,00** | **0,00** | **0,00** | **0,00** |
| **Veräußerung langfristiges Vermögen und sonstiges** | | **0,00** | **0,00** | **0,00** | **0,00** | **0,00** |
| **Finanzierungsergebnis 1850140** | | **0,00** | **0,00** | **0,00** | **0,00** | **0,00** |
| offene Verbindlichkeiten | | 2.607,64 | | | | |
| offene Forderungen | | 0,00 | | | | |

| Vorhaben Vorhabensbezeichnung<br>Konto | Bezeichnung | RA 2021 | VA 2021 | RA - VA | RA Vorjahre | RA Gesamt |
|---|---|---|---|---|---|---|
| **1851260** | **ABA BA 26 (2012 bis 2099)** | | | | | |
| **Auszahlungen - Investitionen - Mittelverwendung** | | **5.510,86** | **5.500,00** | **10,86** | **269.695,20** | **275.206,06** |
| **Anschaffungs- oder Herstellungskosten** | | **5.510,86** | **5.500,00** | **10,86** | **269.695,20** | **275.206,06** |
| 5/851260/002000 | Straßenbauten | 0,00 | 0,00 | 0,00 | 175.301,88 | 175.301,88 |
| 5/851260/004000 | Wasser- und Kanalisationsbauten | 5.510,86 | 5.500,00 | 10,86 | 26.969,52 | 32.480,38 |
| 5/851260/004100 | Kanalbauten | 0,00 | 0,00 | 0,00 | 67.423,80 | 67.423,80 |
| **Einzahlungen - Finanzierung - Mittelaufbringung** | | **5.510,86** | **5.500,00** | **10,86** | **269.695,20** | **275.206,06** |
| **Mittel aus Geldfluss aus der operativen Gebarung** | | **5.510,86** | **5.500,00** | **10,86** | **0,00** | **5.510,86** |
| 6/851260/829909 | Zuw. aus lfd. GT | 5.510,86 | 5.500,00 | 10,86 | 0,00 | 5.510,86 |
| **Bedarfszuweisungen/KTZ** | | **0,00** | **0,00** | **0,00** | **0,00** | **0,00** |
| **Haushaltsrücklagen/Zahlungsmittelreserven** | | **0,00** | **0,00** | **0,00** | **0,00** | **0,00** |
| **Sonstige Kapitaltransfers und Subventionen** | | **0,00** | **0,00** | **0,00** | **269.695,20** | **269.695,20** |
| 6/851260/305000 | ABA BA26 - Wirtschaftspark Straßenbauten | 0,00 | 0,00 | 0,00 | 175.301,88 | 175.301,88 |
| 6/851260/305100 | ABA BA 26 - Wirtschafspark Kanalbauten | 0,00 | 0,00 | 0,00 | 67.423,80 | 67.423,80 |
| 6/851260/305200 | ABA ba 26 - Wirtschaftspark Wasser- und Kanalisationsbauten | 0,00 | 0,00 | 0,00 | 26.969,52 | 26.969,52 |
| **Darlehen** | | **0,00** | **0,00** | **0,00** | **0,00** | **0,00** |
| **Finanzierungsleasing** | | **0,00** | **0,00** | **0,00** | **0,00** | **0,00** |
| **Veräußerung langfristiges Vermögen und sonstiges** | | **0,00** | **0,00** | **0,00** | **0,00** | **0,00** |
| **Finanzierungsergebnis 1851260** | | **0,00** | **0,00** | **0,00** | **0,00** | **0,00** |
| offene Verbindlichkeiten | | 0,00 | | | | |
| offene Forderungen | | 0,00 | | | | |

| Vorhaben Vorhabensbezeichnung<br>Konto | Bezeichnung | RA 2021 | VA 2021 | RA - VA | RA Vorjahre | RA Gesamt |
|---|---|---|---|---|---|---|
| **1851270** | **ABA BA 27 (2015 bis 2099)** | | | | | |
| **Auszahlungen - Investitionen - Mittelverwendung** | | **11.792,16** | **11.800,00** | **-7,84** | **0,00** | **11.792,16** |
| **Anschaffungs- oder Herstellungskosten** | | **11.792,16** | **11.800,00** | **-7,84** | **0,00** | **11.792,16** |
| 5/851270/004000 | Wasser- und Abwasserbauten und -anlagen | 11.792,16 | 11.800,00 | -7,84 | 0,00 | 11.792,16 |
| **Einzahlungen - Finanzierung - Mittelaufbringung** | | **11.792,16** | **11.800,00** | **-7,84** | **0,00** | **11.792,16** |
| **Mittel aus Geldfluss aus der operativen Gebarung** | | **11.792,16** | **11.800,00** | **-7,84** | **0,00** | **11.792,16** |
| 6/851270/829909 | Zuw. aus lfd. GT | 11.792,16 | 11.800,00 | -7,84 | 0,00 | 11.792,16 |
| **Bedarfszuweisungen/KTZ** | | **0,00** | **0,00** | **0,00** | **0,00** | **0,00** |
| **Haushaltsrücklagen/Zahlungsmittelreserven** | | **0,00** | **0,00** | **0,00** | **0,00** | **0,00** |
| **Sonstige Kapitaltransfers und Subventionen** | | **0,00** | **0,00** | **0,00** | **0,00** | **0,00** |
| **Darlehen** | | **0,00** | **0,00** | **0,00** | **0,00** | **0,00** |
| **Finanzierungsleasing** | | **0,00** | **0,00** | **0,00** | **0,00** | **0,00** |
| **Veräußerung langfristiges Vermögen und sonstiges** | | **0,00** | **0,00** | **0,00** | **0,00** | **0,00** |
| **Finanzierungsergebnis 1851270** | | **0,00** | **0,00** | **0,00** | **0,00** | **0,00** |
| offene Verbindlichkeiten | | 0,00 | | | | |
| offene Forderungen | | 0,00 | | | | |

| Vorhaben Vorhabensbezeichnung<br>Konto | Bezeichnung | RA 2021 | VA 2021 | RA - VA | RA Vorjahre | RA Gesamt |
|---|---|---|---|---|---|---|
| **1851290** | **ABA BA 29 (2015 bis 2099)** | | | | | |
| **Auszahlungen - Investitionen - Mittelverwendung** | | **15.805,20** | **15.800,00** | **5,20** | **0,00** | **15.805,20** |
| **Anschaffungs- oder Herstellungskosten** | | **15.805,20** | **15.800,00** | **5,20** | **0,00** | **15.805,20** |
| 5/851290/004000 | Wasser- und Abwasserbauten und -anlagen | 15.805,20 | 15.800,00 | 5,20 | 0,00 | 15.805,20 |
| **Einzahlungen - Finanzierung - Mittelaufbringung** | | **15.805,20** | **15.800,00** | **5,20** | **0,00** | **15.805,20** |
| **Mittel aus Geldfluss aus der operativen Gebarung** | | **15.805,20** | **15.800,00** | **5,20** | **0,00** | **15.805,20** |
| 6/851290/829909 | Zuw. aus lfd. GT | 15.805,20 | 15.800,00 | 5,20 | 0,00 | 15.805,20 |
| **Bedarfszuweisungen/KTZ** | | **0,00** | **0,00** | **0,00** | **0,00** | **0,00** |
| **Haushaltsrücklagen/Zahlungsmittelreserven** | | **0,00** | **0,00** | **0,00** | **0,00** | **0,00** |
| **Sonstige Kapitaltransfers und Subventionen** | | **0,00** | **0,00** | **0,00** | **0,00** | **0,00** |
| **Darlehen** | | **0,00** | **0,00** | **0,00** | **0,00** | **0,00** |
| **Finanzierungsleasing** | | **0,00** | **0,00** | **0,00** | **0,00** | **0,00** |
| **Veräußerung langfristiges Vermögen und sonstiges** | | **0,00** | **0,00** | **0,00** | **0,00** | **0,00** |
| **Finanzierungsergebnis 1851290** | | **0,00** | **0,00** | **0,00** | **0,00** | **0,00** |
| offene Verbindlichkeiten | | 0,00 | | | | |
| offene Forderungen | | 0,00 | | | | |

| Vorhaben Vorhabensbezeichnung<br>Konto | Bezeichnung | RA 2021 | VA 2021 | RA - VA | RA Vorjahre | RA Gesamt |
|---|---|---|---|---|---|---|
| **1851320 ABA BA 32 (2021 bis 2099)** | | | | | | |
| **Auszahlungen - Investitionen - Mittelverwendung** | | **273.656,10** | **330.000,00** | **-56.343,90** | **0,00** | **273.656,10** |
| **Anschaffungs- oder Herstellungskosten** | | **273.656,10** | **330.000,00** | **-56.343,90** | **0,00** | **273.656,10** |
| 5/851320/060000 | Im Bau befindliche Grundstückseinrichtungen | 273.656,10 | 330.000,00 | -56.343,90 | 0,00 | 273.656,10 |
| **Einzahlungen - Finanzierung - Mittelaufbringung** | | **273.656,10** | **330.000,00** | **-56.343,90** | **0,00** | **273.656,10** |
| **Mittel aus Geldfluss aus der operativen Gebarung** | | **0,00** | **0,00** | **0,00** | **0,00** | **0,00** |
| **Bedarfszuweisungen/KTZ** | | **0,00** | **0,00** | **0,00** | **0,00** | **0,00** |
| **Haushaltsrücklagen/Zahlungsmittelreserven** | | **0,00** | **0,00** | **0,00** | **0,00** | **0,00** |
| **Sonstige Kapitaltransfers und Subventionen** | | **273.656,10** | **330.000,00** | **-56.343,90** | **0,00** | **273.656,10** |
| 6/851320/307100 | IB - priv. HH | 273.656,10 | 330.000,00 | -56.343,90 | 0,00 | 273.656,10 |
| **Darlehen** | | **0,00** | **0,00** | **0,00** | **0,00** | **0,00** |
| **Finanzierungsleasing** | | **0,00** | **0,00** | **0,00** | **0,00** | **0,00** |
| **Veräußerung langfristiges Vermögen und sonstiges** | | **0,00** | **0,00** | **0,00** | **0,00** | **0,00** |
| **Finanzierungsergebnis 1851320** | | **0,00** | **0,00** | **0,00** | **0,00** | **0,00** |
| offene Verbindlichkeiten | | 13.004,93 | | | | |
| offene Forderungen | | 0,00 | | | | |

| Vorhaben Vorhabensbezeichnung<br>Konto | Bezeichnung | RA 2021 | VA 2021 | RA - VA | RA Vorjahre | RA Gesamt |
|---|---|---|---|---|---|---|
| **1859319** | **Vitalwelt - Freibad - Investive Einzelvorhaben (2020 bis 2099)** | | | | | |
| **Auszahlungen - Investitionen - Mittelverwendung** | | **18.040,00** | **18.100,00** | **-60,00** | **0,00** | **18.040,00** |
| **Anschaffungs- oder Herstellungskosten** | | **18.040,00** | **18.100,00** | **-60,00** | **0,00** | **18.040,00** |
| 5/859310/040000 | Fahrzeuge | 18.040,00 | 18.100,00 | -60,00 | 0,00 | 18.040,00 |
| **Einzahlungen - Finanzierung - Mittelaufbringung** | | **18.040,00** | **18.100,00** | **-60,00** | **0,00** | **18.040,00** |
| **Mittel aus Geldfluss aus der operativen Gebarung** | | **18.040,00** | **18.100,00** | **-60,00** | **0,00** | **18.040,00** |
| 6/859310/829908 | Zuw. aus lfd GT - Ansatz 8 | 18.040,00 | 18.100,00 | -60,00 | 0,00 | 18.040,00 |
| **Bedarfszuweisungen/KTZ** | | **0,00** | **0,00** | **0,00** | **0,00** | **0,00** |
| **Haushaltsrücklagen/Zahlungsmittelreserven** | | **0,00** | **0,00** | **0,00** | **0,00** | **0,00** |
| **Sonstige Kapitaltransfers und Subventionen** | | **0,00** | **0,00** | **0,00** | **0,00** | **0,00** |
| **Darlehen** | | **0,00** | **0,00** | **0,00** | **0,00** | **0,00** |
| **Finanzierungsleasing** | | **0,00** | **0,00** | **0,00** | **0,00** | **0,00** |
| **Veräußerung langfristiges Vermögen und sonstiges** | | **0,00** | **0,00** | **0,00** | **0,00** | **0,00** |
| **Finanzierungsergebnis 1859319** | | **0,00** | **0,00** | **0,00** | **0,00** | **0,00** |
| offene Verbindlichkeiten | | 0,00 | | | | |
| offene Forderungen | | 0,00 | | | | |

| Vorhaben Vorhabensbezeichnung<br>Konto | Bezeichnung | RA 2021 | VA 2021 | RA - VA | RA Vorjahre | RA Gesamt |
|---|---|---|---|---|---|---|
| **5947000** | **Verstärkungsmittel Entlastungspaket (2020 bis 2021)** | | | | | |
| **Auszahlungen - Investitionen - Mittelverwendung** | | **39.587,83** | **39.600,00** | **-12,17** | **25.400,00** | **64.987,83** |
| **Anschaffungs- oder Herstellungskosten** | | **39.587,83** | **39.600,00** | **-12,17** | **25.400,00** | **64.987,83** |
| 1/262000/777000 | Fö Oö. Gde-Entlastungspaket aus 1/262/777 | 15.320,34 | 15.300,00 | 20,34 | 15.171,62 | 30.491,96 |
| 1/322000/777000 | KTZ an priv.Org. ohne Erwerbszw Investitionsfö | 0,00 | 0,00 | 0,00 | 294,00 | 294,00 |
| 1/324000/777000 | Fö aus Oö. Gdepaket aus 1/324/777001 | 24.267,49 | 24.300,00 | -32,51 | 0,00 | 24.267,49 |
| 1/947000/795000 | Zuweisung an allgemeine Haushaltsrücklagen | 0,00 | 0,00 | 0,00 | 9.934,38 | 9.934,38 |
| **Einzahlungen - Finanzierung - Mittelaufbringung** | | **39.587,83** | **39.600,00** | **-12,17** | **25.400,00** | **64.987,83** |
| **Mittel aus Geldfluss aus der operativen Gebarung** | | **0,00** | **0,00** | **0,00** | **0,00** | **0,00** |
| **Bedarfszuweisungen/KTZ** | | **0,00** | **0,00** | **0,00** | **0,00** | **0,00** |
| **Haushaltsrücklagen/Zahlungsmittelreserven** | | **14.187,83** | **14.200,00** | **-12,17** | **0,00** | **14.187,83** |
| 2/947000/895000 | Entnahmen von allgemeinen Haushaltsrücklagen - Oö. Gde-Entlastungspaket | 14.187,83 | 14.200,00 | -12,17 | 0,00 | 14.187,83 |
| **Sonstige Kapitaltransfers und Subventionen** | | **25.400,00** | **25.400,00** | **0,00** | **25.400,00** | **50.800,00** |
| 2/947000/861000 | Transfers von Ländern, Landesfonds und Landeskammern - Oö. Gde-Entlastungspaket | 25.400,00 | 25.400,00 | 0,00 | 25.400,00 | 50.800,00 |
| **Darlehen** | | **0,00** | **0,00** | **0,00** | **0,00** | **0,00** |
| **Finanzierungsleasing** | | **0,00** | **0,00** | **0,00** | **0,00** | **0,00** |
| **Veräußerung langfristiges Vermögen und sonstiges** | | **0,00** | **0,00** | **0,00** | **0,00** | **0,00** |
| **Finanzierungsergebnis 5947000** | | **0,00** | **0,00** | **0,00** | **0,00** | **0,00** |
| offene Verbindlichkeiten | | 0,00 | | | | |
| offene Forderungen | | 0,00 | | | | |

| Vorhaben | Vorhabensbezeichnung | | | | | |
|---|---|---|---|---|---|---|
| Konto | Bezeichnung | RA 2021 | VA 2021 | RA - VA | RA Vorjahre | RA Gesamt |
| **1240510** | **Kindergarten NEU Machlandstraße (2020 bis 2025)** | | | | | |
| Erläuterungen zum Vorhaben: | | | | | | |
| Aktivierte Eigenleistungen im Jahr 2021 in Höhe von € 1.443,67 | | | | | | |
| **Auszahlungen - Investitionen - Mittelverwendung** | | **1.244.831,71** | **3.352.400,00** | **-2.107.568,29** | **11.589,86** | **1.256.421,57** |
| **Anschaffungs- oder Herstellungskosten** | | **1.244.831,71** | **3.352.400,00** | **-2.107.568,29** | **11.589,86** | **1.256.421,57** |
| 5/240510/060000 | Im Bau befindliche Grundstückseinrichtungen | 6.890,86 | 107.900,00 | -101.009,14 | 0,00 | 6.890,86 |
| 5/240510/061000 | Im Bau befindliche Gebäude und Bauten | 1.237.940,85 | 3.244.500,00 | -2.006.559,15 | 11.589,86 | 1.249.530,71 |
| **Einzahlungen - Finanzierung - Mittelaufbringung** | | **2.563.700,00** | **3.352.400,00** | **-788.700,00** | **11.589,86** | **2.575.289,86** |
| **Mittel aus Geldfluss aus der operativen Gebarung** | | **0,00** | **0,00** | **0,00** | **11.589,86** | **11.589,86** |
| 6/240510/829924 | Mittelaufbringung aus Operativer Gebarung | 0,00 | 0,00 | 0,00 | 11.589,86 | 11.589,86 |
| **Bedarfszuweisungen/KTZ** | | **612.300,00** | **760.400,00** | **-148.100,00** | **0,00** | **612.300,00** |
| 6/240510/301000 | Kapitaltransferzahlungen von Ländern und Landesfonds | 612.300,00 | 612.300,00 | 0,00 | 0,00 | 612.300,00 |
| 6/240510/301100 | KTZ vom Land ( BZ ) | 0,00 | 148.100,00 | -148.100,00 | 0,00 | 0,00 |
| **Haushaltsrücklagen/Zahlungsmittelreserven** | | **0,00** | **270.800,00** | **-270.800,00** | **0,00** | **0,00** |
| 6/240510/895000 | Entnahmen von allgemeinen Haushaltsrücklagen | 0,00 | 270.800,00 | -270.800,00 | 0,00 | 0,00 |
| **Sonstige Kapitaltransfers und Subventionen** | | **0,00** | **0,00** | **0,00** | **0,00** | **0,00** |
| **Darlehen** | | **1.951.400,00** | **2.321.200,00** | **-369.800,00** | **0,00** | **1.951.400,00** |
| 11480/8 | Kindergarten NEU | 1.951.400,00 | 1.951.400,00 | 0,00 | 0,00 | 1.951.400,00 |
| 11480/10 | Kindergarten Machlandstraße | 0,00 | 369.800,00 | -369.800,00 | 0,00 | 0,00 |
| **Finanzierungsleasing** | | **0,00** | **0,00** | **0,00** | **0,00** | **0,00** |
| **Veräußerung langfristiges Vermögen und sonstiges** | | **0,00** | **0,00** | **0,00** | **0,00** | **0,00** |
| **Finanzierungsergebnis 1240510** | | **1.318.868,29** | **0,00** | **1.318.868,29** | **0,00** | **1.318.868,29** |
| offene Verbindlichkeiten | | 388.118,30 | | | | |
| offene Forderungen | | 7.379,16 | | | | |

| Vorhaben Vorhabensbezeichnung<br>Konto | Bezeichnung | RA 2021 | VA 2021 | RA - VA | RA Vorjahre | RA Gesamt |
|---|---|---|---|---|---|---|
| **1322010** | **Musikprobenraum Pergkirchen Neubau (2020 bis 2099)** | | | | | |
| **Auszahlungen - Investitionen - Mittelverwendung** | | **0,00** | **0,00** | **0,00** | **6.963,69** | **6.963,69** |
| **Anschaffungs- oder Herstellungskosten** | | **0,00** | **0,00** | **0,00** | **6.963,69** | **6.963,69** |
| 5/322010/061000 | Im Bau befindliche Gebäude und Bauten | 0,00 | 0,00 | 0,00 | 6.963,69 | 6.963,69 |
| **Einzahlungen - Finanzierung - Mittelaufbringung** | | **0,00** | **0,00** | **0,00** | **6.963,69** | **6.963,69** |
| **Mittel aus Geldfluss aus der operativen Gebarung** | | **0,00** | **0,00** | **0,00** | **6.963,69** | **6.963,69** |
| 6/322010/829932 | Mittelaufbr. aus operativer Gebarung - Musikprobenraum Pergkirchen | 0,00 | 0,00 | 0,00 | 6.963,69 | 6.963,69 |
| **Bedarfszuweisungen/KTZ** | | **0,00** | **0,00** | **0,00** | **0,00** | **0,00** |
| **Haushaltsrücklagen/Zahlungsmittelreserven** | | **0,00** | **0,00** | **0,00** | **0,00** | **0,00** |
| **Sonstige Kapitaltransfers und Subventionen** | | **0,00** | **0,00** | **0,00** | **0,00** | **0,00** |
| **Darlehen** | | **0,00** | **0,00** | **0,00** | **0,00** | **0,00** |
| **Finanzierungsleasing** | | **0,00** | **0,00** | **0,00** | **0,00** | **0,00** |
| **Veräußerung langfristiges Vermögen und sonstiges** | | **0,00** | **0,00** | **0,00** | **0,00** | **0,00** |
| **Finanzierungsergebnis 1322010** | | **0,00** | **0,00** | **0,00** | **0,00** | **0,00** |
| offene Verbindlichkeiten | | 4.432,80 | | | | |
| offene Forderungen | | 1.231,33 | | | | |

| Vorhaben Vorhabensbezeichnung<br>Konto | Bezeichnung | RA 2021 | VA 2021 | RA - VA | RA Vorjahre | RA Gesamt |
|---|---|---|---|---|---|---|
| **1212020** | **Mittelschule Perg Schulzentrum Sanierung (2020 bis 2025)** | | | | | |
| **Auszahlungen - Investitionen - Mittelverwendung** | | **61.730,36** | **50.000,00** | **11.730,36** | **100.000,00** | **161.730,36** |
| **Anschaffungs- oder Herstellungskosten** | | **61.730,36** | **50.000,00** | **11.730,36** | **100.000,00** | **161.730,36** |
| 5/212020/061000 | Im Bau befindliche Gebäude und Bauten | 61.730,36 | 50.000,00 | 11.730,36 | 0,00 | 61.730,36 |
| 5/212020/795000 | Zuweisung an allgemeine Haushaltsrücklagen | 0,00 | 0,00 | 0,00 | 100.000,00 | 100.000,00 |
| **Einzahlungen - Finanzierung - Mittelaufbringung** | | **61.730,36** | **50.000,00** | **11.730,36** | **100.000,00** | **161.730,36** |
| **Mittel aus Geldfluss aus der operativen Gebarung** | | **61.730,36** | **50.000,00** | **11.730,36** | **0,00** | **61.730,36** |
| 6/212020/829902 | Zuw. aus lfd GT - Ansatz 2 | 61.730,36 | 50.000,00 | 11.730,36 | 0,00 | 61.730,36 |
| **Bedarfszuweisungen/KTZ** | | **0,00** | **0,00** | **0,00** | **0,00** | **0,00** |
| **Haushaltsrücklagen/Zahlungsmittelreserven** | | **0,00** | **0,00** | **0,00** | **0,00** | **0,00** |
| **Sonstige Kapitaltransfers und Subventionen** | | **0,00** | **0,00** | **0,00** | **100.000,00** | **100.000,00** |
| 6/212020/860000 | KIG 2020 | 0,00 | 0,00 | 0,00 | 100.000,00 | 100.000,00 |
| **Darlehen** | | **0,00** | **0,00** | **0,00** | **0,00** | **0,00** |
| **Finanzierungsleasing** | | **0,00** | **0,00** | **0,00** | **0,00** | **0,00** |
| **Veräußerung langfristiges Vermögen und sonstiges** | | **0,00** | **0,00** | **0,00** | **0,00** | **0,00** |
| **Finanzierungsergebnis 1212020** | | **0,00** | **0,00** | **0,00** | **0,00** | **0,00** |
| offene Verbindlichkeiten | | 0,00 | | | | |
| offene Forderungen | | 0,00 | | | | |

| Vorhaben Vorhabensbezeichnung<br>Konto | Bezeichnung | RA 2021 | VA 2021 | RA - VA | RA Vorjahre | RA Gesamt |
|---|---|---|---|---|---|---|
| **1612060** | **Straßenbauprogramm (2020 bis 2099)** | | | | | |
| **Auszahlungen - Investitionen - Mittelverwendung** | | **981.767,06** | **1.029.500,00** | **-47.732,94** | **1.084.004,89** | **2.065.771,95** |
| **Anschaffungs- oder Herstellungskosten** | | **981.767,06** | **1.029.500,00** | **-47.732,94** | **1.084.004,89** | **2.065.771,95** |
| 5/612060/002000 | Straßenbauten | 0,00 | 0,00 | 0,00 | 44,00 | 44,00 |
| 5/612060/060000 | Im Bau befindliche Grundstückseinrichtungen | 0,00 | 380.000,00 | -380.000,00 | 87.778,10 | 87.778,10 |
| 5/612060/060001 | Im Bau befindliche Grundstückseinrichtungen Tobra-West | 33.787,05 | 0,00 | 33.787,05 | 516.461,77 | 550.248,82 |
| 5/612060/611000 | Instandhaltung von Straßenbauten | 947.980,01 | 649.500,00 | 298.480,01 | 0,00 | 947.980,01 |
| 5/612060/795000 | Zuweisung an allgemeine Haushaltsrücklagen | 0,00 | 0,00 | 0,00 | 479.721,02 | 479.721,02 |
| **Einzahlungen - Finanzierung - Mittelaufbringung** | | **981.767,06** | **1.029.500,00** | **-47.732,94** | **1.084.004,89** | **2.065.771,95** |
| **Mittel aus Geldfluss aus der operativen Gebarung** | | **78.797,14** | **129.000,00** | **-50.202,86** | **471.010,51** | **549.807,65** |
| 6/612060/829906 | Zuw. aus lfd. GT | 78.797,14 | 129.000,00 | -50.202,86 | 0,00 | 78.797,14 |
| 6/612060/829962 | Mittelaufbringung aus Operativer Gebarung | 0,00 | 0,00 | 0,00 | 471.010,51 | 471.010,51 |
| **Bedarfszuweisungen/KTZ** | | **0,00** | **0,00** | **0,00** | **133.273,36** | **133.273,36** |
| 6/612060/301001 | Kapitaltransfers von Ländern - LA Tobra West | 0,00 | 0,00 | 0,00 | 133.273,36 | 133.273,36 |
| **Haushaltsrücklagen/Zahlungsmittelreserven** | | **314.700,00** | **314.700,00** | **0,00** | **0,00** | **314.700,00** |
| 6/612060/895000 | RL aus KIG 2020 | 314.700,00 | 314.700,00 | 0,00 | 0,00 | 314.700,00 |
| **Sonstige Kapitaltransfers und Subventionen** | | **209.369,92** | **206.900,00** | **2.469,92** | **479.721,02** | **689.090,94** |
| 6/612060/307100 | IB - priv. HH | 28.425,92 | 25.000,00 | 3.425,92 | 0,00 | 28.425,92 |
| 6/612060/307200 | Kapitaltransfers von privaten Haushalten und privaten Organisationen ohne Erwerbszweck und andere | 0,00 | 1.000,00 | -1.000,00 | 0,00 | 0,00 |
| 6/612060/860000 | KIG 2020 | 0,00 | 0,00 | 0,00 | 479.721,02 | 479.721,02 |
| 6/612060/861000 | Oö. Gdepaket 2020 | 180.944,00 | 180.900,00 | 44,00 | 0,00 | 180.944,00 |
| **Darlehen** | | **378.900,00** | **378.900,00** | **0,00** | **0,00** | **378.900,00** |
| 11480/13 | San. Gemeindestraßen (Oö. Gdepaket 2020/KIG 2020) | 378.900,00 | 378.900,00 | 0,00 | 0,00 | 378.900,00 |
| **Finanzierungsleasing** | | **0,00** | **0,00** | **0,00** | **0,00** | **0,00** |
| **Veräußerung langfristiges Vermögen und sonstiges** | | **0,00** | **0,00** | **0,00** | **0,00** | **0,00** |
| **Finanzierungsergebnis 1612060** | | **0,00** | **0,00** | **0,00** | **0,00** | **0,00** |
| offene Verbindlichkeiten | | 173.928,67 | | | | |
| offene Forderungen | | 0,00 | | | | |

| Vorhaben Vorhabensbezeichnung<br>Konto | Bezeichnung | RA 2021 | VA 2021 | RA - VA | RA Vorjahre | RA Gesamt |
|---|---|---|---|---|---|---|
| **1616020** | **Geh- und Radweg Tobra neu (2020 bis 2099)** | | | | | |
| **Auszahlungen - Investitionen - Mittelverwendung** | | **16.064,18** | **0,00** | **16.064,18** | **4.538,54** | **20.602,72** |
| **Anschaffungs- oder Herstellungskosten** | | **16.064,18** | **0,00** | **16.064,18** | **4.538,54** | **20.602,72** |
| 5/616020/060000 | Im Bau befindliche Grundstückseinrichtungen | 16.064,18 | 0,00 | 16.064,18 | 4.538,54 | 20.602,72 |
| **Einzahlungen - Finanzierung - Mittelaufbringung** | | **16.064,18** | **0,00** | **16.064,18** | **4.538,54** | **20.602,72** |
| **Mittel aus Geldfluss aus der operativen Gebarung** | | **16.064,18** | **0,00** | **16.064,18** | **4.538,54** | **20.602,72** |
| 6/616020/829906 | Sonstige Erträge | 16.064,18 | 0,00 | 16.064,18 | 0,00 | 16.064,18 |
| 6/616020/829964 | Mittelaufbringung aus operativer Gebarung - V1616020 | 0,00 | 0,00 | 0,00 | 4.538,54 | 4.538,54 |
| **Bedarfszuweisungen/KTZ** | | **0,00** | **0,00** | **0,00** | **0,00** | **0,00** |
| **Haushaltsrücklagen/Zahlungsmittelreserven** | | **0,00** | **0,00** | **0,00** | **0,00** | **0,00** |
| **Sonstige Kapitaltransfers und Subventionen** | | **0,00** | **0,00** | **0,00** | **0,00** | **0,00** |
| **Darlehen** | | **0,00** | **0,00** | **0,00** | **0,00** | **0,00** |
| **Finanzierungsleasing** | | **0,00** | **0,00** | **0,00** | **0,00** | **0,00** |
| **Veräußerung langfristiges Vermögen und sonstiges** | | **0,00** | **0,00** | **0,00** | **0,00** | **0,00** |
| **Finanzierungsergebnis 1616020** | | **0,00** | **0,00** | **0,00** | **0,00** | **0,00** |
| offene Verbindlichkeiten | | 0,00 | | | | |
| offene Forderungen | | 0,00 | | | | |

| Vorhaben Vorhabensbezeichnung<br>Konto | Bezeichnung | RA 2021 | VA 2021 | RA - VA | RA Vorjahre | RA Gesamt |
|---|---|---|---|---|---|---|
| **1179000** | **Hochwasserschutz (2002 bis 2099)** | | | | | |
| **Auszahlungen - Investitionen - Mittelverwendung** | | **164.091,78** | **189.100,00** | **-25.008,22** | **0,00** | **164.091,78** |
| **Anschaffungs- oder Herstellungskosten** | | **164.091,78** | **189.100,00** | **-25.008,22** | **0,00** | **164.091,78** |
| 5/179000/060000 | Im Bau befindliche Grundstückseinrichtungen | 164.091,78 | 189.100,00 | -25.008,22 | 0,00 | 164.091,78 |
| **Einzahlungen - Finanzierung - Mittelaufbringung** | | **164.091,78** | **189.100,00** | **-25.008,22** | **0,00** | **164.091,78** |
| **Mittel aus Geldfluss aus der operativen Gebarung** | | **17.574,64** | **26.200,00** | **-8.625,36** | **0,00** | **17.574,64** |
| 6/179000/829901 | Zuf. aus lfd. GT - Ansatz 1 | 17.574,64 | 26.200,00 | -8.625,36 | 0,00 | 17.574,64 |
| **Bedarfszuweisungen/KTZ** | | **0,00** | **0,00** | **0,00** | **0,00** | **0,00** |
| **Haushaltsrücklagen/Zahlungsmittelreserven** | | **46.895,57** | **46.900,00** | **-4,43** | **0,00** | **46.895,57** |
| 6/179000/895000 | Entnahmen von allgemeinen Haushaltsrücklagen | 46.895,57 | 46.900,00 | -4,43 | 0,00 | 46.895,57 |
| **Sonstige Kapitaltransfers und Subventionen** | | **99.621,57** | **116.000,00** | **-16.378,43** | **0,00** | **99.621,57** |
| 6/179000/300000 | Kapitaltransfers von Bund, Bundesfonds und Bundeskammern | 62.500,00 | 75.000,00 | -12.500,00 | 0,00 | 62.500,00 |
| 6/179000/302000 | Kapitaltransfers von Gemeinden, Gemeindeverbänden (ohne marktbestimmte Tätigkeit) und Gemeindefonds | 37.121,57 | 41.000,00 | -3.878,43 | 0,00 | 37.121,57 |
| **Darlehen** | | **0,00** | **0,00** | **0,00** | **0,00** | **0,00** |
| **Finanzierungsleasing** | | **0,00** | **0,00** | **0,00** | **0,00** | **0,00** |
| **Veräußerung langfristiges Vermögen und sonstiges** | | **0,00** | **0,00** | **0,00** | **0,00** | **0,00** |
| **Finanzierungsergebnis 1179000** | | **0,00** | **0,00** | **0,00** | **0,00** | **0,00** |
| offene Verbindlichkeiten | | 0,00 | | | | |
| offene Forderungen | | 0,00 | | | | |

| Vorhaben Vorhabensbezeichnung<br>Konto | Bezeichnung | RA 2021 | VA 2021 | RA - VA | RA Vorjahre | RA Gesamt |
|---|---|---|---|---|---|---|
| **1616110** | **Güterwege (2020 bis 2099)** | | | | | |
| **Auszahlungen - Investitionen - Mittelverwendung** | | **81.953,70** | **82.100,00** | **-146,30** | **55.000,00** | **136.953,70** |
| **Anschaffungs- oder Herstellungskosten** | | **81.953,70** | **82.100,00** | **-146,30** | **55.000,00** | **136.953,70** |
| 5/616110/002000 | Straßenbauten | 61.032,89 | 61.100,00 | -67,11 | 55.000,00 | 116.032,89 |
| 5/616110/060000 | Im Bau befindliche Grundstückseinrichtungen | 20.920,81 | 21.000,00 | -79,19 | 0,00 | 20.920,81 |
| **Einzahlungen - Finanzierung - Mittelaufbringung** | | **81.953,70** | **82.100,00** | **-146,30** | **55.000,00** | **136.953,70** |
| **Mittel aus Geldfluss aus der operativen Gebarung** | | **42.587,26** | **42.700,00** | **-112,74** | **19.525,00** | **62.112,26** |
| 6/616110/829906 | Zuw. aus lfd GT - Ansatz 6 | 42.587,26 | 42.700,00 | -112,74 | 0,00 | 42.587,26 |
| 6/616110/829963 | Mittelaufbringung aus Operativer Gebarung | 0,00 | 0,00 | 0,00 | 19.525,00 | 19.525,00 |
| **Bedarfszuweisungen/KTZ** | | **8.850,00** | **8.900,00** | **-50,00** | **7.975,00** | **16.825,00** |
| 6/616110/301100 | BZ-Mittel | 8.850,00 | 8.900,00 | -50,00 | 7.975,00 | 16.825,00 |
| **Haushaltsrücklagen/Zahlungsmittelreserven** | | **0,00** | **0,00** | **0,00** | **0,00** | **0,00** |
| **Sonstige Kapitaltransfers und Subventionen** | | **30.516,44** | **30.500,00** | **16,44** | **27.500,00** | **58.016,44** |
| 6/616110/302000 | KT v. Gden, Gdeverbänden - WEV (LZ) | 30.516,44 | 30.500,00 | 16,44 | 27.500,00 | 58.016,44 |
| **Darlehen** | | **0,00** | **0,00** | **0,00** | **0,00** | **0,00** |
| **Finanzierungsleasing** | | **0,00** | **0,00** | **0,00** | **0,00** | **0,00** |
| **Veräußerung langfristiges Vermögen und sonstiges** | | **0,00** | **0,00** | **0,00** | **0,00** | **0,00** |
| **Finanzierungsergebnis 1616110** | | **0,00** | **0,00** | **0,00** | **0,00** | **0,00** |
| offene Verbindlichkeiten | | 0,00 | | | | |
| offene Forderungen | | 0,00 | | | | |

| Vorhaben Vorhabensbezeichnung<br>Konto | Bezeichnung | RA 2021 | VA 2021 | RA - VA | RA Vorjahre | RA Gesamt |
|---|---|---|---|---|---|---|
| **1212000** | **NMS 1 Perg - Zubau (VFI) (2015 bis 2025)** | | | | | |
| **Auszahlungen - Investitionen - Mittelverwendung** | | **1.730.381,68** | **1.730.300,00** | **81,68** | **1.209.600,00** | **2.939.981,68** |
| **Anschaffungs- oder Herstellungskosten** | | **1.730.381,68** | **1.730.300,00** | **81,68** | **1.209.600,00** | **2.939.981,68** |
| 5/212000/010000 | Gebäude und Bauten | 164.199,13 | 164.200,00 | -0,87 | 0,00 | 164.199,13 |
| 5/212000/042000 | Amts-, Betriebs- und Geschäftsausstattung | 80.968,04 | 81.000,00 | -31,96 | 0,00 | 80.968,04 |
| 5/212000/729902 | Sonstige Aufwendungen | 252.314,51 | 252.200,00 | 114,51 | 0,00 | 252.314,51 |
| 5/212000/775000 | Kapitaltransferzahlungen an Unternehmungen - VFI-KG | 1.232.900,00 | 1.232.900,00 | 0,00 | 1.209.600,00 | 2.442.500,00 |
| **Einzahlungen - Finanzierung - Mittelaufbringung** | | **1.730.381,68** | **1.730.300,00** | **81,68** | **1.209.600,00** | **2.939.981,68** |
| **Mittel aus Geldfluss aus der operativen Gebarung** | | **81.900,00** | **81.900,00** | **0,00** | **50.000,00** | **131.900,00** |
| 6/212000/829902 | Zuw. aus lfd GT - Ansatz 02 | 81.900,00 | 81.900,00 | 0,00 | 0,00 | 81.900,00 |
| 6/212000/829921 | Mittelaufbr. aus operativer Gebarung - V1212000 NMS 1 Perg Zubau | 0,00 | 0,00 | 0,00 | 50.000,00 | 50.000,00 |
| **Bedarfszuweisungen/KTZ** | | **497.481,68** | **497.400,00** | **81,68** | **0,00** | **497.481,68** |
| 6/212000/301000 | Kapitaltransferzahlung Vom Land, Abt. Schule | 236.162,42 | 236.100,00 | 62,42 | 0,00 | 236.162,42 |
| 6/212000/301100 | Kapitaltransferzahlung Vom Land Oö., BZ | 261.319,26 | 261.300,00 | 19,26 | 0,00 | 261.319,26 |
| **Haushaltsrücklagen/Zahlungsmittelreserven** | | **0,00** | **0,00** | **0,00** | **0,00** | **0,00** |
| **Sonstige Kapitaltransfers und Subventionen** | | **1.151.000,00** | **1.151.000,00** | **0,00** | **1.159.600,00** | **2.310.600,00** |
| 6/212000/861000 | Transfers von Ländern, Landesfonds und Landeskammern | 356.000,00 | 356.000,00 | 0,00 | 795.000,00 | 1.151.000,00 |
| 6/212000/861100 | Transfers von Ländern - BZ Mittel | 795.000,00 | 795.000,00 | 0,00 | 364.600,00 | 1.159.600,00 |
| **Darlehen** | | **0,00** | **0,00** | **0,00** | **0,00** | **0,00** |
| **Finanzierungsleasing** | | **0,00** | **0,00** | **0,00** | **0,00** | **0,00** |
| **Veräußerung langfristiges Vermögen und sonstiges** | | **0,00** | **0,00** | **0,00** | **0,00** | **0,00** |
| **Finanzierungsergebnis 1212000** | | **0,00** | **0,00** | **0,00** | **0,00** | **0,00** |
| offene Verbindlichkeiten | | 0,00 | | | | |
| offene Forderungen | | 0,00 | | | | |

| Vorhaben Vorhabensbezeichnung<br>Konto | Bezeichnung | RA 2021 | VA 2021 | RA - VA | RA Vorjahre | RA Gesamt |
|---|---|---|---|---|---|---|
| **1269010** | **Beachvolleyball/Skateranl/Pumptrack (2020 bis 2025)** | | | | | |
| **Auszahlungen - Investitionen - Mittelverwendung** | | **78.485,91** | **78.200,00** | **285,91** | **0,00** | **78.485,91** |
| **Anschaffungs- oder Herstellungskosten** | | **78.485,91** | **78.200,00** | **285,91** | **0,00** | **78.485,91** |
| 5/269010/060000 | Im Bau befindliche Grundstückseinrichtungen | 78.485,91 | 78.200,00 | 285,91 | 0,00 | 78.485,91 |
| **Einzahlungen - Finanzierung - Mittelaufbringung** | | **78.485,91** | **78.200,00** | **285,91** | **0,00** | **78.485,91** |
| **Mittel aus Geldfluss aus der operativen Gebarung** | | **78.485,91** | **78.200,00** | **285,91** | **0,00** | **78.485,91** |
| 6/269010/829902 | Zuw. aus lfd GT - Ansatz 2 | 78.485,91 | 78.200,00 | 285,91 | 0,00 | 78.485,91 |
| **Bedarfszuweisungen/KTZ** | | **0,00** | **0,00** | **0,00** | **0,00** | **0,00** |
| **Haushaltsrücklagen/Zahlungsmittelreserven** | | **0,00** | **0,00** | **0,00** | **0,00** | **0,00** |
| **Sonstige Kapitaltransfers und Subventionen** | | **0,00** | **0,00** | **0,00** | **0,00** | **0,00** |
| **Darlehen** | | **0,00** | **0,00** | **0,00** | **0,00** | **0,00** |
| **Finanzierungsleasing** | | **0,00** | **0,00** | **0,00** | **0,00** | **0,00** |
| **Veräußerung langfristiges Vermögen und sonstiges** | | **0,00** | **0,00** | **0,00** | **0,00** | **0,00** |
| **Finanzierungsergebnis 1269010** | | **0,00** | **0,00** | **0,00** | **0,00** | **0,00** |
| offene Verbindlichkeiten | | 0,00 | | | | |
| offene Forderungen | | 0,00 | | | | |

| Vorhaben | Vorhabensbezeichnung | | | | | |
|---|---|---|---|---|---|---|
| Konto | Bezeichnung | RA 2021 | VA 2021 | RA - VA | RA Vorjahre | RA Gesamt |
| **1850150** | **WVA BA 15 (LIS) (2020 bis 2099)** | | | | | |
| Erläuterungen zum Vorhaben: | | | | | | |
| Aktivierte Eigenleistungen im Jahr 2021 in Höhe von € 2.420,00 | | | | | | |
| **Auszahlungen - Investitionen - Mittelverwendung** | | **63.454,17** | **70.500,00** | **-7.045,83** | **4.077,41** | **67.531,58** |
| **Anschaffungs- oder Herstellungskosten** | | **63.454,17** | **70.500,00** | **-7.045,83** | **4.077,41** | **67.531,58** |
| 5/850150/020000 | Maschinen und maschinelle Anlagen | 5.476,24 | 5.500,00 | -23,76 | 0,00 | 5.476,24 |
| 5/850150/060000 | Im Bau befindliche Grundstückseinrichtungen | 57.977,93 | 65.000,00 | -7.022,07 | 4.077,41 | 62.055,34 |
| **Einzahlungen - Finanzierung - Mittelaufbringung** | | **63.454,17** | **70.500,00** | **-7.045,83** | **4.077,41** | **67.531,58** |
| **Mittel aus Geldfluss aus der operativen Gebarung** | | **0,00** | **0,00** | **0,00** | **4.077,41** | **4.077,41** |
| 6/850150/829910 | Zuf. RL aus invest. Vorh. 858000 | 0,00 | 0,00 | 0,00 | 4.077,41 | 4.077,41 |
| **Bedarfszuweisungen/KTZ** | | **0,00** | **0,00** | **0,00** | **0,00** | **0,00** |
| **Haushaltsrücklagen/Zahlungsmittelreserven** | | **0,00** | **0,00** | **0,00** | **0,00** | **0,00** |
| **Sonstige Kapitaltransfers und Subventionen** | | **63.454,17** | **70.500,00** | **-7.045,83** | **0,00** | **63.454,17** |
| 6/850150/307100 | IB - priv. HH | 63.454,17 | 70.500,00 | -7.045,83 | 0,00 | 63.454,17 |
| **Darlehen** | | **0,00** | **0,00** | **0,00** | **0,00** | **0,00** |
| **Finanzierungsleasing** | | **0,00** | **0,00** | **0,00** | **0,00** | **0,00** |
| **Veräußerung langfristiges Vermögen und sonstiges** | | **0,00** | **0,00** | **0,00** | **0,00** | **0,00** |
| **Finanzierungsergebnis 1850150** | | **0,00** | **0,00** | **0,00** | **0,00** | **0,00** |
| offene Verbindlichkeiten | | 13.691,20 | | | | |
| offene Forderungen | | 0,00 | | | | |

| Vorhaben Vorhabensbezeichnung<br>Konto | Bezeichnung | RA 2021 | VA 2021 | RA - VA | RA Vorjahre | RA Gesamt |
|---|---|---|---|---|---|---|
| **1850160 WVA BA 16 (2020 bis 2099)** | | | | | | |
| **Auszahlungen - Investitionen - Mittelverwendung** | | **254.535,81** | **191.500,00** | **63.035,81** | **0,00** | **254.535,81** |
| **Anschaffungs- oder Herstellungskosten** | | **254.535,81** | **191.500,00** | **63.035,81** | **0,00** | **254.535,81** |
| 5/850160/006000 | Sonstige Grundstückseinrichtungen | 0,00 | 11.500,00 | -11.500,00 | 0,00 | 0,00 |
| 5/850160/060000 | Im Bau befindliche Grundstückseinrichtungen | 254.535,81 | 180.000,00 | 74.535,81 | 0,00 | 254.535,81 |
| **Einzahlungen - Finanzierung - Mittelaufbringung** | | **254.535,81** | **191.500,00** | **63.035,81** | **0,00** | **254.535,81** |
| **Mittel aus Geldfluss aus der operativen Gebarung** | | **0,00** | **0,00** | **0,00** | **0,00** | **0,00** |
| **Bedarfszuweisungen/KTZ** | | **0,00** | **0,00** | **0,00** | **0,00** | **0,00** |
| **Haushaltsrücklagen/Zahlungsmittelreserven** | | **0,00** | **0,00** | **0,00** | **0,00** | **0,00** |
| **Sonstige Kapitaltransfers und Subventionen** | | **54.535,81** | **65.800,00** | **-11.264,19** | **0,00** | **54.535,81** |
| 6/850160/307100 | IB - priv. HH | 52.748,89 | 61.000,00 | -8.251,11 | 0,00 | 52.748,89 |
| 6/850160/307200 | AB aus privat. HH | 1.786,92 | 4.800,00 | -3.013,08 | 0,00 | 1.786,92 |
| **Darlehen** | | **200.000,00** | **125.700,00** | **74.300,00** | **0,00** | **200.000,00** |
| 11480/11 | WVA BA 16 | 200.000,00 | 125.700,00 | 74.300,00 | 0,00 | 200.000,00 |
| **Finanzierungsleasing** | | **0,00** | **0,00** | **0,00** | **0,00** | **0,00** |
| **Veräußerung langfristiges Vermögen und sonstiges** | | **0,00** | **0,00** | **0,00** | **0,00** | **0,00** |
| **Finanzierungsergebnis 1850160** | | **0,00** | **0,00** | **0,00** | **0,00** | **0,00** |
| offene Verbindlichkeiten | | 42.545,83 | | | | |
| offene Forderungen | | 0,00 | | | | |

| Vorhaben Vorhabensbezeichnung<br>Konto | Bezeichnung | RA 2021 | VA 2021 | RA - VA | RA Vorjahre | RA Gesamt |
|---|---|---|---|---|---|---|
| **1851310 ABA BA 31 (2017 bis 2099)** | | | | | | |
| **Auszahlungen - Investitionen - Mittelverwendung** | | **9.101,87** | **45.300,00** | **-36.198,13** | **4.447,19** | **13.549,06** |
| **Anschaffungs- oder Herstellungskosten** | | **9.101,87** | **45.300,00** | **-36.198,13** | **4.447,19** | **13.549,06** |
| 5/851310/060000 | Im Bau befindliche Grundstückseinrichtungen | 9.101,87 | 45.300,00 | -36.198,13 | 4.447,19 | 13.549,06 |
| **Einzahlungen - Finanzierung - Mittelaufbringung** | | **9.101,87** | **45.300,00** | **-36.198,13** | **4.447,19** | **13.549,06** |
| **Mittel aus Geldfluss aus der operativen Gebarung** | | **0,00** | **0,00** | **0,00** | **0,00** | **0,00** |
| **Bedarfszuweisungen/KTZ** | | **0,00** | **0,00** | **0,00** | **0,00** | **0,00** |
| **Haushaltsrücklagen/Zahlungsmittelreserven** | | **0,00** | **0,00** | **0,00** | **0,00** | **0,00** |
| **Sonstige Kapitaltransfers und Subventionen** | | **9.101,87** | **45.300,00** | **-36.198,13** | **4.447,19** | **13.549,06** |
| 6/851310/307100 | IB - priv. HH | 7.238,39 | 38.200,00 | -30.961,61 | 4.447,19 | 11.685,58 |
| 6/851310/307200 | Kapitaltransfers von privaten Haushalten und privaten Organisationen ohne Erwerbszweck und andere | 1.863,48 | 7.100,00 | -5.236,52 | 0,00 | 1.863,48 |
| **Darlehen** | | **0,00** | **0,00** | **0,00** | **0,00** | **0,00** |
| **Finanzierungsleasing** | | **0,00** | **0,00** | **0,00** | **0,00** | **0,00** |
| **Veräußerung langfristiges Vermögen und sonstiges** | | **0,00** | **0,00** | **0,00** | **0,00** | **0,00** |
| **Finanzierungsergebnis 1851310** | | **0,00** | **0,00** | **0,00** | **0,00** | **0,00** |
| offene Verbindlichkeiten | | 0,00 | | | | |
| offene Forderungen | | 0,00 | | | | |

| Vorhaben Vorhabensbezeichnung<br>Konto | Bezeichnung | RA 2021 | VA 2021 | RA - VA | RA Vorjahre | RA Gesamt |
|---|---|---|---|---|---|---|
| **1851330** | **ABA BA 33 (2021 bis 2099)** | | | | | |
| **Auszahlungen - Investitionen - Mittelverwendung** | | **7.020,00** | **240.000,00** | **-232.980,00** | **0,00** | **7.020,00** |
| **Anschaffungs- oder Herstellungskosten** | | **7.020,00** | **240.000,00** | **-232.980,00** | **0,00** | **7.020,00** |
| 5/851330/060000 | Im Bau befindliche Grundstückseinrichtungen | 7.020,00 | 240.000,00 | -232.980,00 | 0,00 | 7.020,00 |
| **Einzahlungen - Finanzierung - Mittelaufbringung** | | **7.020,00** | **240.000,00** | **-232.980,00** | **0,00** | **7.020,00** |
| **Mittel aus Geldfluss aus der operativen Gebarung** | | **0,00** | **0,00** | **0,00** | **0,00** | **0,00** |
| **Bedarfszuweisungen/KTZ** | | **0,00** | **0,00** | **0,00** | **0,00** | **0,00** |
| **Haushaltsrücklagen/Zahlungsmittelreserven** | | **0,00** | **0,00** | **0,00** | **0,00** | **0,00** |
| **Sonstige Kapitaltransfers und Subventionen** | | **7.020,00** | **70.000,00** | **-62.980,00** | **0,00** | **7.020,00** |
| 6/851330/307100 | IB - priv. HH | 7.020,00 | 70.000,00 | -62.980,00 | 0,00 | 7.020,00 |
| **Darlehen** | | **0,00** | **170.000,00** | **-170.000,00** | **0,00** | **0,00** |
| 11480/12 | ABA BA 33 | 0,00 | 170.000,00 | -170.000,00 | 0,00 | 0,00 |
| **Finanzierungsleasing** | | **0,00** | **0,00** | **0,00** | **0,00** | **0,00** |
| **Veräußerung langfristiges Vermögen und sonstiges** | | **0,00** | **0,00** | **0,00** | **0,00** | **0,00** |
| **Finanzierungsergebnis 1851330** | | **0,00** | **0,00** | **0,00** | **0,00** | **0,00** |
| offene Verbindlichkeiten | | 0,00 | | | | |
| offene Forderungen | | 0,00 | | | | |

| Vorhaben | Vorhabensbezeichnung | | | | | |
|---|---|---|---|---|---|---|
| Konto | Bezeichnung | RA 2021 | VA 2021 | RA - VA | RA Vorjahre | RA Gesamt |
| **1617010** | **Bauhof - Erweiterungen (2020 bis 2099)** | | | | | |
| Erläuterungen zum Vorhaben: | | | | | | |
| Aktivierte Eigenleistungen im Jahr 2021 in Höhe von € 9.618,07 | | | | | | |
| **Auszahlungen - Investitionen - Mittelverwendung** | | **64.839,40** | **75.300,00** | **-10.460,60** | **59.266,62** | **124.106,02** |
| **Anschaffungs- oder Herstellungskosten** | | **64.839,40** | **75.300,00** | **-10.460,60** | **59.266,62** | **124.106,02** |
| 5/617010/030000 | Werkzeuge und sonstige Erzeugungsmittel | 40.246,47 | 40.300,00 | -53,53 | 0,00 | 40.246,47 |
| 5/617010/061000 | Im Bau befindliche Gebäude und Bauten | 24.592,93 | 35.000,00 | -10.407,07 | 59.266,62 | 83.859,55 |
| **Einzahlungen - Finanzierung - Mittelaufbringung** | | **64.839,40** | **75.300,00** | **-10.460,60** | **59.266,62** | **124.106,02** |
| **Mittel aus Geldfluss aus der operativen Gebarung** | | **64.839,40** | **75.300,00** | **-10.460,60** | **59.266,62** | **124.106,02** |
| 6/617010/829906 | Zuw. aus lfd GT - Ansatz 6 | 64.839,40 | 75.300,00 | -10.460,60 | 0,00 | 64.839,40 |
| 6/617010/829968 | Mittelaufbr. aus operativer Gebarung - V1617010 Bauhof Erweiterungen | 0,00 | 0,00 | 0,00 | 59.266,62 | 59.266,62 |
| **Bedarfszuweisungen/KTZ** | | **0,00** | **0,00** | **0,00** | **0,00** | **0,00** |
| **Haushaltsrücklagen/Zahlungsmittelreserven** | | **0,00** | **0,00** | **0,00** | **0,00** | **0,00** |
| **Sonstige Kapitaltransfers und Subventionen** | | **0,00** | **0,00** | **0,00** | **0,00** | **0,00** |
| **Darlehen** | | **0,00** | **0,00** | **0,00** | **0,00** | **0,00** |
| **Finanzierungsleasing** | | **0,00** | **0,00** | **0,00** | **0,00** | **0,00** |
| **Veräußerung langfristiges Vermögen und sonstiges** | | **0,00** | **0,00** | **0,00** | **0,00** | **0,00** |
| **Finanzierungsergebnis 1617010** | | **0,00** | **0,00** | **0,00** | **0,00** | **0,00** |
| offene Verbindlichkeiten | | 0,00 | | | | |
| offene Forderungen | | 0,00 | | | | |

| Vorhaben | Vorhabensbezeichnung | | | | | |
|---|---|---|---|---|---|---|
| Konto | Bezeichnung | RA 2021 | VA 2021 | RA - VA | RA Vorjahre | RA Gesamt |
| **1859339** | **Vitalwelt -Hallenbad,Sauna,Salzwelt - Invest.Einzelvorh. (2020 bis 2025)** | | | | | |
| **Auszahlungen - Investitionen - Mittelverwendung** | | **90.771,62** | **61.400,00** | **29.371,62** | **0,00** | **90.771,62** |
| **Anschaffungs- oder Herstellungskosten** | | **90.771,62** | **61.400,00** | **29.371,62** | **0,00** | **90.771,62** |
| 5/859330/042000 | Betriebsausstattung | 29.387,83 | 35.800,00 | -6.412,17 | 0,00 | 29.387,83 |
| 5/859330/063000 | Im Bau befindliche Anlagen (Amts-, Betriebs- und Geschäftsausstattung) Kassenautomat | 35.838,22 | 0,00 | 35.838,22 | 0,00 | 35.838,22 |
| 5/859330/614000 | Instandhaltung von Gebäuden und Bauten | 25.545,57 | 25.600,00 | -54,43 | 0,00 | 25.545,57 |
| **Einzahlungen - Finanzierung - Mittelaufbringung** | | **90.771,62** | **61.400,00** | **29.371,62** | **0,00** | **90.771,62** |
| **Mittel aus Geldfluss aus der operativen Gebarung** | | **90.771,62** | **61.400,00** | **29.371,62** | **0,00** | **90.771,62** |
| 6/859330/829908 | Zuw. aus lfd GT - Ansatz 8 | 90.771,62 | 61.400,00 | 29.371,62 | 0,00 | 90.771,62 |
| **Bedarfszuweisungen/KTZ** | | **0,00** | **0,00** | **0,00** | **0,00** | **0,00** |
| **Haushaltsrücklagen/Zahlungsmittelreserven** | | **0,00** | **0,00** | **0,00** | **0,00** | **0,00** |
| **Sonstige Kapitaltransfers und Subventionen** | | **0,00** | **0,00** | **0,00** | **0,00** | **0,00** |
| **Darlehen** | | **0,00** | **0,00** | **0,00** | **0,00** | **0,00** |
| **Finanzierungsleasing** | | **0,00** | **0,00** | **0,00** | **0,00** | **0,00** |
| **Veräußerung langfristiges Vermögen und sonstiges** | | **0,00** | **0,00** | **0,00** | **0,00** | **0,00** |
| **Finanzierungsergebnis 1859339** | | **0,00** | **0,00** | **0,00** | **0,00** | **0,00** |
| offene Verbindlichkeiten | | 0,00 | | | | |
| offene Forderungen | | 0,00 | | | | |

| Vorhaben Vorhabensbezeichnung<br>Konto | Bezeichnung | RA 2021 | VA 2021 | RA - VA | RA Vorjahre | RA Gesamt |
|---|---|---|---|---|---|---|
| **1010009** | **Rathaus - Investive Einzelvorhaben (2020 bis 2099)** | | | | | |
| **Auszahlungen - Investitionen - Mittelverwendung** | | **23.448,95** | **23.500,00** | **-51,05** | **0,00** | **23.448,95** |
| **Anschaffungs- oder Herstellungskosten** | | **23.448,95** | **23.500,00** | **-51,05** | **0,00** | **23.448,95** |
| 5/010000/040000 | Fahrzeuge | 23.448,95 | 23.500,00 | -51,05 | 0,00 | 23.448,95 |
| **Einzahlungen - Finanzierung - Mittelaufbringung** | | **23.448,95** | **23.500,00** | **-51,05** | **0,00** | **23.448,95** |
| **Mittel aus Geldfluss aus der operativen Gebarung** | | **23.448,95** | **23.500,00** | **-51,05** | **0,00** | **23.448,95** |
| 6/010000/829900 | Zuw. aus lfd. GT - Ansatz 0 | 23.448,95 | 23.500,00 | -51,05 | 0,00 | 23.448,95 |
| **Bedarfszuweisungen/KTZ** | | **0,00** | **0,00** | **0,00** | **0,00** | **0,00** |
| **Haushaltsrücklagen/Zahlungsmittelreserven** | | **0,00** | **0,00** | **0,00** | **0,00** | **0,00** |
| **Sonstige Kapitaltransfers und Subventionen** | | **0,00** | **0,00** | **0,00** | **0,00** | **0,00** |
| **Darlehen** | | **0,00** | **0,00** | **0,00** | **0,00** | **0,00** |
| **Finanzierungsleasing** | | **0,00** | **0,00** | **0,00** | **0,00** | **0,00** |
| **Veräußerung langfristiges Vermögen und sonstiges** | | **0,00** | **0,00** | **0,00** | **0,00** | **0,00** |
| **Finanzierungsergebnis 1010009** | | **0,00** | **0,00** | **0,00** | **0,00** | **0,00** |
| offene Verbindlichkeiten | | 0,00 | | | | |
| offene Forderungen | | 0,00 | | | | |

| Vorhaben Vorhabensbezeichnung<br>Konto | Bezeichnung | RA 2021 | VA 2021 | RA - VA | RA Vorjahre | RA Gesamt |
|---|---|---|---|---|---|---|
| **5850001** | **Wasserversorgung Abwicklung Rücklagen (2020 bis 2099)** | | | | | |
| **Auszahlungen - Investitionen - Mittelverwendung** | | **77.775,12** | **54.500,00** | **23.275,12** | **0,00** | **77.775,12** |
| **Anschaffungs- oder Herstellungskosten** | | **77.775,12** | **54.500,00** | **23.275,12** | **0,00** | **77.775,12** |
| 5/850000/729920 | Zuw. aus RL - IB | 0,00 | 54.500,00 | -54.500,00 | 0,00 | 0,00 |
| 5/850000/794200 | Zuw. an zweckgeb. Haushalts-RL aus Wasseranschlussgebühren (IB) | 77.775,12 | 0,00 | 77.775,12 | 0,00 | 77.775,12 |
| **Einzahlungen - Finanzierung - Mittelaufbringung** | | **77.775,12** | **54.500,00** | **23.275,12** | **0,00** | **77.775,12** |
| **Mittel aus Geldfluss aus der operativen Gebarung** | | **77.775,12** | **0,00** | **77.775,12** | **0,00** | **77.775,12** |
| 6/850000/829920 | RL-Bildung aus IB | 77.775,12 | 0,00 | 77.775,12 | 0,00 | 77.775,12 |
| **Bedarfszuweisungen/KTZ** | | **0,00** | **0,00** | **0,00** | **0,00** | **0,00** |
| **Haushaltsrücklagen/Zahlungsmittelreserven** | | **0,00** | **54.500,00** | **-54.500,00** | **0,00** | **0,00** |
| 6/850000/894200 | Entnahmen von zweckgebundenen Haushaltsrücklagen | 0,00 | 54.500,00 | -54.500,00 | 0,00 | 0,00 |
| **Sonstige Kapitaltransfers und Subventionen** | | **0,00** | **0,00** | **0,00** | **0,00** | **0,00** |
| **Darlehen** | | **0,00** | **0,00** | **0,00** | **0,00** | **0,00** |
| **Finanzierungsleasing** | | **0,00** | **0,00** | **0,00** | **0,00** | **0,00** |
| **Veräußerung langfristiges Vermögen und sonstiges** | | **0,00** | **0,00** | **0,00** | **0,00** | **0,00** |
| **Finanzierungsergebnis 5850001** | | **0,00** | **0,00** | **0,00** | **0,00** | **0,00** |
| offene Verbindlichkeiten | | 0,00 | | | | |
| offene Forderungen | | 0,00 | | | | |

| Vorhaben Vorhabensbezeichnung<br>Konto | Bezeichnung | RA 2021 | VA 2021 | RA - VA | RA Vorjahre | RA Gesamt |
|---|---|---|---|---|---|---|
| **5851001** | **Abwasser Abwicklung Rücklagen (2020 bis 2099)** | | | | | |
| **Auszahlungen - Investitionen - Mittelverwendung** | | **660.269,94** | **74.700,00** | **585.569,94** | **0,00** | **660.269,94** |
| **Anschaffungs- oder Herstellungskosten** | | **660.269,94** | **74.700,00** | **585.569,94** | **0,00** | **660.269,94** |
| 5/851000/794300 | Zuw. an zweckgeb. Haushalts-RL - Kanalanschlussgeb. (IB) | 160.269,94 | 74.700,00 | 85.569,94 | 0,00 | 160.269,94 |
| 5/851000/794851 | Zuweisung an zweckgebundene Haushaltsrücklagen | 500.000,00 | 0,00 | 500.000,00 | 0,00 | 500.000,00 |
| **Einzahlungen - Finanzierung - Mittelaufbringung** | | **660.269,94** | **74.700,00** | **585.569,94** | **0,00** | **660.269,94** |
| **Mittel aus Geldfluss aus der operativen Gebarung** | | **660.269,94** | **74.700,00** | **585.569,94** | **0,00** | **660.269,94** |
| 6/851000/829908 | Einn. aus lfd. GT - ABA | 500.000,00 | 0,00 | 500.000,00 | 0,00 | 500.000,00 |
| 6/851000/829930 | Zuf aus IB an RL | 160.269,94 | 74.700,00 | 85.569,94 | 0,00 | 160.269,94 |
| **Bedarfszuweisungen/KTZ** | | **0,00** | **0,00** | **0,00** | **0,00** | **0,00** |
| **Haushaltsrücklagen/Zahlungsmittelreserven** | | **0,00** | **0,00** | **0,00** | **0,00** | **0,00** |
| **Sonstige Kapitaltransfers und Subventionen** | | **0,00** | **0,00** | **0,00** | **0,00** | **0,00** |
| **Darlehen** | | **0,00** | **0,00** | **0,00** | **0,00** | **0,00** |
| **Finanzierungsleasing** | | **0,00** | **0,00** | **0,00** | **0,00** | **0,00** |
| **Veräußerung langfristiges Vermögen und sonstiges** | | **0,00** | **0,00** | **0,00** | **0,00** | **0,00** |
| **Finanzierungsergebnis 5851001** | | **0,00** | **0,00** | **0,00** | **0,00** | **0,00** |
| offene Verbindlichkeiten | | 0,00 | | | | |
| offene Forderungen | | 0,00 | | | | |

| Vorhaben Vorhabensbezeichnung<br>Konto | Bezeichnung | RA 2021 | VA 2021 | RA - VA | RA Vorjahre | RA Gesamt |
|---|---|---|---|---|---|---|
| **2998500** | **Wasserbeseitigung - Sonstige Investitionen (2020 bis 2099)** | | | | | |
| **Auszahlungen - Investitionen - Mittelverwendung** | | **1.183,33** | **2.800,00** | **-1.616,67** | **29.860,75** | **31.044,08** |
| **Anschaffungs- oder Herstellungskosten** | | **1.183,33** | **2.800,00** | **-1.616,67** | **29.860,75** | **31.044,08** |
| 1/850000/020000 | Maschinen u. maschinelle Anlagen | 1.183,33 | 1.200,00 | -16,67 | 859,95 | 2.043,28 |
| 1/850000/040000 | Fahrzeuge | 0,00 | 1.600,00 | -1.600,00 | 29.000,80 | 29.000,80 |
| **Einzahlungen - Finanzierung - Mittelaufbringung** | | **1.183,33** | **2.800,00** | **-1.616,67** | **29.860,75** | **31.044,08** |
| **Mittel aus Geldfluss aus der operativen Gebarung** | | **0,00** | **0,00** | **0,00** | **0,00** | **0,00** |
| **Bedarfszuweisungen/KTZ** | | **0,00** | **0,00** | **0,00** | **0,00** | **0,00** |
| **Haushaltsrücklagen/Zahlungsmittelreserven** | | **0,00** | **0,00** | **0,00** | **0,00** | **0,00** |
| **Sonstige Kapitaltransfers und Subventionen** | | **1.183,33** | **2.800,00** | **-1.616,67** | **29.860,75** | **31.044,08** |
| 2/850000/307100 | IB - priv.HH | 1.183,33 | 2.800,00 | -1.616,67 | 29.534,14 | 30.717,47 |
| 2/850000/307200 | AB f. lfd. Gebarung | 0,00 | 0,00 | 0,00 | 326,61 | 326,61 |
| **Darlehen** | | **0,00** | **0,00** | **0,00** | **0,00** | **0,00** |
| **Finanzierungsleasing** | | **0,00** | **0,00** | **0,00** | **0,00** | **0,00** |
| **Veräußerung langfristiges Vermögen und sonstiges** | | **0,00** | **0,00** | **0,00** | **0,00** | **0,00** |
| **Finanzierungsergebnis 2998500** | | **0,00** | **0,00** | **0,00** | **0,00** | **0,00** |
| offene Verbindlichkeiten | | 2.811,24 | | | | |
| offene Forderungen | | 0,00 | | | | |

| Vorhaben Vorhabensbezeichnung<br>Konto | Bezeichnung | RA 2021 | VA 2021 | RA - VA | RA Vorjahre | RA Gesamt |
|---|---|---|---|---|---|---|
| **2999990** | **Restliche sonstige Investitionen (2020 bis 2099)** | | | | | |
| **Auszahlungen - Investitionen - Mittelverwendung** | | **339.425,38** | **256.500,00** | **82.925,38** | **222.349,12** | **561.774,50** |
| **Anschaffungs- oder Herstellungskosten** | | **339.425,38** | **256.500,00** | **82.925,38** | **222.349,12** | **561.774,50** |
| 1/010000/042000 | Amtsausstattung | 0,00 | 0,00 | 0,00 | 3.486,05 | 3.486,05 |
| 1/010000/085000 | Zur Veräußerung verfügbare Finanzinstrumente – langfristig | 6.885,18 | 0,00 | 6.885,18 | 0,00 | 6.885,18 |
| 1/016000/042000 | Amtsausstattung | 22.186,12 | 27.800,00 | -5.613,88 | 21.878,93 | 44.065,05 |
| 1/016000/070000 | Aktivierungsfähige Rechte (immaterielle Vermögenswerte) | 5.196,26 | 5.200,00 | -3,74 | 51.518,67 | 56.714,93 |
| 1/022010/042000 | Amtsausstattung | 1.161,60 | 1.100,00 | 61,60 | 0,00 | 1.161,60 |
| 1/163010/042000 | Betriebsausstattung | 10.419,95 | 0,00 | 10.419,95 | 1.293,80 | 11.713,75 |
| 1/163020/040000 | Fahrzeuge | 1.840,00 | 0,00 | 1.840,00 | 0,00 | 1.840,00 |
| 1/163020/042000 | Betriebsausstattung | 19.799,76 | 0,00 | 19.799,76 | 839,45 | 20.639,21 |
| 1/179000/020000 | Maschinen und maschinelle Anlagen | 25.917,60 | 0,00 | 25.917,60 | 0,00 | 25.917,60 |
| 1/211010/042000 | Betriebsausstattung | 55.096,36 | 37.800,00 | 17.296,36 | 21.378,23 | 76.474,59 |
| 1/211010/085000 | Zur Veräußerung verfügbare Finanzinstrumente – langfristig | 866,23 | 0,00 | 866,23 | 0,00 | 866,23 |
| 1/211020/006000 | Sonstige Grundstückseinrichtungen | 0,00 | 0,00 | 0,00 | 7.162,45 | 7.162,45 |
| 1/211020/042000 | Betriebsausstattung | 8.186,25 | 2.500,00 | 5.686,25 | 12.429,52 | 20.615,77 |
| 1/212010/042000 | Betriebsausstattung | 14.157,73 | 10.100,00 | 4.057,73 | 24.179,34 | 38.337,07 |
| 1/212010/070000 | Aktivierungsfähige Rechte (immaterielle Vermögenswerte) | 5.739,88 | 0,00 | 5.739,88 | 0,00 | 5.739,88 |
| 1/212010/085000 | Zur Veräußerung verfügbare Finanzinstrumente – langfristig | 729,00 | 0,00 | 729,00 | 0,00 | 729,00 |
| 1/212020/042000 | Betriebsausstattung | 17.236,32 | 4.200,00 | 13.036,32 | 1.552,55 | 18.788,87 |
| 1/214010/042000 | Betriebsausstattung | 3.713,00 | 0,00 | 3.713,00 | 4.323,92 | 8.036,92 |
| 1/222010/085000 | Zur Veräußerung verfügbare Finanzinstrumente – langfristig | 1.241,81 | 0,00 | 1.241,81 | 0,00 | 1.241,81 |
| 1/240010/085000 | Zur Veräußerung verfügbare Finanzinstrumente – langfristig | 16.590,50 | 0,00 | 16.590,50 | 0,00 | 16.590,50 |
| 1/240020/010000 | Gebäude | 0,00 | 0,00 | 0,00 | 549,28 | 549,28 |
| 1/240020/042000 | Betriebsausstattung | 0,00 | 2.000,00 | -2.000,00 | 0,00 | 0,00 |
| 1/240020/085000 | Zur Veräußerung verfügbare Finanzinstrumente – langfristig | 4.590,44 | 0,00 | 4.590,44 | 0,00 | 4.590,44 |
| 1/240030/042000 | Betriebsausstattung | 0,00 | 3.000,00 | -3.000,00 | 0,00 | 0,00 |
| 1/240030/085000 | Zur Veräußerung verfügbare Finanzinstrumente – langfristig | 1.300,45 | 0,00 | 1.300,45 | 0,00 | 1.300,45 |
| 1/240090/042000 | Betriebsausstattung | 0,00 | 0,00 | 0,00 | 991,43 | 991,43 |
| 1/240090/085000 | Zur Veräußerung verfügbare Finanzinstrumente – langfristig | 209,93 | 0,00 | 209,93 | 0,00 | 209,93 |
| 1/240820/042000 | Betriebsausstattung | 0,00 | 0,00 | 0,00 | 15.273,60 | 15.273,60 |
| 1/240820/042030 | Betriebsausstattung Krabbelstube Waidhoferstraße | 0,00 | 0,00 | 0,00 | 11.800,42 | 11.800,42 |
| 1/263010/085000 | Zur Veräußerung verfügbare Finanzinstrumente – langfristig | 2.171,26 | 0,00 | 2.171,26 | 0,00 | 2.171,26 |
| 1/273010/042000 | Betriebsausstattung | 0,00 | 0,00 | 0,00 | 1.031,02 | 1.031,02 |
| 1/320010/042000 | Betriebsausstattung (v.a. Instrumente) | 14.944,00 | 10.600,00 | 4.344,00 | 0,00 | 14.944,00 |
| 1/616000/002000 | Straßenbauten | 0,00 | 5.000,00 | -5.000,00 | 1.628,84 | 1.628,84 |
| 1/617010/010000 | Gebäude | 0,00 | 0,00 | 0,00 | 8.578,49 | 8.578,49 |
| 1/617010/020000 | Maschinen u. maschinelle Anl. | 3.083,61 | 3.100,00 | -16,39 | 0,00 | 3.083,61 |
| 1/617010/030000 | Werkzeuge und sonstige Erzeugungshilfsmittel | 0,00 | 0,00 | 0,00 | 7.371,01 | 7.371,01 |

| Vorhaben | Vorhabensbezeichnung | | | | | |
|---|---|---|---|---|---|---|
| **Konto** | **Bezeichnung** | **RA 2021** | **VA 2021** | **RA - VA** | **RA Vorjahre** | **RA Gesamt** |
| 1/617010/042000 | Betriebsausstattung | 16.950,00 | 17.000,00 | -50,00 | 0,00 | 16.950,00 |
| 1/617010/085000 | Zur Veräußerung verfügbare Finanzinstrumente – langfristig | 12.107,23 | 0,00 | 12.107,23 | 0,00 | 12.107,23 |
| 1/640000/050000 | Sonderanlagen z. Regelung u. Sicherung d.Verkehrs | 0,00 | 0,00 | 0,00 | 1.279,84 | 1.279,84 |
| 1/649000/010000 | Gebäude Buswartehaus | 0,00 | 0,00 | 0,00 | 19.305,25 | 19.305,25 |
| 1/815020/006000 | Sonstige Grundstückseinrichtungen | 34.308,46 | 27.800,00 | 6.508,46 | 0,00 | 34.308,46 |
| 1/816000/050000 | Sonderanlagen Anlagen d.öffentl.Beleuchtung | 19.325,59 | 85.000,00 | -65.674,41 | -2.447,02 | 16.878,57 |
| 1/816000/062000 | Im Bau befindliche technische Anlagen/Fahrzeuge/Maschinen | 1.464,41 | 0,00 | 1.464,41 | 0,00 | 1.464,41 |
| 1/816000/062001 | Im Bau befindliche technische Anlagen/Fahrzeuge/Maschinen Rilkestraße | 1.160,72 | 0,00 | 1.160,72 | 0,00 | 1.160,72 |
| 1/816000/062002 | Im Bau befindliche technische Anlagen/Fahrzeuge/Maschinen Unterfeld | 1.881,90 | 0,00 | 1.881,90 | 0,00 | 1.881,90 |
| 1/831010/042000 | Betriebsausstattung | 0,00 | 1.500,00 | -1.500,00 | 0,00 | 0,00 |
| 1/840000/001000 | Unbebaute Grundstücke | 3.360,00 | 3.400,00 | -40,00 | 0,00 | 3.360,00 |
| 1/859310/085000 | Zur Veräußerung verfügbare Finanzinstrumente – langfristig | 2.345,79 | 0,00 | 2.345,79 | 0,00 | 2.345,79 |
| 1/859330/010000 | Gebäude | 0,00 | 6.000,00 | -6.000,00 | 0,00 | 0,00 |
| 1/859330/042000 | Betriebsausstattung | 0,00 | 3.400,00 | -3.400,00 | 6.944,05 | 6.944,05 |
| 1/859330/085000 | Zur Veräußerung verfügbare Finanzinstrumente – langfristig | 3.258,04 | 0,00 | 3.258,04 | 0,00 | 3.258,04 |
| **Einzahlungen - Finanzierung - Mittelaufbringung** | | **0,00** | **0,00** | **0,00** | **0,00** | **0,00** |
| **Mittel aus Geldfluss aus der operativen Gebarung** | | **0,00** | **0,00** | **0,00** | **0,00** | **0,00** |
| **Bedarfszuweisungen/KTZ** | | **0,00** | **0,00** | **0,00** | **0,00** | **0,00** |
| **Haushaltsrücklagen/Zahlungsmittelreserven** | | **0,00** | **0,00** | **0,00** | **0,00** | **0,00** |
| **Sonstige Kapitaltransfers und Subventionen** | | **0,00** | **0,00** | **0,00** | **0,00** | **0,00** |
| **Darlehen** | | **0,00** | **0,00** | **0,00** | **0,00** | **0,00** |
| **Finanzierungsleasing** | | **0,00** | **0,00** | **0,00** | **0,00** | **0,00** |
| **Veräußerung langfristiges Vermögen und sonstiges** | | **0,00** | **0,00** | **0,00** | **0,00** | **0,00** |
| **Finanzierungsergebnis 2999990** | | **-339.425,38** | **-256.500,00** | **-82.925,38** | **-222.349,12** | **-561.774,50** |
| offene Verbindlichkeiten | | 0,00 | | | | |
| offene Forderungen | | 0,00 | | | | |

| Salden Finanzierungsergebnisse | RA 2021 | VA 2021 | RA - VA | RA Vorjahre | RA Gesamt |
|---|---|---|---|---|---|
| 1010009 Rathaus - Investive Einzelvorhaben (2020 bis 2099) | | | | | |
| Auszahlungen - Investitionen - Mittelverwendung | 23.448,95 | 23.500,00 | -51,05 | 0,00 | 23.448,95 |
| Einzahlungen - Finanzierung - Mittelherkunft | 23.448,95 | 23.500,00 | -51,05 | 0,00 | 23.448,95 |
| | 0,00 | 0,00 | 0,00 | 0,00 | 0,00 |
| offene Verbindlichkeiten | 0,00 | | | | |
| offene Forderungen | 0,00 | | | | |
| 1163100 FF-Perg - RLF-A 2000 Ankauf/Ersatz (2020 bis 2021) | | | | | |
| Auszahlungen - Investitionen - Mittelverwendung | 333.554,44 | 333.600,00 | -45,56 | 131.365,40 | 464.919,84 |
| Einzahlungen - Finanzierung - Mittelherkunft | 333.554,44 | 333.600,00 | -45,56 | 131.365,40 | 464.919,84 |
| | 0,00 | 0,00 | 0,00 | 0,00 | 0,00 |
| offene Verbindlichkeiten | 0,00 | | | | |
| offene Forderungen | 0,00 | | | | |
| 1179000 Hochwasserschutz (2002 bis 2099) | | | | | |
| Auszahlungen - Investitionen - Mittelverwendung | 164.091,78 | 189.100,00 | -25.008,22 | 0,00 | 164.091,78 |
| Einzahlungen - Finanzierung - Mittelherkunft | 164.091,78 | 189.100,00 | -25.008,22 | 0,00 | 164.091,78 |
| | 0,00 | 0,00 | 0,00 | 0,00 | 0,00 |
| offene Verbindlichkeiten | 0,00 | | | | |
| offene Forderungen | 0,00 | | | | |
| 1212000 NMS 1 Perg - Zubau (VFI) (2015 bis 2025) | | | | | |
| Auszahlungen - Investitionen - Mittelverwendung | 1.730.381,68 | 1.730.300,00 | 81,68 | 1.209.600,00 | 2.939.981,68 |
| Einzahlungen - Finanzierung - Mittelherkunft | 1.730.381,68 | 1.730.300,00 | 81,68 | 1.209.600,00 | 2.939.981,68 |
| | 0,00 | 0,00 | 0,00 | 0,00 | 0,00 |
| offene Verbindlichkeiten | 0,00 | | | | |
| offene Forderungen | 0,00 | | | | |
| 1212020 Mittelschule Perg Schulzentrum Sanierung (2020 bis 2025) | | | | | |
| Auszahlungen - Investitionen - Mittelverwendung | 61.730,36 | 50.000,00 | 11.730,36 | 100.000,00 | 161.730,36 |
| Einzahlungen - Finanzierung - Mittelherkunft | 61.730,36 | 50.000,00 | 11.730,36 | 100.000,00 | 161.730,36 |
| | 0,00 | 0,00 | 0,00 | 0,00 | 0,00 |
| offene Verbindlichkeiten | 0,00 | | | | |
| offene Forderungen | 0,00 | | | | |
| 1240021 Kindergarten Haydnstraße Vitalwelt-Machlandstr. (2021 bis 2021) | | | | | |
| Auszahlungen - Investitionen - Mittelverwendung | 124.973,99 | 115.100,00 | 9.873,99 | 0,00 | 124.973,99 |
| Einzahlungen - Finanzierung - Mittelherkunft | 124.973,99 | 115.100,00 | 9.873,99 | 0,00 | 124.973,99 |
| | 0,00 | 0,00 | 0,00 | 0,00 | 0,00 |
| offene Verbindlichkeiten | 0,00 | | | | |
| offene Forderungen | 0,00 | | | | |

| Salden Finanzierungsergebnisse | RA 2021 | VA 2021 | RA - VA | RA Vorjahre | RA Gesamt |
|---|---|---|---|---|---|
| 1240510 Kindergarten NEU Machlandstraße (2020 bis 2025) | | | | | |
| Auszahlungen - Investitionen - Mittelverwendung | 1.244.831,71 | 3.352.400,00 | -2.107.568,29 | 11.589,86 | 1.256.421,57 |
| Einzahlungen - Finanzierung - Mittelherkunft | 2.563.700,00 | 3.352.400,00 | -788.700,00 | 11.589,86 | 2.575.289,86 |
| | 1.318.868,29 | 0,00 | 1.318.868,29 | 0,00 | 1.318.868,29 |
| offene Verbindlichkeiten | 388.118,30 | | | | |
| offene Forderungen | 7.379,16 | | | | |
| 1240820 Krabbelstube Haydnstraße (2020 bis 2021) | | | | | |
| Auszahlungen - Investitionen - Mittelverwendung | 2.511,96 | 2.500,00 | 11,96 | 24.869,35 | 27.381,31 |
| Einzahlungen - Finanzierung - Mittelherkunft | 2.511,96 | 2.500,00 | 11,96 | 24.869,35 | 27.381,31 |
| | 0,00 | 0,00 | 0,00 | 0,00 | 0,00 |
| offene Verbindlichkeiten | 0,00 | | | | |
| offene Forderungen | 0,00 | | | | |
| 1240821 Krabbelstube Waidhoferstraße (MS SchuZe) (2020 bis 2021) | | | | | |
| Auszahlungen - Investitionen - Mittelverwendung | 2.456,65 | 2.500,00 | -43,35 | 69.624,46 | 72.081,11 |
| Einzahlungen - Finanzierung - Mittelherkunft | 2.456,65 | 2.500,00 | -43,35 | 69.624,46 | 72.081,11 |
| | 0,00 | 0,00 | 0,00 | 0,00 | 0,00 |
| offene Verbindlichkeiten | 0,00 | | | | |
| offene Forderungen | 0,00 | | | | |
| 1269010 Beachvolleyball/Skateranl/Pumptrack (2020 bis 2025) | | | | | |
| Auszahlungen - Investitionen - Mittelverwendung | 78.485,91 | 78.200,00 | 285,91 | 0,00 | 78.485,91 |
| Einzahlungen - Finanzierung - Mittelherkunft | 78.485,91 | 78.200,00 | 285,91 | 0,00 | 78.485,91 |
| | 0,00 | 0,00 | 0,00 | 0,00 | 0,00 |
| offene Verbindlichkeiten | 0,00 | | | | |
| offene Forderungen | 0,00 | | | | |
| 1322010 Musikprobenraum Pergkirchen Neubau (2020 bis 2099) | | | | | |
| Auszahlungen - Investitionen - Mittelverwendung | 0,00 | 0,00 | 0,00 | 6.963,69 | 6.963,69 |
| Einzahlungen - Finanzierung - Mittelherkunft | 0,00 | 0,00 | 0,00 | 6.963,69 | 6.963,69 |
| | 0,00 | 0,00 | 0,00 | 0,00 | 0,00 |
| offene Verbindlichkeiten | 4.432,80 | | | | |
| offene Forderungen | 1.231,33 | | | | |
| 1611000 Gehweg Lanzenberg Landesstraßen (2021 bis 2099) | | | | | |
| Auszahlungen - Investitionen - Mittelverwendung | 64.631,21 | 0,00 | 64.631,21 | 0,00 | 64.631,21 |
| Einzahlungen - Finanzierung - Mittelherkunft | 64.631,21 | 0,00 | 64.631,21 | 0,00 | 64.631,21 |
| | 0,00 | 0,00 | 0,00 | 0,00 | 0,00 |
| offene Verbindlichkeiten | 0,00 | | | | |
| offene Forderungen | 0,00 | | | | |

| Salden Finanzierungsergebnisse | RA 2021 | VA 2021 | RA - VA | RA Vorjahre | RA Gesamt |
|---|---|---|---|---|---|
| 1612060 Straßenbauprogramm (2020 bis 2099) | | | | | |
| Auszahlungen - Investitionen - Mittelverwendung | 981.767,06 | 1.029.500,00 | -47.732,94 | 1.084.004,89 | 2.065.771,95 |
| Einzahlungen - Finanzierung - Mittelherkunft | 981.767,06 | 1.029.500,00 | -47.732,94 | 1.084.004,89 | 2.065.771,95 |
| | 0,00 | 0,00 | 0,00 | 0,00 | 0,00 |
| offene Verbindlichkeiten | 173.928,67 | | | | |
| offene Forderungen | 0,00 | | | | |
| 1616020 Geh- und Radweg Tobra neu (2020 bis 2099) | | | | | |
| Auszahlungen - Investitionen - Mittelverwendung | 16.064,18 | 0,00 | 16.064,18 | 4.538,54 | 20.602,72 |
| Einzahlungen - Finanzierung - Mittelherkunft | 16.064,18 | 0,00 | 16.064,18 | 4.538,54 | 20.602,72 |
| | 0,00 | 0,00 | 0,00 | 0,00 | 0,00 |
| offene Verbindlichkeiten | 0,00 | | | | |
| offene Forderungen | 0,00 | | | | |
| 1616110 Güterwege (2020 bis 2099) | | | | | |
| Auszahlungen - Investitionen - Mittelverwendung | 81.953,70 | 82.100,00 | -146,30 | 55.000,00 | 136.953,70 |
| Einzahlungen - Finanzierung - Mittelherkunft | 81.953,70 | 82.100,00 | -146,30 | 55.000,00 | 136.953,70 |
| | 0,00 | 0,00 | 0,00 | 0,00 | 0,00 |
| offene Verbindlichkeiten | 0,00 | | | | |
| offene Forderungen | 0,00 | | | | |
| 1617010 Bauhof - Erweiterungen (2020 bis 2099) | | | | | |
| Auszahlungen - Investitionen - Mittelverwendung | 64.839,40 | 75.300,00 | -10.460,60 | 59.266,62 | 124.106,02 |
| Einzahlungen - Finanzierung - Mittelherkunft | 64.839,40 | 75.300,00 | -10.460,60 | 59.266,62 | 124.106,02 |
| | 0,00 | 0,00 | 0,00 | 0,00 | 0,00 |
| offene Verbindlichkeiten | 0,00 | | | | |
| offene Forderungen | 0,00 | | | | |
| 1812020 Neubau öffentl. WC Schrobenhausnerplatz (2019 bis 2021) | | | | | |
| Auszahlungen - Investitionen - Mittelverwendung | 364,70 | 400,00 | -35,30 | 170.134,39 | 170.499,09 |
| Einzahlungen - Finanzierung - Mittelherkunft | 364,70 | 400,00 | -35,30 | 170.134,39 | 170.499,09 |
| | 0,00 | 0,00 | 0,00 | 0,00 | 0,00 |
| offene Verbindlichkeiten | 0,00 | | | | |
| offene Forderungen | 0,00 | | | | |
| 1850130 WVA BA 13 (2018 bis 2022) | | | | | |
| Auszahlungen - Investitionen - Mittelverwendung | 116.432,69 | 116.400,00 | 32,69 | 706.307,63 | 822.740,32 |
| Einzahlungen - Finanzierung - Mittelherkunft | 579.890,67 | 695.100,00 | -115.209,33 | 127.607,63 | 707.498,30 |
| | 463.457,98 | 578.700,00 | -115.242,02 | -578.700,00 | -115.242,02 |
| offene Verbindlichkeiten | 0,00 | | | | |
| offene Forderungen | 0,00 | | | | |

| Salden Finanzierungsergebnisse | RA 2021 | VA 2021 | RA - VA | RA Vorjahre | RA Gesamt |
|---|---|---|---|---|---|
| 1850140 WVA BA 14 (2019 bis 2099) | | | | | |
| Auszahlungen - Investitionen - Mittelverwendung | 403.141,54 | 400.000,00 | 3.141,54 | 223.277,38 | 626.418,92 |
| Einzahlungen - Finanzierung - Mittelherkunft | 403.141,54 | 400.000,00 | 3.141,54 | 223.277,38 | 626.418,92 |
| | 0,00 | 0,00 | 0,00 | 0,00 | 0,00 |
| offene Verbindlichkeiten | 2.607,64 | | | | |
| offene Forderungen | 0,00 | | | | |
| 1850150 WVA BA 15 (LIS) (2020 bis 2099) | | | | | |
| Auszahlungen - Investitionen - Mittelverwendung | 63.454,17 | 70.500,00 | -7.045,83 | 4.077,41 | 67.531,58 |
| Einzahlungen - Finanzierung - Mittelherkunft | 63.454,17 | 70.500,00 | -7.045,83 | 4.077,41 | 67.531,58 |
| | 0,00 | 0,00 | 0,00 | 0,00 | 0,00 |
| offene Verbindlichkeiten | 13.691,20 | | | | |
| offene Forderungen | 0,00 | | | | |
| 1850160 WVA BA 16 (2020 bis 2099) | | | | | |
| Auszahlungen - Investitionen - Mittelverwendung | 254.535,81 | 191.500,00 | 63.035,81 | 0,00 | 254.535,81 |
| Einzahlungen - Finanzierung - Mittelherkunft | 254.535,81 | 191.500,00 | 63.035,81 | 0,00 | 254.535,81 |
| | 0,00 | 0,00 | 0,00 | 0,00 | 0,00 |
| offene Verbindlichkeiten | 42.545,83 | | | | |
| offene Forderungen | 0,00 | | | | |
| 1851260 ABA BA 26 (2012 bis 2099) | | | | | |
| Auszahlungen - Investitionen - Mittelverwendung | 5.510,86 | 5.500,00 | 10,86 | 269.695,20 | 275.206,06 |
| Einzahlungen - Finanzierung - Mittelherkunft | 5.510,86 | 5.500,00 | 10,86 | 269.695,20 | 275.206,06 |
| | 0,00 | 0,00 | 0,00 | 0,00 | 0,00 |
| offene Verbindlichkeiten | 0,00 | | | | |
| offene Forderungen | 0,00 | | | | |
| 1851270 ABA BA 27 (2015 bis 2099) | | | | | |
| Auszahlungen - Investitionen - Mittelverwendung | 11.792,16 | 11.800,00 | -7,84 | 0,00 | 11.792,16 |
| Einzahlungen - Finanzierung - Mittelherkunft | 11.792,16 | 11.800,00 | -7,84 | 0,00 | 11.792,16 |
| | 0,00 | 0,00 | 0,00 | 0,00 | 0,00 |
| offene Verbindlichkeiten | 0,00 | | | | |
| offene Forderungen | 0,00 | | | | |
| 1851290 ABA BA 29 (2015 bis 2099) | | | | | |
| Auszahlungen - Investitionen - Mittelverwendung | 15.805,20 | 15.800,00 | 5,20 | 0,00 | 15.805,20 |
| Einzahlungen - Finanzierung - Mittelherkunft | 15.805,20 | 15.800,00 | 5,20 | 0,00 | 15.805,20 |
| | 0,00 | 0,00 | 0,00 | 0,00 | 0,00 |
| offene Verbindlichkeiten | 0,00 | | | | |
| offene Forderungen | 0,00 | | | | |

| Salden Finanzierungsergebnisse | RA 2021 | VA 2021 | RA - VA | RA Vorjahre | RA Gesamt |
|---|---|---|---|---|---|
| 1851310 ABA BA 31 (2017 bis 2099) | | | | | |
| Auszahlungen - Investitionen - Mittelverwendung | 9.101,87 | 45.300,00 | -36.198,13 | 4.447,19 | 13.549,06 |
| Einzahlungen - Finanzierung - Mittelherkunft | 9.101,87 | 45.300,00 | -36.198,13 | 4.447,19 | 13.549,06 |
| | 0,00 | 0,00 | 0,00 | 0,00 | 0,00 |
| offene Verbindlichkeiten | 0,00 | | | | |
| offene Forderungen | 0,00 | | | | |
| 1851320 ABA BA 32 (2021 bis 2099) | | | | | |
| Auszahlungen - Investitionen - Mittelverwendung | 273.656,10 | 330.000,00 | -56.343,90 | 0,00 | 273.656,10 |
| Einzahlungen - Finanzierung - Mittelherkunft | 273.656,10 | 330.000,00 | -56.343,90 | 0,00 | 273.656,10 |
| | 0,00 | 0,00 | 0,00 | 0,00 | 0,00 |
| offene Verbindlichkeiten | 13.004,93 | | | | |
| offene Forderungen | 0,00 | | | | |
| 1851330 ABA BA 33 (2021 bis 2099) | | | | | |
| Auszahlungen - Investitionen - Mittelverwendung | 7.020,00 | 240.000,00 | -232.980,00 | 0,00 | 7.020,00 |
| Einzahlungen - Finanzierung - Mittelherkunft | 7.020,00 | 240.000,00 | -232.980,00 | 0,00 | 7.020,00 |
| | 0,00 | 0,00 | 0,00 | 0,00 | 0,00 |
| offene Verbindlichkeiten | 0,00 | | | | |
| offene Forderungen | 0,00 | | | | |
| 1859319 Vitalwelt - Freibad - Investive Einzelvorhaben (2020 bis 2099) | | | | | |
| Auszahlungen - Investitionen - Mittelverwendung | 18.040,00 | 18.100,00 | -60,00 | 0,00 | 18.040,00 |
| Einzahlungen - Finanzierung - Mittelherkunft | 18.040,00 | 18.100,00 | -60,00 | 0,00 | 18.040,00 |
| | 0,00 | 0,00 | 0,00 | 0,00 | 0,00 |
| offene Verbindlichkeiten | 0,00 | | | | |
| offene Forderungen | 0,00 | | | | |
| 1859339 Vitalwelt -Hallenbad,Sauna,Salzwelt - Invest.Einzelvorh. (2020 bis 2025) | | | | | |
| Auszahlungen - Investitionen - Mittelverwendung | 90.771,62 | 61.400,00 | 29.371,62 | 0,00 | 90.771,62 |
| Einzahlungen - Finanzierung - Mittelherkunft | 90.771,62 | 61.400,00 | 29.371,62 | 0,00 | 90.771,62 |
| | 0,00 | 0,00 | 0,00 | 0,00 | 0,00 |
| offene Verbindlichkeiten | 0,00 | | | | |
| offene Forderungen | 0,00 | | | | |
| **Saldo Investive Einzelvorhaben** | **1.782.326,27** | **578.700,00** | **1.203.626,27** | **-578.700,00** | **1.203.626,27** |
| offene Verbindlichkeiten | 638.329,37 | | | | |
| offene Forderungen | 8.610,49 | | | | |

| Salden Finanzierungsergebnisse | RA 2021 | VA 2021 | RA - VA | RA Vorjahre | RA Gesamt |
|---|---|---|---|---|---|
| 2998500 Wasserbeseitigung - Sonstige Investitionen (2020 bis 2099) | | | | | |
| Auszahlungen - Investitionen - Mittelverwendung | 1.183,33 | 2.800,00 | -1.616,67 | 29.860,75 | 31.044,08 |
| Einzahlungen - Finanzierung - Mittelherkunft | 1.183,33 | 2.800,00 | -1.616,67 | 29.860,75 | 31.044,08 |
| | 0,00 | 0,00 | 0,00 | 0,00 | 0,00 |
| offene Verbindlichkeiten | 2.811,24 | | | | |
| offene Forderungen | 0,00 | | | | |
| 2999990 Restliche sonstige Investitionen (2020 bis 2099) | | | | | |
| Auszahlungen - Investitionen - Mittelverwendung | 339.425,38 | 256.500,00 | 82.925,38 | 222.349,12 | 561.774,50 |
| Einzahlungen - Finanzierung - Mittelherkunft | 0,00 | 0,00 | 0,00 | 0,00 | 0,00 |
| | -339.425,38 | -256.500,00 | -82.925,38 | -222.349,12 | -561.774,50 |
| offene Verbindlichkeiten | 0,00 | | | | |
| offene Forderungen | 0,00 | | | | |
| **Saldo Sonstige Investitionen** | **-339.425,38** | **-256.500,00** | **-82.925,38** | **-222.349,12** | **-561.774,50** |
| offene Verbindlichkeiten | 2.811,24 | | | | |
| offene Forderungen | 0,00 | | | | |

| Salden Finanzierungsergebnisse | RA 2021 | VA 2021 | RA - VA | RA Vorjahre | RA Gesamt |
|---|---|---|---|---|---|
| 5850001 Wasserversorgung Abwicklung Rücklagen (2020 bis 2099) | | | | | |
| Auszahlungen - Investitionen - Mittelverwendung | 77.775,12 | 54.500,00 | 23.275,12 | 0,00 | 77.775,12 |
| Einzahlungen - Finanzierung - Mittelherkunft | 77.775,12 | 54.500,00 | 23.275,12 | 0,00 | 77.775,12 |
| | 0,00 | 0,00 | 0,00 | 0,00 | 0,00 |
| offene Verbindlichkeiten | 0,00 | | | | |
| offene Forderungen | 0,00 | | | | |
| 5851001 Abwasser Abwicklung Rücklagen (2020 bis 2099) | | | | | |
| Auszahlungen - Investitionen - Mittelverwendung | 660.269,94 | 74.700,00 | 585.569,94 | 0,00 | 660.269,94 |
| Einzahlungen - Finanzierung - Mittelherkunft | 660.269,94 | 74.700,00 | 585.569,94 | 0,00 | 660.269,94 |
| | 0,00 | 0,00 | 0,00 | 0,00 | 0,00 |
| offene Verbindlichkeiten | 0,00 | | | | |
| offene Forderungen | 0,00 | | | | |
| 5947000 Verstärkungsmittel Entlastungspaket (2020 bis 2021) | | | | | |
| Auszahlungen - Investitionen - Mittelverwendung | 39.587,83 | 39.600,00 | -12,17 | 25.400,00 | 64.987,83 |
| Einzahlungen - Finanzierung - Mittelherkunft | 39.587,83 | 39.600,00 | -12,17 | 25.400,00 | 64.987,83 |
| | 0,00 | 0,00 | 0,00 | 0,00 | 0,00 |
| offene Verbindlichkeiten | 0,00 | | | | |
| offene Forderungen | 0,00 | | | | |
| **Saldo optional nach landesspezifischen Vorgaben** | **0,00** | **0,00** | **0,00** | **0,00** | **0,00** |
| offene Verbindlichkeiten | 0,00 | | | | |
| offene Forderungen | 0,00 | | | | |
| **Saldo der gesamten Investitionstätigkeit** | **1.442.900,89** | **322.200,00** | **1.120.700,89** | **-801.049,12** | **641.851,77** |
| offene Verbindlichkeiten | 641.140,61 | | | | |
| offene Forderungen | 8.610,49 | | | | |

Querschnitt (Anlage 5b)

| | Bezeichnung | Zuordnung der Aufwands- und Ertragsgruppen | Summe Haushalt | davon A 85 - 89 | Summe ohne A 85 - 89 |
|---|---|---|---|---|---|

# I. Querschnitt

## Erträge der operativen Gebarung / Einzahlungen aus Abgaben

| | | | | | |
|---|---|---|---|---|---|
| 10 | Einzahlungen aus eigenen Abgaben | Unterklassen 83 bis 85 ohne Gruppen 852, 858 und 859 | 7.962.514,64 | 731.487,48 | 7.231.027,16 |
| 11 | Erträge aus Ertragsanteilen | Gruppen 858 und 859 | 8.256.834,01 | 0,00 | 8.256.834,01 |
| 12 | Gebühren für die Benützung von Gemeindeeinrichtungen und -anlagen | Gruppe 852 | 4.041.366,37 | 3.207.210,58 | 834.155,79 |
| 13 | Erträge aus Leistungen | Unterklasse 81 ohne Gruppen 811, 817, 818 und 819 | 2.057.248,32 | 115.573,91 | 1.941.674,41 |
| 14 | Erträge aus Besitz und wirtschaftlicher Tätigkeit | Gruppen 811, 820, 822, 823 | 138.975,39 | 40.476,17 | 98.499,22 |
| 15 | Transfererträge von Trägern des öffentlichen Rechts | Gruppen 860 bis 863, 888 | 2.187.255,11 | 140.816,14 | 2.046.438,97 |
| 16 | Sonstige Transfererträge | Gruppen 809, 864 bis 868, 880 | 201.186,87 | 1.876,21 | 199.310,66 |
| 17 | Gewinnentnahmen der Gemeinde von Unternehmungen und marktbestimmten Betrieben der Gemeinde (A 85-89) | Gruppe 869 und 879 | 500.000,00 | 500.000,00 | 0,00 |
| 18 | Erträge aus Veräußerungen und sonstige Erträge | Gruppen 814, 815, 824, 827, 828 und 829 | 2.801.701,47 | 888.436,40 | 1.913.265,07 |
| **19** | **Summe 1 (Erträge)** | | **28.147.082,18** | **5.625.876,89** | **22.521.205,29** |

## Aufwendungen der operativen Gebarung

| | | | | | |
|---|---|---|---|---|---|
| 20 | Personalaufwand | Klasse 5 ohne nicht finanzierungswirksame Konten | 3.457.294,40 | 269.244,88 | 3.188.049,52 |
| 21 | Pensionen und sonstige Ruhebezüge | Gruppen 760, 761 | 106,71 | 0,00 | 106,71 |
| 22 | Bezüge der gewählten Organe | Gruppe 721 | 228.377,55 | 0,00 | 228.377,55 |
| 23 | Gebrauchs- und Verbrauchsgüter, Handelswaren | Klasse 4 | 888.156,19 | 634.756,37 | 253.399,82 |
| 24 | Verwaltungs- und Betriebsaufwand | Klasse 6 ohne Gruppen 650 bis 655, 657, 658, 680 bis 687, 689, 690, 694 bis 699; Unterklassen 70 bis 72 ohne Gruppen 706 und 721; Gruppe 790 | 8.078.758,39 | 2.439.630,99 | 5.639.127,40 |
| 25 | Zinsen für Finanzschulden | Gruppen 650, 651, 653 und 657 | 51.190,89 | 40.839,57 | 10.351,32 |
| 26 | Laufende Transfers an Träger des öffentlichen Rechts | Gruppen 750 bis 754 | 9.111.482,09 | 794.400,67 | 8.317.081,42 |
| 27 | Sonstige laufende Transfers | Gruppen 755 bis 757, 759, 764, 768, 780 und 781 | 1.689.441,96 | 0,00 | 1.689.441,96 |
| 28 | Gewinnentnahmen der Gemeinde von Unternehmungen und marktbestimmten Betrieben der Gemeinde (A 85-89) | Gruppe 769 | 0,00 | 0,00 | 0,00 |
| **29** | **Summe 2 (Aufwendungen)** | | **23.504.808,18** | **4.178.872,48** | **19.325.935,70** |

| | | | | | |
|---|---|---|---|---|---|
| **91** | **SALDO 1: Ergebnis der operativen Gebarung** | Summe 1 minus Summe 2 | **4.642.274,00** | **1.447.004,41** | **3.195.269,59** |

| | Bezeichnung | Zuordnung Abgang/Zugang zu den Bestandskonten und der Kapitaltransferkonten | Summe Haushalt | davon A 85 - 89 | Summe ohne A 85 - 89 |
|---|---|---|---|---|---|
| | **Vermögensgebarung mit Kapitaltransfers ohne Finanztransaktionen** | | | | |
| 30 | Veräußerung von unbeweglichem Vermögen | Unterklassen 00, 01, 05 und 06; Gruppen 801, 802 und 805 (bei unbeweglichen Kulturgütern) | 35.992,00 | 0,00 | 35.992,00 |
| 31 | Veräußerung von beweglichem Vermögen | Unterklassen 02 bis 04; Gruppen 100, 113, 120, 150, 159, 170 und 175; Gruppen 803, 804 und 805 (bei beweglichen Kulturgütern) | 20.783,33 | 1.200,00 | 19.583,33 |
| 32 | Veräußerung von immateriellen Vermögenswerten | Unterklasse 07 | 0,00 | 0,00 | 0,00 |
| 33 | Investitionszuschüsse (erhaltene Kapitaltransfers) von Trägern des öffentlichen Rechts | Gruppen 300 bis 303, 309, 871 | 1.892.786,79 | 73.573,41 | 1.819.213,38 |
| 34 | Sonstige Investitionszuschüsse (erhaltene Kapitaltransfers) | Gruppen 304 bis 308 | 526.709,41 | 498.283,49 | 28.425,92 |
| **39** | **Summe 3 (Vermögensgebarung mit Kapitaltransfer ohne Finanztransaktionen)** | | **2.476.271,53** | **573.056,90** | **1.903.214,63** |
| | **Vermögensgebarung und Kapitaltransfers ohne Finanztransaktionen** | | | | |
| 40 | Erwerb von unbeweglichem Vermögen | Unterklassen 00, 01 und 05; Gruppen 060, 061 und 063 | 3.307.568,38 | 1.190.812,38 | 2.116.756,00 |
| 41 | Erwerb von beweglichem Vermögen, Aktivierte Vorräte | Unterklassen 02 bis 04; Gruppe 062; Gruppen 100, 113, 120, 150, 159, 170 und 175 | 751.504,63 | 54.087,40 | 697.417,23 |
| 42 | Erwerb von immateriellen Vermögenswerten | Unterklasse 07 | 10.936,14 | 0,00 | 10.936,14 |
| 43 | Kapitaltransfers an Träger des öffentlichen Rechts | Gruppen 130 und 135; Gruppen 770 bis 774 | 0,00 | 0,00 | 0,00 |
| 44 | Sonstige Kapitaltransfers | Gruppen 775 bis 779, 785 und 786 | 1.307.155,45 | 0,00 | 1.307.155,45 |
| **49** | **Summe 4 (Vermögensgebarung und Kapitaltransfer ohne Finanztransaktionen)** | | **5.377.164,60** | **1.244.899,78** | **4.132.264,82** |
| **92** | **SALDO 2: Saldo der Vermögensgebarung ohne Finanztransaktionen** | Summe 3 minus Summe 4 | **-2.900.893,07** | **-671.842,88** | **-2.229.050,19** |

| | Bezeichnung | Zuordnung der Gruppen der Finanzierungsrechnung | nur A 85 - 89 |
|---|---|---|---|
| | **Einzahlungen aus Finanztransaktionen** | | |
| 50 | Veräußerung von Beteiligungen und Wertpapieren | Unterklasse 08; Gruppen 223 und 224 | 0,00 |
| 51 | Entnahmen aus Zahlungsmittelreserven | Gruppen 293, 294 und 295 | 0,00 |
| 52 | Einzahlungen aus der Rückzahlung von Darlehen an Träger des öffentlichen Rechts | Gruppen 240 bis 244 | 0,00 |
| 53 | Einzahlungen aus der Rückzahlung von Darlehen an andere und von Bezugsvorschüssen | Gruppen 245 bis 249 und 273 | 0,00 |
| 54 | Aufnahme von Finanzschulden von Trägern des öffentlichen Rechts | Gruppen 340 bis 344, 350 bis 354 | 0,00 |
| 55 | Aufnahme von Finanzschulden von anderen | Unterklasse 32; Gruppen 345 bis 349, 355 bis 357 | 1.093.700,00 |
| 58 | Ausgleichszahlungen aus Finanzderivaten | Gruppen 821 und 826 | 0,00 |
| **59** | **Summe 5 (Einzahlungen aus Finanztransaktionen)** | | **1.093.700,00** |
| | **Auszahlungen aus Finanztransaktionen** | | |
| 60 | Erwerb von Beteiligungen und Wertpapieren | Unterklasse 08; Gruppen 223 und 224 | 5.603,83 |
| 61 | Zuführung an Zahlungsmittelreserven | Gruppen 293, 294 und 295 | 0,00 |
| 62 | Gewährung von Darlehen an Träger des öffentlichen Rechts | Gruppen 240 bis 244 | 0,00 |
| 63 | Gewährung von Darlehen an andere und von Bezugsvorschüssen | Gruppen 245 bis 249 und 273 | 0,00 |
| 64 | Rückzahlung von Finanzschulden bei Trägern des öffentlichen Rechts | Gruppen 340 bis 344, 350 bis 354 | 0,00 |
| 65 | Rückzahlung von Finanzschulden bei anderen | Unterklasse 32; Gruppen 345 bis 349, 355 bis 357 | 638.030,69 |
| 68 | Ausgleichszahlungen aus Finanzderivaten | Gruppen 652, 655 und 658 | 0,00 |
| **69** | **Summe 6 (Auszahlungen aus Finanztransaktionen)** | | **643.634,52** |
| **93** | **SALDO 3: Saldo der Finanztransaktionen** | Summe 5 minus Summe 6 | **450.065,48** |
| **94** | **SALDO 4:** | Summe der Salden 1, 2 und 3 | **1.225.227,01** |

## II. Ableitung des Finanzierungssaldos

| | | | |
|---|---|---|---|
| 70 | Jahresergebnis Haushalt ohne A 85 - 89 und ohne Finanztransaktionen | Saldo 1 plus Saldo 2 | 966.219,40 |
| 71 | Überrechnung Jahresergebnis A 85 - 89 | Saldo 4 der Spalte "nur A 85 - 89" | 1.225.227,01 |
| **95** | **Finanzierungssaldo ('vorläufiges Maastricht-Ergebnis')** | | **2.191.446,41** |

# Nachweis über Transferzahlungen (Anlage 6a)

| Haushaltskonto | Bezeichnung Ansatz | Bezeichnung Post | Summe Einzahlungen | Summe Auszahlungen |
|---|---|---|---|---|
| **Transferzahlungen von/an Bund, Bundesfonds, Bundeskammern** | | | | |
| **Gesamtsumme Transferzahlungen von/an Bund, Bundesfonds, Bundeskammern** | | | **388.234,18** | **0,00** |
| **Summe Kapitaltransfers** | | | **136.073,41** | **0,00** |
| **Summe Laufende Transfers** | | | **252.160,77** | **0,00** |
| 2/010000/860000 | Rathaus - Hauptverwaltung | Transfers von Bund, Bundesfonds und Bundeskammern | 14.179,38 | |
| 2/022010/860000 | Standesamtsverband | Transfers von Bund, Bundesfonds und Bundeskammern | 14.217,79 | |
| 2/211010/860000 | VS Perg | Transfers von Bund, Bundesfonds und Bundeskammern | 5.611,19 | |
| 2/263010/860000 | Bezirkssporthalle (BSH) Perg | Transfers von Bund, Bundesfonds und Bundeskammern | 6.177,05 | |
| 2/273010/860001 | Stadtbibliothek | Transfers von Bund, Bundesfonds und Bundeskammern - Medienförderung BMKÖS | 2.666,63 | |
| 2/617010/860000 | Bauhof | Transfers von Bund, Bundesfonds und Bundeskammern | 27.456,30 | |
| 2/850000/300005 | Wasserversorgung | KTZ v. Bund - Tilgungszuschüsse BA 05 (bis 2028) | 649,31 | |
| 2/850000/860205 | Wasserversorgung | Lfde TZ v. Bund - Zinsenzuschüsse BA 05 (bis 2026) | 1.415,69 | |
| 2/851000/300011 | Abwasserbeseitigung | KTZ v. Bund - Tilgungszuschüsse BA 11 (bis 2021) | 1.865,68 | |
| 2/851000/300012 | Abwasserbeseitigung | KTZ v. Bund - Tilgungszuschüsse BA 12 (bis 2025) | 6.629,24 | |
| 2/851000/300013 | Abwasserbeseitigung | KTZ v. Bund - Tilgungszuschüsse BA 13 (bis 2025) | 3.063,44 | |
| 2/851000/300014 | Abwasserbeseitigung | KTZ v. Bund - Tilgungszuschüsse BA 14 (bis 2027) | 8.643,97 | |
| 2/851000/300015 | Abwasserbeseitigung | KTZ v. Bund - Tilgungszuschüsse BA 15 (bis 2028) | 7.332,92 | |
| 2/851000/300019 | Abwasserbeseitigung | KTZ v. Bund - Tilgungszuschüsse Ba 19 (bis 2031) | 2.407,39 | |
| 2/851000/300020 | Abwasserbeseitigung | KTZ v. Bund - Tilgungszuschüsse BA 20 (bis 2032) | 4.880,06 | |
| 2/851000/300021 | Abwasserbeseitigung | KTZ v. Bund - Tilgungszuschüsse BA 21 (bis 2032) | 4.477,33 | |
| 2/851000/300023 | Abwasserbeseitigung | KTZ v. Bund - Tilgungszuschüsse BA 23 (bis 2037) | 4.171,11 | |
| 2/851000/300024 | Abwasserbeseitigung | KTZ v. Bund - Tilgungszuschüsse BA 24 (bis 2037) | 6.645,67 | |
| 2/851000/300025 | Abwasserbeseitigung | KTZ v. Bund - Tilgungszuschüsse BA 25 (bis 2037) | 2.227,93 | |
| 2/851000/300026 | Abwasserbeseitigung | KTZ v. Bund - Tilgungszuschüsse BA 26 (bis 2042) | 7.239,81 | |
| 2/851000/300027 | Abwasserbeseitigung | KTZ v. Bund - Tilgungszuschüsse BA 27 (bis 2043) | 4.304,86 | |
| 2/851000/300028 | Abwasserbeseitigung | KTZ v. Bund - Tilgungszuschüsse BA 28 (bis 2043) | 2.085,83 | |
| 2/851000/300029 | Abwasserbeseitigung | KTZ v. Bund - Tilgungszuschüsse BA 29 (bis 2044) | 4.263,86 | |
| 2/851000/300030 | Abwasserbeseitigung | KTZ v. Bund - Tilgungszuschüsse BA 30 (bis 2045) | 2.685,00 | |
| 2/851000/860211 | Abwasserbeseitigung | Lfde TZ v. Bund - Zinsenzuschüsse BA 11 (bis 2021) | 11.929,95 | |
| 2/851000/860212 | Abwasserbeseitigung | Lfde TZ v. Bund - Zinsenzuschüsse BA 12 (bis 2025) | 15.038,62 | |
| 2/851000/860213 | Abwasserbeseitigung | Lfde TZ v. Bund - Zinsenzuschüsse BA 13 (bis 2025) | 6.769,88 | |
| 2/851000/860214 | Abwasserbeseitigung | Lfde TZ v. Bund - Zinsenzuschüsse BA 14 (bis 2027) | 17.623,46 | |
| 2/851000/860215 | Abwasserbeseitigung | Lfde TZ v. Bund - Zinsenzuschüsse BA 15 (bis 2028) | 14.227,97 | |
| 2/851000/860219 | Abwasserbeseitigung | Lfde TZ v. Bund - Zinsenzuschüsse BA 19 (bis 2031) | 2.037,61 | |
| 2/851000/860220 | Abwasserbeseitigung | Lfde TZ v. Bund - Zinsenzuschüsse BA 20 (bis 2032) | 1.120,01 | |
| 2/851000/860221 | Abwasserbeseitigung | Lfde TZ v. Bund - Zinsenzuschüsse BA 21 (bis 2032) | 4.973,60 | |
| 2/851000/860223 | Abwasserbeseitigung | Lfde TZ v. Bund - Zinsenzuschüsse BA 23 (bis 2037) | 2.052,89 | |
| 2/851000/860224 | Abwasserbeseitigung | Lfde TZ v. Bund - Zinsenzuschüsse BA 24 (bis 2037) | 4.334,33 | |

| Haushaltskonto | Bezeichnung Ansatz | Bezeichnung Post | Summe Einzahlungen | Summe Auszahlungen |
|---|---|---|---|---|
| **Transferzahlungen von/an Bund, Bundesfonds, Bundeskammern** | | | | |
| **Gesamtsumme Transferzahlungen von/an Bund, Bundesfonds, Bundeskammern** | | | **388.234,18** | **0,00** |
| **Summe Kapitaltransfers** | | | **136.073,41** | **0,00** |
| **Summe Laufende Transfers** | | | **252.160,77** | **0,00** |
| 2/851000/860225 | Abwasserbeseitigung | Lfde TZ v. Bund - Zinsenzuschüsse BA 25 (bis 2037) | 1.453,07 | |
| 2/851000/860226 | Abwasserbeseitigung | Lfde TZ v. Bund - Zinsenzuschüsse BA 26 (bis 2042) | 169,19 | |
| 2/851000/860227 | Abwasserbeseitigung | Lfde TZ v. Bund - Zinsenzuschüsse BA 27 (bis 2043) | 323,14 | |
| 2/851000/860228 | Abwasserbeseitigung | Lfde TZ v. Bund - Zinsenzuschüsse BA 28 (bis 2043) | 13,17 | |
| 2/851000/860229 | Abwasserbeseitigung | Lfde TZ v. Bund - Zinsenzuschüsse BA 29 (bis 2044) | 95,14 | |
| 2/859310/860000 | Vitalwelt - Freibad | Transfers von Bund, Bundesfonds und Bundeskammern | 536,40 | |
| 2/859330/860000 | Vitalwelt - Hallenbad, Sauna, Salzwelt | Transfers von Bund, Bundesfonds und Bundeskammern | 39.608,81 | |
| 2/875010/860000 | Perg-Shuttle | Transfers von Bund, Bundesfonds und Bundeskammern - FÖ bmvit | 12.176,50 | |
| 2/941000/860200 | Sonstige Finanzzuweisungen nach dem FAG | Lfde TZ v. Bund - Sicherstellung nachhaltige Haushaltsführung | 45.953,00 | |
| 6/179000/300000 | Katastrophendienst - Sonst.Einri u. Maßn. | Kapitaltransfers von Bund, Bundesfonds und Bundeskammern | 62.500,00 | |

| Haushaltskonto | Bezeichnung Ansatz | Bezeichnung Post | Summe Einzahlungen | Summe Auszahlungen |
|---|---|---|---|---|
| **Transferzahlungen von/an Länder, Landesfonds, Landeskammern** | | | | |
| **Gesamtsumme Transferzahlungen von/an Länder, Landesfonds, Landeskammern** | | | **3.980.498,43** | **4.196.625,32** |
| **Summe Kapitaltransfers** | | | **1.689.075,37** | **0,00** |
| **Summe Laufende Transfers** | | | **2.291.423,06** | **4.196.625,32** |
| 2/010000/828000 | Rathaus - Hauptverwaltung | Rückersätze von Aufwendungen | 5.367,29 | |
| 2/022010/828000 | Standesamtsverband | Rückersätze von Aufwendungen | 386,68 | |
| 2/211010/861000 | VS Perg | Transfers von Ländern, Landesfonds und Landeskammern - Fö Bücherei | 400,00 | |
| 2/211020/301000 | VS Pergkirchen | KTZ vom Land Oö. | 3.714,00 | |
| 2/211020/861000 | VS Pergkirchen | Transfers von Ländern, Landesfonds und Landeskammern - Fö Bücherei | 78,00 | |
| 2/211810/861011 | Schülerbetreuung - NABE VS Perg | Transfers von Ländern, Landesfonds und Landeskammern - VS Perg | 131.416,70 | |
| 2/211820/861012 | Schülerbetreuung - NABE VS Pergkirchen | Transfers von Ländern, Landesfonds und Landeskammern - VS Pergkirchen | 18.000,00 | |
| 2/212020/861000 | Mittelschule Perg Schulzentrum | Transfers von Ländern, Landesfonds und Landeskammern | 498,00 | |
| 2/212810/861021 | Schülerbetreuung - NABE Mittelschule Perg Stadtzentrum | Transfers von Ländern, Landesfonds und Landeskammern - NMS 1 Perg | 25.701,78 | |
| 2/212820/861022 | Schülerbetreuung - NABE Mittelschule Perg Schulzentrum | Transfers von Ländern, Landesfonds und Landeskammern - NMS Perg-SZ | 13.765,56 | |
| 2/214010/861000 | Polytechnische Schule Perg | Transfers von Ländern, Landesfonds und Landeskammern | 167,00 | |
| 2/220000/828000 | Berufsbild. Pflichtschulen | Rückersätze von Aufwendungen | 13.562,72 | |
| 2/232030/828000 | Schülerbetreuung - Mittagstisch Mittelschule Perg Stadtzentrum | Rückersätze von Aufwendungen | 1.155,58 | |
| 2/240010/828000 | Kindergarten Friedhofstraße | Rückersätze von Aufwendungen | 85.059,00 | |
| 2/240020/828000 | Kindergarten Haydnstraße | Rückersätze von Aufwendungen | 125.733,00 | |
| 2/240030/828000 | Kindergarten Pergkirchen | Rückersätze von Aufwendungen | 51.411,00 | |
| 2/240700/861300 | Kindergärten - Transport | Transfers von Ländern, Landesfonds und Landeskammern - Kindergartentransport | 21.600,30 | |
| 2/240810/828000 | Krabbelstube Friedhofstraße | Rückersätze von Aufwendungen | 14.727,00 | |
| 2/240820/828000 | Krabbelstube Haydnstraße | Rückersätze von Aufwendungen | 63.293,00 | |
| 2/259010/861000 | Außerschul.Jugenderziehung Jugendtaxi | Transfers von Ländern, Landesfonds und Landeskammern | 46,00 | |
| 2/263010/828000 | Bezirkssporthalle (BSH) Perg | Rückersätze von Aufwendungen | 7.391,64 | |
| 2/273010/861000 | Stadtbibliothek | Transfers von Ländern, Landesfonds und Landeskammern | 2.810,00 | |
| 2/320010/301000 | Landesmusikschule (LMS) | KTZ vom Land Oö. | 9.441,30 | |
| 2/320010/828000 | Landesmusikschule (LMS) | Rückersätze von Aufwendungen | 10,43 | |
| 2/330010/861000 | PERGliest | Transfers von Ländern, Landesfonds und Landeskammern | 500,00 | |
| 2/562000/828000 | Krankenanstalten - Sprengelbeiträge | Rückersätze von Aufwendungen - Krankenanstaltenbeitrag | 107.358,00 | |
| 2/617010/828000 | Bauhof | Rückersätze von Aufwendungen | 159,45 | |
| 2/742000/861000 | So. Fö d.Land- u. Forstwirtsch. Produktionsfö | Transfers von Ländern, Landesfonds und Landeskammern | 597,78 | |
| 2/789000/828000 | Fö v. Handel, Gewerbe, Industrie Sonst. Einri u. Maßn. | Rückersätze von Aufwendungen | 20.000,00 | |
| 2/875010/861000 | Perg-Shuttle | Transfers von Ländern, Landesfonds und Landeskammern | 1.263,15 | |

| Haushaltskonto | Bezeichnung Ansatz | Bezeichnung Post | Summe Einzahlungen | Summe Auszahlungen |
|---|---|---|---|---|
| **Transferzahlungen von/an Länder, Landesfonds, Landeskammern** | | | | |
| **Gesamtsumme Transferzahlungen von/an Länder, Landesfonds, Landeskammern** | | | **3.980.498,43** | **4.196.625,32** |
| **Summe Kapitaltransfers** | | | **1.689.075,37** | **0,00** |
| **Summe Laufende Transfers** | | | **2.291.423,06** | **4.196.625,32** |
| 2/940000/861000 | Bedarfszuweisungen | Transfers von Ländern, Landesfonds und Landeskammern - Strukturfonds | 221.620,00 | |
| 2/947000/861000 | Sonstige Zuschüsse der Länder | Transfers von Ländern, Landesfonds und Landeskammern - Oö. Gde-Entlastungspaket | 25.400,00 | |
| 6/163100/301100 | FF-Perg | KTZ vom Land ( BZ ) | 41.640,00 | |
| 6/163100/301900 | FF-Perg | KTZ v. Landesfonds LFK | 60.252,00 | |
| 6/212000/301000 | Mittelschule Perg Stadtzentrum | Kapitaltransferzahlung Vom Land, Abt. Schule | 236.162,42 | |
| 6/212000/301100 | Mittelschule Perg Stadtzentrum | Kapitaltransferzahlung Vom Land Oö., BZ | 261.319,26 | |
| 6/212000/861000 | Mittelschule Perg Stadtzentrum | Transfers von Ländern, Landesfonds und Landeskammern | 356.000,00 | |
| 6/212000/861100 | Mittelschule Perg Stadtzentrum | Transfers von Ländern - BZ Mittel | 795.000,00 | |
| 6/240510/301000 | Kindergarten Machlandstraße | Kapitaltransferzahlungen von Ländern und Landesfonds | 612.300,00 | |
| 6/611000/301000 | Landesstraßen | Kapitaltransfers von Ländern, Landesfonds und Landeskammern | 51.367,84 | |
| 6/612060/861000 | Straßenbauprogramm | Oö. Gdepaket 2020 | 180.944,00 | |
| 6/612070/301000 | EFRE Programm Waidhoferstraße, Hauptplatz | KTZ Land | 362.131,68 | |
| 6/612070/301031 | EFRE Programm Waidhoferstraße, Hauptplatz | KTZ Land Raumordnung | 41.896,87 | |
| 6/616110/301100 | Güterwege | BZ-Mittel | 8.850,00 | |
| 1/010000/751000 | Rathaus - Hauptverwaltung | Lfde TZ an Land OÖ Ers.Personal-/Sachaufw.(Pensionsbe) | | 2.464,00 |
| 1/080000/751100 | Pensionen | Lfde TZ an Land OÖ Pensionsbeiträge | | 355.926,20 |
| 1/213000/720020 | Sonderschulen | Kostenbeitr.(-ersätze) f.Leist. Gastbeitrag | | 57.156,55 |
| 1/214010/720199 | Polytechnische Schule Perg | Vergütungen Bauhofleistungen | | 10.133,37 |
| 1/214010/720299 | Polytechnische Schule Perg | Vergütungen Bauhof ohne Personalkosten | | 543,34 |
| 1/214010/720699 | Polytechnische Schule Perg | Vergütungen Fuhrpark | | 613,35 |
| 1/220000/720020 | Berufsbild. Pflichtschulen | Kostenbeitr.(-ersätze) f.Leist. Gastbeitr.f.Berufsschulen | | 148.044,42 |
| 1/220000/720120 | Berufsbild. Pflichtschulen | Kostenbeitr.(-ersätze) f.Leist. Bau-u.Errichtungsaufw. f.Berufssch. | | 40.465,00 |
| 1/510000/751100 | Medizinische Bereichsversorgung | lfde TZ an Land OÖ -Gde-Sanitätsbei (Pensionsbeitr. Gde-Arzt) | | 40.325,68 |
| 1/562000/751000 | Krankenanstalten - Sprengelbeiträge | Lfde TZ an Land OÖ Krankenanstaltenbeitrag | | 2.442.321,00 |
| 1/690000/751000 | Verkehr, Sonst. - Verkehrsverbände | Lfde TZ an Land OÖ f. OÖVV | | 42.705,96 |
| 1/690000/751700 | Verkehr, Sonst. - Verkehrsverbände | Lfde TZ an Gde/-verbände gem. OöNah-u.RegionalverkehrsFinG | | 35.235,00 |
| 1/930000/751000 | Landesumlage | Lfde TZ an Land OÖ Landesumlage | | 1.020.691,45 |

| Haushaltskonto | Bezeichnung Ansatz | Bezeichnung Post | Summe Einzahlungen | Summe Auszahlungen |
|---|---|---|---|---|
| **Transferzahlungen von/an Gemeinden, Gemeindeverbände, Gemeindefonds** | | | | |
| **Gesamtsumme Transferzahlungen von/an Gemeinden, Gemeindeverbände, Gemeindefonds** | | | **198.642,72** | **3.833.543,97** |
| **Summe Kapitaltransfers** | | | **67.638,01** | **0,00** |
| **Summe Laufende Transfers** | | | **131.004,71** | **3.833.543,97** |
| 2/022010/862000 | Standesamtsverband | Transfers von Gemeinden, Gemeindeverbänden und -fonds - Kostenanteil Akonto | 123.126,03 | |
| 2/510000/862000 | Medizinische Bereichsversorgung | Transfers von Gemeinden, Gemeindeverbänden und -fonds - Sanitätsbeitr. | 7.878,68 | |
| 6/179000/302000 | Katastrophendienst - Sonst.Einri u. Maßn. | Kapitaltransfers von Gemeinden, Gemeindeverbänden (ohne marktbestimmte Tätigkeit) und Gemeindefonds | 37.121,57 | |
| 6/616110/302000 | Güterwege | KT v. Gden, Gdeverbänden - WEV (LZ) | 30.516,44 | |
| 1/000000/752000 | StR- u. GR (gewählte Gdeorgane) | Lfde TZ an Gden/-verbände Gde-Verband - Pension Bgm. alt | | 33.373,81 |
| 1/022000/752000 | Standesamt | Lfde TZ an Gemeinden - Kostenanteil Standesamtsverband | | 28.387,66 |
| 1/419000/752100 | Allg.öffentl.Wohlfahrt, SHV Streetwork, Hilfswerk, Mobile Hilfe | Lfde TZ Gdeverbde-SHV-Vbumlage, Mob.Dienste,Streetwork,Lernhilfe | | 3.267.652,00 |
| 1/616100/752000 | Ländl. Zufahrtsstraßen Güterwege | Lfde TZ an Gden/-verbände WEV Unteres Mühlv. | | 13.360,00 |
| 1/631000/752000 | Konkurrenzgewässer | Lfde TZ an Gemeinden /-verbände | | 12.025,00 |
| 1/782000/752100 | Wirtschaftspolit. Maßn. | Lfd. TZ an Gemeindeverbände WP Perg-Machland, Inkoba | | 112.766,46 |
| 1/813000/752000 | Abfallbeseitigung | Lfde TZ an Gden/-verbände Abfallwirtschaftsbeitr. (nach EW) | | 203.669,40 |
| 1/813000/752001 | Abfallbeseitigung | Lfde TZ an Gdeverbände BAV Perg - Hausabfall | | 162.309,64 |
| **Transferzahlungen von/an Sozialversicherungsträger** | | | | |
| **Gesamtsumme Transferzahlungen von/an Sozialversicherungsträger** | | | **0,00** | **8.246,04** |
| **Summe Kapitaltransfers** | | | **0,00** | **0,00** |
| **Summe Laufende Transfers** | | | **0,00** | **8.246,04** |
| 1/000000/753000 | StR- u. GR (gewählte Gdeorgane) | Lfde TZ an Sozialversi.träger DB zur sozialen Sicherheit (SV) | | 8.246,04 |

| Haushaltskonto | Bezeichnung Ansatz | Bezeichnung Post | Summe Einzahlungen | Summe Auszahlungen |
|---|---|---|---|---|
| **Transferzahlungen von/an sonst. Träger des öffentlichen Rechts** | | | | |
| **Gesamtsumme Transferzahlungen von/an sonst. Träger des öffentlichen Rechts** | | | **8.281,36** | **1.330.022,79** |
| **Summe Kapitaltransfers** | | | **0,00** | **0,00** |
| **Summe Laufende Transfers** | | | **8.281,36** | **1.330.022,79** |
| 2/214010/863000 | Polytechnische Schule Perg | Laufende Transferzahlungen von Sozialversicherungsträgern | 576,39 | |
| 2/222010/863000 | HLW Perg | Laufende Transferzahlungen von Sozialversicherungsträgern | 748,23 | |
| 2/263010/863000 | Bezirkssporthalle (BSH) Perg | Laufende Transferzahlungen von Sozialversicherungsträgern | 1.540,68 | |
| 2/617010/863000 | Bauhof | Laufende Transferzahlungen von Sozialversicherungsträgern | 1.762,50 | |
| 2/859310/863000 | Vitalwelt - Freibad | Laufende Transferzahlungen von Sozialversicherungsträgern | 1.529,40 | |
| 2/859330/863000 | Vitalwelt - Hallenbad, Sauna, Salzwelt | Laufende Transferzahlungen von Sozialversicherungsträgern | 2.124,16 | |
| 1/060000/754000 | Beiträge an Verbände, Vereine u. sonst. Organisationen | Lfde TZ an so.Träger öffentl.Rechts KFG | | 4.035,03 |
| 1/163010/754000 | FF Perg | Lfde TZ an so.Träger öffentl.Rechts Globalbudget | | 88.380,05 |
| 1/163020/754000 | FF-Pergkirchen | Lfde TZ an so.Träger öffentl.Rechts Globalbudget | | -1.639,76 |
| 1/211010/754000 | VS Perg | Lfde TZ an so.Träger öffentl.Rechts Globalbudget | | 80.943,41 |
| 1/211020/754000 | VS Pergkirchen | Lfde TZ an so.Träger öffentl.Rechts Globalbudget | | 31.239,80 |
| 1/212010/754000 | Mittelschule Perg Stadtzentrum | Lfde TZ an so.Träger öffentl.Rechts Globalbudget | | 120.902,39 |
| 1/212020/754000 | Mittelschule Perg Schulzentrum | Lfde TZ an so.Träger öffentl.Rechts Globalbudget | | 55.163,68 |
| 1/214010/754000 | Polytechnische Schule Perg | Lfde TZ an so.Träger öffentl.Rechts Globalbudget | | 104.287,00 |
| 1/320010/754000 | Landesmusikschule (LMS) | Lfde TZ an so.Träger öffentl.Rechts Globalbudget | | 45.762,80 |
| 1/639000/754000 | Schutzwasserbau - So.Einri u. Maßn. | Lfde TZ an so.Träger öffentl.Rechts HWS Aist | | 3.825,36 |
| 1/851000/754001 | Abwasserbeseitigung | Lfde TZ an RHV Perg-M-W-R Betriebskosten | | 463.024,99 |
| 1/851000/754002 | Abwasserbeseitigung | Lfde TZ an RHV Perg-M-W-R Tilgungen | | 301.189,21 |
| 1/851000/754003 | Abwasserbeseitigung | Lfde TZ an RHV Perg-M-W-R Zinsen | | 4.250,80 |
| 1/851000/754011 | Abwasserbeseitigung | Lfde TZ an RHV Machland-Ost Betriebskosten | | 11.318,67 |
| 1/851000/754012 | Abwasserbeseitigung | Lfde TZ an RHV Machland-Ost Tilgungen | | 13.709,90 |
| 1/851000/754013 | Abwasserbeseitigung | Lfde TZ an RHV Machland-Ost Zinsen | | 907,10 |
| 1/920000/754000 | Ausschl. Gemeindeabgaben | Lfde TZ an so.Träger öffentl.Rechts IB Tourismus/-förderungsbeitr. | | 2.722,36 |
| | **Gesamtsumme** | | **4.575.656,69** | **9.368.438,12** |

# Nachweis über Haushaltsrücklagen und Zahlungsmittelreserven (Anlage 6b)

| Haushaltsrücklagen Nr. | Verwendungszweck | Rücklagenstand 31.12.2020 | Zuführungen | Entnahmen | Rücklagenstand 31.12.2021 | Zahlungsmittelreserven 31.12.2020 | 31.12.2021 | Konto-/Sparbuchnummer |
|---|---|---|---|---|---|---|---|---|
| 8/9990934/00179 | Hochwasserschutz - zweckgebundene Rücklage | 0,00 | 0,00 | 0,00 | 0,00 | | | |
| 8/9990934/00850 | WVA - zweckgebundene Rücklage | 0,00 | 349.775,12 | 0,00 | 349.775,12 | 78.302,74 | 272.000,00 | ZW 42 295042<br>AT47 3477 7802 0951 2914 |
| 8/9990934/00851 | ABA - zweckgebundene Rücklage | 0,00 | 932.269,94 | 0,00 | 932.269,94 | 56.201,99 | 272.000,00 | ZW 43 295043<br>AT91 3477 7803 0951 2914 |
| 8/9990934/02405 | Kindergarten-Neubau - zweckgebundene Rücklage | 0,00 | 0,00 | 0,00 | 0,00 | | | |
| 8/9990934/02406 | Straßen - zweckgebunde Rücklage | 0,00 | 22.192,35 | 0,00 | 22.192,35 | | 22.192,35 | ZW 44 295044<br>AT38 3477 7804 0951 2914 |
| 8/9990935/00001 | Rücklagen allgemein | 2.699.307,47 | 1.931.193,10 | 1.870.348,72 | 2.760.151,85 | 401.582,87 | 1.384.262,81 | ZW 41 295041<br>AT03 3477 7801 0951 2914 |
| 8/9990936/00001 | Inneres Darlehen aus allg. RL für WVA BA 13 | 105.197,32 | 0,00 | 105.197,32 | 0,00 | | | |
| | **Gesamtsummen** | **2.804.504,79** | **3.235.430,51** | **1.975.546,04** | **4.064.389,26** | **536.087,60** | **1.950.455,16** | |

# Einzelnachweis über Finanzschulden und Schuldendienst
(Anlage 6c)

| Kontonummer Darlehensnr. | Ansatz | Darlehensgeber/Staat Aktenzahl | Verwendungszweck Genehmigungsdatum/-vermerk | Beschluss-Datum | Zinssatz Zinsindikator | Währung | Laufzeit |
|---|---|---|---|---|---|---|---|
| **1. Darlehen für Investitionszwecke** | | | | | | | |
| **1.1. ... von Trägern des öffentlichen Rechts** | | | | | | | |
| **1.1.1. ... von Bund, Budesfonds, Bundeskammern** | | | | | | | |
| **1.1.2. ... von Ländern, Landesfonds, Landeskammern** | | | | | | | |
| 11072 5 | 222020 | Oö. Landesbank AG/AT 4001179903 | Land Oö., Wo-ehem. Schülerheim Perg /Land Oö. | HTL Perg | 1,000% | EUR | 01.01.1994 - 31.12.2025 |
| **1.1.3. ... von Gemeinden, Gemeindeverbänden, Gemeindefonds** | | | | | | | |
| **1.1.4. ... von Sozialversicherungsträgern** | | | | | | | |
| **1.1.5. ... von sonstigen Trägern des öfftenlichen Rechts** | | | | | | | |
| **1.2. ... von Beteiligungen der Gebietskörperschaft (ohne Finanzunternehmungen)** | | | | | | | |
| **1.3. ... von Unternehmen (ohne Beteiligungen und ohne Finanzunternehmungen)** | | | | | | | |
| **1.4. ... von Finanzunternehmen** | | | | | | | |
| **1.4.1. ... von Finanzunternehmen im Inland** | | | | | | | |
| 3187 1 | 850000 | HYPO NOE Gruppe Bank AG/AT 466258504 | WVA BA 12 | 27.10.2016 WVA BA 12 | 42,000% FIX verzinst | EUR | 05.10.2016 - 30.09.2041 |
| 3187 2 | 179000 | HYPO NOE Gruppe Bank AG/AT 466258407 | HW-Schutz Auhofbach | 20.09.2016 HW-Schutz Auhofbach | 0,420% FIX verzinst | EUR | 05.10.2016 - 30.09.2041 |
| 3187 3 | 851000 | HYPO NOE Gruppe Bank AG/AT 466-271403 | ABA BA 30 23.05.2017 | 23.05.2017 ABA BA 30 | 0,490% euribor6m | EUR | 01.01.2017 - 30.06.2021 |
| 3187 4 | 851000 | HYPO NOE Gruppe Bank AG/AT 466-271306 | ABA BA 31 23.05.2017 | 23.05.2017 ABA BA 31 | 0,490% euribor6m | EUR | 01.01.2017 - 30.06.2021 |
| 11065 3 | 851000 | Allg. Sparkasse Oö/AT AT64 2032 0000 6222 7832 | ABA BA 14 01.12.2000/Land Oö., Gem-42023/23-2000-Sal | 19.09.2000 Abwasserbeseitigung | 0,250% euribor6m | EUR | 01.01.2000 - 31.12.2028 |
| 11065 5 | 851000 | Allg. Sparkasse Oö/AT AT27 2032 0321 6200 0058 | ABA BA 22 | 15.07.2008 Abwasserbeseitigung | 0,390% euribor3m | EUR | 01.01.2008 - 31.03.2038 |
| 11065 10 | 851000 | Allg. Sparkasse Oö/AT AT35 2032 0000 6222 6123 | ABA BA 13 08.04.1999/Gem-420203/14-1999-Sal | 15.12.1998 Abwasserbeseitigung | 0,190% euribor6m | EUR | 01.01.1999 - 30.06.2029 |
| 11065 11 | 179000 | Allg. Sparkasse Oö/AT AT08 2032 0321 0729 6571 | HW-Schutz 18.12.2013/IKD-2013-370894/2-Madk | 19.11.2013 Katastrophendienst - Sonst.Einri u. Maßn. | 0,450% euribor6m | EUR | 01.01.2011 - 30.09.2041 |

| Kontonummer Darlehensnr. | Darlehenshöhe Gesamt | Buchwert 31.12.2020 | Zugang | Tilgung | Zinsen | Summe Schuldendienst | Schuldendienst-ersätze | Buchwert 31.12.2021 | Kursgewinn/ -verlust | Buchwert inkl. KG/KV | Netto Schuldendienst |
|---|---|---|---|---|---|---|---|---|---|---|---|
| 11072 5 | 440.000,00 | 93.746,17 | 0,00 | 22.206,66 | 771,04 | 22.977,70 | 0,00 | 71.539,51 | 0,00 | 71.539,51 | 22.977,70 |
| 3187 1 | 300.000,00 | 261.847,64 | 0,00 | 11.119,69 | 2.269,41 | 13.389,10 | 0,00 | 250.727,95 | 0,00 | 250.727,95 | 13.389,10 |
| 3187 2 | 300.000,00 | 262.321,00 | 0,00 | 11.009,49 | 2.563,29 | 13.572,78 | 0,00 | 251.311,51 | 0,00 | 251.311,51 | 13.572,78 |
| 3187 3 | 300.000,00 | 300.000,00 | 0,00 | 11.163,36 | 642,04 | 11.805,40 | 2.685,00 | 288.836,64 | 0,00 | 288.836,64 | 9.120,40 |
| 3187 4 | 400.000,00 | 400.000,00 | 0,00 | 14.884,48 | 837,30 | 15.721,78 | 0,00 | 385.115,52 | 0,00 | 385.115,52 | 15.721,78 |
| 11065 3 | 1.354.185,59 | 290.363,36 | 0,00 | 36.380,69 | 713,49 | 37.094,18 | 26.267,43 | 253.982,67 | 0,00 | 253.982,67 | 10.826,75 |
| 11065 5 | 1.400.000,00 | 966.000,00 | 0,00 | 56.000,00 | 3.805,38 | 59.805,38 | 0,00 | 910.000,00 | 0,00 | 910.000,00 | 59.805,38 |
| 11065 10 | 337.783,33 | 99.464,64 | 0,00 | 11.663,17 | 214,76 | 11.877,93 | 9.833,32 | 87.801,47 | 0,00 | 87.801,47 | 2.044,61 |
| 11065 11 | 470.000,00 | 548.002,70 | 0,00 | 17.953,01 | 2.181,01 | 20.134,02 | 0,00 | 530.049,69 | 0,00 | 530.049,69 | 20.134,02 |

| Kontonummer Darlehensnr. | Ansatz | Darlehensgeber/Staat Aktenzahl | Verwendungszweck Genehmigungsdatum/-vermerk | Beschluss-Datum | Zinssatz Zinsindikator | Währung | Laufzeit |
|---|---|---|---|---|---|---|---|
| 11065 12 | 851000 | Allg. Sparkasse Oö/AT AT07 2032 0321 0729 6589 | ABA BA 24 Kataster | 09.12.2013 Abwasserbeseitigung | 0,450% euribor6m | EUR | 01.01.2014 - 30.09.2040 |
| 11065 14 | 851000 | Allg. Sparkasse Oö/AT 32107-380994 | ABA BA 12, Umfinanzierung | 19.05.2015 ABA BA 12 | 0,190% euribor6m | EUR | 01.12.2015 - 31.12.2025 |
| 11065 15 | 851000 | Allg. Sparkasse Oö/AT 32107-380944 | ABA BA 10, Umfinanzierung | 19.05.2015 ABA BA 10 | 0,530% euribor3m | EUR | 01.12.2015 - 31.12.2020 |
| 11065 22 | 612000 | Allg. Sparkasse Oö/AT AT87 2032 0321 0746 0340 | Straßenbauprogramm 2016 | 20.09.2016 Straßenbauprogramm 2016 | 0,290% euribor6m | EUR | 01.09.2016 - 30.09.2031 |
| 11065 23 | 859330 | Allg. Sparkasse Oö/AT AT40 2032 0321 0754 5770 | Salarium (MBW) 16.04.2018/IKD-2018-107562/2-Sec | 20.03.2018 MBW - Massageraum | 0,310% euribor6m | EUR | 26.03.2018 - 31.12.2034 |
| 11072 1 | 612000 | Oö. Landesbank AG/AT AT60 5400 0001 0065 1439 | Straßenbau Abgangsdeckung 13.04.2007/Gem-420203/30-2007-Sal | 21.11.2006 Gemeindestraßen | 0,800% euribor3m | EUR | 01.01.2007 - 31.12.2021 |
| 11072 4 | 851000 | Oö. Landesbank AG/AT AT47 5400 0041 0866 3446 | ABA BA 11 24.07.1995/Land Oö., Gem-1747/95-1995-Sal | 16.05.1995 Abwasserbeseitigung | 0,200% SMR EM | EUR | 01.01.1996 - 30.06.2024 |
| 11078 1 | 850000 | Öst. Kommunalkredit AG/AT 102538 | WVA BA 04 26.06.1989/Land OÖ., Gem 1747/54-19 | 21.03.1989 Wasserversorgung | 3,000% | EUR | 01.01.1991 - 01.09.2021 |
| 11078 3 | 851000 | Öst. Kommunalkredit AG/AT B400591 | ABA BA 26 | ABA BA 26 | 0,000% euribor6m | EUR | 01.01.2020 - 30.06.2042 |
| 11480 1 | 851000 | BAWAG P.S.K./AT AT54 6000 0005 4003 0286 | ABA BA 23 | 24.11.2009 Abwasserbeseitigung | 0,207% euribor3m | EUR | 01.01.2010 - 31.12.2035 |
| 11480 5 | 851000 | BAWAG P.S.K./AT AT60 6000 0005 4000 2339 | ABA BA 20, 21 | 21.11.2006 Abwasserbeseitigung | 0,207% euribor3m | EUR | 01.01.2008 - 31.12.2032 |
| 11480 5 | 851000 | BAWAG P.S.K./AT AT60 6000 0005 4000 2339 | ABA BA 20, 21 | 21.11.2006 Abwasserbeseitigung | 0,207% euribor3m | EUR | 01.01.2008 - 31.12.2032 |
| 11480 6 | 163030 | BAWAG P.S.K./AT AT54 6000 0005 4005 7737 | Einsatzzentrum Ausfinanzierung 02.05.2014/IKD-2014-53603/3-Mad | 25.03.2014 FF-Perg | 0,267% euribor3m | EUR | 01.01.2014 - 31.12.2039 |
| 11480 7 | 850000 | BAWAG P.S.K./AT AT92 6000 0005 4010 5553 | WVA BA 13 | 15.12.2020 WVA BA 13 | 0,320% euribor6m | EUR | 01.01.2021 - 31.12.2046 |
| 11480 8 | 240050 | BAWAG P.S.K./AT AT17 6000 0005 4010 5545 | Kindergarten NEU | 15.12.2020 Kindergarten NEU | 0,320% euribor6m | EUR | 01.01.2020 - 31.12.2046 |
| 11480 11 | 850000 | BAWAG P.S.K./AT AT64 6000 0005 4011 0131 | WVA BA 16 | WVA BA 16 | 0,170% euribor6m | EUR | 01.01.2021 - 31.12.2047 |

| Kontonummer Darlehensnr. | Darlehenshöhe Gesamt | Buchwert 31.12.2020 | Zugang | Tilgung | Zinsen | Summe Schuldendienst | Schuldendienst-ersätze | Buchwert 31.12.2021 | Kursgewinn/ -verlust | Buchwert inkl. KG/KV | Netto Schuldendienst |
|---|---|---|---|---|---|---|---|---|---|---|---|
| 11065 12 | 300.000,00 | 243.860,62 | 0,00 | 11.519,45 | 1.374,51 | 12.893,96 | 10.980,00 | 232.341,17 | 0,00 | 232.341,17 | 1.913,96 |
| 11065 14 | 637.639,16 | 323.103,19 | 0,00 | 64.645,58 | 591,31 | 65.236,89 | 21.667,86 | 258.457,61 | 0,00 | 258.457,61 | 43.569,03 |
| 11065 15 | 517.576,14 | 279,54 | 0,00 | 0,00 | 0,00 | 0,00 | 0,00 | 279,54 | 0,00 | 279,54 | 0,00 |
| 11065 22 | 300.000,00 | 223.100,55 | 0,00 | 19.674,09 | 1.264,12 | 20.938,21 | 0,00 | 203.426,46 | 0,00 | 203.426,46 | 20.938,21 |
| 11065 23 | 225.000,00 | 195.530,82 | 0,00 | 14.966,98 | 605,29 | 15.572,27 | 0,00 | 180.563,84 | 0,00 | 180.563,84 | 15.572,27 |
| 11072 1 | 2.000.000,00 | 166.666,85 | 0,00 | 166.666,85 | 1.018,62 | 167.685,47 | 0,00 | 0,00 | 0,00 | 0,00 | 167.685,47 |
| 11072 4 | 271.068,67 | 93.028,86 | 0,00 | 34.796,96 | 248,38 | 35.045,34 | 13.795,63 | 58.231,90 | 0,00 | 58.231,90 | 21.249,71 |
| 11078 1 | 188.876,70 | 8.033,53 | 0,00 | 8.033,53 | 285,06 | 8.318,59 | 0,00 | 0,00 | 0,00 | 0,00 | 8.318,59 |
| 11078 3 | 0,00 | 0,00 | 0,00 | 0,00 | 0,00 | 0,00 | 7.409,00 | 0,00 | 0,00 | 0,00 | -7.409,00 |
| 11480 1 | 1.700.000,00 | 1.093.762,38 | 0,00 | 71.836,17 | 2.271,36 | 74.107,53 | 6.224,00 | 1.021.926,21 | 0,00 | 1.021.926,21 | 67.883,53 |
| 11480 5 | 777.022,40<br>*952.000,00* | 372.970,96 | 0,00 | 31.080,88 | 769,28 | 31.850,16 | 9.450,93 | 341.890,08 | 0,00 | 341.890,08 | 22.399,23 |
| 11480 5 | 174.977,60<br>*952.000,00* | 83.989,04 | 0,00 | 6.999,12 | 173,23 | 7.172,35 | 6.000,07 | 76.989,92 | 0,00 | 76.989,92 | 1.172,28 |
| 11480 6 | 600.000,00 | 446.003,96 | 0,00 | 23.866,11 | 1.196,36 | 25.062,47 | 0,00 | 422.137,85 | 0,00 | 422.137,85 | 25.062,47 |
| 11480 7 | 578.700,00 | 0,00 | 578.700,00 | 0,00 | 1.368,30 | 1.368,30 | 0,00 | 578.700,00 | 0,00 | 578.700,00 | 1.368,30 |
| 11480 8 | 1.951.400,00 | 0,00 | 1.951.400,00 | 0,00 | 0,00 | 0,00 | 0,00 | 1.951.400,00 | 0,00 | 1.951.400,00 | 0,00 |
| 11480 11 | 429.200,00 | 0,00 | 200.000,00 | 0,00 | 1,89 | 1,89 | 0,00 | 200.000,00 | 0,00 | 200.000,00 | 1,89 |

| Kontonummer Darlehensnr. | Ansatz | Darlehensgeber/Staat Aktenzahl | Verwendungszweck Genehmigungsdatum/-vermerk | Beschluss-Datum | Zinssatz Zinsindikator | Währung | Laufzeit |
|---|---|---|---|---|---|---|---|
| 11480 13 | 612000 | BAWAG P.S.K./AT AT86 6000 0005 4011 0123 | San. Gemeindestraßen (Oö. Gdepaket 2020/KIG 2020) | San. Gemeindestraßen (Oö. Gdepaket 2020/KIG 2020) | 0,170% euribor6m | EUR | 01.01.2021 - 31.12.2047 |
| 11480 14 | 850000 | BAWAG P.S.K./AT AT11 6000 0005 4011 0115 | WVA BA 14 | 14.12.2021 WVA BA 14 | 0,170% euribor6m | EUR | 01.01.2021 - 31.12.2047 |
| 12272 1 | 850000 | Raiffeisenbank Perg eGen/AT AT23 3477 7000 2952 8007 | WVA BA 05 01.12.2000/Land Oö., Gem-420203/22-2000-Sal | 19.09.2000 Wasserversorgung | 0,250% SMR EM | EUR | 01.01.2015 - 30.06.2028 |
| 12272 2 | 851000 | Raiffeisenbank Perg eGen/AT AT26 3477 7000 2958 1303 | ABA BA 25 | 21.09.2010 Abwasserbeseitigung | 0,800% euribor3m | EUR | 01.01.2010 - 31.12.2037 |
| 12272 3 | 850000 | Raiffeisenbank Perg eGen/AT AT50 3477 7000 2958 1550 | WVA BA. 10 | 20.09.2011 Wasserversorgung | 0,800% euribor3m | EUR | 01.01.2011 - 31.12.2038 |
| 12272 4 | 010000 | Raiffeisenbank Perg eGen/AT AT49 3477 7000 2958 1568 | Umbauarbeiten Rathaus 05.12.2011/IKD(Gem)-420203/33-2011-Sec | 20.09.2011 Rathaus - Hauptverwaltung | 0,800% euribor3m | EUR | 01.01.2011 - 31.12.2026 |
| 12272 10 | 851000 | Raiffeisenbank Perg eGen/AT AT58 3477 7000 2958 2376 | ABA BA 28 | 17.11.2015 ABA BA 28 | 0,950% euribor3m | EUR | 01.01.2016 - 31.12.2044 |
| 16256 3 | 851000 | UniCredit Bank Austria AG/AT 10013 192 165 | ABA BA 15, Umfinanzierung | 19.05.2015 ABA BA 15 | 0,380% euribor6m | EUR | 01.12.2015 - 31.12.2028 |
| 16256 5 | 850000 | UniCredit Bank Austria AG/AT 10013 183 602 | WVA BA 11 | 19.05.2015 Wasserversorgung | 0,830% euribor3m | EUR | 01.01.2015 - 31.12.2040 |
| 16256 6 | 851000 | UniCredit Bank Austria AG/AT 10013 183 099 | ABA BA 27 | 19.05.2015 Abwasserbeseitigung | 0,480% euribor3m | EUR | 01.01.2015 - 30.09.2045 |
| 16256 8 | 851000 | UniCredit Bank Austria AG/AT 10018 318 013 | ABA BA 29 | 20.09.2016 ABA BA 29 | 0,480% euribor6m | EUR | 21.09.2016 - 31.12.2041 |
| 16256 9 | 211010 | UniCredit Bank Austria AG/AT 53000 286 244 | VS Perg-Sanierung und, Waidhoferstrasse | VS Perg | 0,070% euribor6m | EUR | 01.01.2004 - 31.12.2019 |
| 16256 9 | 612000 | UniCredit Bank Austria AG/AT 53000 286 244 | VS Perg-Sanierung und, Waidhoferstrasse | Gemeindestraßen | 0,070% euribor6m | EUR | 01.01.2004 - 31.12.2019 |
| 16256 10 | 851000 | UniCredit Bank Austria AG/AT 53914 924 021 | ABA BA 16, 17, 19 | 19.05.2005 Abwasserbeseitigung | 0,500% euribor6m | EUR | 01.01.2005 - 31.12.2020 |
| 16256 11 | 851000 | UniCredit Bank Austria AG/AT 00410 306 039 | ABA BA 08 06.02.1989/Land OÖ., Gem- 1747/52-1989 | 25.11.1988 Abwasserbeseitigung | 2,000% | EUR | 01.01.1994 - 01.09.2023 |
| 16256 12 | 851000 | UniCredit Bank Austria AG/AT 00410 306 849 | ABA BA 09 02.04.1992/Land Oö., Gem-21.249/9-1992-Ma | 19.11.1991 Abwasserbeseitigung | 2,000% | EUR | 01.01.1992 - 31.12.2023 |

**1.4.2. ... von Finanzunternehmen im Ausland**

| Kontonummer Darlehensnr. | Darlehenshöhe Gesamt | Buchwert 31.12.2020 | Zugang | Tilgung | Zinsen | Summe Schuldendienst | Schuldendienst-ersätze | Buchwert 31.12.2021 | Kursgewinn/ -verlust | Buchwert inkl. KG/KV | Netto Schuldendienst |
|---|---|---|---|---|---|---|---|---|---|---|---|
| 11480 13 | 378.900,00 | 0,00 | 378.900,00 | 0,00 | 3,58 | 3,58 | 0,00 | 378.900,00 | 0,00 | 378.900,00 | 3,58 |
| 11480 14 | 315.000,00 | 0,00 | 315.000,00 | 0,00 | 2,98 | 2,98 | 0,00 | 315.000,00 | 0,00 | 315.000,00 | 2,98 |
| 12272 1 | 506.747,67 | 63.925,17 | 0,00 | 8.444,82 | 78,52 | 8.523,34 | 2.065,00 | 55.480,35 | 0,00 | 55.480,35 | 6.458,34 |
| 12272 2 | 400.000,00 | 284.851,81 | 0,00 | 16.478,79 | 2.261,21 | 18.740,00 | 3.681,00 | 268.373,02 | 0,00 | 268.373,02 | 15.059,00 |
| 12272 3 | 600.000,00 | 456.490,16 | 0,00 | 23.657,72 | 3.630,28 | 27.288,00 | 0,00 | 432.832,44 | 0,00 | 432.832,44 | 27.288,00 |
| 12272 4 | 100.000,00 | 41.635,07 | 0,00 | 6.803,20 | 316,80 | 7.120,00 | 0,00 | 34.831,87 | 0,00 | 34.831,87 | 7.120,00 |
| 12272 10 | 300.000,00 | 289.316,01 | 0,00 | 10.785,84 | 2.710,16 | 13.496,00 | 2.099,00 | 278.530,17 | 0,00 | 278.530,17 | 11.397,00 |
| 16256 3 | 392.388,09 | 245.444,78 | 0,00 | 30.267,62 | 918,12 | 31.185,74 | 21.560,89 | 215.177,16 | 0,00 | 215.177,16 | 9.624,85 |
| 16256 5 | 234.000,00 | 206.262,32 | 0,00 | 8.681,41 | 1.708,19 | 10.389,60 | 0,00 | 197.580,91 | 0,00 | 197.580,91 | 10.389,60 |
| 16256 6 | 630.000,00 | 578.303,03 | 0,00 | 23.899,93 | 3.209,40 | 27.109,33 | 4.628,00 | 554.403,10 | 0,00 | 554.403,10 | 22.481,33 |
| 16256 8 | 780.000,00 | 722.320,62 | 0,00 | 29.319,87 | 4.434,66 | 33.754,53 | 4.359,00 | 693.000,75 | 0,00 | 693.000,75 | 29.395,53 |
| 16256 9 | 430.017,60<br>*808.000,00* | 0,02 | 0,00 | 0,00 | 0,00 | 0,00 | 0,00 | 0,02 | 0,00 | 0,02 | 0,00 |
| 16256 9 | 377.982,40<br>*808.000,00* | -0,02 | 0,00 | 0,00 | 0,00 | 0,00 | 0,00 | -0,02 | 0,00 | -0,02 | 0,00 |
| 16256 10 | 255.407,00<br>*790.000,00* | 0,00 | 0,00 | 0,00 | 0,00 | 0,00 | 4.445,00 | 0,00 | 0,00 | 0,00 | -4.445,00 |
| 16256 11 | 1.934.742,00 | 251.423,56 | 0,00 | 82.145,65 | 4.619,79 | 86.765,44 | 0,00 | 169.277,91 | 0,00 | 169.277,91 | 86.765,44 |
| 16256 12 | 950.560,67 | 58.945,92 | 0,00 | 19.258,98 | 1.083,10 | 20.342,08 | 0,00 | 39.686,94 | 0,00 | 39.686,94 | 20.342,08 |

| Kontonummer Darlehensnr. | Ansatz | Darlehensgeber/Staat Aktenzahl | Verwendungszweck Genehmigungsdatum/-vermerk | Beschluss-Datum | Zinssatz Zinsindikator | Währung | Laufzeit |
|---|---|---|---|---|---|---|---|
| **1.5. ... von Sonstigen** | | | | | | | |
| **Zwischensumme** | | | | | | | |
| **2. Finanzschulden für den laufenden Aufwand** | | | | | | | |
| **2.1. ... von Trägern des öffentlichen Rechts** | | | | | | | |
| **2.1.1. ... von Bund, Budesfonds, Bundeskammern** | | | | | | | |
| **2.1.2. ... von Ländern, Landesfonds, Landeskammern** | | | | | | | |
| **2.1.3. ... von Gemeinden, Gemeindeverbänden, Gemeindefonds** | | | | | | | |
| **2.1.4. ... von Sozialversicherungsträgern** | | | | | | | |
| **2.1.5. ... von sonstigen Trägern des öfftenlichen Rechts** | | | | | | | |
| **2.2. ... von Beteiligungen der Gebietskörperschaft (ohne Finanzunternehmungen)** | | | | | | | |
| **2.3. ... von Unternehmen (ohne Beteiligungen und ohne Finanzunternehmungen)** | | | | | | | |
| **2.4. ... von Finanzunternehmen** | | | | | | | |
| **2.4.1. ... von Finanzunternehmen im Inland** | | | | | | | |
| **2.4.2. ... von Finanzunternehmen im Ausland** | | | | | | | |
| **2.5. ... von Sonstigen** | | | | | | | |
| **Zwischensumme** | | | | | | | |
| **SUMME (1 und 2)** | | | | | | | |
| **Davon ohne A85-89** | | | | | | | |
| **Davon A85-89** | | | | | | | |

| Kontonummer Darlehensnr. | Darlehenshöhe Gesamt | Buchwert 31.12.2020 | Zugang | Tilgung | Zinsen | Summe Schuldendienst | Schuldendienst-ersätze | Buchwert 31.12.2021 | Kursgewinn/ -verlust | Buchwert inkl. KG/KV | Netto Schuldendienst |
|---|---|---|---|---|---|---|---|---|---|---|---|
| | | 9.670.994,26 | 3.424.000,00 | 906.210,10 | 50.142,22 | 956.352,32 | 157.151,13 | 12.188.784,16 | 0,00 | 12.188.784,16 | 799.201,19 |
| | | 0,00 | 0,00 | 0,00 | 0,00 | 0,00 | 0,00 | 0,00 | 0,00 | 0,00 | 0,00 |
| | | **9.670.994,26** | **3.424.000,00** | **906.210,10** | **50.142,22** | **956.352,32** | **157.151,13** | **12.188.784,16** | **0,00** | **12.188.784,16** | **799.201,19** |
| | | 1.781.476,30 | 2.330.300,00 | 268.179,41 | 9.314,82 | 277.494,23 | 0,00 | 3.843.596,89 | 0,00 | 3.843.596,89 | 277.494,23 |
| | | 7.889.517,96 | 1.093.700,00 | 638.030,69 | 40.827,40 | 678.858,09 | 157.151,13 | 8.345.187,27 | 0,00 | 8.345.187,27 | 521.706,96 |

# Nachweis über hausinterne Vergütungen (Anlage 6f)

## Nachweis über haushaltinterne Vergütungen (Anlage 6f)

| Gruppenebene | | Erträge | Aufwendungen |
|---|---|---|---|
| 0 | Vertretungskörper und allgemeine Verwaltung | 290.913,15 | 43.261,57 |
| 1 | Öffentliche Ordnung und Sicherheit | 0,00 | 3.885,97 |
| 2 | Unterricht, Erziehung, Sport und Wissenschaft | 0,00 | 169.543,27 |
| 3 | Kunst, Kultur und Kultus | 0,00 | 13.554,03 |
| 4 | Soziale Wohlfahrt und Wohnbauförderung | 0,00 | 0,00 |
| 5 | Gesundheit | 0,00 | 11.606,32 |
| 6 | Straßen- und Wasserbau, Verkehr | 1.046.151,32 | 309.180,18 |
| 7 | Wirtschaftsförderung | 0,00 | 12.552,42 |
| 8 | Dienstleistungen | 0,00 | 773.480,71 |
| 9 | Finanzwirtschaft | 0,00 | 0,00 |
| | **Summe** | **1.337.064,47** | **1.337.064,47** |

# Anlagenspiegel Einzelkonten (Anlage 6g)

| MVAG | Ansatz Konto | Bezeichnung | Inbetrieb-nahme | RND | ND | Buchwert 31.12.2020 | Zugänge/ + | Abgänge/ Umbuchungen - | Wertaufholung+/ Wertminderung- | Abschreibung | Buchwert 31.12.2021 |
|---|---|---|---|---|---|---|---|---|---|---|---|
| **1010** | **Immaterielle Vermögenswerte** | | | | | **201.582,49** | **6.230,82** | **0,00** | **0,00** | **32.218,64** | **175.594,67** |
| | **016000** | **EDV** | | | | **12.006,91** | **490,94** | **0,00** | **0,00** | **2.626,19** | **9.871,66** |
| | 4/0440001/22344 | Windows Server 20102 R2 | 01.01.2016 | 0,0 | 5,0 | 0,00 | 0,00 | 0,00 | 0,00 | 0,00 | 0,00 |
| | 4/0440001/22345 | Windows 2012 Client Select | 01.01.2016 | 0,0 | 5,0 | 0,00 | 0,00 | 0,00 | 0,00 | 0,00 | 0,00 |
| | 4/0440001/22346 | Windows Remote Desktop Server / User | 01.01.2016 | 0,0 | 5,0 | 0,00 | 0,00 | 0,00 | 0,00 | 0,00 | 0,00 |
| | 4/0440001/22347 | Citrix Xenapp | 01.01.2016 | 0,0 | 5,0 | 0,00 | 0,00 | 0,00 | 0,00 | 0,00 | 0,00 |
| | 4/0440001/22348 | MS SQL Server 2014 Standard Select | 01.01.2016 | 0,0 | 5,0 | 0,00 | 0,00 | 0,00 | 0,00 | 0,00 | 0,00 |
| | 4/0440001/22349 | MS SQL Client 2014 User | 01.01.2016 | 0,0 | 5,0 | 0,00 | 0,00 | 0,00 | 0,00 | 0,00 | 0,00 |
| | 4/0440001/22350 | Windows 2016 Client Select | 01.07.2018 | 0,0 | 2,5 | 0,00 | 0,00 | 0,00 | 0,00 | 0,00 | 0,00 |
| | 4/0440001/22351 | Windows Remote Desktop Server / User | 01.07.2018 | 0,0 | 2,5 | 0,00 | 0,00 | 0,00 | 0,00 | 0,00 | 0,00 |
| | 4/0440001/22379 | MS Exchange Client 2016 Select / User | 01.07.2018 | 0,0 | 2,5 | 0,00 | 0,00 | 0,00 | 0,00 | 0,00 | 0,00 |
| | 4/0440001/22380 | MS SQL Client 2017 User | 01.07.2018 | 0,0 | 2,5 | 0,00 | 0,00 | 0,00 | 0,00 | 0,00 | 0,00 |
| | 4/0440001/22381 | Citrix Xenapp | 01.07.2018 | 0,0 | 2,5 | 0,00 | 0,00 | 0,00 | 0,00 | 0,00 | 0,00 |
| | 4/0440001/22382 | Digiplan | 01.07.2014 | 4,0 | 11,5 | 564,35 | 0,00 | 0,00 | 0,00 | 112,87 | 451,48 |
| | 4/0440001/22383 | Adobe Acrobat | 01.07.2015 | 0,0 | 5,5 | 0,00 | 0,00 | 0,00 | 0,00 | 0,00 | 0,00 |
| | 4/0440001/22384 | GeoOffice Erstlizenz | 01.01.2012 | 4,0 | 14,0 | 907,67 | 0,00 | 0,00 | 0,00 | 181,53 | 726,14 |
| | 4/0440001/22385 | GeoOffice Folgelizenz | 01.07.2016 | 4,0 | 9,5 | 1.447,37 | 0,00 | 0,00 | 0,00 | 289,47 | 1.157,90 |
| | 4/0440001/22387 | Altaro Verlängerung 5 J. Upgrade auf UP Sicherung f. Serv | 25.06.2020 | 3,0 | 5,0 | 823,89 | 0,00 | 0,00 | 0,00 | 205,97 | 617,92 |
| | 4/0440001/22388 | Upgrade ArCon Eleco +2012 auf ArCon Eleco +2020 Visue | 31.08.2020 | 3,5 | 5,0 | 1.219,38 | 0,00 | 0,00 | 0,00 | 270,97 | 948,41 |
| | 4/0440001/22389 | Fortinet Fortigate 61E 06.10.2020-06.10.2025 | 06.10.2020 | 3,5 | 5,0 | 2.809,46 | 0,00 | 0,00 | 0,00 | 624,32 | 2.185,14 |
| | 4/0440001/22390 | Adobe Acrobat Pro 2020 Lizenz | 23.12.2020 | 3,5 | 5,0 | 4.234,79 | 0,00 | 0,00 | 0,00 | 941,06 | 3.293,73 |
| | 4/0440001/22392 | Lizenz virtuelle Telefonanlage | 08.03.2021 | 1,0 | 1,0 | 0,00 | 0,00 | 0,00 | 0,00 | 0,00 | 0,00 |
| | 4/0440001/22393 | Adobe Creative Cloud for Teams | 30.06.2021 | 2,0 | 2,0 | 0,00 | 0,00 | 0,00 | 0,00 | 0,00 | 0,00 |
| | 4/0440001/22394 | 4 Nutzungslizenzen MNS Exchange f. Abteilungs E-Mail Ac | 22.07.2021 | 0,0 | 1,0 | 0,00 | 490,94 | 0,00 | 0,00 | 0,00 | 490,94 |
| | **211010** | **VS Perg** | | | | **1.537,50** | **0,00** | **0,00** | **0,00** | **512,50** | **1.025,00** |
| | 4/0440001/22386 | LernMax-Software Volksschule Perg | 11.06.2019 | 2,0 | 5,0 | 1.537,50 | 0,00 | 0,00 | 0,00 | 512,50 | 1.025,00 |
| | **212010** | **Mittelschule Perg Stadtzentrum** | | | | **613,50** | **5.739,88** | **0,00** | **0,00** | **245,40** | **6.107,98** |
| | 4/0440001/22391 | G Data Client Security Business | 27.07.2020 | 1,5 | 3,0 | 613,50 | 0,00 | 0,00 | 0,00 | 245,40 | 368,10 |
| | 4/0440001/22395 | Lizenz Pädagogik Cloud Hybrid Funktion | 30.11.2021 | 1,0 | 2,0 | 0,00 | 5.739,88 | 0,00 | 0,00 | 0,00 | 5.739,88 |
| | **851000** | **Abwasserbeseitigung** | | | | **187.424,58** | **0,00** | **0,00** | **0,00** | **28.834,55** | **158.590,03** |
| | 3/0430001/22095 | LIS Abwasserentsorgung | 01.08.2017 | 5,5 | 10,0 | 187.424,58 | 0,00 | 0,00 | 0,00 | 28.834,55 | 158.590,03 |
| **1021** | **Grundstücke, Grundstückseinrichtungen und Infrastruktur** | | | | | **40.185.466,80** | **205.965,23** | **84.780,05** | **0,00** | **816.603,07** | **39.490.048,91** |
| | **010000** | **Rathaus - Hauptverwaltung** | | | | **92.390,25** | **0,00** | **0,00** | **0,00** | **0,00** | **92.390,25** |
| | 1/0020001/00043 | Grundstück Nr. .133, KG-Nr. 43214, Bauflächen Gebäude, | 01.01.1900 | | | 37.087,15 | 0,00 | 0,00 | 0,00 | 0,00 | 37.087,15 |
| | 1/0020001/00045 | Grundstück Nr. .134, KG-Nr. 43214, Bauflächen Gebäude, | 01.01.1900 | | | 25.685,80 | 0,00 | 0,00 | 0,00 | 0,00 | 25.685,80 |
| | 1/0020002/00044 | Grundstück Nr. .133, KG-Nr. 43214, Sonstige Betriebsfläch | 01.01.1900 | | | 29.617,30 | 0,00 | 0,00 | 0,00 | 0,00 | 29.617,30 |

| MVAG | Ansatz Konto | Bezeichnung | Inbetrieb-nahme | RND | ND | Buchwert 31.12.2020 | Zugänge/ + | Abgänge/ Umbuchungen - | Wertaufholung+/ Wertminderung- | Abschreibung | Buchwert 31.12.2021 |
|---|---|---|---|---|---|---|---|---|---|---|---|
| | **133000** | **Veterinärpolizei** | | | | **40.999,77** | **0,00** | **0,00** | **0,00** | **0,00** | **40.999,77** |
| | 1/0010001/00121 | Grundstück Nr. 2760/2, KG-Nr. 43214, Sonstige Freizeitfläc | 01.01.1900 | | | 24.093,09 | 0,00 | 0,00 | 0,00 | 0,00 | 24.093,09 |
| | 1/0020004/00120 | Grundstück Nr. 2760/2, KG-Nr. 43214, Sonstige Straßenve | 01.01.1900 | | | 14.782,44 | 0,00 | 0,00 | 0,00 | 0,00 | 14.782,44 |
| | 1/0030001/00119 | Grundstück Nr. 2760/2, KG-Nr. 43214, landwirtschaftlich ge | 01.01.1900 | | | 2.124,24 | 0,00 | 0,00 | 0,00 | 0,00 | 2.124,24 |
| | **163010** | **FF Perg** | | | | **197.929,60** | **0,00** | **0,00** | **0,00** | **0,00** | **197.929,60** |
| | 1/0020001/00152 | Grundstück Nr. 612/1, KG-Nr. 43214, Bauflächen Gebäude | 01.01.1900 | | | 31.483,24 | 0,00 | 0,00 | 0,00 | 0,00 | 31.483,24 |
| | 1/0020001/00154 | Grundstück Nr. 615/1, KG-Nr. 43214, Bauflächen Gebäude | 01.01.1900 | | | 42.622,54 | 0,00 | 0,00 | 0,00 | 0,00 | 42.622,54 |
| | 1/0020001/00046 | Grundstück Nr. .274, KG-Nr. 43214, Bauflächen Gebäude, | 01.01.1900 | | | 733,36 | 0,00 | 0,00 | 0,00 | 0,00 | 733,36 |
| | 1/0020002/00153 | Grundstück Nr. 612/1, KG-Nr. 43214, Sonstige Betriebsfläc | 01.01.1900 | | | 29.461,38 | 0,00 | 0,00 | 0,00 | 0,00 | 29.461,38 |
| | 1/0020002/00155 | Grundstück Nr. 615/1, KG-Nr. 43214, Sonstige Betriebsfläc | 01.01.1900 | | | 85.284,42 | 0,00 | 0,00 | 0,00 | 0,00 | 85.284,42 |
| | 1/0020002/00047 | Grundstück Nr. .274, KG-Nr. 43214, Sonstige Betriebsfläch | 01.01.1900 | | | 8.000,24 | 0,00 | 0,00 | 0,00 | 0,00 | 8.000,24 |
| | 1/0020004/00151 | Grundstück Nr. 611, KG-Nr. 43214, Sonstige Verkehrsrand | 01.01.1900 | | | 344,42 | 0,00 | 0,00 | 0,00 | 0,00 | 344,42 |
| | **163020** | **FF-Pergkirchen** | | | | **79.424,62** | **0,00** | **0,00** | **0,00** | **0,00** | **79.424,62** |
| | 1/0020001/00176 | Grundstück Nr. .209, KG-Nr. 43215, Bauflächen Gebäude, | 01.01.1900 | | | 728,80 | 0,00 | 0,00 | 0,00 | 0,00 | 728,80 |
| | 1/0020001/00177 | Grundstück Nr. .209, KG-Nr. 43215, Bauflächen Gebäuden | 01.01.1900 | | | 5.101,60 | 0,00 | 0,00 | 0,00 | 0,00 | 5.101,60 |
| | 1/0020001/00213 | Grundstück Nr. 543/2, KG-Nr. 43215, Bauflächen Gebäude | 01.01.1900 | | | 947,44 | 0,00 | 0,00 | 0,00 | 0,00 | 947,44 |
| | 1/0020001/00214 | Grundstück Nr. 543/2, KG-Nr. 43215, Bauflächen Gebäude | 01.01.1900 | | | 8.162,56 | 0,00 | 0,00 | 0,00 | 0,00 | 8.162,56 |
| | 1/0020001/00215 | Grundstück Nr. 543/6, KG-Nr. 43215, Bauflächen Gebäude | 01.01.1900 | | | 16.252,24 | 0,00 | 0,00 | 0,00 | 0,00 | 16.252,24 |
| | 1/0020001/00216 | Grundstück Nr. 543/6, KG-Nr. 43215, Bauflächen Gebäude | 01.01.1900 | | | 33.306,16 | 0,00 | 0,00 | 0,00 | 0,00 | 33.306,16 |
| | 1/0030001/00217 | Grundstück Nr. 543/6, KG-Nr. 43215, Gärten Gärten, 256,0 | 01.01.1900 | | | 14.925,82 | 0,00 | 0,00 | 0,00 | 0,00 | 14.925,82 |
| | **179000** | **Katastrophendienst - Sonst.Einri u. Maßn.** | | | | **17.160,01** | **146.931,77** | **0,00** | **0,00** | **0,00** | **164.091,78** |
| | 2/0080001/00007 | AIB Sanierung Aistufer HW-Schutz | 12.02.2021 | | | 17.160,01 | 146.931,77 | 0,00 | 0,00 | 0,00 | 164.091,78 |
| | **211010** | **VS Perg** | | | | **834.814,71** | **0,00** | **0,00** | **0,00** | **0,00** | **834.814,71** |
| | 1/0020001/00158 | Grundstück Nr. 637/6, KG-Nr. 43214, Bauflächen Gebäude | 01.01.1900 | | | 299.711,35 | 0,00 | 0,00 | 0,00 | 0,00 | 299.711,35 |
| | 1/0030001/00159 | Grundstück Nr. 637/6, KG-Nr. 43214, Gärten Gärten, 5.104 | 01.01.1900 | | | 535.103,36 | 0,00 | 0,00 | 0,00 | 0,00 | 535.103,36 |
| | **211020** | **VS Pergkirchen** | | | | **235.342,96** | **0,00** | **0,00** | **0,00** | **1.402,25** | **233.940,71** |
| | 1/0020001/00178 | Grundstück Nr. .42, KG-Nr. 43215, Bauflächen Gebäude, 3 | 01.01.1900 | | | 2.186,40 | 0,00 | 0,00 | 0,00 | 0,00 | 2.186,40 |
| | 1/0020001/00179 | Grundstück Nr. .42, KG-Nr. 43215, Bauflächen Gebäudene | 01.01.1900 | | | 37.387,44 | 0,00 | 0,00 | 0,00 | 0,00 | 37.387,44 |
| | 1/0020001/00211 | Grundstück Nr. 543/12, KG-Nr. 43215, Bauflächen Gebäud | 01.01.1900 | | | 18.948,80 | 0,00 | 0,00 | 0,00 | 0,00 | 18.948,80 |
| | 1/0020001/00218 | Grundstück Nr. 549/1, KG-Nr. 43215, Bauflächen Gebäude | 01.01.1900 | | | 51.963,44 | 0,00 | 0,00 | 0,00 | 0,00 | 51.963,44 |
| | 1/0030001/00219 | Grundstück Nr. 549/1, KG-Nr. 43215, Gärten Gärten, 1.617 | 01.01.1900 | | | 94.277,57 | 0,00 | 0,00 | 0,00 | 0,00 | 94.277,57 |
| | 1/0030001/00220 | Grundstück Nr. 549/6, KG-Nr. 43215, Gärten Gärten, 296,0 | 01.01.1900 | | | 17.257,98 | 0,00 | 0,00 | 0,00 | 0,00 | 17.257,98 |
| | 5/0290003/22568 | Spielplatzausstattung Nestschauckel groß R 011 | 14.09.2020 | 8,5 | 10,0 | 6.517,00 | 0,00 | 0,00 | 0,00 | 686,00 | 5.831,00 |
| | 5/0290003/22569 | Spielplatzausstattung Nestschauckel R 011 | 25.08.2020 | 8,5 | 10,0 | 6.804,33 | 0,00 | 0,00 | 0,00 | 716,25 | 6.088,08 |
| | **212020** | **Mittelschule Perg Schulzentrum** | | | | **690.559,99** | **0,00** | **0,00** | **0,00** | **4.964,03** | **685.595,96** |
| | 1/0020001/00099 | Grundstück Nr. 2740, KG-Nr. 43214, Bauflächen Gebäude, | 01.01.1900 | | | 236.676,30 | 0,00 | 0,00 | 0,00 | 0,00 | 236.676,30 |

| MVAG | Ansatz Konto | Bezeichnung | Inbetrieb-nahme | RND | ND | Buchwert 31.12.2020 | Zugänge/ + Umbuchungen | Abgänge/ - | Wertaufholung+/ Wertminderung- | Abschreibung | Buchwert 31.12.2021 |
|---|---|---|---|---|---|---|---|---|---|---|---|
| | 1/0020002/00100 | Grundstück Nr. 2740, KG-Nr. 43214, Sonstige Betriebsfläch | 01.01.1900 | | | 393.281,05 | 0,00 | 0,00 | 0,00 | 0,00 | 393.281,05 |
| | 3/0040013/01433 | Funcourt | 13.10.2008 | 19,5 | 33,0 | 53.546,64 | 0,00 | 0,00 | 0,00 | 2.612,03 | 50.934,61 |
| | 5/0290003/22307 | Fun-Box | 23.06.2014 | 2,0 | 10,0 | 7.056,00 | 0,00 | 0,00 | 0,00 | 2.352,00 | 4.704,00 |
| | **222010** | **HLW Perg** | | | | **322.877,97** | **0,00** | **0,00** | **0,00** | **0,00** | **322.877,97** |
| | 1/0010001/00107 | Grundstück Nr. 2743/2, KG-Nr. 43214, Sonstige Freizeitfläc | 01.01.1900 | | | 4.819,62 | 0,00 | 0,00 | 0,00 | 0,00 | 4.819,62 |
| | 1/0020001/00105 | Grundstück Nr. 2743/2, KG-Nr. 43214, Bauflächen Gebäud | 01.01.1900 | | | 102.350,05 | 0,00 | 0,00 | 0,00 | 0,00 | 102.350,05 |
| | 1/0020002/00106 | Grundstück Nr. 2743/2, KG-Nr. 43214, Sonstige Betriebsflä | 01.01.1900 | | | 215.708,30 | 0,00 | 0,00 | 0,00 | 0,00 | 215.708,30 |
| | **240010** | **Kindergarten Friedhofstraße** | | | | **218.172,04** | **0,00** | **0,00** | **0,00** | **0,00** | **218.172,04** |
| | 1/0020001/00048 | Grundstück Nr. .293, KG-Nr. 43214, Bauflächen Gebäude, | 01.01.1900 | | | 46.522,75 | 0,00 | 0,00 | 0,00 | 0,00 | 46.522,75 |
| | 1/0020001/00060 | Grundstück Nr. 174/2, KG-Nr. 43214, Bauflächen Gebäude | 01.01.1900 | | | 7.731,95 | 0,00 | 0,00 | 0,00 | 0,00 | 7.731,95 |
| | 1/0020004/00062 | Grundstück Nr. 174/2, KG-Nr. 43214, Sonstige Straßenverk | 01.01.1900 | | | 366,94 | 0,00 | 0,00 | 0,00 | 0,00 | 366,94 |
| | 1/0030001/00061 | Grundstück Nr. 174/2, KG-Nr. 43214, Gärten Gärten, 1.560 | 01.01.1900 | | | 163.550,40 | 0,00 | 0,00 | 0,00 | 0,00 | 163.550,40 |
| | **240020** | **Kindergarten Haydnstraße** | | | | **712.151,16** | **0,00** | **0,00** | **0,00** | **308,26** | **711.842,90** |
| | 1/0020001/00132 | Grundstück Nr. 2779, KG-Nr. 43214, Bauflächen Gebäude, | 01.01.1900 | | | 139.830,35 | 0,00 | 0,00 | 0,00 | 0,00 | 139.830,35 |
| | 1/0030001/00133 | Grundstück Nr. 2779, KG-Nr. 43214, Gärten Gärten, 5.434, | 01.01.1900 | | | 569.700,56 | 0,00 | 0,00 | 0,00 | 0,00 | 569.700,56 |
| | 5/0040013/00001 | Kindergarten Haydnstr. Spiel- und Sportanlagen | 04.10.2019 | 7,5 | 10,0 | 1.105,85 | 0,00 | 0,00 | 0,00 | 130,10 | 975,75 |
| | 5/0040013/00002 | Gerätehütte Spielplatz Kindergarten Haydnstraße | 10.09.2019 | 7,5 | 10,0 | 1.514,40 | 0,00 | 0,00 | 0,00 | 178,16 | 1.336,24 |
| | **240021** | **Kindergarten Haydnstraße (Vitalwelt Machlandstr.)** | | | | **0,00** | **23.486,43** | **0,00** | **0,00** | **1.174,32** | **22.312,11** |
| | 4/0290003/02598 | Spielplatz und Spielgeräte | 01.09.2021 | 9,5 | 10,0 | 0,00 | 23.486,43 | 0,00 | 0,00 | 1.174,32 | 22.312,11 |
| | **240030** | **Kindergarten Pergkirchen** | | | | **193.029,97** | **0,00** | **0,00** | **0,00** | **0,00** | **193.029,97** |
| | 1/0020001/00205 | Grundstück Nr. 523/3, KG-Nr. 43215, Bauflächen Gebäude | 01.01.1900 | | | 31.119,76 | 0,00 | 0,00 | 0,00 | 0,00 | 31.119,76 |
| | 1/0030001/00206 | Grundstück Nr. 523/3, KG-Nr. 43215, Gärten Gärten, 2.777 | 01.01.1900 | | | 161.910,21 | 0,00 | 0,00 | 0,00 | 0,00 | 161.910,21 |
| | **240050** | **Kindergarten Machlandstraße** | | | | **655.669,36** | **0,00** | **0,00** | **0,00** | **0,00** | **655.669,36** |
| | 1/0030001/21782 | Grundstück Nr. 2761/3, KG-Nr. 43214, Gärten Gärten, 6.25 | 30.05.2020 | | | 655.669,36 | 0,00 | 0,00 | 0,00 | 0,00 | 655.669,36 |
| | **263010** | **Bezirkssporthalle (BSH) Perg** | | | | **462.846,46** | **0,00** | **0,00** | **0,00** | **0,00** | **462.846,46** |
| | 1/0010001/00098 | Grundstück Nr. 2739, KG-Nr. 43214, Sonstige Freizeitfläch | 01.01.1900 | | | 1.157,31 | 0,00 | 0,00 | 0,00 | 0,00 | 1.157,31 |
| | 1/0020001/00096 | Grundstück Nr. 2739, KG-Nr. 43214, Bauflächen Gebäude, | 01.01.1900 | | | 377.424,00 | 0,00 | 0,00 | 0,00 | 0,00 | 377.424,00 |
| | 1/0020002/00097 | Grundstück Nr. 2739, KG-Nr. 43214, Sonstige Betriebsfläch | 01.01.1900 | | | 84.265,15 | 0,00 | 0,00 | 0,00 | 0,00 | 84.265,15 |
| | **360010** | **Heimatmuseum/Steinbrecherhaus/Ratgöbluckn** | | | | **72.392,02** | **0,00** | **0,00** | **0,00** | **0,00** | **72.392,02** |
| | 1/0020001/00049 | Grundstück Nr. .503, KG-Nr. 43214, Bauflächen Gebäude, | 01.01.1900 | | | 37.480,30 | 0,00 | 0,00 | 0,00 | 0,00 | 37.480,30 |
| | 1/0030001/00050 | Grundstück Nr. .503, KG-Nr. 43214, Gärten Gärten, 333,00 | 01.01.1900 | | | 34.911,72 | 0,00 | 0,00 | 0,00 | 0,00 | 34.911,72 |
| | **369000** | **Heimatpflege - Sonst.Einri u. Maßn.** | | | | **108.607,18** | **0,00** | **0,00** | **0,00** | **11.096,55** | **97.510,63** |
| | 3/0040001/22310 | Errichtung Römerrastplatz | 22.11.2016 | 27,5 | 33,0 | 4.785,01 | 0,00 | 0,00 | 0,00 | 167,90 | 4.617,11 |
| | 3/0040001/22370 | Dorfplatz Pergkirchen | 31.12.1997 | 8,5 | 33,0 | 103.822,17 | 0,00 | 0,00 | 0,00 | 10.928,65 | 92.893,52 |

| MVAG | Ansatz Konto | Bezeichnung | Inbetrieb-nahme | RND | ND | Buchwert 31.12.2020 | Zugänge/ + | Abgänge/ Umbuchungen - | Wertaufholung+/ Wertminderung- | Abschreibung | Buchwert 31.12.2021 |
|---|---|---|---|---|---|---|---|---|---|---|---|
| | **612000** | **Gemeindestraßen** | | | | **15.107.993,56** | **0,00** | **0,00** | **0,00** | **589.698,70** | **14.518.294,86** |
| | 2/0040001/21800 | Pergkirchen / Fahrbahn Fläche 11.738,20 m², Oberfläche A | 01.01.1994 | 22,0 | 50,0 | 323.974,32 | 0,00 | 0,00 | 0,00 | 14.085,84 | 309.888,48 |
| | 2/0040001/21824 | Dr.-Schober-Straße / Fahrbahn Fläche 1.134,92 m², Oberfl | 01.01.1994 | 22,0 | 50,0 | 31.323,81 | 0,00 | 0,00 | 0,00 | 1.361,90 | 29.961,91 |
| | 2/0040001/21825 | Naarner Straße / Fahrbahn Fläche 2.176,85 m², Oberfläche | 01.01.2004 | 32,0 | 50,0 | 86.203,18 | 0,00 | 0,00 | 0,00 | 2.612,22 | 83.590,96 |
| | 2/0040001/21826 | Brucknerstraße / Fahrbahn Fläche 1.485,60 m², Oberfläche | 01.01.1979 | 7,0 | 50,0 | 14.261,76 | 0,00 | 0,00 | 0,00 | 1.782,72 | 12.479,04 |
| | 2/0040001/21827 | Greiner Straße / Fahrbahn Fläche 4.365,03 m², Oberfläche | 01.01.2004 | 32,0 | 50,0 | 172.855,26 | 0,00 | 0,00 | 0,00 | 5.238,04 | 167.617,22 |
| | 2/0040001/21828 | Tobra / Fahrbahn Fläche 12.589,80 m², Oberfläche Asphalt | 01.01.1994 | 22,0 | 50,0 | 347.478,45 | 0,00 | 0,00 | 0,00 | 15.107,76 | 332.370,69 |
| | 2/0040001/21829 | Lehenbrunn / Fahrbahn Fläche 1.010,42 m², Oberfläche As | 01.01.1994 | 22,0 | 50,0 | 27.887,45 | 0,00 | 0,00 | 0,00 | 1.212,50 | 26.674,95 |
| | 2/0040001/21830 | Schützenweg / Fahrbahn Fläche 764,37 m², Oberfläche As | 01.01.1979 | 7,0 | 50,0 | 7.337,96 | 0,00 | 0,00 | 0,00 | 917,25 | 6.420,71 |
| | 2/0040001/21831 | Mühlsteinstraße / Fahrbahn Fläche 4.563,46 m², Oberfläch | 01.01.1994 | 22,0 | 50,0 | 125.951,60 | 0,00 | 0,00 | 0,00 | 5.476,16 | 120.475,44 |
| | 2/0040001/21832 | Zeitling / Fahrbahn Fläche 10.711,91 m², Oberfläche Asph | 01.01.1994 | 22,0 | 50,0 | 295.648,68 | 0,00 | 0,00 | 0,00 | 12.854,29 | 282.794,39 |
| | 2/0040001/21833 | Lanzenberg / Fahrbahn Fläche 5.773,06 m², Oberfläche As | 01.01.1994 | 22,0 | 50,0 | 159.336,56 | 0,00 | 0,00 | 0,00 | 6.927,68 | 152.408,88 |
| | 2/0040001/21834 | Aisthofen / Fahrbahn Fläche 14.446,39 m², Oberfläche Asp | 01.01.2004 | 32,0 | 50,0 | 572.076,94 | 0,00 | 0,00 | 0,00 | 17.335,66 | 554.741,28 |
| | 2/0040001/21835 | Mitterberg / Fahrbahn Fläche 10.006,00 m², Oberfläche As | 01.01.2004 | 32,0 | 50,0 | 396.237,43 | 0,00 | 0,00 | 0,00 | 12.007,19 | 384.230,24 |
| | 2/0040001/21836 | Gewerbestraße / Fahrbahn Fläche 4.556,60 m², Oberfläche | 01.01.2004 | 32,0 | 50,0 | 180.441,49 | 0,00 | 0,00 | 0,00 | 5.467,92 | 174.973,57 |
| | 2/0040001/21837 | Hauptplatz / Fahrbahn Fläche 988,52 m², Oberfläche Asph | 01.01.2004 | 32,0 | 50,0 | 39.145,49 | 0,00 | 0,00 | 0,00 | 1.186,23 | 37.959,26 |
| | 2/0040001/21838 | Schulstraße / Fahrbahn Fläche 668,75 m², Oberfläche Aspl | 01.01.1994 | 22,0 | 50,0 | 18.457,50 | 0,00 | 0,00 | 0,00 | 802,50 | 17.655,00 |
| | 2/0040001/21839 | Linzerstraße / Fahrbahn Fläche 1.392,77 m², Oberfläche A | 01.01.1994 | 22,0 | 50,0 | 38.440,40 | 0,00 | 0,00 | 0,00 | 1.671,32 | 36.769,08 |
| | 2/0040001/21840 | Lebinger Straße / Fahrbahn Fläche 828,00 m², Oberfläche | 01.01.1994 | 22,0 | 50,0 | 22.852,80 | 0,00 | 0,00 | 0,00 | 993,60 | 21.859,20 |
| | 2/0040001/21841 | Zaubertal / Fahrbahn Fläche 4.532,03 m², Oberfläche Asph | 01.01.1994 | 22,0 | 50,0 | 125.084,14 | 0,00 | 0,00 | 0,00 | 5.438,44 | 119.645,70 |
| | 2/0040001/21842 | Lanzenberg / Fahrbahn Fläche 213,68 m², Oberfläche Pflas | 01.01.1979 | 7,0 | 50,0 | 3.760,68 | 0,00 | 0,00 | 0,00 | 470,09 | 3.290,59 |
| | 2/0040001/21843 | Unterfeld / Fahrbahn Fläche 4.804,78 m², Oberfläche Asph | 01.01.1994 | 22,0 | 50,0 | 132.611,85 | 0,00 | 0,00 | 0,00 | 5.765,73 | 126.846,12 |
| | 2/0040001/21844 | Waidhoferstraße / Machlandweg / Fahrbahn Fläche 8.155,5 | 01.01.1994 | 22,0 | 50,0 | 225.094,12 | 0,00 | 0,00 | 0,00 | 9.786,70 | 215.307,42 |
| | 2/0040001/21845 | Mitterkirchner Straße / West / Fahrbahn Fläche 12.676,76 r | 01.01.2004 | 32,0 | 50,0 | 501.999,53 | 0,00 | 0,00 | 0,00 | 15.212,11 | 486.787,42 |
| | 2/0040001/21846 | Auhof / Fahrbahn Fläche 17.755,74 m², Oberfläche Asphalt | 01.01.2004 | 32,0 | 50,0 | 703.127,11 | 0,00 | 0,00 | 0,00 | 21.306,88 | 681.820,23 |
| | 2/0040001/21848 | Oberpointweg / Fahrbahn Fläche 3.605,24 m², Oberfläche / | 01.01.1994 | 22,0 | 50,0 | 99.504,62 | 0,00 | 0,00 | 0,00 | 4.326,29 | 95.178,33 |
| | 2/0040001/21849 | Roseggerstraße / Fahrbahn Fläche 3.129,45 m², Oberfläch | 01.01.1994 | 22,0 | 50,0 | 86.372,76 | 0,00 | 0,00 | 0,00 | 3.755,34 | 82.617,42 |
| | 2/0040001/21850 | Stifterstraße / Fahrbahn Fläche 6.789,83 m², Oberfläche As | 01.01.1994 | 22,0 | 50,0 | 187.399,30 | 0,00 | 0,00 | 0,00 | 8.147,80 | 179.251,50 |
| | 2/0040001/21851 | Dr.-Ehrentraut-Straße / Fahrbahn Fläche 1.395,06 m², Obe | 01.01.1979 | 7,0 | 50,0 | 13.392,58 | 0,00 | 0,00 | 0,00 | 1.674,07 | 11.718,51 |
| | 2/0040001/21852 | Johann-Paur-Straße / Fahrbahn Fläche 902,55 m², Oberflä | 01.01.1994 | 22,0 | 50,0 | 24.910,38 | 0,00 | 0,00 | 0,00 | 1.083,06 | 23.827,32 |
| | 2/0040001/21853 | Fuchsenweg / Fahrbahn Fläche 2.115,48 m², Oberfläche A | 01.01.1994 | 22,0 | 50,0 | 58.387,24 | 0,00 | 0,00 | 0,00 | 2.538,58 | 55.848,66 |
| | 2/0040001/21854 | Stelzhamerstraße / Fahrbahn Fläche 2.089,62 m², Oberfläc | 01.01.1979 | 7,0 | 50,0 | 20.060,30 | 0,00 | 0,00 | 0,00 | 2.507,54 | 17.552,76 |
| | 2/0040001/21855 | Anzengruberstraße / Fahrbahn Fläche 1.279,74 m², Oberflä | 01.01.1994 | 22,0 | 50,0 | 35.320,82 | 0,00 | 0,00 | 0,00 | 1.535,69 | 33.785,13 |
| | 2/0040001/21856 | Weinheberstraße / Fahrbahn Fläche 725,07 m², Oberfläche | 01.01.2004 | 32,0 | 50,0 | 28.712,74 | 0,00 | 0,00 | 0,00 | 870,08 | 27.842,66 |
| | 2/0040001/21857 | Feldstraße / Fahrbahn Fläche 4.521,95 m², Oberfläche Asp | 01.01.2004 | 32,0 | 50,0 | 179.069,28 | 0,00 | 0,00 | 0,00 | 5.426,34 | 173.642,94 |
| | 2/0040001/21858 | Gartenstraße / Fahrbahn Fläche 2.145,80 m², Oberfläche A | 01.01.2004 | 32,0 | 50,0 | 84.973,68 | 0,00 | 0,00 | 0,00 | 2.574,96 | 82.398,72 |
| | 2/0040001/21859 | Thurnhof / Fahrbahn Fläche 10.869,01 m², Oberfläche Aspl | 01.01.1994 | 22,0 | 50,0 | 299.984,58 | 0,00 | 0,00 | 0,00 | 13.042,81 | 286.941,77 |
| | 2/0040001/21860 | Zellermayrstraße / Fahrbahn Fläche 1.609,75 m², Oberfläch | 01.01.1994 | 22,0 | 50,0 | 45.229,44 | 0,00 | 0,00 | 0,00 | 1.966,50 | 43.262,94 |
| | 2/0040001/21861 | Rilkestraße / Fahrbahn Fläche 1.029,79 m², Oberfläche As | 01.01.1994 | 22,0 | 50,0 | 28.422,13 | 0,00 | 0,00 | 0,00 | 1.235,74 | 27.186,39 |

| MVAG | Ansatz Konto | Bezeichnung | Inbetrieb-nahme | RND | ND | Buchwert 31.12.2020 | Zugänge/ + | Abgänge/ Umbuchungen - | Wertaufholung+/ Wertminderung- | Abschreibung | Buchwert 31.12.2021 |
|---|---|---|---|---|---|---|---|---|---|---|---|
| | 2/0040001/21862 | Karl-Mayr-Straße / Fahrbahn Fläche 1.971,06 m², Oberfläc | 01.01.1994 | 22,0 | 50,0 | 54.401,26 | 0,00 | 0,00 | 0,00 | 2.365,27 | 52.035,99 |
| | 2/0040001/21863 | Grienbergerstraße / Fahrbahn Fläche 721,82 m², Oberfläch | 01.01.2004 | 32,0 | 50,0 | 28.584,08 | 0,00 | 0,00 | 0,00 | 866,18 | 27.717,90 |
| | 2/0040001/21864 | Dr.-Schlegel-Straße / Fahrbahn Fläche 800,07 m², Oberfläc | 01.01.1994 | 22,0 | 50,0 | 22.081,79 | 0,00 | 0,00 | 0,00 | 960,08 | 21.121,71 |
| | 2/0040001/21865 | Machlandstraße / Fahrbahn Fläche 13.492,57 m², Oberfläc | 01.01.1994 | 22,0 | 50,0 | 424.604,68 | 0,00 | 0,00 | 0,00 | 18.461,07 | 406.143,61 |
| | 2/0040001/21866 | Schwemmplatzstraße / Fahrbahn Fläche 4.740,93 m², Obe | 01.01.1994 | 22,0 | 50,0 | 130.849,66 | 0,00 | 0,00 | 0,00 | 5.689,12 | 125.160,54 |
| | 2/0040001/21867 | Weidenweg / Fahrbahn Fläche 1.884,03 m², Oberfläche As | 01.01.2004 | 32,0 | 50,0 | 74.607,66 | 0,00 | 0,00 | 0,00 | 2.260,84 | 72.346,82 |
| | 2/0040001/21868 | Sebastian-Fries-Gasse / Fahrbahn Fläche 356,41 m², Ober | 01.01.2014 | 42,0 | 50,0 | 18.390,49 | 0,00 | 0,00 | 0,00 | 427,69 | 17.962,80 |
| | 2/0040001/21869 | Poschachersiedlung / Fahrbahn Fläche 8.167,70 m², Oberf | 01.01.1994 | 22,0 | 50,0 | 225.428,51 | 0,00 | 0,00 | 0,00 | 9.801,24 | 215.627,27 |
| | 2/0040001/21870 | Kerngraben / Fahrbahn Fläche 6.174,87 m², Oberfläche As | 01.01.1994 | 22,0 | 50,0 | 170.426,54 | 0,00 | 0,00 | 0,00 | 7.409,85 | 163.016,69 |
| | 2/0040001/21871 | Weinzierl / Fahrbahn Fläche 3.131,66 m², Oberfläche Asph | 01.01.2004 | 32,0 | 50,0 | 124.013,57 | 0,00 | 0,00 | 0,00 | 3.757,99 | 120.255,58 |
| | 2/0040001/21872 | Franz-Auzinger-Straße / Fahrbahn Fläche 666,89 m², Ober | 01.01.2004 | 32,0 | 50,0 | 26.408,99 | 0,00 | 0,00 | 0,00 | 800,27 | 25.608,72 |
| | 2/0040001/21873 | Heustraße / Fahrbahn Fläche 7.105,63 m², Oberfläche Asp | 01.01.2004 | 32,0 | 50,0 | 281.382,79 | 0,00 | 0,00 | 0,00 | 8.526,75 | 272.856,04 |
| | 2/0040001/21874 | Villenstraße / Fahrbahn Fläche 925,25 m², Oberfläche Aspl | 01.01.2004 | 32,0 | 50,0 | 36.639,77 | 0,00 | 0,00 | 0,00 | 1.110,30 | 35.529,47 |
| | 2/0040001/21875 | Naarntalstraße / Fahrbahn Fläche 787,82 m², Oberfläche A | 01.01.1994 | 22,0 | 50,0 | 21.743,72 | 0,00 | 0,00 | 0,00 | 945,38 | 20.798,34 |
| | 2/0040001/21876 | Bergstraße / Fahrbahn Fläche 3.423,42 m², Oberfläche Asp | 01.01.1994 | 22,0 | 50,0 | 94.486,40 | 0,00 | 0,00 | 0,00 | 4.108,10 | 90.378,30 |
| | 2/0040001/21877 | Dr.-Fließer-Straße / Fahrbahn Fläche 627,25 m², Oberfläch | 01.01.1994 | 22,0 | 50,0 | 17.312,10 | 0,00 | 0,00 | 0,00 | 752,70 | 16.559,40 |
| | 2/0040001/21878 | Bahnhofstraße / Fahrbahn Fläche 5.053,78 m², Oberfläche | 01.01.2004 | 32,0 | 50,0 | 200.129,83 | 0,00 | 0,00 | 0,00 | 6.064,54 | 194.065,29 |
| | 2/0040001/21879 | Magazinstraße / Fahrbahn Fläche 1.293,78 m², Oberfläche | 01.01.1994 | 22,0 | 50,0 | 35.708,32 | 0,00 | 0,00 | 0,00 | 1.552,54 | 34.155,78 |
| | 2/0040001/21880 | Schulrat-Stöckler-Straße / Fahrbahn Fläche 2.027,88 m², C | 01.01.1994 | 22,0 | 50,0 | 55.969,48 | 0,00 | 0,00 | 0,00 | 2.433,46 | 53.536,02 |
| | 2/0040001/21881 | Dirnbergerstraße / Fahrbahn Fläche 8.543,52 m², Oberfläc | 01.01.2004 | 32,0 | 50,0 | 338.323,40 | 0,00 | 0,00 | 0,00 | 10.252,22 | 328.071,18 |
| | 2/0040001/21882 | Mitterkirchner Straße / Zufahrt Seyr Park / Fahrbahn Fläche | 01.01.2004 | 32,0 | 50,0 | 25.472,70 | 0,00 | 0,00 | 0,00 | 771,90 | 24.700,80 |
| | 2/0040001/21883 | Mitterkirchner Straße / Zufahrt Wohnhäuser Kickenau / Fah | 01.01.2004 | 32,0 | 50,0 | 23.393,81 | 0,00 | 0,00 | 0,00 | 708,90 | 22.684,91 |
| | 2/0040001/21884 | Schillerstraße / Fahrbahn Fläche 595,19 m², Oberfläche As | 01.01.1994 | 22,0 | 50,0 | 16.427,24 | 0,00 | 0,00 | 0,00 | 714,23 | 15.713,01 |
| | 2/0040001/21885 | Schubertstraße / Fahrbahn Fläche 1.105,82 m², Oberfläche | 01.01.1994 | 22,0 | 50,0 | 30.520,58 | 0,00 | 0,00 | 0,00 | 1.326,98 | 29.193,60 |
| | 2/0040001/21886 | Mozartstraße / Fahrbahn Fläche 1.910,76 m², Oberfläche A | 01.01.1979 | 7,0 | 50,0 | 18.343,30 | 0,00 | 0,00 | 0,00 | 2.292,91 | 16.050,39 |
| | 2/0040001/21887 | Dörfl / Fahrbahn Fläche 425,53 m², Oberfläche Asphalt, Zu | 01.01.1994 | 22,0 | 50,0 | 11.744,73 | 0,00 | 0,00 | 0,00 | 510,64 | 11.234,09 |
| | 2/0040001/21888 | Hauptplatz / Fahrbahn Fläche 374,40 m², Oberfläche Pflast | 01.01.2014 | 42,0 | 50,0 | 35.418,24 | 0,00 | 0,00 | 0,00 | 823,68 | 34.594,56 |
| | 2/0040001/21889 | Fadingerstraße / Fahrbahn Fläche 1.937,82 m², Oberfläche | 01.01.1994 | 22,0 | 50,0 | 53.483,69 | 0,00 | 0,00 | 0,00 | 2.325,38 | 51.158,31 |
| | 2/0040001/21890 | Zeitlingerberg / Fahrbahn Fläche 3.982,52 m², Oberfläche A | 01.01.1994 | 22,0 | 50,0 | 109.917,47 | 0,00 | 0,00 | 0,00 | 4.779,02 | 105.138,45 |
| | 2/0040001/21892 | Moosleitenweg / Fahrbahn Fläche 2.230,25 m², Oberfläche | 01.01.1994 | 22,0 | 50,0 | 61.554,77 | 0,00 | 0,00 | 0,00 | 2.676,29 | 58.878,48 |
| | 2/0040001/21893 | Grillparzerstraße / Fahrbahn Fläche 1.659,44 m², Oberfläch | 01.01.1979 | 7,0 | 50,0 | 15.930,60 | 0,00 | 0,00 | 0,00 | 1.991,33 | 13.939,27 |
| | 2/0040001/21895 | Hanriederstraße / Fahrbahn Fläche 1.950,74 m², Oberfläch | 01.01.1979 | 7,0 | 50,0 | 18.727,11 | 0,00 | 0,00 | 0,00 | 2.340,89 | 16.386,22 |
| | 2/0040001/21896 | Technologiepark / Fahrbahn Fläche 6.803,94 m², Oberfläch | 01.01.2004 | 32,0 | 50,0 | 269.436,02 | 0,00 | 0,00 | 0,00 | 8.164,73 | 261.271,29 |
| | 2/0040001/21897 | Kramelsbergstraße / Fahrbahn Fläche 13.518,40 m², Oberf | 01.01.2004 | 32,0 | 50,0 | 535.328,66 | 0,00 | 0,00 | 0,00 | 16.222,08 | 519.106,58 |
| | 2/0040001/21899 | Haydnstraße / Fahrbahn Fläche 1.424,05 m², Oberfläche A | 01.01.1979 | 7,0 | 50,0 | 13.670,88 | 0,00 | 0,00 | 0,00 | 1.708,86 | 11.962,02 |
| | 2/0040001/21900 | Erlenweg / Fahrbahn Fläche 1.672,00 m², Oberfläche Asph | 01.01.1994 | 22,0 | 50,0 | 46.147,20 | 0,00 | 0,00 | 0,00 | 2.006,40 | 44.140,80 |
| | 2/0040001/21901 | Schererweg / Fahrbahn Fläche 1.142,89 m², Oberfläche As | 01.01.2004 | 32,0 | 50,0 | 45.258,52 | 0,00 | 0,00 | 0,00 | 1.371,47 | 43.887,05 |
| | 2/0040001/21902 | Heindlgartenweg / Fahrbahn Fläche 294,80 m², Oberfläche | 01.01.1979 | 7,0 | 50,0 | 2.830,08 | 0,00 | 0,00 | 0,00 | 353,76 | 2.476,32 |
| | 2/0040001/21903 | Jahnstraße / Fahrbahn Fläche 1.270,32 m², Oberfläche Asp | 01.01.1979 | 7,0 | 50,0 | 12.195,08 | 0,00 | 0,00 | 0,00 | 1.524,39 | 10.670,69 |

| MVAG | Ansatz Konto | Bezeichnung | Inbetrieb-nahme | RND | ND | Buchwert 31.12.2020 | Zugänge/ + | Abgänge/ Umbuchungen - | Wertaufholung+/ Wertminderung- | Abschreibung | Buchwert 31.12.2021 |
|---|---|---|---|---|---|---|---|---|---|---|---|
| | 2/0040001/21905 | Habaustraße / Fahrbahn Fläche 1.973,66 m², Oberfläche A | 01.01.2014 | 42,0 | 50,0 | 101.841,06 | 0,00 | 0,00 | 0,00 | 2.368,40 | 99.472,66 |
| | 2/0040001/21906 | Dachsweg / Fahrbahn Fläche 1.783,39 m², Oberfläche Asp | 01.01.2004 | 32,0 | 50,0 | 70.622,37 | 0,00 | 0,00 | 0,00 | 2.140,07 | 68.482,30 |
| | 2/0040001/21907 | Leharstraße / Fahrbahn Fläche 1.129,23 m², Oberfläche As | 01.01.1979 | 7,0 | 50,0 | 10.840,60 | 0,00 | 0,00 | 0,00 | 1.355,08 | 9.485,52 |
| | 2/0040001/21908 | Weinzierl-Süd / Fahrbahn Fläche 2.073,39 m², Oberfläche , | 01.01.1994 | 22,0 | 50,0 | 57.225,46 | 0,00 | 0,00 | 0,00 | 2.488,06 | 54.737,40 |
| | 2/0040001/21910 | Severinweg / Fahrbahn Fläche 500,93 m², Oberfläche Aspl | 01.01.1994 | 22,0 | 50,0 | 13.825,62 | 0,00 | 0,00 | 0,00 | 601,11 | 13.224,51 |
| | 2/0040001/21911 | Waidhoferstraße / Fahrbahn Fläche 1.404,72 m², Oberfläch | 01.01.1994 | 22,0 | 50,0 | 119.535,81 | 0,00 | 0,00 | 0,00 | 5.197,21 | 114.338,60 |
| | 2/0040001/21912 | Münzbacher Straße / Fahrbahn Fläche 5.175,68 m², Oberfl | 01.01.2004 | 32,0 | 50,0 | 204.957,03 | 0,00 | 0,00 | 0,00 | 6.210,82 | 198.746,21 |
| | 2/0040001/21913 | Karlingberg / Fahrbahn Fläche 4.748,27 m², Oberfläche As | 01.01.2004 | 32,0 | 50,0 | 188.031,65 | 0,00 | 0,00 | 0,00 | 5.697,93 | 182.333,72 |
| | 2/0040001/21914 | Herrenstraße / Fahrbahn Fläche 4.035,14 m², Oberfläche A | 01.01.2014 | 42,0 | 50,0 | 208.213,11 | 0,00 | 0,00 | 0,00 | 4.842,17 | 203.370,94 |
| | 2/0040001/21916 | Oberwagram / Fahrbahn Fläche 451,41 m², Oberfläche Asp | 01.01.2004 | 32,0 | 50,0 | 17.875,84 | 0,00 | 0,00 | 0,00 | 541,69 | 17.334,15 |
| | 2/0040001/21917 | Mitterkirchner Straße / Ost / Fahrbahn Fläche 1.578,33 m², | 01.01.2004 | 32,0 | 50,0 | 62.501,80 | 0,00 | 0,00 | 0,00 | 1.893,99 | 60.607,81 |
| | 2/0040001/21918 | Mitterkirchner Straße / Zufahrt Ost / Fahrbahn Fläche 149,5 | 01.01.2004 | 32,0 | 50,0 | 5.922,81 | 0,00 | 0,00 | 0,00 | 179,48 | 5.743,33 |
| | 2/0040001/21919 | Lawogstraße / Fahrbahn Fläche 624,68 m², Oberfläche Asp | 01.01.1994 | 22,0 | 50,0 | 17.241,16 | 0,00 | 0,00 | 0,00 | 749,62 | 16.491,54 |
| | 2/0040001/21921 | Bachmannstraße / Fahrbahn Fläche 741,22 m², Oberfläche | 01.01.1979 | 7,0 | 50,0 | 7.115,67 | 0,00 | 0,00 | 0,00 | 889,46 | 6.226,21 |
| | 2/0040001/21922 | Hinterbachweg / Fahrbahn Fläche 1.284,34 m², Oberfläche | 01.01.2004 | 32,0 | 50,0 | 50.859,71 | 0,00 | 0,00 | 0,00 | 1.541,20 | 49.318,51 |
| | 2/0040001/21923 | Dirnbergerstraße / Fahrbahn Fläche 1.057,92 m², Oberfläch | 01.01.2004 | 32,0 | 50,0 | 41.893,64 | 0,00 | 0,00 | 0,00 | 1.269,50 | 40.624,14 |
| | 2/0040001/21924 | Greiner Straße / Fahrbahn Fläche 793,09 m², Oberfläche A | 01.01.2004 | 32,0 | 50,0 | 31.406,21 | 0,00 | 0,00 | 0,00 | 951,70 | 30.454,51 |
| | 2/0040001/21925 | Greiner Straße / Gehweg Fläche 498,15 m², Oberfläche As | 01.01.1994 | 22,0 | 50,0 | 6.874,47 | 0,00 | 0,00 | 0,00 | 298,89 | 6.575,58 |
| | 2/0040001/21926 | Ziehberg / Fahrbahn Fläche 825,06 m², Oberfläche Asphalt | 01.01.1994 | 22,0 | 50,0 | 22.771,51 | 0,00 | 0,00 | 0,00 | 990,07 | 21.781,44 |
| | 2/0040001/21927 | Töpferweg / Fahrbahn Fläche 445,35 m², Oberfläche Pflast | 01.01.2004 | 32,0 | 50,0 | 32.332,41 | 0,00 | 0,00 | 0,00 | 979,77 | 31.352,64 |
| | 2/0040001/21928 | Terpinitzgasse / Fahrbahn Fläche 1.022,77 m², Oberfläche | 01.01.1994 | 22,0 | 50,0 | 28.228,37 | 0,00 | 0,00 | 0,00 | 1.227,32 | 27.001,05 |
| | 2/0040001/21929 | Zeitling / Geh- und Radweg Fläche 454,10 m², Oberfläche , | 01.01.1994 | 22,0 | 50,0 | 12.533,16 | 0,00 | 0,00 | 0,00 | 544,92 | 11.988,24 |
| | 2/0040001/21930 | Naarner Straße / Geh- und Radweg Fläche 1.612,08 m², Ol | 01.01.2004 | 32,0 | 50,0 | 63.838,30 | 0,00 | 0,00 | 0,00 | 1.934,49 | 61.903,81 |
| | 2/0040001/21931 | Machlandweg / Geh- und Radweg Fläche 101,40 m², Oberl | 01.01.2004 | 32,0 | 50,0 | 7.361,64 | 0,00 | 0,00 | 0,00 | 223,08 | 7.138,56 |
| | 2/0040001/21932 | Machlandweg / Geh- und Radweg Fläche 1.361,83 m², Obe | 01.01.2004 | 32,0 | 50,0 | 53.928,27 | 0,00 | 0,00 | 0,00 | 1.634,19 | 52.294,08 |
| | 2/0040001/21933 | Dalmatinerstraße / Fahrbahn Fläche 1.416,22 m², Oberfläcl | 01.01.2014 | 42,0 | 50,0 | 73.076,96 | 0,00 | 0,00 | 0,00 | 1.699,46 | 71.377,50 |
| | 2/0040001/21936 | Pergkirchen / Gehweg Fläche 1.537,78 m², Oberfläche Asp | 01.01.1994 | 22,0 | 50,0 | 21.221,29 | 0,00 | 0,00 | 0,00 | 922,66 | 20.298,63 |
| | 2/0040001/21938 | Auhof / Geh- und Radweg Fläche 582,48 m², Oberfläche A | 01.01.2004 | 32,0 | 50,0 | 23.066,01 | 0,00 | 0,00 | 0,00 | 698,97 | 22.367,04 |
| | 2/0040001/21939 | Hinterbachweg / Fahrbahn Fläche 102,14 m², Oberfläche A | 01.01.2004 | 32,0 | 50,0 | 4.044,91 | 0,00 | 0,00 | 0,00 | 122,57 | 3.922,34 |
| | 2/0040001/21940 | Feldweg / Fahrbahn Fläche 531,33 m², Oberfläche Asphalt, | 01.01.1979 | 7,0 | 50,0 | 4.250,64 | 0,00 | 0,00 | 0,00 | 531,33 | 3.719,31 |
| | 2/0040001/21942 | Poschachersiedlung / Gehweg Fläche 85,20 m², Oberfläche | 01.01.2004 | 32,0 | 50,0 | 1.686,96 | 0,00 | 0,00 | 0,00 | 51,12 | 1.635,84 |
| | 2/0040001/21943 | Karlingberg / Gehweg Fläche 1.067,70 m², Oberfläche Aspl | 01.01.2004 | 32,0 | 50,0 | 21.140,43 | 0,00 | 0,00 | 0,00 | 640,62 | 20.499,81 |
| | 2/0040001/21944 | Zeitling / Gehweg Fläche 82,64 m², Oberfläche Asphalt, Zu | 01.01.1994 | 22,0 | 50,0 | 1.140,37 | 0,00 | 0,00 | 0,00 | 49,58 | 1.090,79 |
| | 2/0040001/21945 | Kerngraben / Gehweg Fläche 98,51 m², Oberfläche Asphal | 01.01.1994 | 22,0 | 50,0 | 1.359,38 | 0,00 | 0,00 | 0,00 | 59,10 | 1.300,28 |
| | 2/0040001/21946 | Friedhofstraße / Gehweg Fläche 99,53 m², Oberfläche Aspl | 01.01.1994 | 22,0 | 50,0 | 1.373,44 | 0,00 | 0,00 | 0,00 | 59,71 | 1.313,73 |
| | 2/0040001/21948 | Brücke Seyrpark / Gehweg Fläche 53,44 m², Oberfläche As | 01.01.2014 | 42,0 | 50,0 | 1.378,76 | 0,00 | 0,00 | 0,00 | 32,06 | 1.346,70 |
| | 2/0040001/21949 | Hafnerplatz / Fahrbahn Fläche 804,53 m², Oberfläche Asph | 01.01.1994 | 22,0 | 50,0 | 22.205,02 | 0,00 | 0,00 | 0,00 | 965,44 | 21.239,58 |
| | 2/0040001/21952 | Pappelweg / Fahrbahn Fläche 2.228,85 m², Oberfläche Asp | 01.01.1979 | 7,0 | 50,0 | 21.396,96 | 0,00 | 0,00 | 0,00 | 2.674,62 | 18.722,34 |
| | 2/0040001/21953 | Erlenweg / Gehweg Fläche 391,58 m², Oberfläche Asphalt, | 01.01.1994 | 22,0 | 50,0 | 5.403,80 | 0,00 | 0,00 | 0,00 | 234,95 | 5.168,85 |

| MVAG | Ansatz Konto | Bezeichnung | Inbetrieb-nahme | RND | ND | Buchwert 31.12.2020 | Zugänge/ + | Abgänge/ Umbuchungen - | Wertaufholung+/ Wertminderung- | Abschreibung | Buchwert 31.12.2021 |
|---|---|---|---|---|---|---|---|---|---|---|---|
| | 2/0040001/21956 | Machlandstraße / Zufahrt Kompostieranlage / Fahrbahn Flä | 01.01.1994 | 22,0 | 50,0 | 79.354,83 | 0,00 | 0,00 | 0,00 | 3.450,21 | 75.904,62 |
| | 2/0040001/21959 | Kickenau / Fahrbahn Fläche 185,65 m², Oberfläche Asphal | 01.01.2014 | 42,0 | 50,0 | 7.982,95 | 0,00 | 0,00 | 0,00 | 185,65 | 7.797,30 |
| | 2/0040001/21960 | Begleitweg Münzbacher Zubringer / Fahrbahn Fläche 1.69 | 01.01.2004 | 32,0 | 50,0 | 55.782,11 | 0,00 | 0,00 | 0,00 | 1.690,37 | 54.091,74 |
| | 2/0040001/21963 | Parkplatz / Fahrbahn Fläche 1.602,59 m², Oberfläche Asph | 01.01.2014 | 42,0 | 50,0 | 82.693,86 | 0,00 | 0,00 | 0,00 | 1.923,11 | 80.770,75 |
| | 2/0040001/21964 | Parkplatz / Parkstreifen Fläche 2.131,35 m², Oberfläche As | 01.01.2014 | 42,0 | 50,0 | 109.977,82 | 0,00 | 0,00 | 0,00 | 2.557,62 | 107.420,20 |
| | 2/0040001/21965 | Bahnhofstraße / Parkstreifen Fläche 317,60 m², Oberfläche | 01.01.2014 | 42,0 | 50,0 | 16.388,16 | 0,00 | 0,00 | 0,00 | 381,12 | 16.007,04 |
| | 2/0040001/21967 | Machlandstraße / Geh- und Radweg Fläche 1.840,85 m², C | 01.01.2004 | 32,0 | 50,0 | 72.897,66 | 0,00 | 0,00 | 0,00 | 2.209,02 | 70.688,64 |
| | 2/0040001/21968 | Bernd-Wakolbinger-Straße / Fahrbahn Fläche 441,53 m², C | 01.01.2004 | 32,0 | 50,0 | 27.097,59 | 0,00 | 0,00 | 0,00 | 821,14 | 26.276,45 |
| | 2/0040001/21971 | Badgasse / Fahrbahn Fläche 942,79 m², Oberfläche Aspha | 01.01.1979 | 7,0 | 50,0 | 9.050,75 | 0,00 | 0,00 | 0,00 | 1.131,34 | 7.919,41 |
| | 2/0040001/21973 | Hinterbachweg / Parkstreifen Fläche 256,26 m², Oberfläche | 01.01.2004 | 32,0 | 50,0 | 10.147,73 | 0,00 | 0,00 | 0,00 | 307,51 | 9.840,22 |
| | 2/0040001/21975 | Friedhofstraße / Fahrbahn Fläche 1.422,35 m², Oberfläche | 01.01.1994 | 22,0 | 50,0 | 39.256,79 | 0,00 | 0,00 | 0,00 | 1.706,82 | 37.549,97 |
| | 2/0040001/21976 | Bahnhofstraße / Geh- und Radweg Fläche 269,95 m², Ober | 01.01.2014 | 42,0 | 50,0 | 13.929,42 | 0,00 | 0,00 | 0,00 | 323,94 | 13.605,48 |
| | 2/0040001/21977 | Feldstraße / Gehweg Fläche 813,96 m², Oberfläche Asphal | 01.01.2004 | 32,0 | 50,0 | 16.116,46 | 0,00 | 0,00 | 0,00 | 488,38 | 15.628,08 |
| | 2/0040001/21978 | Feldstraße / Geh- und Radweg Fläche 58,38 m², Oberfläch | 01.01.1994 | 22,0 | 50,0 | 1.611,15 | 0,00 | 0,00 | 0,00 | 70,05 | 1.541,10 |
| | 2/0040001/21979 | Dirnbergerstraße / Geh- und Radweg Fläche 1.063,80 m², | 01.01.2004 | 32,0 | 50,0 | 42.126,48 | 0,00 | 0,00 | 0,00 | 1.276,56 | 40.849,92 |
| | 2/0040001/21980 | Dirnbergerstraße / Gehweg Fläche 2.436,44 m², Oberfläche | 01.01.2004 | 32,0 | 50,0 | 48.241,58 | 0,00 | 0,00 | 0,00 | 1.461,87 | 46.779,71 |
| | 2/0040001/21981 | Waidhoferstraße / Gehweg Fläche 701,61 m², Oberfläche A | 01.01.2004 | 32,0 | 50,0 | 13.891,93 | 0,00 | 0,00 | 0,00 | 420,97 | 13.470,96 |
| | 2/0040001/21982 | Waidhoferstraße / Geh- und Radweg Fläche 694,15 m², Ob | 01.01.2004 | 32,0 | 50,0 | 27.530,42 | 0,00 | 0,00 | 0,00 | 834,26 | 26.696,16 |
| | 2/0040001/21983 | Dr.-Ehrentraut-Straße / Gehweg Fläche 293,62 m², Oberflä | 01.01.1994 | 22,0 | 50,0 | 4.052,01 | 0,00 | 0,00 | 0,00 | 176,17 | 3.875,84 |
| | 2/0040001/21984 | Heustraße / Gehweg Fläche 1.093,87 m², Oberfläche Asph | 01.01.2004 | 32,0 | 50,0 | 21.658,67 | 0,00 | 0,00 | 0,00 | 656,32 | 21.002,35 |
| | 2/0040001/21985 | Kramelsbergstraße / Geh- und Radweg Fläche 127,55 m², | 01.01.2004 | 32,0 | 50,0 | 5.050,98 | 0,00 | 0,00 | 0,00 | 153,06 | 4.897,92 |
| | 2/0040001/21987 | Birkenweg / Gehweg Fläche 342,21 m², Oberfläche Asphal | 01.01.2014 | 42,0 | 50,0 | 8.829,01 | 0,00 | 0,00 | 0,00 | 205,33 | 8.623,68 |
| | 2/0040001/21988 | Birkenweg / Fahrbahn Fläche 639,95 m², Oberfläche Asph | 01.01.2004 | 32,0 | 50,0 | 25.342,02 | 0,00 | 0,00 | 0,00 | 767,94 | 24.574,08 |
| | 2/0040001/21990 | Kerngraben / Gehweg Fläche 51,86 m², Oberfläche Pflaste | 01.01.1994 | 22,0 | 50,0 | 2.147,16 | 0,00 | 0,00 | 0,00 | 93,35 | 2.053,81 |
| | 2/0040001/21992 | Richterhof / Fahrbahn Fläche 1.333,26 m², Oberfläche Aspl | 01.01.1979 | 7,0 | 50,0 | 12.799,30 | 0,00 | 0,00 | 0,00 | 1.599,91 | 11.199,39 |
| | 2/0040001/21994 | Mitterkrichner Straße / Fahrbahn Fläche 229,53 m², Oberflä | 01.01.2014 | 42,0 | 50,0 | 11.843,74 | 0,00 | 0,00 | 0,00 | 275,44 | 11.568,30 |
| | 2/0040001/21995 | Forndorf / Fahrbahn Fläche 127,86 m², Oberfläche Asphalt, | 01.01.2004 | 32,0 | 50,0 | 4.219,38 | 0,00 | 0,00 | 0,00 | 127,86 | 4.091,52 |
| | 2/0040001/21996 | Friedhofstraße / Gehweg Fläche 166,46 m², Oberfläche As | 01.01.1994 | 22,0 | 50,0 | 2.297,09 | 0,00 | 0,00 | 0,00 | 99,87 | 2.197,22 |
| | 2/0040001/21997 | Magazinstraße / Gehweg Fläche 124,22 m², Oberfläche As | 01.01.1994 | 22,0 | 50,0 | 1.714,25 | 0,00 | 0,00 | 0,00 | 74,53 | 1.639,72 |
| | 2/0040001/21998 | Mühlsteinstraße / Gehweg Fläche 65,00 m², Oberfläche As | 01.01.2014 | 42,0 | 50,0 | 1.677,00 | 0,00 | 0,00 | 0,00 | 39,00 | 1.638,00 |
| | 2/0040001/21999 | Naarner Straße / Gehweg Fläche 134,15 m², Oberfläche As | 01.01.1994 | 22,0 | 50,0 | 1.851,33 | 0,00 | 0,00 | 0,00 | 80,49 | 1.770,84 |
| | 2/0040001/22000 | Mozartstraße / Gehweg Fläche 548,76 m², Oberfläche Aspl | 01.01.1979 | 7,0 | 50,0 | 2.634,04 | 0,00 | 0,00 | 0,00 | 329,26 | 2.304,78 |
| | 2/0040001/22001 | Oberpointweg / Gehweg Fläche 59,64 m², Oberfläche Asph | 01.01.1994 | 22,0 | 50,0 | 823,04 | 0,00 | 0,00 | 0,00 | 35,78 | 787,26 |
| | 2/0040001/22002 | Roseggerstraße / Gehweg Fläche 567,10 m², Oberfläche A | 01.01.1979 | 7,0 | 50,0 | 2.722,05 | 0,00 | 0,00 | 0,00 | 340,26 | 2.381,79 |
| | 2/0040001/22003 | Schulrat-Stöckler-Straße / Gehweg Fläche 743,37 m², Ober | 01.01.1994 | 22,0 | 50,0 | 10.258,54 | 0,00 | 0,00 | 0,00 | 446,02 | 9.812,52 |
| | 2/0040001/22004 | Dachsweg / Gehweg Fläche 68,42 m², Oberfläche Asphalt, | 01.01.2004 | 32,0 | 50,0 | 1.354,62 | 0,00 | 0,00 | 0,00 | 41,05 | 1.313,57 |
| | 2/0040001/22005 | Schulstraße / Gehweg Fläche 318,33 m², Oberfläche Asph | 01.01.1994 | 22,0 | 50,0 | 4.392,88 | 0,00 | 0,00 | 0,00 | 190,99 | 4.201,89 |
| | 2/0040001/22006 | Brucknerstraße / Gehweg Fläche 326,83 m², Oberfläche As | 01.01.1979 | 7,0 | 50,0 | 1.568,79 | 0,00 | 0,00 | 0,00 | 196,10 | 1.372,69 |
| | 2/0040001/22007 | Dirnbergerstraße / Gehweg Fläche 91,35 m², Oberfläche P | 01.01.2004 | 32,0 | 50,0 | 5.426,19 | 0,00 | 0,00 | 0,00 | 164,43 | 5.261,76 |

| MVAG | Ansatz Konto | Bezeichnung | Inbetrieb-nahme | RND | ND | Buchwert 31.12.2020 | Zugänge/ + | Abgänge/ Umbuchungen - | Wertaufholung+/ Wertminderung- | Abschreibung | Buchwert 31.12.2021 |
|---|---|---|---|---|---|---|---|---|---|---|---|
| | 2/0040001/22008 | Pergkirchen / Parkstreifen Fläche 81,90 m², Oberfläche Asp | 01.01.1994 | 22,0 | 50,0 | 2.260,44 | 0,00 | 0,00 | 0,00 | 98,28 | 2.162,16 |
| | 2/0040001/22010 | Dirnbergerstraße / Parkstreifen Fläche 899,93 m², Oberfläc | 01.01.2014 | 42,0 | 50,0 | 46.436,13 | 0,00 | 0,00 | 0,00 | 1.079,91 | 45.356,22 |
| | 2/0040001/22011 | Dr.-Schober-Straße / Gehweg Fläche 639,96 m², Oberfläch | 01.01.2004 | 32,0 | 50,0 | 12.671,20 | 0,00 | 0,00 | 0,00 | 383,98 | 12.287,22 |
| | 2/0040001/22013 | Bahnhofstraße / Gehweg Fläche 1.581,44 m², Oberfläche A | 01.01.1994 | 22,0 | 50,0 | 21.823,92 | 0,00 | 0,00 | 0,00 | 948,87 | 20.875,05 |
| | 2/0040001/22014 | Aisthofen / Gehweg Fläche 200,10 m², Oberfläche Asphalt, | 01.01.1994 | 22,0 | 50,0 | 2.761,38 | 0,00 | 0,00 | 0,00 | 120,06 | 2.641,32 |
| | 2/0040001/22015 | Auhof / Gehweg Fläche 725,10 m², Oberfläche Asphalt, Zu | 01.01.2004 | 32,0 | 50,0 | 14.356,98 | 0,00 | 0,00 | 0,00 | 435,06 | 13.921,92 |
| | 2/0040001/22016 | Schwemmplatzstraße / Gehweg Fläche 317,43 m², Oberflä | 01.01.2004 | 32,0 | 50,0 | 6.285,19 | 0,00 | 0,00 | 0,00 | 190,46 | 6.094,73 |
| | 2/0040001/22017 | Sebastian-Fries-Gasse / Gehweg Fläche 176,20 m², Oberfl | 01.01.2014 | 42,0 | 50,0 | 4.545,85 | 0,00 | 0,00 | 0,00 | 105,72 | 4.440,13 |
| | 2/0040001/22018 | Severinweg / Gehweg Fläche 187,67 m², Oberfläche Asph | 01.01.1994 | 22,0 | 50,0 | 2.589,82 | 0,00 | 0,00 | 0,00 | 112,60 | 2.477,22 |
| | 2/0040001/22019 | Stifterstraße / Gehweg Fläche 609,51 m², Oberfläche Asph | 01.01.1994 | 22,0 | 50,0 | 8.411,18 | 0,00 | 0,00 | 0,00 | 365,70 | 8.045,48 |
| | 2/0040001/22020 | Technologiepark / Gehweg Fläche 182,00 m², Oberfläche A | 01.01.1994 | 22,0 | 50,0 | 2.511,60 | 0,00 | 0,00 | 0,00 | 109,20 | 2.402,40 |
| | 2/0040001/22021 | Thurnhof / Gehweg Fläche 1.445,99 m², Oberfläche Asphal | 01.01.2004 | 32,0 | 50,0 | 28.630,51 | 0,00 | 0,00 | 0,00 | 867,59 | 27.762,92 |
| | 2/0040001/22022 | Unterfeld / Gehweg Fläche 525,70 m², Oberfläche Asphalt, | 01.01.2004 | 32,0 | 50,0 | 10.408,82 | 0,00 | 0,00 | 0,00 | 315,42 | 10.093,40 |
| | 2/0040001/22023 | Unterfeld / Fahrbahn Fläche 56,00 m², Oberfläche Pflaster, | 01.01.2004 | 32,0 | 50,0 | 4.065,60 | 0,00 | 0,00 | 0,00 | 123,20 | 3.942,40 |
| | 2/0040001/22024 | Weidenweg / Gehweg Fläche 132,18 m², Oberfläche Asph | 01.01.2004 | 32,0 | 50,0 | 2.617,16 | 0,00 | 0,00 | 0,00 | 79,31 | 2.537,85 |
| | 2/0040001/22025 | Unterfeld / Parkstreifen Fläche 164,70 m², Oberfläche Pflas | 01.01.1994 | 22,0 | 50,0 | 8.333,82 | 0,00 | 0,00 | 0,00 | 362,34 | 7.971,48 |
| | 2/0040001/22026 | Terpinitzgasse / Parkstreifen Fläche 655,00 m², Oberfläche | 01.01.1994 | 22,0 | 50,0 | 18.078,00 | 0,00 | 0,00 | 0,00 | 786,00 | 17.292,00 |
| | 2/0040001/22027 | Münzbacher Straße / Gehweg Fläche 993,92 m², Oberfläch | 01.01.1994 | 22,0 | 50,0 | 13.716,03 | 0,00 | 0,00 | 0,00 | 596,35 | 13.119,68 |
| | 2/0040001/22028 | Machlandstraße / Gehweg Fläche 2.046,69 m², Oberfläche | 01.01.2004 | 32,0 | 50,0 | 40.524,47 | 0,00 | 0,00 | 0,00 | 1.228,01 | 39.296,46 |
| | 2/0040001/22029 | Lawogstraße / Gehweg Fläche 124,38 m², Oberfläche Asph | 01.01.1994 | 22,0 | 50,0 | 1.716,44 | 0,00 | 0,00 | 0,00 | 74,63 | 1.641,81 |
| | 2/0040001/22030 | Fadingerstraße / Gehweg Fläche 577,18 m², Oberfläche As | 01.01.1994 | 22,0 | 50,0 | 7.965,05 | 0,00 | 0,00 | 0,00 | 346,31 | 7.618,74 |
| | 2/0040001/22031 | Gartenstraße / Gehweg Fläche 209,41 m², Oberfläche Aspl | 01.01.2004 | 32,0 | 50,0 | 4.146,35 | 0,00 | 0,00 | 0,00 | 125,65 | 4.020,70 |
| | 2/0040001/22032 | Habaustraße / Gehweg Fläche 81,36 m², Oberfläche Asph | 01.01.2004 | 32,0 | 50,0 | 1.610,92 | 0,00 | 0,00 | 0,00 | 48,82 | 1.562,10 |
| | 2/0040001/22033 | Hafnerplatz / Gehweg Fläche 347,07 m², Oberfläche Asph | 01.01.2004 | 32,0 | 50,0 | 6.872,03 | 0,00 | 0,00 | 0,00 | 208,24 | 6.663,79 |
| | 2/0040001/22034 | Haydnstraße / Gehweg Fläche 577,22 m², Oberfläche Asph | 01.01.1994 | 22,0 | 50,0 | 7.965,57 | 0,00 | 0,00 | 0,00 | 346,33 | 7.619,24 |
| | 2/0040001/22035 | Herrenstraße / Gehweg Fläche 1.993,36 m², Oberfläche As | 01.01.2004 | 32,0 | 50,0 | 39.468,52 | 0,00 | 0,00 | 0,00 | 1.196,02 | 38.272,50 |
| | 2/0040001/22036 | Hinterbachweg / Gehweg Fläche 75,00 m², Oberfläche Asp | 01.01.1994 | 22,0 | 50,0 | 1.035,00 | 0,00 | 0,00 | 0,00 | 45,00 | 990,00 |
| | 2/0040001/22037 | Heustraße / Parkstreifen Fläche 125,00 m², Oberfläche Asp | 01.01.1994 | 22,0 | 50,0 | 3.450,00 | 0,00 | 0,00 | 0,00 | 150,00 | 3.300,00 |
| | 2/0040001/22038 | Hauptplatz / Gehweg Fläche 584,44 m², Oberfläche Asphal | 01.01.2004 | 32,0 | 50,0 | 11.571,92 | 0,00 | 0,00 | 0,00 | 350,66 | 11.221,26 |
| | 2/0040001/22039 | Hauptplatz / Gehweg Fläche 284,90 m², Oberfläche Pflaste | 01.01.2004 | 32,0 | 50,0 | 16.923,06 | 0,00 | 0,00 | 0,00 | 512,82 | 16.410,24 |
| | 2/0040001/22040 | Hauptplatz / Parkstreifen Fläche 843,28 m², Oberfläche Asp | 01.01.2004 | 32,0 | 50,0 | 33.393,69 | 0,00 | 0,00 | 0,00 | 1.011,93 | 32.381,76 |
| | 2/0040001/22041 | Herrenstraße / Parkstreifen Fläche 642,50 m², Oberfläche A | 01.01.2014 | 42,0 | 50,0 | 33.153,00 | 0,00 | 0,00 | 0,00 | 771,00 | 32.382,00 |
| | 2/0040001/22042 | Herrenstraße / Gehweg Fläche 120,00 m², Oberfläche Betc | 01.01.2004 | 32,0 | 50,0 | 2.376,00 | 0,00 | 0,00 | 0,00 | 72,00 | 2.304,00 |
| | 2/0040001/22043 | Jahnstraße / Gehweg Fläche 411,10 m², Oberfläche Aspha | 01.01.2004 | 32,0 | 50,0 | 8.139,70 | 0,00 | 0,00 | 0,00 | 246,66 | 7.893,04 |
| | 2/0040001/22044 | Jahnstraße / Parkstreifen Fläche 583,53 m², Oberfläche As | 01.01.1979 | 7,0 | 50,0 | 5.601,84 | 0,00 | 0,00 | 0,00 | 700,23 | 4.901,61 |
| | 2/0040001/22045 | Johann-Paur-Straße / Gehweg Fläche 271,83 m², Oberfläch | 01.01.2004 | 32,0 | 50,0 | 5.382,23 | 0,00 | 0,00 | 0,00 | 163,10 | 5.219,13 |
| | 2/0040001/22046 | Linzerstraße / Gehweg Fläche 331,41 m², Oberfläche Asph | 01.01.1994 | 22,0 | 50,0 | 4.573,45 | 0,00 | 0,00 | 0,00 | 198,85 | 4.374,60 |
| | 2/0040001/22047 | Aisthofen / L1420 - Aisthofener Straße / Gehweg Fläche 1. | 01.01.1994 | 22,0 | 50,0 | 16.429,46 | 0,00 | 0,00 | 0,00 | 714,32 | 15.715,14 |
| | 2/0040001/22048 | Naarntalstraße / L572 - Naarntalstraße / Gehweg Fläche 2. | 01.01.2004 | 32,0 | 50,0 | 47.582,08 | 0,00 | 0,00 | 0,00 | 1.441,88 | 46.140,20 |

| MVAG | Ansatz Konto | Bezeichnung | Inbetrieb-nahme | RND | ND | Buchwert 31.12.2020 | Zugänge/ + | Abgänge/ Umbuchungen - | Wertaufholung+/ Wertminderung- | Abschreibung | Buchwert 31.12.2021 |
|---|---|---|---|---|---|---|---|---|---|---|---|
| | 2/0040001/22049 | Greiner Straße / L572 - Naarntalstraße / Gehweg Fläche 1. | 01.01.1994 | 22,0 | 50,0 | 17.786,93 | 0,00 | 0,00 | 0,00 | 773,34 | 17.013,59 |
| | 2/0040001/22050 | L1423 - Münzbacher Straße / Gehweg Fläche 461,54 m², C | 01.01.1994 | 22,0 | 50,0 | 6.369,25 | 0,00 | 0,00 | 0,00 | 276,92 | 6.092,33 |
| | 2/0040001/22051 | L1424 - Post / Gehweg Fläche 37,29 m², Oberfläche Asphal | 01.01.2004 | 32,0 | 50,0 | 738,38 | 0,00 | 0,00 | 0,00 | 22,38 | 716,00 |
| | 2/0040001/22052 | Lanzenberg / L1424 - Perger Straße / Gehweg Fläche 1.10 | 01.01.1994 | 22,0 | 50,0 | 15.230,65 | 0,00 | 0,00 | 0,00 | 662,20 | 14.568,45 |
| | 2/0040001/22053 | Lebinger Straße / L1424 - Perger Straße / Gehweg Fläche | 01.01.1994 | 22,0 | 50,0 | 19.647,19 | 0,00 | 0,00 | 0,00 | 854,23 | 18.792,96 |
| | 2/0040001/22054 | Lehenbrunn / L1426 - Rechberger Straße / Gehweg Fläche | 01.01.2014 | 42,0 | 50,0 | 13.387,49 | 0,00 | 0,00 | 0,00 | 311,34 | 13.076,15 |
| | 2/0040001/22056 | Linzerstraße / B3c - Alte Donau Straße / Gehweg Fläche 2. | 01.01.1994 | 22,0 | 50,0 | 36.934,19 | 0,00 | 0,00 | 0,00 | 1.605,83 | 35.328,36 |
| | 2/0040001/22057 | Naarner Straße / L1424 - Perger Straße / Gehweg Fläche 3 | 01.01.1994 | 22,0 | 50,0 | 44.783,18 | 0,00 | 0,00 | 0,00 | 1.947,09 | 42.836,09 |
| | 2/0040001/22058 | Naarner Straße / L1424 - Perger Straße / Geh- und Radwe | 01.01.2004 | 32,0 | 50,0 | 55.151,55 | 0,00 | 0,00 | 0,00 | 1.671,26 | 53.480,29 |
| | 2/0040001/22059 | Zeitling / B3c - Alte Donau Straße / Gehweg Fläche 904,54 | 01.01.1994 | 22,0 | 50,0 | 12.482,65 | 0,00 | 0,00 | 0,00 | 542,72 | 11.939,93 |
| | 2/0040001/22060 | Zeitling / B3c - Alte Donau Straße / Geh- und Radweg Fläc | 01.01.1994 | 22,0 | 50,0 | 12.537,30 | 0,00 | 0,00 | 0,00 | 545,10 | 11.992,20 |
| | 2/0040001/22061 | Hauptplatz / Parkstreifen Fläche 27,50 m², Oberfläche Pflas | 01.01.2014 | 42,0 | 50,0 | 2.601,50 | 0,00 | 0,00 | 0,00 | 60,50 | 2.541,00 |
| | 2/0040001/22062 | Linzerstraße / B3c - Alte Donau Straße / Parkstreifen Fläch | 01.01.2004 | 32,0 | 50,0 | 7.326,00 | 0,00 | 0,00 | 0,00 | 222,00 | 7.104,00 |
| | 2/0040001/22064 | Burgholzerstraße / Fahrbahn Fläche 726,00 m², Oberfläche | 01.01.2014 | 42,0 | 50,0 | 37.461,60 | 0,00 | 0,00 | 0,00 | 871,20 | 36.590,40 |
| | 2/0040001/22065 | Burgholzerstraße / Gehweg Fläche 181,50 m², Oberfläche | 01.01.2014 | 42,0 | 50,0 | 4.682,70 | 0,00 | 0,00 | 0,00 | 108,90 | 4.573,80 |
| | 2/0040001/22254 | Zustandsklasse 1 | 01.01.2014 | 42,0 | 50,0 | 274.850,75 | 0,00 | 0,00 | 0,00 | 6.391,88 | 268.458,87 |
| | 2/0040001/22255 | Zustandsklasse 3 | 01.01.1994 | 22,0 | 50,0 | 81.240,12 | 0,00 | 0,00 | 0,00 | 3.532,18 | 77.707,94 |
| | 2/0040001/22256 | Zustandsklasse 5 | 01.01.1974 | 2,0 | 50,0 | 130,93 | 0,00 | 0,00 | 0,00 | 43,64 | 87,29 |
| | 2/0040001/22823 | Machlandstraße / Kreisverkehr Fahrbahn, Oberfläche Asph | 05.12.2019 | 47,5 | 50,0 | 342.169,84 | 0,00 | 0,00 | 0,00 | 7.055,05 | 335.114,79 |
| | 2/0040002/21847 | Machlandstraße / Fahrbahn Fläche 1.043,68 m², Oberfläch | 01.01.2014 | 2,0 | 10,0 | 6.262,06 | 0,00 | 0,00 | 0,00 | 2.087,35 | 4.174,71 |
| | 2/0040002/21891 | Weinzierl / Fahrbahn Fläche 1.300,53 m², Oberfläche Scho | 01.01.2011 | 0,0 | 10,0 | 0,00 | 0,00 | 0,00 | 0,00 | 0,00 | 0,00 |
| | 2/0040002/21894 | Grillparzerstraße / Fahrbahn Fläche 249,40 m², Oberfläche | 01.01.2011 | 0,0 | 10,0 | 0,00 | 0,00 | 0,00 | 0,00 | 0,00 | 0,00 |
| | 2/0040002/21898 | Tobra / Fahrbahn Fläche 3.020,67 m², Oberfläche Schotter | 01.01.2014 | 2,0 | 10,0 | 18.124,02 | 0,00 | 0,00 | 0,00 | 6.041,34 | 12.082,68 |
| | 2/0040002/21904 | Mitterkirchner Straße / West / Fahrbahn Fläche 524,32 m², | 01.01.2014 | 2,0 | 10,0 | 3.145,90 | 0,00 | 0,00 | 0,00 | 1.048,63 | 2.097,27 |
| | 2/0040002/21909 | Lanzenberg / Fahrbahn Fläche 1.417,90 m², Oberfläche Sc | 01.01.2011 | 0,0 | 10,0 | 0,00 | 0,00 | 0,00 | 0,00 | 0,00 | 0,00 |
| | 2/0040002/21915 | Pergkirchen / Fahrbahn Fläche 1.672,85 m², Oberfläche Sc | 01.01.2014 | 2,0 | 10,0 | 10.037,10 | 0,00 | 0,00 | 0,00 | 3.345,70 | 6.691,40 |
| | 2/0040002/21920 | Zeitling / Fahrbahn Fläche 1.396,12 m², Oberfläche Schotte | 01.01.2014 | 2,0 | 10,0 | 8.376,72 | 0,00 | 0,00 | 0,00 | 2.792,24 | 5.584,48 |
| | 2/0040002/21935 | Karlingberg / Fahrbahn Fläche 333,80 m², Oberfläche Scho | 01.01.2011 | 0,0 | 10,0 | 0,00 | 0,00 | 0,00 | 0,00 | 0,00 | 0,00 |
| | 2/0040002/21937 | Feldweg / Fahrbahn Fläche 4.290,06 m², Oberfläche Schot | 01.01.2011 | 0,0 | 10,0 | 0,00 | 0,00 | 0,00 | 0,00 | 0,00 | 0,00 |
| | 2/0040002/21941 | Aisthofen / Gehweg Fläche 141,21 m², Oberfläche Schotter | 01.01.2016 | 4,0 | 10,0 | 1.412,10 | 0,00 | 0,00 | 0,00 | 282,42 | 1.129,68 |
| | 2/0040002/21947 | Mitterkirchner Straße / Zufahrt Seyr / Fahrbahn Fläche 1.80 | 01.01.2014 | 2,0 | 10,0 | 10.855,26 | 0,00 | 0,00 | 0,00 | 3.618,42 | 7.236,84 |
| | 2/0040002/21950 | Thurnhof / Fahrbahn Fläche 90,32 m², Oberfläche Schotter | 01.01.2011 | 0,0 | 10,0 | 0,00 | 0,00 | 0,00 | 0,00 | 0,00 | 0,00 |
| | 2/0040002/21951 | Zufahrt Fahrtechnikzentrum / Fahrbahn Fläche 90,88 m², O | 01.01.2014 | 2,0 | 10,0 | 545,28 | 0,00 | 0,00 | 0,00 | 181,76 | 363,52 |
| | 2/0040002/21955 | Aisthofen / Fahrbahn Fläche 330,72 m², Oberfläche Schotte | 01.01.2011 | 0,0 | 10,0 | 0,00 | 0,00 | 0,00 | 0,00 | 0,00 | 0,00 |
| | 2/0040002/21957 | Aisthofenerbachstraße / Fahrbahn Fläche 1.608,87 m², Obe | 01.01.2014 | 2,0 | 10,0 | 9.653,22 | 0,00 | 0,00 | 0,00 | 3.217,74 | 6.435,48 |
| | 2/0040002/21958 | Naarnufer-Begleitstraße West / Geh- und Radweg Fläche 8 | 01.01.2014 | 2,0 | 10,0 | 49.362,66 | 0,00 | 0,00 | 0,00 | 16.454,22 | 32.908,44 |
| | 2/0040002/21961 | Bachmannstraße / Fahrbahn Fläche 349,29 m², Oberfläche | 01.01.2011 | 0,0 | 10,0 | 0,00 | 0,00 | 0,00 | 0,00 | 0,00 | 0,00 |
| | 2/0040002/21962 | Weinzierl-Süd / Fahrbahn Fläche 290,84 m², Oberfläche Sc | 01.01.2014 | 2,0 | 10,0 | 1.745,04 | 0,00 | 0,00 | 0,00 | 581,68 | 1.163,36 |
| | 2/0040002/21966 | Münzbacher Straße / Fahrbahn Fläche 417,80 m², Oberfläc | 01.01.2014 | 2,0 | 10,0 | 2.506,77 | 0,00 | 0,00 | 0,00 | 835,59 | 1.671,18 |

| MVAG | Ansatz Konto | Bezeichnung | Inbetrieb-nahme | RND | ND | Buchwert 31.12.2020 | Zugänge/ + | Abgänge/ Umbuchungen - | Wertaufholung+/ Wertminderung- | Abschreibung | Buchwert 31.12.2021 |
|---|---|---|---|---|---|---|---|---|---|---|---|
| | 2/0040002/21969 | Parkplatz / Fahrbahn Fläche 569,04 m², Oberfläche Schotte | 01.01.2014 | 2,0 | 10,0 | 3.414,24 | 0,00 | 0,00 | 0,00 | 1.138,08 | 2.276,16 |
| | 2/0040002/21970 | Parkplatz / Parkstreifen Fläche 1.155,51 m², Oberfläche Sc | 01.01.2014 | 2,0 | 10,0 | 6.933,06 | 0,00 | 0,00 | 0,00 | 2.311,02 | 4.622,04 |
| | 2/0040002/21972 | Badgasse / Gehweg Fläche 107,74 m², Oberfläche Schotte | 01.01.2016 | 4,0 | 10,0 | 1.077,40 | 0,00 | 0,00 | 0,00 | 215,48 | 861,92 |
| | 2/0040002/21974 | Friedhofstraße / Gehweg Fläche 358,70 m², Oberfläche Sc | 01.01.2014 | 2,0 | 10,0 | 2.152,17 | 0,00 | 0,00 | 0,00 | 717,39 | 1.434,78 |
| | 2/0040002/21986 | Bachmannstraße / Gehweg Fläche 104,10 m², Oberfläche S | 01.01.2018 | 6,0 | 10,0 | 1.457,40 | 0,00 | 0,00 | 0,00 | 208,20 | 1.249,20 |
| | 2/0040002/21989 | Lehenbrunn / Fahrbahn Fläche 368,48 m², Oberfläche Sch | 01.01.2011 | 0,0 | 10,0 | 0,00 | 0,00 | 0,00 | 0,00 | 0,00 | 0,00 |
| | 2/0040002/21991 | Poschachersiedlung / Gehweg Fläche 110,61 m², Oberfläc | 01.01.2014 | 2,0 | 10,0 | 663,66 | 0,00 | 0,00 | 0,00 | 221,22 | 442,44 |
| | 2/0040002/21993 | Mitterkrichner Straße / Fahrbahn Fläche 611,64 m², Oberflä | 01.01.2014 | 2,0 | 10,0 | 3.669,84 | 0,00 | 0,00 | 0,00 | 1.223,28 | 2.446,56 |
| | 2/0040002/22009 | Dachsweg / Fahrbahn Fläche 640,00 m², Oberfläche Schot | 01.01.2014 | 2,0 | 10,0 | 3.840,00 | 0,00 | 0,00 | 0,00 | 1.280,00 | 2.560,00 |
| | 2/0040002/22012 | Bernd-Wakolbinger-Straße / Fahrbahn Fläche 678,20 m², C | 01.01.2011 | 0,0 | 10,0 | 0,00 | 0,00 | 0,00 | 0,00 | 0,00 | 0,00 |
| | 2/0040002/22055 | Mitterkirchner Straße / Zufahrt Seyr Park / Fahrbahn Fläche | 01.01.2011 | 0,0 | 10,0 | 0,00 | 0,00 | 0,00 | 0,00 | 0,00 | 0,00 |
| | 2/0040002/22063 | Johann-Paur-Straße / Gehweg Fläche 30,00 m², Oberfläch | 01.01.2014 | 2,0 | 10,0 | 180,00 | 0,00 | 0,00 | 0,00 | 60,00 | 120,00 |
| | 2/0040004/22112 | Thurnhof (Dahedl-Strasser) | 31.12.1961 | 9,5 | 70,0 | 14.849,99 | 0,00 | 0,00 | 0,00 | 1.414,28 | 13.435,71 |
| | 2/0040004/22114 | Güterweg Urthaler 50% | 31.12.1979 | 27,5 | 70,0 | 7.175,07 | 0,00 | 0,00 | 0,00 | 251,76 | 6.923,31 |
| | 2/0040004/22116 | Zufahrt Kamig 50% | 01.01.1954 | 2,0 | 70,0 | 1.714,28 | 0,00 | 0,00 | 0,00 | 571,43 | 1.142,85 |
| | 2/0040004/22120 | Kropfmühle 50% | 31.12.1965 | 13,5 | 70,0 | 3.107,13 | 0,00 | 0,00 | 0,00 | 214,28 | 2.892,85 |
| | 2/0040004/22121 | Greiner Straße B3C | 31.12.2017 | 65,5 | 70,0 | 99.750,00 | 0,00 | 0,00 | 0,00 | 1.500,00 | 98.250,00 |
| | 2/0040004/22122 | Schloss Auhof | 31.12.2017 | 65,5 | 70,0 | 70.774,99 | 0,00 | 0,00 | 0,00 | 1.064,29 | 69.710,70 |
| | 2/0040004/22123 | Zufahrt Auhof 10 | 31.12.2018 | 66,5 | 70,0 | 62.678,57 | 0,00 | 0,00 | 0,00 | 928,57 | 61.750,00 |
| | 2/0040004/22124 | Zufahrt Auhof Wegerer-Emhofer | 31.12.2018 | 66,5 | 70,0 | 62.678,57 | 0,00 | 0,00 | 0,00 | 928,57 | 61.750,00 |
| | 2/0040004/22125 | Zufahrt Mitterberg | 31.12.2009 | 57,5 | 70,0 | 120.342,86 | 0,00 | 0,00 | 0,00 | 2.057,14 | 118.285,72 |
| | 2/0040004/22126 | Forndorf-Lehenbrunn | 31.12.2008 | 56,5 | 70,0 | 55.035,72 | 0,00 | 0,00 | 0,00 | 957,14 | 54.078,58 |
| | 2/0040004/22129 | Hafnerplatz | 31.12.2014 | 62,5 | 70,0 | 329.919,84 | 0,00 | 0,00 | 0,00 | 5.195,59 | 324.724,25 |
| | 2/0040004/22130 | Reindl Aisthofen | 31.12.2014 | 62,5 | 70,0 | 108.857,13 | 0,00 | 0,00 | 0,00 | 1.714,29 | 107.142,84 |
| | 2/0040004/22208 | Güterweg Pergkirchen - Zufahrt Pergkirchen Süd | 31.12.1960 | 8,5 | 70,0 | 11.725,71 | 0,00 | 0,00 | 0,00 | 1.234,29 | 10.491,42 |
| | 2/0040004/22209 | Seyrbrücke | 31.12.1955 | 3,5 | 70,0 | 46.800,00 | 0,00 | 0,00 | 0,00 | 10.400,00 | 36.400,00 |
| | 2/0040004/22210 | Bahnhaltestelle Auhof | 31.12.1968 | 16,5 | 70,0 | 25.000,00 | 0,00 | 0,00 | 0,00 | 1.428,57 | 23.571,43 |
| | 2/0040004/22211 | Brücke entlang des regulierten Tobrabaches | 31.12.1973 | 21,5 | 70,0 | 32.142,86 | 0,00 | 0,00 | 0,00 | 1.428,57 | 30.714,29 |
| | 2/0040004/22212 | Gehweg Brücke Seyrpark | 31.12.1994 | 42,5 | 70,0 | 65.250,00 | 0,00 | 0,00 | 0,00 | 1.500,00 | 63.750,00 |
| | 2/0040004/22213 | Tobrabachbrücke Bereich Brunner - Zufahrt Strasser | 31.12.1972 | 20,5 | 70,0 | 60.937,13 | 0,00 | 0,00 | 0,00 | 2.834,29 | 58.102,84 |
| | 2/0040004/22216 | Auhof Brücke Zufahrt Wieshüter | 31.12.1960 | 8,5 | 70,0 | 16.937,14 | 0,00 | 0,00 | 0,00 | 1.782,86 | 15.154,28 |
| | 2/0040004/22217 | Güterweg Auhof | 31.12.1953 | 1,5 | 70,0 | 1.428,57 | 0,00 | 0,00 | 0,00 | 571,43 | 857,14 |
| | 2/0040004/22218 | Tobrabachbrücke Höhe Aistleitner | 31.12.1963 | 11,5 | 70,0 | 38.950,00 | 0,00 | 0,00 | 0,00 | 3.116,00 | 35.834,00 |
| | 2/0040004/22221 | Frühmühle 50% | 31.12.1996 | 44,5 | 70,0 | 26.936,00 | 0,00 | 0,00 | 0,00 | 592,00 | 26.344,00 |
| | 2/0040004/22222 | Hauswiesbrücke | 31.12.1968 | 16,5 | 70,0 | 97.150,00 | 0,00 | 0,00 | 0,00 | 5.551,43 | 91.598,57 |
| | 2/0040004/22223 | Kläranlage | 31.12.1969 | 17,5 | 70,0 | 73.270,57 | 0,00 | 0,00 | 0,00 | 3.960,57 | 69.310,00 |
| | 2/0040004/22225 | Heubrücke | 31.12.1965 | 13,5 | 70,0 | 88.035,71 | 0,00 | 0,00 | 0,00 | 6.071,43 | 81.964,28 |
| | 2/0040004/22227 | Waldbadbrücke (Gehweg) | 31.12.2018 | 66,5 | 70,0 | 23.450,74 | 0,00 | 0,00 | 0,00 | 347,42 | 23.103,32 |

| MVAG | Ansatz Konto | Bezeichnung | Inbetrieb-nahme | RND | ND | Buchwert 31.12.2020 | Zugänge/ + | Abgänge/ Umbuchungen - | Wertaufholung+/ Wertminderung- | Abschreibung | Buchwert 31.12.2021 |
|---|---|---|---|---|---|---|---|---|---|---|---|
| | 2/0080001/00010 | AIB Dachsweg/Fahrbahn Teil II | 02.03.2021 | | | 3.900,00 | 0,00 | 0,00 | 0,00 | 0,00 | 3.900,00 |
| | **612070** | **EFRE Programm Waidhoferstraße, Hauptplatz** | | | | **925.459,60** | **0,00** | **0,00** | **0,00** | **29.853,54** | **895.606,06** |
| | 3/0040001/22806 | EFRE Projekt 1DCAAB_00941 Rad- und Fußweg 2019 | 24.04.2019 | 30,0 | 33,0 | 925.459,60 | 0,00 | 0,00 | 0,00 | 29.853,54 | 895.606,06 |
| | **616000** | **Sonst. Straßen u. Wege Rad-, Reit-, Wanderwege** | | | | **2.095.241,98** | **0,00** | **0,00** | **0,00** | **80.499,27** | **2.014.742,71** |
| | 2/0040001/21792 | Söllingberger / Thurnhof / Fahrbahn Fläche 1.563,34 m², O | 01.01.1994 | 22,0 | 50,0 | 35.956,72 | 0,00 | 0,00 | 0,00 | 1.563,34 | 34.393,38 |
| | 2/0040001/21793 | Strohberg / Tobra / Fahrbahn Fläche 5.411,21 m², Oberfläc | 01.01.2004 | 32,0 | 50,0 | 178.569,93 | 0,00 | 0,00 | 0,00 | 5.411,21 | 173.158,72 |
| | 2/0040001/21794 | Zuf. Höller / Weinzierl / Fahrbahn Fläche 664,16 m², Oberfl | 01.01.1994 | 22,0 | 50,0 | 15.275,68 | 0,00 | 0,00 | 0,00 | 664,16 | 14.611,52 |
| | 2/0040001/21795 | Weinzierl / Fahrbahn Fläche 5.851,89 m², Oberfläche Asph | 01.01.2004 | 32,0 | 50,0 | 193.112,23 | 0,00 | 0,00 | 0,00 | 5.851,89 | 187.260,34 |
| | 2/0040001/21796 | Lanzenberg / Lanzenberg / Fahrbahn Fläche 4.423,54 m², | 01.01.1994 | 22,0 | 50,0 | 101.741,32 | 0,00 | 0,00 | 0,00 | 4.423,54 | 97.317,78 |
| | 2/0040001/21797 | Pergkirchen / Auhof / Fahrbahn Fläche 2.350,10 m², Oberfl | 01.01.1994 | 22,0 | 50,0 | 54.052,30 | 0,00 | 0,00 | 0,00 | 2.350,10 | 51.702,20 |
| | 2/0040001/21798 | Auhof / Auhof / Fahrbahn Fläche 6.803,91 m², Oberfläche A | 01.01.2004 | 32,0 | 50,0 | 224.529,03 | 0,00 | 0,00 | 0,00 | 6.803,91 | 217.725,12 |
| | 2/0040001/21799 | Pergkirchen / Thurnhof / Fahrbahn Fläche 1.295,55 m², Ob | 01.01.1994 | 22,0 | 50,0 | 29.797,65 | 0,00 | 0,00 | 0,00 | 1.295,55 | 28.502,10 |
| | 2/0040001/21801 | AÄ. Troberger / Dörfl / Fahrbahn Fläche 1.181,91 m², Oberf | 01.01.1994 | 22,0 | 50,0 | 27.183,93 | 0,00 | 0,00 | 0,00 | 1.181,91 | 26.002,02 |
| | 2/0040001/21802 | Pergkirchen / Dörfl / Fahrbahn Fläche 6.323,65 m², Oberflä | 01.01.1994 | 22,0 | 50,0 | 145.443,95 | 0,00 | 0,00 | 0,00 | 6.323,65 | 139.120,30 |
| | 2/0040001/21803 | Zuf. Ranftl / Lehenbrunn / Fahrbahn Fläche 370,35 m², Obe | 01.01.1994 | 22,0 | 50,0 | 8.518,05 | 0,00 | 0,00 | 0,00 | 370,35 | 8.147,70 |
| | 2/0040001/21804 | Lehenbrunn / Lehenbrunn / Fahrbahn Fläche 4.067,25 m², | 01.01.1994 | 22,0 | 50,0 | 93.546,63 | 0,00 | 0,00 | 0,00 | 4.067,24 | 89.479,39 |
| | 2/0040001/21805 | Lehner / Lanzenberg / Fahrbahn Fläche 601,38 m², Oberflä | 01.01.1979 | 7,0 | 50,0 | 4.811,04 | 0,00 | 0,00 | 0,00 | 601,38 | 4.209,66 |
| | 2/0040001/21806 | Neue Welt / Lanzenberg / Fahrbahn Fläche 5.200,04 m², O | 01.01.1994 | 22,0 | 50,0 | 119.600,92 | 0,00 | 0,00 | 0,00 | 5.200,04 | 114.400,88 |
| | 2/0040001/21807 | Pergkirchen / Lehenbrunn / Fahrbahn Fläche 2.937,60 m², | 01.01.1994 | 22,0 | 50,0 | 67.564,80 | 0,00 | 0,00 | 0,00 | 2.937,60 | 64.627,20 |
| | 2/0040001/21808 | AÄ. Hainbuchen / Weinzierl / Fahrbahn Fläche 3.370,47 m² | 01.01.1994 | 22,0 | 50,0 | 77.520,81 | 0,00 | 0,00 | 0,00 | 3.370,47 | 74.150,34 |
| | 2/0040001/21809 | Zuf. Haseneder / Lehenbrunn / Fahrbahn Fläche 673,17 m² | 01.01.1994 | 22,0 | 50,0 | 15.482,91 | 0,00 | 0,00 | 0,00 | 673,17 | 14.809,74 |
| | 2/0040001/21810 | Urthaler / Dörfl / Fahrbahn Fläche 3.067,89 m², Oberfläche | 01.01.1994 | 22,0 | 50,0 | 70.561,47 | 0,00 | 0,00 | 0,00 | 3.067,89 | 67.493,58 |
| | 2/0040001/21811 | Zuf. Linninger / Pergkirchen / Fahrbahn Fläche 1.231,50 m² | 01.01.1994 | 22,0 | 50,0 | 28.324,50 | 0,00 | 0,00 | 0,00 | 1.231,50 | 27.093,00 |
| | 2/0040001/21812 | Zuf. Brandstetter / Thurnhof / Fahrbahn Fläche 793,83 m², | 01.01.1994 | 22,0 | 50,0 | 18.258,09 | 0,00 | 0,00 | 0,00 | 793,83 | 17.464,26 |
| | 2/0040001/21813 | Pergkirchen / Fahrbahn Fläche 5.882,80 m², Oberfläche As | 01.01.1994 | 22,0 | 50,0 | 135.304,40 | 0,00 | 0,00 | 0,00 | 5.882,80 | 129.421,60 |
| | 2/0040001/21814 | Zuf. Aigner / Pergkirchen / Fahrbahn Fläche 192,39 m², Ob | 01.01.2004 | 32,0 | 50,0 | 6.348,87 | 0,00 | 0,00 | 0,00 | 192,39 | 6.156,48 |
| | 2/0040001/21815 | Zuf. Preschnitzer / Lehenbrunn / Fahrbahn Fläche 423,81 m | 01.01.1979 | 7,0 | 50,0 | 3.390,48 | 0,00 | 0,00 | 0,00 | 423,81 | 2.966,67 |
| | 2/0040001/21816 | Doberslehner / Lehenbrunn / Fahrbahn Fläche 741,30 m², | 01.01.1994 | 22,0 | 50,0 | 17.049,90 | 0,00 | 0,00 | 0,00 | 741,30 | 16.308,60 |
| | 2/0040001/21817 | Zuf. Hochleitner / Lanzenberg / Fahrbahn Fläche 826,56 m² | 01.01.1994 | 22,0 | 50,0 | 19.010,88 | 0,00 | 0,00 | 0,00 | 826,56 | 18.184,32 |
| | 2/0040001/21818 | Strohberg / Pergkirchen / Fahrbahn Fläche 692,16 m², Obe | 01.01.2004 | 32,0 | 50,0 | 22.841,28 | 0,00 | 0,00 | 0,00 | 692,16 | 22.149,12 |
| | 2/0040001/21819 | Lehenbrunn / Pergkirchen / Fahrbahn Fläche 3.833,80 m², | 01.01.1994 | 22,0 | 50,0 | 88.177,28 | 0,00 | 0,00 | 0,00 | 3.833,79 | 84.343,49 |
| | 2/0040001/21820 | Aubauer / Tobra / Fahrbahn Fläche 2.765,40 m², Oberfläch | 01.01.2014 | 42,0 | 50,0 | 118.912,20 | 0,00 | 0,00 | 0,00 | 2.765,40 | 116.146,80 |
| | 2/0040001/21821 | Zuf. Diwold / Tobra / Fahrbahn Fläche 499,23 m², Oberfläc | 01.01.2004 | 32,0 | 50,0 | 16.474,59 | 0,00 | 0,00 | 0,00 | 499,23 | 15.975,36 |
| | 2/0040001/21822 | Zuf. Zeitling / Zeitling / Fahrbahn Fläche 2.633,51 m², Ober | 01.01.1994 | 22,0 | 50,0 | 60.570,61 | 0,00 | 0,00 | 0,00 | 2.633,50 | 57.937,11 |
| | 2/0040001/21823 | Zuf. Binder / Pergkirchen / Fahrbahn Fläche 47,73 m², Obe | 01.01.1994 | 22,0 | 50,0 | 1.097,79 | 0,00 | 0,00 | 0,00 | 47,73 | 1.050,06 |
| | 2/0040001/21934 | Zuf. Pichlbauer / Weinzierl / Fahrbahn Fläche 932,06 m², O | 01.01.2004 | 32,0 | 50,0 | 30.758,02 | 0,00 | 0,00 | 0,00 | 932,06 | 29.825,96 |
| | 2/0040001/21954 | ÖBB Begleitweg / Geh- und Radweg Fläche 1.556,03 m², C | 01.01.1994 | 22,0 | 50,0 | 65.453,72 | 0,00 | 0,00 | 0,00 | 2.845,81 | 62.607,91 |

| MVAG | Ansatz Konto | Bezeichnung | Inbetrieb-nahme | RND | ND | Buchwert 31.12.2020 | Zugänge/ + | Abgänge/ Umbuchungen - | Wertaufholung+/ Wertminderung- | Abschreibung | Buchwert 31.12.2021 |
|---|---|---|---|---|---|---|---|---|---|---|---|
| | **617010** | **Bauhof** | | | | **1.368.686,20** | **0,00** | **0,00** | **0,00** | **0,00** | **1.368.686,20** |
| | 1/0020001/00127 | Grundstück Nr. 2763, KG-Nr. 43214, Bauflächen Gebäude, | 01.01.1900 | | | 186.222,05 | 0,00 | 0,00 | 0,00 | 0,00 | 186.222,05 |
| | 1/0020002/00128 | Grundstück Nr. 2763, KG-Nr. 43214, Sonstige Betriebsfläch | 01.01.1900 | | | 1.182.464,15 | 0,00 | 0,00 | 0,00 | 0,00 | 1.182.464,15 |
| | **812020** | **Öffentliches WC Schrobenhausner Platz** | | | | **159.448,16** | **0,00** | **0,00** | **0,00** | **4.906,10** | **154.542,06** |
| | 3/0070003/22585 | Öffentl. WC Schrobenhauserplatz | 23.09.2020 | 31,5 | 33,0 | 159.448,16 | 0,00 | 0,00 | 0,00 | 4.906,10 | 154.542,06 |
| | **813000** | **Abfallbeseitigung** | | | | **177.894,38** | **0,00** | **0,00** | **0,00** | **0,00** | **177.894,38** |
| | 1/0020001/00078 | Grundstück Nr. 2548, KG-Nr. 43214, Bauflächen Gebäude, | 01.01.1900 | | | 758,36 | 0,00 | 0,00 | 0,00 | 0,00 | 758,36 |
| | 1/0020002/00080 | Grundstück Nr. 2548, KG-Nr. 43214, Sonstige Betriebsfläch | 01.01.1900 | | | 59.320,60 | 0,00 | 0,00 | 0,00 | 0,00 | 59.320,60 |
| | 1/0030001/00079 | Grundstück Nr. 2548, KG-Nr. 43214, landwirtschaftlich gen | 01.01.1900 | | | 117.815,42 | 0,00 | 0,00 | 0,00 | 0,00 | 117.815,42 |
| | **815020** | **Kinderspielplätze** | | | | **0,00** | **34.308,46** | **0,00** | **0,00** | **1.715,42** | **32.593,04** |
| | 5/0290003/22570 | Rutsche, Schaukel, Hängenetzbrücke | 09.09.2021 | 9,5 | 10,0 | 0,00 | 22.045,23 | 0,00 | 0,00 | 1.102,26 | 20.942,97 |
| | 5/0290003/22571 | Rutsche, Sandkasten + Abdeckung | 17.09.2021 | 9,5 | 10,0 | 0,00 | 5.174,64 | 0,00 | 0,00 | 258,73 | 4.915,91 |
| | 5/0290003/22572 | Nestschaukel, Fallschutz, Slackline | 17.09.2021 | 9,5 | 10,0 | 0,00 | 7.088,59 | 0,00 | 0,00 | 354,43 | 6.734,16 |
| | **816000** | **Öffentl. Beleuchtung u. Uhren** | | | | **1.362.607,92** | **0,00** | **0,00** | **0,00** | **79.832,75** | **1.282.775,17** |
| | 3/0040001/01443 | Straßenbeleuchtung 2018 | 31.10.2018 | 29,5 | 33,0 | 27.357,64 | 0,00 | 0,00 | 0,00 | 896,97 | 26.460,67 |
| | 3/0040001/01444 | Straßenbeleuchtung 2018 | 07.06.2018 | 29,0 | 33,0 | 47.948,85 | 0,00 | 0,00 | 0,00 | 1.598,30 | 46.350,55 |
| | 3/0040001/01445 | Straßenbeleuchtung 2018 | 31.12.2018 | 29,5 | 33,0 | 7.172,09 | 0,00 | 0,00 | 0,00 | 235,15 | 6.936,94 |
| | 3/0040001/01446 | Straßenbeleuchtung 2018 Dachsweg Teil I | 31.12.2018 | 29,5 | 33,0 | 23.284,52 | 0,00 | 0,00 | 0,00 | 763,43 | 22.521,09 |
| | 3/0040001/01447 | Schutzwegbeleuchtung 2017 | 30.06.2017 | 28,0 | 33,0 | 5.926,82 | 0,00 | 0,00 | 0,00 | 204,37 | 5.722,45 |
| | 3/0040001/01449 | Straßenbeleuchtung 2017 | 30.06.2017 | 28,0 | 33,0 | 15.258,87 | 0,00 | 0,00 | 0,00 | 526,17 | 14.732,70 |
| | 3/0040001/01451 | Straßenbeleuchtung 2017 | 30.06.2017 | 28,0 | 33,0 | 4.333,39 | 0,00 | 0,00 | 0,00 | 149,43 | 4.183,96 |
| | 3/0040001/01452 | Straßenbeleuchtung 2017 | 30.06.2017 | 28,0 | 33,0 | 5.210,77 | 0,00 | 0,00 | 0,00 | 179,68 | 5.031,09 |
| | 3/0040001/01454 | Straßenbeleuchtung 2017 | 07.11.2017 | 28,5 | 33,0 | 2.730,20 | 0,00 | 0,00 | 0,00 | 92,55 | 2.637,65 |
| | 3/0040001/01455 | Straßenbeleuchtung 2017 | 29.12.2017 | 28,5 | 33,0 | 1.505,68 | 0,00 | 0,00 | 0,00 | 51,04 | 1.454,64 |
| | 3/0040001/01456 | Straßenbeleuchtung 2017 | 29.12.2017 | 28,5 | 33,0 | 1.357,21 | 0,00 | 0,00 | 0,00 | 46,01 | 1.311,20 |
| | 3/0040001/01457 | Straßenbeleuchtung 2017 | 29.12.2017 | 28,5 | 33,0 | 1.276,55 | 0,00 | 0,00 | 0,00 | 43,27 | 1.233,28 |
| | 3/0040001/01458 | Straßenbeleuchtung 2017 | 29.12.2017 | 28,5 | 33,0 | 2.628,18 | 0,00 | 0,00 | 0,00 | 89,09 | 2.539,09 |
| | 3/0040001/01460 | Straßenbeleuchtung 2017 | 29.12.2017 | 28,5 | 33,0 | 5.674,73 | 0,00 | 0,00 | 0,00 | 192,36 | 5.482,37 |
| | 3/0040001/01461 | Straßenbeleuchtung 2017 | 29.12.2017 | 28,5 | 33,0 | 5.470,92 | 0,00 | 0,00 | 0,00 | 185,45 | 5.285,47 |
| | 3/0040001/01462 | Straßenbeleuchtung 2017 | 29.12.2017 | 28,5 | 33,0 | 1.292,51 | 0,00 | 0,00 | 0,00 | 43,81 | 1.248,70 |
| | 3/0040001/01463 | Straßenbeleuchtung 2017 | 29.12.2017 | 28,5 | 33,0 | 8.925,08 | 0,00 | 0,00 | 0,00 | 302,55 | 8.622,53 |
| | 3/0040001/01465 | Straßenbeleuchtung 2016 | 04.04.2016 | 27,0 | 33,0 | 7.466,38 | 0,00 | 0,00 | 0,00 | 266,66 | 7.199,72 |
| | 3/0040001/01466 | Straßenbeleuchtung 2016 | 04.04.2016 | 27,0 | 33,0 | 2.090,71 | 0,00 | 0,00 | 0,00 | 74,67 | 2.016,04 |
| | 3/0040001/01467 | Straßenbeleuchtung 2016 | 04.04.2016 | 27,0 | 33,0 | 5.765,49 | 0,00 | 0,00 | 0,00 | 205,91 | 5.559,58 |
| | 3/0040001/01468 | Straßenbeleuchtung 2016 | 30.06.2016 | 27,0 | 33,0 | 1.438,68 | 0,00 | 0,00 | 0,00 | 51,38 | 1.387,30 |
| | 3/0040001/01469 | Straßenbeleuchtung 2016 | 11.11.2016 | 27,5 | 33,0 | 9.177,21 | 0,00 | 0,00 | 0,00 | 322,01 | 8.855,20 |
| | 3/0040001/01470 | Straßenbeleuchtung 2016 | 11.11.2016 | 27,5 | 33,0 | 7.539,18 | 0,00 | 0,00 | 0,00 | 264,53 | 7.274,65 |

| MVAG | Ansatz Konto | Bezeichnung | Inbetrieb-nahme | RND | ND | Buchwert 31.12.2020 | Zugänge/ + | Abgänge/ Umbuchungen - | Wertaufholung+/ Wertminderung- | Abschreibung | Buchwert 31.12.2021 |
|---|---|---|---|---|---|---|---|---|---|---|---|
| | 3/0040001/01471 | Beleuchtung 2016 | 31.12.2016 | 27,5 | 33,0 | 175.837,31 | 0,00 | 0,00 | 0,00 | 6.169,73 | 169.667,58 |
| | 3/0040001/01472 | Schutzwegbeleuchtung 2016 | 30.12.2016 | 27,5 | 33,0 | 3.568,62 | 0,00 | 0,00 | 0,00 | 125,21 | 3.443,41 |
| | 3/0040001/01473 | Schutzwegbeleuchtung 2016 | 31.12.2016 | 27,5 | 33,0 | 9.467,09 | 0,00 | 0,00 | 0,00 | 332,18 | 9.134,91 |
| | 3/0040001/01474 | Straßenbeleuchtung 2016 | 31.12.2016 | 27,5 | 33,0 | 17.883,51 | 0,00 | 0,00 | 0,00 | 627,49 | 17.256,02 |
| | 3/0040001/01483 | Straßenbeleuchtung 2015 | 31.03.2015 | 26,0 | 33,0 | 10.390,29 | 0,00 | 0,00 | 0,00 | 384,83 | 10.005,46 |
| | 3/0040001/01484 | Schutzwegbeleuchtung 2015 | 30.06.2015 | 26,0 | 33,0 | 6.142,12 | 0,00 | 0,00 | 0,00 | 227,49 | 5.914,63 |
| | 3/0040001/01485 | Straßenbeleuchtung 2015 | 20.05.2015 | 26,0 | 33,0 | 1.464,86 | 0,00 | 0,00 | 0,00 | 54,25 | 1.410,61 |
| | 3/0040001/01486 | Schutzwegbeleuchtung 2015 | 30.06.2015 | 26,0 | 33,0 | 3.029,83 | 0,00 | 0,00 | 0,00 | 112,22 | 2.917,61 |
| | 3/0040001/01487 | Straßenbeleuchtung 2015 | 30.06.2015 | 26,0 | 33,0 | 3.442,09 | 0,00 | 0,00 | 0,00 | 127,48 | 3.314,61 |
| | 3/0040001/01488 | Straßenbeleuchtung 2015 | 04.12.2015 | 26,5 | 33,0 | 1.105,55 | 0,00 | 0,00 | 0,00 | 40,20 | 1.065,35 |
| | 3/0040001/01489 | Straßenbeleuchtung 2015 | 22.12.2015 | 26,5 | 33,0 | 1.643,97 | 0,00 | 0,00 | 0,00 | 59,78 | 1.584,19 |
| | 3/0040001/01490 | Schutzwegbeleuchtung 2015 | 22.12.2015 | 26,5 | 33,0 | 4.420,34 | 0,00 | 0,00 | 0,00 | 160,74 | 4.259,60 |
| | 3/0040001/01491 | Straßenbeleuchtung 2015 | 30.06.2015 | 26,0 | 33,0 | 1.873,15 | 0,00 | 0,00 | 0,00 | 69,38 | 1.803,77 |
| | 3/0040001/01492 | Straßenbeleuchtung 2015 | 31.12.2015 | 26,5 | 33,0 | 3.178,45 | 0,00 | 0,00 | 0,00 | 115,58 | 3.062,87 |
| | 3/0040001/01493 | Beleuchtung 2015 | 31.12.2015 | 26,5 | 33,0 | 6.728,71 | 0,00 | 0,00 | 0,00 | 244,68 | 6.484,03 |
| | 3/0040001/01494 | Straßenbeleuchtung 2015 | 31.12.2015 | 26,5 | 33,0 | 2.167,55 | 0,00 | 0,00 | 0,00 | 78,82 | 2.088,73 |
| | 3/0040001/01495 | Straßenbeleuchtung 2014 | 30.06.2014 | 25,0 | 33,0 | 9.821,70 | 0,00 | 0,00 | 0,00 | 377,76 | 9.443,94 |
| | 3/0040001/01496 | Straßenbeleuchtung 2014 | 30.06.2014 | 25,0 | 33,0 | 770,29 | 0,00 | 0,00 | 0,00 | 29,63 | 740,66 |
| | 3/0040001/01497 | Straßenbeleuchtung 2014 | 23.12.2014 | 25,5 | 33,0 | 9.150,88 | 0,00 | 0,00 | 0,00 | 345,32 | 8.805,56 |
| | 3/0040001/01498 | Straßenbeleuchtung 2014 | 31.12.2014 | 25,5 | 33,0 | 777,91 | 0,00 | 0,00 | 0,00 | 29,36 | 748,55 |
| | 3/0040001/01499 | Straßenbeleuchtung 2014 | 31.12.2014 | 25,5 | 33,0 | 2.629,81 | 0,00 | 0,00 | 0,00 | 99,24 | 2.530,57 |
| | 3/0040001/01500 | Straßenbeleuchtung 2014 | 31.12.2014 | 25,5 | 33,0 | 2.759,91 | 0,00 | 0,00 | 0,00 | 104,15 | 2.655,76 |
| | 3/0040001/01501 | Straßenbeleuchtung 2014 | 31.12.2014 | 25,5 | 33,0 | 26.070,16 | 0,00 | 0,00 | 0,00 | 983,78 | 25.086,38 |
| | 3/0040001/01502 | Straßenbeleuchtung 2013 | 30.06.2013 | 24,0 | 33,0 | 5.423,90 | 0,00 | 0,00 | 0,00 | 216,96 | 5.206,94 |
| | 3/0040001/01503 | Straßenbeleuchtung 2013 | 30.06.2013 | 24,0 | 33,0 | 1.759,33 | 0,00 | 0,00 | 0,00 | 70,37 | 1.688,96 |
| | 3/0040001/01504 | Straßenbeleuchtung 2013 | 26.09.2013 | 24,5 | 33,0 | 1.161,31 | 0,00 | 0,00 | 0,00 | 45,54 | 1.115,77 |
| | 3/0040001/01505 | Straßenbeleuchtung 2013 | 26.09.2013 | 24,5 | 33,0 | 1.117,57 | 0,00 | 0,00 | 0,00 | 43,83 | 1.073,74 |
| | 3/0040001/01506 | Straßenbeleuchtung 2013 | 31.12.2013 | 24,5 | 33,0 | 1.782,68 | 0,00 | 0,00 | 0,00 | 69,91 | 1.712,77 |
| | 3/0040001/01507 | Straßenbeleuchtung 2013 | 31.12.2013 | 24,5 | 33,0 | 1.902,30 | 0,00 | 0,00 | 0,00 | 74,60 | 1.827,70 |
| | 3/0040001/01509 | Straßenbeleuchtung 2013 | 31.12.2013 | 24,5 | 33,0 | 5.481,57 | 0,00 | 0,00 | 0,00 | 214,96 | 5.266,61 |
| | 3/0040001/01510 | Straßenbeleuchtung 2013 | 31.12.2013 | 24,5 | 33,0 | 10.136,14 | 0,00 | 0,00 | 0,00 | 397,50 | 9.738,64 |
| | 3/0040001/01511 | Straßenbeleuchtung 2011 | 29.03.2011 | 22,0 | 33,0 | 3.083,27 | 0,00 | 0,00 | 0,00 | 134,06 | 2.949,21 |
| | 3/0040001/01512 | Straßenbeleuchtung 2011 | 30.06.2011 | 22,0 | 33,0 | 1.215,24 | 0,00 | 0,00 | 0,00 | 52,84 | 1.162,40 |
| | 3/0040001/01513 | Straßenbeleuchtung 2011 | 30.06.2011 | 22,0 | 33,0 | 4.149,38 | 0,00 | 0,00 | 0,00 | 180,41 | 3.968,97 |
| | 3/0040001/01514 | Straßenbeleuchtung 2011 | 30.06.2011 | 22,0 | 33,0 | 4.149,38 | 0,00 | 0,00 | 0,00 | 180,41 | 3.968,97 |
| | 3/0040001/01515 | Straßenbeleuchtung 2011 | 29.12.2011 | 22,5 | 33,0 | 6.946,11 | 0,00 | 0,00 | 0,00 | 295,58 | 6.650,53 |
| | 3/0040001/01516 | Beleuchtung 2011 | 31.12.2011 | 22,5 | 33,0 | 2.092,53 | 0,00 | 0,00 | 0,00 | 89,04 | 2.003,49 |
| | 3/0040001/01517 | Straßenbeleuchtung 2011 | 31.12.2011 | 22,5 | 33,0 | 3.857,28 | 0,00 | 0,00 | 0,00 | 164,14 | 3.693,14 |
| | 3/0040001/01518 | Straßenbeleuchtung 2011 | 31.12.2011 | 22,5 | 33,0 | 407,72 | 0,00 | 0,00 | 0,00 | 17,35 | 390,37 |

| MVAG | Ansatz Konto | Bezeichnung | Inbetrieb-nahme | RND | ND | Buchwert 31.12.2020 | Zugänge/ + | Abgänge/ Umbuchungen - | Wertaufholung+/ Wertminderung- | Abschreibung | Buchwert 31.12.2021 |
|---|---|---|---|---|---|---|---|---|---|---|---|
| | 3/0040001/01519 | Schutzwegbeleuchtung 2010 | 13.12.2010 | 21,5 | 33,0 | 432,00 | 0,00 | 0,00 | 0,00 | 19,20 | 412,80 |
| | 3/0040001/01520 | Schutzwegbeleuchtung 2010 | 13.12.2010 | 21,5 | 33,0 | 311,26 | 0,00 | 0,00 | 0,00 | 13,83 | 297,43 |
| | 3/0040001/01521 | Straßenbeleuchtung 2010 | 09.06.2010 | 21,0 | 33,0 | 411,39 | 0,00 | 0,00 | 0,00 | 18,70 | 392,69 |
| | 3/0040001/01522 | Straßenbeleuchtung 2010 | 31.12.2010 | 21,5 | 33,0 | 641,48 | 0,00 | 0,00 | 0,00 | 28,51 | 612,97 |
| | 3/0040001/01523 | Straßenbeleuchtung 2010 | 31.12.2010 | 21,5 | 33,0 | 516,03 | 0,00 | 0,00 | 0,00 | 22,93 | 493,10 |
| | 3/0040001/01524 | Straßenbeleuchtung 2010 | 31.12.2010 | 21,5 | 33,0 | 1.665,38 | 0,00 | 0,00 | 0,00 | 74,02 | 1.591,36 |
| | 3/0040001/01525 | Straßenbeleuchtung 2010 | 31.12.2010 | 21,5 | 33,0 | 2.604,71 | 0,00 | 0,00 | 0,00 | 115,76 | 2.488,95 |
| | 3/0040001/01526 | Straßenbeleuchtung 2009 | 09.03.2009 | 20,0 | 33,0 | 2.210,87 | 0,00 | 0,00 | 0,00 | 105,28 | 2.105,59 |
| | 3/0040001/01527 | Schutzwegbeleuchtung 2008 | 31.12.2008 | 19,5 | 33,0 | 3.061,34 | 0,00 | 0,00 | 0,00 | 149,33 | 2.912,01 |
| | 3/0040001/01528 | Schutzwegbeleuchtung 2009 | 20.05.2009 | 20,0 | 33,0 | 1.099,64 | 0,00 | 0,00 | 0,00 | 52,36 | 1.047,28 |
| | 3/0040001/01529 | Schutzwegbeleuchtung 2009 | 20.05.2009 | 20,0 | 33,0 | 4.280,18 | 0,00 | 0,00 | 0,00 | 203,82 | 4.076,36 |
| | 3/0040001/01530 | Straßenbeleuchtung 2009 | 23.06.2009 | 20,0 | 33,0 | 2.439,46 | 0,00 | 0,00 | 0,00 | 116,16 | 2.323,30 |
| | 3/0040001/01531 | Straßenbeleuchtung 2009 | 23.06.2009 | 20,0 | 33,0 | 6.754,36 | 0,00 | 0,00 | 0,00 | 321,64 | 6.432,72 |
| | 3/0040001/01532 | Straßenbeleuchtung 2009 | 24.08.2009 | 20,5 | 33,0 | 1.971,21 | 0,00 | 0,00 | 0,00 | 91,68 | 1.879,53 |
| | 3/0040001/01533 | Straßenbeleuchtung 2009 | 24.08.2009 | 20,5 | 33,0 | 1.971,21 | 0,00 | 0,00 | 0,00 | 91,68 | 1.879,53 |
| | 3/0040001/22302 | Straßenbeleuchtung 2016 | 11.11.2016 | 27,5 | 33,0 | 9.177,21 | 0,00 | 0,00 | 0,00 | 322,01 | 8.855,20 |
| | 3/0040001/22303 | Straßenbeleuchtung 2003 | 31.12.2003 | 14,5 | 33,0 | 22.997,12 | 0,00 | 0,00 | 0,00 | 1.483,69 | 21.513,43 |
| | 3/0040001/22805 | Straßenbeleuchtung 2019 | 01.01.2020 | 31,0 | 33,0 | 17.918,90 | 0,00 | 0,00 | 0,00 | 559,97 | 17.358,93 |
| | 3/0040001/22807 | Straßenbeleuchtung 2019 | 31.12.2019 | 30,5 | 33,0 | 25.769,71 | 0,00 | 0,00 | 0,00 | 818,09 | 24.951,62 |
| | 3/0040001/22808 | Straßenbeleuchtung 2019 | 31.12.2019 | 30,5 | 33,0 | 2.485,30 | 0,00 | 0,00 | 0,00 | 78,90 | 2.406,40 |
| | 3/0040001/22811 | Straßenbeleuchtung 2019 Dachseg Teil II | 10.10.2019 | 30,5 | 33,0 | 9.347,94 | 0,00 | 0,00 | 0,00 | 296,76 | 9.051,18 |
| | 3/0040001/22812 | Straßenbeleuchtung 2019 - Beleuchtungskonzept Dr.Schot | 30.06.2019 | 30,0 | 33,0 | 141.241,84 | 0,00 | 0,00 | 0,00 | 4.556,19 | 136.685,65 |
| | 3/0040001/22817 | Straßenbeleuchtung 2020 | 15.06.2020 | 31,0 | 33,0 | 16.519,93 | 0,00 | 0,00 | 0,00 | 516,25 | 16.003,68 |
| | 3/0040001/02482 | Straßenbeleuchtung 2009 | 19.10.2009 | 20,5 | 33,0 | 2.266,97 | 0,00 | 0,00 | 0,00 | 105,44 | 2.161,53 |
| | 3/0040001/02483 | Schutzwegbeleuchtung 2009 | 19.10.2009 | 20,5 | 33,0 | 3.897,37 | 0,00 | 0,00 | 0,00 | 181,27 | 3.716,10 |
| | 3/0040001/02484 | Schutzwegbeleuchtung 2009 | 19.10.2009 | 20,5 | 33,0 | 3.429,25 | 0,00 | 0,00 | 0,00 | 159,50 | 3.269,75 |
| | 3/0040001/02485 | Straßenbeleuchtung 2009 | 26.11.2009 | 20,5 | 33,0 | 1.407,98 | 0,00 | 0,00 | 0,00 | 65,49 | 1.342,49 |
| | 3/0040001/02486 | Straßenbeleuchtung 2009 | 26.11.2009 | 20,5 | 33,0 | 745,77 | 0,00 | 0,00 | 0,00 | 34,69 | 711,08 |
| | 3/0040001/02487 | Schutzwegbeleuchtung 2009 | 16.12.2009 | 20,5 | 33,0 | 4.941,42 | 0,00 | 0,00 | 0,00 | 229,83 | 4.711,59 |
| | 3/0040001/02488 | Straßenbeleuchtung 2009 | 31.12.2009 | 20,5 | 33,0 | 1.535,56 | 0,00 | 0,00 | 0,00 | 71,42 | 1.464,14 |
| | 3/0040001/02489 | Schutzwegbeleuchtung 2009 | 30.07.2009 | 20,5 | 33,0 | 3.086,63 | 0,00 | 0,00 | 0,00 | 143,56 | 2.943,07 |
| | 3/0040001/02490 | Schutzwegbeleuchtung 2008 | 14.04.2008 | 19,0 | 33,0 | 3.556,67 | 0,00 | 0,00 | 0,00 | 177,83 | 3.378,84 |
| | 3/0040001/02491 | Straßenbeleuchtung 2008 | 07.05.2008 | 19,0 | 33,0 | 1.334,81 | 0,00 | 0,00 | 0,00 | 66,74 | 1.268,07 |
| | 3/0040001/02492 | Straßenbeleuchtung 2008 | 07.05.2008 | 19,0 | 33,0 | 681,25 | 0,00 | 0,00 | 0,00 | 34,06 | 647,19 |
| | 3/0040001/02493 | Straßenbeleuchtung 2008 | 07.05.2008 | 19,0 | 33,0 | 883,15 | 0,00 | 0,00 | 0,00 | 44,16 | 838,99 |
| | 3/0040001/02494 | Straßenbeleuchtung 2008 | 27.05.2008 | 19,0 | 33,0 | 1.651,64 | 0,00 | 0,00 | 0,00 | 82,58 | 1.569,06 |
| | 3/0040001/02495 | Straßenbeleuchtung 2008 | 30.06.2008 | 19,0 | 33,0 | 2.229,09 | 0,00 | 0,00 | 0,00 | 111,45 | 2.117,64 |
| | 3/0040001/02496 | Schutzwegbeleuchtung 2008 | 06.10.2008 | 19,5 | 33,0 | 3.888,16 | 0,00 | 0,00 | 0,00 | 189,67 | 3.698,49 |
| | 3/0040001/02497 | Straßenbeleuchtung 2008 | 17.12.2008 | 19,5 | 33,0 | 1.274,73 | 0,00 | 0,00 | 0,00 | 62,18 | 1.212,55 |

| MVAG | Ansatz Konto | Bezeichnung | Inbetrieb-nahme | RND | ND | Buchwert 31.12.2020 | Zugänge/ + | Abgänge/ Umbuchungen - | Wertaufholung+/ Wertminderung- | Abschreibung | Buchwert 31.12.2021 |
|---|---|---|---|---|---|---|---|---|---|---|---|
| | 3/0040001/02498 | Straßenbeleuchtung 2008 | 17.12.2008 | 19,5 | 33,0 | 3.324,73 | 0,00 | 0,00 | 0,00 | 162,18 | 3.162,55 |
| | 3/0040001/02499 | Straßenbeleuchtung 2008 | 17.12.2008 | 19,5 | 33,0 | 1.017,54 | 0,00 | 0,00 | 0,00 | 49,64 | 967,90 |
| | 3/0040001/02500 | Straßenbeleuchtung 2008 | 17.12.2008 | 19,5 | 33,0 | 6.131,37 | 0,00 | 0,00 | 0,00 | 299,09 | 5.832,28 |
| | 3/0040001/02501 | Straßenbeleuchtung 2008 | 15.12.2008 | 19,5 | 33,0 | 5.219,25 | 0,00 | 0,00 | 0,00 | 254,60 | 4.964,65 |
| | 3/0040001/02502 | Straßenbeleuchtung 2008 | 30.12.2008 | 19,5 | 33,0 | 1.050,34 | 0,00 | 0,00 | 0,00 | 51,24 | 999,10 |
| | 3/0040001/02503 | Straßenbeleuchtung 2007 | 30.06.2007 | 18,0 | 33,0 | 3.197,98 | 0,00 | 0,00 | 0,00 | 168,31 | 3.029,67 |
| | 3/0040001/02504 | Straßenbeleuchtung 2007 | 30.06.2007 | 18,0 | 33,0 | 3.687,68 | 0,00 | 0,00 | 0,00 | 194,09 | 3.493,59 |
| | 3/0040001/02505 | Straßenbeleuchtung 2007 | 17.12.2007 | 18,5 | 33,0 | 4.947,54 | 0,00 | 0,00 | 0,00 | 253,72 | 4.693,82 |
| | 3/0040001/02506 | Straßenbeleuchtung 2007 | 17.12.2007 | 18,5 | 33,0 | 3.473,37 | 0,00 | 0,00 | 0,00 | 178,12 | 3.295,25 |
| | 3/0040001/02507 | Straßenbeleuchtung 2007 | 18.12.2007 | 18,5 | 33,0 | 1.933,15 | 0,00 | 0,00 | 0,00 | 99,14 | 1.834,01 |
| | 3/0040001/02508 | Straßenbeleuchtung 2007 | 17.12.2007 | 18,5 | 33,0 | 2.221,23 | 0,00 | 0,00 | 0,00 | 113,91 | 2.107,32 |
| | 3/0040001/02509 | Schutzwegbeleuchtung 2007 | 18.12.2007 | 18,5 | 33,0 | 2.748,84 | 0,00 | 0,00 | 0,00 | 140,97 | 2.607,87 |
| | 3/0040001/02510 | Schutzwegbeleuchtung 2007 | 18.12.2007 | 18,5 | 33,0 | 3.331,26 | 0,00 | 0,00 | 0,00 | 170,83 | 3.160,43 |
| | 3/0040001/02511 | Straßenbeleuchtung 2007 | 17.12.2007 | 18,5 | 33,0 | 2.871,82 | 0,00 | 0,00 | 0,00 | 147,27 | 2.724,55 |
| | 3/0040001/02512 | Straßenbeleuchtung 2006 | 19.04.2006 | 17,0 | 33,0 | 4.667,24 | 0,00 | 0,00 | 0,00 | 259,29 | 4.407,95 |
| | 3/0040001/02513 | Straßenbeleuchtung 2006 | 19.07.2006 | 17,5 | 33,0 | 1.375,75 | 0,00 | 0,00 | 0,00 | 74,36 | 1.301,39 |
| | 3/0040001/02514 | Schutzwegbeleuchtung 2006 | 30.06.2006 | 17,0 | 33,0 | 540,00 | 0,00 | 0,00 | 0,00 | 30,00 | 510,00 |
| | 3/0040001/02515 | Schutzwegbeleuchtung 2006 | 30.06.2006 | 17,0 | 33,0 | 540,00 | 0,00 | 0,00 | 0,00 | 30,00 | 510,00 |
| | 3/0040001/02516 | Straßenbeleuchtung 2006 | 11.07.2006 | 17,5 | 33,0 | 4.910,92 | 0,00 | 0,00 | 0,00 | 265,46 | 4.645,46 |
| | 3/0040001/02517 | Straßenbeleuchtung 2006 | 21.12.2006 | 17,5 | 33,0 | 6.873,68 | 0,00 | 0,00 | 0,00 | 371,55 | 6.502,13 |
| | 3/0040001/02518 | Straßenbeleuchtung 2006 | 21.12.2006 | 17,5 | 33,0 | 2.451,91 | 0,00 | 0,00 | 0,00 | 132,54 | 2.319,37 |
| | 3/0040001/02519 | Straßenbeleuchtung 2006 | 21.12.2006 | 17,5 | 33,0 | 6.413,08 | 0,00 | 0,00 | 0,00 | 346,65 | 6.066,43 |
| | 3/0040001/02520 | Straßenbeleuchtung 2006 | 21.12.2006 | 17,5 | 33,0 | 1.433,58 | 0,00 | 0,00 | 0,00 | 77,49 | 1.356,09 |
| | 3/0040001/02521 | Straßenbeleuchtung 2006 | 21.12.2006 | 17,5 | 33,0 | 1.005,01 | 0,00 | 0,00 | 0,00 | 54,32 | 950,69 |
| | 3/0040001/02522 | Straßenbeleuchtung 2006 | 21.12.2006 | 17,5 | 33,0 | 1.915,79 | 0,00 | 0,00 | 0,00 | 103,56 | 1.812,23 |
| | 3/0040001/02523 | Straßenbeleuchtung 2005 | 09.05.2005 | 16,0 | 33,0 | 2.101,81 | 0,00 | 0,00 | 0,00 | 123,64 | 1.978,17 |
| | 3/0040001/02524 | Straßenbeleuchtung 2005 | 30.06.2005 | 16,0 | 33,0 | 4.512,73 | 0,00 | 0,00 | 0,00 | 265,45 | 4.247,28 |
| | 3/0040001/02525 | Straßenbeleuchtung 2005 | 30.06.2005 | 16,0 | 33,0 | 3.251,64 | 0,00 | 0,00 | 0,00 | 191,27 | 3.060,37 |
| | 3/0040001/02526 | Straßenbeleuchtung 2005 | 15.09.2005 | 16,5 | 33,0 | 1.400,00 | 0,00 | 0,00 | 0,00 | 80,00 | 1.320,00 |
| | 3/0040001/02527 | Straßenbeleuchtung 2005 | 15.09.2005 | 16,5 | 33,0 | 2.704,54 | 0,00 | 0,00 | 0,00 | 154,55 | 2.549,99 |
| | 3/0040001/02528 | Straßenbeleuchtung 2005 | 30.06.2005 | 16,0 | 33,0 | 821,38 | 0,00 | 0,00 | 0,00 | 48,32 | 773,06 |
| | 3/0040001/02529 | Schutzwegbeleuchtung 2005 | 22.12.2005 | 16,5 | 33,0 | 2.415,00 | 0,00 | 0,00 | 0,00 | 138,00 | 2.277,00 |
| | 3/0040001/02530 | Schutzwegbeleuchtung 2005 | 22.12.2005 | 16,5 | 33,0 | 3.736,16 | 0,00 | 0,00 | 0,00 | 213,49 | 3.522,67 |
| | 3/0040001/02531 | Schutzwegbeleuchtung 2005 | 22.12.2005 | 16,5 | 33,0 | 2.104,66 | 0,00 | 0,00 | 0,00 | 120,27 | 1.984,39 |
| | 3/0040001/02532 | Schutzwegbeleuchtung 2004 | 08.03.2004 | 15,0 | 33,0 | 2.007,28 | 0,00 | 0,00 | 0,00 | 125,46 | 1.881,82 |
| | 3/0040001/02533 | Schutzwegbeleuchtung 2004 | 11.05.2004 | 15,0 | 33,0 | 3.191,46 | 0,00 | 0,00 | 0,00 | 199,47 | 2.991,99 |
| | 3/0040001/02534 | Straßenbeleuchtung 2004 | 30.06.2004 | 15,0 | 33,0 | 1.920,00 | 0,00 | 0,00 | 0,00 | 120,00 | 1.800,00 |
| | 3/0040001/02535 | Schutzwegbeleuchtung 2004 | 21.12.2004 | 15,5 | 33,0 | 2.886,00 | 0,00 | 0,00 | 0,00 | 174,91 | 2.711,09 |
| | 3/0040001/02536 | Straßenbeleuchtung 2004 | 21.12.2004 | 15,5 | 33,0 | 1.676,66 | 0,00 | 0,00 | 0,00 | 101,62 | 1.575,04 |

| MVAG | Ansatz Konto | Bezeichnung | Inbetrieb-nahme | RND | ND | Buchwert 31.12.2020 | Zugänge/ + | Abgänge/ Umbuchungen - | Wertaufholung+/ Wertminderung- | Abschreibung | Buchwert 31.12.2021 |
|---|---|---|---|---|---|---|---|---|---|---|---|
| | 3/0040001/02537 | Straßenbeleuchtung 2004 | 21.12.2004 | 15,5 | 33,0 | 12.020,40 | 0,00 | 0,00 | 0,00 | 728,51 | 11.291,89 |
| | 3/0040001/02538 | Straßenbeleuchtung 2003 | 31.12.2002 | 13,5 | 33,0 | 1.639,95 | 0,00 | 0,00 | 0,00 | 113,10 | 1.526,85 |
| | 3/0040001/02539 | Schutzwegbeleuchtung 2003 | 30.06.2003 | 14,0 | 33,0 | 2.969,01 | 0,00 | 0,00 | 0,00 | 197,93 | 2.771,08 |
| | 3/0040001/02540 | Straßenbeleuchtung 2003 | 06.10.2003 | 14,5 | 33,0 | 1.831,55 | 0,00 | 0,00 | 0,00 | 118,16 | 1.713,39 |
| | 3/0040001/02541 | Straßenbeleuchtung 2003 | 11.12.2003 | 14,5 | 33,0 | 302,49 | 0,00 | 0,00 | 0,00 | 19,52 | 282,97 |
| | 3/0040001/02542 | Straßenbeleuchtung 2003 | 11.12.2003 | 14,5 | 33,0 | 635,33 | 0,00 | 0,00 | 0,00 | 40,99 | 594,34 |
| | 3/0040001/02543 | Straßenbeleuchtung 2003 | 11.12.2003 | 14,5 | 33,0 | 2.525,96 | 0,00 | 0,00 | 0,00 | 162,97 | 2.362,99 |
| | 3/0040001/02544 | Straßenbeleuchtung 2003 | 31.12.2003 | 14,5 | 33,0 | 2.005,42 | 0,00 | 0,00 | 0,00 | 129,38 | 1.876,04 |
| | 3/0040001/02545 | Straßenbeleuchtung 2003 | 31.12.2003 | 14,5 | 33,0 | 6.426,95 | 0,00 | 0,00 | 0,00 | 414,64 | 6.012,31 |
| | 3/0040001/02546 | Straßenbeleuchtung 1987 | 31.12.1987 | 0,0 | 33,0 | 0,00 | 0,00 | 0,00 | 0,00 | 0,00 | 0,00 |
| | 3/0040001/02547 | Straßenbeleuchtung 1988 | 31.12.1988 | 0,0 | 33,0 | 1.046,56 | 0,00 | 0,00 | 0,00 | 1.046,56 | 0,00 |
| | 3/0040001/02548 | Straßenbeleuchtung 1989 | 31.12.1989 | 0,5 | 33,0 | 3.744,22 | 0,00 | 0,00 | 0,00 | 2.496,15 | 1.248,07 |
| | 3/0040001/02549 | Straßenbeleuchtung 1990 | 31.12.1990 | 1,5 | 33,0 | 11.510,14 | 0,00 | 0,00 | 0,00 | 4.604,06 | 6.906,08 |
| | 3/0040001/02550 | Straßenbeleuchtung 1991 | 31.12.1991 | 2,5 | 33,0 | 11.011,90 | 0,00 | 0,00 | 0,00 | 3.146,26 | 7.865,64 |
| | 3/0040001/02551 | Straßenbeleuchtung 1992 | 31.12.1992 | 3,5 | 33,0 | 13.278,93 | 0,00 | 0,00 | 0,00 | 2.950,87 | 10.328,06 |
| | 3/0040001/02552 | Straßenbeleuchtung 1993 | 31.12.1993 | 4,5 | 33,0 | 24.312,84 | 0,00 | 0,00 | 0,00 | 4.420,52 | 19.892,32 |
| | 3/0040001/02553 | Straßenbeleuchtung 1994 | 31.12.1994 | 5,5 | 33,0 | 18.613,68 | 0,00 | 0,00 | 0,00 | 2.863,64 | 15.750,04 |
| | 3/0040001/02554 | Straßenbeleuchtung 1995 | 31.12.1995 | 6,5 | 33,0 | 12.750,09 | 0,00 | 0,00 | 0,00 | 1.700,01 | 11.050,08 |
| | 3/0040001/02555 | Straßenbeleuchtung 1996 | 31.12.1996 | 7,5 | 33,0 | 15.688,34 | 0,00 | 0,00 | 0,00 | 1.845,69 | 13.842,65 |
| | 3/0040001/02556 | Straßenbeleuchtung 1997 | 31.12.1997 | 8,5 | 33,0 | 10.904,43 | 0,00 | 0,00 | 0,00 | 1.147,83 | 9.756,60 |
| | 3/0040001/02557 | Straßenbeleuchtung 1998 | 31.12.1998 | 9,5 | 33,0 | 9.935,34 | 0,00 | 0,00 | 0,00 | 946,22 | 8.989,12 |
| | 3/0040001/02558 | Straßenbeleuchtung 1999 | 31.12.1999 | 10,5 | 33,0 | 23.910,49 | 0,00 | 0,00 | 0,00 | 2.079,17 | 21.831,32 |
| | 3/0040001/02559 | Straßenbeleuchtung 2000 | 31.12.2000 | 11,5 | 33,0 | 38.978,45 | 0,00 | 0,00 | 0,00 | 3.118,28 | 35.860,17 |
| | 3/0040001/02560 | Straßenbeleuchtung 2001 | 31.12.2001 | 12,5 | 33,0 | 32.639,66 | 0,00 | 0,00 | 0,00 | 2.417,75 | 30.221,91 |
| | 3/0040001/02561 | Straßenbeleuchtung 2001 | 31.12.2001 | 12,5 | 33,0 | 457,72 | 0,00 | 0,00 | 0,00 | 33,91 | 423,81 |
| | 3/0040001/02562 | Straßenbeleuchtung 2002 | 28.05.2002 | 13,0 | 33,0 | 8.290,90 | 0,00 | 0,00 | 0,00 | 592,21 | 7.698,69 |
| | 3/0040001/02563 | Straßenbeleuchtung 2001 | 31.12.2001 | 12,5 | 33,0 | 2.842,43 | 0,00 | 0,00 | 0,00 | 210,55 | 2.631,88 |
| | 3/0040001/02564 | Straßenbeleuchtung 2001 | 31.12.2001 | 12,5 | 33,0 | 2.822,09 | 0,00 | 0,00 | 0,00 | 209,04 | 2.613,05 |
| | 3/0040001/02565 | Straßenbeleuchtung 2002 | 30.06.2002 | 13,0 | 33,0 | 4.769,44 | 0,00 | 0,00 | 0,00 | 340,67 | 4.428,77 |
| | 3/0040001/02566 | Straßenbeleuchtung 2002 | 28.05.2002 | 13,0 | 33,0 | 367,30 | 0,00 | 0,00 | 0,00 | 26,24 | 341,06 |
| | 3/0040001/02567 | Straßenbeleuchtung 2002 | 31.12.2002 | 13,5 | 33,0 | 6.464,63 | 0,00 | 0,00 | 0,00 | 445,84 | 6.018,79 |
| | 3/0040001/02568 | Straßenbeleuchtung 2002 | 28.08.2002 | 13,5 | 33,0 | 490,93 | 0,00 | 0,00 | 0,00 | 33,86 | 457,07 |
| | 3/0040001/02569 | Straßenbeleuchtung 2002 | 31.12.2002 | 13,5 | 33,0 | 8.486,46 | 0,00 | 0,00 | 0,00 | 585,27 | 7.901,19 |
| | 3/0040001/02570 | Straßenbeleuchtung 2002 | 31.12.2002 | 13,5 | 33,0 | 2.120,84 | 0,00 | 0,00 | 0,00 | 146,26 | 1.974,58 |
| | 3/0040001/02571 | LED-Beleuchtung | 30.06.2019 | 30,0 | 33,0 | 77.144,70 | 0,00 | 0,00 | 0,00 | 2.488,54 | 74.656,16 |
| | 3/0350004/01450 | Fassadenbeleuchtung 2017 Kern | 30.06.2017 | 28,0 | 33,0 | 750,03 | 0,00 | 0,00 | 0,00 | 25,86 | 724,17 |
| | 3/0350004/01464 | Fassadenbeleuchtung 2017 | 30.06.2017 | 28,0 | 33,0 | 4.445,55 | 0,00 | 0,00 | 0,00 | 153,29 | 4.292,26 |

| MVAG | Ansatz Konto | Bezeichnung | Inbetrieb-nahme | RND | ND | Buchwert 31.12.2020 | Zugänge/ + | Abgänge/ Umbuchungen - | Wertaufholung+/ Wertminderung- | Abschreibung | Buchwert 31.12.2021 |
|---|---|---|---|---|---|---|---|---|---|---|---|
| | **831010** | **Waldbad, Leitnerwehr-Wiese** | | | | **6.969,90** | **0,00** | **0,00** | **0,00** | **1.159,90** | **5.810,00** |
| | 3/0040014/01261 | Beachvolleyballanlage | 15.07.2015 | 8,5 | 15,0 | 1.167,93 | 0,00 | 0,00 | 0,00 | 122,94 | 1.044,99 |
| | 3/0040014/01262 | Bewässerungsanlage | 10.08.2015 | 8,5 | 15,0 | 4.330,42 | 0,00 | 0,00 | 0,00 | 455,83 | 3.874,59 |
| | 3/0040014/01268 | Beachvolleyballplatz | 23.05.2009 | 2,0 | 15,0 | 927,90 | 0,00 | 0,00 | 0,00 | 309,30 | 618,60 |
| | 5/0290003/01265 | Doppelschaukel | 27.06.2013 | 1,0 | 10,0 | 543,65 | 0,00 | 0,00 | 0,00 | 271,83 | 271,82 |
| | **839010** | **Sonst.Betr. - Park&Ride-Anlage SZ** | | | | **359.339,10** | **0,00** | **0,00** | **0,00** | **0,00** | **359.339,10** |
| | 1/0020002/00131 | Grundstück Nr. 2777/2, KG-Nr. 43214, Sonstige Betriebsflä | 01.01.1900 | | | 359.339,10 | 0,00 | 0,00 | 0,00 | 0,00 | 359.339,10 |
| | **840000** | **Grundbesitz** | | | | **11.366.543,66** | **1.238,57** | **1.581,71** | **0,00** | **0,00** | **11.366.200,52** |
| | 1/0010001/00111 | Grundstück Nr. 2744/2, KG-Nr. 43214, Sonstige Freizeitfläc | 01.01.1900 | | | 14.138,22 | 0,00 | 0,00 | 0,00 | 0,00 | 14.138,22 |
| | 1/0010001/00118 | Grundstück Nr. 2760/1, KG-Nr. 43214, Sonstige Freizeitfläc | 01.01.1900 | | | 303.480,75 | 0,00 | 0,00 | 0,00 | 0,00 | 303.480,75 |
| | 1/0010001/00126 | Grundstück Nr. 2761/2, KG-Nr. 43214, Sonstige Freizeitfläc | 01.01.1900 | | | 4.849,68 | 0,00 | 0,00 | 0,00 | 0,00 | 4.849,68 |
| | 1/0010001/00127 | Fiktives Vermögenskonto | 09.07.2020 | | | 0,00 | 2.168,57 | 2.168,57 | 0,00 | 0,00 | 0,00 |
| | 1/0010001/00064 | Grundstück Nr. 177/1, KG-Nr. 43214, Sonstige Freizeitfläch | 01.01.1900 | | | 26.006,91 | 0,00 | 0,00 | 0,00 | 0,00 | 26.006,91 |
| | 1/0010001/00066 | Grundstück Nr. 178/4, KG-Nr. 43214, Sonstige Freizeitfläch | 01.01.1900 | | | 5.470,92 | 0,00 | 0,00 | 0,00 | 0,00 | 5.470,92 |
| | 1/0010001/00073 | Grundstück Nr. 189/3, KG-Nr. 43214, Sonstige Freizeitfläch | 01.01.1900 | | | 24.594,09 | 0,00 | 0,00 | 0,00 | 0,00 | 24.594,09 |
| | 1/0010001/00082 | Grundstück Nr. 2617/1, KG-Nr. 43214, Sonstige Freizeitfläc | 01.01.1900 | | | 79.223,13 | 0,00 | 0,00 | 0,00 | 0,00 | 79.223,13 |
| | 1/0010002/00204 | Grundstück Nr. 523/2, KG-Nr. 43215, Gewässer Stehende | 01.01.1900 | | | 1.996,80 | 0,00 | 0,00 | 0,00 | 0,00 | 1.996,80 |
| | 1/0010002/22247 | Grundstück Nr. 2106/6, KG-Nr. 43214, Gewässer Gewässe | 01.01.1900 | | | 3.812,61 | 0,00 | 0,00 | 0,00 | 0,00 | 3.812,61 |
| | 1/0010002/00052 | Grundstück Nr. 119/2, KG-Nr. 43214, Gewässer Gewässer | 01.01.1900 | | | 1.467,93 | 0,00 | 0,00 | 0,00 | 0,00 | 1.467,93 |
| | 1/0020001/00101 | Grundstück Nr. 2741, KG-Nr. 43214, Bauflächen Gebäude, | 01.01.1900 | | | 362.222,20 | 0,00 | 0,00 | 0,00 | 0,00 | 362.222,20 |
| | 1/0020001/00103 | Grundstück Nr. 2743/1, KG-Nr. 43214, Bauflächen Gebäud | 01.01.1900 | | | 129.215,30 | 0,00 | 0,00 | 0,00 | 0,00 | 129.215,30 |
| | 1/0020001/00109 | Grundstück Nr. 2744/1, KG-Nr. 43214, Bauflächen Gebäud | 01.01.1900 | | | 193.167,70 | 0,00 | 0,00 | 0,00 | 0,00 | 193.167,70 |
| | 1/0020001/00115 | Grundstück Nr. 2760/1, KG-Nr. 43214, Bauflächen Gebäud | 01.01.1900 | | | 96.977,00 | 0,00 | 0,00 | 0,00 | 0,00 | 96.977,00 |
| | 1/0020001/00129 | Grundstück Nr. 2765, KG-Nr. 43214, Bauflächen Gebäude, | 01.01.1900 | | | 28.568,90 | 0,00 | 0,00 | 0,00 | 0,00 | 28.568,90 |
| | 1/0020001/00156 | Grundstück Nr. 627/1, KG-Nr. 43214, Bauflächen Gebäude | 01.01.1900 | | | 1.179,45 | 0,00 | 0,00 | 0,00 | 0,00 | 1.179,45 |
| | 1/0020001/00172 | Grundstück Nr. 755/6, KG-Nr. 43214, Bauflächen Gebäude | 01.01.1900 | | | 3.669,40 | 0,00 | 0,00 | 0,00 | 0,00 | 3.669,40 |
| | 1/0020001/00173 | Grundstück Nr. 755/7, KG-Nr. 43214, Bauflächen Gebäude | 01.01.1900 | | | 7.076,70 | 0,00 | 0,00 | 0,00 | 0,00 | 7.076,70 |
| | 1/0020001/00174 | Grundstück Nr. 778, KG-Nr. 43214, Bauflächen Gebäude, | 01.01.1900 | | | 2.489,95 | 0,00 | 0,00 | 0,00 | 0,00 | 2.489,95 |
| | 1/0020001/21756 | Grundstück Nr. 1422, KG-Nr. 43210, Bauflächen Gebäude, | 01.01.1900 | | | 144,42 | 0,00 | 0,00 | 0,00 | 0,00 | 144,42 |
| | 1/0020001/21772 | Grundstück Nr. 1104, KG-Nr. 43202, Bauflächen Gebäude, | 01.01.1900 | | | 363,90 | 0,00 | 0,00 | 0,00 | 0,00 | 363,90 |
| | 1/0020001/21773 | Grundstück Nr. 2746/1, KG-Nr. 43214, Poly Perg | 17.10.2019 | | | 40.750,00 | 0,00 | 0,00 | 0,00 | 0,00 | 40.750,00 |
| | 1/0020001/00244 | Grundstück Nr. 994/2, KG-Nr. 43219, Bauflächen Gebäude | 01.01.1900 | | | 5.402,80 | 0,00 | 0,00 | 0,00 | 0,00 | 5.402,80 |
| | 1/0020001/00302 | Grundstück Nr. 2224/2, KG-Nr. 43214, Bauflächen Gebäud | 01.01.1900 | | | 175,35 | 0,00 | 0,00 | 0,00 | 0,00 | 175,35 |
| | 1/0020001/00530 | Grundstück Nr. 1837/2, KG-Nr. 43215, Bauflächen Gebäud | 01.01.1900 | | | 686,40 | 0,00 | 0,00 | 0,00 | 0,00 | 686,40 |
| | 1/0020001/00075 | Grundstück Nr. 2136/2, KG-Nr. 43214, Bauflächen Gebäud | 01.01.1900 | | | 917,35 | 0,00 | 0,00 | 0,00 | 0,00 | 917,35 |
| | 1/0020001/00081 | Grundstück Nr. 2617/1, KG-Nr. 43214, Bauflächen Gebäud | 01.01.1900 | | | 28.699,95 | 0,00 | 0,00 | 0,00 | 0,00 | 28.699,95 |
| | 1/0020001/00084 | Grundstück Nr. 2664/3, KG-Nr. 43214, Bauflächen Gebäud | 01.01.1900 | | | 2.489,95 | 0,00 | 0,00 | 0,00 | 0,00 | 2.489,95 |
| | 1/0020001/00093 | Grundstück Nr. 2738, KG-Nr. 43214, Bauflächen Gebäude, | 01.01.1900 | | | 274.418,70 | 0,00 | 0,00 | 0,00 | 0,00 | 274.418,70 |

| MVAG | Ansatz Konto | Bezeichnung | Inbetrieb-nahme | RND | ND | Buchwert 31.12.2020 | Zugänge/ + | Abgänge/ Umbuchungen - | Wertaufholung+/ Wertminderung- | Abschreibung | Buchwert 31.12.2021 |
|---|---|---|---|---|---|---|---|---|---|---|---|
| | 1/0020002/00102 | Grundstück Nr. 2741, KG-Nr. 43214, Sonstige Betriebsfläch | 01.01.1900 | | | 532.325,10 | 0,00 | 0,00 | 0,00 | 0,00 | 532.325,10 |
| | 1/0020002/00104 | Grundstück Nr. 2743/1, KG-Nr. 43214, Sonstige Betriebsflä | 01.01.1900 | | | 338.371,10 | 0,00 | 0,00 | 0,00 | 0,00 | 338.371,10 |
| | 1/0020002/00110 | Grundstück Nr. 2744/1, KG-Nr. 43214, Sonstige Betriebsflä | 01.01.1900 | | | 288.572,10 | 0,00 | 0,00 | 0,00 | 0,00 | 288.572,10 |
| | 1/0020002/00130 | Grundstück Nr. 2765, KG-Nr. 43214, Sonstige Betriebsfläch | 01.01.1900 | | | 294.600,40 | 0,00 | 0,00 | 0,00 | 0,00 | 294.600,40 |
| | 1/0020002/00145 | Grundstück Nr. 2843, KG-Nr. 43214, Sonstige Betriebsfläch | 01.01.1900 | | | 274.840,16 | 0,00 | 0,00 | 0,00 | 0,00 | 274.840,16 |
| | 1/0020002/00202 | Grundstück Nr. 518/8, KG-Nr. 43215, Sonstige Betriebsfläc | 01.01.1900 | | | 4.372,80 | 0,00 | 0,00 | 0,00 | 0,00 | 4.372,80 |
| | 1/0020002/00210 | Grundstück Nr. 525/1, KG-Nr. 43215, Sonstige Betriebsfläc | 01.01.1900 | | | 8.089,68 | 0,00 | 0,00 | 0,00 | 0,00 | 8.089,68 |
| | 1/0020002/00246 | Grundstück Nr. 994/2, KG-Nr. 43219, Sonstige Betriebsfläc | 01.01.1900 | | | 34.993,52 | 0,00 | 0,00 | 0,00 | 0,00 | 34.993,52 |
| | 1/0020002/02641 | Grundstück Nr. 1239, KG-Nr. 43203, Sonstige Betriebsfläch | 01.01.1900 | | | 1.823,04 | 0,00 | 0,00 | 0,00 | 0,00 | 1.823,04 |
| | 1/0020002/02642 | Grundstück Nr. 1242, KG-Nr. 43203, Sonstige Betriebsfläch | 01.01.1900 | | | 24.472,80 | 0,00 | 0,00 | 0,00 | 0,00 | 24.472,80 |
| | 1/0020002/02643 | Grundstück Nr. 1210/6, KG-Nr. 43203, Sonstige Betriebsflä | 01.01.1900 | | | 1.602,70 | 0,00 | 0,00 | 0,00 | 0,00 | 1.602,70 |
| | 1/0020002/00028 | Grundstück Nr. 452/1, KG-Nr. 43219, Sonstige Betriebsfläc | 01.01.1900 | | | 10.158,36 | 0,00 | 0,00 | 0,00 | 0,00 | 10.158,36 |
| | 1/0020002/00482 | Grundstück Nr. 1809/1, KG-Nr. 43215, Sonstige Betriebsflä | 01.01.1900 | | | 440,96 | 0,00 | 0,00 | 0,00 | 0,00 | 440,96 |
| | 1/0020002/00600 | Grundstück Nr. 578, KG-Nr. 43215, landwirtschaftlich genu | 01.01.1900 | | | 2.891,20 | 0,00 | 0,00 | 0,00 | 0,00 | 2.891,20 |
| | 1/0020002/00601 | Grundstück Nr. 579/2, KG-Nr. 43215, landwirtschaftlich ger | 01.01.1900 | | | 3.956,16 | 0,00 | 0,00 | 0,00 | 0,00 | 3.956,16 |
| | 1/0020002/00694 | Grundstück Nr. 445/3, KG-Nr. 43219, Sonstige Betriebsfläc | 01.01.1900 | | | 36.029,70 | 0,00 | 0,00 | 0,00 | 0,00 | 36.029,70 |
| | 1/0020002/00095 | Grundstück Nr. 2738, KG-Nr. 43214, Sonstige Betriebsfläch | 01.01.1900 | | | 221.605,55 | 0,00 | 0,00 | 0,00 | 0,00 | 221.605,55 |
| | 1/0020004/00001 | Grundstück Nr. 2654/3, KG-Nr. 43214, Sonstige Straßenve | 01.01.1900 | | | 4.053,09 | -930,00 | -930,00 | 0,00 | 0,00 | 4.053,09 |
| | 1/0020004/00010 | Grundstück Nr. 1242/6, KG-Nr. 43219, Sonstige Straßenve | 01.01.1900 | | | 10.490,28 | 0,00 | 0,00 | 0,00 | 0,00 | 10.490,28 |
| | 1/0020004/00108 | Grundstück Nr. 2743/3, KG-Nr. 43214, Sonstige Straßenve | 01.01.1900 | | | 8.151,31 | 0,00 | 0,00 | 0,00 | 0,00 | 8.151,31 |
| | 1/0020004/00011 | Grundstück Nr. 1313/1, KG-Nr. 43219, Sonstige Straßenve | 01.01.1900 | | | 10.375,90 | 0,00 | 0,00 | 0,00 | 0,00 | 10.375,90 |
| | 1/0020004/00112 | Grundstück Nr. 2749/11, KG-Nr. 43214, Sonstige Straßenv | 01.01.1900 | | | 3.092,78 | 0,00 | 0,00 | 0,00 | 0,00 | 3.092,78 |
| | 1/0020004/00113 | Grundstück Nr. 2749/12, KG-Nr. 43214, Sonstige Straßenv | 01.01.1900 | | | 17.639,33 | 0,00 | 0,00 | 0,00 | 0,00 | 17.639,33 |
| | 1/0020004/00114 | Grundstück Nr. 2749/22, KG-Nr. 43214, Sonstige Straßenv | 01.01.1900 | | | 1.022,19 | 0,00 | 0,00 | 0,00 | 0,00 | 1.022,19 |
| | 1/0020004/00117 | Grundstück Nr. 2760/1, KG-Nr. 43214, Sonstige Straßenve | 01.01.1900 | | | 114.668,75 | 0,00 | 0,00 | 0,00 | 0,00 | 114.668,75 |
| | 1/0020004/00012 | Grundstück Nr. 1318/14, KG-Nr. 43219, Sonstige Straßenv | 01.01.1900 | | | 48.497,12 | 0,00 | 0,00 | 0,00 | 0,00 | 48.497,12 |
| | 1/0020004/00125 | Grundstück Nr. 2761/2, KG-Nr. 43214, Sonstige Parkplätze | 01.01.1900 | | | 80.753,01 | 0,00 | 0,00 | 0,00 | 0,00 | 80.753,01 |
| | 1/0020004/00013 | Grundstück Nr. 1318/5, KG-Nr. 43219, Sonstige Straßenve | 01.01.1900 | | | 7.287,64 | 0,00 | 0,00 | 0,00 | 0,00 | 7.287,64 |
| | 1/0020004/00135 | Grundstück Nr. 2792/4, KG-Nr. 43214, Sonstige Straßenve | 01.01.1900 | | | 6.998,07 | 0,00 | 0,00 | 0,00 | 0,00 | 6.998,07 |
| | 1/0020004/00136 | Grundstück Nr. 2792/8, KG-Nr. 43214, Sonstige Straßenve | 01.01.1900 | | | 3.957,71 | 0,00 | 0,00 | 0,00 | 0,00 | 3.957,71 |
| | 1/0020004/00137 | Grundstück Nr. 2793/10, KG-Nr. 43214, Sonstige Straßenv | 01.01.1900 | | | 48.803,02 | 0,00 | 0,00 | 0,00 | 0,00 | 48.803,02 |
| | 1/0020004/00138 | Grundstück Nr. 2806/6, KG-Nr. 43214, Sonstige Straßenve | 01.01.1900 | | | 5.399,26 | 0,00 | 0,00 | 0,00 | 0,00 | 5.399,26 |
| | 1/0020004/00139 | Grundstück Nr. 2806/8, KG-Nr. 43214, Sonstige Straßenve | 01.01.1900 | | | 5.451,68 | 0,00 | 0,00 | 0,00 | 0,00 | 5.451,68 |
| | 1/0020004/00014 | Grundstück Nr. 1351/1, KG-Nr. 43219, Sonstige Straßenve | 01.01.1900 | | | 4.313,76 | 0,00 | 0,00 | 0,00 | 0,00 | 4.313,76 |
| | 1/0020004/00140 | Grundstück Nr. 2806/9, KG-Nr. 43214, Sonstige Straßenve | 01.01.1900 | | | 5.556,52 | 0,00 | 0,00 | 0,00 | 0,00 | 5.556,52 |
| | 1/0020004/00146 | Grundstück Nr. 318/4, KG-Nr. 43214, Sonstige Straßenverk | 01.01.1900 | | | 2.516,16 | 0,00 | 0,00 | 0,00 | 0,00 | 2.516,16 |
| | 1/0020004/00149 | Grundstück Nr. 40/1, KG-Nr. 43214, Sonstige Straßenverke | 01.01.1900 | | | 4.403,28 | 0,00 | 0,00 | 0,00 | 0,00 | 4.403,28 |
| | 1/0020004/00015 | Grundstück Nr. 1365/13, KG-Nr. 43219, Sonstige Straßenv | 01.01.1900 | | | 23.431,56 | 0,00 | 0,00 | 0,00 | 0,00 | 23.431,56 |
| | 1/0020004/00157 | Grundstück Nr. 627/1, KG-Nr. 43214, Sonstige Straßenverk | 01.01.1900 | | | 8.151,31 | 0,00 | 0,00 | 0,00 | 0,00 | 8.151,31 |

| MVAG | Ansatz Konto | Bezeichnung | Inbetrieb-nahme | RND | ND | Buchwert 31.12.2020 | Zugänge/ + | Abgänge/ Umbuchungen - | Wertaufholung+/ Wertminderung- | Abschreibung | Buchwert 31.12.2021 |
|---|---|---|---|---|---|---|---|---|---|---|---|
| | 1/0020004/00016 | Grundstück Nr. 1422/6, KG-Nr. 43219, Sonstige Straßenve | 01.01.1900 | | | 16.470,72 | 0,00 | 0,00 | 0,00 | 0,00 | 16.470,72 |
| | 1/0020004/00161 | Grundstück Nr. 665/1, KG-Nr. 43214, Sonstige Straßenverk | 01.01.1900 | | | 37.427,88 | 0,00 | 0,00 | 0,00 | 0,00 | 37.427,88 |
| | 1/0020004/00162 | Grundstück Nr. 665/2, KG-Nr. 43214, Sonstige Straßenverk | 01.01.1900 | | | 2.437,53 | 0,00 | 0,00 | 0,00 | 0,00 | 2.437,53 |
| | 1/0020004/00165 | Grundstück Nr. 705/5, KG-Nr. 43214, Sonstige Straßenverk | 01.01.1900 | | | 6.342,82 | 0,00 | 0,00 | 0,00 | 0,00 | 6.342,82 |
| | 1/0020004/00166 | Grundstück Nr. 727/4, KG-Nr. 43214, Sonstige Straßenverk | 01.01.1900 | | | 3.538,35 | 0,00 | 0,00 | 0,00 | 0,00 | 3.538,35 |
| | 1/0020004/00167 | Grundstück Nr. 727/5, KG-Nr. 43214, Sonstige Straßenverk | 01.01.1900 | | | 3.433,51 | 0,00 | 0,00 | 0,00 | 0,00 | 3.433,51 |
| | 1/0020004/00168 | Grundstück Nr. 727/7, KG-Nr. 43214, Sonstige Straßenverk | 01.01.1900 | | | 2.489,95 | 0,00 | 0,00 | 0,00 | 0,00 | 2.489,95 |
| | 1/0020004/00169 | Grundstück Nr. 728/1, KG-Nr. 43214, Sonstige Straßenverk | 01.01.1900 | | | 3.695,61 | 0,00 | 0,00 | 0,00 | 0,00 | 3.695,61 |
| | 1/0020004/00017 | Grundstück Nr. 1425/2, KG-Nr. 43219, Sonstige Straßenve | 01.01.1900 | | | 10.032,76 | 0,00 | 0,00 | 0,00 | 0,00 | 10.032,76 |
| | 1/0020004/00170 | Grundstück Nr. 728/7, KG-Nr. 43214, Sonstige Straßenverk | 01.01.1900 | | | 3.433,51 | 0,00 | 0,00 | 0,00 | 0,00 | 3.433,51 |
| | 1/0020004/00171 | Grundstück Nr. 731/8, KG-Nr. 43214, Sonstige Straßenverk | 01.01.1900 | | | 4.350,86 | 0,00 | 0,00 | 0,00 | 0,00 | 4.350,86 |
| | 1/0020004/00018 | Grundstück Nr. 1600/3, KG-Nr. 43219, Sonstige Straßenve | 01.01.1900 | | | 10.588,32 | 0,00 | 0,00 | 0,00 | 0,00 | 10.588,32 |
| | 1/0020004/00180 | Grundstück Nr. 1458/8, KG-Nr. 43215, Sonstige Straßenve | 01.01.1900 | | | 10.786,24 | 0,00 | 0,00 | 0,00 | 0,00 | 10.786,24 |
| | 1/0020004/00181 | Grundstück Nr. 1463/19, KG-Nr. 43215, Sonstige Straßenv | 01.01.1900 | | | 53.071,22 | 0,00 | 0,00 | 0,00 | 0,00 | 53.071,22 |
| | 1/0020004/00182 | Grundstück Nr. 1463/24, KG-Nr. 43215, Sonstige Straßenv | 01.01.1900 | | | 14.357,36 | 0,00 | 0,00 | 0,00 | 0,00 | 14.357,36 |
| | 1/0020004/00183 | Grundstück Nr. 1621/3, KG-Nr. 43215, Sonstige Straßenve | 01.01.1900 | | | 1.136,93 | 0,00 | 0,00 | 0,00 | 0,00 | 1.136,93 |
| | 1/0020004/00184 | Grundstück Nr. 1624/26, KG-Nr. 43215, Sonstige Straßenv | 01.01.1900 | | | 3.818,91 | 0,00 | 0,00 | 0,00 | 0,00 | 3.818,91 |
| | 1/0020004/00185 | Grundstück Nr. 1624/27, KG-Nr. 43215, Sonstige Straßenv | 01.01.1900 | | | 3.789,76 | 0,00 | 0,00 | 0,00 | 0,00 | 3.789,76 |
| | 1/0020004/00186 | Grundstück Nr. 1624/28, KG-Nr. 43215, Sonstige Straßenv | 01.01.1900 | | | 2.055,22 | 0,00 | 0,00 | 0,00 | 0,00 | 2.055,22 |
| | 1/0020004/00187 | Grundstück Nr. 1624/29, KG-Nr. 43215, Sonstige Straßenv | 01.01.1900 | | | 3.702,30 | 0,00 | 0,00 | 0,00 | 0,00 | 3.702,30 |
| | 1/0020004/00188 | Grundstück Nr. 1624/30, KG-Nr. 43215, Sonstige Straßenv | 01.01.1900 | | | 3.556,54 | 0,00 | 0,00 | 0,00 | 0,00 | 3.556,54 |
| | 1/0020004/00189 | Grundstück Nr. 1625/4, KG-Nr. 43215, Sonstige Straßenve | 01.01.1900 | | | 801,68 | 0,00 | 0,00 | 0,00 | 0,00 | 801,68 |
| | 1/0020004/00019 | Grundstück Nr. 1623/2, KG-Nr. 43219, Sonstige Straßenve | 01.01.1900 | | | 14.673,32 | 0,00 | 0,00 | 0,00 | 0,00 | 14.673,32 |
| | 1/0020004/00190 | Grundstück Nr. 1625/5, KG-Nr. 43215, Sonstige Straßenve | 01.01.1900 | | | 2.113,52 | 0,00 | 0,00 | 0,00 | 0,00 | 2.113,52 |
| | 1/0020004/00191 | Grundstück Nr. 1625/6, KG-Nr. 43215, Sonstige Straßenve | 01.01.1900 | | | 1.851,15 | 0,00 | 0,00 | 0,00 | 0,00 | 1.851,15 |
| | 1/0020004/00192 | Grundstück Nr. 1627/39, KG-Nr. 43215, Sonstige Straßenv | 01.01.1900 | | | 1.836,58 | 0,00 | 0,00 | 0,00 | 0,00 | 1.836,58 |
| | 1/0020004/00193 | Grundstück Nr. 1627/40, KG-Nr. 43215, Sonstige Straßenv | 01.01.1900 | | | 1.472,18 | 0,00 | 0,00 | 0,00 | 0,00 | 1.472,18 |
| | 1/0020004/00194 | Grundstück Nr. 1627/41, KG-Nr. 43215, Sonstige Straßenv | 01.01.1900 | | | 138.209,63 | 0,00 | 0,00 | 0,00 | 0,00 | 138.209,63 |
| | 1/0020004/00196 | Grundstück Nr. 1651/1, KG-Nr. 43215, Sonstige Straßenve | 01.01.1900 | | | 9.853,38 | 0,00 | 0,00 | 0,00 | 0,00 | 9.853,38 |
| | 1/0020004/00198 | Grundstück Nr. 1652/1, KG-Nr. 43215, Sonstige Straßenve | 01.01.1900 | | | 3.323,33 | 0,00 | 0,00 | 0,00 | 0,00 | 3.323,33 |
| | 1/0020004/00002 | Grundstück Nr. 2654/3, KG-Nr. 43214, Sonstige Verkehrsra | 01.01.1900 | | | 2.119,23 | 0,00 | 0,00 | 0,00 | 0,00 | 2.119,23 |
| | 1/0020004/00020 | Grundstück Nr. 1677/3, KG-Nr. 43219, Sonstige Straßenve | 01.01.1900 | | | 35.163,68 | 0,00 | 0,00 | 0,00 | 0,00 | 35.163,68 |
| | 1/0020004/00207 | Grundstück Nr. 524/10, KG-Nr. 43215, Sonstige Straßenve | 01.01.1900 | | | 2.492,50 | 0,00 | 0,00 | 0,00 | 0,00 | 2.492,50 |
| | 1/0020004/00208 | Grundstück Nr. 524/11, KG-Nr. 43215, Sonstige Straßenve | 01.01.1900 | | | 2.492,50 | 0,00 | 0,00 | 0,00 | 0,00 | 2.492,50 |
| | 1/0020004/00209 | Grundstück Nr. 525/1, KG-Nr. 43215, Sonstige Straßenverk | 01.01.1900 | | | 42.795,14 | 0,00 | 0,00 | 0,00 | 0,00 | 42.795,14 |
| | 1/0020004/00021 | Grundstück Nr. 1944/4, KG-Nr. 43219, Sonstige Straßenve | 01.01.1900 | | | 1.552,30 | 0,00 | 0,00 | 0,00 | 0,00 | 1.552,30 |
| | 1/0020004/00212 | Grundstück Nr. 543/13, KG-Nr. 43215, Sonstige Parkplätze | 01.01.1900 | | | 4.868,38 | 0,00 | 0,00 | 0,00 | 0,00 | 4.868,38 |
| | 1/0020004/21776 | Grundstück Nr. 1397, KG-Nr. 43202, Sonstige Straßenverk | 01.01.1900 | | | 1.113,53 | 0,00 | 0,00 | 0,00 | 0,00 | 1.113,53 |
| | 1/0020004/21777 | Grundstück Nr. 1398, KG-Nr. 43202, Sonstige Straßenverk | 01.01.1900 | | | 727,80 | 0,00 | 0,00 | 0,00 | 0,00 | 727,80 |

| MVAG | Ansatz Konto | Bezeichnung | Inbetrieb-nahme | RND | ND | Buchwert 31.12.2020 | Zugänge/ + | Abgänge/ Umbuchungen - | Wertaufholung+/ Wertminderung- | Abschreibung | Buchwert 31.12.2021 |
|---|---|---|---|---|---|---|---|---|---|---|---|
| | 1/0020004/00222 | Grundstück Nr. 845/5, KG-Nr. 43215, Sonstige Straßenverk | 01.01.1900 | | | 3.804,34 | 0,00 | 0,00 | 0,00 | 0,00 | 3.804,34 |
| | 1/0020004/22246 | Grundstück Nr. 2174/3, KG-Nr. 43214, Sonstige Straßenve | 01.01.1900 | | | 11.868,69 | 0,00 | 0,00 | 0,00 | 0,00 | 11.868,69 |
| | 1/0020004/00223 | Grundstück Nr. 1096/4, KG-Nr. 43219, Sonstige Straßenve | 01.01.1900 | | | 13.997,41 | 0,00 | 0,00 | 0,00 | 0,00 | 13.997,41 |
| | 1/0020004/22397 | Grundstück Nr. 2940, KG-Nr. 43214, Son... Straßenverkehı | 01.01.1900 | | | 2.620,23 | 0,00 | 0,00 | 0,00 | 0,00 | 2.620,23 |
| | 1/0020004/22399 | Grundstück Nr. 2173/4, KG-Nr. 43214, Son..... Straßenverk | 01.01.1900 | | | 12.134,22 | 0,00 | 0,00 | 0,00 | 0,00 | 12.134,22 |
| | 1/0020004/22400 | Grundstück Nr. 2173/4, KG-Nr. 43214, Son... Straßenverke | 01.01.1900 | | | 25,05 | 0,00 | 0,00 | 0,00 | 0,00 | 25,05 |
| | 1/0020004/22401 | Grundstück Nr. 1920/2, KG-Nr. 43219, Son..... Straßenverk | 01.01.1900 | | | 5.016,38 | 0,00 | 0,00 | 0,00 | 0,00 | 5.016,38 |
| | 1/0020004/22402 | Grundstück Nr. 1959/2, KG-Nr. 43219, Sonstige Straßenve | 16.12.2019 | | | 21.813,90 | 0,00 | 0,00 | 0,00 | 0,00 | 21.813,90 |
| | 1/0020004/22403 | Grundstück Nr. 1994/5, KG-Nr. 43219 Sonstige Straßenver | 16.12.2019 | | | 21.058,42 | 0,00 | 0,00 | 0,00 | 0,00 | 21.058,42 |
| | 1/0020004/22404 | Grundstück Nr. 1919/2, KG-Nr. 43219 Sonstige Straßenver | 16.12.2019 | | | 50.033,08 | 0,00 | 0,00 | 0,00 | 0,00 | 50.033,08 |
| | 1/0020004/22406 | Grundstück Nr. 1933/2, KG-Nr. 43215, Sonstige Straßenve | 18.02.2021 | | | 1.963,52 | 0,00 | 0,00 | 0,00 | 0,00 | 1.963,52 |
| | 1/0020004/22407 | Grundstück Nr. 637/8, KG-Nr. 43214, Sonstige Straßenverk | 18.02.2021 | | | 357,76 | 0,00 | 0,00 | 0,00 | 0,00 | 357,76 |
| | 1/0020004/00227 | Grundstück Nr. 1296/2, KG-Nr. 43219, Sonstige Straßenve | 01.01.1900 | | | 6.765,97 | 0,00 | 0,00 | 0,00 | 0,00 | 6.765,97 |
| | 1/0020004/00228 | Grundstück Nr. 1318/20, KG-Nr. 43219, Sonstige Straßenv | 01.01.1900 | | | 8.943,71 | 0,00 | 0,00 | 0,00 | 0,00 | 8.943,71 |
| | 1/0020004/00023 | Grundstück Nr. 1989/3, KG-Nr. 43219, Sonstige Straßenve | 01.01.1900 | | | 718,96 | 0,00 | 0,00 | 0,00 | 0,00 | 718,96 |
| | 1/0020004/00231 | Grundstück Nr. 1401/10, KG-Nr. 43219, Sonstige Straßenv | 01.01.1900 | | | 14.861,86 | 0,00 | 0,00 | 0,00 | 0,00 | 14.861,86 |
| | 1/0020004/00232 | Grundstück Nr. 1543, KG-Nr. 43219, Sonstige Straßenverk | 01.01.1900 | | | 18.967,98 | 0,00 | 0,00 | 0,00 | 0,00 | 18.967,98 |
| | 1/0020004/00233 | Grundstück Nr. 1546/6, KG-Nr. 43219, Sonstige Straßenve | 01.01.1900 | | | 23.389,97 | 0,00 | 0,00 | 0,00 | 0,00 | 23.389,97 |
| | 1/0020004/00234 | Grundstück Nr. 1574/7, KG-Nr. 43219, Sonstige Straßenve | 01.01.1900 | | | 2.659,84 | 0,00 | 0,00 | 0,00 | 0,00 | 2.659,84 |
| | 1/0020004/00235 | Grundstück Nr. 1574/8, KG-Nr. 43219, Sonstige Straßenve | 01.01.1900 | | | 5.186,69 | 0,00 | 0,00 | 0,00 | 0,00 | 5.186,69 |
| | 1/0020004/00236 | Grundstück Nr. 1606/8, KG-Nr. 43219, Sonstige Straßenve | 01.01.1900 | | | 19.100,98 | 0,00 | 0,00 | 0,00 | 0,00 | 19.100,98 |
| | 1/0020004/00238 | Grundstück Nr. 2153, KG-Nr. 43219, Sonstige Straßenverk | 01.01.1900 | | | 8.478,24 | 0,00 | 0,00 | 0,00 | 0,00 | 8.478,24 |
| | 1/0020004/00239 | Grundstück Nr. 457/3, KG-Nr. 43219, Sonstige Straßenverk | 01.01.1900 | | | 24.736,51 | 0,00 | 0,00 | 0,00 | 0,00 | 24.736,51 |
| | 1/0020004/00024 | Grundstück Nr. 2004/3, KG-Nr. 43219, Sonstige Straßenve | 01.01.1900 | | | 3.496,76 | 0,00 | 0,00 | 0,00 | 0,00 | 3.496,76 |
| | 1/0020004/00240 | Grundstück Nr. 470/10, KG-Nr. 43219, Sonstige Straßenve | 01.01.1900 | | | 14.811,98 | 0,00 | 0,00 | 0,00 | 0,00 | 14.811,98 |
| | 1/0020004/00241 | Grundstück Nr. 470/9, KG-Nr. 43219, Sonstige Straßenverk | 01.01.1900 | | | 1.296,67 | 0,00 | 0,00 | 0,00 | 0,00 | 1.296,67 |
| | 1/0020004/00248 | Grundstück Nr. 1007/7, KG-Nr. 43214, Sonstige Straßenve | 01.01.1900 | | | 16.372,68 | 0,00 | 0,00 | 0,00 | 0,00 | 16.372,68 |
| | 1/0020004/00249 | Grundstück Nr. 119/4, KG-Nr. 43214, Sonstige Straßenverk | 01.01.1900 | | | 1.172,34 | 0,00 | 0,00 | 0,00 | 0,00 | 1.172,34 |
| | 1/0020004/00025 | Grundstück Nr. 2005/2, KG-Nr. 43219, Sonstige Straßenve | 01.01.1900 | | | 6.552,34 | 0,00 | 0,00 | 0,00 | 0,00 | 6.552,34 |
| | 1/0020004/00251 | Grundstück Nr. 138/3, KG-Nr. 43214, Sonstige Straßenverk | 01.01.1900 | | | 380,76 | 0,00 | 0,00 | 0,00 | 0,00 | 380,76 |
| | 1/0020004/00252 | Grundstück Nr. 138/9, KG-Nr. 43214, Sonstige Straßenverk | 01.01.1900 | | | 3.496,98 | 0,00 | 0,00 | 0,00 | 0,00 | 3.496,98 |
| | 1/0020004/00253 | Grundstück Nr. 139/21, KG-Nr. 43214, Sonstige Straßenve | 01.01.1900 | | | 2.164,32 | 0,00 | 0,00 | 0,00 | 0,00 | 2.164,32 |
| | 1/0020004/00254 | Grundstück Nr. 1579/4, KG-Nr. 43214, Sonstige Straßenve | 01.01.1900 | | | 26.883,66 | 0,00 | 0,00 | 0,00 | 0,00 | 26.883,66 |
| | 1/0020004/00255 | Grundstück Nr. 1579/5, KG-Nr. 43214, Sonstige Straßenve | 01.01.1900 | | | 19.939,80 | 0,00 | 0,00 | 0,00 | 0,00 | 19.939,80 |
| | 1/0020004/00256 | Grundstück Nr. 2056/6, KG-Nr. 43214, Sonstige Straßenve | 01.01.1900 | | | 7.089,15 | 0,00 | 0,00 | 0,00 | 0,00 | 7.089,15 |
| | 1/0020004/00257 | Grundstück Nr. 2119/3, KG-Nr. 43214, Sonstige Straßenve | 01.01.1900 | | | 6.212,40 | 0,00 | 0,00 | 0,00 | 0,00 | 6.212,40 |
| | 1/0020004/00258 | Grundstück Nr. 2123/3, KG-Nr. 43214, Sonstige Straßenve | 01.01.1900 | | | 310,62 | 0,00 | 0,00 | 0,00 | 0,00 | 310,62 |
| | 1/0020004/00259 | Grundstück Nr. 2128/3, KG-Nr. 43214, Sonstige Straßenve | 01.01.1900 | | | 4.959,90 | 0,00 | 0,00 | 0,00 | 0,00 | 4.959,90 |
| | 1/0020004/00026 | Grundstück Nr. 2025/5, KG-Nr. 43219, Sonstige Straßenve | 01.01.1900 | | | 14.395,54 | 0,00 | 0,00 | 0,00 | 0,00 | 14.395,54 |

| MVAG | Ansatz Konto | Bezeichnung | Inbetrieb-nahme | RND | ND | Buchwert 31.12.2020 | Zugänge/ + Umbuchungen | Abgänge/ - | Wertaufholung+/ Wertminderung- | Abschreibung | Buchwert 31.12.2021 |
|---|---|---|---|---|---|---|---|---|---|---|---|
| | 1/0020004/00260 | Grundstück Nr. 2136/3, KG-Nr. 43214, Sonstige Straßenve | 01.01.1900 | | | 30,06 | 0,00 | 0,00 | 0,00 | 0,00 | 30,06 |
| | 1/0020004/00261 | Grundstück Nr. 2138/3, KG-Nr. 43214, Sonstige Straßenve | 01.01.1900 | | | 7.089,15 | 0,00 | 0,00 | 0,00 | 0,00 | 7.089,15 |
| | 1/0020004/00262 | Grundstück Nr. 2162, KG-Nr. 43214, Sonstige Straßenverk | 01.01.1900 | | | 2.540,07 | 0,00 | 0,00 | 0,00 | 0,00 | 2.540,07 |
| | 1/0020004/00263 | Grundstück Nr. 2163, KG-Nr. 43214, Sonstige Straßenverk | 01.01.1900 | | | 8.722,41 | 0,00 | 0,00 | 0,00 | 0,00 | 8.722,41 |
| | 1/0020004/00264 | Grundstück Nr. 2164/2, KG-Nr. 43214, Sonstige Straßenve | 01.01.1900 | | | 571,14 | 0,00 | 0,00 | 0,00 | 0,00 | 571,14 |
| | 1/0020004/00265 | Grundstück Nr. 2164/3, KG-Nr. 43214, Sonstige Straßenve | 01.01.1900 | | | 300,60 | 0,00 | 0,00 | 0,00 | 0,00 | 300,60 |
| | 1/0020004/00266 | Grundstück Nr. 2170/2, KG-Nr. 43214, Sonstige Straßenve | 01.01.1900 | | | 12.324,60 | 0,00 | 0,00 | 0,00 | 0,00 | 12.324,60 |
| | 1/0020004/00267 | Grundstück Nr. 2170/4, KG-Nr. 43214, Sonstige Straßenve | 01.01.1900 | | | 2.224,44 | 0,00 | 0,00 | 0,00 | 0,00 | 2.224,44 |
| | 1/0020004/00268 | Grundstück Nr. 2171/14, KG-Nr. 43214, Sonstige Straßenv | 01.01.1900 | | | 7.114,20 | 0,00 | 0,00 | 0,00 | 0,00 | 7.114,20 |
| | 1/0020004/00269 | Grundstück Nr. 2171/3, KG-Nr. 43214, Sonstige Straßenve | 01.01.1900 | | | 9.589,14 | 0,00 | 0,00 | 0,00 | 0,00 | 9.589,14 |
| | 1/0020004/00027 | Grundstück Nr. 2081/2, KG-Nr. 43219, Sonstige Straßenve | 01.01.1900 | | | 33.464,32 | 0,00 | 0,00 | 0,00 | 0,00 | 33.464,32 |
| | 1/0020004/00270 | Grundstück Nr. 2173/3, KG-Nr. 43214, Sonstige Straßenve | 01.01.1900 | | | 35.160,18 | 0,00 | 0,00 | 0,00 | 0,00 | 35.160,18 |
| | 1/0020004/00272 | Grundstück Nr. 2174/2, KG-Nr. 43214, Sonstige Straßenve | 01.01.1900 | | | 15.240,42 | 0,00 | 0,00 | 0,00 | 0,00 | 15.240,42 |
| | 1/0020004/00273 | Grundstück Nr. 2175/2, KG-Nr. 43214, Sonstige Straßenve | 01.01.1900 | | | 16.783,50 | 0,00 | 0,00 | 0,00 | 0,00 | 16.783,50 |
| | 1/0020004/00274 | Grundstück Nr. 2180/2, KG-Nr. 43214, Sonstige Straßenve | 01.01.1900 | | | 4.088,16 | 0,00 | 0,00 | 0,00 | 0,00 | 4.088,16 |
| | 1/0020004/00275 | Grundstück Nr. 2181/2, KG-Nr. 43214, Sonstige Straßenve | 01.01.1900 | | | 27.519,93 | 0,00 | 0,00 | 0,00 | 0,00 | 27.519,93 |
| | 1/0020004/00276 | Grundstück Nr. 2182/1, KG-Nr. 43214, Sonstige Straßenve | 01.01.1900 | | | 4.549,08 | 0,00 | 0,00 | 0,00 | 0,00 | 4.549,08 |
| | 1/0020004/00277 | Grundstück Nr. 2182/2, KG-Nr. 43214, Sonstige Straßenve | 01.01.1900 | | | 7.054,08 | 0,00 | 0,00 | 0,00 | 0,00 | 7.054,08 |
| | 1/0020004/00278 | Grundstück Nr. 2183, KG-Nr. 43214, Sonstige Straßenverk | 01.01.1900 | | | 1.713,42 | 0,00 | 0,00 | 0,00 | 0,00 | 1.713,42 |
| | 1/0020004/00279 | Grundstück Nr. 2186, KG-Nr. 43214, Sonstige Straßenverk | 01.01.1900 | | | 4.759,50 | 0,00 | 0,00 | 0,00 | 0,00 | 4.759,50 |
| | 1/0020004/00280 | Grundstück Nr. 2187, KG-Nr. 43214, Sonstige Straßenverk | 01.01.1900 | | | 20.029,98 | 0,00 | 0,00 | 0,00 | 0,00 | 20.029,98 |
| | 1/0020004/00281 | Grundstück Nr. 2189/1, KG-Nr. 43214, Sonstige Straßenve | 01.01.1900 | | | 16.778,49 | 0,00 | 0,00 | 0,00 | 0,00 | 16.778,49 |
| | 1/0020004/00282 | Grundstück Nr. 2189/2, KG-Nr. 43214, Sonstige Straßenve | 01.01.1900 | | | 5.110,20 | 0,00 | 0,00 | 0,00 | 0,00 | 5.110,20 |
| | 1/0020004/00283 | Grundstück Nr. 2190, KG-Nr. 43214, Sonstige Straßenverk | 01.01.1900 | | | 3.512,01 | 0,00 | 0,00 | 0,00 | 0,00 | 3.512,01 |
| | 1/0020004/00284 | Grundstück Nr. 2196/1, KG-Nr. 43214, Sonstige Straßenve | 01.01.1900 | | | 12.184,32 | 0,00 | 0,00 | 0,00 | 0,00 | 12.184,32 |
| | 1/0020004/00285 | Grundstück Nr. 2196/2, KG-Nr. 43214, Sonstige Straßenve | 01.01.1900 | | | 12.164,28 | 0,00 | 0,00 | 0,00 | 0,00 | 12.164,28 |
| | 1/0020004/00286 | Grundstück Nr. 2196/4, KG-Nr. 43214, Sonstige Straßenve | 01.01.1900 | | | 3.316,62 | 0,00 | 0,00 | 0,00 | 0,00 | 3.316,62 |
| | 1/0020004/00287 | Grundstück Nr. 2196/4, KG-Nr. 43214, Sonstige Verkehrsra | 01.01.1900 | | | 826,65 | 0,00 | 0,00 | 0,00 | 0,00 | 826,65 |
| | 1/0020004/00288 | Grundstück Nr. 2196/5, KG-Nr. 43214, Sonstige Straßenve | 01.01.1900 | | | 2.525,04 | 0,00 | 0,00 | 0,00 | 0,00 | 2.525,04 |
| | 1/0020004/00289 | Grundstück Nr. 2197/2, KG-Nr. 43214, Sonstige Straßenve | 01.01.1900 | | | 3.737,46 | 0,00 | 0,00 | 0,00 | 0,00 | 3.737,46 |
| | 1/0020004/00029 | Grundstück Nr. 1428/11, KG-Nr. 43215, Sonstige Straßenv | 01.01.1900 | | | 1.855,36 | 0,00 | 0,00 | 0,00 | 0,00 | 1.855,36 |
| | 1/0020004/00290 | Grundstück Nr. 2198/1, KG-Nr. 43214, Sonstige Straßenve | 01.01.1900 | | | 33.416,70 | 0,00 | 0,00 | 0,00 | 0,00 | 33.416,70 |
| | 1/0020004/00291 | Grundstück Nr. 2198/2, KG-Nr. 43214, Sonstige Straßenve | 01.01.1900 | | | 248.078,20 | 0,00 | 0,00 | 0,00 | 0,00 | 248.078,20 |
| | 1/0020004/00292 | Grundstück Nr. 2213, KG-Nr. 43214, Sonstige Straßenverk | 01.01.1900 | | | 5.721,42 | 0,00 | 0,00 | 0,00 | 0,00 | 5.721,42 |
| | 1/0020004/00293 | Grundstück Nr. 2214, KG-Nr. 43214, Sonstige Straßenverk | 01.01.1900 | | | 13.411,77 | 0,00 | 0,00 | 0,00 | 0,00 | 13.411,77 |
| | 1/0020004/00294 | Grundstück Nr. 2215, KG-Nr. 43214, Sonstige Straßenverk | 01.01.1900 | | | 5.656,29 | 0,00 | 0,00 | 0,00 | 0,00 | 5.656,29 |
| | 1/0020004/00295 | Grundstück Nr. 2216, KG-Nr. 43214, Sonstige Straßenverk | 01.01.1900 | | | 4.884,75 | 0,00 | 0,00 | 0,00 | 0,00 | 4.884,75 |
| | 1/0020004/00296 | Grundstück Nr. 2217, KG-Nr. 43214, Sonstige Straßenverk | 01.01.1900 | | | 9.328,62 | 0,00 | 0,00 | 0,00 | 0,00 | 9.328,62 |
| | 1/0020004/00297 | Grundstück Nr. 2218, KG-Nr. 43214, Sonstige Straßenverk | 01.01.1900 | | | 1.117,23 | 0,00 | 0,00 | 0,00 | 0,00 | 1.117,23 |

| MVAG | Ansatz Konto | Bezeichnung | Inbetrieb-nahme | RND | ND | Buchwert 31.12.2020 | Zugänge/ + | Abgänge/ Umbuchungen - | Wertaufholung+/ Wertminderung- | Abschreibung | Buchwert 31.12.2021 |
|---|---|---|---|---|---|---|---|---|---|---|---|
| | 1/0020004/00298 | Grundstück Nr. 2219, KG-Nr. 43214, Sonstige Straßenverk | 01.01.1900 | | | 400,80 | 0,00 | 0,00 | 0,00 | 0,00 | 400,80 |
| | 1/0020004/00299 | Grundstück Nr. 2222, KG-Nr. 43214, Sonstige Straßenverk | 01.01.1900 | | | 9.338,64 | 0,00 | 0,00 | 0,00 | 0,00 | 9.338,64 |
| | 1/0020004/00003 | Grundstück Nr. 1131/2, KG-Nr. 43219, Sonstige Straßenve | 01.01.1900 | | | 15.898,82 | 0,00 | 0,00 | 0,00 | 0,00 | 15.898,82 |
| | 1/0020004/00030 | Grundstück Nr. 1428/17, KG-Nr. 43215, Sonstige Straßenv | 01.01.1900 | | | 3.714,88 | 0,00 | 0,00 | 0,00 | 0,00 | 3.714,88 |
| | 1/0020004/00300 | Grundstück Nr. 2223, KG-Nr. 43214, Sonstige Straßenverk | 01.01.1900 | | | 2.089,17 | 0,00 | 0,00 | 0,00 | 0,00 | 2.089,17 |
| | 1/0020004/00301 | Grundstück Nr. 2224/1, KG-Nr. 43214, Sonstige Straßenve | 01.01.1900 | | | 31.698,27 | 0,00 | 0,00 | 0,00 | 0,00 | 31.698,27 |
| | 1/0020004/00303 | Grundstück Nr. 2225, KG-Nr. 43214, Sonstige Straßenverk | 01.01.1900 | | | 2.229,45 | 0,00 | 0,00 | 0,00 | 0,00 | 2.229,45 |
| | 1/0020004/00304 | Grundstück Nr. 2226, KG-Nr. 43214, Sonstige Straßenverk | 01.01.1900 | | | 3.091,17 | 0,00 | 0,00 | 0,00 | 0,00 | 3.091,17 |
| | 1/0020004/00305 | Grundstück Nr. 2227, KG-Nr. 43214, Sonstige Straßenverk | 01.01.1900 | | | 3.086,16 | 0,00 | 0,00 | 0,00 | 0,00 | 3.086,16 |
| | 1/0020004/00306 | Grundstück Nr. 2228, KG-Nr. 43214, Sonstige Straßenverk | 01.01.1900 | | | 65,13 | 0,00 | 0,00 | 0,00 | 0,00 | 65,13 |
| | 1/0020004/00307 | Grundstück Nr. 2231, KG-Nr. 43214, Sonstige Straßenverk | 01.01.1900 | | | 11.282,52 | 0,00 | 0,00 | 0,00 | 0,00 | 11.282,52 |
| | 1/0020004/00308 | Grundstück Nr. 2232, KG-Nr. 43214, Sonstige Straßenverk | 01.01.1900 | | | 856,71 | 0,00 | 0,00 | 0,00 | 0,00 | 856,71 |
| | 1/0020004/00309 | Grundstück Nr. 2235, KG-Nr. 43214, Sonstige Straßenverk | 01.01.1900 | | | 4.323,63 | 0,00 | 0,00 | 0,00 | 0,00 | 4.323,63 |
| | 1/0020004/00031 | Grundstück Nr. 1429/3, KG-Nr. 43215, Sonstige Straßenve | 01.01.1900 | | | 865,28 | 0,00 | 0,00 | 0,00 | 0,00 | 865,28 |
| | 1/0020004/00310 | Grundstück Nr. 2236, KG-Nr. 43214, Sonstige Straßenverk | 01.01.1900 | | | 3.777,54 | 0,00 | 0,00 | 0,00 | 0,00 | 3.777,54 |
| | 1/0020004/00311 | Grundstück Nr. 2237, KG-Nr. 43214, Sonstige Straßenverk | 01.01.1900 | | | 5.941,86 | 0,00 | 0,00 | 0,00 | 0,00 | 5.941,86 |
| | 1/0020004/00312 | Grundstück Nr. 2238, KG-Nr. 43214, Sonstige Straßenverk | 01.01.1900 | | | 2.229,45 | 0,00 | 0,00 | 0,00 | 0,00 | 2.229,45 |
| | 1/0020004/00313 | Grundstück Nr. 2288/2, KG-Nr. 43214, Sonstige Straßenve | 01.01.1900 | | | 5.571,12 | 0,00 | 0,00 | 0,00 | 0,00 | 5.571,12 |
| | 1/0020004/00315 | Grundstück Nr. 2444/2, KG-Nr. 43214, Sonstige Straßenve | 01.01.1900 | | | 11.417,79 | 0,00 | 0,00 | 0,00 | 0,00 | 11.417,79 |
| | 1/0020004/00316 | Grundstück Nr. 2445/2, KG-Nr. 43214, Sonstige Straßenve | 01.01.1900 | | | 8.391,75 | 0,00 | 0,00 | 0,00 | 0,00 | 8.391,75 |
| | 1/0020004/00318 | Grundstück Nr. 2453/2, KG-Nr. 43214, Sonstige Straßenve | 01.01.1900 | | | 1.207,41 | 0,00 | 0,00 | 0,00 | 0,00 | 1.207,41 |
| | 1/0020004/00319 | Grundstück Nr. 2455/2, KG-Nr. 43214, Sonstige Straßenve | 01.01.1900 | | | 15.420,78 | 0,00 | 0,00 | 0,00 | 0,00 | 15.420,78 |
| | 1/0020004/00032 | Grundstück Nr. 1521/5, KG-Nr. 43215, Sonstige Straßenve | 01.01.1900 | | | 773,76 | 0,00 | 0,00 | 0,00 | 0,00 | 773,76 |
| | 1/0020004/00320 | Grundstück Nr. 2455/3, KG-Nr. 43214, Sonstige Straßenve | 01.01.1900 | | | 12.419,79 | 0,00 | 0,00 | 0,00 | 0,00 | 12.419,79 |
| | 1/0020004/00321 | Grundstück Nr. 2494/2, KG-Nr. 43214, Sonstige Straßenve | 01.01.1900 | | | 4.909,80 | 0,00 | 0,00 | 0,00 | 0,00 | 4.909,80 |
| | 1/0020004/00324 | Grundstück Nr. 2495, KG-Nr. 43214, Sonstige Straßenverk | 01.01.1900 | | | 6.052,08 | 0,00 | 0,00 | 0,00 | 0,00 | 6.052,08 |
| | 1/0020004/00325 | Grundstück Nr. 2533, KG-Nr. 43214, Sonstige Straßenverk | 01.01.1900 | | | 24.203,31 | 0,00 | 0,00 | 0,00 | 0,00 | 24.203,31 |
| | 1/0020004/00326 | Grundstück Nr. 2558, KG-Nr. 43214, Sonstige Straßenverk | 01.01.1900 | | | 17.234,40 | 0,00 | 0,00 | 0,00 | 0,00 | 17.234,40 |
| | 1/0020004/00327 | Grundstück Nr. 2569, KG-Nr. 43214, Sonstige Straßenverk | 01.01.1900 | | | 4.984,95 | 0,00 | 0,00 | 0,00 | 0,00 | 4.984,95 |
| | 1/0020004/00328 | Grundstück Nr. 2586, KG-Nr. 43214, Sonstige Straßenverk | 01.01.1900 | | | 5.095,17 | 0,00 | 0,00 | 0,00 | 0,00 | 5.095,17 |
| | 1/0020004/00329 | Grundstück Nr. 2595, KG-Nr. 43214, Sonstige Straßenverk | 01.01.1900 | | | 2.850,69 | 0,00 | 0,00 | 0,00 | 0,00 | 2.850,69 |
| | 1/0020004/00033 | Grundstück Nr. 1525/3, KG-Nr. 43215, Sonstige Straßenve | 01.01.1900 | | | 2.217,28 | 0,00 | 0,00 | 0,00 | 0,00 | 2.217,28 |
| | 1/0020004/00330 | Grundstück Nr. 2602, KG-Nr. 43214, Sonstige Straßenverk | 01.01.1900 | | | 3.391,77 | 0,00 | 0,00 | 0,00 | 0,00 | 3.391,77 |
| | 1/0020004/00331 | Grundstück Nr. 2618/1, KG-Nr. 43214, Sonstige Straßenve | 01.01.1900 | | | 32.865,60 | 0,00 | 0,00 | 0,00 | 0,00 | 32.865,60 |
| | 1/0020004/00332 | Grundstück Nr. 2618/1, KG-Nr. 43214, Sonstige Verkehrsra | 01.01.1900 | | | 1.377,75 | 0,00 | 0,00 | 0,00 | 0,00 | 1.377,75 |
| | 1/0020004/00333 | Grundstück Nr. 2618/3, KG-Nr. 43214, Sonstige Straßenve | 01.01.1900 | | | 3.446,88 | 0,00 | 0,00 | 0,00 | 0,00 | 3.446,88 |
| | 1/0020004/00334 | Grundstück Nr. 2618/4, KG-Nr. 43214, Sonstige Straßenve | 01.01.1900 | | | 36.813,48 | 0,00 | 0,00 | 0,00 | 0,00 | 36.813,48 |
| | 1/0020004/00335 | Grundstück Nr. 2618/4, KG-Nr. 43214, Sonstige Verkehrsra | 01.01.1900 | | | 12.580,11 | 0,00 | 0,00 | 0,00 | 0,00 | 12.580,11 |
| | 1/0020004/00336 | Grundstück Nr. 2624, KG-Nr. 43214, Sonstige Straßenverk | 01.01.1900 | | | 10.040,04 | 0,00 | 0,00 | 0,00 | 0,00 | 10.040,04 |

| MVAG | Ansatz Konto | Bezeichnung | Inbetrieb-nahme | RND | ND | Buchwert 31.12.2020 | Zugänge/ + | Abgänge/ Umbuchungen - | Wertaufholung+/ Wertminderung- | Abschreibung | Buchwert 31.12.2021 |
|---|---|---|---|---|---|---|---|---|---|---|---|
| | 1/0020004/00337 | Grundstück Nr. 2645, KG-Nr. 43214, Sonstige Straßenverk | 01.01.1900 | | | 8.852,67 | 0,00 | 0,00 | 0,00 | 0,00 | 8.852,67 |
| | 1/0020004/00338 | Grundstück Nr. 2649/2, KG-Nr. 43214, Sonstige Straßenve | 01.01.1900 | | | 4.684,35 | 0,00 | 0,00 | 0,00 | 0,00 | 4.684,35 |
| | 1/0020004/00339 | Grundstück Nr. 2651, KG-Nr. 43214, Sonstige Straßenverk | 01.01.1900 | | | 22.074,06 | 0,00 | 0,00 | 0,00 | 0,00 | 22.074,06 |
| | 1/0020004/00034 | Grundstück Nr. 158/2, KG-Nr. 43215, Sonstige Straßenverk | 01.01.1900 | | | 2.466,88 | 0,00 | 0,00 | 0,00 | 0,00 | 2.466,88 |
| | 1/0020004/00340 | Grundstück Nr. 2651, KG-Nr. 43214, Sonstige Verkehrsran | 01.01.1900 | | | 1.738,47 | 0,00 | 0,00 | 0,00 | 0,00 | 1.738,47 |
| | 1/0020004/00341 | Grundstück Nr. 2654/7, KG-Nr. 43214, Sonstige Straßenve | 01.01.1900 | | | 4.478,94 | 0,00 | 0,00 | 0,00 | 0,00 | 4.478,94 |
| | 1/0020004/00342 | Grundstück Nr. 2654/7, KG-Nr. 43214, Sonstige Verkehrsra | 01.01.1900 | | | 1.568,13 | 0,00 | 0,00 | 0,00 | 0,00 | 1.568,13 |
| | 1/0020004/00343 | Grundstück Nr. 2661, KG-Nr. 43214, Sonstige Straßenverk | 01.01.1900 | | | 48.697,20 | 0,00 | 0,00 | 0,00 | 0,00 | 48.697,20 |
| | 1/0020004/00344 | Grundstück Nr. 2667, KG-Nr. 43214, Sonstige Straßenverk | 01.01.1900 | | | 13.977,90 | 0,00 | 0,00 | 0,00 | 0,00 | 13.977,90 |
| | 1/0020004/00345 | Grundstück Nr. 2668/1, KG-Nr. 43214, Sonstige Straßenve | 01.01.1900 | | | 2.104,20 | 0,00 | 0,00 | 0,00 | 0,00 | 2.104,20 |
| | 1/0020004/00346 | Grundstück Nr. 2669/2, KG-Nr. 43214, Sonstige Straßenve | 01.01.1900 | | | 375,75 | 0,00 | 0,00 | 0,00 | 0,00 | 375,75 |
| | 1/0020004/00347 | Grundstück Nr. 2672, KG-Nr. 43214, Sonstige Straßenverk | 01.01.1900 | | | 2.394,78 | 0,00 | 0,00 | 0,00 | 0,00 | 2.394,78 |
| | 1/0020004/00348 | Grundstück Nr. 2675/29, KG-Nr. 43214, Sonstige Straßenv | 01.01.1900 | | | 5.721,42 | 0,00 | 0,00 | 0,00 | 0,00 | 5.721,42 |
| | 1/0020004/00349 | Grundstück Nr. 2675/3, KG-Nr. 43214, Sonstige Straßenve | 01.01.1900 | | | 551,10 | 0,00 | 0,00 | 0,00 | 0,00 | 551,10 |
| | 1/0020004/00035 | Grundstück Nr. 1685/10, KG-Nr. 43215, Sonstige Straßenv | 01.01.1900 | | | 4.796,48 | 0,00 | 0,00 | 0,00 | 0,00 | 4.796,48 |
| | 1/0020004/00350 | Grundstück Nr. 2676, KG-Nr. 43214, Sonstige Straßenverk | 01.01.1900 | | | 10.751,46 | 0,00 | 0,00 | 0,00 | 0,00 | 10.751,46 |
| | 1/0020004/00351 | Grundstück Nr. 2677, KG-Nr. 43214, Sonstige Straßenverk | 01.01.1900 | | | 13.987,92 | 0,00 | 0,00 | 0,00 | 0,00 | 13.987,92 |
| | 1/0020004/00352 | Grundstück Nr. 2696/2, KG-Nr. 43214, Sonstige Straßenve | 01.01.1900 | | | 11.778,51 | 0,00 | 0,00 | 0,00 | 0,00 | 11.778,51 |
| | 1/0020004/00353 | Grundstück Nr. 2701/4, KG-Nr. 43214, Sonstige Straßenve | 01.01.1900 | | | 22.284,48 | 0,00 | 0,00 | 0,00 | 0,00 | 22.284,48 |
| | 1/0020004/00354 | Grundstück Nr. 2704/2, KG-Nr. 43214, Sonstige Straßenve | 01.01.1900 | | | 15.811,56 | 0,00 | 0,00 | 0,00 | 0,00 | 15.811,56 |
| | 1/0020004/00355 | Grundstück Nr. 2710/12, KG-Nr. 43214, Sonstige Straßenv | 01.01.1900 | | | 11.092,14 | 0,00 | 0,00 | 0,00 | 0,00 | 11.092,14 |
| | 1/0020004/00356 | Grundstück Nr. 2714, KG-Nr. 43214, Sonstige Straßenverk | 01.01.1900 | | | 34.714,29 | 0,00 | 0,00 | 0,00 | 0,00 | 34.714,29 |
| | 1/0020004/00357 | Grundstück Nr. 2714, KG-Nr. 43214, Sonstige Verkehrsran | 01.01.1900 | | | 966,93 | 0,00 | 0,00 | 0,00 | 0,00 | 966,93 |
| | 1/0020004/00358 | Grundstück Nr. 2716/6, KG-Nr. 43214, Sonstige Straßenve | 01.01.1900 | | | 6.763,50 | 0,00 | 0,00 | 0,00 | 0,00 | 6.763,50 |
| | 1/0020004/00359 | Grundstück Nr. 2718/6, KG-Nr. 43214, Sonstige Straßenve | 01.01.1900 | | | 1.332,66 | 0,00 | 0,00 | 0,00 | 0,00 | 1.332,66 |
| | 1/0020004/00036 | Grundstück Nr. 1687/10, KG-Nr. 43215, Sonstige Straßenv | 01.01.1900 | | | 10.283,52 | 0,00 | 0,00 | 0,00 | 0,00 | 10.283,52 |
| | 1/0020004/00360 | Grundstück Nr. 2718/7, KG-Nr. 43214, Sonstige Straßenve | 01.01.1900 | | | 1.928,85 | 0,00 | 0,00 | 0,00 | 0,00 | 1.928,85 |
| | 1/0020004/00361 | Grundstück Nr. 2719/3, KG-Nr. 43214, Sonstige Straßenve | 01.01.1900 | | | 3.006,00 | 0,00 | 0,00 | 0,00 | 0,00 | 3.006,00 |
| | 1/0020004/00362 | Grundstück Nr. 2726, KG-Nr. 43214, Sonstige Straßenverk | 01.01.1900 | | | 23.541,99 | 0,00 | 0,00 | 0,00 | 0,00 | 23.541,99 |
| | 1/0020004/00363 | Grundstück Nr. 2731/18, KG-Nr. 43214, Sonstige Straßenv | 01.01.1900 | | | 3.241,47 | 0,00 | 0,00 | 0,00 | 0,00 | 3.241,47 |
| | 1/0020004/00364 | Grundstück Nr. 2731/19, KG-Nr. 43214, Sonstige Straßenv | 01.01.1900 | | | 3.537,06 | 0,00 | 0,00 | 0,00 | 0,00 | 3.537,06 |
| | 1/0020004/00365 | Grundstück Nr. 2732/7, KG-Nr. 43214, Sonstige Straßenve | 01.01.1900 | | | 8.411,79 | 0,00 | 0,00 | 0,00 | 0,00 | 8.411,79 |
| | 1/0020004/00366 | Grundstück Nr. 2734/3, KG-Nr. 43214, Sonstige Straßenve | 01.01.1900 | | | 21.853,62 | 0,00 | 0,00 | 0,00 | 0,00 | 21.853,62 |
| | 1/0020004/00367 | Grundstück Nr. 2734/3, KG-Nr. 43214, Sonstige Verkehrsra | 01.01.1900 | | | 2.779,46 | 0,00 | 0,00 | 0,00 | 0,00 | 2.779,46 |
| | 1/0020004/00368 | Grundstück Nr. 2735, KG-Nr. 43214, Sonstige Straßenverk | 01.01.1900 | | | 14.999,94 | 0,00 | 0,00 | 0,00 | 0,00 | 14.999,94 |
| | 1/0020004/00369 | Grundstück Nr. 2735, KG-Nr. 43214, Sonstige Verkehrsran | 01.01.1900 | | | 1.077,15 | 0,00 | 0,00 | 0,00 | 0,00 | 1.077,15 |
| | 1/0020004/00037 | Grundstück Nr. 1687/17, KG-Nr. 43215, Sonstige Straßenv | 01.01.1900 | | | 20.592,00 | 0,00 | 0,00 | 0,00 | 0,00 | 20.592,00 |
| | 1/0020004/00370 | Grundstück Nr. 2737, KG-Nr. 43214, Sonstige Straßenverk | 01.01.1900 | | | 12.600,15 | 0,00 | 0,00 | 0,00 | 0,00 | 12.600,15 |
| | 1/0020004/00371 | Grundstück Nr. 2737, KG-Nr. 43214, Sonstige Verkehrsran | 01.01.1900 | | | 2.269,53 | 0,00 | 0,00 | 0,00 | 0,00 | 2.269,53 |

| MVAG | Ansatz Konto | Bezeichnung | Inbetrieb-nahme | RND | ND | Buchwert 31.12.2020 | Zugänge/ + | Abgänge/ Umbuchungen - | Wertaufholung+/ Wertminderung- | Abschreibung | Buchwert 31.12.2021 |
|---|---|---|---|---|---|---|---|---|---|---|---|
| | 1/0020004/00372 | Grundstück Nr. 2746/2, KG-Nr. 43214, Sonstige Straßenve | 01.01.1900 | | | 3.141,27 | 0,00 | 0,00 | 0,00 | 0,00 | 3.141,27 |
| | 1/0020004/00373 | Grundstück Nr. 2747, KG-Nr. 43214, Sonstige Straßenverk | 01.01.1900 | | | 32.053,98 | 0,00 | 0,00 | 0,00 | 0,00 | 32.053,98 |
| | 1/0020004/00374 | Grundstück Nr. 2747, KG-Nr. 43214, Sonstige Verkehrsran | 01.01.1900 | | | 2.071,42 | 0,00 | 0,00 | 0,00 | 0,00 | 2.071,42 |
| | 1/0020004/00375 | Grundstück Nr. 2748/18, KG-Nr. 43214, Sonstige Straßenv | 01.01.1900 | | | 5.611,20 | 0,00 | 0,00 | 0,00 | 0,00 | 5.611,20 |
| | 1/0020004/00376 | Grundstück Nr. 2748/34, KG-Nr. 43214, Sonstige Straßenv | 01.01.1900 | | | 1.167,33 | 0,00 | 0,00 | 0,00 | 0,00 | 1.167,33 |
| | 1/0020004/00377 | Grundstück Nr. 2748/35, KG-Nr. 43214, Sonstige Straßenv | 01.01.1900 | | | 4.413,81 | 0,00 | 0,00 | 0,00 | 0,00 | 4.413,81 |
| | 1/0020004/00378 | Grundstück Nr. 2753/2, KG-Nr. 43214, Sonstige Straßenve | 01.01.1900 | | | 8.161,29 | 0,00 | 0,00 | 0,00 | 0,00 | 8.161,29 |
| | 1/0020004/00379 | Grundstück Nr. 2762, KG-Nr. 43214, Sonstige Straßenverk | 01.01.1900 | | | 9.584,13 | 0,00 | 0,00 | 0,00 | 0,00 | 9.584,13 |
| | 1/0020004/00038 | Grundstück Nr. 1835, KG-Nr. 43215, Sonstige Straßenverk | 01.01.1900 | | | 116,48 | 0,00 | 0,00 | 0,00 | 0,00 | 116,48 |
| | 1/0020004/00380 | Grundstück Nr. 2764, KG-Nr. 43214, Sonstige Straßenverk | 01.01.1900 | | | 1.588,17 | 0,00 | 0,00 | 0,00 | 0,00 | 1.588,17 |
| | 1/0020004/00381 | Grundstück Nr. 2774, KG-Nr. 43214, Sonstige Straßenverk | 01.01.1900 | | | 20.936,79 | 0,00 | 0,00 | 0,00 | 0,00 | 20.936,79 |
| | 1/0020004/00382 | Grundstück Nr. 2780, KG-Nr. 43214, Sonstige Straßenverk | 01.01.1900 | | | 6.618,21 | 0,00 | 0,00 | 0,00 | 0,00 | 6.618,21 |
| | 1/0020004/00383 | Grundstück Nr. 2782, KG-Nr. 43214, Sonstige Straßenverk | 01.01.1900 | | | 3.872,73 | 0,00 | 0,00 | 0,00 | 0,00 | 3.872,73 |
| | 1/0020004/00384 | Grundstück Nr. 2783, KG-Nr. 43214, Sonstige Straßenverk | 01.01.1900 | | | 8.466,90 | 0,00 | 0,00 | 0,00 | 0,00 | 8.466,90 |
| | 1/0020004/00385 | Grundstück Nr. 2790/18, KG-Nr. 43214, Sonstige Straßenv | 01.01.1900 | | | 1.127,25 | 0,00 | 0,00 | 0,00 | 0,00 | 1.127,25 |
| | 1/0020004/00386 | Grundstück Nr. 2790/19, KG-Nr. 43214, Sonstige Straßenv | 01.01.1900 | | | 911,82 | 0,00 | 0,00 | 0,00 | 0,00 | 911,82 |
| | 1/0020004/00387 | Grundstück Nr. 2790/20, KG-Nr. 43214, Sonstige Straßenv | 01.01.1900 | | | 911,82 | 0,00 | 0,00 | 0,00 | 0,00 | 911,82 |
| | 1/0020004/00388 | Grundstück Nr. 2790/21, KG-Nr. 43214, Sonstige Straßenv | 01.01.1900 | | | 4.974,93 | 0,00 | 0,00 | 0,00 | 0,00 | 4.974,93 |
| | 1/0020004/00389 | Grundstück Nr. 2799, KG-Nr. 43214, Sonstige Straßenverk | 01.01.1900 | | | 33.577,02 | 0,00 | 0,00 | 0,00 | 0,00 | 33.577,02 |
| | 1/0020004/00039 | Grundstück Nr. 554/30, KG-Nr. 43215, Sonstige Straßenve | 01.01.1900 | | | 41,60 | 0,00 | 0,00 | 0,00 | 0,00 | 41,60 |
| | 1/0020004/00390 | Grundstück Nr. 2804/6, KG-Nr. 43214, Sonstige Straßenve | 01.01.1900 | | | 921,84 | 0,00 | 0,00 | 0,00 | 0,00 | 921,84 |
| | 1/0020004/00391 | Grundstück Nr. 2804/7, KG-Nr. 43214, Sonstige Straßenve | 01.01.1900 | | | 5.726,43 | 0,00 | 0,00 | 0,00 | 0,00 | 5.726,43 |
| | 1/0020004/00392 | Grundstück Nr. 2805, KG-Nr. 43214, Sonstige Straßenverk | 01.01.1900 | | | 19.408,74 | 0,00 | 0,00 | 0,00 | 0,00 | 19.408,74 |
| | 1/0020004/00393 | Grundstück Nr. 2807/4, KG-Nr. 43214, Sonstige Straßenve | 01.01.1900 | | | 1.272,54 | 0,00 | 0,00 | 0,00 | 0,00 | 1.272,54 |
| | 1/0020004/00394 | Grundstück Nr. 2808, KG-Nr. 43214, Sonstige Straßenverk | 01.01.1900 | | | 5.531,04 | 0,00 | 0,00 | 0,00 | 0,00 | 5.531,04 |
| | 1/0020004/00395 | Grundstück Nr. 2815/1, KG-Nr. 43214, Sonstige Straßenve | 01.01.1900 | | | 9.448,86 | 0,00 | 0,00 | 0,00 | 0,00 | 9.448,86 |
| | 1/0020004/00396 | Grundstück Nr. 2815/2, KG-Nr. 43214, Sonstige Straßenve | 01.01.1900 | | | 16.683,30 | 0,00 | 0,00 | 0,00 | 0,00 | 16.683,30 |
| | 1/0020004/00397 | Grundstück Nr. 2815/3, KG-Nr. 43214, Sonstige Straßenve | 01.01.1900 | | | 11.753,46 | 0,00 | 0,00 | 0,00 | 0,00 | 11.753,46 |
| | 1/0020004/00398 | Grundstück Nr. 2816/1, KG-Nr. 43214, Sonstige Straßenve | 01.01.1900 | | | 22.234,38 | 0,00 | 0,00 | 0,00 | 0,00 | 22.234,38 |
| | 1/0020004/00399 | Grundstück Nr. 2816/2, KG-Nr. 43214, Sonstige Straßenve | 01.01.1900 | | | 18.537,00 | 0,00 | 0,00 | 0,00 | 0,00 | 18.537,00 |
| | 1/0020004/00004 | Grundstück Nr. 1220/1, KG-Nr. 43219, Sonstige Straßenve | 01.01.1900 | | | 11.192,90 | 0,00 | 0,00 | 0,00 | 0,00 | 11.192,90 |
| | 1/0020004/00040 | Grundstück Nr. 554/8, KG-Nr. 43215, Sonstige Straßenverk | 01.01.1900 | | | 4.808,96 | 0,00 | 0,00 | 0,00 | 0,00 | 4.808,96 |
| | 1/0020004/00400 | Grundstück Nr. 2816/2, KG-Nr. 43214, Sonstige Verkehrsra | 01.01.1900 | | | 8.441,85 | 0,00 | 0,00 | 0,00 | 0,00 | 8.441,85 |
| | 1/0020004/00401 | Grundstück Nr. 2816/3, KG-Nr. 43214, Sonstige Straßenve | 01.01.1900 | | | 13.717,38 | 0,00 | 0,00 | 0,00 | 0,00 | 13.717,38 |
| | 1/0020004/00402 | Grundstück Nr. 2816/3, KG-Nr. 43214, Sonstige Verkehrsra | 01.01.1900 | | | 10.125,21 | 0,00 | 0,00 | 0,00 | 0,00 | 10.125,21 |
| | 1/0020004/00403 | Grundstück Nr. 2823, KG-Nr. 43214, Sonstige Straßenverk | 01.01.1900 | | | 1.062,12 | 0,00 | 0,00 | 0,00 | 0,00 | 1.062,12 |
| | 1/0020004/00404 | Grundstück Nr. 2827/1, KG-Nr. 43214, Sonstige Straßenve | 01.01.1900 | | | 12.499,95 | 0,00 | 0,00 | 0,00 | 0,00 | 12.499,95 |
| | 1/0020004/00405 | Grundstück Nr. 2827/1, KG-Nr. 43214, Sonstige Verkehrsra | 01.01.1900 | | | 165,33 | 0,00 | 0,00 | 0,00 | 0,00 | 165,33 |
| | 1/0020004/00406 | Grundstück Nr. 2827/2, KG-Nr. 43214, Sonstige Straßenve | 01.01.1900 | | | 7.324,62 | 0,00 | 0,00 | 0,00 | 0,00 | 7.324,62 |

| MVAG | Ansatz Konto | Bezeichnung | Inbetrieb-nahme | RND | ND | Buchwert 31.12.2020 | Zugänge/ + | Abgänge/ Umbuchungen - | Wertaufholung+/ Wertminderung- | Abschreibung | Buchwert 31.12.2021 |
|---|---|---|---|---|---|---|---|---|---|---|---|
| | 1/0020004/00407 | Grundstück Nr. 2835, KG-Nr. 43214, Sonstige Straßenverk | 01.01.1900 | | | 4.133,25 | 0,00 | 0,00 | 0,00 | 0,00 | 4.133,25 |
| | 1/0020004/00408 | Grundstück Nr. 2836, KG-Nr. 43214, Sonstige Straßenverk | 01.01.1900 | | | 12.344,64 | 0,00 | 0,00 | 0,00 | 0,00 | 12.344,64 |
| | 1/0020004/00409 | Grundstück Nr. 2840/3, KG-Nr. 43214, Sonstige Straßenve | 01.01.1900 | | | 521,04 | 0,00 | 0,00 | 0,00 | 0,00 | 521,04 |
| | 1/0020004/00041 | Grundstück Nr. 554/9, KG-Nr. 43215, Sonstige Straßenverk | 01.01.1900 | | | 12.280,32 | 0,00 | 0,00 | 0,00 | 0,00 | 12.280,32 |
| | 1/0020004/00410 | Grundstück Nr. 2866/1, KG-Nr. 43214, Sonstige Straßenve | 01.01.1900 | | | 31.297,47 | 0,00 | 0,00 | 0,00 | 0,00 | 31.297,47 |
| | 1/0020004/00411 | Grundstück Nr. 2866/1, KG-Nr. 43214, Sonstige Verkehrsra | 01.01.1900 | | | 7.089,15 | 0,00 | 0,00 | 0,00 | 0,00 | 7.089,15 |
| | 1/0020004/00412 | Grundstück Nr. 2866/2, KG-Nr. 43214, Sonstige Straßenve | 01.01.1900 | | | 5.420,82 | 0,00 | 0,00 | 0,00 | 0,00 | 5.420,82 |
| | 1/0020004/00413 | Grundstück Nr. 2866/2, KG-Nr. 43214, Sonstige Verkehrsra | 01.01.1900 | | | 5.470,92 | 0,00 | 0,00 | 0,00 | 0,00 | 5.470,92 |
| | 1/0020004/00414 | Grundstück Nr. 2869, KG-Nr. 43214, Sonstige Straßenverk | 01.01.1900 | | | 24.774,45 | 0,00 | 0,00 | 0,00 | 0,00 | 24.774,45 |
| | 1/0020004/00416 | Grundstück Nr. 2935, KG-Nr. 43214, Sonstige Straßenverk | 01.01.1900 | | | 571,14 | 0,00 | 0,00 | 0,00 | 0,00 | 571,14 |
| | 1/0020004/00417 | Grundstück Nr. 2936, KG-Nr. 43214, Sonstige Straßenverk | 01.01.1900 | | | 3.241,47 | 0,00 | 0,00 | 0,00 | 0,00 | 3.241,47 |
| | 1/0020004/00418 | Grundstück Nr. 2937, KG-Nr. 43214, Sonstige Straßenverk | 01.01.1900 | | | 906,81 | 0,00 | 0,00 | 0,00 | 0,00 | 906,81 |
| | 1/0020004/00419 | Grundstück Nr. 2938, KG-Nr. 43214, Sonstige Straßenverk | 01.01.1900 | | | 686,37 | 0,00 | 0,00 | 0,00 | 0,00 | 686,37 |
| | 1/0020004/00042 | Grundstück Nr. 783/1, KG-Nr. 43215, Sonstige Straßenverk | 01.01.1900 | | | 1.060,80 | 0,00 | 0,00 | 0,00 | 0,00 | 1.060,80 |
| | 1/0020004/00420 | Grundstück Nr. 2939, KG-Nr. 43214, Sonstige Straßenverk | 01.01.1900 | | | 165,33 | 0,00 | 0,00 | 0,00 | 0,00 | 165,33 |
| | 1/0020004/00421 | Grundstück Nr. 2947, KG-Nr. 43214, Sonstige Straßenverk | 01.01.1900 | | | 1.452,90 | 0,00 | 0,00 | 0,00 | 0,00 | 1.452,90 |
| | 1/0020004/00422 | Grundstück Nr. 2948, KG-Nr. 43214, Sonstige Straßenverk | 01.01.1900 | | | 2.895,78 | 0,00 | 0,00 | 0,00 | 0,00 | 2.895,78 |
| | 1/0020004/00423 | Grundstück Nr. 2952, KG-Nr. 43214, Sonstige Straßenverk | 01.01.1900 | | | 10.065,09 | 0,00 | 0,00 | 0,00 | 0,00 | 10.065,09 |
| | 1/0020004/00424 | Grundstück Nr. 2957, KG-Nr. 43214, Sonstige Straßenverk | 01.01.1900 | | | 8.772,51 | 0,00 | 0,00 | 0,00 | 0,00 | 8.772,51 |
| | 1/0020004/00425 | Grundstück Nr. 2958, KG-Nr. 43214, Sonstige Straßenverk | 01.01.1900 | | | 1.402,80 | 0,00 | 0,00 | 0,00 | 0,00 | 1.402,80 |
| | 1/0020004/00426 | Grundstück Nr. 2970, KG-Nr. 43214, Sonstige Straßenverk | 01.01.1900 | | | 16.322,58 | 0,00 | 0,00 | 0,00 | 0,00 | 16.322,58 |
| | 1/0020004/00427 | Grundstück Nr. 2987, KG-Nr. 43214, Sonstige Straßenverk | 01.01.1900 | | | 1.262,52 | 0,00 | 0,00 | 0,00 | 0,00 | 1.262,52 |
| | 1/0020004/00428 | Grundstück Nr. 334/2, KG-Nr. 43214, Sonstige Straßenverk | 01.01.1900 | | | 80,16 | 0,00 | 0,00 | 0,00 | 0,00 | 80,16 |
| | 1/0020004/00430 | Grundstück Nr. 56/9, KG-Nr. 43214, Sonstige Straßenverke | 01.01.1900 | | | 2.014,02 | 0,00 | 0,00 | 0,00 | 0,00 | 2.014,02 |
| | 1/0020004/00431 | Grundstück Nr. 615/13, KG-Nr. 43214, Sonstige Straßenve | 01.01.1900 | | | 2.484,96 | 0,00 | 0,00 | 0,00 | 0,00 | 2.484,96 |
| | 1/0020004/00432 | Grundstück Nr. 615/4, KG-Nr. 43214, Sonstige Straßenverk | 01.01.1900 | | | 4.694,37 | 0,00 | 0,00 | 0,00 | 0,00 | 4.694,37 |
| | 1/0020004/00433 | Grundstück Nr. 620/7, KG-Nr. 43214, Sonstige Straßenverk | 01.01.1900 | | | 1.057,11 | 0,00 | 0,00 | 0,00 | 0,00 | 1.057,11 |
| | 1/0020004/00434 | Grundstück Nr. 621/4, KG-Nr. 43214, Sonstige Straßenverk | 01.01.1900 | | | 956,91 | 0,00 | 0,00 | 0,00 | 0,00 | 956,91 |
| | 1/0020004/00435 | Grundstück Nr. 627/10, KG-Nr. 43214, Sonstige Straßenve | 01.01.1900 | | | 1.132,26 | 0,00 | 0,00 | 0,00 | 0,00 | 1.132,26 |
| | 1/0020004/00436 | Grundstück Nr. 630/18, KG-Nr. 43214, Sonstige Straßenve | 01.01.1900 | | | 791,58 | 0,00 | 0,00 | 0,00 | 0,00 | 791,58 |
| | 1/0020004/00437 | Grundstück Nr. 664/6, KG-Nr. 43214, Sonstige Straßenverk | 01.01.1900 | | | 866,73 | 0,00 | 0,00 | 0,00 | 0,00 | 866,73 |
| | 1/0020004/00438 | Grundstück Nr. 677/5, KG-Nr. 43214, Sonstige Straßenverk | 01.01.1900 | | | 871,74 | 0,00 | 0,00 | 0,00 | 0,00 | 871,74 |
| | 1/0020004/00439 | Grundstück Nr. 682/7, KG-Nr. 43214, Sonstige Straßenverk | 01.01.1900 | | | 95,19 | 0,00 | 0,00 | 0,00 | 0,00 | 95,19 |
| | 1/0020004/00440 | Grundstück Nr. 693/1, KG-Nr. 43214, Sonstige Straßenverk | 01.01.1900 | | | 7.359,69 | 0,00 | 0,00 | 0,00 | 0,00 | 7.359,69 |
| | 1/0020004/00441 | Grundstück Nr. 717/6, KG-Nr. 43214, Sonstige Straßenverk | 01.01.1900 | | | 716,43 | 0,00 | 0,00 | 0,00 | 0,00 | 716,43 |
| | 1/0020004/00442 | Grundstück Nr. 717/7, KG-Nr. 43214, Sonstige Straßenverk | 01.01.1900 | | | 776,55 | 0,00 | 0,00 | 0,00 | 0,00 | 776,55 |
| | 1/0020004/00443 | Grundstück Nr. 727/8, KG-Nr. 43214, Sonstige Straßenverk | 01.01.1900 | | | 1.928,85 | 0,00 | 0,00 | 0,00 | 0,00 | 1.928,85 |
| | 1/0020004/00444 | Grundstück Nr. 727/9, KG-Nr. 43214, Sonstige Straßenverk | 01.01.1900 | | | 2.249,49 | 0,00 | 0,00 | 0,00 | 0,00 | 2.249,49 |
| | 1/0020004/00445 | Grundstück Nr. 730/14, KG-Nr. 43214, Sonstige Straßenve | 01.01.1900 | | | 3.431,85 | 0,00 | 0,00 | 0,00 | 0,00 | 3.431,85 |

| MVAG | Ansatz Konto | Bezeichnung | Inbetrieb-nahme | RND | ND | Buchwert 31.12.2020 | Zugänge/ + | Abgänge/ Umbuchungen - | Wertaufholung+/ Wertminderung- | Abschreibung | Buchwert 31.12.2021 |
|---|---|---|---|---|---|---|---|---|---|---|---|
| | 1/0020004/00446 | Grundstück Nr. 730/15, KG-Nr. 43214, Sonstige Straßenve | 01.01.1900 | | | 5.996,97 | 0,00 | 0,00 | 0,00 | 0,00 | 5.996,97 |
| | 1/0020004/00447 | Grundstück Nr. 733/1, KG-Nr. 43214, Sonstige Straßenverk | 01.01.1900 | | | 2.695,38 | 0,00 | 0,00 | 0,00 | 0,00 | 2.695,38 |
| | 1/0020004/00448 | Grundstück Nr. 733/13, KG-Nr. 43214, Sonstige Straßenve | 01.01.1900 | | | 13.015,98 | 0,00 | 0,00 | 0,00 | 0,00 | 13.015,98 |
| | 1/0020004/00449 | Grundstück Nr. 735/2, KG-Nr. 43214, Sonstige Straßenverk | 01.01.1900 | | | 8.121,21 | 0,00 | 0,00 | 0,00 | 0,00 | 8.121,21 |
| | 1/0020004/00450 | Grundstück Nr. 737/2, KG-Nr. 43214, Sonstige Straßenverk | 01.01.1900 | | | 4.939,86 | 0,00 | 0,00 | 0,00 | 0,00 | 4.939,86 |
| | 1/0020004/00452 | Grundstück Nr. 766/4, KG-Nr. 43214, Sonstige Straßenverk | 01.01.1900 | | | 3.121,23 | 0,00 | 0,00 | 0,00 | 0,00 | 3.121,23 |
| | 1/0020004/00453 | Grundstück Nr. 797/3, KG-Nr. 43214, Sonstige Straßenverk | 01.01.1900 | | | 3.797,58 | 0,00 | 0,00 | 0,00 | 0,00 | 3.797,58 |
| | 1/0020004/00454 | Grundstück Nr. 91/3, KG-Nr. 43214, Sonstige Straßenverke | 01.01.1900 | | | 951,90 | 0,00 | 0,00 | 0,00 | 0,00 | 951,90 |
| | 1/0020004/00455 | Grundstück Nr. 92/4, KG-Nr. 43214, Sonstige Straßenverke | 01.01.1900 | | | 946,89 | 0,00 | 0,00 | 0,00 | 0,00 | 946,89 |
| | 1/0020004/00456 | Grundstück Nr. 1399/5, KG-Nr. 43215, Sonstige Straßenve | 01.01.1900 | | | 1.310,40 | 0,00 | 0,00 | 0,00 | 0,00 | 1.310,40 |
| | 1/0020004/00457 | Grundstück Nr. 1424/5, KG-Nr. 43215, Sonstige Straßenve | 01.01.1900 | | | 5.341,44 | 0,00 | 0,00 | 0,00 | 0,00 | 5.341,44 |
| | 1/0020004/00458 | Grundstück Nr. 1525/11, KG-Nr. 43215, Sonstige Straßenv | 01.01.1900 | | | 120,64 | 0,00 | 0,00 | 0,00 | 0,00 | 120,64 |
| | 1/0020004/00459 | Grundstück Nr. 1528/3, KG-Nr. 43215, Sonstige Straßenve | 01.01.1900 | | | 3.872,96 | 0,00 | 0,00 | 0,00 | 0,00 | 3.872,96 |
| | 1/0020004/00460 | Grundstück Nr. 1571/13, KG-Nr. 43215, Sonstige Straßenv | 01.01.1900 | | | 2.200,64 | 0,00 | 0,00 | 0,00 | 0,00 | 2.200,64 |
| | 1/0020004/00461 | Grundstück Nr. 158/14, KG-Nr. 43215, Sonstige Straßenve | 01.01.1900 | | | 2.471,04 | 0,00 | 0,00 | 0,00 | 0,00 | 2.471,04 |
| | 1/0020004/00462 | Grundstück Nr. 1583/6, KG-Nr. 43215, Sonstige Straßenve | 01.01.1900 | | | 5.724,16 | 0,00 | 0,00 | 0,00 | 0,00 | 5.724,16 |
| | 1/0020004/00463 | Grundstück Nr. 1586/2, KG-Nr. 43215, Sonstige Straßenve | 01.01.1900 | | | 124,80 | 0,00 | 0,00 | 0,00 | 0,00 | 124,80 |
| | 1/0020004/00464 | Grundstück Nr. 1590/3, KG-Nr. 43215, Sonstige Straßenve | 01.01.1900 | | | 1.489,28 | 0,00 | 0,00 | 0,00 | 0,00 | 1.489,28 |
| | 1/0020004/00467 | Grundstück Nr. 1624/24, KG-Nr. 43215, Sonstige Straßenv | 01.01.1900 | | | 1.955,20 | 0,00 | 0,00 | 0,00 | 0,00 | 1.955,20 |
| | 1/0020004/00468 | Grundstück Nr. 1624/25, KG-Nr. 43215, Sonstige Straßenv | 01.01.1900 | | | 1.984,32 | 0,00 | 0,00 | 0,00 | 0,00 | 1.984,32 |
| | 1/0020004/00469 | Grundstück Nr. 1628/5, KG-Nr. 43215, Sonstige Straßenve | 01.01.1900 | | | 1.044,16 | 0,00 | 0,00 | 0,00 | 0,00 | 1.044,16 |
| | 1/0020004/00471 | Grundstück Nr. 1685/14, KG-Nr. 43215, Sonstige Straßenv | 01.01.1900 | | | 5.037,76 | 0,00 | 0,00 | 0,00 | 0,00 | 5.037,76 |
| | 1/0020004/00472 | Grundstück Nr. 1745/3, KG-Nr. 43215, Sonstige Straßenve | 01.01.1900 | | | 465,92 | 0,00 | 0,00 | 0,00 | 0,00 | 465,92 |
| | 1/0020004/00473 | Grundstück Nr. 1803/2, KG-Nr. 43215, Sonstige Straßenve | 01.01.1900 | | | 611,52 | 0,00 | 0,00 | 0,00 | 0,00 | 611,52 |
| | 1/0020004/00474 | Grundstück Nr. 1803/5, KG-Nr. 43215, Sonstige Straßenve | 01.01.1900 | | | 7.017,92 | 0,00 | 0,00 | 0,00 | 0,00 | 7.017,92 |
| | 1/0020004/00475 | Grundstück Nr. 1803/6, KG-Nr. 43215, Sonstige Straßenve | 01.01.1900 | | | 4.742,40 | 0,00 | 0,00 | 0,00 | 0,00 | 4.742,40 |
| | 1/0020004/00476 | Grundstück Nr. 1803/8, KG-Nr. 43215, Sonstige Straßenve | 01.01.1900 | | | 4.222,40 | 0,00 | 0,00 | 0,00 | 0,00 | 4.222,40 |
| | 1/0020004/00477 | Grundstück Nr. 1804, KG-Nr. 43215, Sonstige Straßenverk | 01.01.1900 | | | 12.396,80 | 0,00 | 0,00 | 0,00 | 0,00 | 12.396,80 |
| | 1/0020004/00478 | Grundstück Nr. 1806/1, KG-Nr. 43215, Sonstige Straßenve | 01.01.1900 | | | 2.117,44 | 0,00 | 0,00 | 0,00 | 0,00 | 2.117,44 |
| | 1/0020004/00479 | Grundstück Nr. 1806/2, KG-Nr. 43215, Sonstige Straßenve | 01.01.1900 | | | 3.307,20 | 0,00 | 0,00 | 0,00 | 0,00 | 3.307,20 |
| | 1/0020004/00480 | Grundstück Nr. 1807/1, KG-Nr. 43215, Sonstige Straßenve | 01.01.1900 | | | 2.587,52 | 0,00 | 0,00 | 0,00 | 0,00 | 2.587,52 |
| | 1/0020004/00483 | Grundstück Nr. 1809/2, KG-Nr. 43215, Sonstige Straßenve | 01.01.1900 | | | 757,12 | 0,00 | 0,00 | 0,00 | 0,00 | 757,12 |
| | 1/0020004/00484 | Grundstück Nr. 1810/2, KG-Nr. 43215, Sonstige Straßenve | 01.01.1900 | | | 22.842,56 | 0,00 | 0,00 | 0,00 | 0,00 | 22.842,56 |
| | 1/0020004/00485 | Grundstück Nr. 1811/2, KG-Nr. 43215, Sonstige Straßenve | 01.01.1900 | | | 2.961,92 | 0,00 | 0,00 | 0,00 | 0,00 | 2.961,92 |
| | 1/0020004/00486 | Grundstück Nr. 1811/3, KG-Nr. 43215, Sonstige Straßenve | 01.01.1900 | | | 324,48 | 0,00 | 0,00 | 0,00 | 0,00 | 324,48 |
| | 1/0020004/00487 | Grundstück Nr. 1812, KG-Nr. 43215, Sonstige Straßenverk | 01.01.1900 | | | 15.208,96 | 0,00 | 0,00 | 0,00 | 0,00 | 15.208,96 |
| | 1/0020004/00488 | Grundstück Nr. 1813, KG-Nr. 43215, Sonstige Straßenverk | 01.01.1900 | | | 4.280,64 | 0,00 | 0,00 | 0,00 | 0,00 | 4.280,64 |
| | 1/0020004/00489 | Grundstück Nr. 1814/1, KG-Nr. 43215, Sonstige Straßenve | 01.01.1900 | | | 3.053,44 | 0,00 | 0,00 | 0,00 | 0,00 | 3.053,44 |
| | 1/0020004/00490 | Grundstück Nr. 1814/2, KG-Nr. 43215, Sonstige Straßenve | 01.01.1900 | | | 6.319,04 | 0,00 | 0,00 | 0,00 | 0,00 | 6.319,04 |

| MVAG | Ansatz Konto | Bezeichnung | Inbetrieb-nahme | RND | ND | Buchwert 31.12.2020 | Zugänge/ + | Abgänge/ Umbuchungen - | Wertaufholung+/ Wertminderung- | Abschreibung | Buchwert 31.12.2021 |
|---|---|---|---|---|---|---|---|---|---|---|---|
| | 1/0020004/00493 | Grundstück Nr. 1815, KG-Nr. 43215, Sonstige Straßenverk | 01.01.1900 | | | 3.369,60 | 0,00 | 0,00 | 0,00 | 0,00 | 3.369,60 |
| | 1/0020004/00495 | Grundstück Nr. 1818/4, KG-Nr. 43215, Sonstige Straßenve | 01.01.1900 | | | 195,52 | 0,00 | 0,00 | 0,00 | 0,00 | 195,52 |
| | 1/0020004/00498 | Grundstück Nr. 1819, KG-Nr. 43215, Sonstige Straßenverk | 01.01.1900 | | | 440,96 | 0,00 | 0,00 | 0,00 | 0,00 | 440,96 |
| | 1/0020004/00500 | Grundstück Nr. 1820, KG-Nr. 43215, Sonstige Straßenverk | 01.01.1900 | | | 6.622,72 | 0,00 | 0,00 | 0,00 | 0,00 | 6.622,72 |
| | 1/0020004/00501 | Grundstück Nr. 1821, KG-Nr. 43215, Sonstige Straßenverk | 01.01.1900 | | | 3.469,44 | 0,00 | 0,00 | 0,00 | 0,00 | 3.469,44 |
| | 1/0020004/00503 | Grundstück Nr. 1822, KG-Nr. 43215, Sonstige Straßenverk | 01.01.1900 | | | 23.316,80 | 0,00 | 0,00 | 0,00 | 0,00 | 23.316,80 |
| | 1/0020004/00504 | Grundstück Nr. 1823, KG-Nr. 43215, Sonstige Straßenverk | 01.01.1900 | | | 2.870,40 | 0,00 | 0,00 | 0,00 | 0,00 | 2.870,40 |
| | 1/0020004/00505 | Grundstück Nr. 1826, KG-Nr. 43215, Sonstige Straßenverk | 01.01.1900 | | | 8.478,08 | 0,00 | 0,00 | 0,00 | 0,00 | 8.478,08 |
| | 1/0020004/00506 | Grundstück Nr. 1827/2, KG-Nr. 43215, Sonstige Straßenve | 01.01.1900 | | | 21.419,84 | 0,00 | 0,00 | 0,00 | 0,00 | 21.419,84 |
| | 1/0020004/00507 | Grundstück Nr. 1827/3, KG-Nr. 43215, Sonstige Straßenve | 01.01.1900 | | | 6.622,72 | 0,00 | 0,00 | 0,00 | 0,00 | 6.622,72 |
| | 1/0020004/00508 | Grundstück Nr. 1827/4, KG-Nr. 43215, Sonstige Straßenve | 01.01.1900 | | | 507,52 | 0,00 | 0,00 | 0,00 | 0,00 | 507,52 |
| | 1/0020004/00509 | Grundstück Nr. 1828/1, KG-Nr. 43215, Sonstige Straßenve | 01.01.1900 | | | 919,36 | 0,00 | 0,00 | 0,00 | 0,00 | 919,36 |
| | 1/0020004/00510 | Grundstück Nr. 1829, KG-Nr. 43215, Sonstige Straßenverk | 01.01.1900 | | | 9.264,32 | 0,00 | 0,00 | 0,00 | 0,00 | 9.264,32 |
| | 1/0020004/00511 | Grundstück Nr. 1830/1, KG-Nr. 43215, Sonstige Straßenve | 01.01.1900 | | | 8.311,68 | 0,00 | 0,00 | 0,00 | 0,00 | 8.311,68 |
| | 1/0020004/00512 | Grundstück Nr. 1830/2, KG-Nr. 43215, Sonstige Straßenve | 01.01.1900 | | | 2.317,12 | 0,00 | 0,00 | 0,00 | 0,00 | 2.317,12 |
| | 1/0020004/00513 | Grundstück Nr. 1830/3, KG-Nr. 43215, Sonstige Straßenve | 01.01.1900 | | | 3.635,84 | 0,00 | 0,00 | 0,00 | 0,00 | 3.635,84 |
| | 1/0020004/00514 | Grundstück Nr. 1831, KG-Nr. 43215, Sonstige Straßenverk | 01.01.1900 | | | 2.541,76 | 0,00 | 0,00 | 0,00 | 0,00 | 2.541,76 |
| | 1/0020004/00515 | Grundstück Nr. 1832, KG-Nr. 43215, Sonstige Straßenverk | 01.01.1900 | | | 2.841,28 | 0,00 | 0,00 | 0,00 | 0,00 | 2.841,28 |
| | 1/0020004/00516 | Grundstück Nr. 1833, KG-Nr. 43215, Sonstige Straßenverk | 01.01.1900 | | | 7.126,08 | 0,00 | 0,00 | 0,00 | 0,00 | 7.126,08 |
| | 1/0020004/00517 | Grundstück Nr. 1834/5, KG-Nr. 43215, Sonstige Straßenve | 01.01.1900 | | | 8.290,88 | 0,00 | 0,00 | 0,00 | 0,00 | 8.290,88 |
| | 1/0020004/00518 | Grundstück Nr. 1834/7, KG-Nr. 43215, Sonstige Straßenve | 01.01.1900 | | | 16.843,84 | 0,00 | 0,00 | 0,00 | 0,00 | 16.843,84 |
| | 1/0020004/00519 | Grundstück Nr. 1834/7, KG-Nr. 43215, Sonstige Verkehrsra | 01.01.1900 | | | 28.966,08 | 0,00 | 0,00 | 0,00 | 0,00 | 28.966,08 |
| | 1/0020004/00523 | Grundstück Nr. 1836/3, KG-Nr. 43215, Sonstige Straßenve | 01.01.1900 | | | 12.217,92 | 0,00 | 0,00 | 0,00 | 0,00 | 12.217,92 |
| | 1/0020004/00524 | Grundstück Nr. 1836/4, KG-Nr. 43215, Sonstige Straßenve | 01.01.1900 | | | 495,04 | 0,00 | 0,00 | 0,00 | 0,00 | 495,04 |
| | 1/0020004/00525 | Grundstück Nr. 1836/5, KG-Nr. 43215, Sonstige Straßenve | 01.01.1900 | | | 10.628,80 | 0,00 | 0,00 | 0,00 | 0,00 | 10.628,80 |
| | 1/0020004/00526 | Grundstück Nr. 1836/6, KG-Nr. 43215, Sonstige Straßenve | 01.01.1900 | | | 54.629,12 | 0,00 | 0,00 | 0,00 | 0,00 | 54.629,12 |
| | 1/0020004/00527 | Grundstück Nr. 1836/6, KG-Nr. 43215, Sonstige Verkehrsra | 01.01.1900 | | | 13.312,00 | 0,00 | 0,00 | 0,00 | 0,00 | 13.312,00 |
| | 1/0020004/00528 | Grundstück Nr. 1836/8, KG-Nr. 43215, Sonstige Straßenve | 01.01.1900 | | | 44.944,64 | 0,00 | 0,00 | 0,00 | 0,00 | 44.944,64 |
| | 1/0020004/00529 | Grundstück Nr. 1837/1, KG-Nr. 43215, Sonstige Straßenve | 01.01.1900 | | | 1.568,32 | 0,00 | 0,00 | 0,00 | 0,00 | 1.568,32 |
| | 1/0020004/00531 | Grundstück Nr. 1837/3, KG-Nr. 43215, Sonstige Straßenve | 01.01.1900 | | | 952,64 | 0,00 | 0,00 | 0,00 | 0,00 | 952,64 |
| | 1/0020004/00532 | Grundstück Nr. 1838, KG-Nr. 43215, Sonstige Straßenverk | 01.01.1900 | | | 5.062,72 | 0,00 | 0,00 | 0,00 | 0,00 | 5.062,72 |
| | 1/0020004/00535 | Grundstück Nr. 1845/4, KG-Nr. 43215, Sonstige Straßenve | 01.01.1900 | | | 1.597,44 | 0,00 | 0,00 | 0,00 | 0,00 | 1.597,44 |
| | 1/0020004/00536 | Grundstück Nr. 1845/5, KG-Nr. 43215, Sonstige Straßenve | 01.01.1900 | | | 3.481,92 | 0,00 | 0,00 | 0,00 | 0,00 | 3.481,92 |
| | 1/0020004/00537 | Grundstück Nr. 1846, KG-Nr. 43215, Sonstige Straßenverk | 01.01.1900 | | | 5.328,96 | 0,00 | 0,00 | 0,00 | 0,00 | 5.328,96 |
| | 1/0020004/00538 | Grundstück Nr. 1848/1, KG-Nr. 43215, Sonstige Straßenve | 01.01.1900 | | | 1.056,64 | 0,00 | 0,00 | 0,00 | 0,00 | 1.056,64 |
| | 1/0020004/00539 | Grundstück Nr. 1848/2, KG-Nr. 43215, Sonstige Straßenve | 01.01.1900 | | | 10.574,72 | 0,00 | 0,00 | 0,00 | 0,00 | 10.574,72 |
| | 1/0020004/00540 | Grundstück Nr. 1848/4, KG-Nr. 43215, Sonstige Straßenve | 01.01.1900 | | | 2.421,12 | 0,00 | 0,00 | 0,00 | 0,00 | 2.421,12 |
| | 1/0020004/00541 | Grundstück Nr. 1851/1, KG-Nr. 43215, Sonstige Straßenve | 01.01.1900 | | | 3.615,04 | 0,00 | 0,00 | 0,00 | 0,00 | 3.615,04 |
| | 1/0020004/00542 | Grundstück Nr. 1851/2, KG-Nr. 43215, Sonstige Straßenve | 01.01.1900 | | | 5.366,40 | 0,00 | 0,00 | 0,00 | 0,00 | 5.366,40 |

| MVAG | Ansatz Konto | Bezeichnung | Inbetrieb-nahme | RND | ND | Buchwert 31.12.2020 | Zugänge/ + | Abgänge/ Umbuchungen - | Wertaufholung+/ Wertminderung- | Abschreibung | Buchwert 31.12.2021 |
|---|---|---|---|---|---|---|---|---|---|---|---|
| | 1/0020004/00543 | Grundstück Nr. 1855/1, KG-Nr. 43215, Sonstige Straßenve | 01.01.1900 | | | 10.325,12 | 0,00 | 0,00 | 0,00 | 0,00 | 10.325,12 |
| | 1/0020004/00544 | Grundstück Nr. 1855/2, KG-Nr. 43215, Sonstige Straßenve | 01.01.1900 | | | 11.232,00 | 0,00 | 0,00 | 0,00 | 0,00 | 11.232,00 |
| | 1/0020004/00545 | Grundstück Nr. 1855/5, KG-Nr. 43215, Sonstige Straßenve | 01.01.1900 | | | 50.685,44 | 0,00 | 0,00 | 0,00 | 0,00 | 50.685,44 |
| | 1/0020004/00546 | Grundstück Nr. 1855/5, KG-Nr. 43215, Sonstige Verkehrsra | 01.01.1900 | | | 6.472,96 | 0,00 | 0,00 | 0,00 | 0,00 | 6.472,96 |
| | 1/0020004/00547 | Grundstück Nr. 1855/6, KG-Nr. 43215, Sonstige Straßenve | 01.01.1900 | | | 12.267,84 | 0,00 | 0,00 | 0,00 | 0,00 | 12.267,84 |
| | 1/0020004/00548 | Grundstück Nr. 1865/1, KG-Nr. 43215, Sonstige Straßenve | 01.01.1900 | | | 357,76 | 0,00 | 0,00 | 0,00 | 0,00 | 357,76 |
| | 1/0020004/00549 | Grundstück Nr. 1866, KG-Nr. 43215, Sonstige Straßenverk | 01.01.1900 | | | 3.352,96 | 0,00 | 0,00 | 0,00 | 0,00 | 3.352,96 |
| | 1/0020004/00550 | Grundstück Nr. 1869/1, KG-Nr. 43215, Sonstige Straßenve | 01.01.1900 | | | 744,64 | 0,00 | 0,00 | 0,00 | 0,00 | 744,64 |
| | 1/0020004/00551 | Grundstück Nr. 1869/2, KG-Nr. 43215, Sonstige Straßenve | 01.01.1900 | | | 1.356,16 | 0,00 | 0,00 | 0,00 | 0,00 | 1.356,16 |
| | 1/0020004/00552 | Grundstück Nr. 1871, KG-Nr. 43215, Sonstige Straßenverk | 01.01.1900 | | | 1.676,48 | 0,00 | 0,00 | 0,00 | 0,00 | 1.676,48 |
| | 1/0020004/00553 | Grundstück Nr. 1872, KG-Nr. 43215, Sonstige Straßenverk | 01.01.1900 | | | 1.568,32 | 0,00 | 0,00 | 0,00 | 0,00 | 1.568,32 |
| | 1/0020004/00554 | Grundstück Nr. 1875, KG-Nr. 43215, Sonstige Straßenverk | 01.01.1900 | | | 1.643,20 | 0,00 | 0,00 | 0,00 | 0,00 | 1.643,20 |
| | 1/0020004/00555 | Grundstück Nr. 1882, KG-Nr. 43215, Sonstige Straßenverk | 01.01.1900 | | | 2.167,36 | 0,00 | 0,00 | 0,00 | 0,00 | 2.167,36 |
| | 1/0020004/00556 | Grundstück Nr. 1884, KG-Nr. 43215, Sonstige Straßenverk | 01.01.1900 | | | 661,44 | 0,00 | 0,00 | 0,00 | 0,00 | 661,44 |
| | 1/0020004/00557 | Grundstück Nr. 1886, KG-Nr. 43215, Sonstige Straßenverk | 01.01.1900 | | | 1.643,20 | 0,00 | 0,00 | 0,00 | 0,00 | 1.643,20 |
| | 1/0020004/00558 | Grundstück Nr. 1899, KG-Nr. 43215, Sonstige Straßenverk | 01.01.1900 | | | 428,48 | 0,00 | 0,00 | 0,00 | 0,00 | 428,48 |
| | 1/0020004/00559 | Grundstück Nr. 1900, KG-Nr. 43215, Sonstige Straßenverk | 01.01.1900 | | | 49.146,24 | 0,00 | 0,00 | 0,00 | 0,00 | 49.146,24 |
| | 1/0020004/00056 | Grundstück Nr. 172/1, KG-Nr. 43214, Sonstige Straßenverk | 01.01.1900 | | | 8.596,88 | 0,00 | 0,00 | 0,00 | 0,00 | 8.596,88 |
| | 1/0020004/00560 | Grundstück Nr. 1901, KG-Nr. 43215, Sonstige Straßenverk | 01.01.1900 | | | 23.345,92 | 0,00 | 0,00 | 0,00 | 0,00 | 23.345,92 |
| | 1/0020004/00561 | Grundstück Nr. 1901, KG-Nr. 43215, Sonstige Verkehrsran | 01.01.1900 | | | 1.547,52 | 0,00 | 0,00 | 0,00 | 0,00 | 1.547,52 |
| | 1/0020004/00562 | Grundstück Nr. 1902, KG-Nr. 43215, Sonstige Straßenverk | 01.01.1900 | | | 61.659,52 | 0,00 | 0,00 | 0,00 | 0,00 | 61.659,52 |
| | 1/0020004/00563 | Grundstück Nr. 1903, KG-Nr. 43215, Sonstige Straßenverk | 01.01.1900 | | | 3.681,60 | 0,00 | 0,00 | 0,00 | 0,00 | 3.681,60 |
| | 1/0020004/00564 | Grundstück Nr. 1904/1, KG-Nr. 43215, Sonstige Straßenve | 01.01.1900 | | | 23.849,28 | 0,00 | 0,00 | 0,00 | 0,00 | 23.849,28 |
| | 1/0020004/00565 | Grundstück Nr. 1904/2, KG-Nr. 43215, Sonstige Straßenve | 01.01.1900 | | | 4.505,28 | 0,00 | 0,00 | 0,00 | 0,00 | 4.505,28 |
| | 1/0020004/00566 | Grundstück Nr. 1905/1, KG-Nr. 43215, Sonstige Straßenve | 01.01.1900 | | | 143.532,48 | 0,00 | 0,00 | 0,00 | 0,00 | 143.532,48 |
| | 1/0020004/00567 | Grundstück Nr. 1905/2, KG-Nr. 43215, Sonstige Straßenve | 01.01.1900 | | | 1.684,80 | 0,00 | 0,00 | 0,00 | 0,00 | 1.684,80 |
| | 1/0020004/00568 | Grundstück Nr. 1905/3, KG-Nr. 43215, Sonstige Straßenve | 01.01.1900 | | | 6.160,96 | 0,00 | 0,00 | 0,00 | 0,00 | 6.160,96 |
| | 1/0020004/00569 | Grundstück Nr. 1905/4, KG-Nr. 43215, Sonstige Straßenve | 01.01.1900 | | | 2.050,88 | 0,00 | 0,00 | 0,00 | 0,00 | 2.050,88 |
| | 1/0020004/00570 | Grundstück Nr. 1909, KG-Nr. 43215, Sonstige Straßenverk | 01.01.1900 | | | 16.897,92 | 0,00 | 0,00 | 0,00 | 0,00 | 16.897,92 |
| | 1/0020004/00571 | Grundstück Nr. 1910/3, KG-Nr. 43215, Sonstige Straßenve | 01.01.1900 | | | 208,00 | 0,00 | 0,00 | 0,00 | 0,00 | 208,00 |
| | 1/0020004/00572 | Grundstück Nr. 1912, KG-Nr. 43215, Sonstige Straßenverk | 01.01.1900 | | | 2.421,12 | 0,00 | 0,00 | 0,00 | 0,00 | 2.421,12 |
| | 1/0020004/00573 | Grundstück Nr. 1915/4, KG-Nr. 43215, Sonstige Verkehrsra | 01.01.1900 | | | 819,52 | 0,00 | 0,00 | 0,00 | 0,00 | 819,52 |
| | 1/0020004/00574 | Grundstück Nr. 1916, KG-Nr. 43215, Sonstige Straßenverk | 01.01.1900 | | | 2.637,44 | 0,00 | 0,00 | 0,00 | 0,00 | 2.637,44 |
| | 1/0020004/00575 | Grundstück Nr. 1917, KG-Nr. 43215, Sonstige Straßenverk | 01.01.1900 | | | 3.756,48 | 0,00 | 0,00 | 0,00 | 0,00 | 3.756,48 |
| | 1/0020004/00576 | Grundstück Nr. 1926, KG-Nr. 43215, Sonstige Straßenverk | 01.01.1900 | | | 2.329,60 | 0,00 | 0,00 | 0,00 | 0,00 | 2.329,60 |
| | 1/0020004/00577 | Grundstück Nr. 1929, KG-Nr. 43215, Sonstige Straßenverk | 01.01.1900 | | | 3.714,88 | 0,00 | 0,00 | 0,00 | 0,00 | 3.714,88 |
| | 1/0020004/00578 | Grundstück Nr. 1930, KG-Nr. 43215, Sonstige Straßenverk | 01.01.1900 | | | 6.818,24 | 0,00 | 0,00 | 0,00 | 0,00 | 6.818,24 |
| | 1/0020004/00579 | Grundstück Nr. 1933, KG-Nr. 43215, Sonstige Straßenverk | 01.01.1900 | | | 6.165,12 | 0,00 | 0,00 | 0,00 | 0,00 | 6.165,12 |
| | 1/0020004/00580 | Grundstück Nr. 1942, KG-Nr. 43215, Sonstige Straßenverk | 01.01.1900 | | | 8.765,12 | 0,00 | 0,00 | 0,00 | 0,00 | 8.765,12 |

| MVAG | Ansatz Konto | Bezeichnung | Inbetrieb-nahme | RND | ND | Buchwert 31.12.2020 | Zugänge/ + | Abgänge/ Umbuchungen - | Wertaufholung+/ Wertminderung- | Abschreibung | Buchwert 31.12.2021 |
|---|---|---|---|---|---|---|---|---|---|---|---|
| | 1/0020004/00581 | Grundstück Nr. 1959, KG-Nr. 43215, Sonstige Straßenverk | 01.01.1900 | | | 13.549,12 | 0,00 | 0,00 | 0,00 | 0,00 | 13.549,12 |
| | 1/0020004/00582 | Grundstück Nr. 1960, KG-Nr. 43215, Sonstige Straßenverk | 01.01.1900 | | | 2.084,16 | 0,00 | 0,00 | 0,00 | 0,00 | 2.084,16 |
| | 1/0020004/00583 | Grundstück Nr. 1961, KG-Nr. 43215, Sonstige Straßenverk | 01.01.1900 | | | 3.481,92 | 0,00 | 0,00 | 0,00 | 0,00 | 3.481,92 |
| | 1/0020004/00584 | Grundstück Nr. 1969, KG-Nr. 43215, Sonstige Straßenverk | 01.01.1900 | | | 3.623,36 | 0,00 | 0,00 | 0,00 | 0,00 | 3.623,36 |
| | 1/0020004/00585 | Grundstück Nr. 1970, KG-Nr. 43215, Sonstige Straßenverk | 01.01.1900 | | | 1.439,36 | 0,00 | 0,00 | 0,00 | 0,00 | 1.439,36 |
| | 1/0020004/00586 | Grundstück Nr. 1975, KG-Nr. 43215, Sonstige Straßenverk | 01.01.1900 | | | 1.435,20 | 0,00 | 0,00 | 0,00 | 0,00 | 1.435,20 |
| | 1/0020004/00587 | Grundstück Nr. 1976, KG-Nr. 43215, Sonstige Straßenverk | 01.01.1900 | | | 95,68 | 0,00 | 0,00 | 0,00 | 0,00 | 95,68 |
| | 1/0020004/00588 | Grundstück Nr. 1982, KG-Nr. 43215, Sonstige Straßenverk | 01.01.1900 | | | 3.927,04 | 0,00 | 0,00 | 0,00 | 0,00 | 3.927,04 |
| | 1/0020004/00589 | Grundstück Nr. 1987, KG-Nr. 43215, Sonstige Straßenverk | 01.01.1900 | | | 4.942,08 | 0,00 | 0,00 | 0,00 | 0,00 | 4.942,08 |
| | 1/0020004/00059 | Grundstück Nr. 172/5, KG-Nr. 43214, Sonstige Straßenverk | 01.01.1900 | | | 19.945,81 | 0,00 | 0,00 | 0,00 | 0,00 | 19.945,81 |
| | 1/0020004/00590 | Grundstück Nr. 1997, KG-Nr. 43215, Sonstige Straßenverk | 01.01.1900 | | | 2.471,04 | 0,00 | 0,00 | 0,00 | 0,00 | 2.471,04 |
| | 1/0020004/00591 | Grundstück Nr. 1999, KG-Nr. 43215, Sonstige Straßenverk | 01.01.1900 | | | 3.365,44 | 0,00 | 0,00 | 0,00 | 0,00 | 3.365,44 |
| | 1/0020004/00592 | Grundstück Nr. 2001, KG-Nr. 43215, Sonstige Straßenverk | 01.01.1900 | | | 2.970,24 | 0,00 | 0,00 | 0,00 | 0,00 | 2.970,24 |
| | 1/0020004/00593 | Grundstück Nr. 2002, KG-Nr. 43215, Sonstige Straßenverk | 01.01.1900 | | | 507,52 | 0,00 | 0,00 | 0,00 | 0,00 | 507,52 |
| | 1/0020004/00594 | Grundstück Nr. 2006, KG-Nr. 43215, Sonstige Straßenverk | 01.01.1900 | | | 5.262,40 | 0,00 | 0,00 | 0,00 | 0,00 | 5.262,40 |
| | 1/0020004/00595 | Grundstück Nr. 2007, KG-Nr. 43215, Sonstige Straßenverk | 01.01.1900 | | | 33,28 | 0,00 | 0,00 | 0,00 | 0,00 | 33,28 |
| | 1/0020004/00596 | Grundstück Nr. 215/2, KG-Nr. 43215, Sonstige Straßenverk | 01.01.1900 | | | 2.429,44 | 0,00 | 0,00 | 0,00 | 0,00 | 2.429,44 |
| | 1/0020004/00597 | Grundstück Nr. 553, KG-Nr. 43215, Sonstige Straßenverke | 01.01.1900 | | | 1.123,20 | 0,00 | 0,00 | 0,00 | 0,00 | 1.123,20 |
| | 1/0020004/00598 | Grundstück Nr. 554/19, KG-Nr. 43215, Sonstige Straßenve | 01.01.1900 | | | 707,20 | 0,00 | 0,00 | 0,00 | 0,00 | 707,20 |
| | 1/0020004/00599 | Grundstück Nr. 554/44, KG-Nr. 43215, Sonstige Straßenve | 01.01.1900 | | | 7.134,40 | 0,00 | 0,00 | 0,00 | 0,00 | 7.134,40 |
| | 1/0020004/00602 | Grundstück Nr. 782/3, KG-Nr. 43215, Sonstige Verkehrsrar | 01.01.1900 | | | 91,52 | 0,00 | 0,00 | 0,00 | 0,00 | 91,52 |
| | 1/0020004/00603 | Grundstück Nr. 1305/7, KG-Nr. 43219, Sonstige Straßenve | 01.01.1900 | | | 326,80 | 0,00 | 0,00 | 0,00 | 0,00 | 326,80 |
| | 1/0020004/00604 | Grundstück Nr. 1329/4, KG-Nr. 43219, Sonstige Straßenve | 01.01.1900 | | | 4.738,60 | 0,00 | 0,00 | 0,00 | 0,00 | 4.738,60 |
| | 1/0020004/00605 | Grundstück Nr. 1343/6, KG-Nr. 43219, Sonstige Straßenve | 01.01.1900 | | | 5.457,56 | 0,00 | 0,00 | 0,00 | 0,00 | 5.457,56 |
| | 1/0020004/00606 | Grundstück Nr. 1388/1, KG-Nr. 43219, Sonstige Straßenve | 01.01.1900 | | | 5.261,48 | 0,00 | 0,00 | 0,00 | 0,00 | 5.261,48 |
| | 1/0020004/00607 | Grundstück Nr. 1525, KG-Nr. 43219, Sonstige Straßenverk | 01.01.1900 | | | 8.790,92 | 0,00 | 0,00 | 0,00 | 0,00 | 8.790,92 |
| | 1/0020004/00608 | Grundstück Nr. 1877/2, KG-Nr. 43219, Sonstige Straßenve | 01.01.1900 | | | 5.016,38 | 0,00 | 0,00 | 0,00 | 0,00 | 5.016,38 |
| | 1/0020004/00609 | Grundstück Nr. 1878/1, KG-Nr. 43219, Sonstige Straßenve | 01.01.1900 | | | 32.304,18 | 0,00 | 0,00 | 0,00 | 0,00 | 32.304,18 |
| | 1/0020004/00610 | Grundstück Nr. 1878/2, KG-Nr. 43219, Sonstige Straßenve | 01.01.1900 | | | 29.689,78 | 0,00 | 0,00 | 0,00 | 0,00 | 29.689,78 |
| | 1/0020004/00611 | Grundstück Nr. 1879/2, KG-Nr. 43219, Sonstige Straßenve | 01.01.1900 | | | 7.516,40 | 0,00 | 0,00 | 0,00 | 0,00 | 7.516,40 |
| | 1/0020004/00612 | Grundstück Nr. 1879/3, KG-Nr. 43219, Sonstige Straßenve | 01.01.1900 | | | 5.882,40 | 0,00 | 0,00 | 0,00 | 0,00 | 5.882,40 |
| | 1/0020004/00613 | Grundstück Nr. 1881, KG-Nr. 43219, Sonstige Straßenverk | 01.01.1900 | | | 73.818,08 | 0,00 | 0,00 | 0,00 | 0,00 | 73.818,08 |
| | 1/0020004/00615 | Grundstück Nr. 1882, KG-Nr. 43219, Sonstige Straßenverk | 01.01.1900 | | | 28.431,60 | 0,00 | 0,00 | 0,00 | 0,00 | 28.431,60 |
| | 1/0020004/00616 | Grundstück Nr. 1885, KG-Nr. 43219, Sonstige Straßenverk | 01.01.1900 | | | 35.261,72 | 0,00 | 0,00 | 0,00 | 0,00 | 35.261,72 |
| | 1/0020004/00617 | Grundstück Nr. 1889, KG-Nr. 43219, Sonstige Straßenverk | 01.01.1900 | | | 10.294,20 | 0,00 | 0,00 | 0,00 | 0,00 | 10.294,20 |
| | 1/0020004/00618 | Grundstück Nr. 1890, KG-Nr. 43219, Sonstige Straßenverk | 01.01.1900 | | | 8.888,96 | 0,00 | 0,00 | 0,00 | 0,00 | 8.888,96 |
| | 1/0020004/00619 | Grundstück Nr. 1891/1, KG-Nr. 43219, Sonstige Straßenve | 01.01.1900 | | | 6.732,08 | 0,00 | 0,00 | 0,00 | 0,00 | 6.732,08 |
| | 1/0020004/00620 | Grundstück Nr. 1891/2, KG-Nr. 43219, Sonstige Straßenve | 01.01.1900 | | | 51.683,42 | 0,00 | 0,00 | 0,00 | 0,00 | 51.683,42 |
| | 1/0020004/00622 | Grundstück Nr. 1892, KG-Nr. 43219, Sonstige Straßenverk | 01.01.1900 | | | 6.879,14 | 0,00 | 0,00 | 0,00 | 0,00 | 6.879,14 |

| MVAG | Ansatz Konto | Bezeichnung | Inbetrieb-nahme | RND | ND | Buchwert 31.12.2020 | Zugänge/ + | Abgänge/ Umbuchungen - | Wertaufholung+/ Wertminderung- | Abschreibung | Buchwert 31.12.2021 |
|---|---|---|---|---|---|---|---|---|---|---|---|
| | 1/0020004/00624 | Grundstück Nr. 1894, KG-Nr. 43219, Sonstige Straßenverk | 01.01.1900 | | | 5.277,82 | 0,00 | 0,00 | 0,00 | 0,00 | 5.277,82 |
| | 1/0020004/00627 | Grundstück Nr. 1896/1, KG-Nr. 43219, Sonstige Straßenve | 01.01.1900 | | | 2.238,58 | 0,00 | 0,00 | 0,00 | 0,00 | 2.238,58 |
| | 1/0020004/00628 | Grundstück Nr. 1896/2, KG-Nr. 43219, Sonstige Straßenve | 01.01.1900 | | | 17.287,72 | 0,00 | 0,00 | 0,00 | 0,00 | 17.287,72 |
| | 1/0020004/00629 | Grundstück Nr. 1897/1, KG-Nr. 43219, Sonstige Straßenve | 01.01.1900 | | | 37.075,46 | 0,00 | 0,00 | 0,00 | 0,00 | 37.075,46 |
| | 1/0020004/00630 | Grundstück Nr. 1897/2, KG-Nr. 43219, Sonstige Straßenve | 01.01.1900 | | | 13.578,54 | 0,00 | 0,00 | 0,00 | 0,00 | 13.578,54 |
| | 1/0020004/00631 | Grundstück Nr. 1898/1, KG-Nr. 43219, Sonstige Straßenve | 01.01.1900 | | | 13.333,44 | 0,00 | 0,00 | 0,00 | 0,00 | 13.333,44 |
| | 1/0020004/00632 | Grundstück Nr. 1902, KG-Nr. 43219, Sonstige Straßenverk | 01.01.1900 | | | 168.514,42 | 0,00 | 0,00 | 0,00 | 0,00 | 168.514,42 |
| | 1/0020004/00634 | Grundstück Nr. 1903/1, KG-Nr. 43219, Sonstige Straßenve | 01.01.1900 | | | 9.804,00 | 0,00 | 0,00 | 0,00 | 0,00 | 9.804,00 |
| | 1/0020004/00635 | Grundstück Nr. 1903/2, KG-Nr. 43219, Sonstige Straßenve | 01.01.1900 | | | 80.082,34 | 0,00 | 0,00 | 0,00 | 0,00 | 80.082,34 |
| | 1/0020004/00636 | Grundstück Nr. 1904/1, KG-Nr. 43219, Sonstige Straßenve | 01.01.1900 | | | 8.937,98 | 0,00 | 0,00 | 0,00 | 0,00 | 8.937,98 |
| | 1/0020004/00638 | Grundstück Nr. 1904/2, KG-Nr. 43219, Sonstige Straßenve | 01.01.1900 | | | 8.758,24 | 0,00 | 0,00 | 0,00 | 0,00 | 8.758,24 |
| | 1/0020004/00639 | Grundstück Nr. 1904/3, KG-Nr. 43219, Sonstige Straßenve | 01.01.1900 | | | 5.016,38 | 0,00 | 0,00 | 0,00 | 0,00 | 5.016,38 |
| | 1/0020004/00640 | Grundstück Nr. 1905/1, KG-Nr. 43219, Sonstige Straßenve | 01.01.1900 | | | 4.068,66 | 0,00 | 0,00 | 0,00 | 0,00 | 4.068,66 |
| | 1/0020004/00641 | Grundstück Nr. 1906, KG-Nr. 43219, Sonstige Straßenverk | 01.01.1900 | | | 40.425,16 | 0,00 | 0,00 | 0,00 | 0,00 | 40.425,16 |
| | 1/0020004/00642 | Grundstück Nr. 1907, KG-Nr. 43219, Sonstige Straßenverk | 01.01.1900 | | | 54.575,60 | 0,00 | 0,00 | 0,00 | 0,00 | 54.575,60 |
| | 1/0020004/00643 | Grundstück Nr. 1908/1, KG-Nr. 43219, Sonstige Straßenve | 01.01.1900 | | | 4.967,36 | 0,00 | 0,00 | 0,00 | 0,00 | 4.967,36 |
| | 1/0020004/00645 | Grundstück Nr. 1908/2, KG-Nr. 43219, Sonstige Straßenve | 01.01.1900 | | | 18.219,10 | 0,00 | 0,00 | 0,00 | 0,00 | 18.219,10 |
| | 1/0020004/00646 | Grundstück Nr. 1909, KG-Nr. 43219, Sonstige Straßenverk | 01.01.1900 | | | 19.264,86 | 0,00 | 0,00 | 0,00 | 0,00 | 19.264,86 |
| | 1/0020004/00647 | Grundstück Nr. 1910/1, KG-Nr. 43219, Sonstige Straßenve | 01.01.1900 | | | 29.117,88 | 0,00 | 0,00 | 0,00 | 0,00 | 29.117,88 |
| | 1/0020004/00648 | Grundstück Nr. 1910/2, KG-Nr. 43219, Sonstige Straßenve | 01.01.1900 | | | 63.905,74 | 0,00 | 0,00 | 0,00 | 0,00 | 63.905,74 |
| | 1/0020004/00649 | Grundstück Nr. 1910/3, KG-Nr. 43219, Sonstige Straßenve | 01.01.1900 | | | 5.588,28 | 0,00 | 0,00 | 0,00 | 0,00 | 5.588,28 |
| | 1/0020004/00065 | Grundstück Nr. 178/3, KG-Nr. 43214, Sonstige Straßenverk | 01.01.1900 | | | 3.852,87 | 0,00 | 0,00 | 0,00 | 0,00 | 3.852,87 |
| | 1/0020004/00650 | Grundstück Nr. 1911, KG-Nr. 43219, Sonstige Straßenverk | 01.01.1900 | | | 6.634,04 | 0,00 | 0,00 | 0,00 | 0,00 | 6.634,04 |
| | 1/0020004/00651 | Grundstück Nr. 1912/3, KG-Nr. 43219, Sonstige Straßenve | 01.01.1900 | | | 28.644,02 | 0,00 | 0,00 | 0,00 | 0,00 | 28.644,02 |
| | 1/0020004/00652 | Grundstück Nr. 1914/3, KG-Nr. 43219, Sonstige Straßenve | 01.01.1900 | | | 22.304,10 | 0,00 | 0,00 | 0,00 | 0,00 | 22.304,10 |
| | 1/0020004/00656 | Grundstück Nr. 1922, KG-Nr. 43219, Sonstige Straßenverk | 01.01.1900 | | | 27.418,52 | 0,00 | 0,00 | 0,00 | 0,00 | 27.418,52 |
| | 1/0020004/00657 | Grundstück Nr. 1923/1, KG-Nr. 43219, Sonstige Straßenve | 01.01.1900 | | | 71.242,40 | 0,00 | 0,00 | 0,00 | 0,00 | 71.242,40 |
| | 1/0020004/00658 | Grundstück Nr. 1923/2, KG-Nr. 43219, Sonstige Straßenve | 01.01.1900 | | | 25.882,56 | 0,00 | 0,00 | 0,00 | 0,00 | 25.882,56 |
| | 1/0020004/00659 | Grundstück Nr. 1924, KG-Nr. 43219, Sonstige Straßenverk | 01.01.1900 | | | 30.555,80 | 0,00 | 0,00 | 0,00 | 0,00 | 30.555,80 |
| | 1/0020004/00660 | Grundstück Nr. 1925/4, KG-Nr. 43219, Sonstige Straßenve | 01.01.1900 | | | 37.729,06 | 0,00 | 0,00 | 0,00 | 0,00 | 37.729,06 |
| | 1/0020004/00661 | Grundstück Nr. 1925/5, KG-Nr. 43219, Sonstige Straßenve | 01.01.1900 | | | 4.166,70 | 0,00 | 0,00 | 0,00 | 0,00 | 4.166,70 |
| | 1/0020004/00662 | Grundstück Nr. 1925/6, KG-Nr. 43219, Sonstige Straßenve | 01.01.1900 | | | 931,38 | 0,00 | 0,00 | 0,00 | 0,00 | 931,38 |
| | 1/0020004/00664 | Grundstück Nr. 1925/7, KG-Nr. 43219, Sonstige Straßenve | 01.01.1900 | | | 2.728,78 | 0,00 | 0,00 | 0,00 | 0,00 | 2.728,78 |
| | 1/0020004/00665 | Grundstück Nr. 1931, KG-Nr. 43219, Sonstige Straßenverk | 01.01.1900 | | | 17.255,04 | 0,00 | 0,00 | 0,00 | 0,00 | 17.255,04 |
| | 1/0020004/00666 | Grundstück Nr. 1932/2, KG-Nr. 43219, Sonstige Straßenve | 01.01.1900 | | | 14.019,72 | 0,00 | 0,00 | 0,00 | 0,00 | 14.019,72 |
| | 1/0020004/00667 | Grundstück Nr. 1933/1, KG-Nr. 43219, Sonstige Straßenve | 01.01.1900 | | | 20.833,50 | 0,00 | 0,00 | 0,00 | 0,00 | 20.833,50 |
| | 1/0020004/00669 | Grundstück Nr. 1937/1, KG-Nr. 43219, Sonstige Straßenve | 01.01.1900 | | | 7.238,62 | 0,00 | 0,00 | 0,00 | 0,00 | 7.238,62 |
| | 1/0020004/00671 | Grundstück Nr. 2012/5, KG-Nr. 43219, Sonstige Straßenve | 01.01.1900 | | | 6.078,48 | 0,00 | 0,00 | 0,00 | 0,00 | 6.078,48 |
| | 1/0020004/00672 | Grundstück Nr. 2023/8, KG-Nr. 43219, Sonstige Straßenve | 01.01.1900 | | | 11.519,70 | 0,00 | 0,00 | 0,00 | 0,00 | 11.519,70 |

| MVAG | Ansatz Konto | Bezeichnung | Inbetrieb-nahme | RND | ND | Buchwert 31.12.2020 | Zugänge/ + | Abgänge/ Umbuchungen - | Wertaufholung+/ Wertminderung- | Abschreibung | Buchwert 31.12.2021 |
|---|---|---|---|---|---|---|---|---|---|---|---|
| | 1/0020004/00673 | Grundstück Nr. 2028/4, KG-Nr. 43219, Sonstige Straßenve | 01.01.1900 | | | 21.078,60 | 0,00 | 0,00 | 0,00 | 0,00 | 21.078,60 |
| | 1/0020004/00674 | Grundstück Nr. 2061, KG-Nr. 43219, Sonstige Straßenverk | 01.01.1900 | | | 118.938,86 | 0,00 | 0,00 | 0,00 | 0,00 | 118.938,86 |
| | 1/0020004/00675 | Grundstück Nr. 2062, KG-Nr. 43219, Sonstige Straßenverk | 01.01.1900 | | | 88.856,92 | 0,00 | 0,00 | 0,00 | 0,00 | 88.856,92 |
| | 1/0020004/00676 | Grundstück Nr. 2063, KG-Nr. 43219, Sonstige Straßenverk | 01.01.1900 | | | 217.158,60 | 0,00 | 343,14 | 0,00 | 0,00 | 216.815,46 |
| | 1/0020004/00677 | Grundstück Nr. 2064, KG-Nr. 43219, Sonstige Straßenverk | 01.01.1900 | | | 23.431,56 | 0,00 | 0,00 | 0,00 | 0,00 | 23.431,56 |
| | 1/0020004/00678 | Grundstück Nr. 2067, KG-Nr. 43219, Sonstige Straßenverk | 01.01.1900 | | | 1.421,58 | 0,00 | 0,00 | 0,00 | 0,00 | 1.421,58 |
| | 1/0020004/00679 | Grundstück Nr. 2082, KG-Nr. 43219, Sonstige Straßenverk | 01.01.1900 | | | 37.467,62 | 0,00 | 0,00 | 0,00 | 0,00 | 37.467,62 |
| | 1/0020004/00680 | Grundstück Nr. 2087, KG-Nr. 43219, Sonstige Straßenverk | 01.01.1900 | | | 39.199,66 | 0,00 | 0,00 | 0,00 | 0,00 | 39.199,66 |
| | 1/0020004/00681 | Grundstück Nr. 2089/5, KG-Nr. 43219, Sonstige Straßenve | 01.01.1900 | | | 28.807,42 | 0,00 | 0,00 | 0,00 | 0,00 | 28.807,42 |
| | 1/0020004/00682 | Grundstück Nr. 2094, KG-Nr. 43219, Sonstige Straßenverk | 01.01.1900 | | | 115.033,60 | 0,00 | 0,00 | 0,00 | 0,00 | 115.033,60 |
| | 1/0020004/00683 | Grundstück Nr. 2095/4, KG-Nr. 43219, Sonstige Straßenve | 01.01.1900 | | | 6.977,18 | 0,00 | 0,00 | 0,00 | 0,00 | 6.977,18 |
| | 1/0020004/00684 | Grundstück Nr. 2103, KG-Nr. 43219, Sonstige Straßenverk | 01.01.1900 | | | 9.607,92 | 0,00 | 0,00 | 0,00 | 0,00 | 9.607,92 |
| | 1/0020004/00685 | Grundstück Nr. 2107, KG-Nr. 43219, Sonstige Straßenverk | 01.01.1900 | | | 33.742,10 | 0,00 | 0,00 | 0,00 | 0,00 | 33.742,10 |
| | 1/0020004/00686 | Grundstück Nr. 2121, KG-Nr. 43219, Sonstige Straßenverk | 01.01.1900 | | | 14.362,86 | 0,00 | 0,00 | 0,00 | 0,00 | 14.362,86 |
| | 1/0020004/00687 | Grundstück Nr. 2129, KG-Nr. 43219, Sonstige Straßenverk | 01.01.1900 | | | 110.915,92 | 0,00 | 0,00 | 0,00 | 0,00 | 110.915,92 |
| | 1/0020004/00688 | Grundstück Nr. 2148, KG-Nr. 43219, Sonstige Straßenverk | 01.01.1900 | | | 2.826,82 | 0,00 | 0,00 | 0,00 | 0,00 | 2.826,82 |
| | 1/0020004/00689 | Grundstück Nr. 2151, KG-Nr. 43219, Sonstige Straßenverk | 01.01.1900 | | | 17.173,34 | 0,00 | 0,00 | 0,00 | 0,00 | 17.173,34 |
| | 1/0020004/00069 | Grundstück Nr. 178/7, KG-Nr. 43214, Sonstige Straßenverk | 01.01.1900 | | | 1.677,44 | 0,00 | 0,00 | 0,00 | 0,00 | 1.677,44 |
| | 1/0020004/00690 | Grundstück Nr. 2154, KG-Nr. 43219, Sonstige Straßenverk | 01.01.1900 | | | 20.931,54 | 0,00 | 0,00 | 0,00 | 0,00 | 20.931,54 |
| | 1/0020004/00691 | Grundstück Nr. 2158, KG-Nr. 43219, Sonstige Straßenverk | 01.01.1900 | | | 30.800,82 | 0,00 | 0,00 | 0,00 | 0,00 | 30.800,82 |
| | 1/0020004/00692 | Grundstück Nr. 2162, KG-Nr. 43219, Sonstige Straßenverk | 01.01.1900 | | | 2.924,86 | 0,00 | 0,00 | 0,00 | 0,00 | 2.924,86 |
| | 1/0020004/00693 | Grundstück Nr. 445/3, KG-Nr. 43219, Sonstige Straßenverk | 01.01.1900 | | | 4.411,80 | 0,00 | 0,00 | 0,00 | 0,00 | 4.411,80 |
| | 1/0020004/00695 | Grundstück Nr. 564/4, KG-Nr. 43219, Sonstige Straßenverk | 01.01.1900 | | | 5.604,62 | 0,00 | 0,00 | 0,00 | 0,00 | 5.604,62 |
| | 1/0020004/00007 | Grundstück Nr. 1232/5, KG-Nr. 43219, Sonstige Straßenve | 01.01.1900 | | | 57.631,18 | 0,00 | 0,00 | 0,00 | 0,00 | 57.631,18 |
| | 1/0020004/00077 | Grundstück Nr. 223/1, KG-Nr. 43214, Sonstige Straßenverk | 01.01.1900 | | | 9.959,80 | 0,00 | 0,00 | 0,00 | 0,00 | 9.959,80 |
| | 1/0020004/00008 | Grundstück Nr. 1241/1, KG-Nr. 43219, Sonstige Straßenve | 01.01.1900 | | | 12.434,74 | 0,00 | 0,00 | 0,00 | 0,00 | 12.434,74 |
| | 1/0020004/00083 | Grundstück Nr. 2640/3, KG-Nr. 43214, Sonstige Straßenve | 01.01.1900 | | | 3.118,99 | 0,00 | 0,00 | 0,00 | 0,00 | 3.118,99 |
| | 1/0020004/00086 | Grundstück Nr. 2665/5, KG-Nr. 43214, Sonstige Straßenve | 01.01.1900 | | | 8.937,61 | 0,00 | 0,00 | 0,00 | 0,00 | 8.937,61 |
| | 1/0020004/00087 | Grundstück Nr. 2715/3, KG-Nr. 43214, Sonstige Straßenve | 01.01.1900 | | | 38.633,54 | 0,00 | 0,00 | 0,00 | 0,00 | 38.633,54 |
| | 1/0020004/00088 | Grundstück Nr. 2715/3, KG-Nr. 43214, Sonstige Verkehrsra | 01.01.1900 | | | 8.990,03 | 0,00 | 0,00 | 0,00 | 0,00 | 8.990,03 |
| | 1/0020004/00089 | Grundstück Nr. 2716/3, KG-Nr. 43214, Sonstige Straßenve | 01.01.1900 | | | 7.836,79 | 0,00 | 0,00 | 0,00 | 0,00 | 7.836,79 |
| | 1/0020004/00009 | Grundstück Nr. 1242/5, KG-Nr. 43219, Sonstige Straßenve | 01.01.1900 | | | 3.643,82 | 0,00 | 0,00 | 0,00 | 0,00 | 3.643,82 |
| | 1/0020004/00090 | Grundstück Nr. 2731/16, KG-Nr. 43214, Sonstige Straßenv | 01.01.1900 | | | 34.020,58 | 0,00 | 0,00 | 0,00 | 0,00 | 34.020,58 |
| | 1/0020004/00091 | Grundstück Nr. 2736/3, KG-Nr. 43214, Sonstige Straßenve | 01.01.1900 | | | 8.727,93 | 0,00 | 0,00 | 0,00 | 0,00 | 8.727,93 |
| | 1/0020004/00092 | Grundstück Nr. 2736/4, KG-Nr. 43214, Sonstige Straßenve | 01.01.1900 | | | 11.139,25 | 0,00 | 0,00 | 0,00 | 0,00 | 11.139,25 |
| | 1/0030001/00141 | Grundstück Nr. 2819/5, KG-Nr. 43214, landwirtschaftlich ge | 25.02.1993 | | | 4.069,68 | 0,00 | 0,00 | 0,00 | 0,00 | 4.069,68 |
| | 1/0030001/00142 | Grundstück Nr. 2819/6, KG-Nr. 43214, landwirtschaftlich ge | 01.01.1900 | | | 9.970,71 | 0,00 | 0,00 | 0,00 | 0,00 | 9.970,71 |
| | 1/0030001/00147 | Grundstück Nr. 331/3, KG-Nr. 43214, Gärten Gärten, 442,0 | 01.01.1900 | | | 46.339,28 | 0,00 | 0,00 | 0,00 | 0,00 | 46.339,28 |
| | 1/0030001/00148 | Grundstück Nr. 389/2, KG-Nr. 43214, Gärten Gärten, 40,00 | 01.01.1900 | | | 4.193,60 | 0,00 | 0,00 | 0,00 | 0,00 | 4.193,60 |

| MVAG | Ansatz Konto | Bezeichnung | Inbetrieb-nahme | RND | ND | Buchwert 31.12.2020 | Zugänge/ + | Abgänge/ Umbuchungen - | Wertaufholung+/ Wertminderung- | Abschreibung | Buchwert 31.12.2021 |
|---|---|---|---|---|---|---|---|---|---|---|---|
| | 1/0030001/00150 | Grundstück Nr. 61, KG-Nr. 43214, Gärten Gärten, 183,00 n | 01.01.1900 | | | 19.185,72 | 0,00 | 0,00 | 0,00 | 0,00 | 19.185,72 |
| | 1/0030001/00160 | Grundstück Nr. 65, KG-Nr. 43214, Gärten Gärten, 133,00 n | 01.01.1900 | | | 13.943,72 | 0,00 | 0,00 | 0,00 | 0,00 | 13.943,72 |
| | 1/0030001/00163 | Grundstück Nr. 690/3, KG-Nr. 43214, Gärten Gärten, 351,0 | 01.01.1900 | | | 36.798,84 | 0,00 | 0,00 | 0,00 | 0,00 | 36.798,84 |
| | 1/0030001/00164 | Grundstück Nr. 693/2, KG-Nr. 43214, Gärten Gärten, 1.071 | 01.01.1900 | | | 112.283,64 | 0,00 | 0,00 | 0,00 | 0,00 | 112.283,64 |
| | 1/0030001/00175 | Grundstück Nr. 778, KG-Nr. 43214, Gärten Gärten, 592,00 | 01.01.1900 | | | 62.065,28 | 0,00 | 0,00 | 0,00 | 0,00 | 62.065,28 |
| | 1/0030001/00203 | Grundstück Nr. 523/2, KG-Nr. 43215, landwirtschaftlich ger | 01.01.1900 | | | 6.527,04 | 0,00 | 0,00 | 0,00 | 0,00 | 6.527,04 |
| | 1/0030001/21755 | Grundstück Nr. 1422, KG-Nr. 43210, landwirtschaftlich gen | 01.01.1900 | | | 4.605,12 | 0,00 | 0,00 | 0,00 | 0,00 | 4.605,12 |
| | 1/0030001/21757 | Grundstück Nr. 1215, KG-Nr. 43210, landwirtschaftlich gen | 01.01.1900 | | | 2.442,96 | 0,00 | 0,00 | 0,00 | 0,00 | 2.442,96 |
| | 1/0030001/21758 | Grundstück Nr. 1216, KG-Nr. 43210, landwirtschaftlich gen | 01.01.1900 | | | 9.818,64 | 0,00 | 0,00 | 0,00 | 0,00 | 9.818,64 |
| | 1/0030001/21759 | Grundstück Nr. 1217, KG-Nr. 43210, landwirtschaftlich gen | 01.01.1900 | | | 9.907,56 | 0,00 | 0,00 | 0,00 | 0,00 | 9.907,56 |
| | 1/0030001/21760 | Grundstück Nr. 1218, KG-Nr. 43210, landwirtschaftlich gen | 01.01.1900 | | | 42.180,84 | 0,00 | 0,00 | 0,00 | 0,00 | 42.180,84 |
| | 1/0030001/21761 | Grundstück Nr. 1092, KG-Nr. 43202, landwirtschaftlich gen | 01.01.1900 | | | 112.998,32 | 0,00 | 0,00 | 0,00 | 0,00 | 112.998,32 |
| | 1/0030001/21762 | Grundstück Nr. 1093, KG-Nr. 43202, landwirtschaftlich gen | 01.01.1900 | | | 39.845,28 | 0,00 | 0,00 | 0,00 | 0,00 | 39.845,28 |
| | 1/0030001/21763 | Grundstück Nr. 1094, KG-Nr. 43202, landwirtschaftlich gen | 01.01.1900 | | | 9.276,56 | 0,00 | 0,00 | 0,00 | 0,00 | 9.276,56 |
| | 1/0030001/21764 | Grundstück Nr. 1096/1, KG-Nr. 43202, landwirtschaftlich ge | 01.01.1900 | | | 17.157,76 | 0,00 | 0,00 | 0,00 | 0,00 | 17.157,76 |
| | 1/0030001/21780 | Grundstück Nr. 924, KG-Nr. 43210, landwirtschaftlich genu | 01.01.1900 | | | 9.037,08 | 0,00 | 0,00 | 0,00 | 0,00 | 9.037,08 |
| | 1/0030001/21781 | Grundstück Nr. 925, KG-Nr. 43210, landwirtschaftlich genu | 01.01.1900 | | | 27.406,08 | 0,00 | 0,00 | 0,00 | 0,00 | 27.406,08 |
| | 1/0030001/21783 | Grundstück Nr. 723, KG-Nr. 43215, landwirtschaftlich genu | 02.05.2020 | | | 6.684,00 | 0,00 | 0,00 | 0,00 | 0,00 | 6.684,00 |
| | 1/0030001/00022 | Grundstück Nr. 1971/2, KG-Nr. 43219, landwirtschaftlich ge | 01.01.1900 | | | 392,16 | 0,00 | 0,00 | 0,00 | 0,00 | 392,16 |
| | 1/0030001/00224 | Grundstück Nr. 1257/2, KG-Nr. 43219, landwirtschaftlich ge | 01.01.1900 | | | 12.026,24 | 0,00 | 0,00 | 0,00 | 0,00 | 12.026,24 |
| | 1/0030001/00229 | Grundstück Nr. 1355/6, KG-Nr. 43219, Gärten Gärten, 519, | 01.01.1900 | | | 34.511,42 | 0,00 | 0,00 | 0,00 | 0,00 | 34.511,42 |
| | 1/0030001/00237 | Grundstück Nr. 2132, KG-Nr. 43219, landwirtschaftlich gen | 01.01.1900 | | | 12.875,92 | 0,00 | 0,00 | 0,00 | 0,00 | 12.875,92 |
| | 1/0030001/00250 | Grundstück Nr. 138/3, KG-Nr. 43214, landwirtschaftlich ger | 01.01.1900 | | | 1.933,86 | 0,00 | 0,00 | 0,00 | 0,00 | 1.933,86 |
| | 1/0030001/00314 | Grundstück Nr. 2444/2, KG-Nr. 43214, landwirtschaftlich ge | 01.01.1900 | | | 255,51 | 0,00 | 0,00 | 0,00 | 0,00 | 255,51 |
| | 1/0030001/00317 | Grundstück Nr. 2446, KG-Nr. 43214, landwirtschaftlich gen | 01.01.1900 | | | 3.316,62 | 0,00 | 0,00 | 0,00 | 0,00 | 3.316,62 |
| | 1/0030001/00322 | Grundstück Nr. 2495, KG-Nr. 43214, landwirtschaftlich gen | 01.01.1900 | | | 836,67 | 0,00 | 0,00 | 0,00 | 0,00 | 836,67 |
| | 1/0030001/00415 | Grundstück Nr. 2934, KG-Nr. 43214, landwirtschaftlich gen | 01.01.1900 | | | 20,04 | 0,00 | 0,00 | 0,00 | 0,00 | 20,04 |
| | 1/0030001/00429 | Grundstück Nr. 56/10, KG-Nr. 43214, Gärten Gärten, 114,0 | 01.01.1900 | | | 571,14 | 0,00 | 0,00 | 0,00 | 0,00 | 571,14 |
| | 1/0030001/00451 | Grundstück Nr. 753/1, KG-Nr. 43214, landwirtschaftlich ger | 17.04.2013 | | | 75.364,53 | 0,00 | 0,00 | 0,00 | 0,00 | 75.364,53 |
| | 1/0030001/00465 | Grundstück Nr. 1590/4, KG-Nr. 43215, landwirtschaftlich ge | 01.01.1900 | | | 2.312,96 | 0,00 | 0,00 | 0,00 | 0,00 | 2.312,96 |
| | 1/0030001/00466 | Grundstück Nr. 1603/2, KG-Nr. 43215, landwirtschaftlich ge | 01.01.1900 | | | 449,28 | 0,00 | 0,00 | 0,00 | 0,00 | 449,28 |
| | 1/0030001/00470 | Grundstück Nr. 1677, KG-Nr. 43215, landwirtschaftlich gen | 01.01.1900 | | | 3.931,20 | 0,00 | 0,00 | 0,00 | 0,00 | 3.931,20 |
| | 1/0030001/00481 | Grundstück Nr. 1809/1, KG-Nr. 43215, landwirtschaftlich ge | 01.01.1900 | | | 3.074,24 | 0,00 | 0,00 | 0,00 | 0,00 | 3.074,24 |
| | 1/0030001/00491 | Grundstück Nr. 1815, KG-Nr. 43215, landwirtschaftlich gen | 01.01.1900 | | | 1.252,16 | 0,00 | 0,00 | 0,00 | 0,00 | 1.252,16 |
| | 1/0030001/00494 | Grundstück Nr. 1816, KG-Nr. 43215, landwirtschaftlich gen | 01.01.1900 | | | 1.480,96 | 0,00 | 0,00 | 0,00 | 0,00 | 1.480,96 |
| | 1/0030001/00496 | Grundstück Nr. 1819, KG-Nr. 43215, landwirtschaftlich gen | 01.01.1900 | | | 461,76 | 0,00 | 0,00 | 0,00 | 0,00 | 461,76 |
| | 1/0030001/00497 | Grundstück Nr. 1819, KG-Nr. 43215, landwirtschaftlich gen | 01.01.1900 | | | 2.953,60 | 0,00 | 0,00 | 0,00 | 0,00 | 2.953,60 |
| | 1/0030001/00499 | Grundstück Nr. 1820, KG-Nr. 43215, landwirtschaftlich gen | 01.01.1900 | | | 1.664,00 | 0,00 | 0,00 | 0,00 | 0,00 | 1.664,00 |
| | 1/0030001/00005 | Grundstück Nr. 1225/5, KG-Nr. 43219, landwirtschaftlich ge | 01.01.1900 | | | 7.696,14 | 0,00 | 0,00 | 0,00 | 0,00 | 7.696,14 |

| MVAG | Ansatz Konto | Bezeichnung | Inbetrieb-nahme | RND | ND | Buchwert 31.12.2020 | Zugänge/ + | Abgänge/ Umbuchungen - | Wertaufholung+/ Wertminderung- | Abschreibung | Buchwert 31.12.2021 |
|---|---|---|---|---|---|---|---|---|---|---|---|
| | 1/0030001/00520 | Grundstück Nr. 1836/2, KG-Nr. 43215, landwirtschaftlich ge | 01.01.1900 | | | 2.945,28 | 0,00 | 0,00 | 0,00 | 0,00 | 2.945,28 |
| | 1/0030001/00521 | Grundstück Nr. 1836/3, KG-Nr. 43215, landwirtschaftlich ge | 01.01.1900 | | | 1.780,48 | 0,00 | 0,00 | 0,00 | 0,00 | 1.780,48 |
| | 1/0030001/00533 | Grundstück Nr. 1839, KG-Nr. 43215, Gärten Gärten, 239,0 | 01.01.1900 | | | 994,24 | 0,00 | 0,00 | 0,00 | 0,00 | 994,24 |
| | 1/0030001/00534 | Grundstück Nr. 1840, KG-Nr. 43215, landwirtschaftlich gen | 01.01.1900 | | | 1.884,48 | 0,00 | 0,00 | 0,00 | 0,00 | 1.884,48 |
| | 1/0030001/00055 | Grundstück Nr. 145/4, KG-Nr. 43214, Gärten Gärten, 61,00 | 01.01.1900 | | | 6.395,24 | 0,00 | 0,00 | 0,00 | 0,00 | 6.395,24 |
| | 1/0030001/00057 | Grundstück Nr. 172/3, KG-Nr. 43214, Gärten Gärten, 377,0 | 01.01.1900 | | | 39.524,68 | 0,00 | 0,00 | 0,00 | 0,00 | 39.524,68 |
| | 1/0030001/00006 | Grundstück Nr. 1225/6, KG-Nr. 43219, landwirtschaftlich ge | 01.01.1900 | | | 1.993,48 | 0,00 | 0,00 | 0,00 | 0,00 | 1.993,48 |
| | 1/0030001/00614 | Grundstück Nr. 1882, KG-Nr. 43219, landwirtschaftlich gen | 01.01.1900 | | | 6.454,30 | 0,00 | 0,00 | 0,00 | 0,00 | 6.454,30 |
| | 1/0030001/00621 | Grundstück Nr. 1892, KG-Nr. 43219, landwirtschaftlich gen | 01.01.1900 | | | 7.941,24 | 0,00 | 0,00 | 0,00 | 0,00 | 7.941,24 |
| | 1/0030001/00623 | Grundstück Nr. 1893, KG-Nr. 43219, landwirtschaftlich gen | 01.01.1900 | | | 2.369,30 | 0,00 | 0,00 | 0,00 | 0,00 | 2.369,30 |
| | 1/0030001/00625 | Grundstück Nr. 1896/1, KG-Nr. 43219, landwirtschaftlich ge | 01.01.1900 | | | 1.944,46 | 0,00 | 0,00 | 0,00 | 0,00 | 1.944,46 |
| | 1/0030001/00637 | Grundstück Nr. 1904/2, KG-Nr. 43219, landwirtschaftlich ge | 01.01.1900 | | | 3.447,74 | 0,00 | 0,00 | 0,00 | 0,00 | 3.447,74 |
| | 1/0030001/00663 | Grundstück Nr. 1925/7, KG-Nr. 43219, landwirtschaftlich ge | 01.01.1900 | | | 5.375,86 | 0,00 | 0,00 | 0,00 | 0,00 | 5.375,86 |
| | 1/0030001/00668 | Grundstück Nr. 1933/2, KG-Nr. 43219, landwirtschaftlich ge | 01.01.1900 | | | 2.254,92 | 0,00 | 0,00 | 0,00 | 0,00 | 2.254,92 |
| | 1/0030001/00067 | Grundstück Nr. 178/6, KG-Nr. 43214, landwirtschaftlich ger | 01.01.1900 | | | 115,23 | 0,00 | 0,00 | 0,00 | 0,00 | 115,23 |
| | 1/0030001/00670 | Grundstück Nr. 1937/2, KG-Nr. 43219, landwirtschaftlich ge | 01.01.1900 | | | 12.859,58 | 0,00 | 0,00 | 0,00 | 0,00 | 12.859,58 |
| | 1/0030001/00070 | Grundstück Nr. 18/19, KG-Nr. 43214, Gärten Gärten, 267,0 | 01.01.1900 | | | 27.992,28 | 0,00 | 0,00 | 0,00 | 0,00 | 27.992,28 |
| | 1/0030001/00074 | Grundstück Nr. 2048, KG-Nr. 43214, Gärten Gärten, 336,0 | 01.01.1900 | | | 35.226,24 | 0,00 | 0,00 | 0,00 | 0,00 | 35.226,24 |
| | 1/0030001/00076 | Grundstück Nr. 2136/2, KG-Nr. 43214, landwirtschaftlich ge | 01.01.1900 | | | 616,23 | 0,00 | 0,00 | 0,00 | 0,00 | 616,23 |
| | 1/0030001/00085 | Grundstück Nr. 2664/3, KG-Nr. 43214, Gärten Gärten, 83,0 | 01.01.1900 | | | 8.701,72 | 0,00 | 0,00 | 0,00 | 0,00 | 8.701,72 |
| | 1/0030001/00094 | Grundstück Nr. 2738, KG-Nr. 43214, Gärten Gärten, 478,0 | 01.01.1900 | | | 50.113,52 | 0,00 | 0,00 | 0,00 | 0,00 | 50.113,52 |
| | **842000** | **Waldbesitz** | | | | **1.232.976,47** | **0,00** | **83.198,34** | **0,00** | **0,00** | **1.149.778,13** |
| | 1/0020002/00225 | Grundstück Nr. 1260/1, KG-Nr. 43219, Wald Wälder, 588,0 | 01.01.1900 | | | 4.803,96 | 0,00 | 0,00 | 0,00 | 0,00 | 4.803,96 |
| | 1/0020002/00226 | Grundstück Nr. 1260/2, KG-Nr. 43219, Wald Wälder, 1.646 | 01.01.1900 | | | 13.447,82 | 0,00 | 0,00 | 0,00 | 0,00 | 13.447,82 |
| | 1/0030002/00116 | Grundstück Nr. 2760/1, KG-Nr. 43214, Wald Wälder, 2.234 | 01.01.1900 | | | 5.596,17 | 0,00 | 0,00 | 0,00 | 0,00 | 5.596,17 |
| | 1/0030002/00195 | Grundstück Nr. 1651/1, KG-Nr. 43215, Wald Wälder, 41.80 | 01.01.1900 | | | 86.962,72 | 0,00 | 0,00 | 0,00 | 0,00 | 86.962,72 |
| | 1/0030002/00197 | Grundstück Nr. 1652/1, KG-Nr. 43215, Wald Wälder, 26.69 | 01.01.1900 | | | 55.529,76 | 0,00 | 0,00 | 0,00 | 0,00 | 55.529,76 |
| | 1/0030002/00199 | Grundstück Nr. 1652/2, KG-Nr. 43215, Wald Wälder, 42.42 | 01.01.1900 | | | 88.246,08 | 0,00 | 0,00 | 0,00 | 0,00 | 88.246,08 |
| | 1/0030002/00200 | Grundstück Nr. 1963, KG-Nr. 43215, Wald Wälder, 340,00 | 01.01.1900 | | | 707,20 | 0,00 | 0,00 | 0,00 | 0,00 | 707,20 |
| | 1/0030002/00201 | Grundstück Nr. 1988, KG-Nr. 43215, Wald Wälder, 3.875,0 | 01.01.1900 | | | 8.060,00 | 0,00 | 0,00 | 0,00 | 0,00 | 8.060,00 |
| | 1/0030002/21752 | Grundstück Nr. 1421/1, KG-Nr. 43210, Wald Wälder, 7.298 | 01.01.1900 | | | 17.077,32 | 0,00 | 0,00 | 0,00 | 0,00 | 17.077,32 |
| | 1/0030002/21753 | Grundstück Nr. 1422, KG-Nr. 43210, Wald Wälder, 4.196,0 | 01.01.1900 | | | 9.818,64 | 0,00 | 0,00 | 0,00 | 0,00 | 9.818,64 |
| | 1/0030002/21754 | Grundstück Nr. 1424/2, KG-Nr. 43210, Wald Wälder, 9.945 | 01.01.1900 | | | 23.271,30 | 0,00 | 0,00 | 0,00 | 0,00 | 23.271,30 |
| | 1/0030002/21765 | Grundstück Nr. 1098/1, KG-Nr. 43202, Wald Wälder, 1.686 | 01.01.1900 | | | 10.891,56 | 0,00 | 0,00 | 0,00 | 0,00 | 10.891,56 |
| | 1/0030002/21766 | Grundstück Nr. 1098/4, KG-Nr. 43202, Wald Wälder, 192,0 | 01.01.1900 | | | 1.240,32 | 0,00 | 0,00 | 0,00 | 0,00 | 1.240,32 |
| | 1/0030002/21767 | Grundstück Nr. 1101, KG-Nr. 43202, Wald Wälder, 111,00 | 01.01.1900 | | | 717,06 | 0,00 | 0,00 | 0,00 | 0,00 | 717,06 |
| | 1/0030002/21768 | Grundstück Nr. 1102, KG-Nr. 43202, Wald Wälder, 1.568,0 | 01.01.1900 | | | 10.129,28 | 0,00 | 0,00 | 0,00 | 0,00 | 10.129,28 |
| | 1/0030002/21769 | Grundstück Nr. 1103, KG-Nr. 43202, Wald Wälder, 75.439, | 01.01.1900 | | | 487.335,94 | 0,00 | 0,00 | 0,00 | 0,00 | 487.335,94 |

| MVAG | Ansatz Konto | Bezeichnung | Inbetrieb-nahme | RND | ND | Buchwert 31.12.2020 | Zugänge/ + | Abgänge/ Umbuchungen - | Wertaufholung+/ Wertminderung- | Abschreibung | Buchwert 31.12.2021 |
|---|---|---|---|---|---|---|---|---|---|---|---|
| | 1/0030002/21770 | Grundstück Nr. 1103, KG-Nr. 43202, Wald Forststraßen, 1. | 01.01.1900 | | | 10.510,42 | 0,00 | 0,00 | 0,00 | 0,00 | 10.510,42 |
| | 1/0030002/21771 | Grundstück Nr. 1104, KG-Nr. 43202, Wald Wälder, 2.377,0 | 01.01.1900 | | | 15.355,42 | 0,00 | 0,00 | 0,00 | 0,00 | 15.355,42 |
| | 1/0030002/21773 | Grundstück Nr. 1108/1, KG-Nr. 43202, Wald Wälder, 18.74 | 01.01.1900 | | | 121.092,70 | 0,00 | 0,00 | 0,00 | 0,00 | 121.092,70 |
| | 1/0030002/21774 | Grundstück Nr. 1108/2, KG-Nr. 43202, Wald Wälder, 147,0 | 01.01.1900 | | | 949,62 | 0,00 | 0,00 | 0,00 | 0,00 | 949,62 |
| | 1/0030002/21775 | Grundstück Nr. 1113, KG-Nr. 43202, Wald Wälder, 12.879, | 01.01.1900 | | | 83.198,34 | 0,00 | 83.198,34 | 0,00 | 0,00 | 0,00 |
| | 1/0030002/00221 | Grundstück Nr. 691/2, KG-Nr. 43215, Wald Wälder, 2.589,( | 01.01.1900 | | | 5.385,12 | 0,00 | 0,00 | 0,00 | 0,00 | 5.385,12 |
| | 1/0030002/00230 | Grundstück Nr. 1387/2, KG-Nr. 43219, Wald Wälder, 422,0 | 01.01.1900 | | | 3.447,74 | 0,00 | 0,00 | 0,00 | 0,00 | 3.447,74 |
| | 1/0030002/00242 | Grundstück Nr. 984/2, KG-Nr. 43219, Wald Wälder, 331,00 | 01.01.1900 | | | 2.704,27 | 0,00 | 0,00 | 0,00 | 0,00 | 2.704,27 |
| | 1/0030002/00243 | Grundstück Nr. 988/2, KG-Nr. 43219, Wald Wälder, 392,00 | 01.01.1900 | | | 3.202,64 | 0,00 | 0,00 | 0,00 | 0,00 | 3.202,64 |
| | 1/0030002/00245 | Grundstück Nr. 994/2, KG-Nr. 43219, Wald Wälder, 10.916 | 01.01.1900 | | | 89.183,72 | 0,00 | 0,00 | 0,00 | 0,00 | 89.183,72 |
| | 1/0030002/00247 | Grundstück Nr. 994/3, KG-Nr. 43219, Wald Wälder, 48,00 r | 01.01.1900 | | | 392,16 | 0,00 | 0,00 | 0,00 | 0,00 | 392,16 |
| | 1/0030002/00323 | Grundstück Nr. 2495, KG-Nr. 43214, Wald Wälder, 228,00 | 01.01.1900 | | | 1.142,28 | 0,00 | 0,00 | 0,00 | 0,00 | 1.142,28 |
| | 1/0030002/00492 | Grundstück Nr. 1815, KG-Nr. 43215, Wald Wälder, 292,00 | 01.01.1900 | | | 1.214,72 | 0,00 | 0,00 | 0,00 | 0,00 | 1.214,72 |
| | 1/0030002/00502 | Grundstück Nr. 1822, KG-Nr. 43215, Wald Wälder, 43,00 m | 01.01.1900 | | | 178,88 | 0,00 | 0,00 | 0,00 | 0,00 | 178,88 |
| | 1/0030002/00051 | Grundstück Nr. 119/1, KG-Nr. 43214, Wald Wälder, 1.103,( | 01.01.1900 | | | 2.763,02 | 0,00 | 0,00 | 0,00 | 0,00 | 2.763,02 |
| | 1/0030002/00522 | Grundstück Nr. 1836/3, KG-Nr. 43215, Wald Wälder, 68,00 | 01.01.1900 | | | 282,88 | 0,00 | 0,00 | 0,00 | 0,00 | 282,88 |
| | 1/0030002/00053 | Grundstück Nr. 119/3, KG-Nr. 43214, Wald Wälder, 13.241 | 01.01.1900 | | | 33.168,71 | 0,00 | 0,00 | 0,00 | 0,00 | 33.168,71 |
| | 1/0030002/00054 | Grundstück Nr. 122/1, KG-Nr. 43214, Wald Wälder, 8.042,( | 01.01.1900 | | | 20.145,21 | 0,00 | 0,00 | 0,00 | 0,00 | 20.145,21 |
| | 1/0030002/00626 | Grundstück Nr. 1896/1, KG-Nr. 43219, Wald Wälder, 253,0 | 01.01.1900 | | | 4.134,02 | 0,00 | 0,00 | 0,00 | 0,00 | 4.134,02 |
| | 1/0030002/00063 | Grundstück Nr. 177/1, KG-Nr. 43214, Wald Wälder, 209,00 | 01.01.1900 | | | 523,55 | 0,00 | 0,00 | 0,00 | 0,00 | 523,55 |
| | 1/0030002/00633 | Grundstück Nr. 1903/1, KG-Nr. 43219, Wald Wälder, 207,0 | 01.01.1900 | | | 3.382,38 | 0,00 | 0,00 | 0,00 | 0,00 | 3.382,38 |
| | 1/0030002/00068 | Grundstück Nr. 178/7, KG-Nr. 43214, Wald Wälder, 1.078,( | 01.01.1900 | | | 2.700,39 | 0,00 | 0,00 | 0,00 | 0,00 | 2.700,39 |
| | 1/0030002/00071 | Grundstück Nr. 182/1, KG-Nr. 43214, Wald Wälder, 898,00 | 01.01.1900 | | | 2.249,49 | 0,00 | 0,00 | 0,00 | 0,00 | 2.249,49 |
| | 1/0030002/00072 | Grundstück Nr. 187/3, KG-Nr. 43214, Wald Wälder, 732,00 | 01.01.1900 | | | 1.833,66 | 0,00 | 0,00 | 0,00 | 0,00 | 1.833,66 |
| | **851000** | **Abwasserbeseitigung** | | | | **376.050,00** | **0,00** | **0,00** | **0,00** | **8.300,00** | **367.750,00** |
| | 2/0450001/01442 | RRHB Karlingberger | 01.01.2019 | 47,0 | 50,0 | 153.600,00 | 0,00 | 0,00 | 0,00 | 3.200,00 | 150.400,00 |
| | 2/0450001/01478 | RRHB Pergkirchen-Süd | 01.07.2014 | 42,5 | 50,0 | 60.900,00 | 0,00 | 0,00 | 0,00 | 1.400,00 | 59.500,00 |
| | 2/0450001/01479 | RRHB Pergkirchen-Nord | 01.07.2017 | 45,5 | 50,0 | 46.500,00 | 0,00 | 0,00 | 0,00 | 1.000,00 | 45.500,00 |
| | 2/0450001/01480 | RRHB Greiner Straße - Heindlgründe | 01.10.2011 | 39,5 | 50,0 | 32.400,00 | 0,00 | 0,00 | 0,00 | 800,00 | 31.600,00 |
| | 2/0450001/01481 | RRHB Ladestraße | 01.07.2014 | 42,5 | 50,0 | 82.650,00 | 0,00 | 0,00 | 0,00 | 1.900,00 | 80.750,00 |
| | **859310** | **Vitalwelt - Freibad** | | | | **14.381,87** | **0,00** | **0,00** | **0,00** | **1.691,98** | **12.689,89** |
| | 3/0040014/01369 | Beachvolleyballanlage | 19.06.2015 | 7,5 | 14,5 | 7.565,85 | 0,00 | 0,00 | 0,00 | 890,10 | 6.675,75 |
| | 3/0040014/01370 | Wettkampf Beach-Volleyballanlage | 02.10.2014 | 7,5 | 15,0 | 6.816,02 | 0,00 | 0,00 | 0,00 | 801,88 | 6.014,14 |
| | **859330** | **Vitalwelt - Hallenbad, Sauna, Salzwelt** | | | | **697.505,93** | **0,00** | **0,00** | **0,00** | **0,00** | **697.505,93** |
| | 1/0010001/00124 | Grundstück Nr. 2761/1, KG-Nr. 43214, Sonstige Freizeitfläc | 01.01.1900 | | | 76.066,83 | 0,00 | 0,00 | 0,00 | 0,00 | 76.066,83 |
| | 1/0020001/00122 | Grundstück Nr. 2761/1, KG-Nr. 43214, Bauflächen Gebäud | 01.01.1900 | | | 377.161,90 | 0,00 | 0,00 | 0,00 | 0,00 | 377.161,90 |

| MVAG | Ansatz Konto | Bezeichnung | Inbetrieb-nahme | RND | ND | Buchwert 31.12.2020 | Zugänge/ + | Abgänge/ Umbuchungen - | Wertaufholung+/ Wertminderung- | Abschreibung | Buchwert 31.12.2021 |
|---|---|---|---|---|---|---|---|---|---|---|---|
| | 1/0020004/00123 | Grundstück Nr. 2761/1, KG-Nr. 43214, Sonstige Parkplätze | 01.01.1900 | | | 244.277,20 | 0,00 | 0,00 | 0,00 | 0,00 | 244.277,20 |
| **1022** | **Gebäude und Bauten** | | | | | **15.875.476,67** | **405.457,07** | **0,00** | **11.404,88** | **821.570,96** | **15.470.767,66** |
| | **010000** | **Rathaus - Hauptverwaltung** | | | | **490.832,26** | **0,00** | **0,00** | **0,00** | **11.862,27** | **478.969,99** |
| | 2/0060001/22394 | Standesamtsverband | 30.06.2019 | 47,0 | 50,0 | 98.049,15 | 0,00 | 0,00 | 0,00 | 2.042,69 | 96.006,46 |
| | 2/0060001/00707 | Rathaus | 12.04.2013 | 39,0 | 48,0 | 392.783,11 | 0,00 | 0,00 | 0,00 | 9.819,58 | 382.963,53 |
| | **133000** | **Veterinärpolizei** | | | | **9.313,04** | **0,00** | **0,00** | **0,00** | **822,71** | **8.490,33** |
| | 3/0070002/00748 | Unterstand Hundefreilauffläche | 31.12.2017 | 11,0 | 15,5 | 5.396,77 | 0,00 | 0,00 | 0,00 | 449,73 | 4.947,04 |
| | 3/0140002/22305 | Wasserentnahmestelle | 30.06.2016 | 9,5 | 15,5 | 3.916,27 | 0,00 | 0,00 | 0,00 | 372,98 | 3.543,29 |
| | **163010** | **FF Perg** | | | | **887.003,25** | **0,00** | **0,00** | **0,00** | **39.422,37** | **847.580,88** |
| | 2/0060001/00711 | Einsatzzentrum FF-Perg | 04.12.1993 | 21,5 | 50,0 | 887.003,25 | 0,00 | 0,00 | 0,00 | 39.422,37 | 847.580,88 |
| | **163020** | **FF-Pergkirchen** | | | | **375.377,88** | **0,00** | **0,00** | **0,00** | **8.160,39** | **367.217,49** |
| | 2/0060001/00713 | Zeughaus FF-Pergkirchen | 30.06.2017 | 45,0 | 50,0 | 375.377,88 | 0,00 | 0,00 | 0,00 | 8.160,39 | 367.217,49 |
| | **164000** | **Fö d. Brandbekämpfung u. -verhütung** | | | | **51.513,92** | **0,00** | **0,00** | **0,00** | **2.120,62** | **49.393,30** |
| | 2/0070003/01429 | FF Löschbrunnen Wirtschaftspark Nr. 1064 | 28.09.2017 | 28,5 | 33,0 | 9.493,01 | 0,00 | 0,00 | 0,00 | 321,80 | 9.171,21 |
| | 2/0070003/01430 | Löschwasserbehälter Lanzenberg | 21.08.2014 | 25,5 | 33,0 | 20.455,93 | 0,00 | 0,00 | 0,00 | 771,92 | 19.684,01 |
| | 2/0070003/01431 | Löschwasserbehälter Hainbuchen und Weinzierl | 02.06.2009 | 20,0 | 33,0 | 21.564,98 | 0,00 | 0,00 | 0,00 | 1.026,90 | 20.538,08 |
| | **211010** | **VS Perg** | | | | **2.766.615,34** | **0,00** | **0,00** | **0,00** | **106.408,28** | **2.660.207,06** |
| | 2/0060001/00716 | VS Perg | 01.01.2007 | 25,0 | 40,0 | 2.766.615,34 | 0,00 | 0,00 | 0,00 | 106.408,28 | 2.660.207,06 |
| | **211020** | **VS Pergkirchen** | | | | **729.846,22** | **0,00** | **0,00** | **0,00** | **54.301,23** | **675.544,99** |
| | 2/0060001/00717 | VS Pergkirchen | 30.06.1995 | 12,0 | 39,0 | 599.831,39 | 0,00 | 0,00 | 0,00 | 46.140,88 | 553.690,51 |
| | 2/0070002/01278 | VS Pergkirchen Container 2018 | 11.09.2018 | 16,5 | 20,0 | 33.464,43 | 0,00 | 0,00 | 0,00 | 1.912,25 | 31.552,18 |
| | 2/0070002/01279 | VS Pergkirchen Container 2017 6. Klasse | 31.12.2017 | 15,5 | 20,0 | 31.119,09 | 0,00 | 0,00 | 0,00 | 1.886,01 | 29.233,08 |
| | 2/0070002/00718 | VS Pergkirchen Container 2016/2017, NABE, Schulbücher | 30.06.2016 | 14,0 | 20,0 | 65.431,31 | 0,00 | 0,00 | 0,00 | 4.362,09 | 61.069,22 |
| | **212010** | **Mittelschule Perg Stadtzentrum** | | | | **0,00** | **205.060,00** | **0,00** | **0,00** | **2.734,13** | **202.325,87** |
| | 3/0060001/22539 | Schulmöbel im Gebäude verbaut Neue Mittelschule Stadtz | 26.04.2019 | 37,0 | 40,0 | 0,00 | 205.060,00 | 0,00 | 0,00 | 2.734,13 | 202.325,87 |
| | **214010** | **Polytechnische Schule Perg** | | | | **2.863.861,77** | **0,00** | **0,00** | **0,00** | **124.515,73** | **2.739.346,04** |
| | 2/0060001/01417 | Polytechnische Schule | 30.06.2004 | 22,0 | 40,0 | 2.863.861,77 | 0,00 | 0,00 | 0,00 | 124.515,73 | 2.739.346,04 |
| | **222010** | **HLW Perg** | | | | **0,00** | **0,00** | **0,00** | **0,00** | **0,00** | **0,00** |
| | 3/0060001/00721 | HLW Perg | 30.06.1994 | 0,0 | 26,5 | 0,00 | 0,00 | 0,00 | 0,00 | 0,00 | 0,00 |
| | **240010** | **Kindergarten Friedhofstraße** | | | | **301.679,23** | **0,00** | **0,00** | **0,00** | **23.206,09** | **278.473,14** |
| | 3/0060001/00724 | Kindergarten und KST I Friedhofstraße | 30.06.2015 | 12,0 | 19,0 | 301.679,23 | 0,00 | 0,00 | 0,00 | 23.206,09 | 278.473,14 |

| MVAG | Ansatz Konto | Bezeichnung | Inbetrieb-nahme | RND | ND | Buchwert 31.12.2020 | Zugänge/ + | Abgänge/ Umbuchungen - | Wertaufholung+/ Wertminderung- | Abschreibung | Buchwert 31.12.2021 |
|---|---|---|---|---|---|---|---|---|---|---|---|
| | **240020** | **Kindergarten Haydnstraße** | | | | **567.024,04** | **0,00** | **0,00** | **0,00** | **38.958,68** | **528.065,36** |
| | 2/0070002/01280 | Kindergarten Haydnstraße Container 2019 für zusätzliche | 31.12.2019 | 17,5 | 20,0 | 68.088,96 | 0,00 | 0,00 | 0,00 | 3.680,48 | 64.408,48 |
| | 3/0060001/00725 | Kindergarten Haydnstraße | 30.06.2000 | 15,5 | 37,5 | 373.302,88 | 0,00 | 0,00 | 0,00 | 22.624,42 | 350.678,46 |
| | 3/0070002/22230 | GR 6 Container | 30.09.2019 | 17,5 | 20,0 | 68.776,89 | 0,00 | 0,00 | 0,00 | 3.717,67 | 65.059,22 |
| | 5/0040008/01059 | Acrylglasplatten für Zaunverkleidung | 20.07.2015 | 13,5 | 20,0 | 2.748,36 | 0,00 | 0,00 | 0,00 | 189,54 | 2.558,82 |
| | 5/0100005/01043 | GR 1 - 5 WC Trennwände | 03.10.2018 | 6,5 | 10,0 | 8.256,08 | 0,00 | 0,00 | 0,00 | 1.100,81 | 7.155,27 |
| | 5/0100005/01046 | Reinigungsschränke | 12.10.2017 | 5,5 | 10,0 | 279,50 | 0,00 | 0,00 | 0,00 | 43,00 | 236,50 |
| | 5/0100005/01068 | Möbel | 15.07.2010 | 0,0 | 10,0 | 0,00 | 0,00 | 0,00 | 0,00 | 0,00 | 0,00 |
| | 5/0290003/01045 | Gerätehaus Größe XL dunkelgrau | 07.07.2017 | 5,5 | 10,0 | 1.871,51 | 0,00 | 0,00 | 0,00 | 287,92 | 1.583,59 |
| | 5/0290003/01048 | Spielplatzausstattung | 02.10.2017 | 5,5 | 10,0 | 24.472,25 | 0,00 | 0,00 | 0,00 | 3.764,96 | 20.707,29 |
| | 5/0290003/01056 | Spielplatzausstattung | 26.09.2016 | 4,5 | 10,0 | 18.606,55 | 0,00 | 0,00 | 0,00 | 3.383,01 | 15.223,54 |
| | 5/0290003/01058 | Fußballtore | 16.03.2015 | 3,0 | 10,0 | 296,26 | 0,00 | 0,00 | 0,00 | 74,07 | 222,19 |
| | 5/0290003/01064 | Hügelpodest mit Sicherheitsgeländer | 02.07.2014 | 2,5 | 10,0 | 324,80 | 0,00 | 0,00 | 0,00 | 92,80 | 232,00 |
| | 5/0290003/01067 | Spielgeräte | 03.05.2011 | 0,0 | 10,0 | 0,00 | 0,00 | 0,00 | 0,00 | 0,00 | 0,00 |
| | **240021** | **Kindergarten Haydnstraße (Vitalwelt Machlandstr.)** | | | | **0,00** | **69.059,43** | **0,00** | **1.443,67** | **1.036,81** | **69.466,29** |
| | 3/0060001/22530 | Kindergarten Haydnstraße (Vitalwelt Machlandstraße) Aust | 01.09.2021 | 33,5 | 34,0 | 0,00 | 69.059,43 | 0,00 | 1.443,67 | 1.036,81 | 69.466,29 |
| | **240030** | **Kindergarten Pergkirchen** | | | | **575.230,22** | **0,00** | **0,00** | **0,00** | **26.754,89** | **548.475,33** |
| | 3/0060001/00727 | Kindergarten Pergkirchen | 30.06.2017 | 20,5 | 25,5 | 575.230,22 | 0,00 | 0,00 | 0,00 | 26.754,89 | 548.475,33 |
| | **240820** | **Krabbelstube Haydnstraße** | | | | **214.894,99** | **0,00** | **0,00** | **0,00** | **8.989,18** | **205.905,81** |
| | 3/0060001/22528 | Krabbelstube Haydnstraße Ausbau | 03.11.2020 | 32,5 | 34,0 | 25.982,75 | 0,00 | 0,00 | 0,00 | 775,60 | 25.207,15 |
| | 3/0060001/00726 | Krabbelstube Haydnstraße | 07.01.2010 | 22,0 | 34,0 | 188.912,24 | 0,00 | 0,00 | 0,00 | 8.213,58 | 180.698,66 |
| | **240821** | **Krabbelstube Waidhoferstraße (MS Schulzentrum)** | | | | **42.024,51** | **0,00** | **0,00** | **0,00** | **1.254,46** | **40.770,05** |
| | 3/0060001/22529 | Krabbelstube Waidhoferstraße | 03.11.2020 | 32,5 | 34,0 | 42.024,51 | 0,00 | 0,00 | 0,00 | 1.254,46 | 40.770,05 |
| | **263010** | **Bezirkssporthalle (BSH) Perg** | | | | **0,00** | **0,00** | **0,00** | **0,00** | **0,00** | **0,00** |
| | 3/0060001/00728 | Bezirkssporthalle (BSH) | 24.09.1983 | 0,0 | 30,0 | 0,00 | 0,00 | 0,00 | 0,00 | 0,00 | 0,00 |
| | **320010** | **Landesmusikschule (LMS)** | | | | **1.300.194,60** | **0,00** | **0,00** | **0,00** | **68.431,29** | **1.231.763,31** |
| | 2/0060001/00722 | Landesmusikschule (LMS) | 30.06.2001 | 18,0 | 39,0 | 1.300.194,60 | 0,00 | 0,00 | 0,00 | 68.431,29 | 1.231.763,31 |
| | **360010** | **Heimatmuseum/Steinbrecherhaus/Ratgöbluckn** | | | | **610.837,92** | **0,00** | **0,00** | **0,00** | **15.464,25** | **595.373,67** |
| | 3/0060001/00733 | Heimathaus-Stadtmuseum Perg | 30.06.2011 | 38,5 | 49,5 | 610.837,92 | 0,00 | 0,00 | 0,00 | 15.464,25 | 595.373,67 |
| | **617010** | **Bauhof** | | | | **857.695,58** | **131.337,64** | **0,00** | **9.618,07** | **37.274,92** | **961.376,37** |
| | 2/0060001/22819 | Bauhof Tischlerei | 30.08.2021 | 49,5 | 50,0 | 0,00 | 131.337,64 | 0,00 | 9.618,07 | 1.409,56 | 139.546,15 |
| | 2/0060001/00709 | Bauhof | 01.01.2017 | 20,5 | 25,5 | 699.501,84 | 0,00 | 0,00 | 0,00 | 32.534,97 | 666.966,87 |
| | 2/0060001/00710 | Splitthalle | 31.12.2018 | 46,5 | 50,0 | 158.193,74 | 0,00 | 0,00 | 0,00 | 3.330,39 | 154.863,35 |

| MVAG | Ansatz Konto | Bezeichnung | Inbetrieb-nahme | RND | ND | Buchwert 31.12.2020 | Zugänge/ + | Abgänge/ Umbuchungen - | Wertaufholung+/ Wertminderung- | Abschreibung | Buchwert 31.12.2021 |
|---|---|---|---|---|---|---|---|---|---|---|---|
| | **649000** | **Straßenverkehr - So.Einri u. Maßn.** | | | | **124.569,80** | **0,00** | **0,00** | **0,00** | **8.393,60** | **116.176,20** |
| | 3/0070002/22588 | Buswartehaus: Hauptplatz Kirchenplatz | 02.05.2020 | 18,0 | 20,0 | 18.339,99 | 0,00 | 0,00 | 0,00 | 965,26 | 17.374,73 |
| | 3/0070002/00746 | Buswartehaus: Aisthofen Abzw. Bahnhofstr. | 31.12.2017 | 15,5 | 20,0 | 9.541,09 | 0,00 | 0,00 | 0,00 | 578,25 | 8.962,84 |
| | 3/0070002/00747 | Buswartehaus: Lanzenberg b. Perg Nußbaumer | 31.12.2015 | 13,5 | 20,0 | 8.784,20 | 0,00 | 0,00 | 0,00 | 605,81 | 8.178,39 |
| | 3/0070002/00749 | Buswartehaus: Lanzenberg b. Perg Ort "Lanzenberg Mitte" | 31.12.2012 | 10,5 | 20,0 | 4.073,76 | 0,00 | 0,00 | 0,00 | 354,24 | 3.719,52 |
| | 3/0070002/00750 | Buswartehaus: Perg Abzw. Forndorf "Pasching b. Perg Abz | 31.12.2015 | 13,5 | 20,0 | 3.772,41 | 0,00 | 0,00 | 0,00 | 260,17 | 3.512,24 |
| | 3/0070002/00751 | Buswartehaus: Perg Lebinger Straße | 31.12.2009 | 7,5 | 20,0 | 2.469,42 | 0,00 | 0,00 | 0,00 | 290,52 | 2.178,90 |
| | 3/0070002/00758 | Buswartehaus: Perg Turnhalle (Dirnbergerstraße, BH-Perg | 30.06.2006 | 4,0 | 20,0 | 1.721,92 | 0,00 | 0,00 | 0,00 | 344,38 | 1.377,54 |
| | 3/0070002/00759 | Buswartehaus: Perg Weinzierl Ort | 31.12.2012 | 10,5 | 20,0 | 5.922,78 | 0,00 | 0,00 | 0,00 | 515,02 | 5.407,76 |
| | 3/0070002/00760 | Buswartehaus: Pergkirchen Ortsplatz | 31.12.2017 | 15,5 | 20,0 | 8.332,75 | 0,00 | 0,00 | 0,00 | 505,02 | 7.827,73 |
| | 3/0070003/00757 | Haltestelle Schulzentrum Waidhoferstraße | 30.06.2005 | 14,5 | 31,5 | 61.611,48 | 0,00 | 0,00 | 0,00 | 3.974,93 | 57.636,55 |
| | **831010** | **Waldbad, Leitnerwehr-Wiese** | | | | **123.601,03** | **0,00** | **0,00** | **0,00** | **6.866,72** | **116.734,31** |
| | 3/0060001/00739 | Waldbad | 23.05.2009 | 17,0 | 30,0 | 123.601,03 | 0,00 | 0,00 | 0,00 | 6.866,72 | 116.734,31 |
| | **839000** | **Sonst. Betriebe - Parkplätze** | | | | **30.886,32** | **0,00** | **0,00** | **0,00** | **1.162,31** | **29.724,01** |
| | 3/0070003/00741 | Park u. Ride (Haupt) Bahnhof | 30.06.2014 | 25,0 | 33,0 | 24.445,13 | 0,00 | 0,00 | 0,00 | 940,20 | 23.504,93 |
| | 3/0070003/00756 | Park u. Ride Aisthofen | 30.06.2017 | 28,0 | 33,0 | 6.441,19 | 0,00 | 0,00 | 0,00 | 222,11 | 6.219,08 |
| | **839010** | **Sonst.Betr. - Park&Ride-Anlage SZ** | | | | **73.445,36** | **0,00** | **0,00** | **0,00** | **3.582,70** | **69.862,66** |
| | 3/0070003/00742 | Park u. Rideanlage SZ | 30.06.2008 | 19,5 | 33,5 | 73.445,36 | 0,00 | 0,00 | 0,00 | 3.582,70 | 69.862,66 |
| | **840000** | **Grundbesitz** | | | | **0,00** | **0,00** | **0,00** | **343,14** | **0,00** | **343,14** |
| | 1/0020004/22408 | Grundstück Nr. 550 (Teilfl.) KG-Nr. 43219, Sonstige Straße | 13.07.2021 | | | 0,00 | 0,00 | 0,00 | 343,14 | 0,00 | 343,14 |
| | **859310** | **Vitalwelt - Freibad** | | | | **659.110,17** | **0,00** | **0,00** | **0,00** | **109.851,70** | **549.258,47** |
| | 3/0040013/00743 | Vitalwelt - Freibad | 30.06.1999 | 5,0 | 28,0 | 659.110,17 | 0,00 | 0,00 | 0,00 | 109.851,70 | 549.258,47 |
| | **859330** | **Vitalwelt - Hallenbad, Sauna, Salzwelt** | | | | **2.219.919,22** | **0,00** | **0,00** | **0,00** | **119.995,63** | **2.099.923,59** |
| | 3/0040013/00744 | Vitalwelt - Hallenbad - Salzwelt | 31.12.2018 | 17,5 | 21,0 | 2.219.919,22 | 0,00 | 0,00 | 0,00 | 119.995,63 | 2.099.923,59 |
| **1023** | **Wasser- und Abwasserbauten und -anlagen** | | | | | **19.396.780,19** | **1.206.780,41** | **1.126.875,50** | **0,00** | **617.191,25** | **18.859.493,85** |
| | **850000** | **Wasserversorgung** | | | | **2.058.576,22** | **1.126.875,50** | **0,00** | **0,00** | **111.320,58** | **3.074.131,14** |
| | 3/0180003/22325 | iPad und Zubehör | 15.03.2019 | 1,0 | 4,0 | 255,83 | 0,00 | 0,00 | 0,00 | 127,92 | 127,91 |
| | 3/0460002/22105 | Brunnen, Hochbehälter, Pumpwerke Installationen/Elektrik | 31.12.2014 | 5,5 | 13,0 | 34.449,76 | 0,00 | 0,00 | 0,00 | 5.299,96 | 29.149,80 |
| | 3/0460003/21778 | Wasserleitungen | 01.01.1992 | 3,0 | 33,0 | 34.902,19 | 0,00 | 0,00 | 0,00 | 8.725,55 | 26.176,64 |
| | 3/0460003/21782 | Wasserleitungen | 20.02.2004 | 15,0 | 33,0 | 198.039,76 | 0,00 | 0,00 | 0,00 | 12.377,49 | 185.662,27 |
| | 3/0460003/21783 | Wasserleitungen | 28.02.2006 | 17,0 | 33,0 | 61.564,74 | 0,00 | 0,00 | 0,00 | 3.420,26 | 58.144,48 |
| | 3/0460003/21784 | Wasserleitungen | 28.02.2006 | 17,0 | 33,0 | 17.460,55 | 0,00 | 0,00 | 0,00 | 970,03 | 16.490,52 |
| | 3/0460003/21785 | Wasserleitungen | 31.08.2004 | 15,5 | 33,0 | 14.471,00 | 0,00 | 0,00 | 0,00 | 877,03 | 13.593,97 |
| | 3/0460003/21786 | Wasserleitungen | 31.05.2012 | 23,0 | 33,0 | 79.747,05 | 0,00 | 0,00 | 0,00 | 3.322,79 | 76.424,26 |
| | 3/0460003/21787 | Wasserleitungen | 31.12.2014 | 25,5 | 33,0 | 678.124,54 | 0,00 | 0,00 | 0,00 | 25.589,61 | 652.534,93 |

| MVAG | Ansatz Konto | Bezeichnung | Inbetrieb-nahme | RND | ND | Buchwert 31.12.2020 | Zugänge/ + | Abgänge/ Umbuchungen - | Wertaufholung+/ Wertminderung- | Abschreibung | Buchwert 31.12.2021 |
|---|---|---|---|---|---|---|---|---|---|---|---|
| | 3/0460003/22100 | Wasserleitungen | 31.12.2017 | 28,5 | 33,0 | 398.014,55 | 0,00 | 0,00 | 0,00 | 13.492,02 | 384.522,53 |
| | 3/0460003/22655 | Wasserleitungen | 12.12.2020 | 31,5 | 33,0 | 529.045,26 | 0,00 | 0,00 | 0,00 | 16.278,32 | 512.766,94 |
| | 3/0460003/22658 | Wasserleitungen | 31.12.2021 | 32,5 | 33,0 | 0,00 | 1.126.875,50 | 0,00 | 0,00 | 17.073,87 | 1.109.801,63 |
| | 3/0460005/22106 | Fernwirkanlagen | 31.12.2014 | 2,5 | 10,0 | 10.660,96 | 0,00 | 0,00 | 0,00 | 3.045,99 | 7.614,97 |
| | 5/0290001/22324 | Trennschleifer | 04.02.2019 | 5,0 | 8,0 | 727,65 | 0,00 | 0,00 | 0,00 | 121,28 | 606,37 |
| | 5/0290001/22326 | Schieberstangen Suchgerät VM880 mit Tasche | 14.06.2016 | 2,0 | 8,0 | 429,37 | 0,00 | 0,00 | 0,00 | 143,12 | 286,25 |
| | 5/0290001/22327 | Stichsäge RIGID | 30.12.2014 | 0,5 | 8,0 | 130,31 | 0,00 | 0,00 | 0,00 | 86,87 | 43,44 |
| | 5/0290001/22328 | Aqua M 100 kompl. | 15.12.2014 | 0,5 | 8,0 | 552,70 | 0,00 | 0,00 | 0,00 | 368,47 | 184,23 |
| | 5/0290001/22329 | Leck Pen Geräte-Set | 25.07.2012 | 0,0 | 8,0 | 0,00 | 0,00 | 0,00 | 0,00 | 0,00 | 0,00 |
| | 5/0290001/22330 | Werkzeugtasche | 21.11.2012 | 0,0 | 8,0 | 0,00 | 0,00 | 0,00 | 0,00 | 0,00 | 0,00 |
| | **850130** | **WVA BA 13** | | | | **1.080.078,81** | **46.796,69** | **1.126.875,50** | **0,00** | **0,00** | **0,00** |
| | 3/0080001/22803 | AiB Wasserleitungen BA 13 (KIP) BA 14 | 07.10.2019 | | | 1.080.078,81 | 46.796,69 | 1.126.875,50 | 0,00 | 0,00 | 0,00 |
| | **851000** | **Abwasserbeseitigung** | | | | **16.258.125,16** | **33.108,22** | **0,00** | **0,00** | **505.870,67** | **15.785.362,71** |
| | 3/0450001/21788 | Kanal baulich | 01.01.1994 | 22,0 | 50,0 | 1.789.159,30 | 0,00 | 0,00 | 0,00 | 77.789,53 | 1.711.369,77 |
| | 3/0450001/22066 | Kanal baulich | 01.01.1994 | 22,0 | 50,0 | 312.051,29 | 0,00 | 0,00 | 0,00 | 13.567,45 | 298.483,84 |
| | 3/0450001/22067 | Kanal baulich | 20.12.1996 | 24,5 | 50,0 | 1.304.836,50 | 0,00 | 0,00 | 0,00 | 51.170,06 | 1.253.666,44 |
| | 3/0450001/22069 | Kanal baulich | 20.12.1996 | 24,5 | 50,0 | 317.782,86 | 0,00 | 0,00 | 0,00 | 12.462,07 | 305.320,79 |
| | 3/0450001/22071 | Kanal baulich | 02.11.2001 | 29,5 | 50,0 | 868.596,69 | 0,00 | 0,00 | 0,00 | 28.478,58 | 840.118,11 |
| | 3/0450001/22073 | Kanal baulich | 27.04.2001 | 29,0 | 50,0 | 246.585,00 | 0,00 | 0,00 | 0,00 | 8.219,50 | 238.365,50 |
| | 3/0450001/22075 | Kanal baulich | 25.04.2003 | 31,0 | 50,0 | 901.523,20 | 0,00 | 0,00 | 0,00 | 28.172,60 | 873.350,60 |
| | 3/0450001/22077 | Kanal baulich | 31.10.2003 | 31,5 | 50,0 | 623.807,60 | 0,00 | 0,00 | 0,00 | 19.194,08 | 604.613,52 |
| | 3/0450001/22078 | Kanal baulich | 30.09.2004 | 32,5 | 50,0 | 86.582,76 | 0,00 | 0,00 | 0,00 | 2.584,56 | 83.998,20 |
| | 3/0450001/22080 | Kanal baulich | 31.08.2005 | 33,5 | 50,0 | 483.299,82 | 0,00 | 0,00 | 0,00 | 14.008,69 | 469.291,13 |
| | 3/0450001/22081 | Kanal baulich | 31.08.2004 | 32,5 | 50,0 | 124.677,53 | 0,00 | 0,00 | 0,00 | 3.721,72 | 120.955,81 |
| | 3/0450001/22082 | Kanal baulich | 31.07.2007 | 35,5 | 50,0 | 408.677,12 | 0,00 | 0,00 | 0,00 | 11.196,63 | 397.480,49 |
| | 3/0450001/22083 | Kanal baulich | 30.06.2008 | 36,0 | 50,0 | 141.393,28 | 0,00 | 0,00 | 0,00 | 3.821,44 | 137.571,84 |
| | 3/0450001/22086 | Kanal baulich | 31.08.2007 | 35,5 | 50,0 | 872.404,02 | 0,00 | 0,00 | 0,00 | 23.901,48 | 848.502,54 |
| | 3/0450001/22089 | Kanal baulich | 31.10.2011 | 39,5 | 50,0 | 983.715,42 | 0,00 | 0,00 | 0,00 | 24.289,27 | 959.426,15 |
| | 3/0450001/22092 | Kanal baulich | 21.10.2013 | 41,5 | 50,0 | 2.154.880,31 | 0,00 | 0,00 | 0,00 | 50.703,07 | 2.104.177,24 |
| | 3/0450001/22096 | Kanal baulich | 17.10.2014 | 42,5 | 50,0 | 535.591,14 | 0,00 | 0,00 | 0,00 | 12.312,44 | 523.278,70 |
| | 3/0450001/22097 | Kanal baulich | 29.04.2019 | 47,0 | 50,0 | 906.198,44 | 11.792,16 | 0,00 | 0,00 | 19.124,80 | 898.865,80 |
| | 3/0450001/22102 | Kanal baulich | 30.09.1987 | 15,5 | 50,0 | 145.668,13 | 0,00 | 0,00 | 0,00 | 8.828,37 | 136.839,76 |
| | 3/0450001/22107 | Kanal baulich | 31.05.1976 | 4,0 | 50,0 | 113.179,39 | 0,00 | 0,00 | 0,00 | 22.635,88 | 90.543,51 |
| | 3/0450001/22110 | Kanal baulich | 31.05.1971 | 0,0 | 50,0 | 0,00 | 0,00 | 0,00 | 0,00 | 0,00 | 0,00 |
| | 3/0450001/22798 | Kanal baulich | 10.04.2020 | 48,0 | 50,0 | 370.409,60 | 0,00 | 0,00 | 0,00 | 7.559,38 | 362.850,22 |
| | 3/0450001/22802 | Kanal baulich | 25.10.2020 | 48,5 | 50,0 | 1.439.696,76 | 15.805,20 | 0,00 | 0,00 | 29.343,90 | 1.426.158,06 |
| | 3/0450001/22803 | Kanal baulich | 10.09.2020 | 48,5 | 50,0 | 398.826,94 | 0,00 | 0,00 | 0,00 | 8.057,11 | 390.769,83 |
| | 3/0450001/22806 | Kanal baulich | 31.12.2020 | 48,5 | 50,0 | 607.834,33 | 5.510,86 | 0,00 | 0,00 | 12.390,81 | 600.954,38 |

| MVAG | Ansatz Konto | Bezeichnung | Inbetrieb-nahme | RND | ND | Buchwert 31.12.2020 | Zugänge/ + | Abgänge/ Umbuchungen - | Wertaufholung+/ Wertminderung- | Abschreibung | Buchwert 31.12.2021 |
|---|---|---|---|---|---|---|---|---|---|---|---|
| | 3/0450005/22068 | Pumpwerk baulich | 20.12.1996 | 0,0 | 25,0 | 343,98 | 0,00 | 0,00 | 0,00 | 343,98 | 0,00 |
| | 3/0450005/22070 | Pumpwerk baulich | 20.12.1996 | 0,0 | 25,0 | 144,38 | 0,00 | 0,00 | 0,00 | 144,38 | 0,00 |
| | 3/0450005/22072 | Pumpwerk baulich | 02.11.2001 | 4,5 | 25,0 | 6.075,08 | 0,00 | 0,00 | 0,00 | 1.104,56 | 4.970,52 |
| | 3/0450005/22074 | Pumpwerk baulich | 27.04.2001 | 4,0 | 25,0 | 1.162,73 | 0,00 | 0,00 | 0,00 | 232,55 | 930,18 |
| | 3/0450005/22076 | Pumpwerk baulich | 25.04.2003 | 6,0 | 25,0 | 11.594,97 | 0,00 | 0,00 | 0,00 | 1.656,42 | 9.938,55 |
| | 3/0450005/22079 | Pumpwerk baulich | 30.09.2004 | 7,5 | 25,0 | 959,48 | 0,00 | 0,00 | 0,00 | 112,88 | 846,60 |
| | 3/0450005/22084 | Pumpwerk baulich | 30.06.2008 | 11,0 | 25,0 | 3.360,00 | 0,00 | 0,00 | 0,00 | 280,00 | 3.080,00 |
| | 3/0450005/22087 | Pumpwerk baulich | 31.08.2007 | 10,5 | 25,0 | 3.200,31 | 0,00 | 0,00 | 0,00 | 278,29 | 2.922,02 |
| | 3/0450005/22090 | Pumpwerk baulich | 31.10.2011 | 14,5 | 25,0 | 5.689,12 | 0,00 | 0,00 | 0,00 | 367,04 | 5.322,08 |
| | 3/0450005/22093 | Pumpwerk baulich | 21.10.2013 | 16,5 | 25,0 | 2.828,70 | 0,00 | 0,00 | 0,00 | 161,64 | 2.667,06 |
| | 3/0450005/22098 | Pumpwerk baulich | 29.04.2019 | 22,0 | 25,0 | 41.416,84 | 0,00 | 0,00 | 0,00 | 1.800,73 | 39.616,11 |
| | 3/0450005/22103 | Pumpwerk baulich | 31.08.2004 | 7,5 | 25,0 | 1.300,16 | 0,00 | 0,00 | 0,00 | 152,96 | 1.147,20 |
| | 3/0450005/22172 | TZ Pumpwerk baulich | 20.12.1996 | 0,0 | 25,0 | 144,38 | 0,00 | 0,00 | 0,00 | 144,38 | 0,00 |
| | 3/0450005/22173 | LF Pumpwerk baulich | 20.12.1996 | 0,0 | 25,0 | 144,38 | 0,00 | 0,00 | 0,00 | 144,38 | 0,00 |
| | 3/0450005/22174 | IB Pumpwerk baulich | 20.12.1996 | 0,0 | 25,0 | 144,38 | 0,00 | 0,00 | 0,00 | 144,38 | 0,00 |
| | 3/0450006/22085 | Pumpwerk maschinell/elektrisch | 30.06.2008 | 0,0 | 13,0 | 0,00 | 0,00 | 0,00 | 0,00 | 0,00 | 0,00 |
| | 3/0450006/22088 | Pumpwerk maschinell/elektrisch | 31.08.2007 | 0,0 | 13,0 | 0,00 | 0,00 | 0,00 | 0,00 | 0,00 | 0,00 |
| | 3/0450006/22091 | Pumpwerk maschinell/elektrisch | 31.10.2011 | 2,5 | 13,0 | 4.940,93 | 0,00 | 0,00 | 0,00 | 1.411,69 | 3.529,24 |
| | 3/0450006/22094 | Pumpwerk maschinell/elektrisch | 21.10.2013 | 4,5 | 13,0 | 5.128,96 | 0,00 | 0,00 | 0,00 | 932,54 | 4.196,42 |
| | 3/0450006/22099 | Pumpwerk maschinell/elektrisch | 29.04.2019 | 10,0 | 13,0 | 32.168,95 | 0,00 | 0,00 | 0,00 | 2.924,45 | 29.244,50 |
| **1024** | **Sonderanlagen** | | | | | **23.310,23** | **0,00** | **0,00** | **0,00** | **855,39** | **22.454,84** |
| | **269000** | **Sport - Sonst. Einri. u. Maßnahmen** | | | | **454,30** | **0,00** | **0,00** | **0,00** | **129,80** | **324,50** |
| | 5/0040009/22308 | Mobilzaunelemente | 04.08.2014 | 2,5 | 10,0 | 454,30 | 0,00 | 0,00 | 0,00 | 129,80 | 324,50 |
| | **816000** | **Öffentl. Beleuchtung u. Uhren** | | | | **22.855,93** | **0,00** | **0,00** | **0,00** | **725,59** | **22.130,34** |
| | 3/0040001/22816 | Straßenbeleuchtung 2019 Straßenbeleuchtung Machlandst | 21.10.2019 | 30,5 | 33,0 | 22.855,93 | 0,00 | 0,00 | 0,00 | 725,59 | 22.130,34 |
| **1025** | **Technische Anlagen, Fahrzeuge und Maschinen** | | | | | **1.963.797,08** | **81.800,97** | **0,00** | **0,00** | **162.859,51** | **1.882.738,54** |
| | **010000** | **Rathaus - Hauptverwaltung** | | | | **0,00** | **23.448,95** | **0,00** | **0,00** | **2.931,12** | **20.517,83** |
| | 4/0150001/00896 | PE-308A Opel Zafira Tourer | 22.05.2012 | 0,0 | 8,0 | 0,00 | 0,00 | 0,00 | 0,00 | 0,00 | 0,00 |
| | 4/0150001/00897 | PE-300A Citroen C5 Aircross BlueHDI 130 Feel | 12.04.2021 | 7,0 | 8,0 | 0,00 | 23.448,95 | 0,00 | 0,00 | 2.931,12 | 20.517,83 |
| | **163010** | **FF Perg** | | | | **1.749.044,59** | **0,00** | **0,00** | **0,00** | **122.263,70** | **1.626.780,89** |
| | 4/0150001/00812 | PE-522A KDO Fiat Ducato Kombi | 23.01.2015 | 8,0 | 15,0 | 20.399,99 | 0,00 | 0,00 | 0,00 | 2.266,67 | 18.133,32 |
| | 4/0150002/01325 | PE-555A TLFA 4000 MAN BZ 2010 | 04.11.2010 | 13,5 | 25,0 | 187.627,67 | 0,00 | 0,00 | 0,00 | 12.939,84 | 174.687,83 |
| | 4/0150002/01326 | PE-555A TLFA 4000 MAN BZ 2011 | 04.11.2010 | 13,5 | 25,0 | 187.627,67 | 0,00 | 0,00 | 0,00 | 12.939,84 | 174.687,83 |
| | 4/0150002/01327 | PE-555A TLFA 4000 MAN LFK 2011 | 04.11.2010 | 13,5 | 25,0 | 187.627,67 | 0,00 | 0,00 | 0,00 | 12.939,84 | 174.687,83 |
| | 4/0150002/01328 | PE-555A TLFA 4000 MAN LFK 2010 | 04.11.2010 | 13,5 | 25,0 | 187.627,67 | 0,00 | 0,00 | 0,00 | 12.939,84 | 174.687,83 |
| | 4/0150002/22563 | FW-261PE RLFA 2000 AT MAN TGM | 10.12.2020 | 23,5 | 25,0 | 455.621,44 | 0,00 | 0,00 | 0,00 | 18.596,79 | 437.024,65 |

| MVAG | Ansatz Konto | Bezeichnung | Inbetrieb-nahme | RND | ND | Buchwert 31.12.2020 | Zugänge/ + | Abgänge/ Umbuchungen - | Wertaufholung+/ Wertminderung- | Abschreibung | Buchwert 31.12.2021 |
|---|---|---|---|---|---|---|---|---|---|---|---|
| | 4/0150002/00809 | PE-850A KLF-L Fahrzeug Iveco mit LKW-Aufbau | 20.12.2018 | 21,5 | 25,0 | 94.417,31 | 0,00 | 0,00 | 0,00 | 4.196,32 | 90.220,99 |
| | 4/0150002/00813 | PE-842A VRF-A Dodge Nitro Einbau Ladenschrank | 20.09.2012 | 5,0 | 14,5 | 844,85 | 0,00 | 0,00 | 0,00 | 140,81 | 704,04 |
| | 4/0150002/00834 | PE-842A VRF-A Dodge Nitro | 17.02.2012 | 5,0 | 15,0 | 8.400,00 | 0,00 | 0,00 | 0,00 | 1.400,00 | 7.000,00 |
| | 4/0150002/00845 | PE-555A TLFA 4000 MAN | 04.11.2010 | 13,5 | 25,0 | 187.627,67 | 0,00 | 0,00 | 0,00 | 12.939,84 | 174.687,83 |
| | 4/0150002/00846 | PE-822A MTF Transit Variobus Basic | 03.11.2008 | 1,5 | 15,0 | 4.990,00 | 0,00 | 0,00 | 0,00 | 1.996,00 | 2.994,00 |
| | 4/0150002/00847 | PE-HUB1 HUB BRONTO Skylift TLK 23-12 | 30.11.2004 | 7,5 | 25,0 | 185.495,84 | 0,00 | 0,00 | 0,00 | 21.823,04 | 163.672,80 |
| | 4/0150002/00848 | PE-866A LAST Mercedes Benz 1320 und Ladekran | 21.02.2003 | 6,0 | 25,0 | 6.720,00 | 0,00 | 0,00 | 0,00 | 960,00 | 5.760,00 |
| | 4/0150002/00849 | PE-843A LFB-A1 Mercedes Benz Löschfahrzeug | 26.07.2001 | 4,5 | 25,0 | 34.016,81 | 0,00 | 0,00 | 0,00 | 6.184,87 | 27.831,94 |
| | 4/0150002/00862 | PE-856A Hänger Stetzl E200G | 04.12.2002 | 0,0 | 10,0 | 0,00 | 0,00 | 0,00 | 0,00 | 0,00 | 0,00 |
| | **163020** | **FF-Pergkirchen** | | | | **109.768,27** | **1.840,00** | **0,00** | **0,00** | **15.926,28** | **95.681,99** |
| | 4/0080002/00003 | AIB Anhänger Hochedlinger Tadem Hochlader | 14.02.2022 | | | 0,00 | 1.840,00 | 0,00 | 0,00 | 0,00 | 1.840,00 |
| | 4/0130002/00840 | Streuwagen SDC 03 FF-Pergkirchen | 28.01.2019 | 7,0 | 10,0 | 390,39 | 0,00 | 0,00 | 0,00 | 48,80 | 341,59 |
| | 4/0150002/00857 | PE-845A Fahrzeuganhänger Hochedlinger | 10.03.2016 | 4,0 | 10,0 | 1.099,00 | 0,00 | 0,00 | 0,00 | 219,80 | 879,20 |
| | 4/0150002/00863 | PE-551A TLF-A 2000 Steyr | 18.05.2005 | 8,0 | 25,0 | 95.827,55 | 0,00 | 0,00 | 0,00 | 10.647,51 | 85.180,04 |
| | 4/0150002/00864 | PE-537A KDO Mercedes Benz Sprinter | 27.07.2009 | 2,5 | 15,0 | 5.672,33 | 0,00 | 0,00 | 0,00 | 1.620,67 | 4.051,66 |
| | 4/0150002/00886 | PE-664A KLF Mercedes Benz 412 D/35 4x4 | 01.01.1998 | 1,0 | 25,0 | 6.779,00 | 0,00 | 0,00 | 0,00 | 3.389,50 | 3.389,50 |
| | **179000** | **Katastrophendienst - Sonst.Einri u. Maßn.** | | | | **0,00** | **25.917,60** | **0,00** | **0,00** | **647,94** | **25.269,66** |
| | 4/0270001/00831 | Notstromaggregat mobil 60KVA | 04.10.2021 | 19,5 | 20,0 | 0,00 | 25.917,60 | 0,00 | 0,00 | 647,94 | 25.269,66 |
| | **617010** | **Bauhof** | | | | **55.844,58** | **3.083,61** | **0,00** | **0,00** | **13.163,19** | **45.765,00** |
| | 4/0150002/01426 | PE-297A LKW VW Crafter 35 mit Dreiseitenkipper | 15.05.2013 | 1,0 | 10,0 | 6.547,28 | 0,00 | 0,00 | 0,00 | 3.273,64 | 3.273,64 |
| | 4/0150002/22561 | PE-430A Kramer Allradlader 5065 m. Greiferschaufel u. Ke | 09.06.2020 | 4,0 | 10,0 | 26.056,38 | 0,00 | 0,00 | 0,00 | 5.211,28 | 20.845,10 |
| | 4/0220001/22316 | Vibrationswalze RD7YeEU | 24.04.2019 | 7,0 | 10,0 | 8.799,84 | 0,00 | 0,00 | 0,00 | 1.099,98 | 7.699,86 |
| | 4/0220002/01203 | Schneefräse | 27.12.2011 | 0,0 | 10,0 | 728,74 | 0,00 | 0,00 | 0,00 | 728,74 | 0,00 |
| | 4/0220002/22319 | MIG-Inverterschweissanlage Synergic | 25.05.2021 | 9,0 | 10,0 | 0,00 | 3.083,61 | 0,00 | 0,00 | 301,30 | 2.782,31 |
| | 4/0290001/01185 | Bohrhammer Makita | 29.11.2018 | 4,5 | 8,0 | 304,84 | 0,00 | 0,00 | 0,00 | 55,43 | 249,41 |
| | 4/0290001/01186 | Dampfprofi | 06.06.2018 | 4,0 | 8,0 | 1.382,07 | 0,00 | 0,00 | 0,00 | 276,41 | 1.105,66 |
| | 4/0290001/01188 | Weedhex 160 | 25.10.2018 | 4,5 | 8,0 | 1.157,74 | 0,00 | 0,00 | 0,00 | 210,50 | 947,24 |
| | 4/0290001/01189 | Bodenfräse Grillo G 46 | 19.04.2017 | 3,0 | 8,0 | 895,86 | 0,00 | 0,00 | 0,00 | 223,97 | 671,89 |
| | 4/0290001/01190 | Motorsense FS 130_4-Mix STIHL | 26.06.2017 | 3,0 | 8,0 | 261,43 | 0,00 | 0,00 | 0,00 | 65,36 | 196,07 |
| | 4/0290001/01191 | Wildkrautbürste | 14.06.2016 | 2,0 | 8,0 | 1.266,07 | 0,00 | 0,00 | 0,00 | 422,02 | 844,05 |
| | 4/0290001/01192 | Kombimotor KM 130R STIHL | 23.06.2016 | 2,0 | 8,0 | 172,33 | 0,00 | 0,00 | 0,00 | 57,44 | 114,89 |
| | 4/0290001/01193 | Paneelsäge | 28.07.2016 | 2,5 | 8,0 | 443,12 | 0,00 | 0,00 | 0,00 | 126,61 | 316,51 |
| | 4/0290001/01194 | Motorsense FS 130_4-Mix STIHL | 20.05.2015 | 1,0 | 8,0 | 125,00 | 0,00 | 0,00 | 0,00 | 62,50 | 62,50 |
| | 4/0290001/01200 | Benzinmotorsäge Stihl | 14.01.2013 | 0,0 | 8,0 | 0,00 | 0,00 | 0,00 | 0,00 | 0,00 | 0,00 |
| | 4/0290001/01201 | Bohrmaschinenset Hilti | 12.04.2013 | 0,0 | 8,0 | 0,00 | 0,00 | 0,00 | 0,00 | 0,00 | 0,00 |
| | 4/0290001/01202 | Motormäher 3 E 506 Köppl | 13.11.2012 | 0,0 | 8,0 | 0,00 | 0,00 | 0,00 | 0,00 | 0,00 | 0,00 |
| | 4/0290001/22315 | Rasenmäher Champion 4616 Okay | 28.06.2019 | 5,0 | 8,0 | 354,38 | 0,00 | 0,00 | 0,00 | 59,06 | 295,32 |

| MVAG | Ansatz Konto | Bezeichnung | Inbetrieb-nahme | RND | ND | Buchwert 31.12.2020 | Zugänge/ + | Abgänge/ Umbuchungen - | Wertaufholung+/ Wertminderung- | Abschreibung | Buchwert 31.12.2021 |
|---|---|---|---|---|---|---|---|---|---|---|---|
| | 4/0290001/22325 | Zwei Seiten Kantenschleifmaschine Type KSMO II S | 18.09.2020 | 6,5 | 8,0 | 6.910,32 | 0,00 | 0,00 | 0,00 | 921,38 | 5.988,94 |
| | 5/0290001/22331 | Bauhof Schlagbohrer, Akku, Ladegerät | 31.10.2019 | 5,5 | 8,0 | 439,18 | 0,00 | 0,00 | 0,00 | 67,57 | 371,61 |
| | **815010** | **Park- und Gartenanlagen** | | | | **20.382,68** | **0,00** | **0,00** | **0,00** | **2.417,82** | **17.964,86** |
| | 4/0150002/22560 | PE-432A Citroen Jumper Pritschenwagen DK BDHI | 26.09.2019 | 7,5 | 10,0 | 19.834,24 | 0,00 | 0,00 | 0,00 | 2.333,44 | 17.500,80 |
| | 4/0290001/22324 | Freischneider Stihl FS240 DM250-3 | 14.10.2019 | 5,5 | 8,0 | 548,44 | 0,00 | 0,00 | 0,00 | 84,38 | 464,06 |
| | **831010** | **Waldbad, Leitnerwehr-Wiese** | | | | **400,00** | **0,00** | **0,00** | **0,00** | **160,00** | **240,00** |
| | 5/0240001/01263 | Rasentraktor gebraucht | 13.12.2013 | 1,5 | 10,0 | 400,00 | 0,00 | 0,00 | 0,00 | 160,00 | 240,00 |
| | 5/0290001/01264 | Motorsense FS87 Stihl | 18.06.2013 | 0,0 | 8,0 | 0,00 | 0,00 | 0,00 | 0,00 | 0,00 | 0,00 |
| | **850000** | **Wasserversorgung** | | | | **28.356,96** | **9.470,81** | **0,00** | **0,00** | **3.545,46** | **34.282,31** |
| | 4/0150002/22562 | PE-302A Kastenwagen TDI 4 Motion VW | 07.07.2020 | 8,5 | 10,0 | 27.550,76 | 2.811,24 | 0,00 | 0,00 | 3.056,26 | 27.305,74 |
| | 4/0270002/01196 | Stromerzeuger Honda EG 3600 CL | 21.09.2021 | 14,5 | 15,0 | 0,00 | 1.183,33 | 0,00 | 0,00 | 39,44 | 1.143,89 |
| | 5/0290001/22332 | SMART TRAK ST102 Mangent- und Schiebenstangensuch | 22.12.2020 | 6,5 | 8,0 | 806,20 | 0,00 | 0,00 | 0,00 | 107,49 | 698,71 |
| | 5/0290001/22333 | Akkupanther Schieberdrehmaschine | 12.10.2021 | 7,5 | 8,0 | 0,00 | 5.476,24 | 0,00 | 0,00 | 342,27 | 5.133,97 |
| | **859310** | **Vitalwelt - Freibad** | | | | **0,00** | **18.040,00** | **0,00** | **0,00** | **1.804,00** | **16.236,00** |
| | 4/0150002/22566 | Rasenmähertraktor Gianni Ferrari PG 230 Modell 2021 | 01.04.2021 | 9,0 | 10,0 | 0,00 | 18.040,00 | 0,00 | 0,00 | 1.804,00 | 16.236,00 |
| **1026** | **Amts-, Betriebs- und Geschäftsausstattung** | | | | | **1.534.406,12** | **281.119,84** | **0,00** | **0,00** | **345.495,42** | **1.470.030,54** |
| | **010000** | **Rathaus - Hauptverwaltung** | | | | **51.518,14** | **0,00** | **0,00** | **0,00** | **9.810,00** | **41.708,14** |
| | 4/0100004/00780 | WÄLLER-Karussellschrank Stahl | 07.07.2017 | 20,5 | 25,0 | 2.920,98 | 0,00 | 0,00 | 0,00 | 135,86 | 2.785,12 |
| | 4/0100004/00782 | Stahlschrank Feuer- und Einbruchschutz | 27.11.2017 | 20,5 | 25,0 | 2.004,82 | 0,00 | 0,00 | 0,00 | 93,25 | 1.911,57 |
| | 4/0100004/00797 | 2 St. Karussellschränke aus Stahl | 10.11.2014 | 17,5 | 25,0 | 2.368,00 | 0,00 | 0,00 | 0,00 | 128,00 | 2.240,00 |
| | 4/0100004/00808 | WÄLLER-Karussellschrank | 20.09.2002 | 5,5 | 25,0 | 609,93 | 0,00 | 0,00 | 0,00 | 93,84 | 516,09 |
| | 4/0100004/00809 | WÄLLER-Karussellschrank | 11.03.2020 | 23,0 | 25,0 | 3.346,61 | 0,00 | 0,00 | 0,00 | 139,44 | 3.207,17 |
| | 4/0110002/22236 | Lohnbüro: Einrichtung | 22.05.2019 | 7,0 | 10,0 | 15.690,20 | 0,00 | 0,00 | 0,00 | 1.961,28 | 13.728,92 |
| | 4/0110002/00773 | Rundtisch | 14.02.2018 | 6,0 | 10,0 | 432,69 | 0,00 | 0,00 | 0,00 | 61,81 | 370,88 |
| | 4/0110002/00777 | 5 Stühle | 09.03.2018 | 6,0 | 10,0 | 1.121,43 | 0,00 | 0,00 | 0,00 | 160,20 | 961,23 |
| | 4/0110002/00778 | Vorhangdekoration | 12.01.2017 | 5,0 | 10,0 | 266,66 | 0,00 | 0,00 | 0,00 | 44,44 | 222,22 |
| | 4/0110002/00779 | Flügeltürenschrank | 15.02.2017 | 5,0 | 10,0 | 361,46 | 0,00 | 0,00 | 0,00 | 60,24 | 301,22 |
| | 4/0110002/00785 | Bistrotisch | 27.01.2016 | 4,0 | 10,0 | 223,62 | 0,00 | 0,00 | 0,00 | 44,72 | 178,90 |
| | 4/0110002/00786 | Rollcontainer, Flügeltürenschrank | 27.01.2016 | 4,0 | 10,0 | 522,63 | 0,00 | 0,00 | 0,00 | 104,53 | 418,10 |
| | 4/0110002/00788 | 2 Rollcontainer | 08.01.2015 | 3,0 | 10,0 | 383,91 | 0,00 | 0,00 | 0,00 | 95,98 | 287,93 |
| | 4/0110002/00791 | Büroeinrichtung Lehrling | 27.08.2015 | 3,5 | 10,0 | 1.668,77 | 0,00 | 0,00 | 0,00 | 370,84 | 1.297,93 |
| | 4/0110002/00792 | Tische, Pinwände, Sichtschutz, Rollcontainer, Aufsatzschra | 31.07.2018 | 6,5 | 10,0 | 5.112,39 | 0,00 | 0,00 | 0,00 | 681,65 | 4.430,74 |
| | 4/0110002/00793 | Bürostuhl | 27.10.2016 | 4,5 | 10,0 | 286,44 | 0,00 | 0,00 | 0,00 | 52,08 | 234,36 |
| | 4/0110002/00794 | 10 Stühle | 09.04.2015 | 3,0 | 10,0 | 1.080,53 | 0,00 | 0,00 | 0,00 | 270,13 | 810,40 |
| | 4/0110002/00795 | Büroeinrichtung Baubüro | 17.06.2014 | 2,0 | 10,0 | 2.087,60 | 0,00 | 0,00 | 0,00 | 695,87 | 1.391,73 |
| | 4/0110002/00796 | Lifttisch oval | 19.09.2014 | 2,5 | 10,0 | 252,86 | 0,00 | 0,00 | 0,00 | 72,25 | 180,61 |

| MVAG | Ansatz Konto | Bezeichnung | Inbetrieb-nahme | RND | ND | Buchwert 31.12.2020 | Zugänge/ + | Abgänge/ Umbuchungen - | Wertaufholung+/ Wertminderung- | Abschreibung | Buchwert 31.12.2021 |
|---|---|---|---|---|---|---|---|---|---|---|---|
| | 4/0110002/00799 | Tische, Schränke, Rollcontainer | 10.04.2013 | 1,0 | 10,0 | 936,67 | 0,00 | 0,00 | 0,00 | 468,34 | 468,33 |
| | 4/0110002/00800 | Einrichtung Bürgermeisterbüro | 27.06.2013 | 1,0 | 10,0 | 1.041,02 | 0,00 | 0,00 | 0,00 | 520,51 | 520,51 |
| | 4/0110002/00801 | Pinwand | 27.09.2013 | 1,5 | 10,0 | 115,24 | 0,00 | 0,00 | 0,00 | 46,10 | 69,14 |
| | 4/0110002/00802 | Schreibtisch | 22.02.2012 | 0,0 | 10,0 | 101,79 | 0,00 | 0,00 | 0,00 | 101,79 | 0,00 |
| | 4/0110002/00804 | Schrank | 11.12.2012 | 0,5 | 10,0 | 103,55 | 0,00 | 0,00 | 0,00 | 69,03 | 34,52 |
| | 4/0110002/00805 | Einrichtung und Ausstattung | 31.12.2011 | 0,0 | 10,0 | 1.631,55 | 0,00 | 0,00 | 0,00 | 1.631,55 | 0,00 |
| | 4/0110002/00806 | Schiebetürschrank | 21.06.2010 | 0,0 | 10,0 | 0,00 | 0,00 | 0,00 | 0,00 | 0,00 | 0,00 |
| | 4/0140001/00789 | 3 Dyson Airblade | 13.07.2015 | 3,5 | 10,0 | 1.625,65 | 0,00 | 0,00 | 0,00 | 361,26 | 1.264,39 |
| | 4/0180003/22311 | PC und Monitorhalterungen | 15.07.2019 | 1,5 | 4,0 | 1.181,20 | 0,00 | 0,00 | 0,00 | 472,48 | 708,72 |
| | 4/0320001/00790 | Nikon D5200 Kamera | 01.09.2015 | 0,0 | 6,0 | 48,38 | 0,00 | 0,00 | 0,00 | 48,38 | 0,00 |
| | 4/0330001/22378 | A1 Apple iPhone, Booklet Case Handy f. BGM | 22.10.2019 | 2,5 | 5,0 | 419,88 | 0,00 | 0,00 | 0,00 | 119,97 | 299,91 |
| | 4/0330001/00775 | Mobiltelefon Samsung Galaxy S8 | 28.09.2018 | 1,5 | 5,0 | 214,23 | 0,00 | 0,00 | 0,00 | 85,69 | 128,54 |
| | 4/0340002/00787 | Kaffeeautomat | 16.02.2016 | 4,0 | 10,0 | 2.430,00 | 0,00 | 0,00 | 0,00 | 486,00 | 1.944,00 |
| | 4/0350003/00771 | Schaukasten wetterfest | 31.12.2010 | 0,0 | 10,0 | 0,00 | 0,00 | 0,00 | 0,00 | 0,00 | 0,00 |
| | 4/0350004/00774 | Tonanlage und Zubehör | 28.02.2018 | 6,0 | 10,0 | 927,45 | 0,00 | 0,00 | 0,00 | 132,49 | 794,96 |
| | 4/0360003/00783 | Dienstkleidung | 26.07.2017 | 0,0 | 3,0 | 0,00 | 0,00 | 0,00 | 0,00 | 0,00 | 0,00 |
| | **016000** | **EDV** | | | | **91.552,99** | **23.227,16** | **0,00** | **0,00** | **26.171,03** | **88.609,12** |
| | 4/0180001/22334 | Serveranlage | 18.08.2015 | 0,5 | 7,0 | 5.900,04 | 0,00 | 0,00 | 0,00 | 3.933,36 | 1.966,68 |
| | 4/0180001/22336 | Serveranlage neu Fuitsu TX2550 RACK | 30.09.2020 | 5,5 | 7,0 | 58.329,79 | 0,00 | 0,00 | 0,00 | 8.973,81 | 49.355,98 |
| | 4/0180002/22332 | Sicherung Altaro für Server | 03.08.2015 | 3,5 | 10,0 | 1.196,57 | 0,00 | 0,00 | 0,00 | 265,90 | 930,67 |
| | 4/0180003/22337 | Microsoft Surface Dock + Pro 4 | 13.12.2016 | 0,0 | 4,0 | 0,00 | 0,00 | 0,00 | 0,00 | 0,00 | 0,00 |
| | 4/0180003/22338 | Microsoft Surface Pro 4 | 27.03.2017 | 0,0 | 4,0 | 0,00 | 0,00 | 0,00 | 0,00 | 0,00 | 0,00 |
| | 4/0180003/22339 | Lenovo Miix 310 Tablet | 11.04.2017 | 0,0 | 4,0 | 0,00 | 0,00 | 0,00 | 0,00 | 0,00 | 0,00 |
| | 4/0180003/22340 | Fujitsu Lifebook A557 FHD 39,6 cm | 13.06.2017 | 0,0 | 4,0 | 0,00 | 0,00 | 0,00 | 0,00 | 0,00 | 0,00 |
| | 4/0180003/22341 | Bizhub 4050 | 02.11.2017 | 0,0 | 4,0 | 163,27 | 0,00 | 0,00 | 0,00 | 163,27 | 0,00 |
| | 4/0180003/22342 | Lenovo V 320-17 | 12.12.2017 | 0,0 | 4,0 | 88,01 | 0,00 | 0,00 | 0,00 | 88,01 | 0,00 |
| | 4/0180003/22371 | Microsoft Surface Pro | 22.02.2018 | 0,0 | 4,0 | 346,32 | 0,00 | 0,00 | 0,00 | 346,32 | 0,00 |
| | 4/0180003/22372 | Fujitsu Lifebook U758 | 26.04.2018 | 0,0 | 4,0 | 915,01 | 0,00 | 0,00 | 0,00 | 915,01 | 0,00 |
| | 4/0180003/22375 | Bizhub 4402P + Zubehör | 12.08.2019 | 1,5 | 4,0 | 344,76 | 0,00 | 0,00 | 0,00 | 137,90 | 206,86 |
| | 4/0180003/22376 | Lenovo V530s | 21.08.2019 | 1,5 | 4,0 | 8.574,58 | 0,00 | 0,00 | 0,00 | 3.429,83 | 5.144,75 |
| | 4/0180003/22378 | Lenovo V530s | 15.03.2019 | 1,0 | 4,0 | 314,99 | 0,00 | 0,00 | 0,00 | 157,50 | 157,49 |
| | 4/0180003/22828 | Microsoft Surface Laptop Traxler Benjamin | 28.01.2020 | 2,0 | 4,0 | 1.010,12 | 0,00 | 0,00 | 0,00 | 336,71 | 673,41 |
| | 4/0180003/22829 | Bizhub C287 | 03.03.2020 | 2,0 | 4,0 | 1.541,24 | 0,00 | 0,00 | 0,00 | 513,75 | 1.027,49 |
| | 4/0180003/22836 | Microsoft Pro7 Tablet 12,3 Zol 2 in 1 | 15.09.2021 | 3,5 | 4,0 | 0,00 | 1.041,04 | 0,00 | 0,00 | 130,13 | 910,91 |
| | 4/0180003/22843 | Microsoft Surface PRo 7 Michaela Trauner | 11.11.2021 | 3,5 | 4,0 | 0,00 | 1.115,68 | 0,00 | 0,00 | 139,46 | 976,22 |
| | 4/0180004/22333 | Cisco SG 220-50P Smart Plus Switch | 17.08.2015 | 1,5 | 8,0 | 312,59 | 0,00 | 0,00 | 0,00 | 125,04 | 187,55 |
| | 4/0180004/22335 | Bizhub C454e + Zubehör | 03.08.2015 | 1,5 | 8,0 | 1.437,66 | 0,00 | 0,00 | 0,00 | 575,06 | 862,60 |
| | 4/0180004/22336 | Fujitsu Duplex Scanner fi-7160 Dokumentenscanner | 14.09.2016 | 2,5 | 8,0 | 431,29 | 0,00 | 0,00 | 0,00 | 123,23 | 308,06 |

| MVAG | Ansatz Konto | Bezeichnung | Inbetrieb-nahme | RND | ND | Buchwert 31.12.2020 | Zugänge/ + | Abgänge/ Umbuchungen - | Wertaufholung+/ Wertminderung- | Abschreibung | Buchwert 31.12.2021 |
|---|---|---|---|---|---|---|---|---|---|---|---|
| | 4/0180004/22373 | Neue Zeitferfassung | 31.12.2018 | 4,5 | 8,0 | 6.345,51 | 0,00 | 0,00 | 0,00 | 1.153,73 | 5.191,78 |
| | 4/0180004/22374 | Fujitsu Duplex Scanner fi-7160 Dokumentenscanner | 04.10.2018 | 4,5 | 8,0 | 1.149,78 | 0,00 | 0,00 | 0,00 | 209,05 | 940,73 |
| | 4/0180004/22814 | Fujitsu Duplex Scanner fi-7160 | 28.02.2020 | 6,0 | 8,0 | 794,95 | 0,00 | 0,00 | 0,00 | 113,56 | 681,39 |
| | 4/0180004/22815 | Fujitsu Duplex Scanner fi-7160 | 31.07.2020 | 6,5 | 8,0 | 847,50 | 0,00 | 0,00 | 0,00 | 113,00 | 734,50 |
| | 4/0180004/22817 | Cisco Business 350 Series 48 / Switche | 12.05.2021 | 7,0 | 8,0 | 0,00 | 6.218,00 | 0,00 | 0,00 | 777,25 | 5.440,75 |
| | 4/0330001/22343 | Samsung Galaxy S8 | 29.12.2017 | 0,5 | 5,0 | 127,33 | 0,00 | 0,00 | 0,00 | 84,89 | 42,44 |
| | 4/0330001/22377 | digitale Amtstafel | 21.08.2019 | 2,5 | 5,0 | 1.381,68 | 0,00 | 0,00 | 0,00 | 394,77 | 986,91 |
| | 4/0330001/22383 | Telefonanlage Rathaus | 08.03.2021 | 4,0 | 5,0 | 0,00 | 14.852,44 | 0,00 | 0,00 | 2.970,49 | 11.881,95 |
| | **022010** | **Standesamtsverband** | | | | **26.833,26** | **0,00** | **0,00** | **0,00** | **4.479,70** | **22.353,56** |
| | 4/0100005/22388 | Büromöbel | 01.01.2019 | 7,0 | 10,0 | 13.746,37 | 0,00 | 0,00 | 0,00 | 1.718,30 | 12.028,07 |
| | 4/0100005/22390 | Büromöbel | 30.06.2019 | 7,0 | 10,0 | 4.476,44 | 0,00 | 0,00 | 0,00 | 559,56 | 3.916,88 |
| | 4/0100005/22391 | Sessel | 30.08.2019 | 7,5 | 10,0 | 1.516,02 | 0,00 | 0,00 | 0,00 | 178,36 | 1.337,66 |
| | 4/0180003/22387 | Notebook FSC Lifebook E548 und Zubehör | 01.01.2019 | 1,0 | 4,0 | 2.047,20 | 0,00 | 0,00 | 0,00 | 1.023,60 | 1.023,60 |
| | 4/0180003/22392 | Monitorhalterungen und EDV Installation | 30.06.2019 | 1,0 | 4,0 | 489,07 | 0,00 | 0,00 | 0,00 | 244,54 | 244,53 |
| | 4/0180003/22831 | Notebook FSC Lifebook E5410 - V1 und Garantieerweiteru | 23.12.2020 | 2,5 | 4,0 | 1.016,40 | 0,00 | 0,00 | 0,00 | 290,40 | 726,00 |
| | 4/0180004/22389 | Bizhub 4052 | 01.01.2019 | 5,0 | 8,0 | 984,51 | 0,00 | 0,00 | 0,00 | 164,09 | 820,42 |
| | 4/0260001/22386 | Bösch Klima Set Windfee Comfort | 05.08.2019 | 7,5 | 10,0 | 2.557,25 | 0,00 | 0,00 | 0,00 | 300,85 | 2.256,40 |
| | **133000** | **Veterinärpolizei** | | | | **1.350,72** | **0,00** | **0,00** | **0,00** | **450,24** | **900,48** |
| | 5/0410001/22304 | Station für Hundebeutel | 03.09.2015 | 0,0 | 5,0 | 0,00 | 0,00 | 0,00 | 0,00 | 0,00 | 0,00 |
| | 5/0410001/22306 | Solarleuchte | 07.02.2019 | 2,0 | 5,0 | 1.350,72 | 0,00 | 0,00 | 0,00 | 450,24 | 900,48 |
| | **163010** | **FF Perg** | | | | **58.485,06** | **5.613,00** | **0,00** | **0,00** | **11.980,48** | **52.117,58** |
| | 4/0100005/22816 | Garderobenschränke FF-Perg | 11.06.2019 | 7,0 | 10,0 | 2.010,34 | 0,00 | 0,00 | 0,00 | 251,29 | 1.759,05 |
| | 4/0100005/22817 | Mannschaftszelt für Jugend FF-Perg | 25.01.2019 | 7,0 | 10,0 | 1.347,37 | 0,00 | 0,00 | 0,00 | 168,42 | 1.178,95 |
| | 4/0110002/00819 | FF-Perg Schließsystem | 20.06.2017 | 5,0 | 10,0 | 1.412,49 | 0,00 | 0,00 | 0,00 | 235,42 | 1.177,07 |
| | 4/0110002/00821 | FF-Perg Zutrittssystem Fingerscanner | 11.09.2017 | 5,5 | 10,0 | 833,38 | 0,00 | 0,00 | 0,00 | 128,21 | 705,17 |
| | 4/0130002/00823 | Werkzeugkasten für PE-HUB1 | 29.03.2016 | 4,0 | 10,0 | 537,87 | 0,00 | 0,00 | 0,00 | 107,57 | 430,30 |
| | 4/0130002/00824 | Streuwagen SDC faltbar für Ölspur | 02.03.2016 | 4,0 | 10,0 | 222,27 | 0,00 | 0,00 | 0,00 | 44,45 | 177,82 |
| | 4/0130002/00827 | Ballastgewicht für PE-866A | 01.01.2015 | 3,0 | 10,0 | 398,88 | 0,00 | 0,00 | 0,00 | 99,72 | 299,16 |
| | 4/0130002/00828 | 3 St. Atemschutz Gerätehalter für RLF | 25.02.2015 | 3,0 | 10,0 | 1.425,60 | 0,00 | 0,00 | 0,00 | 356,40 | 1.069,20 |
| | 4/0130002/00839 | Mini-Hebekissen S.Tec System 10 Bar aramid | 28.06.2012 | 0,0 | 10,0 | 145,00 | 0,00 | 0,00 | 0,00 | 145,00 | 0,00 |
| | 4/0140001/00814 | Allianz WM Waschmaschine 17 kg | 25.03.2013 | 1,0 | 10,0 | 1.512,00 | 0,00 | 0,00 | 0,00 | 756,00 | 756,00 |
| | 4/0140001/00816 | UniMac TR Wäschetrockner 17 kg | 25.03.2013 | 1,0 | 10,0 | 1.512,00 | 0,00 | 0,00 | 0,00 | 756,00 | 756,00 |
| | 4/0180001/22338 | EDV neu Verkabelung | 02.07.2020 | 5,5 | 7,0 | 1.201,39 | 0,00 | 0,00 | 0,00 | 184,83 | 1.016,56 |
| | 4/0180002/00832 | Digitale Sprachaufzeichnung und Zubehör | 17.06.2014 | 2,0 | 10,0 | 2.546,47 | 0,00 | 0,00 | 0,00 | 848,82 | 1.697,65 |
| | 4/0270001/00829 | Stromerzeuger notstromag. elmag sebssi | 31.03.2015 | 13,0 | 20,0 | 746,90 | 0,00 | 0,00 | 0,00 | 53,35 | 693,55 |
| | 4/0280002/00835 | Seilzug 16 KN incl. Teleskophebel, Greifzugseil, Lasthaken | 12.01.2012 | 0,0 | 10,0 | 83,28 | 0,00 | 0,00 | 0,00 | 83,28 | 0,00 |
| | 4/0280002/00836 | Weber Abstütz-System Stab-Fast | 05.04.2012 | 0,0 | 10,0 | 247,47 | 0,00 | 0,00 | 0,00 | 247,47 | 0,00 |

| MVAG | Ansatz Konto | Bezeichnung | Inbetrieb-nahme | RND | ND | Buchwert 31.12.2020 | Zugänge/ + | Abgänge/ Umbuchungen - | Wertaufholung+/ Wertminderung- | Abschreibung | Buchwert 31.12.2021 |
|---|---|---|---|---|---|---|---|---|---|---|---|
| | 4/0290001/01101 | Stihl MS 461 Rettungssäge | 27.08.2018 | 4,5 | 8,0 | 1.333,75 | 0,00 | 0,00 | 0,00 | 242,50 | 1.091,25 |
| | 4/0290001/22327 | Bezinmotorsäge MS261C und MS362C | 20.09.2021 | 7,5 | 8,0 | 0,00 | 1.898,00 | 0,00 | 0,00 | 118,63 | 1.779,37 |
| | 4/0290001/00833 | Benzinmotorsäge MS261C-M/37 Stihl | 27.11.2014 | 0,5 | 8,0 | 146,25 | 0,00 | 0,00 | 0,00 | 97,50 | 48,75 |
| | 4/0290002/00810 | 2 St. Fahnenmasten 9 m | 25.05.2016 | 3,0 | 9,0 | 1.270,32 | 0,00 | 0,00 | 0,00 | 317,58 | 952,74 |
| | 4/0290002/00811 | Knatterfahnen | 12.09.2016 | 3,5 | 9,0 | 236,59 | 0,00 | 0,00 | 0,00 | 52,58 | 184,01 |
| | 4/0300001/22590 | Wärmebildkamera SET OÖ (TIC 3.3) | 07.04.2021 | 11,0 | 12,0 | 0,00 | 3.715,00 | 0,00 | 0,00 | 309,58 | 3.405,42 |
| | 4/0300001/00822 | Dräger X-am 2500 Messgerät Ex, O2, CO | 19.02.2016 | 6,0 | 12,0 | 486,50 | 0,00 | 0,00 | 0,00 | 69,50 | 417,00 |
| | 4/0300001/00830 | Wärmebildkamera SET OÖ (320 micro-Laser&KFZ) | 10.06.2015 | 5,0 | 12,0 | 999,99 | 0,00 | 0,00 | 0,00 | 166,67 | 833,32 |
| | 4/0330001/22379 | 24 Stk. Funkgeräte, Adapter, Kabeln, Mikrofone für FF Perg | 29.11.2019 | 8,5 | 11,0 | 12.663,21 | 0,00 | 0,00 | 0,00 | 1.332,97 | 11.330,24 |
| | 4/0330001/22381 | Digitalfunk f. Fahrzeug Fiat Ducato FF-Perg | 14.10.2019 | 2,5 | 5,0 | 3.253,90 | 0,00 | 0,00 | 0,00 | 929,69 | 2.324,21 |
| | 4/0330001/00818 | HP ProBook 440 G4 | 15.03.2017 | 0,0 | 4,0 | 0,00 | 0,00 | 0,00 | 0,00 | 0,00 | 0,00 |
| | 4/0330001/00825 | Acer H6517BD 3D Full HD DLP-Projektor, Fernbedienung, | 19.03.2016 | 0,0 | 5,0 | 0,00 | 0,00 | 0,00 | 0,00 | 0,00 | 0,00 |
| | 4/0340002/00826 | Liebherr Getränkekühlschrank | 07.07.2016 | 4,5 | 10,0 | 363,00 | 0,00 | 0,00 | 0,00 | 66,00 | 297,00 |
| | 4/0340002/00840 | Liebherr Getränkekühlschrank | 04.01.2011 | 0,0 | 10,0 | 0,00 | 0,00 | 0,00 | 0,00 | 0,00 | 0,00 |
| | 4/0360002/00820 | Brandschutzbekleidung | 26.07.2017 | 5,5 | 10,0 | 1.750,94 | 0,00 | 0,00 | 0,00 | 269,38 | 1.481,56 |
| | 4/0370001/01099 | Ausstattung KLF-L | 12.03.2018 | 6,0 | 10,0 | 11.830,24 | 0,00 | 0,00 | 0,00 | 1.690,03 | 10.140,21 |
| | 4/0370001/01102 | Dräger 3 St. AS Masken inkl. Sprechfunk | 07.09.2018 | 6,5 | 10,0 | 2.982,68 | 0,00 | 0,00 | 0,00 | 397,69 | 2.584,99 |
| | 4/0370001/00817 | Maskentrockenschrank TM 12 SPEED | 13.06.2013 | 1,0 | 10,0 | 562,60 | 0,00 | 0,00 | 0,00 | 281,30 | 281,30 |
| | 4/0370001/00831 | 6 St. Atemschutzgeräte und Atemschutzflaschen | 10.06.2014 | 2,0 | 10,0 | 1.566,00 | 0,00 | 0,00 | 0,00 | 522,00 | 1.044,00 |
| | 4/0370001/00837 | Schlammsauger Torpedo Set, Alu-Universaldüse | 24.04.2012 | 0,0 | 10,0 | 192,20 | 0,00 | 0,00 | 0,00 | 192,20 | 0,00 |
| | 4/0370001/00838 | Kältetrockner ADQ 36 | 29.06.2012 | 0,0 | 10,0 | 143,34 | 0,00 | 0,00 | 0,00 | 143,34 | 0,00 |
| | 4/0370001/00841 | WEBER Hydraulik-Aggregat E 50 T + SAH 20 mit Zubehör | 16.06.2011 | 0,0 | 10,0 | 0,00 | 0,00 | 0,00 | 0,00 | 0,00 | 0,00 |
| | 4/0370001/00842 | 3 St. Atemschutzgeräte, 3 St. Atemschutzmasken und Flas | 01.09.2010 | 0,0 | 10,0 | 0,00 | 0,00 | 0,00 | 0,00 | 0,00 | 0,00 |
| | 5/0110002/22485 | LED-Beleuchtung Allgemeinbereiche FF-Perg | 10.01.2019 | 7,0 | 10,0 | 2.520,84 | 0,00 | 0,00 | 0,00 | 315,11 | 2.205,73 |
| | **163020** | **FF-Pergkirchen** | | | | **24.175,88** | **24.606,71** | **0,00** | **0,00** | **6.314,90** | **42.467,69** |
| | 4/0100005/22818 | Mannschaftszelt für Jungend FF-Pergkirchen | 25.06.2019 | 7,0 | 10,0 | 1.347,37 | 0,00 | 0,00 | 0,00 | 168,42 | 1.178,95 |
| | 4/0100005/22831 | Jugendbahn, Geräteablage aus Aluminium | 09.07.2021 | 9,5 | 10,0 | 0,00 | 1.740,00 | 0,00 | 0,00 | 87,00 | 1.653,00 |
| | 4/0100005/00854 | Küchenblock für Atemschutzraum | 05.07.2017 | 5,5 | 10,0 | 325,00 | 0,00 | 0,00 | 0,00 | 50,00 | 275,00 |
| | 4/0100005/00866 | Schränke in Buche furniert | 19.10.2011 | 0,0 | 10,0 | 72,00 | 0,00 | 0,00 | 0,00 | 72,00 | 0,00 |
| | 4/0110002/22239 | Forstcontainer für Geräte | 05.11.2021 | 9,5 | 10,0 | 0,00 | 3.648,00 | 0,00 | 0,00 | 182,40 | 3.465,60 |
| | 4/0130002/00841 | Kübelspritze 15L + 3 M Schlauch FF-Pergkirchen | 25.07.2019 | 7,5 | 10,0 | 918,67 | 0,00 | 0,00 | 0,00 | 108,08 | 810,59 |
| | 4/0140001/00855 | Wirtschaftsbecken samt Untertischspeicher und Armatur | 20.08.2017 | 5,5 | 10,0 | 340,47 | 0,00 | 0,00 | 0,00 | 52,38 | 288,09 |
| | 4/0190001/01103 | Rosenbauer Tragkraftspritze Fox 4 | 26.09.2018 | 6,5 | 10,0 | 6.669,30 | 0,00 | 0,00 | 0,00 | 889,24 | 5.780,06 |
| | 4/0190003/00856 | Boss 7002 D Luftkompressor | 08.01.2016 | 4,0 | 10,0 | 729,12 | 0,00 | 0,00 | 0,00 | 145,82 | 583,30 |
| | 4/0270001/00830 | Notstromaggregat PRAMAC GSW 35Y | 15.04.2021 | 19,0 | 20,0 | 0,00 | 18.059,76 | 0,00 | 0,00 | 1.545,83 | 16.513,93 |
| | 4/0270002/01105 | Notstromumschaltung im Verteiler | 16.12.2018 | 11,5 | 15,0 | 715,84 | 0,00 | 0,00 | 0,00 | 57,27 | 658,57 |
| | 4/0290001/00850 | Fahrgerüst Alu | 04.10.2017 | 3,5 | 8,0 | 957,38 | 0,00 | 0,00 | 0,00 | 212,75 | 744,63 |
| | 4/0290001/00851 | GPS-Gaspot PA2 - Stäubegerät-Set | 05.12.2017 | 3,5 | 8,0 | 290,18 | 0,00 | 0,00 | 0,00 | 64,48 | 225,70 |

| MVAG | Ansatz Konto | Bezeichnung | Inbetrieb-nahme | RND | ND | Buchwert 31.12.2020 | Zugänge/ + | Abgänge/ Umbuchungen - | Wertaufholung+/ Wertminderung- | Abschreibung | Buchwert 31.12.2021 |
|---|---|---|---|---|---|---|---|---|---|---|---|
| | 4/0290001/00852 | Werkzeugkiste und Zubehör | 15.12.2017 | 3,5 | 8,0 | 1.036,86 | 0,00 | 0,00 | 0,00 | 230,41 | 806,45 |
| | 4/0290001/00858 | Starmix Nass- und Trockensauger | 27.09.2016 | 2,5 | 8,0 | 226,38 | 0,00 | 0,00 | 0,00 | 64,68 | 161,70 |
| | 4/0290003/00867 | Kriechtunnel für Jugend Wettbewerb | 29.09.2010 | 0,0 | 10,0 | 0,00 | 0,00 | 0,00 | 0,00 | 0,00 | 0,00 |
| | 4/0330001/22380 | 5 Stk. Funkgeräte, Adapter, Kabeln, Mikrofone für FF Pergl | 29.11.2019 | 8,5 | 11,0 | 2.164,19 | 0,00 | 0,00 | 0,00 | 227,81 | 1.936,38 |
| | 4/0330001/00853 | Monitor für Alarmierung | 22.12.2017 | 0,5 | 5,0 | 299,70 | 0,00 | 0,00 | 0,00 | 199,80 | 99,90 |
| | 4/0340002/01106 | Liebherr Kühlschrank | 18.12.2018 | 6,5 | 10,0 | 1.117,50 | 0,00 | 0,00 | 0,00 | 149,00 | 968,50 |
| | 4/0340002/02607 | Kärcher ABS Schlauchtrommel + Zubhör | 03.08.2021 | 9,5 | 10,0 | 0,00 | 1.158,95 | 0,00 | 0,00 | 57,95 | 1.101,00 |
| | 4/0360002/01107 | Wespenschutzanzug | 21.12.2018 | 6,5 | 10,0 | 400,77 | 0,00 | 0,00 | 0,00 | 53,44 | 347,33 |
| | 4/0370001/01104 | Tauchpumpe Nautilus 8/1 | 26.09.2018 | 6,5 | 10,0 | 1.234,80 | 0,00 | 0,00 | 0,00 | 164,64 | 1.070,16 |
| | 4/0370001/00859 | Tauchpumpe Nautilus 8/1 | 05.12.2016 | 4,5 | 10,0 | 902,29 | 0,00 | 0,00 | 0,00 | 164,05 | 738,24 |
| | 4/0370001/00860 | KFZ-Bergeseilwinde Serie 12 | 11.12.2014 | 2,5 | 10,0 | 4.159,56 | 0,00 | 0,00 | 0,00 | 1.188,45 | 2.971,11 |
| | 4/0370001/00865 | Schlammsauger | 05.12.2012 | 0,5 | 10,0 | 268,50 | 0,00 | 0,00 | 0,00 | 179,00 | 89,50 |
| | **169000** | **Sonstige Einrichtungen und Maßnahmen** | | | | **1.490,40** | **0,00** | **0,00** | **0,00** | **745,20** | **745,20** |
| | 5/0350003/22309 | Schaukasten Reihenanlage Herrenstraße | 17.06.2013 | 1,0 | 10,0 | 1.490,40 | 0,00 | 0,00 | 0,00 | 745,20 | 745,20 |
| | **211010** | **VS Perg** | | | | **96.291,40** | **55.096,36** | **0,00** | **0,00** | **31.176,40** | **120.211,36** |
| | 4/0040008/00894 | Zaunanlage VS-Perg | 28.09.2012 | 10,5 | 20,0 | 2.699,94 | 0,00 | 0,00 | 0,00 | 234,78 | 2.465,16 |
| | 4/0100005/00874 | Schülertische, -sessel Ergänzung | 15.01.2015 | 3,0 | 10,0 | 1.064,45 | 0,00 | 0,00 | 0,00 | 266,11 | 798,34 |
| | 4/0100005/00879 | Salattheke und Klapptisch | 02.03.2016 | 4,0 | 10,0 | 1.064,84 | 0,00 | 0,00 | 0,00 | 212,97 | 851,87 |
| | 4/0100005/00882 | NABE Einrichtung, Elektrogeräte | 08.05.2015 | 3,0 | 10,0 | 13.352,24 | 0,00 | 0,00 | 0,00 | 3.338,06 | 10.014,18 |
| | 4/0100005/00884 | 1CI, 1DI, 2C, 3C, 3DI, 4CI Möbel Ganztagsklassen | 25.10.2013 | 1,5 | 10,0 | 8.417,19 | 0,00 | 0,00 | 0,00 | 3.366,88 | 5.050,31 |
| | 4/0100005/00885 | VS-Klasse Möbel | 22.10.2013 | 1,5 | 10,0 | 1.191,51 | 0,00 | 0,00 | 0,00 | 476,60 | 714,91 |
| | 4/0100005/00888 | Schülertische und Schülersessel | 19.04.2012 | 0,0 | 10,0 | 1.124,74 | 0,00 | 0,00 | 0,00 | 1.124,74 | 0,00 |
| | 4/0100005/00897 | Schülertische und Schülersessel | 03.02.2011 | 0,0 | 10,0 | 0,00 | 0,00 | 0,00 | 0,00 | 0,00 | 0,00 |
| | 4/0110002/00881 | Fahrradständer Edelstahl-Rundrohr | 13.05.2015 | 3,0 | 10,0 | 1.290,24 | 0,00 | 0,00 | 0,00 | 322,56 | 967,68 |
| | 4/0180003/22817 | Notebook HP 450 G5 /I5-825oU/8GB Volksschule Perg | 04.02.2019 | 1,0 | 4,0 | 1.501,71 | 0,00 | 0,00 | 0,00 | 750,86 | 750,85 |
| | 4/0180003/22818 | Notebook HP Pro Desk 600 i3, 8GB Volksschule Perg | 17.11.2019 | 1,5 | 4,0 | 1.440,00 | 0,00 | 0,00 | 0,00 | 576,00 | 864,00 |
| | 4/0180003/22832 | Notebook HP ProBook 450 G6 | 20.03.2020 | 2,0 | 4,0 | 2.709,15 | 0,00 | 0,00 | 0,00 | 903,05 | 1.806,10 |
| | 4/0180003/22844 | Notebook HP ProBook 450GB | 22.02.2021 | 3,0 | 4,0 | 0,00 | 2.834,40 | 0,00 | 0,00 | 708,60 | 2.125,80 |
| | 4/0180003/22845 | Notebook HP 450 WXNBVSP23 | 21.11.2021 | 3,5 | 4,0 | 0,00 | 1.839,60 | 0,00 | 0,00 | 229,95 | 1.609,65 |
| | 4/0180003/00870 | Notebook HP ProBook 450 G4 i5-7200 | 15.03.2017 | 0,0 | 4,0 | 0,00 | 0,00 | 0,00 | 0,00 | 0,00 | 0,00 |
| | 4/0180003/00871 | PC Lenovo ThinkCentr S510 | 15.05.2017 | 0,0 | 4,0 | 0,00 | 0,00 | 0,00 | 0,00 | 0,00 | 0,00 |
| | 4/0180003/00907 | iPad Air 2 Wi-Fi 32 GB Space Grey | 30.11.2016 | 0,0 | 4,0 | 0,00 | 0,00 | 0,00 | 0,00 | 0,00 | 0,00 |
| | 4/0180003/00927 | Notebook Lenovo TS/ThinkPad und Dockingstation | 14.02.2018 | 0,0 | 4,0 | 304,50 | 0,00 | 0,00 | 0,00 | 304,50 | 0,00 |
| | 4/0180003/00928 | Notebook HP ProBook 450 G4 | 14.02.2018 | 0,0 | 4,0 | 402,00 | 0,00 | 0,00 | 0,00 | 402,00 | 0,00 |
| | 4/0180004/22811 | Pylonen-Flügeltafel 1250 P-ST Volksschule Perg | 29.03.2019 | 5,0 | 8,0 | 9.336,30 | 0,00 | 0,00 | 0,00 | 1.556,05 | 7.780,25 |
| | 4/0180004/22812 | Epson ELP DC-21 Projektor Volksschule Perg | 13.11.2019 | 5,5 | 8,0 | 489,45 | 0,00 | 0,00 | 0,00 | 75,30 | 414,15 |
| | 4/0180004/22816 | EG Kl. 1AI Pylonen-Flügeltafel 1250 P-ST | 21.02.2020 | 6,0 | 8,0 | 17.003,05 | 0,00 | 0,00 | 0,00 | 2.429,01 | 14.574,04 |
| | 4/0180004/22819 | Pylonen-Flügeltafel 1250 P-St Volksschule Perg | 24.02.2021 | 7,0 | 8,0 | 0,00 | 14.751,16 | 0,00 | 0,00 | 1.843,90 | 12.907,26 |

| MVAG | Ansatz Konto | Bezeichnung | Inbetrieb-nahme | RND | ND | Buchwert 31.12.2020 | Zugänge/ + | Abgänge/ Umbuchungen - | Wertaufholung+/ Wertminderung- | Abschreibung | Buchwert 31.12.2021 |
|---|---|---|---|---|---|---|---|---|---|---|---|
| | 4/0180004/00872 | OG Kl. 1C, 3C: Pylonen-Flügeltafel 1250 P-ST | 28.02.2017 | 3,0 | 8,0 | 5.327,15 | 0,00 | 0,00 | 0,00 | 1.331,79 | 3.995,36 |
| | 4/0180004/00873 | OG Kl. 3D, 3Ci: Pylonen-Flügeltafel 1250 P-ST | 26.02.2016 | 2,0 | 8,0 | 3.730,88 | 0,00 | 0,00 | 0,00 | 1.243,63 | 2.487,25 |
| | 4/0180004/00875 | OG Kl. 3Di: Pylonen Flügeltafel 1250 P-ST/SO | 29.10.2013 | 0,0 | 8,0 | 362,78 | 0,00 | 0,00 | 0,00 | 362,78 | 0,00 |
| | 4/0180004/00926 | EG Kl. 2Ai OG Kl. 3Ai: Interaktive Tafel | 06.03.2018 | 4,0 | 8,0 | 7.058,99 | 0,00 | 0,00 | 0,00 | 1.411,80 | 5.647,19 |
| | 4/0290003/02596 | Mini-Trainingstor Volksschule-Perg | 06.06.2019 | 7,0 | 10,0 | 1.174,91 | 0,00 | 0,00 | 0,00 | 146,86 | 1.028,05 |
| | 4/0290003/00876 | Liegebank Woodbridge, Hängematte | 11.12.2014 | 2,5 | 10,0 | 1.141,14 | 0,00 | 0,00 | 0,00 | 326,04 | 815,10 |
| | 4/0290003/00878 | Bank-Tisch-Kombination | 15.10.2013 | 1,5 | 10,0 | 483,60 | 0,00 | 0,00 | 0,00 | 193,44 | 290,16 |
| | 4/0290003/00895 | Spielplatzausstattung | 31.12.2012 | 0,5 | 10,0 | 6.457,55 | 0,00 | 0,00 | 0,00 | 4.305,03 | 2.152,52 |
| | 4/0290007/00877 | Yamaha P-105 Stage Piano | 17.02.2014 | 12,0 | 20,0 | 481,93 | 0,00 | 0,00 | 0,00 | 37,07 | 444,86 |
| | 4/0290007/00883 | NABE Verschiedene Musikinstrumente | 17.02.2014 | 12,0 | 20,0 | 1.594,38 | 0,00 | 0,00 | 0,00 | 122,64 | 1.471,74 |
| | 4/0330003/00001 | Glasfaseranschluss VS-Perg | 28.08.2021 | 19,5 | 20,0 | 0,00 | 35.671,20 | 0,00 | 0,00 | 891,78 | 34.779,42 |
| | 4/0340002/02603 | Buls Tiger Reinigungsmaschine VS Perg | 28.11.2019 | 7,5 | 10,0 | 2.593,96 | 0,00 | 0,00 | 0,00 | 305,17 | 2.288,79 |
| | 4/0340002/00869 | Siemens Waschmaschine | 16.01.2018 | 6,0 | 10,0 | 338,51 | 0,00 | 0,00 | 0,00 | 48,36 | 290,15 |
| | 4/0340002/00880 | Stabmixer Robot Coupe MP 350 Ultra | 24.05.2016 | 4,0 | 10,0 | 277,28 | 0,00 | 0,00 | 0,00 | 55,46 | 221,82 |
| | 4/0340002/00887 | Kühlschrank für Schülerausspeisung | 22.12.2011 | 0,0 | 10,0 | 63,84 | 0,00 | 0,00 | 0,00 | 63,84 | 0,00 |
| | 4/0340002/00891 | Liebherr Tiefkühlschrank statisch Inhalt 513 Liter | 31.10.2012 | 0,5 | 10,0 | 251,71 | 0,00 | 0,00 | 0,00 | 167,81 | 83,90 |
| | 4/0340002/00892 | VarioMobil zum Entleeren von Gargut VCC | 31.10.2012 | 0,5 | 10,0 | 283,43 | 0,00 | 0,00 | 0,00 | 188,95 | 94,48 |
| | 4/0340002/00893 | Lüftung VS Küche Deckenhaube Lüftungsgerät | 28.08.2012 | 0,5 | 10,0 | 1.278,05 | 0,00 | 0,00 | 0,00 | 852,03 | 426,02 |
| | **211020** | **VS Pergkirchen** | | | | **75.465,92** | **5.660,20** | **0,00** | **0,00** | **15.269,92** | **65.856,20** |
| | 4/0040009/00917 | Schneegitter für Freifläche NABE | 04.10.2015 | 3,5 | 10,0 | 230,85 | 0,00 | 0,00 | 0,00 | 51,30 | 179,55 |
| | 4/0040010/00901 | Gartengarnituren | 10.11.2017 | 5,5 | 10,0 | 396,40 | 0,00 | 0,00 | 0,00 | 60,98 | 335,42 |
| | 4/0040010/00920 | Tisch und Bänke für Garten | 06.08.2014 | 2,5 | 10,0 | 544,29 | 0,00 | 0,00 | 0,00 | 155,51 | 388,78 |
| | 4/0100005/01012 | Tische (2 St.) für Ausspeisung Ganztagsschule (15a B-VG) | 26.08.2015 | 3,5 | 10,0 | 208,38 | 0,00 | 0,00 | 0,00 | 46,31 | 162,07 |
| | 4/0100005/22811 | Twinco Terminaltisch f. Smartboards VS-Pergkirchen | 07.09.2019 | 10,0 | 10,0 | 0,00 | 0,00 | 0,00 | 0,00 | 0,00 | 0,00 |
| | 4/0100005/22830 | EG Container NABE - Sitzmöbel | 14.07.2021 | 9,5 | 10,0 | 0,00 | 3.114,79 | 0,00 | 0,00 | 155,74 | 2.959,05 |
| | 4/0100005/00899 | EG 6. Kl. Tische, Schränke, Garderobe, Stühle | 18.10.2017 | 5,5 | 10,0 | 7.997,73 | 0,00 | 0,00 | 0,00 | 1.230,42 | 6.767,31 |
| | 4/0100005/00902 | Schülertische und Drehstühle | 24.08.2016 | 4,5 | 10,0 | 1.667,52 | 0,00 | 0,00 | 0,00 | 303,19 | 1.364,33 |
| | 4/0100005/00904 | 5. Kl. Niederschrank, Aufbewahrungsboxen | 28.09.2016 | 4,5 | 10,0 | 542,70 | 0,00 | 0,00 | 0,00 | 98,67 | 444,03 |
| | 4/0100005/00906 | EG Werkraum Rechtecktische, Drehstühle | 27.10.2016 | 4,5 | 10,0 | 691,25 | 0,00 | 0,00 | 0,00 | 125,68 | 565,57 |
| | 4/0100005/00908 | Einrichtung NABE-Raum, Ausspeisung, Küchenerweiterun | 11.03.2016 | 4,0 | 10,0 | 1.812,92 | 0,00 | 0,00 | 0,00 | 362,58 | 1.450,34 |
| | 4/0100005/00910 | 5. Kl. Drehstühle und Schülertische | 24.08.2016 | 4,5 | 10,0 | 4.457,97 | 0,00 | 0,00 | 0,00 | 810,54 | 3.647,43 |
| | 4/0100005/00912 | Schülertische und Drehstühle | 25.08.2015 | 3,5 | 10,0 | 1.715,33 | 0,00 | 0,00 | 0,00 | 381,18 | 1.334,15 |
| | 4/0100005/00913 | NABE und Ausspeisung Freiformtische, HOKKI Kunststoffh | 30.10.2014 | 2,5 | 10,0 | 908,04 | 0,00 | 0,00 | 0,00 | 259,44 | 648,60 |
| | 4/0100005/00914 | Dan-Küche, Unterbauschrank für Essenausgabe, Einbauge | 19.12.2015 | 3,5 | 10,0 | 1.868,40 | 0,00 | 0,00 | 0,00 | 415,20 | 1.453,20 |
| | 4/0100005/00915 | Kommode | 24.01.2015 | 3,0 | 10,0 | 164,20 | 0,00 | 0,00 | 0,00 | 41,05 | 123,15 |
| | 4/0100005/00918 | Freiformtische, Tische, HOKKI Kunststoffhocker, Bücherscl | 30.10.2014 | 2,5 | 10,0 | 1.268,45 | 0,00 | 0,00 | 0,00 | 362,41 | 906,04 |
| | 4/0100005/00919 | Sessel, Stehtische | 10.03.2014 | 2,0 | 10,0 | 469,87 | 0,00 | 0,00 | 0,00 | 156,62 | 313,25 |
| | 4/0100005/00921 | Schülertische und -sessel | 14.08.2013 | 1,5 | 10,0 | 512,71 | 0,00 | 0,00 | 0,00 | 205,08 | 307,63 |

| MVAG | Ansatz Konto | Bezeichnung | Inbetrieb-nahme | RND | ND | Buchwert 31.12.2020 | Zugänge/ + | Abgänge/ Umbuchungen - | Wertaufholung+/ Wertminderung- | Abschreibung | Buchwert 31.12.2021 |
|---|---|---|---|---|---|---|---|---|---|---|---|
| | 4/0100005/00923 | 7. Kl. Drehstühle und Schülertische | 24.05.2018 | 6,0 | 10,0 | 5.643,92 | 0,00 | 0,00 | 0,00 | 806,27 | 4.837,65 |
| | 4/0100005/00924 | Computertische | 30.01.2018 | 6,0 | 10,0 | 391,76 | 0,00 | 0,00 | 0,00 | 55,97 | 335,79 |
| | 4/0110002/00903 | 5. Kl. Vorhangschienen | 08.09.2016 | 4,5 | 10,0 | 349,86 | 0,00 | 0,00 | 0,00 | 63,61 | 286,25 |
| | 4/0110002/00909 | Vorhangdekoration für Container | 06.06.2016 | 4,0 | 10,0 | 1.191,71 | 0,00 | 0,00 | 0,00 | 238,34 | 953,37 |
| | 4/0180001/22339 | WLAN EDV Verkabelung neu | 31.12.2020 | 5,5 | 7,0 | 2.345,62 | 0,00 | 0,00 | 0,00 | 360,86 | 1.984,76 |
| | 4/0180003/22812 | PC und Zubehör für Smartboard VS-Pergkirchen | 02.09.2019 | 1,5 | 4,0 | 812,25 | 0,00 | 0,00 | 0,00 | 324,90 | 487,35 |
| | 4/0180003/22814 | Monitore LG 24UD58-B f. Samartboard VS-Pergkirchen | 06.09.2019 | 4,0 | 4,0 | 0,00 | 0,00 | 0,00 | 0,00 | 0,00 | 0,00 |
| | 4/0180003/22830 | WLAN Infrastruktur VS-Pergkirchen | 04.12.2020 | 2,5 | 4,0 | 4.873,33 | 0,00 | 0,00 | 0,00 | 1.392,38 | 3.480,95 |
| | 4/0180003/22846 | PC und Zubehör ASUS PRIME H570-Plus INTEL Core Dire | 28.12.2021 | 3,5 | 4,0 | 0,00 | 946,00 | 0,00 | 0,00 | 118,25 | 827,75 |
| | 4/0180003/00900 | PC und Zubehör Konferenzzimmer | 04.03.2017 | 0,0 | 4,0 | 0,00 | 0,00 | 0,00 | 0,00 | 0,00 | 0,00 |
| | 4/0180003/00925 | Multimedia-PC-System MEDION AKOYA P32000 | 30.08.2018 | 0,5 | 4,0 | 561,38 | 0,00 | 0,00 | 0,00 | 374,25 | 187,13 |
| | 4/0180004/22312 | Smart Boards MX286 inkl. Zubehör | 29.07.2019 | 5,5 | 8,0 | 14.610,80 | 0,00 | 0,00 | 0,00 | 2.247,82 | 12.362,98 |
| | 4/0180004/22809 | Pylonen-Tafel GN10L VS-Pergkirchen | 28.11.2019 | 5,5 | 8,0 | 3.612,76 | 0,00 | 0,00 | 0,00 | 555,81 | 3.056,95 |
| | 4/0180004/00922 | Smart Boards | 10.01.2018 | 4,0 | 8,0 | 8.548,24 | 0,00 | 0,00 | 0,00 | 1.709,65 | 6.838,59 |
| | 4/0290003/00911 | Weichbodenmatte Flexible | 04.02.2015 | 3,0 | 10,0 | 259,60 | 0,00 | 0,00 | 0,00 | 64,90 | 194,70 |
| | 4/0290003/00916 | Ballfangnetz für Freifläche NABE | 31.07.2015 | 3,5 | 10,0 | 5.689,44 | 0,00 | 0,00 | 0,00 | 1.264,32 | 4.425,12 |
| | 4/0290007/00905 | Yamaha PSR S 770 Keyboard mit Tasche | 06.10.2016 | 14,5 | 20,0 | 834,68 | 0,00 | 0,00 | 0,00 | 53,85 | 780,83 |
| | 4/0320001/01012 | Smart Dolument Camera 650 4K/UHD Auflösung | 09.07.2021 | 5,5 | 6,0 | 0,00 | 1.599,41 | 0,00 | 0,00 | 133,28 | 1.466,13 |
| | 4/0330001/00898 | Hauptuhr Funksynchronisationsantenne | 13.06.2017 | 0,0 | 5,0 | 283,56 | 0,00 | 0,00 | 0,00 | 283,56 | 0,00 |
| | **212010** | **Mittelschule Perg Stadtzentrum** | | | | **383.995,16** | **14.157,73** | **0,00** | **0,00** | **78.557,52** | **319.595,37** |
| | 4/0100005/22314 | Pinwände | 24.04.2019 | 7,0 | 10,0 | 6.272,22 | 0,00 | 0,00 | 0,00 | 784,03 | 5.488,19 |
| | 4/0100005/22813 | Sitzstufen für Bibliothek Neue Mittelschule 1 | 07.01.2019 | 7,0 | 10,0 | 1.078,72 | 0,00 | 0,00 | 0,00 | 134,84 | 943,88 |
| | 4/0100005/22814 | 3C, 2C, 1A, Pinnwände NMS Perg Stadtzentrum | 24.04.2019 | 7,0 | 10,0 | 3.731,85 | 0,00 | 0,00 | 0,00 | 466,48 | 3.265,37 |
| | 4/0100005/22815 | Rückwand Bibliothek NMS Perg Stadtzenrum | 29.08.2019 | 7,5 | 10,0 | 387,43 | 0,00 | 0,00 | 0,00 | 45,58 | 341,85 |
| | 4/0100005/22820 | Armhelbelspender Desinfektion | 31.12.2020 | 7,0 | 10,0 | 544,56 | 0,00 | 0,00 | 0,00 | 68,07 | 476,49 |
| | 4/0100005/22821 | Armhelbelspender Desinfektion | 31.12.2020 | 7,5 | 10,0 | 1.529,17 | 0,00 | 0,00 | 0,00 | 179,90 | 1.349,27 |
| | 4/0100005/22822 | Papierhandtuchspender Buls | 31.12.2020 | 6,5 | 10,0 | 2.095,63 | 0,00 | 0,00 | 0,00 | 279,42 | 1.816,21 |
| | 4/0100005/02574 | OG: Gangbereich (Pausenraum) | 22.10.2014 | 2,5 | 10,0 | 990,73 | 0,00 | 0,00 | 0,00 | 283,07 | 707,66 |
| | 4/0100005/02575 | 1. OG: Kabinett Zeichnen | 22.10.2014 | 2,5 | 10,0 | 207,88 | 0,00 | 0,00 | 0,00 | 59,39 | 148,49 |
| | 4/0100005/02576 | 1. OG: Lehrerzimmer | 22.10.2014 | 2,5 | 10,0 | 12.213,27 | 0,00 | 0,00 | 0,00 | 3.489,51 | 8.723,76 |
| | 4/0100005/02577 | 1. OG: Kabinett Physik | 22.10.2014 | 2,5 | 10,0 | 379,78 | 0,00 | 0,00 | 0,00 | 108,51 | 271,27 |
| | 4/0100005/02578 | Klasseneinrichtung | 22.10.2014 | 2,5 | 10,0 | 476,86 | 0,00 | 0,00 | 0,00 | 136,25 | 340,61 |
| | 4/0100005/02579 | EG: Ausspeisung (Aula) | 22.10.2014 | 2,5 | 10,0 | 5.616,78 | 0,00 | 0,00 | 0,00 | 1.604,79 | 4.011,99 |
| | 4/0100005/02580 | 1. OG: Lehrküche | 22.10.2014 | 2,5 | 10,0 | 1.558,62 | 0,00 | 0,00 | 0,00 | 445,32 | 1.113,30 |
| | 4/0100005/02581 | 1. OG: Zeichensaal | 22.10.2014 | 2,5 | 10,0 | 2.390,86 | 0,00 | 0,00 | 0,00 | 683,10 | 1.707,76 |
| | 4/0100005/02583 | 1. OG: Gruppenraum | 22.10.2014 | 2,5 | 10,0 | 1.121,67 | 0,00 | 0,00 | 0,00 | 320,48 | 801,19 |
| | 4/0100005/02584 | 1. OG: Leiterzimmer | 22.10.2014 | 2,5 | 10,0 | 1.460,05 | 0,00 | 0,00 | 0,00 | 417,16 | 1.042,89 |
| | 4/0100005/02585 | 1. OG: Sozialraum | 22.10.2014 | 2,5 | 10,0 | 3.639,74 | 0,00 | 0,00 | 0,00 | 1.039,93 | 2.599,81 |

| MVAG | Ansatz Konto | Bezeichnung | Inbetrieb-nahme | RND | ND | Buchwert 31.12.2020 | Zugänge/ + | Abgänge/ Umbuchungen - | Wertaufholung+/ Wertminderung- | Abschreibung | Buchwert 31.12.2021 |
|---|---|---|---|---|---|---|---|---|---|---|---|
| | 4/0100005/02586 | 1. OG: Garderobe | 22.10.2014 | 2,5 | 10,0 | 496,42 | 0,00 | 0,00 | 0,00 | 141,83 | 354,59 |
| | 4/0100005/02587 | 1. OG: Lehrmittle/Kopierraum, Kabinett Physik | 22.10.2014 | 2,5 | 10,0 | 195,39 | 0,00 | 0,00 | 0,00 | 55,83 | 139,56 |
| | 4/0100005/02588 | 1. OG: Schularzt/Besprechung | 22.10.2014 | 2,5 | 10,0 | 1.377,02 | 0,00 | 0,00 | 0,00 | 393,43 | 983,59 |
| | 4/0100005/02589 | 1. OG: Physiksaal | 22.10.2014 | 2,5 | 10,0 | 1.922,00 | 0,00 | 0,00 | 0,00 | 549,14 | 1.372,86 |
| | 4/0100005/02590 | 1. OG: EDV-Saal | 22.10.2014 | 2,5 | 10,0 | 3.976,02 | 0,00 | 0,00 | 0,00 | 1.136,01 | 2.840,01 |
| | 4/0100005/02591 | 1. OG: Musikzimmer | 22.10.2014 | 2,5 | 10,0 | 2.193,78 | 0,00 | 0,00 | 0,00 | 626,79 | 1.566,99 |
| | 4/0100005/02597 | EG: Garderoben | 22.10.2014 | 2,5 | 10,0 | 888,07 | 0,00 | 0,00 | 0,00 | 253,73 | 634,34 |
| | 4/0100005/02602 | EG: Textiler Werkraum | 26.04.2019 | 7,0 | 10,0 | 5.704,23 | 0,00 | 0,00 | 0,00 | 713,03 | 4.991,20 |
| | 4/0100005/02603 | EG: Textil Kabinett | 26.04.2019 | 7,0 | 10,0 | 614,20 | 0,00 | 0,00 | 0,00 | 76,78 | 537,42 |
| | 4/0100005/02604 | EG: Maschinenraum | 26.04.2019 | 7,0 | 10,0 | 929,86 | 0,00 | 0,00 | 0,00 | 116,23 | 813,63 |
| | 4/0100005/02605 | EG: Technischer Werkraum und Kabinett Technisch | 26.04.2019 | 7,0 | 10,0 | 6.335,80 | 0,00 | 0,00 | 0,00 | 791,98 | 5.543,82 |
| | 4/0100005/02607 | EG: Umkleide Lehrer/Damen | 26.04.2019 | 7,0 | 10,0 | 1.108,12 | 0,00 | 0,00 | 0,00 | 138,52 | 969,60 |
| | 4/0100005/02608 | EG: Umkleide Lehrer/Herren | 26.04.2019 | 7,0 | 10,0 | 842,11 | 0,00 | 0,00 | 0,00 | 105,26 | 736,85 |
| | 4/0100005/02609 | 1. OG: Integrationsklasse (H-1-03/1) | 26.04.2019 | 7,0 | 10,0 | 7.617,65 | 0,00 | 0,00 | 0,00 | 952,21 | 6.665,44 |
| | 4/0100005/02610 | 1. OG: Klasse (H-1-04) | 26.04.2019 | 7,0 | 10,0 | 7.617,65 | 0,00 | 0,00 | 0,00 | 952,21 | 6.665,44 |
| | 4/0100005/02611 | 1. OG: Integration Nebenraum (H-1-03/2) | 26.04.2019 | 7,0 | 10,0 | 930,96 | 0,00 | 0,00 | 0,00 | 116,37 | 814,59 |
| | 4/0100005/02612 | 1. OG: Klasse (H-1-05) | 26.04.2019 | 7,0 | 10,0 | 7.617,65 | 0,00 | 0,00 | 0,00 | 952,21 | 6.665,44 |
| | 4/0100005/02613 | 1. OG: Gruppenraum (H-1-14) | 26.04.2019 | 7,0 | 10,0 | 1.861,93 | 0,00 | 0,00 | 0,00 | 232,74 | 1.629,19 |
| | 4/0100005/02614 | 2. OG: Klasse (H-2-05) | 26.04.2019 | 7,0 | 10,0 | 5.945,87 | 0,00 | 0,00 | 0,00 | 743,23 | 5.202,64 |
| | 4/0100005/02615 | 2. OG: Integrationsklasse (H-2-02/1) | 26.04.2019 | 7,0 | 10,0 | 6.873,45 | 0,00 | 0,00 | 0,00 | 859,18 | 6.014,27 |
| | 4/0100005/02616 | 2. OG: Integration Nebenraum (H-2-02/2) | 26.04.2019 | 7,0 | 10,0 | 930,96 | 0,00 | 0,00 | 0,00 | 116,37 | 814,59 |
| | 4/0100005/02617 | 2. OG: Integrationsklasse (H-2-03/1) | 26.04.2019 | 7,0 | 10,0 | 6.873,45 | 0,00 | 0,00 | 0,00 | 859,18 | 6.014,27 |
| | 4/0100005/02618 | 2. OG: Integration Nebenraum (H-2-03/2) | 26.04.2019 | 7,0 | 10,0 | 930,96 | 0,00 | 0,00 | 0,00 | 116,37 | 814,59 |
| | 4/0100005/02619 | 2. OG: Integration Nebenraum (H-2-14/2) | 26.04.2019 | 7,0 | 10,0 | 930,96 | 0,00 | 0,00 | 0,00 | 116,37 | 814,59 |
| | 4/0100005/02620 | 2. OG: Integrationsklasse (H-2-14/1) | 26.04.2019 | 7,0 | 10,0 | 5.074,91 | 0,00 | 0,00 | 0,00 | 634,36 | 4.440,55 |
| | 4/0100005/02621 | 2. OG: EDV-Saal (H-2-18) | 26.04.2019 | 7,0 | 10,0 | 7.708,65 | 0,00 | 0,00 | 0,00 | 963,58 | 6.745,07 |
| | 4/0100005/02622 | 2. OG: Bibliothek (H-2-19) | 26.04.2019 | 7,0 | 10,0 | 4.532,06 | 0,00 | 0,00 | 0,00 | 566,51 | 3.965,55 |
| | 4/0100005/02623 | EG: Nachmittagsbetreuung (N-0-01) | 30.06.2018 | 6,0 | 10,0 | 5.429,62 | 0,00 | 0,00 | 0,00 | 775,66 | 4.653,96 |
| | 4/0100005/02624 | EG: Gruppenraum (N-0-04) | 30.06.2018 | 6,0 | 10,0 | 3.046,47 | 0,00 | 0,00 | 0,00 | 435,21 | 2.611,26 |
| | 4/0100005/02625 | 1. OG: Klasse (N-1-02) | 30.06.2018 | 6,0 | 10,0 | 6.836,05 | 0,00 | 0,00 | 0,00 | 976,58 | 5.859,47 |
| | 4/0100005/02626 | 1. OG: Klasse (N-1-03) | 30.06.2018 | 6,0 | 10,0 | 6.836,05 | 0,00 | 0,00 | 0,00 | 976,58 | 5.859,47 |
| | 4/0100005/02627 | 1. OG: Pausenhalle (N-1-04) | 30.06.2018 | 6,0 | 10,0 | 822,08 | 0,00 | 0,00 | 0,00 | 117,44 | 704,64 |
| | 4/0100005/02628 | 1. OG: EDV (N-1-08) | 30.06.2018 | 6,0 | 10,0 | 4.405,85 | 0,00 | 0,00 | 0,00 | 629,41 | 3.776,44 |
| | 4/0100005/02629 | 2. OG: Klasse (N-2-02) | 30.06.2018 | 6,0 | 10,0 | 6.836,05 | 0,00 | 0,00 | 0,00 | 976,58 | 5.859,47 |
| | 4/0100005/02630 | 2. OG: Klasse (N-2-03) | 30.06.2018 | 6,0 | 10,0 | 6.836,05 | 0,00 | 0,00 | 0,00 | 976,58 | 5.859,47 |
| | 4/0100005/02631 | 2. OG: Pausenhalle (N-2-06) | 30.06.2018 | 6,0 | 10,0 | 822,08 | 0,00 | 0,00 | 0,00 | 117,44 | 704,64 |
| | 4/0100005/02632 | 2. OG: Pausenhalle (N-2-04) | 30.06.2018 | 6,0 | 10,0 | 822,08 | 0,00 | 0,00 | 0,00 | 117,44 | 704,64 |
| | 4/0100005/02633 | 2. OG: Gruppenraum (N-2-10) | 30.06.2018 | 6,0 | 10,0 | 3.046,47 | 0,00 | 0,00 | 0,00 | 435,21 | 2.611,26 |
| | 4/0100005/02634 | 3. OG: Klasse (N-3-02) | 30.06.2018 | 6,0 | 10,0 | 6.836,05 | 0,00 | 0,00 | 0,00 | 976,58 | 5.859,47 |

| MVAG | Ansatz Konto | Bezeichnung | Inbetrieb-nahme | RND | ND | Buchwert 31.12.2020 | Zugänge/ + | Abgänge/ Umbuchungen - | Wertaufholung+/ Wertminderung- | Abschreibung | Buchwert 31.12.2021 |
|---|---|---|---|---|---|---|---|---|---|---|---|
| | 4/0100005/02635 | 3. OG: Klasse (N-3-03) | 30.06.2018 | 6,0 | 10,0 | 6.836,05 | 0,00 | 0,00 | 0,00 | 976,58 | 5.859,47 |
| | 4/0100005/02636 | 3. OG: Pausenhalle (N-3-04) | 30.06.2018 | 6,0 | 10,0 | 822,08 | 0,00 | 0,00 | 0,00 | 117,44 | 704,64 |
| | 4/0100005/02637 | 3. OG: Pausenhalle (N-3-06) | 30.06.2018 | 6,0 | 10,0 | 1.041,35 | 0,00 | 0,00 | 0,00 | 148,76 | 892,59 |
| | 4/0100005/02638 | EG + 2. OG: Gruppenraum | 30.06.2018 | 6,0 | 10,0 | 7.742,28 | 0,00 | 0,00 | 0,00 | 1.106,04 | 6.636,24 |
| | 4/0100005/02639 | EG: Klasse | 30.06.2018 | 6,0 | 10,0 | 506,87 | 0,00 | 0,00 | 0,00 | 72,41 | 434,46 |
| | 4/0100005/02640 | 1. OG: Sozialraum | 26.04.2019 | 7,0 | 10,0 | 1.900,56 | 0,00 | 0,00 | 0,00 | 237,57 | 1.662,99 |
| | 4/0110002/22237 | Laptopwagen mit Ladefunktion 26 fächer | 30.11.2021 | 9,5 | 10,0 | 0,00 | 10.110,55 | 0,00 | 0,00 | 505,53 | 9.605,02 |
| | 4/0110002/02582 | 1. OG: Kabinett Zeichnen - Kartonschere | 22.10.2014 | 2,5 | 10,0 | 397,73 | 0,00 | 0,00 | 0,00 | 113,64 | 284,09 |
| | 4/0110002/02592 | EG: Zentralgarderobe, Umkleide Mädchen, Umkleide Bube | 22.10.2014 | 2,5 | 10,0 | 170,86 | 0,00 | 0,00 | 0,00 | 48,82 | 122,04 |
| | 4/0110002/02598 | EG: Bodenschutzbelag | 20.05.2014 | 2,0 | 10,0 | 2.638,23 | 0,00 | 0,00 | 0,00 | 879,41 | 1.758,82 |
| | 4/0110002/00978 | Leinwand (Motor) | 06.03.2015 | 3,0 | 10,0 | 474,00 | 0,00 | 0,00 | 0,00 | 118,50 | 355,50 |
| | 4/0180001/22337 | Fujitsu TX1330 Me Server neu | 25.06.2020 | 5,0 | 7,0 | 18.702,50 | 0,00 | 0,00 | 0,00 | 3.117,08 | 15.585,42 |
| | 4/0180001/22340 | SMART Board 4084 Interactive Flat Panel | 31.12.2020 | 4,5 | 8,0 | 30.540,60 | 0,00 | 0,00 | 0,00 | 5.552,84 | 24.987,76 |
| | 4/0180002/00980 | EDV: Server, Power Connect, Installation | 28.07.2014 | 2,5 | 10,0 | 8.139,40 | 0,00 | 0,00 | 0,00 | 2.325,54 | 5.813,86 |
| | 4/0180003/22819 | Toshiba Satellite Pro A50-E-1G4 NMS Perg Stadtzentrum | 21.01.2019 | 1,0 | 4,0 | 342,29 | 0,00 | 0,00 | 0,00 | 171,15 | 171,14 |
| | 4/0180003/22820 | Terra PC-Business 5060 NMS Perg Stadtzentrum | 21.01.2019 | 1,0 | 4,0 | 399,43 | 0,00 | 0,00 | 0,00 | 199,72 | 199,71 |
| | 4/0180003/22821 | CISCO SG350X-48 Stackable Switch NMS Perg Stadtzent | 24.01.2019 | 1,0 | 4,0 | 531,43 | 0,00 | 0,00 | 0,00 | 265,72 | 265,71 |
| | 4/0180003/22822 | WLAN Infrastruktur NMS Perg Stadtzentrum | 16.09.2019 | 1,5 | 4,0 | 4.323,41 | 0,00 | 0,00 | 0,00 | 1.729,36 | 2.594,05 |
| | 4/0180003/22823 | BeeBot Cup Österreich-Karte, Bienenwiese f. digitale Grun | 03.12.2019 | 1,5 | 4,0 | 620,97 | 0,00 | 0,00 | 0,00 | 248,39 | 372,58 |
| | 4/0180003/22849 | Projektor EPSON EB-685W Ultrakurzdistanz | 13.12.2021 | 3,5 | 4,0 | 0,00 | 4.047,18 | 0,00 | 0,00 | 505,90 | 3.541,28 |
| | 4/0180003/00965 | Shuttle XPC slim XH110 | 03.01.2018 | 0,0 | 4,0 | 171,87 | 0,00 | 0,00 | 0,00 | 171,87 | 0,00 |
| | 4/0180003/00966 | Shuttle XPC slim XH110 | 14.02.2018 | 0,0 | 4,0 | 2.384,76 | 0,00 | 0,00 | 0,00 | 2.384,76 | 0,00 |
| | 4/0180003/00969 | CISCO SG350X-48 Stackable Switch | 29.05.2018 | 0,0 | 4,0 | 232,50 | 0,00 | 0,00 | 0,00 | 232,50 | 0,00 |
| | 4/0180003/00971 | LEGO MINDSTORMS Education EV3 Basis Set Paket für 2 | 26.11.2018 | 0,5 | 4,0 | 518,36 | 0,00 | 0,00 | 0,00 | 345,57 | 172,79 |
| | 4/0180003/00975 | Asus Laptops | 15.09.2016 | 0,0 | 4,0 | 0,00 | 0,00 | 0,00 | 0,00 | 0,00 | 0,00 |
| | 4/0180004/22813 | SMART Board 885 mit Projektor EPSON EB-685W NMS P | 10.01.2019 | 5,0 | 8,0 | 10.038,83 | 0,00 | 0,00 | 0,00 | 1.673,14 | 8.365,69 |
| | 4/0180004/00974 | SMART Board 885 mit U100w Projektor | 16.09.2016 | 2,5 | 8,0 | 9.845,84 | 0,00 | 0,00 | 0,00 | 2.813,10 | 7.032,74 |
| | 4/0180004/00976 | Einbau-Mixer (Beschallung) | 15.02.2016 | 2,0 | 8,0 | 305,55 | 0,00 | 0,00 | 0,00 | 101,85 | 203,70 |
| | 4/0180004/00979 | SMART Board 885 mit UF70w Projektor | 13.07.2015 | 1,5 | 8,0 | 4.701,19 | 0,00 | 0,00 | 0,00 | 1.880,48 | 2.820,71 |
| | 4/0180004/00981 | SMART Board M685 Projektor | 11.07.2014 | 0,5 | 8,0 | 2.586,04 | 0,00 | 0,00 | 0,00 | 1.724,03 | 862,01 |
| | 4/0240001/00984 | Rasenroboteranlage Automower Husqvarna | 31.07.2017 | 5,5 | 10,0 | 2.294,50 | 0,00 | 0,00 | 0,00 | 353,00 | 1.941,50 |
| | 4/0290001/02606 | Werkzeug- und Maschinenausstattung | 26.04.2019 | 5,0 | 8,0 | 7.437,14 | 0,00 | 0,00 | 0,00 | 1.239,52 | 6.197,62 |
| | 4/0290003/02595 | EG: Turnsaalgeräte beweglich | 22.10.2014 | 2,5 | 10,0 | 17.222,43 | 0,00 | 0,00 | 0,00 | 4.920,69 | 12.301,74 |
| | 4/0290007/00973 | Yamaha P-255 B Stagepiano | 18.01.2016 | 14,0 | 20,0 | 1.433,25 | 0,00 | 0,00 | 0,00 | 95,55 | 1.337,70 |
| | 4/0300001/02599 | Ausstattung Physik/Chemie | 22.10.2014 | 4,5 | 12,0 | 26.124,15 | 0,00 | 0,00 | 0,00 | 4.749,85 | 21.374,30 |
| | 4/0330001/22382 | Überwachungskamera Axis P1447-LE + Zubehör | 13.10.2020 | 3,5 | 5,0 | 3.526,47 | 0,00 | 0,00 | 0,00 | 783,66 | 2.742,81 |
| | 4/0340002/02593 | EG: Kücheneinrichtung fahrbare Geräte | 22.10.2014 | 2,5 | 10,0 | 7.629,41 | 0,00 | 0,00 | 0,00 | 2.179,83 | 5.449,58 |
| | 4/0340002/02600 | Scheuersaugmaschine B 60 W Bp DOSE und Zubehör | 22.10.2014 | 2,5 | 10,0 | 3.075,10 | 0,00 | 0,00 | 0,00 | 878,60 | 2.196,50 |
| | 4/0340002/02601 | Scheuersaugmaschine BR 35/12 C Bp Pack *EU | 30.04.2014 | 2,0 | 10,0 | 741,76 | 0,00 | 0,00 | 0,00 | 247,25 | 494,51 |

| MVAG | Ansatz Konto | Bezeichnung | Inbetrieb-nahme | RND | ND | Buchwert 31.12.2020 | Zugänge/ + | Abgänge/ Umbuchungen - | Wertaufholung+/ Wertminderung- | Abschreibung | Buchwert 31.12.2021 |
|---|---|---|---|---|---|---|---|---|---|---|---|
| | 4/0340002/02605 | Buls - MAGIC Pressenvarainete | 31.12.2020 | 7,0 | 10,0 | 2.218,45 | 0,00 | 0,00 | 0,00 | 277,31 | 1.941,14 |
| | 4/0340002/00972 | Geschirrspüler 60 cm Siemens | 05.01.2012 | 0,0 | 10,0 | 57,62 | 0,00 | 0,00 | 0,00 | 57,62 | 0,00 |
| | 4/0340002/00977 | Buls-BULL UHS 1500 mit Absaugung (Reinigungsmaschine | 30.04.2015 | 3,0 | 10,0 | 723,47 | 0,00 | 0,00 | 0,00 | 180,87 | 542,60 |
| | 4/0340002/00983 | Einbauherde mit Glaskeramik Kochfeld 60 cm Gorenje | 03.01.2012 | 0,0 | 10,0 | 139,46 | 0,00 | 0,00 | 0,00 | 139,46 | 0,00 |
| | 4/0340002/00985 | Einbau Geschirrspüler 60 cm Siemens | 18.07.2011 | 0,0 | 10,0 | 50,86 | 0,00 | 0,00 | 0,00 | 50,86 | 0,00 |
| | 4/0340002/00986 | EB Waschmaschine WAF | 16.12.2011 | 0,0 | 10,0 | 20,45 | 0,00 | 0,00 | 0,00 | 20,45 | 0,00 |
| | 4/0400002/00967 | Bresser Mikroskope und Teleskop Kamera | 16.04.2018 | 1,0 | 5,0 | 1.218,81 | 0,00 | 0,00 | 0,00 | 609,41 | 609,40 |
| | 4/0400002/00968 | Pfaff Nähmaschinen | 14.05.2018 | 1,0 | 5,0 | 684,00 | 0,00 | 0,00 | 0,00 | 342,00 | 342,00 |
| | 4/0400002/00970 | Torso Classic 24 tlg, geschlechtlich | 29.10.2018 | 1,5 | 5,0 | 200,56 | 0,00 | 0,00 | 0,00 | 80,22 | 120,34 |
| | 5/0350003/22313 | Softline-Schiebetür-Schaukasten für innen | 06.03.2019 | 7,0 | 10,0 | 1.981,44 | 0,00 | 0,00 | 0,00 | 247,68 | 1.733,76 |
| | **212020** | **Mittelschule Perg Schulzentrum** | | | | **85.622,35** | **17.236,32** | **0,00** | **0,00** | **28.739,67** | **74.119,00** |
| | 4/0040008/00964 | Einfriedung und Tor, Brix Säulen, Geflecht | 05.05.2006 | 4,0 | 20,0 | 863,02 | 0,00 | 0,00 | 0,00 | 172,60 | 690,42 |
| | 4/0100005/02573 | EG: Büro/Personal | 22.10.2014 | 2,5 | 10,0 | 523,07 | 0,00 | 0,00 | 0,00 | 149,45 | 373,62 |
| | 4/0100005/00934 | Büroeinrichtung | 29.03.2018 | 6,0 | 10,0 | 10.944,78 | 0,00 | 0,00 | 0,00 | 1.563,54 | 9.381,24 |
| | 4/0100005/00950 | EG Spezialschränke Naturwissenschaft für Chemie-Kabine | 19.03.2015 | 3,0 | 10,0 | 3.143,86 | 0,00 | 0,00 | 0,00 | 785,97 | 2.357,89 |
| | 4/0100005/00951 | Schülertische und -sessel | 06.03.2014 | 2,0 | 10,0 | 2.865,73 | 0,00 | 0,00 | 0,00 | 955,24 | 1.910,49 |
| | 4/0100005/00953 | Schülertische und -sessel, Stehtische, Stecktafeln | 19.09.2014 | 2,5 | 10,0 | 6.746,27 | 0,00 | 0,00 | 0,00 | 1.927,51 | 4.818,76 |
| | 4/0100005/00958 | Funktionssofas | 15.11.2013 | 1,5 | 10,0 | 189,00 | 0,00 | 0,00 | 0,00 | 75,60 | 113,40 |
| | 4/0100005/00959 | Musikraum 30 Schülerstühle | 18.07.2013 | 1,5 | 10,0 | 502,54 | 0,00 | 0,00 | 0,00 | 201,02 | 301,52 |
| | 4/0110002/22238 | Laptopwagen mit Ladefunktion 26 Fächer | 30.11.2021 | 9,5 | 10,0 | 0,00 | 6.746,36 | 0,00 | 0,00 | 337,32 | 6.409,04 |
| | 4/0110002/00940 | Dekor | 27.09.2018 | 6,5 | 10,0 | 4.375,09 | 0,00 | 0,00 | 0,00 | 583,35 | 3.791,74 |
| | 4/0110002/00944 | Schiebevorhang Digitaldruck (mit Schienensystem) | 23.03.2017 | 5,0 | 10,0 | 457,59 | 0,00 | 0,00 | 0,00 | 76,27 | 381,32 |
| | 4/0110002/00945 | Dekor Kl. 4b, 4c, Gruppenraum | 05.09.2017 | 5,5 | 10,0 | 2.022,73 | 0,00 | 0,00 | 0,00 | 311,19 | 1.711,54 |
| | 4/0110002/00961 | Dekor | 31.03.2011 | 0,0 | 10,0 | 0,00 | 0,00 | 0,00 | 0,00 | 0,00 | 0,00 |
| | 4/0110002/00962 | Elektrische Leinwand | 06.09.2011 | 0,0 | 10,0 | 39,43 | 0,00 | 0,00 | 0,00 | 39,43 | 0,00 |
| | 4/0120001/00957 | Photovoltaikanlage | 25.11.2014 | 7,5 | 15,0 | 10.155,12 | 0,00 | 0,00 | 0,00 | 1.194,72 | 8.960,40 |
| | 4/0180001/00929 | MNSpro Serverinstallation inkl. 25 Fachanw. | 31.12.2017 | 2,5 | 7,0 | 5.220,00 | 0,00 | 0,00 | 0,00 | 1.491,43 | 3.728,57 |
| | 4/0180001/00932 | Elektroarbeiten: Datendosen Intallationskanal Kabel | 06.03.2018 | 3,0 | 7,0 | 4.702,70 | 0,00 | 0,00 | 0,00 | 1.175,68 | 3.527,02 |
| | 4/0180001/00939 | Cisco Small Business Smart Plus und APC SmartUPS | 30.05.2018 | 3,0 | 7,0 | 817,10 | 0,00 | 0,00 | 0,00 | 204,28 | 612,82 |
| | 4/0180001/00948 | Barracuda NextGen Firewall | 11.12.2017 | 0,5 | 5,0 | 637,24 | 0,00 | 0,00 | 0,00 | 424,83 | 212,41 |
| | 4/0180001/00949 | EDV Serveranlage | 27.03.2015 | 0,0 | 7,0 | 241,07 | 0,00 | 0,00 | 0,00 | 241,07 | 0,00 |
| | 4/0180003/22824 | Samsung Präsentationssystem 75NU7170, HW-N400 NMS | 06.02.2019 | 1,0 | 4,0 | 5.286,86 | 0,00 | 0,00 | 0,00 | 2.643,43 | 2.643,43 |
| | 4/0180003/22825 | Geo Koffer 5 mit Kapla 200 und Adapter 400 NMS Perg Sc | 25.03.2019 | 1,0 | 4,0 | 551,31 | 0,00 | 0,00 | 0,00 | 275,66 | 275,65 |
| | 4/0180003/22826 | PC Optiplex 3060 MFF i3-8100T NMS Perg Schulzentrum | 26.04.2019 | 1,0 | 4,0 | 611,42 | 0,00 | 0,00 | 0,00 | 305,71 | 305,71 |
| | 4/0180003/22827 | Notebook Dell Latitude 3500 NMS Perg Schulzentrum | 08.10.2019 | 1,5 | 4,0 | 1.282,50 | 0,00 | 0,00 | 0,00 | 513,00 | 769,50 |
| | 4/0180003/00931 | HP x2 201 Tablet Atom Z8350 10.1"WXGA | 05.03.2018 | 0,0 | 4,0 | 2.449,82 | 0,00 | 0,00 | 0,00 | 2.449,82 | 0,00 |
| | 4/0180003/00933 | SKC DC8030 Intel Core i5-7400 Prozessor | 19.03.2018 | 0,0 | 4,0 | 1.135,74 | 0,00 | 0,00 | 0,00 | 1.135,74 | 0,00 |
| | 4/0180003/00935 | chiliGREEN Cayenne DC8020 Intel Core i3-7100 Prozesso | 16.04.2018 | 0,0 | 4,0 | 464,24 | 0,00 | 0,00 | 0,00 | 464,24 | 0,00 |

| MVAG | Ansatz Konto | Bezeichnung | Inbetrieb-nahme | RND | ND | Buchwert 31.12.2020 | Zugänge/ + | Abgänge/ Umbuchungen - | Wertaufholung+/ Wertminderung- | Abschreibung | Buchwert 31.12.2021 |
|---|---|---|---|---|---|---|---|---|---|---|---|
| | 4/0180003/00936 | Lego Mindstorms Education EV3 | 02.05.2018 | 0,0 | 4,0 | 850,50 | 0,00 | 0,00 | 0,00 | 850,50 | 0,00 |
| | 4/0180003/00946 | chiliGREEN Cayenne DC8030 Intel Core i5-7400 Prozesso | 04.12.2017 | 0,0 | 4,0 | 651,12 | 0,00 | 0,00 | 0,00 | 651,12 | 0,00 |
| | 4/0180003/00947 | CISCO AP/802.11ac Wave2 DFS-Unterstützung, Unterstüt | 11.12.2017 | 0,0 | 4,0 | 333,84 | 0,00 | 0,00 | 0,00 | 333,84 | 0,00 |
| | 4/0290003/00952 | Fussballtisch Garlando G500 Evolution | 25.02.2014 | 2,0 | 10,0 | 215,62 | 0,00 | 0,00 | 0,00 | 71,87 | 143,75 |
| | 4/0290007/00954 | Yamaha Mischpult, Tonanlage, Keyboard und Zubehör | 17.11.2014 | 12,5 | 20,0 | 3.279,29 | 0,00 | 0,00 | 0,00 | 242,91 | 3.036,38 |
| | 4/0290007/00955 | Westerngitarre inkl. Koffer TAKAMINE EF 440 SCGN, Iban | 26.02.2014 | 12,0 | 20,0 | 639,60 | 0,00 | 0,00 | 0,00 | 49,20 | 590,40 |
| | 4/0290007/00956 | Konzertgitarre inkl. Tonabnehmer, Koffer | 26.02.2014 | 12,0 | 20,0 | 541,71 | 0,00 | 0,00 | 0,00 | 41,67 | 500,04 |
| | 4/0290007/00960 | Tama Imperialstar Schlagzeug komplett mit Becken und Ho | 26.02.2014 | 12,0 | 20,0 | 504,07 | 0,00 | 0,00 | 0,00 | 38,77 | 465,30 |
| | 4/0320001/01011 | Canon Systemkamera Eos + Kameratsche | 22.02.2020 | 4,0 | 6,0 | 1.411,41 | 0,00 | 0,00 | 0,00 | 282,28 | 1.129,13 |
| | 4/0330001/22386 | Samsung 75TU7190, Ultra HD HDR LED-TV 75" | 16.06.2021 | 4,0 | 5,0 | 0,00 | 4.196,02 | 0,00 | 0,00 | 839,20 | 3.356,82 |
| | 4/0330001/22387 | Samsung 75AU7190, Ultra HD HDR LED-TV 75" | 29.11.2021 | 4,5 | 5,0 | 0,00 | 5.294,94 | 0,00 | 0,00 | 529,49 | 4.765,45 |
| | 4/0330001/22388 | Samsung 75AU7190, Ultra HD HDR LED-TV 75" | 24.11.2021 | 4,5 | 5,0 | 0,00 | 999,00 | 0,00 | 0,00 | 99,90 | 899,10 |
| | 4/0330001/00930 | 75" LED TV | 09.04.2018 | 1,0 | 5,0 | 5.817,95 | 0,00 | 0,00 | 0,00 | 2.908,98 | 2.908,97 |
| | 4/0330001/00938 | Sennheiser ew 152 G3 - B-Band inkl. Headset | 09.08.2018 | 1,5 | 5,0 | 3.422,15 | 0,00 | 0,00 | 0,00 | 1.368,86 | 2.053,29 |
| | 4/0330001/00942 | Funkrack - professionell verkabelt | 13.11.2018 | 1,5 | 5,0 | 687,75 | 0,00 | 0,00 | 0,00 | 275,10 | 412,65 |
| | 4/0340001/00001 | Geschirr für Schulküche NMS Perg Schulzentrum | 17.04.2019 | 5,0 | 5,0 | 0,00 | 0,00 | 0,00 | 0,00 | 0,00 | 0,00 |
| | 4/0340002/00963 | Scheuersaugmaschine | 22.06.2011 | 0,0 | 10,0 | 0,00 | 0,00 | 0,00 | 0,00 | 0,00 | 0,00 |
| | 4/0400002/00937 | BeeBot Klassen-Set | 18.05.2018 | 1,0 | 5,0 | 422,40 | 0,00 | 0,00 | 0,00 | 211,20 | 211,20 |
| | 4/0400002/00941 | Matten, Weltkarte für Bee-Bot | 10.11.2018 | 1,5 | 5,0 | 346,71 | 0,00 | 0,00 | 0,00 | 138,68 | 208,03 |
| | 4/0400002/00943 | Mini Anne Plus hellhäutig | 03.12.2018 | 1,5 | 5,0 | 270,00 | 0,00 | 0,00 | 0,00 | 108,00 | 162,00 |
| | **214010** | **Polytechnische Schule Perg** | | | | **65.850,45** | **2.671,96** | **0,00** | **0,00** | **19.402,09** | **49.120,32** |
| | 4/0100005/01001 | Sitzhocker | 07.12.2017 | 5,5 | 10,0 | 657,38 | 0,00 | 0,00 | 0,00 | 101,14 | 556,24 |
| | 4/0100005/01003 | Chillout-Bag XXL Bezug Polyester (grün, blau) | 12.12.2017 | 5,5 | 10,0 | 728,83 | 0,00 | 0,00 | 0,00 | 112,13 | 616,70 |
| | 4/0100005/01004 | Gang, 1. OG: PC-Terminal neben Kopierplatz | 03.06.2016 | 4,0 | 10,0 | 448,87 | 0,00 | 0,00 | 0,00 | 89,77 | 359,10 |
| | 4/0100005/01013 | Sofa 1-Sitzer Kunstleder rot (3 St.) | 29.01.2015 | 3,0 | 10,0 | 479,69 | 0,00 | 0,00 | 0,00 | 119,92 | 359,77 |
| | 4/0100005/01017 | Vitrinen | 04.07.2014 | 2,5 | 10,0 | 438,90 | 0,00 | 0,00 | 0,00 | 125,40 | 313,50 |
| | 4/0100005/01019 | EDV Tische | 11.04.2013 | 1,0 | 10,0 | 578,59 | 0,00 | 0,00 | 0,00 | 289,30 | 289,29 |
| | 4/0100005/01020 | EDV Tische | 19.11.2013 | 1,5 | 10,0 | 487,81 | 0,00 | 0,00 | 0,00 | 195,12 | 292,69 |
| | 4/0100005/22812 | Kühlvitrine 120 Liter Polytechnische Schule | 07.03.2019 | 7,0 | 10,0 | 466,52 | 0,00 | 0,00 | 0,00 | 58,32 | 408,20 |
| | 4/0100005/00987 | Säulentische klappbar | 12.01.2018 | 6,0 | 10,0 | 793,80 | 0,00 | 0,00 | 0,00 | 113,40 | 680,40 |
| | 4/0100005/00988 | Eckbank, Vorbank, Tische, Sessel | 13.02.2018 | 6,0 | 10,0 | 2.379,89 | 0,00 | 0,00 | 0,00 | 339,98 | 2.039,91 |
| | 4/0100005/00990 | Tischplatte, 20 Lordoflex-Schülerstühle | 28.02.2018 | 6,0 | 10,0 | 2.375,10 | 0,00 | 0,00 | 0,00 | 339,30 | 2.035,80 |
| | 4/0100005/00992 | Kästen (Material) | 31.07.2018 | 6,5 | 10,0 | 502,16 | 0,00 | 0,00 | 0,00 | 66,95 | 435,21 |
| | 4/0110002/01016 | Rollo für Bildschirmarbeitsplätze im Computerraum | 20.10.2014 | 2,5 | 10,0 | 387,32 | 0,00 | 0,00 | 0,00 | 110,66 | 276,66 |
| | 4/0120001/01022 | Photovoltaikanlage | 28.10.2013 | 6,5 | 15,0 | 9.285,00 | 0,00 | 0,00 | 0,00 | 1.238,00 | 8.047,00 |
| | 4/0130003/01014 | Warmwasserbereitung mit Frischwasserstation FWS Maxi | 18.09.2014 | 2,5 | 10,0 | 4.413,65 | 0,00 | 0,00 | 0,00 | 1.261,04 | 3.152,61 |
| | 4/0180001/00998 | Server, PC | 30.09.2017 | 2,5 | 7,0 | 14.011,56 | 0,00 | 0,00 | 0,00 | 4.003,30 | 10.008,26 |
| | 4/0180003/01005 | HP ProDesk 600 G2 Tower-PC (7 Stk.) | 11.07.2016 | 0,0 | 4,0 | 0,00 | 0,00 | 0,00 | 0,00 | 0,00 | 0,00 |

| MVAG | Ansatz Konto | Bezeichnung | Inbetrieb-nahme | RND | ND | Buchwert 31.12.2020 | Zugänge/ + | Abgänge/ Umbuchungen - | Wertaufholung+/ Wertminderung- | Abschreibung | Buchwert 31.12.2021 |
|---|---|---|---|---|---|---|---|---|---|---|---|
| | 4/0180003/22815 | HP ProDesk 400 G5 Micro-Tower PC Polytechnische Schu | 10.09.2019 | 1,5 | 4,0 | 14.211,00 | 0,00 | 0,00 | 0,00 | 5.684,40 | 8.526,60 |
| | 4/0180003/22816 | HP Z38c Workstation Monitor Polytechnische Schule | 16.10.2019 | 1,5 | 4,0 | 737,50 | 0,00 | 0,00 | 0,00 | 295,00 | 442,50 |
| | 4/0180003/22833 | Notebook HP 250 G7 | 24.09.2020 | 2,5 | 4,0 | 781,20 | 0,00 | 0,00 | 0,00 | 223,20 | 558,00 |
| | 4/0180003/22834 | Microsoft Surface Pro 7 -i5/256GB/8GB schwarz Intel Core | 29.09.2020 | 2,5 | 4,0 | 1.984,39 | -1.041,04 | 0,00 | 0,00 | 393,46 | 549,89 |
| | 4/0180003/22847 | PC HP ProDesk 400 G7 Microtower-PC | 22.09.2021 | 3,5 | 4,0 | 0,00 | 1.484,40 | 0,00 | 0,00 | 185,55 | 1.298,85 |
| | 4/0180003/22848 | Monitor IIYAMA Prolite XB2483HSU-B3 TFT + Zubehör | 14.12.2021 | 3,5 | 4,0 | 0,00 | 1.083,60 | 0,00 | 0,00 | 135,45 | 948,15 |
| | 4/0180003/00991 | WLAN AccessPoint | 29.03.2018 | 0,0 | 4,0 | 118,20 | 0,00 | 0,00 | 0,00 | 118,20 | 0,00 |
| | 4/0180003/00993 | HP Notebook 250 SP G6 und externe Festplatte | 28.09.2018 | 0,5 | 4,0 | 284,63 | 0,00 | 0,00 | 0,00 | 189,75 | 94,88 |
| | 4/0180003/00994 | HP Notebook 250 SP G6 | 30.10.2018 | 0,5 | 4,0 | 215,55 | 0,00 | 0,00 | 0,00 | 143,70 | 71,85 |
| | 4/0180003/00999 | Samsung Galaxy Tab A T580, WiFi (26 Stück) | 30.09.2017 | 0,0 | 4,0 | 776,10 | 0,00 | 0,00 | 0,00 | 776,10 | 0,00 |
| | 4/0180004/00989 | 3-D-Drucker Renkforce | 16.02.2018 | 4,0 | 8,0 | 666,87 | 0,00 | 0,00 | 0,00 | 133,37 | 533,50 |
| | 4/0260001/01009 | Klimagerät für Technikraum | 30.09.2015 | 3,5 | 10,0 | 1.657,69 | 0,00 | 0,00 | 0,00 | 368,38 | 1.289,31 |
| | 4/0260001/01018 | Kassettenklimagerät Panasonic | 20.06.2013 | 1,0 | 10,0 | 500,00 | 0,00 | 0,00 | 0,00 | 250,00 | 250,00 |
| | 4/0260001/01021 | Klimagerät Eisbär | 10.09.2013 | 1,5 | 10,0 | 666,65 | 0,00 | 0,00 | 0,00 | 266,66 | 399,99 |
| | 4/0260001/01023 | Zaunanlage | 01.06.2012 | 0,0 | 10,0 | 165,50 | 0,00 | 0,00 | 0,00 | 165,50 | 0,00 |
| | 4/0290003/01000 | Alu-Volleyball-Netzpfosten | 26.10.2017 | 5,5 | 10,0 | 433,55 | 0,00 | 0,00 | 0,00 | 66,70 | 366,85 |
| | 4/0290007/22607 | Keyboard Casio PX-S3100 BK Deluxe Bundle | 21.12.2021 | 19,5 | 20,0 | 0,00 | 1.145,00 | 0,00 | 0,00 | 28,63 | 1.116,37 |
| | 4/0320001/01010 | Camcorder Sony Full-HD Flash | 29.05.2015 | 0,0 | 6,0 | 0,00 | 0,00 | 0,00 | 0,00 | 0,00 | 0,00 |
| | 4/0330001/01006 | BenQ MH530 Full-HD Projektor | 19.09.2016 | 0,0 | 5,0 | 68,16 | 0,00 | 0,00 | 0,00 | 68,16 | 0,00 |
| | 4/0330001/01007 | BenQ SH915 DLP-Projektor, Deckenhalterung, Monitor | 29.11.2016 | 0,0 | 5,0 | 266,24 | 0,00 | 0,00 | 0,00 | 266,24 | 0,00 |
| | 4/0330001/00997 | BenQ Full-HD Projektor, Monitor, Lautsprecher, Deckenhal | 09.02.2017 | 0,0 | 5,0 | 200,40 | 0,00 | 0,00 | 0,00 | 200,40 | 0,00 |
| | 4/0340002/01008 | Waschmaschine Miele 1400 U/min. 7 kg | 17.02.2015 | 3,0 | 10,0 | 286,26 | 0,00 | 0,00 | 0,00 | 71,57 | 214,69 |
| | 4/0340002/01011 | Gefrierschrank Liebherr | 25.09.2015 | 3,5 | 10,0 | 657,72 | 0,00 | 0,00 | 0,00 | 146,16 | 511,56 |
| | 4/0340002/01015 | Kehrmaschine Kärcher KM 70/20C | 31.10.2014 | 2,5 | 10,0 | 174,65 | 0,00 | 0,00 | 0,00 | 49,90 | 124,75 |
| | 4/0340002/02602 | Primo HD 14 Reinigungsmaschine Poly Perg | 11.09.2019 | 7,5 | 10,0 | 457,98 | 0,00 | 0,00 | 0,00 | 53,88 | 404,10 |
| | 4/0340002/02604 | TW 412 Sprüh- und Extraktionsmaschine | 31.03.2020 | 8,0 | 10,0 | 1.102,02 | 0,00 | 0,00 | 0,00 | 122,45 | 979,57 |
| | 4/0340002/00996 | Waschmaschine 1400 U/min. 7 kg | 28.11.2017 | 5,5 | 10,0 | 314,33 | 0,00 | 0,00 | 0,00 | 48,36 | 265,97 |
| | 4/0400002/01002 | Klappliegen (Massagetische) | 19.12.2017 | 0,5 | 5,0 | 418,79 | 0,00 | 0,00 | 0,00 | 279,19 | 139,60 |
| | 4/0400002/00995 | Mini Anne Plus hellhäutig (Erste-Hilfe) | 11.12.2018 | 1,5 | 5,0 | 270,00 | 0,00 | 0,00 | 0,00 | 108,00 | 162,00 |
| | **240010** | **Kindergarten Friedhofstraße** | | | | **32.486,04** | **0,00** | **0,00** | **0,00** | **9.187,97** | **23.298,07** |
| | 5/0100005/01026 | Sitzsofa | 03.09.2018 | 6,5 | 10,0 | 1.213,48 | 0,00 | 0,00 | 0,00 | 161,80 | 1.051,68 |
| | 5/0100005/01031 | EG Vorraum Einrichtung | 20.06.2016 | 4,0 | 10,0 | 608,72 | 0,00 | 0,00 | 0,00 | 121,74 | 486,98 |
| | 5/0100005/01033 | OG GR 2 Garderobe, WC, Gruppenraum | 20.11.2014 | 2,5 | 10,0 | 2.393,74 | 0,00 | 0,00 | 0,00 | 683,93 | 1.709,81 |
| | 5/0100005/01036 | GR 1 + 3 Einrichtung Gruppenraum und Garderobe | 08.10.2013 | 1,5 | 10,0 | 9.590,74 | 0,00 | 0,00 | 0,00 | 3.836,30 | 5.754,44 |
| | 5/0110001/01030 | Schmutzschleuse Haupt- und Nebeneingang | 24.02.2016 | 0,0 | 5,0 | 0,00 | 0,00 | 0,00 | 0,00 | 0,00 | 0,00 |
| | 5/0110002/01028 | Akustikdeckenplatten | 20.07.2017 | 5,5 | 10,0 | 3.139,67 | 0,00 | 0,00 | 0,00 | 483,03 | 2.656,64 |
| | 5/0110002/01038 | OG GR 2 Stoffelemente | 30.08.2012 | 0,5 | 10,0 | 698,43 | 0,00 | 0,00 | 0,00 | 465,62 | 232,81 |
| | 5/0110002/01039 | Verdunklungsvorhang | 30.12.2011 | 0,0 | 10,0 | 20,38 | 0,00 | 0,00 | 0,00 | 20,38 | 0,00 |

| MVAG | Ansatz Konto | Bezeichnung | Inbetrieb-nahme | RND | ND | Buchwert 31.12.2020 | Zugänge/ + | Abgänge/ Umbuchungen - | Wertaufholung+/ Wertminderung- | Abschreibung | Buchwert 31.12.2021 |
|---|---|---|---|---|---|---|---|---|---|---|---|
| | 5/0180003/01025 | Fujitsu Lifebook A555 NG mit Zubehör | 01.06.2018 | 0,0 | 4,0 | 145,97 | 0,00 | 0,00 | 0,00 | 145,97 | 0,00 |
| | 5/0290003/01040 | Spielplatzausstattung | 27.10.2015 | 3,5 | 10,0 | 14.237,53 | 0,00 | 0,00 | 0,00 | 3.163,90 | 11.073,63 |
| | 5/0340002/01027 | Wäschetrockner | 04.12.2017 | 5,5 | 10,0 | 327,58 | 0,00 | 0,00 | 0,00 | 50,40 | 277,18 |
| | 5/0340002/01035 | Waschmaschine Siemens | 12.02.2013 | 1,0 | 10,0 | 109,80 | 0,00 | 0,00 | 0,00 | 54,90 | 54,90 |
| | **240020** | **Kindergarten Haydnstraße** | | | | **46.149,74** | **0,00** | **0,00** | **0,00** | **7.750,64** | **38.399,10** |
| | 5/0100005/01053 | Einrichtung und Akustikdeckenplatten | 17.10.2016 | 4,5 | 10,0 | 11.242,63 | 0,00 | 0,00 | 0,00 | 2.044,11 | 9.198,52 |
| | 5/0100005/01062 | GR 1 Haushaltsbereich Kinderfunktionsküche | 29.07.2014 | 2,5 | 10,0 | 852,31 | 0,00 | 0,00 | 0,00 | 243,52 | 608,79 |
| | 5/0100005/01063 | GR 2 Haushaltsbereich Kinderfunktionsküche | 29.07.2014 | 2,5 | 10,0 | 1.055,72 | 0,00 | 0,00 | 0,00 | 301,63 | 754,09 |
| | 5/0100005/22232 | GR 6 Container Einrichtung | 02.09.2019 | 7,5 | 10,0 | 17.085,76 | 0,00 | 0,00 | 0,00 | 2.010,09 | 15.075,67 |
| | 5/0100005/22319 | Material Möbel Bücherei | 26.03.2019 | 7,0 | 10,0 | 540,34 | 0,00 | 0,00 | 0,00 | 67,54 | 472,80 |
| | 5/0110002/01047 | Akustikdeckenplatten | 28.07.2017 | 5,5 | 10,0 | 9.626,42 | 0,00 | 0,00 | 0,00 | 1.480,99 | 8.145,43 |
| | 5/0110002/01050 | Verdunklungsvorhang | 19.05.2016 | 4,0 | 10,0 | 1.225,84 | 0,00 | 0,00 | 0,00 | 245,17 | 980,67 |
| | 5/0110002/01060 | Sonnenschutz und Auflageteppich | 24.07.2014 | 2,5 | 10,0 | 866,55 | 0,00 | 0,00 | 0,00 | 247,59 | 618,96 |
| | 5/0130003/01066 | Wasserenthärtungsanlage | 05.12.2012 | 0,5 | 10,0 | 237,41 | 0,00 | 0,00 | 0,00 | 158,27 | 79,14 |
| | 5/0180003/01042 | Fujitsu Lifebook A555 NG mit Zubehör | 01.06.2018 | 0,0 | 4,0 | 145,97 | 0,00 | 0,00 | 0,00 | 145,97 | 0,00 |
| | 5/0330001/22231 | Funkgongset | 18.06.2019 | 2,0 | 5,0 | 770,77 | 0,00 | 0,00 | 0,00 | 256,92 | 513,85 |
| | 5/0340001/22563 | Transportbox/Plattformwagen | 18.09.2019 | 2,5 | 5,0 | 1.171,57 | 0,00 | 0,00 | 0,00 | 334,73 | 836,84 |
| | 5/0340002/01044 | Wäschetrockner | 04.12.2017 | 5,5 | 10,0 | 327,58 | 0,00 | 0,00 | 0,00 | 50,40 | 277,18 |
| | 5/0340002/01049 | Waschmaschine 8 kg | 20.07.2016 | 4,5 | 10,0 | 347,85 | 0,00 | 0,00 | 0,00 | 63,25 | 284,60 |
| | 5/0340002/01082 | Geschirrspüler 60 cm | 18.12.2017 | 5,5 | 10,0 | 653,02 | 0,00 | 0,00 | 0,00 | 100,46 | 552,56 |
| | **240021** | **Kindergarten Haydnstraße (Vitalwelt Machlandstr.)** | | | | **0,00** | **35.730,35** | **0,00** | **0,00** | **1.786,52** | **33.943,83** |
| | 4/0100005/22832 | Einrichtung Kindergarten Haydnstraße (Vitalwelt Machlands | 01.12.2021 | 9,5 | 10,0 | 0,00 | 35.730,35 | 0,00 | 0,00 | 1.786,52 | 33.943,83 |
| | **240030** | **Kindergarten Pergkirchen** | | | | **97.928,72** | **0,00** | **0,00** | **0,00** | **15.807,35** | **82.121,37** |
| | 4/0100005/01072 | Einrichtung | 30.08.2017 | 5,5 | 10,0 | 4.536,57 | 0,00 | 0,00 | 0,00 | 697,93 | 3.838,64 |
| | 4/0100005/01079 | 3. GR Möbel | 06.09.2012 | 0,5 | 10,0 | 1.637,20 | 0,00 | 0,00 | 0,00 | 1.091,47 | 545,73 |
| | 4/0100005/01269 | Kiga Pergkirchen Einrichtung - LZ 2000 | 30.08.2017 | 5,5 | 10,0 | 4.536,57 | 0,00 | 0,00 | 0,00 | 697,93 | 3.838,64 |
| | 4/0100005/01270 | Kiga Pergkirchen Einrichtung - LZ 2001 | 30.08.2017 | 5,5 | 10,0 | 4.536,57 | 0,00 | 0,00 | 0,00 | 697,93 | 3.838,64 |
| | 4/0100005/01271 | Kiga Pergkirchen Einrichtung - LZ 2002 | 30.08.2017 | 5,5 | 10,0 | 4.536,57 | 0,00 | 0,00 | 0,00 | 697,93 | 3.838,64 |
| | 4/0100005/01272 | Kiga Pergkirchen Einrichtung - LZ 2003 | 30.08.2017 | 5,5 | 10,0 | 4.536,57 | 0,00 | 0,00 | 0,00 | 697,93 | 3.838,64 |
| | 4/0100005/01273 | Kiga Pergkirchen Einrichtung - LZ 2013 | 30.08.2017 | 5,5 | 10,0 | 4.536,57 | 0,00 | 0,00 | 0,00 | 697,93 | 3.838,64 |
| | 4/0100005/01274 | Kiga Pergkirchen Einrichtung - BZ 2014 | 30.08.2017 | 5,5 | 10,0 | 4.536,57 | 0,00 | 0,00 | 0,00 | 697,93 | 3.838,64 |
| | 4/0100005/01275 | Kiga Pergkirchen Einrichtung - BZ 2017 | 30.08.2017 | 5,5 | 10,0 | 4.536,57 | 0,00 | 0,00 | 0,00 | 697,93 | 3.838,64 |
| | 4/0100005/01276 | Kiga Pergkirchen Einrichtung - BZ 2002 | 30.08.2017 | 5,5 | 10,0 | 4.536,57 | 0,00 | 0,00 | 0,00 | 697,93 | 3.838,64 |
| | 4/0100005/01277 | Kiga Pergkirchen Einrichtung - BZ 2004 | 30.08.2017 | 5,5 | 10,0 | 4.536,57 | 0,00 | 0,00 | 0,00 | 697,93 | 3.838,64 |
| | 4/0110002/01073 | Velourteppich 18,80 m2 | 18.10.2017 | 5,5 | 10,0 | 453,92 | 0,00 | 0,00 | 0,00 | 69,83 | 384,09 |
| | 4/0110002/01078 | Beschilderung | 18.05.2015 | 3,0 | 10,0 | 208,00 | 0,00 | 0,00 | 0,00 | 52,00 | 156,00 |
| | 4/0110002/01080 | Pergola Markise | 21.07.2011 | 0,0 | 10,0 | 357,61 | 0,00 | 0,00 | 0,00 | 357,61 | 0,00 |

| MVAG | Ansatz Konto | Bezeichnung | Inbetrieb-nahme | RND | ND | Buchwert 31.12.2020 | Zugänge/ + | Abgänge/ Umbuchungen - | Wertaufholung+/ Wertminderung- | Abschreibung | Buchwert 31.12.2021 |
|---|---|---|---|---|---|---|---|---|---|---|---|
| | 4/0120001/01071 | Bösch QLX60-E Gas-Brennwert-Wandheizzentrale | 16.04.2017 | 10,0 | 15,0 | 5.188,97 | 0,00 | 0,00 | 0,00 | 471,72 | 4.717,25 |
| | 4/0120001/01075 | Photovoltaikanlage | 12.08.2016 | 9,5 | 15,0 | 6.948,24 | 0,00 | 0,00 | 0,00 | 661,74 | 6.286,50 |
| | 4/0290003/01074 | Spielplatz und Spielgeräte | 06.10.2017 | 5,5 | 10,0 | 36.478,62 | 0,00 | 0,00 | 0,00 | 5.612,10 | 30.866,52 |
| | 4/0290003/01077 | Abenteuerwagen 6-Sitzer | 12.07.2016 | 4,5 | 10,0 | 613,17 | 0,00 | 0,00 | 0,00 | 111,49 | 501,68 |
| | 4/0330001/01076 | Telefonanlage | 05.09.2016 | 0,0 | 5,0 | 203,72 | 0,00 | 0,00 | 0,00 | 203,72 | 0,00 |
| | 5/0180003/01069 | Fujitsu Lifebook A555 NG mit Zubehör | 01.06.2018 | 0,0 | 4,0 | 145,97 | 0,00 | 0,00 | 0,00 | 145,97 | 0,00 |
| | 5/0340002/01070 | Wäschetrockner | 04.12.2017 | 5,5 | 10,0 | 327,60 | 0,00 | 0,00 | 0,00 | 50,40 | 277,20 |
| | **240040** | **Kindergarten Integrativ** | | | | **22.876,76** | **0,00** | **0,00** | **0,00** | **4.548,48** | **18.328,28** |
| | 5/0100005/01380 | Möbel | 14.12.2015 | 3,5 | 10,0 | 9.158,69 | 0,00 | 0,00 | 0,00 | 2.035,26 | 7.123,43 |
| | 5/0110001/01382 | Keller Bauzimmer Teppich | 31.12.2015 | 0,0 | 5,0 | 0,00 | 0,00 | 0,00 | 0,00 | 0,00 | 0,00 |
| | 5/0290003/01378 | Spielhaus Modell Perg | 03.07.2018 | 6,5 | 10,0 | 6.021,49 | 0,00 | 0,00 | 0,00 | 802,87 | 5.218,62 |
| | 5/0290003/01381 | Bewegungsbausteine 12-tlg. Satz | 02.12.2015 | 3,5 | 10,0 | 261,75 | 0,00 | 0,00 | 0,00 | 58,17 | 203,58 |
| | 5/0290003/01383 | Spielgeräte | 17.09.2015 | 3,5 | 10,0 | 7.434,83 | 0,00 | 0,00 | 0,00 | 1.652,18 | 5.782,65 |
| | 5/0340001/01379 | Speisentransportbehälter Thermoport | 04.11.2015 | 0,0 | 5,0 | 0,00 | 0,00 | 0,00 | 0,00 | 0,00 | 0,00 |
| | **240090** | **Kindergarten Ausspeisung** | | | | **5.832,98** | **0,00** | **0,00** | **0,00** | **3.159,28** | **2.673,70** |
| | 5/0100005/01065 | Kücheneinrichtung | 28.08.2012 | 0,5 | 10,0 | 4.364,54 | 0,00 | 0,00 | 0,00 | 2.909,69 | 1.454,85 |
| | 5/0100005/22564 | Kasten f. Warmhalteboxen (Material) | 31.10.2020 | 8,5 | 10,0 | 941,86 | 0,00 | 0,00 | 0,00 | 99,14 | 842,72 |
| | 5/0340002/01061 | Tiefkühlschrank | 12.09.2014 | 2,5 | 10,0 | 526,58 | 0,00 | 0,00 | 0,00 | 150,45 | 376,13 |
| | **240810** | **Krabbelstube Friedhofstraße** | | | | **20.411,14** | **0,00** | **0,00** | **0,00** | **3.716,73** | **16.694,41** |
| | 5/0040008/01032 | Zaun, Gehtür und Säulen | 19.12.2015 | 13,5 | 20,0 | 7.190,77 | 0,00 | 0,00 | 0,00 | 495,92 | 6.694,85 |
| | 5/0100005/01034 | EG Einrichtung Garderobe, Gruppenraum, Sanitäre | 20.11.2014 | 2,5 | 10,0 | 6.172,55 | 0,00 | 0,00 | 0,00 | 1.763,59 | 4.408,96 |
| | 5/0110002/01029 | Akustikdeckenplatten | 20.07.2017 | 5,5 | 10,0 | 1.593,57 | 0,00 | 0,00 | 0,00 | 245,16 | 1.348,41 |
| | 5/0290003/01041 | Spielplatzausstattung | 21.07.2015 | 3,5 | 10,0 | 5.454,25 | 0,00 | 0,00 | 0,00 | 1.212,06 | 4.242,19 |
| | **240820** | **Krabbelstube Haydnstraße** | | | | **19.950,85** | **0,00** | **0,00** | **0,00** | **3.127,86** | **16.822,99** |
| | 5/0100005/01037 | OG Leiterinnenbüro | 27.11.2012 | 0,5 | 10,0 | 549,54 | 0,00 | 0,00 | 0,00 | 366,36 | 183,18 |
| | 5/0100005/01054 | Wickelplatz mit Schubladen und Hängeschrank | 23.08.2016 | 4,5 | 10,0 | 794,21 | 0,00 | 0,00 | 0,00 | 144,40 | 649,81 |
| | 5/0100005/01055 | Küchenblockerweiterung | 23.08.2016 | 4,5 | 10,0 | 1.440,90 | 0,00 | 0,00 | 0,00 | 261,98 | 1.178,92 |
| | 5/0110002/01051 | Sichtschutz strassenseitig | 08.09.2016 | 4,5 | 10,0 | 548,76 | 0,00 | 0,00 | 0,00 | 99,77 | 448,99 |
| | 5/0110002/01052 | Insektenschutztür Alu weiß | 12.10.2016 | 4,5 | 10,0 | 360,72 | 0,00 | 0,00 | 0,00 | 65,59 | 295,13 |
| | 5/0110002/22491 | Ausstattung Wickelraum | 03.11.2020 | 8,5 | 10,0 | 850,35 | 0,00 | 0,00 | 0,00 | 89,51 | 760,84 |
| | 5/0110002/22492 | Ausstattung Gruppenraum | 03.11.2020 | 8,5 | 10,0 | 5.812,62 | 0,00 | 0,00 | 0,00 | 611,85 | 5.200,77 |
| | 5/0110002/22493 | Ausstattung Schlafraum | 03.11.2020 | 8,5 | 10,0 | 1.605,43 | 0,00 | 0,00 | 0,00 | 168,99 | 1.436,44 |
| | 5/0110002/22494 | Ausstattung Küche | 03.11.2020 | 8,5 | 10,0 | 3.279,13 | 0,00 | 0,00 | 0,00 | 345,17 | 2.933,96 |
| | 5/0110002/22495 | Ausstattung Gaderobe | 03.11.2020 | 8,5 | 10,0 | 18,33 | 0,00 | 0,00 | 0,00 | 1,93 | 16,40 |
| | 5/0180003/01083 | Fujitsu Lifebook A555 NG mit Zubehör | 01.06.2018 | 0,0 | 4,0 | 145,97 | 0,00 | 0,00 | 0,00 | 145,97 | 0,00 |
| | 5/0290003/01057 | Spielplatzausstattung | 29.07.2016 | 4,5 | 10,0 | 4.544,89 | 0,00 | 0,00 | 0,00 | 826,34 | 3.718,55 |

| MVAG | Ansatz Konto | Bezeichnung | Inbetrieb-nahme | RND | ND | Buchwert 31.12.2020 | Zugänge/ + | Abgänge/ Umbuchungen - | Wertaufholung+/ Wertminderung- | Abschreibung | Buchwert 31.12.2021 |
|---|---|---|---|---|---|---|---|---|---|---|---|
| | **240821** | **Krabbelstube Waidhoferstraße (MS Schulzentrum)** | | | | **38.404,92** | **0,00** | **0,00** | **0,00** | **4.042,62** | **34.362,30** |
| | 5/0110002/22486 | Ausstattung Schlafraum | 03.11.2020 | 8,5 | 10,0 | 1.147,99 | 0,00 | 0,00 | 0,00 | 120,84 | 1.027,15 |
| | 5/0110002/22487 | Ausstattung Gaderobe | 03.11.2020 | 8,5 | 10,0 | 100,05 | 0,00 | 0,00 | 0,00 | 10,53 | 89,52 |
| | 5/0110002/22488 | Ausstattung Wickelraum | 03.11.2020 | 8,5 | 10,0 | 858,62 | 0,00 | 0,00 | 0,00 | 90,38 | 768,24 |
| | 5/0110002/22489 | Ausstattung Gruppenraum | 03.11.2020 | 8,5 | 10,0 | 7.038,58 | 0,00 | 0,00 | 0,00 | 740,90 | 6.297,68 |
| | 5/0110002/22490 | Ausstattung Bewegungsraum | 03.11.2020 | 8,5 | 10,0 | 772,88 | 0,00 | 0,00 | 0,00 | 81,36 | 691,52 |
| | 5/0290003/22567 | Spielplatzausstattung | 03.11.2020 | 8,5 | 10,0 | 28.486,80 | 0,00 | 0,00 | 0,00 | 2.998,61 | 25.488,19 |
| | **263010** | **Bezirkssporthalle (BSH) Perg** | | | | **18.022,21** | **0,00** | **0,00** | **0,00** | **4.659,35** | **13.362,86** |
| | 5/0100005/01085 | Einrichtung | 17.03.2015 | 3,0 | 10,0 | 2.280,00 | 0,00 | 0,00 | 0,00 | 570,00 | 1.710,00 |
| | 5/0100005/01087 | 20 St. Vier-Fußstühle | 29.07.2017 | 5,5 | 10,0 | 1.765,40 | 0,00 | 0,00 | 0,00 | 271,60 | 1.493,80 |
| | 5/0100005/01089 | Sitzbänke | 28.04.2016 | 4,0 | 10,0 | 2.053,12 | 0,00 | 0,00 | 0,00 | 410,62 | 1.642,50 |
| | 5/0100005/01094 | Quadrattische und Stühle | 25.02.2013 | 1,0 | 10,0 | 699,59 | 0,00 | 0,00 | 0,00 | 349,80 | 349,79 |
| | 5/0100005/01095 | Bistrotische | 10.04.2013 | 1,0 | 10,0 | 169,81 | 0,00 | 0,00 | 0,00 | 84,91 | 84,90 |
| | 5/0100005/01096 | 10 St. Stapelstühle Kunststoff ungepolstert | 27.04.2012 | 0,0 | 10,0 | 106,70 | 0,00 | 0,00 | 0,00 | 106,70 | 0,00 |
| | 5/0110002/01084 | Verdunklungsrollo | 09.07.2015 | 3,5 | 10,0 | 325,21 | 0,00 | 0,00 | 0,00 | 72,27 | 252,94 |
| | 5/0290003/01090 | Transportwagen Caddy für 8 Turnbänke | 31.08.2015 | 3,5 | 10,0 | 248,02 | 0,00 | 0,00 | 0,00 | 55,12 | 192,90 |
| | 5/0290003/01092 | 2 St. Volleyballanlagen | 05.03.2015 | 3,0 | 10,0 | 1.218,98 | 0,00 | 0,00 | 0,00 | 304,75 | 914,23 |
| | 5/0290003/01093 | Volleyballanlage, Schiedsrichterpodest | 29.09.2014 | 2,5 | 10,0 | 1.129,33 | 0,00 | 0,00 | 0,00 | 322,67 | 806,66 |
| | 5/0340002/01086 | AEG Einbau E-Herd mit Ceranfeld | 05.12.2014 | 2,5 | 10,0 | 209,65 | 0,00 | 0,00 | 0,00 | 59,90 | 149,75 |
| | 5/0340002/01097 | Großflächenreinigungsgerät marob gigant-Set | 16.11.2012 | 0,5 | 10,0 | 312,50 | 0,00 | 0,00 | 0,00 | 208,33 | 104,17 |
| | 5/0340002/01098 | Espressogerät Jura Impressa XS 95 | 10.08.2010 | 0,0 | 10,0 | 0,00 | 0,00 | 0,00 | 0,00 | 0,00 | 0,00 |
| | 5/0350004/01088 | Lautsprecher und Verstärker | 02.02.2016 | 4,0 | 10,0 | 666,00 | 0,00 | 0,00 | 0,00 | 133,20 | 532,80 |
| | 5/0350004/01091 | Beschallungsanlage MYTONE | 05.05.2015 | 3,0 | 10,0 | 6.837,90 | 0,00 | 0,00 | 0,00 | 1.709,48 | 5.128,42 |
| | **273010** | **Stadtbibliothek** | | | | **8.985,52** | **0,00** | **0,00** | **0,00** | **2.695,10** | **6.290,42** |
| | 4/0100005/22819 | Möbel | 06.05.2020 | 8,0 | 10,0 | 927,92 | 0,00 | 0,00 | 0,00 | 103,10 | 824,82 |
| | 5/0100005/01406 | Couch Klippan, Beistelltisch | 12.05.2014 | 2,0 | 10,0 | 149,70 | 0,00 | 0,00 | 0,00 | 49,90 | 99,80 |
| | 5/0100005/01408 | Einrichtung Bibliothek und Büroraum | 19.05.2014 | 2,0 | 10,0 | 6.808,06 | 0,00 | 0,00 | 0,00 | 2.269,35 | 4.538,71 |
| | 5/0110002/01384 | Steckschild innenbeleuchtet | 07.06.2016 | 4,0 | 10,0 | 704,00 | 0,00 | 0,00 | 0,00 | 140,80 | 563,20 |
| | 5/0340002/01407 | Reinigungsmaschine BR 30/4 | 21.05.2014 | 2,0 | 10,0 | 395,84 | 0,00 | 0,00 | 0,00 | 131,95 | 263,89 |
| | **320010** | **Landesmusikschule (LMS)** | | | | **112.777,11** | **14.944,00** | **0,00** | **0,00** | **12.340,20** | **115.380,91** |
| | 4/0180003/01116 | APPLE iMac 21.5", 2.8 GHz Quad-Core i5, 16 GB | 09.03.2017 | 0,0 | 4,0 | 0,00 | 0,00 | 0,00 | 0,00 | 0,00 | 0,00 |
| | 4/0180004/22810 | Ineo+250i Farbdrucker-Scanner-Kopierer Landesmusikschu | 17.07.2019 | 5,5 | 8,0 | 2.428,86 | 0,00 | 0,00 | 0,00 | 373,67 | 2.055,19 |
| | 4/0290007/01109 | Yamaha P-255 B Stage Piano mit Bag und Ausbautisch | 08.03.2018 | 16,0 | 20,0 | 1.261,40 | 0,00 | 0,00 | 0,00 | 74,20 | 1.187,20 |
| | 4/0290007/01110 | Violine 1/4 Nicolas 14 inkl. Koffer, Bogen, Kolophonium | 19.09.2018 | 16,5 | 20,0 | 435,75 | 0,00 | 0,00 | 0,00 | 24,90 | 410,85 |
| | 4/0290007/01111 | Kawai Flügel Modell RX-3 | 09.10.2018 | 16,5 | 20,0 | 14.525,00 | 0,00 | 0,00 | 0,00 | 830,00 | 13.695,00 |
| | 4/0290007/01112 | Mollenhauer 2446KC Canta Comfort Knick-Tenorflöte baro | 24.10.2018 | 16,5 | 20,0 | 643,13 | 0,00 | 0,00 | 0,00 | 36,75 | 606,38 |
| | 4/0290007/01113 | Küng 2601 Superio Knickbass Birnbaum | 24.10.2018 | 16,5 | 20,0 | 1.206,63 | 0,00 | 0,00 | 0,00 | 68,95 | 1.137,68 |

| MVAG | Ansatz Konto | Bezeichnung | Inbetrieb-nahme | RND | ND | Buchwert 31.12.2020 | Zugänge/ + | Abgänge/ Umbuchungen - | Wertaufholung+/ Wertminderung- | Abschreibung | Buchwert 31.12.2021 |
|---|---|---|---|---|---|---|---|---|---|---|---|
| | 4/0290007/01114 | Kompaktes Stereo-Kondensatormikrofon RODE NT4 | 23.06.2017 | 15,0 | 20,0 | 387,12 | 0,00 | 0,00 | 0,00 | 24,20 | 362,92 |
| | 4/0290007/01115 | 1/4 Violinset Paesold PA802E Seriennummer S092802 | 13.06.2017 | 15,0 | 20,0 | 792,00 | 0,00 | 0,00 | 0,00 | 49,50 | 742,50 |
| | 4/0290007/01117 | Kontrabass Hora VM Spezial mit Belcanto Saiten | 01.06.2017 | 15,0 | 20,0 | 1.832,00 | 0,00 | 0,00 | 0,00 | 114,50 | 1.717,50 |
| | 4/0290007/01118 | Querflöte Wava Line Jupiter JP 510 E | 23.06.2017 | 15,0 | 20,0 | 591,20 | 0,00 | 0,00 | 0,00 | 36,95 | 554,25 |
| | 4/0290007/01119 | Fagottino Wolf Mod. FG 5 Plus Quintfagott | 28.11.2017 | 15,5 | 20,0 | 2.557,50 | 0,00 | 0,00 | 0,00 | 155,00 | 2.402,50 |
| | 4/0290007/01120 | B-Tuba | 23.09.2015 | 13,5 | 20,0 | 1.087,50 | 0,00 | 0,00 | 0,00 | 75,00 | 1.012,50 |
| | 4/0290007/01121 | Steirische Harmonika "Müller" Modell: Zirbenland | 04.09.2016 | 14,5 | 20,0 | 3.487,50 | 0,00 | 0,00 | 0,00 | 225,00 | 3.262,50 |
| | 4/0290007/01122 | Kontrabass Set Bertoni 1/2 | 20.08.2015 | 13,5 | 20,0 | 1.160,00 | 0,00 | 0,00 | 0,00 | 80,00 | 1.080,00 |
| | 4/0290007/01123 | Oboe 100 "Oscar Adler & Co" | 27.07.2015 | 13,5 | 20,0 | 1.348,50 | 0,00 | 0,00 | 0,00 | 93,00 | 1.255,50 |
| | 4/0290007/01124 | Fagottino Wolf Mod. FG 5 mit Pianomechanik Quintfagott | 15.10.2015 | 13,5 | 20,0 | 2.095,25 | 0,00 | 0,00 | 0,00 | 144,50 | 1.950,75 |
| | 4/0290007/01125 | Pauken "Adams KH32" und "Adams KH 23" Kupfer gehämı | 02.04.2014 | 12,0 | 20,0 | 975,00 | 0,00 | 0,00 | 0,00 | 75,00 | 900,00 |
| | 4/0290007/01126 | Steinway Flügel Modell C, Klavierbank | 08.07.2014 | 12,5 | 20,0 | 40.432,50 | 0,00 | 0,00 | 0,00 | 2.995,00 | 37.437,50 |
| | 4/0290007/01127 | Fender Strat American Delüxe | 14.11.2013 | 11,5 | 20,0 | 931,25 | 0,00 | 0,00 | 0,00 | 74,50 | 856,75 |
| | 4/0290007/01128 | Fagott | 11.11.2013 | 11,5 | 20,0 | 1.875,00 | 0,00 | 0,00 | 0,00 | 150,00 | 1.725,00 |
| | 4/0290007/01129 | Violinset 1/2 und 1/4 Grösse Höfner | 21.10.2011 | 9,5 | 20,0 | 817,22 | 0,00 | 0,00 | 0,00 | 77,83 | 739,39 |
| | 4/0290007/01130 | Adams XFS2HRV35 Xylophon 3,5 Okt. Palisander | 05.08.2011 | 9,5 | 20,0 | 818,48 | 0,00 | 0,00 | 0,00 | 77,95 | 740,53 |
| | 4/0290007/01131 | Yamaha P 155 Stage Piano | 20.12.2011 | 9,5 | 20,0 | 683,55 | 0,00 | 0,00 | 0,00 | 65,10 | 618,45 |
| | 4/0290007/01135 | Tastenbassakkordeon PIGINI Basson P39 | 17.12.2008 | 6,5 | 20,0 | 1.743,75 | 0,00 | 0,00 | 0,00 | 232,50 | 1.511,25 |
| | 4/0290007/01136 | Alt- und Bassquerflöte | 18.03.2008 | 6,0 | 20,0 | 2.420,25 | 0,00 | 0,00 | 0,00 | 345,75 | 2.074,50 |
| | 4/0290007/01137 | Kontrabass 1/2 mit Hülle | 16.09.2008 | 6,5 | 20,0 | 975,00 | 0,00 | 0,00 | 0,00 | 130,00 | 845,00 |
| | 4/0290007/01139 | Tenor-Alt Xylophon | 24.09.2008 | 6,5 | 20,0 | 204,38 | 0,00 | 0,00 | 0,00 | 27,25 | 177,13 |
| | 4/0290007/01140 | Adams Concert Marimba MCHV43, Palisanderklangstäbe | 10.10.2008 | 6,5 | 20,0 | 2.073,75 | 0,00 | 0,00 | 0,00 | 276,50 | 1.797,25 |
| | 4/0290007/01141 | Pauken universal "Adams KH26" und "Adams KH 29" Kupf | 15.10.2008 | 6,5 | 20,0 | 1.303,13 | 0,00 | 0,00 | 0,00 | 173,75 | 1.129,38 |
| | 4/0290007/01142 | Knopfakkordeon PIGINI StudioB2 C-Griff mit Koffer | 08.10.2008 | 6,5 | 20,0 | 716,44 | 0,00 | 0,00 | 0,00 | 95,53 | 620,91 |
| | 4/0290007/01145 | Yamaha Tyros 2 XL Keyboard und Ständer | 25.10.2007 | 5,5 | 20,0 | 1.071,53 | 0,00 | 0,00 | 0,00 | 164,85 | 906,68 |
| | 4/0290007/01146 | Aktivboxen und Yamaha Mischpult | 10.11.2007 | 5,5 | 20,0 | 617,50 | 0,00 | 0,00 | 0,00 | 95,00 | 522,50 |
| | 4/0290007/01147 | Violoncello | 14.03.2006 | 4,0 | 20,0 | 247,50 | 0,00 | 0,00 | 0,00 | 49,50 | 198,00 |
| | 4/0290007/01148 | Schlagwerkausstattung (Djembe, Doundounba) | 14.03.2006 | 4,0 | 20,0 | 376,03 | 0,00 | 0,00 | 0,00 | 75,21 | 300,82 |
| | 4/0290007/01149 | Cello 3/4 | 21.07.2005 | 3,5 | 20,0 | 206,55 | 0,00 | 0,00 | 0,00 | 45,90 | 160,65 |
| | 4/0290007/01150 | Schlagwerkausstattung (Drumset, Doppelfußmaschine) | 20.09.2005 | 3,5 | 20,0 | 413,68 | 0,00 | 0,00 | 0,00 | 91,93 | 321,75 |
| | 4/0290007/01151 | Elektr. Klavier | 03.12.2004 | 2,5 | 20,0 | 222,25 | 0,00 | 0,00 | 0,00 | 63,50 | 158,75 |
| | 4/0290007/01152 | Orgel | 20.12.2004 | 2,5 | 20,0 | 10.956,77 | 0,00 | 0,00 | 0,00 | 3.130,51 | 7.826,26 |
| | 4/0290007/01153 | Cello | 19.05.2003 | 1,0 | 20,0 | 94,00 | 0,00 | 0,00 | 0,00 | 47,00 | 47,00 |
| | 4/0290007/01179 | Zugposaune | 17.05.2002 | 0,0 | 20,0 | 32,50 | 0,00 | 0,00 | 0,00 | 32,50 | 0,00 |
| | 4/0290007/01180 | Multi-Effektgerät für E-Gitarre | 23.05.2002 | 0,0 | 20,0 | 28,02 | 0,00 | 0,00 | 0,00 | 28,02 | 0,00 |
| | 4/0290007/01181 | Violingarnitur | 16.06.2002 | 0,0 | 20,0 | 25,00 | 0,00 | 0,00 | 0,00 | 25,00 | 0,00 |
| | 4/0290007/01182 | Yamaha Keyboard und Ständer | 05.09.2002 | 0,5 | 20,0 | 65,72 | 0,00 | 0,00 | 0,00 | 43,81 | 21,91 |
| | 4/0290007/01243 | Yamaha Pinanino U1 5884796 | 31.10.2000 | 0,0 | 20,0 | 0,00 | 0,00 | 0,00 | 0,00 | 0,00 | 0,00 |
| | 4/0290007/01244 | Yamaha Stage Piano Modell P 200 | 31.10.2000 | 0,0 | 20,0 | 0,00 | 0,00 | 0,00 | 0,00 | 0,00 | 0,00 |

| MVAG | Ansatz Konto | Bezeichnung | Inbetrieb-nahme | RND | ND | Buchwert 31.12.2020 | Zugänge/ + | Abgänge/ Umbuchungen - | Wertaufholung+/ Wertminderung- | Abschreibung | Buchwert 31.12.2021 |
|---|---|---|---|---|---|---|---|---|---|---|---|
| | 4/0290007/01245 | Oktav-Gitarren 39 cm inkl. Etui Wolfgang Teller | 31.08.2001 | 0,0 | 20,0 | 35,97 | 0,00 | 0,00 | 0,00 | 35,97 | 0,00 |
| | 4/0290007/01246 | Viola GEWA Nr. 401773 mit Etui und Bogen brasil | 11.07.2001 | 0,0 | 20,0 | 16,35 | 0,00 | 0,00 | 0,00 | 16,35 | 0,00 |
| | 4/0290007/01247 | Kontrabass rotbraun 1/4 GEWA 1997 Mittenwald | 31.05.2001 | 0,0 | 20,0 | 0,00 | 0,00 | 0,00 | 0,00 | 0,00 | 0,00 |
| | 4/0290007/01248 | Es-Bariton Saxophon "S.A.80 Serie II" mit Gravur, Serien-N | 14.11.2001 | 0,0 | 20,0 | 132,90 | 0,00 | 0,00 | 0,00 | 132,90 | 0,00 |
| | 4/0290007/01249 | Große Orchestertrommel - Concert-Snare Drums, Mapex S | 30.11.2000 | 0,0 | 20,0 | 0,00 | 0,00 | 0,00 | 0,00 | 0,00 | 0,00 |
| | 4/0290007/01437 | Yamaha Stagepiano | 03.11.2000 | 0,0 | 20,0 | 0,00 | 0,00 | 0,00 | 0,00 | 0,00 | 0,00 |
| | 4/0290007/01438 | Kontrabass | 27.06.2001 | 0,0 | 20,0 | 0,00 | 0,00 | 0,00 | 0,00 | 0,00 | 0,00 |
| | 4/0290007/01439 | Viola samt Zubehör | 25.07.2001 | 0,0 | 20,0 | 16,35 | 0,00 | 0,00 | 0,00 | 16,35 | 0,00 |
| | 4/0290007/01440 | Oktav Gitarren | 30.08.2001 | 0,0 | 20,0 | 34,89 | 0,00 | 0,00 | 0,00 | 34,89 | 0,00 |
| | 4/0290007/01441 | Bariton Saxophon | 22.11.2001 | 0,0 | 20,0 | 132,90 | 0,00 | 0,00 | 0,00 | 132,90 | 0,00 |
| | 4/0290007/22581 | Verse Edge 500 Aktivbox Landesmusikschule | 10.01.2019 | 17,0 | 20,0 | 701,54 | 0,00 | 0,00 | 0,00 | 38,97 | 662,57 |
| | 4/0290007/22582 | Violine 1/8 Nicolas 18 inkl. Koffer, Bogen, Kolophonium Lar | 15.03.2019 | 17,0 | 20,0 | 459,69 | 0,00 | 0,00 | 0,00 | 25,54 | 434,15 |
| | 4/0290007/22583 | Warwick Rock Bass Infinity 5 Natural 5-Saiter Landesmusik | 13.09.2019 | 17,5 | 20,0 | 903,72 | 0,00 | 0,00 | 0,00 | 48,85 | 854,87 |
| | 4/0290007/22584 | Uebel B-Klarinette Modell 621KH mit Etui Landesmusikschu | 21.10.2019 | 17,5 | 20,0 | 1.088,70 | 0,00 | 0,00 | 0,00 | 58,85 | 1.029,85 |
| | 4/0290007/22585 | Kontrabaß-Set 1/8 größe, brasikholzbogen, Hülle Landesm | 21.10.2019 | 17,5 | 20,0 | 1.942,50 | 0,00 | 0,00 | 0,00 | 105,00 | 1.837,50 |
| | 4/0290007/22588 | Studio 49 Xylophon BXG 1000 Grillodur Klangplatten Bass | 04.10.2019 | 17,5 | 20,0 | 540,20 | 0,00 | 0,00 | 0,00 | 29,20 | 511,00 |
| | 4/0290007/22589 | Remo Kid´s Percussion 8"x10" Floor tom Rainforest Lande | 04.10.2019 | 20,0 | 20,0 | 0,00 | 0,00 | 0,00 | 0,00 | 0,00 | 0,00 |
| | 4/0290007/22592 | Violine Giovan Paola Magini brescia 16 inkl. Bogen, Koffer, | 12.07.2021 | 19,5 | 20,0 | 0,00 | 4.400,00 | 0,00 | 0,00 | 110,00 | 4.290,00 |
| | 4/0290007/22594 | Open Flow Bassposaune | 06.10.2021 | 19,5 | 20,0 | 0,00 | 6.190,00 | 0,00 | 0,00 | 154,75 | 6.035,25 |
| | 4/0290007/22605 | Waldhorn Yamaha YHR-314II +fester Becher | 16.06.2021 | 19,0 | 20,0 | 0,00 | 1.804,00 | 0,00 | 0,00 | 90,20 | 1.713,80 |
| | 4/0290007/22606 | Tischxylophon Adams XSLD35N A442 HZ | 12.04.2021 | 19,0 | 20,0 | 0,00 | 2.550,00 | 0,00 | 0,00 | 127,50 | 2.422,50 |
| | 4/0340002/01108 | Geschirrspüler 45 cm | 18.01.2018 | 6,0 | 10,0 | 605,31 | 0,00 | 0,00 | 0,00 | 86,47 | 518,84 |
| | **360010** | **Heimatmuseum/Steinbrecherhaus/Ratgöbluckn** | | | | **0,00** | **0,00** | **0,00** | **0,00** | **0,00** | **0,00** |
| | 5/0100005/01183 | Vitrinenmöbel und Teeküche | 14.09.2010 | 0,0 | 10,0 | 0,00 | 0,00 | 0,00 | 0,00 | 0,00 | 0,00 |
| | 5/0100005/01184 | 20 Stapelstühle und 4 Klapptische | 13.09.2010 | 0,0 | 10,0 | 0,00 | 0,00 | 0,00 | 0,00 | 0,00 | 0,00 |
| | **522000** | **Reinhaltung der Luft** | | | | **8.800,41** | **0,00** | **0,00** | **0,00** | **838,13** | **7.962,28** |
| | 5/0270002/01416 | Hauptplatz: E-Tankstelle | 09.11.2016 | 9,5 | 15,0 | 8.800,41 | 0,00 | 0,00 | 0,00 | 838,13 | 7.962,28 |
| | **612000** | **Gemeindestraßen** | | | | **6.443,52** | **0,00** | **0,00** | **0,00** | **1.365,76** | **5.077,76** |
| | 4/0040010/01409 | Fahrradanlehnbügel (Altzinger Seite bei Kern) | 30.08.2018 | 6,5 | 10,0 | 478,80 | 0,00 | 0,00 | 0,00 | 63,84 | 414,96 |
| | 4/0040010/01410 | Fahrradständer aus mattem Edelstahl (Hauptplatz) | 11.03.2015 | 3,0 | 10,0 | 1.290,24 | 0,00 | 0,00 | 0,00 | 322,56 | 967,68 |
| | 4/0040010/01411 | Karbrunnen: Edelstahlrohrgeländer bei Stadtbrunnen | 02.06.2015 | 3,0 | 10,0 | 276,96 | 0,00 | 0,00 | 0,00 | 69,24 | 207,72 |
| | 4/0040010/01412 | Fahrradständer (Waldhörparkplatz, Bezirksgericht, Finanza | 14.04.2014 | 2,0 | 10,0 | 1.111,68 | 0,00 | 0,00 | 0,00 | 370,56 | 741,12 |
| | 4/0300001/01413 | TOPO im Dialog-Display, Modul zur Verkehrszählung und - | 17.06.2014 | 3,0 | 11,0 | 275,13 | 0,00 | 0,00 | 0,00 | 68,78 | 206,35 |
| | 4/0300001/01414 | Geschwindigkeitsmessgerät Dialog-Display mit "Lob" und " | 27.06.2013 | 3,0 | 12,0 | 1.131,41 | 0,00 | 0,00 | 0,00 | 282,85 | 848,56 |
| | 4/0300001/22587 | Geschwindigkeitsmessgerät GR33CI | 19.02.2019 | 9,0 | 12,0 | 1.879,30 | 0,00 | 0,00 | 0,00 | 187,93 | 1.691,37 |
| | **617010** | **Bauhof** | | | | **10.945,08** | **16.950,00** | **0,00** | **0,00** | **3.909,68** | **23.985,40** |
| | 4/0100005/01204 | Büro Leitung, Sektretariat, Besprechungszimmer, Gemeins | 21.11.2011 | 0,0 | 10,0 | 617,62 | 0,00 | 0,00 | 0,00 | 617,62 | 0,00 |

| MVAG | Ansatz Konto | Bezeichnung | Inbetrieb-nahme | RND | ND | Buchwert 31.12.2020 | Zugänge/ + | Abgänge/ Umbuchungen - | Wertaufholung+/ Wertminderung- | Abschreibung | Buchwert 31.12.2021 |
|---|---|---|---|---|---|---|---|---|---|---|---|
| | 4/0140001/01196 | Händetrockner Dyson | 10.08.2015 | 3,5 | 10,0 | 544,49 | 0,00 | 0,00 | 0,00 | 121,00 | 423,49 |
| | 4/0260001/22317 | Raumklimagerät | 12.07.2019 | 7,5 | 10,0 | 412,55 | 0,00 | 0,00 | 0,00 | 48,54 | 364,01 |
| | 4/0270002/01195 | Baustromverteiler | 21.05.2015 | 8,0 | 15,0 | 1.678,29 | 0,00 | 0,00 | 0,00 | 186,48 | 1.491,81 |
| | 4/0330001/22384 | Led Wall Outdoor Absen A 7 | 16.09.2021 | 4,5 | 5,0 | 0,00 | 16.950,00 | 0,00 | 0,00 | 1.695,00 | 15.255,00 |
| | 5/0350004/01187 | PE-774EY Mobile Bühne | 07.06.2018 | 6,0 | 10,0 | 6.945,75 | 0,00 | 0,00 | 0,00 | 992,25 | 5.953,50 |
| | 5/0350004/01198 | Bühnenpodest Outdoor und Verkleidung | 30.06.2014 | 2,0 | 10,0 | 746,38 | 0,00 | 0,00 | 0,00 | 248,79 | 497,59 |
| | **812020** | **Öffentliches WC Schrobenhausner Platz** | | | | **8.163,34** | **0,00** | **0,00** | **0,00** | **869,08** | **7.294,26** |
| | 4/0350003/00772 | Schaukasten wetterfest | 20.04.2020 | 8,0 | 10,0 | 1.672,92 | 0,00 | 0,00 | 0,00 | 185,88 | 1.487,04 |
| | 4/0350003/00773 | Schaukästen wetterfest 6 Stk. | 02.10.2020 | 8,5 | 10,0 | 6.490,42 | 0,00 | 0,00 | 0,00 | 683,20 | 5.807,22 |
| | **814000** | **Winterdienst** | | | | **9.991,17** | **0,00** | **0,00** | **0,00** | **1.332,16** | **8.659,01** |
| | 4/0220002/22318 | Schneepflug mit Schnellkuppelplatte, Schneeblende | 21.12.2018 | 6,5 | 10,0 | 9.991,17 | 0,00 | 0,00 | 0,00 | 1.332,16 | 8.659,01 |
| | **815010** | **Park- und Gartenanlagen** | | | | **28.358,75** | **0,00** | **0,00** | **0,00** | **7.921,29** | **20.437,46** |
| | 2/0040011/22320 | Töpferweg: 4 Ruhebänke | 02.06.2003 | 6,0 | 25,0 | 865,93 | 0,00 | 0,00 | 0,00 | 123,70 | 742,23 |
| | 4/0150002/01428 | PE-309A Kleintraktor Carraro SP 5008 HST samt Zubehör | 29.12.2014 | 2,5 | 10,0 | 26.475,63 | 0,00 | 0,00 | 0,00 | 7.564,47 | 18.911,16 |
| | 4/0290001/22321 | Heckenschere 600 mm | 22.11.2018 | 4,5 | 8,0 | 433,13 | 0,00 | 0,00 | 0,00 | 78,75 | 354,38 |
| | 4/0290001/22322 | Rasenmäher Champion 4616S | 04.09.2017 | 3,5 | 8,0 | 362,81 | 0,00 | 0,00 | 0,00 | 80,62 | 282,19 |
| | 4/0290001/22323 | Rasenmäher Champion 4616S Okay | 12.04.2016 | 2,0 | 8,0 | 221,25 | 0,00 | 0,00 | 0,00 | 73,75 | 147,50 |
| | **815020** | **Kinderspielplätze** | | | | **21.422,37** | **0,00** | **0,00** | **0,00** | **3.776,87** | **17.645,50** |
| | 5/0040009/01419 | Zaun - Absturzsicherung | 31.01.2018 | 6,0 | 10,0 | 994,05 | 0,00 | 0,00 | 0,00 | 142,01 | 852,04 |
| | 5/0290003/01420 | Kleinkinderrutsche | 03.07.2018 | 6,5 | 10,0 | 2.080,63 | 0,00 | 0,00 | 0,00 | 277,42 | 1.803,21 |
| | 5/0290003/01421 | Waldspielplatz: Doppelstabmatten, Rutschenturm, Material | 23.08.2017 | 5,5 | 10,0 | 10.356,89 | 0,00 | 0,00 | 0,00 | 1.593,37 | 8.763,52 |
| | 5/0290003/01422 | Dreifach-Reck | 01.06.2016 | 4,0 | 10,0 | 525,08 | 0,00 | 0,00 | 0,00 | 105,02 | 420,06 |
| | 5/0290003/01423 | Raumkletternetz Spaceball M | 17.09.2015 | 3,5 | 10,0 | 7.465,72 | 0,00 | 0,00 | 0,00 | 1.659,05 | 5.806,67 |
| | **839010** | **Sonst.Betr. - Park&Ride-Anlage SZ** | | | | **9.577,93** | **0,00** | **0,00** | **0,00** | **517,73** | **9.060,20** |
| | 4/0040008/00965 | Zaunanlage Eisenbahnübergang Aisthofen | 12.12.2019 | 17,5 | 20,0 | 9.577,93 | 0,00 | 0,00 | 0,00 | 517,73 | 9.060,20 |
| | **859020** | **Vitalwelt - Buffet** | | | | **3.598,21** | **0,00** | **0,00** | **0,00** | **2.152,08** | **1.446,13** |
| | 5/0100005/01359 | Buffet Untergestell | 26.09.2013 | 1,5 | 10,0 | 131,00 | 0,00 | 0,00 | 0,00 | 52,40 | 78,60 |
| | 5/0180004/01356 | Buffet Registrierkasse-Aufrüstung | 30.03.2017 | 1,0 | 6,0 | 264,00 | 0,00 | 0,00 | 0,00 | 132,00 | 132,00 |
| | 5/0180004/01357 | Buffet Registrierkasse | 25.06.2015 | 1,0 | 8,0 | 2.210,04 | 0,00 | 0,00 | 0,00 | 1.105,02 | 1.105,02 |
| | 5/0340002/01360 | Buffet Heissluftherd Yec 0411 | 10.01.2012 | 0,0 | 10,0 | 106,80 | 0,00 | 0,00 | 0,00 | 106,80 | 0,00 |
| | 5/0340002/01361 | Buffet Espressogerät Jura Impressa XF 50 | 06.02.2012 | 0,0 | 10,0 | 83,25 | 0,00 | 0,00 | 0,00 | 83,25 | 0,00 |
| | 5/0340002/01362 | Buffet Doppelfriteuse | 22.06.2012 | 0,0 | 10,0 | 371,20 | 0,00 | 0,00 | 0,00 | 371,20 | 0,00 |
| | 5/0340002/01363 | Buffet Gasherd, Regal und Kühltisch | 03.11.2011 | 0,0 | 10,0 | 249,20 | 0,00 | 0,00 | 0,00 | 249,20 | 0,00 |
| | 5/0340002/01364 | Buffet Heiße Theke | 02.07.2014 | 2,5 | 10,0 | 182,72 | 0,00 | 0,00 | 0,00 | 52,21 | 130,51 |

| MVAG | Ansatz Konto | Bezeichnung | Inbetrieb-nahme | RND | ND | Buchwert 31.12.2020 | Zugänge/ + | Abgänge/ Umbuchungen - | Wertaufholung+/ Wertminderung- | Abschreibung | Buchwert 31.12.2021 |
|---|---|---|---|---|---|---|---|---|---|---|---|
| | **859310** | **Vitalwelt - Freibad** | | | | **10.782,45** | **0,00** | **0,00** | **0,00** | **2.366,73** | **8.415,72** |
| | 5/0140001/01367 | Dyson Airblade Händetrockner | 14.07.2015 | 3,5 | 10,0 | 2.902,93 | 0,00 | 0,00 | 0,00 | 645,10 | 2.257,83 |
| | 5/0290003/01365 | Spielhäuschen, Spielkombination Diabolo | 18.04.2016 | 4,0 | 10,0 | 4.965,00 | 0,00 | 0,00 | 0,00 | 993,00 | 3.972,00 |
| | 5/0290003/01366 | Dynaflex-Vollkunststoff-Sprungbrett | 12.05.2015 | 3,0 | 10,0 | 2.914,52 | 0,00 | 0,00 | 0,00 | 728,63 | 2.185,89 |
| | **859330** | **Vitalwelt - Hallenbad, Sauna, Salzwelt** | | | | **29.470,76** | **65.226,05** | **0,00** | **0,00** | **14.480,26** | **80.216,55** |
| | 4/0180001/22335 | Server, Serielle Schnittstellenkarte | 04.02.2020 | 5,0 | 7,0 | 2.123,96 | 0,00 | 0,00 | 0,00 | 353,99 | 1.769,97 |
| | 5/0100005/01345 | Salzwelt Gewerbeliegen KönigsSalz | 29.08.2018 | 6,5 | 10,0 | 854,78 | 0,00 | 0,00 | 0,00 | 113,97 | 740,81 |
| | 5/0100005/01348 | Salzwelt Möbel Hali Salarium | 27.08.2018 | 6,5 | 10,0 | 6.640,24 | 0,00 | 0,00 | 0,00 | 885,37 | 5.754,87 |
| | 5/0100005/01351 | Salzwelt Dusch Toilettenstuhl S-Fahrer GENF | 19.10.2018 | 6,5 | 10,0 | 355,74 | 0,00 | 0,00 | 0,00 | 47,43 | 308,31 |
| | 5/0100005/01352 | Salzwelt Schrankvitrine | 18.10.2018 | 6,5 | 10,0 | 900,00 | 0,00 | 0,00 | 0,00 | 120,00 | 780,00 |
| | 5/0100005/01354 | Salzwelt Einrichtung und Beleuchtung | 12.10.2018 | 6,5 | 10,0 | 563,06 | 0,00 | 0,00 | 0,00 | 75,07 | 487,99 |
| | 5/0100005/01355 | Salzwelt Gewerbeliegen KönigsSalz | 29.08.2018 | 6,5 | 10,0 | 3.000,00 | 0,00 | 0,00 | 0,00 | 400,00 | 2.600,00 |
| | 5/0110001/01347 | Salzwelt Keramik Terassenplatten | 07.09.2018 | 1,5 | 5,0 | 2.771,50 | 0,00 | 0,00 | 0,00 | 1.108,60 | 1.662,90 |
| | 5/0130002/00001 | Einrichtung Feuerwehrnotruf | 07.05.2020 | 8,0 | 10,0 | 2.009,70 | 0,00 | 0,00 | 0,00 | 223,30 | 1.786,40 |
| | 5/0140001/01373 | HB Dyson Airblade Händetrockner | 14.07.2015 | 3,5 | 10,0 | 3.386,76 | 0,00 | 0,00 | 0,00 | 752,61 | 2.634,15 |
| | 5/0140001/01377 | HB Beckenreiniger Piraya überholt | 16.12.2011 | 0,0 | 10,0 | 269,50 | 0,00 | 0,00 | 0,00 | 269,50 | 0,00 |
| | 5/0180003/01350 | Salzwelt HP Pro Desk und Zubehör | 04.10.2018 | 0,5 | 4,0 | 447,07 | 0,00 | 0,00 | 0,00 | 298,05 | 149,02 |
| | 5/0180004/01346 | Salzwelt Epson TM-T88V und Zubehör | 03.09.2018 | 4,5 | 8,0 | 492,12 | 0,00 | 0,00 | 0,00 | 89,48 | 402,64 |
| | 5/0180004/01349 | Salzwelt Drucker Bizhub | 14.09.2018 | 4,5 | 8,0 | 616,11 | 0,00 | 0,00 | 0,00 | 112,02 | 504,09 |
| | 5/0180004/01358 | Registrierkasse, Kassenautomat neu | 05.05.2021 | 7,0 | 8,0 | 0,00 | 65.226,05 | 0,00 | 0,00 | 8.153,26 | 57.072,79 |
| | 5/0260001/01374 | HB Wandraumklimagerät | 23.07.2013 | 1,5 | 10,0 | 254,07 | 0,00 | 0,00 | 0,00 | 101,63 | 152,44 |
| | 5/0330001/01343 | HB Fernbedienung | 16.08.2018 | 1,5 | 5,0 | 234,12 | 0,00 | 0,00 | 0,00 | 93,65 | 140,47 |
| | 5/0330001/01344 | HB Videorekorder Santech HD Digital, Monitor | 16.03.2018 | 1,0 | 5,0 | 347,35 | 0,00 | 0,00 | 0,00 | 173,68 | 173,67 |
| | 5/0330001/22232 | Verlegekabel u. Material Glasfaser | 08.05.2020 | 3,0 | 5,0 | 1.984,98 | 0,00 | 0,00 | 0,00 | 496,25 | 1.488,73 |
| | 5/0340002/01371 | HB Buls Bulvac 60 | 18.02.2016 | 4,0 | 10,0 | 249,75 | 0,00 | 0,00 | 0,00 | 49,95 | 199,80 |
| | 5/0340002/01372 | HB Reinigungsmaschine Buls-Fox | 15.03.2016 | 4,0 | 10,0 | 877,10 | 0,00 | 0,00 | 0,00 | 175,42 | 701,68 |
| | 5/0340002/01375 | HB Lowspeed-Einscheibenmaschine | 28.03.2012 | 0,0 | 10,0 | 102,90 | 0,00 | 0,00 | 0,00 | 102,90 | 0,00 |
| | 5/0340002/22331 | Buls-BULL C143 | 07.02.2019 | 7,0 | 10,0 | 548,02 | 0,00 | 0,00 | 0,00 | 68,50 | 479,52 |
| | 5/0380001/01353 | Salzwelt Erstausstattung Wäsche | 10.12.2018 | 0,0 | 3,0 | 159,06 | 0,00 | 0,00 | 0,00 | 159,06 | 0,00 |
| | 5/0500002/01342 | HB Müllcontainer 1100 Liter Kunststoff | 15.02.2018 | 4,0 | 8,0 | 282,87 | 0,00 | 0,00 | 0,00 | 56,57 | 226,30 |
| | **859333** | **Vitalwelt - Salzwelt** | | | | **394,41** | **0,00** | **0,00** | **0,00** | **46,40** | **348,01** |
| | 5/0260001/01375 | Klimaanlage Salzwelt | 08.11.2019 | 7,5 | 10,0 | 394,41 | 0,00 | 0,00 | 0,00 | 46,40 | 348,01 |
| **1027** | **Kulturgüter** | | | | | **19.087,37** | **0,00** | **0,00** | **0,00** | **93,18** | **18.994,19** |
| | **010000** | **Rathaus - Hauptverwaltung** | | | | **7.087,37** | **0,00** | **0,00** | **0,00** | **93,18** | **6.994,19** |
| | 2/0060004/00708 | Rathaus Eingang Leimmalerei | 30.06.2011 | 39,0 | 50,0 | 3.727,37 | 0,00 | 0,00 | 0,00 | 93,18 | 3.634,19 |
| | 4/0110003/01432 | Bürgermeisterkette | 14.09.1969 | | | 0,00 | 0,00 | 0,00 | 0,00 | 0,00 | 0,00 |
| | 4/0110003/00781 | Werk Fundstück 1 Atelier Waltenberger | 28.11.2017 | | | 1.100,00 | 0,00 | 0,00 | 0,00 | 0,00 | 1.100,00 |

| MVAG | Ansatz Konto | Bezeichnung | Inbetrieb-nahme | RND | ND | Buchwert 31.12.2020 | Zugänge/ + | Abgänge/ Umbuchungen - | Wertaufholung+/ Wertminderung- | Abschreibung | Buchwert 31.12.2021 |
|---|---|---|---|---|---|---|---|---|---|---|---|
| | 4/0110003/00798 | Bild "Luna" | 25.01.2013 | | | 900,00 | 0,00 | 0,00 | 0,00 | 0,00 | 900,00 |
| | 4/0110003/00803 | Bild "Die Macht des Wassers" | 31.12.2012 | | | 800,00 | 0,00 | 0,00 | 0,00 | 0,00 | 800,00 |
| | 4/0110003/00807 | Bild (Erlinger) | 30.10.2007 | | | 560,00 | 0,00 | 0,00 | 0,00 | 0,00 | 560,00 |
| | **022010** | **Standesamtsverband** | | | | **500,00** | **0,00** | **0,00** | **0,00** | **0,00** | **500,00** |
| | 4/0110003/00776 | Bild von Ute Klein | 29.09.2018 | | | 500,00 | 0,00 | 0,00 | 0,00 | 0,00 | 500,00 |
| | **211010** | **VS Perg** | | | | **1.300,00** | **0,00** | **0,00** | **0,00** | **0,00** | **1.300,00** |
| | 4/0110003/00890 | Originalbilder von Erika Hütter "Coras Geheimnis", "Erzähl | 10.09.2012 | | | 1.300,00 | 0,00 | 0,00 | 0,00 | 0,00 | 1.300,00 |
| | **369000** | **Heimatpflege - Sonst.Einri u. Maßn.** | | | | **10.200,00** | **0,00** | **0,00** | **0,00** | **0,00** | **10.200,00** |
| | 5/0400003/02572 | Einhornskulptur (Hufeisen) | 05.08.2016 | | | 10.200,00 | 0,00 | 0,00 | 0,00 | 0,00 | 10.200,00 |
| **1028** | **Geleistete Anzahlungen für Anlagen und Anlagen in Bau** | | | | | **2.110.056,18** | **3.248.055,40** | **459.651,20** | **2.420,00** | **0,00** | **4.900.880,38** |
| | **010020** | **Verwaltungserweiterung Fadingerstr. 1** | | | | **0,00** | **2.650,00** | **0,00** | **0,00** | **0,00** | **2.650,00** |
| | 2/0080001/00015 | AIB Verwaltungserweiterung Fadingerstraße 1 | | | | 0,00 | 2.650,00 | 0,00 | 0,00 | 0,00 | 2.650,00 |
| | **212010** | **Mittelschule Perg Stadtzentrum** | | | | **164.199,13** | **0,00** | **164.199,13** | **0,00** | **0,00** | **0,00** |
| | 4/0080001/00001 | AIB fixes Mobilar MS Stadtzentrum | | | | 164.199,13 | 0,00 | 164.199,13 | 0,00 | 0,00 | 0,00 |
| | **212020** | **Mittelschule Perg Schulzentrum** | | | | **0,00** | **61.730,36** | **0,00** | **0,00** | **0,00** | **61.730,36** |
| | 2/0090002/00002 | AIB Sanierung Mittelschule Perg Schulzentrum | | | | 0,00 | 61.730,36 | 0,00 | 0,00 | 0,00 | 61.730,36 |
| | **240021** | **Kindergarten Haydnstraße (Vitalwelt Machlandstr.)** | | | | **0,00** | **128.276,21** | **128.276,21** | **0,00** | **0,00** | **0,00** |
| | 2/0080001/00011 | AIB Kindergarten Machlandstraße Vitalwelt | | | | 0,00 | 128.276,21 | 128.276,21 | 0,00 | 0,00 | 0,00 |
| | **240510** | **Kindergarten Machlandstraße** | | | | **52.001,76** | **1.629.647,79** | **0,00** | **0,00** | **0,00** | **1.681.649,55** |
| | 3/0080001/22805 | AIB - Kindergarten Neubau Machlandstraße | | | | 52.001,76 | 1.629.647,79 | 0,00 | 0,00 | 0,00 | 1.681.649,55 |
| | **269010** | **Sportliche Veranstaltungen - allgemein** | | | | **0,00** | **78.485,91** | **0,00** | **0,00** | **0,00** | **78.485,91** |
| | 5/0080001/00001 | AIB Skateranlage/Beachvolleyballplatz | | | | 0,00 | 78.485,91 | 0,00 | 0,00 | 0,00 | 78.485,91 |
| | **322010** | **Musikprobenraum Pergkirchen** | | | | **6.963,69** | **4.432,80** | **0,00** | **0,00** | **0,00** | **11.396,49** |
| | 2/0090002/00001 | AIB Musikheim Pergkirchen | | | | 6.963,69 | 4.432,80 | 0,00 | 0,00 | 0,00 | 11.396,49 |
| | **520010** | **Bienenfreundliche Gemeinde** | | | | **0,00** | **0,00** | **0,00** | **0,00** | **0,00** | **0,00** |
| | 1/0080001/00001 | AIB Bienenwiese (Bienenfreundl. Gemeinde) | | | | 0,00 | 0,00 | 0,00 | 0,00 | 0,00 | 0,00 |
| | **611000** | **Landesstraßen** | | | | **0,00** | **64.631,21** | **0,00** | **0,00** | **0,00** | **64.631,21** |
| | 2/0080001/00012 | AIB Gehweg Lanzenberg | | | | 0,00 | 64.631,21 | 0,00 | 0,00 | 0,00 | 64.631,21 |
| | **612060** | **Straßenbauprogramm** | | | | **646.825,70** | **48.613,19** | **0,00** | **0,00** | **0,00** | **695.438,89** |
| | 2/0080001/00001 | AIB Straßenbau LA Tobra West | | | | 566.838,72 | 48.613,19 | 0,00 | 0,00 | 0,00 | 615.451,91 |
| | 2/0080001/00002 | AIB Straßenbau Lindenweg | | | | 72.072,64 | 0,00 | 0,00 | 0,00 | 0,00 | 72.072,64 |

| MVAG | Ansatz Konto | Bezeichnung | Inbetrieb-nahme | RND | ND | Buchwert 31.12.2020 | Zugänge/ + | Abgänge/ Umbuchungen - | Wertaufholung+/ Wertminderung- | Abschreibung | Buchwert 31.12.2021 |
|---|---|---|---|---|---|---|---|---|---|---|---|
| | 2/0080001/00008 | AIB Perg West Zeitling | | | | 7.914,34 | 0,00 | 0,00 | 0,00 | 0,00 | 7.914,34 |
| | **616110** | **Güterwege** | | | | **27.500,00** | **81.953,70** | **0,00** | **0,00** | **0,00** | **109.453,70** |
| | 2/0080001/00004 | Güterweg Auhof neu AIB | | | | 27.500,00 | 81.953,70 | 0,00 | 0,00 | 0,00 | 109.453,70 |
| | **617010** | **Bauhof** | | | | **74.266,42** | **57.071,22** | **131.337,64** | **0,00** | **0,00** | **0,00** |
| | 3/0080001/22811 | AiB Zubau Bauhof | | | | 74.266,42 | 57.071,22 | 131.337,64 | 0,00 | 0,00 | 0,00 |
| | **816000** | **Öffentl. Beleuchtung u. Uhren** | | | | **10.804,39** | **0,00** | **0,00** | **0,00** | **0,00** | **10.804,39** |
| | 3/0080002/00002 | Straßenbeleuchtung Petschlweg AIB | | | | 1.464,41 | 0,00 | 0,00 | 0,00 | 0,00 | 1.464,41 |
| | 3/0080002/00003 | Straßenbeleuchtung Rilkestraße AIB | | | | 1.160,72 | 0,00 | 0,00 | 0,00 | 0,00 | 1.160,72 |
| | 3/0080002/00004 | Straßenbeleuchtung Unterfeld AIB | | | | 1.881,90 | 0,00 | 0,00 | 0,00 | 0,00 | 1.881,90 |
| | 3/0080002/00005 | Straßenbeleuchtung Weidenweg 4-5 AIB | | | | 6.297,36 | 0,00 | 0,00 | 0,00 | 0,00 | 6.297,36 |
| | **850140** | **WVA BA 14** | | | | **250.452,84** | **405.749,18** | **0,00** | **0,00** | **0,00** | **656.202,02** |
| | 3/0080001/22804 | AIB Wasserleitungen BA 14 | | | | 250.452,84 | 405.749,18 | 0,00 | 0,00 | 0,00 | 656.202,02 |
| | **850150** | **WVA BA 15 (LIS)** | | | | **12.629,26** | **63.117,28** | **0,00** | **2.420,00** | **0,00** | **78.166,54** |
| | 3/0080001/22812 | AIB Wasserleitungen BA 15 (LIS) | | | | 12.629,26 | 63.117,28 | 0,00 | 2.420,00 | 0,00 | 78.166,54 |
| | **850160** | **WVA BA 16** | | | | **0,00** | **297.081,64** | **0,00** | **0,00** | **0,00** | **297.081,64** |
| | 3/0080001/22819 | AIB Wasserleitungen BA 16 | | | | 0,00 | 297.081,64 | 0,00 | 0,00 | 0,00 | 297.081,64 |
| | **851000** | **Abwasserbeseitigung** | | | | **501.130,34** | **4.769,26** | **0,00** | **0,00** | **0,00** | **505.899,60** |
| | 3/0080001/22115 | AIB Kanal BA 31: Kanal baulich | | | | 299.802,39 | 4.769,26 | 0,00 | 0,00 | 0,00 | 304.571,65 |
| | 3/0080001/22206 | AIB Pumpwerk baulich BA 31: Pumpwerk baulich | | | | 24.029,54 | 0,00 | 0,00 | 0,00 | 0,00 | 24.029,54 |
| | 3/0080001/22207 | AIB LIS BA 31: LIS | | | | 177.298,41 | 0,00 | 0,00 | 0,00 | 0,00 | 177.298,41 |
| | **851320** | **ABA BA 32** | | | | **363.282,65** | **276.987,43** | **0,00** | **0,00** | **0,00** | **640.270,08** |
| | 3/0080001/22806 | AIB Kanal BA 32: Kanal baulich | | | | 363.282,65 | 276.987,43 | 0,00 | 0,00 | 0,00 | 640.270,08 |
| | **851330** | **ABA BA 33** | | | | **0,00** | **7.020,00** | **0,00** | **0,00** | **0,00** | **7.020,00** |
| | 3/0080001/22823 | AIB Kanal BA 33 Kanal baulich | | | | 0,00 | 7.020,00 | 0,00 | 0,00 | 0,00 | 7.020,00 |
| | **859330** | **Vitalwelt - Hallenbad, Sauna, Salzwelt** | | | | **0,00** | **35.838,22** | **35.838,22** | **0,00** | **0,00** | **0,00** |
| | 4/0080002/00002 | AIB Kassenautomat Vitalwelt | | | | 0,00 | 35.838,22 | 35.838,22 | 0,00 | 0,00 | 0,00 |
| **1311** | **Investitionszuschüsse von Trägern öffentlichen Rechts** | | | | | **-11.471.931,63** | **0,00** | **1.389.213,38** | **0,00** | **-569.477,27** | **-12.291.667,74** |
| | **010000** | **Rathaus - Hauptverwaltung** | | | | **-245.120,61** | **0,00** | **0,00** | **0,00** | **-5.487,59** | **-239.633,02** |
| | 2/0060001/22417 | Rathaus - LZ 2013 | 24.01.2013 | 40,0 | 48,0 | -20.820,32 | 0,00 | 0,00 | 0,00 | -507,81 | -20.312,51 |
| | 2/0060001/22418 | Rathaus - BZ 2013 | 22.01.2013 | 40,0 | 48,0 | -85.416,67 | 0,00 | 0,00 | 0,00 | -2.083,33 | -83.333,34 |
| | 2/0060001/22419 | Rathaus - BM 2012 | 14.03.2012 | 40,0 | 48,0 | -854,17 | 0,00 | 0,00 | 0,00 | -20,83 | -833,34 |
| | 2/0060001/22812 | KT Standesamtsverband | 30.06.2019 | 47,0 | 50,0 | -11.349,04 | 0,00 | 0,00 | 0,00 | -236,44 | -11.112,60 |

| MVAG | Ansatz Konto | Bezeichnung | Inbetrieb-nahme | RND | ND | Buchwert 31.12.2020 | Zugänge/ + Umbuchungen | Abgänge/ - | Wertaufholung+/ Wertminderung- | Abschreibung | Buchwert 31.12.2021 |
|---|---|---|---|---|---|---|---|---|---|---|---|
| | 2/0060001/22813 | BZ Standesamtsverband | 20.10.2020 | 47,0 | 48,5 | -126.680,41 | 0,00 | 0,00 | 0,00 | -2.639,18 | -124.041,23 |
| | **022010** | **Standesamtsverband** | | | | **-2.960,54** | **0,00** | **0,00** | **0,00** | **-484,91** | **-2.475,63** |
| | 4/0100005/22807 | KT Büromöbel | 30.06.2019 | 7,0 | 10,0 | -1.591,12 | 0,00 | 0,00 | 0,00 | -198,89 | -1.392,23 |
| | 4/0100005/22809 | KT Büromöbel | 30.06.2019 | 7,0 | 10,0 | -518,14 | 0,00 | 0,00 | 0,00 | -64,77 | -453,37 |
| | 4/0100005/22810 | KT Sessel | 30.06.2019 | 7,0 | 10,0 | -165,16 | 0,00 | 0,00 | 0,00 | -20,65 | -144,51 |
| | 4/0180003/22806 | KT Notebook FSC Lifebook E548 und Zubehör | 30.06.2019 | 1,0 | 4,0 | -236,96 | 0,00 | 0,00 | 0,00 | -118,48 | -118,48 |
| | 4/0180003/22811 | KT Monitorhalterungen und EDV Installation | 30.06.2019 | 1,0 | 4,0 | -56,61 | 0,00 | 0,00 | 0,00 | -28,31 | -28,30 |
| | 4/0180004/22808 | KT Bizhub 4052 | 30.06.2019 | 5,0 | 8,0 | -113,96 | 0,00 | 0,00 | 0,00 | -18,99 | -94,97 |
| | 4/0260001/22805 | KT Bösch Klima Set Windfee Comfort | 30.06.2019 | 7,0 | 10,0 | -278,59 | 0,00 | 0,00 | 0,00 | -34,82 | -243,77 |
| | **163010** | **FF Perg** | | | | **-552.651,21** | **0,00** | **101.892,00** | **0,00** | **-44.775,30** | **-609.767,91** |
| | 2/0060001/22420 | Einsatzzentrum FF-Perg - BZ 1996 | 31.12.1996 | 21,5 | 50,0 | -34.310,82 | 0,00 | 0,00 | 0,00 | -1.524,93 | -32.785,89 |
| | 2/0060001/22421 | Einsatzzentrum FF-Perg - BZ 1995 | 31.12.1995 | 21,5 | 50,0 | -100.788,06 | 0,00 | 0,00 | 0,00 | -4.479,47 | -96.308,59 |
| | 2/0060001/22422 | Einsatzzentrum FF-Perg - BZ 1994 | 31.12.1994 | 21,5 | 50,0 | -65.820,77 | 0,00 | 0,00 | 0,00 | -2.925,37 | -62.895,40 |
| | 4/0150002/22413 | KT PE-843A LFB-A1 Mercedes Benz Löschfahrzeug | 31.12.2001 | 4,5 | 25,0 | -11.220,25 | 0,00 | 0,00 | 0,00 | -2.040,05 | -9.180,20 |
| | 4/0150002/22414 | PE-580A RLF-A 2000 Steyr | 31.12.1996 | 0,0 | 25,0 | 0,00 | 0,00 | 0,00 | 0,00 | 0,00 | 0,00 |
| | 4/0150002/22546 | KT PE-555A TLFA 4000 MAN BZ 2010 | 31.12.2010 | 13,5 | 25,0 | -37.700,00 | 0,00 | 0,00 | 0,00 | -2.600,00 | -35.100,00 |
| | 4/0150002/22547 | KT PE-555A TLFA 4000 MAN BZ 2011 | 31.12.2011 | 13,5 | 25,0 | -39.270,84 | 0,00 | 0,00 | 0,00 | -2.708,33 | -36.562,51 |
| | 4/0150002/22548 | KT PE-555A TLFA 4000 MAN LFK 2011 | 31.12.2011 | 13,5 | 25,0 | -25.677,09 | 0,00 | 0,00 | 0,00 | -1.770,83 | -23.906,26 |
| | 4/0150002/22549 | KT PE-555A TLFA 4000 MAN LFK 2010 | 31.12.2010 | 13,5 | 25,0 | -24.650,00 | 0,00 | 0,00 | 0,00 | -1.700,00 | -22.950,00 |
| | 4/0150002/22550 | PE-850A KLF-L Fahrzeug Iveco mit LKW-Aufbau LFK 2018 | 31.12.2018 | 21,5 | 25,0 | -28.800,00 | 0,00 | 0,00 | 0,00 | -1.280,00 | -27.520,00 |
| | 4/0150002/22551 | PE-850A KLF-L Fahrzeug Iveco mit LKW-Aufbau BZ 2018 | 31.12.2018 | 21,5 | 25,0 | -28.800,00 | 0,00 | 0,00 | 0,00 | -1.280,00 | -27.520,00 |
| | 4/0150002/22552 | PE-HUB1 HUB BRONTO Skylift TLK 23-12 Gden 2004 | 31.12.2004 | 7,5 | 25,0 | -31.024,63 | 0,00 | 0,00 | 0,00 | -3.649,96 | -27.374,67 |
| | 4/0150002/22553 | PE-HUB1 HUB BRONTO Skylift TLK 23-12 LFK 2004 | 31.12.2004 | 7,5 | 25,0 | -35.870,00 | 0,00 | 0,00 | 0,00 | -4.220,00 | -31.650,00 |
| | 4/0150002/22554 | PE-HUB1 HUB BRONTO Skylift TLK 23-12 LFK 2005 | 31.12.2005 | 7,5 | 25,0 | -37.364,59 | 0,00 | 0,00 | 0,00 | -4.395,83 | -32.968,76 |
| | 4/0150002/22555 | PE-HUB1 HUB BRONTO Skylift TLK 23-12 BZ 2005 | 31.12.2005 | 7,5 | 25,0 | -51.354,16 | 0,00 | 0,00 | 0,00 | -6.041,67 | -45.312,49 |
| | 4/0150002/22564 | KT LFK FW-261PE RLFA 2000 AT MAN TGM | 12.04.2021 | 23,5 | 24,5 | 0,00 | 0,00 | 60.252,00 | 0,00 | -2.459,27 | -57.792,73 |
| | 4/0150002/22565 | BZ LFK FW-261PE RLFA 2000 AT MAN TGM | 27.04.2021 | 23,5 | 24,5 | 0,00 | 0,00 | 41.640,00 | 0,00 | -1.699,59 | -39.940,41 |
| | **163020** | **FF-Pergkirchen** | | | | **-219.025,90** | **0,00** | **0,00** | **0,00** | **-10.745,97** | **-208.279,93** |
| | 2/0060001/22409 | KT Zeughaus FF-Pergkirchen | 30.06.2017 | 45,0 | 50,0 | -78.292,90 | 0,00 | 0,00 | 0,00 | -1.702,02 | -76.590,88 |
| | 2/0060001/22423 | Zeughaus FF-Pergkirchen BZ 1997 | 31.12.1997 | 45,0 | 50,0 | -596,96 | 0,00 | 0,00 | 0,00 | -12,98 | -583,98 |
| | 2/0060001/22424 | Zeughaus FF-Pergkirchen BZ 1998 | 31.12.1998 | 45,0 | 50,0 | -7.488,37 | 0,00 | 0,00 | 0,00 | -162,79 | -7.325,58 |
| | 2/0060001/22425 | Zeughaus FF-Pergkirchen BZ 1996 | 31.12.1996 | 45,0 | 50,0 | -596,96 | 0,00 | 0,00 | 0,00 | -12,98 | -583,98 |
| | 2/0060001/22426 | Zeughaus FF-Pergkirchen BZ 2017 | 29.12.2017 | 45,0 | 50,0 | -74.343,44 | 0,00 | 0,00 | 0,00 | -1.616,16 | -72.727,28 |
| | 4/0150002/22415 | KT PE-537A KDO Mercedes Benz Sprinter | 25.11.2009 | 2,5 | 15,0 | -466,67 | 0,00 | 0,00 | 0,00 | -133,33 | -333,34 |
| | 4/0150002/22416 | KT PE-664A KLF Mercedes Benz 412 D/35 4x4 | 31.12.1999 | 1,0 | 25,0 | -1.917,37 | 0,00 | 0,00 | 0,00 | -958,69 | -958,68 |
| | 4/0150002/22556 | PE-551A TLF-A 2000 Steyr LFK 2005 | 31.12.2005 | 8,0 | 25,0 | -14.700,12 | 0,00 | 0,00 | 0,00 | -1.633,35 | -13.066,77 |
| | 4/0150002/22557 | PE-551A TLF-A 2000 Steyr LFK 2006 | 31.12.2006 | 8,0 | 25,0 | -14.361,70 | 0,00 | 0,00 | 0,00 | -1.595,74 | -12.765,96 |

| MVAG | Ansatz Konto | Bezeichnung | Inbetrieb-nahme | RND | ND | Buchwert 31.12.2020 | Zugänge/ + Umbuchungen | Abgänge/ - | Wertaufholung+/ Wertminderung- | Abschreibung | Buchwert 31.12.2021 |
|---|---|---|---|---|---|---|---|---|---|---|---|
| | 4/0150002/22558 | PE-551A TLF-A 2000 Steyr BZ 2006 | 31.12.2006 | 8,0 | 25,0 | -13.404,26 | 0,00 | 0,00 | 0,00 | -1.489,36 | -11.914,90 |
| | 4/0150002/22559 | PE-551A TLF-A 2000 Steyr BZ 2005 | 31.12.2005 | 8,0 | 25,0 | -12.857,15 | 0,00 | 0,00 | 0,00 | -1.428,57 | -11.428,58 |
| | **179000** | **Katastrophendienst - Sonst.Einri u. Maßn.** | | | | **0,00** | **0,00** | **99.621,57** | **0,00** | **0,00** | **-99.621,57** |
| | 2/0080001/00013 | AIB Sanierung Aistufer HW-Schutz | 07.10.2021 | | | 0,00 | 0,00 | 62.500,00 | 0,00 | 0,00 | -62.500,00 |
| | 2/0080001/00014 | AIB Sanierung Aistufer HW-Schutz | 07.10.2021 | | | 0,00 | 0,00 | 37.121,57 | 0,00 | 0,00 | -37.121,57 |
| | **211010** | **VS Perg** | | | | **-1.570.895,05** | **0,00** | **0,00** | **0,00** | **-60.419,05** | **-1.510.476,00** |
| | 2/0060001/22427 | VS Perg LZ 2003 | 21.11.2003 | 25,0 | 40,0 | -41.914,60 | 0,00 | 0,00 | 0,00 | -1.612,10 | -40.302,50 |
| | 2/0060001/22428 | VS Perg LZ 2004 | 25.08.2004 | 25,0 | 40,0 | -41.914,60 | 0,00 | 0,00 | 0,00 | -1.612,10 | -40.302,50 |
| | 2/0060001/22429 | VS Perg LZ 2006 | 31.05.2006 | 25,0 | 40,0 | -119.756,00 | 0,00 | 0,00 | 0,00 | -4.606,00 | -115.150,00 |
| | 2/0060001/22430 | VS Perg LZ 2007 | 12.12.2006 | 25,0 | 40,0 | -119.756,00 | 0,00 | 0,00 | 0,00 | -4.606,00 | -115.150,00 |
| | 2/0060001/22431 | VS Perg LZ 2008 | 29.12.2008 | 25,0 | 40,0 | -130.642,90 | 0,00 | 0,00 | 0,00 | -5.024,73 | -125.618,17 |
| | 2/0060001/22432 | VS Perg LZ 2009 | 31.12.2008 | 25,0 | 40,0 | -62.210,90 | 0,00 | 0,00 | 0,00 | -2.392,73 | -59.818,17 |
| | 2/0060001/22433 | VS Perg LZ 2011 | 27.12.2011 | 25,0 | 40,0 | -101.202,27 | 0,00 | 0,00 | 0,00 | -3.892,40 | -97.309,87 |
| | 2/0060001/22434 | VS Perg LZ 2014 | 31.12.2014 | 25,0 | 40,0 | -189.161,55 | 0,00 | 0,00 | 0,00 | -7.275,44 | -181.886,11 |
| | 2/0060001/22435 | VS Perg LZ 2015 | 21.09.2015 | 25,0 | 40,0 | -68.432,00 | 0,00 | 0,00 | 0,00 | -2.632,00 | -65.800,00 |
| | 2/0060001/22436 | VS Perg BZ 2004 | 27.07.2004 | 25,0 | 40,0 | -83.829,20 | 0,00 | 0,00 | 0,00 | -3.224,20 | -80.605,00 |
| | 2/0060001/22437 | VS Perg BZ 2006 | 05.12.2006 | 25,0 | 40,0 | -119.756,00 | 0,00 | 0,00 | 0,00 | -4.606,00 | -115.150,00 |
| | 2/0060001/22438 | VS Perg BZ 2007 | 31.12.2007 | 25,0 | 40,0 | -121.271,91 | 0,00 | 0,00 | 0,00 | -4.664,30 | -116.607,61 |
| | 2/0060001/22439 | VS Perg BZ 2008 | 31.12.2008 | 25,0 | 40,0 | -99.537,47 | 0,00 | 0,00 | 0,00 | -3.828,36 | -95.709,11 |
| | 2/0060001/22440 | VS Perg BZ 2010 | 27.04.2010 | 25,0 | 40,0 | -32.366,49 | 0,00 | 0,00 | 0,00 | -1.244,87 | -31.121,62 |
| | 2/0060001/22441 | VS Perg BZ 2011 | 24.05.2011 | 25,0 | 40,0 | -66.531,11 | 0,00 | 0,00 | 0,00 | -2.558,89 | -63.972,22 |
| | 2/0060001/22442 | VS Perg BZ 2012 | 30.05.2012 | 25,0 | 40,0 | -68.432,00 | 0,00 | 0,00 | 0,00 | -2.632,00 | -65.800,00 |
| | 2/0060001/22443 | VS Perg BZ 2013 | 05.11.2013 | 25,0 | 40,0 | -35.748,05 | 0,00 | 0,00 | 0,00 | -1.374,93 | -34.373,12 |
| | 2/0060001/22444 | VS Perg BZ 2015 | 15.09.2015 | 25,0 | 40,0 | -68.432,00 | 0,00 | 0,00 | 0,00 | -2.632,00 | -65.800,00 |
| | **211020** | **VS Pergkirchen** | | | | **-176.581,85** | **0,00** | **3.714,00** | **0,00** | **-14.644,36** | **-165.651,49** |
| | 2/0060001/22445 | VS Pergkirchen LZ 1994 | 31.12.1994 | 12,0 | 39,0 | -67.776,17 | 0,00 | 0,00 | 0,00 | -5.213,55 | -62.562,62 |
| | 2/0060001/22446 | VS Pergkirchen LZ 1995 | 31.12.1995 | 12,0 | 39,0 | -17.850,65 | 0,00 | 0,00 | 0,00 | -1.373,13 | -16.477,52 |
| | 2/0060001/22447 | VS Pergkirchen BZ 1994 | 31.12.1994 | 12,0 | 39,0 | -45.184,11 | 0,00 | 0,00 | 0,00 | -3.475,70 | -41.708,41 |
| | 2/0060001/22448 | VS Pergkirchen BZ 1995 | 31.12.1995 | 12,0 | 39,0 | -45.770,92 | 0,00 | 0,00 | 0,00 | -3.520,84 | -42.250,08 |
| | 4/0180003/22835 | KT WLAN Infrastrukutr VS-Pergkirchen | 12.04.2021 | 2,5 | 3,5 | 0,00 | 0,00 | 3.714,00 | 0,00 | -1.061,14 | -2.652,86 |
| | **212010** | **Mittelschule Perg Stadtzentrum** | | | | **0,00** | **0,00** | **497.481,68** | **0,00** | **-44.376,26** | **-453.105,42** |
| | 3/0060001/22541 | KT LZ Schulmöbel im Gebäude verbaut Neue Mittelschule | 26.04.2019 | 37,0 | 38,0 | 0,00 | 0,00 | 49.617,72 | 0,00 | -661,57 | -48.956,15 |
| | 3/0060001/22542 | KT BZ Schulmöbel im Gebäude verbaut Neue Mittelschule | 26.04.2019 | 37,0 | 38,0 | 0,00 | 0,00 | 54.903,18 | 0,00 | -732,04 | -54.171,14 |
| | 4/0100005/22824 | KT LZ Schulmöbel lose (Rest ND 3,5J.) | 26.04.2019 | 2,5 | 3,5 | 0,00 | 0,00 | 75.438,68 | 0,00 | -12.573,11 | -62.865,57 |
| | 4/0100005/22825 | KT BZ Schulmöbel lose (Rest ND 3,5J) | 26.04.2019 | 2,5 | 3,5 | 0,00 | 0,00 | 83.474,66 | 0,00 | -13.912,44 | -69.562,22 |
| | 4/0100005/22826 | KT LZ Schulmöbel lose (Rest ND 8J.) | 26.04.2019 | 7,0 | 10,0 | 0,00 | 0,00 | 69.730,41 | 0,00 | -4.648,69 | -65.081,72 |
| | 4/0100005/22827 | KT BZ Schulmöbel lose (Rest ND 8J.) | 26.04.2019 | 7,0 | 10,0 | 0,00 | 0,00 | 77.158,33 | 0,00 | -5.143,89 | -72.014,44 |

| MVAG | Ansatz Konto | Bezeichnung | Inbetrieb-nahme | RND | ND | Buchwert 31.12.2020 | Zugänge/ + | Abgänge/ Umbuchungen - | Wertaufholung+/ Wertminderung- | Abschreibung | Buchwert 31.12.2021 |
|---|---|---|---|---|---|---|---|---|---|---|---|
| | 4/0100005/22828 | KT LZ Schulmöbel lose (Rest ND 7J.) | 26.04.2019 | 6,0 | 10,0 | 0,00 | 0,00 | 41.375,61 | 0,00 | -3.182,74 | -38.192,87 |
| | 4/0100005/22829 | KT BZ Schulböbel lose (Rest ND 7J.) | 26.04.2019 | 6,0 | 10,0 | 0,00 | 0,00 | 45.783,09 | 0,00 | -3.521,78 | -42.261,31 |
| | **212020** | **Mittelschule Perg Schulzentrum** | | | | **-34.166,68** | **0,00** | **0,00** | **0,00** | **-1.666,66** | **-32.500,02** |
| | 3/0040013/22813 | Funcourt - LZ | 31.12.2011 | 19,5 | 33,0 | -17.083,34 | 0,00 | 0,00 | 0,00 | -833,33 | -16.250,01 |
| | 3/0040013/22814 | Funcourt - BZ | 31.12.2011 | 19,5 | 33,0 | -17.083,34 | 0,00 | 0,00 | 0,00 | -833,33 | -16.250,01 |
| | **222010** | **HLW Perg** | | | | **0,00** | **0,00** | **0,00** | **0,00** | **0,00** | **0,00** |
| | 3/0060001/22449 | HLW Perg BM 1979 | 31.12.1979 | 0,0 | 26,5 | 0,00 | 0,00 | 0,00 | 0,00 | 0,00 | 0,00 |
| | 3/0060001/22450 | HLW Perg BM 1980 | 31.12.1980 | 0,0 | 26,5 | 0,00 | 0,00 | 0,00 | 0,00 | 0,00 | 0,00 |
| | 3/0060001/22451 | HLW Perg BM 1981 | 31.12.1981 | 0,0 | 26,5 | 0,00 | 0,00 | 0,00 | 0,00 | 0,00 | 0,00 |
| | 3/0060001/22452 | HLW Perg BM 1982 | 31.12.1982 | 0,0 | 26,5 | 0,00 | 0,00 | 0,00 | 0,00 | 0,00 | 0,00 |
| | 3/0060001/22453 | HLW Perg BM 1983 | 31.12.1983 | 0,0 | 26,5 | 0,00 | 0,00 | 0,00 | 0,00 | 0,00 | 0,00 |
| | 3/0060001/22454 | HLW Perg BM 1986 | 31.12.1986 | 0,0 | 26,5 | 0,00 | 0,00 | 0,00 | 0,00 | 0,00 | 0,00 |
| | 3/0060001/22455 | HLW Perg BM 1987 | 31.12.1987 | 0,0 | 26,5 | 0,00 | 0,00 | 0,00 | 0,00 | 0,00 | 0,00 |
| | 3/0060001/22456 | HLW Perg BM 1993 | 31.12.1993 | 0,0 | 26,5 | 0,00 | 0,00 | 0,00 | 0,00 | 0,00 | 0,00 |
| | 3/0060001/22457 | HLW Perg BM 1992 | 31.12.1992 | 0,0 | 26,5 | 0,00 | 0,00 | 0,00 | 0,00 | 0,00 | 0,00 |
| | **240010** | **Kindergarten Friedhofstraße** | | | | **-141.002,21** | **0,00** | **0,00** | **0,00** | **-29.595,33** | **-111.406,88** |
| | 3/0060001/22458 | Kiga Friedhofstr LZ 2013 | 22.11.2013 | 12,0 | 19,0 | -5.200,00 | 0,00 | 0,00 | 0,00 | -400,00 | -4.800,00 |
| | 3/0060001/22459 | Kiga Friedhofstr BZ 2015 | 03.08.2015 | 12,0 | 19,0 | -5.340,54 | 0,00 | 0,00 | 0,00 | -410,81 | -4.929,73 |
| | 3/0060001/22460 | Kiga Friedhofstr BZ 2016 | 20.07.2016 | 12,0 | 19,0 | -39.142,41 | 0,00 | 0,00 | 0,00 | -3.010,95 | -36.131,46 |
| | 3/0110002/22461 | Kiga Friedhofstr BZ 2016 | 20.07.2016 | 3,0 | 10,0 | -8.894,26 | 0,00 | 0,00 | 0,00 | -2.223,57 | -6.670,69 |
| | 5/0100005/22560 | Krabst Friedhofstr BZ 2016 | 31.12.2016 | 2,5 | 10,0 | -23.639,49 | 0,00 | 0,00 | 0,00 | -6.754,14 | -16.885,35 |
| | 5/0100005/22561 | Krabst Friedhofstr BZ 2016 | 31.12.2016 | 2,5 | 10,0 | -58.785,51 | 0,00 | 0,00 | 0,00 | -16.795,86 | -41.989,65 |
| | **240020** | **Kindergarten Haydnstraße** | | | | **-238.882,35** | **0,00** | **0,00** | **0,00** | **-19.981,32** | **-218.901,03** |
| | 3/0060001/22462 | Kiga Haydnstr. LZ 1977 | 31.12.1977 | 15,5 | 37,5 | -26.374,83 | 0,00 | 0,00 | 0,00 | -1.598,47 | -24.776,36 |
| | 3/0060001/22463 | Kiga Haydnstr. LZ 1978 | 31.12.1978 | 15,5 | 37,5 | -31.227,79 | 0,00 | 0,00 | 0,00 | -1.892,59 | -29.335,20 |
| | 3/0060001/22464 | Kiga Haydnstr. LZ 1998 | 31.12.1998 | 15,5 | 37,5 | -21.353,42 | 0,00 | 0,00 | 0,00 | -1.294,15 | -20.059,27 |
| | 3/0060001/22465 | Kiga Haydnstr. LZ 1999 | 31.12.1999 | 15,5 | 37,5 | -21.691,26 | 0,00 | 0,00 | 0,00 | -1.314,62 | -20.376,64 |
| | 3/0060001/22466 | Kiga Haydnstr. LZ 2000 | 31.12.2000 | 15,5 | 37,5 | -2.693,45 | 0,00 | 0,00 | 0,00 | -163,24 | -2.530,21 |
| | 3/0060001/22467 | Kiga Haydnstr. LZ 2016 | 09.12.2016 | 15,5 | 37,5 | -11.820,74 | 0,00 | 0,00 | 0,00 | -716,41 | -11.104,33 |
| | 3/0060001/22468 | Kiga Haydnstr. BZ 1977 | 31.12.1977 | 15,5 | 37,5 | -6.329,96 | 0,00 | 0,00 | 0,00 | -383,63 | -5.946,33 |
| | 3/0060001/22469 | Kiga Haydnstr. BZ 1978 | 31.12.1978 | 15,5 | 37,5 | -25.319,83 | 0,00 | 0,00 | 0,00 | -1.534,54 | -23.785,29 |
| | 3/0060001/22470 | Kiga Haydnstr. BZ 1979 | 31.12.1979 | 15,5 | 37,5 | -8.439,95 | 0,00 | 0,00 | 0,00 | -511,51 | -7.928,44 |
| | 3/0060001/22471 | Kiga Haydnstr. BZ 1999 | 31.12.1999 | 15,5 | 37,5 | -21.547,60 | 0,00 | 0,00 | 0,00 | -1.305,92 | -20.241,68 |
| | 3/0060001/22472 | Kiga Haydnstr. BZ 2001 | 31.12.2001 | 15,5 | 37,5 | -2.768,28 | 0,00 | 0,00 | 0,00 | -167,77 | -2.600,51 |
| | 3/0060001/22473 | Kiga Haydnstr. BZ 2017 | 29.12.2017 | 15,5 | 37,5 | -4.452,95 | 0,00 | 0,00 | 0,00 | -269,88 | -4.183,07 |
| | 5/0070002/00001 | Kindergarten Haydnstraße Container 2019 LZ 2019 | 20.11.2019 | 17,5 | 20,0 | -8.972,50 | 0,00 | 0,00 | 0,00 | -485,00 | -8.487,50 |
| | 5/0110002/22478 | Krabbelst. Haydnstr. Einrichtung LZ 2010 | 31.12.2010 | 0,0 | 10,0 | 0,00 | 0,00 | 0,00 | 0,00 | 0,00 | 0,00 |

| MVAG | Ansatz Konto | Bezeichnung | Inbetrieb-nahme | RND | ND | Buchwert 31.12.2020 | Zugänge/ + | Abgänge/ Umbuchungen - | Wertaufholung+/ Wertminderung- | Abschreibung | Buchwert 31.12.2021 |
|---|---|---|---|---|---|---|---|---|---|---|---|
| | 5/0110002/22479 | Krabbelst. Haydnstr. Einrichtung LZ 2011 | 23.12.2011 | 0,0 | 10,0 | 0,00 | 0,00 | 0,00 | 0,00 | 0,00 | 0,00 |
| | 5/0110002/22480 | Krabbelst. Haydnstr. Einrichtung LZ 2012 | 10.01.2012 | 0,0 | 10,0 | 0,00 | 0,00 | 0,00 | 0,00 | 0,00 | 0,00 |
| | 5/0110002/22481 | Krabbelst. Haydnstr. Einrichtung BZ 2012 | 10.07.2012 | 0,0 | 10,0 | 0,00 | 0,00 | 0,00 | 0,00 | 0,00 | 0,00 |
| | 5/0110002/22482 | Kindergarten Haydnstr. Einrichtung LZ 2016 | 09.12.2016 | 4,5 | 10,0 | -32.810,49 | 0,00 | 0,00 | 0,00 | -5.965,54 | -26.844,95 |
| | 5/0110002/22483 | Kindergarten Haydnstr. Einrichtung BZ 2017 | 29.12.2017 | 4,5 | 10,0 | -13.079,30 | 0,00 | 0,00 | 0,00 | -2.378,05 | -10.701,25 |
| | **240030** | **Kindergarten Pergkirchen** | | | | **-224.535,43** | **0,00** | **0,00** | **0,00** | **-14.690,06** | **-209.845,37** |
| | 3/0060001/22484 | Kiga Pergkirchen LZ 2000 | 31.12.2000 | 20,5 | 25,5 | -36.643,75 | 0,00 | 0,00 | 0,00 | -1.704,36 | -34.939,39 |
| | 3/0060001/22485 | Kiga Pergkirchen LZ 2001 | 31.12.2001 | 20,5 | 25,5 | -14.713,87 | 0,00 | 0,00 | 0,00 | -684,37 | -14.029,50 |
| | 3/0060001/22486 | Kiga Pergkirchen LZ 2002 | 31.12.2002 | 20,5 | 25,5 | -22.267,82 | 0,00 | 0,00 | 0,00 | -1.035,71 | -21.232,11 |
| | 3/0060001/22487 | Kiga Pergkirchen LZ 2003 | 31.12.2003 | 20,5 | 25,5 | -8.935,13 | 0,00 | 0,00 | 0,00 | -415,59 | -8.519,54 |
| | 3/0060001/22488 | Kiga Pergkirchen BZ 2002 | 31.12.2002 | 20,5 | 25,5 | -45.437,40 | 0,00 | 0,00 | 0,00 | -2.113,37 | -43.324,03 |
| | 3/0060001/22489 | Kiga Pergkirchen BZ 2004 | 31.12.2004 | 20,5 | 25,5 | -37.122,07 | 0,00 | 0,00 | 0,00 | -1.726,61 | -35.395,46 |
| | 3/0060001/22490 | Kiga Pergkirchen LZ 2013 | 31.12.2013 | 20,5 | 25,5 | -3.142,20 | 0,00 | 0,00 | 0,00 | -146,15 | -2.996,05 |
| | 3/0060001/22491 | Kiga Pergkirchen BZ 2014 | 31.12.2014 | 20,5 | 25,5 | -3.142,20 | 0,00 | 0,00 | 0,00 | -146,15 | -2.996,05 |
| | 3/0060001/22492 | Kiga Pergkirchen BZ 2017 | 31.12.2017 | 20,5 | 25,5 | -13.567,25 | 0,00 | 0,00 | 0,00 | -631,03 | -12.936,22 |
| | 4/0100005/22493 | KT Kiga Pergkirchen Einrichtung - LZ 2000 | 31.12.2000 | 5,5 | 10,0 | -1.411,92 | 0,00 | 0,00 | 0,00 | -217,22 | -1.194,70 |
| | 4/0100005/22494 | KT Kiga Pergkirchen Einrichtung - LZ 2001 | 31.12.2001 | 5,5 | 10,0 | -566,95 | 0,00 | 0,00 | 0,00 | -87,22 | -479,73 |
| | 4/0100005/22495 | KT Kiga Pergkirchen Einrichtung - LZ 2002 | 31.12.2002 | 5,5 | 10,0 | -858,01 | 0,00 | 0,00 | 0,00 | -132,00 | -726,01 |
| | 4/0100005/22496 | KT Kiga Pergkirchen Einrichtung - LZ 2003 | 31.12.2003 | 5,5 | 10,0 | -344,27 | 0,00 | 0,00 | 0,00 | -52,96 | -291,31 |
| | 4/0100005/22497 | KT Kiga Pergkirchen Einrichtung - LZ 2013 | 31.12.2013 | 5,5 | 10,0 | -4.727,58 | 0,00 | 0,00 | 0,00 | -727,32 | -4.000,26 |
| | 4/0100005/22498 | KT Kiga Pergkirchen Einrichtung - BZ 2014 | 31.12.2014 | 5,5 | 10,0 | -4.727,58 | 0,00 | 0,00 | 0,00 | -727,32 | -4.000,26 |
| | 4/0100005/22499 | KT Kiga Pergkirchen Einrichtung - BZ 2017 | 31.12.2017 | 5,5 | 10,0 | -20.012,28 | 0,00 | 0,00 | 0,00 | -3.078,81 | -16.933,47 |
| | 4/0100005/22500 | KT Kiga Pergkirchen Einrichtung - BZ 2002 | 31.12.2002 | 5,5 | 10,0 | -3.805,82 | 0,00 | 0,00 | 0,00 | -585,51 | -3.220,31 |
| | 4/0100005/22501 | KT Kiga Pergkirchen Einrichtung - BZ 2004 | 31.12.2004 | 5,5 | 10,0 | -3.109,33 | 0,00 | 0,00 | 0,00 | -478,36 | -2.630,97 |
| | **240040** | **Kindergarten Integrativ** | | | | **-8.805,53** | **0,00** | **0,00** | **0,00** | **-1.956,79** | **-6.848,74** |
| | 5/0100005/22563 | KT Möbel | 12.08.2016 | 3,5 | 10,0 | -4.945,11 | 0,00 | 0,00 | 0,00 | -1.098,91 | -3.846,20 |
| | 5/0110001/22565 | KT Keller Bauzimmer Teppich | 12.08.2016 | 0,0 | 5,0 | 0,00 | 0,00 | 0,00 | 0,00 | 0,00 | 0,00 |
| | 5/0290003/22564 | KT Bewegungsbausteine 12-tlg. Satz | 12.08.2016 | 3,5 | 10,0 | -115,99 | 0,00 | 0,00 | 0,00 | -25,78 | -90,21 |
| | 5/0290003/22566 | KT Spielgeräte | 12.08.2016 | 3,5 | 10,0 | -3.744,43 | 0,00 | 0,00 | 0,00 | -832,10 | -2.912,33 |
| | 5/0340001/22562 | KT Speisentransportbehälter Thermoport | 12.08.2016 | 0,0 | 5,0 | 0,00 | 0,00 | 0,00 | 0,00 | 0,00 | 0,00 |
| | **240510** | **Kindergarten Machlandstraße** | | | | **0,00** | **0,00** | **182.300,00** | **0,00** | **0,00** | **-182.300,00** |
| | 3/0080001/22821 | AIB LZ - Kindergarten Neubau Machlandstraße | 24.08.2021 | | | 0,00 | 0,00 | 182.300,00 | 0,00 | 0,00 | -182.300,00 |
| | **240820** | **Krabbelstube Haydnstraße** | | | | **-115.767,88** | **0,00** | **0,00** | **0,00** | **-5.033,39** | **-110.734,49** |
| | 3/0060001/22474 | Krabbelst. Haydnstr. LZ 2010 | 31.12.2010 | 22,0 | 34,0 | -27.917,26 | 0,00 | 0,00 | 0,00 | -1.213,79 | -26.703,47 |
| | 3/0060001/22475 | Krabbelst. Haydnstr. LZ 2011 | 23.12.2011 | 22,0 | 34,0 | -31.867,38 | 0,00 | 0,00 | 0,00 | -1.385,54 | -30.481,84 |
| | 3/0060001/22476 | Krabbelst. Haydnstr. LZ 2012 | 10.01.2012 | 22,0 | 34,0 | -13.043,21 | 0,00 | 0,00 | 0,00 | -567,10 | -12.476,11 |

| MVAG | Ansatz Konto | Bezeichnung | Inbetrieb-nahme | RND | ND | Buchwert 31.12.2020 | Zugänge/ + Umbuchungen | Abgänge/ - | Wertaufholung+/ Wertminderung- | Abschreibung | Buchwert 31.12.2021 |
|---|---|---|---|---|---|---|---|---|---|---|---|
| | 3/0060001/22477 | Krabbelst. Haydnstr. BZ 2012 | 10.07.2012 | 22,0 | 34,0 | -42.940,03 | 0,00 | 0,00 | 0,00 | -1.866,96 | -41.073,07 |
| | **320010** | **Landesmusikschule (LMS)** | | | | **-454.154,46** | **0,00** | **9.441,30** | **0,00** | **-26.673,93** | **-436.921,83** |
| | 2/0060001/22502 | LMS - LZ 1978 | 31.12.1978 | 18,0 | 39,0 | -13.235,13 | 0,00 | 0,00 | 0,00 | -696,59 | -12.538,54 |
| | 2/0060001/22503 | LMS - LZ 1980 | 31.12.1980 | 18,0 | 39,0 | -39.705,42 | 0,00 | 0,00 | 0,00 | -2.089,76 | -37.615,66 |
| | 2/0060001/22504 | LMS - LZ 1982 | 31.12.1982 | 18,0 | 39,0 | -264,71 | 0,00 | 0,00 | 0,00 | -13,93 | -250,78 |
| | 2/0060001/22505 | LMS - LZ 1998 | 31.12.1998 | 18,0 | 39,0 | -27.822,55 | 0,00 | 0,00 | 0,00 | -1.464,34 | -26.358,21 |
| | 2/0060001/22506 | LMS - LZ 1999 | 31.12.1999 | 18,0 | 39,0 | -83.467,66 | 0,00 | 0,00 | 0,00 | -4.393,03 | -79.074,63 |
| | 2/0060001/22507 | LMS - LZ 2000 | 31.12.2000 | 18,0 | 39,0 | -27.822,55 | 0,00 | 0,00 | 0,00 | -1.464,34 | -26.358,21 |
| | 2/0060001/22508 | LMS - LZ 2001 | 31.12.2001 | 18,0 | 39,0 | -18.319,51 | 0,00 | 0,00 | 0,00 | -964,18 | -17.355,33 |
| | 2/0060001/22509 | LMS - BZ 1980 | 31.12.1980 | 18,0 | 39,0 | -19.298,68 | 0,00 | 0,00 | 0,00 | -1.015,72 | -18.282,96 |
| | 2/0060001/22510 | LMS - BZ 1981 | 31.12.1981 | 18,0 | 39,0 | -25.731,58 | 0,00 | 0,00 | 0,00 | -1.354,29 | -24.377,29 |
| | 2/0060001/22511 | LMS - BZ 1982 | 31.12.1982 | 18,0 | 39,0 | -7.076,19 | 0,00 | 0,00 | 0,00 | -372,43 | -6.703,76 |
| | 2/0060001/22512 | LMS - BZ 1999 | 31.12.1999 | 18,0 | 39,0 | -64.910,66 | 0,00 | 0,00 | 0,00 | -3.416,35 | -61.494,31 |
| | 2/0060001/22513 | LMS - BZ 2000 | 31.12.2000 | 18,0 | 39,0 | -40.569,16 | 0,00 | 0,00 | 0,00 | -2.135,22 | -38.433,94 |
| | 2/0060001/22514 | LMS - BZ 2001 | 31.12.2001 | 18,0 | 39,0 | -47.945,38 | 0,00 | 0,00 | 0,00 | -2.523,44 | -45.421,94 |
| | 4/0290007/22567 | Instrumentenzuschuss LZ 2002 | 31.12.2002 | 0,5 | 20,0 | -809,06 | 0,00 | 0,00 | 0,00 | -539,37 | -269,69 |
| | 4/0290007/22568 | Instrumentenzuschuss LZ 2003 | 31.12.2003 | 1,5 | 20,0 | -113,24 | 0,00 | 0,00 | 0,00 | -45,30 | -67,94 |
| | 4/0290007/22569 | Instrumentenzuschuss LZ 2004 | 31.12.2004 | 2,5 | 20,0 | -4.299,56 | 0,00 | 0,00 | 0,00 | -1.228,45 | -3.071,11 |
| | 4/0290007/22570 | Instrumentenzuschuss LZ 2005 | 31.12.2005 | 3,5 | 20,0 | -341,12 | 0,00 | 0,00 | 0,00 | -75,80 | -265,32 |
| | 4/0290007/22571 | Instrumentenzuschuss LZ 2006 | 31.12.2006 | 4,5 | 20,0 | -227,51 | 0,00 | 0,00 | 0,00 | -41,37 | -186,14 |
| | 4/0290007/22572 | Instrumentenzuschuss LZ 2007 | 31.12.2007 | 5,5 | 20,0 | -589,33 | 0,00 | 0,00 | 0,00 | -90,67 | -498,66 |
| | 4/0290007/22573 | Instrumentenzuschuss LZ 2008 | 31.12.2008 | 6,5 | 20,0 | -1.426,22 | 0,00 | 0,00 | 0,00 | -190,16 | -1.236,06 |
| | 4/0290007/22574 | Instrumentenzuschuss LZ 2009 | 31.12.2009 | 7,5 | 20,0 | -4.373,58 | 0,00 | 0,00 | 0,00 | -514,54 | -3.859,04 |
| | 4/0290007/22575 | Instrumentenzuschuss LZ 2011 | 31.12.2011 | 9,5 | 20,0 | -449,46 | 0,00 | 0,00 | 0,00 | -42,81 | -406,65 |
| | 4/0290007/22576 | Instrumentenzuschuss LZ 2012 | 31.12.2012 | 10,5 | 20,0 | -411,76 | 0,00 | 0,00 | 0,00 | -35,81 | -375,95 |
| | 4/0290007/22577 | Instrumentenzuschuss LZ 2014 | 31.12.2014 | 12,5 | 20,0 | -15.525,00 | 0,00 | 0,00 | 0,00 | -1.150,00 | -14.375,00 |
| | 4/0290007/22578 | Instrumentenzuschuss LZ 2015 | 31.12.2015 | 13,5 | 20,0 | -1.894,06 | 0,00 | 0,00 | 0,00 | -130,62 | -1.763,44 |
| | 4/0290007/22579 | Instrumentenzuschuss LZ 2016 | 31.12.2016 | 14,5 | 20,0 | -2.557,50 | 0,00 | 0,00 | 0,00 | -165,00 | -2.392,50 |
| | 4/0290007/22580 | Instrumentenzuschuss LZ 2017 | 31.12.2017 | 15,5 | 20,0 | -2.781,03 | 0,00 | 0,00 | 0,00 | -168,55 | -2.612,48 |
| | 4/0290007/22590 | Instrumentenzuschuss LZ 2019 | 26.11.2019 | 17,5 | 20,0 | -1.328,85 | 0,00 | 0,00 | 0,00 | -71,83 | -1.257,02 |
| | 4/0290007/22591 | Instrumentenzuschuss LZ 2020 | 11.11.2020 | 18,5 | 20,0 | -858,00 | 0,00 | 0,00 | 0,00 | -44,00 | -814,00 |
| | 4/0290007/22604 | Instrumentenzuschuss LZ 2021 | 11.11.2021 | 19,5 | 20,0 | 0,00 | 0,00 | 9.441,30 | 0,00 | -236,03 | -9.205,27 |
| | **360010** | **Heimatmuseum/Steinbrecherhaus/Ratgöbluckn** | | | | **-148.146,21** | **0,00** | **0,00** | **0,00** | **-3.750,53** | **-144.395,68** |
| | 3/0060001/22515 | Heimathaus LZ 2014 | 31.12.2014 | 38,5 | 49,5 | -8.586,96 | 0,00 | 0,00 | 0,00 | -217,39 | -8.369,57 |
| | 3/0060001/22516 | Heimathaus LZ 2013 | 31.12.2013 | 38,5 | 49,5 | -16.808,51 | 0,00 | 0,00 | 0,00 | -425,53 | -16.382,98 |
| | 3/0060001/22517 | Heimathaus LZ 2012 | 31.12.2012 | 38,5 | 49,5 | -32.916,67 | 0,00 | 0,00 | 0,00 | -833,33 | -32.083,34 |
| | 3/0060001/22518 | Heimathaus LZ 2011 | 31.12.2011 | 38,5 | 49,5 | -16.122,46 | 0,00 | 0,00 | 0,00 | -408,16 | -15.714,30 |
| | 3/0060001/22519 | Heimathaus BZ 2011 | 31.12.2011 | 38,5 | 49,5 | -3.305,11 | 0,00 | 0,00 | 0,00 | -83,67 | -3.221,44 |

| MVAG | Ansatz Konto | Bezeichnung | Inbetrieb-nahme | RND | ND | Buchwert 31.12.2020 | Zugänge/ + Umbuchungen | Abgänge/ - | Wertaufholung+/ Wertminderung- | Abschreibung | Buchwert 31.12.2021 |
|---|---|---|---|---|---|---|---|---|---|---|---|
| | 3/0060001/22520 | Heimathaus LZ 2009 | 31.12.2009 | 38,5 | 49,5 | -13.246,47 | 0,00 | 0,00 | 0,00 | -335,35 | -12.911,12 |
| | 3/0060001/22521 | Heimathaus BZ 2010 | 31.12.2010 | 38,5 | 49,5 | -22.850,16 | 0,00 | 0,00 | 0,00 | -578,49 | -22.271,67 |
| | 3/0060001/22522 | Heimathaus BZ 1993 | 31.12.1993 | 38,5 | 49,5 | -9.626,78 | 0,00 | 0,00 | 0,00 | -243,72 | -9.383,06 |
| | 3/0060001/22523 | Heimathaus BZ 2009 | 31.12.2009 | 38,5 | 49,5 | -19.869,70 | 0,00 | 0,00 | 0,00 | -503,03 | -19.366,67 |
| | 3/0060001/22524 | Heimathaus BM 1993 | 31.12.1993 | 38,5 | 49,5 | -4.813,39 | 0,00 | 0,00 | 0,00 | -121,86 | -4.691,53 |
| | **369000** | **Heimatpflege - Sonst.Einri u. Maßn.** | | | | **-5.230,18** | **0,00** | **0,00** | **0,00** | **-550,55** | **-4.679,63** |
| | 3/0040001/22804 | KT Dorfplatz Pergkirchen | 31.12.1997 | 8,5 | 33,0 | -5.230,18 | 0,00 | 0,00 | 0,00 | -550,55 | -4.679,63 |
| | **611000** | **Landesstraßen** | | | | **0,00** | **0,00** | **51.367,84** | **0,00** | **0,00** | **-51.367,84** |
| | 2/0080001/00016 | KT LZ AIB Gehweg Lanzenberg | | | | 0,00 | 0,00 | 51.367,84 | 0,00 | 0,00 | -51.367,84 |
| | **612000** | **Gemeindestraßen** | | | | **-1.016.620,25** | **0,00** | **0,00** | **0,00** | **-45.328,67** | **-971.291,58** |
| | 2/0040004/22615 | KT Thurnhof (Dahedl-Strasser) | 31.12.1961 | 9,5 | 70,0 | -9.374,80 | 0,00 | 0,00 | 0,00 | -892,84 | -8.481,96 |
| | 2/0040004/22616 | KT Güterweg Urthaler 50% | 31.12.1979 | 27,5 | 70,0 | -4.529,64 | 0,00 | 0,00 | 0,00 | -158,93 | -4.370,71 |
| | 2/0040004/22617 | KT Zufahrt Kamig 50% | 01.01.1954 | 2,0 | 70,0 | -1.082,23 | 0,00 | 0,00 | 0,00 | -360,74 | -721,49 |
| | 2/0040004/22618 | KT Kropfmühle 50% | 31.12.1965 | 13,5 | 70,0 | -1.340,11 | 0,00 | 0,00 | 0,00 | -92,42 | -1.247,69 |
| | 2/0040004/22619 | KT Greiner Straße B3C | 31.12.2018 | 65,5 | 70,0 | -63.884,82 | 0,00 | 0,00 | 0,00 | -960,67 | -62.924,15 |
| | 2/0040004/22620 | KT Schloss Auhof | 31.12.2017 | 65,5 | 70,0 | -44.680,26 | 0,00 | 0,00 | 0,00 | -671,88 | -44.008,38 |
| | 2/0040004/22621 | KT Zufahrt Auhof 10 | 31.12.2018 | 66,5 | 70,0 | -39.568,98 | 0,00 | 0,00 | 0,00 | -586,21 | -38.982,77 |
| | 2/0040004/22622 | KT Zufahrt Auhof Wegerer-Emhofer | 31.12.2018 | 66,5 | 70,0 | -39.568,98 | 0,00 | 0,00 | 0,00 | -586,21 | -38.982,77 |
| | 2/0040004/22623 | KT Zufahrt Mitterberg | 31.12.2009 | 57,5 | 70,0 | -75.972,45 | 0,00 | 0,00 | 0,00 | -1.298,67 | -74.673,78 |
| | 2/0040004/22624 | KT Forndorf-Lehenbrunn | 31.12.2008 | 56,5 | 70,0 | -34.744,06 | 0,00 | 0,00 | 0,00 | -604,24 | -34.139,82 |
| | 2/0040004/22625 | KT Hafnerplatz | 31.12.2014 | 62,5 | 70,0 | -208.278,41 | 0,00 | 0,00 | 0,00 | -3.279,97 | -204.998,44 |
| | 2/0040004/22626 | KT Reindl Aisthofen | 31.12.2014 | 62,5 | 70,0 | -68.721,51 | 0,00 | 0,00 | 0,00 | -1.082,23 | -67.639,28 |
| | 2/0040004/22700 | KT Güterweg Pergkirchen - Zufahrt Pergkirchen Süd | 31.12.1960 | 8,5 | 70,0 | -7.402,45 | 0,00 | 0,00 | 0,00 | -779,21 | -6.623,24 |
| | 2/0040004/22701 | KT Seyrbrücke | 31.12.1995 | 3,5 | 70,0 | -68.937,95 | 0,00 | 0,00 | 0,00 | -15.319,54 | -53.618,41 |
| | 2/0040004/22702 | KT Bahnhaltestelle Auhof | 31.12.1968 | 16,5 | 70,0 | -15.782,49 | 0,00 | 0,00 | 0,00 | -901,86 | -14.880,63 |
| | 2/0040004/22703 | KT Brücke entlang des regulierten Tobrabaches | 31.12.1973 | 21,5 | 70,0 | -20.291,78 | 0,00 | 0,00 | 0,00 | -901,86 | -19.389,92 |
| | 2/0040004/22704 | KT Gehweg Brücke Seyrpark | 31.12.1994 | 42,5 | 70,0 | -41.192,33 | 0,00 | 0,00 | 0,00 | -946,95 | -40.245,38 |
| | 2/0040004/22705 | KT Tobrabachbrücke Bereich Brunner - Zufahrt Strasser | 31.12.1972 | 20,5 | 70,0 | -38.469,63 | 0,00 | 0,00 | 0,00 | -1.789,29 | -36.680,34 |
| | 2/0040004/22708 | KT Auhof Brücke Zufahrt Wieshüter | 31.12.1960 | 8,5 | 70,0 | -10.692,41 | 0,00 | 0,00 | 0,00 | -1.125,52 | -9.566,89 |
| | 2/0040004/22709 | KT Güterweg Auhof | 31.12.1953 | 1,5 | 70,0 | -901,86 | 0,00 | 0,00 | 0,00 | -360,74 | -541,12 |
| | 2/0040004/22710 | KT Tobrabachbrücke Höhe Aistleitner | 31.12.1963 | 11,5 | 70,0 | -24.589,14 | 0,00 | 0,00 | 0,00 | -1.967,13 | -22.622,01 |
| | 2/0040004/22713 | KT Frühmühle 50% | 31.12.1996 | 44,5 | 70,0 | -17.004,69 | 0,00 | 0,00 | 0,00 | -373,73 | -16.630,96 |
| | 2/0040004/22714 | KT Hauswiesbrücke | 31.12.1968 | 16,5 | 70,0 | -61.330,79 | 0,00 | 0,00 | 0,00 | -3.504,62 | -57.826,17 |
| | 2/0040004/22715 | KT Kläranlage | 31.12.1969 | 17,5 | 70,0 | -46.255,71 | 0,00 | 0,00 | 0,00 | -2.500,31 | -43.755,40 |
| | 2/0040004/22717 | KT Heubrücke | 31.12.1965 | 13,5 | 70,0 | -55.576,95 | 0,00 | 0,00 | 0,00 | -3.832,89 | -51.744,06 |
| | 2/0040004/22719 | KT Waldbadbrücke (Gehweg) | 31.12.2018 | 66,5 | 70,0 | -14.804,45 | 0,00 | 0,00 | 0,00 | -219,33 | -14.585,12 |
| | 4/0300001/22586 | KT Geschwindigkeitsmessgerät Dialog-Display mit "Lob" ur | 09.10.2013 | 3,0 | 12,0 | -347,82 | 0,00 | 0,00 | 0,00 | -86,96 | -260,86 |

| MVAG | Ansatz Konto | Bezeichnung | Inbetrieb-nahme | RND | ND | Buchwert 31.12.2020 | Zugänge/ + Umbuchungen | Abgänge/ - | Wertaufholung+/ Wertminderung- | Abschreibung | Buchwert 31.12.2021 |
|---|---|---|---|---|---|---|---|---|---|---|---|
| | 4/0300001/22588 | KT Geschwindigkeitsmessgerät GR33CI | 20.05.2019 | 8,0 | 11,0 | -884,46 | 0,00 | 0,00 | 0,00 | -98,27 | -786,19 |
| | 4/0300001/22589 | KT Geschwinigkeitsmessgerät GR33CI | 23.04.2019 | 8,0 | 11,0 | -409,09 | 0,00 | 0,00 | 0,00 | -45,45 | -363,64 |
| | **612060** | **Straßenbauprogramm** | | | | **-133.273,36** | **0,00** | **0,00** | **0,00** | **0,00** | **-133.273,36** |
| | 2/0080001/00003 | LZ Straßenbau LA Tobra West AIB | 20.01.2021 | | | -133.273,36 | 0,00 | 0,00 | 0,00 | 0,00 | -133.273,36 |
| | **612070** | **EFRE Programm Waidhoferstraße, Hauptplatz** | | | | **-55.781,25** | **0,00** | **404.028,55** | **0,00** | **-15.326,99** | **-444.482,81** |
| | 3/0040001/22809 | TZ EFRE Projekt 1DCAAB_00941 Rad-und Fußweg 2019 | 06.03.2019 | 29,0 | 32,0 | -55.781,25 | 0,00 | 404.028,55 | 0,00 | -15.326,99 | -444.482,81 |
| | **616000** | **Sonst. Straßen u. Wege Rad-, Reit-, Wanderwege** | | | | **-3.425,53** | **0,00** | **0,00** | **0,00** | **-148,94** | **-3.276,59** |
| | 2/0040001/22836 | KT ÖBB Begleitweg / Geh- und Radweg Fläche 1.556,03m² | 14.09.2020 | 22,0 | 23,5 | -3.425,53 | 0,00 | 0,00 | 0,00 | -148,94 | -3.276,59 |
| | **616110** | **Güterwege** | | | | **-35.475,00** | **0,00** | **39.366,44** | **0,00** | **0,00** | **-74.841,44** |
| | 2/0080001/00005 | AIB BZ Güterweg Auhof neu | 25.01.2021 | | | -27.500,00 | 0,00 | 8.850,00 | 0,00 | 0,00 | -36.350,00 |
| | 2/0080001/00006 | AIB KT Güterweg Auhof neu | 25.01.2021 | | | -7.975,00 | 0,00 | 30.516,44 | 0,00 | 0,00 | -38.491,44 |
| | **649000** | **Straßenverkehr - So.Einri u. Maßn.** | | | | **-33.644,18** | **0,00** | **0,00** | **0,00** | **-2.964,97** | **-30.679,21** |
| | 3/0070002/22410 | KT Buswartehaus: Lanzenberg b. Perg Nußbaumer | 09.02.2016 | 13,5 | 20,0 | -4.504,66 | 0,00 | 0,00 | 0,00 | -310,67 | -4.193,99 |
| | 3/0070002/22411 | KT Buswartehaus: Lanzenberg b. Perg Ort "Lanzenberg Mi | 06.02.2013 | 10,5 | 20,0 | -2.089,47 | 0,00 | 0,00 | 0,00 | -181,69 | -1.907,78 |
| | 3/0070002/22412 | KT Buswartehaus: Perg Weinzierl Ort | 19.08.2014 | 10,5 | 20,0 | -3.290,28 | 0,00 | 0,00 | 0,00 | -286,11 | -3.004,17 |
| | 3/0070002/22581 | Buswartehaus: Perg Turnhalle LZ 2007 | 05.07.2007 | 4,0 | 20,0 | -930,77 | 0,00 | 0,00 | 0,00 | -186,15 | -744,62 |
| | 3/0070002/22582 | Haltestellen - Diverse - LZ 2011 | 22.02.2011 | 9,0 | 20,0 | -13.127,50 | 0,00 | 0,00 | 0,00 | -1.312,75 | -11.814,75 |
| | 3/0070002/22583 | Haltestellen - Diverse - LZ 2016 | 09.02.2016 | 14,0 | 20,0 | -9.001,50 | 0,00 | 0,00 | 0,00 | -600,10 | -8.401,40 |
| | 3/0070002/22587 | Haltestellen - Diverse - LZ 2009 | 07.01.2009 | 7,0 | 20,0 | -700,00 | 0,00 | 0,00 | 0,00 | -87,50 | -612,50 |
| | **812020** | **Öffentliches WC Schrobenhausner Platz** | | | | **-51.212,12** | **0,00** | **0,00** | **0,00** | **-1.575,76** | **-49.636,36** |
| | 3/0070003/22586 | TZ Öffentl. WC Schrobenhausnerpl. | 23.09.2020 | 31,5 | 33,0 | -51.212,12 | 0,00 | 0,00 | 0,00 | -1.575,76 | -49.636,36 |
| | **816000** | **Öffentl. Beleuchtung u. Uhren** | | | | **-149.855,71** | **0,00** | **0,00** | **0,00** | **-5.711,74** | **-144.143,97** |
| | 3/0040001/22588 | KT Schutzwegbeleuchtung 2017 | 07.11.2017 | 28,0 | 33,0 | -1.235,84 | 0,00 | 0,00 | 0,00 | -42,62 | -1.193,22 |
| | 3/0040001/22589 | KT Beleuchtung 2016 | 06.04.2017 | 27,5 | 33,0 | -43.113,92 | 0,00 | 0,00 | 0,00 | -1.512,77 | -41.601,15 |
| | 3/0040001/22590 | KT Schutzwegbeleuchtung 2016 | 20.03.2017 | 27,5 | 33,0 | -5.058,96 | 0,00 | 0,00 | 0,00 | -177,51 | -4.881,45 |
| | 3/0040001/22592 | KT Schutzwegbeleuchtung 2015 | 23.02.2015 | 26,0 | 33,0 | -2.081,46 | 0,00 | 0,00 | 0,00 | -77,09 | -2.004,37 |
| | 3/0040001/22593 | KT Schutzwegbeleuchtung 2015 | 22.02.2016 | 26,5 | 33,0 | -1.254,85 | 0,00 | 0,00 | 0,00 | -45,63 | -1.209,22 |
| | 3/0040001/22594 | KT Schutzwegbeleuchtung 2008 | 25.11.2008 | 19,5 | 33,0 | -1.669,83 | 0,00 | 0,00 | 0,00 | -81,46 | -1.588,37 |
| | 3/0040001/22595 | KT Schutzwegbeleuchtung 2009 | 26.03.2009 | 20,0 | 33,0 | 0,00 | 0,00 | 0,00 | 0,00 | 0,00 | 0,00 |
| | 3/0040001/22596 | KT Schutzwegbeleuchtung 2009 | 26.03.2009 | 20,0 | 33,0 | 0,00 | 0,00 | 0,00 | 0,00 | 0,00 | 0,00 |
| | 3/0040001/22597 | KT Schutzwegbeleuchtung 2009 | 23.08.2010 | 20,5 | 33,0 | -1.745,53 | 0,00 | 0,00 | 0,00 | -81,19 | -1.664,34 |
| | 3/0040001/22598 | KT Schutzwegbeleuchtung 2009 | 19.10.2009 | 20,5 | 33,0 | -1.870,50 | 0,00 | 0,00 | 0,00 | -87,00 | -1.783,50 |
| | 3/0040001/22599 | KT Schutzwegbeleuchtung 2009 | 16.12.2009 | 20,5 | 33,0 | -2.695,33 | 0,00 | 0,00 | 0,00 | -125,36 | -2.569,97 |
| | 3/0040001/22600 | KT Schutzwegbeleuchtung 2009 | 21.06.2010 | 20,5 | 33,0 | -783,26 | 0,00 | 0,00 | 0,00 | -36,43 | -746,83 |
| | 3/0040001/22601 | KT Schutzwegbeleuchtung 2008 | 14.04.2008 | 19,0 | 33,0 | -1.940,00 | 0,00 | 0,00 | 0,00 | -97,00 | -1.843,00 |

| MVAG | Ansatz Konto | Bezeichnung | Inbetrieb-nahme | RND | ND | Buchwert 31.12.2020 | Zugänge/ + | Abgänge/ Umbuchungen - | Wertaufholung+/ Wertminderung- | Abschreibung | Buchwert 31.12.2021 |
|---|---|---|---|---|---|---|---|---|---|---|---|
| | 3/0040001/22602 | KT Schutzwegbeleuchtung 2008 | 06.10.2008 | 19,5 | 33,0 | -2.120,83 | 0,00 | 0,00 | 0,00 | -103,46 | -2.017,37 |
| | 3/0040001/22603 | KT Schutzwegbeleuchtung 2007 | 18.12.2007 | 18,5 | 33,0 | -1.499,37 | 0,00 | 0,00 | 0,00 | -76,89 | -1.422,48 |
| | 3/0040001/22604 | KT Schutzwegbeleuchtung 2007 | 18.12.2007 | 18,5 | 33,0 | -1.817,05 | 0,00 | 0,00 | 0,00 | -93,18 | -1.723,87 |
| | 3/0040001/22605 | KT Schutzwegbeleuchtung 2006 | 03.07.2006 | 17,0 | 33,0 | -274,16 | 0,00 | 0,00 | 0,00 | -15,23 | -258,93 |
| | 3/0040001/22606 | KT Schutzwegbeleuchtung 2006 | 03.07.2006 | 17,0 | 33,0 | -274,16 | 0,00 | 0,00 | 0,00 | -15,23 | -258,93 |
| | 3/0040001/22607 | KT Straßenbeleuchtung 2006 | 07.07.2008 | 17,5 | 33,0 | -477,41 | 0,00 | 0,00 | 0,00 | -25,81 | -451,60 |
| | 3/0040001/22608 | KT Schutzwegbeleuchtung 2005 | 22.12.2005 | 16,5 | 33,0 | -1.317,28 | 0,00 | 0,00 | 0,00 | -75,27 | -1.242,01 |
| | 3/0040001/22609 | KT Schutzwegbeleuchtung 2005 | 22.12.2005 | 16,5 | 33,0 | -1.915,46 | 0,00 | 0,00 | 0,00 | -109,45 | -1.806,01 |
| | 3/0040001/22610 | KT Schutzwegbeleuchtung 2005 | 22.12.2005 | 16,5 | 33,0 | -1.148,00 | 0,00 | 0,00 | 0,00 | -65,60 | -1.082,40 |
| | 3/0040001/22611 | KT Schutzwegbeleuchtung 2004 | 25.05.2004 | 15,0 | 33,0 | -621,57 | 0,00 | 0,00 | 0,00 | -38,85 | -582,72 |
| | 3/0040001/22612 | KT Schutzwegbeleuchtung 2004 | 11.05.2004 | 15,0 | 33,0 | -1.740,80 | 0,00 | 0,00 | 0,00 | -108,80 | -1.632,00 |
| | 3/0040001/22613 | KT Straßenbeleuchtung 2004 | 24.04.2007 | 15,5 | 33,0 | -1.085,76 | 0,00 | 0,00 | 0,00 | -65,80 | -1.019,96 |
| | 3/0040001/22614 | KT Schutzwegbeleuchtung 2003 | 30.06.2003 | 14,0 | 33,0 | -1.619,46 | 0,00 | 0,00 | 0,00 | -107,96 | -1.511,50 |
| | 3/0040001/22627 | Schutzwegbeleuchtung 2003 - LZ | 06.05.2004 | 14,0 | 33,0 | -250,31 | 0,00 | 0,00 | 0,00 | -16,69 | -233,62 |
| | 3/0040001/22628 | Schutzwegbeleuchtung 2007 - LZ | 21.10.2008 | 18,5 | 33,0 | -854,96 | 0,00 | 0,00 | 0,00 | -43,84 | -811,12 |
| | 3/0040001/22629 | Schutzwegbeleuchtung 2008 - LZ | 20.04.2009 | 19,5 | 33,0 | -538,67 | 0,00 | 0,00 | 0,00 | -26,28 | -512,39 |
| | 3/0040001/22630 | Schutzwegbeleuchtung 2008 - LZ | 20.04.2009 | 19,5 | 33,0 | -423,87 | 0,00 | 0,00 | 0,00 | -20,68 | -403,19 |
| | 3/0040001/22631 | Schutzwegbeleuchtung 2009 - LZ | 08.06.2009 | 20,0 | 33,0 | -534,55 | 0,00 | 0,00 | 0,00 | -25,45 | -509,10 |
| | 3/0040001/22632 | Schutzwegbeleuchtung 2009 - LZ | 08.06.2009 | 20,0 | 33,0 | -137,45 | 0,00 | 0,00 | 0,00 | -6,55 | -130,90 |
| | 3/0040001/22633 | Schutzwegbeleuchtung 2015 - LZ | 22.02.2016 | 26,0 | 33,0 | -999,85 | 0,00 | 0,00 | 0,00 | -37,03 | -962,82 |
| | 3/0040001/22634 | Beleuchtung 2016-LZ | 15.12.2014 | 27,5 | 33,0 | -25.237,18 | 0,00 | 0,00 | 0,00 | -885,52 | -24.351,66 |
| | 3/0040001/22787 | KT Straßenbeleuchtung 2003 | 31.12.2003 | 14,5 | 33,0 | -720,52 | 0,00 | 0,00 | 0,00 | -46,49 | -674,03 |
| | 3/0040001/22813 | KT Straßenbeleuchtung 2019 - Beleuchtungskonzept Dr. S | 22.08.2019 | 29,5 | 32,0 | -40.797,56 | 0,00 | 0,00 | 0,00 | -1.337,62 | -39.459,94 |
| | **831010** | **Waldbad, Leitnerwehr-Wiese** | | | | **-26.637,75** | **0,00** | **0,00** | **0,00** | **-1.479,88** | **-25.157,87** |
| | 3/0060001/22525 | Waldbad LZ 2009 | 31.12.2009 | 17,0 | 30,0 | -915,25 | 0,00 | 0,00 | 0,00 | -50,85 | -864,40 |
| | 3/0060001/22526 | Waldbad LZ 2010 | 31.12.2010 | 17,0 | 30,0 | -12.631,59 | 0,00 | 0,00 | 0,00 | -701,76 | -11.929,83 |
| | 3/0060001/22527 | Waldbad LZ 2011 | 31.12.2011 | 17,0 | 30,0 | -13.090,91 | 0,00 | 0,00 | 0,00 | -727,27 | -12.363,64 |
| | **839000** | **Sonst. Betriebe - Parkplätze** | | | | **-476.801,70** | **0,00** | **0,00** | **0,00** | **-18.280,17** | **-458.521,53** |
| | 3/0070003/22528 | P&R (Haupt) Bhf LZ 2012 | 31.12.2012 | 25,0 | 33,0 | -104.286,50 | 0,00 | 0,00 | 0,00 | -4.011,02 | -100.275,48 |
| | 3/0070003/22529 | P&R (Haupt) Bhf LZ 2013 | 31.12.2013 | 25,0 | 33,0 | -104.286,50 | 0,00 | 0,00 | 0,00 | -4.011,02 | -100.275,48 |
| | 3/0070003/22530 | P&R (Haupt) Bhf LZ 2014 | 31.12.2014 | 25,0 | 33,0 | -124.800,00 | 0,00 | 0,00 | 0,00 | -4.800,00 | -120.000,00 |
| | 3/0070003/22531 | P&R (Haupt) Bhf LZ 2015 | 31.12.2015 | 25,0 | 33,0 | -128.761,91 | 0,00 | 0,00 | 0,00 | -4.952,38 | -123.809,53 |
| | 3/0070003/22584 | Park u. Ride Aisthofen LZ 2018 | 05.11.2018 | 28,0 | 33,0 | -14.666,79 | 0,00 | 0,00 | 0,00 | -505,75 | -14.161,04 |
| | **850000** | **Wasserversorgung** | | | | **-234.274,71** | **0,00** | **0,00** | **0,00** | **-4.460,91** | **-229.813,80** |
| | 3/0460001/22803 | AIB -BA 12 - IVZ-KIG | 01.01.1900 | | | -153.103,80 | 0,00 | 0,00 | 0,00 | 0,00 | -153.103,80 |
| | 3/0460002/22645 | LF Brunnen, Hochbehälter, Pumpwerke Installationen/El... | 31.12.2014 | 5,5 | 13,0 | -219,50 | 0,00 | 0,00 | 0,00 | -33,77 | -185,73 |
| | 3/0460002/22651 | NGden Brunnen, Hochbehälter, Pumpwerke Installationen/I | 31.12.2014 | 5,5 | 13,0 | -924,01 | 0,00 | 0,00 | 0,00 | -142,16 | -781,85 |

| MVAG | Ansatz Konto | Bezeichnung | Inbetrieb-nahme | RND | ND | Buchwert 31.12.2020 | Zugänge/ + | Abgänge/ Umbuchungen - | Wertaufholung+/ Wertminderung- | Abschreibung | Buchwert 31.12.2021 |
|---|---|---|---|---|---|---|---|---|---|---|---|
| | 3/0460003/22637 | TZ Wasserleitungen | 20.02.2004 | 15,0 | 33,0 | -39.607,76 | 0,00 | 0,00 | 0,00 | -2.475,49 | -37.132,27 |
| | 3/0460003/22639 | TZ Wasserleitungen | 28.02.2006 | 17,0 | 33,0 | -3.600,00 | 0,00 | 0,00 | 0,00 | -200,00 | -3.400,00 |
| | 3/0460003/22641 | TZ Wasserleitungen | 28.02.2006 | 17,0 | 33,0 | -2.619,27 | 0,00 | 0,00 | 0,00 | -145,52 | -2.473,75 |
| | 3/0460003/22642 | TZ Wasserleitungen | 31.08.2004 | 15,5 | 33,0 | -2.170,49 | 0,00 | 0,00 | 0,00 | -131,54 | -2.038,95 |
| | 3/0460003/22643 | TZ Wasserleitungen | 31.05.2012 | 23,0 | 33,0 | -9.161,45 | 0,00 | 0,00 | 0,00 | -381,73 | -8.779,72 |
| | 3/0460003/22647 | LF Wasserleitungen | 31.12.2014 | 25,5 | 33,0 | -4.325,13 | 0,00 | 0,00 | 0,00 | -163,21 | -4.161,92 |
| | 3/0460003/22653 | NGden Wasserleitungen | 31.12.2014 | 25,5 | 33,0 | -18.189,45 | 0,00 | 0,00 | 0,00 | -686,39 | -17.503,06 |
| | 3/0460005/22646 | LF Fernwirkanlagen | 31.12.2014 | 2,5 | 10,0 | -67,90 | 0,00 | 0,00 | 0,00 | -19,40 | -48,50 |
| | 3/0460005/22652 | NGden Fernwirkanlagen | 31.12.2014 | 2,5 | 10,0 | -285,95 | 0,00 | 0,00 | 0,00 | -81,70 | -204,25 |
| | **851000** | **Abwasserbeseitigung** | | | | **-3.871.620,98** | **0,00** | **0,00** | **0,00** | **-117.702,92** | **-3.753.918,06** |
| | 2/0450001/22770 | TZ RRHB Greiner Straße - Heindlgründe | 01.10.2011 | 39,5 | 50,0 | -1.870,29 | 0,00 | 0,00 | 0,00 | -46,18 | -1.824,11 |
| | 2/0450001/22773 | TZ RRHB Ladestraße | 01.07.2014 | 42,5 | 50,0 | -4.770,21 | 0,00 | 0,00 | 0,00 | -109,66 | -4.660,55 |
| | 2/0450001/22776 | TZ RRHB Pergkirchen-Süd | 01.07.2014 | 42,5 | 50,0 | -3.514,80 | 0,00 | 0,00 | 0,00 | -80,80 | -3.434,00 |
| | 2/0450001/22785 | TZ RRHB Pergkirchen-Nord | 01.07.2017 | 45,5 | 50,0 | -3.688,38 | 0,00 | 0,00 | 0,00 | -79,32 | -3.609,06 |
| | 3/0080001/22788 | AIB Gde Kanal BA 26; Kanal baulich | | | | -418.426,20 | 0,00 | 0,00 | 0,00 | 0,00 | -418.426,20 |
| | 3/0430001/22766 | TZ LIS Abwasserentsorgung | 01.08.2017 | 5,5 | 10,0 | -78.904,77 | 0,00 | 0,00 | 0,00 | -12.139,20 | -66.765,57 |
| | 3/0450001/22656 | LF Kanal baulich | 01.01.1994 | 22,0 | 50,0 | -247.367,30 | 0,00 | 0,00 | 0,00 | -10.755,10 | -236.612,20 |
| | 3/0450001/22658 | LF Kanal baulich | 01.01.1994 | 22,0 | 50,0 | -54.910,66 | 0,00 | 0,00 | 0,00 | -2.387,42 | -52.523,24 |
| | 3/0450001/22660 | TZ Kanal baulich | 20.12.1996 | 24,5 | 50,0 | -521.934,51 | 0,00 | 0,00 | 0,00 | -20.468,02 | -501.466,49 |
| | 3/0450001/22662 | LF Kanal baulich | 20.12.1996 | 24,5 | 50,0 | -112.575,36 | 0,00 | 0,00 | 0,00 | -4.414,72 | -108.160,64 |
| | 3/0450001/22664 | TZ Kanal baulich | 20.12.1996 | 24,5 | 50,0 | -119.553,69 | 0,00 | 0,00 | 0,00 | -4.688,38 | -114.865,31 |
| | 3/0450001/22665 | LF Kanal baulich | 20.12.1996 | 24,5 | 50,0 | -26.874,96 | 0,00 | 0,00 | 0,00 | -1.053,92 | -25.821,04 |
| | 3/0450001/22670 | TZ Kanal baulich | 02.11.2001 | 29,5 | 50,0 | -260.578,58 | 0,00 | 0,00 | 0,00 | -8.543,56 | -252.035,02 |
| | 3/0450001/22671 | LF Kanal baulich | 02.11.2001 | 29,5 | 50,0 | -40.733,97 | 0,00 | 0,00 | 0,00 | -1.335,54 | -39.398,43 |
| | 3/0450001/22674 | TZ Kanal baulich | 27.04.2001 | 29,0 | 50,0 | -73.975,80 | 0,00 | 0,00 | 0,00 | -2.465,86 | -71.509,94 |
| | 3/0450001/22675 | LF Kanal baulich | 27.04.2001 | 29,0 | 50,0 | -8.629,20 | 0,00 | 0,00 | 0,00 | -287,64 | -8.341,56 |
| | 3/0450001/22678 | TZ Kanal baulich | 25.04.2003 | 31,0 | 50,0 | -270.456,96 | 0,00 | 0,00 | 0,00 | -8.451,78 | -262.005,18 |
| | 3/0450001/22679 | LF Kanal baulich | 25.04.2003 | 31,0 | 50,0 | -22.988,16 | 0,00 | 0,00 | 0,00 | -718,38 | -22.269,78 |
| | 3/0450001/22684 | TZ Kanal baulich | 31.10.2003 | 31,5 | 50,0 | -180.904,10 | 0,00 | 0,00 | 0,00 | -5.566,28 | -175.337,82 |
| | 3/0450001/22685 | LF Kanal baulich | 31.10.2003 | 31,5 | 50,0 | -4.396,60 | 0,00 | 0,00 | 0,00 | -135,28 | -4.261,32 |
| | 3/0450001/22688 | TZ Kanal baulich | 30.09.2004 | 32,5 | 50,0 | -18.301,05 | 0,00 | 0,00 | 0,00 | -546,30 | -17.754,75 |
| | 3/0450001/22689 | LF Kanal baulich | 30.09.2004 | 32,5 | 50,0 | -1.978,51 | 0,00 | 0,00 | 0,00 | -59,06 | -1.919,45 |
| | 3/0450001/22694 | TZ Kanal baulich | 31.08.2005 | 33,5 | 50,0 | -60.183,18 | 0,00 | 0,00 | 0,00 | -1.744,44 | -58.438,74 |
| | 3/0450001/22695 | TZ Kanal baulich | 31.08.2004 | 32,5 | 50,0 | -36.418,52 | 0,00 | 0,00 | 0,00 | -1.087,12 | -35.331,40 |
| | 3/0450001/22697 | TZ Kanal baulich | 31.07.2007 | 35,5 | 50,0 | -46.347,70 | 0,00 | 0,00 | 0,00 | -1.269,80 | -45.077,90 |
| | 3/0450001/22698 | LF Kanal baulich | 31.07.2007 | 35,5 | 50,0 | -5.767,00 | 0,00 | 0,00 | 0,00 | -158,00 | -5.609,00 |
| | 3/0450001/22720 | Gde Kanal baulich | 30.09.2004 | 32,5 | 50,0 | -7.280,22 | 0,00 | 0,00 | 0,00 | -217,32 | -7.062,90 |
| | 3/0450001/22722 | TZ Kanal baulich | 30.06.2008 | 36,0 | 50,0 | -58.850,72 | 0,00 | 0,00 | 0,00 | -1.590,56 | -57.260,16 |

| MVAG | Ansatz Konto | Bezeichnung | Inbetrieb-nahme | RND | ND | Buchwert 31.12.2020 | Zugänge/ + | Abgänge/ Umbuchungen - | Wertaufholung+/ Wertminderung- | Abschreibung | Buchwert 31.12.2021 |
|---|---|---|---|---|---|---|---|---|---|---|---|
| | 3/0450001/22723 | LF Kanal baulich | 30.06.2008 | 36,0 | 50,0 | -5.629,18 | 0,00 | 0,00 | 0,00 | -152,14 | -5.477,04 |
| | 3/0450001/22725 | Gde Kanal baulich | 30.06.2008 | 36,0 | 50,0 | -29.993,68 | 0,00 | 0,00 | 0,00 | -810,64 | -29.183,04 |
| | 3/0450001/22735 | TZ Kanal baulich | 31.08.2007 | 35,5 | 50,0 | -88.914,00 | 0,00 | 0,00 | 0,00 | -2.436,00 | -86.478,00 |
| | 3/0450001/22744 | TZ Kanal baulich | 31.10.2011 | 39,5 | 50,0 | -63.775,35 | 0,00 | 0,00 | 0,00 | -1.574,70 | -62.200,65 |
| | 3/0450001/22753 | TZ Kanal baulich | 21.10.2013 | 41,5 | 50,0 | -102.853,40 | 0,00 | 0,00 | 0,00 | -2.420,08 | -100.433,32 |
| | 3/0450001/22754 | LF Kanal baulich | 01.10.2014 | 41,5 | 50,0 | -7.855,55 | 0,00 | 0,00 | 0,00 | -184,84 | -7.670,71 |
| | 3/0450001/22767 | TZ Kanal baulich | 17.10.2014 | 42,5 | 50,0 | -30.913,71 | 0,00 | 0,00 | 0,00 | -710,66 | -30.203,05 |
| | 3/0450001/22779 | TZ Kanal baulich | 29.04.2019 | 47,0 | 50,0 | -71.882,88 | 0,00 | 0,00 | 0,00 | -1.497,56 | -70.385,32 |
| | 3/0450001/22794 | TZ  Kanal baulich | 25.10.2020 | 48,5 | 50,0 | -91.317,60 | 0,00 | 0,00 | 0,00 | -1.844,80 | -89.472,80 |
| | 3/0450001/22799 | TZ Kanal baulich | 10.04.2020 | 48,0 | 50,0 | -87.893,62 | 0,00 | 0,00 | 0,00 | -1.793,75 | -86.099,87 |
| | 3/0450001/22801 | IB Kanal baulich | 10.04.2020 | 48,0 | 50,0 | -238.994,37 | 0,00 | 0,00 | 0,00 | -4.877,44 | -234.116,93 |
| | 3/0450001/22804 | TZ KPC Kanal baulich | 10.09.2020 | 48,5 | 50,0 | -59.400,00 | 0,00 | 0,00 | 0,00 | -1.200,00 | -58.200,00 |
| | 3/0450001/22807 | KT Kanal baulich | 31.12.2020 | 50,0 | 50,0 | 0,00 | 0,00 | 0,00 | 0,00 | 0,00 | 0,00 |
| | 3/0450001/22809 | TZ Kanal baulich | 31.12.2020 | 48,5 | 50,0 | -283.314,60 | 0,00 | 0,00 | 0,00 | -5.723,53 | -277.591,07 |
| | 3/0450005/22661 | TZ Pumpwerk baulich | 20.12.1996 | 0,0 | 25,0 | -137,60 | 0,00 | 0,00 | 0,00 | -137,60 | 0,00 |
| | 3/0450005/22663 | LF Pumpwerk baulich | 20.12.1996 | 0,0 | 25,0 | -29,68 | 0,00 | 0,00 | 0,00 | -29,68 | 0,00 |
| | 3/0450005/22667 | KT TZ Pumpwerk baulich | 20.12.1996 | 0,0 | 25,0 | -54,32 | 0,00 | 0,00 | 0,00 | -54,32 | 0,00 |
| | 3/0450005/22668 | KT LF Pumpwerk baulich | 20.12.1996 | 0,0 | 25,0 | -12,22 | 0,00 | 0,00 | 0,00 | -12,22 | 0,00 |
| | 3/0450005/22672 | TZ Pumpwerk baulich | 02.11.2001 | 4,5 | 25,0 | -1.822,48 | 0,00 | 0,00 | 0,00 | -331,36 | -1.491,12 |
| | 3/0450005/22673 | LF Pumpwerk baulich | 02.11.2001 | 4,5 | 25,0 | -284,90 | 0,00 | 0,00 | 0,00 | -51,80 | -233,10 |
| | 3/0450005/22676 | TZ Pumpwerk baulich | 27.04.2001 | 4,0 | 25,0 | -348,80 | 0,00 | 0,00 | 0,00 | -69,76 | -279,04 |
| | 3/0450005/22677 | LF Pumpwerk baulich | 27.04.2001 | 4,0 | 25,0 | -40,60 | 0,00 | 0,00 | 0,00 | -8,12 | -32,48 |
| | 3/0450005/22681 | TZ Pumpwerk baulich | 25.04.2003 | 6,0 | 25,0 | -3.478,44 | 0,00 | 0,00 | 0,00 | -496,92 | -2.981,52 |
| | 3/0450005/22682 | LF Pumpwerk baulich | 25.04.2003 | 6,0 | 25,0 | -295,68 | 0,00 | 0,00 | 0,00 | -42,24 | -253,44 |
| | 3/0450005/22691 | TZ Pumpwerk baulich | 30.09.2004 | 7,5 | 25,0 | -202,64 | 0,00 | 0,00 | 0,00 | -23,84 | -178,80 |
| | 3/0450005/22692 | LF Pumpwerk baulich | 30.09.2004 | 7,5 | 25,0 | -21,76 | 0,00 | 0,00 | 0,00 | -2,56 | -19,20 |
| | 3/0450005/22696 | TZ Pumpwerk baulich | 31.08.2004 | 7,5 | 25,0 | -379,78 | 0,00 | 0,00 | 0,00 | -44,68 | -335,10 |
| | 3/0450005/22721 | Gde Pumpwerk baulich | 30.09.2004 | 7,5 | 25,0 | -80,58 | 0,00 | 0,00 | 0,00 | -9,48 | -71,10 |
| | 3/0450005/22726 | TZ Pumpwerk baulich | 30.06.2008 | 11,0 | 25,0 | -1.398,72 | 0,00 | 0,00 | 0,00 | -116,56 | -1.282,16 |
| | 3/0450005/22727 | LF Pumpwerk baulich | 30.06.2008 | 11,0 | 25,0 | -133,92 | 0,00 | 0,00 | 0,00 | -11,16 | -122,76 |
| | 3/0450005/22729 | Gde Pumpwerk baulich | 30.06.2008 | 11,0 | 25,0 | -712,80 | 0,00 | 0,00 | 0,00 | -59,40 | -653,40 |
| | 3/0450005/22737 | TZ Pumpwerk baulich | 31.08.2007 | 10,5 | 25,0 | -326,14 | 0,00 | 0,00 | 0,00 | -28,36 | -297,78 |
| | 3/0450005/22747 | TZ Pumpwerk baulich | 31.10.2011 | 14,5 | 25,0 | -368,90 | 0,00 | 0,00 | 0,00 | -23,80 | -345,10 |
| | 3/0450005/22757 | TZ Pumpwerk baulich | 21.10.2013 | 16,5 | 25,0 | -136,50 | 0,00 | 0,00 | 0,00 | -7,80 | -128,70 |
| | 3/0450005/22758 | LF Pumpwerk baulich | 01.10.2014 | 16,5 | 25,0 | -10,94 | 0,00 | 0,00 | 0,00 | -0,63 | -10,31 |
| | 3/0450005/22781 | TZ Pumpwerk baulich | 29.04.2019 | 22,0 | 25,0 | -3.285,32 | 0,00 | 0,00 | 0,00 | -142,84 | -3.142,48 |
| | 3/0450006/22730 | TZ Pumpwerk maschinell/elektrisch | 30.06.2008 | 0,0 | 13,0 | 0,00 | 0,00 | 0,00 | 0,00 | 0,00 | 0,00 |
| | 3/0450006/22731 | LF Pumpwerk maschinell/elektrisch | 30.06.2008 | 0,0 | 13,0 | 0,00 | 0,00 | 0,00 | 0,00 | 0,00 | 0,00 |
| | 3/0450006/22733 | Gde Pumpwerk maschinell/elektrisch | 30.06.2008 | 0,0 | 13,0 | 0,00 | 0,00 | 0,00 | 0,00 | 0,00 | 0,00 |

| MVAG | Ansatz Konto | Bezeichnung | Inbetrieb-nahme | RND | ND | Buchwert 31.12.2020 | Zugänge/ + | Abgänge/ Umbuchungen - | Wertaufholung+/ Wertminderung- | Abschreibung | Buchwert 31.12.2021 |
|---|---|---|---|---|---|---|---|---|---|---|---|
| | 3/0450006/22739 | TZ Pumpwerk maschinell/elektrisch | 31.08.2007 | 0,0 | 13,0 | 0,00 | 0,00 | 0,00 | 0,00 | 0,00 | 0,00 |
| | 3/0450006/22750 | TZ Pumpwerk maschinell/elektrisch | 31.10.2011 | 2,5 | 13,0 | -320,38 | 0,00 | 0,00 | 0,00 | -91,54 | -228,84 |
| | 3/0450006/22761 | TZ Pumpwerk maschinell/elektrisch | 21.10.2013 | 4,5 | 13,0 | -247,92 | 0,00 | 0,00 | 0,00 | -45,08 | -202,84 |
| | 3/0450006/22762 | LF Pumpwerk maschinell/elektrisch | 21.10.2013 | 4,5 | 13,0 | -18,62 | 0,00 | 0,00 | 0,00 | -3,39 | -15,23 |
| | 3/0450006/22783 | TZ Pumpwerk maschinell/elektrisch | 29.04.2019 | 10,0 | 13,0 | -2.552,00 | 0,00 | 0,00 | 0,00 | -232,00 | -2.320,00 |
| | **859310** | **Vitalwelt - Freibad** | | | | **-38.595,22** | **0,00** | **0,00** | **0,00** | **-6.432,55** | **-32.162,67** |
| | 3/0040013/22532 | Freibad LZ 1999 | 31.12.1999 | 5,0 | 28,0 | -2.728,86 | 0,00 | 0,00 | 0,00 | -454,81 | -2.274,05 |
| | 3/0040013/22533 | Freibad LZ 1997 | 31.12.1997 | 5,0 | 28,0 | -5.743,13 | 0,00 | 0,00 | 0,00 | -957,19 | -4.785,94 |
| | 3/0040013/22534 | Freibad LZ 1996 | 31.12.1996 | 5,0 | 28,0 | -12.424,65 | 0,00 | 0,00 | 0,00 | -2.070,78 | -10.353,87 |
| | 3/0040013/22535 | Freibad BZ 1997 | 31.12.1997 | 5,0 | 28,0 | -11.486,26 | 0,00 | 0,00 | 0,00 | -1.914,38 | -9.571,88 |
| | 3/0040013/22536 | Freibad BZ 1996 | 31.12.1996 | 5,0 | 28,0 | -6.212,32 | 0,00 | 0,00 | 0,00 | -1.035,39 | -5.176,93 |
| | **859330** | **Vitalwelt - Hallenbad, Sauna, Salzwelt** | | | | **-1.206.787,78** | **0,00** | **0,00** | **0,00** | **-65.231,77** | **-1.141.556,01** |
| | 3/0040013/22537 | Hallenbad - LZ 2014 | 31.12.2014 | 17,5 | 22,5 | -68.171,35 | 0,00 | 0,00 | 0,00 | -3.684,94 | -64.486,41 |
| | 3/0040013/22538 | Hallenbad - LZ 2015 | 31.12.2015 | 17,5 | 22,5 | -34.085,68 | 0,00 | 0,00 | 0,00 | -1.842,47 | -32.243,21 |
| | 3/0040013/22539 | Hallenbad - LZ 2009 | 31.12.2009 | 17,5 | 22,5 | -306.895,16 | 0,00 | 0,00 | 0,00 | -16.588,93 | -290.306,23 |
| | 3/0040013/22540 | Hallenbad - LZ 2010 | 31.12.2010 | 17,5 | 22,5 | -76.723,80 | 0,00 | 0,00 | 0,00 | -4.147,23 | -72.576,57 |
| | 3/0040013/22541 | Hallenbad - LZ 2011 | 31.12.2011 | 17,5 | 22,5 | -76.723,80 | 0,00 | 0,00 | 0,00 | -4.147,23 | -72.576,57 |
| | 3/0040013/22542 | Hallenbad - BZ 2014 | 31.12.2014 | 17,5 | 22,5 | -68.171,35 | 0,00 | 0,00 | 0,00 | -3.684,94 | -64.486,41 |
| | 3/0040013/22543 | Hallenbad - BZ 2009 | 31.12.2009 | 17,5 | 22,5 | -306.895,16 | 0,00 | 0,00 | 0,00 | -16.588,93 | -290.306,23 |
| | 3/0040013/22544 | Hallenbad - BZ 2010 | 31.12.2010 | 17,5 | 22,5 | -153.447,59 | 0,00 | 0,00 | 0,00 | -8.294,46 | -145.153,13 |
| | 3/0040013/22545 | Hallenbad - BZ 2017 | 31.12.2017 | 17,5 | 22,5 | -76.522,73 | 0,00 | 0,00 | 0,00 | -4.136,36 | -72.386,37 |
| | 3/0040013/22585 | Hallenbad - LZ 2018 | 06.03.2018 | 17,5 | 22,5 | -39.151,16 | 0,00 | 0,00 | 0,00 | -2.116,28 | -37.034,88 |
| **1313** | **Investitionszuschüsse von übrigen** | | | | | **-10.173.608,76** | **-33.418,08** | **931.901,82** | **0,00** | **-336.565,87** | **-10.802.362,79** |
| | **212010** | **Mittelschule Perg Stadtzentrum** | | | | **0,00** | **0,00** | **0,00** | **0,00** | **0,00** | **0,00** |
| | 3/0060001/22540 | Schulmöbel im Gebäude verbaut Neue Mittelschule Stadtze | 25.01.2022 | 37,0 | 37,0 | 0,00 | 0,00 | 0,00 | 0,00 | 0,00 | 0,00 |
| | **240510** | **Kindergarten Machlandstraße** | | | | **0,00** | **0,00** | **437.379,16** | **0,00** | **0,00** | **-437.379,16** |
| | 3/0080001/22822 | AIB - Kindergarten Neubau Machlandstraße | 01.10.2021 | | | 0,00 | 0,00 | 437.379,16 | 0,00 | 0,00 | -437.379,16 |
| | **322010** | **Musikprobenraum Pergkirchen** | | | | **0,00** | **0,00** | **1.231,33** | **0,00** | **0,00** | **-1.231,33** |
| | 2/0090002/00003 | AIB KT priv. Haushalte Musikheim Pergkirchen | | | | 0,00 | 0,00 | 1.231,33 | 0,00 | 0,00 | -1.231,33 |
| | **369000** | **Heimatpflege - Sonst.Einri u. Maßn.** | | | | **0,00** | **0,00** | **0,00** | **0,00** | **0,00** | **0,00** |
| | 5/0400003/02573 | TZ Einhornskulptur (Hufeisen) | 30.06.2019 | | | 0,00 | 0,00 | 0,00 | 0,00 | 0,00 | 0,00 |
| | 5/0400003/02574 | TZ Einhornskulptur (Hufeisen) | 30.06.2019 | | | 0,00 | 0,00 | 0,00 | 0,00 | 0,00 | 0,00 |
| | **612000** | **Gemeindestraßen** | | | | **-4.371.129,19** | **0,00** | **0,00** | **0,00** | **-156.862,46** | **-4.214.266,73** |
| | 2/0040001/22741 | KT Zustandsklasse 1 | 01.01.2014 | 42,0 | 50,0 | -81.762,13 | 0,00 | 0,00 | 0,00 | -1.901,44 | -79.860,69 |
| | 2/0040001/22742 | KT Zustandsklasse 3 | 01.01.1994 | 22,0 | 50,0 | -24.167,17 | 0,00 | 0,00 | 0,00 | -1.050,75 | -23.116,42 |

| MVAG | Ansatz Konto | Bezeichnung | Inbetrieb-nahme | RND | ND | Buchwert 31.12.2020 | Zugänge/ + | Abgänge/ Umbuchungen - | Wertaufholung+/ Wertminderung- | Abschreibung | Buchwert 31.12.2021 |
|---|---|---|---|---|---|---|---|---|---|---|---|
| | 2/0040001/22743 | KT Zustandsklasse 5 | 01.01.1974 | 2,0 | 50,0 | -38,95 | 0,00 | 0,00 | 0,00 | -12,98 | -25,97 |
| | 2/0040001/22797 | KTZ pauschal Klasse 1 | 01.01.2014 | 42,0 | 50,0 | -330.364,59 | 0,00 | 0,00 | 0,00 | -7.682,90 | -322.681,69 |
| | 2/0040001/22798 | KTZ pauschal Klasse 2 | 01.01.2004 | 32,0 | 50,0 | -1.953.257,31 | 0,00 | 0,00 | 0,00 | -59.189,62 | -1.894.067,69 |
| | 2/0040001/22799 | KTZ pauschal Klasse 3 | 01.01.1994 | 22,0 | 50,0 | -1.576.009,91 | 0,00 | 0,00 | 0,00 | -68.522,17 | -1.507.487,74 |
| | 2/0040001/22800 | KTZ pauschal Klasse 4 | 01.01.1979 | 7,0 | 50,0 | -74.442,09 | 0,00 | 0,00 | 0,00 | -9.305,26 | -65.136,83 |
| | 2/0040001/22819 | KTZ pauschal Klasse 1 | 01.01.2014 | 42,0 | 50,0 | -173.596,51 | 0,00 | 0,00 | 0,00 | -4.037,13 | -169.559,38 |
| | 2/0040001/22820 | KTZ pauschal Klasse 3 | 01.01.1994 | 22,0 | 50,0 | -51.311,50 | 0,00 | 0,00 | 0,00 | -2.230,93 | -49.080,57 |
| | 2/0040001/22821 | KTZ pauschal Klasse 5 | 01.01.1974 | 2,0 | 50,0 | -82,69 | 0,00 | 0,00 | 0,00 | -27,56 | -55,13 |
| | 2/0040001/22824 | KT Machlandstraße Kreisverkehr/Fahrbahn Gemeindestraß | 10.04.2019 | 46,5 | 49,5 | -73.076,25 | 0,00 | 0,00 | 0,00 | -1.538,45 | -71.537,80 |
| | 2/0040001/22825 | KT AB Machlandstraße Kreisverkehr/Fahrbahn Gemeindes | 24.04.2020 | 47,5 | 49,5 | -5.703,48 | 0,00 | 0,00 | 0,00 | -117,60 | -5.585,88 |
| | 2/0040001/22826 | KT IB Dirnbergerstraße / Fahrbahn | 01.01.2004 | 32,0 | 50,0 | -8.499,32 | 0,00 | 0,00 | 0,00 | -257,56 | -8.241,76 |
| | 2/0040001/22827 | KT IB Naarner Straße /Fahrbahn | 01.01.2004 | 32,0 | 50,0 | -2.512,36 | 0,00 | 0,00 | 0,00 | -76,13 | -2.436,23 |
| | 2/0040001/22828 | KT IB Stelzamerstraße / Fahrbahn | 01.01.1979 | 7,0 | 50,0 | -2.644,75 | 0,00 | 0,00 | 0,00 | -330,59 | -2.314,16 |
| | 2/0040001/22829 | KT IB Mitterberg / Fahrbahn | 01.01.2004 | 32,0 | 50,0 | -950,53 | 0,00 | 0,00 | 0,00 | -28,80 | -921,73 |
| | 2/0040001/22830 | KT IB Zellermayrstraße / Fahrbahn | 01.01.1994 | 22,0 | 50,0 | -2.393,56 | 0,00 | 0,00 | 0,00 | -104,07 | -2.289,49 |
| | 2/0040001/22831 | KT IB Schulstraße / Fahrbahn | 01.01.1994 | 22,0 | 50,0 | -1.813,62 | 0,00 | 0,00 | 0,00 | -78,85 | -1.734,77 |
| | 2/0040001/22832 | KT IB Poschachersiedlung / Fahrbahn | 01.01.1994 | 22,0 | 50,0 | -1.125,96 | 0,00 | 0,00 | 0,00 | -48,95 | -1.077,01 |
| | 2/0040001/22833 | KT IB Naarntalstraße / Fahrbahn | 01.01.1994 | 22,0 | 50,0 | -1.608,41 | 0,00 | 0,00 | 0,00 | -69,93 | -1.538,48 |
| | 2/0040001/22834 | KT IB Thurnhof / Fahrbahn | 01.01.1994 | 22,0 | 50,0 | -2.976,60 | 0,00 | 0,00 | 0,00 | -129,42 | -2.847,18 |
| | 2/0040001/22835 | KT IB Rilkestraße / Fahrbahn | 01.01.1994 | 22,0 | 50,0 | -2.791,50 | 0,00 | 0,00 | 0,00 | -121,37 | -2.670,13 |
| | **612060** | **Straßenbauprogramm** | | | | **0,00** | **0,00** | **28.425,92** | **0,00** | **0,00** | **-28.425,92** |
| | 2/0080001/00017 | AIB KT Straßenbau LA Tobra West | | | | 0,00 | 0,00 | 28.425,92 | 0,00 | 0,00 | -28.425,92 |
| | **612070** | **EFRE Programm Waidhoferstraße, Hauptplatz** | | | | **-14.296,87** | **0,00** | **0,00** | **0,00** | **-468,75** | **-13.828,12** |
| | 3/0040001/22810 | TZ EFRE Projekt 1DCAAB_00941 Rad-und Fußweg 2016 | 28.10.2019 | 29,5 | 32,0 | -14.296,87 | 0,00 | 0,00 | 0,00 | -468,75 | -13.828,12 |
| | **616100** | **Ländl. Zufahrtsstraßen Güterwege** | | | | **-1.282.020,01** | **0,00** | **0,00** | **0,00** | **-49.046,14** | **-1.232.973,87** |
| | 2/0040001/22815 | KTZ pauschal Klasse 1 | 01.01.2014 | 42,0 | 50,0 | -75.105,29 | 0,00 | 0,00 | 0,00 | -1.746,63 | -73.358,66 |
| | 2/0040001/22816 | KTZ pauschal Klasse 2 | 01.01.2004 | 32,0 | 50,0 | -424.837,50 | 0,00 | 0,00 | 0,00 | -12.873,86 | -411.963,64 |
| | 2/0040001/22817 | KTZ pauschal Klasse 3 | 01.01.1994 | 22,0 | 50,0 | -776.897,11 | 0,00 | 0,00 | 0,00 | -33.778,14 | -743.118,97 |
| | 2/0040001/22818 | KTZ pauschal Klasse 4 | 01.01.1979 | 7,0 | 50,0 | -5.180,11 | 0,00 | 0,00 | 0,00 | -647,51 | -4.532,60 |
| | **816000** | **Öffentl. Beleuchtung u. Uhren** | | | | **-105.647,67** | **0,00** | **0,00** | **0,00** | **-3.589,88** | **-102.057,79** |
| | 3/0040001/22591 | KT Schutzwegbeleuchtung 2015 | 28.08.2015 | 26,0 | 33,0 | -3.323,07 | 0,00 | 0,00 | 0,00 | -123,08 | -3.199,99 |
| | 3/0040001/22635 | Beleuchtung 2016-private Einn | 30.12.2016 | 27,5 | 33,0 | -57.456,00 | 0,00 | 0,00 | 0,00 | -2.016,00 | -55.440,00 |
| | 3/0040001/22814 | KT Straßenbeleuchtung 2019 v. Unternehmen - Beleuchtur | 16.12.2019 | 30,5 | 33,0 | -19.504,80 | 0,00 | 0,00 | 0,00 | -619,20 | -18.885,60 |
| | 3/0040001/22815 | KT Straßenbeleuchtung 2019 v. priv. Haushalten - Beleuch | 16.12.2019 | 29,5 | 32,0 | -25.363,80 | 0,00 | 0,00 | 0,00 | -831,60 | -24.532,20 |
| | **840000** | **Grundbesitz** | | | | **-17.124,40** | **0,00** | **0,00** | **0,00** | **0,00** | **-17.124,40** |
| | 1/0010002/22734 | KT Grundstück Nr. 2106/6, KG-Nr. 43214, Gewässer Gewä | 01.01.1900 | | | -12.000,00 | 0,00 | 0,00 | 0,00 | 0,00 | -12.000,00 |

| MVAG | Ansatz Konto | Bezeichnung | Inbetrieb-nahme | RND | ND | Buchwert 31.12.2020 | Zugänge/ + | Abgänge/ Umbuchungen - | Wertaufholung+/ Wertminderung- | Abschreibung | Buchwert 31.12.2021 |
|---|---|---|---|---|---|---|---|---|---|---|---|
| | 1/0020004/22405 | KT Grundstück Nr. 1994/5, KG-Nr. 43219 Sonstige Straßer | 16.12.2019 | | | -5.124,40 | 0,00 | 0,00 | 0,00 | 0,00 | -5.124,40 |
| | **850000** | **Wasserversorgung** | | | | **-1.398.928,46** | **-33.418,08** | **86.958,21** | **0,00** | **-49.748,91** | **-1.469.555,84** |
| | 3/0080001/22808 | AIB IB Wasserleitungen BA 14 | | | | -181.129,44 | 0,00 | 88.141,54 | 0,00 | 0,00 | -269.270,98 |
| | 3/0460002/22648 | Priv. Brunnen, Hochbehälter, Pumpwerke Installationen/El.. | 31.12.2014 | 5,5 | 13,0 | -11.180,00 | 0,00 | 0,00 | 0,00 | -1.720,00 | -9.460,00 |
| | 3/0460003/22636 | TZ Wasserleitungen | 01.01.1992 | 3,0 | 33,0 | -8.244,97 | 0,00 | 0,00 | 0,00 | -2.061,24 | -6.183,73 |
| | 3/0460003/22638 | IB Wasserleitungen | 20.02.2004 | 15,0 | 33,0 | -125.449,69 | 0,00 | 0,00 | 0,00 | -7.840,61 | -117.609,08 |
| | 3/0460003/22640 | IB Wasserleitungen | 28.02.2006 | 17,0 | 33,0 | -39.823,10 | 0,00 | 0,00 | 0,00 | -2.212,39 | -37.610,71 |
| | 3/0460003/22644 | IB Wasserleitungen | 31.05.2012 | 23,0 | 33,0 | -57.609,46 | 0,00 | 0,00 | 0,00 | -2.400,39 | -55.209,07 |
| | 3/0460003/22650 | Priv. Wasserleitungen | 31.12.2014 | 25,5 | 33,0 | -220.069,65 | 0,00 | 0,00 | 0,00 | -8.304,52 | -211.765,13 |
| | 3/0460003/22654 | IB Wasserleitungen | 31.12.2017 | 28,5 | 33,0 | -183.451,55 | 0,00 | 0,00 | 0,00 | -6.218,70 | -177.232,85 |
| | 3/0460003/22656 | IB Wasserleitungen | 12.12.2020 | 31,5 | 33,0 | -559.782,85 | 0,00 | 0,00 | 0,00 | -17.224,09 | -542.558,76 |
| | 3/0460003/22657 | AB Wasserleitungen | 12.12.2020 | 31,5 | 33,0 | -8.728,00 | 0,00 | 0,00 | 0,00 | -268,55 | -8.459,45 |
| | 3/0460003/22659 | IB Wasserleitungen | 31.12.2021 | 32,5 | 33,0 | 0,00 | -29.534,14 | 0,00 | 0,00 | -447,49 | -29.086,65 |
| | 3/0460003/22660 | AB Wasserleitungen | 31.12.2021 | 32,5 | 33,0 | 0,00 | -326,61 | 0,00 | 0,00 | -4,95 | -321,66 |
| | 3/0460003/22661 | KT Wasserleitungen | 31.12.2021 | 32,5 | 33,0 | 0,00 | -1.190,67 | 0,00 | 0,00 | -18,04 | -1.172,63 |
| | 3/0460005/22649 | Priv. Fernwirkanlagen | 31.12.2014 | 2,5 | 10,0 | -3.459,75 | 0,00 | 0,00 | 0,00 | -988,50 | -2.471,25 |
| | 4/0270002/01197 | KT Stromerzeuger Honda EG 3600 CL | 23.02.2022 | 14,5 | 14,5 | 0,00 | 0,00 | 0,00 | 0,00 | 0,00 | 0,00 |
| | 4/0270002/01198 | KT Stromerzeuger Honda EG 3600 CL | 21.09.2022 | 15,0 | 15,0 | 0,00 | -1.183,33 | -1.183,33 | 0,00 | 0,00 | 0,00 |
| | 4/0270002/01199 | KT Stromerzeuger Honda EG 3600 CL | 21.09.2021 | 14,5 | 15,0 | 0,00 | -1.183,33 | 0,00 | 0,00 | -39,44 | -1.143,89 |
| | **850130** | **WVA BA 13** | | | | **-29.860,75** | **0,00** | **-29.860,75** | **0,00** | **0,00** | **0,00** |
| | 3/0080001/22817 | AIB IB Wasserleitungen BA 13 (KIP) BA 14 | 01.03.2021 | | | -29.534,14 | 0,00 | -29.534,14 | 0,00 | 0,00 | 0,00 |
| | 3/0080001/22818 | AIB AB Wasserleitungen BA 13 (KIP) BA 14 | 01.03.2021 | | | -326,61 | 0,00 | -326,61 | 0,00 | 0,00 | 0,00 |
| | 3/0080001/22820 | AIB KT Wasserleitungen BA 13 (KIP) BA 14 | 24.08.2021 | | | 0,00 | 0,00 | 0,00 | 0,00 | 0,00 | 0,00 |
| | **850150** | **WVA BA 15 (LIS)** | | | | **0,00** | **0,00** | **63.454,17** | **0,00** | **0,00** | **-63.454,17** |
| | 3/0080001/22827 | AiB IB Wasserleitungen BA 15 (LIS) | | | | 0,00 | 0,00 | 63.454,17 | 0,00 | 0,00 | -63.454,17 |
| | **850160** | **WVA BA 16** | | | | **0,00** | **0,00** | **54.535,81** | **0,00** | **0,00** | **-54.535,81** |
| | 3/0080001/22825 | AIB IB Wasserleitungen BA 16 | 18.02.2022 | | | 0,00 | 0,00 | 52.748,89 | 0,00 | 0,00 | -52.748,89 |
| | 3/0080001/22826 | AIB AB Wasserleitungen BA 16 | 18.02.2022 | | | 0,00 | 0,00 | 1.786,92 | 0,00 | 0,00 | -1.786,92 |
| | **851000** | **Abwasserbeseitigung** | | | | **-2.725.056,65** | **0,00** | **9.101,87** | **0,00** | **-76.849,73** | **-2.657.308,79** |
| | 2/0450001/22771 | IB RRHB Greiner Straße - Heindlgründe | 01.10.2011 | 39,5 | 50,0 | -12.429,21 | 0,00 | 0,00 | 0,00 | -306,89 | -12.122,32 |
| | 2/0450001/22772 | AB RRHB Greiner Straße - Heindlgründe | 01.10.2011 | 39,5 | 50,0 | -718,13 | 0,00 | 0,00 | 0,00 | -17,73 | -700,40 |
| | 2/0450001/22774 | IB RRHB Ladestraße | 01.07.2014 | 42,5 | 50,0 | -31.743,65 | 0,00 | 0,00 | 0,00 | -729,74 | -31.013,91 |
| | 2/0450001/22775 | AB RRHB Ladestraße | 01.07.2014 | 42,5 | 50,0 | -1.834,09 | 0,00 | 0,00 | 0,00 | -42,16 | -1.791,93 |
| | 2/0450001/22777 | IB RRHB Pergkirchen-Süd | 01.07.2014 | 42,5 | 50,0 | -23.382,84 | 0,00 | 0,00 | 0,00 | -537,54 | -22.845,30 |
| | 2/0450001/22778 | AB RRHB Pergkirchen-Süd | 01.07.2014 | 42,5 | 50,0 | -1.351,01 | 0,00 | 0,00 | 0,00 | -31,06 | -1.319,95 |
| | 2/0450001/22786 | IB RRHB Pergkirchen-Nord | 01.07.2017 | 45,5 | 50,0 | -13.697,97 | 0,00 | 0,00 | 0,00 | -294,58 | -13.403,39 |

| MVAG | Ansatz Konto | Bezeichnung | Inbetrieb-nahme | RND | ND | Buchwert 31.12.2020 | Zugänge/ + | Abgänge/ Umbuchungen - | Wertaufholung+/ Wertminderung- | Abschreibung | Buchwert 31.12.2021 |
|---|---|---|---|---|---|---|---|---|---|---|---|
| | 3/0080001/22816 | AIB IB Kanal BA 31 | 01.03.2021 | | | -4.447,19 | 0,00 | 9.101,87 | 0,00 | 0,00 | -13.549,06 |
| | 3/0430001/22765 | IB LIS Abwasserentsorgung | 01.08.2017 | 5,5 | 10,0 | -34.306,35 | 0,00 | 0,00 | 0,00 | -5.277,90 | -29.028,45 |
| | 3/0450001/22655 | IB Kanal baulich | 30.09.1987 | 15,5 | 50,0 | -3.582,81 | 0,00 | 0,00 | 0,00 | -217,14 | -3.365,67 |
| | 3/0450001/22657 | IB Kanal baulich | 01.01.1994 | 22,0 | 50,0 | -54.254,24 | 0,00 | 0,00 | 0,00 | -2.358,88 | -51.895,36 |
| | 3/0450001/22659 | IB Kanal baulich | 01.01.1994 | 22,0 | 50,0 | -44.650,82 | 0,00 | 0,00 | 0,00 | -1.941,34 | -42.709,48 |
| | 3/0450001/22666 | IB Kanal baulich | 20.12.1996 | 24,5 | 50,0 | -101.306,91 | 0,00 | 0,00 | 0,00 | -3.972,82 | -97.334,09 |
| | 3/0450001/22680 | IB Kanal baulich | 25.04.2003 | 31,0 | 50,0 | -284.190,72 | 0,00 | 0,00 | 0,00 | -8.880,96 | -275.309,76 |
| | 3/0450001/22686 | IB Kanal baulich | 31.10.2003 | 31,5 | 50,0 | -119.828,80 | 0,00 | 0,00 | 0,00 | -3.687,04 | -116.141,76 |
| | 3/0450001/22687 | AB Kanal baulich | 31.10.2003 | 31,5 | 50,0 | -3.452,15 | 0,00 | 0,00 | 0,00 | -106,22 | -3.345,93 |
| | 3/0450001/22690 | AB Kanal baulich | 30.09.2004 | 32,5 | 50,0 | -278,72 | 0,00 | 0,00 | 0,00 | -8,32 | -270,40 |
| | 3/0450001/22699 | IB Kanal baulich | 31.07.2007 | 35,5 | 50,0 | -53.953,57 | 0,00 | 0,00 | 0,00 | -1.478,18 | -52.475,39 |
| | 3/0450001/22706 | IB Kanal baulich | 20.12.1996 | 24,5 | 50,0 | -134.579,82 | 0,00 | 0,00 | 0,00 | -5.277,64 | -129.302,18 |
| | 3/0450001/22711 | IB Kanal baulich | 02.11.2001 | 29,5 | 50,0 | -9.218,32 | 0,00 | 0,00 | 0,00 | -302,24 | -8.916,08 |
| | 3/0450001/22716 | IB Kanal baulich | 27.04.2001 | 29,0 | 50,0 | -23.668,80 | 0,00 | 0,00 | 0,00 | -788,96 | -22.879,84 |
| | 3/0450001/22724 | IB Kanal baulich | 30.06.2008 | 36,0 | 50,0 | -6.099,82 | 0,00 | 0,00 | 0,00 | -164,86 | -5.934,96 |
| | 3/0450001/22736 | IB Kanal baulich | 31.08.2007 | 35,5 | 50,0 | -47.155,81 | 0,00 | 0,00 | 0,00 | -1.291,94 | -45.863,87 |
| | 3/0450001/22745 | IB Kanal baulich | 31.10.2011 | 39,5 | 50,0 | -172.014,84 | 0,00 | 0,00 | 0,00 | -4.247,28 | -167.767,56 |
| | 3/0450001/22746 | AB Kanal baulich | 31.10.2011 | 39,5 | 50,0 | -1.112,94 | 0,00 | 0,00 | 0,00 | -27,48 | -1.085,46 |
| | 3/0450001/22755 | IB Kanal baulich | 21.10.2013 | 41,5 | 50,0 | -209.199,21 | 0,00 | 0,00 | 0,00 | -4.922,33 | -204.276,88 |
| | 3/0450001/22756 | AB Kanal baulich | 21.10.2013 | 41,5 | 50,0 | -7.453,24 | 0,00 | 0,00 | 0,00 | -175,37 | -7.277,87 |
| | 3/0450001/22768 | IB Kanal baulich | 17.10.2014 | 42,5 | 50,0 | -205.648,44 | 0,00 | 0,00 | 0,00 | -4.727,55 | -200.920,89 |
| | 3/0450001/22769 | AB Kanal baulich | 17.10.2014 | 42,5 | 50,0 | -11.881,92 | 0,00 | 0,00 | 0,00 | -273,15 | -11.608,77 |
| | 3/0450001/22780 | IB Kanal baulich | 29.04.2019 | 47,0 | 50,0 | -266.952,00 | 0,00 | 0,00 | 0,00 | -5.561,50 | -261.390,50 |
| | 3/0450001/22795 | IB Kanal baulich | 25.10.2020 | 48,5 | 50,0 | -243.682,06 | 0,00 | 0,00 | 0,00 | -4.922,87 | -238.759,19 |
| | 3/0450001/22796 | AB Kanal baulich | 25.10.2020 | 48,5 | 50,0 | -10.856,30 | 0,00 | 0,00 | 0,00 | -219,32 | -10.636,98 |
| | 3/0450001/22800 | AB Kanal baulich | 10.04.2020 | 48,0 | 50,0 | -2.596,51 | 0,00 | 0,00 | 0,00 | -52,99 | -2.543,52 |
| | 3/0450001/22805 | IB Kanal baulich | 10.09.2020 | 48,5 | 50,0 | -208.244,19 | 0,00 | 0,00 | 0,00 | -4.206,95 | -204.037,24 |
| | 3/0450001/22808 | IB Kanal baulich | 31.12.2020 | 48,5 | 50,0 | -346.368,33 | 0,00 | 0,00 | 0,00 | -6.997,34 | -339.370,99 |
| | 3/0450005/22669 | KT IB Pumpwerk baulich | 20.12.1996 | 0,0 | 25,0 | -46,02 | 0,00 | 0,00 | 0,00 | -46,02 | 0,00 |
| | 3/0450005/22683 | IB Pumpwerk baulich | 25.04.2003 | 6,0 | 25,0 | -3.655,12 | 0,00 | 0,00 | 0,00 | -522,16 | -3.132,96 |
| | 3/0450005/22693 | AB Pumpwerk baulich | 30.09.2004 | 7,5 | 25,0 | -6,12 | 0,00 | 0,00 | 0,00 | -0,72 | -5,40 |
| | 3/0450005/22707 | IB Pumpwerk baulich | 20.12.1996 | 0,0 | 25,0 | -354,80 | 0,00 | 0,00 | 0,00 | -354,80 | 0,00 |
| | 3/0450005/22712 | IB Pumpwerk baulich | 02.11.2001 | 4,5 | 25,0 | -64,46 | 0,00 | 0,00 | 0,00 | -11,72 | -52,74 |
| | 3/0450005/22718 | IB Pumpwerk baulich | 27.04.2001 | 4,0 | 25,0 | -111,60 | 0,00 | 0,00 | 0,00 | -22,32 | -89,28 |
| | 3/0450005/22728 | IB Pumpwerk baulich | 30.06.2008 | 11,0 | 25,0 | -144,96 | 0,00 | 0,00 | 0,00 | -12,08 | -132,88 |
| | 3/0450005/22738 | IB Pumpwerk baulich | 31.08.2007 | 10,5 | 25,0 | -172,96 | 0,00 | 0,00 | 0,00 | -15,04 | -157,92 |
| | 3/0450005/22748 | IB Pumpwerk baulich | 31.10.2011 | 14,5 | 25,0 | -996,34 | 0,00 | 0,00 | 0,00 | -64,28 | -932,06 |
| | 3/0450005/22749 | AB Pumpwerk baulich | 31.10.2011 | 14,5 | 25,0 | -6,20 | 0,00 | 0,00 | 0,00 | -0,40 | -5,80 |
| | 3/0450005/22759 | IB Pumpwerk baulich | 21.10.2013 | 16,5 | 25,0 | -277,43 | 0,00 | 0,00 | 0,00 | -15,85 | -261,58 |

| MVAG | Ansatz Konto | Bezeichnung | Inbetrieb-nahme | RND | ND | Buchwert 31.12.2020 | Zugänge/ + | Abgänge/ Umbuchungen - | Wertaufholung+/ Wertminderung- | Abschreibung | Buchwert 31.12.2021 |
|---|---|---|---|---|---|---|---|---|---|---|---|
| | 3/0450005/22760 | AB Pumpwerk baulich | 21.10.2013 | 16,5 | 25,0 | -9,89 | 0,00 | 0,00 | 0,00 | -0,57 | -9,32 |
| | 3/0450005/22782 | IB Pumpwerk baulich | 29.04.2019 | 22,0 | 25,0 | -12.201,04 | 0,00 | 0,00 | 0,00 | -530,48 | -11.670,56 |
| | 3/0450006/22732 | IB Pumpwerk maschinell/elektrisch | 30.06.2008 | 0,0 | 13,0 | 0,00 | 0,00 | 0,00 | 0,00 | 0,00 | 0,00 |
| | 3/0450006/22740 | IB Pumpwerk maschinell/elektrisch | 31.08.2007 | 0,0 | 13,0 | 0,00 | 0,00 | 0,00 | 0,00 | 0,00 | 0,00 |
| | 3/0450006/22751 | IB Pumpwerk maschinell/elektrisch | 31.10.2011 | 2,5 | 13,0 | -865,31 | 0,00 | 0,00 | 0,00 | -247,23 | -618,08 |
| | 3/0450006/22752 | AB Pumpwerk maschinell/elektrisch | 31.10.2011 | 2,5 | 13,0 | -5,65 | 0,00 | 0,00 | 0,00 | -1,61 | -4,04 |
| | 3/0450006/22763 | IB Pumpwerk maschinell/elektrisch | 21.10.2013 | 4,5 | 13,0 | -503,02 | 0,00 | 0,00 | 0,00 | -91,46 | -411,56 |
| | 3/0450006/22764 | AB Pumpwerk maschinell/elektrisch | 21.10.2013 | 4,5 | 13,0 | -17,92 | 0,00 | 0,00 | 0,00 | -3,26 | -14,66 |
| | 3/0450006/22784 | IB Pumpwerk maschinell/elektrisch | 29.04.2019 | 10,0 | 13,0 | -9.476,08 | 0,00 | 0,00 | 0,00 | -861,46 | -8.614,62 |
| | **851320** | **ABA BA 32** | | | | **-229.544,76** | **0,00** | **273.656,10** | **0,00** | **0,00** | **-503.200,86** |
| | 3/0080001/22814 | AIB IB Kanal BA 32 | 01.03.2021 | | | -228.896,03 | 0,00 | 273.656,10 | 0,00 | 0,00 | -502.552,13 |
| | 3/0080001/22815 | AIB AB Kanal BA 32 | 01.03.2021 | | | -648,73 | 0,00 | 0,00 | 0,00 | 0,00 | -648,73 |
| | **851330** | **ABA BA 33** | | | | **0,00** | **0,00** | **7.020,00** | **0,00** | **0,00** | **-7.020,00** |
| | 3/0080001/22824 | AIB IB Kanal BA 33 Kanal baulich | | | | 0,00 | 0,00 | 7.020,00 | 0,00 | 0,00 | -7.020,00 |
| | | **Gesamtsumme** | | | | **59.664.422,74** | **5.401.991,66** | **3.992.421,95** | **13.824,88** | **1.890.844,28** | **59.196.973,05** |

# Liste der nicht bewerteten Kulturgüter (Anlage 6h)

## Liste der nicht bewerteten Kulturgüter (Anlage 6h)

| Art | Bezeichnung | Standort | Anzahl (bei Sammlungen) |
|---|---|---|---|
| Beweglich | Bürgermeisterkette | Rathaus/Einrichtung | 1 |

# Leasingspiegel (Anlage 6i)

**Finanzierungsleasing**

| Ansatz- oder Projektbezeichnung | Anschaffungskosten | Buchwert 31.12.2020 | Buchwert 31.12.2021 | Summe ausstehender Mindestleasing-zahlungen | Laufzeit | Restlaufzeit in Jahren |
|---|---|---|---|---|---|---|
| **Summe** | **0,00** | **0,00** | **0,00** | **0,00** | | |
| **Wirtschaftliche Unternehmungen, Betriebe, betriebsähnliche Einrichtungen gem. § 1 Abs. 2** | | | | | | |
| **Summe** | **0,00** | **0,00** | **0,00** | **0,00** | | |

**Operating Leasing**

| Ansatz- oder Projektbezeichnung | Laufzeit Grundmietzeit in Jahren | Gesamtkosten | Einmalkaution | Leasingentgelt (ohne laufender Kaution) | Laufende Kaution | Restlaufzeit in Jahren | Kumulierte Restzahlungen |
|---|---|---|---|---|---|---|---|
| Kopierer Konica Minolta (PTS) C458 + Zubehör und Software (214010) | 01.08.2018 - 31.07.2023<br>5,00 | 9.360,00 | 0,00 | 1.872,00 | 0,00 | 1,58 | 2.957,76 |
| Leasing KFZ - PE-299A (Bauhof) VW Pritsche LR TDI (617010) | 01.06.2018 - 31.05.2022<br>4,00 | 26.690,00 | 0,00 | 3.785,20 | 0,00 | 0,41 | 1.551,93 |
| Leasing KFZ - PE-431A (Bauhof) Ford Transit Pritsche L2H1 310 (617010) | 01.10.2018 - 30.09.2022<br>4,00 | 20.640,00 | 0,00 | 2.887,72 | 0,00 | 0,75 | 2.165,79 |
| Leasing KFZ- PE-301A (Bauhof) Ford Transit Custom 2017.25 Trend Kastenwagen (617010) | 01.07.2017 - 30.06.2021<br>0,00 | 21.174,00 | 0,00 | 1.870,73 | 0,00 | 0,00 | 0,00 |
| **Summe** | | **77.864,00** | **0,00** | **10.415,65** | **0,00** | | **6.675,48** |
| **Wirtschaftliche Unternehmungen, Betriebe, betriebsähnliche Einrichtungen gem. § 1 Abs. 2** | | | | | | | |
| **Summe** | | **0,00** | **0,00** | **0,00** | **0,00** | | **0,00** |

# Nachweis über unmittelbare Beteiligungen der Gebietskörperschaft (Anlage 6j)

## Elektrizitätswerk Perg GmbH

| | |
|---|---|
| Name der Einheit | Elektrizitätswerk Perg GmbH |
| UID-Nr. | ATU55788605 |
| Beteiligungsart | Verbunden |
| Stamm-/Grundkapital | 36.336,42 |
| Anteil der Gebietskörperschaft in % | 100,000 |
| Buchwert der Beteiligung(t) | 5.983.191,61 |
| Geschäftsjahr | 01.01.2021 bis 31.12.2021 |
| Eigenkapital / geschätztes Nettovermögen 31.12.2020 | 4.874.774,71 |
| Eigenkapital / geschätztes Nettovermögen 31.12.2021 | 5.983.191,61 |
| Bilanzsumme | 1.635.117,05 |
| Finanzverbindlichkeiten | 702.612,65 |
| Jahresüberschuss/Jahresfehlbetrag | 1.108.416,90 |
| Gewinnausschüttungen an die Gebietskörperschaft | 500.000,00 |
| Klassifikation gem. ESVG | Privat kontrollierte nichtfinanzielle Kapitalgesellschaften (Inland) |
| Konzernabschluss | Nein |

## LAWOG

| | |
|---|---|
| Name der Einheit | LAWOG |
| Firmenbuch-Nr. | 075894i |
| Beteiligungsart | Sonstige |
| Stamm-/Grundkapital | 34.954,27 |
| Anteil der Gebietskörperschaft in % | 0,120 |
| Buchwert der Beteiligung(t) | 34.954,27 |
| Geschäftsjahr | 01.01.2021 bis 31.12.2021 |
| Eigenkapital / geschätztes Nettovermögen 31.12.2020 | 0,00 |
| Eigenkapital / geschätztes Nettovermögen 31.12.2021 | 0,00 |
| Bilanzsumme | 0,00 |
| Finanzverbindlichkeiten | 0,00 |
| Jahresüberschuss/Jahresfehlbetrag | 0,00 |
| Gewinnausschüttungen an die Gebietskörperschaft | 0,00 |
| Klassifikation gem. ESVG | Privat kontrollierte nichtfinanzielle Kapitalgesellschaften (Inland) |
| Konzernabschluss | Nein |

## Raiffeisenbank Perg eGen

| | |
|---|---|
| Name der Einheit | Raiffeisenbank Perg eGen |
| Firmenbuch-Nr. | 077682p |
| Beteiligungsart | Sonstige |
| Stamm-/Grundkapital | 7,27 |
| Anteil der Gebietskörperschaft in % | 0,010 |
| Buchwert der Beteiligung(t) | 7,27 |
| Geschäftsjahr | 01.01.2021 bis 31.12.2021 |
| Eigenkapital / geschätztes Nettovermögen 31.12.2020 | 0,00 |
| Eigenkapital / geschätztes Nettovermögen 31.12.2021 | 0,00 |
| Bilanzsumme | 0,00 |
| Finanzverbindlichkeiten | 0,00 |
| Jahresüberschuss/Jahresfehlbetrag | 0,00 |
| Gewinnausschüttungen an die Gebietskörperschaft | 0,00 |
| Klassifikation gem. ESVG | Privat kontrollierte finanzielle Kapitalgesellschaften (Inland) |
| Konzernabschluss | Nein |

## Technologiezentrum Perg GmbH

| | |
|---|---|
| Name der Einheit | Technologiezentrum Perg GmbH |
| Firmenbuch-Nr. | 208350y |
| Beteiligungsart | Sonstige |
| Stamm-/Grundkapital | 460.000,00 |
| Anteil der Gebietskörperschaft in % | 13,640 |
| Buchwert der Beteiligung(t) | 452.890,64 |
| Geschäftsjahr | 01.01.2021 bis 31.12.2021 |
| Eigenkapital / geschätztes Nettovermögen 31.12.2020 | 458.619,16 |
| Eigenkapital / geschätztes Nettovermögen 31.12.2021 | 452.890,64 |
| Bilanzsumme | 937.588,55 |
| Finanzverbindlichkeiten | 318.330,02 |
| Jahresüberschuss/Jahresfehlbetrag | -5.728,52 |
| Gewinnausschüttungen an die Gebietskörperschaft | 0,00 |
| Klassifikation gem. ESVG | Privat kontrollierte nichtfinanzielle Kapitalgesellschaften (Inland) |
| Konzernabschluss | Nein |

## Verein zur Förderung der Infrastruktur der Stadtgemeinde Perg & Co KG

| | |
|---|---|
| Name der Einheit | Verein zur Förderung der Infrastruktur der Stadtgemeinde Perg & Co KG |
| Vereinsregister-Kz. | 220167961 |
| Beteiligungsart | Verbunden |
| Stamm-/Grundkapital | 1.000,00 |
| Anteil der Gebietskörperschaft in % | 100,000 |
| Buchwert der Beteiligung(t) | 3.489.016,92 |
| Geschäftsjahr | 01.01.2021 bis 31.12.2021 |
| Eigenkapital / geschätztes Nettovermögen 31.12.2020 | 3.476.062,74 |
| Eigenkapital / geschätztes Nettovermögen 31.12.2021 | 3.489.016,92 |
| Bilanzsumme | 17.733.215,93 |
| Finanzverbindlichkeiten | 7.730.687,66 |
| Jahresüberschuss/Jahresfehlbetrag | 12.954,18 |
| Gewinnausschüttungen an die Gebietskörperschaft | 0,00 |
| Klassifikation gem. ESVG | Gemeinden (inkl. Gemeindeverbände, Gemeindefonds, außerbudgetäre Gemeindeeinheiten) |
| Konzernabschluss | Nein |

## Volkskredit Verwaltungsgenossenschaft

| | |
|---|---|
| Name der Einheit | Volkskredit Verwaltungsgenossenschaft |
| Firmenbuch-Nr. | 078220f |
| Beteiligungsart | Sonstige |
| Stamm-/Grundkapital | 400,00 |
| Anteil der Gebietskörperschaft in % | 0,010 |
| Buchwert der Beteiligung(t) | 400,00 |
| Geschäftsjahr | 01.01.2021 bis 31.12.2021 |
| Eigenkapital / geschätztes Nettovermögen 31.12.2020 | 0,00 |
| Eigenkapital / geschätztes Nettovermögen 31.12.2021 | 0,00 |
| Bilanzsumme | 0,00 |
| Finanzverbindlichkeiten | 0,00 |
| Jahresüberschuss/Jahresfehlbetrag | 0,00 |
| Gewinnausschüttungen an die Gebietskörperschaft | 0,00 |
| Klassifikation gem. ESVG | Privat kontrollierte finanzielle Kapitalgesellschaften (Inland) |
| Konzernabschluss | Nein |

# Nachweis über aktive Finanzinstrumente (Anlage 6m)

## Nachweis über aktive Finanzinstrumente (Anlage 6m)

| Kategorie | Buchwert Stand 31.12.2021 | Wechselkurs-differenzen | beizulegender Zeitwert | durchschn. Nominal-verzinsung in % | durchschnittliche Rendite in % | durchschnittliche RLZ in Jahren |
|---|---|---|---|---|---|---|
| **bis zur Endfälligkeit gehalten** | **0,00** | | | | | |
| **in heimischer Währung** | **0,00** | | | | | |
| **in fremder Währung** | **0,00** | | | | | |
| **zur Veräußerung verfügbar** | **460.168,82** | | | | | |
| **in heimischer Währung** | **460.168,82** | | | | | |
| **in fremder Währung** | **0,00** | | | | | |
| **Partizipations- und Hybridkapital** | **0,00** | | | | | |
| **Partizipationskapital** | **0,00** | | | | | |
| **Hybridkapital** | **0,00** | | | | | |
| **Summe** | **460.168,82** | | | | | |

# Einzelnachweis über aktive Finanzinstrumente (Anlage 6n)

| Wertpapierbezeichnung | Währung | Stand bei Anschaffung in Euro | Buchwert 31.12.2020 in Euro | Zugang in Euro | Abgang in Euro | Buchwert 31.12.2021 in Euro | Wechsel-kurs bei Anschaffung | Wechsel-kurs 31.12.2020 | Wechsel-kurs 31.12.2021 | Buchwert bei Anschaffung in Fremdwährung | Buchwert 31.12.2020 in Fremdwährung | Stand 31.12.2021 in Fremdwährung |
|---|---|---|---|---|---|---|---|---|---|---|---|---|
| **bis zur Endfälligkeit gehalten** | | **0,00** | **0,00** | **0,00** | **0,00** | **0,00** | | | | | | |
| **in heimischer Währung** | | **0,00** | **0,00** | **0,00** | **0,00** | **0,00** | | | | | | |
| **in fremder Währung** | | **0,00** | **0,00** | **0,00** | **0,00** | **0,00** | | | | | | |
| **zur Veräußerung verfügbar** | | **591.405,51** | **539.109,65** | **71.417,22** | **150.358,05** | **460.168,82** | | | | | | |
| **in heimischer Währung** | | **591.405,51** | **539.109,65** | **71.417,22** | **150.358,05** | **460.168,82** | | | | | | |
| Abfertigungsrückdeckungsversicherung Rathaus | EUR | 67.129,79 | 60.244,61 | 9.288,57 | 15.498,09 | 54.035,09 | | | | | | |
| Abfertigungsrückdeckungsversicherung VS-Perg | EUR | 8.662,30 | 7.796,07 | 1.335,74 | 0,00 | 9.131,81 | | | | | | |
| Abfertigungsrückdeckungsversicherung Mittelschule Perg Stadtzentrum | EUR | 7.290,00 | 6.561,00 | 1.013,55 | 0,00 | 7.574,55 | | | | | | |
| Abfertigungsrückdeckungsversicherung HLW Perg | EUR | 12.418,10 | 11.176,29 | 1.976,31 | 0,00 | 13.152,60 | | | | | | |
| Abfertigungsrückdeckungsversicherung Kindergarten - Ausspeisung | EUR | 1.889,37 | 1.679,44 | 237,05 | 0,00 | 1.916,49 | | | | | | |
| Abfertigungsrückdeckungsversicherung Bezirkssporthalle | EUR | 21.712,60 | 19.541,34 | 3.636,14 | 0,00 | 23.177,48 | | | | | | |
| Abfertigunsrückdeckungsversicherung Bauhof | EUR | 121.072,30 | 108.965,07 | 18.592,57 | 26.220,93 | 101.336,71 | | | | | | |
| Abfertigungsrückdeckungsversicherung Freibad | EUR | 19.157,28 | 16.811,49 | 3.508,05 | 0,00 | 20.319,54 | | | | | | |
| Abfertigungsrückdeckungsversicherung - Vitalwelt - Hallenbad, Sauna, Salzwelt | EUR | 36.881,02 | 33.622,98 | 5.488,71 | 0,00 | 39.111,69 | | | | | | |
| Abfertigungsrückdeckungsversicherung - Kindergarten Friedhofstraße | EUR | 149.314,50 | 132.724,00 | 20.449,64 | 15.412,19 | 137.761,45 | | | | | | |
| Abfertigungsrückdeckungsversicherung - Kindergarten Haydnstraße | EUR | 134.174,20 | 129.583,76 | 4.590,44 | 92.985,28 | 41.188,92 | | | | | | |
| Abfertigungsrückdeckungsversicherung - Kindergarten Pergkirchen | EUR | 11.704,05 | 10.403,60 | 1.300,45 | 241,56 | 11.462,49 | | | | | | |
| **in fremder Währung** | | **0,00** | **0,00** | **0,00** | **0,00** | **0,00** | | | | | | |
| **Partizipations- und Hybridkapital** | | **0,00** | **0,00** | **0,00** | **0,00** | **0,00** | | | | | | |
| **Partizipationskapital** | | **0,00** | **0,00** | **0,00** | **0,00** | **0,00** | | | | | | |
| **Hybridkapital** | | **0,00** | **0,00** | **0,00** | **0,00** | **0,00** | | | | | | |
| **Summe** | | **591.405,51** | **539.109,65** | **71.417,22** | **150.358,05** | **460.168,82** | | | | | | |

# Rückstellungsspiegel (Anlage 6q)

## Rückstellungsspiegel (Anlage 6q)

| Rückstellung | Stand 31.12.2020 | Dotierungen (+) | Verbrauch (-) | Auflösung (-) | Stand 31.12.2021 |
|---|---|---|---|---|---|
| **Kurzfristig** | **104.722,09** | **46.308,35** | **19.898,40** | **0,00** | **131.132,04** |
| Rückstellungen für Prozesskosten | 0,00 | 0,00 | 0,00 | 0,00 | 0,00 |
| Rückstellungen für nicht konsumierte Urlaube | 104.722,09 | 46.308,35 | 19.898,40 | 0,00 | 131.132,04 |
| Rückstellungen für ausstehende Rechnungen | 0,00 | 0,00 | 0,00 | 0,00 | 0,00 |
| Sonstige kurzfristige Rückstellungen | 0,00 | 0,00 | 0,00 | 0,00 | 0,00 |
| **Langfristig** | **811.865,52** | **115.843,91** | **45.549,20** | **50.239,17** | **831.921,06** |
| Rückstellungen für Abfertigungen | 540.137,05 | 65.842,23 | 30.151,39 | 36.045,96 | 539.781,93 |
| Rückstellungen für Jubiläumszuwendungen | 271.728,47 | 50.001,68 | 15.397,81 | 14.193,21 | 292.139,13 |
| Rückstellungen für Haftungen | 0,00 | 0,00 | 0,00 | 0,00 | 0,00 |
| Rückstellungen für Sanierung von Altlasten | 0,00 | 0,00 | 0,00 | 0,00 | 0,00 |
| Rückstellungen für Pensionen (Säule I) | 0,00 | 0,00 | 0,00 | 0,00 | 0,00 |
| Sonstige langfristige Rückstellungen | 0,00 | 0,00 | 0,00 | 0,00 | 0,00 |
| **Gesamtsumme** | **916.587,61** | **162.152,26** | **65.447,60** | **50.239,17** | **963.053,10** |

# Haftungsnachweis (Anlage 6r)

**Teil A - Haftungspositionen relevant iSd Art. 15a Vereinbarung HOG**

| Bezeichnung der/des Haftungsnehmerin/s oder einer Gruppe gleichartiger Haftungen | Haftungsrahmen | Stand 31.12.2020 | Zugänge (+) | Abgänge (-) | Stand 31.12.2021 | davon Umklassifizierungen |
|---|---|---|---|---|---|---|
| **Untergruppe 1 - Haftungen für Kredit- und Finanzinstitute** | | | | | | |
| Darlehensgeber unbekannt - INKOBA Grundkauf | 600.000,00 | 0,00 | 0,00 | 0,00 | 0,00 | |
| GWVA Perg u. Umgebung - BA 02 (Brunnen Au) Allgem. Sparkasse Oö | 877.597,00 | 111.267,92 | 0,00 | 44.507,17 | 66.760,75 | |
| GWVA Perg u. Umgebung - BA 04 (Brunnen Au Erw.) Allgem. Sparkasse Oö | 217.300,00 | 122.561,12 | 0,00 | 8.804,59 | 113.756,53 | |
| GWVA Perg u. Umgebung - BA 09 Ringleitung Nord-Bauteil 2 BA 09 Zwischenfinanzierungskredit Allgem. Sparkasse Oö | 1.207.600,00 | 1.207.600,00 | 0,00 | 102.042,22 | 1.105.557,78 | |
| GWVA Perg u. Umgebung - BA 08 Ringleitung BT1 Abstattungskredit Allgem. Sparkasse Oö | 724.560,00 | 482.087,47 | 0,00 | 45.351,93 | 436.735,54 | |
| GWVA Perg u. Umgebung - BA 07 (Brunnen Naarnfluss) Raiffeisenbank Perg | 905.700,00 | 646.854,71 | 0,00 | 646.854,71 | 0,00 | |
| GWVA Perg u. Umgebung - BA 07 (Brunnen Naarnfluss) HYPO OÖ (Umschuldung) | 662.500,00 | 0,00 | 662.500,00 | 8.996,25 | 653.503,75 | |
| Hochwasserschutzverband Aist - Hochwasserschutz-Projekte 2009-2015) Raiffeisenbank Perg | 25.760,00 | 22.478,38 | 0,00 | 734,19 | 21.744,19 | |
| Reinhaltungsverband Machland-Ost - ABA BA 01 - 04 (UWF - Darlehen) HYPO NOE BANK AG | 366.699,72 | 74.132,59 | 0,00 | 12.325,46 | 61.807,13 | |
| Reinhaltungsverband Machland-Ost - ABA BA 07 (UWF-Annuitätenzuschuss) Raiffeisenbank Perg | 3.428,00 | 1.464,71 | 0,00 | 153,19 | 1.311,52 | |
| Reinhaltungsverband Machland-Ost - ABA BA 09 (UWF-Annuitätenzuschuss) Raiffeisenbank Perg | 20.005,20 | 14.422,11 | 0,01 | 964,72 | 13.457,40 | |
| RHV Perg-Münzbach- Windhaag-Rechberg - BA 04 Allgem. Sparkasse Oö | 374.480,12 | 104.292,28 | 0,00 | 34.720,09 | 69.572,19 | |
| RHV Perg-Münzbach- Windhaag-Rechberg - BA 08 Allgem. Sparkasse Oö | 273.093,69 | 172.477,43 | 0,00 | 12.702,03 | 159.775,40 | |
| RHV Perg-Münzbach- Windhaag-Rechberg - BA 05 Allgem. Sparkasse Oö | 2.354.462,84 | 576.139,65 | 0,00 | 115.812,96 | 460.326,69 | |
| RHV Perg-Münzbach- Windhaag-Rechberg - BA 06 Allgem. Sparkasse Oö | 930.212,28 | 130.810,99 | 0,00 | 29.069,14 | 101.741,85 | |
| RHV Perg-Münzbach- Windhaag-Rechberg - BA 02 Kommunalkredit AG | 857.375,30 | 99.104,77 | 0,00 | 99.104,77 | 0,00 | |
| RHV Perg-Münzbach- Windhaag-Rechberg - BA 03 Kommunalkredit AG | 700.024,81 | 389.134,09 | 0,00 | 40.630,43 | 348.503,66 | |
| Verein zur Förderung der Infrastruktur der Stadtgemeinde Perg & Co KG - MS Stadtzentrum Zuführung o.H. Umfinanzierung Allgem.Sparkasse Oö | 564.838,70 | 200.000,00 | 0,00 | 50.000,00 | 150.000,00 | |
| Verein zur Förderung der Infrastruktur der Stadtgemeinde Perg & Co KG - MS Stadtzentrum Zwischenfin. LZ + BZ Umfinanzierung Allgem. Sparkasse Oö | 2.930.694,37 | 730.694,37 | 0,00 | 0,00 | 730.694,37 | |
| Verein zur Förderung der Infrastruktur der Stadtgemeinde Perg & Co KG - Bürogeb. Lebingerstr. 6 Sanierung Umfinanzierung Allgem. Sparkasse Oö | 177.769,86 | 113.606,70 | 0,00 | 13.126,65 | 100.480,05 | |

| | | | | | |
|---|---|---|---|---|---|
| Verein zur Förderung der Infrastruktur der Stadtgemeinde Perg & Co KG - MS Stadtentrum Ausfinanzierung Sanierung u. Erweiterung 2.+3. BA HYPO NOE BANK AG | 1.729.263,00 | 1.601.321,48 | 0,00 | 65.788,50 | 1.535.532,98 |
| Verein zur Förderung der Infrastruktur der Stadtgemeinde Perg & Co KG - MS Stadtzentrum Zwischenfinanzierung LZ u. BZ 2. + 3. BA HYPO NOE BANK AG | 2.472.000,00 | 2.242.000,00 | 0,00 | 230.000,00 | 2.012.000,00 |
| Verein zur Förderung der Infrastruktur der Stadtgemeinde Perg & Co KG - Stadthaus Ausfinanzierung - tilgend Uni Credit Bank Austria AG | 1.100.000,00 | 786.955,16 | 0,00 | 54.629,84 | 732.325,32 |
| Verein zur Förderung der Infrastruktur der Stadtgemeinde Perg & Co KG - Stadthaus Ausfinanzierung - endfällig Uni Credit Bank Austria AG | 1.100.000,00 | 1.090.000,00 | 0,00 | 0,00 | 1.090.000,00 |
| Verein zur Förderung der Infrastruktur der Stadtgemeinde Perg & Co KG - MS Stadtzentrum Neufinanzierung Zubau + Sanierung Umfinanzierung Uni Credit Bank Austria AG | 1.211.430,53 | 965.106,85 | 0,00 | 51.469,56 | 913.637,29 |
| WIRTSCHAFTSPARK PERG-MACHLAND - INKOBA Grundkauf, ABA BA 05, WVA BA 04, Infrastruktur Uni Credit Bank Austria AG | 622.750,00 | 180.561,55 | 0,00 | 8.181,22 | 172.380,33 |
| **Zwischensumme - Untergruppe 1** | **23.009.545,42** | **12.065.074,33** | **662.500,01** | **1.675.969,62** | **11.051.604,72** |
| **Untergruppe 2 - Grundbücherlich besicherte Haftungen von Wohnbau-Darlehen** | | | | | |
| **Zwischensumme - Untergruppe 2** | **0,00** | **0,00** | **0,00** | **0,00** | **0,00** |
| **Untergruppe 3 - Sonstige Wirtschaftshaftungen** | | | | | |
| **Zwischensumme - Untergruppe 3** | **0,00** | **0,00** | **0,00** | **0,00** | **0,00** |
| **Summe A** | **23.009.545,42** | **12.065.074,33** | **662.500,01** | **1.675.969,62** | **11.051.604,72** |

| **Haftung der staatlichen, außerbudgetären Einheiten gem. ESVG iSd Art. 15a Vereinbarung HOG** | **Haftungsrahmen** | **Stand 31.12.2020** | **Zugänge (+)** | **Abgänge (-)** | **Stand 31.12.2021** | **davon Umklassifizierungen** |
|---|---|---|---|---|---|---|
| **Untergruppe 1 - Haftungen für Kredit- und Finanzinstitute** | | | | | | |
| **Zwischensumme - Untergruppe 1** | **0,00** | **0,00** | **0,00** | **0,00** | **0,00** | |
| **Untergruppe 2 - Grundbücherlich besicherte Haftungen von Wohnbau-Darlehen** | | | | | | |
| **Zwischensumme - Untergruppe 2** | **0,00** | **0,00** | **0,00** | **0,00** | **0,00** | |
| **Untergruppe 3 - Sonstige Wirtschaftshaftungen** | | | | | | |
| **Zwischensumme - Untergruppe 3** | **0,00** | **0,00** | **0,00** | **0,00** | **0,00** | |
| **Summe B** | **0,00** | **0,00** | **0,00** | **0,00** | **0,00** | |
| **Gesamtsumme** | **23.009.545,42** | **12.065.074,33** | **662.500,01** | **1.675.969,62** | **11.051.604,72** | |

**Teil B - Haftungspositionen nicht relevant iSd Art. 15a Vereinbarung HOG**

| Bezeichnung der/des Haftungsnehmerin/s oder einer Gruppe gleichartiger Haftungen | Haftungsrahmen | Stand 31.12.2020 | Zugänge (+) | Abgänge (-) | Stand 31.12.2021 | davon Umklassifizierungen |
|---|---|---|---|---|---|---|
| **Untergruppe 1 - Haftungen für Kredit- und Finanzinstitute** | | | | | | |
| **Zwischensumme - Untergruppe 1** | **0,00** | **0,00** | **0,00** | **0,00** | **0,00** | |
| **Untergruppe 2 - Grundbücherlich besicherte Haftungen von Wohnbau-Darlehen** | | | | | | |
| **Zwischensumme - Untergruppe 2** | **0,00** | **0,00** | **0,00** | **0,00** | **0,00** | |
| **Untergruppe 3 - Sonstige Wirtschaftshaftungen** | | | | | | |
| **Zwischensumme - Untergruppe 3** | **0,00** | **0,00** | **0,00** | **0,00** | **0,00** | |
| **Gesamtsumme** | **0,00** | **0,00** | **0,00** | **0,00** | **0,00** | |

# Einzelnachweis über die nicht voranschlagswirksame Gebarung gemäß § 12 (Anlage 6t)

**Einzelnachweis der vermögenswirksamen Bestandskonten**

| Konto | Kontenbezeichnung | Stand 31.12.2020 | Umsatz Soll | Umsatz Haben | Stand 31.12.2021 |
|---|---|---|---|---|---|
| | **Veränderung der nicht voranschlagswirksamen Forderungen** | | | | |
| 270000 | Finanzamt Vorsteuerbeträge (nicht voranschlagswirksame Gebarung) | 173.946,22 | 832.256,07 | 590.206,17 | 415.996,12 |
| 279000 | Sonstige für Dritte geleistete Vorschüsse (nicht voranschlagswirksame Gebarung) | 64.305,68 | 14.327.578,52 | 14.334.828,31 | 57.055,89 |
| 287000 | Sonstige kurzfristige Forderungen (nicht voranschlagswirksame Gebarung) | 4.435,41 | 0,00 | 1.043,31 | 3.392,10 |
| | **Summe** | **242.687,31** | **15.159.834,59** | **14.926.077,79** | **476.444,11** |
| | **Veränderung der nicht voranschlagswirksamen Verbindlichkeiten** | | | | |
| 360000 | Umsatzsteuer (nicht voranschlagswirksame Gebarung) | 29.415,49 | 1.796.764,11 | 1.891.466,95 | 124.118,33 |
| 361000 | Erläge von/für Dienststellen der Gebietskörperschaften (nicht voranschlagswirksame Gebarung) | 9.082,24 | 3.697,40 | 46.500,53 | 51.885,37 |
| 362000 | Gehaltsabzugsgebarungen (nicht voranschlagswirksame Gebarung) | 25.636,58 | 1.312.495,39 | 1.332.268,22 | 45.409,41 |
| 363000 | Einbehaltungen und Überzahlungen von Dritten (nicht voranschlagswirksame Gebarung) | 14.415,89 | 92.619,30 | 110.059,89 | 31.856,48 |
| 369000 | Sonstige Erläge (nicht voranschlagswirksame Gebarung) | 60.227,18 | 194.567,24 | 237.859,40 | 103.519,34 |
| 379000 | Sonstige Verbindlichkeiten (nicht voranschlagswirksame Gebarung) | 37.357,16 | 2.294.349,99 | 2.244.517,54 | -12.475,29 |
| | **Summe** | **176.134,54** | **5.694.493,43** | **5.862.672,53** | **344.313,64** |

**Einzelnachweis der finanzierungswirksamen Vorschuss- und Verwahrgeldkonten**
*(inkl. anteiliger Kundenforderungen und Lieferantenverbindlichkeiten)*

| Konto | Kontenbezeichnung | Stand 31.12.2020 | Umsatz Soll | Umsatz Haben | Stand 31.12.2021 |
|---|---|---|---|---|---|
| | **Veränderung der nicht voranschlagswirksamen Forderungen** | | | | |
| 270000 | Vorsteuerbeträge | 132.436,57 | 590.206,17 | 833.571,62 | 375.802,02 |
| 270200 | Vorsteuer Reverse Charge | 316,35 | 0,00 | 0,00 | 316,35 |
| 279001 | Bankomatzahlungen | 103,80 | 15.647,61 | 15.664,81 | 121,00 |
| 279003 | sonstige Vorschüsse Heizkostenzuschuss | 152,00 | 17.290,00 | 17.290,00 | 152,00 |
| 279005 | Verwahrgelder VS Perg | 1.998,82 | 1.872,59 | 2.131,61 | 2.257,84 |
| 279006 | Verwahrgelder VS Pergkirchen | 1.090,41 | 0,00 | 0,00 | 1.090,41 |
| 279007 | Verwahrgelder FF Perg | 243,58 | 1.303,94 | 1.079,34 | 18,98 |
| 279008 | Verwahrgelder FF Pergkirchen | 0,44 | 0,00 | 0,00 | 0,44 |
| 279009 | Verwahrgelder LMS Perg | 7.625,59 | 12.326,10 | 8.325,27 | 3.624,76 |
| 279010 | Verwahrgelder PTS Perg | 1.209,51 | 1.750,56 | 588,86 | 47,81 |
| 279011 | Verwahrgelder NMS 1 | 1.951,59 | 2.631,14 | 1.359,62 | 680,07 |
| 279012 | Verwahrgelder NMS SZ | 14.707,09 | 113,62 | 21.088,13 | 35.681,60 |
| 279013 | Ausschreibung WVA BA 09 | 270,00 | 0,00 | 0,00 | 270,00 |
| 279014 | Einkauf KönigsSalz Produkte | -70,59 | 939,48 | 0,00 | -1.010,07 |
| 279100 | Sonstige Vorschüsse | 34.322,04 | 2.381.094,04 | 2.390.283,43 | 43.511,43 |
| 279200 | Bauhof Perg Dieseltankstelle | 2.435,28 | 4.126,96 | 2.263,84 | 572,16 |
| 279300 | Vorschüsse CORONA (Bund) | 1.167,02 | 7.041,13 | 5.813,40 | -60,71 |
| 279400 | Interne Überweisungen | -166,32 | 10.945.112,26 | 10.944.630,03 | -648,55 |
| 279410 | Interne Überweisungen - Rücklagen | 0,00 | 898.376,86 | 898.376,86 | 0,00 |
| 279700 | Abrechnung StaV mit Hauptkassa | 0,00 | 19.161,25 | 19.465,28 | 304,03 |
| 287000 | Sonstige Vorschüsse Bezirksgericht Perg | 1.435,41 | 1.043,31 | 0,00 | 392,10 |
| 287100 | Kaution Stadtbücherei Perg (Brunner Augustine) | 3.000,00 | 0,00 | 0,00 | 3.000,00 |
| | **Summe** | **204.228,59** | **14.900.037,02** | **15.161.932,10** | **466.123,67** |

**Einzelnachweis der finanzierungswirksamen Vorschuss- und Verwahrgeldkonten**
*(inkl. anteiliger Kundenforderungen und Lieferantenverbindlichkeiten)*

| Konto | Kontenbezeichnung | Stand 31.12.2020 | Umsatz Soll | Umsatz Haben | Stand 31.12.2021 |
|---|---|---|---|---|---|
| | **Veränderung der nicht voranschlagswirksamen Verbindlichkeiten** | | | | |
| 360000 | Umsatzsteuer | 2.959,25 | 922.989,87 | 834.527,51 | 91.421,61 |
| 360007 | Selbstberechnung Gebühren FA.f.Gebühren u.Verkehrssteuern | -789,70 | 1.065,59 | 7,20 | 268,69 |
| 360100 | Umsatzsteuer Zahllast-Konto | 0,00 | 962.229,40 | 962.229,40 | 0,00 |
| 360200 | Umsatzsteuer Reverse Charge | 316,35 | 0,00 | 0,00 | 316,35 |
| 361000 | Verwaltungsabgaben Standesamtsverband | 3.813,65 | 2.467,20 | 0,00 | 6.280,85 |
| 361000/5 | Bgvk Perg, Verw.Abg. Für Land Oö. | 659,85 | 0,00 | 0,00 | 659,85 |
| 361100 | Bundesgebühren ( Stempelmarken-Ersatz ) | 11.343,29 | 44.441,83 | 12.479,35 | 43.305,77 |
| 362000 | Lohnsteuer | 19.445,32 | 237.808,07 | 219.529,15 | 37.724,24 |
| 362100 | Beitrag Z.Oö.Kfs u. Stfs.Für Gde.Beamte | 58.450,46 | 823.796,60 | 824.747,82 | 57.499,24 |
| 362200 | Beitrg.Z.Oö.Gebkrk. Sozialvers.Beiträge | 21.387,37 | 241.990,00 | 241.553,00 | 21.824,37 |
| 362210 | Beitrag zur BVA Sozialversicherung | 2.013,28 | 2.187,33 | 3.694,38 | 506,23 |
| 362300 | Wohnbauförderungs- Beitrg.F.Gde.Beamte | 329,44 | 486,40 | 726,32 | 89,52 |
| 362400 | Gewerkschaftsbeitrg. F.Gew.D.Gde.Bed.Oö. | 492,10 | 7.272,48 | 7.764,58 | 0,00 |
| 362600 | freiw. Rentenversicherung | -800,00 | 8.650,00 | 5.845,34 | 2.004,66 |
| 362700 | freiw. Pensionsbeiträge der DN ( ÖPAG ) | 4,00 | 2.162,88 | 2.159,88 | 7,00 |
| 362900 | Kommunalsteuer | 8.718,54 | 7.914,46 | 8.813,03 | 7.819,97 |
| 363000 | Haftrücklässe | 19.953,95 | 0,00 | 0,00 | 19.953,95 |
| 363001 | Werbeabgaben Finanzamt | 1.221,17 | 0,00 | 0,00 | 1.221,17 |
| 363100 | Dg-Beitrg.Z.Flaf | -13.635,23 | 82.747,89 | 78.363,30 | -9.250,64 |
| 363900 | Einbehaltungen und Überzahlungen von Dritten (nicht voransch | 6.876,00 | 16.466,85 | 14.256,00 | 9.086,85 |
| 369000 | Sonstige Verwahrgelder | 54.172,64 | 210.966,84 | 167.493,84 | 97.645,64 |
| 369002 | Finanzverwahrnisse Steuerguthaben | 4.916,98 | 0,00 | 0,00 | 4.916,98 |
| 369003 | Fundgelder | 522,03 | 220,00 | 267,96 | 474,07 |
| 369004 | Betreubares Wohnen Betreuungsvertrag - Rotes Kreuz | 439,45 | 20.076,06 | 20.156,44 | 359,07 |
| 369600 | Organstrafmandate Durchläufer | -10,00 | 6.619,00 | 6.649,00 | -40,00 |
| 369700 | Bankspesen (Weiterverechnung) | -103,09 | -1,92 | 0,00 | -105,01 |
| 379000 | Erwerbsteuer | 3.691,66 | 2.243.712,36 | 50.987,21 | 2.196.416,81 |
| 379005 | Verrechnungskonto Bezugsverrechnung | 32.961,60 | 131,98 | 2.242.873,18 | -2.209.779,60 |
| 379006 | Kommissionsgebühren Bba Linz | 663,10 | 652,80 | 550,80 | 765,10 |
| | **Summe** | **240.013,46** | **5.847.053,97** | **5.705.674,69** | **381.392,74** |

# Personaldaten iSd ÖStp (Anlage 4)

| **Gruppe 1 - gesamt** | **Dienstverhältnis zu Gemeinde, dienstleistend in einer Dienststelle, bezahlt aus dem Budget** | | **Personalaufwendungen, Aktive, betriebsmäßige Darstellung exklusive Ausgliederungen** | | | | |
|---|---|---|---|---|---|---|---|
| | | | davon melden Gemeinden optional | | | | **gesamt** |
| | Köpfe | VBÄ | Bezüge (L und G: Unterklasse 50-55) | Nebengebühren (L und G: Gruppen 564-569) | Dienstgeber-beiträge (L und G: Unterklasse 58) | Weitere Aufwendungen | Kontenklasse 5 |
| BeamtInnen | 1,0 | 1,0 | 54.198,20 | | | | |
| Vertragsbedienstete | 102,1 | 73,4 | 2.538.885,29 | | | | |
| KV-Bedienstete (Kollektivvertrag) | 0,0 | 0,0 | 21.947,45 | | | | |
| Summe | 103,1 | 74,4 | 2.615.030,94 | 92.805,03 | 698.245,87 | 212.481,31 | 3.618.563,15 |
| | | | | | | | |
| **darunter (Teilmengen der Gruppe 1)** | | | | | | | |
| | | | | | | | |
| MusikschullehrerInnen | 0,0 | 0,0 | | | | | |
| KindergärtnerInnen und | 0,0 | 0,0 | | | | | |
| Bedienstete nicht-ausgegliederter Krankenanstalten | 0,0 | 0,0 | | | | | |
| | | | | | | | |
| **Gruppe 1a - Ausbildungsverhältnisse (insb. Lehrlinge)** | | | | | | | |
| | 0,0 | | | | | | |

| **Gruppe 2 - gesamt** | **Dienstverhältnis zur Gemeinde, dienstleistend bei sonstigem Rechtsträger, bezahlt aus dem Budget** | | **Personalaufwendungen, Aktive, Ausgegliederte** | | | | |
|---|---|---|---|---|---|---|---|
| | | | davon melden Gemeinden optional | | | | **gesamt** |
| | Köpfe | VBÄ | Bezüge (L und G: Unterklasse 50-55) | Nebengebühren (L und G: Gruppen 564-569) | Dienstgeber-beiträge (L und G: Unterklasse 58) | Weitere Aufwendungen | Kontenklasse 5 |
| BeamtInnen | 0,0 | 0,0 | | | | | |
| Vertragsbedienstete | 0,0 | 0,0 | | | | | |
| Summe | 0,0 | 0,0 | | | | | |
| | | | | | | | |

| **BeamtInnen-PensionistInnen zum 31.12.2021** | | | | |
|---|---|---|---|---|
| | **Anzahl** | **Ø-Pensions-höhe /Mt. 1)** | | |
| RuhegenussbezieherInnen | 9,0 | 50.902,5 | | |
| Hinterbliebene 2) | 2,0 | 2.175,6 | | |
| | | | | |
| **Neue RuhegenussbezieherInnen im Bezugsjahr 2021** | | | | |
| | **Anzahl** | **Ø-Pensions-antrittsalter** | **Ø-Pensions-höhe /Mt. 1)** | |
| Alterspension 3) | 0,0 | 0,0 | 0,0 | |
| Dienstunfähigkeit 4) | 0,0 | 0,0 | 0,0 | |
| vorzeitige Pensionierung mit Abschlag 5) | 0,0 | 0,0 | 0,0 | |
| vorzeitige Pensionierung ohne Abschlag 6) | 0,0 | 0,0 | 0,0 | |
| Pensionierungen gesamt | 0,0 | 0,0 | 0,0 | |

1) Durchschnittspension im Dezember laut Personalstatistik-Festlegungen ohne Sonderzahlungen, ohne Pflegegeld und ohne sonstige Transferleistungen; brutto
2) Witwen-, Witwer-, Waisenversorgungsbezüge und vergleichbare Leistungen
3) Ruhebezüge aufgrund einer Ruhestandsversetzung durch Erklärung iSd § 15 iVm § 236c Abs. 1 BDG 1979, eines Übertritts in den Ruhestand oder einer vergleichbaren Regelung
4) Ruhebezüge aufgrund einer Ruhestandsversetzung wegen dauernder Dienstunfähigkeit
5) Ruhebezüge aufgrund einer Ruhestandsversetzung vor dem Mindestalter für eine Ruhestandsversetzung durch Erklärung iSd Z 3, die eine Minderung der Bemessungsgrundlage bewirkt (z.B. § 207n BDG 1979)
6) Ruhebezüge aufgrund einer Ruhestandsversetzung vor dem Mindestalter für eine Ruhestandsversetzung durch Erklärung iSd Z 3, die keine Minderung der Bemessungsgrundlage bewirkt (z.B. § 207n BDG 1979)

| **Pensionsausgaben für das Bezugsjahr 2021** | |
|---|---|
| Summe | 106,71 |

# Nachweis über die Veräußerung von Vermögenswerten

## Nachweis über die Veräußerung von Vermögenswerten

| Gruppe | Abschnitt | Ansatz | Grundstücke u. Grundstückseinrichtungen 801000 - 801999 | Technische Anlagen, Fahrzeuge und Maschinen 803000 - 803999 | Gesamtsumme |
|---|---|---|---|---|---|
| **0** | **01** | **010000** Rathaus - Hauptverwaltung | | 4.583,33 | 4.583,33 |
| | **Summe Gruppe 0** | | | **4.583,33** | **4.583,33** |
| **1** | **16** | **163100** FF-Perg | | 15.000,00 | 15.000,00 |
| | **Summe Gruppe 1** | | | **15.000,00** | **15.000,00** |
| **8** | **84** | **840000** Grundbesitz | 35.992,00 | | 35.992,00 |
| | **85** | **859310** Vitalwelt - Freibad | | 1.200,00 | 1.200,00 |
| | **Summe Gruppe 8** | | **35.992,00** | **1.200,00** | **37.192,00** |
| **Summe gesamt** | | | **35.992,00** | **20.783,33** | **56.775,33** |

# Nachweis Kundenforderungen

| Konto | Bezeichnung | Saldo Brutto | Netto | USt |
|---|---|---|---|---|
| | **Nicht voranschlagswirksame Gebarung** | | | |
| 0/000000/279006 | Verwahrgelder VS Pergkirchen | 912,21 | 912,21 | 0,00 |
| 0/000000/279011 | Verwahrgelder NMS 1 | 418,05 | 418,05 | 0,00 |
| 0/000000/279012 | Verwahrgelder NMS SZ | 29.259,35 | 29.259,35 | 0,00 |
| 0/000000/279300 | Vorschüsse CORONA (Bund) | 33,00 | 30,00 | 3,00 |
| 0/000000/361100 | Bundesgebühren ( Stempelmarken-Ersatz ) | 1.638,90 | 1.638,90 | 0,00 |
| 0/000000/363900 | Einbehaltungen und Überzahlungen von Dritten (nicht voranschlagswirksame Gebarung) | 10.845,15 | 10.845,15 | 0,00 |
| 0/000000/369004 | Betreubares Wohnen Betreuungsvertrag - Rotes Kreuz | 164,90 | 164,90 | 0,00 |
| 0/000000/369700 | Bankspesen (Weiterverechnung) | 103,69 | 103,69 | 0,00 |
| 0/000000/379006 | Kommissionsgebühren Bba Linz | 122,40 | 122,40 | 0,00 |
| | **Summe Nicht voranschlagswirksame Gebarung** | **43.497,65** | **43.494,65** | **3,00** |
| **010000** | **Rathaus - Hauptverwaltung** | | | |
| 2/010000/816000 | Kostenbeitr.(-ersätze) f. sonst .Leist. - Mahngebühren privatrechtlich | 54,00 | 54,00 | 0,00 |
| 2/010000/816004 | Kostenbeitr.(-ersätze) f. sonst .Leist. - Grundbuchsabfragen | 1,76 | 1,76 | 0,00 |
| 2/010000/816005 | Kostenbeitr.(-ersätze) f. sonst .Leist. - Bearbeitungsgebühr | 35,00 | 35,00 | 0,00 |
| 2/010000/816007 | Kostenbeitr.(-ersätze) f. sonst .Leist. - Gerichtskosten, Barauslagen, DSK | 396,89 | 396,89 | 0,00 |
| 2/010000/829000 | Sonstige Erträge | 16,00 | 16,00 | 0,00 |
| | **Summe 010000 Rathaus - Hauptverwaltung** | **503,65** | **503,65** | **0,00** |
| **016000** | **EDV** | | | |
| 2/016000/829000 | Sonstige Erträge | 2.854,86 | 2.379,05 | 475,81 |
| | **Summe 016000 EDV** | **2.854,86** | **2.379,05** | **475,81** |
| **031000** | **Raumordnung u. -planung** | | | |
| 2/031000/828000 | Rückersätze von Aufwendungen | 29.364,00 | 24.470,00 | 4.894,00 |
| | **Summe 031000 Raumordnung u. -planung** | **29.364,00** | **24.470,00** | **4.894,00** |
| **131000** | **Bau- u. Feuerpolizei** | | | |
| 2/131000/808000 | Veräußerung von Waren - Hausnummerntafeln | 22,35 | 22,35 | 0,00 |
| | **Summe 131000 Bau- u. Feuerpolizei** | **22,35** | **22,35** | **0,00** |
| **163010** | **FF Perg** | | | |
| 2/163010/812000 | Gebühren für sonst. Leistungen - Brandwache, Wespennest, Feuerlöscher,... | 322,00 | 322,00 | 0,00 |
| 2/163010/816008 | Kostenbeitr.(-ersätze) f. sonst .Leist. - FF Perg (Unfall, Ölspur,...) | 488,00 | 488,00 | 0,00 |
| 2/163010/829000 | Sonstige Erträge - Techn. Einsätze, Brandwache u dgl. | 560,00 | 560,00 | 0,00 |
| | **Summe 163010 FF Perg** | **1.370,00** | **1.370,00** | **0,00** |

| Konto | Bezeichnung | Saldo Brutto | Netto | USt |
|---|---|---|---|---|
| **211010** | **VS Perg** | | | |
| 2/211010/810000 | Erträge aus Leistungen - Trainingseinheiten Benützung VS Perg | 175,00 | 175,00 | 0,00 |
| | **Summe 211010 VS Perg** | **175,00** | **175,00** | **0,00** |
| **211810** | **Schülerbetreuung - NABE VS Perg** | | | |
| 2/211810/810011 | Leistungserlöse - NABE VS Perg (Elternbeitrag) | 2.349,50 | 2.349,50 | 0,00 |
| | **Summe 211810 Schülerbetreuung - NABE VS Perg** | **2.349,50** | **2.349,50** | **0,00** |
| **212810** | **Schülerbetreuung - NABE Mittelschule Perg Stadtzentrum** | | | |
| 2/212810/810021 | Leistungserlöse - NABE NMS 1 Perg | 237,33 | 237,33 | 0,00 |
| | **Summe 212810 Schülerbetreuung - NABE Mittelschule Perg Stadtzentrum** | **237,33** | **237,33** | **0,00** |
| **212820** | **Schülerbetreuung - NABE Mittelschule Perg Schulzentrum** | | | |
| 2/212820/810022 | Leistungserlöse - NABE NMS Perg-SZ | 38,55 | 38,55 | 0,00 |
| | **Summe 212820 Schülerbetreuung - NABE Mittelschule Perg Schulzentrum** | **38,55** | **38,55** | **0,00** |
| **232030** | **Schülerbetreuung - Mittagstisch Mittelschule Perg Stadtzentrum** | | | |
| 2/232030/810211 | Leistungserlöse - Essenbeitrag Schüler VS Perg | 4.128,00 | 4.128,00 | 0,00 |
| 2/232030/810212 | Leistungserlöse - Essensbeitrag Schüler VS Pergkirchen | 615,50 | 615,50 | 0,00 |
| 2/232030/810221 | Leistungserlöse - Essensbeitrag Schüler MS Perg Stadtzentrum | 1.955,50 | 1.955,50 | 0,00 |
| 2/232030/810222 | Leistungserlöse - Essensbeitrag Schüler MS Perg Schulzentrum | 917,00 | 917,00 | 0,00 |
| 2/232030/810224 | Leistungserlöse - Essensbeitrag Schüler Polytechn. Schule | 444,00 | 444,00 | 0,00 |
| 2/232030/810299 | Leistungserlöse - Essensbeitrag Erwachsene | 925,65 | 841,50 | 84,15 |
| | **Summe 232030 Schülerbetreuung - Mittagstisch Mittelschule Perg Stadtzentrum** | **8.985,65** | **8.901,50** | **84,15** |
| **240510** | **Kindergarten Machlandstraße** | | | |
| 6/240510/305000 | Kapitaltransfers von Unternehmen (ohne Finanzunternehmen) | 8.855,00 | 7.379,16 | 1.475,84 |
| | **Summe 240510 Kindergarten Machlandstraße** | **8.855,00** | **7.379,16** | **1.475,84** |
| **259020** | **Außerschul. Jugenderziehung Sommer-NABE** | | | |
| 2/259020/810011 | Leistungserlöse VS Perg | 51,80 | 51,80 | 0,00 |
| 2/259020/810211 | Leistungserlöse - Essenbeitrag Schüler VS Perg | 1,44 | 1,44 | 0,00 |
| | **Summe 259020 Außerschul. Jugenderziehung Sommer-NABE** | **53,24** | **53,24** | **0,00** |
| **320010** | **Landesmusikschule (LMS)** | | | |
| 2/320010/811000 | Miet- u. Pachtertrag - Wohnung Schulwart | 271,25 | 246,59 | 24,66 |
| 2/320010/811100 | Einn. aus Betriebskosten - Wohnung Schulwart | 115,00 | 100,00 | 15,00 |
| 2/320010/816020 | Kostenbeitr.(-ersätze) f. sonst .Leist. - DB | 280,00 | 280,00 | 0,00 |
| | **Summe 320010 Landesmusikschule (LMS)** | **666,25** | **626,59** | **39,66** |

| Konto | Bezeichnung | Saldo Brutto | Netto | USt |
|---|---|---|---|---|
| **322010** | **Musikprobenraum Pergkirchen** | | | |
| 6/322010/307000 | Kapitaltransfers von privaten Haushalten und privaten Organisationen ohne Erwerbszweck und andere | 1.477,60 | 1.231,33 | 246,27 |
| | **Summe 322010 Musikprobenraum Pergkirchen** | **1.477,60** | **1.231,33** | **246,27** |
| **612000** | **Gemeindestraßen** | | | |
| 2/612000/829000 | Sonstige Erträge | 428,10 | 428,10 | 0,00 |
| | **Summe 612000 Gemeindestraßen** | **428,10** | **428,10** | **0,00** |
| **617010** | **Bauhof** | | | |
| 2/617010/827000 | Kostenersätze für die Überlassung von Bediensteten an Dritte | 3.301,11 | 2.807,67 | 493,44 |
| | **Summe 617010 Bauhof** | **3.301,11** | **2.807,67** | **493,44** |
| **813000** | **Abfallbeseitigung** | | | |
| 2/813000/808080 | Veräußerung von Waren - Müllbehälter | 810,56 | 736,88 | 73,68 |
| 2/813000/810080 | Leistungserlöse Müllbehälter Transport | 172,40 | 143,66 | 28,74 |
| 2/813000/852080 | Geb.f.d.Ben.v.Gdeeinricht. - HBA Abfallgeb. | 9.816,05 | 8.923,66 | 892,39 |
| 2/813000/852183 | Geb.f.d.Ben.v.Gdeeinricht. - HBA Komposteimer-Abfuhr | 1.432,88 | 1.302,70 | 130,18 |
| | **Summe 813000 Abfallbeseitigung** | **12.231,89** | **11.106,90** | **1.124,99** |
| **828000** | **Sonstige Märkte** | | | |
| 2/828000/811000 | Miet- u. Pachtertrag | 1.701,00 | 1.417,50 | 283,50 |
| | **Summe 828000 Sonstige Märkte** | **1.701,00** | **1.417,50** | **283,50** |
| **839000** | **Sonst. Betriebe - Parkplätze** | | | |
| 2/839000/811100 | Einn. aus Untervermiet-/-pachtung Stadtmarketing (auch MA), Waldhör | 1.100,25 | 916,87 | 183,38 |
| | **Summe 839000 Sonst. Betriebe - Parkplätze** | **1.100,25** | **916,87** | **183,38** |
| **840000** | **Grundbesitz** | | | |
| 2/840000/811000 | Miet- u. Pachtertrag - div. Grundstücke, Jagd u. dgl. | 1.176,00 | 980,00 | 196,00 |
| | **Summe 840000 Grundbesitz** | **1.176,00** | **980,00** | **196,00** |
| **846000** | **Wohn- u. Geschäftsgebäude** | | | |
| 2/846000/811004 | Miet- u. Pachtertrag - Garagen | 38,63 | 32,19 | 6,44 |
| | **Summe 846000 Wohn- u. Geschäftsgebäude** | **38,63** | **32,19** | **6,44** |
| **850000** | **Wasserversorgung** | | | |
| 2/850000/300005 | KTZ v. Bund - Tilgungszuschüsse BA 05 (bis 2028) | 3.338,85 | 3.338,85 | 0,00 |
| 2/850000/850080 | IB Anschlussgebühren | 2.146,43 | 1.918,32 | 228,11 |
| 2/850000/852080 | Geb.f.d.Ben.v.Gdeeinricht. - HBA Wasserbezugsgeb. | 69.076,99 | 62.797,19 | 6.279,80 |

| Konto | Bezeichnung | Saldo Brutto | Netto | USt |
|---|---|---|---|---|
| 2/850000/852100 | Geb.f.d.Ben.v.Gdeeinricht. - HBA Wasserzählermieten | 104,64 | 95,22 | 9,42 |
| | **Summe 850000 Wasserversorgung** | **74.666,91** | **68.149,58** | **6.517,33** |
| **851000** | **Abwasserbeseitigung** | | | |
| 2/851000/300012 | KTZ v. Bund - Tilgungszuschüsse BA 12 (bis 2025) | 22.271,81 | 22.271,81 | 0,00 |
| 2/851000/300013 | KTZ v. Bund - Tilgungszuschüsse BA 13 (bis 2025) | 9.379,90 | 9.379,90 | 0,00 |
| 2/851000/300014 | KTZ v. Bund - Tilgungszuschüsse BA 14 (bis 2027) | 39.007,45 | 39.007,45 | 0,00 |
| 2/851000/300015 | KTZ v. Bund - Tilgungszuschüsse BA 15 (bis 2028) | 37.655,71 | 37.655,71 | 0,00 |
| 2/851000/300019 | KTZ v. Bund - Tilgungszuschüsse Ba 19 (bis 2031) | 18.851,98 | 18.851,98 | 0,00 |
| 2/851000/300020 | KTZ v. Bund - Tilgungszuschüsse BA 20 (bis 2032) | 42.093,60 | 42.093,60 | 0,00 |
| 2/851000/300021 | KTZ v. Bund - Tilgungszuschüsse BA 21 (bis 2032) | 37.265,71 | 37.265,71 | 0,00 |
| 2/851000/300023 | KTZ v. Bund - Tilgungszuschüsse BA 23 (bis 2037) | 45.327,48 | 45.327,48 | 0,00 |
| 2/851000/300024 | KTZ v. Bund - Tilgungszuschüsse BA 24 (bis 2037) | 68.517,99 | 68.517,99 | 0,00 |
| 2/851000/300025 | KTZ v. Bund - Tilgungszuschüsse BA 25 (bis 2037) | 22.940,06 | 22.940,06 | 0,00 |
| 2/851000/300026 | KTZ v. Bund - Tilgungszuschüsse BA 26 (bis 2042) | 128.494,68 | 128.494,68 | 0,00 |
| 2/851000/300027 | KTZ v. Bund - Tilgungszuschüsse BA 27 (bis 2043) | 70.563,49 | 70.563,49 | 0,00 |
| 2/851000/300028 | KTZ v. Bund - Tilgungszuschüsse BA 28 (bis 2043) | 39.665,06 | 39.665,06 | 0,00 |
| 2/851000/300029 | KTZ v. Bund - Tilgungszuschüsse BA 29 (bis 2044) | 80.613,59 | 80.613,59 | 0,00 |
| 2/851000/300030 | KTZ v. Bund - Tilgungszuschüsse BA 30 (bis 2045) | 55.962,00 | 55.962,00 | 0,00 |
| 2/851000/850080 | IB Anschlussgebühren - Ka | 3.472,03 | 3.090,88 | 381,15 |
| 2/851000/852080 | Geb.f.d.Ben.v.Gdeeinricht. - HBA Kanal nach Verbrauch | 115.534,43 | 105.031,00 | 10.503,43 |
| | **Summe 851000 Abwasserbeseitigung** | **837.616,97** | **826.732,39** | **10.884,58** |
| **859020** | **Vitalwelt - Buffet** | | | |
| 2/859020/811000 | Miet- u. Pachtertrag - Dienstbarkeiten und Baurechte | 480,00 | 400,00 | 80,00 |
| 2/859020/811100 | Einn. aus Betriebskosten | 180,00 | 150,00 | 30,00 |
| | **Summe 859020 Vitalwelt - Buffet** | **660,00** | **550,00** | **110,00** |
| **859310** | **Vitalwelt - Freibad** | | | |
| 2/859310/810001 | Leistungserlöse Eintritte Freibad | 1.824,50 | 1.614,59 | 209,91 |
| 2/859310/810002 | Nebenerlöse Leihgeb. Volleyball,Tischtennis,Sonnenschirm | 13,00 | 10,83 | 2,17 |
| 2/859310/810020 | Leistungserlöse Schulen | 532,50 | 471,24 | 61,26 |
| | **Summe 859310 Vitalwelt - Freibad** | **2.370,00** | **2.096,66** | **273,34** |
| **859330** | **Vitalwelt - Hallenbad, Sauna, Salzwelt** | | | |
| 1/859330/722000 | Rückersätze von Erträgen - Eintritte Vitalwelt | -269,00 | -238,05 | -30,95 |
| 2/859330/810001 | Leistungserlöse Eintritte Hallenbad | -795,16 | -703,68 | -91,48 |
| 2/859330/810002 | Leistungserlöse Eintritte Sauna | 0,10 | 0,09 | 0,01 |
| 2/859330/810020 | Leistungserlöse Schulen | 550,50 | 487,16 | 63,34 |
| 2/859330/810032 | Salzwelt - Leistungserlöse Eintritte 20% | -11,46 | -9,54 | -1,92 |

| Konto | Bezeichnung | Saldo Brutto | Netto | USt |
|---|---|---|---|---|
| 2/859330/810131 | Salzwelt - Leistungserlöse Essen 10% | 141,97 | 129,08 | 12,89 |
| 2/859330/810132 | Salzwelt - Leistungserlöse Kaffee 20% | 2,50 | 2,08 | 0,42 |
| 2/859330/811000 | Miet- u. Pachtertrag - Heimatwerb., Injoy, Visiomedia | 9.628,48 | 8.023,74 | 1.604,74 |
| 2/859330/811100 | Einn. aus Betriebskosten - Masseur | 100,00 | 83,33 | 16,67 |
| | **Summe 859330 Vitalwelt - Hallenbad, Sauna, Salzwelt** | **9.347,93** | **7.774,21** | **1.573,72** |
| **920000** | **Ausschl. Gemeindeabgaben** | | | |
| 2/920000/830000 | Grundsteuer A v. d. land- u .forstwirtsch. Betrieben | -85,42 | -85,42 | 0,00 |
| 2/920000/831000 | Grundsteuer B v. d. Grundstücken | 26.861,51 | 26.861,51 | 0,00 |
| 2/920000/833000 | Kommunalsteuer | 59.424,58 | 59.424,58 | 0,00 |
| 2/920000/834000 | Tourismusabgabe | -260,00 | -260,00 | 0,00 |
| 2/920000/837000 | Lustbarkeitsabgabe - Vergnügungssteuer | 4.787,08 | 4.787,08 | 0,00 |
| 2/920000/838000 | Abgaben f. d. Halten v. Tieren (Hundeabgabe) | 279,10 | 279,10 | 0,00 |
| 2/920000/844060 | Aufschließungsbeiträge ROG Straßen | 3.046,89 | 3.046,89 | 0,00 |
| 2/920000/844180 | Aufschließungsbeiträge ROG Wasser | 4.021,27 | 4.021,27 | 0,00 |
| 2/920000/844280 | Aufschließungsbeiträge ROG Abwasser | 7.006,56 | 7.006,56 | 0,00 |
| 2/920000/845280 | Erhaltungsbeiträge ROG Wasser | 908,43 | 908,43 | 0,00 |
| 2/920000/845380 | Erhaltungsbeiträge ROG Abwasser | 2.231,76 | 2.231,76 | 0,00 |
| 2/920000/849000 | Nebenansprüche | 1.407,05 | 1.407,05 | 0,00 |
| 2/920000/856000 | Verwaltungsabgaben | 2.997,77 | 2.997,77 | 0,00 |
| 2/920000/857000 | Kommissionsgebühren v.a. Baukommission u.dgl. | 81,60 | 81,60 | 0,00 |
| | **Summe 920000 Ausschl. Gemeindeabgaben** | **112.708,18** | **112.708,18** | **0,00** |
| | **Gesamt** | **Brutto** | **Netto** | **USt** |
| | | **1.157.797,60** | **1.128.932,15** | **28.865,45** |

## Forderungen

| Konto | Bezeichnung | Offen | Saldo lt. Konto | Differenz |
|---|---|---|---|---|
| 230000 | Kurzfristige Forderungen aus Lieferungen und Leistungen | **110.711,46** | **110.711,46** | **0,00** |
| 231000 | Langfristige Forderungen aus Lieferungen und Leistungen | **0,00** | **0,00** | **0,00** |
| 233000 | Forderungen aus Abgaben | **325.136,78** | **325.136,78** | **0,00** |
| 284000 | Sonstige langfristige Forderungen | **721.949,36** | **721.949,36** | **0,00** |
| **Summe** | | **1.157.797,60** | **1.157.797,60** | **0,00** |

# Nachweis Lieferantenverbindlichkeiten

| Konto | Bezeichnung | Saldo Brutto | Netto | USt |
|---|---|---|---|---|
| | **Nicht voranschlagswirksame Gebarung** | | | |
| 9/000000/279005 | Verwahrgelder VS Perg | 4,77 | 4,77 | 0,00 |
| 9/000000/279007 | Verwahrgelder FF Perg | 47,00 | 47,00 | 0,00 |
| 9/000000/279010 | Verwahrgelder PTS Perg | 10,39 | 10,39 | 0,00 |
| 9/000000/279011 | Verwahrgelder NMS 1 | 13,60 | 13,60 | 0,00 |
| 9/000000/279012 | Verwahrgelder NMS SZ | 2,75 | 2,75 | 0,00 |
| 9/000000/279100 | Sonstige Vorschüsse | 978,29 | 978,29 | 0,00 |
| 9/000000/279300 | Vorschüsse CORONA (Bund) | 5,50 | 5,50 | 0,00 |
| 9/000000/362100 | Beitrag Z.Oö.Kfs u. Stfs.Für Gde.Beamte | 61.520,24 | 61.520,24 | 0,00 |
| 9/000000/362200 | Beitrg.Z.Oö.Gebkrk. Sozialvers.Beiträge | 18.569,53 | 18.569,53 | 0,00 |
| 9/000000/362210 | Beitrag zur BVA Sozialversicherung | 1.976,05 | 1.976,05 | 0,00 |
| | **Summe Nicht voranschlagswirksame Gebarung** | **83.128,12** | **83.128,12** | **0,00** |
| **010000** | **Rathaus - Hauptverwaltung** | | | |
| 1/010000/452000 | Treibstoffe | 361,37 | 339,08 | 22,29 |
| 1/010000/454000 | Reinigungsmittel | 24,26 | 22,77 | 1,49 |
| 1/010000/457000 | Druckwerke | 190,15 | 179,06 | 11,09 |
| 1/010000/590000 | Freiwillige Sozialleistungen | 8.737,31 | 8.737,31 | 0,00 |
| 1/010000/617000 | Instandh. v. Fahrzeugen (PG 040) | 565,00 | 530,16 | 34,84 |
| 1/010000/630000 | Postdienste | 4.001,62 | 4.001,62 | 0,00 |
| 1/010000/631000 | Telekommunikationsdienste | 96,50 | 90,67 | 5,83 |
| 1/010000/640000 | Beratungskosten | 10.038,60 | 9.419,55 | 619,05 |
| 1/010000/670000 | Versicherungen | 5.927,17 | 5.927,17 | 0,00 |
| 1/010000/728000 | Entg.f.sonst.Leist. | 313,39 | 294,06 | 19,33 |
| 1/010000/728001 | Entg.f.sonst.Leist. Werbung, Veröffentl. | 444,80 | 417,37 | 27,43 |
| | **Summe 010000 Rathaus - Hauptverwaltung** | **30.700,17** | **29.958,82** | **741,35** |
| **010020** | **Verwaltungserweiterung Fadingerstr. 1** | | | |
| 5/010020/061000 | Im Bau befindliche Gebäude und Bauten | 2.650,00 | 2.650,00 | 0,00 |
| | **Summe 010020 Verwaltungserweiterung Fadingerstr. 1** | **2.650,00** | **2.650,00** | **0,00** |
| **015000** | **Pressestelle, Amtsblatt und Öffentlichkeitsarbeit** | | | |
| 1/015000/728000 | Entg.f.sonst.Leist. | 1.020,00 | 957,10 | 62,90 |
| | **Summe 015000 Pressestelle, Amtsblatt und Öffentlichkeitsarbeit** | **1.020,00** | **957,10** | **62,90** |
| **016000** | **EDV** | | | |
| 1/016000/400000 | GWG -Geringw.Wirtsch.güter Anlagev. | 286,80 | 269,11 | 17,69 |
| 1/016000/700501 | Miete - Mobilien Software, Track | 253,18 | 237,57 | 15,61 |
| 1/016000/700502 | Miete - Mobilien Drucker, Kopierer | 135,76 | 127,84 | 7,92 |

| Konto | Bezeichnung | Saldo Brutto | Netto | USt |
|---|---|---|---|---|
| 1/016000/728000 | Entg.f.sonst.Leist. | 91,39 | 85,75 | 5,64 |
| 1/016000/728008 | Entgelte für sonstige Leistungen - EDV Progr. u. dgl. | 3.584,28 | 3.369,98 | 214,30 |
| | **Summe 016000 EDV** | **4.351,41** | **4.090,25** | **261,16** |
| **022010** | **Standesamtsverband** | | | |
| 1/022010/728000 | Entg.f.sonst.Leist. | 91,39 | 91,39 | 0,00 |
| | **Summe 022010 Standesamtsverband** | **91,39** | **91,39** | **0,00** |
| **024000** | **Wahlamt** | | | |
| 1/024000/457000 | Druckwerke | 57,33 | 57,33 | 0,00 |
| | **Summe 024000 Wahlamt** | **57,33** | **57,33** | **0,00** |
| **031000** | **Raumordnung u. -planung** | | | |
| 1/031000/728000 | Entg.f.sonst.Leist. | 9.802,74 | 9.802,74 | 0,00 |
| | **Summe 031000 Raumordnung u. -planung** | **9.802,74** | **9.802,74** | **0,00** |
| **061000** | **Sonstige Subventionen** | | | |
| 1/061000/726000 | Mitgliedsbeitr. an Institut. Werbe-u.Austellungsverein | 203,94 | 203,94 | 0,00 |
| | **Summe 061000 Sonstige Subventionen** | **203,94** | **203,94** | **0,00** |
| **070000** | **Verfügungsmittel** | | | |
| 1/070000/729000 | Sonst. Ausg. | 600,00 | 600,00 | 0,00 |
| | **Summe 070000 Verfügungsmittel** | **600,00** | **600,00** | **0,00** |
| **091000** | **Personalaus- u. fortbildung** | | | |
| 1/091000/590000 | Freiwillige Sozialleistungen Seminare, Workshops u.dgl. | 273,60 | 273,60 | 0,00 |
| | **Summe 091000 Personalaus- u. fortbildung** | **273,60** | **273,60** | **0,00** |
| **132000** | **Gesundheitspolizei** | | | |
| 1/132000/728000 | Entg.f.sonst.Leist. Totenbeschau | 145,39 | 145,39 | 0,00 |
| | **Summe 132000 Gesundheitspolizei** | **145,39** | **145,39** | **0,00** |
| **133000** | **Veterinärpolizei** | | | |
| 1/133000/728000 | Entg.f.sonst.Leist. Betreuung Hundefreilauffläche | 230,00 | 230,00 | 0,00 |
| | **Summe 133000 Veterinärpolizei** | **230,00** | **230,00** | **0,00** |
| **134000** | **Flurpolizei** | | | |
| 1/134000/728000 | Entg.f.sonst.Leist. Forstwartentschädigung | 532,00 | 532,00 | 0,00 |
| | **Summe 134000 Flurpolizei** | **532,00** | **532,00** | **0,00** |

| Konto | Bezeichnung | Saldo Brutto | Netto | USt |
|---|---|---|---|---|
| **163010** | **FF Perg** | | | |
| 1/163010/670000 | Versicherungen | 4.171,95 | 4.171,95 | 0,00 |
| | **Summe 163010 FF Perg** | **4.171,95** | **4.171,95** | **0,00** |
| **163020** | **FF-Pergkirchen** | | | |
| 1/163020/670000 | Versicherungen | 878,04 | 878,04 | 0,00 |
| | **Summe 163020 FF-Pergkirchen** | **878,04** | **878,04** | **0,00** |
| **211010** | **VS Perg** | | | |
| 1/211010/670000 | Versicherungen | 3.209,41 | 3.209,41 | 0,00 |
| 1/211010/720720 | Schulerhaltungsbeiträge | 58,00 | 58,00 | 0,00 |
| 1/211010/728000 | Entg.f.sonst.Leist. | 30,46 | 30,46 | 0,00 |
| | **Summe 211010 VS Perg** | **3.297,87** | **3.297,87** | **0,00** |
| **211020** | **VS Pergkirchen** | | | |
| 1/211020/614000 | Instandh. v. Gebäuden (PG 010) | 2.745,84 | 2.745,84 | 0,00 |
| 1/211020/670000 | Versicherungen | 2.205,54 | 2.205,54 | 0,00 |
| 1/211020/728000 | Entg.f.sonst.Leist. | 130,08 | 130,08 | 0,00 |
| | **Summe 211020 VS Pergkirchen** | **5.081,46** | **5.081,46** | **0,00** |
| **211810** | **Schülerbetreuung - NABE VS Perg** | | | |
| 1/211810/430000 | Lebensmittel - 10/20 % allg.Einkauf | 59,29 | 59,29 | 0,00 |
| 1/211810/430011 | Lebensmittel 10 % Gebäck, Brot | 66,20 | 66,20 | 0,00 |
| 1/211810/728020 | Entg.f.sonst.Leist. NABE | 13.213,73 | 13.213,73 | 0,00 |
| | **Summe 211810 Schülerbetreuung - NABE VS Perg** | **13.339,22** | **13.339,22** | **0,00** |
| **212010** | **Mittelschule Perg Stadtzentrum** | | | |
| 1/212010/590000 | Freiwillige Sozialleistungen | 186,48 | 186,48 | 0,00 |
| 1/212010/670000 | Versicherungen | 225,05 | 225,05 | 0,00 |
| 1/212010/728000 | Entg.f.sonst.Leist. | 30,46 | 30,46 | 0,00 |
| | **Summe 212010 Mittelschule Perg Stadtzentrum** | **441,99** | **441,99** | **0,00** |
| **212020** | **Mittelschule Perg Schulzentrum** | | | |
| 1/212020/614000 | Instandh. v. Gebäuden (PG 010) | 2.468,70 | 2.468,70 | 0,00 |
| 1/212020/670000 | Versicherungen | 2.296,43 | 2.296,43 | 0,00 |
| 1/212020/728111 | Entg.f.sonst.Leist. Schulassistenz | 1.049,93 | 1.049,93 | 0,00 |
| | **Summe 212020 Mittelschule Perg Schulzentrum** | **5.815,06** | **5.815,06** | **0,00** |

| Konto | Bezeichnung | Saldo Brutto | Netto | USt |
|---|---|---|---|---|
| **212810** | **Schülerbetreuung - NABE Mittelschule Perg Stadtzentrum** | | | |
| 1/212810/430000 | Lebensmittel - 10/20 % allg.Einkauf | 104,48 | 104,48 | 0,00 |
| 1/212810/430011 | Lebensmittel 10 % Gebäck, Brot | 30,89 | 30,89 | 0,00 |
| 1/212810/728020 | Entg.f.sonst.Leist. NABE | 3.687,56 | 3.687,56 | 0,00 |
| | **Summe 212810 Schülerbetreuung - NABE Mittelschule Perg Stadtzentrum** | **3.822,93** | **3.822,93** | **0,00** |
| **213000** | **Sonderschulen** | | | |
| 1/213000/720020 | Kostenbeitr.(-ersätze) f.Leist. Gastbeitrag | 1.598,70 | 1.598,70 | 0,00 |
| | **Summe 213000 Sonderschulen** | **1.598,70** | **1.598,70** | **0,00** |
| **214010** | **Polytechnische Schule Perg** | | | |
| 1/214010/590000 | Freiwillige Sozialleistungen | 372,96 | 372,96 | 0,00 |
| 1/214010/614000 | Instandh. v. Gebäuden (PG 010) | 27,78 | 27,78 | 0,00 |
| 1/214010/670000 | Versicherungen | 5.805,87 | 5.805,87 | 0,00 |
| 1/214010/728022 | Entg.f.sonst.Leist. - Schülerbetr. Assistenz | 3.434,11 | 3.434,11 | 0,00 |
| | **Summe 214010 Polytechnische Schule Perg** | **9.640,72** | **9.640,72** | **0,00** |
| **222010** | **HLW Perg** | | | |
| 1/222010/670000 | Versicherungen | 214,49 | 214,49 | 0,00 |
| | **Summe 222010 HLW Perg** | **214,49** | **214,49** | **0,00** |
| **232030** | **Schülerbetreuung - Mittagstisch Mittelschule Perg Stadtzentrum** | | | |
| 1/232030/430000 | Lebensmittel - 10/20 % allg.Einkauf | 1.148,12 | 1.140,22 | 7,90 |
| 1/232030/430011 | Lebensmittel 10 % Gebäck, Brot | 259,67 | 257,78 | 1,89 |
| | **Summe 232030 Schülerbetreuung - Mittagstisch Mittelschule Perg Stadtzentrum** | **1.407,79** | **1.398,00** | **9,79** |
| **240010** | **Kindergarten Friedhofstraße** | | | |
| 1/240010/459000 | Sonst. Verbrauchsgüter | 12,88 | 10,73 | 2,15 |
| 1/240010/670000 | Versicherungen | 1.397,57 | 1.397,57 | 0,00 |
| 2/240010/828000 | Rückersätze von Aufwendungen | 106.297,00 | 106.297,00 | 0,00 |
| | **Summe 240010 Kindergarten Friedhofstraße** | **-104.886,55** | **-104.888,70** | **2,15** |
| **240020** | **Kindergarten Haydnstraße** | | | |
| 1/240020/413000 | Handelswaren Milch u. Kakao f. Kinder | 131,06 | 115,98 | 15,08 |
| 1/240020/670000 | Versicherungen | 2.222,45 | 2.222,45 | 0,00 |
| 2/240020/828000 | Rückersätze von Aufwendungen | 139.719,00 | 139.719,00 | 0,00 |
| | **Summe 240020 Kindergarten Haydnstraße** | **-137.365,49** | **-137.380,57** | **15,08** |

| Konto | Bezeichnung | Saldo Brutto | Netto | USt |
|---|---|---|---|---|
| **240021** | **Kindergarten Haydnstraße (Vitalwelt Machlandstr.)** | | | |
| 1/240021/400000 | Geringwertige Wirtschaftsgüter (GWG) | 3,08 | 2,57 | 0,51 |
| 1/240021/670000 | Versicherungen | 640,25 | 640,25 | 0,00 |
| | **Summe 240021 Kindergarten Haydnstraße (Vitalwelt Machlandstr.)** | **643,33** | **642,82** | **0,51** |
| **240030** | **Kindergarten Pergkirchen** | | | |
| 1/240030/413000 | Handelswaren Milch u. Kakao f. Kinder | 101,80 | 92,55 | 9,25 |
| 1/240030/600100 | Gas | 288,00 | 240,00 | 48,00 |
| 1/240030/670000 | Versicherungen | 634,93 | 634,93 | 0,00 |
| 1/240030/728000 | Entg.f.sonst.Leist. | 166,92 | 166,92 | 0,00 |
| 2/240030/828000 | Rückersätze von Aufwendungen | 71.475,00 | 71.475,00 | 0,00 |
| | **Summe 240030 Kindergarten Pergkirchen** | **-70.283,35** | **-70.340,60** | **57,25** |
| **240040** | **Kindergarten Integrativ** | | | |
| 1/240040/670000 | Versicherungen | 235,38 | 235,38 | 0,00 |
| | **Summe 240040 Kindergarten Integrativ** | **235,38** | **235,38** | **0,00** |
| **240090** | **Kindergarten Ausspeisung** | | | |
| 1/240090/430000 | Lebensmittel - 10/20 % allg.Einkauf | 79,59 | 71,75 | 7,84 |
| | **Summe 240090 Kindergarten Ausspeisung** | **79,59** | **71,75** | **7,84** |
| **240510** | **Kindergarten Machlandstraße** | | | |
| 5/240510/060000 | Im Bau befindliche Grundstückseinrichtungen | 37.278,20 | 31.065,17 | 6.213,03 |
| 5/240510/061000 | Im Bau befindliche Gebäude und Bauten | 357.213,13 | 357.053,13 | 160,00 |
| | **Summe 240510 Kindergarten Machlandstraße** | **394.491,33** | **388.118,30** | **6.373,03** |
| **240700** | **Kindergärten - Transport** | | | |
| 1/240700/621001 | Personen- u. Gütertransporte Kiga Friedhofstraße | 995,20 | 904,73 | 90,47 |
| 1/240700/621003 | Personen- u. Gütertransporte Kiga Pergkirchen | 17.326,39 | 15.751,27 | 1.575,12 |
| | **Summe 240700 Kindergärten - Transport** | **18.321,59** | **16.656,00** | **1.665,59** |
| **240810** | **Krabbelstube Friedhofstraße** | | | |
| 2/240810/828000 | Rückersätze von Aufwendungen | 23.777,00 | 23.777,00 | 0,00 |
| | **Summe 240810 Krabbelstube Friedhofstraße** | **-23.777,00** | **-23.777,00** | **0,00** |
| **240820** | **Krabbelstube Haydnstraße** | | | |
| 2/240820/828000 | Rückersätze von Aufwendungen | 15.955,00 | 15.955,00 | 0,00 |
| | **Summe 240820 Krabbelstube Haydnstraße** | **-15.955,00** | **-15.955,00** | **0,00** |

| Konto | Bezeichnung | Saldo Brutto | Netto | USt |
|---|---|---|---|---|
| **263010** | **Bezirkssporthalle (BSH) Perg** | | | |
| 1/263010/590000 | Freiwillige Sozialleistungen | 295,26 | 295,26 | 0,00 |
| 1/263010/631000 | Telekommunikationsdienste | 21,01 | 17,51 | 3,50 |
| 1/263010/670000 | Versicherungen | 1.357,76 | 1.357,76 | 0,00 |
| | **Summe 263010 Bezirkssporthalle (BSH) Perg** | **1.674,03** | **1.670,53** | **3,50** |
| **273010** | **Stadtbibliothek** | | | |
| 1/273010/456000 | Schreib-,Zeichen- u.so. Büromittel | 5,00 | 5,00 | 0,00 |
| 1/273010/457000 | Druckwerke | 129,54 | 129,54 | 0,00 |
| 1/273010/670000 | Versicherungen | 377,45 | 377,45 | 0,00 |
| | **Summe 273010 Stadtbibliothek** | **511,99** | **511,99** | **0,00** |
| **282000** | **Studienbeihilfen** | | | |
| 1/282000/768005 | Lfde. TZ an private Haushalte Studentenfö (Semesterticket) | 75,00 | 75,00 | 0,00 |
| | **Summe 282000 Studienbeihilfen** | **75,00** | **75,00** | **0,00** |
| **320010** | **Landesmusikschule (LMS)** | | | |
| 1/320010/670000 | Versicherungen | 2.753,65 | 2.753,65 | 0,00 |
| | **Summe 320010 Landesmusikschule (LMS)** | **2.753,65** | **2.753,65** | **0,00** |
| **322010** | **Musikprobenraum Pergkirchen** | | | |
| 5/322010/061000 | Im Bau befindliche Gebäude und Bauten | 4.432,80 | 4.432,80 | 0,00 |
| | **Summe 322010 Musikprobenraum Pergkirchen** | **4.432,80** | **4.432,80** | **0,00** |
| **330010** | **PERGliest** | | | |
| 1/330010/728000 | Entg.f.sonst.Leist. | 9,90 | 9,90 | 0,00 |
| | **Summe 330010 PERGliest** | **9,90** | **9,90** | **0,00** |
| **360010** | **Heimatmuseum/Steinbrecherhaus/Ratgöbluckn** | | | |
| 1/360010/600000 | Energiebezüge Strom | 425,63 | 425,63 | 0,00 |
| 1/360010/670000 | Versicherungen | 726,12 | 726,12 | 0,00 |
| 1/360010/728000 | Entg.f.sonst.Leist. | 175,14 | 175,14 | 0,00 |
| | **Summe 360010 Heimatmuseum/Steinbrecherhaus/Ratgöbluckn** | **1.326,89** | **1.326,89** | **0,00** |
| **363000** | **Altstadterhaltung u. Ortsbildpflege** | | | |
| 1/363000/670000 | Versicherungen | 364,10 | 364,10 | 0,00 |
| | **Summe 363000 Altstadterhaltung u. Ortsbildpflege** | **364,10** | **364,10** | **0,00** |

| Konto | Bezeichnung | Saldo Brutto | Netto | USt |
|---|---|---|---|---|
| **390000** | **Kirchliche Angelegenheiten** | | | |
| 1/390000/757000 | Lfde TZ an priv.Org. o. Erwerbszw. | 712,95 | 712,95 | 0,00 |
| | **Summe 390000 Kirchliche Angelegenheiten** | **712,95** | **712,95** | **0,00** |
| **439000** | **Kinder- u. Jugendwohlfahrt - So.Einri u. Maßn.** | | | |
| 1/439000/757001 | Lfde TZ an priv.Org. o. Erwerbszw. (Tagesmütter) | 3.916,64 | 3.916,64 | 0,00 |
| | **Summe 439000 Kinder- u. Jugendwohlfahrt - So.Einri u. Maßn.** | **3.916,64** | **3.916,64** | **0,00** |
| **469000** | **Familienpolit. Maßn. - Sonst. Maßn.** | | | |
| 1/469000/728000 | Entg.f.sonst.Leist. Besuchsbegl. Famos | 866,55 | 866,55 | 0,00 |
| 1/469000/768002 | Sonst. lfde TZ an priv. HH Familienförderung | 400,00 | 400,00 | 0,00 |
| | **Summe 469000 Familienpolit. Maßn. - Sonst. Maßn.** | **1.266,55** | **1.266,55** | **0,00** |
| **510000** | **Medizinische Bereichsversorgung** | | | |
| 1/510000/728000 | Entgelte für sonstige Leistungen | 7.500,00 | 7.500,00 | 0,00 |
| | **Summe 510000 Medizinische Bereichsversorgung** | **7.500,00** | **7.500,00** | **0,00** |
| **520000** | **Natur- und Landschaftsschutz** | | | |
| 1/520000/631000 | Telekommunikationsdienste Baumkataster | 7,20 | 7,20 | 0,00 |
| | **Summe 520000 Natur- und Landschaftsschutz** | **7,20** | **7,20** | **0,00** |
| **520010** | **Bienenfreundliche Gemeinde** | | | |
| 1/520010/420000 | Roh-, Hilfs- und Baustoffe | 800,50 | 800,50 | 0,00 |
| | **Summe 520010 Bienenfreundliche Gemeinde** | **800,50** | **800,50** | **0,00** |
| **611000** | **Landesstraßen** | | | |
| 1/611000/751000 | Lfde TZ an Land OÖ - Münzbacher Zubringer | 41.000,00 | 41.000,00 | 0,00 |
| | **Summe 611000 Landesstraßen** | **41.000,00** | **41.000,00** | **0,00** |
| **612000** | **Gemeindestraßen** | | | |
| 1/612000/670000 | Versicherungen | 566,84 | 566,84 | 0,00 |
| 1/612000/728000 | Entg.f.sonst.Leist. | 158,51 | 158,51 | 0,00 |
| | **Summe 612000 Gemeindestraßen** | **725,35** | **725,35** | **0,00** |
| **612050** | **Gemeindestraßen Überwachung ruhender Verkehr** | | | |
| 1/612050/728003 | Entg.f.sonst.Leist. Überwachung d. ruhenden Verkehrs | 2.347,52 | 2.347,52 | 0,00 |
| | **Summe 612050 Gemeindestraßen Überwachung ruhender Verkehr** | **2.347,52** | **2.347,52** | **0,00** |

| Konto | Bezeichnung | Saldo Brutto | Netto | USt |
|---|---|---|---|---|
| **612060** | **Straßenbauprogramm** | | | |
| 5/612060/611000 | Instandhaltung von Straßenbauten | 173.928,67 | 173.928,67 | 0,00 |
| | **Summe 612060 Straßenbauprogramm** | **173.928,67** | **173.928,67** | **0,00** |
| **616000** | **Sonst. Straßen u. Wege Rad-, Reit-, Wanderwege** | | | |
| 1/616000/400000 | GWG -Geringw.Wirtsch.güter Anlagev. | 558,00 | 558,00 | 0,00 |
| 1/616000/618000 | Instandh. v. sonst. Anlagen (PG 030, 042) | 856,81 | 856,81 | 0,00 |
| | **Summe 616000 Sonst. Straßen u. Wege Rad-, Reit-, Wanderwege** | **1.414,81** | **1.414,81** | **0,00** |
| **617010** | **Bauhof** | | | |
| 1/617010/452000 | Treibstoffe | 648,66 | 610,82 | 37,84 |
| 1/617010/590000 | Freiwillige Sozialleistungen | 850,31 | 850,31 | 0,00 |
| 1/617010/600100 | Gas | 371,00 | 349,36 | 21,64 |
| 1/617010/614000 | Instandh. v. Gebäuden (PG 010) | 957,63 | 901,77 | 55,86 |
| 1/617010/617000 | Instandh. v. Fahrzeugen (PG 040) | 134,80 | 126,94 | 7,86 |
| 1/617010/631000 | Telekommunikationsdienste | 14,40 | 13,56 | 0,84 |
| 1/617010/670000 | Versicherungen | 3.421,67 | 3.421,67 | 0,00 |
| 1/617010/728000 | Entg.f.sonst.Leist. | 217,03 | 204,37 | 12,66 |
| | **Summe 617010 Bauhof** | **6.615,50** | **6.478,80** | **136,70** |
| **640000** | **Einri. u. Maßn. d. StVO** | | | |
| 1/640000/400000 | GWG -Geringw.Wirtsch.güter Anlagev. | 2.960,98 | 2.960,98 | 0,00 |
| | **Summe 640000 Einri. u. Maßn. d. StVO** | **2.960,98** | **2.960,98** | **0,00** |
| **649000** | **Straßenverkehr - So.Einri u. Maßn.** | | | |
| 1/649000/700000 | Miet- und Pachtaufwand - Pachtzinse - Immobilien Pendlerwartehäuser | 121,00 | 121,00 | 0,00 |
| | **Summe 649000 Straßenverkehr - So.Einri u. Maßn.** | **121,00** | **121,00** | **0,00** |
| **690000** | **Verkehr, Sonst. - Verkehrsverbände** | | | |
| 1/690000/751000 | Lfde TZ an Land OÖ f. OÖVV | 10.676,50 | 10.676,50 | 0,00 |
| 1/690000/751700 | Lfde TZ an Gde/-verbände gem. OöNah-u.RegionalverkehrsFinG | 9.239,00 | 9.239,00 | 0,00 |
| | **Summe 690000 Verkehr, Sonst. - Verkehrsverbände** | **19.915,50** | **19.915,50** | **0,00** |
| **771000** | **Maßn.z.Fö d. Fremdenverkehrs** | | | |
| 1/771000/728000 | Entg.f.sonst.Leist. | 5.818,80 | 5.818,80 | 0,00 |
| | **Summe 771000 Maßn.z.Fö d. Fremdenverkehrs** | **5.818,80** | **5.818,80** | **0,00** |

| Konto | Bezeichnung | Saldo Brutto | Netto | USt |
|---|---|---|---|---|
| **789000** | **Fö v. Handel, Gewerbe, Industrie Sonst. Einri u. Maßn.** | | | |
| 1/789000/757000 | Lfde TZ an priv.Org. o. Erwerbszw. (Stadtmarketing) | 885,60 | 885,60 | 0,00 |
| | **Summe 789000 Fö v. Handel, Gewerbe, Industrie Sonst. Einri u. Maßn.** | **885,60** | **885,60** | **0,00** |
| **812020** | **Öffentliches WC Schrobenhausner Platz** | | | |
| 1/812020/631000 | Telekommunikationsdienste | 7,20 | 7,20 | 0,00 |
| | **Summe 812020 Öffentliches WC Schrobenhausner Platz** | **7,20** | **7,20** | **0,00** |
| **813000** | **Abfallbeseitigung** | | | |
| 1/813000/670000 | Versicherungen | 4,56 | 4,56 | 0,00 |
| 1/813000/726000 | Mitgliedsbeitr. an Institut. | 1.127,11 | 1.127,11 | 0,00 |
| 1/813000/728080 | Entg.f.sonst.Leist. Hausmüll | 11.096,91 | 10.015,09 | 1.081,82 |
| 1/813000/728083 | Entg.f.sonst.Leist. Komposteimer-Abfuhr | 11.494,60 | 10.449,64 | 1.044,96 |
| 1/813000/752001 | Lfde TZ an Gdeverbände BAV Perg - Hausabfall | 12.801,87 | 11.638,06 | 1.163,81 |
| | **Summe 813000 Abfallbeseitigung** | **36.525,05** | **33.234,46** | **3.290,59** |
| **814000** | **Winterdienst** | | | |
| 1/814000/459000 | Sonst. Verbrauchsgüter Streusplitt | 638,63 | 638,63 | 0,00 |
| 1/814000/728000 | Entg.f.sonst.Leist. | 18.821,42 | 18.821,42 | 0,00 |
| | **Summe 814000 Winterdienst** | **19.460,05** | **19.460,05** | **0,00** |
| **815010** | **Park- und Gartenanlagen** | | | |
| 1/815010/452000 | Treibstoffe | 158,50 | 158,50 | 0,00 |
| 1/815010/455000 | Chemische u. sonst.artverw. Mittel | 26,22 | 26,22 | 0,00 |
| 1/815010/670000 | Versicherungen | 89,34 | 89,34 | 0,00 |
| | **Summe 815010 Park- und Gartenanlagen** | **274,06** | **274,06** | **0,00** |
| **815020** | **Kinderspielplätze** | | | |
| 1/815020/728000 | Entg.f.sonst.Leist. | 914,45 | 914,45 | 0,00 |
| | **Summe 815020 Kinderspielplätze** | **914,45** | **914,45** | **0,00** |
| **816000** | **Öffentl. Beleuchtung u. Uhren** | | | |
| 1/816000/600000 | Energiebezüge Strom | 221,00 | 221,00 | 0,00 |
| 1/816000/619000 | Instandh. v. Sonderanlagen (PG 050) Straßenbeleuchtung | 38.541,16 | 38.541,16 | 0,00 |
| 1/816000/670000 | Versicherungen | 364,08 | 364,08 | 0,00 |
| | **Summe 816000 Öffentl. Beleuchtung u. Uhren** | **39.126,24** | **39.126,24** | **0,00** |
| **831010** | **Waldbad, Leitnerwehr-Wiese** | | | |
| 1/831010/618000 | Instandh. v. sonst. Anlagen (PG 030, 042) | 136,32 | 136,32 | 0,00 |

| Konto | Bezeichnung | Saldo Brutto | Netto | USt |
|---|---|---|---|---|
| 1/831010/670000 | Versicherungen | 236,49 | 236,49 | 0,00 |
| | **Summe 831010 Waldbad, Leitnerwehr-Wiese** | **372,81** | **372,81** | **0,00** |
| **839000** | **Sonst. Betriebe - Parkplätze** | | | |
| 1/839000/600000 | Energiebezüge Strom PP Herrenstr.3 (Altzinger) | 399,36 | 399,36 | 0,00 |
| | **Summe 839000 Sonst. Betriebe - Parkplätze** | **399,36** | **399,36** | **0,00** |
| **839010** | **Sonst.Betr. - Park&Ride-Anlage SZ** | | | |
| 1/839010/670000 | Versicherungen | 210,55 | 210,55 | 0,00 |
| | **Summe 839010 Sonst.Betr. - Park&Ride-Anlage SZ** | **210,55** | **210,55** | **0,00** |
| **840000** | **Grundbesitz** | | | |
| 1/840000/670000 | Versicherungen | 364,08 | 364,08 | 0,00 |
| | **Summe 840000 Grundbesitz** | **364,08** | **364,08** | **0,00** |
| **842000** | **Waldbesitz** | | | |
| 1/842000/400000 | GWG -Geringw.Wirtsch.güter Anlagev. | 56,15 | 56,15 | 0,00 |
| 1/842000/670000 | Versicherungen | 43,25 | 43,25 | 0,00 |
| 1/842000/728000 | Entg.f.sonst.Leist. | 5.465,94 | 5.465,94 | 0,00 |
| | **Summe 842000 Waldbesitz** | **5.565,34** | **5.565,34** | **0,00** |
| **850000** | **Wasserversorgung** | | | |
| 1/850000/040000 | Fahrzeuge | 3.373,49 | 2.811,24 | 562,25 |
| 1/850000/413000 | Handelswaren Wasserankauf | 43.700,00 | 39.727,27 | 3.972,73 |
| 1/850000/452000 | Treibstoffe | 295,30 | 246,08 | 49,22 |
| 1/850000/459000 | Sonst. Verbrauchsgüter | 45,14 | 37,62 | 7,52 |
| 1/850000/600000 | Energiebezüge Strom f. Hochbehälter u.dgl. | -198,50 | -165,42 | -33,08 |
| 1/850000/617000 | Instandh. v. Fahrzeugen (PG 040) | 54,00 | 45,00 | 9,00 |
| 1/850000/619000 | Instandh. v. Sonderanlagen (PG 050) - Netz | 4.633,71 | 3.861,42 | 772,29 |
| 1/850000/631000 | Telekommunikationsdienste | 17,21 | 14,34 | 2,87 |
| 1/850000/670000 | Versicherungen | 364,08 | 364,08 | 0,00 |
| 1/850000/720000 | Kostenbeiträge (Kostenersätze) f. Leistungen Arbeitsl. von GWVA f. Gde | 1.906,20 | 1.588,50 | 317,70 |
| | **Summe 850000 Wasserversorgung** | **54.190,63** | **48.530,13** | **5.660,50** |
| **850140** | **WVA BA 14** | | | |
| 5/850140/060000 | Im Bau befindliche Grundstückseinrichtungen | 2.946,63 | 2.607,64 | 338,99 |
| | **Summe 850140 WVA BA 14** | **2.946,63** | **2.607,64** | **338,99** |

| Konto | Bezeichnung | Saldo Brutto | Netto | USt |
|---|---|---|---|---|
| **850150** | **WVA BA 15 (LIS)** | | | |
| 5/850150/060000 | Im Bau befindliche Grundstückseinrichtungen | 16.429,44 | 13.691,20 | 2.738,24 |
| | **Summe 850150 WVA BA 15 (LIS)** | **16.429,44** | **13.691,20** | **2.738,24** |
| **850160** | **WVA BA 16** | | | |
| 5/850160/060000 | Im Bau befindliche Grundstückseinrichtungen | 50.370,81 | 42.545,83 | 7.824,98 |
| | **Summe 850160 WVA BA 16** | **50.370,81** | **42.545,83** | **7.824,98** |
| **851000** | **Abwasserbeseitigung** | | | |
| 1/851000/452000 | Treibstoffe | 75,57 | 62,97 | 12,60 |
| 1/851000/600000 | Energiebezüge Strom Pumpwerke u.dgl. | 164,00 | 136,67 | 27,33 |
| 1/851000/619000 | Instandh. v. Sonderanlagen (PG 050) - Netz | 5.173,77 | 4.311,47 | 862,30 |
| 1/851000/631000 | Telekommunikationsdienste | 192,26 | 160,22 | 32,04 |
| 1/851000/670000 | Versicherungen | 364,08 | 364,08 | 0,00 |
| 1/851000/720000 | Kostenbeiträge (Kostenersätze) f. Leistungen Arbeitsl. RHV f. Gde | 5.597,35 | 4.664,46 | 932,89 |
| 1/851000/728000 | Entg.f.sonst.Leist. | 46,18 | 38,48 | 7,70 |
| | **Summe 851000 Abwasserbeseitigung** | **11.613,21** | **9.738,35** | **1.874,86** |
| **851320** | **ABA BA 32** | | | |
| 5/851320/060000 | Im Bau befindliche Grundstückseinrichtungen | 15.605,92 | 13.004,93 | 2.600,99 |
| | **Summe 851320 ABA BA 32** | **15.605,92** | **13.004,93** | **2.600,99** |
| **859310** | **Vitalwelt - Freibad** | | | |
| 1/859310/452000 | Treibstoffe | 29,40 | 24,50 | 4,90 |
| 1/859310/600000 | Energiebezüge Strom | 463,15 | 385,96 | 77,19 |
| | **Summe 859310 Vitalwelt - Freibad** | **492,55** | **410,46** | **82,09** |
| **859330** | **Vitalwelt - Hallenbad, Sauna, Salzwelt** | | | |
| 1/859330/457000 | Druckwerke v.a. Tickets, Lesezirkel | 18,00 | 16,36 | 1,64 |
| 1/859330/459000 | Sonst. Verbrauchsgüter | 235,59 | 196,33 | 39,26 |
| 1/859330/590000 | Freiwillige Sozialleistungen | 349,63 | 349,63 | 0,00 |
| 1/859330/600000 | Energiebezüge Strom | 4.777,69 | 3.981,41 | 796,28 |
| 1/859330/600100 | Wärme | 6.541,69 | 5.451,41 | 1.090,28 |
| 1/859330/614000 | Instandh. v. Gebäuden (PG 010) | 488,65 | 407,21 | 81,44 |
| 1/859330/618000 | Instandh. v. sonst. Anlagen (PG 030, 042) | 1.134,60 | 945,50 | 189,10 |
| 1/859330/670000 | Versicherungen | 6.138,87 | 6.138,87 | 0,00 |
| 1/859330/728000 | Entg.f.sonst.Leist. | 347,47 | 289,55 | 57,92 |
| 1/859330/728008 | Entgelte für sonstige Leistungen - EDV Progr. u. dgl. | 730,80 | 730,80 | 0,00 |
| | **Summe 859330 Vitalwelt - Hallenbad, Sauna, Salzwelt** | **20.762,99** | **18.507,07** | **2.255,92** |

| Konto | Bezeichnung | Saldo Brutto | Netto | USt |
|---|---|---|---|---|
| **910000** | **Finanzwirtschaft - Geldverkehr** | | | |
| 1/910000/650000 | Sonst. Zinsen - Inland Kassenkredit | 12,33 | 12,33 | 0,00 |
| 1/910000/657000 | Disagien | 2,40 | 2,40 | 0,00 |
| | **Summe 910000 Finanzwirtschaft - Geldverkehr** | **14,73** | **14,73** | **0,00** |
| **920000** | **Ausschl. Gemeindeabgaben** | | | |
| 2/920000/841000 | Abgaben f. Gebrauch v. öffentl. Gde-Grund u. d. Luftraumes darüber | 15.699,54 | 15.699,54 | 0,00 |
| | **Summe 920000 Ausschl. Gemeindeabgaben** | **-15.699,54** | **-15.699,54** | **0,00** |
| | **Gesamt** | **Brutto** | **Netto** | **USt** |
| | | **786.032,63** | **750.028,62** | **36.004,01** |

## Verbindlichkeiten

| Konto | Bezeichnung | Offen | Saldo lt. Konto | Differenz |
|---|---|---|---|---|
| 331000 | Kurzfristige Verbindlichkeiten aus Lieferungen und Leistungen | **786.032,63** | **786.032,63** | **0,00** |
| 332000 | Langfristige Verbindlichkeiten aus Lieferungen und Leistungen | **0,00** | **0,00** | **0,00** |
| 333000 | Kurzfristige Verbindlichkeiten aus Abgaben | **0,00** | **0,00** | **0,00** |
| **Summe** | | **786.032,63** | **786.032,63** | **0,00** |

# Anlagenspiegel Einzelkonten Kapitaltransfer (Anlage 6g)

| MVAG | Ansatz Konto | Bezeichnung | Inbetrieb-nahme | RND | ND | Buchwert 31.12.2020 | Zugänge/ + | Abgänge/ Umbuchungen - | Wertaufholung+/ Wertminderung- | Abschreibung | Buchwert 31.12.2021 |
|---|---|---|---|---|---|---|---|---|---|---|---|
| **1311** | **Investitionszuschüsse von Trägern öffentlichen Rechts** | | | | | **-4.010.387,68** | **0,00** | **0,00** | **0,00** | **-232.316,53** | **-3.778.071,15** |
| | **010000** | **Rathaus - Hauptverwaltung** | | | | **-118.440,20** | **0,00** | **0,00** | **0,00** | **-2.848,41** | **-115.591,79** |
| | 2/0060001/22419 | Rathaus - BM 2012 | 14.03.2012 | 40,0 | 48,0 | -854,17 | 0,00 | 0,00 | 0,00 | -20,83 | -833,34 |
| | 2/0060001/22418 | Rathaus - BZ 2013 | 22.01.2013 | 40,0 | 48,0 | -85.416,67 | 0,00 | 0,00 | 0,00 | -2.083,33 | -83.333,34 |
| | 2/0060001/22417 | Rathaus - LZ 2013 | 24.01.2013 | 40,0 | 48,0 | -20.820,32 | 0,00 | 0,00 | 0,00 | -507,81 | -20.312,51 |
| | 2/0060001/22812 | KT Standesamtsverband | 30.06.2019 | 47,0 | 50,0 | -11.349,04 | 0,00 | 0,00 | 0,00 | -236,44 | -11.112,60 |
| | **022010** | **Standesamtsverband** | | | | **-2.960,54** | **0,00** | **0,00** | **0,00** | **-484,91** | **-2.475,63** |
| | 4/0180004/22808 | KT Bizhub 4052 | 30.06.2019 | 5,0 | 8,0 | -113,96 | 0,00 | 0,00 | 0,00 | -18,99 | -94,97 |
| | 4/0260001/22805 | KT Bösch Klima Set Windfee Comfort | 30.06.2019 | 7,0 | 10,0 | -278,59 | 0,00 | 0,00 | 0,00 | -34,82 | -243,77 |
| | 4/0100005/22807 | KT Büromöbel | 30.06.2019 | 7,0 | 10,0 | -1.591,12 | 0,00 | 0,00 | 0,00 | -198,89 | -1.392,23 |
| | 4/0100005/22809 | KT Büromöbel | 30.06.2019 | 7,0 | 10,0 | -518,14 | 0,00 | 0,00 | 0,00 | -64,77 | -453,37 |
| | 4/0180003/22811 | KT Monitorhalterungen und EDV Installation | 30.06.2019 | 1,0 | 4,0 | -56,61 | 0,00 | 0,00 | 0,00 | -28,31 | -28,30 |
| | 4/0180003/22806 | KT Notebook FSC Lifebook E548 und Zubehör | 30.06.2019 | 1,0 | 4,0 | -236,96 | 0,00 | 0,00 | 0,00 | -118,48 | -118,48 |
| | 4/0100005/22810 | KT Sessel | 30.06.2019 | 7,0 | 10,0 | -165,16 | 0,00 | 0,00 | 0,00 | -20,65 | -144,51 |
| | **163010** | **FF Perg** | | | | **-552.651,21** | **0,00** | **0,00** | **0,00** | **-40.616,44** | **-512.034,77** |
| | 2/0060001/22422 | Einsatzzentrum FF-Perg - BZ 1994 | 31.12.1994 | 21,5 | 50,0 | -65.820,77 | 0,00 | 0,00 | 0,00 | -2.925,37 | -62.895,40 |
| | 2/0060001/22421 | Einsatzzentrum FF-Perg - BZ 1995 | 31.12.1995 | 21,5 | 50,0 | -100.788,06 | 0,00 | 0,00 | 0,00 | -4.479,47 | -96.308,59 |
| | 2/0060001/22420 | Einsatzzentrum FF-Perg - BZ 1996 | 31.12.1996 | 21,5 | 50,0 | -34.310,82 | 0,00 | 0,00 | 0,00 | -1.524,93 | -32.785,89 |
| | 4/0150002/22546 | KT PE-555A TLFA 4000 MAN BZ 2010 | 31.12.2010 | 13,5 | 25,0 | -37.700,00 | 0,00 | 0,00 | 0,00 | -2.600,00 | -35.100,00 |
| | 4/0150002/22547 | KT PE-555A TLFA 4000 MAN BZ 2011 | 31.12.2011 | 13,5 | 25,0 | -39.270,84 | 0,00 | 0,00 | 0,00 | -2.708,33 | -36.562,51 |
| | 4/0150002/22549 | KT PE-555A TLFA 4000 MAN LFK 2010 | 31.12.2010 | 13,5 | 25,0 | -24.650,00 | 0,00 | 0,00 | 0,00 | -1.700,00 | -22.950,00 |
| | 4/0150002/22548 | KT PE-555A TLFA 4000 MAN LFK 2011 | 31.12.2011 | 13,5 | 25,0 | -25.677,09 | 0,00 | 0,00 | 0,00 | -1.770,83 | -23.906,26 |
| | 4/0150002/22413 | KT PE-843A LFB-A1 Mercedes Benz Löschfahrzeug | 31.12.2001 | 4,5 | 25,0 | -11.220,25 | 0,00 | 0,00 | 0,00 | -2.040,05 | -9.180,20 |
| | 4/0150002/22414 | PE-580A RLF-A 2000 Steyr | 31.12.1996 | 0,0 | 25,0 | 0,00 | 0,00 | 0,00 | 0,00 | 0,00 | 0,00 |
| | 4/0150002/22551 | PE-850A KLF-L Fahrzeug Iveco mit LKW-Aufbau BZ 2018 | 31.12.2018 | 21,5 | 25,0 | -28.800,00 | 0,00 | 0,00 | 0,00 | -1.280,00 | -27.520,00 |
| | 4/0150002/22550 | PE-850A KLF-L Fahrzeug Iveco mit LKW-Aufbau LFK 2018 | 31.12.2018 | 21,5 | 25,0 | -28.800,00 | 0,00 | 0,00 | 0,00 | -1.280,00 | -27.520,00 |
| | 4/0150002/22555 | PE-HUB1 HUB BRONTO Skylift TLK 23-12 BZ 2005 | 31.12.2005 | 7,5 | 25,0 | -51.354,16 | 0,00 | 0,00 | 0,00 | -6.041,67 | -45.312,49 |
| | 4/0150002/22552 | PE-HUB1 HUB BRONTO Skylift TLK 23-12 Gden 2004 | 31.12.2004 | 7,5 | 25,0 | -31.024,63 | 0,00 | 0,00 | 0,00 | -3.649,96 | -27.374,67 |
| | 4/0150002/22553 | PE-HUB1 HUB BRONTO Skylift TLK 23-12 LFK 2004 | 31.12.2004 | 7,5 | 25,0 | -35.870,00 | 0,00 | 0,00 | 0,00 | -4.220,00 | -31.650,00 |
| | 4/0150002/22554 | PE-HUB1 HUB BRONTO Skylift TLK 23-12 LFK 2005 | 31.12.2005 | 7,5 | 25,0 | -37.364,59 | 0,00 | 0,00 | 0,00 | -4.395,83 | -32.968,76 |
| | **163020** | **FF-Pergkirchen** | | | | **-219.025,90** | **0,00** | **0,00** | **0,00** | **-10.745,97** | **-208.279,93** |
| | 4/0150002/22415 | KT PE-537A KDO Mercedes Benz Sprinter | 25.11.2009 | 2,5 | 15,0 | -466,67 | 0,00 | 0,00 | 0,00 | -133,33 | -333,34 |
| | 4/0150002/22416 | KT PE-664A KLF Mercedes Benz 412 D/35 4x4 | 31.12.1999 | 1,0 | 25,0 | -1.917,37 | 0,00 | 0,00 | 0,00 | -958,69 | -958,68 |
| | 2/0060001/22409 | KT Zeughaus FF-Pergkirchen | 30.06.2017 | 45,0 | 50,0 | -78.292,90 | 0,00 | 0,00 | 0,00 | -1.702,02 | -76.590,88 |
| | 4/0150002/22559 | PE-551A TLF-A 2000 Steyr BZ 2005 | 31.12.2005 | 8,0 | 25,0 | -12.857,15 | 0,00 | 0,00 | 0,00 | -1.428,57 | -11.428,58 |
| | 4/0150002/22558 | PE-551A TLF-A 2000 Steyr BZ 2006 | 31.12.2006 | 8,0 | 25,0 | -13.404,26 | 0,00 | 0,00 | 0,00 | -1.489,36 | -11.914,90 |
| | 4/0150002/22556 | PE-551A TLF-A 2000 Steyr LFK 2005 | 31.12.2005 | 8,0 | 25,0 | -14.700,12 | 0,00 | 0,00 | 0,00 | -1.633,35 | -13.066,77 |

| MVAG | Ansatz Konto | Bezeichnung | Inbetrieb-nahme | RND | ND | Buchwert 31.12.2020 | Zugänge/ + | Abgänge/ Umbuchungen - | Wertaufholung+/ Wertminderung- | Abschreibung | Buchwert 31.12.2021 |
|---|---|---|---|---|---|---|---|---|---|---|---|
| | 4/0150002/22557 | PE-551A TLF-A 2000 Steyr LFK 2006 | 31.12.2006 | 8,0 | 25,0 | -14.361,70 | 0,00 | 0,00 | 0,00 | -1.595,74 | -12.765,96 |
| | 2/0060001/22425 | Zeughaus FF-Pergkirchen BZ 1996 | 31.12.1996 | 45,0 | 50,0 | -596,96 | 0,00 | 0,00 | 0,00 | -12,98 | -583,98 |
| | 2/0060001/22423 | Zeughaus FF-Pergkirchen BZ 1997 | 31.12.1997 | 45,0 | 50,0 | -596,96 | 0,00 | 0,00 | 0,00 | -12,98 | -583,98 |
| | 2/0060001/22424 | Zeughaus FF-Pergkirchen BZ 1998 | 31.12.1998 | 45,0 | 50,0 | -7.488,37 | 0,00 | 0,00 | 0,00 | -162,79 | -7.325,58 |
| | 2/0060001/22426 | Zeughaus FF-Pergkirchen BZ 2017 | 29.12.2017 | 45,0 | 50,0 | -74.343,44 | 0,00 | 0,00 | 0,00 | -1.616,16 | -72.727,28 |
| | **211010** | **VS Perg** | | | | **-1.570.895,05** | **0,00** | **0,00** | **0,00** | **-60.419,05** | **-1.510.476,00** |
| | 2/0060001/22436 | VS Perg BZ 2004 | 27.07.2004 | 25,0 | 40,0 | -83.829,20 | 0,00 | 0,00 | 0,00 | -3.224,20 | -80.605,00 |
| | 2/0060001/22437 | VS Perg BZ 2006 | 05.12.2006 | 25,0 | 40,0 | -119.756,00 | 0,00 | 0,00 | 0,00 | -4.606,00 | -115.150,00 |
| | 2/0060001/22438 | VS Perg BZ 2007 | 31.12.2007 | 25,0 | 40,0 | -121.271,91 | 0,00 | 0,00 | 0,00 | -4.664,30 | -116.607,61 |
| | 2/0060001/22439 | VS Perg BZ 2008 | 31.12.2008 | 25,0 | 40,0 | -99.537,47 | 0,00 | 0,00 | 0,00 | -3.828,36 | -95.709,11 |
| | 2/0060001/22440 | VS Perg BZ 2010 | 27.04.2010 | 25,0 | 40,0 | -32.366,49 | 0,00 | 0,00 | 0,00 | -1.244,87 | -31.121,62 |
| | 2/0060001/22441 | VS Perg BZ 2011 | 24.05.2011 | 25,0 | 40,0 | -66.531,11 | 0,00 | 0,00 | 0,00 | -2.558,89 | -63.972,22 |
| | 2/0060001/22442 | VS Perg BZ 2012 | 30.05.2012 | 25,0 | 40,0 | -68.432,00 | 0,00 | 0,00 | 0,00 | -2.632,00 | -65.800,00 |
| | 2/0060001/22443 | VS Perg BZ 2013 | 05.11.2013 | 25,0 | 40,0 | -35.748,05 | 0,00 | 0,00 | 0,00 | -1.374,93 | -34.373,12 |
| | 2/0060001/22444 | VS Perg BZ 2015 | 15.09.2015 | 25,0 | 40,0 | -68.432,00 | 0,00 | 0,00 | 0,00 | -2.632,00 | -65.800,00 |
| | 2/0060001/22427 | VS Perg LZ 2003 | 21.11.2003 | 25,0 | 40,0 | -41.914,60 | 0,00 | 0,00 | 0,00 | -1.612,10 | -40.302,50 |
| | 2/0060001/22428 | VS Perg LZ 2004 | 25.08.2004 | 25,0 | 40,0 | -41.914,60 | 0,00 | 0,00 | 0,00 | -1.612,10 | -40.302,50 |
| | 2/0060001/22429 | VS Perg LZ 2006 | 31.05.2006 | 25,0 | 40,0 | -119.756,00 | 0,00 | 0,00 | 0,00 | -4.606,00 | -115.150,00 |
| | 2/0060001/22430 | VS Perg LZ 2007 | 12.12.2006 | 25,0 | 40,0 | -119.756,00 | 0,00 | 0,00 | 0,00 | -4.606,00 | -115.150,00 |
| | 2/0060001/22431 | VS Perg LZ 2008 | 29.12.2008 | 25,0 | 40,0 | -130.642,90 | 0,00 | 0,00 | 0,00 | -5.024,73 | -125.618,17 |
| | 2/0060001/22432 | VS Perg LZ 2009 | 31.12.2008 | 25,0 | 40,0 | -62.210,90 | 0,00 | 0,00 | 0,00 | -2.392,73 | -59.818,17 |
| | 2/0060001/22433 | VS Perg LZ 2011 | 27.12.2011 | 25,0 | 40,0 | -101.202,27 | 0,00 | 0,00 | 0,00 | -3.892,40 | -97.309,87 |
| | 2/0060001/22434 | VS Perg LZ 2014 | 31.12.2014 | 25,0 | 40,0 | -189.161,55 | 0,00 | 0,00 | 0,00 | -7.275,44 | -181.886,11 |
| | 2/0060001/22435 | VS Perg LZ 2015 | 21.09.2015 | 25,0 | 40,0 | -68.432,00 | 0,00 | 0,00 | 0,00 | -2.632,00 | -65.800,00 |
| | **211020** | **VS Pergkirchen** | | | | **-176.581,85** | **0,00** | **0,00** | **0,00** | **-13.583,22** | **-162.998,63** |
| | 2/0060001/22447 | VS Pergkirchen BZ 1994 | 31.12.1994 | 12,0 | 39,0 | -45.184,11 | 0,00 | 0,00 | 0,00 | -3.475,70 | -41.708,41 |
| | 2/0060001/22448 | VS Pergkirchen BZ 1995 | 31.12.1995 | 12,0 | 39,0 | -45.770,92 | 0,00 | 0,00 | 0,00 | -3.520,84 | -42.250,08 |
| | 2/0060001/22445 | VS Pergkirchen LZ 1994 | 31.12.1994 | 12,0 | 39,0 | -67.776,17 | 0,00 | 0,00 | 0,00 | -5.213,55 | -62.562,62 |
| | 2/0060001/22446 | VS Pergkirchen LZ 1995 | 31.12.1995 | 12,0 | 39,0 | -17.850,65 | 0,00 | 0,00 | 0,00 | -1.373,13 | -16.477,52 |
| | **212020** | **Mittelschule Perg Schulzentrum** | | | | **-34.166,68** | **0,00** | **0,00** | **0,00** | **-1.666,66** | **-32.500,02** |
| | 3/0040013/22814 | Funcourt - BZ | 31.12.2011 | 19,5 | 33,0 | -17.083,34 | 0,00 | 0,00 | 0,00 | -833,33 | -16.250,01 |
| | 3/0040013/22813 | Funcourt - LZ | 31.12.2011 | 19,5 | 33,0 | -17.083,34 | 0,00 | 0,00 | 0,00 | -833,33 | -16.250,01 |
| | **222010** | **HLW Perg** | | | | **0,00** | **0,00** | **0,00** | **0,00** | **0,00** | **0,00** |
| | 3/0060001/22449 | HLW Perg BM 1979 | 31.12.1979 | 0,0 | 26,5 | 0,00 | 0,00 | 0,00 | 0,00 | 0,00 | 0,00 |
| | 3/0060001/22450 | HLW Perg BM 1980 | 31.12.1980 | 0,0 | 26,5 | 0,00 | 0,00 | 0,00 | 0,00 | 0,00 | 0,00 |
| | 3/0060001/22451 | HLW Perg BM 1981 | 31.12.1981 | 0,0 | 26,5 | 0,00 | 0,00 | 0,00 | 0,00 | 0,00 | 0,00 |
| | 3/0060001/22452 | HLW Perg BM 1982 | 31.12.1982 | 0,0 | 26,5 | 0,00 | 0,00 | 0,00 | 0,00 | 0,00 | 0,00 |

| MVAG | Ansatz Konto | Bezeichnung | Inbetrieb-nahme | RND | ND | Buchwert 31.12.2020 | Zugänge/ + | Abgänge/ Umbuchungen - | Wertaufholung+/ Wertminderung- | Abschreibung | Buchwert 31.12.2021 |
|---|---|---|---|---|---|---|---|---|---|---|---|
| | 3/0060001/22453 | HLW Perg BM 1983 | 31.12.1983 | 0,0 | 26,5 | 0,00 | 0,00 | 0,00 | 0,00 | 0,00 | 0,00 |
| | 3/0060001/22454 | HLW Perg BM 1986 | 31.12.1986 | 0,0 | 26,5 | 0,00 | 0,00 | 0,00 | 0,00 | 0,00 | 0,00 |
| | 3/0060001/22455 | HLW Perg BM 1987 | 31.12.1987 | 0,0 | 26,5 | 0,00 | 0,00 | 0,00 | 0,00 | 0,00 | 0,00 |
| | 3/0060001/22457 | HLW Perg BM 1992 | 31.12.1992 | 0,0 | 26,5 | 0,00 | 0,00 | 0,00 | 0,00 | 0,00 | 0,00 |
| | 3/0060001/22456 | HLW Perg BM 1993 | 31.12.1993 | 0,0 | 26,5 | 0,00 | 0,00 | 0,00 | 0,00 | 0,00 | 0,00 |
| | **240010** | **Kindergarten Friedhofstraße** | | | | **-141.002,21** | **0,00** | **0,00** | **0,00** | **-29.595,33** | **-111.406,88** |
| | 3/0060001/22459 | Kiga Friedhofstr BZ 2015 | 03.08.2015 | 12,0 | 19,0 | -5.340,54 | 0,00 | 0,00 | 0,00 | -410,81 | -4.929,73 |
| | 3/0060001/22460 | Kiga Friedhofstr BZ 2016 | 20.07.2016 | 12,0 | 19,0 | -39.142,41 | 0,00 | 0,00 | 0,00 | -3.010,95 | -36.131,46 |
| | 3/0110002/22461 | Kiga Friedhofstr BZ 2016 | 20.07.2016 | 3,0 | 10,0 | -8.894,26 | 0,00 | 0,00 | 0,00 | -2.223,57 | -6.670,69 |
| | 3/0060001/22458 | Kiga Friedhofstr LZ 2013 | 22.11.2013 | 12,0 | 19,0 | -5.200,00 | 0,00 | 0,00 | 0,00 | -400,00 | -4.800,00 |
| | 5/0100005/22560 | Krabst Friedhofstr BZ 2016 | 31.12.2016 | 2,5 | 10,0 | -23.639,49 | 0,00 | 0,00 | 0,00 | -6.754,14 | -16.885,35 |
| | 5/0100005/22561 | Krabst Friedhofstr BZ 2016 | 31.12.2016 | 2,5 | 10,0 | -58.785,51 | 0,00 | 0,00 | 0,00 | -16.795,86 | -41.989,65 |
| | **240020** | **Kindergarten Haydnstraße** | | | | **-238.882,35** | **0,00** | **0,00** | **0,00** | **-19.981,32** | **-218.901,03** |
| | 3/0060001/22468 | Kiga Haydnstr. BZ 1977 | 31.12.1977 | 15,5 | 37,5 | -6.329,96 | 0,00 | 0,00 | 0,00 | -383,63 | -5.946,33 |
| | 3/0060001/22469 | Kiga Haydnstr. BZ 1978 | 31.12.1978 | 15,5 | 37,5 | -25.319,83 | 0,00 | 0,00 | 0,00 | -1.534,54 | -23.785,29 |
| | 3/0060001/22470 | Kiga Haydnstr. BZ 1979 | 31.12.1979 | 15,5 | 37,5 | -8.439,95 | 0,00 | 0,00 | 0,00 | -511,51 | -7.928,44 |
| | 3/0060001/22471 | Kiga Haydnstr. BZ 1999 | 31.12.1999 | 15,5 | 37,5 | -21.547,60 | 0,00 | 0,00 | 0,00 | -1.305,92 | -20.241,68 |
| | 3/0060001/22472 | Kiga Haydnstr. BZ 2001 | 31.12.2001 | 15,5 | 37,5 | -2.768,28 | 0,00 | 0,00 | 0,00 | -167,77 | -2.600,51 |
| | 3/0060001/22473 | Kiga Haydnstr. BZ 2017 | 29.12.2017 | 15,5 | 37,5 | -4.452,95 | 0,00 | 0,00 | 0,00 | -269,88 | -4.183,07 |
| | 3/0060001/22462 | Kiga Haydnstr. LZ 1977 | 31.12.1977 | 15,5 | 37,5 | -26.374,83 | 0,00 | 0,00 | 0,00 | -1.598,47 | -24.776,36 |
| | 3/0060001/22463 | Kiga Haydnstr. LZ 1978 | 31.12.1978 | 15,5 | 37,5 | -31.227,79 | 0,00 | 0,00 | 0,00 | -1.892,59 | -29.335,20 |
| | 3/0060001/22464 | Kiga Haydnstr. LZ 1998 | 31.12.1998 | 15,5 | 37,5 | -21.353,42 | 0,00 | 0,00 | 0,00 | -1.294,15 | -20.059,27 |
| | 3/0060001/22465 | Kiga Haydnstr. LZ 1999 | 31.12.1999 | 15,5 | 37,5 | -21.691,26 | 0,00 | 0,00 | 0,00 | -1.314,62 | -20.376,64 |
| | 3/0060001/22466 | Kiga Haydnstr. LZ 2000 | 31.12.2000 | 15,5 | 37,5 | -2.693,45 | 0,00 | 0,00 | 0,00 | -163,24 | -2.530,21 |
| | 3/0060001/22467 | Kiga Haydnstr. LZ 2016 | 09.12.2016 | 15,5 | 37,5 | -11.820,74 | 0,00 | 0,00 | 0,00 | -716,41 | -11.104,33 |
| | 5/0110002/22483 | Kindergarten Haydnstr. Einrichtung BZ 2017 | 29.12.2017 | 4,5 | 10,0 | -13.079,30 | 0,00 | 0,00 | 0,00 | -2.378,05 | -10.701,25 |
| | 5/0110002/22482 | Kindergarten Haydnstr. Einrichtung LZ 2016 | 09.12.2016 | 4,5 | 10,0 | -32.810,49 | 0,00 | 0,00 | 0,00 | -5.965,54 | -26.844,95 |
| | 5/0070002/00001 | Kindergarten Haydnstraße Container 2019 LZ 2019 | 20.11.2019 | 17,5 | 20,0 | -8.972,50 | 0,00 | 0,00 | 0,00 | -485,00 | -8.487,50 |
| | 5/0110002/22481 | Krabbelst. Haydnstr. Einrichtung BZ 2012 | 10.07.2012 | 0,0 | 10,0 | 0,00 | 0,00 | 0,00 | 0,00 | 0,00 | 0,00 |
| | 5/0110002/22478 | Krabbelst. Haydnstr. Einrichtung LZ 2010 | 31.12.2010 | 0,0 | 10,0 | 0,00 | 0,00 | 0,00 | 0,00 | 0,00 | 0,00 |
| | 5/0110002/22479 | Krabbelst. Haydnstr. Einrichtung LZ 2011 | 23.12.2011 | 0,0 | 10,0 | 0,00 | 0,00 | 0,00 | 0,00 | 0,00 | 0,00 |
| | 5/0110002/22480 | Krabbelst. Haydnstr. Einrichtung LZ 2012 | 10.01.2012 | 0,0 | 10,0 | 0,00 | 0,00 | 0,00 | 0,00 | 0,00 | 0,00 |
| | **240030** | **Kindergarten Pergkirchen** | | | | **-224.535,43** | **0,00** | **0,00** | **0,00** | **-14.690,06** | **-209.845,37** |
| | 3/0060001/22488 | Kiga Pergkirchen BZ 2002 | 31.12.2002 | 20,5 | 25,5 | -45.437,40 | 0,00 | 0,00 | 0,00 | -2.113,37 | -43.324,03 |
| | 3/0060001/22489 | Kiga Pergkirchen BZ 2004 | 31.12.2004 | 20,5 | 25,5 | -37.122,07 | 0,00 | 0,00 | 0,00 | -1.726,61 | -35.395,46 |
| | 3/0060001/22491 | Kiga Pergkirchen BZ 2014 | 31.12.2014 | 20,5 | 25,5 | -3.142,20 | 0,00 | 0,00 | 0,00 | -146,15 | -2.996,05 |
| | 3/0060001/22492 | Kiga Pergkirchen BZ 2017 | 31.12.2017 | 20,5 | 25,5 | -13.567,25 | 0,00 | 0,00 | 0,00 | -631,03 | -12.936,22 |

| MVAG | Ansatz Konto | Bezeichnung | Inbetrieb-nahme | RND | ND | Buchwert 31.12.2020 | Zugänge/ + | Abgänge/ Umbuchungen - | Wertaufholung+/ Wertminderung- | Abschreibung | Buchwert 31.12.2021 |
|---|---|---|---|---|---|---|---|---|---|---|---|
| | 3/0060001/22484 | Kiga Pergkirchen LZ 2000 | 31.12.2000 | 20,5 | 25,5 | -36.643,75 | 0,00 | 0,00 | 0,00 | -1.704,36 | -34.939,39 |
| | 3/0060001/22485 | Kiga Pergkirchen LZ 2001 | 31.12.2001 | 20,5 | 25,5 | -14.713,87 | 0,00 | 0,00 | 0,00 | -684,37 | -14.029,50 |
| | 3/0060001/22486 | Kiga Pergkirchen LZ 2002 | 31.12.2002 | 20,5 | 25,5 | -22.267,82 | 0,00 | 0,00 | 0,00 | -1.035,71 | -21.232,11 |
| | 3/0060001/22487 | Kiga Pergkirchen LZ 2003 | 31.12.2003 | 20,5 | 25,5 | -8.935,13 | 0,00 | 0,00 | 0,00 | -415,59 | -8.519,54 |
| | 3/0060001/22490 | Kiga Pergkirchen LZ 2013 | 31.12.2013 | 20,5 | 25,5 | -3.142,20 | 0,00 | 0,00 | 0,00 | -146,15 | -2.996,05 |
| | 4/0100005/22500 | KT Kiga Pergkirchen Einrichtung - BZ 2002 | 31.12.2002 | 5,5 | 10,0 | -3.805,82 | 0,00 | 0,00 | 0,00 | -585,51 | -3.220,31 |
| | 4/0100005/22501 | KT Kiga Pergkirchen Einrichtung - BZ 2004 | 31.12.2004 | 5,5 | 10,0 | -3.109,33 | 0,00 | 0,00 | 0,00 | -478,36 | -2.630,97 |
| | 4/0100005/22498 | KT Kiga Pergkirchen Einrichtung - BZ 2014 | 31.12.2014 | 5,5 | 10,0 | -4.727,58 | 0,00 | 0,00 | 0,00 | -727,32 | -4.000,26 |
| | 4/0100005/22499 | KT Kiga Pergkirchen Einrichtung - BZ 2017 | 31.12.2017 | 5,5 | 10,0 | -20.012,28 | 0,00 | 0,00 | 0,00 | -3.078,81 | -16.933,47 |
| | 4/0100005/22493 | KT Kiga Pergkirchen Einrichtung - LZ 2000 | 31.12.2000 | 5,5 | 10,0 | -1.411,92 | 0,00 | 0,00 | 0,00 | -217,22 | -1.194,70 |
| | 4/0100005/22494 | KT Kiga Pergkirchen Einrichtung - LZ 2001 | 31.12.2001 | 5,5 | 10,0 | -566,95 | 0,00 | 0,00 | 0,00 | -87,22 | -479,73 |
| | 4/0100005/22495 | KT Kiga Pergkirchen Einrichtung - LZ 2002 | 31.12.2002 | 5,5 | 10,0 | -858,01 | 0,00 | 0,00 | 0,00 | -132,00 | -726,01 |
| | 4/0100005/22496 | KT Kiga Pergkirchen Einrichtung - LZ 2003 | 31.12.2003 | 5,5 | 10,0 | -344,27 | 0,00 | 0,00 | 0,00 | -52,96 | -291,31 |
| | 4/0100005/22497 | KT Kiga Pergkirchen Einrichtung - LZ 2013 | 31.12.2013 | 5,5 | 10,0 | -4.727,58 | 0,00 | 0,00 | 0,00 | -727,32 | -4.000,26 |
| | **240040** | **Kindergarten Integrativ** | | | | **-8.805,53** | **0,00** | **0,00** | **0,00** | **-1.956,79** | **-6.848,74** |
| | 5/0290003/22564 | KT Bewegungsbausteine 12-tlg. Satz | 12.08.2016 | 3,5 | 10,0 | -115,99 | 0,00 | 0,00 | 0,00 | -25,78 | -90,21 |
| | 5/0110001/22565 | KT Keller Bauzimmer Teppich | 12.08.2016 | 0,0 | 5,0 | 0,00 | 0,00 | 0,00 | 0,00 | 0,00 | 0,00 |
| | 5/0100005/22563 | KT Möbel | 12.08.2016 | 3,5 | 10,0 | -4.945,11 | 0,00 | 0,00 | 0,00 | -1.098,91 | -3.846,20 |
| | 5/0340001/22562 | KT Speisentransportbehälter Thermoport | 12.08.2016 | 0,0 | 5,0 | 0,00 | 0,00 | 0,00 | 0,00 | 0,00 | 0,00 |
| | 5/0290003/22566 | KT Spielgeräte | 12.08.2016 | 3,5 | 10,0 | -3.744,43 | 0,00 | 0,00 | 0,00 | -832,10 | -2.912,33 |
| | **240820** | **Krabbelstube Haydnstraße** | | | | **-115.767,88** | **0,00** | **0,00** | **0,00** | **-5.033,39** | **-110.734,49** |
| | 3/0060001/22477 | Krabbelst. Haydnstr. BZ 2012 | 10.07.2012 | 22,0 | 34,0 | -42.940,03 | 0,00 | 0,00 | 0,00 | -1.866,96 | -41.073,07 |
| | 3/0060001/22474 | Krabbelst. Haydnstr. LZ 2010 | 31.12.2010 | 22,0 | 34,0 | -27.917,26 | 0,00 | 0,00 | 0,00 | -1.213,79 | -26.703,47 |
| | 3/0060001/22475 | Krabbelst. Haydnstr. LZ 2011 | 23.12.2011 | 22,0 | 34,0 | -31.867,38 | 0,00 | 0,00 | 0,00 | -1.385,54 | -30.481,84 |
| | 3/0060001/22476 | Krabbelst. Haydnstr. LZ 2012 | 10.01.2012 | 22,0 | 34,0 | -13.043,21 | 0,00 | 0,00 | 0,00 | -567,10 | -12.476,11 |
| | **320010** | **Landesmusikschule (LMS)** | | | | **-453.296,46** | **0,00** | **0,00** | **0,00** | **-26.393,90** | **-426.902,56** |
| | 4/0290007/22567 | Instrumentenzuschuss LZ 2002 | 31.12.2002 | 0,5 | 20,0 | -809,06 | 0,00 | 0,00 | 0,00 | -539,37 | -269,69 |
| | 4/0290007/22568 | Instrumentenzuschuss LZ 2003 | 31.12.2003 | 1,5 | 20,0 | -113,24 | 0,00 | 0,00 | 0,00 | -45,30 | -67,94 |
| | 4/0290007/22569 | Instrumentenzuschuss LZ 2004 | 31.12.2004 | 2,5 | 20,0 | -4.299,56 | 0,00 | 0,00 | 0,00 | -1.228,45 | -3.071,11 |
| | 4/0290007/22570 | Instrumentenzuschuss LZ 2005 | 31.12.2005 | 3,5 | 20,0 | -341,12 | 0,00 | 0,00 | 0,00 | -75,80 | -265,32 |
| | 4/0290007/22571 | Instrumentenzuschuss LZ 2006 | 31.12.2006 | 4,5 | 20,0 | -227,51 | 0,00 | 0,00 | 0,00 | -41,37 | -186,14 |
| | 4/0290007/22572 | Instrumentenzuschuss LZ 2007 | 31.12.2007 | 5,5 | 20,0 | -589,33 | 0,00 | 0,00 | 0,00 | -90,67 | -498,66 |
| | 4/0290007/22573 | Instrumentenzuschuss LZ 2008 | 31.12.2008 | 6,5 | 20,0 | -1.426,22 | 0,00 | 0,00 | 0,00 | -190,16 | -1.236,06 |
| | 4/0290007/22574 | Instrumentenzuschuss LZ 2009 | 31.12.2009 | 7,5 | 20,0 | -4.373,58 | 0,00 | 0,00 | 0,00 | -514,54 | -3.859,04 |
| | 4/0290007/22575 | Instrumentenzuschuss LZ 2011 | 31.12.2011 | 9,5 | 20,0 | -449,46 | 0,00 | 0,00 | 0,00 | -42,81 | -406,65 |
| | 4/0290007/22576 | Instrumentenzuschuss LZ 2012 | 31.12.2012 | 10,5 | 20,0 | -411,76 | 0,00 | 0,00 | 0,00 | -35,81 | -375,95 |
| | 4/0290007/22577 | Instrumentenzuschuss LZ 2014 | 31.12.2014 | 12,5 | 20,0 | -15.525,00 | 0,00 | 0,00 | 0,00 | -1.150,00 | -14.375,00 |

| MVAG | Ansatz Konto | Bezeichnung | Inbetrieb-nahme | RND | ND | Buchwert 31.12.2020 | Zugänge/ + | Abgänge/ Umbuchungen - | Wertaufholung+/ Wertminderung- | Abschreibung | Buchwert 31.12.2021 |
|---|---|---|---|---|---|---|---|---|---|---|---|
| | 4/0290007/22578 | Instrumentenzuschuss LZ 2015 | 31.12.2015 | 13,5 | 20,0 | -1.894,06 | 0,00 | 0,00 | 0,00 | -130,62 | -1.763,44 |
| | 4/0290007/22579 | Instrumentenzuschuss LZ 2016 | 31.12.2016 | 14,5 | 20,0 | -2.557,50 | 0,00 | 0,00 | 0,00 | -165,00 | -2.392,50 |
| | 4/0290007/22580 | Instrumentenzuschuss LZ 2017 | 31.12.2017 | 15,5 | 20,0 | -2.781,03 | 0,00 | 0,00 | 0,00 | -168,55 | -2.612,48 |
| | 4/0290007/22590 | Instrumentenzuschuss LZ 2019 | 26.11.2019 | 17,5 | 20,0 | -1.328,85 | 0,00 | 0,00 | 0,00 | -71,83 | -1.257,02 |
| | 2/0060001/22509 | LMS - BZ 1980 | 31.12.1980 | 18,0 | 39,0 | -19.298,68 | 0,00 | 0,00 | 0,00 | -1.015,72 | -18.282,96 |
| | 2/0060001/22510 | LMS - BZ 1981 | 31.12.1981 | 18,0 | 39,0 | -25.731,58 | 0,00 | 0,00 | 0,00 | -1.354,29 | -24.377,29 |
| | 2/0060001/22511 | LMS - BZ 1982 | 31.12.1982 | 18,0 | 39,0 | -7.076,19 | 0,00 | 0,00 | 0,00 | -372,43 | -6.703,76 |
| | 2/0060001/22512 | LMS - BZ 1999 | 31.12.1999 | 18,0 | 39,0 | -64.910,66 | 0,00 | 0,00 | 0,00 | -3.416,35 | -61.494,31 |
| | 2/0060001/22513 | LMS - BZ 2000 | 31.12.2000 | 18,0 | 39,0 | -40.569,16 | 0,00 | 0,00 | 0,00 | -2.135,22 | -38.433,94 |
| | 2/0060001/22514 | LMS - BZ 2001 | 31.12.2001 | 18,0 | 39,0 | -47.945,38 | 0,00 | 0,00 | 0,00 | -2.523,44 | -45.421,94 |
| | 2/0060001/22502 | LMS - LZ 1978 | 31.12.1978 | 18,0 | 39,0 | -13.235,13 | 0,00 | 0,00 | 0,00 | -696,59 | -12.538,54 |
| | 2/0060001/22503 | LMS - LZ 1980 | 31.12.1980 | 18,0 | 39,0 | -39.705,42 | 0,00 | 0,00 | 0,00 | -2.089,76 | -37.615,66 |
| | 2/0060001/22504 | LMS - LZ 1982 | 31.12.1982 | 18,0 | 39,0 | -264,71 | 0,00 | 0,00 | 0,00 | -13,93 | -250,78 |
| | 2/0060001/22505 | LMS - LZ 1998 | 31.12.1998 | 18,0 | 39,0 | -27.822,55 | 0,00 | 0,00 | 0,00 | -1.464,34 | -26.358,21 |
| | 2/0060001/22506 | LMS - LZ 1999 | 31.12.1999 | 18,0 | 39,0 | -83.467,66 | 0,00 | 0,00 | 0,00 | -4.393,03 | -79.074,63 |
| | 2/0060001/22507 | LMS - LZ 2000 | 31.12.2000 | 18,0 | 39,0 | -27.822,55 | 0,00 | 0,00 | 0,00 | -1.464,34 | -26.358,21 |
| | 2/0060001/22508 | LMS - LZ 2001 | 31.12.2001 | 18,0 | 39,0 | -18.319,51 | 0,00 | 0,00 | 0,00 | -964,18 | -17.355,33 |
| | **360010** | **Heimatmuseum/Steinbrecherhaus/Ratgöbluckn** | | | | **-148.146,21** | **0,00** | **0,00** | **0,00** | **-3.750,53** | **-144.395,68** |
| | 3/0060001/22524 | Heimathaus BM 1993 | 31.12.1993 | 38,5 | 49,5 | -4.813,39 | 0,00 | 0,00 | 0,00 | -121,86 | -4.691,53 |
| | 3/0060001/22522 | Heimathaus BZ 1993 | 31.12.1993 | 38,5 | 49,5 | -9.626,78 | 0,00 | 0,00 | 0,00 | -243,72 | -9.383,06 |
| | 3/0060001/22523 | Heimathaus BZ 2009 | 31.12.2009 | 38,5 | 49,5 | -19.869,70 | 0,00 | 0,00 | 0,00 | -503,03 | -19.366,67 |
| | 3/0060001/22521 | Heimathaus BZ 2010 | 31.12.2010 | 38,5 | 49,5 | -22.850,16 | 0,00 | 0,00 | 0,00 | -578,49 | -22.271,67 |
| | 3/0060001/22519 | Heimathaus BZ 2011 | 31.12.2011 | 38,5 | 49,5 | -3.305,11 | 0,00 | 0,00 | 0,00 | -83,67 | -3.221,44 |
| | 3/0060001/22520 | Heimathaus LZ 2009 | 31.12.2009 | 38,5 | 49,5 | -13.246,47 | 0,00 | 0,00 | 0,00 | -335,35 | -12.911,12 |
| | 3/0060001/22518 | Heimathaus LZ 2011 | 31.12.2011 | 38,5 | 49,5 | -16.122,46 | 0,00 | 0,00 | 0,00 | -408,16 | -15.714,30 |
| | 3/0060001/22517 | Heimathaus LZ 2012 | 31.12.2012 | 38,5 | 49,5 | -32.916,67 | 0,00 | 0,00 | 0,00 | -833,33 | -32.083,34 |
| | 3/0060001/22516 | Heimathaus LZ 2013 | 31.12.2013 | 38,5 | 49,5 | -16.808,51 | 0,00 | 0,00 | 0,00 | -425,53 | -16.382,98 |
| | 3/0060001/22515 | Heimathaus LZ 2014 | 31.12.2014 | 38,5 | 49,5 | -8.586,96 | 0,00 | 0,00 | 0,00 | -217,39 | -8.369,57 |
| | **369000** | **Heimatpflege - Sonst.Einri u. Maßn.** | | | | **-5.230,18** | **0,00** | **0,00** | **0,00** | **-550,55** | **-4.679,63** |
| | 3/0040001/22804 | KT Dorfplatz Pergkirchen | 31.12.1997 | 8,5 | 33,0 | -5.230,18 | 0,00 | 0,00 | 0,00 | -550,55 | -4.679,63 |
| **1313** | **Investitionszuschüsse von übrigen** | | | | | **0,00** | **0,00** | **0,00** | **0,00** | **0,00** | **0,00** |
| | **369000** | **Heimatpflege - Sonst.Einri u. Maßn.** | | | | **0,00** | **0,00** | **0,00** | **0,00** | **0,00** | **0,00** |
| | 5/0400003/02573 | TZ Einhornskulptur (Hufeisen) | 30.06.2019 | | | 0,00 | 0,00 | 0,00 | 0,00 | 0,00 | 0,00 |
| | 5/0400003/02574 | TZ Einhornskulptur (Hufeisen) | 30.06.2019 | | | 0,00 | 0,00 | 0,00 | 0,00 | 0,00 | 0,00 |

| MVAG | Ansatz Konto | Bezeichnung | Inbetrieb-nahme | RND | ND | Buchwert 31.12.2020 | Zugänge/ + | Abgänge/ Umbuchungen - | Wertaufholung+/ Wertminderung- | Abschreibung | Buchwert 31.12.2021 |
|---|---|---|---|---|---|---|---|---|---|---|---|
| **1311** | **Investitionszuschüsse von Trägern öffentlichen Rechts** | | | | | **-1.016.620,25** | **0,00** | **0,00** | **0,00** | **-45.328,67** | **-971.291,58** |
| | **612000** | **Gemeindestraßen** | | | | **-1.016.620,25** | **0,00** | **0,00** | **0,00** | **-45.328,67** | **-971.291,58** |
| | 2/0040004/22708 | KT Auhof Brücke Zufahrt Wieshüter | 31.12.1960 | 8,5 | 70,0 | -10.692,41 | 0,00 | 0,00 | 0,00 | -1.125,52 | -9.566,89 |
| | 2/0040004/22702 | KT Bahnhaltestelle Auhof | 31.12.1968 | 16,5 | 70,0 | -15.782,49 | 0,00 | 0,00 | 0,00 | -901,86 | -14.880,63 |
| | 2/0040004/22703 | KT Brücke entlang des regulierten Tobrabaches | 31.12.1973 | 21,5 | 70,0 | -20.291,78 | 0,00 | 0,00 | 0,00 | -901,86 | -19.389,92 |
| | 2/0040004/22624 | KT Forndorf-Lehenbrunn | 31.12.2008 | 56,5 | 70,0 | -34.744,06 | 0,00 | 0,00 | 0,00 | -604,24 | -34.139,82 |
| | 2/0040004/22713 | KT Frühmühle 50% | 31.12.1996 | 44,5 | 70,0 | -17.004,69 | 0,00 | 0,00 | 0,00 | -373,73 | -16.630,96 |
| | 2/0040004/22704 | KT Gehweg Brücke Seyrpark | 31.12.1994 | 42,5 | 70,0 | -41.192,33 | 0,00 | 0,00 | 0,00 | -946,95 | -40.245,38 |
| | 4/0300001/22586 | KT Geschwindigkeitsmessgerät Dialog-Display mit "Lob" ur | 09.10.2013 | 3,0 | 12,0 | -347,82 | 0,00 | 0,00 | 0,00 | -86,96 | -260,86 |
| | 4/0300001/22588 | KT Geschwindigkeitsmessgerät GR33CI | 20.05.2019 | 8,0 | 11,0 | -884,46 | 0,00 | 0,00 | 0,00 | -98,27 | -786,19 |
| | 4/0300001/22589 | KT Geschwinigkeitsmessgerät GR33CI | 23.04.2019 | 8,0 | 11,0 | -409,09 | 0,00 | 0,00 | 0,00 | -45,45 | -363,64 |
| | 2/0040004/22619 | KT Greiner Straße B3C | 31.12.2018 | 65,5 | 70,0 | -63.884,82 | 0,00 | 0,00 | 0,00 | -960,67 | -62.924,15 |
| | 2/0040004/22709 | KT Güterweg Auhof | 31.12.1953 | 1,5 | 70,0 | -901,86 | 0,00 | 0,00 | 0,00 | -360,74 | -541,12 |
| | 2/0040004/22700 | KT Güterweg Pergkirchen - Zufahrt Pergkirchen Süd | 31.12.1960 | 8,5 | 70,0 | -7.402,45 | 0,00 | 0,00 | 0,00 | -779,21 | -6.623,24 |
| | 2/0040004/22616 | KT Güterweg Urthaler 50% | 31.12.1979 | 27,5 | 70,0 | -4.529,64 | 0,00 | 0,00 | 0,00 | -158,93 | -4.370,71 |
| | 2/0040004/22625 | KT Hafnerplatz | 31.12.2014 | 62,5 | 70,0 | -208.278,41 | 0,00 | 0,00 | 0,00 | -3.279,97 | -204.998,44 |
| | 2/0040004/22714 | KT Hauswiesbrücke | 31.12.1968 | 16,5 | 70,0 | -61.330,79 | 0,00 | 0,00 | 0,00 | -3.504,62 | -57.826,17 |
| | 2/0040004/22717 | KT Heubrücke | 31.12.1965 | 13,5 | 70,0 | -55.576,95 | 0,00 | 0,00 | 0,00 | -3.832,89 | -51.744,06 |
| | 2/0040004/22715 | KT Kläranlage | 31.12.1969 | 17,5 | 70,0 | -46.255,71 | 0,00 | 0,00 | 0,00 | -2.500,31 | -43.755,40 |
| | 2/0040004/22618 | KT Kropfmühle 50% | 31.12.1965 | 13,5 | 70,0 | -1.340,11 | 0,00 | 0,00 | 0,00 | -92,42 | -1.247,69 |
| | 2/0040004/22626 | KT Reindl Aisthofen | 31.12.2014 | 62,5 | 70,0 | -68.721,51 | 0,00 | 0,00 | 0,00 | -1.082,23 | -67.639,28 |
| | 2/0040004/22620 | KT Schloss Auhof | 31.12.2017 | 65,5 | 70,0 | -44.680,26 | 0,00 | 0,00 | 0,00 | -671,88 | -44.008,38 |
| | 2/0040004/22701 | KT Seyrbrücke | 31.12.1995 | 3,5 | 70,0 | -68.937,95 | 0,00 | 0,00 | 0,00 | -15.319,54 | -53.618,41 |
| | 2/0040004/22615 | KT Thurnhof (Dahedl-Strasser) | 31.12.1961 | 9,5 | 70,0 | -9.374,80 | 0,00 | 0,00 | 0,00 | -892,84 | -8.481,96 |
| | 2/0040004/22705 | KT Tobrabachbrücke Bereich Brunner - Zufahrt Strasser | 31.12.1972 | 20,5 | 70,0 | -38.469,63 | 0,00 | 0,00 | 0,00 | -1.789,29 | -36.680,34 |
| | 2/0040004/22710 | KT Tobrabachbrücke Höhe Aistleitner | 31.12.1963 | 11,5 | 70,0 | -24.589,14 | 0,00 | 0,00 | 0,00 | -1.967,13 | -22.622,01 |
| | 2/0040004/22719 | KT Waldbadbrücke (Gehweg) | 31.12.2018 | 66,5 | 70,0 | -14.804,45 | 0,00 | 0,00 | 0,00 | -219,33 | -14.585,12 |
| | 2/0040004/22621 | KT Zufahrt Auhof 10 | 31.12.2018 | 66,5 | 70,0 | -39.568,98 | 0,00 | 0,00 | 0,00 | -586,21 | -38.982,77 |
| | 2/0040004/22622 | KT Zufahrt Auhof Wegerer-Emhofer | 31.12.2018 | 66,5 | 70,0 | -39.568,98 | 0,00 | 0,00 | 0,00 | -586,21 | -38.982,77 |
| | 2/0040004/22617 | KT Zufahrt Kamig 50% | 01.01.1954 | 2,0 | 70,0 | -1.082,23 | 0,00 | 0,00 | 0,00 | -360,74 | -721,49 |
| | 2/0040004/22623 | KT Zufahrt Mitterberg | 31.12.2009 | 57,5 | 70,0 | -75.972,45 | 0,00 | 0,00 | 0,00 | -1.298,67 | -74.673,78 |
| **1313** | **Investitionszuschüsse von übrigen** | | | | | **-4.371.129,19** | **0,00** | **0,00** | **0,00** | **-156.862,46** | **-4.214.266,73** |
| | **612000** | **Gemeindestraßen** | | | | **-4.371.129,19** | **0,00** | **0,00** | **0,00** | **-156.862,46** | **-4.214.266,73** |
| | 2/0040001/22741 | KT Zustandsklasse 1 | 01.01.2014 | 42,0 | 50,0 | -81.762,13 | 0,00 | 0,00 | 0,00 | -1.901,44 | -79.860,69 |
| | 2/0040001/22742 | KT Zustandsklasse 3 | 01.01.1994 | 22,0 | 50,0 | -24.167,17 | 0,00 | 0,00 | 0,00 | -1.050,75 | -23.116,42 |
| | 2/0040001/22743 | KT Zustandsklasse 5 | 01.01.1974 | 2,0 | 50,0 | -38,95 | 0,00 | 0,00 | 0,00 | -12,98 | -25,97 |
| | 2/0040001/22797 | KTZ pauschal Klasse 1 | 01.01.2014 | 42,0 | 50,0 | -330.364,59 | 0,00 | 0,00 | 0,00 | -7.682,90 | -322.681,69 |
| | 2/0040001/22819 | KTZ pauschal Klasse 1 | 01.01.2014 | 42,0 | 50,0 | -173.596,51 | 0,00 | 0,00 | 0,00 | -4.037,13 | -169.559,38 |

| MVAG | Ansatz Konto | Bezeichnung | Inbetrieb-nahme | RND | ND | Buchwert 31.12.2020 | Zugänge/ + | Abgänge/ Umbuchungen - | Wertaufholung+/ Wertminderung- | Abschreibung | Buchwert 31.12.2021 |
|---|---|---|---|---|---|---|---|---|---|---|---|
| | 2/0040001/22798 | KTZ pauschal Klasse 2 | 01.01.2004 | 32,0 | 50,0 | -1.953.257,31 | 0,00 | 0,00 | 0,00 | -59.189,62 | -1.894.067,69 |
| | 2/0040001/22799 | KTZ pauschal Klasse 3 | 01.01.1994 | 22,0 | 50,0 | -1.576.009,91 | 0,00 | 0,00 | 0,00 | -68.522,17 | -1.507.487,74 |
| | 2/0040001/22820 | KTZ pauschal Klasse 3 | 01.01.1994 | 22,0 | 50,0 | -51.311,50 | 0,00 | 0,00 | 0,00 | -2.230,93 | -49.080,57 |
| | 2/0040001/22800 | KTZ pauschal Klasse 4 | 01.01.1979 | 7,0 | 50,0 | -74.442,09 | 0,00 | 0,00 | 0,00 | -9.305,26 | -65.136,83 |
| | 2/0040001/22821 | KTZ pauschal Klasse 5 | 01.01.1974 | 2,0 | 50,0 | -82,69 | 0,00 | 0,00 | 0,00 | -27,56 | -55,13 |
| | 2/0040001/22825 | KT AB Machlandstraße Kreisverkehr/Fahrbahn Gemeindes | 24.04.2020 | 47,5 | 49,5 | -5.703,48 | 0,00 | 0,00 | 0,00 | -117,60 | -5.585,88 |
| | 2/0040001/22826 | KT IB Dirnbergerstraße / Fahrbahn | 01.01.2004 | 32,0 | 50,0 | -8.499,32 | 0,00 | 0,00 | 0,00 | -257,56 | -8.241,76 |
| | 2/0040001/22829 | KT IB Mitterberg / Fahrbahn | 01.01.2004 | 32,0 | 50,0 | -950,53 | 0,00 | 0,00 | 0,00 | -28,80 | -921,73 |
| | 2/0040001/22827 | KT IB Naarner Straße /Fahrbahn | 01.01.2004 | 32,0 | 50,0 | -2.512,36 | 0,00 | 0,00 | 0,00 | -76,13 | -2.436,23 |
| | 2/0040001/22833 | KT IB Naarntalstraße / Fahrbahn | 01.01.1994 | 22,0 | 50,0 | -1.608,41 | 0,00 | 0,00 | 0,00 | -69,93 | -1.538,48 |
| | 2/0040001/22832 | KT IB Poschachersiedlung / Fahrbahn | 01.01.1994 | 22,0 | 50,0 | -1.125,96 | 0,00 | 0,00 | 0,00 | -48,95 | -1.077,01 |
| | 2/0040001/22835 | KT IB Rilkestraße / Fahrbahn | 01.01.1994 | 22,0 | 50,0 | -2.791,50 | 0,00 | 0,00 | 0,00 | -121,37 | -2.670,13 |
| | 2/0040001/22831 | KT IB Schulstraße / Fahrbahn | 01.01.1994 | 22,0 | 50,0 | -1.813,62 | 0,00 | 0,00 | 0,00 | -78,85 | -1.734,77 |
| | 2/0040001/22828 | KT IB Stelzamerstraße / Fahrbahn | 01.01.1979 | 7,0 | 50,0 | -2.644,75 | 0,00 | 0,00 | 0,00 | -330,59 | -2.314,16 |
| | 2/0040001/22834 | KT IB Thurnhof / Fahrbahn | 01.01.1994 | 22,0 | 50,0 | -2.976,60 | 0,00 | 0,00 | 0,00 | -129,42 | -2.847,18 |
| | 2/0040001/22830 | KT IB Zellermayrstraße / Fahrbahn | 01.01.1994 | 22,0 | 50,0 | -2.393,56 | 0,00 | 0,00 | 0,00 | -104,07 | -2.289,49 |
| | 2/0040001/22824 | KT Machlandstraße Kreisverkehr/Fahrbahn Gemeindestraß | 10.04.2019 | 46,5 | 49,5 | -73.076,25 | 0,00 | 0,00 | 0,00 | -1.538,45 | -71.537,80 |
| **1311** | **Investitionszuschüsse von Trägern öffentlichen Rechts** | | | | | **-55.781,25** | **0,00** | **404.028,55** | **0,00** | **-15.326,99** | **-444.482,81** |
| | **612070** | **EFRE Programm Waidhoferstraße, Hauptplatz** | | | | **-55.781,25** | **0,00** | **404.028,55** | **0,00** | **-15.326,99** | **-444.482,81** |
| | 3/0040001/22809 | TZ EFRE Projekt 1DCAAB_00941 Rad-und Fußweg 2019 | 06.03.2019 | 29,0 | 32,0 | -55.781,25 | 0,00 | 404.028,55 | 0,00 | -15.326,99 | -444.482,81 |
| **1313** | **Investitionszuschüsse von übrigen** | | | | | **-1.296.316,88** | **0,00** | **0,00** | **0,00** | **-49.514,89** | **-1.246.801,99** |
| | **612070** | **EFRE Programm Waidhoferstraße, Hauptplatz** | | | | **-14.296,87** | **0,00** | **0,00** | **0,00** | **-468,75** | **-13.828,12** |
| | 3/0040001/22810 | TZ EFRE Projekt 1DCAAB_00941 Rad-und Fußweg 2016 | 28.10.2019 | 29,5 | 32,0 | -14.296,87 | 0,00 | 0,00 | 0,00 | -468,75 | -13.828,12 |
| | **616100** | **Ländl. Zufahrtsstraßen Güterwege** | | | | **-1.282.020,01** | **0,00** | **0,00** | **0,00** | **-49.046,14** | **-1.232.973,87** |
| | 2/0040001/22815 | KTZ pauschal Klasse 1 | 01.01.2014 | 42,0 | 50,0 | -75.105,29 | 0,00 | 0,00 | 0,00 | -1.746,63 | -73.358,66 |
| | 2/0040001/22816 | KTZ pauschal Klasse 2 | 01.01.2004 | 32,0 | 50,0 | -424.837,50 | 0,00 | 0,00 | 0,00 | -12.873,86 | -411.963,64 |
| | 2/0040001/22817 | KTZ pauschal Klasse 3 | 01.01.1994 | 22,0 | 50,0 | -776.897,11 | 0,00 | 0,00 | 0,00 | -33.778,14 | -743.118,97 |
| | 2/0040001/22818 | KTZ pauschal Klasse 4 | 01.01.1979 | 7,0 | 50,0 | -5.180,11 | 0,00 | 0,00 | 0,00 | -647,51 | -4.532,60 |
| **1311** | **Investitionszuschüsse von Trägern öffentlichen Rechts** | | | | | **-183.499,89** | **0,00** | **0,00** | **0,00** | **-8.676,71** | **-174.823,18** |
| | **649000** | **Straßenverkehr - So.Einri u. Maßn.** | | | | **-33.644,18** | **0,00** | **0,00** | **0,00** | **-2.964,97** | **-30.679,21** |
| | 3/0070002/22581 | Buswartehaus: Perg Turnhalle LZ 2007 | 05.07.2007 | 4,0 | 20,0 | -930,77 | 0,00 | 0,00 | 0,00 | -186,15 | -744,62 |
| | 3/0070002/22587 | Haltestellen - Diverse - LZ 2009 | 07.01.2009 | 7,0 | 20,0 | -700,00 | 0,00 | 0,00 | 0,00 | -87,50 | -612,50 |
| | 3/0070002/22582 | Haltestellen - Diverse - LZ 2011 | 22.02.2011 | 9,0 | 20,0 | -13.127,50 | 0,00 | 0,00 | 0,00 | -1.312,75 | -11.814,75 |
| | 3/0070002/22583 | Haltestellen - Diverse - LZ 2016 | 09.02.2016 | 14,0 | 20,0 | -9.001,50 | 0,00 | 0,00 | 0,00 | -600,10 | -8.401,40 |
| | 3/0070002/22410 | KT Buswartehaus: Lanzenberg b. Perg Nußbaumer | 09.02.2016 | 13,5 | 20,0 | -4.504,66 | 0,00 | 0,00 | 0,00 | -310,67 | -4.193,99 |

| MVAG | Ansatz Konto | Bezeichnung | Inbetrieb-nahme | RND | ND | Buchwert 31.12.2020 | Zugänge/ + | Abgänge/ Umbuchungen - | Wertaufholung+/ Wertminderung- | Abschreibung | Buchwert 31.12.2021 |
|---|---|---|---|---|---|---|---|---|---|---|---|
| | 3/0070002/22411 | KT Buswartehaus: Lanzenberg b. Perg Ort "Lanzenberg Mi | 06.02.2013 | 10,5 | 20,0 | -2.089,47 | 0,00 | 0,00 | 0,00 | -181,69 | -1.907,78 |
| | 3/0070002/22412 | KT Buswartehaus: Perg Weinzierl Ort | 19.08.2014 | 10,5 | 20,0 | -3.290,28 | 0,00 | 0,00 | 0,00 | -286,11 | -3.004,17 |
| | **816000** | **Öffentl. Beleuchtung u. Uhren** | | | | **-149.855,71** | **0,00** | **0,00** | **0,00** | **-5.711,74** | **-144.143,97** |
| | 3/0040001/22634 | Beleuchtung 2016-LZ | 15.12.2014 | 27,5 | 33,0 | -25.237,18 | 0,00 | 0,00 | 0,00 | -885,52 | -24.351,66 |
| | 3/0040001/22589 | KT Beleuchtung 2016 | 06.04.2017 | 27,5 | 33,0 | -43.113,92 | 0,00 | 0,00 | 0,00 | -1.512,77 | -41.601,15 |
| | 3/0040001/22614 | KT Schutzwegbeleuchtung 2003 | 30.06.2003 | 14,0 | 33,0 | -1.619,46 | 0,00 | 0,00 | 0,00 | -107,96 | -1.511,50 |
| | 3/0040001/22611 | KT Schutzwegbeleuchtung 2004 | 25.05.2004 | 15,0 | 33,0 | -621,57 | 0,00 | 0,00 | 0,00 | -38,85 | -582,72 |
| | 3/0040001/22612 | KT Schutzwegbeleuchtung 2004 | 11.05.2004 | 15,0 | 33,0 | -1.740,80 | 0,00 | 0,00 | 0,00 | -108,80 | -1.632,00 |
| | 3/0040001/22608 | KT Schutzwegbeleuchtung 2005 | 22.12.2005 | 16,5 | 33,0 | -1.317,28 | 0,00 | 0,00 | 0,00 | -75,27 | -1.242,01 |
| | 3/0040001/22609 | KT Schutzwegbeleuchtung 2005 | 22.12.2005 | 16,5 | 33,0 | -1.915,46 | 0,00 | 0,00 | 0,00 | -109,45 | -1.806,01 |
| | 3/0040001/22610 | KT Schutzwegbeleuchtung 2005 | 22.12.2005 | 16,5 | 33,0 | -1.148,00 | 0,00 | 0,00 | 0,00 | -65,60 | -1.082,40 |
| | 3/0040001/22605 | KT Schutzwegbeleuchtung 2006 | 03.07.2006 | 17,0 | 33,0 | -274,16 | 0,00 | 0,00 | 0,00 | -15,23 | -258,93 |
| | 3/0040001/22606 | KT Schutzwegbeleuchtung 2006 | 03.07.2006 | 17,0 | 33,0 | -274,16 | 0,00 | 0,00 | 0,00 | -15,23 | -258,93 |
| | 3/0040001/22603 | KT Schutzwegbeleuchtung 2007 | 18.12.2007 | 18,5 | 33,0 | -1.499,37 | 0,00 | 0,00 | 0,00 | -76,89 | -1.422,48 |
| | 3/0040001/22604 | KT Schutzwegbeleuchtung 2007 | 18.12.2007 | 18,5 | 33,0 | -1.817,05 | 0,00 | 0,00 | 0,00 | -93,18 | -1.723,87 |
| | 3/0040001/22594 | KT Schutzwegbeleuchtung 2008 | 25.11.2008 | 19,5 | 33,0 | -1.669,83 | 0,00 | 0,00 | 0,00 | -81,46 | -1.588,37 |
| | 3/0040001/22601 | KT Schutzwegbeleuchtung 2008 | 14.04.2008 | 19,0 | 33,0 | -1.940,00 | 0,00 | 0,00 | 0,00 | -97,00 | -1.843,00 |
| | 3/0040001/22602 | KT Schutzwegbeleuchtung 2008 | 06.10.2008 | 19,5 | 33,0 | -2.120,83 | 0,00 | 0,00 | 0,00 | -103,46 | -2.017,37 |
| | 3/0040001/22595 | KT Schutzwegbeleuchtung 2009 | 26.03.2009 | 20,0 | 33,0 | 0,00 | 0,00 | 0,00 | 0,00 | 0,00 | 0,00 |
| | 3/0040001/22596 | KT Schutzwegbeleuchtung 2009 | 26.03.2009 | 20,0 | 33,0 | 0,00 | 0,00 | 0,00 | 0,00 | 0,00 | 0,00 |
| | 3/0040001/22597 | KT Schutzwegbeleuchtung 2009 | 23.08.2010 | 20,5 | 33,0 | -1.745,53 | 0,00 | 0,00 | 0,00 | -81,19 | -1.664,34 |
| | 3/0040001/22598 | KT Schutzwegbeleuchtung 2009 | 19.10.2009 | 20,5 | 33,0 | -1.870,50 | 0,00 | 0,00 | 0,00 | -87,00 | -1.783,50 |
| | 3/0040001/22599 | KT Schutzwegbeleuchtung 2009 | 16.12.2009 | 20,5 | 33,0 | -2.695,33 | 0,00 | 0,00 | 0,00 | -125,36 | -2.569,97 |
| | 3/0040001/22600 | KT Schutzwegbeleuchtung 2009 | 21.06.2010 | 20,5 | 33,0 | -783,26 | 0,00 | 0,00 | 0,00 | -36,43 | -746,83 |
| | 3/0040001/22592 | KT Schutzwegbeleuchtung 2015 | 23.02.2015 | 26,0 | 33,0 | -2.081,46 | 0,00 | 0,00 | 0,00 | -77,09 | -2.004,37 |
| | 3/0040001/22593 | KT Schutzwegbeleuchtung 2015 | 22.02.2016 | 26,5 | 33,0 | -1.254,85 | 0,00 | 0,00 | 0,00 | -45,63 | -1.209,22 |
| | 3/0040001/22590 | KT Schutzwegbeleuchtung 2016 | 20.03.2017 | 27,5 | 33,0 | -5.058,96 | 0,00 | 0,00 | 0,00 | -177,51 | -4.881,45 |
| | 3/0040001/22588 | KT Schutzwegbeleuchtung 2017 | 07.11.2017 | 28,0 | 33,0 | -1.235,84 | 0,00 | 0,00 | 0,00 | -42,62 | -1.193,22 |
| | 3/0040001/22787 | KT Straßenbeleuchtung 2003 | 31.12.2003 | 14,5 | 33,0 | -720,52 | 0,00 | 0,00 | 0,00 | -46,49 | -674,03 |
| | 3/0040001/22613 | KT Straßenbeleuchtung 2004 | 24.04.2007 | 15,5 | 33,0 | -1.085,76 | 0,00 | 0,00 | 0,00 | -65,80 | -1.019,96 |
| | 3/0040001/22607 | KT Straßenbeleuchtung 2006 | 07.07.2008 | 17,5 | 33,0 | -477,41 | 0,00 | 0,00 | 0,00 | -25,81 | -451,60 |
| | 3/0040001/22813 | KT Straßenbeleuchtung 2019 - Beleuchtungskonzept Dr. S | 22.08.2019 | 29,5 | 32,0 | -40.797,56 | 0,00 | 0,00 | 0,00 | -1.337,62 | -39.459,94 |
| | 3/0040001/22627 | Schutzwegbeleuchtung 2003 - LZ | 06.05.2004 | 14,0 | 33,0 | -250,31 | 0,00 | 0,00 | 0,00 | -16,69 | -233,62 |
| | 3/0040001/22628 | Schutzwegbeleuchtung 2007 - LZ | 21.10.2008 | 18,5 | 33,0 | -854,96 | 0,00 | 0,00 | 0,00 | -43,84 | -811,12 |
| | 3/0040001/22629 | Schutzwegbeleuchtung 2008 - LZ | 20.04.2009 | 19,5 | 33,0 | -538,67 | 0,00 | 0,00 | 0,00 | -26,28 | -512,39 |
| | 3/0040001/22630 | Schutzwegbeleuchtung 2008 - LZ | 20.04.2009 | 19,5 | 33,0 | -423,87 | 0,00 | 0,00 | 0,00 | -20,68 | -403,19 |
| | 3/0040001/22631 | Schutzwegbeleuchtung 2009 - LZ | 08.06.2009 | 20,0 | 33,0 | -534,55 | 0,00 | 0,00 | 0,00 | -25,45 | -509,10 |
| | 3/0040001/22632 | Schutzwegbeleuchtung 2009 - LZ | 08.06.2009 | 20,0 | 33,0 | -137,45 | 0,00 | 0,00 | 0,00 | -6,55 | -130,90 |

| MVAG | Ansatz Konto | Bezeichnung | Inbetrieb-nahme | RND | ND | Buchwert 31.12.2020 | Zugänge/ + | Abgänge/ Umbuchungen - | Wertaufholung+/ Wertminderung- | Abschreibung | Buchwert 31.12.2021 |
|---|---|---|---|---|---|---|---|---|---|---|---|
| | 3/0040001/22633 | Schutzwegbeleuchtung 2015 - LZ | 22.02.2016 | 26,0 | 33,0 | -999,85 | 0,00 | 0,00 | 0,00 | -37,03 | -962,82 |
| **1313** | **Investitionszuschüsse von übrigen** | | | | | **-105.647,67** | **0,00** | **0,00** | **0,00** | **-3.589,88** | **-102.057,79** |
| | **816000** | **Öffentl. Beleuchtung u. Uhren** | | | | **-105.647,67** | **0,00** | **0,00** | **0,00** | **-3.589,88** | **-102.057,79** |
| | 3/0040001/22635 | Beleuchtung 2016-private Einn | 30.12.2016 | 27,5 | 33,0 | -57.456,00 | 0,00 | 0,00 | 0,00 | -2.016,00 | -55.440,00 |
| | 3/0040001/22591 | KT Schutzwegbeleuchtung 2015 | 28.08.2015 | 26,0 | 33,0 | -3.323,07 | 0,00 | 0,00 | 0,00 | -123,08 | -3.199,99 |
| | 3/0040001/22815 | KT Straßenbeleuchtung 2019 v. priv. Haushalten - Beleuch | 16.12.2019 | 29,5 | 32,0 | -25.363,80 | 0,00 | 0,00 | 0,00 | -831,60 | -24.532,20 |
| | 3/0040001/22814 | KT Straßenbeleuchtung 2019 v. Unternehmen - Beleuchtur | 16.12.2019 | 30,5 | 33,0 | -19.504,80 | 0,00 | 0,00 | 0,00 | -619,20 | -18.885,60 |
| **1311** | **Investitionszuschüsse von Trägern öffentlichen Rechts** | | | | | **-503.439,45** | **0,00** | **0,00** | **0,00** | **-19.760,05** | **-483.679,40** |
| | **831010** | **Waldbad, Leitnerwehr-Wiese** | | | | **-26.637,75** | **0,00** | **0,00** | **0,00** | **-1.479,88** | **-25.157,87** |
| | 3/0060001/22525 | Waldbad LZ 2009 | 31.12.2009 | 17,0 | 30,0 | -915,25 | 0,00 | 0,00 | 0,00 | -50,85 | -864,40 |
| | 3/0060001/22526 | Waldbad LZ 2010 | 31.12.2010 | 17,0 | 30,0 | -12.631,59 | 0,00 | 0,00 | 0,00 | -701,76 | -11.929,83 |
| | 3/0060001/22527 | Waldbad LZ 2011 | 31.12.2011 | 17,0 | 30,0 | -13.090,91 | 0,00 | 0,00 | 0,00 | -727,27 | -12.363,64 |
| | **839000** | **Sonst. Betriebe - Parkplätze** | | | | **-476.801,70** | **0,00** | **0,00** | **0,00** | **-18.280,17** | **-458.521,53** |
| | 3/0070003/22528 | P&R (Haupt) Bhf LZ 2012 | 31.12.2012 | 25,0 | 33,0 | -104.286,50 | 0,00 | 0,00 | 0,00 | -4.011,02 | -100.275,48 |
| | 3/0070003/22529 | P&R (Haupt) Bhf LZ 2013 | 31.12.2013 | 25,0 | 33,0 | -104.286,50 | 0,00 | 0,00 | 0,00 | -4.011,02 | -100.275,48 |
| | 3/0070003/22530 | P&R (Haupt) Bhf LZ 2014 | 31.12.2014 | 25,0 | 33,0 | -124.800,00 | 0,00 | 0,00 | 0,00 | -4.800,00 | -120.000,00 |
| | 3/0070003/22531 | P&R (Haupt) Bhf LZ 2015 | 31.12.2015 | 25,0 | 33,0 | -128.761,91 | 0,00 | 0,00 | 0,00 | -4.952,38 | -123.809,53 |
| | 3/0070003/22584 | Park u. Ride Aisthofen LZ 2018 | 05.11.2018 | 28,0 | 33,0 | -14.666,79 | 0,00 | 0,00 | 0,00 | -505,75 | -14.161,04 |
| **1313** | **Investitionszuschüsse von übrigen** | | | | | **-17.124,40** | **0,00** | **0,00** | **0,00** | **0,00** | **-17.124,40** |
| | **840000** | **Grundbesitz** | | | | **-17.124,40** | **0,00** | **0,00** | **0,00** | **0,00** | **-17.124,40** |
| | 1/0010002/22734 | KT Grundstück Nr. 2106/6, KG-Nr. 43214, Gewässer Gewä | 01.01.1900 | | | -12.000,00 | 0,00 | 0,00 | 0,00 | 0,00 | -12.000,00 |
| | 1/0020004/22405 | KT Grundstück Nr. 1994/5, KG-Nr. 43219 Sonstige Straßer | 16.12.2019 | | | -5.124,40 | 0,00 | 0,00 | 0,00 | 0,00 | -5.124,40 |
| **1311** | **Investitionszuschüsse von Trägern öffentlichen Rechts** | | | | | **-234.274,71** | **0,00** | **0,00** | **0,00** | **-4.460,91** | **-229.813,80** |
| | **850000** | **Wasserversorgung** | | | | **-234.274,71** | **0,00** | **0,00** | **0,00** | **-4.460,91** | **-229.813,80** |
| | 3/0460001/22803 | AIB -BA 12 - IVZ-KIG | 01.01.1900 | | | -153.103,80 | 0,00 | 0,00 | 0,00 | 0,00 | -153.103,80 |
| | 3/0460002/22645 | LF Brunnen, Hochbehälter, Pumpwerke Installationen/El... | 31.12.2014 | 5,5 | 13,0 | -219,50 | 0,00 | 0,00 | 0,00 | -33,77 | -185,73 |
| | 3/0460005/22646 | LF Fernwirkanlagen | 31.12.2014 | 2,5 | 10,0 | -67,90 | 0,00 | 0,00 | 0,00 | -19,40 | -48,50 |
| | 3/0460003/22647 | LF Wasserleitungen | 31.12.2014 | 25,5 | 33,0 | -4.325,13 | 0,00 | 0,00 | 0,00 | -163,21 | -4.161,92 |
| | 3/0460002/22651 | NGden Brunnen, Hochbehälter, Pumpwerke Installationen/I | 31.12.2014 | 5,5 | 13,0 | -924,01 | 0,00 | 0,00 | 0,00 | -142,16 | -781,85 |
| | 3/0460005/22652 | NGden Fernwirkanlagen | 31.12.2014 | 2,5 | 10,0 | -285,95 | 0,00 | 0,00 | 0,00 | -81,70 | -204,25 |
| | 3/0460003/22653 | NGden Wasserleitungen | 31.12.2014 | 25,5 | 33,0 | -18.189,45 | 0,00 | 0,00 | 0,00 | -686,39 | -17.503,06 |
| | 3/0460003/22637 | TZ Wasserleitungen | 20.02.2004 | 15,0 | 33,0 | -39.607,76 | 0,00 | 0,00 | 0,00 | -2.475,49 | -37.132,27 |
| | 3/0460003/22639 | TZ Wasserleitungen | 28.02.2006 | 17,0 | 33,0 | -3.600,00 | 0,00 | 0,00 | 0,00 | -200,00 | -3.400,00 |
| | 3/0460003/22641 | TZ Wasserleitungen | 28.02.2006 | 17,0 | 33,0 | -2.619,27 | 0,00 | 0,00 | 0,00 | -145,52 | -2.473,75 |

| MVAG | Ansatz Konto | Bezeichnung | Inbetrieb-nahme | RND | ND | Buchwert 31.12.2020 | Zugänge/ + Umbuchungen | Abgänge/ - | Wertaufholung+/ Wertminderung- | Abschreibung | Buchwert 31.12.2021 |
|---|---|---|---|---|---|---|---|---|---|---|---|
| | 3/0460003/22642 | TZ Wasserleitungen | 31.08.2004 | 15,5 | 33,0 | -2.170,49 | 0,00 | 0,00 | 0,00 | -131,54 | -2.038,95 |
| | 3/0460003/22643 | TZ Wasserleitungen | 31.05.2012 | 23,0 | 33,0 | -9.161,45 | 0,00 | 0,00 | 0,00 | -381,73 | -8.779,72 |
| **1313** | **Investitionszuschüsse von übrigen** | | | | | **-830.417,61** | **0,00** | **88.141,54** | **0,00** | **-31.746,35** | **-886.812,80** |
| | **850000** | **Wasserversorgung** | | | | **-830.417,61** | **0,00** | **88.141,54** | **0,00** | **-31.746,35** | **-886.812,80** |
| | 3/0460003/22638 | IB Wasserleitungen | 20.02.2004 | 15,0 | 33,0 | -125.449,69 | 0,00 | 0,00 | 0,00 | -7.840,61 | -117.609,08 |
| | 3/0460003/22640 | IB Wasserleitungen | 28.02.2006 | 17,0 | 33,0 | -39.823,10 | 0,00 | 0,00 | 0,00 | -2.212,39 | -37.610,71 |
| | 3/0460003/22644 | IB Wasserleitungen | 31.05.2012 | 23,0 | 33,0 | -57.609,46 | 0,00 | 0,00 | 0,00 | -2.400,39 | -55.209,07 |
| | 3/0460003/22654 | IB Wasserleitungen | 31.12.2017 | 28,5 | 33,0 | -183.451,55 | 0,00 | 0,00 | 0,00 | -6.218,70 | -177.232,85 |
| | 3/0460002/22648 | Priv. Brunnen, Hochbehälter, Pumpwerke Installationen/El.. | 31.12.2014 | 5,5 | 13,0 | -11.180,00 | 0,00 | 0,00 | 0,00 | -1.720,00 | -9.460,00 |
| | 3/0460005/22649 | Priv. Fernwirkanlagen | 31.12.2014 | 2,5 | 10,0 | -3.459,75 | 0,00 | 0,00 | 0,00 | -988,50 | -2.471,25 |
| | 3/0460003/22650 | Priv. Wasserleitungen | 31.12.2014 | 25,5 | 33,0 | -220.069,65 | 0,00 | 0,00 | 0,00 | -8.304,52 | -211.765,13 |
| | 3/0460003/22636 | TZ Wasserleitungen | 01.01.1992 | 3,0 | 33,0 | -8.244,97 | 0,00 | 0,00 | 0,00 | -2.061,24 | -6.183,73 |
| | 3/0080001/22808 | AIB IB Wasserleitungen BA 14 | | | | -181.129,44 | 0,00 | 88.141,54 | 0,00 | 0,00 | -269.270,98 |
| **1311** | **Investitionszuschüsse von Trägern öffentlichen Rechts** | | | | | **-3.202.018,39** | **0,00** | **0,00** | **0,00** | **-104.108,20** | **-3.097.910,19** |
| | **851000** | **Abwasserbeseitigung** | | | | **-3.202.018,39** | **0,00** | **0,00** | **0,00** | **-104.108,20** | **-3.097.910,19** |
| | 3/0450001/22720 | Gde Kanal baulich | 30.09.2004 | 32,5 | 50,0 | -7.280,22 | 0,00 | 0,00 | 0,00 | -217,32 | -7.062,90 |
| | 3/0450001/22725 | Gde Kanal baulich | 30.06.2008 | 36,0 | 50,0 | -29.993,68 | 0,00 | 0,00 | 0,00 | -810,64 | -29.183,04 |
| | 3/0450005/22721 | Gde Pumpwerk baulich | 30.09.2004 | 7,5 | 25,0 | -80,58 | 0,00 | 0,00 | 0,00 | -9,48 | -71,10 |
| | 3/0450005/22729 | Gde Pumpwerk baulich | 30.06.2008 | 11,0 | 25,0 | -712,80 | 0,00 | 0,00 | 0,00 | -59,40 | -653,40 |
| | 3/0450006/22733 | Gde Pumpwerk maschinell/elektrisch | 30.06.2008 | 0,0 | 13,0 | 0,00 | 0,00 | 0,00 | 0,00 | 0,00 | 0,00 |
| | 3/0450005/22668 | KT LF Pumpwerk baulich | 20.12.1996 | 0,0 | 25,0 | -12,22 | 0,00 | 0,00 | 0,00 | -12,22 | 0,00 |
| | 3/0450005/22667 | KT TZ Pumpwerk baulich | 20.12.1996 | 0,0 | 25,0 | -54,32 | 0,00 | 0,00 | 0,00 | -54,32 | 0,00 |
| | 3/0450001/22656 | LF Kanal baulich | 01.01.1994 | 22,0 | 50,0 | -247.367,30 | 0,00 | 0,00 | 0,00 | -10.755,10 | -236.612,20 |
| | 3/0450001/22658 | LF Kanal baulich | 01.01.1994 | 22,0 | 50,0 | -54.910,66 | 0,00 | 0,00 | 0,00 | -2.387,42 | -52.523,24 |
| | 3/0450001/22662 | LF Kanal baulich | 20.12.1996 | 24,5 | 50,0 | -112.575,36 | 0,00 | 0,00 | 0,00 | -4.414,72 | -108.160,64 |
| | 3/0450001/22665 | LF Kanal baulich | 20.12.1996 | 24,5 | 50,0 | -26.874,96 | 0,00 | 0,00 | 0,00 | -1.053,92 | -25.821,04 |
| | 3/0450001/22671 | LF Kanal baulich | 02.11.2001 | 29,5 | 50,0 | -40.733,97 | 0,00 | 0,00 | 0,00 | -1.335,54 | -39.398,43 |
| | 3/0450001/22675 | LF Kanal baulich | 27.04.2001 | 29,0 | 50,0 | -8.629,20 | 0,00 | 0,00 | 0,00 | -287,64 | -8.341,56 |
| | 3/0450001/22679 | LF Kanal baulich | 25.04.2003 | 31,0 | 50,0 | -22.988,16 | 0,00 | 0,00 | 0,00 | -718,38 | -22.269,78 |
| | 3/0450001/22685 | LF Kanal baulich | 31.10.2003 | 31,5 | 50,0 | -4.396,60 | 0,00 | 0,00 | 0,00 | -135,28 | -4.261,32 |
| | 3/0450001/22689 | LF Kanal baulich | 30.09.2004 | 32,5 | 50,0 | -1.978,51 | 0,00 | 0,00 | 0,00 | -59,06 | -1.919,45 |
| | 3/0450001/22698 | LF Kanal baulich | 31.07.2007 | 35,5 | 50,0 | -5.767,00 | 0,00 | 0,00 | 0,00 | -158,00 | -5.609,00 |
| | 3/0450001/22723 | LF Kanal baulich | 30.06.2008 | 36,0 | 50,0 | -5.629,18 | 0,00 | 0,00 | 0,00 | -152,14 | -5.477,04 |
| | 3/0450001/22754 | LF Kanal baulich | 01.10.2014 | 41,5 | 50,0 | -7.855,55 | 0,00 | 0,00 | 0,00 | -184,84 | -7.670,71 |
| | 3/0450005/22663 | LF Pumpwerk baulich | 20.12.1996 | 0,0 | 25,0 | -29,68 | 0,00 | 0,00 | 0,00 | -29,68 | 0,00 |
| | 3/0450005/22673 | LF Pumpwerk baulich | 02.11.2001 | 4,5 | 25,0 | -284,90 | 0,00 | 0,00 | 0,00 | -51,80 | -233,10 |
| | 3/0450005/22677 | LF Pumpwerk baulich | 27.04.2001 | 4,0 | 25,0 | -40,60 | 0,00 | 0,00 | 0,00 | -8,12 | -32,48 |

| MVAG | Ansatz Konto | Bezeichnung | Inbetrieb-nahme | RND | ND | Buchwert 31.12.2020 | Zugänge/ + | Abgänge/ Umbuchungen - | Wertaufholung+/ Wertminderung- | Abschreibung | Buchwert 31.12.2021 |
|---|---|---|---|---|---|---|---|---|---|---|---|
| | 3/0450005/22682 | LF Pumpwerk baulich | 25.04.2003 | 6,0 | 25,0 | -295,68 | 0,00 | 0,00 | 0,00 | -42,24 | -253,44 |
| | 3/0450005/22692 | LF Pumpwerk baulich | 30.09.2004 | 7,5 | 25,0 | -21,76 | 0,00 | 0,00 | 0,00 | -2,56 | -19,20 |
| | 3/0450005/22727 | LF Pumpwerk baulich | 30.06.2008 | 11,0 | 25,0 | -133,92 | 0,00 | 0,00 | 0,00 | -11,16 | -122,76 |
| | 3/0450005/22758 | LF Pumpwerk baulich | 01.10.2014 | 16,5 | 25,0 | -10,94 | 0,00 | 0,00 | 0,00 | -0,63 | -10,31 |
| | 3/0450006/22731 | LF Pumpwerk maschinell/elektrisch | 30.06.2008 | 0,0 | 13,0 | 0,00 | 0,00 | 0,00 | 0,00 | 0,00 | 0,00 |
| | 3/0450006/22762 | LF Pumpwerk maschinell/elektrisch | 21.10.2013 | 4,5 | 13,0 | -18,62 | 0,00 | 0,00 | 0,00 | -3,39 | -15,23 |
| | 3/0450001/22794 | TZ  Kanal baulich | 25.10.2020 | 48,5 | 50,0 | -91.317,60 | 0,00 | 0,00 | 0,00 | -1.844,80 | -89.472,80 |
| | 3/0450001/22660 | TZ Kanal baulich | 20.12.1996 | 24,5 | 50,0 | -521.934,51 | 0,00 | 0,00 | 0,00 | -20.468,02 | -501.466,49 |
| | 3/0450001/22664 | TZ Kanal baulich | 20.12.1996 | 24,5 | 50,0 | -119.553,69 | 0,00 | 0,00 | 0,00 | -4.688,38 | -114.865,31 |
| | 3/0450001/22670 | TZ Kanal baulich | 02.11.2001 | 29,5 | 50,0 | -260.578,58 | 0,00 | 0,00 | 0,00 | -8.543,56 | -252.035,02 |
| | 3/0450001/22674 | TZ Kanal baulich | 27.04.2001 | 29,0 | 50,0 | -73.975,80 | 0,00 | 0,00 | 0,00 | -2.465,86 | -71.509,94 |
| | 3/0450001/22678 | TZ Kanal baulich | 25.04.2003 | 31,0 | 50,0 | -270.456,96 | 0,00 | 0,00 | 0,00 | -8.451,78 | -262.005,18 |
| | 3/0450001/22684 | TZ Kanal baulich | 31.10.2003 | 31,5 | 50,0 | -180.904,10 | 0,00 | 0,00 | 0,00 | -5.566,28 | -175.337,82 |
| | 3/0450001/22688 | TZ Kanal baulich | 30.09.2004 | 32,5 | 50,0 | -18.301,05 | 0,00 | 0,00 | 0,00 | -546,30 | -17.754,75 |
| | 3/0450001/22694 | TZ Kanal baulich | 31.08.2005 | 33,5 | 50,0 | -60.183,18 | 0,00 | 0,00 | 0,00 | -1.744,44 | -58.438,74 |
| | 3/0450001/22695 | TZ Kanal baulich | 31.08.2004 | 32,5 | 50,0 | -36.418,52 | 0,00 | 0,00 | 0,00 | -1.087,12 | -35.331,40 |
| | 3/0450001/22697 | TZ Kanal baulich | 31.07.2007 | 35,5 | 50,0 | -46.347,70 | 0,00 | 0,00 | 0,00 | -1.269,80 | -45.077,90 |
| | 3/0450001/22722 | TZ Kanal baulich | 30.06.2008 | 36,0 | 50,0 | -58.850,72 | 0,00 | 0,00 | 0,00 | -1.590,56 | -57.260,16 |
| | 3/0450001/22735 | TZ Kanal baulich | 31.08.2007 | 35,5 | 50,0 | -88.914,00 | 0,00 | 0,00 | 0,00 | -2.436,00 | -86.478,00 |
| | 3/0450001/22744 | TZ Kanal baulich | 31.10.2011 | 39,5 | 50,0 | -63.775,35 | 0,00 | 0,00 | 0,00 | -1.574,70 | -62.200,65 |
| | 3/0450001/22753 | TZ Kanal baulich | 21.10.2013 | 41,5 | 50,0 | -102.853,40 | 0,00 | 0,00 | 0,00 | -2.420,08 | -100.433,32 |
| | 3/0450001/22767 | TZ Kanal baulich | 17.10.2014 | 42,5 | 50,0 | -30.913,71 | 0,00 | 0,00 | 0,00 | -710,66 | -30.203,05 |
| | 3/0430001/22766 | TZ LIS Abwasserentsorgung | 01.08.2017 | 5,5 | 10,0 | -78.904,77 | 0,00 | 0,00 | 0,00 | -12.139,20 | -66.765,57 |
| | 3/0450005/22661 | TZ Pumpwerk baulich | 20.12.1996 | 0,0 | 25,0 | -137,60 | 0,00 | 0,00 | 0,00 | -137,60 | 0,00 |
| | 3/0450005/22672 | TZ Pumpwerk baulich | 02.11.2001 | 4,5 | 25,0 | -1.822,48 | 0,00 | 0,00 | 0,00 | -331,36 | -1.491,12 |
| | 3/0450005/22676 | TZ Pumpwerk baulich | 27.04.2001 | 4,0 | 25,0 | -348,80 | 0,00 | 0,00 | 0,00 | -69,76 | -279,04 |
| | 3/0450005/22681 | TZ Pumpwerk baulich | 25.04.2003 | 6,0 | 25,0 | -3.478,44 | 0,00 | 0,00 | 0,00 | -496,92 | -2.981,52 |
| | 3/0450005/22691 | TZ Pumpwerk baulich | 30.09.2004 | 7,5 | 25,0 | -202,64 | 0,00 | 0,00 | 0,00 | -23,84 | -178,80 |
| | 3/0450005/22696 | TZ Pumpwerk baulich | 31.08.2004 | 7,5 | 25,0 | -379,78 | 0,00 | 0,00 | 0,00 | -44,68 | -335,10 |
| | 3/0450005/22726 | TZ Pumpwerk baulich | 30.06.2008 | 11,0 | 25,0 | -1.398,72 | 0,00 | 0,00 | 0,00 | -116,56 | -1.282,16 |
| | 3/0450005/22737 | TZ Pumpwerk baulich | 31.08.2007 | 10,5 | 25,0 | -326,14 | 0,00 | 0,00 | 0,00 | -28,36 | -297,78 |
| | 3/0450005/22747 | TZ Pumpwerk baulich | 31.10.2011 | 14,5 | 25,0 | -368,90 | 0,00 | 0,00 | 0,00 | -23,80 | -345,10 |
| | 3/0450005/22757 | TZ Pumpwerk baulich | 21.10.2013 | 16,5 | 25,0 | -136,50 | 0,00 | 0,00 | 0,00 | -7,80 | -128,70 |
| | 3/0450006/22730 | TZ Pumpwerk maschinell/elektrisch | 30.06.2008 | 0,0 | 13,0 | 0,00 | 0,00 | 0,00 | 0,00 | 0,00 | 0,00 |
| | 3/0450006/22739 | TZ Pumpwerk maschinell/elektrisch | 31.08.2007 | 0,0 | 13,0 | 0,00 | 0,00 | 0,00 | 0,00 | 0,00 | 0,00 |
| | 3/0450006/22750 | TZ Pumpwerk maschinell/elektrisch | 31.10.2011 | 2,5 | 13,0 | -320,38 | 0,00 | 0,00 | 0,00 | -91,54 | -228,84 |
| | 3/0450006/22761 | TZ Pumpwerk maschinell/elektrisch | 21.10.2013 | 4,5 | 13,0 | -247,92 | 0,00 | 0,00 | 0,00 | -45,08 | -202,84 |
| | 2/0450001/22770 | TZ RRHB Greiner Straße - Heindlgründe | 01.10.2011 | 39,5 | 50,0 | -1.870,29 | 0,00 | 0,00 | 0,00 | -46,18 | -1.824,11 |
| | 2/0450001/22773 | TZ RRHB Ladestraße | 01.07.2014 | 42,5 | 50,0 | -4.770,21 | 0,00 | 0,00 | 0,00 | -109,66 | -4.660,55 |

| MVAG | Ansatz Konto | Bezeichnung | Inbetrieb-nahme | RND | ND | Buchwert 31.12.2020 | Zugänge/ + | Abgänge/ Umbuchungen - | Wertaufholung+/ Wertminderung- | Abschreibung | Buchwert 31.12.2021 |
|---|---|---|---|---|---|---|---|---|---|---|---|
| | 2/0450001/22785 | TZ RRHB Pergkirchen-Nord | 01.07.2017 | 45,5 | 50,0 | -3.688,38 | 0,00 | 0,00 | 0,00 | -79,32 | -3.609,06 |
| | 2/0450001/22776 | TZ RRHB Pergkirchen-Süd | 01.07.2014 | 42,5 | 50,0 | -3.514,80 | 0,00 | 0,00 | 0,00 | -80,80 | -3.434,00 |
| | 3/0080001/22788 | AIB Gde Kanal BA 26; Kanal baulich | | | | -418.426,20 | 0,00 | 0,00 | 0,00 | 0,00 | -418.426,20 |
| | 3/0450001/22779 | TZ Kanal baulich | 29.04.2019 | 47,0 | 50,0 | -71.882,88 | 0,00 | 0,00 | 0,00 | -1.497,56 | -70.385,32 |
| | 3/0450005/22781 | TZ Pumpwerk baulich | 29.04.2019 | 22,0 | 25,0 | -3.285,32 | 0,00 | 0,00 | 0,00 | -142,84 | -3.142,48 |
| | 3/0450006/22783 | TZ Pumpwerk maschinell/elektrisch | 29.04.2019 | 10,0 | 13,0 | -2.552,00 | 0,00 | 0,00 | 0,00 | -232,00 | -2.320,00 |
| **1313** | **Investitionszuschüsse von übrigen** | | | | | **-2.163.400,43** | **0,00** | **0,00** | **0,00** | **-65.592,45** | **-2.097.807,98** |
| | **851000** | **Abwasserbeseitigung** | | | | **-2.163.400,43** | **0,00** | **0,00** | **0,00** | **-65.592,45** | **-2.097.807,98** |
| | 3/0450001/22796 | AB Kanal baulich | 25.10.2020 | 48,5 | 50,0 | -10.856,30 | 0,00 | 0,00 | 0,00 | -219,32 | -10.636,98 |
| | 3/0450001/22795 | IB Kanal baulich | 25.10.2020 | 48,5 | 50,0 | -243.682,06 | 0,00 | 0,00 | 0,00 | -4.922,87 | -238.759,19 |
| | 3/0450001/22687 | AB Kanal baulich | 31.10.2003 | 31,5 | 50,0 | -3.452,15 | 0,00 | 0,00 | 0,00 | -106,22 | -3.345,93 |
| | 3/0450001/22690 | AB Kanal baulich | 30.09.2004 | 32,5 | 50,0 | -278,72 | 0,00 | 0,00 | 0,00 | -8,32 | -270,40 |
| | 3/0450001/22746 | AB Kanal baulich | 31.10.2011 | 39,5 | 50,0 | -1.112,94 | 0,00 | 0,00 | 0,00 | -27,48 | -1.085,46 |
| | 3/0450001/22756 | AB Kanal baulich | 21.10.2013 | 41,5 | 50,0 | -7.453,24 | 0,00 | 0,00 | 0,00 | -175,37 | -7.277,87 |
| | 3/0450001/22769 | AB Kanal baulich | 17.10.2014 | 42,5 | 50,0 | -11.881,92 | 0,00 | 0,00 | 0,00 | -273,15 | -11.608,77 |
| | 3/0450005/22693 | AB Pumpwerk baulich | 30.09.2004 | 7,5 | 25,0 | -6,12 | 0,00 | 0,00 | 0,00 | -0,72 | -5,40 |
| | 3/0450005/22749 | AB Pumpwerk baulich | 31.10.2011 | 14,5 | 25,0 | -6,20 | 0,00 | 0,00 | 0,00 | -0,40 | -5,80 |
| | 3/0450005/22760 | AB Pumpwerk baulich | 21.10.2013 | 16,5 | 25,0 | -9,89 | 0,00 | 0,00 | 0,00 | -0,57 | -9,32 |
| | 3/0450006/22752 | AB Pumpwerk maschinell/elektrisch | 31.10.2011 | 2,5 | 13,0 | -5,65 | 0,00 | 0,00 | 0,00 | -1,61 | -4,04 |
| | 3/0450006/22764 | AB Pumpwerk maschinell/elektrisch | 21.10.2013 | 4,5 | 13,0 | -17,92 | 0,00 | 0,00 | 0,00 | -3,26 | -14,66 |
| | 2/0450001/22772 | AB RRHB Greiner Straße - Heindlgründe | 01.10.2011 | 39,5 | 50,0 | -718,13 | 0,00 | 0,00 | 0,00 | -17,73 | -700,40 |
| | 2/0450001/22775 | AB RRHB Ladestraße | 01.07.2014 | 42,5 | 50,0 | -1.834,09 | 0,00 | 0,00 | 0,00 | -42,16 | -1.791,93 |
| | 2/0450001/22778 | AB RRHB Pergkirchen-Süd | 01.07.2014 | 42,5 | 50,0 | -1.351,01 | 0,00 | 0,00 | 0,00 | -31,06 | -1.319,95 |
| | 3/0450001/22655 | IB Kanal baulich | 30.09.1987 | 15,5 | 50,0 | -3.582,81 | 0,00 | 0,00 | 0,00 | -217,14 | -3.365,67 |
| | 3/0450001/22657 | IB Kanal baulich | 01.01.1994 | 22,0 | 50,0 | -54.254,24 | 0,00 | 0,00 | 0,00 | -2.358,88 | -51.895,36 |
| | 3/0450001/22659 | IB Kanal baulich | 01.01.1994 | 22,0 | 50,0 | -44.650,82 | 0,00 | 0,00 | 0,00 | -1.941,34 | -42.709,48 |
| | 3/0450001/22666 | IB Kanal baulich | 20.12.1996 | 24,5 | 50,0 | -101.306,91 | 0,00 | 0,00 | 0,00 | -3.972,82 | -97.334,09 |
| | 3/0450001/22680 | IB Kanal baulich | 25.04.2003 | 31,0 | 50,0 | -284.190,72 | 0,00 | 0,00 | 0,00 | -8.880,96 | -275.309,76 |
| | 3/0450001/22686 | IB Kanal baulich | 31.10.2003 | 31,5 | 50,0 | -119.828,80 | 0,00 | 0,00 | 0,00 | -3.687,04 | -116.141,76 |
| | 3/0450001/22699 | IB Kanal baulich | 31.07.2007 | 35,5 | 50,0 | -53.953,57 | 0,00 | 0,00 | 0,00 | -1.478,18 | -52.475,39 |
| | 3/0450001/22706 | IB Kanal baulich | 20.12.1996 | 24,5 | 50,0 | -134.579,82 | 0,00 | 0,00 | 0,00 | -5.277,64 | -129.302,18 |
| | 3/0450001/22711 | IB Kanal baulich | 02.11.2001 | 29,5 | 50,0 | -9.218,32 | 0,00 | 0,00 | 0,00 | -302,24 | -8.916,08 |
| | 3/0450001/22716 | IB Kanal baulich | 27.04.2001 | 29,0 | 50,0 | -23.668,80 | 0,00 | 0,00 | 0,00 | -788,96 | -22.879,84 |
| | 3/0450001/22724 | IB Kanal baulich | 30.06.2008 | 36,0 | 50,0 | -6.099,82 | 0,00 | 0,00 | 0,00 | -164,86 | -5.934,96 |
| | 3/0450001/22736 | IB Kanal baulich | 31.08.2007 | 35,5 | 50,0 | -47.155,81 | 0,00 | 0,00 | 0,00 | -1.291,94 | -45.863,87 |
| | 3/0450001/22745 | IB Kanal baulich | 31.10.2011 | 39,5 | 50,0 | -172.014,84 | 0,00 | 0,00 | 0,00 | -4.247,28 | -167.767,56 |
| | 3/0450001/22755 | IB Kanal baulich | 21.10.2013 | 41,5 | 50,0 | -209.199,21 | 0,00 | 0,00 | 0,00 | -4.922,33 | -204.276,88 |
| | 3/0450001/22768 | IB Kanal baulich | 17.10.2014 | 42,5 | 50,0 | -205.648,44 | 0,00 | 0,00 | 0,00 | -4.727,55 | -200.920,89 |

| MVAG | Ansatz Konto | Bezeichnung | Inbetrieb-nahme | RND | ND | Buchwert 31.12.2020 | Zugänge/ + | Abgänge/ Umbuchungen - | Wertaufholung+/ Wertminderung- | Abschreibung | Buchwert 31.12.2021 |
|---|---|---|---|---|---|---|---|---|---|---|---|
| | 3/0430001/22765 | IB LIS Abwasserentsorgung | 01.08.2017 | 5,5 | 10,0 | -34.306,35 | 0,00 | 0,00 | 0,00 | -5.277,90 | -29.028,45 |
| | 3/0450005/22683 | IB Pumpwerk baulich | 25.04.2003 | 6,0 | 25,0 | -3.655,12 | 0,00 | 0,00 | 0,00 | -522,16 | -3.132,96 |
| | 3/0450005/22707 | IB Pumpwerk baulich | 20.12.1996 | 0,0 | 25,0 | -354,80 | 0,00 | 0,00 | 0,00 | -354,80 | 0,00 |
| | 3/0450005/22712 | IB Pumpwerk baulich | 02.11.2001 | 4,5 | 25,0 | -64,46 | 0,00 | 0,00 | 0,00 | -11,72 | -52,74 |
| | 3/0450005/22718 | IB Pumpwerk baulich | 27.04.2001 | 4,0 | 25,0 | -111,60 | 0,00 | 0,00 | 0,00 | -22,32 | -89,28 |
| | 3/0450005/22728 | IB Pumpwerk baulich | 30.06.2008 | 11,0 | 25,0 | -144,96 | 0,00 | 0,00 | 0,00 | -12,08 | -132,88 |
| | 3/0450005/22738 | IB Pumpwerk baulich | 31.08.2007 | 10,5 | 25,0 | -172,96 | 0,00 | 0,00 | 0,00 | -15,04 | -157,92 |
| | 3/0450005/22748 | IB Pumpwerk baulich | 31.10.2011 | 14,5 | 25,0 | -996,34 | 0,00 | 0,00 | 0,00 | -64,28 | -932,06 |
| | 3/0450005/22759 | IB Pumpwerk baulich | 21.10.2013 | 16,5 | 25,0 | -277,43 | 0,00 | 0,00 | 0,00 | -15,85 | -261,58 |
| | 3/0450006/22732 | IB Pumpwerk maschinell/elektrisch | 30.06.2008 | 0,0 | 13,0 | 0,00 | 0,00 | 0,00 | 0,00 | 0,00 | 0,00 |
| | 3/0450006/22740 | IB Pumpwerk maschinell/elektrisch | 31.08.2007 | 0,0 | 13,0 | 0,00 | 0,00 | 0,00 | 0,00 | 0,00 | 0,00 |
| | 3/0450006/22751 | IB Pumpwerk maschinell/elektrisch | 31.10.2011 | 2,5 | 13,0 | -865,31 | 0,00 | 0,00 | 0,00 | -247,23 | -618,08 |
| | 3/0450006/22763 | IB Pumpwerk maschinell/elektrisch | 21.10.2013 | 4,5 | 13,0 | -503,02 | 0,00 | 0,00 | 0,00 | -91,46 | -411,56 |
| | 2/0450001/22771 | IB RRHB Greiner Straße - Heindlgründe | 01.10.2011 | 39,5 | 50,0 | -12.429,21 | 0,00 | 0,00 | 0,00 | -306,89 | -12.122,32 |
| | 2/0450001/22774 | IB RRHB Ladestraße | 01.07.2014 | 42,5 | 50,0 | -31.743,65 | 0,00 | 0,00 | 0,00 | -729,74 | -31.013,91 |
| | 2/0450001/22786 | IB RRHB Pergkirchen-Nord | 01.07.2017 | 45,5 | 50,0 | -13.697,97 | 0,00 | 0,00 | 0,00 | -294,58 | -13.403,39 |
| | 2/0450001/22777 | IB RRHB Pergkirchen-Süd | 01.07.2014 | 42,5 | 50,0 | -23.382,84 | 0,00 | 0,00 | 0,00 | -537,54 | -22.845,30 |
| | 3/0450005/22669 | KT IB Pumpwerk baulich | 20.12.1996 | 0,0 | 25,0 | -46,02 | 0,00 | 0,00 | 0,00 | -46,02 | 0,00 |
| | 3/0450001/22780 | IB Kanal baulich | 29.04.2019 | 47,0 | 50,0 | -266.952,00 | 0,00 | 0,00 | 0,00 | -5.561,50 | -261.390,50 |
| | 3/0450005/22782 | IB Pumpwerk baulich | 29.04.2019 | 22,0 | 25,0 | -12.201,04 | 0,00 | 0,00 | 0,00 | -530,48 | -11.670,56 |
| | 3/0450006/22784 | IB Pumpwerk maschinell/elektrisch | 29.04.2019 | 10,0 | 13,0 | -9.476,08 | 0,00 | 0,00 | 0,00 | -861,46 | -8.614,62 |
| **1311** | **Investitionszuschüsse von Trägern öffentlichen Rechts** | | | | | **-1.596.307,42** | **0,00** | **39.366,44** | **0,00** | **-76.072,20** | **-1.559.601,66** |
| | **859310** | **Vitalwelt - Freibad** | | | | **-38.595,22** | **0,00** | **0,00** | **0,00** | **-6.432,55** | **-32.162,67** |
| | 3/0040013/22536 | Freibad BZ 1996 | 31.12.1996 | 5,0 | 28,0 | -6.212,32 | 0,00 | 0,00 | 0,00 | -1.035,39 | -5.176,93 |
| | 3/0040013/22535 | Freibad BZ 1997 | 31.12.1997 | 5,0 | 28,0 | -11.486,26 | 0,00 | 0,00 | 0,00 | -1.914,38 | -9.571,88 |
| | 3/0040013/22534 | Freibad LZ 1996 | 31.12.1996 | 5,0 | 28,0 | -12.424,65 | 0,00 | 0,00 | 0,00 | -2.070,78 | -10.353,87 |
| | 3/0040013/22533 | Freibad LZ 1997 | 31.12.1997 | 5,0 | 28,0 | -5.743,13 | 0,00 | 0,00 | 0,00 | -957,19 | -4.785,94 |
| | 3/0040013/22532 | Freibad LZ 1999 | 31.12.1999 | 5,0 | 28,0 | -2.728,86 | 0,00 | 0,00 | 0,00 | -454,81 | -2.274,05 |
| | **859330** | **Vitalwelt - Hallenbad, Sauna, Salzwelt** | | | | **-1.206.787,78** | **0,00** | **0,00** | **0,00** | **-65.231,77** | **-1.141.556,01** |
| | 3/0040013/22543 | Hallenbad - BZ 2009 | 31.12.2009 | 17,5 | 22,5 | -306.895,16 | 0,00 | 0,00 | 0,00 | -16.588,93 | -290.306,23 |
| | 3/0040013/22544 | Hallenbad - BZ 2010 | 31.12.2010 | 17,5 | 22,5 | -153.447,59 | 0,00 | 0,00 | 0,00 | -8.294,46 | -145.153,13 |
| | 3/0040013/22542 | Hallenbad - BZ 2014 | 31.12.2014 | 17,5 | 22,5 | -68.171,35 | 0,00 | 0,00 | 0,00 | -3.684,94 | -64.486,41 |
| | 3/0040013/22545 | Hallenbad - BZ 2017 | 31.12.2017 | 17,5 | 22,5 | -76.522,73 | 0,00 | 0,00 | 0,00 | -4.136,36 | -72.386,37 |
| | 3/0040013/22539 | Hallenbad - LZ 2009 | 31.12.2009 | 17,5 | 22,5 | -306.895,16 | 0,00 | 0,00 | 0,00 | -16.588,93 | -290.306,23 |
| | 3/0040013/22540 | Hallenbad - LZ 2010 | 31.12.2010 | 17,5 | 22,5 | -76.723,80 | 0,00 | 0,00 | 0,00 | -4.147,23 | -72.576,57 |
| | 3/0040013/22541 | Hallenbad - LZ 2011 | 31.12.2011 | 17,5 | 22,5 | -76.723,80 | 0,00 | 0,00 | 0,00 | -4.147,23 | -72.576,57 |
| | 3/0040013/22537 | Hallenbad - LZ 2014 | 31.12.2014 | 17,5 | 22,5 | -68.171,35 | 0,00 | 0,00 | 0,00 | -3.684,94 | -64.486,41 |

| MVAG | Ansatz Konto | Bezeichnung | Inbetrieb-nahme | RND | ND | Buchwert 31.12.2020 | Zugänge/ + | Abgänge/ Umbuchungen - | Wertaufholung+/ Wertminderung- | Abschreibung | Buchwert 31.12.2021 |
|---|---|---|---|---|---|---|---|---|---|---|---|
| | 3/0040013/22538 | Hallenbad - LZ 2015 | 31.12.2015 | 17,5 | 22,5 | -34.085,68 | 0,00 | 0,00 | 0,00 | -1.842,47 | -32.243,21 |
| | 3/0040013/22585 | Hallenbad - LZ 2018 | 06.03.2018 | 17,5 | 22,5 | -39.151,16 | 0,00 | 0,00 | 0,00 | -2.116,28 | -37.034,88 |
| | **010000** | **Rathaus - Hauptverwaltung** | | | | **-126.680,41** | **0,00** | **0,00** | **0,00** | **-2.639,18** | **-124.041,23** |
| | 2/0060001/22813 | BZ Standesamtsverband | 20.10.2020 | 47,0 | 48,5 | -126.680,41 | 0,00 | 0,00 | 0,00 | -2.639,18 | -124.041,23 |
| | **320010** | **Landesmusikschule (LMS)** | | | | **-858,00** | **0,00** | **0,00** | **0,00** | **-44,00** | **-814,00** |
| | 4/0290007/22591 | Instrumentenzuschuss LZ 2020 | 11.11.2020 | 18,5 | 20,0 | -858,00 | 0,00 | 0,00 | 0,00 | -44,00 | -814,00 |
| | **612060** | **Straßenbauprogramm** | | | | **-133.273,36** | **0,00** | **0,00** | **0,00** | **0,00** | **-133.273,36** |
| | 2/0080001/00003 | LZ Straßenbau LA Tobra West AIB | 20.01.2021 | | | -133.273,36 | 0,00 | 0,00 | 0,00 | 0,00 | -133.273,36 |
| | **616000** | **Sonst. Straßen u. Wege Rad-, Reit-, Wanderwege** | | | | **-3.425,53** | **0,00** | **0,00** | **0,00** | **-148,94** | **-3.276,59** |
| | 2/0040001/22836 | KT ÖBB Begleitweg / Geh- und Radweg Fläche 1.556,03m² | 14.09.2020 | 22,0 | 23,5 | -3.425,53 | 0,00 | 0,00 | 0,00 | -148,94 | -3.276,59 |
| | **616110** | **Güterwege** | | | | **-35.475,00** | **0,00** | **39.366,44** | **0,00** | **0,00** | **-74.841,44** |
| | 2/0080001/00005 | AIB BZ Güterweg Auhof neu | 25.01.2021 | | | -27.500,00 | 0,00 | 8.850,00 | 0,00 | 0,00 | -36.350,00 |
| | 2/0080001/00006 | AIB KT Güterweg Auhof neu | 25.01.2021 | | | -7.975,00 | 0,00 | 30.516,44 | 0,00 | 0,00 | -38.491,44 |
| | **812020** | **Öffentliches WC Schrobenhausner Platz** | | | | **-51.212,12** | **0,00** | **0,00** | **0,00** | **-1.575,76** | **-49.636,36** |
| | 3/0070003/22586 | TZ Öffentl. WC Schrobenhausnerpl. | 23.09.2020 | 31,5 | 33,0 | -51.212,12 | 0,00 | 0,00 | 0,00 | -1.575,76 | -49.636,36 |
| **1313** | **Investitionszuschüsse von übrigen** | | | | | **-598.371,60** | **0,00** | **-29.860,75** | **0,00** | **-17.492,64** | **-551.018,21** |
| | **850000** | **Wasserversorgung** | | | | **-568.510,85** | **0,00** | **0,00** | **0,00** | **-17.492,64** | **-551.018,21** |
| | 3/0460003/22657 | AB Wasserleitungen | 12.12.2020 | 31,5 | 33,0 | -8.728,00 | 0,00 | 0,00 | 0,00 | -268,55 | -8.459,45 |
| | 3/0460003/22656 | IB Wasserleitungen | 12.12.2020 | 31,5 | 33,0 | -559.782,85 | 0,00 | 0,00 | 0,00 | -17.224,09 | -542.558,76 |
| | **850130** | **WVA BA 13** | | | | **-29.860,75** | **0,00** | **-29.860,75** | **0,00** | **0,00** | **0,00** |
| | 3/0080001/22818 | AIB AB Wasserleitungen BA 13 (KIP) BA 14 | 01.03.2021 | | | -326,61 | 0,00 | -326,61 | 0,00 | 0,00 | 0,00 |
| | 3/0080001/22817 | AIB IB Wasserleitungen BA 13 (KIP) BA 14 | 01.03.2021 | | | -29.534,14 | 0,00 | -29.534,14 | 0,00 | 0,00 | 0,00 |
| **1311** | **Investitionszuschüsse von Trägern öffentlichen Rechts** | | | | | **-669.602,59** | **0,00** | **0,00** | **0,00** | **-13.594,72** | **-656.007,87** |
| | **851000** | **Abwasserbeseitigung** | | | | **-669.602,59** | **0,00** | **0,00** | **0,00** | **-13.594,72** | **-656.007,87** |
| | 3/0450001/22801 | IB Kanal baulich | 10.04.2020 | 48,0 | 50,0 | -238.994,37 | 0,00 | 0,00 | 0,00 | -4.877,44 | -234.116,93 |
| | 3/0450001/22807 | KT Kanal baulich | 31.12.2020 | 50,0 | 50,0 | 0,00 | 0,00 | 0,00 | 0,00 | 0,00 | 0,00 |
| | 3/0450001/22799 | TZ Kanal baulich | 10.04.2020 | 48,0 | 50,0 | -87.893,62 | 0,00 | 0,00 | 0,00 | -1.793,75 | -86.099,87 |
| | 3/0450001/22809 | TZ Kanal baulich | 31.12.2020 | 48,5 | 50,0 | -283.314,60 | 0,00 | 0,00 | 0,00 | -5.723,53 | -277.591,07 |
| | 3/0450001/22804 | TZ KPC Kanal baulich | 10.09.2020 | 48,5 | 50,0 | -59.400,00 | 0,00 | 0,00 | 0,00 | -1.200,00 | -58.200,00 |
| **1313** | **Investitionszuschüsse von übrigen** | | | | | **-791.200,98** | **0,00** | **282.757,97** | **0,00** | **-11.257,28** | **-1.062.701,67** |
| | **851000** | **Abwasserbeseitigung** | | | | **-561.656,22** | **0,00** | **9.101,87** | **0,00** | **-11.257,28** | **-559.500,81** |
| | 3/0450001/22800 | AB Kanal baulich | 10.04.2020 | 48,0 | 50,0 | -2.596,51 | 0,00 | 0,00 | 0,00 | -52,99 | -2.543,52 |

| MVAG | Ansatz Konto | Bezeichnung | Inbetrieb-nahme | RND | ND | Buchwert 31.12.2020 | Zugänge/ + | Abgänge/ Umbuchungen - | Wertaufholung+/ Wertminderung- | Abschreibung | Buchwert 31.12.2021 |
|---|---|---|---|---|---|---|---|---|---|---|---|
| | 3/0450001/22805 | IB Kanal baulich | 10.09.2020 | 48,5 | 50,0 | -208.244,19 | 0,00 | 0,00 | 0,00 | -4.206,95 | -204.037,24 |
| | 3/0450001/22808 | IB Kanal baulich | 31.12.2020 | 48,5 | 50,0 | -346.368,33 | 0,00 | 0,00 | 0,00 | -6.997,34 | -339.370,99 |
| | 3/0080001/22816 | AIB IB Kanal BA 31 | 01.03.2021 | | | -4.447,19 | 0,00 | 9.101,87 | 0,00 | 0,00 | -13.549,06 |
| | **851320** | **ABA BA 32** | | | | **-229.544,76** | **0,00** | **273.656,10** | **0,00** | **0,00** | **-503.200,86** |
| | 3/0080001/22815 | AIB AB Kanal BA 32 | 01.03.2021 | | | -648,73 | 0,00 | 0,00 | 0,00 | 0,00 | -648,73 |
| | 3/0080001/22814 | AIB IB Kanal BA 32 | 01.03.2021 | | | -228.896,03 | 0,00 | 273.656,10 | 0,00 | 0,00 | -502.552,13 |
| **1311** | **Investitionszuschüsse von Trägern öffentlichen Rechts** | | | | | **0,00** | **0,00** | **702.709,25** | **0,00** | **-49.596,26** | **-653.112,99** |
| | **163010** | **FF Perg** | | | | **0,00** | **0,00** | **101.892,00** | **0,00** | **-4.158,86** | **-97.733,14** |
| | 4/0150002/22565 | BZ LFK FW-261PE RLFA 2000 AT MAN TGM | 27.04.2021 | 23,5 | 24,5 | 0,00 | 0,00 | 41.640,00 | 0,00 | -1.699,59 | -39.940,41 |
| | 4/0150002/22564 | KT LFK FW-261PE RLFA 2000 AT MAN TGM | 12.04.2021 | 23,5 | 24,5 | 0,00 | 0,00 | 60.252,00 | 0,00 | -2.459,27 | -57.792,73 |
| | **179000** | **Katastrophendienst - Sonst.Einri u. Maßn.** | | | | **0,00** | **0,00** | **99.621,57** | **0,00** | **0,00** | **-99.621,57** |
| | 2/0080001/00013 | AIB Sanierung Aistufer HW-Schutz | 07.10.2021 | | | 0,00 | 0,00 | 62.500,00 | 0,00 | 0,00 | -62.500,00 |
| | 2/0080001/00014 | AIB Sanierung Aistufer HW-Schutz | 07.10.2021 | | | 0,00 | 0,00 | 37.121,57 | 0,00 | 0,00 | -37.121,57 |
| | **211020** | **VS Pergkirchen** | | | | **0,00** | **0,00** | **3.714,00** | **0,00** | **-1.061,14** | **-2.652,86** |
| | 4/0180003/22835 | KT WLAN Infrastrukutr VS-Pergkirchen | 12.04.2021 | 2,5 | 3,5 | 0,00 | 0,00 | 3.714,00 | 0,00 | -1.061,14 | -2.652,86 |
| | **212010** | **Mittelschule Perg Stadtzentrum** | | | | **0,00** | **0,00** | **497.481,68** | **0,00** | **-44.376,26** | **-453.105,42** |
| | 4/0100005/22829 | KT BZ Schulböbel lose (Rest ND 7J.) | 26.04.2019 | 6,0 | 10,0 | 0,00 | 0,00 | 45.783,09 | 0,00 | -3.521,78 | -42.261,31 |
| | 3/0060001/22542 | KT BZ Schulmöbel im Gebäude verbaut Neue Mittelschule | 26.04.2019 | 37,0 | 38,0 | 0,00 | 0,00 | 54.903,18 | 0,00 | -732,04 | -54.171,14 |
| | 4/0100005/22825 | KT BZ Schulmöbel lose (Rest ND 3,5J) | 26.04.2019 | 2,5 | 3,5 | 0,00 | 0,00 | 83.474,66 | 0,00 | -13.912,44 | -69.562,22 |
| | 4/0100005/22827 | KT BZ Schulmöbel lose (Rest ND 8J.) | 26.04.2019 | 7,0 | 10,0 | 0,00 | 0,00 | 77.158,33 | 0,00 | -5.143,89 | -72.014,44 |
| | 3/0060001/22541 | KT LZ Schulmöbel im Gebäude verbaut Neue Mittelschule | 26.04.2019 | 37,0 | 38,0 | 0,00 | 0,00 | 49.617,72 | 0,00 | -661,57 | -48.956,15 |
| | 4/0100005/22824 | KT LZ Schulmöbel lose (Rest ND 3,5J.) | 26.04.2019 | 2,5 | 3,5 | 0,00 | 0,00 | 75.438,68 | 0,00 | -12.573,11 | -62.865,57 |
| | 4/0100005/22828 | KT LZ Schulmöbel lose (Rest ND 7J.) | 26.04.2019 | 6,0 | 10,0 | 0,00 | 0,00 | 41.375,61 | 0,00 | -3.182,74 | -38.192,87 |
| | 4/0100005/22826 | KT LZ Schulmöbel lose (Rest ND 8J.) | 26.04.2019 | 7,0 | 10,0 | 0,00 | 0,00 | 69.730,41 | 0,00 | -4.648,69 | -65.081,72 |
| **1313** | **Investitionszuschüsse von übrigen** | | | | | **0,00** | **0,00** | **0,00** | **0,00** | **0,00** | **0,00** |
| | **212010** | **Mittelschule Perg Stadtzentrum** | | | | **0,00** | **0,00** | **0,00** | **0,00** | **0,00** | **0,00** |
| | 3/0060001/22540 | Schulmöbel im Gebäude verbaut Neue Mittelschule Stadtze | 25.01.2022 | 37,0 | 37,0 | 0,00 | 0,00 | 0,00 | 0,00 | 0,00 | 0,00 |
| **1311** | **Investitionszuschüsse von Trägern öffentlichen Rechts** | | | | | **0,00** | **0,00** | **182.300,00** | **0,00** | **0,00** | **-182.300,00** |
| | **240510** | **Kindergarten Machlandstraße** | | | | **0,00** | **0,00** | **182.300,00** | **0,00** | **0,00** | **-182.300,00** |
| | 3/0080001/22821 | AIB LZ - Kindergarten Neubau Machlandstraße | 24.08.2021 | | | 0,00 | 0,00 | 182.300,00 | 0,00 | 0,00 | -182.300,00 |

| MVAG | Ansatz Konto | Bezeichnung | Inbetrieb-nahme | RND | ND | Buchwert 31.12.2020 | Zugänge/ + Umbuchungen | Abgänge/ - | Wertaufholung+/ Wertminderung- | Abschreibung | Buchwert 31.12.2021 |
|---|---|---|---|---|---|---|---|---|---|---|---|
| **1313** | **Investitionszuschüsse von übrigen** | | | | | **0,00** | **0,00** | **437.379,16** | **0,00** | **0,00** | **-437.379,16** |
| | **240510** | **Kindergarten Machlandstraße** | | | | **0,00** | **0,00** | **437.379,16** | **0,00** | **0,00** | **-437.379,16** |
| | 3/0080001/22822 | AIB - Kindergarten Neubau Machlandstraße | 01.10.2021 | | | 0,00 | 0,00 | 437.379,16 | 0,00 | 0,00 | -437.379,16 |
| **1311** | **Investitionszuschüsse von Trägern öffentlichen Rechts** | | | | | **0,00** | **0,00** | **9.441,30** | **0,00** | **-236,03** | **-9.205,27** |
| | **320010** | **Landesmusikschule (LMS)** | | | | **0,00** | **0,00** | **9.441,30** | **0,00** | **-236,03** | **-9.205,27** |
| | 4/0290007/22604 | Instrumentenzuschuss LZ 2021 | 11.11.2021 | 19,5 | 20,0 | 0,00 | 0,00 | 9.441,30 | 0,00 | -236,03 | -9.205,27 |
| **1313** | **Investitionszuschüsse von übrigen** | | | | | **0,00** | **0,00** | **1.231,33** | **0,00** | **0,00** | **-1.231,33** |
| | **322010** | **Musikprobenraum Pergkirchen** | | | | **0,00** | **0,00** | **1.231,33** | **0,00** | **0,00** | **-1.231,33** |
| | 2/0090002/00003 | AIB KT priv. Haushalte Musikheim Pergkirchen | | | | 0,00 | 0,00 | 1.231,33 | 0,00 | 0,00 | -1.231,33 |
| **1311** | **Investitionszuschüsse von Trägern öffentlichen Rechts** | | | | | **0,00** | **0,00** | **51.367,84** | **0,00** | **0,00** | **-51.367,84** |
| | **611000** | **Landesstraßen** | | | | **0,00** | **0,00** | **51.367,84** | **0,00** | **0,00** | **-51.367,84** |
| | 2/0080001/00016 | KT LZ AIB Gehweg Lanzenberg | | | | 0,00 | 0,00 | 51.367,84 | 0,00 | 0,00 | -51.367,84 |
| **1313** | **Investitionszuschüsse von übrigen** | | | | | **0,00** | **-33.418,08** | **152.252,57** | **0,00** | **-509,92** | **-185.160,73** |
| | **612060** | **Straßenbauprogramm** | | | | **0,00** | **0,00** | **28.425,92** | **0,00** | **0,00** | **-28.425,92** |
| | 2/0080001/00017 | AIB KT Straßenbau LA Tobra West | | | | 0,00 | 0,00 | 28.425,92 | 0,00 | 0,00 | -28.425,92 |
| | **850000** | **Wasserversorgung** | | | | **0,00** | **-33.418,08** | **-1.183,33** | **0,00** | **-509,92** | **-31.724,83** |
| | 3/0460003/22660 | AB Wasserleitungen | 31.12.2021 | 32,5 | 33,0 | 0,00 | -326,61 | 0,00 | 0,00 | -4,95 | -321,66 |
| | 3/0460003/22659 | IB Wasserleitungen | 31.12.2021 | 32,5 | 33,0 | 0,00 | -29.534,14 | 0,00 | 0,00 | -447,49 | -29.086,65 |
| | 4/0270002/01198 | KT Stromerzeuger Honda EG 3600 CL | 21.09.2022 | 15,0 | 15,0 | 0,00 | -1.183,33 | -1.183,33 | 0,00 | 0,00 | 0,00 |
| | 4/0270002/01199 | KT Stromerzeuger Honda EG 3600 CL | 21.09.2021 | 14,5 | 15,0 | 0,00 | -1.183,33 | 0,00 | 0,00 | -39,44 | -1.143,89 |
| | 3/0460003/22661 | KT Wasserleitungen | 31.12.2021 | 32,5 | 33,0 | 0,00 | -1.190,67 | 0,00 | 0,00 | -18,04 | -1.172,63 |
| | 4/0270002/01197 | KT Stromerzeuger Honda EG 3600 CL | 23.02.2022 | 14,5 | 14,5 | 0,00 | 0,00 | 0,00 | 0,00 | 0,00 | 0,00 |
| | **850130** | **WVA BA 13** | | | | **0,00** | **0,00** | **0,00** | **0,00** | **0,00** | **0,00** |
| | 3/0080001/22820 | AIB KT Wasserleitungen BA 13 (KIP) BA 14 | 24.08.2021 | | | 0,00 | 0,00 | 0,00 | 0,00 | 0,00 | 0,00 |
| | **850150** | **WVA BA 15 (LIS)** | | | | **0,00** | **0,00** | **63.454,17** | **0,00** | **0,00** | **-63.454,17** |
| | 3/0080001/22827 | AiB IB Wasserleitungen BA 15 (LIS) | | | | 0,00 | 0,00 | 63.454,17 | 0,00 | 0,00 | -63.454,17 |
| | **850160** | **WVA BA 16** | | | | **0,00** | **0,00** | **54.535,81** | **0,00** | **0,00** | **-54.535,81** |
| | 3/0080001/22826 | AIB AB Wasserleitungen BA 16 | 18.02.2022 | | | 0,00 | 0,00 | 1.786,92 | 0,00 | 0,00 | -1.786,92 |
| | 3/0080001/22825 | AIB IB Wasserleitungen BA 16 | 18.02.2022 | | | 0,00 | 0,00 | 52.748,89 | 0,00 | 0,00 | -52.748,89 |

| MVAG | Ansatz Konto | Bezeichnung | Inbetrieb-nahme | RND | ND | Buchwert 31.12.2020 | Zugänge/ + | Abgänge/ Umbuchungen - | Wertaufholung+/ Wertminderung- | Abschreibung | Buchwert 31.12.2021 |
|---|---|---|---|---|---|---|---|---|---|---|---|
| | **851330** | **ABA BA 33** | | | | **0,00** | **0,00** | **7.020,00** | **0,00** | **0,00** | **-7.020,00** |
| | 3/0080001/22824 | AIB IB Kanal BA 33 Kanal baulich | | | | 0,00 | 0,00 | 7.020,00 | 0,00 | 0,00 | -7.020,00 |
| | | **Gesamtsumme** | | | | **-21.645.540,39** | **-33.418,08** | **2.321.115,20** | **0,00** | **-906.043,14** | **-23.094.030,53** |

# Nachweis über Investitionszuschüsse (Kapitaltransfers)

| Gruppe | Abschnitt | Ansatz | Kapitaltransfers von Bund, Bundesfonds und Bundeskammern 300000 - 300999 | Kapitaltransfers von Ländern (LZ) 301000 - 301099 | Kapitaltransfers von Ländern (BZ) 301100 - 301199 | Kapitaltransfers von Ländern, Landesfonds und Landeskammern 301200 - 301999 | Kapitaltransfers von Gemeinden, Gde.verb. u. Gemeindefonds 302000 - 302999 | Kapitaltransfers von Unternehmen 305000 - 305999 | Kapitaltransfers von priv.Haushalten (Interessentenbeitr.) 307100 - 307199 | Kapitaltransfers von priv.Haushalten (Aufschließungsbeitr.) 307200 - 307299 | Gesamtsumme |
|---|---|---|---|---|---|---|---|---|---|---|---|
| 1 | 16 | **163100** FF-Perg | | | 41.640,00 | 60.252,00 | | | | | 101.892,00 |
| | 17 | **179000** Katastrophendienst - Sonst.Einri u. Maßn. | 62.500,00 | | | | 37.121,57 | | | | 99.621,57 |
| | **Summe Gruppe 1** | | **62.500,00** | | **41.640,00** | **60.252,00** | **37.121,57** | | | | **201.513,57** |
| 2 | 21 | **211020** VS Pergkirchen | | 3.714,00 | | | | | | | 3.714,00 |
| | | **212000** Mittelschule Perg Stadtzentrum | | 236.162,42 | 261.319,26 | | | 0,00 | | | 497.481,68 |
| | 24 | **240510** Kindergarten Machlandstraße | | 612.300,00 | | | | 0,00 | | | 612.300,00 |
| | **Summe Gruppe 2** | | | **852.176,42** | **261.319,26** | | | **0,00** | | | **1.113.495,68** |
| 3 | 32 | **320010** Landesmusikschule (LMS) | | 9.441,30 | | | | | | | 9.441,30 |
| | **Summe Gruppe 3** | | | **9.441,30** | | | | | | | **9.441,30** |
| 6 | 61 | **611000** Landesstraßen | | 51.367,84 | | | | | | | 51.367,84 |
| | | **612060** Straßenbauprogramm | | 0,00 | | | | | 28.425,92 | | 28.425,92 |
| | | **612070** EFRE Programm Waidhoferstraße, Hauptplatz | | 404.028,55 | | | | | | | 404.028,55 |
| | | **616110** Güterwege | | | 8.850,00 | | 30.516,44 | | | | 39.366,44 |
| | **Summe Gruppe 6** | | | **455.396,39** | **8.850,00** | | **30.516,44** | | **28.425,92** | | **523.188,75** |
| 8 | 85 | **850000** Wasserversorgung | 649,31 | | | | | | 1.183,33 | | 1.832,64 |
| | | **850130** WVA BA 13 | | | | | | 1.190,67 | | | 1.190,67 |
| | | **850140** WVA BA 14 | | | | | | | 88.141,54 | | 88.141,54 |
| | | **850150** WVA BA 15 (LIS) | | | | | | | 63.454,17 | | 63.454,17 |
| | | **850160** WVA BA 16 | | | | | | | 52.748,89 | 1.786,92 | 54.535,81 |
| | | **851000** Abwasserbeseitigung | 72.924,10 | | | | | | | | 72.924,10 |
| | | **851310** ABA BA 31 | | | | | | | 7.238,39 | 1.863,48 | 9.101,87 |
| | | **851320** ABA BA 32 | | | | | | | 273.656,10 | | 273.656,10 |
| | | **851330** ABA BA 33 | | | | | | | 7.020,00 | | 7.020,00 |
| | **Summe Gruppe 8** | | **73.573,41** | | | | | **1.190,67** | **493.442,42** | **3.650,40** | **571.856,90** |
| **Summe gesamt** | | | **136.073,41** | **1.317.014,11** | **311.809,26** | **60.252,00** | **67.638,01** | **1.190,67** | **521.868,34** | **3.650,40** | **2.419.496,20** |

# Nachweis über die Leistungen für Personal

| Gruppe | Abschnitt | Ansatz | Beamte der Verwaltung 500000 - 500999 | Vertragsbedienstete der Verwaltung 510000 - 510999 | Vertragsbedienstete in handw. Verwendung 511000 - 511999 | Ganzjährig besch. Angestellte 520000 - 520999 | Nicht ganzjährig besch. Angestellte 522000 - 522999 | Nicht ganzjährig besch. Arbeiter 523000 - 523999 | Sonstige Aufwands-entschädigungen 563000 - 563999 | Mehrleistungs-vergütungen 565000 - 565999 | Zuwend. aus Anlass von Dienstjubiläen 566000 - 566999 | Sonstige Nebengebühren 569000 - 569999 | Dienstgeberbeiträge zum FBAF 580000 - 580999 | Dienstgeberbeiträge zur Alterssicherung 581000 - 581999 |
|---|---|---|---|---|---|---|---|---|---|---|---|---|---|---|
| 0 | 00 | **000000** StR- u. GR (gewählte Gdeorgane) | | | | | | | | | | | 0,00 | |
| | 01 | **010000** Rathaus - Hauptverwaltung | 54.198,20 | 840.751,18 | 18.186,59 | | 2.159,50 | 0,00 | 4.927,49 | 29.064,67 | 5.481,00 | 7.085,72 | 30.871,06 | 835,32 |
| | 02 | **022000** Standesamt | | | | | | | 3.358,40 | | | | 99,53 | |
| | | **022010** Standesamtsverband | | 115.485,20 | | | | | | 931,63 | | 967,80 | 4.115,29 | |
| | 08 | **080000** Pensionen | | | | | | | | | | | | 2.167,92 |
| | 09 | **091000** Personalaus- u. fortbildung | | | | | | | | | | | | |
| | **Summe Gruppe 0** | | **54.198,20** | **956.236,38** | **18.186,59** | | **2.159,50** | **0,00** | **8.285,89** | **29.996,30** | **5.481,00** | **8.053,52** | **35.085,88** | **3.003,24** |
| 1 | 16 | **163010** FF Perg | | | 3.578,92 | | | | | | | | 139,59 | |
| | **Summe Gruppe 1** | | | | **3.578,92** | | | | | | | | **139,59** | |
| 2 | 21 | **211010** VS Perg | | | 66.169,62 | | | | | | | | 2.566,01 | |
| | | **211020** VS Pergkirchen | | | 17.875,22 | | | | | 0,44 | | | 559,45 | |
| | | **212010** Mittelschule Perg Stadtzentrum | | | 81.760,55 | | | 1.125,02 | | | | 28,45 | 3.245,69 | 246,12 |
| | | **212020** Mittelschule Perg Schulzentrum | | | 54.937,49 | | | | | 0,00 | | 2,04 | 2.179,86 | |
| | | **214010** Polytechnische Schule Perg | | 2.840,89 | 60.330,23 | | | 1.328,05 | | 33,98 | | 74,52 | 2.543,06 | |
| | 22 | **222010** HLW Perg | | | 80.890,70 | | | | | | 3.442,52 | 86,52 | 3.260,65 | |
| | 23 | **232010** Schülerbetreuung - Mittagstisch VS Perg | | | 24.193,20 | | | | | | | | 290,96 | |
| | | **232020** Schülerbetreuung - Mittagstisch VS Pergkirchen | | | 6.027,44 | | | | | | | | 159,25 | |
| | | **232030** Schülerbetreuung - Mittagstisch Mittelschule Perg Stadtzentrum | | | 49.299,19 | | | | | | | | 1.931,05 | |
| | 24 | **240090** Kindergarten Ausspeisung | | | 33.763,84 | | | | | | | | 1.293,85 | |
| | 25 | **259110** Jugendzentrum Waidhoferstraße | | | 2.565,21 | | | | | | | | 100,06 | |

| Gruppe | Abschnitt | Ansatz | Sonst. Dienstgeber-beitr. zur sozialen Sicherheit 582000 - 582999 | Kommunalsteuer 588000 - 588999 | Freiwillige Sozial-leistungen 590000 - 590999 | Gesamtsumme |
|---|---|---|---|---|---|---|
| **0** | **00** | **000000** StR- u. GR (gewählte Gdeorgane) | | | | 0,00 |
| | **01** | **010000** Rathaus - Hauptverwaltung | 209.344,71 | | 15.676,71 | 1.218.582,15 |
| | **02** | **022000** Standesamt | 736,86 | | | 4.194,79 |
| | | **022010** Standesamtsverband | 30.247,37 | | 494,40 | 152.241,69 |
| | **08** | **080000** Pensionen | | | | 2.167,92 |
| | **09** | **091000** Personalaus- u. fortbildung | | | 16.695,60 | 16.695,60 |
| | **Summe Gruppe 0** | | **240.328,94** | | **32.866,71** | **1.393.882,15** |
| **1** | **16** | **163010** FF Perg | 754,43 | | | 4.472,94 |
| | **Summe Gruppe 1** | | **754,43** | | | **4.472,94** |
| **2** | **21** | **211010** VS Perg | 14.636,02 | | | 83.371,65 |
| | | **211020** VS Pergkirchen | 4.014,59 | | | 22.449,70 |
| | | **212010** Mittelschule Perg Stadtzentrum | 18.242,44 | | 187,24 | 104.835,51 |
| | | **212020** Mittelschule Perg Schulzentrum | 12.677,75 | | 863,92 | 70.661,06 |
| | | **214010** Polytechnische Schule Perg | 14.009,34 | | 585,97 | 81.746,04 |
| | **22** | **222010** HLW Perg | 18.742,54 | | | 106.422,93 |
| | **23** | **232010** Schülerbetreuung - Mittagstisch VS Perg | 6.653,22 | | | 31.137,38 |
| | | **232020** Schülerbetreuung - Mittagstisch VS Pergkirchen | 1.348,73 | | | 7.535,42 |
| | | **232030** Schülerbetreuung - Mittagstisch Mittelschule Perg Stadtzentrum | 11.197,90 | | 262,64 | 62.690,78 |
| | **24** | **240090** Kindergarten Ausspeisung | 7.596,07 | | 657,97 | 43.311,73 |
| | **25** | **259110** Jugendzentrum Waidhoferstraße | 580,31 | | | 3.245,58 |

| Gruppe | Abschnitt | Ansatz | Beamte der Verwaltung 500000 - 500999 | Vertragsbedienstete der Verwaltung 510000 - 510999 | Vertragsbedienstete in handw. Verwendung 511000 - 511999 | Ganzjährig besch. Angestellte 520000 - 520999 | Nicht ganzjährig besch. Angestellte 522000 - 522999 | Nicht ganzjährig besch. Arbeiter 523000 - 523999 | Sonstige Aufwands-entschädigungen 563000 - 563999 | Mehrleistungs-vergütungen 565000 - 565999 | Zuwend. aus Anlass von Dienstjubiläen 566000 - 566999 | Sonstige Nebengebühren 569000 - 569999 | Dienstgeberbeiträge zum FBAF 580000 - 580999 | Dienstgeberbeiträge zur Alterssicherung 581000 - 581999 |
|---|---|---|---|---|---|---|---|---|---|---|---|---|---|---|
| 2 | 26 | **263010** Bezirkssporthalle (BSH) Perg | | | 51.984,33 | | | | | 2.964,14 | 4.054,98 | | 1.276,12 | |
| | 27 | **273010** Stadtbibliothek | | 33.070,45 | 1.616,39 | | | | | | | | 1.365,68 | |
| | **Summe Gruppe 2** | | | **35.911,34** | **531.413,41** | | | **2.453,07** | | **2.998,56** | **7.497,50** | **191,53** | **20.771,69** | **246,12** |
| 3 | 32 | **320010** Landesmusikschule (LMS) | | | 30.853,46 | | | | | 1,03 | | | 1.205,94 | |
| | **Summe Gruppe 3** | | | | **30.853,46** | | | | | **1,03** | | | **1.205,94** | |
| 6 | 61 | **617010** Bauhof | | 17.099,60 | 748.014,24 | | | 11.240,12 | | 23.796,16 | | 4.499,87 | 18.440,05 | |
| | **Summe Gruppe 6** | | | **17.099,60** | **748.014,24** | | | **11.240,12** | | **23.796,16** | | **4.499,87** | **18.440,05** | |
| 8 | 84 | **842000** Waldbesitz | | | | 4.200,00 | | | | | | | 163,80 | |
| | 85 | **859310** Vitalwelt - Freibad | | 18.107,41 | 64.605,25 | | | 793,16 | | 511,53 | | 3.447,37 | 2.891,85 | |
| | | **859330** Vitalwelt - Hallenbad, Sauna, Salzwelt | | 25.149,17 | 89.729,52 | | | 1.101,60 | | 710,46 | | 4.788,02 | 4.016,45 | |
| | **Summe Gruppe 8** | | | **43.256,58** | **154.334,77** | **4.200,00** | | **1.894,76** | | **1.221,99** | | **8.235,39** | **7.072,10** | |
| 9 | 90 | **900000** Finanzwirtschaft - Verwaltung | | | | | | | | | | 832,18 | 32,64 | |
| | **Summe Gruppe 9** | | | | | | | | | | | **832,18** | **32,64** | |
| **Summe gesamt** | | | **54.198,20** | **1.052.503,90** | **1.486.381,39** | **4.200,00** | **2.159,50** | **15.587,95** | **8.285,89** | **58.014,04** | **12.978,50** | **21.812,49** | **82.747,89** | **3.249,36** |

| Gruppe | Abschnitt | Ansatz | Sonst. Dienstgeber-beitr. zur sozialen Sicherheit 582000 - 582999 | Kommunalsteuer 588000 - 588999 | Freiwillige Sozial-leistungen 590000 - 590999 | Gesamtsumme |
|---|---|---|---|---|---|---|
| 2 | 26 | **263010** Bezirkssporthalle (BSH) Perg | 12.516,31 | 704,69 | 374,47 | 73.875,04 |
| | 27 | **273010** Stadtbibliothek | 7.975,18 | | 643,75 | 44.671,45 |
| | **Summe Gruppe 2** | | **130.190,40** | **704,69** | **3.575,96** | **735.954,27** |
| 3 | 32 | **320010** Landesmusikschule (LMS) | 7.031,94 | 927,63 | 285,54 | 40.305,54 |
| | **Summe Gruppe 3** | | **7.031,94** | **927,63** | **285,54** | **40.305,54** |
| 6 | 61 | **617010** Bauhof | 179.607,51 | | 4.558,34 | 1.007.255,89 |
| | **Summe Gruppe 6** | | **179.607,51** | | **4.558,34** | **1.007.255,89** |
| 8 | 84 | **842000** Waldbesitz | 762,48 | | | 5.126,28 |
| | 85 | **859310** Vitalwelt - Freibad | 19.034,30 | 2.629,73 | 719,13 | 112.739,73 |
| | | **859330** Vitalwelt - Hallenbad, Sauna, Salzwelt | 26.436,53 | 3.652,41 | 920,99 | 156.505,15 |
| | **Summe Gruppe 8** | | **46.233,31** | **6.282,14** | **1.640,12** | **274.371,16** |
| 9 | 90 | **900000** Finanzwirtschaft - Verwaltung | 187,63 | | | 1.052,45 |
| | **Summe Gruppe 9** | | **187,63** | | | **1.052,45** |
| **Summe gesamt** | | | **604.334,16** | **7.914,46** | **42.926,67** | **3.457.294,40** |

# Nachweis über die Pensionen und sonstigen Ruhebezüge

| Gruppe | Abschnitt | Ansatz | Transfers an Land (Pensionsbeiträge) 751100 - 751199 | Pensionen und sonst. Ruhebezüge 760000 - 760999 | Gesamtsumme |
|---|---|---|---|---|---|
| **0** | **08** | **080000** Pensionen | 355.926,20 | 106,71 | 356.032,91 |
| | **Summe Gruppe 0** | | **355.926,20** | **106,71** | **356.032,91** |
| **5** | **51** | **510000** Medizinische Bereichsversorgung | 40.325,68 | | 40.325,68 |
| | **Summe Gruppe 5** | | **40.325,68** | | **40.325,68** |
| **Summe gesamt** | | | **396.251,88** | **106,71** | **396.358,59** |

# Nachweis über Innere Darlehen

| Haushaltsrücklagen Nr. | Verwendungszweck | Rücklagenstand 31.12.2020 | Zuführungen | Entnahmen | Rücklagenstand 31.12.2021 |
|---|---|---|---|---|---|
| 8/9990936/00001 | Inneres Darlehen aus allg. RL für WVA BA 13 | 105.197,32 | 0,00 | 105.197,32 | 0,00 |
| | **Gesamtsummen** | **105.197,32** | **0,00** | **105.197,32** | **0,00** |

RA (Bilanzen u Erfolgsrechnungen) gem. § 47 Abs. 1 Z 6 u 7 - VFI

| Verein zur Förderung der Infrastruktur | 2020 |
| --- | --- |
| Immobilienbeteiligung und -verwaltung | Hauptplatz 4<br>4320 Perg |

# JAHRESABSCHLUSS

# Inhaltsverzeichnis


Klientenbrief ..... 1

Rechtliche Grundlagen ..... 2

Steuerliche Grundlagen ..... 3

Bilanz zum 31. Dezember 2020 ..... 4

Gewinn- und Verlustrechnung zum 31. Dezember 2020 ..... 5

Erfolgsanalyse ..... 6 - 7

Cash Flow ..... 8

Detaillierte Bilanz zum 31. Dezember 2020 ..... 9 - 13

Detaillierte Gewinn- und Verlustrechnung zum 31. Dezember 2020 ..... 14 - 17

Erläuterungen ..... 18

Anlagenverzeichnis zum 31. Dezember 2020 ..... 19 - 38

Übersichtsblatt ..... 39

Berechnungsblatt Umsatzsteuer ..... 40 - 41

Unterlagen Firmenbuch ..... 42 - 45

Vollständigkeitserklärung ..... 46 - 47

Allgemeine Auftragsbedingungen (AAB) ..... 48 - 52

6. September 2021
office@martinpfeiffer.at

Sehr geehrte Frau Edtbauer,

auf Basis unserer Leistungsbeziehung dürfen wir Ihnen den Jahresabschluss der Verein zur Förderung der Infrastruktur per 31.12.2020 überreichen. Als Steuerberatungskanzlei haben wir für Sie ein individuelles Klienten-Team definiert, das Sie vollumfänglich, je nach Leistungsbeziehung und Auftrag, professionell betreut.

Die von Ihnen übermittelten Unterlagen und erteilten Auskünfte bilden die Grundlage für den Jahresabschluss per 31.12.2020. Der Klient steht bei uns im Mittelpunkt, weshalb wir das Ergebnis Ihres Jahresabschlusses auch noch in einem persönlichen Gespräch mit Ihnen analysieren möchten.

Das Ergebnis des Jahresabschlusses wird in den jeweiligen Steuererklärungen von uns berücksichtigt. Die Steuererklärungen werden im persönlichen Gespräch bei der Präsentation des Jahresabschlusses umfassend mit Ihnen analysiert.

Auftragsbedingungen und Aufbewahrungspflichten
Im Sinne einer transparenten Zusammenarbeit informieren wir Sie über die gesetzliche Aufbewahrungspflicht für Ihre Geschäftsunterlagen. Die gesetzliche Aufbewahrungspflicht für allgemeine Buchhaltungsunterlagen und Aufzeichnungen (Konten, Belege, Geschäftspapiere, Jahresabschlüsse, Kalender, etc.) beträgt sieben Jahre. Diese Aufbewahrungsfrist verlängert sich für die Unterlagen im Zusammenhang mit Investitionen und Großreparaturen bei Gebäuden auf 22 Jahre.

Abschließend dürfen wir Sie darauf aufmerksam machen, dass für die Durchführung unserer Arbeiten die von der Kammer der Steuerberater und Wirtschaftsprüfer herausgegebenen "Allgemeinen Auftragsbedingungen" Anwendung finden.

Wir bedanken uns bei Ihnen für den gegebenen Auftrag und das in uns gesetzte Vertrauen.

Besten Dank & freundliche Grüße,

MARTIN PFEIFFER Steuerberatungs GmbH

# Rechtliche Grundlagen

| | |
|---|---|
| Auftraggeber: | Verein zur Förderung der Infrastrukturder Stadtgemeinde Perg & Co KG |
| Firmenbuch: | Landesgericht Linz, FN 370987w |
| Unternehmensgegenstand: | Immobilienbeteiligung und -verwaltung |
| Sitz: | Perg |
| Adresse: | 4320 Perg, Hauptplatz 4 |
| Rechtsform: | Verein & Co KG |
| Größenklasse: | gemäß § 221 (4) UGB Anwendung der Bestimmungen für Kleinstkapitalgesellschaften |
| Gründung: | 21.09.2011 |
| Geschäftsjahr: | 1. Jänner 2020 bis 31. Dezember 2020 |

Gesellschafter:

| Name | Anteil in € | Anteil in % |
|---|---|---|
| Stadtgemeinde Perg | 1.000,00 | 100 |
| Verein zur Förderung der Infrastruktur der Stadtgemeinde Perg | 0,00 | 0 |
| | 1.000,00 | 100 |

Geschäftsführung:

| Name | seit | Vertretungsbefugnis |
|---|---|---|
| Ulrike Edtbauer, MPA | 08.11.2011 | einzeln |
| Verein zur Förderung der Infrastruktur der Stadtgemeinde Perg | 08.11.2011 | |

Vertretung: Die Gesellschaft wird vom Geschäftsführer selbständig vertreten.

| | |
|---|---|
| Finanzamt: | 51 - Finanzamt Österreich |
| Steuernummer: | 51 196/5014 |
| UID-Nummer: | ATU66915555 |
| Steuerliche Vertretung: | MARTIN PFEIFFER Steuerberatungs GmbH<br>4320 Perg, Magazinstraße 12<br>WT802865 |
| Gewinnermittlung: | Überschussrechnung gem. §15 EStG 1988 |
| Einkunftsart: | Einkünfte aus Vermietung und Verpachtung |
| Veranlagungen: | Im abgelaufenen Geschäftsjahr wurde die Umsatzsteuer für 2019 erklärungsgemäß veranlagt. |
| Letzte Betriebsprüfung: | 2014 - 2016 |
| Rechtsmittel: | Zum Bilanzstichtag waren keine Rechtsmittel anhängig. |

# Bilanz
zum 31.12.2020

| Aktiva | 31.12.2019 | % | 31.12.2020 | % |
|---|---|---|---|---|
| **A. Anlagevermögen** | | | | |
| I. Immaterielle Vermögensgegenstände | | | | |
| 1. Software | 0,01 | 0,0 | 0,01 | 0,0 |
| II. Sachanlagen | | | | |
| 1. Grundstücke und Bauten | 13.826.249,38 | 80,2 | 13.598.807,02 | 76,7 |
| 2. Betriebs- und Geschäftsausstattung | 3.312,08 | 0,0 | 2.678,89 | 0,0 |
| | 13.829.561,46 | 80,2 | 13.601.485,91 | 76,7 |
| | 13.829.561,47 | 80,2 | 13.601.485,92 | 76,7 |
| **B. Umlaufvermögen** | | | | |
| I. Vorräte | | | | |
| 1. Waren | 6.901,39 | 0,0 | 0,00 | 0,0 |
| II. Forderungen und sonstige Vermögensgegenstände | | | | |
| 1. Forderungen aus Lieferungen und Leistungen | 275.098,11 | 1,6 | 305.008,96 | 1,7 |
| 2. sonstige Forderungen und Vermögensgegenstände | 2.859.805,48 | 16,6 | 2.612.009,26 | 14,7 |
| *davon mit einer Restlaufzeit von mehr als einem Jahr* | *2.318.149,90* | *13,4* | *1.894.294,53* | *10,7* |
| | 3.134.903,59 | 18,2 | 2.917.018,22 | 16,5 |
| III. Guthaben bei Kreditinstituten | 260.639,13 | 1,5 | 1.192.197,32 | 6,7 |
| **C. Rechnungsabgrenzungsposten** | 18.087,31 | 0,1 | 22.514,47 | 0,1 |
| Summe Aktiva | 17.250.092,89 | 100,0 | 17.733.215,93 | 100,0 |

| Passiva | 31.12.2019 | % | 31.12.2020 | % |
|---|---|---|---|---|
| **A. Eigenkapital** | | | | |
| I. Komplementärkapital | | | | |
| 1. Vereinbarte Einlagen | 0,00 | 0,0 | 0,00 | 0,0 |
| II. Kommanditkapital | | | | |
| 1. Bedungene Einlagen | 1.000,00 | 0,0 | 1.000,00 | 0,0 |
| 2. Verlustanteile aus Vorjahren | -659.577,16 | -3,8 | -690.873,28 | -3,9 |
| | -658.577,16 | -3,8 | -689.873,28 | -3,9 |
| III. Kapitalrücklagen | | | | |
| 1. nicht gebundene | 4.165.936,02 | 24,2 | 4.165.936,02 | 23,5 |
| IV. Den Gesellschaftern zuzurechnender Gewinn/Verlust | -31.296,12 | -0,2 | 12.954,18 | 0,1 |
| | 3.476.062,74 | 20,2 | 3.489.016,92 | 19,7 |
| **B. Investitionszuschüsse** | 5.485.296,41 | 31,8 | 6.257.262,48 | 35,3 |
| **C. Rückstellungen** | | | | |
| 1. sonstige Rückstellungen | 6.000,00 | 0,0 | 6.000,00 | 0,0 |
| **D. Verbindlichkeiten** | | | | |
| 1. Verbindlichkeiten gegenüber Kreditinstituten | 8.190.990,96 | 47,5 | 7.730.687,66 | 43,6 |
| | *460.305,23* | *2,7* | *464.262,31* | *2,6* |
| *r* | *7.730.685,73* | *44,8* | *7.266.425,35* | *41,0* |
| 2. Verbindlichkeiten aus Lieferungen und Leistungen | 61.508,91 | 0,4 | 188.388,77 | 1,1 |
| *davon mit einer Restlaufzeit von bis zu einem Jahr* | *61.508,91* | *0,4* | *188.388,77* | *1,1* |
| 3. sonstige Verbindlichkeiten | 14.211,04 | 0,1 | 49.042,49 | 0,3 |
| *davon aus Steuern* | *0,00* | *0,0* | *40.107,75* | *0,2* |
| *davon mit einer Restlaufzeit von bis zu einem Jahr* | *14.211,04* | *0,1* | *49.042,49* | *0,3* |
| | 8.266.710,91 | 47,9 | 7.968.118,92 | 44,9 |
| *davon mit einer Restlaufzeit von bis zu einem Jahr* | *536.025,18* | *3,1* | *701.693,57* | *4,0* |
| *davon mit einer Restlaufzeit von mehr als einem Jahr* | *7.730.685,73* | *44,8* | *7.266.425,35* | *41,0* |
| **E. Rechnungsabgrenzungsposten** | 16.022,83 | 0,1 | 12.817,61 | 0,1 |
| Summe Passiva | 17.250.092,89 | 100,0 | 17.733.215,93 | 100,0 |

# Gewinn- und Verlustrechnung

für den Zeitraum vom 01.01.2020 bis 31.12.2020

| | | 2019 | % | 2020 | % |
|---|---|---|---|---|---|
| 1. | Umsatzerlöse | 252.207,84 | 100,0 | 302.008,04 | 100,0 |
| 2. | Betriebsleistung | 252.207,84 | 100,0 | 302.008,04 | 100,0 |
| 3. | sonstige betriebliche Erträge | 156.819,65 | 62,2 | 176.078,56 | 58,3 |
| 4. | Aufwendungen für Material und sonstige bezogene Herstellungsleistungen | | | | |
| | a) Materialaufwand | 0,00 | 0,0 | 31.686,39 | 10,5 |
| 5. | Abschreibungen | | | | |
| | a) auf Sachanlagen | 316.527,91 | 125,5 | 317.728,20 | 105,2 |
| 6. | sonstige betriebliche Aufwendungen | 72.094,34 | 28,6 | 64.166,90 | 21,3 |
| 7. | Zwischensumme aus Z 1 bis 6 (Betriebsergebnis) | 20.405,24 | 8,1 | 64.505,11 | 21,4 |
| 8. | sonstige Zinsen und ähnliche Erträge | 38,41 | 0,0 | 2,16 | 0,0 |
| 9. | Zinsen und ähnliche Aufwendungen | 51.730,16 | 20,5 | 51.552,55 | 17,1 |
| 10. | Zwischensumme aus Z 8 bis 9 (Finanzergebnis) | -51.691,75 | -20,5 | -51.550,39 | -17,1 |
| 11. | Steuern vom Einkommen | 9,61 | 0,0 | 0,54 | 0,0 |
| 12. | Jahresgewinn/-verlust | -31.296,12 | -12,4 | 12.954,18 | 4,3 |
| 13. | Den Gesellschaftern zuzurechnender Gewinn/Verlust | -31.296,12 | -12,4 | 12.954,18 | 4,3 |

# Kurzfristige Erfolgsrechnung

für den Zeitraum vom 01.01.2020 bis 31.12.2020

| | 2018 | % | 2019 | % | 2020 | % |
|---|---|---|---|---|---|---|
| Umsatzerlöse | 870.954 | 100,0 | 252.208 | 100,0 | 302.008 | 100,0 |
| Betriebsleistung | 870.954 | 100,0 | 252.208 | 100,0 | 302.008 | 100,0 |
| Materialaufwand | -644.258 | -74,0 | 0 | 0,0 | -31.686 | -10,5 |
| Rohertrag | 226.696 | 26,0 | 252.208 | 100,0 | 270.322 | 89,5 |
| | 226.696 | 26,0 | 252.208 | 100,0 | 270.322 | 89,5 |
| Auflösung Investitionszuschuss | 97.832 | 11,2 | 149.881 | 59,4 | 176.079 | 58,3 |
| übrige Erträge | 1.568 | 0,2 | 6.939 | 2,8 | 0 | 0,0 |
| Abschreibungen | -237.413 | -27,3 | -315.758 | -125,2 | -317.728 | -105,2 |
| geringwertige Wirtschaftsgüter | -670 | -0,1 | -770 | -0,3 | 0 | 0,0 |
| Steuern (ohne Ertragssteuern) | -1.415 | -0,2 | -1.415 | -0,6 | -1.415 | -0,5 |
| Instandhaltung und Betriebskosten | -47.722 | -5,5 | -44.393 | -17,6 | -49.369 | -16,4 |
| Büro- und Verwaltungsaufwand | -51 | -0,0 | 0 | 0,0 | 0 | 0,0 |
| Aufwand für Werbung | -758 | -0,1 | -6.212 | -2,5 | 0 | 0,0 |
| Versicherungen | -6.320 | -0,7 | -6.462 | -2,6 | -5.598 | -1,9 |
| Rechts- und Beratungsaufwand | -8.795 | -1,0 | -7.863 | -3,1 | -7.056 | -2,3 |
| Gebühren und Beiträge | 0 | 0,0 | -723 | -0,3 | -46 | -0,0 |
| Spesen des Geldverkehrs | -117 | -0,0 | -107 | -0,0 | -82 | -0,0 |
| Wertberichtigungen zu Forderungen | -1.780 | -0,2 | 0 | 0,0 | 0 | 0,0 |
| Abschreibung von Forderungen | 0 | 0,0 | -4.342 | -1,7 | 0 | 0,0 |
| diverse betriebliche Aufwendungen | -562 | -0,1 | -578 | -0,2 | -600 | -0,2 |
| Betriebserfolg | 20.492 | 2,4 | 20.405 | 8,1 | 64.505 | 21,4 |
| Zinserträge | 55 | 0,0 | 38 | 0,0 | 2 | 0,0 |

# Kurzfristige Erfolgsrechnung

für den Zeitraum vom 01.01.2020 bis 31.12.2020

| | 2018 | % | 2019 | % | 2020 | % |
|---|---|---|---|---|---|---|
| Zinsenaufwendungen | -39.297 | -4,5 | -51.730 | -20,5 | -51.553 | -17,1 |
| Ergebnis der gewöhnlichen Geschäftstätigkeit | -18.751 | -2,2 | -31.287 | -12,4 | 12.955 | 4,3 |
| Steuern vom Einkommen | -14 | 0,0 | -10 | 0,0 | -1 | 0,0 |
| Jahresüberschuss/-fehlbetrag | -18.764 | -2,2 | -31.296 | -12,4 | 12.954 | 4,3 |
| Jahresgewinn/-verlust | -18.764 | -2,2 | -31.296 | -12,4 | 12.954 | 4,3 |

# CASH-FLOW
zum 31.12.2020

| | | 2018 | % | 2019 | % | 2020 | % |
|---|---|---|---|---|---|---|---|
| 1. | Jahresgewinn, Jahresverlust | -18.764,46 | 0,0 | -31.296,12 | 0,0 | 12.954,18 | 0,0 |
| 2. | Afa | 237.413,40 | 0,0 | 315.758,41 | 0,0 | 317.728,20 | 0,0 |
| 3. | Forderungsverluste | 0,00 | 0,0 | 4.342,03 | 0,0 | 0,00 | 0,0 |
| 4. | Zuführung WB zu Forderungen | 1.780,39 | 0,0 | 0,00 | 0,0 | 0,00 | 0,0 |
| 5. | Auflösung Bewertungsreserven | -97.831,55 | 0,0 | -149.881,06 | 0,0 | -176.078,56 | 0,0 |
| 6. | Cash-flow | 122.597,78 | 0,0 | 138.923,26 | 0,0 | 154.603,82 | 0,0 |

| Aktiva | 31.12.2019 | % | 31.12.2020 | % |
|---|---|---|---|---|
| **A. Anlagevermögen** | | | | |
| I. Immaterielle Vermögensgegenstände | | | | |
| 1. Software | | | | |
| 120 SOFTWARE | 0,01 | 0,0 | 0,01 | 0,0 |
| II. Sachanlagen | | | | |
| 1. Grundstücke und Bauten | | | | |
| 260 GRUNDSTÜCKSEINRICHTUNG | 58.843,29 | 0,3 | 54.691,36 | 0,3 |
| 300 GRUND LINZERSTRAßE 18,20 - HAUPTSCHULE 1 UND 1B | 1.527.840,00 | 8,9 | 1.527.840,00 | 8,6 |
| 301 GRUND HERRENSTRAßE 20/22 - FINANZAMT | 365.491,62 | 2,1 | 365.491,62 | 2,1 |
| 302 GRUND LEBINGER STRAßE 6 - SCHMIDMAYR-HAUS | 15.840,00 | 0,1 | 15.840,00 | 0,1 |
| 320 GEBÄUDE LINZERSTRAßE 18,20 - HAUPTSCHULE 1 UND 1B | 8.786.030,84 | 50,9 | 8.631.861,97 | 48,7 |
| 322 GEBÄUDE LEBINGER STRAßE 6 - SCHMIDMAYR-HAUS | 267.753,28 | 1,6 | 261.645,89 | 1,5 |
| 323 STADTHAUS PERG | 1.897.410,03 | 11,0 | 1.854.778,79 | 10,5 |
| 324 KULTURZENTRUM FADINGERSTRAßE 2, PERG | 907.040,32 | 5,3 | 886.657,39 | 5,0 |
| | 13.826.249,38 | 80,2 | 13.598.807,02 | 76,7 |
| 2. Betriebs- und Geschäftsausstattung | | | | |
| 620 BETRIEBSAUSSTATTUNG NMS | 0,01 | 0,0 | 0,01 | 0,0 |
| 621 BETRIEBSAUSSTATTUNG FINANZAMT | 1.472,07 | 0,0 | 1.298,88 | 0,0 |
| 622 BETRIEBSAUSSTATTUNG PIXXELS | 1.840,00 | 0,0 | 1.380,00 | 0,0 |
| | 3.312,08 | 0,0 | 2.678,89 | 0,0 |
| | 13.829.561,46 | 80,2 | 13.601.485,91 | 76,7 |
| | 13.829.561,47 | 80,2 | 13.601.485,92 | 76,7 |
| **B. Umlaufvermögen** | | | | |
| I. Vorräte | | | | |
| 1. Waren | | | | |
| 1600 HANDELSWAREN | 6.901,39 | 0,0 | 0,00 | 0,0 |
| II. Forderungen und sonstige Vermögensgegenstände | | | | |
| 1. Forderungen aus Lieferungen und Leistungen | | | | |
| 2000 LIEFERFORDERUNGEN INLAND | 5.575,57 | 0,0 | 226.974,11 | 1,3 |

| Aktiva | 31.12.2019 | % | 31.12.2020 | % |
|---|---|---|---|---|
| 2310 FORD/UNABGER/LIEFERUNG/LEISTG. 0% §6(1)Z16 | 143,04 | 0,0 | 138,35 | 0,0 |
| 2311 FORD/UNABGER/LIEFERUNG/LEISTG. KOMMANDITIST 0% §6(1)Z16 | 4.429,42 | 0,0 | 1.545,46 | 0,0 |
| 2320 FORD/UNABGER/LIEFERUNG/LEISTG. 20% | 539,03 | 0,0 | 0,00 | 0,0 |
| 2321 FORD/UNAB/LIEF/LEISTG/ KOMMANDITIST 20% | 264.411,05 | 1,5 | 76.351,04 | 0,4 |
| | 275.098,11 | 1,6 | 305.008,96 | 1,7 |
| 2. sonstige Forderungen und Vermögensgegenstände | | | | |
| 2300 SONSTIGE FORDERUNGEN | 1.055,58 | 0,0 | 14.814,73 | 0,1 |
| 2301 SONSTIGE FORDERUNGEN KOMMANDITIST | 245.576,13 | 1,4 | 354.330,19 | 2,0 |
| 2302 SONSTIGE FORDERUNGEN LZ-MITTEL | 1.210.984,29 | 7,0 | 799.535,72 | 4,5 |
| 2303 SONSTIGE FORDERUNGEN BZ-MITTEL | 1.402.189,48 | 8,1 | 1.443.328,62 | 8,1 |
| | 2.859.805,48 | 16,6 | 2.612.009,26 | 14,7 |
| *davon mit einer Restlaufzeit von mehr als einem Jahr* | | | | |
| *2301 SONSTIGE FORDERUNGEN KOMMANDITIST* | *195.576,13* | *1,1* | *272.430,19* | *1,5* |
| *2302 SONSTIGE FORDERUNGEN LZ-MITTEL* | *985.384,29* | *5,7* | *443.535,72* | *2,5* |
| *2303 SONSTIGE FORDERUNGEN BZ-MITTEL* | *1.137.189,48* | *6,6* | *1.178.328,62* | *6,6* |
| | *2.318.149,90* | *13,4* | *1.894.294,53* | *10,7* |
| | 3.134.903,59 | 18,2 | 2.917.018,22 | 16,5 |
| III. Guthaben bei Kreditinstituten | | | | |
| 2800 RB G-KTO. 9.580.820 | 260.639,13 | 1,5 | 1.192.197,32 | 6,7 |
| | 3.402.444,11 | 19,7 | 4.109.215,54 | 23,2 |
| C.Rechnungsabgrenzungsposten | | | | |
| 2900 AKTIVE RECHNUNGSABGRENZUNGEN | 18.087,31 | 0,1 | 22.514,47 | 0,1 |
| Summe Aktiva | 17.250.092,89 | 100,0 | 17.733.215,93 | 100,0 |

| Passiva | 31.12.2019 | % | 31.12.2020 | % |
|---|---|---|---|---|
| **A. Eigenkapital** | | | | |
| I. Komplementärkapital | | | | |
| 1. Vereinbarte Einlagen | | | | |
| 9030 FESTKAPITAL KOMPL.N.N | -1,00 | 0,0 | -1,00 | 0,0 |
| 9031 HILFSKONTO FESTKAPITAL KOMPLEMENTÄR | 1,00 | 0,0 | 1,00 | 0,0 |
| | 0,00 | 0,0 | 0,00 | 0,0 |
| II. Kommanditkapital | | | | |
| 1. Bedungene Einlagen | | | | |
| 9000 BEDUNGENE EINLAGE | 1.000,00 | 0,0 | 1.000,00 | 0,0 |
| 2. Verlustanteile aus Vorjahren | | | | |
| 9381 VERLUSTVORTRAG AUS VORJAHREN | -659.577,16 | -3,8 | -690.873,28 | -3,9 |
| | -658.577,16 | -3,8 | -689.873,28 | -3,9 |
| III. Kapitalrücklagen | | | | |
| 1. nicht gebundene | | | | |
| 9240 LIQUIDITÄTSZUSCHÜSSE | 468.233,60 | 2,7 | 468.233,60 | 2,6 |
| 9250 NICHT GEBUNDENE RÜCKLAGEN | 3.697.702,42 | 21,4 | 3.697.702,42 | 20,9 |
| | 4.165.936,02 | 24,2 | 4.165.936,02 | 23,5 |
| IV. Den Gesellschaftern zuzurechnender Gewinn/Verlust | | | | |
| 9392 GEWINN | 0,00 | 0,0 | 12.954,18 | 0,1 |
| 9393 VERLUST | -31.296,12 | -0,2 | 0,00 | 0,0 |
| | -31.296,12 | -0,2 | 12.954,18 | 0,1 |
| | 3.476.062,74 | 20,2 | 3.489.016,92 | 19,7 |
| **B. Investitionszuschüsse** | | | | |
| 9550 INVESTITIONSZUSCHUSS | 5.485.296,41 | 31,8 | 6.257.262,48 | 35,3 |
| **C. Rückstellungen** | | | | |
| 1. sonstige Rückstellungen | | | | |
| 3050 RÜCKSTELLUNG JAHRESABSCHLUSSKOSTEN | 6.000,00 | 0,0 | 6.000,00 | 0,0 |

| Passiva | 31.12.2019 | % | 31.12.2020 | % |
|---|---|---|---|---|
| **D. Verbindlichkeiten** | | | | |
| **1. Verbindlichkeiten gegenüber Kreditinstituten** | | | | |
| 3230 SPK D-KTO. 0321 0738 0928 | 732.300,27 | 4,3 | 732.300,27 | 4,1 |
| 3231 BANK AUSTRIA D-KTO. 0100 1320 8466 | 1.015.081,44 | 5,9 | 965.106,85 | 5,4 |
| 3232 SPK D-KTO. 0321 0738 0936 | 250.659,33 | 1,5 | 200.549,44 | 1,1 |
| 3233 SPK D-KTO. 0321 0738 0811 | 126.550,90 | 0,7 | 113.606,70 | 0,6 |
| 3234 BANK AUSTRIA D-KTO. 0100 1061 7248 | 840.054,29 | 4,9 | 786.955,16 | 4,4 |
| 3235 BANK AUSTRIA D-KTO. 0100 1061 7156 | 1.090.000,00 | 6,3 | 1.090.000,00 | 6,2 |
| 3239 HY D-KTO. 812-40.015.45 | 2.472.000,00 | 14,3 | 2.242.000,00 | 12,6 |
| 3240 HY D-KTO. 812-40.015.37 | 1.664.344,73 | 9,7 | 1.600.169,24 | 9,0 |
| | 8.190.990,96 | 47,5 | 7.730.687,66 | 43,6 |
| *davon mit einer Restlaufzeit von bis zu einem Jahr* | | | | |
| *3231 BANK AUSTRIA D-KTO. 0100 1320 8466* | *49.974,59* | *0,3* | *51.469,56* | *0,3* |
| *3232 SPK D-KTO. 0321 0738 0936* | *50.000,00* | *0,3* | *50.000,00* | *0,3* |
| *3233 SPK D-KTO. 0321 0738 0811* | *12.944,20* | *0,1* | *13.126,65* | *0,1* |
| *3234 BANK AUSTRIA D-KTO. 0100 1061 7248* | *53.217,27* | *0,3* | *55.029,84* | *0,3* |
| *3239 HY D-KTO. 812-40.015.45* | *230.000,00* | *1,3* | *230.000,00* | *1,3* |
| *3240 HY D-KTO. 812-40.015.37* | *64.169,17* | *0,4* | *64.636,26* | *0,4* |
| | *460.305,23* | *2,7* | *464.262,31* | *2,6* |
| *davon mit einer Restlaufzeit von mehr als einem Jahr* | | | | |
| *3230 SPK D-KTO. 0321 0738 0928* | *732.300,27* | *4,3* | *732.300,27* | *4,1* |
| *3231 BANK AUSTRIA D-KTO. 0100 1320 8466* | *965.106,85* | *5,6* | *913.637,29* | *5,2* |
| *3232 SPK D-KTO. 0321 0738 0936* | *200.659,33* | *1,2* | *150.549,44* | *0,9* |
| *3233 SPK D-KTO. 0321 0738 0811* | *113.606,70* | *0,7* | *100.480,05* | *0,6* |
| *3234 BANK AUSTRIA D-KTO. 0100 1061 7248* | *786.837,02* | *4,6* | *731.925,32* | *4,1* |
| *3235 BANK AUSTRIA D-KTO. 0100 1061 7156* | *1.090.000,00* | *6,3* | *1.090.000,00* | *6,2* |
| *3239 HY D-KTO. 812-40.015.45* | *2.242.000,00* | *13,0* | *2.012.000,00* | *11,4* |
| *3240 HY D-KTO. 812-40.015.37* | *1.600.175,56* | *9,3* | *1.535.532,98* | *8,7* |
| | *7.730.685,73* | *44,8* | *7.266.425,35* | *41,0* |
| **2. Verbindlichkeiten aus Lieferungen und Leistungen** | | | | |
| 2292 GELEISTETE ANZAHLUNGEN 20 % | -9.299,35 | -0,1 | 0,00 | 0,0 |
| 2520 NOCH NICHT VERRECHENBARE VORSTEUER | -1.859,87 | -0,0 | 0,00 | 0,0 |
| 3300 LIEFERVERBINDLICHKEITEN | 71.621,93 | 0,4 | 186.749,42 | 1,1 |
| 3310 VERBINDL/N/N/FAKT LIEF/LEISTG. | 1.046,20 | 0,0 | 1.639,35 | 0,0 |
| | 61.508,91 | 0,4 | 188.388,77 | 1,1 |
| *davon mit einer Restlaufzeit von bis zu einem Jahr* | | | | |
| *2292 GELEISTETE ANZAHLUNGEN 20 %* | *-9.299,35* | *-0,1* | *0,00* | *0,0* |
| *2520 NOCH NICHT VERRECHENBARE VORSTEUER* | *-1.859,87* | *-0,0* | *0,00* | *0,0* |
| *3300 LIEFERVERBINDLICHKEITEN* | *71.621,93* | *0,4* | *186.749,42* | *1,1* |
| *3310 VERBINDL/N/N/FAKT LIEF/LEISTG.* | *1.046,20* | *0,0* | *1.639,35* | *0,0* |
| | *61.508,91* | *0,4* | *188.388,77* | *1,1* |

| Passiva | 31.12.2019 | % | 31.12.2020 | % |
|---|---|---|---|---|
| 3. sonstige Verbindlichkeiten | | | | |
| 3799 SONSTIGE VERBINDLICHKEITEN FINANZAMT | 0,00 | 0,0 | 40.107,75 | 0,2 |
| 3890 SONSTIGE VERBINDLICHKEITEN | 13.967,33 | 0,1 | 8.934,74 | 0,1 |
| 3891 SONSTIGE VERBINDLICHKEITEN BK-GUTHABEN 0% §6(1)Z16 | 243,71 | 0,0 | 0,00 | 0,0 |
| | 14.211,04 | 0,1 | 49.042,49 | 0,3 |
| *davon aus Steuern* | | | | |
| *3799 SONSTIGE VERBINDLICHKEITEN FINANZAMT* | *0,00* | *0,0* | *40.107,75* | *0,2* |
| *davon mit einer Restlaufzeit von bis zu einem Jahr* | | | | |
| *3799 SONSTIGE VERBINDLICHKEITEN FINANZAMT* | *0,00* | *0,0* | *40.107,75* | *0,2* |
| *3890 SONSTIGE VERBINDLICHKEITEN* | *13.967,33* | *0,1* | *8.934,74* | *0,1* |
| *3891 SONSTIGE VERBINDLICHKEITEN BK-GUTHABEN 0% §6(1)Z16* | *243,71* | *0,0* | *0,00* | *0,0* |
| | *14.211,04* | *0,1* | *49.042,49* | *0,3* |
| | 8.266.710,91 | 47,9 | 7.968.118,92 | 44,9 |
| *davon mit einer Restlaufzeit von bis zu einem Jahr* | | | | |
| *2292 GELEISTETE ANZAHLUNGEN 20 %* | *-9.299,35* | *-0,1* | *0,00* | *0,0* |
| *2520 NOCH NICHT VERRECHENBARE VORSTEUER* | *-1.859,87* | *-0,0* | *0,00* | *0,0* |
| *3231 BANK AUSTRIA D-KTO. 0100 1320 8466* | *49.974,59* | *0,3* | *51.469,56* | *0,3* |
| *3232 SPK D-KTO. 0321 0738 0936* | *50.000,00* | *0,3* | *50.000,00* | *0,3* |
| *3233 SPK D-KTO. 0321 0738 0811* | *12.944,20* | *0,1* | *13.126,65* | *0,1* |
| *3234 BANK AUSTRIA D-KTO. 0100 1061 7248* | *53.217,27* | *0,3* | *55.029,84* | *0,3* |
| *3239 HY D-KTO. 812-40.015.45* | *230.000,00* | *1,3* | *230.000,00* | *1,3* |
| *3240 HY D-KTO. 812-40.015.37* | *64.169,17* | *0,4* | *64.636,26* | *0,4* |
| *3300 LIEFERVERBINDLICHKEITEN* | *71.621,93* | *0,4* | *186.749,42* | *1,1* |
| *3310 VERBINDL/N/N/FAKT LIEF/LEISTG.* | *1.046,20* | *0,0* | *1.639,35* | *0,0* |
| *3799 SONSTIGE VERBINDLICHKEITEN FINANZAMT* | *0,00* | *0,0* | *40.107,75* | *0,2* |
| *3890 SONSTIGE VERBINDLICHKEITEN* | *13.967,33* | *0,1* | *8.934,74* | *0,1* |
| *3891 SONSTIGE VERBINDLICHKEITEN BK-GUTHABEN 0% §6(1)Z16* | *243,71* | *0,0* | *0,00* | *0,0* |
| | *536.025,18* | *3,1* | *701.693,57* | *4,0* |
| *davon mit einer Restlaufzeit von mehr als einem Jahr* | | | | |
| *3230 SPK D-KTO. 0321 0738 0928* | *732.300,27* | *4,3* | *732.300,27* | *4,1* |
| *3231 BANK AUSTRIA D-KTO. 0100 1320 8466* | *965.106,85* | *5,6* | *913.637,29* | *5,2* |
| *3232 SPK D-KTO. 0321 0738 0936* | *200.659,33* | *1,2* | *150.549,44* | *0,9* |
| *3233 SPK D-KTO. 0321 0738 0811* | *113.606,70* | *0,7* | *100.480,05* | *0,6* |
| *3234 BANK AUSTRIA D-KTO. 0100 1061 7248* | *786.837,02* | *4,6* | *731.925,32* | *4,1* |
| *3235 BANK AUSTRIA D-KTO. 0100 1061 7156* | *1.090.000,00* | *6,3* | *1.090.000,00* | *6,2* |
| *3239 HY D-KTO. 812-40.015.45* | *2.242.000,00* | *13,0* | *2.012.000,00* | *11,4* |
| *3240 HY D-KTO. 812-40.015.37* | *1.600.175,56* | *9,3* | *1.535.532,98* | *8,7* |
| | *7.730.685,73* | *44,8* | *7.266.425,35* | *41,0* |
| E.Rechnungsabgrenzungsposten | | | | |
| 3901 ZINSZUSCHUSS NMS1/ZW.FIN.DARL | 16.022,83 | 0,1 | 12.817,61 | 0,1 |
| Summe Passiva | 17.250.092,89 | 100,0 | 17.733.215,93 | 100,0 |

# Gewinn- und Verlustrechnung

für den Zeitraum vom 01.01.2020 bis 31.12.2020

| | 2019 | % | 2020 | % |
|---|---|---|---|---|
| **1. Umsatzerlöse** | | | | |
| Erlöse Inland | | | | |
| 4000 MIETERLÖSE HERRENSTR. 20, VFI KELLER | 1.815,20 | 0,7 | 1.837,10 | 0,6 |
| 4001 MIETERLÖSE TÖPFERWEG, KUZ PERG | 17.750,98 | 7,0 | 17.963,99 | 6,0 |
| 4002 MIETERLÖSE LEBINGERSTR. 6, BÜRO EG VEREIN I.S.I | 7.292,40 | 2,9 | 7.379,88 | 2,4 |
| 4003 MIETERLÖSE LINZER STR. 18, NMS 1 | 62.347,72 | 24,7 | 66.789,46 | 22,1 |
| 4004 BETRIEBSKOSTEN HERRENSTR. 20, VFI KELLER | 949,83 | 0,4 | 1.443,50 | 0,5 |
| 4005 BETRIEBSKOSTEN TÖPFERWEG, KUZ PERG | 6.557,19 | 2,6 | 7.201,28 | 2,4 |
| 4006 BETRIEBSKOSTEN LEBINGERSTR. 6, BÜRO EG VEREIN I.S.I | 1.340,29 | 0,5 | 1.722,35 | 0,6 |
| 4007 BETRIEBSKOSTEN LINZER STR. 18, NMS 1 | 33.207,09 | 13,2 | 35.098,71 | 11,6 |
| 4010 MIETERLÖSE HERRENSTR. 20, NENNING ELISABETH | 7.137,97 | 2,8 | 0,00 | 0,0 |
| 4011 BETRIEBSKOSTEN HERRENSTR. 20, NENNING ELISABETH | 3.489,91 | 1,4 | 0,00 | 0,0 |
| 4012 MIETERLÖSE LEBINGERSTR. 6, JUZU PIXXELS | 2.149,74 | 0,9 | 0,00 | 0,0 |
| 4014 BETRIEBSKOSTEN LEBINGERSTR. 6, JUZU PIXXELS | 607,87 | 0,2 | 0,00 | 0,0 |
| 4016 MIETERLÖSE HERRENSTR. 20, C&H GMBH | 9.703,96 | 3,9 | 14.555,93 | 4,8 |
| 4017 BETRIEBSKOSTEN HERRENSTR. 20, C&H GMBH | 1.633,31 | 0,7 | 3.403,53 | 1,1 |
| 4020 MIETERLÖSE HERRENSTR. 20, FA PERG | 63.065,63 | 25,0 | 65.760,75 | 21,8 |
| 4021 BETRIEBSKOSTEN HERRENSTR. 20, FA PERG | 25.641,01 | 10,2 | 33.629,79 | 11,1 |
| 4022 MIETERLÖSE LEBINGERSTR. 6, GMD. BAUBÜROS | 6.509,35 | 2,6 | 9.015,72 | 3,0 |
| 4023 BETRIEBSKOSTEN LEBINGERSTR. 6, GMD. BAUBÜROS | 1.008,39 | 0,4 | 1.545,46 | 0,5 |
| 4820 SONSTIGE ERLÖSE 20 % | 0,00 | 0,0 | 34.660,59 | 11,5 |
| | 252.207,84 | 100,0 | 302.008,04 | 100,0 |
| **2. Betriebsleistung** | 252.207,84 | 100,0 | 302.008,04 | 100,0 |
| **3. sonstige betriebliche Erträge** | | | | |
| 4826 AUFL.EZW-FORDERUNGEN | 1.780,39 | 0,7 | 0,00 | 0,0 |
| 4890 SONSTIGE ERTRÄGE | 4.538,20 | 1,8 | 0,00 | 0,0 |
| 4891 VERSICHERUNGSVERGÜTUNGEN KUZ | 620,00 | 0,3 | 0,00 | 0,0 |
| 8691 AUFLÖSUNG I-ZUSCHÜSSE | 149.881,06 | 59,4 | 176.078,56 | 58,3 |
| | 156.819,65 | 62,2 | 176.078,56 | 58,3 |

| | 2019 | % | 2020 | % |
|---|---|---|---|---|
| 4. Aufwendungen für Material und sonstige bezogene Herstellungsleistungen | | | | |
| a) Materialaufwand | | | | |
| Waren | | | | |
| 5100 WARENEINSATZ SAMMELKONTO | 0,00 | 0,0 | 31.686,39 | 10,5 |
| 5. Abschreibungen | | | | |
| a) auf Sachanlagen | | | | |
| 7030 ABSCHREIBUNG AUF SACHANLAGEN | 315.758,41 | 125,2 | 317.728,20 | 105,2 |
| 7031 GWG KULTURZENTRUM PERG | 148,50 | 0,1 | 0,00 | 0,0 |
| 7033 GWG NMS 1 PERG LINZER STRASSE 18 | 621,00 | 0,3 | 0,00 | 0,0 |
| | 316.527,91 | 125,5 | 317.728,20 | 105,2 |
| 6. sonstige betriebliche Aufwendungen | | | | |
| Steuern, soweit sie nicht unter Steuern vom Einkommen fallen | | | | |
| 7151 GRUNDSTEUER TÖPFERWEG 2 | 1.318,76 | 0,5 | 1.318,76 | 0,4 |
| 7152 GRUNDSTEUER LEBINGER STRASSE 6 | 66,50 | 0,0 | 66,50 | 0,0 |
| 7153 GRUNDSTEUER LINZER STRASSE 18 | 29,80 | 0,0 | 29,80 | 0,0 |
| | 1.415,06 | 0,6 | 1.415,06 | 0,5 |
| Aufwand für Instandhaltung, Betriebskosten | | | | |
| 7200 REP/INSTANDH. HERRENSTRASSE | 417,42 | 0,2 | 422,58 | 0,1 |
| 7201 REP/INSTANDH. KULTURZENTRUM PERG | 320,80 | 0,1 | 2.519,36 | 0,8 |
| 7202 REP/INSTANDH. LEBINGERSTRASSE | 463,98 | 0,2 | 49,78 | 0,0 |
| 7203 REP/INSTANDH. NMS 1 PERG LINZER STRASSE 18 | 4.283,60 | 1,7 | 8.923,09 | 3,0 |
| 7204 SONSTIGE INSTANDHALTUNG | 58,05 | 0,0 | 0,00 | 0,0 |
| 7230 BK HERRENSTRASSE 20 | 27.546,46 | 10,9 | 27.311,13 | 9,0 |
| 7231 BK TÖPFERWEG 2 | 773,09 | 0,3 | 994,21 | 0,3 |
| 7232 BK LEBINGER STRASSE 6 | 1.887,22 | 0,8 | 2.525,76 | 0,8 |
| 7233 BK LINZER STRASSE NMS | 8.642,73 | 3,4 | 6.623,52 | 2,2 |
| | 44.393,35 | 17,6 | 49.369,43 | 16,4 |
| Aufwand für Werbung | | | | |
| 7650 WERBUNG UND INSERATE | 6.212,12 | 2,5 | 0,00 | 0,0 |
| Aufwand für Versicherungen | | | | |
| 7700 VERSICHERUNG STADTHAUS PERG HERRENSTRASSE 20 | 250,06 | 0,1 | 0,00 | 0,0 |
| 7701 VERSICHERUNG KULTURZEUGHAUS PERG TÖPFERWEG 2 | 971,85 | 0,4 | 878,08 | 0,3 |

| | 2019 | % | 2020 | % |
|---|---|---|---|---|
| 7702 VERSICHERUNG GEMEINDEAMT LEBINGERSTRASSE 6 | 275,20 | 0,1 | 249,38 | 0,1 |
| 7703 VERSICHERUNG NMS 1 PERG LINZER STRASSE 18 | 4.965,14 | 2,0 | 4.470,92 | 1,5 |
| | 6.462,25 | 2,6 | 5.598,38 | 1,9 |
| Rechts- und Beratungsaufwand | | | | |
| 7750 BILANZ/RECHTS/BERATUNGSKOSTEN | 6.046,40 | 2,4 | 5.846,40 | 1,9 |
| 7755 BUCHHALTUNGSKOSTEN | 1.816,20 | 0,7 | 1.209,60 | 0,4 |
| | 7.862,60 | 3,1 | 7.056,00 | 2,3 |
| Gebühren und Beiträge | | | | |
| 7180 SONSTIGE GEBÜHREN U. ABGABEN | 722,67 | 0,3 | 46,00 | 0,0 |
| Spesen des Geldverkehrs | | | | |
| 7790 SPESEN DES GELDVERKEHRS | 106,55 | 0,0 | 82,48 | 0,0 |
| Abschreibungen auf das Umlaufvermögen | | | | |
| 7920 FORDERUNGSVERLUSTE 20 % | 4.342,03 | 1,7 | 0,00 | 0,0 |
| diverse betriebliche Aufwendungen | | | | |
| 7780 KAMMER UND SONSTIGE BEITRÄGE STADTHAUS PERG HERRENSTRASSE 20 | 577,71 | 0,2 | 599,55 | 0,2 |
| | 72.094,34 | 28,6 | 64.166,90 | 21,3 |
| 7. Zwischensumme aus Z 1 bis 6 (Betriebsergebnis) | 20.405,24 | 8,1 | 64.505,11 | 21,4 |
| 8. sonstige Zinsen und ähnliche Erträge | | | | |
| 8060 ZINSERTRÄGE | 38,41 | 0,0 | 2,16 | 0,0 |
| 9. Zinsen und ähnliche Aufwendungen | | | | |
| 8281 ZINSEN BANK AUSTRIA KTO. NR. 0100 1061 7248 | 6.549,13 | 2,6 | 6.169,83 | 2,0 |
| 8282 ZINSEN BANK AUSTRIA KTO. NR. 0100 1320 8466 | 7.635,74 | 3,0 | 7.292,85 | 2,4 |
| 8283 ZINSEN SPARKASSE OÖ KTO. NR. 0321 0738 0811 | 911,35 | 0,4 | 827,48 | 0,3 |
| 8284 ZINSEN BANK AUSTRIA KTO. NR. 0100 1061 7156 | 8.509,57 | 3,4 | 8.532,88 | 2,8 |
| 8285 ZINSEN SPARKASSE OÖ KTO. NR. 0321 0738 0936 | 1.307,91 | 0,5 | 1.092,91 | 0,4 |
| 8286 ZINSEN SPARKASSE OÖ KTO. NR. 0321 0738 0928 | 3.185,62 | 1,3 | 3.194,35 | 1,1 |
| 8288 ZINSEN HYPO NÖ KTO. NR. 812-40.015.45 | 16.518,03 | 6,6 | 16.587,88 | 5,5 |
| 8289 ZINSEN HYPO NÖ KTO. NR. 812-40.015.37 | 10.316,81 | 4,1 | 11.059,59 | 3,7 |

# Gewinn- und Verlustrechnung

für den Zeitraum vom 01.01.2020 bis 31.12.2020

| | 2019 | % | 2020 | % |
|---|---|---|---|---|
| 8591 ZINSZUSCHUSS ZW.FIN.DARL. NMS1 | -3.204,00 | -1,3 | -3.205,22 | -1,1 |
| | 51.730,16 | 20,5 | 51.552,55 | 17,1 |
| 10. Zwischensumme aus Z 8 bis 9 (Finanzergebnis) | -51.691,75 | -20,5 | -51.550,39 | -17,1 |
| 11. Steuern vom Einkommen | | | | |
| 8505 KAPITALERTRAGSTEUER | 9,61 | 0,0 | 0,54 | 0,0 |
| 12. Jahresgewinn/-verlust | -31.296,12 | -12,4 | 12.954,18 | 4,3 |
| 13. Den Gesellschaftern zuzurechnender Gewinn/Verlust | -31.296,12 | -12,4 | 12.954,18 | 4,3 |

| | |
|---|---|
| 2300 SONSTIGE FORDERUNGEN | |
| OÖ Wohnbau, BK-Abrechnung KG Lager 2020 | 13,41 |
| OÖ Wohnbau, BK-Abrechnung EG C+T 2020 | 77,18 |
| OÖ Wohnbau, BK-Abrechnung OG1+OG2 FA 2020 | 590,46 |
| Finanzamt, Umsatzsteuervoranmeldung 11/2020 | 14.133,68 |
| | 14.814,73 |

| | |
|---|---|
| 2310 FORD/UNABGER/LIEFERUNG/LEISTG.0% §6(1)Z16 | |
| Verein I.S.I., Betriebskostenabrechnung Pixxels 2020 | 138,35 |

| | |
|---|---|
| 2311 FORD/UNABGER/LIEFERUNG/LEISTG. KOMMANDITIST 0% §6(1)Z16 | |
| Stadtgemeinde Perg, Betriebskostenabrechnung 2020 | 1.545,46 |

| | |
|---|---|
| 2321 FORD/UNAB/LIEF/LEISTG/KOMMANDITIST 20% | |
| Stadtgemeinde Perg, Betriebskostenabrechnung Kulturzentrum 2020 | 7.201,28 |
| Stadtgemeinde Perg, Betriebskostenabrechnung Neue Mittelschule 2020 | 35.098,71 |
| Stadtgemeinde Perg WV Mayr Schulmöbel, lose+fixe Möblierung offener Restbetrag | 34.051,05 |
| | 76.351,04 |

| | |
|---|---|
| 2900 AKTIVE RECHNUNGSABGRENZUNGEN | |
| Rücklage Herrenstraße 20 C&H Wäsche & Textilhandels GmbH | 2.851,76 |
| Rücklage Herrenstraße 20 Finanzamt | 19.114,70 |
| Rücklage Herrenstraße 20 VFI Keller | 548,01 |
| | 22.514,47 |

| | |
|---|---|
| 3310 VERBINDL/N/N/FAKT LIEF/LEISTG. | |
| Haunschmid Kanalservice GmbH, Katsdorf | 1.639,35 |

| | |
|---|---|
| 3799 SONSTIGE VERBINDLICHKEITEN FINANZAMT | |
| Finanzamt, Umsatzsteuervoranmeldung 12/2020 | 40.107,75 |

| | |
|---|---|
| 3890 SONSTIGE VERBINDLICHKEITEN | |
| Bioenergie Perg, Fernwärme 12/2020 Lebinger Straße | 134,16 |
| Schonka Christian, Kehrgebühr 2020 KUZ Perg | 159,00 |
| Martin Pfeiffer Steuerberatungs GmbH, Buchhaltung 4. Quartal 2020 | 302,40 |
| Hypo NÖ, Zinsfälligkeit D-Kto.812-40.015.45 Juli-Dezember 2020 | 8.339,18 |
| | 8.934,74 |

| | Konto | | AHK Anfang<br>Veränderung<br>AHK Ende | Buchwert<br>Abschreibung kum.<br>01.01.2020 | | Veränderung | Buchwert<br>Abschreibung kum.<br>31.12.2020 | | Bewertungsreserve<br>GFB<br>Zuschuss |
|---|---|---|---|---|---|---|---|---|---|
| 120 | SOFTWARE | | 550,00<br>0,00<br>550,00 | 0,01<br>549,99 | | 0,00 | 0,01<br>549,99 | | 0,00 |
| 260 | GRUNDSTÜCKSEINRICHTUNG | | 62.278,87<br>0,00<br>62.278,87 | 58.843,29<br>3.435,58 | AfA | -4.151,93 | 54.691,36<br>7.587,51 | | 0,00 |
| 300 | GRUND LINZERSTRAßE 18,20 - HAUPTSCHULE 1 UND 1B | | 1.527.840,00<br>0,00<br>1.527.840,00 | 1.527.840,00<br>0,00 | | 0,00 | 1.527.840,00<br>0,00 | | 0,00 |
| 301 | GRUND HERRENSTRAßE 20/22 - FINANZAMT | | 365.491,62<br>0,00<br>365.491,62 | 365.491,62<br>0,00 | | 0,00 | 365.491,62<br>0,00 | | 0,00 |
| 302 | GRUND LEBINGER STRAßE 6 - SCHMIDMAYR-HAUS | | 15.840,00<br>0,00<br>15.840,00 | 15.840,00<br>0,00 | | 0,00 | 15.840,00<br>0,00 | | 0,00 |
| 320 | GEBÄUDE LINZERSTRAßE 18,20 - HAUPTSCHULE 1 UND 1B | <br>Z | 9.810.430,02<br>89.652,65<br>9.900.082,67 | 8.786.030,84<br>1.024.399,18 | Z<br>AfA | 89.652,65<br>-243.821,52 | 8.631.861,97<br>1.268.220,70 | Izu | 6.257.262,48 |
| 322 | GEBÄUDE LEBINGER STRAßE 6 - SCHMIDMAYR-HAUS | | 322.790,03<br>0,00<br>322.790,03 | 267.753,28<br>55.036,75 | AfA | -6.107,39 | 261.645,89<br>61.144,14 | | 0,00 |
| 323 | STADTHAUS PERG | | 2.214.748,99<br>0,00<br>2.214.748,99 | 1.897.410,03<br>317.338,96 | AfA | -42.631,24 | 1.854.778,79<br>359.970,20 | | 0,00 |
| 324 | KULTURZENTRUM FADINGERSTRAßE 2, PERG | | 1.059.013,74<br>0,00<br>1.059.013,74 | 907.040,32<br>151.973,42 | AfA | -20.382,93 | 886.657,39<br>172.356,35 | | 0,00 |
| 620 | BETRIEBSAUSSTATTUNG NMS | | 514,60<br>0,00<br>514,60 | 0,01<br>514,59 | | 0,00 | 0,01<br>514,59 | | 0,00 |
| 621 | BETRIEBSAUSSTATTUNG FINANZAMT | | 1.905,05<br>0,00<br>1.905,05 | 1.472,07<br>432,98 | AfA | -173,19 | 1.298,88<br>606,17 | | 0,00 |

| | | | | | | |
|---|---|---|---|---|---|---|
| Z = Zugang | G = Gesamtabgang | T = Teilabgang | AHKM = Anschaffungs-/Herstellungskostenminderung | BWM = Buchwertminderung | E = Erweiterung | U = Umbuchung |
| sA = sonstige Änderung | AfA = Planmäßige AfA | VZ = vorzeitige AfA | GWG = AfA GWG | ap = außerplanmäßige AfA | ao = außerordentliche AfA | Zu = Zuschreibung |
| Izu = Investitionszuschuss | §12 = BR §12 | sK = sonstige Korrektur | ZaU = Zugang aufgrund Umgründung | AaU = Abgang aufgrund Umgründung | | |
| VZ = BR VZ AfA | GWG = BR GWG | GFB = Gewinnfreibetrag | Eb = Ersatzbeschaffung | | | |

| | Konto | | AHK Anfang<br>Veränderung<br>AHK Ende | Buchwert<br>Abschreibung kum.<br>01.01.2020 | | Veränderung | Buchwert<br>Abschreibung kum.<br>31.12.2020 | | Bewertungsreserve<br>GFB<br>Zuschuss |
|---|---|---|---|---|---|---|---|---|---|
| 622 | BETRIEBSAUSSTATTUNG PIXXELS | | 2.300,00<br>0,00<br>2.300,00 | 1.840,00<br>460,00 | AfA | -460,00 | 1.380,00<br>920,00 | | 0,00 |
| | *Gesamtsumme* | *Z* | *15.383.702,92*<br>*89.652,65*<br>*15.473.355,57* | *13.829.561,47*<br>*1.554.141,45* | *Z*<br>*AfA* | *89.652,65*<br>*-317.728,20* | *13.601.485,92*<br>*1.871.869,65* | *Izu* | *6.257.262,48* |

| | | | | | | |
|---|---|---|---|---|---|---|
| Z = Zugang | G = Gesamtabgang | T = Teilabgang | AHKM = Anschaffungs-/Herstellungskostenminderung | BWM = Buchwertminderung | E = Erweiterung | U = Umbuchung |
| sA = sonstige Änderung | AfA = Planmäßige AfA | VZ = vorzeitige AfA | GWG = AfA GWG | ap = außerplanmäßige AfA | ao = außerordentliche AfA | Zu = Zuschreibung |
| Izu = Investitionszuschuss | §12 = BR §12 | sK = sonstige Korrektur | ZaU = Zugang aufgrund Umgründung | AaU = Abgang aufgrund Umgründung | | |
| VZ = BR VZ AfA | GWG = BR GWG | GFB = Gewinnfreibetrag | Eb = Ersatzbeschaffung | | | |

## 120 SOFTWARE

| Inv-Nr | Bezeichnung | Lieferant | Menge Anfang | Menge Ende | Anschaffung<br>Inbetriebnahme<br>Abgang | ND<br>RestND | Abschreibungsart | AHK Anfang<br>Veränderung<br>AHK Ende | Buchwert<br>Abschreibung kum.<br>01.01.2020 | Veränderung | Buchwert<br>Abschreibung kum.<br>31.12.2020 | Bewertungsreserve<br>GFB<br>Zuschuss |
|---|---|---|---|---|---|---|---|---|---|---|---|---|
| 1-0 | KG-Buchhaltungssoftware | gemdat | 1,00 | 1,00 | 30.03.2012<br>30.03.2012 | 3,00<br>0,00 | linear | 550,00<br>0,00<br>550,00 | 0,01<br>549,99 | 0,00 | 0,01<br>549,99 | 0,00 |

| | | | | | | |
|---|---|---|---|---|---|---|
| Z = Zugang | G = Gesamtabgang | T = Teilabgang | AHKM = Anschaffungs-/Herstellungskostenminderung | BWM = Buchwertminderung | E = Erweiterung | U = Umbuchung |
| sA = sonstige Änderung | AfA = Planmäßige AfA | VZ = vorzeitige AfA | GWG = AfA GWG | ap = außerplanmäßige AfA | ao = außerordentliche AfA | Zu = Zuschreibung |
| Izu = Investitionszuschuss | §12 = BR §12 | sK = sonstige Korrektur | ZaU = Zugang aufgrund Umgründung | AaU = Abgang aufgrund Umgründung | | |
| VZ = BR VZ AfA | GWG = BR GWG | GFB = Gewinnfreibetrag | Eb = Ersatzbeschaffung | | | |

## 260 GRUNDSTÜCKSEINRICHTUNG

| Inv-Nr | Bezeichnung | Lieferant | Menge Anfang | Menge Ende | Anschaffung<br>Inbetriebnahme<br>Abgang | ND<br>RestND | Abschreibungsart | AHK Anfang<br>Veränderung<br>AHK Ende | Buchwert<br>Abschreibung kum.<br>01.01.2020 | Veränderung | | Buchwert<br>Abschreibung kum.<br>31.12.2020 | Bewertungsreserve<br>GFB<br>Zuschuss |
|---|---|---|---|---|---|---|---|---|---|---|---|---|---|
| 1-0 | Gestaltung Garten+Rasengestaltung | Schmid GmbH,<br>Gewerbestraße 9,<br>Raab, | 1,00 | 1,00 | 12.04.2019<br>12.04.2019 | 15,00<br>13,00 | linear | 6.418,28<br>0,00<br>6.418,28 | 5.990,39<br>427,89 | AfA | -427,89 | 5.562,50<br>855,78 | 0,00 |
| 2-0 | Gestaltung Pausenhof | Metallbau<br>Günther<br>Zeppezauer, | 1,00 | 1,00 | 29.04.2019<br>29.04.2019 | 15,00<br>13,00 | linear | 34.370,00<br>0,00<br>34.370,00 | 32.078,67<br>2.291,33 | AfA | -2.291,33 | 29.787,34<br>4.582,66 | 0,00 |
| 3-0 | Spielgeräte Kinderspielplatz inkl. Fundament | GESTRA Spiel-<br>und<br>Freizeiteinrichtu | 1,00 | 1,00 | 29.07.2019<br>29.07.2019 | 15,00<br>13,50 | linear | 21.490,59<br>0,00<br>21.490,59 | 20.774,23<br>716,36 | AfA | -1.432,71 | 19.341,52<br>2.149,07 | 0,00 |
| | Summe Konto 260 | | | | | | | 62.278,87<br>0,00<br>62.278,87 | 58.843,29<br>3.435,58 | AfA | -4.151,93 | 54.691,36<br>7.587,51 | 0,00 |

| | | | | | | |
|---|---|---|---|---|---|---|
| Z = Zugang | G = Gesamtabgang | T = Teilabgang | AHKM = Anschaffungs-/Herstellungskostenminderung | BWM = Buchwertminderung | E = Erweiterung | U = Umbuchung |
| sA = sonstige Änderung | AfA = Planmäßige AfA | VZ = vorzeitige AfA | GWG = AfA GWG | ap = außerplanmäßige AfA | ao = außerordentliche AfA | Zu = Zuschreibung |
| Izu = Investitionszuschuss | §12 = BR §12 | sK = sonstige Korrektur | ZaU = Zugang aufgrund Umgründung | AaU = Abgang aufgrund Umgründung | | |
| VZ = BR VZ AfA | GWG = BR GWG | GFB = Gewinnfreibetrag | Eb = Ersatzbeschaffung | | | |

## 300 GRUND LINZERSTRAßE 18,20 - HAUPTSCHULE 1 UND 1B

| Inv-Nr | Bezeichnung | Lieferant | Menge Anfang | Menge Ende | Anschaffung<br>Inbetriebnahme<br>Abgang | ND<br>RestND | Abschreibungsart | AHK Anfang<br>Veränderung<br>AHK Ende | Buchwert<br>Abschreibung kum.<br>01.01.2020 | Veränderung | Buchwert<br>Abschreibung kum.<br>31.12.2020 | Bewertungsreserve<br>GFB<br>Zuschuss |
|---|---|---|---|---|---|---|---|---|---|---|---|---|
| 1-0 | Einbringung Grund | | 1,00 | 1,00 | 20.03.2012<br>20.03.2012 | | linear | 1.527.840,00<br>0,00<br>1.527.840,00 | 1.527.840,00<br>0,00 | 0,00 | 1.527.840,00<br>0,00 | 0,00 |

| | | | | | | |
|---|---|---|---|---|---|---|
| Z = Zugang | G = Gesamtabgang | T = Teilabgang | AHKM = Anschaffungs-/Herstellungskostenminderung | BWM = Buchwertminderung | E = Erweiterung | U = Umbuchung |
| sA = sonstige Änderung | AfA = Planmäßige AfA | VZ = vorzeitige AfA | GWG = AfA GWG | ap = außerplanmäßige AfA | ao = außerordentliche AfA | Zu = Zuschreibung |
| Izu = Investitionszuschuss | §12 = BR §12 | sK = sonstige Korrektur | ZaU = Zugang aufgrund Umgründung | AaU = Abgang aufgrund Umgründung | | |
| VZ = BR VZ AfA | GWG = BR GWG | GFB = Gewinnfreibetrag | Eb = Ersatzbeschaffung | | | |

## 301 GRUND HERRENSTRAßE 20/22 - FINANZAMT

| Inv-Nr | Bezeichnung | Lieferant | Menge Anfang | Menge Ende | Anschaffung<br>Inbetriebnahme<br>Abgang | ND<br>RestND | Abschreibungsart | AHK Anfang<br>Veränderung<br>AHK Ende | Buchwert<br>Abschreibung kum.<br>01.01.2020 | Veränderung | Buchwert<br>Abschreibung kum.<br>31.12.2020 | Bewertungsreserve<br>GFB<br>Zuschuss |
|---|---|---|---|---|---|---|---|---|---|---|---|---|
| 1-0 | Einbringung Grund | | 1,00 | 1,00 | 20.03.2012<br>20.03.2012 | | linear | 365.491,62<br>0,00<br>365.491,62 | 365.491,62<br>0,00 | 0,00 | 365.491,62<br>0,00 | 0,00 |

| | | | | | | |
|---|---|---|---|---|---|---|
| Z = Zugang | G = Gesamtabgang | T = Teilabgang | AHKM = Anschaffungs-/Herstellungskostenminderung | BWM = Buchwertminderung | E = Erweiterung | U = Umbuchung |
| sA = sonstige Änderung | AfA = Planmäßige AfA | VZ = vorzeitige AfA | GWG = AfA GWG | ap = außerplanmäßige AfA | ao = außerordentliche AfA | Zu = Zuschreibung |
| Izu = Investitionszuschuss | §12 = BR §12 | sK = sonstige Korrektur | ZaU = Zugang aufgrund Umgründung | AaU = Abgang aufgrund Umgründung | | |
| VZ = BR VZ AfA | GWG = BR GWG | GFB = Gewinnfreibetrag | Eb = Ersatzbeschaffung | | | |

## 302 GRUND LEBINGER STRAßE 6 - SCHMIDMAYR-HAUS

| Inv-Nr | Bezeichnung | Lieferant | Menge Anfang | Menge Ende | Anschaffung<br>Inbetriebnahme<br>Abgang | ND<br>RestND | Abschreibungsart | AHK Anfang<br>Veränderung<br>AHK Ende | Buchwert<br>Abschreibung kum.<br>01.01.2020 | Veränderung | Buchwert<br>Abschreibung kum.<br>31.12.2020 | Bewertungsreserve<br>GFB<br>Zuschuss |
|---|---|---|---|---|---|---|---|---|---|---|---|---|
| 1-0 | Einbringung Grund | | 1,00 | 1,00 | 05.12.2013 | | | 15.840,00<br>0,00<br>15.840,00 | 15.840,00<br>0,00 | 0,00 | 15.840,00<br>0,00 | 0,00 |

| | | | | | | |
|---|---|---|---|---|---|---|
| Z = Zugang | G = Gesamtabgang | T = Teilabgang | AHKM = Anschaffungs-/Herstellungskostenminderung | BWM = Buchwertminderung | E = Erweiterung | U = Umbuchung |
| sA = sonstige Änderung | AfA = Planmäßige AfA | VZ = vorzeitige AfA | GWG = AfA GWG | ap = außerplanmäßige AfA | ao = außerordentliche AfA | Zu = Zuschreibung |
| Izu = Investitionszuschuss | §12 = BR §12 | sK = sonstige Korrektur | ZaU = Zugang aufgrund Umgründung | AaU = Abgang aufgrund Umgründung | | |
| VZ = BR VZ AfA | GWG = BR GWG | GFB = Gewinnfreibetrag | Eb = Ersatzbeschaffung | | | |

## 320 GEBÄUDE LINZERSTRAßE 18,20 - HAUPTSCHULE 1 UND 1B

| Inv-Nr | Bezeichnung | Lieferant | Menge Anfang | Menge Ende | Anschaffung<br>Inbetriebnahme<br>Abgang | ND<br>RestND | Abschreibungsart | AHK Anfang<br>Veränderung<br>AHK Ende | Buchwert<br>Abschreibung kum.<br>01.01.2020 | Veränderung | | Buchwert<br>Abschreibung kum.<br>31.12.2020 | Bewertungsreserve<br>GFB<br>Zuschuss | |
|---|---|---|---|---|---|---|---|---|---|---|---|---|---|---|
| 1-0 | Einbringung Gebäude Hauptschule 1 | | 1,00 | 1,00 | 20.03.2012 | 40,00 | linear | 439.278,14 | 339.011,94 | AfA | -10.594,12 | 328.417,82 | | 0,00 |
| | BT III | | | | 20.03.2012 | 31,00 | | 0,00 | 100.266,20 | | | 110.860,32 | | |
| | | | | | | | | 439.278,14 | | | | | | |
| 2-0 | Einbringung Gebäude Hauptschule | | 1,00 | 1,00 | 20.03.2012 | 40,00 | linear | 16.983,64 | 13.107,08 | AfA | -409,60 | 12.697,48 | | 0,00 |
| | 1b BT II | | | | 20.03.2012 | 31,00 | | 0,00 | 3.876,56 | | | 4.286,16 | | |
| | | | | | | | | 16.983,64 | | | | | | |
| 3-0 | NMS1 BT I | | 1,00 | 1,00 | 31.12.2012 | 40,00 | linear | 468.478,11 | 399.163,95 | AfA | -11.569,97 | 387.593,98 | Izu | 107.497,58 |
| | | | | | 31.12.2014 | 33,50 | | 0,00 | 69.314,16 | | | 80.884,13 | | |
| | | | | | | | | 468.478,11 | | | | | | |
| 3-1 | NMS1 BT I | | 1,00 | 1,00 | 31.12.2013 | 40,00 | linear | 2.481.506,83 | 2.121.142,28 | AfA | -61.482,38 | 2.059.659,90 | Izu | 1.418.450,88 |
| | | | | | 22.10.2014 | 33,50 | | 0,00 | 360.364,55 | | | 421.846,93 | | |
| | | | | | | | | 2.481.506,83 | | | | | | |
| 3-2 | NMS1 BT I | | 1,00 | 1,00 | 21.10.2014 | 40,00 | linear | 2.159.008,12 | 1.807.302,35 | AfA | -52.385,58 | 1.754.916,77 | Izu | 1.741.462,35 |
| | | | | | 22.10.2014 | 33,50 | | 0,00 | 351.705,77 | | | 404.091,35 | | |
| | | | | | | | | 2.159.008,12 | | | | | | |
| | *Summe Haupt-Inv-Nr 3* | | | | | | | *5.108.993,06* | *4.327.608,58* | *AfA* | *-125.437,93* | *4.202.170,65* | *Izu* | *3.267.410,81* |
| | | | | | | | | *0,00* | *781.384,48* | | | *906.822,41* | | |
| | | | | | | | | *5.108.993,06* | | | | | | |
| 4-0 | NMS1 BT I | | 1,00 | 1,00 | 31.12.2015 | 40,00 | linear | 15.422,24 | 13.590,44 | AfA | -382,83 | 13.207,61 | Izu | 5.558,69 |
| | | | | | 31.12.2015 | 34,50 | | 0,00 | 1.831,80 | | | 2.214,63 | | |
| | | | | | | | | 15.422,24 | | | | | | |
| 5-0 | NMS1 BT I | ETM GmbH, Perg | 1,00 | 1,00 | 08.09.2016 | 40,00 | linear | 1.196,01 | 1.082,85 | AfA | -29,67 | 1.053,18 | | 0,00 |
| | | | | | 08.09.2016 | 35,50 | | 0,00 | 113,16 | | | 142,83 | | |
| | | | | | | | | 1.196,01 | | | | | | |
| 6-0 | Sanierung NMS1 BT II | Diverse | 1,00 | 1,00 | 31.12.2017 | 40,00 | linear | 698.169,61 | 663.261,13 | AfA | -17.454,24 | 645.806,89 | Izu | 506.934,15 |
| | | Lieferanten | | | 09.03.2018 | 37,00 | | 0,00 | 34.908,48 | | | 52.362,72 | | |
| | | | | | | | | 698.169,61 | | | | | | |

Z = Zugang
sA = sonstige Änderung
Izu = Investitionszuschuss
VZ = BR VZ AfA

G = Gesamtabgang
AfA = Planmäßige AfA
§12 = BR §12
GWG = BR GWG

T = Teilabgang
VZ = vorzeitige AfA
sK = sonstige Korrektur
GFB = Gewinnfreibetrag

AHKM = Anschaffungs-/Herstellungskostenminderung
GWG = AfA GWG
ZaU = Zugang aufgrund Umgründung
Eb = Ersatzbeschaffung

BWM = Buchwertminderung
ap = außerplanmäßige AfA
AaU = Abgang aufgrund Umgründung

E = Erweiterung
ao = außerordentliche AfA

U = Umbuchung
Zu = Zuschreibung

## 320 GEBÄUDE LINZERSTRAßE 18,20 - HAUPTSCHULE 1 UND 1B

| Inv-Nr | Bezeichnung | Lieferant | Menge Anfang | Menge Ende | Anschaffung<br>Inbetriebnahme<br>Abgang | ND<br>RestND | Abschreibungsart | | AHK Anfang<br>Veränderung<br>AHK Ende | Buchwert<br>Abschreibung kum.<br>01.01.2020 | | Veränderung | Buchwert<br>Abschreibung kum.<br>31.12.2020 | | Bewertungsreserve<br>GFB<br>Zuschuss |
|---|---|---|---|---|---|---|---|---|---|---|---|---|---|---|---|
| 6-1 | Sanierung NMS1 BT II | Diverse<br>Lieferanten | 1,00 | 1,00 | 08.03.2018<br>09.03.2018 | 40,00<br>37,00 | linear | | 550.352,30<br>0,00<br>550.352,30 | 522.834,68<br>27.517,62 | AfA | -13.758,81 | 509.075,87<br>41.276,43 | Izu | 367.522,51 |
| | *Summe Haupt-Inv-Nr 6* | | | | | | | | *1.248.521,91*<br>*0,00*<br>*1.248.521,91* | *1.186.095,81*<br>*62.426,10* | *AfA* | *-31.213,05* | *1.154.882,76*<br>*93.639,15* | *Izu* | *874.456,66* |
| 7-0 | Sanierung NMS1 BT III | Diverse<br>Lieferanten | 1,00 | 1,00 | 31.12.2018<br>01.04.2019 | 40,00<br>38,00 | linear | | 2.332.536,41<br>0,00<br>2.332.536,41 | 2.274.223,00<br>58.313,41 | AfA | -58.313,41 | 2.215.909,59<br>116.626,82 | Izu | 1.602.434,19 |
| 7-1 | Sanierung NMS1 BT III | Diverse<br>Lieferanten | 1,00 | 1,00 | 01.04.2019<br>01.04.2019 | 40,00<br>38,00 | linear | | 647.498,61<br>0,00<br>647.498,61 | 631.311,14<br>16.187,47 | AfA | -16.187,47 | 615.123,67<br>32.374,94 | Izu | 443.692,51 |
| | *Summe Haupt-Inv-Nr 7* | | | | | | | | *2.980.035,02*<br>*0,00*<br>*2.980.035,02* | *2.905.534,14*<br>*74.500,88* | *AfA* | *-74.500,88* | *2.831.033,26*<br>*149.001,76* | *Izu* | *2.046.126,70* |
| 8-0 | Sanierung NMS1 BT II+III<br>nachträgliche Anschaffungskosten | Diverse<br>Lieferanten | 0,00 | 1,00 | 30.06.2020<br>30.06.2020 | 39,00<br>38,00 | linear | <br>Z | 0,00<br>7.042,65<br>7.042,65 | 0,00<br>0,00 | Z<br>AfA | 7.042,65<br>-180,58 | 6.862,07<br>180,58 | Izu | 4.945,51 |
| 8-1 | Sanierung NMS1 BT II+III<br>nachträgliche Anschaffungskosten | Türenwerkstatt<br>Pilz GmbH&CoKG,<br>Leonding | 0,00 | 1,00 | 21.07.2020<br>21.07.2020 | 38,50<br>38,00 | linear | <br>Z | 0,00<br>932,97<br>932,97 | 0,00<br>0,00 | Z<br>AfA | 932,97<br>-12,12 | 920,85<br>12,12 | Izu | 663,67 |
| 8-2 | Sanierung NMS1 BT II+III<br>Endabrechnung Baubetreuung | LAWOG eingetr.<br>Genossenschaft,<br>Linz | 0,00 | 1,00 | 11.11.2020<br>11.11.2020 | 38,50<br>38,00 | linear | <br>Z | 0,00<br>81.677,03<br>81.677,03 | 0,00<br>0,00 | Z<br>AfA | 81.677,03<br>-1.060,74 | 80.616,29<br>1.060,74 | Izu | 58.100,44 |
| | *Summe Haupt-Inv-Nr 8* | | | | | | | <br>*Z* | *0,00*<br>*89.652,65*<br>*89.652,65* | *0,00*<br>*0,00* | *Z*<br>*AfA* | *89.652,65*<br>*-1.253,44* | *88.399,21*<br>*1.253,44* | *Izu* | *63.709,62* |
| | Summe Konto 320 | | | | | | | <br>Z | 9.810.430,02<br>89.652,65<br>9.900.082,67 | 8.786.030,84<br>1.024.399,18 | Z<br>AfA | 89.652,65<br>-243.821,52 | 8.631.861,97<br>1.268.220,70 | Izu | 6.257.262,48 |

| | | | | | | |
|---|---|---|---|---|---|---|
| Z = Zugang | G = Gesamtabgang | T = Teilabgang | AHKM = Anschaffungs-/Herstellungskostenminderung | BWM = Buchwertminderung | E = Erweiterung | U = Umbuchung |
| sA = sonstige Änderung | AfA = Planmäßige AfA | VZ = vorzeitige AfA | GWG = AfA GWG | ap = außerplanmäßige AfA | ao = außerordentliche AfA | Zu = Zuschreibung |
| Izu = Investitionszuschuss | §12 = BR §12 | sK = sonstige Korrektur | ZaU = Zugang aufgrund Umgründung | AaU = Abgang aufgrund Umgründung | | |
| VZ = BR VZ AfA | GWG = BR GWG | GFB = Gewinnfreibetrag | Eb = Ersatzbeschaffung | | | |

## 322 GEBÄUDE LEBINGER STRAßE 6 - SCHMIDMAYR-HAUS

| Inv-Nr | Bezeichnung | Lieferant | Menge Anfang | Menge Ende | Anschaffung<br>Inbetriebnahme<br>Abgang | ND<br>RestND | Abschreibungsart | AHK Anfang<br>Veränderung<br>AHK Ende | Buchwert<br>Abschreibung kum.<br>01.01.2020 | Veränderung | | Buchwert<br>Abschreibung kum.<br>31.12.2020 | Bewertungsreserve<br>GFB<br>Zuschuss |
|---|---|---|---|---|---|---|---|---|---|---|---|---|---|
| 1-0 | Einbringung Gebäude | | 1,00 | 1,00 | 05.12.2013<br>05.12.2013 | 50,00<br>42,50 | linear | 105.156,90<br>0,00<br>105.156,90 | 84.565,47<br>20.591,43 | AfA | -1.944,03 | 82.621,44<br>22.535,46 | 0,00 |
| 2-0 | Investitionen 2013 | | 1,00 | 1,00 | 31.12.2013<br>01.05.2014 | 50,00<br>43,00 | linear | 40.560,90<br>0,00<br>40.560,90 | 34.141,22<br>6.419,68 | AfA | -775,94 | 33.365,28<br>7.195,62 | 0,00 |
| 2-1 | Investitionen 2014 | | 1,00 | 1,00 | 31.03.2014<br>01.05.2014 | 50,00<br>43,00 | linear | 177.072,23<br>0,00<br>177.072,23 | 149.046,59<br>28.025,64 | AfA | -3.387,42 | 145.659,17<br>31.413,06 | 0,00 |
| | *Summe Haupt-Inv-Nr 2* | | | | | | | *217.633,13*<br>*0,00*<br>*217.633,13* | *183.187,81*<br>*34.445,32* | *AfA* | *-4.163,36* | *179.024,45*<br>*38.608,68* | *0,00* |
| | Summe Konto 322 | | | | | | | 322.790,03<br>0,00<br>322.790,03 | 267.753,28<br>55.036,75 | AfA | -6.107,39 | 261.645,89<br>61.144,14 | 0,00 |

| | | | | | | |
|---|---|---|---|---|---|---|
| Z = Zugang | G = Gesamtabgang | T = Teilabgang | AHKM = Anschaffungs-/Herstellungskostenminderung | BWM = Buchwertminderung | E = Erweiterung | U = Umbuchung |
| sA = sonstige Änderung | AfA = Planmäßige AfA | VZ = vorzeitige AfA | GWG = AfA GWG | ap = außerplanmäßige AfA | ao = außerordentliche AfA | Zu = Zuschreibung |
| Izu = Investitionszuschuss | §12 = BR §12 | sK = sonstige Korrektur | ZaU = Zugang aufgrund Umgründung | AaU = Abgang aufgrund Umgründung | | |
| VZ = BR VZ AfA | GWG = BR GWG | GFB = Gewinnfreibetrag | Eb = Ersatzbeschaffung | | | |

## 323 STADTHAUS PERG

| Inv-Nr | Bezeichnung | Lieferant | Menge Anfang | Menge Ende | Anschaffung<br>Inbetriebnahme<br>Abgang | ND<br>RestND | Abschreibungsart | AHK Anfang<br>Veränderung<br>AHK Ende | Buchwert<br>Abschreibung kum.<br>01.01.2020 | Veränderung | | Buchwert<br>Abschreibung kum.<br>31.12.2020 | Bewertungsreserve<br>GFB<br>Zuschuss |
|---|---|---|---|---|---|---|---|---|---|---|---|---|---|
| 1-0 | Stadthaus Perg | | 1,00 | 1,00 | 22.12.2014<br>22.12.2014 | 50,00<br>43,50 | linear | 2.181.725,24<br>0,00<br>2.181.725,24 | 1.868.637,49<br>313.087,75 | AfA | -41.991,85 | 1.826.645,64<br>355.079,60 | 0,00 |
| 2-0 | Investitionen 2015 | | 1,00 | 1,00 | 19.01.2015<br>19.01.2015 | 50,00<br>44,00 | linear | 33.023,75<br>0,00<br>33.023,75 | 28.772,54<br>4.251,21 | AfA | -639,39 | 28.133,15<br>4.890,60 | 0,00 |
| | Summe Konto 323 | | | | | | | 2.214.748,99<br>0,00<br>2.214.748,99 | 1.897.410,03<br>317.338,96 | AfA | -42.631,24 | 1.854.778,79<br>359.970,20 | 0,00 |

| | | | | | | |
|---|---|---|---|---|---|---|
| Z = Zugang | G = Gesamtabgang | T = Teilabgang | AHKM = Anschaffungs-/Herstellungskostenminderung | BWM = Buchwertminderung | E = Erweiterung | U = Umbuchung |
| sA = sonstige Änderung | AfA = Planmäßige AfA | VZ = vorzeitige AfA | GWG = AfA GWG | ap = außerplanmäßige AfA | ao = außerordentliche AfA | Zu = Zuschreibung |
| Izu = Investitionszuschuss | §12 = BR §12 | sK = sonstige Korrektur | ZaU = Zugang aufgrund Umgründung | AaU = Abgang aufgrund Umgründung | | |
| VZ = BR VZ AfA | GWG = BR GWG | GFB = Gewinnfreibetrag | Eb = Ersatzbeschaffung | | | |

## 324 KULTURZENTRUM FADINGERSTRAßE 2, PERG

| Inv-Nr | Bezeichnung | Lieferant | Menge Anfang | Menge Ende | Anschaffung<br>Inbetriebnahme<br>Abgang | ND<br>RestND | Abschreibungsart | AHK Anfang<br>Veränderung<br>AHK Ende | Buchwert<br>Abschreibung kum.<br>01.01.2020 | Veränderung | | Buchwert<br>Abschreibung kum.<br>31.12.2020 | Bewertungsreserve<br>GFB<br>Zuschuss |
|---|---|---|---|---|---|---|---|---|---|---|---|---|---|
| 1-0 | Einbringung Kulturzentrum lt. EB-Vertrag | | 1,00 | 1,00 | 31.12.2014<br>31.12.2014 | 50,00<br>43,50 | linear | 1.059.013,74<br>0,00<br>1.059.013,74 | 907.040,32<br>151.973,42 | AfA | -20.382,93 | 886.657,39<br>172.356,35 | 0,00 |

| | | | | | | |
|---|---|---|---|---|---|---|
| Z = Zugang | G = Gesamtabgang | T = Teilabgang | AHKM = Anschaffungs-/Herstellungskostenminderung | BWM = Buchwertminderung | E = Erweiterung | U = Umbuchung |
| sA = sonstige Änderung | AfA = Planmäßige AfA | VZ = vorzeitige AfA | GWG = AfA GWG | ap = außerplanmäßige AfA | ao = außerordentliche AfA | Zu = Zuschreibung |
| Izu = Investitionszuschuss | §12 = BR §12 | sK = sonstige Korrektur | ZaU = Zugang aufgrund Umgründung | AaU = Abgang aufgrund Umgründung | | |
| VZ = BR VZ AfA | GWG = BR GWG | GFB = Gewinnfreibetrag | Eb = Ersatzbeschaffung | | | |

## 620 BETRIEBSAUSSTATTUNG NMS

| Inv-Nr | Bezeichnung | Lieferant | Menge Anfang | Menge Ende | Anschaffung<br>Inbetriebnahme<br>Abgang | ND<br>RestND | Abschreibungsart | AHK Anfang<br>Veränderung<br>AHK Ende | Buchwert<br>Abschreibung kum.<br>01.01.2020 | Veränderung | Buchwert<br>Abschreibung kum.<br>31.12.2020 | Bewertungsreserve<br>GFB<br>Zuschuss |
|---|---|---|---|---|---|---|---|---|---|---|---|---|
| 1-0 | Müllcontainer 1100l | | 1,00 | 1,00 | 31.10.2013 | 5,00 | linear | 514,60 | 0,01 | 0,00 | 0,01 | 0,00 |
| | Linzerstraße 18 | | | | 31.10.2013 | 0,00 | | 0,00 | 514,59 | | 514,59 | |
| | | | | | | | | 514,60 | | | | |

| | | | | | | |
|---|---|---|---|---|---|---|
| Z = Zugang | G = Gesamtabgang | T = Teilabgang | AHKM = Anschaffungs-/Herstellungskostenminderung | BWM = Buchwertminderung | E = Erweiterung | U = Umbuchung |
| sA = sonstige Änderung | AfA = Planmäßige AfA | VZ = vorzeitige AfA | GWG = AfA GWG | ap = außerplanmäßige AfA | ao = außerordentliche AfA | Zu = Zuschreibung |
| Izu = Investitionszuschuss | §12 = BR §12 | sK = sonstige Korrektur | ZaU = Zugang aufgrund Umgründung | AaU = Abgang aufgrund Umgründung | | |
| VZ = BR VZ AfA | GWG = BR GWG | GFB = Gewinnfreibetrag | Eb = Ersatzbeschaffung | | | |

## 621 BETRIEBSAUSSTATTUNG FINANZAMT

| Inv-Nr | Bezeichnung | Lieferant | Menge Anfang | Menge Ende | Anschaffung<br>Inbetriebnahme<br>Abgang | ND<br>RestND | Abschreibungsart | AHK Anfang<br>Veränderung<br>AHK Ende | Buchwert<br>Abschreibung kum.<br>01.01.2020 | Veränderung | | Buchwert<br>Abschreibung kum.<br>31.12.2020 | Bewertungsreserve<br>GFB<br>Zuschuss |
|---|---|---|---|---|---|---|---|---|---|---|---|---|---|
| 1-0 | Daikin Split-Klimaanlage für EDV-Raum | Ernst Grillenberger GmbH, | 1,00 | 1,00 | 21.12.2017<br>21.12.2017 | 11,00<br>7,50 | linear | 1.905,05<br>0,00<br>1.905,05 | 1.472,07<br>432,98 | AfA | -173,19 | 1.298,88<br>606,17 | 0,00 |

Z = Zugang
sA = sonstige Änderung
Izu = Investitionszuschuss
VZ = BR VZ AfA

G = Gesamtabgang
AfA = Planmäßige AfA
§12 = BR §12
GWG = BR GWG

T = Teilabgang
VZ = vorzeitige AfA
sK = sonstige Korrektur
GFB = Gewinnfreibetrag

AHKM = Anschaffungs-/Herstellungskostenminderung
GWG = AfA GWG
ZaU = Zugang aufgrund Umgründung
Eb = Ersatzbeschaffung

BWM = Buchwertminderung
ap = außerplanmäßige AfA
AaU = Abgang aufgrund Umgründung

E = Erweiterung
ao = außerordentliche AfA

U = Umbuchung
Zu = Zuschreibung

## 622 BETRIEBSAUSSTATTUNG PIXXELS

| Inv-Nr | Bezeichnung | Lieferant | Menge Anfang | Menge Ende | Anschaffung<br>Inbetriebnahme<br>Abgang | ND<br>RestND | Abschreibungsart | AHK Anfang<br>Veränderung<br>AHK Ende | Buchwert<br>Abschreibung kum.<br>01.01.2020 | Veränderung | Buchwert<br>Abschreibung kum.<br>31.12.2020 | Bewertungsreserve<br>GFB<br>Zuschuss |
|---|---|---|---|---|---|---|---|---|---|---|---|---|
| 1-0 | Küche, Kühlschrank, div. Mobilar gebraucht | JugendZentrumsFörderungsVerein, Obere | 1,00 | 1,00 | 12.03.2019<br>12.03.2019 | 5,00<br>3,00 | linear | 2.300,00<br>0,00<br>2.300,00 | 1.840,00<br>460,00 | AfA -460,00 | 1.380,00<br>920,00 | 0,00 |
| | *Gesamtsumme* | | | | | | | *15.383.702,92*<br>*Z 89.652,65*<br>*15.473.355,57* | *13.829.561,47*<br>*1.554.141,45* | *Z 89.652,65*<br>*AfA -317.728,20* | *13.601.485,92*<br>*1.871.869,65* | *Izu 6.257.262,48* |

| | | | | | | |
|---|---|---|---|---|---|---|
| Z = Zugang | G = Gesamtabgang | T = Teilabgang | AHKM = Anschaffungs-/Herstellungskostenminderung | BWM = Buchwertminderung | E = Erweiterung | U = Umbuchung |
| sA = sonstige Änderung | AfA = Planmäßige AfA | VZ = vorzeitige AfA | GWG = AfA GWG | ap = außerplanmäßige AfA | ao = außerordentliche AfA | Zu = Zuschreibung |
| Izu = Investitionszuschuss | §12 = BR §12 | sK = sonstige Korrektur | ZaU = Zugang aufgrund Umgründung | AaU = Abgang aufgrund Umgründung | | |
| VZ = BR VZ AfA | GWG = BR GWG | GFB = Gewinnfreibetrag | Eb = Ersatzbeschaffung | | | |

| Inv-Nr | Bezeichnung | Lieferant | Beleg | Anschaffung | Inbetriebnahme | ND | Abschreibungsart | | Anschaffungs-/Herstellungskosten |
|---|---|---|---|---|---|---|---|---|---|
| 320 | GEBÄUDE LINZERSTRAßE 18,20 - HAUPTSCHULE 1 UND 1B | | | | | | | | |
| 8-0 | Sanierung NMS1 BT II+III<br>nachträgliche Anschaffungskosten | Diverse Lieferanten | | 30.06.2020 | 30.06.2020 | 39,00 | linear | Z | 7.042,65 |
| 8-1 | Sanierung NMS1 BT II+III<br>nachträgliche Anschaffungskosten | Türenwerkstatt Pilz GmbH&CoKG, Leonding | | 21.07.2020 | 21.07.2020 | 38,50 | linear | Z | 932,97 |
| 8-2 | Sanierung NMS1 BT II+III<br>Endabrechnung Baubetreuung | LAWOG eingetr. Genossenschaft, Linz | | 11.11.2020 | 11.11.2020 | 38,50 | linear | Z | 81.677,03 |
| | *Summe Haupt-Inv-Nr 8* | | | | | | | | *89.652,65* |
| | Summe Konto 320 | | | | | | | | 89.652,65 |
| | *Gesamtsumme* | | | | | | | | *89.652,65* |

Z = Zugang E = Erweiterung ZaU = Zugang aufgrund Umgründung

| | Bezeichnung | Zuschuss | LZ<br>Rest LZ | Stand<br>01.01.2020 | Zugang | Umbuchung | Verbrauch | Abgang | Stand<br>31.12.2020 |
|---|---|---|---|---|---|---|---|---|---|
| 320 | GEBÄUDE LINZERSTRAßE 18,20 - HAUPTSCHULE 1 UND 1B | | | | | | | | |
| 3-0 | NMS1 BT I | | | | | | | | |
| 01.01.2016 | öffentlicher Zuschuss | 71.624,66 | 38,50<br>33,50 | 63.446,18 | 0,00 | 0,00 | -1.839,02 | 0,00 | 61.607,16 |
| 01.01.2018 | ZUSCHUSS GEMEINDE | 50.000,00 | 36,50<br>33,50 | 47.260,28 | 0,00 | 0,00 | -1.369,86 | 0,00 | 45.890,42 |
| 3-1 | NMS1 BT I | | | | | | | | |
| 01.01.2016 | öffentlicher Zuschuss | 1.649.095,26 | 38,50<br>33,50 | 1.460.792,70 | 0,00 | 0,00 | -42.341,82 | 0,00 | 1.418.450,88 |
| 3-2 | NMS1 BT I | | | | | | | | |
| 01.01.2017 | ZUSCHUSS BUND | 410.000,00 | 37,50<br>33,50 | 374.964,20 | 0,00 | 0,00 | -10.868,53 | 0,00 | 364.095,67 |
| 01.01.2020 | ZUSCHUSS BUND | 0,00 | 34,50<br>33,50 | 0,00 | 363.797,24 | 0,00 | -10.544,85 | 0,00 | 353.252,39 |
| 01.01.2016 | ZUSCHUSS GEMEINDE | 50.000,00 | 38,50<br>33,50 | 44.290,72 | 0,00 | 0,00 | -1.283,79 | 0,00 | 43.006,93 |
| 01.01.2017 | ZUSCHUSS GEMEINDE | 50.000,00 | 37,50<br>33,50 | 45.727,34 | 0,00 | 0,00 | -1.325,43 | 0,00 | 44.401,91 |
| 01.01.2020 | ZUSCHUSS GEMEINDE | 0,00 | 34,50<br>33,50 | 0,00 | 91.419,74 | 0,00 | -2.649,85 | 0,00 | 88.769,89 |
| 01.01.2016 | ZUSCHUSS LAND | 150.000,00 | 38,50<br>33,50 | 132.872,18 | 0,00 | 0,00 | -3.851,37 | 0,00 | 129.020,81 |
| 01.01.2017 | ZUSCHUSS LAND | 450.000,00 | 37,50<br>33,50 | 411.546,09 | 0,00 | 0,00 | -11.928,87 | 0,00 | 399.617,22 |
| 01.01.2020 | ZUSCHUSS LAND | 0,00 | 34,50<br>33,50 | 0,00 | 328.828,80 | 0,00 | -9.531,27 | 0,00 | 319.297,53 |
| 4-0 | NMS1 BT I | | | | | | | | |
| 01.01.2016 | öffentlicher Zuschuss | 6.434,01 | 39,50<br>34,50 | 5.719,81 | 0,00 | 0,00 | -161,12 | 0,00 | 5.558,69 |
| 6-0 | Sanierung NMS1 BT II | | | | | | | | |
| 31.12.2017 | ZUSCHUSS BDA | 19.500,00 | 40,00<br>37,00 | 18.525,00 | 0,00 | 0,00 | -487,50 | 0,00 | 18.037,50 |
| 09.03.2018 | ZUSCHUSS BDA | 24.500,00 | 40,00<br>37,00 | 23.275,00 | 0,00 | 0,00 | -612,50 | 0,00 | 22.662,50 |
| 09.03.2018 | ZUSCHUSS BUND | 231.513,04 | 40,00<br>37,00 | 219.937,38 | 0,00 | 0,00 | -5.787,83 | 0,00 | 214.149,55 |
| 01.01.2020 | ZUSCHUSS BUND | 0,00 | 38,00<br>37,00 | 0,00 | 1.974,62 | 0,00 | -51,96 | 0,00 | 1.922,66 |
| 09.03.2018 | ZUSCHUSS GEMEINDE | 48.802,06 | 40,00<br>37,00 | 46.361,96 | 0,00 | 0,00 | -1.220,05 | 0,00 | 45.141,91 |
| 01.01.2020 | ZUSCHUSS GEMEINDE | 0,00 | 38,00<br>37,00 | 0,00 | 9.873,42 | 0,00 | -259,83 | 0,00 | 9.613,59 |
| 09.03.2018 | ZUSCHUSS LAND | 206.448,75 | 40,00<br>37,00 | 196.126,31 | 0,00 | 0,00 | -5.161,22 | 0,00 | 190.965,09 |
| 01.01.2020 | ZUSCHUSS LAND | 0,00 | 38,00<br>37,00 | 0,00 | 4.561,39 | 0,00 | -120,04 | 0,00 | 4.441,35 |

| | Bezeichnung | Zuschuss | LZ<br>Rest LZ | Stand<br>01.01.2020 | Zugang | Umbuchung | Verbrauch | Abgang | Stand<br>31.12.2020 |
|---|---|---|---|---|---|---|---|---|---|
| 6-1 | Sanierung NMS1 BT II | | | | | | | | |
| 09.03.2018 | ZUSCHUSS BUND | 182.496,82 | 40,00<br>37,00 | 173.371,98 | 0,00 | 0,00 | -4.562,42 | 0,00 | 168.809,56 |
| 01.01.2020 | ZUSCHUSS BUND | 0,00 | 38,00<br>37,00 | 0,00 | 1.556,55 | 0,00 | -40,96 | 0,00 | 1.515,59 |
| 09.03.2018 | ZUSCHUSS GEMEINDE | 38.469,63 | 40,00<br>37,00 | 36.546,15 | 0,00 | 0,00 | -961,74 | 0,00 | 35.584,41 |
| 01.01.2020 | ZUSCHUSS GEMEINDE | 0,00 | 38,00<br>37,00 | 0,00 | 7.783,01 | 0,00 | -204,82 | 0,00 | 7.578,19 |
| 09.03.2018 | ZUSCHUSS LAND | 162.739,18 | 40,00<br>37,00 | 154.602,22 | 0,00 | 0,00 | -4.068,48 | 0,00 | 150.533,74 |
| 01.01.2020 | ZUSCHUSS LAND | 0,00 | 38,00<br>37,00 | 0,00 | 3.595,64 | 0,00 | -94,62 | 0,00 | 3.501,02 |
| 7-0 | Sanierung NMS1 BT III | | | | | | | | |
| 01.04.2019 | ZUSCHUSS BDA | 4.300,00 | 40,00<br>38,00 | 4.192,50 | 0,00 | 0,00 | -107,50 | 0,00 | 4.085,00 |
| 01.04.2019 | ZUSCHUSS BUND | 773.469,07 | 40,00<br>38,00 | 754.132,34 | 0,00 | 0,00 | -19.336,73 | 0,00 | 734.795,61 |
| 01.01.2020 | ZUSCHUSS BUND | 0,00 | 39,00<br>38,00 | 0,00 | 6.597,06 | 0,00 | -169,16 | 0,00 | 6.427,90 |
| 01.04.2019 | ZUSCHUSS GEMEINDE | 163.044,30 | 40,00<br>38,00 | 158.968,19 | 0,00 | 0,00 | -4.076,11 | 0,00 | 154.892,08 |
| 01.01.2020 | ZUSCHUSS GEMEINDE | 0,00 | 39,00<br>38,00 | 0,00 | 32.986,44 | 0,00 | -845,81 | 0,00 | 32.140,63 |
| 01.04.2019 | ZUSCHUSS LAND | 689.731,02 | 40,00<br>38,00 | 672.487,74 | 0,00 | 0,00 | -17.243,28 | 0,00 | 655.244,46 |
| 01.01.2020 | ZUSCHUSS LAND | 0,00 | 39,00<br>38,00 | 0,00 | 15.239,26 | 0,00 | -390,75 | 0,00 | 14.848,51 |
| 7-1 | Sanierung NMS1 BT III | | | | | | | | |
| 01.04.2019 | ZUSCHUSS BUND | 214.710,54 | 40,00<br>38,00 | 209.342,78 | 0,00 | 0,00 | -5.367,76 | 0,00 | 203.975,02 |
| 01.01.2020 | ZUSCHUSS BUND | 0,00 | 39,00<br>38,00 | 0,00 | 1.831,30 | 0,00 | -46,96 | 0,00 | 1.784,34 |
| 01.04.2019 | ZUSCHUSS GEMEINDE | 45.260,15 | 40,00<br>38,00 | 44.128,65 | 0,00 | 0,00 | -1.131,50 | 0,00 | 42.997,15 |
| 01.01.2020 | ZUSCHUSS GEMEINDE | 0,00 | 39,00<br>38,00 | 0,00 | 9.156,85 | 0,00 | -234,79 | 0,00 | 8.922,06 |
| 01.04.2019 | ZUSCHUSS LAND | 191.465,34 | 40,00<br>38,00 | 186.678,71 | 0,00 | 0,00 | -4.786,63 | 0,00 | 181.892,08 |
| 01.01.2020 | ZUSCHUSS LAND | 0,00 | 39,00<br>38,00 | 0,00 | 4.230,33 | 0,00 | -108,47 | 0,00 | 4.121,86 |
| 8-0 | Sanierung NMS1 BT II+III nachträgliche Anschaffungskosten | | | | | | | | |
| 30.06.2020 | ZUSCHUSS BUND | 0,00 | 39,00<br>38,00 | 0,00 | 2.355,26 | 0,00 | -60,39 | 0,00 | 2.294,87 |
| 30.06.2020 | ZUSCHUSS GEMEINDE | 0,00 | 39,00<br>38,00 | 0,00 | 591,88 | 0,00 | -15,18 | 0,00 | 576,70 |
| 30.06.2020 | ZUSCHUSS LAND | 0,00 | 39,00<br>38,00 | 0,00 | 2.128,52 | 0,00 | -54,58 | 0,00 | 2.073,94 |
| 8-1 | Sanierung NMS1 BT II+III nachträgliche Anschaffungskosten | | | | | | | | |
| 21.07.2020 | ZUSCHUSS BUND | 0,00 | 38,50<br>38,00 | 0,00 | 312,01 | 0,00 | -4,05 | 0,00 | 307,96 |
| 21.07.2020 | ZUSCHUSS GEMEINDE | 0,00 | 38,50<br>38,00 | 0,00 | 78,42 | 0,00 | -1,02 | 0,00 | 77,40 |
| 21.07.2020 | ZUSCHUSS LAND | 0,00 | 38,50<br>38,00 | 0,00 | 281,97 | 0,00 | -3,66 | 0,00 | 278,31 |

| | Bezeichnung | Zuschuss | LZ<br>Rest LZ | Stand<br>01.01.2020 | Zugang | Umbuchung | Verbrauch | Abgang | Stand<br>31.12.2020 |
|---|---|---|---|---|---|---|---|---|---|
| 8-2 | Sanierung NMS1 BT II+III Endabrechnung Baubetreuung | | | | | | | | |
| 11.11.2020 | ZUSCHUSS BUND | 0,00 | 38,50<br>38,00 | 0,00 | 27.315,11 | 0,00 | -354,74 | 0,00 | 26.960,37 |
| 11.11.2020 | ZUSCHUSS GEMEINDE | 0,00 | 38,50<br>38,00 | 0,00 | 6.864,29 | 0,00 | -89,15 | 0,00 | 6.775,14 |
| 11.11.2020 | ZUSCHUSS LAND | 0,00 | 38,50<br>38,00 | 0,00 | 24.685,52 | 0,00 | -320,59 | 0,00 | 24.364,93 |
| | Summe Konto 320 | 5.883.603,83 | | 5.485.296,41 | 948.044,63 | 0,00 | -176.078,56 | 0,00 | 6.257.262,48 |
| | *Gesamtsumme* | *5.883.603,83* | | *5.485.296,41* | *948.044,63* | *0,00* | *-176.078,56* | *0,00* | *6.257.262,48* |
| | Summenaufteilung: | | | | | | | | |
| | öffentlicher Zuschuss | 1.727.153,93 | | 1.529.958,69 | 0,00 | 0,00 | -44.341,96 | 0,00 | 1.485.616,73 |
| | ZUSCHUSS BDA | 48.300,00 | | 45.992,50 | 0,00 | 0,00 | -1.207,50 | 0,00 | 44.785,00 |
| | ZUSCHUSS BUND | 1.812.189,47 | | 1.731.748,68 | 405.739,15 | 0,00 | -57.196,34 | 0,00 | 2.080.291,49 |
| | ZUSCHUSS GEMEINDE | 445.576,14 | | 423.283,29 | 158.754,05 | 0,00 | -15.668,93 | 0,00 | 566.368,41 |
| | ZUSCHUSS LAND | 1.850.384,29 | | 1.754.313,25 | 383.551,43 | 0,00 | -57.663,83 | 0,00 | 2.080.200,85 |

| | Konto | 2021 | 2022 | 2023 | 2024 | 2025 |
|---|---|---|---|---|---|---|
| 260 | GRUNDSTÜCKSEINRICHTUNG | 4.151,93 | 4.151,93 | 4.151,93 | 4.151,93 | 4.151,93 |
| 320 | GEBÄUDE LINZERSTRAßE 18, 20 - HAUPTSCHULE 1 UND 1B | 244.894,37 | 244.894,37 | 244.894,37 | 244.894,37 | 244.894,37 |
| 322 | GEBÄUDE LEBINGER STRAßE 6 - SCHMIDMAYR-HAUS | 6.107,39 | 6.107,39 | 6.107,39 | 6.107,39 | 6.107,39 |
| 323 | STADTHAUS PERG | 42.631,24 | 42.631,24 | 42.631,24 | 42.631,24 | 42.631,24 |
| 324 | KULTURZENTRUM FADINGERSTRAßE 2, PERG | 20.382,93 | 20.382,93 | 20.382,93 | 20.382,93 | 20.382,93 |
| 621 | BETRIEBSAUSSTATTUNG FINANZAMT | 173,19 | 173,19 | 173,19 | 173,19 | 173,19 |
| 622 | BETRIEBSAUSSTATTUNG PIXXELS | 460,00 | 460,00 | 459,99 | 0,00 | 0,00 |
| | *Gesamtsumme* | *318.801,05* | *318.801,05* | *318.801,04* | *318.341,05* | *318.341,05* |

# Übersichtsblatt

| | |
|---|---|
| Name: | Verein zur Förderung der Infrastruktur der Stadtgemeinde Perg & Co KG |
| Bilanzstichtag | 31.12.2020 |
| Jahresgewinn/-verlust | 12.954,18 |
| Umsatzsteuererklärung | Nachzahlung 0,00 |

| Checkliste für JA-Besprechung | Ja | Nein | Kommentar |
|---|---|---|---|
| Steuererklärungen elektronisch zusenden | | | |
| Jahresabschluss elektronisch zusenden | | | |
| Jahresabschluss für Bank zusenden | | | |
| Einreichtermin iZm Anspruchszinsen | | | |
| Erinnerung wegen Nachzahlungen | | | |

| | | |
|---|---|---|
| VORAUSSICHTLICHER UMSATZSTEUERBESCHEID 2020 | | |
| Die Umsatzsteuer wird für das Jahr 2020 voraussichtlich | | |
| festgesetzt mit | | 61.402,95 |
| bisher war vorgeschrieben | | -61.402,95 |
| Gesamtbetrag der Bemessungsgrundlagen für Lieferungen und sonstige Leistungen (einschließlich Anzahlungen) | | 493.252,02 |
| Steuerfreie Umsätze | | -22.308,35 |
| Gesamtbetrag der steuerpflichtigen Lieferungen, sonstigen Leistungen und Eigenverbrauch (einschließlich steuerpflichtiger Anzahlung) | | 470.943,67 |
| Davon sind zu versteuern mit: | | |
| | Bemess.-Grundlage | Umsatzsteuer |
| 20 % Normalsteuersatz | 470.943,67 | 94.188,73 |
| Summe Umsatzsteuer | | 94.188,73 |
| Innergemeinschaftliche Erwerbe | | |
| Gesamtbetrag der steuerpflichtigen ig. Erwerbe | | 0,00 |
| Davon sind zu versteuern mit: | | |
| | Bemess.-Grundlage | Umsatzsteuer |
| Summe Erwerbsteuer | | 0,00 |
| Summe Umsatzsteuer (wie oben) | | 94.188,73 |
| Summe Erwerbsteuer (wie oben) | | 0,00 |
| Gesamtbetrag der Vorsteuern (ohne nachstehende Vorsteuern) | | -32.785,78 |
| Zahllast | | 61.402,95 |
| Berechnung der Abgabennachforderung/ Abgabengutschrift | | |
| Festgesetzte Umsatzsteuer | | 61.402,95 |
| Bisher vorgeschriebene Umsatzsteuer | | -61.402,95 |
| Abgabennachforderung | | 0,00 |

## Detailberechnungsblatt Umsatzsteuer

### Umsätze 20 %, KZ 022

| | |
|---|---|
| 2320 FORD/UNABGER/LIEFERUNG/LEISTG.20% | 539,03 |
| 2321 FORD/UNAB/LIEF/LEISTG/KOMMANDITIST 20% | 188.060,01 |
| 4000 MIETERLÖSE HERRENSTR. 20, VFI KELLER | 1.837,10 |
| 4001 MIETERLÖSE TÖPFERWEG, KUZ PERG | 17.963,99 |
| 4003 MIETERLÖSE LINZER STR. 18, NMS 1 | 66.789,46 |
| 4004 BETRIEBSKOSTEN HERRENSTR. 20, VFI KELLER | 1.443,50 |
| 4005 BETRIEBSKOSTEN TÖPFERWEG, KUZ PERG | 7.201,28 |
| 4007 BETRIEBSKOSTEN LINZER STR. 18, NMS 1 | 35.098,71 |
| 4016 MIETERLÖSE HERRENSTR. 20, C&H GMBH | 14.555,93 |
| 4017 BETRIEBSKOSTEN HERRENSTR. 20, C&H GMBH | 3.403,53 |
| 4020 MIETERLÖSE HERRENSTR. 20, FA PERG | 65.760,75 |
| 4021 BETRIEBSKOSTEN HERRENSTR. 20, FA PERG | 33.629,79 |
| 4820 SONSTIGE ERLÖSE 20 % | 34.660,59 |
| | 470.943,67 |

### Steuerfreie Umsätze ohne Vorsteuerabzug, KZ020

| | |
|---|---|
| 2310 FORD/UNABGER/LIEFERUNG/LEISTG.0% §6(1)Z16 | 4,69 |
| 2311 FORD/UNABGER/LIEFERUNG/LEISTG. KOMMANDITIST 0% §6(1)Z16 | 2.883,96 |
| 3891 SONSTIGE VERBINDLICHKEITEN BK-GUTHABEN 0% §6(1)Z16 | -243,71 |
| 4002 MIETERLÖSE LEBINGERSTR. 6, BÜRO EG VEREIN I.S.I | 7.379,88 |
| 4006 BETRIEBSKOSTEN LEBINGERSTR. 6, BÜRO EG VEREIN I.S.I | 1.722,35 |
| 4022 MIETERLÖSE LEBINGERSTR. 6, GMD. BAUBÜROS | 9.015,72 |
| 4023 BETRIEBSKOSTEN LEBINGERSTR. 6, GMD. BAUBÜROS | 1.545,46 |
| | 22.308,35 |

# Bekanntgabe der Größenmerkmale zur Einordnung in die Größenklassen nach § 221 Abs. 1 bis 3 UGB

| Firmenbuchnummer | Firmenbuchgericht | Beginn und Ende des Geschäftsjahres |
|---|---|---|
| **370987w** | **LG Linz** | **01.01.2020 - 31.12.2020** |

Firma: **Verein zur Förderung der Infrastruktur der Stadtgemeinde Perg & Co KG**

**Einordnung im Geschäftsjahr** [1)]

| klein | mittelgroß | groß |
|---|---|---|
| | | |

**Bilanzsumme zum Abschlussstichtag** [1) 2)]

| | bis 5 Mio Euro | 5 bis 20 Mio Euro | über 20 Mio Euro |
|---|---|---|---|
| Geschäftsjahr | | X | |
| unmittelbar vorangegangenes Geschäftsjahr | | X | |
| zweites vorangegangenes Geschäftsjahr | | X | |

**Umsatzerlöse in den letzten zwölf Monaten vor dem Abschlussstichtag** [1) 2)]

| | bis 10 Mio Euro | 10 bis 40 Mio Euro | über 40 Mio Euro |
|---|---|---|---|
| Geschäftsjahr | X | | |
| unmittelbar vorangegangenes Geschäftsjahr | X | | |
| zweites vorangegangenes Geschäftsjahr | X | | |

**durchschnittliche Arbeitnehmerzahl im Geschäftsjahr** [1) 2)]

| | bis 50 | 50 bis 250 | über 250 |
|---|---|---|---|
| Geschäftsjahr | X | | |
| unmittelbar vorangegangenes Geschäftsjahr | X | | |
| zweites vorangegangenes Geschäftsjahr | X | | |

| Unterschrift des Geschäftsführers/der Geschäftsführer in vertretungsbefugter Anzahl [3)] | , am |
|---|---|

**Einordnung durch das Firmenbuchgericht**

(nur vom Firmenbuchgericht auszufüllen)

| klein | mittelgroß | groß |
|---|---|---|
| | | |

[1)] Zutreffendes bitte ankreuzen

[2)] Für Gesellschaften, die im Sinne des § 221 Abs. 3 zweiter Satz UGB als groß gelten, kann diese Angabe unterbleiben.

[3)] Basierend auf der Rechtsmeinung, dass die Vorlage durch die gesetzlichen Vertreter in vertretungsbefugter Anzahl ausreicht (siehe etwa Jabornegg, Kommentar zum UGB, RZ 4 zu § 277 mwN)

## Offenzulegender Auszug aus der Bilanz der kleinen GmbH & Co KG und sonstiger kleiner kapitalistischer Personengesellschaften (§ 189 Abs. 1 Z 2 UGB) [1]

| Firmenbuchnummer | Firmenbuchgericht | Beginn und Ende des Geschäftsjahres |
|---|---|---|
| **370987w** | **LG Linz** | **01.01.2020 - 31.12.2020** |

Firma: **Verein zur Förderung der Infrastruktur der Stadtgemeinde Perg & Co KG**

Unterzeichner/in(nen) des Jahresabschlusses:

| Aktiva | Geschäftsjahr EUR | vorangegangenes Geschäftsjahr [2] EUR | Passiva | Geschäftsjahr EUR | vorangegangenes Geschäftsjahr [2] EUR |
|---|---|---|---|---|---|
| **A. Anlagevermögen** | **13.601.485,92** | **13.829.561,47** | **A. Eigenkapital** | **3.489.016,92** | **3.476.062,74** |
| I. Immaterielle Vermögensgegenstände | 0,01 | 0,01 | I. Komplementärkapital [4)5)] | 0,00 | 0,00 |
| II. Sachanlagen | 13.601.485,91 | 13.829.561,46 | II. Kommanditkapital [4)5)] | -689.873,28 | -658.577,16 |
| III. Finanzanlagen | 0,00 | 0,00 | III. Kapitalrücklagen | 4.165.936,02 | 4.165.936,02 |
| **B. Umlaufvermögen** | **4.109.215,54** | **3.402.444,11** | IV. Gewinnrücklagen | 0,00 | 0,00 |
| I. Vorräte | 0,00 | 6.901,39 | V. Den Gesellschaftern zuzurechnender Gewinn/Verlust | 12.954,18 | -31.296,12 |
| II. Forderungen und sonstige Vermögensgegenstände | 2.917.018,22 | 3.134.903,59 | davon Gewinnvortrag/Verlustvortrag | 0,00 | 0,00 |
| davon mit einer Restlaufzeit von mehr als einem Jahr | 1.894.294,53 | 2.318.149,90 | **Investitionszuschüsse** | **6.257.262,48** | **5.485.296,41** |
| III. Wertpapiere und Anteile | 0,00 | 0,00 | **B. Rückstellungen** | **6.000,00** | **6.000,00** |
| IV. Kassenbestand, Schecks, Guthaben bei Kreditinstituten | 1.192.197,32 | 260.639,13 | **C. Verbindlichkeiten** | **7.968.118,92** | **8.266.710,91** |
| **C. Rechnungsabgrenzungsposten** | **22.514,47** | **18.087,31** | davon mit einer Restlaufzeit von mehr als einem Jahr | 7.266.425,35 | 7.730.685,73 |
| | | | **D. Rechnungsabgrenzungsposten** | **12.817,61** | **16.022,83** |
| [6)] | | | [6)] | | |
| **Bilanzsumme** | **17.733.215,93** | **17.250.092,89** | **Bilanzsumme** | **17.733.215,93** | **17.250.092,89** |

**Die Richtigkeit dieses Auszugs wird bestätigt:** [7)]

1) Achtung: Besteht nach § 268 UGB Prüfungspflicht, so ist auch der Bestätigungsvermerk offenzulegen.
2) Angabe in vollen 1000 Euro ausreichend (§§ 223 Abs. 2 und 277 Abs. 3 UGB).
3) Nicht Zutreffendes streichen.
4) Bei offenen Gesellschaften ist die vereinbarte Einlage in Pkt. I anzugeben, Pkt. II ist zu streichen.
5) Gegebenenfalls nach Abzug der nicht eingeforderten ausstehenden Einlagen.

9. Jeweils zusammengefasst für alle Posten der Verbindlichkeiten
(§ 237 Z 1 in Verbindung mit § 242 Abs. 2 UGB)

| | |
|---|---|
| - Gesamtbetrag der Verbindlichkeiten mit einer Restlaufzeit von mehr als fünf Jahren: | 3.623.960,07 |
| - Gesamtbetrag der Verbindlichkeiten mit einer Restlaufzeit von mehr als einem Jahr: | 7.266.425,35 |
| - Gesamtbetrag der Verbindlichkeiten, für die dingliche Sicherheiten bestellt sind: | 0,00 |
| - Art und Form dieser Sicherheiten: | |

18. Mitglieder (Familien- und Vorname, § 239 Abs. 2 UGB) der Geschäftsführung
und des Aufsichtsrats:

| Geschäftsführung: | Name | seit | Vertretungsbefugnis |
|---|---|---|---|
| | AL Ulrike Edtbauer, MPA<br>Verein zur Förderung der<br>Infrastruktur der Stadtgemeinde<br>Perg | 08.11.2011 | einzeln |

19. Darstellung und Entwicklung der Posten des Anlagevermögens und des Postens
"Aufwendungen für das Ingangsetzen und Erweitern eines Betriebes"
(Anlagenspiegel, § 226 Abs. 1 UGB):

| | Anschaffungs-/Herstellungskosten | | Abschreibungen kumuliert | | Buchwert |
|---|---|---|---|---|---|
| | 01.01.2020 | Zugänge | 01.01.2020 | Abschreibungen | 01.01.2020 |
| | 31.12.2020 | Abgänge | 31.12.2020 | Zuschreibungen | 31.12.2020 |
| Anlagevermögen | | | | | |
| Immaterielle Vermögensgegenstände | | | | | |
| Software | 550,00 | 0,00 | 549,99 | 0,00 | 0,01 |
| | 550,00 | 0,00 | 549,99 | 0,00 | 0,01 |
| Sachanlagen | | | | | |
| Grundstücke und Bauten | 15.378.433,27 | 89.652,65 | 1.552.183,89 | 317.095,01 | 13.826.249,38 |
| | 15.468.085,92 | 0,00 | 1.869.278,90 | 0,00 | 13.598.807,02 |
| Betriebs- und Geschäftsausstattung | 4.719,65 | 0,00 | 1.407,57 | 633,19 | 3.312,08 |
| | 4.719,65 | 0,00 | 2.040,76 | 0,00 | 2.678,89 |
| | 15.383.152,92 | 89.652,65 | 1.553.591,46 | 317.728,20 | 13.829.561,46 |
| | 15.472.805,57 | 0,00 | 1.871.319,66 | 0,00 | 13.601.485,91 |
| Summe Anlagenspiegel | 15.383.702,92 | 89.652,65 | 1.554.141,45 | 317.728,20 | 13.829.561,47 |
| | 15.473.355,57 | 0,00 | 1.871.869,65 | 0,00 | 13.601.485,92 |

21. Zusätzlich erforderliche Angaben zur Vermittlung eines möglichst getreuen Bildes der Vermögens-, Finanz- und Ertragslage des Unternehmens (§§ 222 Abs. 2 und 236 erster Satz UGB):

Unbeschränkt haftender Gesellschafter der KG ist der Verein zur Förderung der Infrastruktur der Stadtgemeinde Perg (ZVR-Zahl 220167961, BH Perg). Der Komplementär ist reiner Arbeitsgesellschafter und leistete daher keine Vermögenseinlage.

| | |
|---|---|
| Unterschrift des Geschäftsführers/der Geschäftsführer in vertretungsbefugter Anzahl 3) | |
| ..... | Perg, am 30.08.2021 |

1) Achtung: a) Besteht nach § 268 UGB Prüfungspflicht, so ist auch der Bestätigungsvermerk oder der Vermerk über dessen Versagung oder Einschränkung offenzulegen.
b) Reicht der Platz für die Angaben nicht aus, so ist erforderlichenfalls ein Beiblatt anzuheften.

2) Das Nichtanführen eines Punktes dieses Anhangs gilt als Erklärung, dass die entsprechenden Angaben für die Gesellschaft nicht zutreffen.

3) Basierend auf der Rechtsmeinung, dass die Vorlage durch die gesetzlichen Vertreter in vertretungsbefugter Anzahl ausreicht (siehe etwa Jabornegg, Kommentar zum UGB, RZ 4 zu § 277 mwN).

# Vollständigkeitserklärung

Diese Vollständigkeitserklärung wird in Verbindung mit dem von Ihnen erstellten Jahresabschluss für das Geschäftsjahr 2020 abgegeben. Durch die Erklärung bestätige ich Ihnen, dass Sie aufgrund der Ihnen übergebenen Unterlagen und der Ihnen gegebenen Informationen in die Lage versetzt worden sind, einen Jahresabschluss zu erstellen, der ein möglichst getreues Bild der Vermögens- und Finanzlage des Unternehmens zum 31.12.2020 und der Ertragslage des Unternehmens im Geschäftsjahr vom 01.01.2020 bis zum 31.12.2020 in Übereinstimmung mit UGB vermittelt.

Ihnen als mit der Erstellung des oben angeführten Jahresabschlusses beauftragtem Steuerberater erkläre ich als zur Aufstellung des Jahresabschlusses verpflichteter Geschäftsführer Folgendes:

Die Belege, Bücher und Bestandsnachweise sowie die Auskünfte, die von uns für die Erstellung des Abschlusses an Sie übermittelt wurden, wurden Ihnen vollständig und nach bestem Wissen und Gewissen gegeben.

In den vorgelegten Büchern und Aufzeichnungen sind sämtliche Geschäftsvorfälle lückenlos und vollständig aufgezeichnet, die für das oben genannte Geschäftsjahr buchungspflichtig geworden sind.

Ich habe sichergestellt, dass im Rahmen der gesetzlichen Aufbewahrungspflichten und -fristen auch die nicht ausgedruckten Daten jederzeit verfügbar sind und innerhalb angemessener Frist lesbar gemacht werden können.

Die Verantwortung für die Aufstellung des Jahresabschlusses sowie für die Erstellung des Lageberichts in Übereinstimmung mit den anzuwendenden Rechnungslegungsvorschriften liegt bei mir. Diese Verantwortung beinhaltet insbesondere grundsätzliche Entscheidungen über die Abbildung von Geschäftsvorfällen bzw Vermögensgegenständen und Schulden im Jahresabschluss, die Auswahl und Anwendung angemessener Bilanzierungs- und Bewertungsmethoden und die Vornahme von Schätzungen, die unter Berücksichtigung der gegebenen Rahmenbedingungen angemessen erscheinen.

In dem von Ihnen erstellten Jahresabschluss sind alle bilanzierungspflichtigen Vermögensgegenstände, Verpflichtungen, Wagnisse und Abgrenzungen berücksichtigt, sämtliche Aufwendungen und Erträge enthalten sowie alle erforderlichen Angaben gemacht.

Ich bin verantwortlich für die Verhinderung und Aufdeckung von Verstößen durch Mitarbeiter und für die Einrichtung und Aufrechterhaltung eines geeigneten internen Kontrollsystems.

Ich bin verantwortlich für die Einrichtung eines angemessenen Rechnungslegungs- und internen Kontrollsystems, um sicherzustellen, dass Geschäfte mit und zwischen nahestehenden Unternehmen und Personen in den Buchführungsunterlagen als solche festgehalten und entsprechend den anzuwendenden Rechnungslegungsvorschriften offengelegt werden.

Alle für die Erstellung des Jahresabschlusses notwendigen Aufzeichnungen, Dokumentationen und Informationen, insbesondere zu den Risiken, für die Rückstellungen gebildet werden müssen, zu drohenden Verlusten aus schwebenden Geschäften, zu bestehenden und drohenden Rechtsstreitigkeiten und sonstigen Auseinandersetzungen und zur Werthaltigkeit von Forderungen, wurden Ihnen mitgeteilt. Derartige Informationen bzw Sachverhalte können beispielsweise sein:

a) Ereignisse nach dem Abschlussstichtag, die für die Bewertung am Abschlussstichtag von Bedeutung sind,

b) besondere Umstände, die der Fortführung des Unternehmens oder der Vermittlung eines möglichst getreuen Bildes der Vermögens-, Finanz- und Ertragslage des Unternehmens entgegenstehen oder die Aussagefähigkeit des Jahresabschlusses wesentlich beeinflussen,

c) eine Übersicht über die Unternehmen, mit denen das Unternehmen im Geschäftsjahr oder am Abschlussstichtag verbunden war bzw mit denen im Geschäftsjahr oder am Abschlussstichtag ein Beteiligungsverhältnis bestand,

d) Verbindlichkeiten aus der Begebung und Übertragung von Wechseln, aus Bürgschaften, aus Garantien und aus sonstigen gesetzlichen und vertraglichen Haftungsverhältnissen,

e) Patronatserklärungen,

f) gesetzliche und vertragliche Sicherheiten für Verbindlichkeiten (einschließlich Eventualverbindlichkeiten), z.B. Pfandrechte, Sicherungseigentum und Eigentumsvorbehalte an bilanzierten Vermögensgegenständen,

g) Rückgabeverpflichtungen für in der Bilanz ausgewiesene Vermögensgegenstände und Rücknahmeverpflichtungen für nicht in der Bilanz ausgewiesene Vermögensgegenstände,

h) derivative Finanzinstrumente (zB fremdwährungs-, zins-, wertpapier- und indexbezogene Optionsgeschäfte und Terminkontrakte, Zins- und Währungsswaps),

i) Verträge oder sonstige rechtliche Sachverhalte, die wegen ihres Gegenstands, ihrer Dauer, möglicher Vertragsstrafen oder aus anderen Gründen für die Beurteilung der wirtschaftlichen Lage des Unternehmens von Bedeutung sind oder werden können (zB Verträge mit Lieferanten, Abnehmern, Gesellschaftern oder verbundenen Unternehmen sowie Arbeitsgemeinschafts-, Versorgungs-, Options-, Leasing- und Treuhandverträge sowie Verträge über Verpflichtungen, die aus dem Gewinn zu erfüllen sind), und

j) die finanziellen Verpflichtungen aus diesen Verträgen sowie sonstige wesentliche finanzielle Verpflichtungen (z.B. aus in naher Zukunft erforderlichen Großreparaturen).

Bestätigt im Namen der
Verein zur Förderung der Infrastruktur der Stadtgemeinde Perg & Co KG,
vertreten durch Verein zur Förderung der Infrastruktur der Stadtgemeinde Perg

Unterschriften des gesetzlichen Vertreters/der gesetzlichen Vertreter
mit Angabe des Datums der Unterfertigung

# Allgemeine Auftragsbedingungen für Wirtschaftstreuhandberufe (AAB 2018)

Empfohlen vom Vorstand der Kammer der Steuerberater und Wirtschaftsprüfer zuletzt mit Beschluss vom 18.04.2018

Präambel und Allgemeines

(1) Auftrag im Sinne dieser Bedingungen meint jeden Vertrag über vom zur Ausübung eines Wirtschaftstreuhandberufes Berechtigten in Ausübung dieses Berufes zu erbringende Leistungen (sowohl faktische Tätigkeiten als auch die Besorgung oder Durchführung von Rechtsgeschäften oder Rechtshandlungen, jeweils im Rahmen der §§ 2 oder 3 Wirtschaftstreuhandberufsgesetz 2017 (WTBG 2017). Die Parteien des Auftrages werden in Folge zum einen „Auftragnehmer", zum anderen „Auftraggeber" genannt).

(2) Diese Allgemeinen Auftragsbedingungen für Wirtschaftstreuhandberufe gliedern sich in zwei Teile: Die Auftragsbedingungen des I. Teiles gelten für Aufträge, bei denen die Auftragserteilung zum Betrieb des Unternehmens des Auftraggebers (Unternehmer iSd KSchG) gehört. Für Verbrauchergeschäfte gemäß Konsumentenschutzgesetz (Bundesgesetz vom 8.3.1979/BGBl Nr.140 in der derzeit gültigen Fassung) gelten sie insoweit der II. Teil keine abweichenden Bestimmungen für diese enthält.

(3) Im Falle der Unwirksamkeit einer einzelnen Bestimmung ist diese durch eine wirksame, die dem angestrebten Ziel möglichst nahe kommt, zu ersetzen.

## I.TEIL

### 1. Umfang und Ausführung des Auftrages

(1) Der Umfang des Auftrages ergibt sich in der Regel aus der schriftlichen Auftragsvereinbarung zwischen Auftraggeber und Auftragnehmer. Fehlt diesbezüglich eine detaillierte schriftliche Auftragsvereinbarung gilt im Zweifel (2)-(4):

(2) Bei Beauftragung mit Steuerberatungsleistungen umfasst die Beratungstätigkeit folgende Tätigkeiten:
a) Ausarbeitung der Jahressteuererklärungen für die Einkommen- oder Körperschaftsteuer sowie Umsatzsteuer und zwar auf Grund der vom Auftraggeber vorzulegenden oder (bei entsprechender Vereinbarung) vom Auftragnehmer erstellten Jahresabschlüsse und sonstiger, für die Besteuerung erforderlichen Aufstellungen und Nachweise. Wenn nicht ausdrücklich anders vereinbart, sind die für die Besteuerung erforderlichen Aufstellungen und Nachweise vom Auftraggeber beizubringen.
b) Prüfung der Bescheide zu den unter a) genannten Erklärungen.
c) Verhandlungen mit den Finanzbehörden im Zusammenhang mit den unter a) und b) genannten Erklärungen und Bescheiden.
d) Mitwirkung bei Betriebsprüfungen und Auswertung der Ergebnisse von Betriebsprüfungen hinsichtlich der unter a) genannten Steuern.
e) Mitwirkung im Rechtsmittelverfahren hinsichtlich der unter a) genannten Steuern.
Erhält der Auftragnehmer für die laufende Steuerberatung ein Pauschalhonorar, so sind mangels anderweitiger schriftlicher Vereinbarungen die unter d) und e) genannten Tätigkeiten gesondert zu honorieren.

(3) Soweit die Ausarbeitung von einer oder mehreren Jahressteuererklärung(en) zum übernommenen Auftrag zählt, gehört dazu nicht die Überprüfung etwaiger besonderer buchmäßiger Voraussetzungen sowie die Prüfung, ob alle in Betracht kommenden insbesondere umsatzsteuerrechtlichen Begünstigungen wahrgenommen worden sind, es sei denn, hierüber besteht eine nachweisliche Beauftragung.

(4) Die Verpflichtung zur Erbringung anderer Leistungen gemäß §§ 2 und 3 WTBG 2017 bedarf jedenfalls nachweislich einer gesonderten Beauftragung.

(5) Vorstehende Absätze (2) bis (4) gelten nicht bei Sachverständigentätigkeit.

(6) Es bestehen keinerlei Pflichten des Auftragnehmers zur Leistungserbringung, Warnung oder Aufklärung über den Umfang des Auftrages hinaus.

(7) Der Auftragnehmer ist berechtigt, sich zur Durchführung des Auftrages geeigneter Mitarbeiter und sonstiger Erfüllungsgehilfen (Subunternehmer) zu bedienen, als auch sich bei der Durchführung des Auftrages durch einen Berufsbefugten substituieren zu lassen. Mitarbeiter im Sinne dieser Bedingungen meint alle Personen, die den Auftragnehmer auf regelmäßiger oder dauerhafter Basis bei seiner betrieblichen Tätigkeit unterstützen, unabhängig von der Art der rechtsgeschäftlichen Grundlage.

(8) Der Auftragnehmer hat bei der Erbringung seiner Leistungen ausschließlich österreichisches Recht zu berücksichtigen; ausländisches Recht ist nur bei ausdrücklicher schriftlicher Vereinbarung zu berücksichtigen.

(9) Ändert sich die Rechtslage nach Abgabe der abschließenden schriftlichen als auch mündlichen beruflichen Äußerung, so ist der Auftragnehmer nicht verpflichtet, den Auftraggeber auf Änderungen oder sich daraus ergebende Folgen hinzuweisen. Dies gilt auch für in sich abgeschlossene Teile eines Auftrages.

(10) Der Auftraggeber ist verpflichtet dafür Sorge zu tragen, dass die von ihm zur Verfügung gestellten Daten vom Auftragnehmer im Rahmen der Leistungserbringung verarbeitet werden dürfen. Diesbezüglich hat der Auftraggeber insbesondere aber nicht ausschließlich die anwendbaren datenschutz- und arbeitsrechtlichen Bestimmungen zu beachten.

(11) Bringt der Auftragnehmer bei einer Behörde ein Anbringen elektronisch ein, so handelt er – mangels ausdrücklicher gegenteiliger Vereinbarung – lediglich als Bote und stellt dies keine ihm oder einem einreichend Bevollmächtigten zurechenbare Willens- oder Wissenserklärung dar.

(12) Der Auftraggeber verpflichtet sich, Personen, die während des Auftragverhältnisses Mitarbeiter des Auftragnehmers sind oder waren, während und binnen eines Jahres nach Beendigung des Auftragsverhältnisses nicht in seinem Unternehmen oder in einem ihm nahestehenden Unternehmen zu beschäftigen, widrigenfalls er sich zur Bezahlung eines Jahresbezuges des übernommenen Mitarbeiters an den Auftragnehmer verpflichtet.

### 2. Aufklärungspflicht des Auftraggebers; Vollständigkeitserklärung

(1) Der Auftraggeber hat dafür zu sorgen, dass dem Auftragnehmer auch ohne dessen besondere Aufforderung alle für die Ausführung des Auftrages notwendigen Unterlagen zum vereinbarten Termin und in Ermangelung eines solchen rechtzeitig in geeigneter Form vorgelegt werden und ihm von allen Vorgängen und Umständen Kenntnis gegeben wird, die für die Ausführung des Auftrages von Bedeutung sein können. Dies gilt auch für die Unterlagen, Vorgänge und Umstände, die erst während der Tätigkeit des Auftragnehmers bekannt werden.

(2) Der Auftragnehmer ist berechtigt, die ihm erteilten Auskünfte und übergebenen Unterlagen des Auftraggebers, insbesondere Zahlenangaben, als richtig und vollständig anzusehen und dem Auftrag zu Grunde zu legen. Der Auftragnehmer ist ohne gesonderten schriftlichen Auftrag nicht verpflichtet, Unrichtigkeiten fest zu stellen. Insbesondere gilt dies auch für die Richtigkeit und Vollständigkeit von Rechnungen. Stellt er allerdings Unrichtigkeiten fest, so hat er dies dem Auftraggeber bekannt zu geben. Er hat im Finanzstrafverfahren die Rechte des Auftraggebers zu wahren.

(3) Der Auftraggeber hat dem Auftragnehmer die Vollständigkeit der vorgelegten Unterlagen sowie der gegebenen Auskünfte und Erklärungen im Falle von Prüfungen, Gutachten und Sachverständigentätigkeit schriftlich zu bestätigen.

(4) Wenn bei der Erstellung von Jahresabschlüssen und anderen Abschlüssen vom Auftraggeber erhebliche Risiken nicht bekannt gegeben worden sind, bestehen für den Auftragnehmer insoweit diese Risiken schlagend werden keinerlei Ersatzpflichten.

(5) Vom Auftragnehmer angegebene Termine und Zeitpläne für die Fertigstellung von Produkten des Auftragnehmers oder Teilen davon sind bestmögliche Schätzungen und, sofern nicht anders schriftlich vereinbart, nicht bindend. Selbiges gilt für etwaige Honorarschätzungen: diese werden nach bestem Wissen erstellt; sie sind jedoch stets unverbindlich.

(6) Der Auftraggeber hat dem Auftragnehmer jeweils aktuelle Kontaktdaten (insbesondere Zustelladresse) bekannt zu geben. Der Auftragnehmer darf sich bis zur Bekanntgabe neuer Kontaktdaten auf die Gültigkeit der zuletzt vom Auftraggeber bekannt gegebenen Kontaktdaten verlassen, insbesondere Zustellung an die zuletzt bekannt gegebene Adresse vornehmen lassen.

3. Sicherung der Unabhängigkeit

(1) Der Auftraggeber ist verpflichtet, alle Vorkehrungen zu treffen, um zu verhindern, dass die Unabhängigkeit der Mitarbeiter des Auftragnehmers gefährdet wird, und hat selbst jede Gefährdung dieser Unabhängigkeit zu unterlassen. Dies gilt insbesondere für Angebote auf Anstellung und für Angebote, Aufträge auf eigene Rechnung zu übernehmen.

(2) Der Auftraggeber nimmt zur Kenntnis, dass seine hierfür notwendigen personenbezogenen Daten sowie Art und Umfang inklusive Leistungszeitraum der zwischen Auftragnehmer und Auftraggeber vereinbarten Leistungen (sowohl Prüfungs- als auch Nicht- prüfungsleistungen) zum Zweck der Überprüfung des Vorliegens von Befangenheits- oder Ausschließungsgründen und Interessenkollisionen in einem allfälligen Netzwerk, dem der Auftragnehmer angehört, verarbeitet und zu diesem Zweck an die übrigen Mitglieder dieses Netzwerkes auch ins Ausland übermittelt werden. Hierfür entbindet der Auftraggeber den Auftragnehmer nach dem Datenschutzgesetz und gemäß § 80 Abs 4 Z 2 WTBG 2017 ausdrücklich von dessen Verschwiegenheitspflicht. Der Auftraggeber kann die Entbindung von der Verschwiegenheitspflicht jederzeit widerrufen.

4. Berichterstattung und Kommunikation

(1) (Berichterstattung durch den Auftragnehmer) Bei Prüfungen und Gutachten ist, soweit nichts anderes vereinbart wurde, ein schriftlicher Bericht zu erstatten.

(2) (Kommunikation an den Auftraggeber) Alle auftragsbezogenen Auskünfte und Stellungnahmen, einschließlich Berichte, (allesamt Wissenserklärungen) des Auftragnehmers, seiner Mitarbeiter, sonstiger Erfüllungsgehilfen oder Substitute („berufliche Äußerungen") sind nur dann verbindlich, wenn sie schriftlich erfolgen. Berufliche Äußerungen in elektronischen Dateiformaten, welche per Fax oder E-Mail oder unter Verwendung ähnlicher Formen der elektronischen Kommunikation (speicher- und wiedergabefähig und nicht mündlich dh zB SMS aber nicht Telefon) erfolgen, übermittelt oder bestätigt werden, gelten als schriftlich; dies gilt ausschließlich für berufliche Äußerungen. Das Risiko der Erteilung der beruflichen Äußerungen durch dazu Nichtbefugte und das Risiko der Übersendung dieser trägt der Auftraggeber.

(3) (Kommunikation an den Auftraggeber) Der Auftraggeber stimmt hiermit zu, dass der Auftragnehmer elektronische Kommunikation mit dem Auftraggeber (zB via E-Mail) in unverschlüsselter Form vornimmt. Der Auftraggeber erklärt, über die mit der Verwendung elektronischer Kommunikation verbundenen Risiken (insbesondere Zugang, Geheimhaltung, Veränderung von Nachrichten im Zuge der Übermittlung) informiert zu sein. Der Auftragnehmer, seine Mitarbeiter, sonstigen Erfüllungsgehilfen oder Substitute haften nicht für Schäden, die durch die Verwendung elektronischer Kommunikationsmittel verursacht werden.

(4) (Kommunikation an den Auftragnehmer) Der Empfang und die Weiterleitung von Informationen an den Auftragnehmer und seine Mitarbeiter sind bei Verwendung von Telefon – insbesondere in Verbindung mit automatischen Anrufbeantwortungssystemen, Fax, E-Mail und anderen Formen der elektronischen Kommunikation – nicht immer sichergestellt. Aufträge und wichtige Informationen gelten daher dem Auftragnehmer nur dann als zugegangen, wenn sie auch physisch (nicht (fern-)mündlich oder elektronisch) zugegangen sind, es sei denn, es wird im Einzelfall der Empfang ausdrücklich bestätigt. Automatische Übermittlungs- und Lesebestätigungen gelten nicht als solche ausdrücklichen Empfangsbestätigungen. Dies gilt insbesondere für die Übermittlung von Bescheiden und anderen Informationen über Fristen. Kritische und wichtige Mitteilungen müssen daher per Post oder Kurier an den Auftragnehmer gesandt werden. Die Übergabe von Schriftstücken an Mitarbeiter außerhalb der Kanzlei gilt nicht als Übergabe.

(5) (Allgemein) Schriftlich meint insoweit in Punkt 4 (2) nicht anderes bestimmt, Schriftlichkeit iSd § 886 ABGB (Unterschriftlichkeit). Eine fortgeschrittene elektronische Signatur (Art. 26 eIDASVO, (EU) Nr. 910/2014) erfüllt das Erfordernis der Schriftlichkeit iSd § 886 ABGB (Unterschriftlichkeit), soweit dies innerhalb der Parteiendisposition liegt.

(6) (Werbliche Information) Der Auftragnehmer wird dem Auftraggeber wiederkehrend allgemeine steuerrechtliche und allgemeine wirtschaftsrechtliche Informationen elektronisch (zB per E-Mail) übermitteln. Der Auftraggeber nimmt zur Kenntnis, dass er das Recht hat, der Zusendung von Direktwerbung jederzeit zu widersprechen.

5. Schutz des geistigen Eigentums des Auftragnehmers

(1) Der Auftraggeber ist verpflichtet, dafür zu sorgen, dass die im Rahmen des Auftrages vom Auftragnehmer erstellten Berichte, Gutachten, Organisationspläne, Entwürfe, Zeichnungen, Berechnungen und dergleichen nur für Auftragszwecke (z.B. gemäß § 44 Abs 3 EStG 1988) verwendet werden. Im Übrigen bedarf die Weitergabe schriftlicher als auch mündlicher beruflicher Äußerungen des Auftragnehmers an einen Dritten zur Nutzung der schriftlichen Zustimmung des Auftragnehmers.

(2) Die Verwendung schriftlicher als auch mündlicher beruflicher Äußerungen des Auftragnehmers zu Werbezwecken ist unzulässig; ein Verstoß berechtigt den Auftragnehmer zur fristlosen Kündigung aller noch nicht durchgeführten Aufträge des Auftraggebers.

(3) Dem Auftragnehmer verbleibt an seinen Leistungen das Urheberrecht. Die Einräumung von Werknutzungsbewilligungen bleibt der schriftlichen Zustimmung des Auftragnehmers vorbehalten.

6. Mängelbeseitigung

(1) Der Auftragnehmer ist berechtigt und verpflichtet, nachträglich hervorkommende Unrichtigkeiten und Mängel in seiner schriftlichen als auch mündlichen beruflichen Äußerung zu beseitigen, und verpflichtet, den Auftraggeber hiervon unverzüglich zu verständigen. Er ist berechtigt, auch über die ursprüngliche berufliche Äußerung informierte Dritte von der Änderung zu verständigen.

(2) Der Auftraggeber hat Anspruch auf die kostenlose Beseitigung von Unrichtigkeiten, sofern diese durch den Auftragnehmer zu vertreten sind; dieser Anspruch erlischt sechs Monate nach erbrachter Leistung des Auftragnehmers bzw. – falls eine schriftliche berufliche Äußerung nicht abgegeben wird – sechs Monate nach Beendigung der beanstandeten Tätigkeit des Auftragnehmers.

(3) Der Auftraggeber hat bei Fehlschlägen der Nachbesserung etwaiger Mängel Anspruch auf Minderung. Soweit darüber hinaus Schadenersatzansprüche bestehen, gilt Punkt 7.

7. Haftung

(1) Sämtliche Haftungsregelungen gelten für alle Streitigkeiten im Zusammenhang mit dem Auftragsverhältnis, gleich aus welchem Rechtsgrund. Der Auftragnehmer haftet für Schäden im Zusammenhang mit dem Auftragsverhältnis (einschließlich dessen Beendigung) nur bei Vorsatz und grober Fahrlässigkeit. Die Anwendbarkeit des § 1298 Satz 2 ABGB wird ausgeschlossen.

(2) Im Falle grober Fahrlässigkeit beträgt die Ersatzpflicht des Auftragnehmers höchstens das zehnfache der Mindestversicherungssumme der Berufshaftpflichtversicherung gemäß § 11 Wirtschaftstreuhandberufsgesetz 2017 (WTBG 2017) in der jeweils geltenden Fassung.

(3) Die Beschränkung der Haftung gemäß Punkt 7 (2) bezieht sich auf den einzelnen Schadensfall. Der einzelne Schadensfall umfasst sämtliche Folgen einer Pflichtverletzung ohne Rücksicht darauf, ob Schäden in einem oder in mehreren aufeinander folgenden Jahren entstanden sind. Dabei gilt mehrfaches auf gleicher oder gleichartiger Fehlerquelle beruhendes Tun oder Unterlassen als eine einheitliche Pflichtverletzung, wenn die betreffenden Angelegenheiten miteinander in rechtlichem und wirtschaftlichem Zusammenhang stehen. Ein einheitlicher Schaden bleibt ein einzelner Schadensfall, auch wenn er auf mehreren Pflichtverletzungen beruht. Weiters ist, außer bei vorsätzlicher Schädigung, eine Haftung des Auftragnehmers für entgangenen Gewinn sowie Begleit-, Folge-, Neben oder ähnliche Schäden, ausgeschlossen.

(4) Jeder Schadenersatzanspruch kann nur innerhalb von sechs Monaten nachdem der oder die Anspruchsberechtigten von dem Schaden Kenntnis erlangt haben, spätestens aber innerhalb von drei Jahren ab Eintritt des (Primär)Schadens nach dem anspruchsbegründenden Ereignis gerichtlich geltend gemacht werden, sofern nicht in gesetzlichen Vorschriften zwingend andere Verjährungsfristen festgesetzt sind.

(5) Im Falle der (tatbestandsmäßigen) Anwendbarkeit des § 275 UGB gelten dessen Haftungsnormen auch dann, wenn an der Durchführung des Auftrages mehrere Personen beteiligt gewesen oder mehrere zum Ersatz verpflichtende Handlungen begangen worden sind und ohne Rücksicht darauf, ob andere Beteiligte vorsätzlich gehandelt haben.

(6) In Fällen, in denen ein förmlicher Bestätigungsvermerk erteilt wird, beginnt die Verjährungsfrist spätestens mit Erteilung des Bestätigungsvermerkes zu laufen.

(7) Wird die Tätigkeit unter Einschaltung eines Dritten, z.B. eines Daten verarbeitenden Unternehmens, durchgeführt, so gelten mit Benachrichtigung des Auftraggebers darüber nach Gesetz oder Vertrag be- oder entstehende Gewährleistungs- und Schadenersatzansprüche gegen den Dritten als an den Auftraggeber abgetreten. Der Auftragnehmer haftet, un- beschadet Punkt 4. (3), diesfalls nur für Verschulden bei der Auswahl des Dritten.

(8) Eine Haftung des Auftragnehmers Dritten gegenüber ist in jedem Fall ausgeschlossen. Geraten Dritte mit der Arbeit des Auftragnehmers wegen des Auftraggebers in welcher Form auch immer in Kontakt hat der Auftraggeber diese über diesen Umstand ausdrücklich aufzuklären. Soweit

ein solcher Haftungsausschluss gesetzlich nicht zulässig ist oder eine Haftung gegenüber Dritten vom Auftragnehmer ausnahmsweise übernommen wurde, gelten subsidiär diese Haftungsbeschränkungen jedenfalls auch gegenüber Dritten. Dritte können jedenfalls keine Ansprüche stellen, die über einen allfälligen Anspruch des Auftraggebers hinausgehen. Die Haftungshöchstsumme gilt nur insgesamt einmal für alle Geschädigten, einschließlich der Ersatzansprüche des Auftraggebers selbst, auch wenn mehrere Personen (der Auftraggeber und ein Dritter oder auch mehrere Dritte) geschädigt worden sind; Geschädigte werden nach ihrem Zuvorkommen befriedigt. Der Auftraggeber wird den Auftragnehmer und dessen Mitarbeiter von sämtlichen Ansprüchen Dritter im Zusammenhang mit der Weitergabe schriftlicher als auch mündlicher beruflicher Äußerungen des Auftragnehmers an diese Dritte schad- und klaglos halten.

(9) Punkt 7 gilt auch für allfällige Haftungsansprüche des Auftraggebers im Zusammenhang mit dem Auftragsverhältnis gegenüber Dritten (Erfüllungs- und Besorgungsgehilfen des Auftragnehmers) und den Substituten des Auftragnehmers.

8. Verschwiegenheitspflicht, Datenschutz

(1) Der Auftragnehmer ist gemäß § 80 WTBG 2017 verpflichtet, über alle Angelegenheiten, die ihm im Zusammenhang mit seiner Tätigkeit für den Auftraggeber bekannt werden, Stillschweigen zu bewahren, es sei denn, dass der Auftraggeber ihn von dieser Schweigepflicht entbindet oder gesetzliche Äußerungspflichten entgegen stehen.

(2) Soweit es zur Verfolgung von Ansprüchen des Auftragnehmers (insbesondere Ansprüche auf Honorar) oder zur Abwehr von Ansprüchen gegen den Auftragnehmer (insbesondere Schadenersatzansprüche des Auftraggebers oder Dritter gegen den Auftragnehmer) notwendig ist, ist der Auftragnehmer von seiner beruflichen Verschwiegenheitspflicht entbunden.

(3) Der Auftragnehmer darf Berichte, Gutachten und sonstige schriftliche berufliche Äußerungen über die Ergebnisse seiner Tätigkeit Dritten nur mit Einwilligung des Auftraggebers aushändigen, es sei denn, dass eine gesetzliche Verpflichtung hierzu besteht.

(4) Der Auftragnehmer ist datenschutzrechtlich Verantwortlicher im Sinne der Datenschutz-Grundverordnung („DSGVO“) hinsichtlich aller im Rahmen des Auftrages verarbeiteter personenbezogenen Daten. Der Auftragnehmer ist daher befugt, ihm anvertraute personenbezogene Daten im Rahmen der Grenzen des Auftrages zu verarbeiten. Dem Auftragnehmer überlassene Materialien (Papier und Datenträger) werden grundsätzlich nach Beendigung der diesbezüglichen Leistungserbringung dem Auftraggeber oder an vom Auftraggeber namhaft gemachte Dritte übergeben oder wenn dies gesondert vereinbart ist vom Auftragnehmer verwahrt oder vernichtet. Der Auftragnehmer ist berechtigt Kopien davon aufzubewahren soweit er diese zur ordnungsgemäßen Dokumentation seiner Leistungen benötigt oder es rechtlich geboten oder berufsüblich ist.

(5) Sofern der Auftragnehmer den Auftraggeber dabei unterstützt, die den Auftraggeber als datenschutzrechtlich Verantwortlichen treffenden Pflichten gegenüber Betroffenen zu erfüllen, so ist der Auftragnehmer berechtigt, den entstandenen tatsächlichen Aufwand an den Auftraggeber zu verrechnen. Gleiches gilt, für den Aufwand der für Auskünfte im Zusammenhang mit dem Auftragsverhältnis anfällt, die nach Entbindung von der Verschwiegenheitspflicht durch den Auftraggeber gegenüber Dritten diesen Dritten erteilt werden.

9. Rücktritt und Kündigung („Beendigung“)

(1) Die Erklärung der Beendigung eines Auftrags hat schriftlich zu erfolgen (siehe auch Punkt. 4 (4) und (5)). Das Erlöschen einer bestehenden Vollmacht bewirkt keine Beendigung des Auftrags.

(2) Soweit nicht etwas anderes schriftlich vereinbart oder gesetzlich zwingend vorgeschrieben ist, können die Vertragspartner den Vertrag jederzeit mit sofortiger Wirkung beendigen. Der Honoraranspruch bestimmt sich nach Punkt 11.

(3) Ein Dauerauftrag (befristeter oder unbefristeter Auftrag über, wenn auch nicht ausschließlich, die Erbringung wiederholter Einzelleistungen, auch mit Pauschalvergütung) kann allerdings, soweit nichts anderes schriftlich vereinbart ist, ohne Vorliegen eines wichtigen Grundes nur unter Einhaltung einer Frist von drei Monaten („Beendigungsfrist“) zum Ende eines Kalendermonats beendet werden.

(4) Nach Erklärung der Beendigung eines Dauerauftrags – sind, soweit im Folgenden nicht abweichend bestimmt, nur jene einzelnen Werke vom Auftragnehmer noch fertigzustellen (verbleibender Auftragsstand), deren vollständige Ausführung innerhalb der Beendigungsfrist (grundsätzlich) möglich ist, soweit diese innerhalb eines Monats nach Beginn des Laufs der Beendigungsfrist dem Auftraggeber schriftlich im Sinne des Punktes 4 (2) bekannt gegeben werden. Der verbleibende Auftragsstand ist innerhalb der Beendigungsfrist fertig zu stellen, sofern sämtliche erforderlichen Unterlagen rechtzeitig zur Verfügung gestellt werden und soweit nicht ein wichtiger Grund vorliegt, der dies hindert.

(5) Wären bei einem Dauerauftrag mehr als 2 gleichartige, üblicherweise nur einmal jährlich zu erstellende Werke (z.B. Jahresabschlüsse, Steuererklärungen etc.) fertig zu stellen, so zählen die über 2 hinaus gehenden Werke nur bei ausdrücklichem Einverständnis des Auftraggebers zum verbleibenden Auftragsstand. Auf diesen Umstand ist der Auftraggeber in der Bekanntgabe gemäß Punkt 9 (4) gegebenenfalls ausdrücklich hinzuweisen.

10. Beendigung bei Annahmeverzug und unterlassener Mitwirkung des Auftraggebers und rechtlichen Ausführungshindernissen

(1) Kommt der Auftraggeber mit der Annahme der vom Auftragnehmer angebotenen Leistung in Verzug oder unterlässt der Auftraggeber eine ihm nach Punkt 2. oder sonst wie obliegende Mitwirkung, so ist der Auftragnehmer zur fristlosen Beendigung des Vertrages berechtigt. Gleiches gilt, wenn der Auftraggeber eine (auch teilweise) Durchführung des Auftrages verlangt, die, nach begründetem Dafürhalten des Auftragnehmers, nicht der Rechtslage oder berufsüblichen Grundsätzen entspricht. Seine Honoraransprüche bestimmen sich nach Punkt 11. Annahmeverzug sowie unterlassene Mitwirkung seitens des Auftraggebers begründen auch dann den Anspruch des Auftragnehmers auf Ersatz der ihm hierdurch entstandenen Mehraufwendungen sowie des verursachten Schadens, wenn der Auftragnehmer von seinem Kündigungsrecht keinen Gebrauch macht.

(2) Bei Verträgen über die Führung der Bücher, die Vornahme der Personalsachbearbeitung oder Abgabenverrechnung ist eine fristlose Beendigung durch den Auftragnehmer gemäß Punkt 10 (1) zulässig, wenn der Auftraggeber seiner Mitwirkungspflicht gemäß Punkt 2. (1) zweimal nachweislich nicht nachkommt.

11. Honoraranspruch

(1) Unterbleibt die Ausführung des Auftrages (z.B. wegen Rücktritt oder Kündigung), so gebührt dem Auftragnehmer gleichwohl das vereinbarte Entgelt (Honorar), wenn er zur Leistung bereit war und durch Umstände, deren Ursache auf Seiten des Auftraggebers liegen, ein bloßes Mitverschulden des Auftragnehmers bleibt diesbezüglich außer Ansatz, daran gehindert worden ist; der Auftragnehmer braucht sich in diesem Fall nicht anrechnen zu lassen, was er durch anderweitige Verwendung seiner und seiner Mitarbeiter Arbeitskraft erwirbt oder zu erwerben unterlässt.

(2) Bei Beendigung eines Dauerauftrags gebührt das vereinbarte Entgelt für den verbleibenden Auftragsstand, sofern er fertiggestellt wird oder dies aus Gründen, die dem Auftraggeber zuzurechnen sind, unterbleibt (auf Punkt 11. (1) wird verwiesen). Vereinbarte Pauschalhonorare sind gegebenenfalls zu aliquotieren.

(3) Unterbleibt eine zur Ausführung des Werkes erforderlicheMitwirkung des Auftraggebers, so ist der Auftragnehmer auch berechtigt, ihm zur Nachholung eine angemessene Frist zu setzen mit der Erklärung, dass nach fruchtlosem Verstreichen der Frist der Vertrag als aufgehoben gelte, im Übrigen gelten die Folgen des Punkt 11. (1).

(4) Bei Nichteinhaltung der Beendigungsfrist gemäß Punkt 9. (3) durch den Auftraggeber, sowie bei Vertragsauflösung gemäß Punkt 10. (2) durch den Auftragnehmer behält der Auftragnehmer den vollen Honoraranspruch für drei Monate.

12. Honorar

(1) Sofern nicht ausdrücklich Unentgeltlichkeit vereinbart ist, wird jedenfalls gemäß § 1004 und § 1152 ABGB eine angemessene Entlohnung geschuldet. Höhe und Art des Honoraranspruchs des Auftragnehmers ergeben sich aus der zwischen ihm und seinem Auftraggeber getroffenen Vereinbarung. Sofern nicht nachweislich eine andere Vereinbarung getroffen wurde sind Zahlungen des Auftraggebers immer auf die älteste Schuld anzurechnen.

(2) Die kleinste verrechenbare Leistungseinheit beträgt eine Viertelstunde.

(3) Auch die Wegzeit wird im notwendigen Umfang verrechnet.

(4) Das Aktenstudium in der eigenen Kanzlei, das nach Art und Umfang zur Vorbereitung des Auftragnehmers notwendig ist, kann gesondert verrechnet werden.

(5) Erweist sich durch nachträglich hervorgekommene besondere Umstände oder auf Grund besonderer Inanspruchnahme durch den Auftraggeber ein bereits vereinbartes Entgelt als unzureichend, so hat der Auftragnehmer den Auftraggeber darauf hinzuweisen und sind Nachverhandlungen zur Vereinbarung eines angemessenen Entgelts zu führen (auch bei unzureichenden Pauschalhonoraren).

(6) Der Auftragnehmer verrechnet die Nebenkosten und die Umsatzsteuer zusätzlich. Beispielhaft aber nicht abschließend im Folgenden (7) bis (9):

(7) Zu den verrechenbaren Nebenkosten zählen auch belegte oder pauschalierte Barauslagen, Reisespesen (bei Bahnfahrten 1. Klasse), Diäten, Kilometergeld, Kopierkosten und ähnliche Nebenkosten.

(8) Bei besonderen Haftpflichtversicherungserfordernissen zählen die betreffenden Versicherungsprämien (inkl. Versicherungssteuer) zu den Nebenkosten.

(9) Weiters sind als Nebenkosten auch Personal- und Sachaufwendungen für die Erstellung von Berichten, Gutachten uä. anzusehen.

(10) Für die Ausführung eines Auftrages, dessen gemeinschaftliche Erledigung mehreren Auftragnehmern übertragen worden ist, wird von jedem das seiner Tätigkeit entsprechende Entgelt verrechnet.

(11) Entgelte und Entgeltvorschüsse sind mangels anderer Vereinbarungen sofort nach deren schriftlicher Geltendmachung fällig. Für Entgeltzahlungen, die später als 14 Tage nach Fälligkeit geleistet werden, können Verzugszinsen verrechnet werden. Bei beiderseitigen Unternehmergeschäften gelten Verzugszinsen in der in § 456 1. und 2. Satz UGB festgelegten Höhe.

(12) Die Verjährung richtet sich nach § 1486 ABGB und beginnt mit Ende der Leistung bzw. mit späterer, in angemessener Frist erfolgter Rechnungslegung zu laufen.

(13) Gegen Rechnungen kann innerhalb von 4 Wochen ab Rechnungsdatum schriftlich beim Auftragnehmer Einspruch erhoben werden. Andernfalls gilt die Rechnung als anerkannt. Die Aufnahme einer Rechnung in die Bücher gilt jedenfalls als Anerkenntnis.

(14) Auf die Anwendung des § 934 ABGB im Sinne des § 351 UGB, das ist die Anfechtung wegen Verkürzung über die Hälfte für Geschäfte unter Unternehmern, wird verzichtet.

(15) Falls bei Aufträgen betreffend die Führung der Bücher, die Vornahme der Personalsachbearbeitung oder Abgabenverrechnung ein Pauschalhonorar vereinbart ist, so sind mangels anderweitiger schriftlicher Vereinbarung die Vertretungstätigkeit im Zusammenhang mit abgaben und beitragsrechtlichen Prüfungen aller Art einschließlich der Abschluss von Vergleichen über Abgabenbemessungs- oder Beitragsgrundlagen, Berichterstattung, Rechtsmittelerhebung uä gesondert zu honorieren. Sofern nichts anderes schriftlich vereinbart ist, gilt das Honorar als jeweils für ein Auftragsjahr vereinbart.

(16) Die Bearbeitung besonderer Einzelfragen im Zusammenhang mit den im Punkt 12. (15) genannten Tätigkeiten, insbesondere Feststellungen über das prinzipielle Vorliegen einer Pflichtversicherung, erfolgt nur aufgrund eines besonderen Auftrages.

(17) Der Auftragnehmer kann entsprechende Vorschüsse verlangen und seine (fortgesetzte) Tätigkeit von der Zahlung dieser Vorschüsse abhängig machen. Bei Dauerafträgen darf die Erbringung weiterer Leistungen bis zur Bezahlung früherer Leistungen (sowie allfälliger Vorschüsse gemäß Satz 1) verweigert werden. Bei Erbringung von Teilleistungen und offener Teilhonorierung gilt dies sinngemäß.

(18) Eine Beanstandung der Arbeiten des Auftragnehmers berechtigt, außer bei offenkundigen wesentlichen Mängeln, nicht zur auch nur teilweisen Zurückhaltung der ihm nach Punkt 12. zustehenden Honorare, sonstigen Entgelte, Kostenersätze und Vorschüsse (Vergütungen).

(19) Eine Aufrechnung gegen Forderungen des Auftragnehmers auf Vergütungen nach Punkt 12. ist nur mit unbestrittenen oder rechtskräftig festgestellten Forderungen zulässig.

## 13. Sonstiges

(1) Im Zusammenhang mit Punkt 12. (17) wird auf das gesetzliche Zurückbehaltungsrecht (§ 471 ABGB, § 369 UGB) verwiesen; wird das Zurückbehaltungsrecht zu Unrecht ausgeübt, haftet der Auftragnehmer grundsätzlich gemäß Punkt 7. aber in Abweichung dazu nur bis zur Höhe seiner noch offenen Forderung.

(2) Der Auftraggeber hat keinen Anspruch auf Ausfolgung von im Zuge der Auftragserfüllung vom Auftragnehmer erstellten Arbeitspapieren und ähnlichen Unterlagen. Im Falle der Auftragserfüllung unter Einsatz elektronischer Buchhaltungssysteme ist der Auftragnehmer berechtigt, nach Übergabe sämtlicher vom Auftragnehmer auftragsbezogen damit erstellter Daten, für die den Auftraggeber eine Aufbewahrungspflicht trifft, i in einem strukturierten, gängigen und maschinenlesbaren Format an den Auftraggeber bzw. an den nachfolgenden Wirtschaftstreuhänder, die Daten zu löschen. Für die Übergabe dieser Daten in einem strukturierten, gängigen und maschinenlesbaren Format hat der AuftragnehmerAnspruch auf ein angemessenes Honorar (Punkt 12 gilt sinngemäß). Ist eine Übergabe dieser Daten in einem strukturierten, gängigen und maschinenlesbaren Format aus besonderen Gründen unmöglich oder untunlich, können diese ersatzweise im Vollausdruck übergeben werden. Eine Honorierung steht diesfalls dafür nicht zu.

(3) Der Auftragnehmer hat auf Verlangen und Kosten des Auftraggebers alle Unterlagen herauszugeben, die er aus Anlass seiner Tätigkeit von diesem erhalten hat. Dies gilt jedoch nicht für den Schriftwechsel zwischen dem Auftragnehmer und seinem Auftraggeber und für die Schriftstücke, die der Auftraggeber in Urschrift besitzt und für Schriftstücke, die einer Aufbewahrungspflicht nach den für den Auftragnehmer geltenden rechtlichen Bestimmungen zur Verhinderung von Geldwäsche unterliegen. Der Auftragnehmer kann von Unterlagen, die er an den Auftraggeber zurückgibt, Abschriften oder Fotokopien anfertigen. Sind diese Unterlagen bereits einmal an den Auftraggeber übermittelt worden so hat der Auftragnehmer Anspruch auf ein angemessenes Honorar (Punkt 12. gilt sinngemäß).

(4) Der Auftraggeber hat die dem Auftragsnehmer übergebenen Unterlagen nach Abschluss der Arbeiten binnen 3 Monaten abzuholen. Bei Nichtabholung übergebener Unterlagen kann der Auftragnehmer nach zweimaliger nachweislicher Aufforderung an den Auftraggeber, übergebene Unterlagen abzuholen, diese auf dessen Kosten zurückstelle und/oder ein angemessenes Honorar in Rechnung stellen (Punkt 12. gilt sinngemäß). Die weitere Aufbewahrung kann auch auf Kosten des Auftraggebers durch Dritte erfolgen. Der Auftragnehmer haftet im Weiteren nicht für Folgen aus Beschädigung, Verlust oder Vernichtung der Unterlagen.

(5) Der Auftragnehmer ist berechtigt, fällige Honorarforderungen mit etwaigen Depotguthaben, Verrechnungsgeldern, Treuhandgeldern oder anderen in seiner Gewahrsame befindlichen liquiden Mitteln auch bei ausdrücklicher Inverwahrungnahme zu kompensieren, sofern der Auftraggeber mit einem Gegenanspruch des Auftragnehmers rechnen musste.

(6) Zur Sicherung einer bestehenden oder künftigen Honorarforderung ist der Auftragnehmer berechtigt, ein finanzamtliches Guthaben oder ein anderes Abgaben- oder Beitragsguthaben des Auftraggebers auf ein Anderkonto zu transferieren. Diesfalls ist der Auftraggeber vom erfolgten Transfer zu verständigen. Danach kann der sichergestellte Betrag entweder im Einvernehmen mit dem Auftraggeber oder bei Vollstreckbarkeit der Honorarforderung eingezogen werden.

## 14. Anzuwendendes Recht, Erfüllungsort, Gerichtsstand

(1) Für den Auftrag, seine Durchführung und die sich hieraus ergebenden Ansprüche gilt ausschließlich österreichisches Recht unter Ausschluss des nationalen Verweisungsrechts.

(2) Erfüllungsort ist der Ort der beruflichen Niederlassung des Auftragnehmers.

(3) Gerichtsstand ist – mangels abweichender schriftlicher Vereinbarung – das sachlich zuständige Gericht des Erfüllungsortes.

## II. TEIL

### 15. Ergänzende Bestimmungen für Verbrauchergeschäfte

(1) Für Verträge zwischen Wirtschaftstreuhändern und Verbrauchern gelten die zwingenden Bestimmungen des Konsumentenschutzgesetzes.

(2) Der Auftragnehmer haftet nur für vorsätzliche und grob fahrlässig verschuldete Verletzung der übernommenen Verpflichtungen.

(3) Anstelle der im Punkt 7 Abs 2 normierten Begrenzung ist auch im Falle grober Fahrlässigkeit die Ersatzpflicht des Auftragnehmers nicht begrenzt.

(4) Punkt 6 Abs 2 (Frist für Mängelbeseitigungsanspruch) und Punkt 7 Abs 4 (Geltendmachung der Schadenersatzansprüche innerhalb einer bestimmten Frist) gilt nicht.

(5) Rücktrittsrecht gemäß § 3 KSchG:

Hat der Verbraucher seine Vertragserklärung nicht in den vom Auftragnehmer dauernd benützten Kanzleiräumen abgegeben, so kann er von seinem Vertragsantrag oder vom Vertrag zurücktreten. Dieser Rücktritt kann bis zum Zustandekommen des Vertrages oder danach binnen einer Woche erklärt werden; die Frist beginnt mit der Ausfolgung einer Urkunde, die zumindest den Namen und die Anschrift des Auftragnehmers sowie eine Belehrung über das Rücktrittsrecht enthält, an den Verbraucher, frühestens jedoch mit dem Zustandekommen des Vertrages zu laufen. Das Rücktrittsrecht steht dem Verbraucher nicht zu,

1. wenn er selbst die geschäftliche Verbindung mit dem Auftragnehmer oder dessen Beauftragten zwecks Schließung dieses Vertrages angebahnt hat,

2. wenn dem Zustandekommen des Vertrages keine Besprechungen zwischen den Beteiligten oder ihren Beauftragten vorangegangen sind oder

3. bei Verträgen, bei denen die beiderseitigen Leistungen sofort zu erbringen sind, wenn sie üblicherweise von Auftragnehmern außerhalb ihrer Kanzleiräume geschlossen werden und das vereinbarte Entgelt € 15 nicht übersteigt.

Der Rücktritt bedarf zu seiner Rechtswirksamkeit der Schriftform. Es genügt, wenn der Verbraucher ein Schriftstück, das seine Vertragserklärung oder die des Auftragnehmers enthält, dem Auftragnehmer mit einem Vermerk zurückstellt, der erkennen lässt, dass der Verbraucher das Zustandekommen oder die Aufrechterhaltung des Vertrages ablehnt. Es genügt, wenn die Erklärung innerhalb einer Woche abgesendet wird. Tritt der Verbraucher gemäß § 3 KSchG vom Vertrag zurück, so hat Zug um Zug

1. der Auftragnehmer alle empfangenen Leistungen samt gesetzlichen Zinsen vom Empfangstag an zurückzuerstatten und den vom Verbraucher auf die Sache gemachten notwendigen und nützlichen Aufwand zu ersetzen,

2. der Verbraucher dem Auftragnehmer den Wert der Leistungen zu vergüten, soweit sie ihm zum klaren und überwiegenden Vorteil gereichen. Gemäß § 4 Abs 3 KSchG bleiben Schadenersatzansprüche unberührt.

(6) Kostenvoranschläge gemäß § 5 KSchG:

Für die Erstellung eines Kostenvoranschlages im Sinn des § 1170a ABGB durch den Auftragnehmer hat der Verbraucher ein Entgelt nur dann zu zahlen, wenn er vorher auf diese Zahlungspflicht hingewiesen worden ist. Wird dem Vertrag ein Kostenvoranschlag des Auftragnehmers zugrunde gelegt, so gilt dessen Richtigkeit als gewährleistet, wenn nicht das Gegenteil ausdrücklich erklärt ist.

(7) Mängelbeseitigung: Punkt 6 wird ergänzt:

Ist der Auftragnehmer nach § 932 ABGB verpflichtet, seine Leistungen zu verbessern oder Fehlendes nachzutragen, so hat er diese Pflicht zu erfüllen, an dem Ort, an dem die Sache übergeben worden ist. Ist es für den Verbraucher tunlich, die Werke und Unterlagen vom Auftragnehmer gesendet zu erhalten, so kann dieser diese Übersendung auf seine Gefahr und Kosten vornehmen.

(8) Gerichtsstand: Anstelle Punkt 14. (3) gilt:

Hat der Verbraucher im Inland seinen Wohnsitz oder seinen gewöhnlichen Aufenthalt oder ist er im Inland beschäftigt, so kann für eine Klage gegen ihn nach den §§ 88, 89, 93 Abs 2 und 104 Abs1 JN nur die Zuständigkeit eines Gerichtes begründet werden, in dessen Sprengel der Wohnsitz, der gewöhnliche Aufenthalt oder der Ort der Beschäftigung liegt.

(9) Verträge über wiederkehrende Leistungen:

(a) Verträge, durch die sich der Auftragnehmer zu Werkleistungen und der Verbraucher zu wiederholten Geldzahlungen verpflichten und die für eine unbestimmte oder eine ein Jahr übersteigende Zeit geschlossen worden sind, kann der Verbraucher unter Einhaltung einer zweimonatigen Frist zum Ablauf des ersten Jahres, nachher zum Ablauf jeweils eines halben Jahres kündigen.

(b) Ist die Gesamtheit der Leistungen eine nach ihrer Art unteilbare Leistung, deren Umfang und Preis schon bei der Vertragsschließung bestimmt sind, so kann der erste Kündigungstermin bis zum Ablauf des zweiten Jahres hinausgeschoben werden. In solchen Verträgen kann die Kündigungsfrist auf höchstens sechs Monate verlängert werden.

(c) Erfordert die Erfüllung eines bestimmten, in lit. a) genannten Vertrages erhebliche Aufwendungen des Auftragnehmers und hat er dies dem Verbraucher spätestens bei der Vertragsschließung bekannt gegeben, so können den Umständen angemessene, von den in lit. a) und b) genannten abweichende Kündigungstermine und Kündigungsfristen vereinbart werden.

(d) Eine Kündigung des Verbrauchers, die nicht fristgerecht ausgesprochen worden ist, wird zum nächsten nach Ablauf der Kündigungsfrist liegenden Kündigungstermin wirksam.

RA (Bilanzen u Erfolgsrechnungen) gem. § 47 Abs. 1 Z 6 u 7
- E-Werk Perg

**Elektrizitätswerk Perg GmbH**

**Perg**

J A H R E S A B S C H L U S S

zum 31. Dezember 2020

# Inhaltsverzeichnis

Auftrag und Durchführung ..... 1
Rechtliche Verhältnisse ..... 3
Steuerliche Verhältnisse ..... 5
Wirtschaftliche Verhältnisse ..... 6
Bilanz zum 31. Dezember 2020 ..... 10
Gewinn- und Verlustrechnung für das Geschäftsjahr 2020 ..... 11
Anhang für das Geschäftsjahr 2020 ..... 12

# Beilagenverzeichnis

Bilanz gemäß § 8 ElWOG zum 31. Dezember 2020 ..... I
Ergebnisrechnung 2020 gemäß § 8 ElWOG ..... II
Aufgliederungen und Erläuterungen der Posten des Jahresabschlusses ..... III
Ermittlung der Besteuerungsgrundlagen 2020 ..... IV

Allgemeine Auftragsbedingungen für Wirtschaftstreuhandberufe

**Rundungshinweis**

Bei der Summierung von gerundeten Beträgen und Prozentangaben können durch Verwendung automatischer Rechenhilfen rundungsbedingte Rechendifferenzen auftreten.

## Auftrag und Durchführung

An die Mitglieder der Geschäftsführung der
Elektrizitätswerk Perg GmbH
Perg

**Bericht über die Erstellung des Jahresabschlusses der Elektrizitätswerk Perg GmbH zum 31. Dezember 2020**

Wir haben auftragsgemäß den nachstehenden Jahresabschluss der Elektrizitätswerk Perg GmbH zum 31. Dezember 2020 - bestehend aus Bilanz, Gewinn- und Verlustrechnung sowie Anhang - auf Grundlage der Buchführung und des Inventars sowie der Vorgabe zu den anzuwendenden Bilanzierungs- und Bewertungsmethoden erstellt.

Grundlage für die Erstellung des Abschlusses waren die von uns durchgeführte Führung des Anlageverzeichnisses und die uns darüber hinaus vorgelegten Belege, Bücher und Bestandsnachweise, die wir auftragsgemäß nicht auf Ordnungsmäßigkeit oder Plausibilität geprüft haben, sowie die uns erteilten Auskünfte. Die Buchführung sowie die Aufstellung des Inventars und des Jahresabschlusses nach UGB und den ergänzenden Bestimmungen des Gesellschaftsvertrages liegen in Ihrer Verantwortung.

Wir haben weder eine Abschlussprüfung noch eine prüferische Durchsicht des Abschlusses noch eine sonstige Prüfung oder vereinbarte Untersuchungshandlungen vorgenommen und geben demzufolge keine Zusicherung (Bestätigung) zum Abschluss.

Sie sind sowohl für die Richtigkeit als auch für die Vollständigkeit der uns zur Verfügung gestellten Unterlagen und Auskünfte verantwortlich, auch gegenüber den Nutzern des von uns erstellten Abschlusses. Wir verweisen in diesem Zusammenhang auf die auf unser Verlangen von Ihnen am 07. Juni 2021 unterschriebene Vollständigkeitserklärung.

Der Erstellungsauftrag wurde unter Beachtung des Fachgutachtens KFS/RL 26 "Grundsätze für die Erstellung von Abschlüssen" durchgeführt. Für den Erstellungsauftrag gelten die Allgemeinen Auftragsbedingungen (AAB) für Wirtschaftstreuhandberufe der Kammer der Steuerberater und Wirtschaftsprüfer (KSW) in der Fassung vom 18. April 2018.

Eine Weitergabe des von uns erstellten Abschlusses an Dritte darf nur unter Beigabe des Erstellungsberichtes erfolgen.

Im Falle der Weitergabe des von uns erstellten Abschlusses an Dritte gelten die in Punkt 7. der AAB für Wirtschaftstreuhandberufe der KSW enthaltenen Ausführungen zur Haftung auch gegenüber Dritten.

Linz-Puchenau, 07. Juni 2021

eccontis treuhand gmbh
wirtschaftsprüfungs-
und steuerberatungsgesellschaft

## Rechtliche Verhältnisse

| | |
|---|---|
| Firma: | Elektrizitätswerk Perg GmbH |
| Sitz, Geschäftsanschrift: | 4320 Perg, Feldstraße 21 |
| Unternehmensgegenstand: | 1) Erzeugung, Lieferung und Transfer von elektrischer Energie, Versorgung von Endabnehmern mit elektrischer Energie, Aufrechterhaltung eines geeigneten Netzbetriebes und der Betrieb von Kraftwerken samt der Verwertung von allenfalls nutzbarer Abwärme in Nahwärmenetzen<br>2) Berechtigung zu allen Handlungen, Geschäften und Maßnahmen, die der Erreichung des Gesellschaftszweckes förderlich erscheinen, wie insbesondere:<br>a) Erwerb und Pachtung sowie die Beteiligung an anderen Unternehmen und Gesellschaften sowie die Übernahme der Geschäftsführung und Vertretung solcher Unternehmen und Gesellschaften<br>b) Errichtung und Betrieb von Zweigniederlassungen sowie von Betriebsstätten im In- und Ausland<br>c) Handel mit elektrischer Energie |
| Errichtung: | Gesellschaftsvertrag vom 16.12.1998 |
| Geschäftsjahr: | 01.01.2020 bis 31.12.2020 |
| Rechtsform: | Gesellschaft mit beschränkter Haftung |
| Größenklasse: | Bei der Gesellschaft handelt es sich um eine "kleine Kapitalgesellschaft" im Sinne des § 221 UGB. |
| Firmenbuch: | LG Linz, FN 178294y<br>Ersteintragung am 03.02.1999 |
| Stammkapital: | EUR 36.336,42 |

Gesellschafter:

| Name | Anteil am Unternehmen in EUR | in % |
|---|---|---|
| Stadtgemeinde Perg | 36.336,42 | 100,0 |

Geschäftsführer: Ing. Helmut Puchmayr, Perg

Vertretung: Die Gesellschaft wird vom Geschäftsführer selbständig vertreten.

## Steuerliche Verhältnisse

| | |
|---|---|
| Finanzamt: | Finanzamt Österreich |
| Steuernummer: | 51 124/3990-22 |
| UID-Nummer: | ATU55788605 |
| Steuerliche Vertretung: | eccontis treuhand gmbh<br>wirtschaftsprüfungs- und steuerberatungsgesellschaft<br>4048 Linz-Puchenau, Karl-Leitl-Straße 1 |
| Veranlagung: | Zum Zeitpunkt der Bilanzerstellung waren die Umsatzsteuer und die Körperschaftsteuer 2019 veranlagt. |
| Rechtsmittel: | Zum Bilanzstichtag waren keine Rechtsmittel anhängig. |
| Betriebsprüfung: | Die letzte steuerliche Betriebsprüfung umfasste die Körperschaft- und Umsatzsteuer, Elektrizitäts- und Erdgasabgabe sowie Energieabgabenvergütung für die Jahre 2011 bis 2015. Sie wurde im Februar 2017 abgeschlossen.<br><br>Die letzte gemeinsame Prüfung aller lohnabhängigen Abgaben erfolgte für die Jahre 2012 bis 2014 und wurde im September 2015 abgeschlossen. |

## Wirtschaftliche Verhältnisse

In Umsetzung der Verordnung 2009/713/EG zur Gründung einer Agentur für die Zusammenarbeit der Energieregulierungsbehörden werden mit dem Elektrizitätswirtschafts- und Organisationsgesetz 2010 (ElWOG 2010) die Richtlinien 2009/72/EG, 2004/8/EG, 2006/32/EG, 2008/27/EG und die Verordnungen 714/2009 sowie 1227/2011 umgesetzt.

Neben Regelungen hinsichtlich der Organisation der Elektrizitätswirtschaft beinhaltet das ElWOG auch Vorschriften zur Rechnungslegung, inneren Organisation, Entflechtung und Transparenz der Buchführung von Elektrizitätsunternehmen.

Gemäß § 8 Abs 2 ElWOG haben integrierte Elektrizitätsunternehmen eigene Konten im Rahmen von getrennten Rechnungskreisen für ihre Erzeugungs-, Übertragungs-, Verteilungs- und sonstige Tätigkeiten zu führen. Die Bilanzen und Ergebnisrechnungen der einzelnen Rechnungskreise sowie deren Zuweisungsregeln sind zu veröffentlichen. Konsolidierte Konten für Aktivitäten außerhalb des Elektrizitätsbereiches sind zu führen und eine Bilanz und Ergebnisrechnung ist zu veröffentlichen.

Die Bilanzen und Ergebnisrechnungen der getrennt zu führenden Rechnungskreise finden sich in Beilage I und II. Die getroffenen Zuordnungsregeln sind im Anhang erläutert.

## 1. Ertragslage

| | 2020 TEUR | % | 2019 TEUR | % | +/- TEUR | % |
|---|---|---|---|---|---|---|
| Umsatzerlöse | 8.830 | 99,5 | 7.859 | 99,2 | 971 | 12,4 |
| andere aktivierte Eigenleistungen | 46 | 0,5 | 63 | 0,8 | -17 | -26,6 |
| **Betriebsleistung** | **8.876** | **100,0** | **7.922** | **100,0** | **954** | **12,0** |
| Aufwendungen für Material und sonstige bezogene Leistungen | 3.480 | 39,2 | 3.901 | 49,2 | -421 | -10,8 |
| **Rohertrag I** | **5.396** | **60,8** | **4.022** | **50,8** | **1.375** | **34,2** |
| Personalaufwand | 1.303 | 14,7 | 1.262 | 15,9 | 41 | 3,2 |
| **Rohertrag II** | **4.094** | **46,1** | **2.760** | **34,8** | **1.334** | **48,3** |
| sonstige betriebliche Erträge | 22 | 0,2 | 36 | 0,5 | -15 | -40,8 |
| sonstige betriebliche Aufwendungen | 1.888 | 21,3 | 1.418 | 17,9 | 470 | 33,1 |
| **Ergebnis vor Zinsen, Steuern und Abschreibungen (EBITDA)** | **2.227** | **25,1** | **1.378** | **17,4** | **850** | **61,7** |
| Abschreibungen | 760 | 8,6 | 772 | 9,8 | -12 | -1,6 |
| Finanzerträge | 11 | 0,1 | 20 | 0,3 | -9 | -46,6 |
| **Ergebnis vor Zinsen und Steuern (EBIT)** | **1.478** | **16,7** | **626** | **7,9** | **853** | **136,3** |
| Zinsen und ähnliche Aufwendungen | 0 | 0,0 | 0 | 0,0 | 0 | -94,1 |
| **Ergebnis vor Steuern (EBT)** | **1.478** | **16,7** | **626** | **7,9** | **853** | **136,3** |
| Steuern vom Einkommen und vom Ertrag | 370 | 4,2 | 160 | 2,0 | 210 | 130,9 |
| **Jahresüberschuss** | **1.108** | **12,5** | **465** | **5,9** | **643** | **138,1** |

## 2. Vermögenslage

| | 31.12.2020 TEUR | % | 31.12.2019 TEUR | % | +/- TEUR | % |
|---|---|---|---|---|---|---|
| **kurzfristiges Umlaufvermögen** | | | | | | |
| Vorräte | 257 | 2,1 | 247 | 2,2 | 10 | 3,9 |
| Lieferforderungen | 1.168 | 9,8 | 1.156 | 10,3 | 12 | 1,1 |
| sonstige Forderungen | 46 | 0,4 | 34 | 0,3 | 11 | 32,3 |
| flüssige Mittel | 1.487 | 12,4 | 626 | 5,6 | 861 | 137,7 |
| Rechnungsabgrenzungsposten | 9 | 0,1 | 2 | 0,0 | 6 | 300,8 |
| | **2.965** | **24,8** | **2.065** | **18,4** | **901** | **43,6** |
| **kurzfristiges Fremdkapital** | | | | | | |
| kurzfristige Rückstellungen | 394 | 3,3 | 172 | 1,5 | 222 | 128,8 |
| Lieferverbindlichkeiten | 703 | 5,9 | 1.040 | 9,2 | -337 | -32,4 |
| Verbindlichkeiten gegenüber Gesellschaftern | 0 | 0,0 | 500 | 4,4 | -500 | -100,0 |
| sonstige Verbindlichkeiten | 574 | 4,8 | 520 | 4,6 | 55 | 10,5 |
| Rechnungsabgrenzungsposten | 3.643 | 30,4 | 3.498 | 31,1 | 144 | 4,1 |
| | **5.314** | **44,4** | **5.730** | **50,9** | **-416** | **-7,3** |
| **Working Capital (Netto-Umlaufvermögen)** | **-2.348** | **19,6** | **-3.666** | **32,6** | **1.317** | **-35,9** |
| **Anlagevermögen** | | | | | | |
| Immaterielles Vermögen | 145 | 1,2 | 254 | 2,3 | -110 | -43,1 |
| Sachanlagen | 6.617 | 55,2 | 6.713 | 59,7 | -96 | -1,4 |
| Finanzanlagen | 2.255 | 18,8 | 2.221 | 19,7 | 33 | 1,5 |
| | **9.016** | **75,3** | **9.188** | **81,7** | **-172** | **-1,9** |
| **langfristiges Fremdkapital** | | | | | | |
| langfristige Rückstellungen | **501** | **4,2** | **462** | **4,1** | **39** | **8,5** |
| **REINVERMÖGEN (EIGENKAPITAL)** | **6.167** | **51,5** | **5.061** | **45,0** | **1.106** | **21,9** |
| **Stammkapital** | **36** | **0,3** | **36** | **0,3** | **0** | **0,0** |
| **Kapitalrücklagen** | **3.000** | **25,0** | **3.000** | **26,7** | **0** | **0,0** |
| **Gewinnrücklagen** | **1.312** | **11,0** | **1.312** | **11,7** | **0** | **0,0** |
| **Bilanzgewinn** | **1.635** | **13,7** | **527** | **4,7** | **1.108** | **210,5** |
| **Investitionszuschüsse** | **184** | **1,5** | **186** | **1,7** | **-2** | **-1,3** |
| **Summe Eigenkapital** | **6.167** | **51,5** | **5.061** | **45,0** | **1.106** | **21,9** |
| **Summe Fremdkapital** | **5.815** | **48,5** | **6.192** | **55,0** | **-377** | **-6,1** |
| **BILANZSUMME** | **11.982** | **100,0** | **11.253** | **100,0** | **729** | **6,5** |

## 3. Finanzlage

### Geldflussrechnung ÖVFA

| | 2020<br>TEUR |
|---|---|
| Jahresüberschuss | 1.108 |
| + Abschreibungen auf das Anlagevermögen | 760 |
| + Dotierung (- Auflösung) langfristiger Rückstellungen | 39 |
| - Auflösung nichtrückzahlbarer Investitionszuschüsse | 0 |
| **= Cashflow aus dem Ergebnis** | **1.907** |
| - Erhöhung (+ Senkung) von Vorräten, geleisteter Anzahlungen, ARA | -16 |
| + Erhöhung (- Senkung) von erhaltenen Anzahlungen, PRA | 144 |
| - Erhöhung (+ Senkung) von Forderungen aus Lieferungen und Leistungen und sonstigen Forderungen | -24 |
| + Erhöhung (- Senkung) von Verbindlichkeiten aus Lieferungen und Leistungen, Schuldwechsel und sonstigen Verbindlichkeiten | -283 |
| + Erhöhung (- Senkung) kurzfristiger Rückstellungen | 222 |
| **= ÖVFA-Cashflow (aus dem operativen Bereich)** | **1.951** |
| - Investitionen in das Anlagevermögen | -588 |
| + Einzahlungen aus nichtrückzahlbaren Investitionszuschüssen | -2 |
| **= Cashflow aus Investitionsaktivitäten** | **-590** |
| +/- Veränderung der Verbindlichkeiten gegenüber Gesellschaftern | -500 |
| **= Cashflow aus Finanzierungsaktivitäten** | **-500** |
| **= Zahlungswirksame Veränderung der liquiden Mittel** | **861** |
| + Anfangsbestand der liquiden Mittel | 626 |
| **= Endbestand der liquiden Mittel** | **1.487** |

**Elektrizitätswerk Perg GmbH**
**Perg**

## Bilanz zum 31. Dezember 2020

mit Gegenüberstellung der Vorjahreszahlen

| Aktiva | 31.12.2020 EUR | 31.12.2019 TEUR |
|---|---|---|
| **A. Anlagevermögen** | | |
| I. Immaterielle Vermögensgegenstände | | |
| 1. Lizenzen | 144.545,82 | 254 |
| II. Sachanlagen | | |
| 1. Grundstücke und Bauten, einschließlich der Bauten auf fremdem Grund | 370.998,79 | 416 |
| 2. technische Anlagen und Maschinen | 6.177.268,33 | 6.202 |
| 3. andere Anlagen, Betriebs- und Geschäftsausstattung | 68.793,40 | 95 |
| | 6.617.060,52 | 6.713 |
| III. Finanzanlagen | | |
| 1. Beteiligungen | 700.000,00 | 700 |
| 2. Wertpapiere (Wertrechte) des Anlagevermögens | 1.554.566,78 | 1.521 |
| | 2.254.566,78 | 2.221 |
| | **9.016.173,12** | **9.188** |
| **B. Umlaufvermögen** | | |
| I. Vorräte | | |
| 1. Roh-, Hilfs- und Betriebsstoffe | 256.579,07 | 247 |
| II. Forderungen und sonstige Vermögensgegenstände | | |
| 1. Forderungen aus Lieferungen und Leistungen | 1.167.944,51 | 1.156 |
| 2. sonstige Forderungen und Vermögensgegenstände | 45.592,58 | 34 |
| | 1.213.537,09 | 1.190 |
| III. Kassenbestand, Guthaben bei Kreditinstituten | 1.486.768,41 | 626 |
| | **2.956.884,57** | **2.062** |
| **C. Rechnungsabgrenzungsposten** | **8.581,07** | **2** |
| **Summe Aktiva** | **11.981.638,76** | **11.253** |

| Passiva | 31.12.2020 EUR | 31.12.2019 TEUR |
|---|---|---|
| **A. Eigenkapital** | | |
| I. eingefordertes Stammkapital | 36.336,42 | 36 |
| übernommenes Stammkapital | 36.336,42 | 36 |
| einbezahltes Stammkapital | 36.336,42 | 36 |
| II. Kapitalrücklagen | | |
| 1. nicht gebundene | 2.999.683,70 | 3.000 |
| III. Gewinnrücklagen | | |
| 1. andere Rücklagen (freie Rücklagen) | 1.312.054,44 | 1.312 |
| IV. Bilanzgewinn | 1.635.117,05 | 527 |
| davon Gewinnvortrag | 526.700,15 | 61 |
| | **5.983.191,61** | **4.875** |
| **B. Investitionszuschüsse** | **183.522,84** | **186** |
| **C. Rückstellungen** | | |
| 1. Rückstellungen für Abfertigungen | 337.500,00 | 309 |
| 2. Steuerrückstellungen | 275.541,37 | 75 |
| davon Rückstellungen für latente Steuern | 71.583,37 | 75 |
| 3. sonstige Rückstellungen | 282.500,00 | 251 |
| | **895.541,37** | **634** |
| **D. Verbindlichkeiten** | | |
| 1. Verbindlichkeiten aus Lieferungen und Leistungen | 702.612,65 | 1.040 |
| davon mit einer Restlaufzeit von bis zu einem Jahr | 702.612,65 | 1.040 |
| 2. Verbindlichkeiten gegenüber Gesellschaftern | 0,00 | 500 |
| davon mit einer Restlaufzeit von bis zu einem Jahr | 0,00 | 500 |
| 3. sonstige Verbindlichkeiten | 574.251,61 | 520 |
| davon aus Steuern | 499.684,45 | 446 |
| davon im Rahmen der sozialen Sicherheit | 25.168,84 | 25 |
| davon mit einer Restlaufzeit von bis zu einem Jahr | 574.251,61 | 520 |
| | **1.276.864,26** | **2.060** |
| davon mit einer Restlaufzeit von bis zu einem Jahr | 1.276.864,26 | 2.060 |
| **E. Rechnungsabgrenzungsposten** | **3.642.518,68** | **3.498** |
| **Summe Passiva** | **11.981.638,76** | **11.253** |

# Gewinn- und Verlustrechnung für das Geschäftsjahr 2020

mit Gegenüberstellung der Vorjahreszahlen

| | | 2020 EUR | 2020 EUR | 2019 TEUR |
|---|---|---|---|---|
| 1. | Umsatzerlöse | | 8.829.835,29 | 7.859 |
| 2. | andere aktivierte Eigenleistungen | | 46.340,71 | 63 |
| 3. | sonstige betriebliche Erträge | | 21.549,88 | 36 |
| 4. | Aufwendungen für Material und sonstige bezogene Herstellungsleistungen | | | |
| | a. Materialaufwand | 4.435,19 | | 4 |
| | b. Aufwendungen für bezogene Leistungen | 3.475.380,22 | | 3.897 |
| | | | 3.479.815,41 | 3.901 |
| 5. | Personalaufwand | | | |
| | a. Löhne und Gehälter | 999.620,20 | | 972 |
| | b. soziale Aufwendungen | 303.083,36 | | 290 |
| | | | 1.302.703,56 | 1.262 |
| 6. | Abschreibungen | | | |
| | a. auf immaterielle Gegenstände des Anlagevermögens und Sachanlagen | | 759.648,24 | 772 |
| 7. | sonstige betriebliche Aufwendungen | | 1.887.756,72 | 1.418 |
| **8.** | **Betriebsergebnis** | | **1.467.801,95** | **606** |
| 9. | Erträge aus Beteiligungen | | 5.351,21 | 11 |
| 10. | sonstige Zinsen und ähnliche Erträge | | 5.328,84 | 8 |
| 11. | Erträge aus dem Abgang von und der Zuschreibung zu Finanzanlagen und Wertpapieren des Umlaufvermögens | | 0,00 | 1 |
| 12. | Zinsen und ähnliche Aufwendungen | | 3,56 | 0 |
| **13.** | **Finanzergebnis** | | **10.676,49** | **20** |
| **14.** | **Ergebnis vor Steuern** | | **1.478.478,44** | **626** |
| 15. | Steuern vom Einkommen | | 370.061,54 | 160 |
| **16.** | **Ergebnis nach Steuern** | | **1.108.416,90** | **465** |
| **17.** | **Jahresüberschuss** | | **1.108.416,90** | **465** |
| **18.** | **Jahresgewinn** | | **1.108.416,90** | **465** |
| 19. | Gewinnvortrag aus dem Vorjahr | | 526.700,15 | 61 |
| **20.** | **Bilanzgewinn** | | **1.635.117,05** | **527** |

# Anhang
**für das Geschäftsjahr 2020 der**
**Elektrizitätswerk Perg GmbH**
**Perg**

## I. Anwendung der unternehmensrechtlichen Vorschriften

Der vorliegende Jahresabschluss zum 31.12.2020 ist nach den Vorschriften des UGB aufgestellt worden.

Die Gewinn- und Verlustrechnung ist in Staffelform nach dem Gesamtkostenverfahren aufgestellt.

Die bisherige Form der Darstellung wurde auch bei der Erstellung des vorliegenden Jahresabschlusses beibehalten.

Soweit es zur Vermittlung eines möglichst getreuen Bildes der Vermögens-, Finanz- und Ertragslage erforderlich ist, wurden im Anhang zusätzliche Angaben gemacht.

Die Gesellschaft ist als "kleine Kapitalgesellschaft" im Sinne des § 221 UGB einzustufen.

## II. Bilanzierungs- und Bewertungsmethoden

Der Jahresabschluss wurde unter Beachtung der Grundsätze ordnungsmäßiger Buchführung sowie der Generalnorm, ein möglichst getreues Bild der Vermögens-, Finanz- und Ertragslage des Unternehmens zu vermitteln, aufgestellt.

Bei der Erstellung des Jahresabschlusses wurde der Grundsatz der Vollständigkeit eingehalten.

Bei der Bewertung wurde von der Fortführung des Unternehmens ausgegangen.

Bei den Vermögensgegenständen und Schulden wurde der Grundsatz der Einzelbewertung angewandt.

Dem Vorsichtsgrundsatz wurde Rechnung getragen, indem insbesondere nur die am Abschlussstichtag verwirklichten Gewinne ausgewiesen werden.

Alle erkennbaren Risken und drohende Verluste, die im laufenden Geschäftsjahr oder in einem früheren Geschäftsjahr entstanden sind, wurden berücksichtigt.

Die bisher angewandten Bewertungsmethoden wurden beibehalten.

**Immaterielle Vermögensgegenstände** werden, soweit gegen Entgelt erworben, zu Anschaffungskosten aktiviert und über die voraussichtliche wirtschaftliche Nutzungsdauer abgeschrieben.

**Sachanlagen** werden zu Anschaffungs- oder Herstellungskosten abzüglich planmäßiger Abschreibungen bewertet.

**Geringwertige Vermögensgegenstände** werden im Jahr der Anschaffung voll abgeschrieben.

**Finanzanlagen** werden zu Anschaffungskosten oder, falls ihnen ein niedrigerer Wert beizumessen ist, mit diesem angesetzt.

**Außerplanmäßige Abschreibungen** werden vorgenommen, soweit der Ansatz mit einem niedrigeren Wert erforderlich oder nach steuerlichen Sondervorschriften zulässig ist.

**Vorräte** werden zu Anschaffungs- bzw Herstellungskosten oder dem niedrigeren Wert am Bilanzstichtag bewertet.

**Forderungen und sonstige Vermögensgegenstände** werden mit dem Nennbetrag angesetzt. Für erkennbare Risken werden Einzelwertberichtigungen gebildet.

Bei der Bemessung der **Rückstellungen** werden entsprechend den gesetzlichen Erfordernissen alle erkennbaren Risken und drohende Verluste berücksichtigt.

Die **Rückstellung für Abfertigungen** wird vereinfachend nach der zulässigen Nettomethode nach anerkannten finanzmathematischen Grundsätzen auf Basis eines abgeleiteten Nettozinssatzes von 0,5 % (Vorjahr: 1,0 %) und eines Pensionsantrittsalters zwischen 60 und 65 Jahren bei Frauen (unter Berücksichtigung der gesetzlichen Übergangsregelungen) und 65 Jahren bei Männern ermittelt.

Die **Rückstellung für Jubiläumsgelder** wird vereinfachend nach der zulässigen Nettomethode nach anerkannten finanzmathematischen Grundsätzen auf Basis eines abgeleiteten Nettozinssatzes von 0,5 % (Vorjahr: 1,0 %) und eines Pensionsantrittsalters zwischen 60 und 65 Jahren bei Frauen (unter Berücksichtigung der gesetzlichen Übergangsregelungen) und 65 Jahren bei Männern ermittelt.

**Latente Steuerschulden** werden auf Basis der erwarteten Steuersätze ermittelt, die im Zeitpunkt der Erfüllung der Steuerbelastung voraussichtlich Geltung haben werden. Der angewendete Steuersatz beträgt 25 % (Vorjahr: 25 %).

**Verbindlichkeiten** werden mit ihrem Erfüllungsbetrag angesetzt.

## III. Erläuterungen zu Bilanz und Gewinn- und Verlustrechnung

### Anlagevermögen

Die Aufgliederung des Anlagevermögens und seine Entwicklung im Geschäftsjahr ist im Anlagenspiegel angeführt (Beilage zum Anhang).

### Investitionszuschüsse

Die Investitionszuschüsse haben sich im Geschäftsjahr wie folgt entwickelt:

| | Stand 01.01.2020 EUR | Zuweisung EUR | Verbrauch EUR | Stand 31.12.2020 EUR |
|---|---|---|---|---|
| technische Anlagen und Maschinen (Erzeugung) | 184.390,08 | 0,00 | 13.815,48 | 170.574,60 |
| technische Anlagen und Maschinen (Verteilung) | 0,00 | 12.624,37 | 278,09 | 12.346,28 |
| andere Anlagen, Betriebs- und Geschäftsausstattung | 0,00 | 668,85 | 66,89 | 601,96 |
| Investitionszuschüsse | 184.390,08 | 13.293,22 | 14.160,46 | 183.522,84 |

### sonstige betriebliche Aufwendungen

Die ausgewiesenen sonstigen betrieblichen Aufwendungen betreffen insbesondere die Betriebsaufwendungen, Instandhaltungsaufwendungen, den Ökostromförderbeitrag, Zählpunktpauschalen sowie die Gebrauchsabgabe.

## IV. Ergänzende Angaben

### Arbeitnehmer (Jahresdurchschnitt)

Im Geschäftsjahr waren im Durchschnitt 15 Arbeitnehmer (Vorjahr: 15 Arbeitnehmer) beschäftigt.

## V. Berichterstattung gemäß § 8 ElWOG

Das ElWOG normiert eine Unbundling-Berichterstattung für jene Geschäftsjahre, die nach dem 01.12.1998 beginnen.

Gemäß § 8 ElWOG erfolgt eine Zuteilung der unternehmensrechtlichen Jahresabschlussposten auf die Rechnungskreise der Bereiche Erzeugung, Verteilung und Sonstiges. Die Gesellschaft führt keine Übertragungstätigkeiten aus.

Grundsätzlich erfolgt die Zuteilung der Vermögensgegenstände nach der statischen Methode.

Dem **Erzeugungsbereich** wurden die gesamten Kraftwerksanlagen zugeordnet, weiters die Kosten des Strombezuges und die Energieerlöse.

Dem **Verteilungsbereich** wurden die Mittel- und Niederspannungsnetze und die Trafostationsebene zugeordnet. Den Netzbereichen wurden neben den Aufwendungen auch die anteiligen Netzerlöse zugerechnet.

Die Bilanz und Ergebnisrechnung wird grundsätzlich durch die direkte Zuordnung der einzelnen Aktivitäten aufgestellt. In den Fällen, wo nur ein mittelbarer Sachbezug auf die einzelnen Aktivitäten gegeben ist, oder eine weitere Aufteilung der Konten mit unvertretbar hohen Kosten verbunden wäre, wurde eine Zuordnung mittels Schlüsselung auf Basis objektiver Bezugsgrößen vorgenommen.

Bereichsübergreifendes Sachanlagevermögen wurde ebenfalls durch Zuordnung sachbezogener Schlüsselungen vorgenommen. Die anteiligen Kosten wurden unter Anwendung der jeweiligen Aufteilungsschlüssel auf die einzelnen Bereiche verteilt.

Die Kapitalzuordnung erfolgte nach der statischen Methode. Dem Grunde nach erfolgte eine direkte Zuordnung des Kapitals, im Übrigen wurde das Kapital nach den Gesamtverhältnissen zugeordnet.

Perg, 07. Juni 2021

Die Geschäftsführung der
Elektrizitätswerk Perg GmbH

_____
Ing. Helmut Puchmayr

**Anlagenspiegel zum 31.12.2020**

| | Anschaffungs-/Herstellungskosten | | | | | kumulierte Abschreibungen | | | | | Buchwerte | |
|---|---|---|---|---|---|---|---|---|---|---|---|---|
| | Stand 01.01.2020 EUR | Zugänge EUR | Abgänge EUR | Umbuchungen EUR | Stand 31.12.2020 EUR | Stand 01.01.2020 EUR | Abschreibungen EUR | Zuschreibungen EUR | Abgänge EUR | Stand 31.12.2020 EUR | Stand 01.01.2020 EUR | Stand 31.12.2020 EUR |
| **A. ANLAGEVERMÖGEN** | | | | | | | | | | | | |
| I. Immaterielle Vermögensgegenstände | | | | | | | | | | | | |
| 1. Lizenzen | 2.521.346,35 | 0,00 | 0,00 | 0,00 | 2.521.346,35 | 2.267.216,45 | 109.584,08 | 0,00 | 0,00 | 2.376.800,53 | 254.129,90 | 144.545,82 |
| II. Sachanlagen | | | | | | | | | | | | |
| 1. Grundstücke und Bauten, einschließlich der Bauten auf fremdem Grund | 5.003.442,49 | 0,00 | 0,00 | 0,00 | 5.003.442,49 | 4.587.305,66 | 45.138,04 | 0,00 | 0,00 | 4.632.443,70 | 416.136,83 | 370.998,79 |
| 2. technische Anlagen und Maschinen | 22.078.830,43 | 521.279,42 | 0,00 | 0,00 | 22.600.109,85 | 15.877.093,64 | 545.747,88 | 0,00 | 0,00 | 16.422.841,52 | 6.201.736,79 | 6.177.268,33 |
| 3. andere Anlagen, Betriebs- und Geschäftsausstattung | 469.059,61 | 33.141,74 | 7.265,35 | 0,00 | 494.936,00 | 374.229,71 | 59.178,24 | 0,00 | 7.265,35 | 426.142,60 | 94.829,90 | 68.793,40 |
| | 27.551.332,53 | 554.421,16 | 7.265,35 | 0,00 | 28.098.488,34 | 20.838.629,01 | 650.064,16 | 0,00 | 7.265,35 | 21.481.427,82 | 6.712.703,52 | 6.617.060,52 |
| III. Finanzanlagen | | | | | | | | | | | | |
| 1. Beteiligungen | 700.000,00 | 0,00 | 0,00 | 0,00 | 700.000,00 | 0,00 | 0,00 | 0,00 | 0,00 | 0,00 | 700.000,00 | 700.000,00 |
| 2. Wertpapiere (Wertrechte) des Anlagevermögens | 1.521.233,98 | 33.332,80 | 0,00 | 0,00 | 1.554.566,78 | 0,00 | 0,00 | 0,00 | 0,00 | 0,00 | 1.521.233,98 | 1.554.566,78 |
| | 2.221.233,98 | 33.332,80 | 0,00 | 0,00 | 2.254.566,78 | 0,00 | 0,00 | 0,00 | 0,00 | 0,00 | 2.221.233,98 | 2.254.566,78 |
| **SUMME ANLAGENSPIEGEL** | ***32.293.912,86*** | ***587.753,96*** | ***7.265,35*** | ***0,00*** | ***32.874.401,47*** | ***23.105.845,46*** | ***759.648,24*** | ***0,00*** | ***7.265,35*** | ***23.858.228,35*** | ***9.188.067,40*** | ***9.016.173,12*** |

## Bilanz gemäß § 8 ElWOG zum 31.12.2020

| | | Erzeugung | Verteilung | Sonstiges | Gesamt |
|---|---|---|---|---|---|
| | **AKTIVA** | | | | |
| A. | Anlagevermögen | | | | |
| I. | Immaterielle Vermögensgegenstände | 0,00 | 144.545,82 | 0,00 | 144.545,82 |
| II. | Sachanlagen | 892.160,44 | 5.671.921,70 | 52.978,38 | 6.617.060,52 |
| III. | Finanzanlagen | 30.974,10 | 201.549,70 | 2.022.042,98 | 2.254.566,78 |
| B. | Umlaufvermögen | | | | |
| I. | Vorräte | 12.828,95 | 243.750,12 | 0,00 | 256.579,07 |
| II. | Forderungen und sonstige Vermögensgegenstände | 519.348,63 | 668.314,49 | 25.873,97 | 1.213.537,09 |
| III. | Kassenbestand, Guthaben bei Kreditinstituten | 669.045,78 | 817.722,63 | 0,00 | 1.486.768,41 |
| C. | Rechnungsabgrenzungsposten | 0,00 | 0,00 | 8.581,07 | 8.581,07 |
| | Summe Aktiva | 2.124.357,90 | 7.747.804,46 | 2.109.476,40 | 11.981.638,76 |

| | | | | | |
|---|---|---|---|---|---|
| | **PASSIVA** | | | | |
| A. | Eigenkapital | 1.255.038,15 | 2.643.152,02 | 2.085.001,44 | 5.983.191,61 |
| B. | Investitionszuschüsse | 170.574,60 | 12.948,24 | 0,00 | 183.522,84 |
| C. | Rückstellungen | 251.751,84 | 619.314,57 | 24.474,96 | 895.541,37 |
| D. | Verbindlichkeiten | 446.993,31 | 829.870,95 | 0,00 | 1.276.864,26 |
| E. | Rechnungsabgrenzungsposten | 0,00 | 3.642.518,68 | 0,00 | 3.642.518,68 |
| | Summe Passiva | 2.124.357,90 | 7.747.804,46 | 2.109.476,40 | 11.981.638,76 |

## Ergebnisrechnung 2020 gemäß § 8 ElWOG

| | | Erzeugung | Verteilung | Sonstiges | Gesamt |
|---|---|---|---|---|---|
| 1. | Umsatzerlöse | 3.353.179,53 | 5.275.178,07 | 201.477,69 | 8.829.835,29 |
| 2. | andere aktivierte Eigenleistungen | 0,00 | 46.340,71 | 0,00 | 46.340,71 |
| 3. | sonstige betriebliche Erträge | 778,06 | 5.402,34 | 15.369,48 | 21.549,88 |
| 4. | Aufwendungen für Material und sonstige bezogene Herstellungsleistungen | -1.768.544,32 | -1.624.708,38 | -86.562,71 | -3.479.815,41 |
| 5. | Personalaufwand | -173.693,81 | -1.129.009,75 | 0,00 | -1.302.703,56 |
| 6. | Abschreibungen | -114.439,58 | -634.426,40 | -10.782,26 | -759.648,24 |
| 7. | sonstige betriebliche Aufwendungen | -193.950,04 | -1.671.011,94 | -22.794,74 | -1.887.756,72 |
| 8. | Betriebsergebnis | 1.103.329,84 | 267.764,65 | 96.707,46 | 1.467.801,95 |
| 9. | Finanzergebnis | 446,68 | 0,00 | 10.229,81 | 10.676,49 |
| 10. | Umlagen zwischen den Aktivitäten | 0,00 | 0,00 | 0,00 | 0,00 |
| 11. | Ergebnis vor Steuern | 1.103.776,52 | 267.764,65 | 106.937,27 | 1.478.478,44 |

# Aufgliederungen und Erläuterungen der Posten des Jahresabschlusses

## Aktiva

### A. Anlagevermögen

### I. Immaterielle Vermögensgegenstände

Die Buchwerte der immateriellen Vermögensgegenstände entwickelten sich im Geschäftsjahr 2020 wie folgt:

| | EUR |
|---|---|
| Stand 01.01.2020 | 254.129,90 |
| Abschreibung | -109.584,08 |
| Stand 31.12.2020 | 144.545,82 |

Zusammensetzung:

| | 31.12.2020<br>EUR | 31.12.2019<br>EUR |
|---|---|---|
| Strombezugsrecht | 140.391,98 | 249.373,06 |
| Leitungsrechte | 4.153,42 | 4.756,42 |
| Rechte und EDV-Programme | 0,42 | 0,42 |
| | 144.545,82 | 254.129,90 |

### II. Sachanlagen

Die Buchwerte der Sachanlagen entwickelten sich im Geschäftsjahr 2020 wie folgt:

| | EUR |
|---|---|
| Stand 01.01.2020 | 6.712.703,52 |
| Zugang | 554.421,16 |
| Abschreibung | -650.064,16 |
| Stand 31.12.2020 | 6.617.060,52 |

Der Zugang setzte sich wie folgt zusammen:

| | EUR |
|---|---|
| technische Anlagen und Maschinen: | |
| Photovoltaikanlage | 44.365,62 |
| Trafostationen sonstige Einrichung | 85.004,09 |
| Verteilung Kabelanlagen und Freileitung Niederspannung | 217.962,77 |
| Verteilung Kabelanlagen Hochspannung | 115.963,64 |
| Verteilung Zähler und Schaltuhren | 57.983,30 |
| | 521.279,42 |
| andere Anlagen, Betriebs- und Geschäftsausstattung: | |
| diverse Anlagen | 13.343,06 |
| Fahrzeuge | 12.533,33 |
| geringwertige Vermögensgegenstände | 7.265,35 |
| | 33.141,74 |
| | 554.421,16 |

Zusammensetzung:

| | 31.12.2020 EUR | 31.12.2019 EUR |
|---|---|---|
| Grundstücke und Bauten einschließlich der Bauten auf fremdem Grund | 370.998,79 | 416.136,83 |
| technische Anlagen und Maschinen | 6.177.268,33 | 6.201.736,79 |
| andere Anlagen, Betriebs- und Geschäftsausstattung | 68.793,40 | 94.829,90 |
| | 6.617.060,52 | 6.712.703,52 |

**III. Finanzanlagen**

Die Buchwerte der Finanzanlagen entwickelten sich im Geschäftsjahr 2020 wie folgt:

| | EUR |
|---|---|
| Stand 01.01.2020 | 2.221.233,98 |
| Zugang | 33.332,80 |
| Stand 31.12.2020 | 2.254.566,78 |

Der Zugang setzte sich wie folgt zusammen:

| | EUR |
|---|---|
| Aktivierungswert Abfertigungsversicherung | 33.332,80 |

Zusammensetzung:

| | 31.12.2020 EUR | 31.12.2019 EUR |
|---|---|---|
| Beteiligungen: | | |
| Technologiezentrum Perg GmbH (20,76 %) | 700.000,00 | 700.000,00 |
| Wertpapiere | 1.322.042,98 | 1.322.042,98 |
| Wertrechte | 218,02 | 218,02 |
| Aktivierungswert Abfertigungsversicherung | 232.305,78 | 198.972,98 |
| | 2.254.566,78 | 2.221.233,98 |

## B. Umlaufvermögen

### I. Vorräte

#### 1. Roh-, Hilfs- und Betriebsstoffe

Zusammensetzung:

| | 31.12.2020<br>EUR | 31.12.2019<br>EUR |
|---|---|---|
| Roh-, Hilfs- und Betriebsstoffe | 256.579,07 | 246.869,85 |

### II. Forderungen und sonstige Vermögensgegenstände

#### 1. Forderungen aus Lieferungen und Leistungen

Zusammensetzung:

| | 31.12.2020<br>EUR | 31.12.2019<br>EUR |
|---|---|---|
| Forderungen aus Lieferungen und Leistungen | 1.176.659,51 | 1.163.711,43 |
| Wertberichtigungen | -8.715,00 | -8.171,00 |
| | 1.167.944,51 | 1.155.540,43 |

#### 2. sonstige Forderungen und Vermögensgegenstände

Zusammensetzung:

| | 31.12.2020<br>EUR | 31.12.2019<br>EUR |
|---|---|---|
| Forderung ARGE Green Data Center, Perg | 17.000,50 | 11.649,29 |
| Forderung Gehaltsvorschüsse | 1.680,00 | 4.560,00 |
| Stadtamt Perg | 10.993,86 | 10.871,95 |
| Austria Wirtschaftsservice Gesellschaft mbH, Wien: | | |
| Investitionsprämie COVID-19 | 13.293,22 | 0,00 |
| sonstige Forderungen | 2.625,00 | 7.387,00 |
| | 45.592,58 | 34.468,24 |

## III. Kassenbestand, Guthaben bei Kreditinstituten

Zusammensetzung:

| | 31.12.2020<br>EUR | 31.12.2019<br>EUR |
|---|---|---|
| Kassa | 928,99 | 747,46 |
| Allgemeine Sparkasse OÖ Bank AG, Linz: | | |
| KtoNr 04100-000142 | 240.301,42 | 102.224,76 |
| KtoNr 32106-036944 | 301.613,85 | 1.616,44 |
| KtoNr 32404-985033 | 57.000,25 | 56.999,59 |
| Volkskreditbank AG, Linz: | | |
| KtoNr 14.505.002 | 47.879,82 | 38.212,74 |
| Oberbank AG, Linz: | | |
| KtoNr 791-0103.33 | 49.501,98 | 12.700,41 |
| Raiffeisenbank Perg eGen (mbH), Perg: | | |
| KtoNr 9.512.906 | 389.542,10 | 13.068,90 |
| KtoNr 861-09.512.906 | 400.000,00 | 400.000,00 |
| | 1.486.768,41 | 625.570,30 |

## C. Rechnungsabgrenzungsposten

Zusammensetzung:

| | 31.12.2020<br>EUR | 31.12.2019<br>EUR |
|---|---|---|
| Mietvorauszahlung Technologiezentrum Perg GmbH | 8.424,00 | 0,00 |
| aktive Rechnungsabgrenzungen | 157,07 | 2.140,94 |
| | 8.581,07 | 2.140,94 |

## Passiva

### A. Eigenkapital

Zusammensetzung:

| | 31.12.2020<br>EUR | 31.12.2019<br>EUR |
|---|---|---|
| Stammkapital | 36.336,42 | 36.336,42 |
| nicht gebundene Kapitalrücklagen | 2.999.683,70 | 2.999.683,70 |
| Gewinnrücklagen | 1.312.054,44 | 1.312.054,44 |
| Bilanzgewinn | 1.635.117,05 | 526.700,15 |
| | 5.983.191,61 | 4.874.774,71 |

Die nicht gebundenen Kapitalrücklagen entstanden aufgrund der Einbringung des Elektrizitätsversorgungsbetriebes "E-Werk der Stadtgemeinde Perg" in die Elektrizitätswerk Perg GmbH (Einbringungsvertrag vom 21.06.1999) rückwirkend zum 31.12.1998 unter Berücksichtigung des Art III UmgrStG.

Entwicklung des Bilanzgewinnes:

| | EUR |
|---|---|
| Bilanzgewinn per 31.12.2019 | 526.700,15 |
| Ausschüttung | 0,00 |
| Gewinnvortrag aus dem Vorjahr | 526.700,15 |
| Jahresgewinn | 1.108.416,90 |
| Bilanzgewinn per 31.12.2020 | 1.635.117,05 |

### B. Investitionszuschüsse

Zusammensetzung und Entwicklung:

| | Stand<br>01.01.2020<br>EUR | Auflösung<br>EUR | Zuweisung<br>EUR | Stand<br>31.12.2020<br>EUR |
|---|---|---|---|---|
| Investitionsprämie COVID-19 | 0,00 | 344,98 | 13.293,22 | 12.948,24 |
| Investitionszuschüsse sonstige | 185.944,08 | 15.369,48 | 0,00 | 170.574,60 |
| | 185.944,08 | 15.714,46 | 13.293,22 | 183.522,84 |

## C. Rückstellungen

### 1. Rückstellungen für Abfertigungen

Entwicklung:

| | Steuerrecht EUR | Unternehmensrecht EUR |
|---|---|---|
| Stand am 01.01.2020 | 0,00 | 308.600,00 |
| Veränderung | 0,00 | 28.900,00 |
| Stand am 31.12.2020 | 0,00 | 337.500,00 |

Die steuerliche Abfertigungsrückstellung wurde im Jahr 2003 aufgelöst.

### 2. Steuerrückstellungen

Zusammensetzung und Entwicklung:

| | Stand 01.01.2020 EUR | Verbrauch EUR | Zuweisung EUR | Stand 31.12.2020 EUR |
|---|---|---|---|---|
| RSt Körperschaftsteuer | 0,00 | 0,00 | 203.958,00 | 203.958,00 |
| RSt latente Steuern (aus BWR) | 74.561,08 | 2.977,71 | 0,00 | 71.583,37 |
| | 74.561,08 | 2.977,71 | 203.958,00 | 275.541,37 |

### 3. sonstige Rückstellungen

Zusammensetzung und Entwicklung:

| | Stand 01.01.2020 EUR | Verbrauch EUR | Zuweisung EUR | Stand 31.12.2020 EUR |
|---|---|---|---|---|
| RSt sonstige | 18.600,00 | 18.600,00 | 19.100,00 | 19.100,00 |
| RSt Jubiläumsgelder | 80.800,00 | 0,00 | 11.200,00 | 92.000,00 |
| RSt nicht konsumierte Urlaube | 77.500,00 | 77.500,00 | 103.300,00 | 103.300,00 |
| RSt Zeitguthaben | 67.200,00 | 67.200,00 | 60.200,00 | 60.200,00 |
| RSt Beratungsaufwendungen | 6.800,00 | 6.800,00 | 7.900,00 | 7.900,00 |
| | 250.900,00 | 170.100,00 | 201.700,00 | 282.500,00 |

## D. Verbindlichkeiten

### 1. Verbindlichkeiten aus Lieferungen und Leistungen

Zusammensetzung:

| | 31.12.2020<br>EUR | 31.12.2019<br>EUR |
|---|---|---|
| Verbindlichkeiten aus Lieferungen und Leistungen - Inland | 384.901,71 | 415.637,55 |
| Verbindlichkeiten aus Lieferungen und Leistungen - EU | 4.538,60 | 60.780,88 |
| Lieferantenabgrenzungen | 313.172,34 | 563.634,65 |
| | 702.612,65 | 1.040.053,08 |

### 2. Verbindlichkeiten gegenüber Gesellschaftern

Zusammensetzung:

| | 31.12.2020<br>EUR | 31.12.2019<br>EUR |
|---|---|---|
| VK Stadtgemeinde Perg, Ausschüttung | 0,00 | 500.000,00 |

### 3. sonstige Verbindlichkeiten

Zusammensetzung:

| | 31.12.2020<br>EUR | 31.12.2019<br>EUR |
|---|---|---|
| Finanzamt Österreich | 497.499,91 | 446.283,60 |
| VK Österreichische Gesundheitskasse | 25.168,84 | 24.643,24 |
| Gebrauchsabgabe Oktober bis Dezember | 45.285,60 | 21.451,50 |
| VK Löhne | 4.112,72 | 0,00 |
| VK Kommunalsteuer | 2.184,54 | 2.108,68 |
| sonstige Verbindlichkeiten | 0,00 | 25.218,75 |
| | 574.251,61 | 519.705,77 |

Die Verbindlichkeiten gegenüber dem Finanzamt Österreich setzten sich wie folgt zusammen:

| | EUR |
|---|---|
| Umsatzsteuer November 2020 | 70.899,39 |
| Umsatzsteuer Dezember 2020 | 206.281,05 |
| Umsatzsteuer lt Erklärung 2020 | 11,65 |
| Lohnsteuer Dezember 2020 | 14.861,12 |
| Dienstgeberbeitrag Dezember 2020 | 2.839,90 |
| Zuschlag zum Dienstgeberbeitrag Dezember 2020 | 247,58 |
| Elektrizitätsabgabe November 2020 | 105.324,00 |
| Elektrizitätsabgabe Dezember 2020 | 109.440,94 |
| Erdgasabgabe Oktober bis Dezember 2020 | -12.405,72 |
| | 497.499,91 |

## E. Rechnungsabgrenzungsposten

Zusammensetzung:

| | 31.12.2020<br>EUR | 31.12.2019<br>EUR |
|---|---|---|
| Benutzungsentgelt Leerrohre | 2.600,77 | 3.901,16 |
| Baukostenzuschüsse | 3.639.917,91 | 3.494.217,28 |
| | 3.642.518,68 | 3.498.118,44 |

## Gewinn- und Verlustrechnung

### 1. Umsatzerlöse

Zusammensetzung:

| | 2020<br>EUR | 2019<br>EUR |
|---|---|---|
| Erlöse Stromlieferungen | 6.727.721,70 | 6.022.702,59 |
| Erlöse Messpreis | 229.283,00 | 242.021,98 |
| Ökostromförderbeitrag | 761.163,21 | 484.047,71 |
| Zählpunktpauschale | 301.635,10 | 276.191,12 |
| KWK Pauschale | 14.452,62 | 13.168,76 |
| Erlöse Fernwärmelieferung | 155.126,93 | 184.785,05 |
| Erlöse Lichtwellenleiter | 46.110,76 | 42.254,10 |
| Erlöse PRA Benutzungsentgelt Leerrohre | 1.300,39 | 1.300,39 |
| Erlöse PRA Baukostenbeiträge | 326.602,00 | 316.335,54 |
| Leistungen an Gemeinde | 60.233,28 | 135.270,96 |
| Stromerlöse EV | 6.144,67 | 5.892,91 |
| Erlöse fremde Netznutzung | 120.465,71 | 35.761,92 |
| Mehraufwand Preiszonentrennung | 40.358,29 | 71.202,25 |
| OÖ Biomasseförderung | 26.947,84 | 1.572,27 |
| sonstige Erlöse | 12.289,79 | 26.811,06 |
| | 8.829.835,29 | 7.859.318,61 |

### 2. andere aktivierte Eigenleistungen

Zusammensetzung:

| | 2020<br>EUR | 2019<br>EUR |
|---|---|---|
| selbsterstellte Anlagen | 46.340,71 | 63.135,41 |

### 3. sonstige betriebliche Erträge

Zusammensetzung:

| | 2020<br>EUR | 2019<br>EUR |
|---|---|---|
| Auflösung Investitionszuschüsse | 15.369,48 | 16.923,48 |
| Auflösung Investitionsprämie COVID-19 | 344,98 | 0,00 |
| Versicherungsentschädigungen | 2.504,20 | 16.777,08 |
| Erstattung AUVA | 3.331,22 | 2.680,52 |
| | 21.549,88 | 36.381,08 |

## 4. Aufwendungen für Material und sonstige bezogene Herstellungsleistungen

### a. Materialaufwand

Zusammensetzung:

| | 2020<br>EUR | 2019<br>EUR |
|---|---|---|
| Verbrauchsmaterial | 4.435,19 | 3.753,14 |

### b. Aufwendungen für bezogene Leistungen

Zusammensetzung:

| | 2020<br>EUR | 2019<br>EUR |
|---|---|---|
| bezogene Energie | 2.770.911,90 | 3.298.563,37 |
| Ökostrom RC § 19 (1d) UStG | 259.429,16 | 323.612,97 |
| Materialeinsatz und Fremdleistungen | 43.028,84 | 45.480,35 |
| Lieferantenskonto | -19.253,36 | -22.834,39 |
| Einspeisungen - Strom | 90.832,39 | 45.121,86 |
| Einspeisungen - Fremdnetze RC § 19 (1d) UStG | 159.663,25 | 65.563,92 |
| Strom (Netzverlust) Linz AG | 169.268,04 | 136.395,46 |
| Energieeffizienz | 1.500,00 | 5.000,00 |
| | 3.475.380,22 | 3.896.903,54 |

## 5. Personalaufwand

### a. Löhne und Gehälter

Zusammensetzung:

| | 2020<br>EUR | 2019<br>EUR |
|---|---|---|
| Löhne | 436.367,83 | 420.920,08 |
| Veränderung RSt nicht konsumierte Urlaube | 4.000,00 | -1.700,00 |
| Veränderung RSt Jubiläumsgelder | 5.100,00 | 4.500,00 |
| Veränderung RSt Zeitguthaben | -4.600,00 | 9.700,00 |
| Gehälter | 533.252,37 | 523.256,35 |
| Veränderung RSt nicht konsumierte Urlaube | 21.800,00 | 8.800,00 |
| Veränderung RSt Jubiläumsgelder | 6.100,00 | -3.200,00 |
| Veränderung RSt Zeitguthaben | -2.400,00 | 10.800,00 |
| Vergütungen AMS Altersteilzeitgeld | 0,00 | -1.337,20 |
| | 999.620,20 | 971.739,23 |

**b. soziale Aufwendungen**

Zusammensetzung:

| | 2020<br>EUR | 2019<br>EUR |
|---|---|---|
| Versicherungsprämien Rückdeckungsversicherung | 29.504,02 | 30.012,16 |
| Veränderung Aktivierungswert Rückdeckungsversicherung | -33.332,80 | -33.013,21 |
| Abfertigungen | 0,00 | 53.472,90 |
| Veränderung RSt Abfertigungen | 28.900,00 | -27.800,00 |
| Mitarbeitervorsorgekassenbeiträge | 8.286,26 | 7.850,08 |
| Sozialversicherungsbeiträge | 185.099,40 | 178.086,13 |
| Dienstgeberbeitrag | 37.769,79 | 36.574,00 |
| Zuschlag zum Dienstgeberbeitrag | 3.292,76 | 3.188,47 |
| Kommunalsteuer | 29.169,68 | 28.522,82 |
| Arbeitskleidung | 2.881,95 | 1.829,81 |
| freiwillige Sozialaufwendungen | 11.512,30 | 11.665,42 |
| | 303.083,36 | 290.388,58 |

**6. Abschreibungen**

Zusammensetzung:

| | 2020<br>EUR | 2019<br>EUR |
|---|---|---|
| Abschreibungen | 752.382,89 | 760.356,41 |
| geringwertige Vermögensgegenstände | 7.265,35 | 11.690,59 |
| | 759.648,24 | 772.047,00 |

**7. sonstige betriebliche Aufwendungen**

Zusammensetzung:

| | 2020<br>EUR | 2019<br>EUR |
|---|---|---|
| Steuern, soweit sie nicht unter Steuern vom Einkommen fallen | 15.475,86 | 12.408,63 |
| Aufwendungen für Instandhaltung, Betriebskosten | 481.208,51 | 333.716,72 |
| Rechts- und Beratungsaufwendungen | 14.814,09 | 13.580,30 |
| Büro- und Verwaltungsaufwendungen | 6.437,55 | 5.100,36 |
| Aufwendungen für Aus- und Weiterbildung | 0,00 | 700,00 |
| Aufwendungen für Werbung | 10.882,66 | 12.996,63 |
| Nachrichtenaufwendungen | 20.360,24 | 18.834,95 |
| Mietaufwendungen | 40.836,36 | 40.518,06 |
| Aufwendungen für Versicherungen | 48.512,09 | 44.526,40 |
| Transportaufwendungen | 2.962,07 | 1.845,12 |
| Reise- und Fahrtaufwendungen | 0,00 | 491,01 |
| KFZ-Aufwendungen | 29.640,10 | 32.204,81 |
| Gebühren und Beiträge | 1.147.645,34 | 851.636,44 |
| Wertberichtigungen zu Forderungen | 544,00 | 3.311,00 |
| Abschreibungen von Forderungen | 1.235,48 | 3.383,29 |
| Schadensfälle | 6.163,16 | 6.142,88 |
| diverse betriebliche Aufwendungen | 61.039,21 | 36.785,91 |
| | 1.887.756,72 | 1.418.182,51 |

## 8. Betriebsergebnis

Das Betriebsergebnis im Geschäftsjahr 2020 beträgt EUR 1.467.801,95 (Vorjahr: EUR 605.821,10).

## 9. Erträge aus Beteiligungen

Zusammensetzung:

| | 2020<br>EUR | 2019<br>EUR |
|---|---|---|
| Gewinnanteile ARGE Green Data Center, Perg | 5.351,21 | 11.357,54 |

## 10. sonstige Zinsen und ähnliche Erträge

Zusammensetzung:

| | 2020<br>EUR | 2019<br>EUR |
|---|---|---|
| Zinsenerträge Banken | 3,58 | 617,16 |
| Zinsenerträge Wertpapiere | 4.878,60 | 7.141,96 |
| Anspruchzinsen | 0,00 | 117,84 |
| Verzugszinsen | 446,66 | 182,93 |
| | 5.328,84 | 8.059,89 |

## 11. Erträge aus dem Abgang von und der Zuschreibung zu Finanzanlagen und Wertpapieren des Umlaufvermögens

Zusammensetzung:

| | 2020<br>EUR | 2019<br>EUR |
|---|---|---|
| Erlöse aus Abgang Finanzanlagen | 0,00 | 39.637,38 |
| Buchwertabgang Finanzanlagen | 0,00 | -39.071,40 |
| | 0,00 | 565,98 |

## 12. Zinsen und ähnliche Aufwendungen

Zusammensetzung:

| | 2020<br>EUR | 2019<br>EUR |
|---|---|---|
| Zinsenaufwendungen Banken | 3,56 | 60,71 |

**13. Finanzergebnis**

Das Finanzergebnis im Geschäftsjahr 2020 beträgt EUR 10.676,49 (Vorjahr: EUR 19.922,70).

**14. Ergebnis vor Steuern**

Das Ergebnis vor Steuern im Geschäftsjahr 2020 beträgt EUR 1.478.478,44 (Vorjahr: EUR 625.743,80).

**15. Steuern vom Einkommen**

Zusammensetzung:

| | 2020<br>EUR | 2019<br>EUR |
|---|---|---|
| Körperschaftsteuer | 372.998,00 | 162.539,00 |
| Veränderung RSt latente Steuern | -2.977,71 | -2.303,60 |
| Kapitalertragsteuer | 41,25 | 41,39 |
| | 370.061,54 | 160.276,79 |

**16. Ergebnis nach Steuern**

Das Ergebnis nach Steuern im Geschäftsjahr 2020 beträgt EUR 1.108.416,90 (Vorjahr: EUR 465.467,01).

**17. Jahresüberschuss**

Der Jahresüberschuss im Geschäftsjahr 2020 beträgt EUR 1.108.416,90 (Vorjahr: EUR 465.467,01).

**18. Jahresgewinn**

Der Jahresgewinn im Geschäftsjahr 2020 beträgt EUR 1.108.416,90 (Vorjahr: EUR 465.467,01).

**Elektrizitätswerk Perg GmbH**
**Perg**

# Ermittlung der Besteuerungsgrundlagen 2020

| | EUR | EUR |
|---|---|---|
| **A Steuerpflichtiges Einkommen** | | |
| 1. Jahresgewinn | | 1.108.416,90 |
| 2. Zu- und Abrechnungsposten: | | |
| Körperschaftsteuer laufend | 372.998,00 | |
| Auflösung RSt latente Steuern | -2.977,71 | 370.020,29 |
| Kapitalertragsteuer | | 41,25 |
| Korrekturen zu Abweichungen Anlagevermögen | | 5.359,79 |
| Leasing-Aktivposten PKW | 5.617,01 | |
| Luxustangente PKW in Miet-, Leasingaufwendungen | 2.070,03 | 7.687,04 |
| Repräsentations- und Bewirtungsaufwendungen | | 23,87 |
| Steuerliche Abweichung Sozialkapitalrückstellungen | | |
| Veränderung Abfertigungsrückstellung | 28.900,00 | |
| 1/5tel Abfertigungszahlung | -26.294,11 | |
| Jubiläumsgeldrückstellung - unternehmensrechtlich | 11.200,00 | |
| Jubiläumsgeldrückstellung - steuerrechtlich | -7.500,00 | 6.305,89 |
| ARGE Green Data Center, Perg | | |
| Gewinnanteil 2019 | -5.351,21 | |
| Gewinnanteil 2020 (Betrag noch unbekannt) | 0,00 | -5.351,21 |
| steuerneutrale COVID-19 Investitionsprämien | | -344,98 |
| **3. Gewinn aus Gewerbebetrieb = steuerpflichtiges Einkommen** | | 1.492.158,84 |

| **B Körperschaftsteuer** | EUR | EUR |
|---|---|---|
| 1. Steuererfordernis: | | |
| steuerpflichtiges Einkommen | 1.492.158,84 | |
| 25 % Körperschaftsteuer | | 373.039,71 |
| 2. verrechnete Steueraufwendungen: | | |
| Körperschaftsteuer-Vorauszahlungen | 169.040,00 | |
| anrechenbare Kapitalertragsteuer | 41,25 | -169.081,25 |
| **Rückstellung** | | 203.958,46 |
| | rund | **203.958,00** |

## C anrechenbare Kapitalertragsteuer

| | EUR |
|---|---|
| Kapitalertragsteuer 2020 | 41,25 |

## D Evidenz Rückstellung für latente Steuern

| | 31.12.2019<br>EUR | Veränderung<br>EUR | 31.12.2020<br>EUR |
|---|---|---|---|
| unversteuerte Rücklagen | 74.561,08 | -2.977,71 | 71.583,37 |

## E Evidenz der auf 5 Jahre zu verteilenden Abfertigungsaufwendungen auf Grund der steuerfreien Übertragung der Rückstellung 2002

| Geschäfts-jahr | Aufwand lt. Unternehmens-bilanz<br>EUR | steuerlich noch nicht verrechneter Aufwand Stand 01.01.2020<br>EUR | steuerliche Zurechnung des Aufwandes<br>EUR | steuerliche Abrechnung 1/5<br>EUR | steuerlich noch nicht verrechneter Aufwand Stand 31.12.2020<br>EUR |
|---|---|---|---|---|---|
| 2017 | 77.997,64 | 31.199,05 | 0,00 | 15.599,53 | 15.599,52 |
| 2019 | 53.472,90 | 42.778,32 | 0,00 | 10.694,58 | 32.083,74 |
| | 131.470,54 | 73.977,37 | 0,00 | 26.294,11 | 47.683,26 |

## F Evidenzkonten gemäß § 4 Abs 12 EStG

| | Innen-finanzierung<br>EUR | Einlagen<br>EUR |
|---|---|---|
| Stand 31.12.2019 | 1.838.754,59 | 3.036.020,12 |
| Jahresüberschuss | 1.108.416,90 | |
| - offene Ausschüttungen (Einkommensverwendung) | 0,00 | |
| Stand 31.12.2020 | 2.947.171,49 | 3.036.020,12 |

### Überleitung der Evidenzkonten auf das Eigenkapital gemäß § 224 Abs 3 UGB

| | EUR |
|---|---|
| Stand Innenfinanzierung | 2.947.171,49 |
| Stand indisponible Einlagen (Nennkapital) | 36.336,42 |
| Stand disponible Einlagen | 2.999.683,70 |
| Eigenkapital gemäß § 224 Abs 3 UGB | 5.983.191,61 |

| **In den Bilanzposten sind Einlagen wie folgt enthalten:** | EUR |
|---|---|
| Stammkapital | 36.336,42 |
| nicht gebundene Kapitalrücklagen | 2.999.683,70 |
| Stand zum 31.12.2020 | 3.036.020,12 |

# Allgemeine Auftragsbedingungen für Wirtschaftstreuhandberufe (AAB 2018)

Empfohlen vom Vorstand der Kammer der Steuerberater und Wirtschaftsprüfer zuletzt mit Beschluss vom 18.04.2018

Präambel und Allgemeines

(1) Auftrag im Sinne dieser Bedingungen meint jeden Vertrag über vom zur Ausübung eines Wirtschaftstreuhandberufes Berechtigten in Ausübung dieses Berufes zu erbringende Leistungen (sowohl faktische Tätigkeiten als auch die Besorgung oder Durchführung von Rechtsgeschäften oder Rechtshandlungen, jeweils im Rahmen der §§ 2 oder 3 Wirtschaftstreuhandberufsgesetz 2017 (WTBG 2017). Die Parteien des Auftrages werden in Folge zum einen „Auftragnehmer", zum anderen „Auftraggeber" genannt).

(2) Diese Allgemeinen Auftragsbedingungen für Wirtschaftstreuhandberufe gliedern sich in zwei Teile: Die Auftragsbedingungen des I. Teiles gelten für Aufträge, bei denen die Auftragserteilung zum Betrieb des Unternehmens des Auftraggebers (Unternehmer iSd KSchG) gehört. Für Verbrauchergeschäfte gemäß Konsumentenschutzgesetz (Bundesgesetz vom 8.3.1979/BGBl Nr.140 in der derzeit gültigen Fassung) gelten sie insoweit der II. Teil keine abweichenden Bestimmungen für diese enthält.

(3) Im Falle der Unwirksamkeit einer einzelnen Bestimmung ist diese durch eine wirksame, die dem angestrebten Ziel möglichst nahe kommt, zu ersetzen.

## I.TEIL

### 1. Umfang und Ausführung des Auftrages

(1) Der Umfang des Auftrages ergibt sich in der Regel aus der schriftlichen Auftragsvereinbarung zwischen Auftraggeber und Auftragnehmer. Fehlt diesbezüglich eine detaillierte schriftliche Auftragsvereinbarung gilt im Zweifel (2)-(4):

(2) Bei Beauftragung mit Steuerberatungsleistungen umfasst die Beratungstätigkeit folgende Tätigkeiten:
a) Ausarbeitung der Jahressteuererklärungen für die Einkommen- oder Körperschaftsteuer sowie Umsatzsteuer und zwar auf Grund der vom Auftraggeber vorzulegenden oder (bei entsprechender Vereinbarung) vom Auftragnehmer erstellten Jahresabschlüsse und sonstiger, für die Besteuerung erforderlichen Aufstellungen und Nachweise. Wenn nicht ausdrücklich anders vereinbart, sind die für die Besteuerung erforderlichen Aufstellungen und Nachweise vom Auftraggeber beizubringen.
b) Prüfung der Bescheide zu den unter a) genannten Erklärungen.
c) Verhandlungen mit den Finanzbehörden im Zusammenhang mit den unter a) und b) genannten Erklärungen und Bescheiden.
d) Mitwirkung bei Betriebsprüfungen und Auswertung der Ergebnisse von Betriebsprüfungen hinsichtlich der unter a) genannten Steuern.
e) Mitwirkung im Rechtsmittelverfahren hinsichtlich der unter a) genannten Steuern.
Erhält der Auftragnehmer für die laufende Steuerberatung ein Pauschalhonorar, so sind mangels anderweitiger schriftlicher Vereinbarungen die unter d) und e) genannten Tätigkeiten gesondert zu honorieren.

(3) Soweit die Ausarbeitung von einer oder mehreren Jahressteuererklärung(en) zum übernommenen Auftrag zählt, gehört dazu nicht die Überprüfung etwaiger besonderer buchmäßiger Voraussetzungen sowie die Prüfung, ob alle in Betracht kommenden insbesondere umsatzsteuerrechtlichen Begünstigungen wahrgenommen worden sind, es sei denn, hierüber besteht eine nachweisliche Beauftragung.

(4) Die Verpflichtung zur Erbringung anderer Leistungen gemäß §§ 2 und 3 WTBG 2017 bedarf jedenfalls nachweislich einer gesonderten Beauftragung.

(5) Vorstehende Absätze (2) bis (4) gelten nicht bei Sachverständigentätigkeit.

(6) Es bestehen keinerlei Pflichten des Auftragnehmers zur Leistungserbringung, Warnung oder Aufklärung über den Umfang des Auftrages hinaus.

(7) Der Auftragnehmer ist berechtigt, sich zur Durchführung des Auftrages geeigneter Mitarbeiter und sonstiger Erfüllungsgehilfen (Subunternehmer) zu bedienen, als auch sich bei der Durchführung des Auftrages durch einen Berufsbefugten substituieren zu lassen. Mitarbeiter im Sinne dieser Bedingungen meint alle Personen, die den Auftragnehmer auf regelmäßiger oder dauerhafter Basis bei seiner betrieblichen Tätigkeit unterstützen, unabhängig von der Art der rechtsgeschäftlichen Grundlage.

(8) Der Auftragnehmer hat bei der Erbringung seiner Leistungen ausschließlich österreichisches Recht zu berücksichtigen; ausländisches Recht ist nur bei ausdrücklicher schriftlicher Vereinbarung zu berücksichtigen.

(9) Ändert sich die Rechtslage nach Abgabe der abschließenden schriftlichen als auch mündlichen beruflichen Äußerung, so ist der Auftragnehmer nicht verpflichtet, den Auftraggeber auf Änderungen oder sich daraus ergebende Folgen hinzuweisen. Dies gilt auch für in sich abgeschlossene Teile eines Auftrages.

(10) Der Auftraggeber ist verpflichtet dafür Sorge zu tragen, dass die von ihm zur Verfügung gestellten Daten vom Auftragnehmer im Rahmen der Leistungserbringung verarbeitet werden dürfen. Diesbezüglich hat der Auftraggeber insbesondere aber nicht ausschließlich die anwendbaren datenschutz- und arbeitsrechtlichen Bestimmungen zu beachten.

(11) Bringt der Auftragnehmer bei einer Behörde ein Anbringen elektronisch ein, so handelt er – mangels ausdrücklicher gegenteiliger Vereinbarung – lediglich als Bote und stellt dies keine ihm oder einem einreichend Bevollmächtigten zurechenbare Willens- oder Wissenserklärung dar.

(12) Der Auftraggeber verpflichtet sich, Personen, die während des Auftragverhältnisses Mitarbeiter des Auftragnehmers sind oder waren, während und binnen eines Jahres nach Beendigung des Auftragsverhältnisses nicht in seinem Unternehmen oder in einem ihm nahestehenden Unternehmen zu beschäftigen, widrigenfalls er sich zur Bezahlung eines Jahresbezuges des übernommenen Mitarbeiters an den Auftragnehmer verpflichtet.

### 2. Aufklärungspflicht des Auftraggebers; Vollständigkeitserklärung

(1) Der Auftraggeber hat dafür zu sorgen, dass dem Auftragnehmer auch ohne dessen besondere Aufforderung alle für die Ausführung des Auftrages notwendigen Unterlagen zum vereinbarten Termin und in Ermangelung eines solchen rechtzeitig in geeigneter Form vorgelegt werden und ihm von allen Vorgängen und Umständen Kenntnis gegeben wird, die für die Ausführung des Auftrages von Bedeutung sein können. Dies gilt auch für die Unterlagen, Vorgänge und Umstände, die erst während der Tätigkeit des Auftragnehmers bekannt werden.

(2) Der Auftragnehmer ist berechtigt, die ihm erteilten Auskünfte und übergebenen Unterlagen des Auftraggebers, insbesondere Zahlenangaben, als richtig und vollständig anzusehen und dem Auftrag zu Grunde zu legen. Der Auftragnehmer ist ohne gesonderten schriftlichen Auftrag nicht verpflichtet, Unrichtigkeiten fest zu stellen. Insbesondere gilt dies auch für die Richtigkeit und Vollständigkeit von Rechnungen. Stellt er allerdings Unrichtigkeiten fest, so hat er dies dem Auftraggeber bekannt zu geben. Er hat im Finanzstrafverfahren die Rechte des Auftraggebers zu wahren.

(3) Der Auftraggeber hat dem Auftragnehmer die Vollständigkeit der vorgelegten Unterlagen sowie der gegebenen Auskünfte und Erklärungen im Falle von Prüfungen, Gutachten und Sachverständigentätigkeit schriftlich zu bestätigen.

(4) Wenn bei der Erstellung von Jahresabschlüssen und anderen Abschlüssen vom Auftraggeber erhebliche Risiken nicht bekannt gegeben worden sind, bestehen für den Auftragnehmer insoweit diese Risiken schlagend werden keinerlei Ersatzpflichten.

(5) Vom Auftragnehmer angegebene Termine und Zeitpläne für die Fertigstellung von Produkten des Auftragnehmers oder Teilen davon sind bestmögliche Schätzungen und, sofern nicht anders schriftlich vereinbart, nicht bindend. Selbiges gilt für etwaige Honorarschätzungen: diese werden nach bestem Wissen erstellt; sie sind jedoch stets unverbindlich.

(6) Der Auftraggeber hat dem Auftragnehmer jeweils aktuelle Kontaktdaten (insbesondere Zustelladresse) bekannt zu geben. Der Auftragnehmer darf sich bis zur Bekanntgabe neuer Kontaktdaten auf die Gültigkeit der zuletzt vom Auftraggeber bekannt gegebenen Kontaktdaten verlassen, insbesondere Zustellung an die zuletzt bekannt gegebene Adresse vornehmen lassen.

3. Sicherung der Unabhängigkeit

(1) Der Auftraggeber ist verpflichtet, alle Vorkehrungen zu treffen, um zu verhindern, dass die Unabhängigkeit der Mitarbeiter des Auftragnehmers gefährdet wird, und hat selbst jede Gefährdung dieser Unabhängigkeit zu unterlassen. Dies gilt insbesondere für Angebote auf Anstellung und für Angebote, Aufträge auf eigene Rechnung zu übernehmen.

(2) Der Auftraggeber nimmt zur Kenntnis, dass seine hierfür notwendigen personenbezogenen Daten sowie Art und Umfang inklusive Leistungszeitraum der zwischen Auftragnehmer und Auftraggeber vereinbarten Leistungen (sowohl Prüfungs- als auch Nicht- prüfungsleistungen) zum Zweck der Überprüfung des Vorliegens von Befangenheits- oder Ausschließungsgründen und Interessenkollisionen in einem allfälligen Netzwerk, dem der Auftragnehmer angehört, verarbeitet und zu diesem Zweck an die übrigen Mitglieder dieses Netzwerkes auch ins Ausland übermittelt werden. Hierfür entbindet der Auftraggeber den Auftragnehmer nach dem Datenschutzgesetz und gemäß § 80 Abs 4 Z 2 WTBG 2017 ausdrücklich von dessen Verschwiegenheitspflicht. Der Auftraggeber kann die Entbindung von der Verschwiegenheitspflicht jederzeit widerrufen.

4. Berichterstattung und Kommunikation

(1) (Berichterstattung durch den Auftragnehmer) Bei Prüfungen und Gutachten ist, soweit nichts anderes vereinbart wurde, ein schriftlicher Bericht zu erstatten.

(2) (Kommunikation an den Auftraggeber) Alle auftragsbezogenen Auskünfte und Stellungnahmen, einschließlich Berichte, (allesamt Wissenserklärungen) des Auftragnehmers, seiner Mitarbeiter, sonstiger Erfüllungsgehilfen oder Substitute („berufliche Äußerungen“) sind nur dann verbindlich, wenn sie schriftlich erfolgen. Berufliche Äußerungen in elektronischen Dateiformaten, welche per Fax oder E-Mail oder unter Verwendung ähnlicher Formen der elektronischen Kommunikation (speicher- und wiedergabefähig und nicht mündlich dh zB SMS aber nicht Telefon) erfolgen, übermittelt oder bestätigt werden, gelten als schriftlich; dies gilt ausschließlich für berufliche Äußerungen. Das Risiko der Erteilung der beruflichen Äußerungen durch dazu Nichtbefugte und das Risiko der Übersendung dieser trägt der Auftraggeber.

(3) (Kommunikation an den Auftraggeber) Der Auftraggeber stimmt hiermit zu, dass der Auftragnehmer elektronische Kommunikation mit dem Auftraggeber (zB via E-Mail) in unverschlüsselter Form vornimmt. Der Auftraggeber erklärt, über die mit der Verwendung elektronischer Kommunikation verbundenen Risiken (insbesondere Zugang, Geheimhaltung, Veränderung von Nachrichten im Zuge der Übermittlung) informiert zu sein. Der Auftragnehmer, seine Mitarbeiter, sonstigen Erfüllungsgehilfen oder Substitute haften nicht für Schäden, die durch die Verwendung elektronischer Kommunikationsmittel verursacht werden.

(4) (Kommunikation an den Auftragnehmer) Der Empfang und die Weiterleitung von Informationen an den Auftragnehmer und seine Mitarbeiter sind bei Verwendung von Telefon – insbesondere in Verbindung mit automatischen Anrufbeantwortungssystemen, Fax, E-Mail und anderen Formen der elektronischen Kommunikation – nicht immer sichergestellt. Aufträge und wichtige Informationen gelten daher dem Auftragnehmer nur dann als zugegangen, wenn sie auch physisch (nicht (fern-)mündlich oder elektronisch) zugegangen sind, es sei denn, es wird im Einzelfall der Empfang ausdrücklich bestätigt. Automatische Übermittlungs- und Lesebestätigungen gelten nicht als solche ausdrücklichen Empfangsbestätigungen. Dies gilt insbesondere für die Übermittlung von Bescheiden und anderen Informationen über Fristen. Kritische und wichtige Mitteilungen müssen daher per Post oder Kurier an den Auftragnehmer gesandt werden. Die Übergabe von Schriftstücken an Mitarbeiter außerhalb der Kanzlei gilt nicht als Übergabe.

(5) (Allgemein) Schriftlich meint insoweit in Punkt 4 (2) nicht anderes bestimmt, Schriftlichkeit iSd § 886 ABGB (Unterschriftlichkeit). Eine fortgeschrittene elektronische Signatur (Art. 26 eIDASVO, (EU) Nr. 910/2014) erfüllt das Erfordernis der Schriftlichkeit iSd § 886 ABGB (Unterschriftlichkeit), soweit dies innerhalb der Parteiendisposition liegt.

(6) (Werbliche Information) Der Auftragnehmer wird dem Auftraggeber wiederkehrend allgemeine steuerrechtliche und allgemeine wirtschaftsrechtliche Informationen elektronisch (zB per E-Mail) übermitteln. Der Auftraggeber nimmt zur Kenntnis, dass er das Recht hat, der Zusendung von Direktwerbung jederzeit zu widersprechen.

5. Schutz des geistigen Eigentums des Auftragnehmers

(1) Der Auftraggeber ist verpflichtet, dafür zu sorgen, dass die im Rahmen des Auftrages vom Auftragnehmer erstellten Berichte, Gutachten, Organisationspläne, Entwürfe, Zeichnungen, Berechnungen und dergleichen nur für Auftragszwecke (z.B. gemäß § 44 Abs 3 EStG 1988) verwendet werden. Im Übrigen bedarf die Weitergabe schriftlicher als auch mündlicher beruflicher Äußerungen des Auftragnehmers an einen Dritten zur Nutzung der schriftlichen Zustimmung des Auftragnehmers.

(2) Die Verwendung schriftlicher als auch mündlicher beruflicher Äußerungen des Auftragnehmers zu Werbezwecken ist unzulässig; ein Verstoß berechtigt den Auftragnehmer zur fristlosen Kündigung aller noch nicht durchgeführten Aufträge des Auftraggebers.

(3) Dem Auftragnehmer verbleibt an seinen Leistungen das Urheberrecht. Die Einräumung von Werknutzungsbewilligungen bleibt der schriftlichen Zustimmung des Auftragnehmers vorbehalten.

6. Mängelbeseitigung

(1) Der Auftragnehmer ist berechtigt und verpflichtet, nachträglich hervorkommende Unrichtigkeiten und Mängel in seiner schriftlichen als auch mündlichen beruflichen Äußerung zu beseitigen, und verpflichtet, den Auftraggeber hiervon unverzüglich zu verständigen. Er ist berechtigt, auch über die ursprüngliche berufliche Äußerung informierte Dritte von der Änderung zu verständigen.

(2) Der Auftraggeber hat Anspruch auf die kostenlose Beseitigung von Unrichtigkeiten, sofern diese durch den Auftragnehmer zu vertreten sind; dieser Anspruch erlischt sechs Monate nach erbrachter Leistung des Auftragnehmers bzw. – falls eine schriftliche berufliche Äußerung nicht abgegeben wird – sechs Monate nach Beendigung der beanstandeten Tätigkeit des Auftragnehmers.

(3) Der Auftraggeber hat bei Fehlschlägen der Nachbesserung etwaiger Mängel Anspruch auf Minderung. Soweit darüber hinaus Schadenersatzansprüche bestehen, gilt Punkt 7.

7. Haftung

(1) Sämtliche Haftungsregelungen gelten für alle Streitigkeiten im Zusammenhang mit dem Auftragsverhältnis, gleich aus welchem Rechtsgrund. Der Auftragnehmer haftet für Schäden im Zusammenhang mit dem Auftragsverhältnis (einschließlich dessen Beendigung) nur bei Vorsatz und grober Fahrlässigkeit. Die Anwendbarkeit des § 1298 Satz 2 ABGB wird ausgeschlossen.

(2) Im Falle grober Fahrlässigkeit beträgt die Ersatzpflicht des Auftragnehmers höchstens das zehnfache der Mindestversicherungssumme der Berufshaftpflichtversicherung gemäß § 11 Wirtschaftstreuhandberufsgesetz 2017 (WTBG 2017) in der jeweils geltenden Fassung.

(3) Die Beschränkung der Haftung gemäß Punkt 7 (2) bezieht sich auf den einzelnen Schadensfall. Der einzelne Schadensfall umfasst sämtliche Folgen einer Pflichtverletzung ohne Rücksicht darauf, ob Schäden in einem oder in mehreren aufeinander folgenden Jahren entstanden sind. Dabei gilt mehrfaches auf gleicher oder gleichartiger Fehlerquelle beruhendes Tun oder Unterlassen als eine einheitliche Pflichtverletzung, wenn die betreffenden Angelegenheiten miteinander in rechtlichem und wirtschaftlichem Zusammenhang stehen. Ein einheitlicher Schaden bleibt ein einzelner Schadensfall, auch wenn er auf mehreren Pflichtverletzungen beruht. Weiters ist, außer bei vorsätzlicher Schädigung, eine Haftung des Auftragnehmers für entgangenen Gewinn sowie Begleit-, Folge-, Neben oder ähnliche Schäden, ausgeschlossen.

(4) Jeder Schadenersatzanspruch kann nur innerhalb von sechs Monaten nachdem der oder die Anspruchsberechtigten von dem Schaden Kenntnis erlangt haben, spätestens aber innerhalb von drei Jahren ab Eintritt des (Primär)Schadens nach dem anspruchsbegründenden Ereignis gerichtlich geltend gemacht werden, sofern nicht in gesetzlichen Vorschriften zwingend andere Verjährungsfristen festgesetzt sind.

(5) Im Falle der (tatbestandsmäßigen) Anwendbarkeit des § 275 UGB gelten dessen Haftungsnormen auch dann, wenn an der Durchführung des Auftrages mehrere Personen beteiligt gewesen oder mehrere zum Ersatz verpflichtende Handlungen begangen worden sind und ohne Rücksicht darauf, ob andere Beteiligte vorsätzlich gehandelt haben.

(6) In Fällen, in denen ein förmlicher Bestätigungsvermerk erteilt wird, beginnt die Verjährungsfrist spätestens mit Erteilung des Bestätigungsvermerkes zu laufen.

(7) Wird die Tätigkeit unter Einschaltung eines Dritten, z.B. eines Daten verarbeitenden Unternehmens, durchgeführt, so gelten mit Benachrichtigung des Auftraggebers darüber nach Gesetz oder Vertrag be- oder entstehende Gewährleistungs- und Schadenersatzansprüche gegen den Dritten als an den Auftraggeber abgetreten. Der Auftragnehmer haftet, un- beschadet Punkt 4. (3), diesfalls nur für Verschulden bei der Auswahl des Dritten.

(8) Eine Haftung des Auftragnehmers Dritten gegenüber ist in jedem Fall ausgeschlossen. Geraten Dritte mit der Arbeit des Auftragnehmers wegen des Auftraggebers in welcher Form auch immer in Kontakt hat der Auftraggeber diese über diesen Umstand ausdrücklich aufzuklären. Soweit

ein solcher Haftungsausschluss gesetzlich nicht zulässig ist oder eine Haftung gegenüber Dritten vom Auftragnehmer ausnahmsweise übernommen wurde, gelten subsidiär diese Haftungsbeschränkungen jedenfalls auch gegenüber Dritten. Dritte können jedenfalls keine Ansprüche stellen, die über einen allfälligen Anspruch des Auftraggebers hinausgehen. Die Haftungshöchstsumme gilt nur insgesamt einmal für alle Geschädigten, einschließlich der Ersatzansprüche des Auftraggebers selbst, auch wenn mehrere Personen (der Auftraggeber und ein Dritter oder auch mehrere Dritte) geschädigt worden sind; Geschädigte werden nach ihrem Zuvorkommen befriedigt. Der Auftraggeber wird den Auftragnehmer und dessen Mitarbeiter von sämtlichen Ansprüchen Dritter im Zusammenhang mit der Weitergabe schriftlicher als auch mündlicher beruflicher Äußerungen des Auftragnehmers an diese Dritte schad- und klaglos halten.

(9) Punkt 7 gilt auch für allfällige Haftungsansprüche des Auftraggebers im Zusammenhang mit dem Auftragsverhältnis gegenüber Dritten (Erfüllungs- und Besorgungsgehilfen des Auftragnehmers) und den Substituten des Auftragnehmers.

## 8. Verschwiegenheitspflicht, Datenschutz

(1) Der Auftragnehmer ist gemäß § 80 WTBG 2017 verpflichtet, über alle Angelegenheiten, die ihm im Zusammenhang mit seiner Tätigkeit für den Auftraggeber bekannt werden, Stillschweigen zu bewahren, es sei denn, dass der Auftraggeber ihn von dieser Schweigepflicht entbindet oder gesetzliche Äußerungspflichten entgegen stehen.

(2) Soweit es zur Verfolgung von Ansprüchen des Auftragnehmers (insbesondere Ansprüche auf Honorar) oder zur Abwehr von Ansprüchen gegen den Auftragnehmer (insbesondere Schadenersatzansprüche des Auftraggebers oder Dritter gegen den Auftragnehmer) notwendig ist, ist der Auftragnehmer von seiner beruflichen Verschwiegenheitspflicht entbunden.

(3) Der Auftragnehmer darf Berichte, Gutachten und sonstige schriftliche berufliche Äußerungen über die Ergebnisse seiner Tätigkeit Dritten nur mit Einwilligung des Auftraggebers aushändigen, es sei denn, dass eine gesetzliche Verpflichtung hierzu besteht.

(4) Der Auftragnehmer ist datenschutzrechtlich Verantwortlicher im Sinne der Datenschutz-Grundverordnung („DSGVO“) hinsichtlich aller im Rahmen des Auftrages verarbeiteter personenbezogenen Daten. Der Auftragnehmer ist daher befugt, ihm anvertraute personenbezogene Daten im Rahmen der Grenzen des Auftrages zu verarbeiten. Dem Auftragnehmer überlassene Materialien (Papier und Datenträger) werden grundsätzlich nach Beendigung der diesbezüglichen Leistungserbringung dem Auftraggeber oder an vom Auftraggeber namhaft gemachte Dritte übergeben oder wenn dies gesondert vereinbart ist vom Auftragnehmer verwahrt oder vernichtet. Der Auftragnehmer ist berechtigt Kopien davon aufzubewahren soweit er diese zur ordnungsgemäßen Dokumentation seiner Leistungen benötigt oder es rechtlich geboten oder berufsüblich ist.

(5) Sofern der Auftragnehmer den Auftraggeber dabei unterstützt, die den Auftraggeber als datenschutzrechtlich Verantwortlichen treffenden Pflichten gegenüber Betroffenen zu erfüllen, so ist der Auftragnehmer berechtigt, den entstandenen tatsächlichen Aufwand an den Auftraggeber zu verrechnen. Gleiches gilt, für den Aufwand der für Auskünfte im Zusammenhang mit dem Auftragsverhältnis anfällt, die nach Entbindung von der Verschwiegenheitspflicht durch den Auftraggeber gegenüber Dritten diesen Dritten erteilt werden.

## 9. Rücktritt und Kündigung („Beendigung“)

(1) Die Erklärung der Beendigung eines Auftrags hat schriftlich zu erfolgen (siehe auch Punkt. 4 (4) und (5)). Das Erlöschen einer bestehenden Vollmacht bewirkt keine Beendigung des Auftrags.

(2) Soweit nicht etwas anderes schriftlich vereinbart oder gesetzlich zwingend vorgeschrieben ist, können die Vertragspartner den Vertrag jederzeit mit sofortiger Wirkung beendigen. Der Honoraranspruch bestimmt sich nach Punkt 11.

(3) Ein Dauerauftrag (befristeter oder unbefristeter Auftrag über, wenn auch nicht ausschließlich, die Erbringung wiederholter Einzelleistungen, auch mit Pauschalvergütung) kann allerdings, soweit nichts anderes schriftlich vereinbart ist, ohne Vorliegen eines wichtigen Grundes nur unter Einhaltung einer Frist von drei Monaten („Beendigungsfrist“) zum Ende eines Kalendermonats beendet werden.

(4) Nach Erklärung der Beendigung eines Dauerauftrags – sind, soweit im Folgenden nicht abweichend bestimmt, nur jene einzelnen Werke vom Auftragnehmer noch fertigzustellen (verbleibender Auftragsstand), deren vollständige Ausführung innerhalb der Beendigungsfrist (grundsätzlich) möglich ist, soweit diese innerhalb eines Monats nach Beginn des Laufs der Beendigungsfrist dem Auftraggeber schriftlich im Sinne des Punktes 4 (2) bekannt gegeben werden. Der verbleibende Auftragsstand ist innerhalb der Beendigungsfrist fertig zu stellen, sofern sämtliche erforderlichen Unterlagen rechtzeitig zur Verfügung gestellt werden und soweit nicht ein wichtiger Grund vorliegt, der dies hindert.

(5) Wären bei einem Dauerauftrag mehr als 2 gleichartige, üblicherweise nur einmal jährlich zu erstellende Werke (z.B. Jahresabschlüsse, Steuererklärungen etc.) fertig zu stellen, so zählen die über 2 hinaus gehenden Werke nur bei ausdrücklichem Einverständnis des Auftraggebers zum verbleibenden Auftragsstand. Auf diesen Umstand ist der Auftraggeber in der Bekanntgabe gemäß Punkt 9 (4) gegebenenfalls ausdrücklich hinzuweisen.

## 10. Beendigung bei Annahmeverzug und unterlassener Mitwirkung des Auftraggebers und rechtlichen Ausführungshindernissen

(1) Kommt der Auftraggeber mit der Annahme der vom Auftragnehmer angebotenen Leistung in Verzug oder unterlässt der Auftraggeber eine ihm nach Punkt 2. oder sonst wie obliegende Mitwirkung, so ist der Auftragnehmer zur fristlosen Beendigung des Vertrages berechtigt. Gleiches gilt, wenn der Auftraggeber eine (auch teilweise) Durchführung des Auftrages verlangt, die, nach begründetem Dafürhalten des Auftragnehmers, nicht der Rechtslage oder berufsüblichen Grundsätzen entspricht. Seine Honoraransprüche bestimmen sich nach Punkt 11. Annahmeverzug sowie unterlassene Mitwirkung seitens des Auftraggebers begründen auch dann den Anspruch des Auftragnehmers auf Ersatz der ihm hierdurch entstandenen Mehraufwendungen sowie des verursachten Schadens, wenn der Auftragnehmer von seinem Kündigungsrecht keinen Gebrauch macht.

(2) Bei Verträgen über die Führung der Bücher, die Vornahme der Personalsachbearbeitung oder Abgabenverrechnung ist eine fristlose Beendigung durch den Auftragnehmer gemäß Punkt 10 (1) zulässig, wenn der Auftraggeber seiner Mitwirkungspflicht gemäß Punkt 2. (1) zweimal nachweislich nicht nachkommt.

## 11. Honoraranspruch

(1) Unterbleibt die Ausführung des Auftrages (z.B. wegen Rücktritt oder Kündigung), so gebührt dem Auftragnehmer gleichwohl das vereinbarte Entgelt (Honorar), wenn er zur Leistung bereit war und durch Umstände, deren Ursache auf Seiten des Auftraggebers liegen, ein bloßes Mitverschulden des Auftragnehmers bleibt diesbezüglich außer Ansatz, daran gehindert worden ist; der Auftragnehmer braucht sich in diesem Fall nicht anrechnen zu lassen, was er durch anderweitige Verwendung seiner und seiner Mitarbeiter Arbeitskraft erwirbt oder zu erwerben unterlässt.

(2) Bei Beendigung eines Dauerauftrags gebührt das vereinbarte Entgelt für den verbleibenden Auftragsstand, sofern er fertiggestellt wird oder dies aus Gründen, die dem Auftraggeber zuzurechnen sind, unterbleibt (auf Punkt 11. (1) wird verwiesen). Vereinbarte Pauschalhonorare sind gegebenenfalls zu aliquotieren.

(3) Unterbleibt eine zur Ausführung des Werkes erforderlicheMitwirkung des Auftraggebers, so ist der Auftragnehmer auch berechtigt, ihm zur Nachholung eine angemessene Frist zu setzen mit der Erklärung, dass nach fruchtlosem Verstreichen der Frist der Vertrag als aufgehoben gelte, im Übrigen gelten die Folgen des Punkt 11. (1).

(4) Bei Nichteinhaltung der Beendigungsfrist gemäß Punkt 9. (3) durch den Auftraggeber, sowie bei Vertragsauflösung gemäß Punkt 10. (2) durch den Auftragnehmer behält der Auftragnehmer den vollen Honoraranspruch für drei Monate.

## 12. Honorar

(1) Sofern nicht ausdrücklich Unentgeltlichkeit vereinbart ist, wird jedenfalls gemäß § 1004 und § 1152 ABGB eine angemessene Entlohnung geschuldet. Höhe und Art des Honoraranspruchs des Auftragnehmers ergeben sich aus der zwischen ihm und seinem Auftraggeber getroffenen Vereinbarung. Sofern nicht nachweislich eine andere Vereinbarung getroffen wurde sind Zahlungen des Auftraggebers immer auf die älteste Schuld anzurechnen.

(2) Die kleinste verrechenbare Leistungseinheit beträgt eine Viertelstunde.

(3) Auch die Wegzeit wird im notwendigen Umfang verrechnet.

(4) Das Aktenstudium in der eigenen Kanzlei, das nach Art und Umfang zur Vorbereitung des Auftragnehmers notwendig ist, kann gesondert verrechnet werden.

(5) Erweist sich durch nachträglich hervorgekommene besondere Umstände oder auf Grund besonderer Inanspruchnahme durch den Auftraggeber ein bereits vereinbartes Entgelt als unzureichend, so hat der Auftragnehmer den Auftraggeber darauf hinzuweisen und sind Nachverhandlungen zur Vereinbarung eines angemessenen Entgelts zu führen (auch bei unzureichenden Pauschalhonoraren).

(6) Der Auftragnehmer verrechnet die Nebenkosten und die Umsatzsteuer zusätzlich. Beispielhaft aber nicht abschließend im Folgenden (7) bis (9):

(7) Zu den verrechenbaren Nebenkosten zählen auch belegte oder pauschalierte Barauslagen, Reisespesen (bei Bahnfahrten 1. Klasse), Diäten, Kilometergeld, Kopierkosten und ähnliche Nebenkosten.

(8) Bei besonderen Haftpflichtversicherungserfordernissen zählen die betreffenden Versicherungsprämien (inkl. Versicherungssteuer) zu den Nebenkosten.

(9) Weiters sind als Nebenkosten auch Personal- und Sachaufwendungen für die Erstellung von Berichten, Gutachten uä. anzusehen.

(10) Für die Ausführung eines Auftrages, dessen gemeinschaftliche Erledigung mehreren Auftragnehmern übertragen worden ist, wird von jedem das seiner Tätigkeit entsprechende Entgelt verrechnet.

(11) Entgelte und Entgeltvorschüsse sind mangels anderer Vereinbarungen sofort nach deren schriftlicher Geltendmachung fällig. Für Entgeltzahlungen, die später als 14 Tage nach Fälligkeit geleistet werden, können Verzugszinsen verrechnet werden. Bei beiderseitigen Unternehmergeschäften gelten Verzugszinsen in der in § 456 1. und 2. Satz UGB festgelegten Höhe.

(12) Die Verjährung richtet sich nach § 1486 ABGB und beginnt mit Ende der Leistung bzw. mit späterer, in angemessener Frist erfolgter Rechnungslegung zu laufen.

(13) Gegen Rechnungen kann innerhalb von 4 Wochen ab Rechnungsdatum schriftlich beim Auftragnehmer Einspruch erhoben werden. Andernfalls gilt die Rechnung als anerkannt. Die Aufnahme einer Rechnung in die Bücher gilt jedenfalls als Anerkenntnis.

(14) Auf die Anwendung des § 934 ABGB im Sinne des § 351 UGB, das ist die Anfechtung wegen Verkürzung über die Hälfte für Geschäfte unter Unternehmern, wird verzichtet.

(15) Falls bei Aufträgen betreffend die Führung der Bücher, die Vornahme der Personalsachbearbeitung oder Abgabenverrechnung ein Pauschalhonorar vereinbart ist, so sind mangels anderweitiger schriftlicher Vereinbarung die Vertretungstätigkeit im Zusammenhang mit abgaben und beitragsrechtlichen Prüfungen aller Art einschließlich der Abschluss von Vergleichen über Abgabenbemessungs- oder Beitragsgrundlagen, Berichterstattung, Rechtsmittelerhebung uä gesondert zu honorieren. Sofern nichts anderes schriftlich vereinbart ist, gilt das Honorar als jeweils für ein Auftragsjahr vereinbart.

(16) Die Bearbeitung besonderer Einzelfragen im Zusammenhang mit den im Punkt 12. (15) genannten Tätigkeiten, insbesondere Feststellungen über das prinzipielle Vorliegen einer Pflichtversicherung, erfolgt nur aufgrund eines besonderen Auftrages.

(17) Der Auftragnehmer kann entsprechende Vorschüsse verlangen und seine (fortgesetzte) Tätigkeit von der Zahlung dieser Vorschüsse abhängig machen. Bei Dauerafträgen darf die Erbringung weiterer Leistungen bis zur Bezahlung früherer Leistungen (sowie allfälliger Vorschüsse gemäß Satz 1) verweigert werden. Bei Erbringung von Teilleistungen und offener Teilhonorierung gilt dies sinngemäß.

(18) Eine Beanstandung der Arbeiten des Auftragnehmers berechtigt, außer bei offenkundigen wesentlichen Mängeln, nicht zur auch nur teilweisen Zurückhaltung der ihm nach Punkt 12. zustehenden Honorare, sonstigen Entgelte, Kostenersätze und Vorschüsse (Vergütungen).

(19) Eine Aufrechnung gegen Forderungen des Auftragnehmers auf Vergütungen nach Punkt 12. ist nur mit unbestrittenen oder rechtskräftig festgestellten Forderungen zulässig.

## 13. Sonstiges

(1) Im Zusammenhang mit Punkt 12. (17) wird auf das gesetzliche Zurückbehaltungsrecht (§ 471 ABGB, § 369 UGB) verwiesen; wird das Zurückbehaltungsrecht zu Unrecht ausgeübt, haftet der Auftragnehmer grundsätzlich gemäß Punkt 7. aber in Abweichung dazu nur bis zur Höhe seiner noch offenen Forderung.

(2) Der Auftraggeber hat keinen Anspruch auf Ausfolgung von im Zuge der Auftragserfüllung vom Auftragnehmer erstellten Arbeitspapieren und ähnlichen Unterlagen. Im Falle der Auftragserfüllung unter Einsatz elektronischer Buchhaltungssysteme ist der Auftragnehmer berechtigt, nach Übergabe sämtlicher vom Auftragnehmer auftragsbezogen damit erstellter Daten, für die den Auftraggeber eine Aufbewahrungspflicht trifft, i in einem strukturierten, gängigen und maschinenlesbaren Format an den Auftraggeber bzw. an den nachfolgenden Wirtschaftstreuhänder, die Daten zu löschen. Für die Übergabe dieser Daten in einem strukturierten, gängigen und maschinenlesbaren Format hat der AuftragnehmerAnspruch auf ein angemessenes Honorar (Punkt 12 gilt sinngemäß). Ist eine Übergabe dieser Daten in einem strukturierten, gängigen und maschinenlesbaren Format aus besonderen Gründen unmöglich oder untunlich, können diese ersatzweise im Vollausdruck übergeben werden. Eine Honorierung steht diesfalls dafür nicht zu.

(3) Der Auftragnehmer hat auf Verlangen und Kosten des Auftraggebers alle Unterlagen herauszugeben, die er aus Anlass seiner Tätigkeit von diesem erhalten hat. Dies gilt jedoch nicht für den Schriftwechsel zwischen dem Auftragnehmer und seinem Auftraggeber und für die Schriftstücke, die der Auftraggeber in Urschrift besitzt und für Schriftstücke, die einer Aufbewahrungspflicht nach den für den Auftragnehmer geltenden rechtlichen Bestimmungen zur Verhinderung von Geldwäsche unterliegen. Der Auftragnehmer kann von Unterlagen, die er an den Auftraggeber zurückgibt, Abschriften oder Fotokopien anfertigen. Sind diese Unterlagen bereits einmal an den Auftraggeber übermittelt worden so hat der Auftragnehmer Anspruch auf ein angemessenes Honorar (Punkt 12. gilt sinngemäß).

(4) Der Auftraggeber hat die dem Auftragsnehmer übergebenen Unterlagen nach Abschluss der Arbeiten binnen 3 Monaten abzuholen. Bei Nichtabholung übergebener Unterlagen kann der Auftragnehmer nach zweimaliger nachweislicher Aufforderung an den Auftraggeber, übergebene Unterlagen abzuholen, diese auf dessen Kosten zurückstelle und/oder ein angemessenes Honorar in Rechnung stellen (Punkt 12. gilt sinngemäß). Die weitere Aufbewahrung kann auch auf Kosten des Auftraggebers durch Dritte erfolgen. Der Auftragnehmer haftet im Weiteren nicht für Folgen aus Beschädigung, Verlust oder Vernichtung der Unterlagen.

(5) Der Auftragnehmer ist berechtigt, fällige Honorarforderungen mit etwaigen Depotguthaben, Verrechnungsgeldern, Treuhandgeldern oder anderen in seiner Gewahrsame befindlichen liquiden Mitteln auch bei ausdrücklicher Inverwahrungnahme zu kompensieren, sofern der Auftraggeber mit einem Gegenanspruch des Auftragnehmers rechnen musste.

(6) Zur Sicherung einer bestehenden oder künftigen Honorarforderung ist der Auftragnehmer berechtigt, ein finanzamtliches Guthaben oder ein anderes Abgaben- oder Beitragsguthaben des Auftraggebers auf ein Anderkonto zu transferieren. Diesfalls ist der Auftraggeber vom erfolgten Transfer zu verständigen. Danach kann der sichergestellte Betrag entweder im Einvernehmen mit dem Auftraggeber oder bei Vollstreckbarkeit der Honorarforderung eingezogen werden.

## 14. Anzuwendendes Recht, Erfüllungsort, Gerichtsstand

(1) Für den Auftrag, seine Durchführung und die sich hieraus ergebenden Ansprüche gilt ausschließlich österreichisches Recht unter Ausschluss des nationalen Verweisungsrechts.

(2) Erfüllungsort ist der Ort der beruflichen Niederlassung des Auftragnehmers.

(3) Gerichtsstand ist – mangels abweichender schriftlicher Vereinbarung – das sachlich zuständige Gericht des Erfüllungsortes.

## II. TEIL

### 15. Ergänzende Bestimmungen für Verbrauchergeschäfte

(1) Für Verträge zwischen Wirtschaftstreuhändern und Verbrauchern gelten die zwingenden Bestimmungen des Konsumentenschutzgesetzes.

(2) Der Auftragnehmer haftet nur für vorsätzliche und grob fahrlässig verschuldete Verletzung der übernommenen Verpflichtungen.

(3) Anstelle der im Punkt 7 Abs 2 normierten Begrenzung ist auch im Falle grober Fahrlässigkeit die Ersatzpflicht des Auftragnehmers nicht begrenzt.

(4) Punkt 6 Abs 2 (Frist für Mängelbeseitigungsanspruch) und Punkt 7 Abs 4 (Geltendmachung der Schadenersatzansprüche innerhalb einer bestimmten Frist) gilt nicht.

(5) Rücktrittsrecht gemäß § 3 KSchG:

Hat der Verbraucher seine Vertragserklärung nicht in den vom Auftragnehmer dauernd benützten Kanzleiräumen abgegeben, so kann er von seinem Vertragsantrag oder vom Vertrag zurücktreten. Dieser Rücktritt kann bis zum Zustandekommen des Vertrages oder danach binnen einer Woche erklärt werden; die Frist beginnt mit der Ausfolgung einer Urkunde, die zumindest den Namen und die Anschrift des Auftragnehmers sowie eine Belehrung über das Rücktrittsrecht enthält, an den Verbraucher, frühestens jedoch mit dem Zustandekommen des Vertrages zu laufen. Das Rücktrittsrecht steht dem Verbraucher nicht zu,

1. wenn er selbst die geschäftliche Verbindung mit dem Auftragnehmer oder dessen Beauftragten zwecks Schließung dieses Vertrages angebahnt hat,

2. wenn dem Zustandekommen des Vertrages keine Besprechungen zwischen den Beteiligten oder ihren Beauftragten vorangegangen sind oder

3. bei Verträgen, bei denen die beiderseitigen Leistungen sofort zu erbringen sind, wenn sie üblicherweise von Auftragnehmern außerhalb ihrer Kanzleiräume geschlossen werden und das vereinbarte Entgelt € 15 nicht übersteigt.

Der Rücktritt bedarf zu seiner Rechtswirksamkeit der Schriftform. Es genügt, wenn der Verbraucher ein Schriftstück, das seine Vertragserklärung oder die des Auftragnehmers enthält, dem Auftragnehmer mit einem Vermerk zurückstellt, der erkennen lässt, dass der Verbraucher das Zustandekommen oder die Aufrechterhaltung des Vertrages ablehnt. Es genügt, wenn die Erklärung innerhalb einer Woche abgesendet wird. Tritt der Verbraucher gemäß § 3 KSchG vom Vertrag zurück, so hat Zug um Zug

1. der Auftragnehmer alle empfangenen Leistungen samt gesetzlichen Zinsen vom Empfangstag an zurückzuerstatten und den vom Verbraucher auf die Sache gemachten notwendigen und nützlichen Aufwand zu ersetzen,

2. der Verbraucher dem Auftragnehmer den Wert der Leistungen zu vergüten, soweit sie ihm zum klaren und überwiegenden Vorteil gereichen. Gemäß § 4 Abs 3 KSchG bleiben Schadenersatzansprüche unberührt.

(6) Kostenvoranschläge gemäß § 5 KSchG:

Für die Erstellung eines Kostenvoranschlages im Sinn des § 1170a ABGB durch den Auftragnehmer hat der Verbraucher ein Entgelt nur dann zu zahlen, wenn er vorher auf diese Zahlungspflicht hingewiesen worden ist. Wird dem Vertrag ein Kostenvoranschlag des Auftragnehmers zugrunde gelegt, so gilt dessen Richtigkeit als gewährleistet, wenn nicht das Gegenteil ausdrücklich erklärt ist.

(7) Mängelbeseitigung: Punkt 6 wird ergänzt:

Ist der Auftragnehmer nach § 932 ABGB verpflichtet, seine Leistungen zu verbessern oder Fehlendes nachzutragen, so hat er diese Pflicht zu erfüllen, an dem Ort, an dem die Sache übergeben worden ist. Ist es für den Verbraucher tunlich, die Werke und Unterlagen vom Auftragnehmer gesendet zu erhalten, so kann dieser diese Übersendung auf seine Gefahr und Kosten vornehmen.

(8) Gerichtsstand: Anstelle Punkt 14. (3) gilt:

Hat der Verbraucher im Inland seinen Wohnsitz oder seinen gewöhnlichen Aufenthalt oder ist er im Inland beschäftigt, so kann für eine Klage gegen ihn nach den §§ 88, 89, 93 Abs 2 und 104 Abs1 JN nur die Zuständigkeit eines Gerichtes begründet werden, in dessen Sprengel der Wohnsitz, der gewöhnliche Aufenthalt oder der Ort der Beschäftigung liegt.

(9) Verträge über wiederkehrende Leistungen:

(a) Verträge, durch die sich der Auftragnehmer zu Werkleistungen und der Verbraucher zu wiederholten Geldzahlungen verpflichten und die für eine unbestimmte oder eine ein Jahr übersteigende Zeit geschlossen worden sind, kann der Verbraucher unter Einhaltung einer zweimonatigen Frist zum Ablauf des ersten Jahres, nachher zum Ablauf jeweils eines halben Jahres kündigen.

(b) Ist die Gesamtheit der Leistungen eine nach ihrer Art unteilbare Leistung, deren Umfang und Preis schon bei der Vertragsschließung bestimmt sind, so kann der erste Kündigungstermin bis zum Ablauf des zweiten Jahres hinausgeschoben werden. In solchen Verträgen kann die Kündigungsfrist auf höchstens sechs Monate verlängert werden.

(c) Erfordert die Erfüllung eines bestimmten, in lit. a) genannten Vertrages erhebliche Aufwendungen des Auftragnehmers und hat er dies dem Verbraucher spätestens bei der Vertragsschließung bekannt gegeben, so können den Umständen angemessene, von den in lit. a) und b) genannten abweichende Kündigungstermine und Kündigungsfristen vereinbart werden.

(d) Eine Kündigung des Verbrauchers, die nicht fristgerecht ausgesprochen worden ist, wird zum nächsten nach Ablauf der Kündigungsfrist liegenden Kündigungstermin wirksam.

RA (Bilanzen u Erfolgsrechnungen) gem. § 47 Abs. 1 Z 6 u 7
- TZ Perg

# JAHRES ABSCHLUSS

# 2020

## Technologiezentrum Perg GmbH

4320 Perg , Technologiepark 17

STEUERBERATUNG GESELLSCHAFT M.B.H. & CO. KG
A – 4320 PERG, LINZER STR. 10, TEL.: 0 72 62/524 89-0, FAX: 0 72 62/524 89-40
MAIL: office@gstoettner-partner.at INTERNET: www.gstoettner-partner.at

GSTÖTTNER & PARTNER
Steuerberatung

# Inhaltsverzeichnis


1. Erstellungsbericht ..... 1

2. Vollständigkeitserklärung ..... 2 - 3

3. Rechtliche Grundlagen ..... 4

4. Steuerliche Grundlagen ..... 5

5. Bilanz und Gewinn- und Verlustrechnung ..... 6 - 19
   - 5.1. Bilanz - Übersicht ..... 6 - 7
   - 5.2. Gewinn- und Verlustrechnung - Übersicht ..... 8 - 9
   - 5.3. Bilanz - Detail ..... 10 - 14
   - 5.4. Gewinn- und Verlustrechnung - Detail ..... 15 - 19

6. Steuerliche Details ..... 20

7. Anlagenverzeichnis ..... 21 - 38
   - 7.1. Sachkontenübersicht ..... 21
   - 7.2. Anlagenverzeichnis ..... 22 - 38

8. Allgemeine Auftragsbedingungen für Wirtschaftstreuhandberufe (AAB) 2018 ..... 39 - 43

## 1. Erstellungsbericht

Bericht über die

Erstellung des Jahresabschlusses
zum 31. Dezember 2020
der
Technologiezentrum Perg GmbH, Perg.

Wir haben auftragsgemäß den Jahresabschluss der Technologiezentrum Perg GmbH zum 31. Dezember 2020 – bestehend aus Bilanz, Gewinn- und Verlustrechnung sowie Anhang – auf Grundlage der Buchführung und des Inventars sowie der Vorgaben zu den anzuwendenden Bilanzierungs- und Bewertungsmethoden erstellt.

Grundlage für die Erstellung des Abschlusses waren die von uns durchgeführten Tätigkeiten (zB die gesamte Buchhaltung, Lohn- und Gehaltsbuchführung, Anlagenverzeichnis) und die uns darüber hinaus vorgelegten Belege, Bücher und Bestandsnachweise, die wir auftragsgemäß nicht auf Ordnungsmäßigkeit oder Plausibilität geprüft haben, sowie die uns erteilten Auskünfte. Die Buchführung sowie die Aufstellung des Inventars und des Jahresabschlusses nach UGB und den ergänzenden Bestimmungen des Gesellschaftsvertrags liegen in Ihrer Verantwortung.

Wir haben weder eine Abschlussprüfung noch eine prüferische Durchsicht des Abschlusses noch eine sonstige Prüfung oder vereinbarte Untersuchungshandlungen vorgenommen und geben demzufolge keine Zusicherung (Bestätigung) zum Abschluss.

Sie sind sowohl für die Richtigkeit als auch für die Vollständigkeit der uns zur Verfügung gestellten Unterlagen und Auskünfte verantwortlich, auch gegenüber den Nutzern des von uns erstellten Abschlusses. Wir verweisen in diesem Zusammenhang auf die auf unser Verlangen von Ihnen am 23.02.2021 unterschriebene Vollständigkeitserklärung.

Der Erstellungsauftrag wurde unter Beachtung des Fachgutachtens KFS/RL 26 „Grundsätze für die Erstellung von Abschlüssen" durchgeführt. Für den Erstellungsauftrag gelten die Allgemeinen Auftragsbedingungen für Wirtschaftstreuhandberufe (AAB) der Kammer der Steuerberater und Wirtschaftsprüfer (KSW) in der Fassung vom 18.04.2018.

Eine Weitergabe des von uns erstellten Abschlusses an Dritte darf nur unter Beigabe des Erstellungsberichts erfolgen.

Im Falle der Weitergabe des von uns erstellten Abschlusses an Dritte gelten die in Punkt 7. der AAB für Wirtschaftstreuhandberufe der KSW enthaltenen Ausführungen zur Haftung auch gegenüber Dritten.

Technologiezentrum Perg GmbH
Technologiepark 17
4320 Perg

An
Gstöttner & Partner
Steuerberatung Gesellschaft m.b.H. & Co. KG
Linzer Straße 10
4320 Perg

## Vollständigkeitserklärung

Diese Vollständigkeitserklärung wird in Verbindung mit dem von Ihnen erstellten Jahresabschluss für das Geschäftsjahr 2020 abgegeben. Durch die Erklärung bestätige ich Ihnen, dass Sie aufgrund der Ihnen übergebenen Unterlagen und der Ihnen gegebenen Informationen in die Lage versetzt worden sind, einen Jahresabschluss zu erstellen, der ein möglichst getreues Bild der Vermögens- und Finanzlage des Unternehmens zum 31.12.2020 und der Ertragslage des Unternehmens im Geschäftsjahr vom 01.01.2020 bis zum 31.12.2020 in Übereinstimmung mit dem UGB vermittelt.

Ihnen als mit der Erstellung des oben angeführten Jahresabschlusses beauftragtem Steuerberater erkläre ich als zur Aufstellung des Jahresabschlusses verpflichtete Geschäftsführer folgendes:

Die Belege, Bücher und Bestandsnachweise sowie die Auskünfte, die von mir für die Erstellung des Abschlusses an Sie übermittelt wurden, wurden Ihnen vollständig und nach bestem Wissen und Gewissen gegeben.

In den vorgelegten Büchern und Aufzeichnungen sind sämtliche Geschäftsvorfälle lückenlos und vollständig aufgezeichnet, die für das oben genannte Geschäftsjahr buchungspflichtig geworden sind.

Ich habe sichergestellt, dass im Rahmen der gesetzlichen Aufbewahrungspflichten und -fristen auch die nicht ausgedruckten Daten jederzeit verfügbar sind und innerhalb angemessener Frist lesbar gemacht werden können.

Die Verantwortung für die Aufstellung des Jahresabschlusses sowie für die Erstellung des Lageberichts in Übereinstimmung mit den anzuwendenden Rechnungslegungsvorschriften liegt bei mir. Diese Verantwortung beinhaltet insbesondere grundsätzliche Entscheidungen über die Abbildung von Geschäftsvorfällen bzw Vermögensgegenständen und Schulden im Jahresabschluss, die Auswahl und Anwendung angemessener Bilanzierungs- und Bewertungsmethoden und die Vornahme von Schätzungen, die unter Berücksichtigung der gegebenen Rahmenbedingungen angemessen erscheinen.

In dem von Ihnen erstellten Jahresabschluss sind alle bilanzierungspflichtigen Vermögensgegenstände, Verpflichtungen, Wagnisse und Abgrenzungen berücksichtigt, sämtliche Aufwendungen und Erträge enthalten sowie alle erforderlichen Angaben gemacht.

Ich bin verantwortlich für die Verhinderung und Aufdeckung von Verstößen durch Mitarbeiter und für die Einrichtung und Aufrechterhaltung eines geeigneten internen Kontrollsystems.

Ich bin verantwortlich für die Einrichtung eines angemessenen Rechnungslegungs- und internen Kontrollsystems, um sicherzustellen, dass Geschäfte mit und zwischen nahestehenden Unternehmen und Personen in den Buchführungsunterlagen als solche festgehalten und entsprechend den anzuwendenden Rechnungslegungsvorschriften offengelegt werden.

Alle für die Erstellung des Jahresabschlusses notwendigen Aufzeichnungen, Dokumentationen und Informationen, insbesondere zu den Risiken, für die Rückstellungen gebildet werden müssen, zu drohenden Verlusten aus schwebenden Geschäften, zu bestehenden und drohenden Rechtsstreitigkeiten und sonstigen Auseinandersetzungen und zur Werthaltigkeit von Forderungen, wurden Ihnen mitgeteilt. Derartige Informationen bzw Sachverhalte können beispielsweise sein:

a) Ereignisse nach dem Abschlussstichtag, die für die Bewertung am Abschlussstichtag von Bedeutung sind,

b) besondere Umstände, die der Fortführung des Unternehmens oder der Vermittlung eines möglichst getreuen Bildes der Vermögens-, Finanz- und Ertragslage des Unternehmens entgegenstehen oder die Aussagefähigkeit des Jahresabschlusses wesentlich beeinflussen,

c) eine Übersicht über die Unternehmen, mit denen das Unternehmen im Geschäftsjahr oder am Abschlussstichtag verbunden war bzw mit denen im Geschäftsjahr oder am Abschlussstichtag ein Beteiligungsverhältnis bestand,

d) Verbindlichkeiten aus der Begebung und Übertragung von Wechseln, aus Bürgschaften, aus Garantien und aus sonstigen gesetzlichen und vertraglichen Haftungsverhältnissen,

e) Patronatserklärungen,

f) gesetzliche und vertragliche Sicherheiten für Verbindlichkeiten (einschließlich Eventualverbindlichkeiten), zB Pfandrechte, Sicherungseigentum und Eigentumsvorbehalte an bilanzierten Vermögensgegenständen,

g) Rückgabeverpflichtungen für in der Bilanz ausgewiesene Vermögensgegenstände und Rücknahmeverpflichtungen für nicht in der Bilanz ausgewiesene Vermögensgegenstände,

h) derivative Finanzinstrumente (zB fremdwährungs-, zins-, wertpapier- und indexbezogene Optionsgeschäfte und Terminkontrakte, Zins- und Währungsswaps),

i) Verträge oder sonstige rechtliche Sachverhalte, die wegen ihres Gegenstands, ihrer Dauer, möglicher Vertragsstrafen oder aus anderen Gründen für die Beurteilung der wirtschaftlichen Lage des Unternehmens von Bedeutung sind oder werden können (zB Verträge mit Lieferanten, Abnehmern, Gesellschaftern oder verbundenen Unternehmen sowie Arbeitsgemeinschafts-, Versorgungs-, Options-, Leasing- und Treuhandverträge sowie Verträge über Verpflichtungen, die aus dem Gewinn zu erfüllen sind), und

j) die finanziellen Verpflichtungen aus diesen Verträgen sowie sonstige wesentliche finanzielle Verpflichtungen (zB aus in naher Zukunft erforderlichen Großreparaturen).

Bestätigt im Namen der
Technologiezentrum Perg GmbH,
vertreten durch

Perg, am 23. Februar 2021

.....

Unterschrift des gesetzlichen Vertreters

## 3. Rechtliche Grundlagen

| | |
|---|---|
| Auftraggeber: | Technologiezentrum Perg GmbH |
| Firmenbuch: | Landesgericht Linz, FN 208350 y |
| Unternehmensgegenstand: | Verwaltung von Grundstücken, Gebäuden und Wohnungen für Dritte |
| Sitz: | Perg |
| Adresse: | 4320 Perg, Technologiepark 17 |
| Rechtsform: | Gesellschaft mit beschränkter Haftung |
| Größenklasse: | gemäß § 221 (4) UGB Anwendung der Bestimmungen für Kleinstkapitalgesellschaften |
| Geschäftsjahr: | 1. Jänner 2020 bis 31. Dezember 2020 |
| Übernommenes Stammkapital: | EUR 3.371.200,00<br>*davon EUR 0,00 gemäß § 10b Abs 4 GmbHG nicht einforderbar*<br>*davon EUR 0,00 nicht eingefordertes ausstehendes Stammkapital* |

Gesellschafter:

| Name | Anteil in EUR | Anteil in % |
|---|---|---|
| Raiffeisenbank Perg reg. Gen. m.b.H. | 2.211.200,00 | 65,60 |
| Elektrizitätswerk Perg GmbH | 700.000,00 | 20,76 |
| Stadtgemeinde Perg | 460.000,00 | 13,64 |
| | 3.371.200,00 | 100,00 |

Geschäftsführung:

| Name | seit |
|---|---|
| DI Johann Achleitner | 01.05.2001 |

## 4. Steuerliche Grundlagen

| | |
|---|---|
| Finanzamt: | Finanzamt Österreich Dienststelle Linz |
| Steuernummer: | 46 114/1020 |
| UID-Nummer: | ATU53773901 |
| Steuerliche Vertretung: | Gstöttner & Partner Steuerberatung Gesellschaft m.b.H. & Co. KG<br>4320 Perg, Linzer Straße 10<br>WT803273 |
| Unternehmensgruppe: | Gruppenmitglied einer Unternehmensgruppe gemäß § 9 KStG |
| Gewinnermittlung: | Bilanzierung gem. § 5 EStG |
| Einkunftsart: | Einkünfte aus Gewerbebetrieb |

| Aktiva | 31.12.2020 EUR | % | 31.12.2019 EUR | % |
|---|---|---|---|---|
| **A. Anlagevermögen** | | | | |
| I. Immaterielle Vermögensgegenstände | | | | |
| 1. gewerbliche Schutzrechte und ähnliche Rechte und Vorteile | 0,00 | 0,0 | 0,00 | 0,0 |
| II. Sachanlagen | | | | |
| 1. Grundstücke und Bauten | 6.728.506,63 | 97,9 | 6.848.431,45 | 98,3 |
| 2. Betriebs- und Geschäftsausstattung | 83.755,17 | 1,2 | 55.937,32 | 0,8 |
| | 6.812.261,80 | 99,1 | 6.904.368,77 | 99,1 |
| III. Finanzanlagen | | | | |
| 1. Beteiligungen | 1.000,00 | 0,0 | 1.000,00 | 0,0 |
| | **6.813.261,80** | **99,1** | **6.905.368,77** | **99,1** |
| **B. Umlaufvermögen** | | | | |
| I. Forderungen und sonstige Vermögensgegenstände | | | | |
| 1. Forderungen aus Lieferungen und Leistungen | 17.446,46 | 0,3 | 21.673,14 | 0,3 |
| 2. Forderungen gegenüber verbundenen Unternehmen | 12.812,00 | 0,2 | 22.883,05 | 0,3 |
| *davon sonstige* | *12.812,00* | *0,2* | *22.883,05* | *0,3* |
| 3. sonstige Forderungen und Vermögensgegenstände | 25.831,01 | 0,4 | 14.141,19 | 0,2 |
| *davon gegenüber Unternehmen, mit denen ein Beteiligungsverhältnis besteht* | *20.459,03* | *0,3* | *14.005,01* | *0,2* |
| | 56.089,47 | 0,8 | 58.697,38 | 0,8 |
| II. Kassenbestand | 156,20 | 0,0 | 215,64 | 0,0 |
| | **56.245,67** | **0,8** | **58.913,02** | **0,9** |
| **C. Rechnungsabgrenzungsposten** | **4.308,86** | **0,1** | **4.307,38** | **0,1** |
| **Summe Aktiva** | **6.873.816,33** | **100,0** | **6.968.589,17** | **100,0** |

| Passiva | 31.12.2020 EUR | % | 31.12.2019 EUR | % |
|---|---|---|---|---|
| **A. Eigenkapital** | | | | |
| I. eingefordertes Stammkapital | 3.371.200,00 | 49,0 | 3.371.200,00 | 48,4 |
| *übernommenes Stammkapital* | *3.371.200,00* | *49,0* | *3.371.200,00* | *48,4* |
| *einbezahltes Stammkapital* | *3.371.200,00* | *49,0* | *3.371.200,00* | *48,4* |
| II. Kapitalrücklagen | | | | |
| 1. nicht gebundene | 834.920,00 | 12,2 | 834.920,00 | 12,0 |
| III. Bilanzverlust | -885.807,36 | -12,9 | -843.809,43 | -12,1 |
| *davon Verlustvortrag* | *-843.809,43* | *-12,3* | *-753.485,59* | *-10,8* |
| | **3.320.312,64** | **48,3** | **3.362.310,57** | **48,3** |
| **B. Investitionszuschüsse** | **1.115.138,70** | **16,2** | **1.138.451,38** | **16,3** |
| **C. Rückstellungen** | | | | |
| 1. Rückstellungen für Abfertigungen | 59.205,25 | 0,9 | 51.801,36 | 0,7 |
| 2. sonstige Rückstellungen | 9.311,05 | 0,1 | 10.001,10 | 0,1 |
| | **68.516,30** | **1,0** | **61.802,46** | **0,9** |
| **D. Verbindlichkeiten** | | | | |
| 1. Verbindlichkeiten aus Lieferungen und Leistungen | 3.080,37 | 0,0 | 5.273,98 | 0,1 |
| *davon mit einer Restlaufzeit von bis zu einem Jahr* | *3.080,37* | *0,0* | *5.273,98* | *0,1* |
| 2. Verbindlichkeiten gegenüber verbundenen Unternehmen | 2.333.797,78 | 34,0 | 2.369.479,26 | 34,0 |
| *davon sonstige* | *2.333.797,78* | *34,0* | *2.369.479,26* | *34,0* |
| *davon mit einer Restlaufzeit von bis zu einem Jahr* | *322.714,80* | *4,7* | *390.483,96* | *5,6* |
| *davon mit einer Restlaufzeit von mehr als einem Jahr* | *2.011.082,98* | *29,3* | *1.978.995,30* | *28,4* |
| 3. sonstige Verbindlichkeiten | 24.546,54 | 0,4 | 31.271,52 | 0,5 |
| *davon aus Steuern* | *7.441,76* | *0,1* | *14.187,77* | *0,2* |
| *davon im Rahmen der sozialen Sicherheit* | *3.978,88* | *0,1* | *3.935,55* | *0,1* |
| *davon mit einer Restlaufzeit von bis zu einem Jahr* | *24.546,54* | *0,4* | *31.271,52* | *0,5* |
| | **2.361.424,69** | **34,4** | **2.406.024,76** | **34,5** |
| *davon mit einer Restlaufzeit von bis zu einem Jahr* | *350.341,71* | *5,1* | *427.029,46* | *6,1* |
| *davon mit einer Restlaufzeit von mehr als einem Jahr* | *2.011.082,98* | *29,3* | *1.978.995,30* | *28,4* |
| **E. Rechnungsabgrenzungsposten** | **8.424,00** | **0,1** | **0,00** | **0,0** |
| **Summe Passiva** | **6.873.816,33** | **100,0** | **6.968.589,17** | **100,0** |

| | 2020 EUR | % | 2019 EUR | % |
|---|---|---|---|---|
| **1. Umsatzerlöse** | | | | |
| a) Vermietungserlöse | 314.495,55 | 66,8 | 308.420,25 | 65,1 |
| b) Erlöse aus Betriebskostenverrechnung | 122.942,27 | 26,1 | 133.483,25 | 28,2 |
| c) sonstige Dienstleistungserlöse | 29.911,87 | 6,4 | 29.977,73 | 6,3 |
| d) sonstige Erlöse | 3.241,18 | 0,7 | 1.760,46 | 0,4 |
| | **470.590,87** | **100,0** | **473.641,69** | **100,0** |
| **2. sonstige betriebliche Erträge** | **56.885,91** | **12,1** | **39.499,45** | **8,3** |
| **3. Aufwendungen für Material und sonstige bezogene Herstellungsleistungen** | | | | |
| a) Wareneinsatz Vermietung | 90.323,11 | 19,2 | 102.126,89 | 21,6 |
| b) Wareneinsatz Dienstleistungen | 6.062,50 | 1,3 | 7.895,75 | 1,7 |
| c) Wareneinsatz sonstige Erlöse | 17,33 | 0,0 | 0,00 | 0,0 |
| | **96.402,94** | **20,5** | **110.022,64** | **23,2** |
| **4. Personalaufwand** | | | | |
| a) Löhne und Gehälter | 141.047,78 | 30,0 | 142.514,94 | 30,1 |
| b) soziale Aufwendungen | 45.480,28 | 9,7 | 33.995,31 | 7,2 |
| | **186.528,06** | **39,6** | **176.510,25** | **37,3** |
| **5. Abschreibungen** | | | | |
| a) auf Sachanlagen | **145.966,18** | **31,0** | **209.186,03** | **44,2** |
| **6. sonstige betriebliche Aufwendungen** | | | | |
| a) Sonstige Steuern und Abgaben | 4.978,91 | 1,1 | 5.732,41 | 1,2 |
| b) Betriebskosten allgemein | 19.583,10 | 4,2 | 17.115,16 | 3,6 |
| c) Instandhaltungsaufwendungen | 23.936,21 | 5,1 | 28.086,02 | 5,9 |
| d) Transport-, Reise-, Fahrt- und Nachrichtenaufwand | 9.358,98 | 2,0 | 10.522,82 | 2,2 |
| e) Büro-, Werbe- und Rep. Aufwendungen | 2.694,50 | 0,6 | 5.629,59 | 1,2 |
| f) Versicherungen | 12.669,22 | 2,7 | 13.453,98 | 2,8 |
| g) Rechts- und Beratungsaufwendungen | 11.090,00 | 2,4 | 10.196,60 | 2,2 |
| h) Spesen des Geldverkehrs | 3.102,97 | 0,7 | 3.525,48 | 0,7 |
| i) Sonstige Aufwendungen | 34.909,51 | 7,4 | 917,05 | 0,2 |
| | **122.323,40** | **26,0** | **95.179,11** | **20,1** |
| **7. Zwischensumme aus Z 1 bis 6 (Betriebsergebnis)** | **-23.743,80** | **-5,1** | **-77.756,89** | **-16,4** |

| | 2020 EUR | % | 2019 EUR | % |
|---|---|---|---|---|
| **8. Erträge aus Beteiligungen** | **6.553,41** | **1,4** | **5.351,22** | **1,1** |
| **9. sonstige Zinsen und ähnliche Erträge** | **0,00** | **0,0** | **0,42** | **0,0** |
| **10. Zinsen und ähnliche Aufwendungen** | **37.619,54** | **8,0** | **40.801,64** | **8,6** |
| **11. Zwischensumme aus Z 8 bis 10 (Finanzergebnis)** | **-31.066,13** | **-6,6** | **-35.450,00** | **-7,5** |
| **12. Ergebnis vor Steuern (Summe aus Z 7 und Z 11)** | **-54.809,93** | **-11,7** | **-113.206,89** | **-23,9** |
| **13. Steuergutschrift des Gruppenträgers auf Grund Gruppenbildung** | **12.812,00** | **2,7** | **22.883,05** | **4,8** |
| **14. Ergebnis nach Steuern** | **-41.997,93** | **-8,9** | **-90.323,84** | **-19,1** |
| **15. Jahresfehlbetrag** | **-41.997,93** | **-8,9** | **-90.323,84** | **-19,1** |
| **16. Verlustvortrag aus dem Vorjahr** | **-843.809,43** | **-179,3** | **-753.485,59** | **-159,1** |
| **17. Bilanzverlust** | **-885.807,36** | **-188,2** | **-843.809,43** | **-178,2** |

| Aktiva | 31.12.2020 EUR | % | 31.12.2019 EUR | % |
|---|---|---|---|---|
| **A. Anlagevermögen** | | | | |
| I. Immaterielle Vermögensgegenstände | | | | |
| 1. gewerbliche Schutzrechte und ähnliche Rechte und Vorteile | | | | |
| 120 DATENVERARBEITUNGSPROGRAMME | 0,00 | 0,0 | 0,00 | 0,0 |
| II. Sachanlagen | | | | |
| 1. Grundstücke und Bauten | | | | |
| 200 BEBAUTE GRUNDSTÜCKE (GRUNDWERT) | 616.578,22 | 9,0 | 616.578,22 | 8,9 |
| 210 BETRIEBS- U. GESCHÄFTSGEBÄUDE | 6.108.073,47 | 88,9 | 6.227.131,33 | 89,4 |
| 225 GRUNDST.EINRICH. EIG. GRUNDST. | 3.854,94 | 0,1 | 4.721,90 | 0,1 |
| | 6.728.506,63 | 97,9 | 6.848.431,45 | 98,3 |
| 2. Betriebs- und Geschäftsausstattung | | | | |
| 500 ANDERE ANLAGEN, BETR./ GESCHÄFTSAUS. | 1.457,04 | 0,0 | 1.844,60 | 0,0 |
| 600 BETRIEBS- U. GESCHÄFTSAUSSTATTUNG | 63.265,27 | 0,9 | 28.566,69 | 0,4 |
| 620 BÜROMASCHINEN U. EDV-ANLAGEN | 19.032,86 | 0,3 | 25.526,03 | 0,4 |
| 680 GERINGWERTIGE VERMÖGENSGEGENSTÄNDE | 0,00 | 0,0 | 0,00 | 0,0 |
| | 83.755,17 | 1,2 | 55.937,32 | 0,8 |
| | 6.812.261,80 | 99,1 | 6.904.368,77 | 99,1 |
| III. Finanzanlagen | | | | |
| 1. Beteiligungen | | | | |
| 830 SONSTIGE BETEILIGUNGEN | 1.000,00 | 0,0 | 1.000,00 | 0,0 |
| | **6.813.261,80** | **99,1** | **6.905.368,77** | **99,1** |
| **B. Umlaufvermögen** | | | | |
| I. Forderungen und sonstige Vermögensgegenstände | | | | |
| 1. Forderungen aus Lieferungen und Leistungen | | | | |
| 2001 FORDERUNGEN INLAND | 8.746,46 | 0,1 | 22.273,14 | 0,3 |
| 2005 NACHTRÄGL. ERFASSTE FORDERUNGEN | 11.000,00 | 0,2 | 12.000,00 | 0,2 |
| 2070 ABZINSUNG V. FORDERUNGEN | -2.300,00 | -0,0 | -1.000,00 | -0,0 |
| 2080 EINZEL-WB VON FORDERUNGEN | 0,00 | 0,0 | -11.600,00 | -0,2 |
| | 17.446,46 | 0,3 | 21.673,14 | 0,3 |

| Aktiva | 31.12.2020 EUR | % | 31.12.2019 EUR | % |
|---|---|---|---|---|
| 2. Forderungen gegenüber verbundenen Unternehmen | | | | |
| 2310 FORDERUNGEN GEG. VERB. UNTERNEHMEN | 12.812,00 | 0,2 | 22.883,05 | 0,3 |
| *davon sonstige* | | | | |
| *2310 FORDERUNGEN GEG. VERB. UNTERNEHMEN* | *12.812,00* | *0,2* | *22.883,05* | *0,3* |
| 3. sonstige Forderungen und Vermögensgegenstände | | | | |
| 2300 ÜBRIGE FORDERUNGEN ALLGEMEIN | 2.278,00 | 0,0 | 111,18 | 0,0 |
| 2360 KAUTIONEN | 25,00 | 0,0 | 25,00 | 0,0 |
| 3530 VERR. FINANZAMT ST.NR. 114/1020 | 3.068,98 | 0,0 | 0,00 | 0,0 |
| 3800 VERR. ARGE DATA CENTER PERG | 20.459,03 | 0,3 | 14.005,01 | 0,2 |
| | 25.831,01 | 0,4 | 14.141,19 | 0,2 |
| *davon gegenüber Unternehmen, mit denen ein Beteiligungsverhältnis besteht* | | | | |
| *3800 VERR. ARGE DATA CENTER PERG* | *20.459,03* | *0,3* | *14.005,01* | *0,2* |
| | 56.089,47 | 0,8 | 58.697,38 | 0,8 |
| II. Kassenbestand | | | | |
| 2700 KASSA | 156,20 | 0,0 | 215,64 | 0,0 |
| | **56.245,67** | **0,8** | **58.913,02** | **0,9** |
| **C. Rechnungsabgrenzungsposten** | | | | |
| 2900 AKTIVE RECHNUNGSABGRENZUNG | **4.308,86** | **0,1** | **4.307,38** | **0,1** |
| **Summe Aktiva** | **6.873.816,33** | **100,0** | **6.968.589,17** | **100,0** |

| Passiva | 31.12.2020 EUR | % | 31.12.2019 EUR | % |
|---|---|---|---|---|
| **A. Eigenkapital** | | | | |
| I. eingefordertes Stammkapital | | | | |
| 9000 STAMMKAPITAL | 3.371.200,00 | 49,0 | 3.371.200,00 | 48,4 |
| *einbezahltes Stammkapital* | *3.371.200,00* | *49,0* | *3.371.200,00* | *48,4* |
| II. Kapitalrücklagen | | | | |
| 1. nicht gebundene | | | | |
| 9200 KAPITALRÜCKLAGEN NICHT GEBUNDEN | 834.920,00 | 12,2 | 834.920,00 | 12,0 |
| III. Bilanzverlust | | | | |
| 9310 JAHRESGEWINN/-VERLUST | -41.997,93 | -0,6 | -90.323,84 | -1,3 |
| 9395 VERLUSTVORTRAG VORJAHR | -843.809,43 | -12,3 | -753.485,59 | -10,8 |
| | -885.807,36 | -12,9 | -843.809,43 | -12,1 |
| | **3.320.312,64** | **48,3** | **3.362.310,57** | **48,3** |
| **B. Investitionszuschüsse** | | | | |
| 9650 SUBVENTIONEN ZUR ANLAGENBESCHAFFUNG | **1.115.138,70** | **16,2** | **1.138.451,38** | **16,3** |
| **C. Rückstellungen** | | | | |
| 1. Rückstellungen für Abfertigungen | | | | |
| 3000 RST. FÜR ABFERTIGUNGEN | 59.205,25 | 0,9 | 51.801,36 | 0,7 |
| 2. sonstige Rückstellungen | | | | |
| 3026 RST. FÜR OFF. ZEITAUSGLEICHE | 281,31 | 0,0 | 826,72 | 0,0 |
| 3040 RST. FÜR SONSTIGES | 300,00 | 0,0 | 300,00 | 0,0 |
| 3072 RST. FÜR NICHT KONSUMIERTE URLAUBE | 5.129,74 | 0,1 | 5.374,38 | 0,1 |
| 3084 RST. FÜR BILANZERSTELLUNG | 3.600,00 | 0,1 | 3.500,00 | 0,1 |
| | 9.311,05 | 0,1 | 10.001,10 | 0,1 |
| | **68.516,30** | **1,0** | **61.802,46** | **0,9** |
| **D. Verbindlichkeiten** | | | | |
| 1. Verbindlichkeiten aus Lieferungen und Leistungen | | | | |
| 3301 LIEFERVERBINDLICHKEITEN INLAND | 3.080,37 | 0,0 | 5.273,98 | 0,1 |
| *davon mit einer Restlaufzeit von bis zu einem Jahr* | | | | |
| *3301 LIEFERVERBINDLICHKEITEN INLAND* | *3.080,37* | *0,0* | *5.273,98* | *0,1* |

| Passiva | 31.12.2020 EUR | % | 31.12.2019 EUR | % |
|---|---|---|---|---|
| 2. Verbindlichkeiten gegenüber verbundenen Unternehmen | | | | |
| 2801 RAIFFEISENBANK PERG KTO. 9.505.355 | 139.566,80 | 2,0 | 184.351,96 | 2,7 |
| 2805 RAIFFEISENBANK PERG KTO. 9.590.811 | 129.230,98 | 1,9 | 185.127,30 | 2,7 |
| 3231 RAIFFEISENBANK PERG KTO. 5.087.549 | 2.000.000,00 | 29,1 | 2.000.000,00 | 28,7 |
| 3232 RAIFFEISENBANK PERG KTO. 5.094.073 | 65.000,00 | 1,0 | 0,00 | 0,0 |
| | 2.333.797,78 | 34,0 | 2.369.479,26 | 34,0 |
| *davon sonstige* | | | | |
| *2801 RAIFFEISENBANK PERG KTO. 9.505.355* | *139.566,80* | *2,0* | *184.351,96* | *2,7* |
| *2805 RAIFFEISENBANK PERG KTO. 9.590.811* | *129.230,98* | *1,9* | *185.127,30* | *2,7* |
| *3231 RAIFFEISENBANK PERG KTO. 5.087.549* | *2.000.000,00* | *29,1* | *2.000.000,00* | *28,7* |
| *3232 RAIFFEISENBANK PERG KTO. 5.094.073* | *65.000,00* | *1,0* | *0,00* | *0,0* |
| | *2.333.797,78* | *34,0* | *2.369.479,26* | *34,0* |
| *davon mit einer Restlaufzeit von bis zu einem Jahr* | | | | |
| *2801 RAIFFEISENBANK PERG KTO. 9.505.355* | *139.566,80* | *2,0* | *184.351,96* | *2,7* |
| *2805 RAIFFEISENBANK PERG KTO. 9.590.811* | *56.000,00* | *0,8* | *55.484,00* | *0,8* |
| *3231 RAIFFEISENBANK PERG KTO. 5.087.549* | *120.648,00* | *1,8* | *150.648,00* | *2,2* |
| *3232 RAIFFEISENBANK PERG KTO. 5.094.073* | *6.500,00* | *0,1* | *0,00* | *0,0* |
| | *322.714,80* | *4,7* | *390.483,96* | *5,6* |
| *davon mit einer Restlaufzeit von mehr als einem Jahr* | | | | |
| *2805 RAIFFEISENBANK PERG KTO. 9.590.811* | *73.230,98* | *1,1* | *129.643,30* | *1,9* |
| *3231 RAIFFEISENBANK PERG KTO. 5.087.549* | *1.879.352,00* | *27,3* | *1.849.352,00* | *26,5* |
| *3232 RAIFFEISENBANK PERG KTO. 5.094.073* | *58.500,00* | *0,9* | *0,00* | *0,0* |
| | *2.011.082,98* | *29,3* | *1.978.995,30* | *28,4* |
| 3. sonstige Verbindlichkeiten | | | | |
| 3520 VERR. UST-ZAHLLAST | 5.036,99 | 0,1 | 11.121,08 | 0,2 |
| 3540 VERR. LOHNSTEUER | 1.894,55 | 0,0 | 2.525,13 | 0,0 |
| 3550 VERR. DIENSTGEBERBEITRAG | 190,04 | 0,0 | 187,32 | 0,0 |
| 3552 VERR. KOMMUNALSTEUER | 320,18 | 0,0 | 354,24 | 0,0 |
| 3600 VERR. GEBIETSKRANKENKASSE | 3.978,88 | 0,1 | 3.935,55 | 0,1 |
| 3890 ÜBRIGE VERBINDLICHKEITEN ALLGEMEIN | 5.764,62 | 0,1 | 5.147,20 | 0,1 |
| 3891 VERR. MIETVERTRAGSVERGEBÜHRUNG | 341,28 | 0,0 | 0,00 | 0,0 |
| 3895 KAUTIONSVERBINDLICHKEITEN | 7.020,00 | 0,1 | 8.001,00 | 0,1 |
| | 24.546,54 | 0,4 | 31.271,52 | 0,5 |

| Passiva | 31.12.2020 EUR | % | 31.12.2019 EUR | % |
|---|---|---|---|---|
| *davon aus Steuern* | | | | |
| *3520 VERR. UST-ZAHLLAST* | *5.036,99* | *0,1* | *11.121,08* | *0,2* |
| *3540 VERR. LOHNSTEUER* | *1.894,55* | *0,0* | *2.525,13* | *0,0* |
| *3550 VERR. DIENSTGEBERBEITRAG* | *190,04* | *0,0* | *187,32* | *0,0* |
| *3552 VERR. KOMMUNALSTEUER* | *320,18* | *0,0* | *354,24* | *0,0* |
| | *7.441,76* | *0,1* | *14.187,77* | *0,2* |
| *davon im Rahmen der sozialen Sicherheit* | | | | |
| *3600 VERR. GEBIETSKRANKENKASSE* | *3.978,88* | *0,1* | *3.935,55* | *0,1* |
| *davon mit einer Restlaufzeit von bis zu einem Jahr* | | | | |
| *3520 VERR. UST-ZAHLLAST* | *5.036,99* | *0,1* | *11.121,08* | *0,2* |
| *3540 VERR. LOHNSTEUER* | *1.894,55* | *0,0* | *2.525,13* | *0,0* |
| *3550 VERR. DIENSTGEBERBEITRAG* | *190,04* | *0,0* | *187,32* | *0,0* |
| *3552 VERR. KOMMUNALSTEUER* | *320,18* | *0,0* | *354,24* | *0,0* |
| *3600 VERR. GEBIETSKRANKENKASSE* | *3.978,88* | *0,1* | *3.935,55* | *0,1* |
| *3890 ÜBRIGE VERBINDLICHKEITEN ALLGEMEIN* | *5.764,62* | *0,1* | *5.147,20* | *0,1* |
| *3891 VERR. MIETVERTRAGSVERGEBÜHRUNG* | *341,28* | *0,0* | *0,00* | *0,0* |
| *3895 KAUTIONSVERBINDLICHKEITEN* | *7.020,00* | *0,1* | *8.001,00* | *0,1* |
| | *24.546,54* | *0,4* | *31.271,52* | *0,5* |
| | **2.361.424,69** | **34,4** | **2.406.024,76** | **34,5** |
| *davon mit einer Restlaufzeit von bis zu einem Jahr* | | | | |
| *2801 RAIFFEISENBANK PERG KTO. 9.505.355* | *139.566,80* | *2,0* | *184.351,96* | *2,7* |
| *2805 RAIFFEISENBANK PERG KTO. 9.590.811* | *56.000,00* | *0,8* | *55.484,00* | *0,8* |
| *3231 RAIFFEISENBANK PERG KTO. 5.087.549* | *120.648,00* | *1,8* | *150.648,00* | *2,2* |
| *3232 RAIFFEISENBANK PERG KTO. 5.094.073* | *6.500,00* | *0,1* | *0,00* | *0,0* |
| *3301 LIEFERVERBINDLICHKEITEN INLAND* | *3.080,37* | *0,0* | *5.273,98* | *0,1* |
| *3520 VERR. UST-ZAHLLAST* | *5.036,99* | *0,1* | *11.121,08* | *0,2* |
| *3540 VERR. LOHNSTEUER* | *1.894,55* | *0,0* | *2.525,13* | *0,0* |
| *3550 VERR. DIENSTGEBERBEITRAG* | *190,04* | *0,0* | *187,32* | *0,0* |
| *3552 VERR. KOMMUNALSTEUER* | *320,18* | *0,0* | *354,24* | *0,0* |
| *3600 VERR. GEBIETSKRANKENKASSE* | *3.978,88* | *0,1* | *3.935,55* | *0,1* |
| *3890 ÜBRIGE VERBINDLICHKEITEN ALLGEMEIN* | *5.764,62* | *0,1* | *5.147,20* | *0,1* |
| *3891 VERR. MIETVERTRAGSVERGEBÜHRUNG* | *341,28* | *0,0* | *0,00* | *0,0* |
| *3895 KAUTIONSVERBINDLICHKEITEN* | *7.020,00* | *0,1* | *8.001,00* | *0,1* |
| | *350.341,71* | *5,1* | *427.029,46* | *6,1* |
| *davon mit einer Restlaufzeit von mehr als einem Jahr* | | | | |
| *2805 RAIFFEISENBANK PERG KTO. 9.590.811* | *73.230,98* | *1,1* | *129.643,30* | *1,9* |
| *3231 RAIFFEISENBANK PERG KTO. 5.087.549* | *1.879.352,00* | *27,3* | *1.849.352,00* | *26,5* |
| *3232 RAIFFEISENBANK PERG KTO. 5.094.073* | *58.500,00* | *0,9* | *0,00* | *0,0* |
| | *2.011.082,98* | *29,3* | *1.978.995,30* | *28,4* |
| **E. Rechnungsabgrenzungsposten** | | | | |
| 3901 PASSIVE RECHNUNGSABGRENZUNG 20 % | **8.424,00** | **0,1** | **0,00** | **0,0** |
| **Summe Passiva** | **6.873.816,33** | **100,0** | **6.968.589,17** | **100,0** |

| | 2020 EUR | % | 2019 EUR | % |
|---|---|---|---|---|
| **1. Umsatzerlöse** | | | | |
| a) Vermietungserlöse | | | | |
| 4000 MIETERLÖSE BÜRO 20 % | 261.385,74 | 55,5 | 253.366,83 | 53,5 |
| 4010 MIETERLÖSE WERKSTATT 20 % | 14.788,80 | 3,1 | 14.625,00 | 3,1 |
| 4015 MIETERLÖSE LADESÄULE 20 % | 600,00 | 0,1 | 1.200,00 | 0,3 |
| 4020 MIETERLÖSE GARAGE 20 % | 7.344,00 | 1,6 | 8.781,50 | 1,9 |
| 4021 ERLÖSE CO-WORKING 20 % | 3.600,00 | 0,8 | 0,00 | 0,0 |
| 4030 ERLÖSE VERMIETUNG FOYER/ GÄNGE 20 % | 90,00 | 0,0 | 1.250,00 | 0,3 |
| 4040 MIETERLÖSE ARGE DATA CENTER 20 % | 13.104,01 | 2,8 | 12.466,92 | 2,6 |
| 4276 ERLÖSE SEMINARRÄUME (MIETE) 20 % | 13.583,00 | 2,9 | 16.730,00 | 3,5 |
| | 314.495,55 | 66,8 | 308.420,25 | 65,1 |
| b) Erlöse aus Betriebskostenverrechnung | | | | |
| 4051 SONSTIGE ERLÖSE STROM 20 % | 15.252,74 | 3,2 | 16.428,15 | 3,5 |
| 4080 BETRIEBSKOSTENERLÖSE BÜRO 20 % | 97.925,53 | 20,8 | 108.434,27 | 22,9 |
| 4081 BETRIEBSKOSTENERLÖSE WERKSTATT 20 % | 7.020,00 | 1,5 | 8.876,83 | 1,9 |
| 4082 BETRIEBSKOSTENERLÖSE ARGE DATA C. 20 % | 3.744,00 | 0,8 | 3.744,00 | 0,8 |
| 4094 ABGR. BK-ERLÖSE | -1.000,00 | -0,2 | -4.000,00 | -0,8 |
| | 122.942,27 | 26,1 | 133.483,25 | 28,2 |
| c) sonstige Dienstleistungserlöse | | | | |
| 4052 ERLÖSE DL REINIGUNG 20 % | 3.419,67 | 0,7 | 2.640,00 | 0,6 |
| 4055 ERLÖSE DL ARGE DATA CENTER PERG 20 % | 4.644,51 | 1,0 | 4.727,33 | 1,0 |
| 4056 ERLÖSE DL WIRTSCHAFTSPARK MACHLAND 20 % | 20.000,00 | 4,3 | 20.000,00 | 4,2 |
| 4272 ERLÖSE KOPIERLEISTUNGEN 20 % | 242,99 | 0,1 | 252,22 | 0,1 |
| 4280 ERLÖSE POSTLEISTUNGEN 20 % | 1.604,70 | 0,3 | 2.358,18 | 0,5 |
| | 29.911,87 | 6,4 | 29.977,73 | 6,3 |
| d) sonstige Erlöse | | | | |
| 4810 ERLÖSE SONSTIGE 20 % | 2.500,00 | 0,5 | 0,00 | 0,0 |
| 4811 ERLÖSE GETRÄNKEAUTOMAT 20 % | 73,42 | 0,0 | 92,29 | 0,0 |
| 4812 ERLÖSE KAFFEEAUTOMAT 20 % | 598,51 | 0,1 | 1.059,83 | 0,2 |
| 4813 ERLÖSE SNACK-AUTOMAT 20 % | 15,27 | 0,0 | 27,99 | 0,0 |
| 4814 ERLÖSE SNACK-AUTOMAT 10 % | 33,18 | 0,0 | 60,88 | 0,0 |
| 4850 ERLÖSE AUFWANDERSÄTZE 20 % | 20,80 | 0,0 | 519,47 | 0,1 |
| | 3.241,18 | 0,7 | 1.760,46 | 0,4 |
| | **470.590,87** | **100,0** | **473.641,69** | **100,0** |

| | 2020 EUR | % | 2019 EUR | % |
|---|---|---|---|---|
| **2. sonstige betriebliche Erträge** | | | | |
| 4822 ERLÖSE SCHADENSFÄLLE | 21.973,23 | 4,7 | 0,00 | 0,0 |
| 4875 AUFL. VON WERTBERICHTIGUNGEN ZU FORDERUNGEN | 11.600,00 | 2,5 | 0,00 | 0,0 |
| 8691 AUFLÖSUNG INVESTITIONSZUSCHUSS | 23.312,68 | 5,0 | 39.499,45 | 8,3 |
| | **56.885,91** | **12,1** | **39.499,45** | **8,3** |
| **3. Aufwendungen für Material und sonstige bezogene Herstellungsleistungen** | | | | |
| a) Wareneinsatz Vermietung | | | | |
| 5470 VERBRAUCHSMATERIAL | 4.532,50 | 1,0 | 3.748,14 | 0,8 |
| 5711 FERNWÄRMEVERBRAUCH MIETER | 26.618,11 | 5,7 | 23.664,36 | 5,0 |
| 5730 STROMVERBRAUCH MIETER | 15.277,00 | 3,3 | 13.708,50 | 2,9 |
| 5740 WASSER- U. KANALGEBÜHREN | 4.192,27 | 0,9 | 4.914,20 | 1,0 |
| 7215 MÜLLABFUHR | 3.881,01 | 0,8 | 3.331,85 | 0,7 |
| 7235 REINIGUNGSAUFWAND | 4.827,17 | 1,0 | 21.352,22 | 4,5 |
| 7238 PFLEGE AUßENANLAGE | 2.976,50 | 0,6 | 2.251,00 | 0,5 |
| 7239 SCHNEERÄUMUNG | 3.370,00 | 0,7 | 3.467,00 | 0,7 |
| 7610 SERVICE- & WARTUNGSKOSTEN | 24.648,55 | 5,2 | 25.689,62 | 5,4 |
| | 90.323,11 | 19,2 | 102.126,89 | 21,6 |
| b) Wareneinsatz Dienstleistungen | | | | |
| 5279 WES POSTLEISTUNGEN - MIETER | 3.932,08 | 0,8 | 4.606,77 | 1,0 |
| 7410 MASCHINEN- U. GERÄTEMIETEN | 1.790,62 | 0,4 | 1.786,44 | 0,4 |
| 7611 FARBKOPIEN MINOLTA | 339,80 | 0,1 | 1.502,54 | 0,3 |
| | 6.062,50 | 1,3 | 7.895,75 | 1,7 |
| c) Wareneinsatz sonstige Erlöse | | | | |
| 5101 WEITER ZU VERR. AUFWAND | 17,33 | 0,0 | 0,00 | 0,0 |
| | **96.402,94** | **20,5** | **110.022,64** | **23,2** |
| **4. Personalaufwand** | | | | |
| a) Löhne und Gehälter | | | | |
| 6000 LÖHNE | 24.312,55 | 5,2 | 3.815,85 | 0,8 |
| 6071 VERÄND. RSTLLG. N. KONS. URLAUBE | -2.650,92 | -0,6 | 1.641,11 | 0,4 |
| 6200 GEHÄLTER | 132.921,15 | 28,3 | 140.331,88 | 29,6 |
| 6271 VERÄND. RSTLLG. N. KONS. URLAUBE | 2.406,28 | 0,5 | -3.086,34 | -0,7 |
| 6272 VERÄND. RSTLLG. OFF. ZEITAUSGLEICHE | -545,41 | -0,1 | -187,56 | -0,0 |
| 6285 ZUSCHÜSSE ALTERSTEILZEIT (AMS) | -15.395,87 | -3,3 | 0,00 | 0,0 |
| | 141.047,78 | 30,0 | 142.514,94 | 30,1 |

| | 2020 EUR | % | 2019 EUR | % |
|---|---|---|---|---|
| b) soziale Aufwendungen | | | | |
| 6410 VERÄND. ABFERTIGUNGSRÜCKSTELLUNG | 7.403,89 | 1,6 | 538,78 | 0,1 |
| 6430 BEITRÄGE MV-KASSE | 1.032,04 | 0,2 | 726,17 | 0,2 |
| 6600 GESETZLICHER SOZIALAUFWAND | 29.276,64 | 6,2 | 24.702,02 | 5,2 |
| 6691 DIENSTGEBERBEITRAG | 2.630,63 | 0,6 | 2.616,70 | 0,6 |
| 6693 KOMMUNALSTEUER | 4.703,49 | 1,0 | 4.324,44 | 0,9 |
| 6700 FREIWILLIGER SOZIALAUFWAND | 433,59 | 0,1 | 1.087,20 | 0,2 |
| | 45.480,28 | 9,7 | 33.995,31 | 7,2 |
| | **186.528,06** | **39,6** | **176.510,25** | **37,3** |
| **5. Abschreibungen** | | | | |
| a) auf Sachanlagen | | | | |
| 7030 ABSCHREIBUNG GWG | 4.249,43 | 0,9 | 2.333,98 | 0,5 |
| 7081 PLANMÄßIGE AFA SACHANLAGEVERMÖGEN | 141.716,75 | 30,1 | 206.852,05 | 43,7 |
| | **145.966,18** | **31,0** | **209.186,03** | **44,2** |
| **6. sonstige betriebliche Aufwendungen** | | | | |
| a) Sonstige Steuern und Abgaben | | | | |
| 7151 GRUNDSTEUER | 4.938,76 | 1,1 | 4.938,76 | 1,0 |
| 7180 SONSTIGE GEBÜHREN U. ABGABEN | 40,15 | 0,0 | 793,65 | 0,2 |
| | 4.978,91 | 1,1 | 5.732,41 | 1,2 |
| b) Betriebskosten allgemein | | | | |
| 7250 STROMVERBRAUCH ALLGEMEIN | 19.583,10 | 4,2 | 17.115,16 | 3,6 |
| c) Instandhaltungsaufwendungen | | | | |
| 7200 INSTANDHALTUNG GEBÄUDE | 23.027,79 | 4,9 | 23.369,77 | 4,9 |
| 7204 INSTANDHALTUNG BETRIEBSAUSSTATTUNG | 908,42 | 0,2 | 4.716,25 | 1,0 |
| | 23.936,21 | 5,1 | 28.086,02 | 5,9 |
| d) Transport-, Reise-, Fahrt- und Nachrichtenaufwand | | | | |
| 7331 KILOMETERGELDER | 178,08 | 0,0 | 577,05 | 0,1 |
| 7360 REISEAUFWAND LT. BELEGE GESCHÄFTSF. | 18,00 | 0,0 | 98,00 | 0,0 |
| 7380 NACHRICHTENAUFWAND | 230,52 | 0,1 | 230,52 | 0,1 |
| 7385 POSTGEBÜHREN - TZ | 215,83 | 0,1 | 345,26 | 0,1 |
| 7390 TELEFONGEBÜHREN | 1.961,89 | 0,4 | 1.738,67 | 0,4 |
| 7395 INTERNETGEBÜHREN SEKRETARIAT/OFFICE | 6.754,66 | 1,4 | 7.533,32 | 1,6 |
| | 9.358,98 | 2,0 | 10.522,82 | 2,2 |

| | 2020 EUR | % | 2019 EUR | % |
|---|---|---|---|---|
| e) Büro-, Werbe- und Rep. Aufwendungen | | | | |
| 7600 BÜROMATERIAL | 1.115,66 | 0,2 | 1.113,54 | 0,2 |
| 7650 WERBEAUFWAND | 736,84 | 0,2 | 4.516,05 | 1,0 |
| 7651 AUFWAND INSERATE U.PROSPEKTE | 842,00 | 0,2 | 0,00 | 0,0 |
| | 2.694,50 | 0,6 | 5.629,59 | 1,2 |
| f) Versicherungen | | | | |
| 7700 BETRIEBSVERSICHERUNGEN | 12.669,22 | 2,7 | 13.453,98 | 2,8 |
| g) Rechts- und Beratungsaufwendungen | | | | |
| 7750 RECHTS- U. BERATUNGSKOSTEN | 2.700,00 | 0,6 | 1.626,60 | 0,3 |
| 7751 STEUERBERATUNGSAUFWAND | 3.705,00 | 0,8 | 4.190,00 | 0,9 |
| 7755 BUCHHALTUNG U. ORGANISATION | 3.555,00 | 0,8 | 3.660,00 | 0,8 |
| 7765 LOHNVERRECHNUNG | 1.130,00 | 0,2 | 720,00 | 0,2 |
| | 11.090,00 | 2,4 | 10.196,60 | 2,2 |
| h) Spesen des Geldverkehrs | | | | |
| 7790 SPESEN DES GELDVERKEHRS | 3.102,97 | 0,7 | 3.525,48 | 0,7 |
| i) Sonstige Aufwendungen | | | | |
| 7770 AUS- UND FORTBILDUNG | 200,00 | 0,0 | 271,92 | 0,1 |
| 7800 SCHADENSFÄLLE | 14.423,71 | 3,1 | 0,00 | 0,0 |
| 7810 FORDERUNGSAUSFÄLLE 20 % | 11.363,92 | 2,4 | 0,00 | 0,0 |
| 7822 BUCHWERT ABGEGANGENER ANLAGEN | 7.711,80 | 1,6 | 0,02 | 0,0 |
| 7880 LIEFERANTENSKONTI | -89,92 | -0,0 | -54,89 | -0,0 |
| 7882 DOT. ABZINSUNG VON FORDERUNGEN | 1.300,00 | 0,3 | 700,00 | 0,2 |
| | 34.909,51 | 7,4 | 917,05 | 0,2 |
| | **122.323,40** | **26,0** | **95.179,11** | **20,1** |
| **7. Zwischensumme aus Z 1 bis 6 (Betriebsergebnis)** | **-23.743,80** | **-5,1** | **-77.756,89** | **-16,4** |
| **8. Erträge aus Beteiligungen** | | | | |
| 8005 GEWINNANTEILE PERS. GESELLSCHAFTEN | **6.553,41** | **1,4** | **5.351,22** | **1,1** |
| **9. sonstige Zinsen und ähnliche Erträge** | | | | |
| 8060 ZINSENERTRÄGE | **0,00** | **0,0** | **0,42** | **0,0** |
| **10. Zinsen und ähnliche Aufwendungen** | | | | |
| 8280 ZINSEN F. KREDITE U. DARLEHEN | **37.619,54** | **8,0** | **40.801,64** | **8,6** |
| **11. Zwischensumme aus Z 8 bis 10 (Finanzergebnis)** | **-31.066,13** | **-6,6** | **-35.450,00** | **-7,5** |
| **12. Ergebnis vor Steuern (Summe aus Z 7 und Z 11)** | **-54.809,93** | **-11,7** | **-113.206,89** | **-23,9** |

| | 2020 EUR | % | 2019 EUR | % |
|---|---|---|---|---|
| **13. Steuergutschrift des Gruppenträgers auf Grund Gruppenbildung** | | | | |
| 8575 VOM GRUPPENTRÄGER VERR. STEUERAUSGLEICH | **12.812,00** | **2,7** | **22.883,05** | **4,8** |
| **14. Ergebnis nach Steuern** | **-41.997,93** | **-8,9** | **-90.323,84** | **-19,1** |
| **15. Jahresfehlbetrag** | **-41.997,93** | **-8,9** | **-90.323,84** | **-19,1** |
| **16. Verlustvortrag aus dem Vorjahr** | | | | |
| 9395 VERLUSTVORTRAG VORJAHR | **-843.809,43** | **-179,3** | **-753.485,59** | **-159,1** |
| **17. Bilanzverlust** | **-885.807,36** | **-188,2** | **-843.809,43** | **-178,2** |

**Mehr-Weniger-Rechnung 2020**

| | | |
|---|---|---|
| Jahresgewinn/-verlust lt. Bilanz | | -41.997,93 |
| + steuerliche Hinzurechnungen | | |
| Körperschaftsteuer | 0,00 | |
| Kapitalertragsteuer | 0,00 | |
| | | 0,00 |
| - steuerliche Kürzungen | | |
| Abschichtungsverlust laut STR (1/15) | -752,26 | |
| Abfertigungsrückstellung | -8.497,83 | |
| Steuerumlage | -12.812,00 | |
| | | -22.062,09 |
| Bemessungsgrundlage Steuerumlage | | -64.060,02 |

**Evidenzkonten gemäß § 4 Abs. 12 EStG**

**Einlagen**

**indisponibel:**

| | Stand 01.01.2020 EUR | Zugang EUR | Umbuchung EUR | Abgang EUR | Stand 31.12.2020 EUR |
|---|---|---|---|---|---|
| Stammkapital | 3.371.200,00 | 0,00 | 0,00 | 0,00 | 3.371.200,00 |

**disponibel:**

| | Stand 01.01.2020 EUR | Zugang EUR | Umbuchung EUR | Abgang EUR | Stand 31.12.2020 EUR |
|---|---|---|---|---|---|
| Kapitalrücklagen | 834.920,00 | 0,00 | 0,00 | 0,00 | 834.920,00 |
| Gewinnrücklagen | 0,00 | 0,00 | 0,00 | 0,00 | 0,00 |
| Bilanzverlust | 30.000,00 | 0,00 | 0,00 | 0,00 | 30.000,00 |
| Summe | 864.920,00 | 0,00 | 0,00 | 0,00 | 864.920,00 |

**Innenfinanzierung:**

| | Stand 01.01.2020 EUR | Zugang EUR | Umbuchung EUR | Abgang EUR | Stand 31.12.2020 EUR |
|---|---|---|---|---|---|
| Stammkapital | 0,00 | 0,00 | 0,00 | 0,00 | 0,00 |
| Kapitalrücklagen | 0,00 | 0,00 | 0,00 | 0,00 | 0,00 |
| Gewinnrücklagen | 0,00 | 0,00 | 0,00 | 0,00 | 0,00 |
| Bilanzverlust | -873.809,43 | 0,00 | 0,00 | -41.997,93 | -915.807,36 |
| Summe | -873.809,43 | 0,00 | 0,00 | -41.997,93 | -915.807,36 |

| | Konto | | AHK Anfang<br>Veränderung<br>AHK Ende | Buchwert<br>Abschreibung kum.<br>01.01.2020 | | Veränderung | Buchwert<br>Abschreibung kum.<br>31.12.2020 | | Bewertungsreserve<br>GFB<br>Zuschuss |
|---|---|---|---|---|---|---|---|---|---|
| 120 | DATENVERARBEITUNGSPROGRAMME | | 401,35<br>0,00<br>401,35 | 0,00<br>401,35 | | 0,00 | 0,00<br>401,35 | | 0,00 |
| 200 | BEBAUTE GRUNDSTÜCKE (GRUNDWERT) | | 616.578,22<br>0,00<br>616.578,22 | 616.578,22<br>0,00 | | 0,00 | 616.578,22<br>0,00 | | 0,00 |
| 210 | BETRIEBS- U. GESCHÄFTSGEBÄUDE | <br>Z<br>G | 8.323.127,27<br>15.514,74<br>-7.999,29<br>8.330.642,72 | 6.227.131,33<br>2.095.995,94 | Z<br>AfA<br>G | 15.514,74<br>-127.167,90<br>-7.404,70 | 6.108.073,47<br>2.222.569,25 | Izu | 1.114.305,93 |
| 225 | GRUNDST.EINRICH. EIG. GRUNDST. | | 12.415,54<br>0,00<br>12.415,54 | 4.721,90<br>7.693,64 | AfA | -866,96 | 3.854,94<br>8.560,60 | Izu | 832,77 |
| 500 | ANDERE ANLAGEN, BETR./GESCHÄFTSAUS. | | 69.086,25<br>0,00<br>69.086,25 | 1.844,60<br>67.241,65 | AfA | -387,56 | 1.457,04<br>67.629,21 | | 0,00 |
| 600 | BETRIEBS- U. GESCHÄFTSAUSSTATTUNG | <br>Z<br>G | 192.509,21<br>40.545,00<br>-499,01<br>232.555,20 | 28.566,69<br>163.942,52 | Z<br>AfA<br>G | 40.545,00<br>-5.646,81<br>-199,61 | 63.265,27<br>169.289,93 | | 0,00 |
| 620 | BÜROMASCHINEN U. EDV-ANLAGEN | <br>Z<br>G | 54.480,50<br>1.261,84<br>-859,99<br>54.882,35 | 25.526,03<br>28.954,47 | Z<br>AfA<br>G | 1.261,84<br>-7.647,52<br>-107,49 | 19.032,86<br>35.849,49 | | 0,00 |
| 680 | GERINGWERTIGE VERMÖGENSGEGENSTÄNDE | <br>Z<br>G | 0,00<br>4.249,43<br>-4.249,43<br>0,00 | 0,00<br>0,00 | Z<br>GWG | 4.249,43<br>-4.249,43 | 0,00<br>0,00 | | 0,00 |
| 830 | SONSTIGE BETEILIGUNGEN | | 1.000,00<br>0,00<br>1.000,00 | 1.000,00<br>0,00 | | 0,00 | 1.000,00<br>0,00 | | 0,00 |
| | ***Gesamtsumme*** | <br>***Z***<br>***G*** | ***9.269.598,34***<br>***61.571,01***<br>***-13.607,72***<br>***9.317.561,63*** | ***6.905.368,77***<br>***2.364.229,57*** | ***Z***<br>***AfA***<br>***GWG***<br>***G*** | ***61.571,01***<br>***-141.716,75***<br>***-4.249,43***<br>***-7.711,80*** | ***6.813.261,80***<br>***2.504.299,83*** | ***Izu*** | ***1.115.138,70*** |

| | | | | | |
|---|---|---|---|---|---|
| Z = Zugang | G = Gesamtabgang | T = Teilabgang | AHKM = Anschaffungs-/Herstellungskostenminderung | BWM = Buchwertminderung | VSTK = Vorsteuerkürzung |
| E = Erweiterung | U = Umbuchung | sA = sonstige Änderung | AfA = Planmäßige AfA | VZ = vorzeitige AfA | GWG = AfA GWG |
| ap = außerplanmäßige AfA | tw = Teilwert-AfA | ao = außerordentliche AfA | Zu = Zuschreibung | Izu = Investitionszuschuss | §12 = BR §12 |
| sK = sonstige Korrektur | ZaU = Zugang aufgrund Umgründung | AaU = Abgang aufgrund Umgründung | | | |
| VZ = BR VZ AfA | GWG = BR GWG | GFB = Gewinnfreibetrag | Eb = Ersatzbeschaffung | | |

## 120 DATENVERARBEITUNGSPROGRAMME

| Inv-Nr | Bezeichnung | Lieferant | Anschaffung<br>Inbetriebnahme<br>Abgang | ND<br>RestND | Abschreibungsart | AHK Anfang<br>Veränderung<br>AHK Ende | Buchwert<br>Abschreibung kum.<br>01.01.2020 | Veränderung | Buchwert<br>Abschreibung kum.<br>31.12.2020 | Bewertungsreserve<br>GFB<br>Zuschuss |
|---|---|---|---|---|---|---|---|---|---|---|
| 13-0 | Lizenz Adobe Acrobat X Standard | Adobe Business Shop, L-<br>Luxemburg | 02.07.2012<br>02.07.2012 | 4,00<br>0,00 | linear | 401,35<br>0,00<br>401,35 | 0,00<br>401,35 | 0,00 | 0,00<br>401,35 | 0,00 |

Z = Zugang
E = Erweiterung
ap = außerplanmäßige AfA
sK = sonstige Korrektur
VZ = BR VZ AfA

G = Gesamtabgang
U = Umbuchung
tw = Teilwert-AfA
ZaU = Zugang aufgrund Umgründung
GWG = BR GWG

T = Teilabgang
sA = sonstige Änderung
ao = außerordentliche AfA
AaU = Abgang aufgrund Umgründung
GFB = Gewinnfreibetrag

AHKM = Anschaffungs-/Herstellungskostenminderung
AfA = Planmäßige AfA
Zu = Zuschreibung
Eb = Ersatzbeschaffung

BWM = Buchwertminderung
VZ = vorzeitige AfA
Izu = Investitionszuschuss

VSTK = Vorsteuerkürzung
GWG = AfA GWG
§12 = BR §12

## 200 BEBAUTE GRUNDSTÜCKE (GRUNDWERT)

| Inv-Nr | Bezeichnung | Lieferant | Anschaffung<br>Inbetriebnahme<br>Abgang | ND<br>RestND | Abschreibungsart | AHK Anfang<br>Veränderung<br>AHK Ende | Buchwert<br>Abschreibung kum.<br>01.01.2020 | Veränderung | Buchwert<br>Abschreibung kum.<br>31.12.2020 | Bewertungsreserve<br>GFB<br>Zuschuss |
|---|---|---|---|---|---|---|---|---|---|---|
| 1-0 | Grund Heißmann Heimo inkl.<br>Grunderwerbsteuer | Heißmann Heimo,<br>Mitterkirchen | 20.09.2001<br>20.09.2001 | | | 56.266,00<br>0,00<br>56.266,00 | 56.266,00<br>0,00 | 0,00 | 56.266,00<br>0,00 | 0,00 |
| 2-0 | Grund Bauernfeind J. inkl.<br>Grunderwerbsteuer | Bauernfeind Johann, 4320<br>Perg | 20.09.2001<br>20.09.2001 | | | 241.915,00<br>0,00<br>241.915,00 | 241.915,00<br>0,00 | 0,00 | 241.915,00<br>0,00 | 0,00 |
| 3-0 | Vermessungsarbeiten | DI Hainzl & Partner, 4320<br>Perg | 12.09.2001<br>12.09.2001 | | | 1.480,00<br>0,00<br>1.480,00 | 1.480,00<br>0,00 | 0,00 | 1.480,00<br>0,00 | 0,00 |
| 4-0 | Bezirksgericht Perg GZ 1780/01,VZ 124 | BG Perg, Dr.Schober Str.,<br>4320 Perg | 31.12.2001<br>31.12.2001 | | | 2.865,00<br>0,00<br>2.865,00 | 2.865,00<br>0,00 | 0,00 | 2.865,00<br>0,00 | 0,00 |
| 5-0 | 2 Kaufverträge Heißmann/Bauernfeind | Mag. Pflügl, 4320 Perg | 31.12.2001<br>31.12.2001 | | | 3.565,00<br>0,00<br>3.565,00 | 3.565,00<br>0,00 | 0,00 | 3.565,00<br>0,00 | 0,00 |
| 6-0 | Grund Bauernfeind J. inkl.<br>Grunderwerbsteuer | Bauernfeind | 17.12.2002<br>17.12.2002 | | | 49.818,00<br>0,00<br>49.818,00 | 49.818,00<br>0,00 | 0,00 | 49.818,00<br>0,00 | 0,00 |
| 7-0 | BG Perg Eintragungsgebühr | Bezirksgericht | 31.12.2002<br>31.12.2002 | | | 481,00<br>0,00<br>481,00 | 481,00<br>0,00 | 0,00 | 481,00<br>0,00 | 0,00 |
| 8-0 | Vermessungsgebühr | DI Hainzl & Partner | 31.12.2002<br>31.12.2002 | | | 1.044,00<br>0,00<br>1.044,00 | 1.044,00<br>0,00 | 0,00 | 1.044,00<br>0,00 | 0,00 |
| 9-0 | Notarkosten f. Kaufvertrag | Mag. Pflügl, 4320 | 31.12.2002<br>31.12.2002 | | | 1.200,00<br>0,00<br>1.200,00 | 1.200,00<br>0,00 | 0,00 | 1.200,00<br>0,00 | 0,00 |
| 10-0 | Verkehrsflächenbeitrag | Stadtamt Perg, Hauptplatz<br>4, 4320 Perg | 08.11.2004<br>08.11.2004 | | | 2.953,56<br>0,00<br>2.953,56 | 2.953,56<br>0,00 | 0,00 | 2.953,56<br>0,00 | 0,00 |
| 11-0 | Grund Bauernfeind S. inkl.<br>Grunderwerbsteuer und Eintragungsgebühr<br>(GSt 2650 KG Perg aus EZ KG 43219 | Bauernfeind Sonja, Perg | 30.04.2017 | | | 254.990,66<br>0,00<br>254.990,66 | 254.990,66<br>0,00 | 0,00 | 254.990,66<br>0,00 | 0,00 |
| | **Summe Konto 200** | | | | | **616.578,22<br>0,00<br>616.578,22** | **616.578,22<br>0,00** | **0,00** | **616.578,22<br>0,00** | **0,00** |

Z = Zugang
E = Erweiterung
ap = außerplanmäßige AfA
sK = sonstige Korrektur
VZ = BR VZ AfA

G = Gesamtabgang
U = Umbuchung
tw = Teilwert-AfA
ZaU = Zugang aufgrund Umgründung
GWG = BR GWG

T = Teilabgang
sA = sonstige Änderung
ao = außerordentliche AfA
AaU = Abgang aufgrund Umgründung
GFB = Gewinnfreibetrag

AHKM = Anschaffungs-/Herstellungskostenminderung
AfA = Planmäßige AfA
Zu = Zuschreibung

Eb = Ersatzbeschaffung

BWM = Buchwertminderung
VZ = vorzeitige AfA
Izu = Investitionszuschuss

VSTK = Vorsteuerkürzung
GWG = AfA GWG
§12 = BR §12

## 210 BETRIEBS- U. GESCHÄFTSGEBÄUDE

| Inv-Nr | Bezeichnung | Lieferant | Anschaffung<br>Inbetriebnahme<br>Abgang | ND<br>RestND | Abschreibungsart | AHK Anfang<br>Veränderung<br>AHK Ende | Buchwert<br>Abschreibung kum.<br>01.01.2020 | | Veränderung | Buchwert<br>Abschreibung kum.<br>31.12.2020 | Bewertungsreserve<br>GFB<br>Zuschuss |
|---|---|---|---|---|---|---|---|---|---|---|---|
| 3-0 | Bau Technologiez. Perg | Diverse | 28.02.2003<br>28.02.2003 | 66,00<br>48,00 | linear | 1.406.332,43<br>0,00<br>1.406.332,43 | 885.127,90<br>521.204,53 | AfA | -18.063,83 | 867.064,07<br>539.268,36 | Izu 1.082.502,14 |
| 4-0 | Trafostation | E-Werk Perg, 4320 Perg | 12.08.2003<br>12.08.2003 | 65,50<br>48,00 | linear | 73.357,00<br>0,00<br>73.357,00 | 46.969,54<br>26.387,46 | AfA | -958,56 | 46.010,98<br>27.346,02 | 0,00 |
| 6-0 | Bau Technologiez. Perg lt. Beilage | Diverse | 31.12.2001<br>28.02.2003 | 66,00<br>48,00 | linear | 174.728,97<br>0,00<br>174.728,97 | 113.781,45<br>60.947,52 | AfA | -2.322,07 | 111.459,38<br>63.269,59 | 0,00 |
| 6-1 | Bau Technologiez. lt. Beilage | | 31.12.2002<br>28.02.2003 | 66,00<br>48,00 | linear | 3.523.783,21<br>0,00<br>3.523.783,21 | 2.217.824,68<br>1.305.958,53 | AfA | -45.261,73 | 2.172.562,95<br>1.351.220,26 | 0,00 |
| | *Summe Haupt-Inv-Nr 6* | | | | | *3.698.512,18*<br>*0,00*<br>*3.698.512,18* | *2.331.606,13*<br>*1.366.906,05* | *AfA* | *-47.583,80* | *2.284.022,33*<br>*1.414.489,85* | *0,00* |
| 7-0 | Bau Technologiez. 1 HJ 2004 | Diverse | 30.06.2004<br>30.06.2004 | 65,00<br>48,00 | linear | -27.432,69<br>0,00<br>-27.432,69 | -17.650,61<br>-9.782,08 | AfA | 360,22 | -17.290,39<br>-10.142,30 | 0,00 |
| 7-1 | Bau Technologiez. 2 HJ 2004 | Diverse | 02.12.2004<br>02.12.2004 | 64,50<br>48,00 | linear | 1.050,70<br>0,00<br>1.050,70 | 683,66<br>367,04 | AfA | -13,95 | 669,71<br>380,99 | 0,00 |
| | *Summe Haupt-Inv-Nr 7* | | | | | *-26.381,99*<br>*0,00*<br>*-26.381,99* | *-16.966,95*<br>*-9.415,04* | *AfA* | *346,27* | *-16.620,68*<br>*-9.761,31* | *0,00* |
| 8-0 | Gasfeder Nachrüstung für Dachklappe | Payreder GmbH,<br>Kramelsbergstr.9, 4320<br>Perg | 05.12.2006<br>05.12.2006 | 62,50<br>48,00 | linear | 700,71<br>0,00<br>700,71 | 477,42<br>223,29 | AfA | -9,74 | 467,68<br>233,03 | 0,00 |
| 9-0 | Trennwände 2. Obergeschoß Ost | div. Lieferanten, div.<br>Lieferorte | 31.03.2007<br>31.03.2007 | 62,00<br>48,00 | linear | 4.222,57<br>0,00<br>4.222,57 | 2.911,52<br>1.311,05 | AfA | -59,42 | 2.852,10<br>1.370,47 | 0,00 |
| 10-0 | Umbau Verteiler, Einbau Drehstromzähler | div. Lieferanten, div.<br>Lieferorte | 31.05.2007<br>31.05.2007 | 62,00<br>48,00 | linear | 5.033,70<br>0,00<br>5.033,70 | 3.470,84<br>1.562,86 | AfA | -70,83 | 3.400,01<br>1.633,69 | 0,00 |
| 12-0 | Umbau Großraumbüro auf kleine Büros | OVB, Perg | 02.03.2010<br>02.03.2010 | 59,00<br>48,00 | linear | 3.600,00<br>0,00<br>3.600,00 | 2.673,80<br>926,20 | AfA | -54,57 | 2.619,23<br>980,77 | 0,00 |
| 13-0 | ARGE Data Center Aktivierte Eigenleistung | | 31.10.2010<br>31.10.2010 | 58,50<br>48,00 | linear | 12.350,00<br>0,00<br>12.350,00 | 9.292,24<br>3.057,76 | AfA | -189,64 | 9.102,60<br>3.247,40 | Izu 4.850,34 |

Z = Zugang
E = Erweiterung
ap = außerplanmäßige AfA
sK = sonstige Korrektur
VZ = BR VZ AfA

G = Gesamtabgang
U = Umbuchung
tw = Teilwert-AfA
ZaU = Zugang aufgrund Umgründung
GWG = BR GWG

T = Teilabgang
sA = sonstige Änderung
ao = außerordentliche AfA
AaU = Abgang aufgrund Umgründung
GFB = Gewinnfreibetrag

AHKM = Anschaffungs-/Herstellungskostenminderung
AfA = Planmäßige AfA
Zu = Zuschreibung
Eb = Ersatzbeschaffung

BWM = Buchwertminderung
VZ = vorzeitige AfA
Izu = Investitionszuschuss

VSTK = Vorsteuerkürzung
GWG = AfA GWG
§12 = BR §12

## 210 BETRIEBS- U. GESCHÄFTSGEBÄUDE

| Inv-Nr | Bezeichnung | Lieferant | Anschaffung<br>Inbetriebnahme<br>Abgang | ND<br>RestND | Abschreibungsart | AHK Anfang<br>Veränderung<br>AHK Ende | Buchwert<br>Abschreibung kum.<br>01.01.2020 | | Veränderung | Buchwert<br>Abschreibung kum.<br>31.12.2020 | Bewertungsreserve<br>GFB<br>Zuschuss | |
|---|---|---|---|---|---|---|---|---|---|---|---|---|
| 13-1 | Umbau GDC 2010 Green Data Center | div. Lieferanten/EL, div. Lieferorte | 31.10.2010<br>31.10.2010 | 58,50<br>48,00 | linear | 109.140,05<br>0,00<br>109.140,05 | 82.118,15<br>27.021,90 | AfA | -1.675,88 | 80.442,27<br>28.697,78 | Izu | 21.868,91 |
| | *Summe Haupt-Inv-Nr 13* | | | | | *121.490,05*<br>*0,00*<br>*121.490,05* | *91.410,39*<br>*30.079,66* | *AfA* | *-1.865,52* | *89.544,87*<br>*31.945,18* | *Izu* | *26.719,25* |
| 14-0 | Elektroinstallation Büro 02-011b | Knoll GmbH, Perg | 28.01.2012<br>28.01.2012 | 57,00<br>48,00 | linear | 565,28<br>0,00<br>565,28 | 442,64<br>122,64 | AfA | -9,03 | 433,61<br>131,67 | | 0,00 |
| 16-1 | Übergabestation Fernwärmeanschluss | Bioenergie Perg GmbH, Perg | 20.12.2012<br>20.12.2012 | 56,50<br>48,00 | linear | 4.936,44<br>0,00<br>4.936,44 | 3.918,47<br>1.017,97 | AfA | -79,97 | 3.838,50<br>1.097,94 | | 0,00 |
| 16-2 | Installation Übergabestation Fernwärmeanschluss | Knoll GmbH, Perg | 17.12.2012<br>17.12.2012 | 56,50<br>48,00 | linear | 503,66<br>0,00<br>503,66 | 399,79<br>103,87 | AfA | -8,16 | 391,63<br>112,03 | | 0,00 |
| 16-3 | Montage + Material Fernwärmeanschluss | Grillenberger GmbH, Baumgartenberg | 17.12.2012<br>17.12.2012 | 56,50<br>48,00 | linear | 2.678,72<br>0,00<br>2.678,72 | 2.126,34<br>552,38 | AfA | -43,39 | 2.082,95<br>595,77 | | 0,00 |
| 16-4 | Montage und Baggerungen für Fernwärmeanschluss | Div. Lieferanten, Div. Lieferorte | 31.01.2013<br>31.01.2013 | 56,00<br>48,00 | linear | 13.773,38<br>0,00<br>13.773,38 | 11.085,52<br>2.687,86 | AfA | -226,24 | 10.859,28<br>2.914,10 | Izu | 5.084,54 |
| 16-5 | Grundeinstellung für Fernwärmeanschluss | Grillenberger, Baumgartenberg | 31.10.2013<br>31.10.2013 | 55,50<br>48,00 | linear | 4.367,57<br>0,00<br>4.367,57 | 3.564,95<br>802,62 | AfA | -72,75 | 3.492,20<br>875,37 | | 0,00 |
| | *Summe Haupt-Inv-Nr 16* | | | | | *26.259,77*<br>*0,00*<br>*26.259,77* | *21.095,07*<br>*5.164,70* | *AfA* | *-430,51* | *20.664,56*<br>*5.595,21* | *Izu* | *5.084,54* |
| 17-0 | Umbau Gebäude 2 (Nassraum) | Div. Lieferanten, Div. Lieferorte | 30.06.2014<br>30.06.2014 | 55,00<br>48,00 | linear | 4.112,19<br>0,00<br>4.112,19 | 3.404,61<br>707,58 | AfA | -69,48 | 3.335,13<br>777,06 | | 0,00 |
| 17-1 | Umbau Gebäude 2 (Nassraum) | Div. Lieferanten, Div. Lieferorte | 31.12.2014<br>31.12.2014 | 54,50<br>48,00 | linear | 595,16<br>0,00<br>595,16 | 499,90<br>95,26 | AfA | -10,20 | 489,70<br>105,46 | | 0,00 |
| | *Summe Haupt-Inv-Nr 17* | | | | | *4.707,35*<br>*0,00*<br>*4.707,35* | *3.904,51*<br>*802,84* | *AfA* | *-79,68* | *3.824,83*<br>*882,52* | | *0,00* |
| 18-0 | Ausbau Serverraum im Bauteil 1 | Knoll GmbH, Perg | 30.11.2015<br>30.11.2015 | 53,50<br>48,00 | linear | 5.025,21<br>0,00<br>5.025,21 | 4.347,55<br>677,66 | AfA | -88,73 | 4.258,82<br>766,39 | | 0,00 |

Z = Zugang
E = Erweiterung
ap = außerplanmäßige AfA
sK = sonstige Korrektur
VZ = BR VZ AfA

G = Gesamtabgang
U = Umbuchung
tw = Teilwert-AfA
ZaU = Zugang aufgrund Umgründung
GWG = BR GWG

T = Teilabgang
sA = sonstige Änderung
ao = außerordentliche AfA
AaU = Abgang aufgrund Umgründung
GFB = Gewinnfreibetrag

AHKM = Anschaffungs-/Herstellungskostenminderung
AfA = Planmäßige AfA
Zu = Zuschreibung
Eb = Ersatzbeschaffung

BWM = Buchwertminderung
VZ = vorzeitige AfA
Izu = Investitionszuschuss

VSTK = Vorsteuerkürzung
GWG = AfA GWG
§12 = BR §12

## 210 BETRIEBS- U. GESCHÄFTSGEBÄUDE

| Inv-Nr | Bezeichnung | Lieferant | Anschaffung<br>Inbetriebnahme<br>Abgang | ND<br>RestND | Abschreibungsart | | AHK Anfang<br>Veränderung<br>AHK Ende | Buchwert<br>Abschreibung kum.<br>01.01.2020 | | Veränderung | Buchwert<br>Abschreibung kum.<br>31.12.2020 | Bewertungsreserve<br>GFB<br>Zuschuss |
|---|---|---|---|---|---|---|---|---|---|---|---|---|
| 19-0 | Technologiezentrum (Bauteil 3) | Div. Lieferanten, Div. Lieferorte | 31.12.2016<br>30.06.2018 | 51,00<br>48,00 | linear | | 39.372,00<br>0,00<br>39.372,00 | 37.403,40<br>1.968,60 | AfA | -763,33 | 36.640,07<br>2.731,93 | 0,00 |
| 19-1 | Technologiezentrum (Bauteil 3) | Div. Lieferanten, Div. Lieferorte | 31.12.2017<br>30.06.2018 | 51,00<br>48,00 | linear | | 1.780.243,70<br>0,00<br>1.780.243,70 | 1.691.231,52<br>89.012,18 | AfA | -34.514,93 | 1.656.716,59<br>123.527,11 | 0,00 |
| 19-2 | Technologiezentrum (Bauteil 3) | Div. Lieferanten, Div. Lieferorte | 29.06.2018<br>30.06.2018 | 51,00<br>48,00 | linear | | 1.170.226,02<br>0,00<br>1.170.226,02 | 1.111.714,72<br>58.511,30 | AfA | -22.688,06 | 1.089.026,66<br>81.199,36 | 0,00 |
| | *Summe Haupt-Inv-Nr 19* | | | | | | *2.989.841,72*<br>*0,00*<br>*2.989.841,72* | *2.840.349,64*<br>*149.492,08* | *AfA* | *-57.966,32* | *2.782.383,32*<br>*207.458,40* | *0,00* |
| 20-0 | Lamellenkonstruktion für Jalousien (Bauteil 2) | Payreder GmbH, Perg | 30.03.2018<br>30.03.2018<br>10.02.2020 | 51,00<br>0,00 | linear | <br>G | 7.999,29<br>-7.999,29<br>0,00 | 7.481,03<br>518,26 | AfA<br>G | -76,33<br>-7.404,70 | 0,00<br>0,00 | 0,00 |
| 21-0 | Glasumbau Büro | Payreder GmbH, Perg | 31.10.2019<br>31.10.2019 | 49,50<br>48,00 | linear | | 1.862,00<br>0,00<br>1.862,00 | 1.830,30<br>31,70 | AfA | -37,35 | 1.792,95<br>69,05 | 0,00 |
| 22-0 | Sonnenschutzfolie (Bauteil 2) | Payreder GmbH, Perg | 16.09.2020<br>16.09.2020 | 48,50<br>48,00 | linear | <br>Z | 0,00<br>10.090,40<br>10.090,40 | 0,00<br>0,00 | Z<br>AfA | 10.090,40<br>-104,03 | 9.986,37<br>104,03 | 0,00 |
| 23-0 | Büroumbau | Div. Lieferanten, Div. Lieferorte | 31.12.2020<br>31.12.2020 | 48,50<br>48,00 | linear | <br>Z | 0,00<br>5.424,34<br>5.424,34 | 0,00<br>0,00 | Z<br>AfA | 5.424,34<br>-55,92 | 5.368,42<br>55,92 | 0,00 |
| | **Summe Konto 210** | | | | | <br>**Z**<br>**G** | **8.323.127,27**<br>**15.514,74**<br>**-7.999,29**<br>**8.330.642,72** | **6.227.131,33**<br>**2.095.995,94** | **Z**<br>**AfA**<br>**G** | **15.514,74**<br>**-127.167,90**<br>**-7.404,70** | **6.108.073,47**<br>**2.222.569,25** | **Izu** **1.114.305,93** |

| | | | | | |
|---|---|---|---|---|---|
| Z = Zugang | G = Gesamtabgang | T = Teilabgang | AHKM = Anschaffungs-/Herstellungskostenminderung | BWM = Buchwertminderung | VSTK = Vorsteuerkürzung |
| E = Erweiterung | U = Umbuchung | sA = sonstige Änderung | AfA = Planmäßige AfA | VZ = vorzeitige AfA | GWG = AfA GWG |
| ap = außerplanmäßige AfA | tw = Teilwert-AfA | ao = außerordentliche AfA | Zu = Zuschreibung | Izu = Investitionszuschuss | §12 = BR §12 |
| sK = sonstige Korrektur | ZaU = Zugang aufgrund Umgründung | AaU = Abgang aufgrund Umgründung | | | |
| VZ = BR VZ AfA | GWG = BR GWG | GFB = Gewinnfreibetrag | Eb = Ersatzbeschaffung | | |

## 225 GRUNDST.EINRICH. EIG. GRUNDST.

| Inv-Nr | Bezeichnung | Lieferant | Anschaffung<br>Inbetriebnahme<br>Abgang | ND<br>RestND | Abschreibungsart | AHK Anfang<br>Veränderung<br>AHK Ende | Buchwert<br>Abschreibung kum.<br>01.01.2020 | | Veränderung | Buchwert<br>Abschreibung kum.<br>31.12.2020 | | Bewertungsreserve<br>GFB<br>Zuschuss |
|---|---|---|---|---|---|---|---|---|---|---|---|---|
| 4-0 | Parkplatzmarkierung | Gusenbauer Malereib.,<br>Winden 8, 4311<br>Schwertberg | 18.08.2003<br>18.08.2003 | 3,00<br>0,00 | linear | 293,20<br>0,00<br>293,20 | 0,00<br>293,20 | | 0,00 | 0,00<br>293,20 | | 0,00 |
| 5-0 | Fundament Notstrom (Außenfundament)<br>GDC | E-Werk Wels, Wels | 31.10.2010<br>31.10.2010 | 19,00<br>8,50 | linear | 6.200,00<br>0,00<br>6.200,00 | 3.099,96<br>3.100,04 | AfA | -326,32 | 2.773,64<br>3.426,36 | Izu | 832,77 |
| 6-0 | Parkplatzfahnenschilder 50 Stk. | Mercateo, Altzinger, Köthen<br>(D), Perg | 30.09.2011<br>30.09.2011 | 3,00<br>0,00 | linear | 515,92<br>0,00<br>515,92 | 0,00<br>515,92 | | 0,00 | 0,00<br>515,92 | | 0,00 |
| 7-0 | Aussenbeleuchtung für Parkplatz | Div. Lieferanten, Div.<br>Lieferorte | 30.06.2013<br>30.06.2013 | 10,00<br>2,00 | linear | 5.406,42<br>0,00<br>5.406,42 | 1.621,94<br>3.784,48 | AfA | -540,64 | 1.081,30<br>4.325,12 | | 0,00 |
| | **Summe Konto 225** | | | | | **12.415,54<br>0,00<br>12.415,54** | **4.721,90<br>7.693,64** | **AfA** | **-866,96** | **3.854,94<br>8.560,60** | **Izu** | **832,77** |

Z = Zugang
E = Erweiterung
ap = außerplanmäßige AfA
sK = sonstige Korrektur
VZ = BR VZ AfA

G = Gesamtabgang
U = Umbuchung
tw = Teilwert-AfA
ZaU = Zugang aufgrund Umgründung
GWG = BR GWG

T = Teilabgang
sA = sonstige Änderung
ao = außerordentliche AfA
AaU = Abgang aufgrund Umgründung
GFB = Gewinnfreibetrag

AHKM = Anschaffungs-/Herstellungskostenminderung
AfA = Planmäßige AfA
Zu = Zuschreibung
Eb = Ersatzbeschaffung

BWM = Buchwertminderung
VZ = vorzeitige AfA
Izu = Investitionszuschuss

VSTK = Vorsteuerkürzung
GWG = AfA GWG
§12 = BR §12

## 500 ANDERE ANLAGEN, BETR./GESCHÄFTSAUS.

| Inv-Nr | Bezeichnung | Lieferant | Anschaffung<br>Inbetriebnahme<br>Abgang | ND<br>RestND | Abschreibungsart | AHK Anfang<br>Veränderung<br>AHK Ende | Buchwert<br>Abschreibung kum.<br>01.01.2020 | Veränderung | Buchwert<br>Abschreibung kum.<br>31.12.2020 | Bewertungsreserve<br>GFB<br>Zuschuss |
|---|---|---|---|---|---|---|---|---|---|---|
| 4-0 | Schreibtische Büroeinrichtung | Bene, Waidhofen | 16.12.2002<br>16.12.2002 | 10,00<br>0,00 | linear | 3.345,00<br>0,00<br>3.345,00 | 0,00<br>3.345,00 | 0,00 | 0,00<br>3.345,00 | 0,00 |
| 5-0 | Stühle | Hali, Linz | 16.12.2002<br>16.12.2002 | 10,00<br>0,00 | linear | 1.968,00<br>0,00<br>1.968,00 | 0,00<br>1.968,00 | 0,00 | 0,00<br>1.968,00 | 0,00 |
| 6-0 | Empfangspult Gastronomiebox, Trennwände | Brandner, Mitterkirchen | 15.12.2002<br>15.12.2002 | 10,00<br>0,00 | linear | 42.404,00<br>0,00<br>42.404,00 | 0,00<br>42.404,00 | 0,00 | 0,00<br>42.404,00 | 0,00 |
| 6-1 | Umbau Gastrobox | Brandner Tischlerei, Haid 5, 4343 Mitterkirchen | 29.05.2006<br>29.05.2006 | 6,50<br>0,00 | linear | 3.747,00<br>0,00<br>3.747,00 | 0,00<br>3.747,00 | 0,00 | 0,00<br>3.747,00 | 0,00 |
| 6-2 | Erweiterung Empfangspult | Brandner, Mitterkirchen | 31.03.2008<br>31.03.2008 | 4,50<br>0,00 | linear | 4.744,18<br>0,00<br>4.744,18 | 0,00<br>4.744,18 | 0,00 | 0,00<br>4.744,18 | 0,00 |
| | *Summe Haupt-Inv-Nr 6* | | | | | *50.895,18*<br>*0,00*<br>*50.895,18* | *0,00*<br>*50.895,18* | *0,00* | *0,00*<br>*50.895,18* | *0,00* |
| 8-0 | Reinigungsmaschine + Zubehör | Stangl GmbH & Co KG, Steindorf 183, 5204 Straßwalchen | 21.01.2003<br>21.01.2003 | 8,00<br>0,00 | linear | 6.249,00<br>0,00<br>6.249,00 | 0,00<br>6.249,00 | 0,00 | 0,00<br>6.249,00 | 0,00 |
| 9-0 | Feuerwehrnotrufeinrichtung | Siemens AG, Siemensstr. 92, 1211 Wien | 18.12.2003<br>18.12.2003 | 8,00<br>0,00 | linear | 1.769,00<br>0,00<br>1.769,00 | 0,00<br>1.769,00 | 0,00 | 0,00<br>1.769,00 | 0,00 |
| 9-1 | Brandmeldeanlage Abschlussüberprüfung | BVS-Brandverh.Stelle, Petzoldstr. 45, 4017 Linz | 14.07.2004<br>14.07.2004 | 7,00<br>0,00 | linear | 984,50<br>0,00<br>984,50 | 0,00<br>984,50 | 0,00 | 0,00<br>984,50 | 0,00 |
| | *Summe Haupt-Inv-Nr 9* | | | | | *2.753,50*<br>*0,00*<br>*2.753,50* | *0,00*<br>*2.753,50* | *0,00* | *0,00*<br>*2.753,50* | *0,00* |
| 13-0 | Ablageboard blaue MDF-Platten Büro Fr. Mattes | Tischlerei Brandner, Mitterkirchen | 03.10.2012<br>03.10.2012 | 10,00<br>1,50 | linear | 597,00<br>0,00<br>597,00 | 149,25<br>447,75 | AfA -59,70 | 89,55<br>507,45 | 0,00 |
| 14-0 | 14 Stk. Feuerlöscher | Rumpfhuber, Scharten | 28.02.2013<br>28.02.2013 | 10,00<br>2,00 | linear | 1.499,10<br>0,00<br>1.499,10 | 449,73<br>1.049,37 | AfA -149,91 | 299,82<br>1.199,28 | 0,00 |

Z = Zugang
E = Erweiterung
ap = außerplanmäßige AfA
sK = sonstige Korrektur
VZ = BR VZ AfA

G = Gesamtabgang
U = Umbuchung
tw = Teilwert-AfA
ZaU = Zugang aufgrund Umgründung
GWG = BR GWG

T = Teilabgang
sA = sonstige Änderung
ao = außerordentliche AfA
AaU = Abgang aufgrund Umgründung
GFB = Gewinnfreibetrag

AHKM = Anschaffungs-/Herstellungskostenminderung
AfA = Planmäßige AfA
Zu = Zuschreibung
Eb = Ersatzbeschaffung

BWM = Buchwertminderung
VZ = vorzeitige AfA
Izu = Investitionszuschuss

VSTK = Vorsteuerkürzung
GWG = AfA GWG
§12 = BR §12

## 500 ANDERE ANLAGEN, BETR./GESCHÄFTSAUS.

| Inv-Nr | Bezeichnung | Lieferant | Anschaffung<br>Inbetriebnahme<br>Abgang | ND<br>RestND | Abschreibungsart | AHK Anfang<br>Veränderung<br>AHK Ende | Buchwert<br>Abschreibung kum.<br>01.01.2020 | | Veränderung | Buchwert<br>Abschreibung kum.<br>31.12.2020 | Bewertungsreserve<br>GFB<br>Zuschuss |
|---|---|---|---|---|---|---|---|---|---|---|---|
| 16-0 | Komplettdusche | Grillenberger GmbH,<br>Baumgartenberg | 30.06.2017<br>30.06.2017 | 10,00<br>6,00 | linear | 1.779,47<br>0,00<br>1.779,47 | 1.245,62<br>533,85 | AfA | -177,95 | 1.067,67<br>711,80 | 0,00 |
| | **Summe Konto 500** | | | | | **69.086,25<br>0,00<br>69.086,25** | **1.844,60<br>67.241,65** | **AfA** | **-387,56** | **1.457,04<br>67.629,21** | **0,00** |

Z = Zugang
E = Erweiterung
ap = außerplanmäßige AfA
sK = sonstige Korrektur
VZ = BR VZ AfA

G = Gesamtabgang
U = Umbuchung
tw = Teilwert-AfA
ZaU = Zugang aufgrund Umgründung
GWG = BR GWG

T = Teilabgang
sA = sonstige Änderung
ao = außerordentliche AfA
AaU = Abgang aufgrund Umgründung
GFB = Gewinnfreibetrag

AHKM = Anschaffungs-/Herstellungskostenminderung
AfA = Planmäßige AfA
Zu = Zuschreibung
Eb = Ersatzbeschaffung

BWM = Buchwertminderung
VZ = vorzeitige AfA
Izu = Investitionszuschuss

VSTK = Vorsteuerkürzung
GWG = AfA GWG
§12 = BR §12

## 600 BETRIEBS- U. GESCHÄFTSAUSSTATTUNG

| Inv-Nr | Bezeichnung | Lieferant | Anschaffung<br>Inbetriebnahme<br>Abgang | ND<br>RestND | Abschreibungsart | AHK Anfang<br>Veränderung<br>AHK Ende | Buchwert<br>Abschreibung kum.<br>01.01.2020 | Veränderung | Buchwert<br>Abschreibung kum.<br>31.12.2020 | Bewertungsreserve<br>GFB<br>Zuschuss |
|---|---|---|---|---|---|---|---|---|---|---|
| 1-0 | Empfangspult | Brandner | 31.03.2003<br>31.03.2003 | 10,00<br>0,00 | linear | 9.176,00<br>0,00<br>9.176,00 | 0,00<br>9.176,00 | 0,00 | 0,00<br>9.176,00 | 0,00 |
| 2-0 | Leuchtschilder Logo TZ | Neon Maderthaner,<br>Ardaggerstr. 92, 3300 | 17.03.2003<br>17.03.2003 | 5,00<br>0,00 | linear | 3.251,00<br>0,00<br>3.251,00 | 0,00<br>3.251,00 | 0,00 | 0,00<br>3.251,00 | 0,00 |
| 3-0 | Point Freischwinger 20 Stk. | Wiesner Hager GmbH | 15.01.2003<br>15.01.2003 | 10,00<br>0,00 | linear | 3.952,00<br>0,00<br>3.952,00 | 0,00<br>3.952,00 | 0,00 | 0,00<br>3.952,00 | 0,00 |
| 4-0 | Seminarraumeinrichtung | Wiesner Hager GmbH | 15.01.2003<br>15.01.2003 | 10,00<br>0,00 | linear | 14.845,00<br>0,00<br>14.845,00 | 0,00<br>14.845,00 | 0,00 | 0,00<br>14.845,00 | 0,00 |
| 5-0 | Türschilder 160 Stk. | Profil Stempel | 30.01.2003<br>30.01.2003 | 10,00<br>0,00 | linear | 2.655,00<br>0,00<br>2.655,00 | 0,00<br>2.655,00 | 0,00 | 0,00<br>2.655,00 | 0,00 |
| 7-0 | Schiebetürschrank | Bene KG | 17.02.2003<br>17.02.2003 | 10,00<br>0,00 | linear | 362,00<br>0,00<br>362,00 | 0,00<br>362,00 | 0,00 | 0,00<br>362,00 | 0,00 |
| 8-0 | Bistro Säulentisch rund 6 Stk. | Wiesner-Hager GmbH | 24.02.2003<br>24.02.2003 | 10,00<br>0,00 | linear | 1.186,00<br>0,00<br>1.186,00 | 0,00<br>1.186,00 | 0,00 | 0,00<br>1.186,00 | 0,00 |
| 9-0 | Kaffeetassen, Teller Gläser | Günthner Josef GmbH,<br>Linz | 26.02.2003<br>26.02.2003 | 3,00<br>0,00 | linear | 843,00<br>0,00<br>843,00 | 0,00<br>843,00 | 0,00 | 0,00<br>843,00 | 0,00 |
| 11-0 | Smalltalk Tisch rechteckig 6 Stk. | Wiesner-Hager GmbH,<br>Altheim | 01.10.2003<br>01.10.2003 | 10,00<br>0,00 | linear | 1.060,00<br>0,00<br>1.060,00 | 0,00<br>1.060,00 | 0,00 | 0,00<br>1.060,00 | 0,00 |
| 12-0 | Schiebetüren/Regale | Brandner, Mitterkirchen | 14.11.2003<br>14.11.2003 | 10,00<br>0,00 | linear | 6.998,00<br>0,00<br>6.998,00 | 0,00<br>6.998,00 | 0,00 | 0,00<br>6.998,00 | 0,00 |
| 12-1 | Nacharbeit Türen + Türschliesser | Weissengruber,<br>Niederzirking 89, 4312 Ried | 21.09.2004<br>21.09.2004 | 9,00<br>0,00 | linear | 769,50<br>0,00<br>769,50 | 0,00<br>769,50 | 0,00 | 0,00<br>769,50 | 0,00 |
| | *Summe Haupt-Inv-Nr 12* | | | | | *7.767,50*<br>*0,00*<br>*7.767,50* | *0,00*<br>*7.767,50* | *0,00* | *0,00*<br>*7.767,50* | *0,00* |
| 13-0 | Div.Umbauarbeiten Empfangspult | Brandner, Mitterkirchen | 03.12.2003<br>03.12.2003 | 10,00<br>0,00 | linear | 318,00<br>0,00<br>318,00 | 0,00<br>318,00 | 0,00 | 0,00<br>318,00 | 0,00 |

Z = Zugang
E = Erweiterung
ap = außerplanmäßige AfA
sK = sonstige Korrektur
VZ = BR VZ AfA

G = Gesamtabgang
U = Umbuchung
tw = Teilwert-AfA
ZaU = Zugang aufgrund Umgründung
GWG = BR GWG

T = Teilabgang
sA = sonstige Änderung
ao = außerordentliche AfA
AaU = Abgang aufgrund Umgründung
GFB = Gewinnfreibetrag

AHKM = Anschaffungs-/Herstellungskostenminderung
AfA = Planmäßige AfA
Zu = Zuschreibung
Eb = Ersatzbeschaffung

BWM = Buchwertminderung
VZ = vorzeitige AfA
Izu = Investitionszuschuss

VSTK = Vorsteuerkürzung
GWG = AfA GWG
§12 = BR §12

## 600 BETRIEBS- U. GESCHÄFTSAUSSTATTUNG

| Inv-Nr | Bezeichnung | Lieferant | Anschaffung<br>Inbetriebnahme<br>Abgang | ND<br>RestND | Abschreibungsart | AHK Anfang<br>Veränderung<br>AHK Ende | Buchwert<br>Abschreibung kum.<br>01.01.2020 | Veränderung | Buchwert<br>Abschreibung kum.<br>31.12.2020 | Bewertungsreserve<br>GFB<br>Zuschuss |
|---|---|---|---|---|---|---|---|---|---|---|
| 14-0 | Vertikaljalousien | Josef Wick & Söhne, Linz | 07.04.2003<br>07.04.2003 | 10,00<br>0,00 | linear | 536,00<br>0,00<br>536,00 | 0,00<br>536,00 | 0,00 | 0,00<br>536,00 | 0,00 |
| 14-1 | Windfühler f. Jalousien | Knoll, Perg | 31.08.2008<br>31.08.2008 | 4,50<br>0,00 | linear | 551,98<br>0,00<br>551,98 | 0,00<br>551,98 | 0,00 | 0,00<br>551,98 | 0,00 |
| | *Summe Haupt-Inv-Nr 14* | | | | | *1.087,98*<br>*0,00*<br>*1.087,98* | *0,00*<br>*1.087,98* | *0,00* | *0,00*<br>*1.087,98* | *0,00* |
| 17-0 | 200 Stk. Stapelsesse Chrom mit Leder | Bröslmeyr-Elmecker, 4240 Freistadt | 02.06.2003<br>02.06.2003 | 10,00<br>0,00 | linear | 15.051,00<br>0,00<br>15.051,00 | 0,00<br>15.051,00 | 0,00 | 0,00<br>15.051,00 | 0,00 |
| 19-0 | Process Beistelltisch rund 5 Stk. | Wiesner-Hager GmbH, 4950 | 18.07.2003<br>18.07.2003 | 10,00<br>0,00 | linear | 1.873,00<br>0,00<br>1.873,00 | 0,00<br>1.873,00 | 0,00 | 0,00<br>1.873,00 | 0,00 |
| 20-0 | Rasenanlage | Schö's Erlebnisgarte, 4320 | 16.04.2003<br>16.04.2003 | 10,00<br>0,00 | linear | 1.637,00<br>0,00<br>1.637,00 | 0,00<br>1.637,00 | 0,00 | 0,00<br>1.637,00 | 0,00 |
| 21-0 | Medienraumausstatt. | Kraftwerk GmbH, 4600 | 13.03.2003<br>13.03.2003 | 5,00<br>0,00 | linear | 73.906,00<br>0,00<br>73.906,00 | 0,00<br>73.906,00 | 0,00 | 0,00<br>73.906,00 | 0,00 |
| 23-0 | Endloszug-Rollo Typ 13 PG | Josef Wick & Söhne, Wiener Str. 125, 4020 Linz | 15.06.2004<br>15.06.2004 | 10,00<br>0,00 | linear | 404,16<br>0,00<br>404,16 | 0,00<br>404,16 | 0,00 | 0,00<br>404,16 | 0,00 |
| 24-0 | Deko-Bilder | BRG Perg, Dirnbergerstr. 43, 4320 Perg | 24.06.2005<br>24.06.2005 | 5,00<br>0,00 | linear | 3.500,00<br>0,00<br>3.500,00 | 0,00<br>3.500,00 | 0,00 | 0,00<br>3.500,00 | 0,00 |
| 25-0 | Gläserspüler Elettrobar Typ E 40 | Gastrofritz, Carlone Str. 21, 4311 Schwertberg | 27.03.2006<br>27.03.2006 | 5,00<br>0,00 | linear | 990,00<br>0,00<br>990,00 | 0,00<br>990,00 | 0,00 | 0,00<br>990,00 | 0,00 |
| 28-0 | Schaltuhr | Klampfer, Paschinger Str. 59, 4060 Leonding | 17.10.2006<br>17.10.2006 | 5,00<br>0,00 | linear | 951,15<br>0,00<br>951,15 | 0,00<br>951,15 | 0,00 | 0,00<br>951,15 | 0,00 |
| 29-0 | 8 Stk. Small-Talk-Tische | Wiesner-Hager, Altheim | 30.06.2007<br>30.06.2007 | 10,00<br>0,00 | linear | 1.985,76<br>0,00<br>1.985,76 | 0,00<br>1.985,76 | 0,00 | 0,00<br>1.985,76 | 0,00 |
| 30-0 | Spiegelreflexkamera | Niedermeyer, Mauthausen | 31.10.2007<br>31.10.2007 | 4,00<br>0,00 | linear | 546,58<br>0,00<br>546,58 | 0,00<br>546,58 | 0,00 | 0,00<br>546,58 | 0,00 |

Z = Zugang
E = Erweiterung
ap = außerplanmäßige AfA
sK = sonstige Korrektur
VZ = BR VZ AfA

G = Gesamtabgang
U = Umbuchung
tw = Teilwert-AfA
ZaU = Zugang aufgrund Umgründung
GWG = BR GWG

T = Teilabgang
sA = sonstige Änderung
ao = außerordentliche AfA
AaU = Abgang aufgrund Umgründung
GFB = Gewinnfreibetrag

AHKM = Anschaffungs-/Herstellungskostenminderung
AfA = Planmäßige AfA
Zu = Zuschreibung

Eb = Ersatzbeschaffung

BWM = Buchwertminderung
VZ = vorzeitige AfA
Izu = Investitionszuschuss

VSTK = Vorsteuerkürzung
GWG = AfA GWG
§12 = BR §12

## 600 BETRIEBS- U. GESCHÄFTSAUSSTATTUNG

| Inv-Nr | Bezeichnung | Lieferant | Anschaffung<br>Inbetriebnahme<br>Abgang | ND<br>RestND | Abschreibungsart | AHK Anfang<br>Veränderung<br>AHK Ende | Buchwert<br>Abschreibung kum.<br>01.01.2020 | | Veränderung | Buchwert<br>Abschreibung kum.<br>31.12.2020 | Bewertungsreserve<br>GFB<br>Zuschuss |
|---|---|---|---|---|---|---|---|---|---|---|---|
| 33-0 | Grundfos Hebeanlage für Waschbecken | Grillenberger,<br>Baumgartenberg | 28.02.2013<br>28.02.2013 | 5,00<br>0,00 | linear | 687,63<br>0,00<br>687,63 | 0,01<br>687,62 | | 0,00 | 0,01<br>687,62 | 0,00 |
| 34-0 | Eingangstüre (Umbau) | Geze Austria GmbH,<br>Hallwang | 30.09.2013<br>30.09.2013 | 7,00<br>0,00 | linear | 2.420,65<br>0,00<br>2.420,65 | 172,89<br>2.247,76 | AfA | -172,88 | 0,01<br>2.420,64 | 0,00 |
| 36-0 | 3 Stk. Schiebetürschränke für Büro | Bene AG, Waidhofen/Ybbs | 28.02.2014<br>28.02.2014 | 10,00<br>3,00 | linear | 3.178,66<br>0,00<br>3.178,66 | 1.271,44<br>1.907,22 | AfA | -317,87 | 953,57<br>2.225,09 | 0,00 |
| 37-0 | Drehstuhl für Sekretariat | Buch/Bürofachhandel, Perg | 30.11.2015<br>30.11.2015 | 5,00<br>0,00 | linear | 644,00<br>0,00<br>644,00 | 64,40<br>579,60 | AfA | -64,39 | 0,01<br>643,99 | 0,00 |
| 38-0 | Full White Projektionswand | Brandner, Mitterkirchen | 30.11.2015<br>30.11.2015 | 5,00<br>0,00 | linear | 1.990,63<br>0,00<br>1.990,63 | 199,05<br>1.791,58 | AfA | -199,04 | 0,01<br>1.990,62 | 0,00 |
| 39-0 | Drehstuhl für Chefbüro | Leiner GmbH, Amstetten | 29.02.2016<br>29.02.2016 | 5,00<br>0,00 | linear | 499,17<br>0,00<br>499,17 | 99,85<br>399,32 | AfA | -99,83 | 0,02<br>499,15 | 0,00 |
| 40-0 | Elektroladesäule | ETM GmbH, Perg | 31.10.2016<br>31.10.2016 | 10,00<br>5,50 | linear | 8.031,17<br>0,00<br>8.031,17 | 5.220,25<br>2.810,92 | AfA | -803,12 | 4.417,13<br>3.614,04 | 0,00 |
| 41-0 | Überwachungskameras | Conrad GmbH, Leonding | 31.10.2016<br>31.10.2016 | 5,00<br>0,50 | linear | 1.164,17<br>0,00<br>1.164,17 | 349,26<br>814,91 | AfA | -232,83 | 116,43<br>1.047,74 | 0,00 |
| 42-0 | Vertikaljalousien | Sacher, Tragwein | 31.08.2017<br>31.08.2017 | 5,00<br>1,50 | linear | 975,00<br>0,00<br>975,00 | 487,50<br>487,50 | AfA | -195,00 | 292,50<br>682,50 | 0,00 |
| 43-0 | Chicago 3er Sofa rot | Möbel-Eins e.K.,<br>Unterneukirchen | 31.01.2018<br>31.01.2018 | 7,00<br>4,00 | linear | 908,95<br>0,00<br>908,95 | 649,25<br>259,70 | AfA | -129,85 | 519,40<br>389,55 | 0,00 |
| 44-0 | Chicago 2er Sofa grün | Möbel-Eins e.K.,<br>Unterneukirchen | 31.01.2018<br>31.01.2018 | 7,00<br>4,00 | linear | 908,95<br>0,00<br>908,95 | 649,25<br>259,70 | AfA | -129,85 | 519,40<br>389,55 | 0,00 |
| 45-0 | Müllcontainer 1100 l | Stadtgemeinde Perg, Perg | 30.04.2018<br>30.04.2018 | 5,00<br>2,00 | linear | 466,60<br>0,00<br>466,60 | 279,96<br>186,64 | AfA | -93,32 | 186,64<br>279,96 | 0,00 |
| 46-0 | Innenbegrünung Foyer | Kriegergut GmbH, Perg | 31.05.2018<br>31.05.2018 | 10,00<br>7,00 | linear | 7.658,87<br>0,00<br>7.658,87 | 6.127,09<br>1.531,78 | AfA | -765,89 | 5.361,20<br>2.297,67 | 0,00 |

Z = Zugang
E = Erweiterung
ap = außerplanmäßige AfA
sK = sonstige Korrektur
VZ = BR VZ AfA

G = Gesamtabgang
U = Umbuchung
tw = Teilwert-AfA
ZaU = Zugang aufgrund Umgründung
GWG = BR GWG

T = Teilabgang
sA = sonstige Änderung
ao = außerordentliche AfA
AaU = Abgang aufgrund Umgründung
GFB = Gewinnfreibetrag

AHKM = Anschaffungs-/Herstellungskostenminderung
AfA = Planmäßige AfA
Zu = Zuschreibung

Eb = Ersatzbeschaffung

BWM = Buchwertminderung
VZ = vorzeitige AfA
Izu = Investitionszuschuss

VSTK = Vorsteuerkürzung
GWG = AfA GWG
§12 = BR §12

## 600 BETRIEBS- U. GESCHÄFTSAUSSTATTUNG

| Inv-Nr | Bezeichnung | Lieferant | Anschaffung<br>Inbetriebnahme<br>Abgang | ND<br>RestND | Abschreibungsart | | AHK Anfang<br>Veränderung<br>AHK Ende | Buchwert<br>Abschreibung kum.<br>01.01.2020 | | Veränderung | Buchwert<br>Abschreibung kum.<br>31.12.2020 | Bewertungsreserve<br>GFB<br>Zuschuss |
|---|---|---|---|---|---|---|---|---|---|---|---|---|
| 47-0 | 4 Stk. Logomatten für Eingangsbereich | Eder MattenService GmbH,<br>Luftenberg | 31.05.2018<br>31.05.2018 | 5,00<br>2,00 | linear | | 1.883,76<br>0,00<br>1.883,76 | 1.130,26<br>753,50 | AfA | -376,75 | 753,51<br>1.130,25 | 0,00 |
| 48-0 | Funktionserweiterung NewsRodeo RTSP | POS.ScreenGmbH,<br>Thalheim/Wels | 30.06.2018<br>30.06.2018<br>31.12.2020 | 5,00<br>2,00 | linear | G | 499,01<br>-499,01<br>0,00 | 299,41<br>199,60 | AfA<br>G | -99,80<br>-199,61 | 0,00<br>0,00 | 0,00 |
| 49-0 | Wandverkleidung Bildschirme | Brandner, Mitterkirchen | 31.08.2018<br>31.08.2018 | 10,00<br>7,50 | linear | | 3.751,00<br>0,00<br>3.751,00 | 3.188,35<br>562,65 | AfA | -375,10 | 2.813,25<br>937,75 | 0,00 |
| 50-0 | Nachrüstung Zutrittssystem Bauteil 1 | Elektro Ebner GmbH, Perg | 31.01.2019<br>31.01.2019 | 5,00<br>3,00 | linear | | 1.131,19<br>0,00<br>1.131,19 | 904,95<br>226,24 | AfA | -226,24 | 678,71<br>452,48 | 0,00 |
| 51-0 | Sprechanlage Bauteil 3 | Riepert OG, Bad Kreuzen | 31.05.2019<br>31.05.2019 | 5,00<br>3,00 | linear | | 2.056,00<br>0,00<br>2.056,00 | 1.644,80<br>411,20 | AfA | -411,20 | 1.233,60<br>822,40 | 0,00 |
| 52-0 | Schreibtisch incl. Chefsessel | Lutz KG, Amstetten | 31.07.2019<br>31.07.2019 | 7,00<br>5,50 | linear | | 1.150,00<br>0,00<br>1.150,00 | 1.067,85<br>82,15 | AfA | -164,29 | 903,56<br>246,44 | 0,00 |
| 53-0 | Regale | Regalraum GmbH,<br>Darmstadt | 31.08.2019<br>31.08.2019 | 7,00<br>5,50 | linear | | 1.384,25<br>0,00<br>1.384,25 | 1.285,37<br>98,88 | AfA | -197,75 | 1.087,62<br>296,63 | 0,00 |
| 54-0 | Hardware Co-Working | Allit GmbH, Perg | 30.09.2019<br>30.09.2019 | 4,00<br>2,50 | linear | | 495,00<br>0,00<br>495,00 | 433,12<br>61,88 | AfA | -123,75 | 309,37<br>185,63 | 0,00 |
| 55-0 | LED-Spots für Aula-Beleuchtung | Elektor Ebner GmbH, Perg | 30.09.2019<br>30.09.2019 | 7,00<br>5,50 | linear | | 2.507,58<br>0,00<br>2.507,58 | 2.328,46<br>179,12 | AfA | -358,23 | 1.970,23<br>537,35 | 0,00 |
| 56-0 | Lamellen für Büro | Sacher OHG, Tragwein | 31.10.2019<br>31.10.2019 | 7,00<br>5,50 | linear | | 768,84<br>0,00<br>768,84 | 713,92<br>54,92 | AfA | -109,83 | 604,09<br>164,75 | 0,00 |
| 57-0 | Photovoltaikanlage Bauteil 2 - Verwaltung | Elektro Ebner GmbH, Perg | 30.11.2020 | | | Z | 0,00<br>20.545,00<br>20.545,00 | 0,00<br>0,00 | Z | 20.545,00 | 20.545,00<br>0,00 | 0,00 |

Z = Zugang
E = Erweiterung
ap = außerplanmäßige AfA
sK = sonstige Korrektur
VZ = BR VZ AfA

G = Gesamtabgang
U = Umbuchung
tw = Teilwert-AfA
ZaU = Zugang aufgrund Umgründung
GWG = BR GWG

T = Teilabgang
sA = sonstige Änderung
ao = außerordentliche AfA
AaU = Abgang aufgrund Umgründung
GFB = Gewinnfreibetrag

AHKM = Anschaffungs-/Herstellungskostenminderung
AfA = Planmäßige AfA
Zu = Zuschreibung

Eb = Ersatzbeschaffung

BWM = Buchwertminderung
VZ = vorzeitige AfA
Izu = Investitionszuschuss

VSTK = Vorsteuerkürzung
GWG = AfA GWG
§12 = BR §12

## 600 BETRIEBS- U. GESCHÄFTSAUSSTATTUNG

| Inv-Nr | Bezeichnung | Lieferant | Anschaffung<br>Inbetriebnahme<br>Abgang | ND<br>RestND | Abschreibungsart | | AHK Anfang<br>Veränderung<br>AHK Ende | Buchwert<br>Abschreibung kum.<br>01.01.2020 | | Veränderung | Buchwert<br>Abschreibung kum.<br>31.12.2020 | Bewertungsreserve<br>GFB<br>Zuschuss |
|---|---|---|---|---|---|---|---|---|---|---|---|---|
| 58-0 | Photovoltaikanlage Bauteil 2 - Rechenzentrum | Elektro Ebner GmbH, Perg | 30.11.2020 | | | | 0,00 | 0,00 | Z | 20.000,00 | 20.000,00 | 0,00 |
| | | | | | | Z | 20.000,00 | 0,00 | | | 0,00 | |
| | | | | | | | 20.000,00 | | | | | |
| | **Summe Konto 600** | | | | | | **192.509,21** | **28.566,69** | **Z** | **40.545,00** | **63.265,27** | **0,00** |
| | | | | | | **Z** | **40.545,00** | **163.942,52** | **AfA** | **-5.646,81** | **169.289,93** | |
| | | | | | | **G** | **-499,01** | | **G** | **-199,61** | | |
| | | | | | | | **232.555,20** | | | | | |

| | | | | | |
|---|---|---|---|---|---|
| Z = Zugang | G = Gesamtabgang | T = Teilabgang | AHKM = Anschaffungs-/Herstellungskostenminderung | BWM = Buchwertminderung | VSTK = Vorsteuerkürzung |
| E = Erweiterung | U = Umbuchung | sA = sonstige Änderung | AfA = Planmäßige AfA | VZ = vorzeitige AfA | GWG = AfA GWG |
| ap = außerplanmäßige AfA | tw = Teilwert-AfA | ao = außerordentliche AfA | Zu = Zuschreibung | Izu = Investitionszuschuss | §12 = BR §12 |
| sK = sonstige Korrektur | ZaU = Zugang aufgrund Umgründung | AaU = Abgang aufgrund Umgründung | | | |
| VZ = BR VZ AfA | GWG = BR GWG | GFB = Gewinnfreibetrag | Eb = Ersatzbeschaffung | | |

## 620 BÜROMASCHINEN U. EDV-ANLAGEN

| Inv-Nr | Bezeichnung | Lieferant | Anschaffung<br>Inbetriebnahme<br>Abgang | ND<br>RestND | Abschreibungsart | AHK Anfang<br>Veränderung<br>AHK Ende | Buchwert<br>Abschreibung kum.<br>01.01.2020 | | Veränderung | Buchwert<br>Abschreibung kum.<br>31.12.2020 | Bewertungsreserve<br>GFB<br>Zuschuss |
|---|---|---|---|---|---|---|---|---|---|---|---|
| 20-0 | Cisco Switch incl. Installation | it&tel, Wels | 31.07.2011<br>31.07.2011 | 10,00<br>0,50 | linear | 3.596,00<br>0,00<br>3.596,00 | 539,40<br>3.056,60 | AfA | -359,60 | 179,80<br>3.416,20 | 0,00 |
| 23-0 | Apple iPad 3 samt Zubehör | Saturn Haid GmbH, Haid | 22.03.2012<br>22.03.2012 | 4,00<br>0,00 | linear | 823,98<br>0,00<br>823,98 | 0,00<br>823,98 | | 0,00 | 0,00<br>823,98 | 0,00 |
| 24-0 | Router Internet Sicherung WLAN | alliT GmbH, Perg | 14.05.2012<br>14.05.2012 | 4,00<br>0,00 | linear | 615,00<br>0,00<br>615,00 | 0,00<br>615,00 | | 0,00 | 0,00<br>615,00 | 0,00 |
| 26-0 | Apple iMAC 27" 3,4 GHz | Redcoon, Deutschland | 30.04.2014<br>30.04.2014 | 4,00<br>0,00 | linear | 1.586,56<br>0,00<br>1.586,56 | 0,01<br>1.586,55 | | 0,00 | 0,01<br>1.586,55 | 0,00 |
| 27-0 | Benq MH740 Full-HD Projektor | Beamer.at, Wien | 31.10.2014<br>31.10.2014 | 4,00<br>0,00 | linear | 782,50<br>0,00<br>782,50 | 0,01<br>782,49 | | 0,00 | 0,01<br>782,49 | 0,00 |
| 27-1 | Beamerkonsole | Payreder, Perg | 30.11.2014<br>30.11.2014 | 4,00<br>0,00 | linear | 411,15<br>0,00<br>411,15 | 0,01<br>411,14 | | 0,00 | 0,01<br>411,14 | 0,00 |
| | *Summe Haupt-Inv-Nr 27* | | | | | *1.193,65*<br>*0,00*<br>*1.193,65* | *0,02*<br>*1.193,63* | | *0,00* | *0,02*<br>*1.193,63* | *0,00* |
| 30-0 | Benq MH740 Full-HD Projektor | Wimmer Ges.m.b.H., Linz | 31.12.2014<br>31.12.2014 | 4,00<br>0,00 | linear | 759,00<br>0,00<br>759,00 | 0,01<br>758,99 | | 0,00 | 0,01<br>758,99 | 0,00 |
| 31-0 | Technikanlage TZ-Perg | Kraftwerk GmbH, Wels | 30.11.2015<br>30.11.2015 | 5,00<br>0,00 | linear | 10.245,06<br>0,00<br>10.245,06 | 1.024,51<br>9.220,55 | AfA | -1.024,50 | 0,01<br>10.245,05 | 0,00 |
| 32-0 | Apple MacBook Air | E-Tec GmbH, Timmelkam | 29.02.2016<br>29.02.2016 | 4,00<br>0,00 | linear | 749,17<br>0,00<br>749,17 | 0,01<br>749,16 | | 0,00 | 0,01<br>749,16 | 0,00 |
| 33-0 | Beamer | Amazon, Luxemburg | 28.02.2017<br>28.02.2017 | 4,00<br>0,00 | linear | 595,80<br>0,00<br>595,80 | 148,95<br>446,85 | AfA | -148,94 | 0,01<br>595,79 | 0,00 |
| 34-0 | Igel ThinClient Desktop | alliT GmbH, Perg | 31.03.2017<br>31.03.2017 | 4,00<br>0,00 | linear | 443,00<br>0,00<br>443,00 | 110,75<br>332,25 | AfA | -110,74 | 0,01<br>442,99 | 0,00 |
| 35-0 | I-Phone 7+ | Media Markt, Linz | 31.08.2017<br>31.08.2017<br>31.12.2020 | 4,00<br>0,50 | linear | 859,99<br>G -859,99<br>0,00 | 322,49<br>537,50 | AfA<br>G | -215,00<br>-107,49 | 0,00<br>0,00 | 0,00 |

Z = Zugang
E = Erweiterung
ap = außerplanmäßige AfA
sK = sonstige Korrektur
VZ = BR VZ AfA

G = Gesamtabgang
U = Umbuchung
tw = Teilwert-AfA
ZaU = Zugang aufgrund Umgründung
GWG = BR GWG

T = Teilabgang
sA = sonstige Änderung
ao = außerordentliche AfA
AaU = Abgang aufgrund Umgründung
GFB = Gewinnfreibetrag

AHKM = Anschaffungs-/Herstellungskostenminderung
AfA = Planmäßige AfA
Zu = Zuschreibung

Eb = Ersatzbeschaffung

BWM = Buchwertminderung
VZ = vorzeitige AfA
Izu = Investitionszuschuss

VSTK = Vorsteuerkürzung
GWG = AfA GWG
§12 = BR §12

## 620 BÜROMASCHINEN U. EDV-ANLAGEN

| Inv-Nr | Bezeichnung | Lieferant | Anschaffung<br>Inbetriebnahme<br>Abgang | ND<br>RestND | Abschreibungsart | | AHK Anfang<br>Veränderung<br>AHK Ende | Buchwert<br>Abschreibung kum.<br>01.01.2020 | | Veränderung | Buchwert<br>Abschreibung kum.<br>31.12.2020 | Bewertungsreserve<br>GFB<br>Zuschuss |
|---|---|---|---|---|---|---|---|---|---|---|---|---|
| 36-0 | Drahtloses Präsentationssystem | Kraftwerk GmbH, Wels | 30.11.2017<br>30.11.2017 | 5,00<br>1,50 | linear | | 1.750,00<br>0,00<br>1.750,00 | 875,00<br>875,00 | AfA | -350,00 | 525,00<br>1.225,00 | 0,00 |
| 37-0 | Aruba 2530 Switch Desktop | alliT GmbH, Perg | 31.12.2017<br>31.12.2017 | 4,00<br>0,50 | linear | | 1.394,40<br>0,00<br>1.394,40 | 522,90<br>871,50 | AfA | -348,60 | 174,30<br>1.220,10 | 0,00 |
| 38-0 | LG Fernseher incl. Halterung | Media Markt, Linz | 31.03.2018<br>31.03.2018 | 4,00<br>1,00 | linear | | 437,41<br>0,00<br>437,41 | 218,71<br>218,70 | AfA | -109,35 | 109,36<br>328,05 | 0,00 |
| 39-0 | Sprechanlage incl. Programmierung für BT1 + BT3 | Riepert, Bad Kreuzen | 30.06.2018<br>30.06.2018 | 5,00<br>2,00 | linear | | 8.251,00<br>0,00<br>8.251,00 | 4.950,60<br>3.300,40 | AfA | -1.650,20 | 3.300,40<br>4.950,60 | 0,00 |
| 40-0 | Bildschirm incl. Halterung | Media Markt, Linz | 31.03.2018<br>31.03.2018 | 4,00<br>1,00 | linear | | 564,98<br>0,00<br>564,98 | 282,48<br>282,50 | AfA | -141,25 | 141,23<br>423,75 | 0,00 |
| 41-0 | Lenovo PC | alliT GmbH, Perg | 30.04.2018<br>30.04.2018 | 4,00<br>1,00 | linear | | 441,20<br>0,00<br>441,20 | 220,60<br>220,60 | AfA | -110,30 | 110,30<br>330,90 | 0,00 |
| 42-0 | NewsRodeo "Standard" Mehrbenutzerzugang | POS.ScreenGmbH, Talheim/Wels | 30.04.2018<br>30.04.2018 | 10,00<br>7,00 | linear | | 15.200,00<br>0,00<br>15.200,00 | 12.160,00<br>3.040,00 | AfA | -1.520,00 | 10.640,00<br>4.560,00 | 0,00 |
| 43-0 | Apple Tablet | Saturn, Linz | 28.02.2019<br>28.02.2019 | 4,00<br>2,00 | linear | | 934,14<br>0,00<br>934,14 | 700,60<br>233,54 | AfA | -233,54 | 467,06<br>467,08 | 0,00 |
| 44-0 | Samsung LCD-TV | Media Markt GmbH, Amstetten | 30.06.2019<br>30.06.2019 | 4,00<br>2,00 | linear | | 689,16<br>0,00<br>689,16 | 516,87<br>172,29 | AfA | -172,29 | 344,58<br>344,58 | 0,00 |
| 45-0 | Drucker/Kopierer bizhub C250i | Konica Minolta GmbH, Wien | 31.12.2019<br>31.12.2019 | 4,00<br>2,50 | linear | | 3.351,00<br>0,00<br>3.351,00 | 2.932,12<br>418,88 | AfA | -837,75 | 2.094,37<br>1.256,63 | 0,00 |
| 46-0 | Schlüsselprogrammiersoftware "Kaba evolo Manager V5" | Servus Sicherheitstechnik Steyr GmbH, Steyr | 23.06.2020<br>30.06.2020 | 4,00<br>3,00 | linear | Z | 0,00<br>1.261,84<br>1.261,84 | 0,00<br>0,00 | Z<br>AfA | 1.261,84<br>-315,46 | 946,38<br>315,46 | 0,00 |
| | **Summe Konto 620** | | | | | **Z<br>G** | **54.480,50<br>1.261,84<br>-859,99<br>54.882,35** | **25.526,03<br>28.954,47** | **Z<br>AfA<br>G** | **1.261,84<br>-7.647,52<br>-107,49** | **19.032,86<br>35.849,49** | **0,00** |

Z = Zugang
E = Erweiterung
ap = außerplanmäßige AfA
sK = sonstige Korrektur
VZ = BR VZ AfA

G = Gesamtabgang
U = Umbuchung
tw = Teilwert-AfA
ZaU = Zugang aufgrund Umgründung
GWG = BR GWG

T = Teilabgang
sA = sonstige Änderung
ao = außerordentliche AfA
AaU = Abgang aufgrund Umgründung
GFB = Gewinnfreibetrag

AHKM = Anschaffungs-/Herstellungskostenminderung
AfA = Planmäßige AfA
Zu = Zuschreibung

Eb = Ersatzbeschaffung

BWM = Buchwertminderung
VZ = vorzeitige AfA
Izu = Investitionszuschuss

VSTK = Vorsteuerkürzung
GWG = AfA GWG
§12 = BR §12

## 680 GERINGWERTIGE VERMÖGENSGEGENSTÄNDE

| Inv-Nr | Bezeichnung | Lieferant | Anschaffung<br>Inbetriebnahme<br>Abgang | ND<br>RestND | Abschreibungsart | | AHK Anfang<br>Veränderung<br>AHK Ende | Buchwert<br>Abschreibung kum.<br>01.01.2020 | | Veränderung | Buchwert<br>Abschreibung kum.<br>31.12.2020 | Bewertungsreserve<br>GFB<br>Zuschuss |
|---|---|---|---|---|---|---|---|---|---|---|---|---|
| 1-0 | Geringwertige Wirtschaftsgüter | Div. Lieferanten, Div. Lieferorte | 31.12.2020<br>31.12.2020<br>31.12.2020 | 1,00<br>0,00 | linear | <br>Z<br>G | 0,00<br>4.249,43<br>-4.249,43<br>0,00 | 0,00<br>0,00 | Z<br>GWG | 4.249,43<br>-4.249,43 | 0,00<br>0,00 | 0,00 |

Z = Zugang
E = Erweiterung
ap = außerplanmäßige AfA
sK = sonstige Korrektur
VZ = BR VZ AfA

G = Gesamtabgang
U = Umbuchung
tw = Teilwert-AfA
ZaU = Zugang aufgrund Umgründung
GWG = BR GWG

T = Teilabgang
sA = sonstige Änderung
ao = außerordentliche AfA
AaU = Abgang aufgrund Umgründung
GFB = Gewinnfreibetrag

AHKM = Anschaffungs-/Herstellungskostenminderung
AfA = Planmäßige AfA
Zu = Zuschreibung
Eb = Ersatzbeschaffung

BWM = Buchwertminderung
VZ = vorzeitige AfA
Izu = Investitionszuschuss

VSTK = Vorsteuerkürzung
GWG = AfA GWG
§12 = BR §12

## 830 SONSTIGE BETEILIGUNGEN

| Inv-Nr | Bezeichnung | Lieferant | Anschaffung<br>Inbetriebnahme<br>Abgang | ND<br>RestND | Abschreibungsart | | AHK Anfang<br>Veränderung<br>AHK Ende | Buchwert<br>Abschreibung kum.<br>01.01.2020 | | Veränderung | Buchwert<br>Abschreibung kum.<br>31.12.2020 | | Bewertungsreserve<br>GFB<br>Zuschuss |
|---|---|---|---|---|---|---|---|---|---|---|---|---|---|
| 1-0 | ARGE Data Center GesBR | | 23.11.2010<br>23.11.2010 | | | | 1.000,00<br>0,00<br>1.000,00 | 1.000,00<br>0,00 | | 0,00 | 1.000,00<br>0,00 | | 0,00 |
| | ***Gesamtsumme*** | | | | | | ***9.269.598,34***<br>***Z 61.571,01***<br>***G -13.607,72***<br>***9.317.561,63*** | ***6.905.368,77***<br>***2.364.229,57*** | ***Z***<br>***AfA***<br>***GWG***<br>***G*** | ***61.571,01***<br>***-141.716,75***<br>***-4.249,43***<br>***-7.711,80*** | ***6.813.261,80***<br>***2.504.299,83*** | ***Izu*** | ***1.115.138,70*** |

| | | | | | |
|---|---|---|---|---|---|
| Z = Zugang | G = Gesamtabgang | T = Teilabgang | AHKM = Anschaffungs-/Herstellungskostenminderung | BWM = Buchwertminderung | VSTK = Vorsteuerkürzung |
| E = Erweiterung | U = Umbuchung | sA = sonstige Änderung | AfA = Planmäßige AfA | VZ = vorzeitige AfA | GWG = AfA GWG |
| ap = außerplanmäßige AfA | tw = Teilwert-AfA | ao = außerordentliche AfA | Zu = Zuschreibung | Izu = Investitionszuschuss | §12 = BR §12 |
| sK = sonstige Korrektur | ZaU = Zugang aufgrund Umgründung | AaU = Abgang aufgrund Umgründung | | | |
| VZ = BR VZ AfA | GWG = BR GWG | GFB = Gewinnfreibetrag | Eb = Ersatzbeschaffung | | |

# Allgemeine Auftragsbedingungen für Wirtschaftstreuhandberufe (AAB 2018)

Empfohlen vom Vorstand der Kammer der Steuerberater und Wirtschaftsprüfer zuletzt mit Beschluss vom 18.04.2018

Präambel und Allgemeines

(1) Auftrag im Sinne dieser Bedingungen meint jeden Vertrag über vom zur Ausübung eines Wirtschaftstreuhandberufes Berechtigten in Ausübung dieses Berufes zu erbringende Leistungen (sowohl faktische Tätigkeiten als auch die Besorgung oder Durchführung von Rechtsgeschäften oder Rechtshandlungen, jeweils im Rahmen der §§ 2 oder 3 Wirtschaftstreuhandberufsgesetz 2017 (WTBG 2017). Die Parteien des Auftrages werden in Folge zum einen „Auftragnehmer", zum anderen „Auftraggeber" genannt).

(2) Diese Allgemeinen Auftragsbedingungen für Wirtschaftstreuhandberufe gliedern sich in zwei Teile: Die Auftragsbedingungen des I. Teiles gelten für Aufträge, bei denen die Auftragserteilung zum Betrieb des Unternehmens des Auftraggebers (Unternehmer iSd KSchG) gehört. Für Verbraucher- geschäfte gemäß Konsumentenschutzgesetz (Bundesgesetz vom 8.3.1979/BGBl Nr.140 in der derzeit gültigen Fassung) gelten sie insoweit der II. Teil keine abweichenden Bestimmungen für diese enthält.

(3) Im Falle der Unwirksamkeit einer einzelnen Bestimmung ist diese durch eine wirksame, die dem angestrebten Ziel möglichst nahe kommt, zu ersetzen.

## I.TEIL

### 1. Umfang und Ausführung des Auftrages

(1) Der Umfang des Auftrages ergibt sich in der Regel aus der schriftlichen Auftragsvereinbarung zwischen Auftraggeber und Auftragnehmer. Fehlt diesbezüglich eine detaillierte schriftliche Auftragsvereinbarung gilt im Zweifel (2)-(4):

(2) Bei Beauftragung mit Steuerberatungsleistungen umfasst die Beratungstätigkeit folgende Tätigkeiten:
a) Ausarbeitung der Jahressteuererklärungen für die Einkommen- oder Körperschaftsteuer sowie Umsatzsteuer und zwar auf Grund der vom Auftraggeber vorzulegenden oder (bei entsprechender Vereinbarung) vom Auftragnehmer erstellten Jahresabschlüsse und sonstiger, für die Besteuerung erforderlichen Aufstellungen und Nachweise. Wenn nicht ausdrücklich anders vereinbart, sind die für die Besteuerung erforderlichen Aufstellungen und Nachweise vom Auftraggeber beizubringen.
b) Prüfung der Bescheide zu den unter a) genannten Erklärungen.
c) Verhandlungen mit den Finanzbehörden im Zusammenhang mit den unter a) und b) genannten Erklärungen und Bescheiden.
d) Mitwirkung bei Betriebsprüfungen und Auswertung der Ergebnisse von Betriebsprüfungen hinsichtlich der unter a) genannten Steuern.
e) Mitwirkung im Rechtsmittelverfahren hinsichtlich der unter a) genannten Steuern.
Erhält der Auftragnehmer für die laufende Steuerberatung ein Pauschalhonorar, so sind mangels anderweitiger schriftlicher Vereinbarungen die unter d) und e) genannten Tätigkeiten gesondert zu honorieren.

(3) Soweit die Ausarbeitung von einer oder mehreren Jahressteuererklärung(en) zum übernommenen Auftrag zählt, gehört dazu nicht die Überprüfung etwaiger besonderer buchmäßiger Voraussetzungen sowie die Prüfung, ob alle in Betracht kommenden insbesondere umsatzsteuerrechtlichen Begünstigungen wahrgenommen worden sind, es sei denn, hierüber besteht eine nachweisliche Beauftragung.

(4) Die Verpflichtung zur Erbringung anderer Leistungen gemäß §§ 2 und 3 WTBG 2017 bedarf jedenfalls nachweislich einer gesonderten Beauftragung.

(5) Vorstehende Absätze (2) bis (4) gelten nicht bei Sachverständigentätigkeit.

(6) Es bestehen keinerlei Pflichten des Auftragnehmers zur Leistungserbringung, Warnung oder Aufklärung über den Umfang des Auftrages hinaus.

(7) Der Auftragnehmer ist berechtigt, sich zur Durchführung des Auftrages geeigneter Mitarbeiter und sonstiger Erfüllungsgehilfen (Subunternehmer) zu bedienen, als auch sich bei der Durchführung des Auftrages durch einen Berufsbefugten substituieren zu lassen. Mitarbeiter im Sinne dieser Bedingungen meint alle Personen, die den Auftragnehmer auf regelmäßiger oder dauerhafter Basis bei seiner betrieblichen Tätigkeit unterstützen, unabhängig von der Art der rechtsgeschäftlichen Grundlage.

(8) Der Auftragnehmer hat bei der Erbringung seiner Leistungen ausschließlich österreichisches Recht zu berücksichtigen; ausländisches Recht ist nur bei ausdrücklicher schriftlicher Vereinbarung zu berücksichtigen.

(9) Ändert sich die Rechtslage nach Abgabe der abschließenden schriftlichen als auch mündlichen beruflichen Äußerung, so ist der Auftragnehmer nicht verpflichtet, den Auftraggeber auf Änderungen oder sich daraus ergebende Folgen hinzuweisen. Dies gilt auch für in sich abgeschlossene Teile eines Auftrages.

(10) Der Auftraggeber ist verpflichtet dafür Sorge zu tragen, dass die von ihm zur Verfügung gestellten Daten vom Auftragnehmer im Rahmen der Leistungserbringung verarbeitet werden dürfen. Diesbezüglich hat der Auftraggeber insbesondere aber nicht ausschließlich die anwendbaren datenschutz- und arbeitsrechtlichen Bestimmungen zu beachten.

(11) Bringt der Auftragnehmer bei einer Behörde ein Anbringen elektronisch ein, so handelt er – mangels ausdrücklicher gegenteiliger Vereinbarung – lediglich als Bote und stellt dies keine ihm oder einem einreichend Bevollmächtigten zurechenbare Willens- oder Wissenserklärung dar.

(12) Der Auftraggeber verpflichtet sich, Personen, die während des Auftragverhältnisses Mitarbeiter des Auftragnehmers sind oder waren, während und binnen eines Jahres nach Beendigung des Auftragsverhältnisses nicht in seinem Unternehmen oder in einem ihm nahestehenden Unternehmen zu beschäftigen, widrigenfalls er sich zur Bezahlung eines Jahresbezuges des übernommenen Mitarbeiters an den Auftragnehmer verpflichtet.

### 2. Aufklärungspflicht des Auftraggebers; Vollständigkeitserklärung

(1) Der Auftraggeber hat dafür zu sorgen, dass dem Auftragnehmer auch ohne dessen besondere Aufforderung alle für die Ausführung des Auftrages notwendigen Unterlagen zum vereinbarten Termin und in Ermangelung eines solchen rechtzeitig in geeigneter Form vorgelegt werden und ihm von allen Vorgängen und Umständen Kenntnis gegeben wird, die für die Ausführung des Auftrages von Bedeutung sein können. Dies gilt auch für die Unterlagen, Vorgänge und Umstände, die erst während der Tätigkeit des Auftragnehmers bekannt werden.

(2) Der Auftragnehmer ist berechtigt, die ihm erteilten Auskünfte und übergebenen Unterlagen des Auftraggebers, insbesondere Zahlenangaben, als richtig und vollständig anzusehen und dem Auftrag zu Grunde zu legen. Der Auftragnehmer ist ohne gesonderten schriftlichen Auftrag nicht verpflichtet, Unrichtigkeiten fest zu stellen. Insbesondere gilt dies auch für die Rich- tigkeit und Vollständigkeit von Rechnungen. Stellt er allerdings Unrichtig- keiten fest, so hat er dies dem Auftraggeber bekannt zu geben. Er hat im Finanzstrafverfahren die Rechte des Auftraggebers zu wahren.

(3) Der Auftraggeber hat dem Auftragnehmer die Vollständigkeit der vorgelegten Unterlagen sowie der gegebenen Auskünfte und Erklärungen im Falle von Prüfungen, Gutachten und Sachverständigentätigkeit schriftlich zu bestätigen.

(4) Wenn bei der Erstellung von Jahresabschlüssen und anderen Abschlüssen vom Auftraggeber erhebliche Risiken nicht bekannt gegeben worden sind, bestehen für den Auftragnehmer insoweit diese Risiken schlagend werden keinerlei Ersatzpflichten.

(5) Vom Auftragnehmer angegebene Termine und Zeitpläne für die Fertigstellung von Produkten des Auftragnehmers oder Teilen davon sind bestmögliche Schätzungen und, sofern nicht anders schriftlich vereinbart, nicht bindend. Selbiges gilt für etwaige Honorarschätzungen: diese werden nach bestem Wissen erstellt; sie sind jedoch stets unverbindlich.

(6) Der Auftraggeber hat dem Auftragnehmer jeweils aktuelle Kontaktdaten (insbesondere Zustelladresse) bekannt zu geben. Der Auftragnehmer darf sich bis zur Bekanntgabe neuer Kontaktdaten auf die Gültigkeit der zuletzt vom Auftraggeber bekannt gegebenen Kontaktdaten verlassen, insbesondere Zustellung an die zuletzt bekannt gegebene Adresse vornehmen lassen.

3. Sicherung der Unabhängigkeit

(1) Der Auftraggeber ist verpflichtet, alle Vorkehrungen zu treffen, um zu verhindern, dass die Unabhängigkeit der Mitarbeiter des Auftragnehmers gefährdet wird, und hat selbst jede Gefährdung dieser Unabhängigkeit zu unterlassen. Dies gilt insbesondere für Angebote auf Anstellung und für Angebote, Aufträge auf eigene Rechnung zu übernehmen.

(2) Der Auftraggeber nimmt zur Kenntnis, dass seine hierfür notwendigen personenbezogenen Daten sowie Art und Umfang inklusive Leistungszeitraum der zwischen Auftragnehmer und Auftraggeber vereinbarten Leistungen (sowohl Prüfungs- als auch Nicht- prüfungsleistungen) zum Zweck der Überprüfung des Vorliegens von Befangenheits- oder Ausschließungsgründen und Interessenkollisionen in einem allfälligen Netzwerk, dem der Auftragnehmer angehört, verarbeitet und zu diesem Zweck an die übrigen Mitglieder dieses Netzwerkes auch ins Ausland über- mittelt werden. Hierfür entbindet der Auftraggeber den Auftragnehmer nach dem Datenschutzgesetz und gemäß § 80 Abs 4 Z 2 WTBG 2017 ausdrücklich von dessen Verschwiegenheitspflicht. Der Auftraggeber kann die Entbindung von der Verschwiegenheitspflicht jederzeit widerrufen.

4. Berichterstattung und Kommunikation

(1) (Berichterstattung durch den Auftragnehmer) Bei Prüfungen und Gutachten ist, soweit nichts anderes vereinbart wurde, ein schriftlicher Bericht zu erstatten.

(2) (Kommunikation an den Auftraggeber) Alle auftragsbezogenen Auskünfte und Stellungnahmen, einschließlich Berichte, (allesamt Wissenserklärungen) des Auftragnehmers, seiner Mitarbeiter, sonstiger Erfüllungsgehilfen oder Substitute („berufliche Äußerungen") sind nur dann verbindlich, wenn sie schriftlich erfolgen. Berufliche Äußerungen in elektronischen Dateiformaten, welche per Fax oder E-Mail oder unter Verwendung ähnlicher Formen der elektronischen Kommunikation (speicher- und wiedergabefähig und nicht mündlich dh zB SMS aber nicht Telefon) erfolgen, übermittelt oder bestätigt werden, gelten als schriftlich; dies gilt ausschließlich für berufliche Äußerungen. Das Risiko der Erteilung der beruflichen Äußerungen durch dazu Nichtbefugte und das Risiko der Übersendung dieser trägt der Auftraggeber.

(3) (Kommunikation an den Auftraggeber) Der Auftraggeber stimmt hiermit zu, dass der Auftragnehmer elektronische Kommunikation mit dem Auftraggeber (zB via E-Mail) in unverschlüsselter Form vornimmt. Der Auftraggeber erklärt, über die mit der Verwendung elektronischer Kommunikation verbundenen Risiken (insbesondere Zugang, Geheimhaltung, Veränderung von Nachrichten im Zuge der Übermittlung) informiert zu sein. Der Auftragnehmer, seine Mitarbeiter, sonstigen Erfüllungsgehilfen oder Substitute haften nicht für Schäden, die durch die Verwendung elektronischer Kommunikationsmittel verursacht werden.

(4) (Kommunikation an den Auftragnehmer) Der Empfang und die Weiterleitung von Informationen an den Auftragnehmer und seine Mitarbeiter sind bei Verwendung von Telefon – insbesondere in Verbindung mit automatischen Anrufbeantwortungssystemen, Fax, E-Mail und anderen Formen der elektronischen Kommunikation – nicht immer sichergestellt. Aufträge und wichtige Informationen gelten daher dem Auftragnehmer nur dann als zugegangen, wenn sie auch physisch (nicht (fern-)mündlich oder elektronisch) zugegangen sind, es sei denn, es wird im Einzelfall der Empfang ausdrücklich bestätigt. Automatische Übermittlungs- und Lesebestätigungen gelten nicht als solche ausdrücklichen Empfangsbestätigungen. Dies gilt insbesondere für die Übermittlung von Bescheiden und anderen Informationen über Fristen. Kritische und wichtige Mitteilungen müssen daher per Post oder Kurier an den Auftragnehmer gesandt werden. Die Übergabe von Schriftstücken an Mitarbeiter außerhalb der Kanzlei gilt nicht als Übergabe.

(5) (Allgemein) Schriftlich meint insoweit in Punkt 4 (2) nicht anderes bestimmt, Schriftlichkeit iSd § 886 ABGB (Unterschriftlichkeit). Eine fortgeschrittene elektronische Signatur (Art. 26 eIDASVO, (EU) Nr. 910/2014) erfüllt das Erfordernis der Schriftlichkeit iSd § 886 ABGB (Unterschriftlichkeit), soweit dies innerhalb der Parteiendisposition liegt.

(6) (Werbliche Information) Der Auftragnehmer wird dem Auftraggeber wie- derkehrend allgemeine steuerrechtliche und allgemeine wirtschaftsrechtliche Informationen elektronisch (zB per E-Mail) übermitteln. Der Auftraggeber nimmt zur Kenntnis, dass er das Recht hat, der Zusendung von Direktwerbung jederzeit zu widersprechen.

5. Schutz des geistigen Eigentums des Auftragnehmers

(1) Der Auftraggeber ist verpflichtet, dafür zu sorgen, dass die im Rahmen des Auftrages vom Auftragnehmer erstellten Berichte, Gutachten, Organisationspläne, Entwürfe, Zeichnungen, Berechnungen und dergleichen nur für Auftragszwecke (z.B. gemäß § 44 Abs 3 EStG 1988) verwendet werden. Im Übrigen bedarf die Weitergabe schriftlicher als auch mündlicher beruflicher Äußerungen des Auftragnehmers an einen Dritten zur Nutzung der schriftlichen Zustimmung des Auftragnehmers.

(2) Die Verwendung schriftlicher als auch mündlicher beruflicher Äußerungen des Auftragnehmers zu Werbezwecken ist unzulässig; ein Verstoß berechtigt den Auftragnehmer zur fristlosen Kündigung aller noch nicht durchgeführten Aufträge des Auftraggebers.

(3) Dem Auftragnehmer verbleibt an seinen Leistungen das Urheberrecht. Die Einräumung von Werknutzungsbewilligungen bleibt der schriftlichen Zu- stimmung des Auftragnehmers vorbehalten.

6. Mängelbeseitigung

(1) Der Auftragnehmer ist berechtigt und verpflichtet, nachträglich hervorkommende Unrichtigkeiten und Mängel in seiner schriftlichen als auch mündlichen beruflichen Äußerung zu beseitigen, und verpflichtet, den Auftraggeber hiervon unverzüglich zu verständigen. Er ist berechtigt, auch über die ursprüngliche berufliche Äußerung informierte Dritte von der Änderung zu verständigen.

(2) Der Auftraggeber hat Anspruch auf die kostenlose Beseitigung von Unrichtigkeiten, sofern diese durch den Auftragnehmer zu vertreten sind; dieser Anspruch erlischt sechs Monate nach erbrachter Leistung des Auftragnehmers bzw. – falls eine schriftliche berufliche Äußerung nicht abgegeben wird – sechs Monate nach Beendigung der beanstandeten Tätigkeit des Auftragnehmers.

(3) Der Auftraggeber hat bei Fehlschlägen der Nachbesserung etwaiger Mängel Anspruch auf Minderung. Soweit darüber hinaus Schadenersatzansprüche bestehen, gilt Punkt 7.

7. Haftung

(1) Sämtliche Haftungsregelungen gelten für alle Streitigkeiten im Zusammenhang mit dem Auftragsverhältnis, gleich aus welchem Rechtsgrund. Der Auftragnehmer haftet für Schäden im Zusammenhang mit dem Auftragsverhältnis (einschließlich dessen Beendigung) nur bei Vorsatz und grober Fahrlässigkeit. Die Anwendbarkeit des § 1298 Satz 2 ABGB wird ausgeschlossen.

(2) Im Falle grober Fahrlässigkeit beträgt die Ersatzpflicht des Auftragnehmers höchstens das zehnfache der Mindestversicherungssumme der Berufshaftpflichtversicherung gemäß § 11 Wirtschaftstreuhandberufsgesetz 2017 (WTBG 2017) in der jeweils geltenden Fassung.

(3) Die Beschränkung der Haftung gemäß Punkt 7 (2) bezieht sich auf den einzelnen Schadensfall. Der einzelne Schadensfall umfasst sämtliche Folgen einer Pflichtverletzung ohne Rücksicht darauf, ob Schäden in einem oder in mehreren aufeinander folgenden Jahren entstanden sind. Dabei gilt mehrfaches auf gleicher oder gleichartiger Fehlerquelle beruhendes Tun oder Unterlassen als eine einheitliche Pflichtverletzung, wenn die betreffenden Angelegenheiten miteinander in rechtlichem und wirtschaftlichem Zusammenhang stehen. Ein einheitlicher Schaden bleibt ein einzelner Schadensfall, auch wenn er auf mehreren Pflichtverletzungen beruht. Weiters ist, außer bei vorsätzlicher Schädigung, eine Haftung des Auftragnehmers für entgangenen Gewinn sowie Begleit-, Folge-, Neben oder ähnliche Schäden, ausgeschlossen.

(4) Jeder Schadenersatzanspruch kann nur innerhalb von sechs Monaten nachdem der oder die Anspruchsberechtigten von dem Schaden Kenntnis erlangt haben, spätestens aber innerhalb von drei Jahren ab Eintritt des (Primär)Schadens nach dem anspruchsbegründenden Ereignis gerichtlich geltend gemacht werden, sofern nicht in gesetzlichen Vorschriften zwingend andere Verjährungsfristen festgesetzt sind.

(5) Im Falle der (tatbestandsmäßigen) Anwendbarkeit des § 275 UGB gelten dessen Haftungsnormen auch dann, wenn an der Durchführung des Auftrages mehrere Personen beteiligt gewesen oder mehrere zum Ersatz verpflichtende Handlungen begangen worden sind und ohne Rücksicht darauf, ob andere Beteiligte vorsätzlich gehandelt haben.

(6) In Fällen, in denen ein förmlicher Bestätigungsvermerk erteilt wird, beginnt die Verjährungsfrist spätestens mit Erteilung des Bestätigungsvermerkes zu laufen.

(7) Wird die Tätigkeit unter Einschaltung eines Dritten, z.B. eines Daten ver- arbeitenden Unternehmens, durchgeführt, so gelten mit Benachrichtigung des Auftraggebers darüber nach Gesetz oder Vertrag be- oder entstehende Gewährleistungs- und Schadenersatzansprüche gegen den Dritten als an den Auftraggeber abgetreten. Der Auftragnehmer haftet, un- beschadet Punkt 4. (3), diesfalls nur für Verschulden bei der Auswahl des Dritten.

(8) Eine Haftung des Auftragnehmers Dritten gegenüber ist in jedem Fall ausgeschlossen. Geraten Dritte mit der Arbeit des Auftragnehmers wegen des Auftraggebers in welcher Form auch immer in Kontakt hat der Auftraggeber diese über diesen Umstand ausdrücklich aufzuklären. Soweit

ein solcher Haftungsausschluss gesetzlich nicht zulässig ist oder eine Haftung gegenüber Dritten vom Auftragnehmer ausnahmsweise übernommen wurde, gelten subsidiär diese Haftungsbeschränkungen jedenfalls auch gegenüber Dritten. Dritte können jedenfalls keine Ansprüche stellen, die über einen allfälligen Anspruch des Auftraggebers hinausgehen. Die Haftungshöchstsumme gilt nur insgesamt einmal für alle Geschädigten, einschließlich der Ersatzansprüche des Auftraggebers selbst, auch wenn mehrere Personen (der Auftraggeber und ein Dritter oder auch mehrere Dritte) geschädigt worden sind; Geschädigte werden nach ihrem Zuvorkommen befriedigt. Der Auftraggeber wird den Auftragnehmer und dessen Mitarbeiter von sämtlichen Ansprüchen Dritter im Zusammenhang mit der Weitergabe schriftlicher als auch mündlicher beruflicher Äußerungen des Auftragnehmers an diese Dritte schad- und klaglos halten.

(9) Punkt 7 gilt auch für allfällige Haftungsansprüche des Auftraggebers im Zusammenhang mit dem Auftragsverhältnis gegenüber Dritten (Erfüllungs- und Besorgungsgehilfen des Auftragnehmers) und den Substituten des Auftragnehmers.

8. Verschwiegenheitspflicht, Datenschutz

(1) Der Auftragnehmer ist gemäß § 80 WTBG 2017 verpflichtet, über alle Angelegenheiten, die ihm im Zusammenhang mit seiner Tätigkeit für den Auftraggeber bekannt werden, Stillschweigen zu bewahren, es sei denn, dass der Auftraggeber ihn von dieser Schweigepflicht entbindet oder gesetzliche Äußerungspflichten entgegen stehen.

(2) Soweit es zur Verfolgung von Ansprüchen des Auftragnehmers (insbesondere Ansprüche auf Honorar) oder zur Abwehr von Ansprüchen gegen den Auftragnehmer (insbesondere Schadenersatzansprüche des Auftraggebers oder Dritter gegen den Auftragnehmer) notwendig ist, ist der Auftragnehmer von seiner beruflichen Verschwiegenheitspflicht entbunden.

(3) Der Auftragnehmer darf Berichte, Gutachten und sonstige schriftliche berufliche Äußerungen über die Ergebnisse seiner Tätigkeit Dritten nur mit Einwilligung des Auftraggebers aushändigen, es sei denn, dass eine gesetzliche Verpflichtung hierzu besteht.

(4) Der Auftragnehmer ist datenschutzrechtlich Verantwortlicher im Sinne der Datenschutz-Grundverordnung („DSGVO“) hinsichtlich aller im Rahmen des Auftrages verarbeiteter personenbezogenen Daten. Der Auftragnehmer ist daher befugt, ihm anvertraute personenbezogene Daten im Rahmen der Grenzen des Auftrages zu verarbeiten. Dem Auftragnehmer überlassene Materialien (Papier und Datenträger) werden grundsätzlich nach Beendigung der diesbezüglichen Leistungserbringung dem Auftraggeber oder an vom Auftraggeber namhaft gemachte Dritte übergeben oder wenn dies gesondert vereinbart ist vom Auftragnehmer verwahrt oder vernichtet. Der Auftragnehmer ist berechtigt Kopien davon aufzubewahren soweit er diese zur ordnungsgemäßen Dokumentation seiner Leistungen benötigt oder es rechtlich geboten oder berufsüblich ist.

(5) Sofern der Auftragnehmer den Auftraggeber dabei unterstützt, die den Auftraggeber als datenschutzrechtlich Verantwortlichen treffenden Pflichten gegenüber Betroffenen zu erfüllen, so ist der Auftragnehmer berechtigt, den entstandenen tatsächlichen Aufwand an den Auftraggeber zu verrech- nen. Gleiches gilt, für den Aufwand der für Auskünfte im Zusammenhang mit dem Auftragsverhältnis anfällt, die nach Entbindung von der Verschwie- genheitspflicht durch den Auftraggeber gegenüber Dritten diesen Dritten erteilt werden.

9. Rücktritt und Kündigung („Beendigung“)

(1) Die Erklärung der Beendigung eines Auftrags hat schriftlich zu erfolgen (siehe auch Punkt. 4 (4) und (5)). Das Erlöschen einer bestehenden Vollmacht bewirkt keine Beendigung des Auftrags.

(2) Soweit nicht etwas anderes schriftlich vereinbart oder gesetzlich zwingend vorgeschrieben ist, können die Vertragspartner den Vertrag jederzeit mit sofortiger Wirkung beendigen. Der Honoraranspruch bestimmt sich nach Punkt 11.

(3) Ein Dauerauftrag (befristeter oder unbefristeter Auftrag über, wenn auch nicht ausschließlich, die Erbringung wiederholter Einzelleistungen, auch mit Pauschalvergütung) kann allerdings, soweit nichts anderes schriftlich vereinbart ist, ohne Vorliegen eines wichtigen Grundes nur unter Ein- haltung einer Frist von drei Monaten („Beendigungsfrist“) zum Ende eines Kalendermonats beendet werden.

(4) Nach Erklärung der Beendigung eines Dauerauftrags – sind, soweit im Folgenden nicht abweichend bestimmt, nur jene einzelnen Werke vom Auftragnehmer noch fertigzustellen (verbleibender Auftragsstand), deren vollständige Ausführung innerhalb der Beendigungsfrist (grundsätzlich) möglich ist, soweit diese innerhalb eines Monats nach Beginn des Laufs der Beendigungsfrist dem Auftraggeber schriftlich im Sinne des Punktes 4 (2) bekannt gegeben werden. Der verbleibende Auftragsstand ist innerhalb der Beendigungsfrist fertig zu stellen, sofern sämtliche erforderlichen Unterlagen rechtzeitig zur Verfügung gestellt werden und soweit nicht ein wichtiger Grund vorliegt, der dies hindert.

(5) Wären bei einem Dauerauftrag mehr als 2 gleichartige, üblicherweise nur einmal jährlich zu erstellende Werke (z.B. Jahresabschlüsse, Steuererklärungen etc.) fertig zu stellen, so zählen die über 2 hinaus gehenden Werke nur bei ausdrücklichem Einverständnis des Auftraggebers zum verbleibenden Auftragsstand. Auf diesen Umstand ist der Auftraggeber in der Bekanntgabe gemäß Punkt 9 (4) gegebenenfalls ausdrücklich hinzuweisen.

10. Beendigung bei Annahmeverzug und unterlassener Mitwirkung des Auftraggebers und rechtlichen Ausführungshindernissen

(1) Kommt der Auftraggeber mit der Annahme der vom Auftragnehmer angebotenen Leistung in Verzug oder unterlässt der Auftraggeber eine ihm nach Punkt 2. oder sonst wie obliegende Mitwirkung, so ist der Auftragnehmer zur fristlosen Beendigung des Vertrages berechtigt. Gleiches gilt, wenn der Auftraggeber eine (auch teilweise) Durchführung des Auftrages verlangt, die, nach begründetem Dafürhalten des Auftragnehmers, nicht der Rechtslage oder berufsüblichen Grundsätzen entspricht. Seine Honoraransprüche bestimmen sich nach Punkt 11. Annahmeverzug sowie unterlassene Mitwirkung seitens des Auftraggebers begründen auch dann den Anspruch des Auftragnehmers auf Ersatz der ihm hierdurch entstandenen Mehraufwendungen sowie des verursachten Schadens, wenn der Auftragnehmer von seinem Kündigungsrecht keinen Gebrauch macht.

(2) Bei Verträgen über die Führung der Bücher, die Vornahme der Personalsachbearbeitung oder Abgabenverrechnung ist eine fristlose Beendigung durch den Auftragnehmer gemäß Punkt 10 (1) zulässig, wenn der Auftraggeber seiner Mitwirkungspflicht gemäß Punkt 2. (1) zweimal nachweislich nicht nachkommt.

11. Honoraranspruch

(1) Unterbleibt die Ausführung des Auftrages (z.B. wegen Rücktritt oder Kündigung), so gebührt dem Auftragnehmer gleichwohl das vereinbarte Entgelt (Honorar), wenn er zur Leistung bereit war und durch Umstände, deren Ursache auf Seiten des Auftraggebers liegen, ein bloßes Mitverschulden des Auftragnehmers bleibt diesbezüglich außer Ansatz, daran gehindert worden ist; der Auftragnehmer braucht sich in diesem Fall nicht anrechnen zu lassen, was er durch anderweitige Verwendung seiner und seiner Mitarbeiter Arbeitskraft erwirbt oder zu erwerben unterlässt.

(2) Bei Beendigung eines Dauerauftrags gebührt das vereinbarte Entgelt für den verbleibenden Auftragsstand, sofern er fertiggestellt wird oder dies aus Gründen, die dem Auftraggeber zuzurechnen sind, unterbleibt (auf Punkt 11. (1) wird verwiesen). Vereinbarte Pauschalhonorare sind gegebenenfalls zu aliquotieren.

(3) Unterbleibt eine zur Ausführung des Werkes erforderlicheMitwirkung des Auftraggebers, so ist der Auftragnehmer auch berechtigt, ihm zur Nach- holung eine angemessene Frist zu setzen mit der Erklärung, dass nach fruchtlosem Verstreichen der Frist der Vertrag als aufgehoben gelte, im Übrigen gelten die Folgen des Punkt 11. (1).

(4) Bei Nichteinhaltung der Beendigungsfrist gemäß Punkt 9. (3) durch den Auftraggeber, sowie bei Vertragsauflösung gemäß Punkt 10. (2) durch den Auftragnehmer behält der Auftragnehmer den vollen Honoraranspruch für drei Monate.

12. Honorar

(1) Sofern nicht ausdrücklich Unentgeltlichkeit vereinbart ist, wird jedenfalls gemäß § 1004 und § 1152 ABGB eine angemessene Entlohnung geschuldet. Höhe und Art des Honoraranspruchs des Auftragnehmers ergeben sich aus der zwischen ihm und seinem Auftraggeber getroffenen Vereinbarung. Sofern nicht nachweislich eine andere Vereinbarung getroffen wurde sind Zahlungen des Auftraggebers immer auf die älteste Schuld anzurechnen.

(2) Die kleinste verrechenbare Leistungseinheit beträgt eine Viertelstunde.

(3) Auch die Wegzeit wird im notwendigen Umfang verrechnet.

(4) Das Aktenstudium in der eigenen Kanzlei, das nach Art und Umfang zur Vorbereitung des Auftragnehmers notwendig ist, kann gesondert verrechnet werden.

(5) Erweist sich durch nachträglich hervorgekommene besondere Umstände oder auf Grund besonderer Inanspruchnahme durch den Auftraggeber ein bereits vereinbartes Entgelt als unzureichend, so hat der Auftragnehmer den Auftraggeber darauf hinzuweisen und sind Nachverhandlungen zur Vereinbarung eines angemessenen Entgelts zu führen (auch bei unzureichenden Pauschalhonoraren).

(6) Der Auftragnehmer verrechnet die Nebenkosten und die Umsatzsteuer zusätzlich. Beispielhaft aber nicht abschließend im Folgenden (7) bis (9):

(7) Zu den verrechenbaren Nebenkosten zählen auch belegte oder pauschalierte Barauslagen, Reisespesen (bei Bahnfahrten 1. Klasse), Diäten, Kilometergeld, Kopierkosten und ähnliche Nebenkosten.

(8) Bei besonderen Haftpflichtversicherungserfordernissen zählen die betreffenden Versicherungsprämien (inkl. Versicherungssteuer) zu den Nebenkosten.

(9) Weiters sind als Nebenkosten auch Personal- und Sachaufwendungen für die Erstellung von Berichten, Gutachten uä. anzusehen.

(10) Für die Ausführung eines Auftrages, dessen gemeinschaftliche Erledigung mehreren Auftragnehmern übertragen worden ist, wird von jedem das seiner Tätigkeit entsprechende Entgelt verrechnet.

(11) Entgelte und Entgeltvorschüsse sind mangels anderer Vereinbarungen sofort nach deren schriftlicher Geltendmachung fällig. Für Entgeltzahlungen, die später als 14 Tage nach Fälligkeit geleistet werden, können Verzugszinsen verrechnet werden. Bei beiderseitigen Unternehmer- geschäften gelten Verzugszinsen in der in § 456 1. und 2. Satz UGB festgelegten Höhe.

(12) Die Verjährung richtet sich nach § 1486 ABGB und beginnt mit Ende der Leistung bzw. mit späterer, in angemessener Frist erfolgter Rechnungslegung zu laufen.

(13) Gegen Rechnungen kann innerhalb von 4 Wochen ab Rechnungsdatum schriftlich beim Auftragnehmer Einspruch erhoben werden. Andernfalls gilt die Rechnung als anerkannt. Die Aufnahme einer Rechnung in die Bücher gilt jedenfalls als Anerkenntnis.

(14) Auf die Anwendung des § 934 ABGB im Sinne des § 351 UGB, das ist die Anfechtung wegen Verkürzung über die Hälfte für Geschäfte unter Unternehmern, wird verzichtet.

(15) Falls bei Aufträgen betreffend die Führung der Bücher, die Vornahme der Personalsachbearbeitung oder Abgabenverrechnung ein Pauschalhonorar vereinbart ist, so sind mangels anderweitiger schriftlicher Vereinbarung die Vertretungstätigkeit im Zusammenhang mit abgaben und beitragsrechtlichen Prüfungen aller Art einschließlich der Abschluss von Vergleichen über Abgabenbemessungs- oder Beitragsgrundlagen, Berichterstattung, Rechtsmittelerhebung uä gesondert zu honorieren. Sofern nichts anderes schriftlich vereinbart ist, gilt das Honorar als jeweils für ein Auftragsjahr vereinbart.

(16) Die Bearbeitung besonderer Einzelfragen im Zusammenhang mit den im Punkt 12. (15) genannten Tätigkeiten, insbesondere Feststellungen über das prinzipielle Vorliegen einer Pflichtversicherung, erfolgt nur aufgrund eines besonderen Auftrages.

(17) Der Auftragnehmer kann entsprechende Vorschüsse verlangen und seine (fortgesetzte) Tätigkeit von der Zahlung dieser Vorschüsse abhängig machen. Bei Daueraufträgen darf die Erbringung weiterer Leistungen bis zur Bezahlung früherer Leistungen (sowie allfälliger Vorschüsse gemäß Satz 1) verweigert werden. Bei Erbringung von Teilleistungen und offener Teilhonorierung gilt dies sinngemäß.

(18) Eine Beanstandung der Arbeiten des Auftragnehmers berechtigt, außer bei offenkundigen wesentlichen Mängeln, nicht zur auch nur teilweisen Zurückhaltung der ihm nach Punkt 12. zustehenden Honorare, sonstigen Entgelte, Kostenersätze und Vorschüsse (Vergütungen).

(19) Eine Aufrechnung gegen Forderungen des Auftragnehmers auf Vergütungen nach Punkt 12. ist nur mit unbestrittenen oder rechtskräftig festgestellten Forderungen zulässig.

## 13. Sonstiges

(1) Im Zusammenhang mit Punkt 12. (17) wird auf das gesetzliche Zurück- behaltungsrecht (§ 471 ABGB, § 369 UGB) verwiesen; wird das Zurück- behaltungsrecht zu Unrecht ausgeübt, haftet der Auftragnehmer grund- sätzlich gemäß Punkt 7. aber in Abweichung dazu nur bis zur Höhe seiner noch offenen Forderung.

(2) Der Auftraggeber hat keinen Anspruch auf Ausfolgung von im Zuge der Auftragserfüllung vom Auftragnehmer erstellten Arbeitspapieren und ähnlichen Unterlagen. Im Falle der Auftragserfüllung unter Einsatz elektronischer Buchhaltungssysteme ist der Auftragnehmer berechtigt, nach Übergabe sämtlicher vom Auftragnehmer auftragsbezogen damit erstellter Daten, für die den Auftraggeber eine Aufbewahrungspflicht trifft, in einem strukturierten, gängigen und maschinenlesbaren Format an den Auftraggeber bzw. an den nachfolgenden Wirtschaftstreuhänder, die Daten zu löschen. Für die Übergabe dieser Daten in einem strukturierten, gängigen und maschinenlesbaren Format hat der AuftragnehmerAnspruch auf ein angemessenes Honorar (Punkt 12 gilt sinngemäß). Ist eine Übergabe dieser Daten in einem strukturierten, gängigen und maschinenlesbaren Format aus besonderen Gründen unmöglich oder untunlich, können diese ersatzweise im Vollausdruck übergeben werden. Eine Honorierung steht diesfalls dafür nicht zu.

(3) Der Auftragnehmer hat auf Verlangen und Kosten des Auftraggebers alle Unterlagen herauszugeben, die er aus Anlass seiner Tätigkeit von diesem erhalten hat. Dies gilt jedoch nicht für den Schriftwechsel zwischen dem Auftragnehmer und seinem Auftraggeber und für die Schriftstücke, die der Auftraggeber in Urschrift besitzt und für Schriftstücke, die einer Aufbewah- rungspflicht nach den für den Auftragnehmer geltenden rechtlichen Bestimmungen zur Verhinderung von Geldwäsche unterliegen. Der Auftrag- nehmer kann von Unterlagen, die er an den Auftraggeber zurückgibt, Abschriften oder Fotokopien anfertigen. Sind diese Unterlagen bereits einmal an den Auftraggeber übermittelt worden so hat der Auftragnehmer Anspruch auf ein angemessenes Honorar (Punkt 12. gilt sinngemäß).

(4) Der Auftraggeber hat die dem Auftragsnehmer übergebenen Unterlagen nach Abschluss der Arbeiten binnen 3 Monaten abzuholen. Bei Nichtabholung übergebener Unterlagen kann der Auftragnehmer nach zweimaliger nachweislicher Aufforderung an den Auftraggeber, übergebene Unterlagen abzuholen, diese auf dessen Kosten zurückstelle und/oder ein angemessenes Honorar in Rechnung stellen (Punkt 12. gilt sinngemäß). Die weitere Aufbewahrung kann auch auf Kosten des Auftraggebers durch Dritte erfolgen. Der Auftragnehmer haftet im Weiteren nicht für Folgen aus Beschädigung, Verlust oder Vernichtung der Unterlagen.

(5) Der Auftragnehmer ist berechtigt, fällige Honorarforderungen mit etwaigen Depotguthaben, Verrechnungsgeldern, Treuhandgeldern oder anderen in seiner Gewahrsame befindlichen liquiden Mitteln auch bei ausdrücklicher Inverwahrungnahme zu kompensieren, sofern der Auftraggeber mit einem Gegenanspruch des Auftragnehmers rechnen musste.

(6) Zur Sicherung einer bestehenden oder künftigen Honorarforderung ist der Auftragnehmer berechtigt, ein finanzamtliches Guthaben oder ein anderes Abgaben- oder Beitragsguthaben des Auftraggebers auf ein Anderkonto zu transferieren. Diesfalls ist der Auftraggeber vom erfolgten Transfer zu verständigen. Danach kann der sichergestellte Betrag entweder im Einvernehmen mit dem Auftraggeber oder bei Vollstreckbarkeit der Honorar- forderung eingezogen werden.

## 14. Anzuwendendes Recht, Erfüllungsort, Gerichtsstand

(1) Für den Auftrag, seine Durchführung und die sich hieraus ergebenden Ansprüche gilt ausschließlich österreichisches Recht unter Ausschluss des nationalen Verweisungsrechts.

(2) Erfüllungsort ist der Ort der beruflichen Niederlassung des Auftragnehmers.

(3) Gerichtsstand ist – mangels abweichender schriftlicher Vereinbarung – das sachlich zuständige Gericht des Erfüllungsortes.

## II. TEIL

### 15. Ergänzende Bestimmungen für Verbrauchergeschäfte

(1) Für Verträge zwischen Wirtschaftstreuhändern und Verbrauchern gelten die zwingenden Bestimmungen des Konsumentenschutzgesetzes.

(2) Der Auftragnehmer haftet nur für vorsätzliche und grob fahrlässig verschuldete Verletzung der übernommenen Verpflichtungen.

(3) Anstelle der im Punkt 7 Abs 2 normierten Begrenzung ist auch im Falle grober Fahrlässigkeit die Ersatzpflicht des Auftragnehmers nicht begrenzt.

(4) Punkt 6 Abs 2 (Frist für Mängelbeseitigungsanspruch) und Punkt 7 Abs 4 (Geltendmachung der Schadenersatzansprüche innerhalb einer bestimmten Frist) gilt nicht.

(5) Rücktrittsrecht gemäß § 3 KSchG:

Hat der Verbraucher seine Vertragserklärung nicht in den vom Auftragnehmer dauernd benützten Kanzleiräumen abgegeben, so kann er von seinem Vertragsantrag oder vom Vertrag zurücktreten. Dieser Rücktritt kann bis zum Zustandekommen des Vertrages oder danach binnen einer Woche erklärt werden; die Frist beginnt mit der Ausfolgung einer Urkunde, die zumindest den Namen und die Anschrift des Auftragnehmers sowie eine Belehrung über das Rücktrittsrecht enthält, an den Verbraucher, frühestens jedoch mit dem Zustandekommen des Vertrages zu laufen. Das Rücktrittsrecht steht dem Verbraucher nicht zu,

1. wenn er selbst die geschäftliche Verbindung mit dem Auftragnehmer oder dessen Beauftragten zwecks Schließung dieses Vertrages angebahnt hat,

2. wenn dem Zustandekommen des Vertrages keine Besprechungen zwischen den Beteiligten oder ihren Beauftragten vorangegangen sind oder

3. bei Verträgen, bei denen die beiderseitigen Leistungen sofort zu erbringen sind, wenn sie üblicherweise von Auftragnehmern außerhalb ihrer Kanzleiräume geschlossen werden und das vereinbarte Entgelt € 15 nicht übersteigt.

Der Rücktritt bedarf zu seiner Rechtswirksamkeit der Schriftform. Es genügt, wenn der Verbraucher ein Schriftstück, das seine Vertragserklärung oder die des Auftragnehmers enthält, dem Auftragnehmer mit einem Vermerk zurückstellt, der erkennen lässt, dass der Verbraucher das Zustandekommen oder die Aufrechterhaltung des Vertrages ablehnt. Es genügt, wenn die Erklärung innerhalb einer Woche abgesendet wird. Tritt der Verbraucher gemäß § 3 KSchG vom Vertrag zurück, so hat Zug um Zug

1. der Auftragnehmer alle empfangenen Leistungen samt gesetzlichen Zinsen vom Empfangstag an zurückzuerstatten und den vom Verbraucher auf die Sache gemachten notwendigen und nützlichen Aufwand zu ersetzen,

2. der Verbraucher dem Auftragnehmer den Wert der Leistungen zu vergüten, soweit sie ihm zum klaren und überwiegenden Vorteil gereichen. Gemäß § 4 Abs 3 KSchG bleiben Schadenersatzansprüche unberührt.

(6) Kostenvoranschläge gemäß § 5 KSchG:

Für die Erstellung eines Kostenvoranschlages im Sinn des § 1170a ABGB durch den Auftragnehmer hat der Verbraucher ein Entgelt nur dann zu zahlen, wenn er vorher auf diese Zahlungspflicht hingewiesen worden ist. Wird dem Vertrag ein Kostenvoranschlag des Auftragnehmers zugrunde gelegt, so gilt dessen Richtigkeit als gewährleistet, wenn nicht das Gegen- teil ausdrücklich erklärt ist.

(7) Mängelbeseitigung: Punkt 6 wird ergänzt:

Ist der Auftragnehmer nach § 932 ABGB verpflichtet, seine Leistungen zu verbessern oder Fehlendes nachzutragen, so hat er diese Pflicht zu erfüllen, an dem Ort, an dem die Sache übergeben worden ist. Ist es für den Verbraucher tunlich, die Werke und Unterlagen vom Auftragnehmer gesendet zu erhalten, so kann dieser diese Übersendung auf seine Gefahr und Kosten vornehmen.

(8) Gerichtsstand: Anstelle Punkt 14. (3) gilt:

Hat der Verbraucher im Inland seinen Wohnsitz oder seinen gewöhnlichen Aufenthalt oder ist er im Inland beschäftigt, so kann für eine Klage gegen ihn nach den §§ 88, 89, 93 Abs 2 und 104 Abs1 JN nur die Zuständigkeit eines Gerichtes begründet werden, in dessen Sprengel der Wohnsitz, der gewöhnliche Aufenthalt oder der Ort der Beschäftigung liegt.

(9) Verträge über wiederkehrende Leistungen:

(a) Verträge, durch die sich der Auftragnehmer zu Werkleistungen und der Verbraucher zu wiederholten Geldzahlungen verpflichten und die für eine unbestimmte oder eine ein Jahr übersteigende Zeit geschlossen worden sind, kann der Verbraucher unter Einhaltung einer zweimonatigen Frist zum Ablauf des ersten Jahres, nachher zum Ablauf jeweils eines halben Jahres kündigen.

(b) Ist die Gesamtheit der Leistungen eine nach ihrer Art unteilbare Leistung, deren Umfang und Preis schon bei der Vertragsschließung bestimmt sind, so kann der erste Kündigungstermin bis zum Ablauf des zweiten Jahres hinausgeschoben werden. In solchen Verträgen kann die Kündigungsfrist auf höchstens sechs Monate verlängert werden.

(c) Erfordert die Erfüllung eines bestimmten, in lit. a) genannten Vertrages erhebliche Aufwendungen des Auftragnehmers und hat er dies dem Ver- braucher spätestens bei der Vertragsschließung bekannt gegeben, so können den Umständen angemessene, von den in lit. a) und b) genannten abweichende Kündigungstermine und Kündigungsfristen vereinbart werden.

(d) Eine Kündigung des Verbrauchers, die nicht fristgerecht ausgesprochen worden ist, wird zum nächsten nach Ablauf der Kündigungsfrist liegenden Kündigungstermin wirksam.

| Seite | Inhalt |
|---|---|
| 3 | KDZ-Managementbericht |
| 15 | Bericht Prüfungsausschuss |
| 23 | Kundmachung - Entwurf |
| 27 | Kundmachung - Beschluss |
| 31 | Informationen gem. § 47 Abs. 4 Oö. GHO (Einwohneranzahlen) |
| 35 | Informationen gem. § 47 Abs. 4 Oö. GHO (Hebesätze) |
| 41 | Lagebericht gem. § 49 Oö. GHO |
| 91 | Standesamtsverband |
| 95 | Ergebnis der laufenden Geschäftstätigkeit |
| 99 | Nachweis über das nachhaltige Haushaltsgleichgewicht |
| 103 | Nachweis der liquiden Mittel (Kassenbestand) |
| 107 | Ergebnishaushalt Gesamt 1. und 2. Ebene (Anlage 1a) - bereinigt um interne Vergütungen |
| 111 | Finanzierungshaushalt Gesamt 1. und 2. Ebene (Anlage 1b) - bereinigt um interne Vergütungen |
| 117 | Ergebnishaushalt Gesamt 1. und 2. Ebene (Anlage 1a) - interne Vergütungen enthalten |
| 121 | Finanzierungshaushalt Gesamt 1. und 2. Ebene (Anlage 1b) - interne Vergütungen enthalten |
| 127 | Ergebnishaushalt Bereichsbudget 1. und 2. Ebene (Anlage 1a) |
| 149 | Finanzierungshaushalt Bereichsbudget 1. und 2. Ebene (Anlage 1b) |
| 191 | Vermögenshaushalt (Anlage 1c) |
| 197 | Vermögenshaushalt (Anlage 1c) |
| 207 | Nettovermögensveränderungsrechnung (Anlage 1d) |
| 211 | Ergebnis- und Finanzierungsrechnung Detailnachweis |
| 357 | Erläuterung Abweichung gegenüber Ergebnisvoranschlag |
| 373 | Erläuterung Abweichung gegenüber Finanzierungsvoranschlag |
| 389 | Nachweis der Investitionstätigkeit |
| 433 | Querschnitt (Anlage 5b) |
| 439 | Nachweis über Transferzahlungen (Anlage 6a) |
| 447 | Nachweis über Haushaltsrücklagen und Zahlungsmittelreserven (Anlage 6b) |
| 451 | Einzelnachweis über Finanzschulden und Schuldendienst (Anlage 6c) |
| 461 | Nachweis über hausinterne Vergütungen (Anlage 6f) |
| 465 | Anlagenspiegel Einzelkonten (Anlage 6g) |
| 543 | Liste der nicht bewerteten Kulturgüter (Anlage 6h) |
| 547 | Leasingspiegel (Anlage 6i) |

| Seite | Inhalt |
|---|---|
| 551 | Nachweis über unmittelbare Beteiligungen der Gebietskörperschaft (Anlage 6j) |
| 557 | Nachweis über aktive Finanzinstrumente (Anlage 6m) |
| 561 | Einzelnachweis über aktive Finanzinstrumente (Anlage 6n) |
| 565 | Rückstellungsspiegel (Anlage 6q) |
| 569 | Haftungsnachweis (Anlage 6r) |
| 575 | Einzelnachweis über die nicht voranschlagswirksame Gebarung gemäß § 12 (Anlage 6t) |
| 581 | Personaldaten iSd ÖStp (Anlage 4) |
| 585 | Nachweis über die Veräußerung von Vermögenswerten |
| 589 | Nachweis Kundenforderungen |
| 597 | Nachweis Lieferantenverbindlichkeiten |
| 611 | Anlagenspiegel Einzelkonten Kapitaltransfer (Anlage 6g) |
| 631 | Nachweis über Investitionszuschüsse (Kapitaltransfers) |
| 635 | Nachweis über die Leistungen für Personal |
| 641 | Nachweis über die Pensionen und sonstigen Ruhebezüge |
| 645 | Nachweis über Innere Darlehen |
| 649 | RA (Bilanzen u Erfolgsrechnungen) gem. § 47 Abs. 1 Z 6 u 7 - VFI |
| 705 | RA (Bilanzen u Erfolgsrechnungen) gem. § 47 Abs. 1 Z 6 u 7 - E-Werk Perg |
| 751 | RA (Bilanzen u Erfolgsrechnungen) gem. § 47 Abs. 1 Z 6 u 7 - TZ Perg |