Stadtgemeinde Perg

Voranschlag 2023

Kundmachungen

PERG die Stadt bewegt

Stadtamt Perg
Hauptplatz 4 | 4320 Perg
Austria

Telefon 07262/ 522 55-0
Fax 07262/ 522 55-189

stadtamt@stadt.perg.at
www.perg.at
UID-Nr. ATU 23433201

STADT PERG

41116
Gemeinde Perg

Perg, am 14. Dez. 2022

Betreff.: Gemeindevoranschlag für das Finanzjahr 2023; <u>Auflage</u>

Kundmachung

Im Sinne des § 76 Abs. 7 der Oö. Gemeindeordnung 1990 i. d. g. F. wird hiermit kundgemacht, dass der vom Gemeinderat der Stadtgemeinde Perg in der am 13.12.2022 abgehaltenen öffentlichen Sitzung beschlossene Gemeindevoranschlag für das Finanzjahr 2023 von heute an **zwei Wochen** im Gemeindeamt zur öffentlichen Einsicht aufliegt.

Der Gemeindevoranschlag kann während der Amtsstunden eingesehen werden. Der Gemeindevoranschlag ist auch auf der Homepage der Gemeinde unter www.perg.at abrufbar

Angeschlagen: 14.12.2022

Abgenommen: 29.12.2022

STADTAMT PERG 3 OBERÖSTERREICH

Der Bürgermeister:

LAbg. Anton Froschauer

PERG die Stadt bewegt

Stadtamt Perg
Hauptplatz 4 4320 Perg
Austria

Telefon 07262/ 52 95 [illegible]
Fax 07262/ 52 95 [illegible]

stadtamt@stadt-perg.at
www.perg.at
UID-Nr. ATU [illegible]

STADT PERG

41116
Gemeinde Perg

Perg, am 5. Dez. 2022

Betreff.: Entwurf Gemeindevoranschlag für das Finanzjahr 2023; Auflage

Kundmachung

Im Sinne des § 76 Abs. 3 der Oö. Gemeindeordnung 1990 i. d. g. F. wird hiermit kundgemacht, dass der Entwurf über den Gemeindevoranschlag der Stadtgemeinde Perg für das Jahr 2023 von heute an **eine Woche**, das ist bis zum 12.12.2022, im Gemeindeamt Perg zur öffentlichen Einsicht aufliegt und während der Amtsstunden eingesehen werden kann. Der Entwurf ist auch auf der Homepage der Gemeinde unter www.perg.at abrufbar.

Etwaige Einwendungen gegen den Entwurf können innerhalb der oben angeführten Auflagefrist von jedermann, der ein berechtigtes Interesse glaubhaft machen kann, schriftlich beim Gemeindeamt eingebracht werden.

Angeschlagen: 05.12.2022

Abgenommen: 13.12.2022

STADTGEMEINDE PERG OBERÖSTERREICH

Der Bürgermeister:

LAbg. Anton Froschauer

Hebesätze

PERG die Stadt bewegt

Stadtamt Perg
Hauptplatz 1 | 4320 Perg
Austria

STADT PERG

Perg, am 14.Dez.2022
Michaela Trauner DW 201
michaela.trauner@stadt.perg.at

KUNDMACHUNG

Im Sinne des § 76 Abs. 6 der Oö. Gemeindeordnung 1990, LGBl. Nr. 91 idgF., wird kundgemacht, dass der Gemeinderat der Stadtgemeinde Perg in der am 13. Dezember 2022 abgehaltenen öffentlichen Sitzung für das Finanzjahr **2023** (01.01.-31.12.2023) die Hebesätze und Gebühren wie folgt festgesetzt hat:

Grundsteuer	
• f. land- und forstwirtschaftliche Betriebe (**A**) mit	500 v.H.d. Steuermessbetrages
• f. Grundstücke (**B**)	500 v.H.d. Steuermessbetrages
Lustbarkeitsabgabe	lt. Abgabenverordnung
Hundeabgabe	lt. Abgabenverordnung
Gebrauchsabgabe (E-Werk Perg GmbH)	3 v.H.d. jährl. Roheinnahmen
Wasserleitungs-Anschlussgebühr	lt. Gebührenordnung
Wasserbezugsgebühr	lt. Gebührenordnung
Wasserzähler-Miete	lt. Gebührenordnung
Kanal-Anschlussgebühr	lt. Gebührenordnung
Kanalbenützungsgebühr	lt. Gebührenordnung
Abfallgebühren	exkl. MWSt.
1) Die Abfallgebühr beträgt für	
eine Hausabfalltonne mit 90 Liter	
bei 2-wöchiger Entleerung	€ 167,76
bei 4-wöchiger Entleerung	€ 118,11
bei 6-wöchiger Entleerung	€ 102,83
eine Hausabfalltonne mit 120 Liter	
bei 2-wöchiger Entleerung	€ 200,87
bei 4-wöchiger Entleerung	€ 134,66
bei 6-wöchiger Entleerung	€ 114,29

eine Hausabfalltonne mit 770 Liter	
bei 2-wöchiger Entleerung	€ 1.435,32
bei 4-wöchiger Entleerung	€ 1.010,52
eine Hausabfalltonne mit 1100 Liter	
bei 2-wöchiger Entleerung	€ 2.050,45
bei 4-wöchiger Entleerung	€ 1.443,59

2) Bei Inanspruchnahme des Komposteimers wird als Jahresgebühr ein Behandlungsbeitrag von € 54,03 eingehoben.

2 a) Einmalige gesonderte Entleerung einer mit nicht kompostierbaren Material verunreinigten Biotonne beträgt die Abfallgebühr € 22,00

3) Pro Abfallsack für Hausabfälle gelangt eine Gebühr von € 4,57 zur Verrechnung.

Zuschlag zur Freizeitwohnungspauschale

für Freizeitwohnungen bis zu 50 m² Nutzfläche	100 %
für Freizeitwohnungen über 50 m² Nutzfläche	100 %

Feuerwehreinsätze gem. Tarifverordnung

Der Bürgermeister:

LAbg. Anton Froschauer

angeschlagen am: 14.12.2022

abgenommen am: 29.12.2022

Einwohnerzahl

Informationen zum Voranschlag 2023
gemäß § 8 Abs.4 Oö. Gemeindehaushaltsordnung (Oö. GHO)

EINWOHNERZAHL

Nach der letzten Gemeinderatswahl (2021)	9.524
Nach Statistik Austria (31.10.2021)	8.992

Vorbemerkung zum Vorbericht bzw. VA 2023

Stadtamt Perg
Hauptplatz 4 | 4320 Perg
Austria

Telefon 07262/ 522 55 - 0
Fax 07262/ 522 55 - 85

stadtamt@stadt.perg.at
www.perg.at
UID-Nr. ATU 23433201

Vorbemerkung zum Vorbericht bzw. VA 2023

Der Entwurf zum VA 2023 wurde am Mo. 05.12.2022 kundgemacht.
Am Di. 06.12.2022 wurde der **Krankenanstaltenbeitrag** für das Jahr 2023 übermittelt. MEFP-Werte wurden dbzgl. noch nicht bekannt gegeben.
Weiters fehlten zum 05.12.2022 auch noch der SHV-Beitrag sowie der Rettungsbeitrag.
Die Daten für die vorläufige Bevölkerungszahl wurden am Fr. 02.12.2022 bekanntgegeben und noch in den Entwurf eingearbeitet.

Da die Bevölkerungszahl und die sich daraus errechnenden Daten wie Ertragsanteile, Fördersatz für Projektfonds und v.m. ebenso als vorläufig zu betrachten sind und erst endgültig mit Abschluss der Volkszählung im Mai 2023 bekannt gegeben werden, sind noch einige wichtige Positionen unsicher und müssen diese ohnedies gegebenenfalls im NVA 2023 korrigiert werden.
Zudem ergäbe sich auch für die Einpflegung ein hoher Verwaltungsaufwand, da sich dadurch die einzelnen Ergebnisse (EGT, FHH, EHH), wie auch Nachweise (Rücklagen, Querschnitt) und Beilagen (KDZ-Kennzahlen, Managementbericht usw.) verändern und auch der Vorbericht in vielen Bereichen wieder abgeändert werden hätte müssen.

Da eine Bedeckung der Mehrkosten des Krankenanstaltenbeitrags als gesichert angesehen werden kann, entschloss man sich, diesen nicht mehr während der Kundmachungsfrist in den VA 2023 einzuarbeiten, sondern dann gesamt mit allen anderen Daten (inkl. MEFP) im NVA 2023 vorzusehen. Dies wurde auch dem GR in der Sitzung am 13.12.2022 so zur Kenntnis gebracht.

Zum 31.12.2023 stehen gem. kundgemachten VA 2023 noch Rücklagen zur Verfügung, welche u.a. auch ein inneres Darlehen ermöglichen würden. Weiters wäre auch eine höhe Entnahme aus der Elektrizitätswerk-Perg-GmbH möglich. Beides würde eine Bedeckung sicherstellen.

KAB gem. 06.12.2022: € 3.228.435,00 abzüglich einmalige LM € 244.513,00 abzüglich GS aus 2021 € 22.607 ergibt € 2.961.315 abzüglich im kundgemachten VA 2023 KAB € 2.833.500 = zusätzlich zu bedeckende **€ 127.815**
Gem. kundgem. VA 2023 stehen per 31.12.2023 gesamt noch € 613.700 an Rücklagen zur Verfügung. Ebenso wurde im Vorfeld für das Jahr 2023 eine Entnahme aus dem E-Werk in Höhe von € 800.000 angefragt, jedoch nur € 600.000 veranschlagt.

Vorbericht gem. § 10 Oö. GHO

VORBERICHT
zum Voranschlag 2023
gemäß § 10 Oö. Gemeindehaushaltsordnung (Oö. GHO)

1. Voraussichtliche Entwicklung der liquiden Mittel, wobei die Zahlungsmittelreserven gesondert anzuführen sind.

1.1. Liquide Mittel

	VA 2023	NVA 2022	RA 2021	RA 2020
Einzahlungen der voranschlagswirksamen Gebarung: (SU 31 + SU 33 + SU 35)	**31.437.100,00**	32.359.000,00	32.714.818,84	26.017.435,28
Auszahlungen der voranschlagswirksamen Gebarung: (SU 32 + SU 34 + SU 36)	**33.504.100,00**	34.984.600,00	28.503.414,27	24.797.886,92
Saldo 5 (Geldfluss der voranschlagswirksamen Gebarung):	**-2.067.000,00**	**-2.625.600,00**	**4.211.404,57**	**1.219.548,36**

- ~~Die Ein- und Auszahlungen der voranschlagswirksamen Gebarung sind ausgeglichen bzw. ergeben einen positiven Saldo.~~

- Der Finanzierungsvoranschlag zeigt, dass die Höhe der Auszahlungen die Höhe der Einzahlungen überschreitet und sich dadurch die liquiden Mittel um € 2.067.000,00 verringern werden. Die finanzielle Ausgeglichenheit bleibt jedoch gegeben, da Zahlungsmittelreserven für Haushaltsrücklagen in der Höhe von € 2.680.700 zur Verfügung stehen. Es wurden im VA 2023 auch für den Ausgleich der laufenden Geschäftstätigkeit Entnahmen in der Höhe von € 1.430.300,00

- vorgesehen. Zum 31.12.2023 stehen noch € 613.700 an Rücklagen zur Verfügung. Damit sollte die finanzielle Ausgeglichenheit gesichert sein.

Die Gründe für die Verringerung/~~Erhöhung~~ der liquiden Mittel liegen:

- in der investiven Gebarung (siehe investiver Einzelnachweis), beeinflusst durch Kostenerhöhungen > Zuführung an investive Einzelvorhaben von über € 2,6 Mio
- in der Teuerung, v.a. bei Strom und Wärme > die errechneten zusätzlichen Kosten liegen hier bei gesamt € 905.200,00
- minimale Erhöhung der Ertragsanteile
- zu erwartende hohe Steigerung der SHV-Umlage
- zu erwartende Steigerung der Krankenanstaltenbeiträge
- ~~im Rückgang/Erhöhung der Kommunalsteuereinnahmen durch die Abwanderung/Zuzug der Firma XY~~
- ~~in der vorzeitigen Tilgung von Darlehen~~
- ~~in einem erhöhten Bedarf bei Instandhaltungsmaßnahmen~~

Geplante Maßnahmen zur Gegensteuerung bei einer negativen Entwicklung:

- sparsame und zweckmäßige Verwendung der zur Verfügung stehenden Mittel
- stete Evaluierung aller Einsparungsmöglichkeiten

1.2 Zahlungsmittelreserven

Zum Zeitpunkt der VA-Erstellung stehen der Gemeinde für das Haushaltsjahr 2023 voraussichtlich folgende nicht verplante Zahlungsmittelreserven zur Verfügung:

Haushaltsrücklagen Nr.	Verwendungszweck	Rücklagenstand 31.12.2022	Zuführungen	Entnahmen	Rücklagenstand 31.12.2023	Zahlungsmittelreserven Stand aktuell	Konto-/Sparbuchnummer
8/9990934/00850	WVA - zweckgebundene Rücklage	40.200,00	0,00	40.200,00	0,00	349.775,12	ZW 42 295042 AT47 3477 7802 0951 2914
8/9990934/00851	ABA - zweckgebundene Rücklage	991.200,00	0,00	496.500,00	494.700,00	932.269,94	ZW 43 295043 AT91 3477 7803 0951 2914
8/9990934/02406	Straßen - zweckgebunde Rücklage	0,00	0,00	0,00	0,00	22.192,35	ZW 44 295044 AT38 3477 7804 0951 2914
8/9990935/00001	Rücklagen allgemein	1.649.300,00	0,00	1.530.300,00	119.000,00	2.355.517,40	ZW 41 295041 AT03 3477 7801 0951 2914
	Gesamtsummen	**2.680.700,00**	**0,00**	**2.067.000,00**	**613.700,00**	**3.659.754,81**	

Zahlungsmittelreserven in der Höhe von 0,00 Euro werden als innere Darlehen verwendet.
Davon inneres Darlehen zur Reduktion des Kassenkredites: 0,00 Euro.
Davon als inneres Darlehen für investive Einzelvorhaben: 0,00 Euro

2. Voraussichtlicher Bedarf an Kassenkrediten

Die maximale Höhe des Kassenkredits beträgt gemäß § 83 Oö. GemO 1990 i.V.m. § 1 Abs. 1 Oö. Kassenkredit-Anhebungsverordnung (ein Viertel/bis zu 33,3 % der Einzahlungen der laufenden Geschäftstätigkeit): € 6.889.457,00 € bis zu € 9.074.107,00.

Es ist geplant, einen Kassenkreditvertrag im Rahmen von € **3.000.000,00** abzuschließen.
Der Vertrag ist vom Gemeinderat am 13. Dez. 2022 zu beschließen.

3. Entwicklung des Ergebnisses der laufenden Geschäftstätigkeit, sowie Entwicklung des nachhaltigen Haushaltsgleichgewichts.

3.1. Ergebnis der laufenden Geschäftstätigkeit

Finanzierungsrechnung		Rechnungsabschluss 2021		Voranschlag 2022		Voranschlag 2023	
		Einzahlung	Auszahlung	Einzahlung	Auszahlung	Einzahlung	Auszahlung
Operative Gebarung	(MVAG 31/32)	28.149.975,94	23.504.808,18	30.379.400,00	27.200.700,00	30.584.600,00	29.580.400,00
Investive Gebarung	(MVAG 33/34)	2.477.907,37	5.377.164,60	2.035.400,00	8.366.300,00	1.112.200,00	4.596.300,00
Finanzierungstätigkeit	(MVAG 35/36)	3.424.000,00	958.505,96	1.452.300,00	925.700,00	1.462.700,00	1.049.800,00
Zwischensumme		**34.051.883,31**	**29.840.478,74**	**33.867.100,00**	**36.492.700,00**	**33.159.500,00**	**35.226.500,00**
- abzüglich investive Einzelvorhaben (Code 1, 3-5)		8.973.525,46	6.224.831,82	7.236.200,00	9.861.800,00	5.601.600,00	6.238.300,00
Summe		**25.078.357,85**	**23.615.646,92**	**26.630.900,00**	**26.630.900,00**	**27.557.900,00**	**28.988.200,00**
Ergebnis der laufenden Geschäftstätigkeit		**+ 1.462.710,93**		**+ 0,00**			**- 1.430.300,00**

Damit der Haushaltsausgleich nach § 75 Abs. 4a und 4b Oö. GemO 1990 als erreicht gilt, müssen folgende Mittel in Anspruch genommen werden:

- Entnahme von allgemeinen Haushaltsrücklagen (inkl. Zahlungsmittelreserven) in der Höhe von € 1.430.300,00.
- Inneres Darlehen aus Zahlungsmittelreserven zu gesetzlich zweckgebundenen Haushaltsrücklagen in der Höhe von 0,00 Euro.

3.2. Entwicklung des nachhaltigen Haushaltsgleichgewichts

Ein nachhaltiges Haushaltsgleichgewicht nach § 73b Abs. 8 Oö. GemO 1990 liegt vor, wenn

a)	im Finanzierungshaushalt die Liquidität der Gemeinde gegeben ist,	erreicht / ~~nicht erreicht~~
b)	im Ergebnishaushalt das Nettoergebnis mittelfristig (fünf Jahre) ausgeglichen ist und	~~erreicht~~ / nicht erreicht
c)	die Gemeinde ein positives Nettovermögen aufweist.	erreicht / ~~nicht erreicht~~

- Nachhaltiges Haushaltsgleichgewicht wird nicht erreicht.
  - Geplante Gegenmaßnahmen:
    - sparsame und zweckmäßige Verwendung der zur Verfügung stehenden Mittel
    - stete Evaluierung aller Einsparungsmöglichkeiten

Position	VA 2023 Summe/Saldo	Plan 2024 Summe/Saldo	Plan 2025 Summe/Saldo	Plan 2026 Summe/Saldo	Plan 2027 Summe/Saldo
Ergebnis der laufenden Geschäftstätigkeit	-1.430.300,00	60.000,00	1.500,00	1.263.100,00	519.200,00
Finanzierungshaushalt					
SA5 Geldfluss aus der voranschlagswirksamen Gebarung	-2.067.000,00	-434.700,00	1.500,00	1.263.100,00	519.200,00
Ergebnishaushalt					
Saldo 0 (Nettoergebnis 21 - 22)	-1.000.900,00	-309.500,00	-651.500,00	737.500,00	723.100,00

Position	RA 2019 Summe/Saldo	RA 2020 Summe/Saldo	RA 2021 Summe/Saldo	Voranschlag 2021 Summe/Saldo	Voranschlag 2022 Summe/Saldo
Ergebnis der laufenden Geschäftstätigkeit		1.466.074,17	1.462.710,93	1.361.200,00	0,00
Finanzierungshaushalt					
SA5 Geldfluss aus der voranschlagswirksamen Gebarung		1.259.519,87	4.211.404,57	1.881.800,00	-2.625.600,00
SA7 Veränderung an liquiden Mitteln (Saldo 5 + Saldo 6)		572.502,93	4.090.888,77		
Endbestand an liquiden Mitteln (MVAG 115 zum 31.12.)		1.755.826,76	5.846.715,53		
davon Zahlungsmittelreserven (MVAG 1152 zum 31.12.)		536.087,60	1.950.455,16		
Ergebnishaushalt					
Saldo 0 (Nettoergebnis 21 - 22)		1.881.745,01	1.119.432,04	261.400,00	661.200,00
Vermögenshaushalt					
C Nettovermögen (Ausgleichsposten)		60.585.403,54	62.832.007,24		

4. Voraussichtliche Entwicklung des Nettoergebnisses vor Entnahme von bzw. Zuweisungen an Haushaltsrücklagen (SA0)

Das Nettoergebnis wird wesentlich durch die ergebniswirksamen Erträge und Aufwendungen beeinflusst. Diese betreffen insbesondere die geplanten Abschreibungen (€ 2.976.400,00), geplante Erträge aus der Auflösung von Investitionszuschüssen (€ 987.800,00) und die geplante Dotierung bzw. Auflösung von Rückstellungen -€ 101.200,00 Euro (+€ 52.100,00/-€ 153.300,00)

Abschreibungen (K680xxx) und IVZ (K813xxx)

	2020	2021	2022	2023	2024	2025	2026	2027
Ergebnishaushalt								
Mittelaufbringung	854.108,36	906.043,14	1.080.300,00	987.800,00	965.400,00	940.400,00	941.600,00	939.600,00
Mittelverwendung	2.764.784,61	2.796.887,42	3.282.500,00	2.976.400,00	2.984.600,00	3.014.700,00	3.009.600,00	2.916.400,00
Differenz	-1.910.676,25	-1.890.844,28	-2.202.200,00	-1.988.600,00	-2.019.200,00	-2.074.300,00	-2.068.000,00	-1.976.800,00

Rückstellung	Stand 31.12.2022	Dotierungen (+)	Verbrauch (-)	Auflösung (-)	Stand 31.12.2023
Kurzfristig	**0,00**	**0,00**	**0,00**	**0,00**	**0,00**
Rückstellungen für Prozesskosten	0,00	0,00	0,00	0,00	0,00
Rückstellungen für nicht konsumierte Urlaube	0,00	0,00	0,00	0,00	0,00
Rückstellungen für ausstehende Rechnungen	0,00	0,00	0,00	0,00	0,00
Sonstige kurzfristige Rückstellungen	0,00	0,00	0,00	0,00	0,00
Langfristig	**821.600,00**	**52.100,00**	**153.300,00**	**0,00**	**720.400,00**
Rückstellungen für Abfertigungen	505.800,00	21.000,00	138.400,00	0,00	388.400,00
Rückstellungen für Jubiläumszuwendungen	315.800,00	31.100,00	14.900,00	0,00	332.000,00
Rückstellungen für Haftungen	0,00	0,00	0,00	0,00	0,00
Rückstellungen für Sanierung von Altlasten	0,00	0,00	0,00	0,00	0,00
Rückstellungen für Pensionen (Säule I)	0,00	0,00	0,00	0,00	0,00
Sonstige langfristige Rückstellungen	0,00	0,00	0,00	0,00	0,00
Gesamtsumme	**821.600,00**	**52.100,00**	**153.300,00**	**0,00**	**720.400,00**

MVAG	Mittelverwendungs- und aufbringungsgruppen (1. und 2. Ebene)	VA 2023	VA 2022	RA 2021
21	**Summe Erträge**	**30.033.300,00**	**30.176.000,00**	**27.968.881,57**
22	**Summe Aufwendungen**	**31.034.200,00**	**29.514.800,00**	**26.849.449,53**
SA0	**Saldo (0) Nettoergebnis (21 - 22)**	**-1.000.900,00**	**661.200,00**	**1.119.432,04**
230	**Entnahmen von Haushaltsrücklagen**	**2.067.000,00**	**1.442.700,00**	**1.975.546,04**
2301	Entnahmen von Haushaltsrücklagen	2.067.000,00	1.442.700,00	1.975.546,04
240	**Zuweisung an Haushaltsrücklagen**	**0,00**	**58.900,00**	**3.235.430,51**
2401	Zuweisung an Haushaltsrücklagen	0,00	58.900,00	3.235.430,51
23	**Summe Haushaltsrücklagen**	**2.067.000,00**	**1.383.800,00**	**-1.259.884,47**
SA00	**Nettoergebnis nach Zuweisung und Entnahmen von Haushaltsrücklagen (Saldo 0 +/- SU23)**	**1.066.100,00**	**2.045.000,00**	**-140.452,43**

5. Voraussichtliche Entwicklung der langfristigen Finanzschulden und Verbindlichkeiten

5.1. Geplante Neuaufnahme von langfristigen Finanzschulden

Es ist geplant, zusätzliche Darlehen im laufenden Haushaltsjahr für folgende investive Einzelvorhaben aufzunehmen:

H	Ansatz	Post	Ansatzbezeichnung	FH-VA 2023	FH-PLAN 2024	FH-PLAN 2025	FH-PLAN 2026	FH-PLAN 2027	AUFNAHME
6	010020	346000	Verwaltungserweiterung Fadingerstr. 1	**320.000,00**	0,00	0,00	0,00	0,00	**320.000,00**
6	211011	346000	VS Perg Zu-/Umbau Erweiterung	**0,00**	240.000,00	720.000,00	0,00	0,00	**960.000,00**
6	211110	346000	VS-Pergirchen - Sanierung Fassade, Dach, Fe	**0,00**	0,00	480.000,00	0,00	0,00	**480.000,00**
6	212020	346000	Mittelschule Perg Schulzentrum	**0,00**	0,00	759.300,00	759.300,00	759.300,00	**2.277.900,00**
6	322010	346000	Musikprobenraum Pergkirchen	**681.400,00**	0,00	0,00	0,00	0,00	**681.400,00**
6	617020	346000	Bauhof-Erweiterung	**0,00**	216.000,00	72.000,00	0,00	0,00	**288.000,00**
6	850160	346000	WVA BA 16	**461.300,00**	0,00	0,00	0,00	0,00	**461.300,00**
6	850180	346000	WVA BA 18	**0,00**	357.000,00	357.000,00	322.200,00	307.500,00	**1.343.700,00**
6	851340	346000	ABA BA 34	**0,00**	645.300,00	810.000,00	0,00	0,00	**1.455.300,00**
6	851350	346000	ABA BA 35	**0,00**	688.000,00	0,00	0,00	0,00	**688.000,00**
6	851360	346000	ABA BA 36	**0,00**	0,00	248.000,00	808.000,00	798.000,00	**1.854.000,00**
			ENTNAHME	**1.462.700,00**	**2.146.300,00**	**3.446.300,00**	**1.889.500,00**	**1.864.800,00**	**10.809.600,00**
			AUSSCHREIBUNG	**1.462.700,00**	**4.735.000,00**	**4.611.900,00**	**0**	**0**	**10.809.600,00**

5.2. Voraussichtliche Entwicklung von langfristigen Finanzschulden und Verbindlichkeiten

Die Finanzschulden und Verbindlichkeiten aus Darlehen und Finanzierungsleasing werden laufend getilgt.
Es sind keine vorzeitigen Sondertilgungen geplant.

In nachstehender Tabelle sind die geplanten summierten Auszahlungen für Finanzschulden und Verbindlichkeiten (inkl. Leasing) dargestellt.

MVAG	Mittelverwendungs- und aufbringungsgruppen (1. und 2. Ebene)	VA 2023	VA 2022	RA 2021
361	Auszahlungen aus der Tilgung von Finanzschulden	1.010.300,00	878.900,00	906.210,10

MVAG	Mittelverwendungs- und aufbringungsgruppen (1. und 2. Ebene)	VA 2023	Plan 2024	Plan 2025	Plan 2026	Plan 2027
361	Auszahlungen aus der Tilgung von Finanzschulden	1.010.300,00	837.600,00	906.700,00	925.700,00	1.288.000,00

Weiters angeführt wird die Gesamtdarstellung der Schuldenentwicklung:

Bezeichnung	VA 2023	Plan 2024	Plan 2025	Plan 2026	Plan 2027
Gesamte Schulden					
Buchwert 01.01.	12.762.100	13.214.500	14.523.200	17.062.800	18.026.600
Zugang	1.462.700	2.146.300	3.446.300	1.889.500	1.864.800
Tilgung	1.010.300	837.600	906.700	925.700	1.288.000
Buchwert 31.12.	**13.214.500**	**14.523.200**	**17.062.800**	**18.026.600**	**18.603.400**
Zinsen	319.600	356.000	419.900	448.700	472.800
Ersätze	132.500	131.000	125.100	99.400	86.100
Gesamt-Schuldendienst	**1.329.900**	**1.193.600**	**1.326.600**	**1.374.400**	**1.760.800**

6. Die voraussichtlichen Auswirkungen aus investiven Einzelvorhaben (Erträge, Betriebskosten, Personalaufwand, Finanzierungskosten udgl.)

Die geplanten Auswirkungen aus begonnenen und voraussichtlich im Haushaltsjahr 2023 fertiggestellten investiven Einzelvorhaben auf die operative Gebarung, werden wie folgt dargestellt:

V1 163220 FF Pergkirchen LFA Löschfahrzeug Ersatzbeschaffung
A 163020 FF Pergkirchen

Vorhaben Konto	Vorhabensbezeichnung Bezeichnung	RA Vorjahre	VA 2022	VA 2023	Plan 2024	Plan 2025	Plan 2026	Plan 2027	Plan Gesamt (gerundet)
1163220	**FF Pergkirchen LFA Löschfahrz. Ankauf/Ersatzbeschaffung (2020 bis 2099)**								
Auszahlungen - Investitionen - Mittelverwendung		0,00	0,00	516.700,00	0,00	0,00	0,00	0,00	516.700,00
Anschaffungs- oder Herstellungskosten		0,00	0,00	516.700,00	0,00	0,00	0,00	0,00	516.700,00
5/163220/062000	Im Bau befindliche technische Anlagen/Fahrzeuge/Maschinen	0,00	0,00	516.700,00	0,00	0,00	0,00	0,00	516.700,00
Einzahlungen - Finanzierung - Mittelaufbringung		0,00	0,00	516.700,00	0,00	0,00	0,00	0,00	516.700,00
Mittel aus Geldfluss aus der operativen Gebarung		0,00	0,00	429.000,00	0,00	0,00	0,00	0,00	429.000,00
6/163220/829901	Zuf. aus lfd. GT - Ansatz 1	0,00	0,00	429.000,00	0,00	0,00	0,00	0,00	429.000,00
Bedarfszuweisungen/KTZ		0,00	0,00	87.700,00	0,00	0,00	0,00	0,00	87.700,00
6/163220/301100	KTZ vom Land (BZ)	0,00	0,00	38.400,00	0,00	0,00	0,00	0,00	38.400,00
6/163220/301900	KTZ v. Landesfonds LFK	0,00	0,00	49.300,00	0,00	0,00	0,00	0,00	49.300,00
Haushaltsrücklagen/Zahlungsmittelreserven		0,00	0,00	0,00	0,00	0,00	0,00	0,00	0,00
Sonstige Kapitaltransfers und Subventionen		0,00	0,00	0,00	0,00	0,00	0,00	0,00	0,00
Darlehen		0,00	0,00	0,00	0,00	0,00	0,00	0,00	0,00
Finanzierungsleasing		0,00	0,00	0,00	0,00	0,00	0,00	0,00	0,00
Veräußerung langfristiges Vermögen und sonstiges		0,00	0,00	0,00	0,00	0,00	0,00	0,00	0,00
Finanzierungsergebnis 1163220		**0,00**	**0,00**	**0,00**	**0,00**	**0,00**	**0,00**	**0,00**	**0,00**
	inklusive Vorjahre (gerundet)		**0,00**	**0,00**	**0,00**	**0,00**	**0,00**	**0,00**	

Konto	Bezeichnung	Inbetriebn.	ND	RND 2022	Anschaffung gesamt	Buchwert Basis	AfA 2022	AfA 2023	AfA 2024	AfA 2025	AfA 2026	Buchwert 31.12.2026
Verwaltungsmobilien												
4/0150002/22568	(P) KLF Ersatz FF-Pergkirchen	01.07.2023	25,0	25,0	516.700,00	516.700,00		10.334,00	20.668,00	20.668,00	20.668,00	444.362,00
4/0150002/22569	(P) KT Land (BZ)	01.07.2023	25,0	25,0	-38.400,00	-38.400,00		-768,00	-1.536,00	-1.536,00	-1.536,00	-33.024,00
4/0150002/22570	(P) KZ v. Landesfonds LFK	01.07.2023	25,0	25,0	-49.300,00	-49.300,00		-986,00	-1.972,00	-1.972,00	-1.972,00	-42.398,00
	Summe Verwaltungsmobilien					**429.000,00**	**0,00**	**8.580,00**	**17.160,00**	**17.160,00**	**17.160,00**	**368.940,00**

Durch die Ersatzbeschaffung sind keine Mehrkosten zu erwarten. Instandhaltungsmaßen sollten dadurch für die ersten Jahre nach Inbetriebnahme eher reduziert werden können.

V1 179000 Hochwasserschutz
A 179000 Hochwasserschutz

Vorhaben / Konto	Vorhabensbezeichnung / Bezeichnung	RA Vorjahre	VA 2022	VA 2023	Plan 2024	Plan 2025	Plan 2026	Plan 2027	Plan Gesamt (gerundet)
1179000	**Hochwasserschutz (2002 bis 2099)**								
Auszahlungen - Investitionen - Mittelverwendung		**164.091,78**	**50.000,00**	**28.000,00**	**0,00**	**800.000,00**	**0,00**	**0,00**	**1.042.100,00**
Anschaffungs- oder Herstellungskosten		**164.091,78**	**50.000,00**	**28.000,00**	**0,00**	**800.000,00**	**0,00**	**0,00**	**1.042.100,00**
5/179000/060000	Im Bau befindliche Grundstückseinrichtungen	164.091,78	50.000,00	0,00	0,00	800.000,00	0,00	0,00	1.014.100,00
5/179000/611000	Instandhaltung von Straßenbauten	0,00	0,00	20.000,00	0,00	0,00	0,00	0,00	20.000,00
5/179000/613000	Instandhaltung von sonstigen Grundstückseinrichtungen	0,00	0,00	8.000,00	0,00	0,00	0,00	0,00	8.000,00
Einzahlungen - Finanzierung - Mittelaufbringung		**164.091,78**	**50.000,00**	**28.000,00**	**0,00**	**800.000,00**	**0,00**	**0,00**	**1.042.100,00**
Mittel aus Geldfluss aus der operativen Gebarung		**17.574,64**	**50.000,00**	**28.000,00**	**0,00**	**216.000,00**	**0,00**	**0,00**	**311.600,00**
6/179000/829901	Zuf. aus lfd. GT - Ansatz 1	17.574,64	50.000,00	28.000,00	0,00	216.000,00	0,00	0,00	311.600,00
Bedarfszuweisungen/KTZ		**0,00**	**0,00**	**0,00**	**0,00**	**120.000,00**	**0,00**	**0,00**	**120.000,00**
6/179000/301000	Kapitaltransferzahlungen von Ländern und Landesfonds	0,00	0,00	0,00	0,00	120.000,00	0,00	0,00	120.000,00
Haushaltsrücklagen/Zahlungsmittelreserven		**46.895,57**	**0,00**	**0,00**	**0,00**	**0,00**	**0,00**	**0,00**	**46.900,00**
6/179000/895000	Entnahmen von allgemeinen Haushaltsrücklagen	46.895,57	0,00	0,00	0,00	0,00	0,00	0,00	46.900,00
Sonstige Kapitaltransfers und Subventionen		**99.621,57**	**0,00**	**0,00**	**0,00**	**464.000,00**	**0,00**	**0,00**	**563.600,00**
6/179000/300000	Kapitaltransfers von Bund, Bundesfonds und Bundeskammern	62.500,00	0,00	0,00	0,00	464.000,00	0,00	0,00	526.500,00
6/179000/302000	Kapitaltransfers von Gemeinden, Gemeindeverbänden (ohne marktbestimmte Tätigkeit) und Gemeindefonds	37.121,57	0,00	0,00	0,00	0,00	0,00	0,00	37.100,00
Darlehen		**0,00**	**0,00**	**0,00**	**0,00**	**0,00**	**0,00**	**0,00**	**0,00**
Finanzierungsleasing		**0,00**	**0,00**	**0,00**	**0,00**	**0,00**	**0,00**	**0,00**	**0,00**
Veräußerung langfristiges Vermögen und sonstiges		**0,00**	**0,00**	**0,00**	**0,00**	**0,00**	**0,00**	**0,00**	**0,00**
Finanzierungsergebnis 1179000		**0,00**	**0,00**	**0,00**	**0,00**	**0,00**	**0,00**	**0,00**	**0,00**
	inklusive Vorjahre (gerundet)		**0,00**	**0,00**	**0,00**	**0,00**	**0,00**	**0,00**	

Durch den HWS sollten keine Folgekosten entstehen, eher im Falle eines Hochwasserereignisses zur Vermeidung von Kosten beitragen.

V1 212020 MS Perg Schulzentrum – Sanierung
A 212020 MS Perg Schulzentrum

Vorhaben / Konto	Bezeichnung	RA Vorjahre	VA 2022	VA 2023	Plan 2024	Plan 2025	Plan 2026	Plan 2027	Plan Gesamt (gerundet)
1212020	**Mittelschule Perg Schulzentrum Sanierung (2020 bis 2099)**								
Auszahlungen - Investitionen - Mittelverwendung		**161.730,36**	**129.000,00**	**150.000,00**	**0,00**	**1.700.000,00**	**1.700.000,00**	**1.700.000,00**	**5.540.700,00**
Anschaffungs- oder Herstellungskosten		**161.730,36**	**129.000,00**	**150.000,00**	**0,00**	**1.700.000,00**	**1.700.000,00**	**1.700.000,00**	**5.540.700,00**
5/212020/060000	Im Bau befindliche Grundstückseinrichtungen Garten	0,00	14.000,00	0,00	0,00	0,00	0,00	0,00	14.000,00
5/212020/061000	Im Bau befindliche Gebäude und Bauten	61.730,36	0,00	0,00	0,00	1.700.000,00	1.700.000,00	1.700.000,00	5.161.700,00
5/212020/614000	Instandhaltung von Gebäuden und Bauten	0,00	115.000,00	150.000,00	0,00	0,00	0,00	0,00	265.000,00
5/212020/795000	Zuweisung an allgemeine Haushaltsrücklagen	100.000,00	0,00	0,00	0,00	0,00	0,00	0,00	100.000,00
Einzahlungen - Finanzierung - Mittelaufbringung		**161.730,36**	**129.000,00**	**150.000,00**	**0,00**	**1.700.000,00**	**1.700.000,00**	**1.700.000,00**	**5.540.700,00**
Mittel aus Geldfluss aus der operativen Gebarung		**61.730,36**	**129.000,00**	**50.000,00**	**0,00**	**379.700,00**	**379.700,00**	**379.700,00**	**1.379.800,00**
6/212020/829902	Zuw. aus lfd GT - Ansatz 2	61.730,36	129.000,00	50.000,00	0,00	379.700,00	379.700,00	379.700,00	1.379.800,00
Bedarfszuweisungen/KTZ		**0,00**	**0,00**	**0,00**	**0,00**	**0,00**	**0,00**	**0,00**	**0,00**
Haushaltsrücklagen/Zahlungsmittelreserven		**0,00**	**0,00**	**100.000,00**	**0,00**	**0,00**	**0,00**	**0,00**	**100.000,00**
6/212020/895000	Entnahmen von allgemeinen Haushaltsrücklagen	0,00	0,00	100.000,00	0,00	0,00	0,00	0,00	100.000,00
Sonstige Kapitaltransfers und Subventionen		**100.000,00**	**0,00**	**0,00**	**0,00**	**561.000,00**	**561.000,00**	**561.000,00**	**1.783.000,00**
6/212020/860000	KIG 2020	100.000,00	0,00	0,00	0,00	0,00	0,00	0,00	100.000,00
6/212020/861000	Transfers von Ländern, Landesfonds und Landeskammern	0,00	0,00	0,00	0,00	255.000,00	255.000,00	255.000,00	765.000,00
6/212020/861100	Transfers von Ländern, Landesfonds und Landeskammern	0,00	0,00	0,00	0,00	306.000,00	306.000,00	306.000,00	918.000,00
Darlehen		**0,00**	**0,00**	**0,00**	**0,00**	**759.300,00**	**759.300,00**	**759.300,00**	**2.277.900,00**
3192/28	MS Perg Schulzentrum	0,00	0,00	0,00	0,00	759.300,00	759.300,00	759.300,00	2.277.900,00
Finanzierungsleasing		**0,00**	**0,00**	**0,00**	**0,00**	**0,00**	**0,00**	**0,00**	**0,00**
Veräußerung langfristiges Vermögen und sonstiges		**0,00**	**0,00**	**0,00**	**0,00**	**0,00**	**0,00**	**0,00**	**0,00**
Finanzierungsergebnis 1212020		**0,00**	**0,00**	**0,00**	**0,00**	**0,00**	**0,00**	**0,00**	**0,00**
	inklusive Vorjahre (gerundet)		**0,00**	**0,00**	**0,00**	**0,00**	**0,00**	**0,00**	

Durch die Sanierung Teil 1 mit Fertigstellung 2023 und die Generalsanierung ab 2025 sind keine Mehrkosten zu erwarten. Es sollten die Kosten in weiterer Folge dadurch eher gesenkt werden können, v.a. was die Wärme betrifft.

V1 214020 PTS – Container
A 214010 PTS

Vorhaben Konto	Vorhabensbezeichnung Bezeichnung	RA Vorjahre	VA 2022	VA 2023	Plan 2024	Plan 2025	Plan 2026	Plan 2027	Plan Gesamt (gerundet)
1214020	**PTS - Container (2020 bis 2099)**								
Auszahlungen - Investitionen - Mittelverwendung		**0,00**	**0,00**	**150.000,00**	**0,00**	**0,00**	**0,00**	**0,00**	**150.000,00**
Anschaffungs- oder Herstellungskosten		**0,00**	**0,00**	**150.000,00**	**0,00**	**0,00**	**0,00**	**0,00**	**150.000,00**
5/214020/061000	Im Bau befindliche Gebäude und Bauten	0,00	0,00	150.000,00	0,00	0,00	0,00	0,00	150.000,00
Einzahlungen - Finanzierung - Mittelaufbringung		**0,00**	**0,00**	**150.000,00**	**0,00**	**0,00**	**0,00**	**0,00**	**150.000,00**
Mittel aus Geldfluss aus der operativen Gebarung		**0,00**	**0,00**	**150.000,00**	**0,00**	**0,00**	**0,00**	**0,00**	**150.000,00**
6/214020/829902	Zuw. aus lfd GT - Ansatz 2	0,00	0,00	150.000,00	0,00	0,00	0,00	0,00	150.000,00
Bedarfszuweisungen/KTZ		**0,00**	**0,00**	**0,00**	**0,00**	**0,00**	**0,00**	**0,00**	**0,00**
Haushaltsrücklagen/Zahlungsmittelreserven		**0,00**	**0,00**	**0,00**	**0,00**	**0,00**	**0,00**	**0,00**	**0,00**
Sonstige Kapitaltransfers und Subventionen		**0,00**	**0,00**	**0,00**	**0,00**	**0,00**	**0,00**	**0,00**	**0,00**
Darlehen		**0,00**	**0,00**	**0,00**	**0,00**	**0,00**	**0,00**	**0,00**	**0,00**
Finanzierungsleasing		**0,00**	**0,00**	**0,00**	**0,00**	**0,00**	**0,00**	**0,00**	**0,00**
Veräußerung langfristiges Vermögen und sonstiges		**0,00**	**0,00**	**0,00**	**0,00**	**0,00**	**0,00**	**0,00**	**0,00**
Finanzierungsergebnis 1214020		**0,00**	**0,00**	**0,00**	**0,00**	**0,00**	**0,00**	**0,00**	**0,00**
	inklusive Vorjahre (gerundet)		**0,00**	**0,00**	**0,00**	**0,00**	**0,00**	**0,00**	

Konto	Bezeichnung	Inbetriebn.	ND	RND 2022	Anschaffung gesamt	Buchwert Basis	AfA 2022	AfA 2023	AfA 2024	AfA 2025	AfA 2026	Buchwert 31.12.2026
Verwaltungsrealitäten												
2/0070002/01282	(P) Zubau Container PTS 2023	01.07.2023	20,0	20,0	150.000,00	150.000,00		3.750,00	7.500,00	7.500,00	7.500,00	123.750,00
	Summe Verwaltungsrealitäten					**150.000,00**	**0,00**	**3.750,00**	**7.500,00**	**7.500,00**	**7.500,00**	**123.750,00**

HBA, Versicherung, Strom, Wärme > Mehrkosten wurden eingerechnet

	2020	2021	2022	2023	2024	2025	2026	2027
Finanzierungshaushalt								
Mittelaufbringung	0,00	0,00	0,00	0,00	0,00	0,00	0,00	0,00
Mittelverwendung	4.053,33	9.238,57	10.200,00	11.100,00	11.200,00	11.300,00	11.400,00	11.400,00

V1 269010 Beachvolleyball/Pumptrack/Funcourt
A 269010 Sportliche Veranstaltungen

Vorhaben / Konto	Bezeichnung	RA Vorjahre	VA 2022	VA 2023	Plan 2024	Plan 2025	Plan 2026	Plan 2027	Plan Gesamt (gerundet)
1269010	**Beachvolleyball/Pumptrack/Funcourt (2020 bis 2025)**								
Auszahlungen - Investitionen - Mittelverwendung		**78.485,91**	**230.000,00**	**130.000,00**	**0,00**	**0,00**	**0,00**	**0,00**	**438.500,00**
Anschaffungs- oder Herstellungskosten		**78.485,91**	**280.000,00**	**130.000,00**	**0,00**	**0,00**	**0,00**	**0,00**	**488.500,00**
5/269010/060000	Im Bau befindliche Grundstückseinrichtungen	78.485,91	280.000,00	130.000,00	0,00	0,00			488.500,00
Korrektur Auszahlungen VA 2022		**0,00**	**-50.000,00**	**0,00**	**0,00**	**0,00**	**0,00**	**0,00**	**-50.000,00**
Einzahlungen - Finanzierung - Mittelaufbringung		**78.485,91**	**230.000,00**	**130.000,00**	**0,00**	**0,00**	**0,00**	**0,00**	**438.500,00**
Mittel aus Geldfluss aus der operativen Gebarung		**78.485,91**	**280.000,00**	**130.000,00**	**0,00**	**0,00**	**0,00**	**0,00**	**488.500,00**
6/269010/829902	Zuw. aus lfd GT - Ansatz 2	78.485,91	280.000,00	130.000,00	0,00	0,00			488.500,00
Bedarfszuweisungen/KTZ		**0,00**	**0,00**	**0,00**	**0,00**	**0,00**	**0,00**	**0,00**	**0,00**
Haushaltsrücklagen/Zahlungsmittelreserven		**0,00**	**0,00**	**0,00**	**0,00**	**0,00**	**0,00**	**0,00**	**0,00**
Sonstige Kapitaltransfers und Subventionen		**0,00**	**0,00**	**0,00**	**0,00**	**0,00**	**0,00**	**0,00**	**0,00**
Darlehen		**0,00**	**0,00**	**0,00**	**0,00**	**0,00**	**0,00**	**0,00**	**0,00**
Finanzierungsleasing		**0,00**	**0,00**	**0,00**	**0,00**	**0,00**	**0,00**	**0,00**	**0,00**
Veräußerung langfristiges Vermögen und sonstiges		**0,00**	**0,00**	**0,00**	**0,00**	**0,00**	**0,00**	**0,00**	**0,00**
Korrektur Einzahlungen VA 2022		**0,00**	**-50.000,00**	**0,00**	**0,00**	**0,00**	**0,00**	**0,00**	**-50.000,00**
Finanzierungsergebnis 1269010		**0,00**	**0,00**	**0,00**	**0,00**	**0,00**	**0,00**	**0,00**	**0,00**
	inklusive Vorjahre (gerundet)		**0,00**	**0,00**	**0,00**	**0,00**	**0,00**	**0,00**	

Konto	Bezeichnung	Inbetriebn.	ND	RND 2023	Anschaffung gesamt	Buchwert Basis	AfA 2023	AfA 2024	AfA 2025	AfA 2026	AfA 2027	Buchwert 31.12.2027
Betriebsrealitäten												
3/0040014/01371	(P) Beachvolleyballplatz	01.09.2022	15,0	15,0	78.200,00	78.200,00	5.213,33	5.213,33	5.213,33	5.213,33	5.213,33	52.133,35
3/0040014/01372	(P) Skateranlage,Pumptrack	01.07.2023	15,0	15,0	280.000,00	280.000,00	9.333,34	18.666,67	18.666,67	18.666,67	18.666,67	195.999,98
3/0040014/01373	(P) Funcourt	01.07.2023	15,0	15,0	80.000,00	80.000,00	2.666,67	5.333,33	5.333,33	5.333,33	5.333,33	56.000,01
	Summe Betriebsrealitäten					**438.200,00**	**17.213,34**	**29.213,33**	**29.213,33**	**29.213,33**	**29.213,33**	**304.133,34**

Als Folgekosten entstehen Instandhaltungsmaßnahmen sowie Betriebskosten (HBA, Energie), wofür gesamt € 2.500,00 vorgesehen wurden.

V1 320020 Vortragssaal LMS
A 320010 LMS

Vorhaben / Konto	Vorhabensbezeichnung / Bezeichnung	RA Vorjahre	VA 2022	VA 2023	Plan 2024	Plan 2025	Plan 2026	Plan 2027	Plan Gesamt (gerundet)
1320020	**LMS Erneuerung Vortragssaal (2020 bis 2025)**								
Auszahlungen - Investitionen - Mittelverwendung		**0,00**	**0,00**	**220.000,00**	**137.100,00**	**0,00**	**0,00**	**0,00**	**357.100,00**
Anschaffungs- oder Herstellungskosten		**0,00**	**0,00**	**220.000,00**	**137.100,00**	**0,00**	**0,00**	**0,00**	**357.100,00**
5/320020/614000	Instandhaltung von Gebäuden und Bauten	0,00	0,00	220.000,00	0,00	0,00			220.000,00
5/320020/729903	Sonstige Aufwendungen	0,00	0,00	0,00	137.100,00	0,00			137.100,00
Einzahlungen - Finanzierung - Mittelaufbringung		**0,00**	**0,00**	**220.000,00**	**137.100,00**	**0,00**	**0,00**	**0,00**	**357.100,00**
Mittel aus Geldfluss aus der operativen Gebarung		**0,00**	**0,00**	**220.000,00**	**0,00**	**0,00**	**0,00**	**0,00**	**220.000,00**
6/320020/829903	Zuw. aus lfd GT - Ansatz 3	0,00	0,00	220.000,00	0,00	0,00			220.000,00
Bedarfszuweisungen/KTZ		**0,00**	**0,00**	**0,00**	**0,00**	**0,00**	**0,00**	**0,00**	**0,00**
Haushaltsrücklagen/Zahlungsmittelreserven		**0,00**	**0,00**	**0,00**	**0,00**	**0,00**	**0,00**	**0,00**	**0,00**
Sonstige Kapitaltransfers und Subventionen		**0,00**	**0,00**	**0,00**	**137.100,00**	**0,00**	**0,00**	**0,00**	**137.100,00**
6/320020/860000	Transfers von Bund, Bundesfonds und Bundeskammern	0,00	0,00	0,00	73.300,00	0,00			73.300,00
6/320020/861000	Transfers von Ländern, Landesfonds und Landeskammern	0,00	0,00	0,00	35.200,00	0,00			35.200,00
6/320020/861100	Transfers von Ländern, Landesfonds und Landeskammern	0,00	0,00	0,00	28.600,00	0,00			28.600,00
Darlehen		**0,00**	**0,00**	**0,00**	**0,00**	**0,00**	**0,00**	**0,00**	**0,00**
Finanzierungsleasing		**0,00**	**0,00**	**0,00**	**0,00**	**0,00**	**0,00**	**0,00**	**0,00**
Veräußerung langfristiges Vermögen und sonstiges		**0,00**	**0,00**	**0,00**	**0,00**	**0,00**	**0,00**	**0,00**	**0,00**
Finanzierungsergebnis 1320020		**0,00**	**0,00**	**0,00**	**0,00**	**0,00**	**0,00**	**0,00**	**0,00**
	inklusive Vorjahre (gerundet)		**0,00**	**0,00**	**0,00**	**0,00**	**0,00**	**0,00**	

Durch die Erneuerung des Vortragssaales der LMS Perg sind keine Folgekosten zu erwarten.

V1 612060 Straßenbauprogramm
A 612000 Gemeindestraßen

Vorhaben / Konto	Bezeichnung	RA Vorjahre	VA 2022	VA 2023	Plan 2024	Plan 2025	Plan 2026	Plan 2027	Plan Gesamt (gerundet)
1612060	**Straßenbauprogramm (2020 bis 2099)**								
Auszahlungen - Investitionen - Mittelverwendung		**2.065.771,95**	**1.190.000,00**	**1.270.000,00**	**600.000,00**	**600.000,00**	**600.000,00**	**600.000,00**	**6.925.800,00**
Anschaffungs- oder Herstellungskosten		**2.065.771,95**	**1.190.000,00**	**1.270.000,00**	**600.000,00**	**600.000,00**	**600.000,00**	**600.000,00**	**6.925.800,00**
5/612060/002000	Straßenbauten	44,00	0,00	0,00	0,00	0,00	0,00	0,00	0,00
5/612060/060000	Im Bau befindliche Grundstückseinrichtungen	87.778,10	291.000,00	550.000,00	0,00	0,00	0,00	0,00	928.800,00
5/612060/060001	Im Bau befindliche Grundstückseinrichtungen Tobra-West	550.248,82	9.000,00	0,00	0,00	0,00	0,00	0,00	559.200,00
5/612060/611000	Instandhaltung von Straßenbauten	947.980,01	890.000,00	720.000,00	600.000,00	600.000,00	600.000,00	600.000,00	4.958.000,00
5/612060/795000	Zuweisung an allgemeine Haushaltsrücklagen	479.721,02	0,00	0,00	0,00	0,00	0,00	0,00	479.700,00
Einzahlungen - Finanzierung - Mittelaufbringung		**2.065.771,95**	**1.190.000,00**	**1.270.000,00**	**600.000,00**	**600.000,00**	**600.000,00**	**600.000,00**	**6.925.800,00**
Mittel aus Geldfluss aus der operativen Gebarung		**549.807,65**	**981.800,00**	**792.100,00**	**579.800,00**	**579.800,00**	**579.900,00**	**580.000,00**	**4.643.200,00**
6/612060/829906	Zuw. aus lfd. GT	78.797,14	981.800,00	792.100,00	579.800,00	579.800,00	579.900,00	580.000,00	4.172.200,00
6/612060/829962	Mittelaufbringung aus Operativer Gebarung	471.010,51	0,00	0,00	0,00	0,00	0,00	0,00	471.000,00
Bedarfszuweisungen/KTZ		**133.273,36**	**0,00**	**0,00**	**0,00**	**0,00**	**0,00**	**0,00**	**133.300,00**
6/612060/301001	Kapitaltransfers von Ländern - LA Tobra West	133.273,36	0,00	0,00	0,00	0,00	0,00	0,00	133.300,00
Haushaltsrücklagen/Zahlungsmittelreserven		**314.700,00**	**165.000,00**	**0,00**	**0,00**	**0,00**	**0,00**	**0,00**	**479.700,00**
6/612060/895000	RL aus KIG 2020	314.700,00	165.000,00	0,00	0,00	0,00	0,00	0,00	479.700,00
Sonstige Kapitaltransfers und Subventionen		**689.090,94**	**43.200,00**	**477.900,00**	**20.200,00**	**20.200,00**	**20.100,00**	**20.000,00**	**1.290.700,00**
6/612060/307100	Kapitaltransfers von privaten Haushalten und privaten Organisationen ohne Erwerbszweck und andere	28.425,92	40.800,00	20.000,00	20.000,00	20.000,00	20.000,00	20.000,00	169.200,00
6/612060/307200	Kapitaltransfers von privaten Haushalten und privaten Organisationen ohne Erwerbszweck und andere	0,00	2.400,00	300,00	200,00	200,00	100,00	0,00	3.200,00
6/612060/860000	KIG-Mittel	479.721,02	0,00	457.600,00	0,00	0,00	0,00	0,00	937.300,00
6/612060/861000	Oö. Gdepaket 2020	180.944,00	0,00	0,00	0,00	0,00	0,00	0,00	180.900,00
Darlehen		**378.900,00**	**0,00**	**0,00**	**0,00**	**0,00**	**0,00**	**0,00**	**378.900,00**
11480/13	San. Gemeindestraßen (Oö. Gdepaket 2020/KIG 2020)	378.900,00	0,00	0,00	0,00	0,00	0,00	0,00	378.900,00
Finanzierungsleasing		**0,00**	**0,00**	**0,00**	**0,00**	**0,00**	**0,00**	**0,00**	**0,00**
Veräußerung langfristiges Vermögen und sonstiges		**0,00**	**0,00**	**0,00**	**0,00**	**0,00**	**0,00**	**0,00**	**0,00**
Finanzierungsergebnis 1612060		**0,00**	**0,00**	**0,00**	**0,00**	**0,00**	**0,00**	**0,00**	**0,00**
	inklusive Vorjahre (gerundet)		**0,00**	**0,00**	**0,00**	**0,00**	**0,00**		

Konto	Bezeichnung	Inbetriebn.	ND	RND 2022	Anschaffung gesamt	Buchwert Basis	AfA 2022	AfA 2023	AfA 2024	AfA 2025	AfA 2026	Buchwert 31.12.2026
Verwaltungsrealitäten												
2/0040001/22837	(P) Straßenbau 2022	01.11.2022	50,0	50,0	291.000,00	291.000,00	2.910,00	5.820,00	5.820,00	5.820,00	5.820,00	264.810,00
2/0040001/22838	(P) KT Straßenbau 2022	01.11.2022	50,0	50,0	-43.200,00	-43.200,00	-432,00	-864,00	-864,00	-864,00	-864,00	-39.312,00
2/0040001/22839	(P) Straßenbau 2023	01.11.2023	50,0	50,0	300.000,00	300.000,00		3.000,00	6.000,00	6.000,00	6.000,00	279.000,00
2/0040001/22840	(P) KT Straßenbau 2023	01.11.2023	50,0	50,0	-20.500,00	-20.500,00		-205,00	-410,00	-410,00	-410,00	-19.065,00
2/0040001/22841	(P) Straßenbau 2024	01.11.2024	50,0	50,0	300.000,00	300.000,00			3.000,00	6.000,00	6.000,00	285.000,00
2/0040001/22842	(P) Straßenbau 2024	01.11.2024	50,0	50,0	-20.400,00	-20.400,00			-204,00	-408,00	-408,00	-19.380,00
2/0040001/22843	(P) Straßenbau 2025	01.11.2025	50,0	50,0	300.000,00	300.000,00				3.000,00	6.000,00	291.000,00
2/0040001/22844	(P) Straßenbau 2025	01.11.2025	50,0	50,0	-20.400,00	-20.400,00				-204,00	-408,00	-19.788,00
2/0040001/22845	(P) Straßenbau 2026	01.11.2026	50,0	50,0	300.000,00	300.000,00					3.000,00	297.000,00
2/0040001/22846	(P) Straßenbau 2026	01.11.2026	50,0	50,0	-20.400,00	-20.400,00					-204,00	-20.196,00
2/0040001/22867	(P) Straßenbau Stifterstraße 2023	01.07.2023	50,0	50,0	550.000,00	550.000,00		5.500,00	11.000,00	11.000,00	11.000,00	511.500,00
	Summe Verwaltungsrealitäten					**1.916.100,00**	**2.478,00**	**13.251,00**	**24.342,00**	**29.934,00**	**35.526,00**	**1.810.569,00**

Das Straßenbauprogramm und die gesetzten Instandhaltungsmaßnahmen sollten u.a. auch zur Verbesserung der Infrastruktur beitragen.

V1 616110 Güterwege / A 616110 Güterwege

Vorhaben Konto	Vorhabensbezeichnung Bezeichnung	RA Vorjahre	VA 2022	VA 2023	Plan 2024	Plan 2025	Plan 2026	Plan 2027	Plan Gesamt (gerundet)
1616110	**Güterwege (2020 bis 2099)**								
Auszahlungen - Investitionen - Mittelverwendung		**136.953,70**	**100.000,00**	**130.000,00**	**30.000,00**	**30.000,00**	**30.000,00**	**30.000,00**	**487.000,00**
Anschaffungs- oder Herstellungskosten		**136.953,70**	**100.000,00**	**130.000,00**	**30.000,00**	**30.000,00**	**30.000,00**	**30.000,00**	**487.000,00**
5/616110/002000	Straßenbauten	116.032,89	100.000,00	130.000,00	30.000,00	30.000,00	30.000,00	30.000,00	466.000,00
5/616110/060000	Im Bau befindliche Grundstückseinrichtungen	20.920,81	0,00	0,00	0,00	0,00	0,00	0,00	20.900,00
Einzahlungen - Finanzierung - Mittelaufbringung		**136.953,70**	**100.000,00**	**130.000,00**	**30.000,00**	**30.000,00**	**30.000,00**	**30.000,00**	**487.000,00**
Mittel aus Geldfluss aus der operativen Gebarung		**62.112,26**	**35.500,00**	**110.900,00**	**10.900,00**	**10.900,00**	**10.900,00**	**10.900,00**	**252.100,00**
6/616110/829906	Zuw. aus lfd GT - Ansatz 6	42.587,26	35.500,00	110.900,00	10.900,00	10.900,00	10.900,00	10.900,00	232.600,00
6/616110/829963	Mittelaufbringung aus Operativer Gebarung	19.525,00	0,00	0,00	0,00	0,00	0,00	0,00	19.500,00
Bedarfszuweisungen/KTZ		**16.825,00**	**50.000,00**	**15.000,00**	**15.000,00**	**15.000,00**	**15.000,00**	**15.000,00**	**141.800,00**
6/616110/301100	BZ-Mittel	16.825,00	50.000,00	15.000,00	15.000,00	15.000,00	15.000,00	15.000,00	141.800,00
Haushaltsrücklagen/Zahlungsmittelreserven		**0,00**	**0,00**	**0,00**	**0,00**	**0,00**	**0,00**	**0,00**	**0,00**
Sonstige Kapitaltransfers und Subventionen		**58.016,44**	**14.500,00**	**4.100,00**	**4.100,00**	**4.100,00**	**4.100,00**	**4.100,00**	**93.000,00**
6/616110/302000	KT v. Gden, Gdeverbänden - WEV (LZ)	58.016,44	14.500,00	4.100,00	4.100,00	4.100,00	4.100,00	4.100,00	93.000,00
Darlehen		**0,00**	**0,00**	**0,00**	**0,00**	**0,00**	**0,00**	**0,00**	**0,00**
Finanzierungsleasing		**0,00**	**0,00**	**0,00**	**0,00**	**0,00**	**0,00**	**0,00**	**0,00**
Veräußerung langfristiges Vermögen und sonstiges		**0,00**	**0,00**	**0,00**	**0,00**	**0,00**	**0,00**	**0,00**	**0,00**
Finanzierungsergebnis 1616110		**0,00**	**0,00**	**0,00**	**0,00**	**0,00**	**0,00**	**0,00**	**0,00**
	inklusive Vorjahre (gerundet)		**0,00**	**0,00**	**0,00**	**0,00**	**0,00**	**0,00**	

Konto	Bezeichnung	Inbetriebn.	ND	RND 2023	Anschaffung gesamt	Buchwert Basis	AfA 2023	AfA 2024	AfA 2025	AfA 2026	AfA 2027	Buchwert 31.12.2027
Verwaltungsrealitäten												
2/0040001/22849	(P) Güterwege 2022	01.12.2022	50,0	50,0	100.000,00	100.000,00	2.000,00	2.000,00	2.000,00	2.000,00	2.000,00	90.000,00
2/0040001/22850	(P) KT Güterwege 2022	01.12.2022	50,0	50,0	-50.000,00	-50.000,00	-1.000,00	-1.000,00	-1.000,00	-1.000,00	-1.000,00	-45.000,00
2/0040001/22851	(P) KT Güterwege 2022	01.12.2022	50,0	50,0	-14.500,00	-14.500,00	-290,00	-290,00	-290,00	-290,00	-290,00	-13.050,00
2/0040001/22852	(P) Güterwege 2023	01.07.2023	50,0	50,0	130.000,00	130.000,00	1.300,00	2.600,00	2.600,00	2.600,00	2.600,00	118.300,00
2/0040001/22853	(P) KT Güterwege 2023	01.07.2023	50,0	50,0	-15.000,00	-15.000,00	-150,00	-300,00	-300,00	-300,00	-300,00	-13.650,00
2/0040001/22854	(P) KT Güterwege 2023	01.07.2023	50,0	50,0	-4.100,00	-4.100,00	-41,00	-82,00	-82,00	-82,00	-82,00	-3.731,00
2/0040001/22855	(P) Güterwege 2024	01.07.2024	50,0	50,0	30.000,00	30.000,00		300,00	600,00	600,00	600,00	27.900,00
2/0040001/22856	(P) KT Güterwege 2024	01.07.2024	50,0	50,0	-15.000,00	-15.000,00		-150,00	-300,00	-300,00	-300,00	-13.950,00
2/0040001/22857	(P) KT Güterwege 2024	01.07.2024	50,0	50,0	-4.100,00	-4.100,00		-41,00	-82,00	-82,00	-82,00	-3.813,00
2/0040001/22858	(P) Güterwege 2025	01.07.2025	50,0	50,0	30.000,00	30.000,00			300,00	600,00	600,00	28.500,00
2/0040001/22859	(P) KT Güterwege 2025	01.07.2025	50,0	50,0	-15.000,00	-15.000,00			-150,00	-300,00	-300,00	-14.250,00
2/0040001/22860	(P) KT Güterwege 2025	01.07.2025	50,0	50,0	-4.100,00	-4.100,00			-41,00	-82,00	-82,00	-3.895,00
2/0040001/22861	(P) Güterwege 2026	01.07.2026	50,0	50,0	30.000,00	30.000,00				300,00	600,00	29.100,00
2/0040001/22862	(P) KT Güterwege 2026	01.07.2026	50,0	50,0	-15.000,00	-15.000,00				-150,00	-300,00	-14.550,00
2/0040001/22863	(P) KT Güterwege 2026	01.07.2026	50,0	50,0	-4.100,00	-4.100,00				-41,00	-82,00	-3.977,00
2/0040001/22864	(P) Güterwege 2027	01.07.2027	33,0	33,0	30.000,00	30.000,00					454,55	29.545,45
2/0040001/22865	(P) KT Güterwege 2027	01.07.2027	33,0	33,0	-15.000,00	-15.000,00					-227,28	-14.772,72
2/0040001/22866	(P) KT Güterwege 2027	01.07.2027	33,0	33,0	-4.100,00	-4.100,00					-62,12	-4.037,88
	Summe Verwaltungsrealitäten					**190.000,00**	**1.819,00**	**3.037,00**	**3.255,00**	**3.473,00**	**3.747,15**	**174.668,85**

V1 850020 Blackout Dieseltankstelle
A 850000 Wasserversorgung

Vorhaben / Konto	Vorhabensbezeichnung / Bezeichnung	RA Vorjahre	VA 2022	VA 2023	Plan 2024	Plan 2025	Plan 2026	Plan 2027	Plan Gesamt (gerundet)
1850020	**Blackout-Dieseltankstelle (2021 bis 2099)**								
Auszahlungen - Investitionen - Mittelverwendung		**0,00**	**140.000,00**	**45.000,00**	**0,00**	**0,00**	**0,00**	**0,00**	**185.000,00**
Anschaffungs- oder Herstellungskosten		**0,00**	**140.000,00**	**45.000,00**	**0,00**	**0,00**	**0,00**	**0,00**	**185.000,00**
5/850020/050000	Sonderanlagen	0,00	140.000,00	45.000,00	0,00	0,00	0,00	0,00	185.000,00
Einzahlungen - Finanzierung - Mittelaufbringung		**0,00**	**140.000,00**	**45.000,00**	**0,00**	**0,00**	**0,00**	**0,00**	**185.000,00**
Mittel aus Geldfluss aus der operativen Gebarung		**0,00**	**140.000,00**	**45.000,00**	**0,00**	**0,00**	**0,00**	**0,00**	**185.000,00**
6/850020/829908	Sonstige Erträge	0,00	140.000,00	45.000,00	0,00	0,00	0,00	0,00	185.000,00
Bedarfszuweisungen/KTZ		**0,00**	**0,00**	**0,00**	**0,00**	**0,00**	**0,00**	**0,00**	**0,00**
Haushaltsrücklagen/Zahlungsmittelreserven		**0,00**	**0,00**	**0,00**	**0,00**	**0,00**	**0,00**	**0,00**	**0,00**
Sonstige Kapitaltransfers und Subventionen		**0,00**	**0,00**	**0,00**	**0,00**	**0,00**	**0,00**	**0,00**	**0,00**
Darlehen		**0,00**	**0,00**	**0,00**	**0,00**	**0,00**	**0,00**	**0,00**	**0,00**
Finanzierungsleasing		**0,00**	**0,00**	**0,00**	**0,00**	**0,00**	**0,00**	**0,00**	**0,00**
Veräußerung langfristiges Vermögen und sonstiges		**0,00**	**0,00**	**0,00**	**0,00**	**0,00**	**0,00**	**0,00**	**0,00**
Finanzierungsergebnis 1850020		**0,00**	**0,00**	**0,00**	**0,00**	**0,00**	**0,00**	**0,00**	**0,00**
	inklusive Vorjahre (gerundet)		**0,00**	**0,00**	**0,00**	**0,00**	**0,00**	**0,00**	

Für Strom /Beleuchtung sind € 2.000,00 an Folgekosten vorgesehen. Hier geht es um Vorsorgemaßnahmen im Falle eines Blackouts.

V1 850xxx WVA gesamt
A 850010 WVA gesamt

V1 850xxx WVA gesamt investive Einzelvorhaben

	2020	2021	2022	2023	2024	2025	2026	2027
Finanzierungshaushalt								
Mittelaufbringung	300.171,78	1.378.797,31	682.000,00	824.800,00	450.000,00	450.000,00	400.000,00	400.000,00
Mittelverwendung	227.354,79	721.131,52	874.300,00	865.000,00	450.000,00	450.000,00	400.000,00	400.000,00
Differenz	**72.816,99**	**657.665,79**	**-192.300,00**	**-40.200,00**	**0,00**	**0,00**	**0,00**	**0,00**
Ergebnishaushalt								
Mittelaufbringung	131.685,04	77.775,12	539.600,00	300.200,00	0,00	0,00	0,00	0,00
Mittelverwendung	0,00	77.775,12	142.800,00	200.000,00	0,00	0,00	0,00	0,00
Differenz	**131.685,04**	**0,00**	**396.800,00**	**100.200,00**	**0,00**	**0,00**	**0,00**	**0,00**

A 850010 WVA Gesamtveränderung operative Gebarung

	2020	2021	2022	2023	2024	2025	2026	2027
Finanzierungshaushalt								
Mittelaufbringung	1.191.206,80	1.346.135,39	1.221.600,00	1.241.900,00	1.259.400,00	1.288.200,00	1.302.400,00	1.347.600,00
Mittelverwendung	1.053.202,60	1.407.629,95	1.153.000,00	1.377.900,00	1.314.000,00	1.325.000,00	1.345.400,00	1.407.800,00
Differenz	**138.004,20**	-61.494,56	**68.600,00**	-136.000,00	-54.600,00	-36.800,00	-43.000,00	-60.200,00
Ergebnishaushalt								
Mittelaufbringung	1.245.588,03	1.398.631,03	1.290.400,00	1.296.000,00	1.313.200,00	1.339.300,00	1.353.600,00	1.397.700,00
Mittelverwendung	1.113.082,37	1.444.379,79	1.245.800,00	1.431.700,00	1.362.400,00	1.361.800,00	1.380.300,00	1.395.100,00
Differenz	**132.505,66**	-45.748,76	**44.600,00**	-135.700,00	-49.200,00	-22.500,00	-26.700,00	**2.600,00**

A 850010 WVA Veränderung Tilgungen und Zinsen

	2020	2021	2022	2023	2024	2025	2026	2027
Finanzierungshaushalt								
Mittelaufbringung	0,00	0,00	0,00	0,00	0,00	0,00	0,00	0,00
Mittelverwendung	67.952,03	69.281,80	90.300,00	209.900,00	148.800,00	157.800,00	166.400,00	217.600,00
Differenz	-67.952,03	-69.281,80	-90.300,00	-209.900,00	-148.800,00	-157.800,00	-166.400,00	-217.600,00
Ergebnishaushalt								
Mittelaufbringung	0,00	0,00	0,00	0,00	0,00	0,00	0,00	0,00
Mittelverwendung	8.553,78	9.344,63	9.000,00	119.100,00	44.100,00	51.700,00	58.400,00	64.800,00
Differenz	-8.553,78	-9.344,63	-9.000,00	-119.100,00	-44.100,00	-51.700,00	-58.400,00	-64.800,00

A 850010 WVA Veränderung Afa und IVZ

	2020	2021	2022	2023	2024	2025	2026	2027
Finanzierungshaushalt								
Mittelaufbringung	0,00	0,00	0,00	0,00	0,00	0,00	0,00	0,00
Mittelverwendung	0,00	0,00	0,00	0,00	0,00	0,00	0,00	0,00
Differenz	**0,00**	**0,00**	**0,00**	**0,00**	**0,00**	**0,00**	**0,00**	**0,00**
Ergebnishaushalt								
Mittelaufbringung	44.953,55	54.209,82	69.400,00	54.700,00	54.200,00	51.600,00	51.600,00	50.600,00
Mittelverwendung	87.665,12	114.866,04	174.100,00	144.600,00	153.100,00	142.900,00	142.900,00	140.100,00
Differenz	-42.711,57	-60.656,22	-104.700,00	-89.900,00	-98.900,00	-91.300,00	-91.300,00	-89.500,00

V1 851xxx ABA
A 851010 ABA

V1 851xxx ABA gesamt investive Einzelvorhaben

	2020	2021	2022	2023	2024	2025	2026	2027
Finanzierungshaushalt								
Mittelaufbringung	742.239,02	983.156,13	885.500,00	550.000,00	1.550.000,00	1.180.000,00	900.000,00	900.000,00
Mittelverwendung	674.815,22	322.886,19	826.600,00	1.046.500,00	2.044.700,00	1.180.000,00	900.000,00	900.000,00
Differenz	**67.423,80**	**660.269,94**	**58.900,00**	-496.500,00	-494.700,00	**0,00**	**0,00**	**0,00**
Ergebnishaushalt								
Mittelaufbringung	124.064,29	693.378,16	230.400,00	496.500,00	494.700,00	0,00	0,00	0,00
Mittelverwendung	0,00	660.269,94	58.900,00	396.500,00	94.700,00	0,00	0,00	0,00
Differenz	**124.064,29**	**33.108,22**	**171.500,00**	**100.000,00**	**400.000,00**	**0,00**	**0,00**	**0,00**

A 851010 ABA gesamt operative Gebarung

	2020	2021	2022	2023	2024	2025	2026	2027
Finanzierungshaushalt								
Mittelaufbringung	2.530.573,45	2.768.162,78	2.516.100,00	2.503.800,00	2.516.800,00	2.556.200,00	2.546.700,00	2.590.600,00
Mittelverwendung	1.624.471,61	2.664.812,48	1.880.500,00	2.294.400,00	2.165.700,00	2.126.200,00	1.812.700,00	1.883.700,00
Differenz	**906.101,84**	**103.350,30**	**635.600,00**	**209.400,00**	**351.100,00**	**430.000,00**	**734.000,00**	**706.900,00**
Ergebnishaushalt								
Mittelaufbringung	2.712.000,12	2.890.713,91	2.649.600,00	2.639.800,00	2.655.500,00	2.698.100,00	2.696.200,00	2.735.900,00
Mittelverwendung	1.500.680,29	2.645.220,72	1.844.500,00	2.272.100,00	2.278.900,00	2.210.000,00	1.878.900,00	1.881.900,00
Differenz	**1.211.319,83**	**245.493,19**	**805.100,00**	**367.700,00**	**376.600,00**	**488.100,00**	**817.300,00**	**854.000,00**

A 851010 ABA Veränderung Tilgungen und Zinsen

	2020	2021	2022	2023	2024	2025	2026	2027
Finanzierungshaushalt								
Mittelaufbringung	0,00	0,00	0,00	0,00	0,00	0,00	0,00	0,00
Mittelverwendung	719.867,61	594.016,19	606.100,00	663.000,00	615.900,00	662.300,00	666.600,00	727.800,00
Differenz	-719.867,61	-594.016,19	-606.100,00	-663.000,00	-615.900,00	-662.300,00	-666.600,00	-727.800,00
Ergebnishaushalt								
Mittelaufbringung	0,00	0,00	0,00	0,00	0,00	0,00	0,00	0,00
Mittelverwendung	50.760,76	30.889,65	30.200,00	93.500,00	182.700,00	200.400,00	210.900,00	219.600,00
Differenz	-50.760,76	-30.889,65	-30.200,00	-93.500,00	-182.700,00	-200.400,00	-210.900,00	-219.600,00

A 851010 ABA Veränderung Afa und IVZ

	2020	2021	2022	2023	2024	2025	2026	2027
Finanzierungshaushalt								
Mittelaufbringung	0,00	0,00	0,00	0,00	0,00	0,00	0,00	0,00
Mittelverwendung	0,00	0,00	0,00	0,00	0,00	0,00	0,00	0,00
Differenz	**0,00**	**0,00**	**0,00**	**0,00**	**0,00**	**0,00**	**0,00**	**0,00**
Ergebnishaushalt								
Mittelaufbringung	180.966,76	194.552,65	206.700,00	193.900,00	193.700,00	193.600,00	193.200,00	184.200,00
Mittelverwendung	535.485,95	543.005,22	552.300,00	547.200,00	546.400,00	545.700,00	521.900,00	506.400,00
Differenz	-354.519,19	-348.452,57	-345.600,00	-353.300,00	-352.700,00	-352.100,00	-328.700,00	-322.200,00

Generell wurden für die **investiven Einzelvorhaben**, die den MEFP betreffen die **Folgekosten** in der Planung der operativen Gebarung vorgesehen und veranschlagt. So wie beim Einzelvorhaben selbst alle zu erwarteten Fördermittel gemäß Verteilungsschlüssel aus der Finanzkraft, sonstige Förderungen sowie die weitere **Bedeckung** durch Eigenmittel, Darlehen, Interessentenbeiträge und dgl. berücksichtigt wurden. Es konnten alle investiven Einzelvorhaben ausgeglichen erstellt werden.

Die Prioritätenreihung des Voranschlages 2023 sowie des MEFP bis 2027 sieht folgende Reihung vor:

Priorität		V-Nr.	Jahr	Vorhaben	Kosten 2023	Kosten 2024-2027	Anmerkung
1	Fördermittel	V1 240510		Kindergarten Neu Machlandstraße			LZ+BZ Ausfinanz.- Fördermittel
2		V1 212000		NMS 1 Perg - Zubau (VFI)			LZ+BZ Ausfinanz.- Fördermittel
3		V1 163220	2023	FF Pergkirchen LFA - Ersatzbeschaffung	516.700		LZ+BZ Fin.Plan bereits vorhanden
4		V1 322010	2023-2024	Musikprobenraum Pergkirchen	709.800	709.800	LZ+BZ
5		V1 010020	2023-2024	Verwaltungserweiterung Fadingerstraße	365.000	635.000	Leerflächenfö (LZ) oder LZ+BZ
6		V1 320020	2023-2024	LMS Erneuerung Vortragssaal	220.000		LZ+BZ
7		V1 211011	2024-2025	VS Perg Zu-/Umbau Erweiterung		2.000.000	LZ+BZ
8		V1 617020	2024-2025	Bauhof - Erw. Sozialraum, San. Keller		600.000	LZ+BZ
9		V1 211110	2025	VS Pergkirchen - San. Fassade, Dach, Portale		1.000.000	LZ+BZ
10		V1 179000	2023+2025	HWS - Thurnhofbach 2025	28.000	800.000	LZ+BZ 2025
11		V1 212020	2023 + 2025-2027	MS Perg SchuZe - Generalsanierung	150.000	5.100.000	LZ+BZ 2025
12		V1 163019	2023-2027	FF Perg Betriebsausstattung u. Fahrzeuge	180.000	530.000	LZ+BZ 2027 (v. 300T)
13		V1 612060	lfd (2023-2027)	Straßenbauprogramm	1.270.000	3.600.000	KIG 2023-Mittel (457.600)
14		V1 616110	lfd (2023-2027)	Güterwege (inkl. WEV)	130.000	120.000	LZ+BZ
					3.569.500	**15.094.800**	
15	keine Förderung	V1 214020	2023	PTS - Container	150.000		
16		V1 269010	2023	Pumptrack/Funcourt	130.000		
17		V1 164009	2023	Löschteich	20.000		
18		V1 617010	2023-2026	Fahrzeuge und Maschinen	221.000	175.000	
19		V1 859339	2024-2025	Vitalwelt - Instandh. Gebäude		170.000	
20		V1 010009	2024+2027	Rathaus - Fahrzeuge Bautechnik		90.000	
21		V1 815019	2027	Park- u. Gartenanlagen - Fahrzeug neu		120.000	
					521.000	**555.000**	
22	WVA	V1 850020	2023	Blackout-Dieseltankstelle	45.000		
23		V1 850009	2023	Maschinen+Instandh. - Hochbehälter	215.000		
24		V1 850160	2023	WVA BA 16	550.000		
25		V1 850170	2023-2025	WVA BA 17	50.000	100.000	
26		V1 850180	2024-2027	WVA BA 18		1.600.000	
					860.000	**1.700.000**	
27	ABA	V1 851330	2023	ABA BA 33	540.000	0	
28		V1 851310	2023-2024	ABA BA 31	100.000	100.000	
29		V1 851350	2023-2024	ABA BA 35	10.000	950.000	
30		V1 851340	2024-2025	ABA BA 34	0	1.800.000	
31		V1 851360	2025-2027	ABA BA 36	0	2.080.000	
					650.000	**4.930.000**	
					5.600.500	**22.279.800**	

7. Beschreibung wesentlicher Auswirkungen aus Entscheidungen vergangener Haushaltsjahre, welche erst im Zeitraum der Veranschlagung und Finanzplanung wirksam werden, soweit sie nicht bereits Bestandteil der Z1 bis 6 sind.

Entlastungen entstehen durch das Ende folgender Darlehen:

- ABA – BA 08 letzte Tilgung 2023: € 85.500,00
- ABA – BA 09 letzte Tilgung 2023: € 20.000,00

Alle sonstigen finanziellen Auswirkungen sind in Z1 bis 6 enthalten.

8. Beschreibung sich abzeichnender Entwicklungen (Verbesserungen, Belastungen), die sich in den folgenden Haushaltsjahren auf den Gemeindehaushalt auswirken können, wobei diese möglichst auch wertmäßig abzugrenzen sind – zudem sind Möglichkeiten zur Abfederung allfälliger negativer Auswirkungen aufzulegen.

Positiv zu bewerten ist das **KIG 2023**, welches für die Stadtgemeinde Perg Mittel in Höhe von € 457.648,00 als Zuschuss für Investitionsprojekte und ebenso € 457.648,00 aus dem Energie- und Klimatopf bringt. Die Mittel aus dem Zuschuss für Investitionsprojekte wurden beim Straßenbau (V1 612060) vorgesehen.

Die **Förderungen** seitens der **KPC** für die neuen BA bei der ABA wurden im MEFP noch nicht vorgesehen, da noch keine genauen Daten dazu bereitstehen und stellen eine noch nicht geplante Verbesserung beim A851000 dar. Dies beeinflusst auch den EHH durch die Auflösung und den VHH durch die langfristige Forderung.

Bereits bekannte geplante Erweiterungsmaßnahmen mehrerer Unternehmen in der Stadtgemeinde Perg lassen darauf schließen, dass auch mehr Personal benötigt wird und im Zuge dessen, es auch zu einem Anstieg bei den **Kommunalsteuereinnahmen** in den nächsten Jahren kommt.

Durch die Aufnahme neuer **Darlehen** entstehen neue Belastungen. Aufgrund der aktuellen Lage und Prognosen mussten jedoch mehr Darlehensaufnahmen als geplant vorgesehen werden, was zu einer deutlichen Mehrbelastung in den Folgejahren führt. Auch die Annahme, dass die Zinsen wieder steigen, führt zu einer Mehrbelastung bei den Tilgungen.

Durch die hohen Investitionen kommt es auch zu höheren Abschreibungen, was den **EHH** beeinflusst, ebenso ein höheres gesamtes Zinsaufkommen aufgrund der vermehrten Darlehensaufnahmen wirkt sich negativ aus.

Das stete Wachstum der Stadt sollte auch zu einem Anstieg bei den Hausbesitzabgaben führen, andererseits muss dafür aber auch die nötige Infrastruktur, nicht nur bei Wasser und Kanal, sondern auch im Bereich Kindergarten, Schule, usw. geschaffen werden.

Weiteres wurde bereits im Detail unter den o.a. Punkten angeführt. Eine klare wertmäßige Abgrenzung ist derzeit nicht überall möglich.

Auszug aus einem Bericht des KDZ vom 20.10.22 „Gemeindefinanzen in schwierigen Zeiten":

Die Gemeinden müssen ihren Gürtel erneut enger schnallen. Die gestiegenen Energiepreise, die Inflation sowie hohe Investitionskosten auf der einen Seite und Mindereinnahmen aufgrund der Steuerreformen des Bundes auf der anderen Seite führen dazu, dass sich 2023 die Einnahmen schwächer entwickeln werden als die Ausgaben. Eine erste Einschätzung führt dazu, dass den Gemeinden (ohne Wien) bis zu 1,2 Mrd. Euro an Mittel fehlen. Dies wird zu einem deutlichen Anstieg an Abgangsgemeinden führen und es bleiben weniger Mittel für Investitionen. Nur mit Energiesparen allein wird dies durch die Gemeinden nicht zu stemmen sein. Ein multidimensionales, differenziertes Maßnahmenpaket wird notwendig sein.

Ausgaben steigen doppelt so stark wie Einnahmen

Ausgabenseite	Orientierungswerte für VA 2023
Personalaufwand	1% Vorrückungstangente
	+ 5-7% Valorisierung
	Pensionierungen individuell berücksichtigen
Betriebs- und Materialaufwand	+11-13% auf VA 2022
	+ 5-6% auf NVA 2022
Treibstoffe	+ 100% ggü. VA 2022
Instandhaltungen	+ 12-15% auf VA 2022
	abzüglich Mengenreduktion
Energie	3 bis 10-facher Wert von VA 2022
	abzüglich Mengenreduktion
	abhängig von Vertrag und Lieferant
Transfers	Landesumlage minus 1-2%
	SH-Umlage + 5-8%
	KA-Umlage + 5-8%
Baukosten-Invest	2022 + 10-15% ggü. 2021
	2023 + 5-10% ggü. 2022

Auszug aus einem Bericht im Kommunalnet vom 07.11.2022

Ausgabenseitige Herausforderungen

Die aktuellen geopolitischen und volkswirtschaftlichen Risiken führen besonders auf der Ausgabenseite zu großer Unsicherheit. Nach Einschätzung des WIFO befinden wir uns gerade am Höhepunkt der durch die Strom- und Gaspreise befeuerten Teuerungskrise.

Die aktuelle Inflation von zehn bis elf Prozent soll Ende des Jahres wieder leicht zu sinken beginnen, weil mit Dezember auch die Strompreisbremse für Haushalte wirksam werden wird.

Für 2023 gehen die Wirtschaftsforscher von einer Jahresinflation von 6,5 Prozent aus, die im heurigen Jahr noch bei 8,3 Prozent liegen soll.

Während die Kostensteigerung beiden Sachausgaben also bereits vielfach angekommen sind, werden die steigenden Personal-, Energie- und Zinskosten zum Großteil erst 2023 wirksam werden.

Der für viele kommunale Darlehen relevante Referenzzinssatz (6-Monats-Euribor) lag Anfang Juni noch im Minus und liegt mittlerweile bei deutlich über zwei Prozent, Tendenz weiterhin stark steigend. Inklusive Marge könnte sich im Jahr 2023 durchaus

ein variabler Zinssatz von vier Prozent ergeben.
Die Personalkostenentwicklung im Jahr 2023 wird maßgeblich von den Gehaltsabschlüssen im öffentlichen Dienst abhängen. Mit Blick auf die bereits bekannten Pensionserhöhungen und bisherige Branchengespräche sowie den aktuellen Personalmangel in vielen Bereichen ist für 2023 durchaus mit einem Anstieg der Personalkosten um acht bis zehn Prozent zu rechnen.
Vor allem aber die Energiekosten werden die Gemeinden vor große, viele vor enorme Herausforderungen stellen – das Ausmaß wird vom bisherigen Tarif, jeweiligen Bedarf und den realisierbaren Einsparungen abhängen.

9. Änderungen im Dienstpostenplan und ihre finanziellen Auswirkungen.

Der DPPL per 01.01.2023 weist 27,62 Einheiten an Bedienstete der allgemeinen Verwaltung und 44,97 Einheiten an Bediensteten des handwerklichen Dienstes, somit gesamt **72,59 PE** aus.

Folgende Änderungen sind im Dienstpostenplan (zuletzt geändert mit dem NVA 2022 per 01.10.2022) geplant.

PE neu	PE alt (1.10.22)	Bewertung neu	Bewertung alt	Bezeichnung	Änderung	Begründung	
Bedienstete der allgemeinen Verwaltung							
4,23	**4,08**	**GD 16.3**	**-**	**Qualifizierte/r Sachbearbeiter/in m. bes. Funktion**	**+0,15**	Erhöhung Beschäftigungsausmaß	Finanzabteilung
3,15	**2,40**	**GD 18.5**	**-**	**Sachbearbeiter/in**	**+0,75**	Überstellung aus niedrigerer Verwendung	Finanzabteilung auf Rechnung des GD 20.3
0,73	**0,50**	**GD 20.2**	**-**	**Kassier/in**	**+0,23**	Neuaufnahme	Vitalwelt
2,00	**2,75**	**GD 20.3**	**-**	**Mitarbeiter/in im Verwaltungsdienst mit zusätzlicher Verwendung**	**-0,75**	Überstellung in höhere Verwendung	Finanzabteilung

Personalkosten gesamt

	2020	2021	2022	2023	2024	2025	2026	2027
Finanzierungshaushalt								
Mittelaufbringung	0,00	0,00	0,00	0,00	0,00	0,00	0,00	0,00
Mittelverwendung	3.323.831,82	3.457.294,40	3.697.900,00	4.171.500,00	4.272.200,00	4.370.000,00	4.477.700,00	4.568.800,00
Differenz	-3.323.831,82	-3.457.294,40	-3.697.900,00	-4.171.500,00	-4.272.200,00	-4.370.000,00	-4.477.700,00	-4.568.800,00

10. Weiterführende Informationen…

- **Folgende Nachweise entfallen gem. § 8 Abs. 3. Oö. GHO, da keine entsprechenden Sachverhalte vorliegen:**
  - **---**

- **Gegenseitige Deckungsfähigkeit**

  Gegenseitige Deckungsfähigkeit gem. § 7 Abs.1 der Oö. GHO 2019 i.d.g.F. für

  den Ansatz 016000 Elektronische Datenverarbeitung
  den Ansatz 24002x Kindergarten Haydnstraße
  den Ansatz 240030 Kindergarten Pergkirchen
  den Ansatz 240040 Kindergarten Spielwerkstatt Unteres Mühlviertel
  den Ansatz 24005x Kindergarten Machlandstraße
  den Ansatz 2408xx Krabbelstuben
  den Ansatz 273010 Bibliothek
  den Ansatz 330000 Perg liest

  die Konten 61xxxx Instandhaltungen
  die Konten 757005 Vereinsförderung „neu“

- **Grunddaten für VA 2023**

  - **Finanzkraft 2023 - errechnet aus 2021** (EW = 8.992) > € 14.240.440 oder **1.584**/Kopf
    (VA 2022 – 1.386/Kopf
    VA 2021 - 1.430/Kopf)

  - **Förderquote > 28 %** = 15 % LZ + 13 % BZ
    (FöQu VA 2022 – 29 % > 16+13
    FöQu VA 2021 – 33 % > 18+15)
    - Geringfügigkeitsgrenze = € 200.000,00

- **Verfügungsmittel und Repräsentationsausgaben**

Gem. § 2 Abs. 2 Z. 2 der Oö. GHO 2019 i.d.g.F. dürfen max. 3 ‰ der veranschlagten Auszahlungen der laufenden Geschäftstätigkeit (€ 28.988.200) als **Verfügungsmittel** veranschlagt werden. Für den Voranschlag 2023 wären dies € 86.964,60. Veranschlagt wurden gesamt € 30.000,00, wobei **€ 18.500,00** als allgemeine Verfügungsmittel zur Verfügung stehen und **€ 11.500,00** für die Gemeinschaftspflege (z.B. für Sommerfest und dgl.).

Verfügungsmittel

	2020	2021	2022	2023	2024	2025	2026	2027
Finanzierungshaushalt								
Mittelaufbringung	0,00	0,00	0,00	0,00	0,00	0,00	0,00	0,00
Mittelverwendung	13.708,20	12.444,63	30.000,00	30.000,00	30.000,00	30.000,00	30.000,00	30.000,00
Differenz	-13.708,20	-12.444,63	-30.000,00	-30.000,00	-30.000,00	-30.000,00	-30.000,00	-30.000,00

Gem. § 2 Abs. 2 Z. 3 der Oö. GHO 2019 i.d.g.F. dürfen max. 1,5 ‰ der veranschlagten Auszahlungen der laufenden Geschäftstätigkeit (€ 28.988.200) als **Repräsentationsausgaben** veranschlagt werden. Für den Voranschlag 2023 wären dies € 43.482,30. Veranschlagt wurden gesamt **€ 8.000,00**.

Repräsentationsausgaben

	2020	2021	2022	2023	2024	2025	2026	2027
Finanzierungshaushalt								
Mittelaufbringung	0,00	0,00	0,00	0,00	0,00	0,00	0,00	0,00
Mittelverwendung	0,00	0,00	8.000,00	8.000,00	8.000,00	8.000,00	8.000,00	8.000,00
Differenz	**0,00**	**0,00**	-8.000,00	-8.000,00	-8.000,00	-8.000,00	-8.000,00	-8.000,00

Ertragsanteile

	2020	2021	2022	2023	2024	2025	2026	2027
Finanzierungshaushalt								
Mittelaufbringung	6.931.850,38	8.256.834,01	9.162.500,00	9.387.900,00	9.869.900,00	10.318.000,00	10.746.200,00	10.853.700,00
Mittelverwendung	0,00	0,00	0,00	0,00	0,00	0,00	0,00	0,00
Differenz	**6.931.850,38**	**8.256.834,01**	**9.162.500,00**	**9.387.900,00**	**9.869.900,00**	**10.318.000,00**	**10.746.200,00**	**10.853.700,00**

Entnahme aus dem E-Werk

	2020	2021	2022	2023	2024	2025	2026	2027
Finanzierungshaushalt								
Mittelaufbringung	500.000,00	500.000,00	500.000,00	600.000,00	500.000,00	500.000,00	500.000,00	500.000,00
Mittelverwendung	0,00	0,00	0,00	0,00	0,00	0,00	0,00	0,00
Differenz	**500.000,00**	**500.000,00**	**500.000,00**	**600.000,00**	**500.000,00**	**500.000,00**	**500.000,00**	**500.000,00**

Kommunalsteuer

	2020	2021	2022	2023	2024	2025	2026	2027
Finanzierungshaushalt								
Mittelaufbringung	5.303.551,73	5.939.023,43	6.396.600,00	7.000.000,00	7.315.000,00	7.644.200,00	7.988.200,00	8.347.600,00
Mittelverwendung	0,00	0,00	0,00	0,00	0,00	0,00	0,00	0,00
Differenz	**5.303.551,73**	**5.939.023,43**	**6.396.600,00**	**7.000.000,00**	**7.315.000,00**	**7.644.200,00**	**7.988.200,00**	**8.347.600,00**

Landesumlage

	2020	2021	2022	2023	2024	2025	2026	2027
Finanzierungshaushalt								
Mittelaufbringung	0,00	0,00	0,00	0,00	0,00	0,00	0,00	0,00
Mittelverwendung	944.606,14	1.020.691,45	1.152.800,00	1.224.400,00	1.240.200,00	1.296.500,00	1.350.300,00	1.397.600,00
Differenz	**-944.606,14**	**-1.020.691,45**	**-1.152.800,00**	**-1.224.400,00**	**-1.240.200,00**	**-1.296.500,00**	**-1.350.300,00**	**-1.397.600,00**

Krankenanstaltenbeitrag

	2020	2021	2022	2023	2024	2025	2026	2027
Finanzierungshaushalt								
Mittelaufbringung	100.840,00	107.358,00	68.500,00	0,00	0,00	0,00	0,00	0,00
Mittelverwendung	2.362.267,00	2.442.321,00	2.660.600,00	2.833.500,00	3.017.700,00	3.213.900,00	3.422.800,00	3.645.300,00
Differenz	2.261.427,00	-2.334.963,00	-2.592.100,00	-2.833.500,00	-3.017.700,00	-3.213.900,00	-3.422.800,00	-3.645.300,00

SHV-Beitrag

	2020	2021	2022	2023	2024	2025	2026	2027
Finanzierungshaushalt								
Mittelaufbringung	0,00	0,00	0,00	0,00	0,00	0,00	0,00	0,00
Mittelverwendung	3.057.024,00	3.267.652,00	3.235.900,00	3.488.900,00	3.499.900,00	3.639.900,00	3.785.500,00	3.936.900,00
Differenz	-3.057.024,00	-3.267.652,00	-3.235.900,00	-3.488.900,00	-3.499.900,00	-3.639.900,00	-3.785.500,00	-3.936.900,00

Personalkosten

	2020	2021	2022	2023	2024	2025	2026	2027
Finanzierungshaushalt								
Mittelaufbringung	0,00	0,00	0,00	0,00	0,00	0,00	0,00	0,00
Mittelverwendung	3.323.831,82	3.457.294,40	3.697.900,00	4.171.500,00	4.272.200,00	4.370.000,00	4.477.700,00	4.568.800,00
Differenz	-3.323.831,82	-3.457.294,40	-3.697.900,00	-4.171.500,00	-4.272.200,00	-4.370.000,00	-4.477.700,00	-4.568.800,00

- **Sonstige Investitionen:**

Auszahlungen für sonstige Investitionen sind dem Investitionsnachweis zu entnehmen. Diese Investitionen gleichen sich nicht aus, da sie Bestandteil der laufenden Geschäftstätigkeit sind. Gesamt handelt es sich dabei um eine Summe von € 302.000,00 für das Jahr 2023

	2020	2021	2022	2023	2024	2025	2026	2027
Finanzierungshaushalt								
Mittelaufbringung	0,00	0,00	0,00	0,00	0,00	0,00	0,00	0,00
Mittelverwendung	222.349,12	339.425,38	424.300,00	302.000,00	213.500,00	268.000,00	191.100,00	184.200,00
Differenz	-222.349,12	-339.425,38	-424.300,00	-302.000,00	-213.500,00	-268.000,00	-191.100,00	-184.200,00

- **Festsetzung der Hebesätze für Gemeindesteuern:**

Die Festsetzung der Hebesätze für das Jahr 2023 erfolgte in der Gemeinderatssitzung am 13.12.2022.
Die entsprechende Kundmachung liegt bei.

- **Maastricht-Ergebnis**

VA 2023

II. Ableitung des Finanzierungssaldos

70	Jahresergebnis Haushalt ohne A 85 - 89 und ohne Finanztransaktionen	Saldo 1 plus Saldo 2	-2.092.400,00
71	Überrechnung Jahresergebnis A 85 - 89	Saldo 4 der Spalte "nur A 85 - 89"	-609.200,00
95	**Finanzierungssaldo ('vorläufiges Maastricht-Ergebnis')**		**-2.701.600,00**

MEFP 2024

II. Ableitung des Finanzierungssaldos

70	Jahresergebnis Haushalt ohne A 85 - 89 und ohne Finanztransaktionen	Saldo 1 plus Saldo 2	-93.000,00
71	Überrechnung Jahresergebnis A 85 - 89	Saldo 4 der Spalte "nur A 85 - 89"	-485.200,00
95	**Finanzierungssaldo ('vorläufiges Maastricht-Ergebnis')**		**-578.200,00**

MEFP 2025

II. Ableitung des Finanzierungssaldos

70	Jahresergebnis Haushalt ohne A 85 - 89 und ohne Finanztransaktionen	Saldo 1 plus Saldo 2	-1.816.600,00
71	Überrechnung Jahresergebnis A 85 - 89	Saldo 4 der Spalte "nur A 85 - 89"	136.000,00
95	**Finanzierungssaldo ('vorläufiges Maastricht-Ergebnis')**		**-1.680.600,00**

MEFP 2026

II. Ableitung des Finanzierungssaldos

70	Jahresergebnis Haushalt ohne A 85 - 89 und ohne Finanztransaktionen	Saldo 1 plus Saldo 2	428.900,00
71	Überrechnung Jahresergebnis A 85 - 89	Saldo 4 der Spalte "nur A 85 - 89"	445.400,00
95	**Finanzierungssaldo ('vorläufiges Maastricht-Ergebnis')**		**874.300,00**

MEFP 2027

II. Ableitung des Finanzierungssaldos

70	Jahresergebnis Haushalt ohne A 85 - 89 und ohne Finanztransaktionen	Saldo 1 plus Saldo 2	-6.800,00
71	Überrechnung Jahresergebnis A 85 - 89	Saldo 4 der Spalte "nur A 85 - 89"	396.500,00
95	**Finanzierungssaldo ('vorläufiges Maastricht-Ergebnis')**		**389.700,00**

Sonstiges

ANWEISUNGSBEFUGNIS seit 01.01.2017

- Ausgaben bis € 5.000,00 Fin.Abt.L. Michaela Trauner
- Einnahmen bis € 5.000,00 Fin.Abt.L. Michaela Trauner
- Ausgaben ab € 5.000,00 LAbg. Bgm. Anton Froschauer
- Einnahmen ab € 5.000,00 LAbg. Bgm. Anton Froschauer

Eine eigene Dienstanweisung dazu wurde erstellt.

KASSENFÜHRUNG seit 01.06.2019
Mit 01.06.2019 ist die Kassenführung an Frau Marion Schiefermüller übergeben worden. Der Beschluss wurde in der GR-Sitzung am 21.05.2019 gefasst.

ZEICHNUNGSBERECHTIGUNGEN seit 01.06.2022
Zeichnungsberechtigt auf den Konten der Stadtgemeinde Perg sind:

A-Zeichner: Marion Schiefermüller und Andrea Katzenhofer
B-Zeichner: Claudia Kastler und Jennifer Leitner

Es herrscht das 4-Augen-Prinzip. Eine eigene Dienstanweisung dazu wurde erstellt.

Perg, am 05.12.2022

Der Bürgermeister:
LAbg. Anton Froschauer

Dieses Dokument wurde amtssigniert.

Informationen zur Prüfung der elektronischen Signatur und des Ausdrucks finden Sie unter: https://www.perg.at/amtssignatur

Signatur aufgebracht von Ing. Peter Ganglberger, 05.12.2022 08:24:19

Zusammenfassung aus k5-Finanz

1)	**ERGEBNISVORANSCHLAG**					
2)		**VA 2023**	**VA 2022**	**+/- in EUR**	**+/- in %**	**RA 2021**
3)	Summe Erträge	31.755.700,00	31.684.100,00	71.600,00	0,23	29.305.946,04
4)	Summe Aufwendungen	32.756.600,00	31.022.900,00	1.733.700,00	5,59	28.186.514,00
5)	**Nettoergebnis**	**-1.000.900,00**	**661.200,00**	**-1.662.100,00**	**-251,38**	**1.119.432,04**
6)	Summe Haushaltsrücklagen	2.067.000,00	1.383.800,00	683.200,00	49,37	-1.259.884,47
7)	**Nettoergebnis nach Haushaltsrücklagen**	**1.066.100,00**	**2.045.000,00**	**-978.900,00**	**-47,87**	**-140.452,43**
8)	Aufwandsdeckungsgrad (%)	96,94	102,13	-5,19	-5,08	103,97
9)	**FINANZIERUNGSVORANSCHLAG**					
10)	**Operative Gebarung**	**VA 2023**	**VA 2022**	**+/- in EUR**	**+/- in %**	**RA 2021**
11)	Summe Einzahlungen	30.584.600,00	30.379.400,00	205.200,00	0,68	28.149.975,94
12)	Summe Auszahlungen	29.580.400,00	27.200.700,00	2.379.700,00	8,75	23.504.808,18
13)	**Saldo 1 operative Gebarung**	**1.004.200,00**	**3.178.700,00**	**-2.174.500,00**	**-68,41**	**4.645.167,76**
14)	**Investive Gebarung**	**VA 2023**	**VA 2022**	**+/- in EUR**	**+/- in %**	**RA 2021**
15)	Summe Einzahlungen	1.112.200,00	2.035.400,00	-923.200,00	-45,36	2.477.907,37
16)	Summe Auszahlungen	4.596.300,00	8.366.300,00	-3.770.000,00	-45,06	5.377.164,60
17)	**Saldo 2 investive Gebarung**	**-3.484.100,00**	**-6.330.900,00**	**2.846.800,00**	**-44,97**	**-2.899.257,23**
18)	Investitionsintensität (% der Erträge)	14,47	26,41	-11,93	-45,19	18,35
19)	**Saldo 3 Finanzierungsbedarf (Saldo 1 + Saldo 2)**	**-2.479.900,00**	**-3.152.200,00**	**672.300,00**	**-21,33**	**1.745.910,53**
20)	**Finanzierungstätigkeit**	**VA 2023**	**VA 2022**	**+/- in EUR**	**+/- in %**	**RA 2021**
21)	Einzahlungen (Darlehensaufnahmen u.ä.)	1.462.700,00	1.452.300,00	10.400,00	0,72	3.424.000,00
22)	Auszahlungen (Tilgungen u.ä.)	1.049.800,00	925.700,00	124.100,00	13,41	958.505,96
23)	**Saldo 4 Finanzierungstätigkeit**	**412.900,00**	**526.600,00**	**-113.700,00**	**-21,59**	**2.465.494,04**
24)	**Saldo 5 Geldfluss aus der voranschlagswirksamen Gebarung (Saldo 3 -**	**-2.067.000,00**	**-2.625.600,00**	**558.600,00**	**-21,28**	**4.211.404,57**
25)	**Gesamtsumme Einzahlungen Finanzierungshaushalt**	**33.159.500,00**	**33.867.100,00**	**-707.600,00**	**-2,09**	**34.051.883,31**
26)	**Gesamtsumme Auszahlungen Finanzierungshaushalt**	**35.226.500,00**	**36.492.700,00**	**-1.266.200,00**	**-3,47**	**29.840.478,74**
27)	**Saldo Finanzierungshaushalt**	**-2.067.000,00**	**-2.625.600,00**	**558.600,00**	**-21,28**	**4.211.404,57**

Erläuterungen:

1) Der Ergebnisvoranschlag beinhaltet Aufwendungen und Erträge und stellt das Pendant zur GuV (Gewinn- und Verlustrechnung) in der Privatwirtschaft dar.
2) + bedeutet immer eine Steigerung im Vergleich zum Vorjahreswert.
3) In den Erträgen sind alle Arten v. Einnahmen der Gemeinde enthalten, von den eigenen Abgaben, Ertragsanteilen, Gebühren angefangen bis hin zu erhaltenen Transfers sowie Zinserträgen.
4) In den Aufwendungen sind alle Ausgaben der Gemeinde enthalten, die dem operativen (= lfd.) Betrieb zuzurechnen sind. Nicht enthalten sind Investitionen sowie Tilgung von Finanzschulden.
5) Das Nettoergebnis stellt das Pendant zu einem "Gewinn" oder "Verlust" in der Privatwirtschaft dar. Grundsätzlich sollten die Erträge die Aufwendungen auch im Gemeindehaushalt decken.
6) Rücklagen stellen einen Teil des Nettovermögens (= "Eigenkapitals") dar. Entnahmen erhöhen das Nettoergebnis, Zuweisungen an Rücklagen verringern das Nettoergebnis.
7) Das Nettoergebnis nach Rücklagen beinhaltet Rücklagenentnahmen bzw. wird durch Zuweisung von Rücklagen verringert.
8) Der Aufwandsdeckungsgrad sollte über 100% liegen, denn dann sind die Aufwendungen durch die Erträge gedeckt.

9) Der Finanzierungsvoranschlag beinhaltet Ein- und Auszahlungen und stellt das Pendant zur Cash Flow Rechnung dar. Allerdings wird er im Gegensatz zur Privatwirtschaft direkt ermittelt.
10) Die operative oder laufende Gebarung beinhaltet alle Geschäftsfälle des lfd. Betriebs, nicht jedoch Investitionen sowie Aufnahme und Tilgung von Finanzschulden.
11) In den operativen Einzahlungen sind alle lfd. Einnahmen der Gemeinde enthalten. Nicht enthalten sind bspw. Kapitaltransfers für Investitionen oder die Aufnahme von Finanzschulden.
12) In den operativen Auszahlungen sind alle Ausgaben der Gemeinde enthalten, die dem lfd. Betrieb zuzurechnen sind. Nicht enthalten sind Investitionen sowie Tilgung von Finanzschulden.
13) Der Saldo 1 der operativen Gebarung zeigt, ob sich die Gemeinde "das tägliche Leben", dh. den lfd. Betrieb "leisten" kann.

14) Die investive Gebarung beinhaltet alle Zahlungsströme, die im Gegensatz zur operativen Gebarung keinen konsumptiven, sondern investiven bzw. wertschaffenden Charakter haben.
15) Zu den investiven Einzahlungen zählen Erlöse aus Vermögensverkäufen, Rückzahlungen von gegebenen Darlehen (zB an Ausgegliederte) sowie erhaltene Kapitaltransfers (zB im Kanalbau).
16) In den investiven Auszahlungen ist v.a. der Erwerb von Vermögen über GWG-Grenze enthalten; darüberhinaus auch gegeb. Darlehen (zB an Ausgegliederte) sowie gegeb. Kapitaltransfers.
17) Der Saldo 2 der investiven Gebarung ist meist negativ, da eine Gemeinde in durchschnittl. Jahren in der Regel mehr investiert als sie an Kapitaltransfers od. aus Vermögensverkäufen erhält.
18) Die Investitionsintensität wird berechnet, indem die investiven Auszahlungen in % der Summe der Erträge (bzw. des "Umsatzes") dargestellt werden.
19) Der Finanzierungssaldo wird auch Nettofinanzierungsbedarf genannt. Es ist jener Teil der Investitionen, die nicht aus dem lfd. Betrieb des jeweiligen Jahres gedeckt werden können.

20) Die Finanzierungstätigkeit beinhaltet alle Zahlungsströme aus der Aufnahme und Tilgung von Finanzschulden.
21) Die Einzahlungen aus den Finanzierungstätigkeiten beinhalten vor allem Darlehensaufnahmen.
22) Die Auszahlungen aus der Finanzierungstätigkeit beinhalten vor allem die Tilgung von Finanzschulden.
23) Bei einem positiven Saldo 4 Finanzierungstätigkeit wurden mehr Darlehen aufgenommen als getilgt, dh. es kommt zu einem Anstieg an Finanzschulden.
24) Die Zu-/Abnahme der liqu. Mittel ergibt sich durch die Summe der Salden 1, 2 und 4. Bei einem positiven Wert ist der Stand der liqu. Mittel am Ende des jew. Jahres höher als zu Beginn.

Rücklagen	31.12.2023	31.12.2022	+/- in EUR
Stand der Rücklagen am 31.12.	**613.700,00**	**2.680.700,00**	**-2.067.000,00**
Allgemeine Rücklagen	119.000,00	1.649.300,00	-1.530.300,00
zweckgebundene Rücklagen	494.700,00	1.031.400,00	-536.700,00
Innere Darlehen	0,00	0,00	0,00

Erläuterungen

Liquide Mittel	31.12.2023	31.12.2022	+/- in EUR
Stand der liquiden Mittel am 31.12.	**0,00**	**0,00**	**0,00**
Kassa, Bankguthaben, Schecks	0,00	0,00	0,00
Zahlungsmittelreserven	0,00	0,00	0,00

Erläuterungen

Schuldenstand	31.12.2023	31.12.2022	31.12.2021	31.12.2020	31.12.2019	+/- 2022/2023
Verschuldung Gemeinde	13.214.500,00	12.762.100,00	12.487.400,00	10.644.200,00	10.685.800,00	452.400,00
Verschuldung ausgegliederte Gemeindebetriebe	0,00	0,00	0,00	0,00	0,00	0,00
Gesamtverschuldung	**13.214.500,00**	**12.762.100,00**	**12.487.400,00**	**10.644.200,00**	**10.685.800,00**	**452.400,00**

Erläuterungen

PRO-KOPF-VERSCHULDUNG	31.12.2023	31.12.2022	31.12.2021	31.12.2020	31.12.2019	+/- 2022/2023
Pro-Kopf-Verschuldung	1.469,58	1.419,27	1.388,72	1.183,74	1.188,37	50,31

Einwohnerstand laut Verwaltungszählung zum 31.12.2022 8.992 Einwohner

Erläuterungen

Freie Finanzspitze	31.12.2023	31.12.2022	31.12.2021	31.12.2020	31.12.2019
Freie Finanzspitze (in %)	-0,02	0,59	-3,45	7,83	

Erläuterungen

Operative Gebarung

	Ergebnishaushalt			Finanzierungshaushalt		
Erträge/Einzahlungen	**VA 2023**	**VA 2022**	**RA 2021**	**VA 2023**	**VA 2022**	**RA 2021**
... aus der operativen Verwaltungstätigkeit	28.760.300,00	28.543.200,00	25.594.707,19	28.577.000,00	28.318.800,00	25.312.693,54
... aus Transfers	2.395.300,00	2.640.800,00	3.198.240,53	1.407.500,00	1.560.500,00	2.337.238,26
... Finanzerträge	600.100,00	500.100,00	512.998,32	600.100,00	500.100,00	500.044,14
Summe	**31.755.700,00**	**31.684.100,00**	**29.305.946,04**	**30.584.600,00**	**30.379.400,00**	**28.149.975,94**

	Ergebnishaushalt			Finanzierungshaushalt		
Aufwendungen/Auszahlungen	**VA 2023**	**VA 2022**	**RA 2021**	**VA 2023**	**VA 2022**	**RA 2021**
... Personalaufwand	4.223.600,00	3.742.900,00	3.618.563,15	4.171.500,00	3.697.900,00	3.457.294,40
... Sachaufwand	15.180.200,00	15.279.200,00	12.209.298,99	12.145.200,00	11.996.000,00	9.174.480,18
... Transferaufwand	12.967.700,00	11.925.300,00	12.130.914,32	12.921.400,00	11.431.300,00	10.801.030,76
... Finanzaufwand	385.100,00	75.500,00	227.737,54	342.300,00	75.500,00	72.002,84
Summe	**32.756.600,00**	**31.022.900,00**	**28.186.514,00**	**29.580.400,00**	**27.200.700,00**	**23.504.808,18**

Saldo 1: Nettoergebnis/Geldfluss operative Gebarung	**-1.000.900,00**	**661.200,00**	**1.119.432,04**	**1.004.200,00**	**3.178.700,00**	**4.645.167,76**

Entnahmen von Haushaltsrücklagen	2.067.000,00	1.442.700,00	1.975.546,04
Zuweisungen an Haushaltsrücklagen	0,00	58.900,00	3.235.430,51
Summe Haushaltsrücklagen	**2.067.000,00**	**1.383.800,00**	**-1.259.884,47**

Nettoergebnis nach Veränderung HH-Rücklagen	**1.066.100,00**	**2.045.000,00**	**-140.452,43**

Investive Gebarung

Einzahlungen	VA 2023	VA 2022	RA 2021
... aus der Investitionstätigkeit	30.000,00	231.700,00	56.775,33
... aus der Rückzahlung von Darlehen/Vorschüssen	1.300,00	1.300,00	1.635,84
... aus Kapitaltransfers	1.080.900,00	1.802.400,00	2.419.496,20
Summe Einzahlungen investive Gebarung	**1.112.200,00**	**2.035.400,00**	**2.477.907,37**

Auszahlungen	VA 2023	VA 2022	RA 2021
... aus der Investitionstätigkeit	4.550.000,00	7.831.300,00	4.070.009,15
... aus der Gewährung von Darlehen/Vorschüssen	0,00	0,00	0,00
... aus Kapitaltransfers	46.300,00	535.000,00	1.307.155,45
Summe Auszahlungen investive Gebarung	**4.596.300,00**	**8.366.300,00**	**5.377.164,60**

Saldo 2: Geldfluss aus der investiven Gebarung	**-3.484.100,00**	**-6.330.900,00**	**-2.899.257,23**
Saldo 3: Nettofinanzierungssaldo	**-2.479.900,00**	**-3.152.200,00**	**1.745.910,53**

Finanzierungstätigkeit

Einzahlungen	VA 2023	VA 2022	RA 2021
... aus der Aufnahme von Finanzschulden	1.462.700,00	1.452.300,00	3.424.000,00
... infolge Kapitaltausch (derivative Finanzinstrumente)	0,00	0,00	0,00
... aus dem Abgang von Finanzinstrumenten	0,00	0,00	0,00
Summe Einzahlungen aus der Finanzierungstätigkeit	**1.462.700,00**	**1.452.300,00**	**3.424.000,00**

Auszahlungen	VA 2023	VA 2022	RA 2021
... aus der Tilgung von Finanzschulden	1.010.300,00	878.900,00	906.210,10
... infolge Kapitaltausch (derivative Finanzinstrumente)	0,00	0,00	0,00
... für den Erwerb von Finanzinstrumenten	39.500,00	46.800,00	52.295,86
Summe Auszahlungen aus der Finanzierungstätigkeit	**1.049.800,00**	**925.700,00**	**958.505,96**

Saldo 4: Geldfluss aus der Finanzierungstätigkeit	**412.900,00**	**526.600,00**	**2.465.494,04**
Saldo 5: Geldfluss aus der voranschlagswirksamen Gebarung (Saldo 3 + Saldo 4)	**-2.067.000,00**	**-2.625.600,00**	**4.211.404,57**

Aufwandsdeckungsgrad (in %)	**96,94**
Summe Erträge	31.755.700,00
Summe Aufwände	32.756.600,00

Interpretation

Liegt der Aufwandsdeckungsgrad über 100%, können die Aufwände durch die Erträge finanziert werden und der Nettogewinn erhöht sich.

Investitionsintensität (% der Erträge)	**14,47**
Summe Auszahlungen (investive Gebarung)	4.596.300,00
Summe Erträge	31.755.700,00

Interpretation

Die Investitionsintensität zeigt, wie viel % der Erträge (des "Umsatzes") für Investitionen verwendet wird.

Pro-Kopf-Verschuldung	**1.469,58**
Gesamtverschuldung	13.214.500,00
Einwohnerzahl	8.992

Interpretation

Verschuldung, die auf einen einzelnen Einwohner entfällt.

Mit dieser Kennzahl wird der Schuldenstand von Gebietskörperschaften mit unterschiedlicher Einwohnerzahl vergleichbar gemacht.

Freie Finanzspitze (in %)	**-0,02**
Saldo 1 operative Gebarung - Auszahlungen (Finanzierung	-6.100,00
Summe Einzahlungen (operative Gebarung)	30.584.600

Interpretation

Die Kennzahl Freie Finanzspitze zeigt, wie weit die operative Gemeindetätigkeit und die dafür erforderlichen Investitionen mit eigenen Geldüberschüssen (Liquidität) finanziert werden können.

Sie zeigt den Überschuss nach Tilgungen und damit den Spielraum für neue Investitionsvorhaben.

KDZ-Managementbericht

Managementbericht

Voranschlag 2023

nach VRV 2015

Zentrale Ergebnisse

in Euro	Voranschlag 2023	Voranschlag 2022	Rechnungs-abschluss 2021
Nettoergebnis	-1.000.900,00	661.200,00	1.119.432,04
Rücklagenveränderung	2.067.000,00	1.383.800,00	-1.259.884,47
Geldfluss aus der voranschlags-wirksamen Gebarung - Saldo 5	-2.067.000,00	-2.625.600,00	4.211.404,57
Investitionen	4.550.000,00	7.831.300,00	4.070.009,15
Finanzschulden	13.214.500,00	12.762.100,00	12.188.700,00

Das Nettoergebnis der Gemeinde beträgt im Voranschlag 2023 rund -1.000.900 Euro nach 661.200 Euro im Voranschlag 2022.
Die Rücklagen der Gemeinde ändern sich um rund 2.067.000 Euro.

Nach einer Veränderung von -2.625.600 Euro im Voranschlag 2022 werden sich die liquiden Mittel im diesjährigen Voranschlag um rund -2.067.000 Euro verändern (Saldo 5).

Die Auszahlungen für Investitionen werden sich im Voranschlag voraussichtlich auf 4.550.000 Euro belaufen.

Die Höhe der Finanzschulden wird zum Jahresende 2023 rund 13.214.500 Euro betragen. Im Voranschlag 2022 waren Finanzschulden in der Höhe von 12.762.100 Euro geplant.

1. Ergebnisvoranschlag

1.1. Nettoergebnis

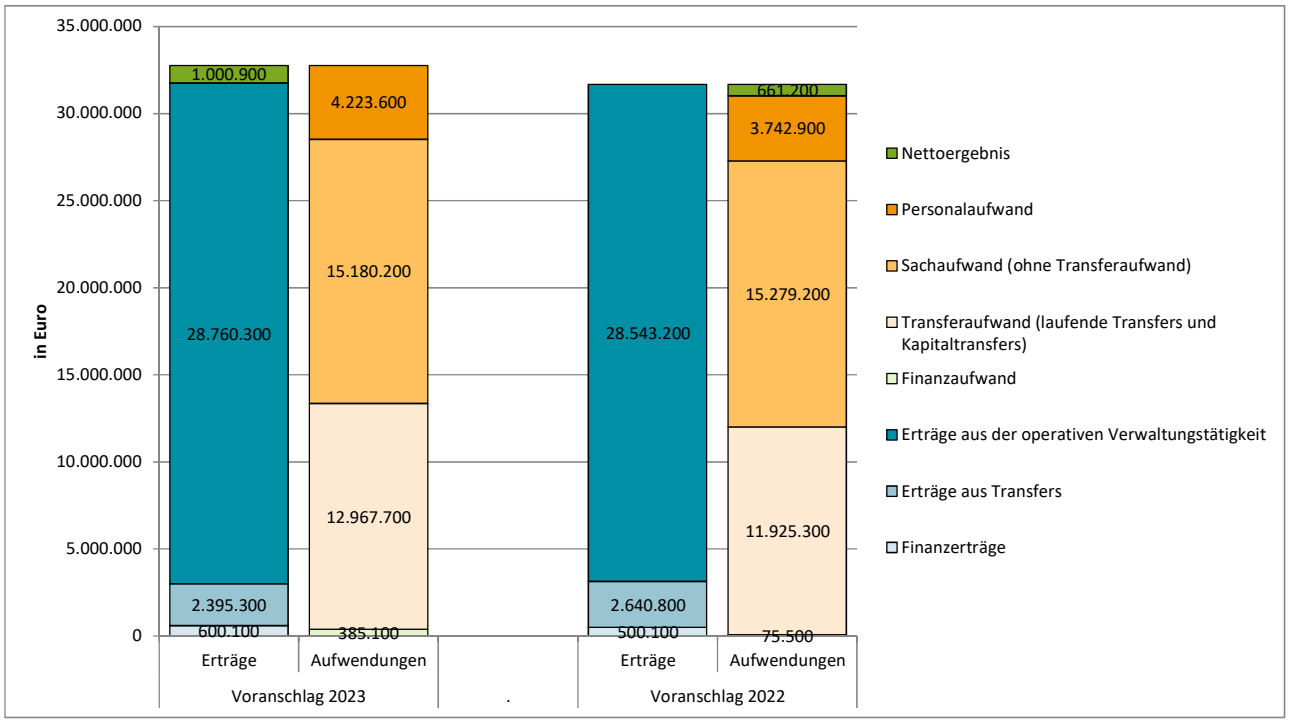

Insgesamt wird im Voranschlag 2023 ein negatives Nettoergebnis in der Höhe von -1.000.900 Euro erwartet. Dies bedeutet, dass die Aufwendungen für kommunale Leistungen nicht vollständig durch kommunale Erträge gedeckt werden können. Gegenüber dem Vorjahreszeitraum wird sich das Nettoergebnis um 1.662.100 Euro verschlechtern.

Die gesamten Erträge betragen im Finanzjahr 2023 rund 31.755.700 Euro. Gegenüber dem Vorjahreswert bedeutet dies eine Veränderung von rund 0,2 Prozent. Die höchsten Erträge werden im Bereich 'Erträge aus der operativen Verwaltungstätigkeit' mit 28.760.300 Euro erwartet. Dies ist ein Anteil von 90,6 Prozent an den gesamten Erträgen.

Die Aufwendungen liegen im Finanzjahr 2023 bei rund 32.756.600 Euro. Dies bedeutet eine Veränderung zum Voranschlag des Vorjahres von 5,6 Prozent. Bei den Aufwendungen entfallen rund 15.180.200 Euro auf den Bereich der Sachaufwendungen. Die Sachaufwendungen enthalten unter anderem die Abschreibungen, die sich durch die Abnutzung des kommunalen Sachanlagevermögens ergeben. Während die Personalaufwendungen des Finanzjahres rund 4.223.600 Euro ausmachen, betragen die Transferaufwendungen rund 12.967.700 Euro und die Finanzaufwendungen rund 385.100 Euro.

1.2. Rücklagenveränderung

in Euro	Voranschlag 2023	Voranschlag 2022	Rechnungs-abschluss 2021
Nettoergebnis	**-1.000.900,00**	**661.200,00**	**1.119.432,04**
Entnahmen von Haushaltsrücklagen	2.067.000,00	1.442.700,00	1.975.546,04
Zuweisung an Haushaltsrücklagen	0,00	58.900,00	3.235.430,51
Summe Haushaltsrücklagen	2.067.000,00	1.383.800,00	-1.259.884,47
Nettoergebnis nach Rücklagenveränderung	**1.066.100,00**	**2.045.000,00**	**-140.452,43**

Im Finanzjahr 2023 wurde eine Rücklagenzufuhr in Höhe von 0 Euro, sowie eine Entnahme der Rücklagen in Höhe von 2.067.000 Euro veranschlagt. Insgesamt bedeutet dies einen Abbau der Rücklagen in Höhe von 2.067.000 Euro.

Das Nettoergebnis nach Rücklagenveränderung liegt damit im Finanzjahr 2023 bei rund 1.066.100 Euro nach 2.045.000 Euro im Vorjahr.

2. Finanzierungsvoranschlag

2.1. Einzahlungen und Auszahlungen

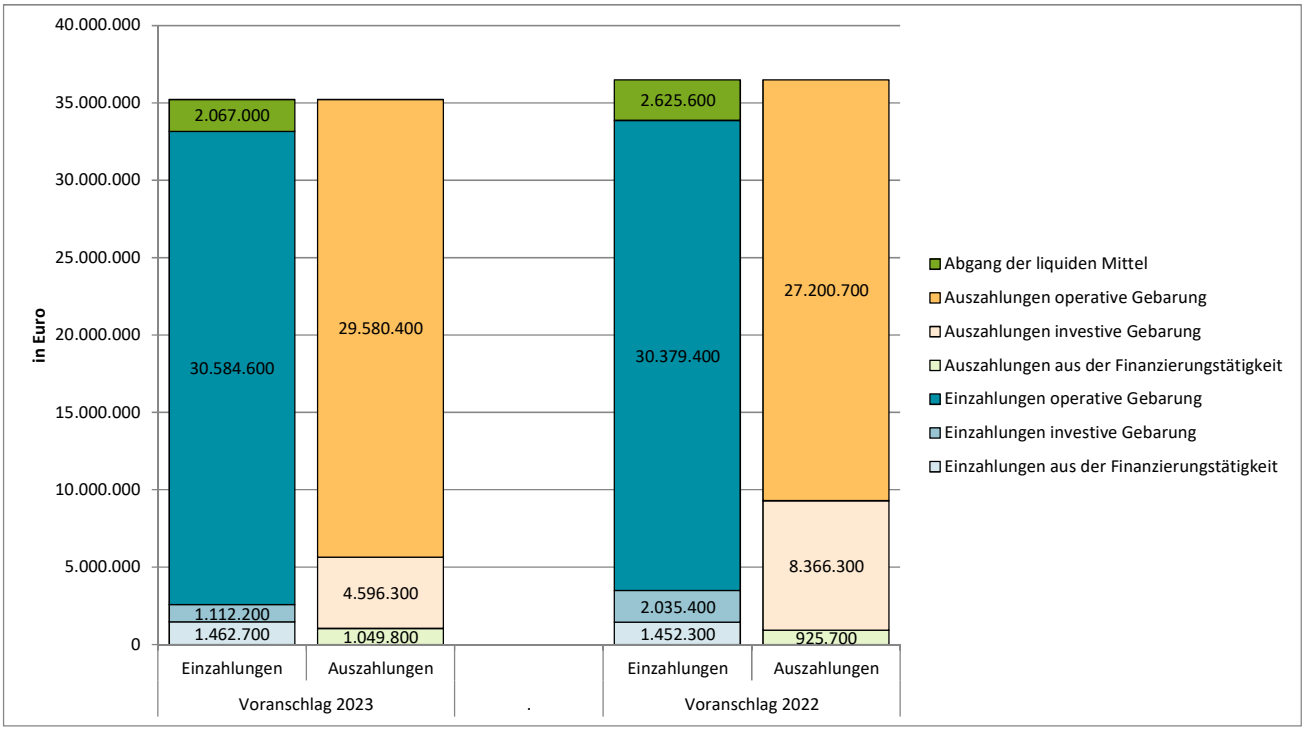

Insgesamt werden im Voranschlag 2023 die Einzahlungen geringer als die Auszahlungen ausfallen, d. h. die liquiden Mittel der Gemeinde werden sich in der Höhe von rund -2.067.000 Euro reduzieren.

Die gesamten Einzahlungen betragen im Voranschlagsjahr 2023 rund 33.159.500 Euro. Gegenüber dem Vorjahreswert bedeutet dies eine Veränderung von etwa -2,1 Prozent. Die höchsten Einzahlungen sind in den Bereichen 'operative Gebarung' mit 30.584.600 Euro und 'Finanzierungstätigkeit' mit 1.462.700 Euro zu erwarten. Von den gesamten Einzahlungen entfallen somit 92,2 Prozent auf den Bereich 'operative Gebarung'.

Die Auszahlungen liegen im Voranschlagsjahr 2023 bei rund 35.226.500 Euro. Dies bedeutet eine Veränderung zum Voranschlag des Vorjahres von -3,5 Prozent. Die höchsten Auszahlungen werden auf die Bereiche 'operative Gebarung' mit 29.580.400 Euro und 'investive Gebarung' mit 4.596.300 Euro entfallen. Etwa 84,0 Prozent der gesamten Auszahlungen entfallen auf den Bereich 'operative Gebarung'.

2.2. Salden und Veränderung der liquiden Mittel

in Euro	Voranschlag 2023	Voranschlag 2022	Rechnungs-abschluss 2021
Geldfluss aus der operativen Gebarung (Saldo 1)	1.004.200,00	3.178.700,00	4.645.167,76
Geldfluss aus der investiven Gebarung (Saldo 2)	-3.484.100,00	-6.330.900,00	-2.899.257,23
Nettofinanzierungssaldo(Saldo 3)	-2.479.900,00	-3.152.200,00	1.745.910,53
Geldfluss aus der Finanzierungstätigkeit (Saldo 4)	412.900,00	526.600,00	2.465.494,04
Geldfluss aus der voranschlagswirksamen Gebarung (Saldo 5)	**-2.067.000,00**	**-2.625.600,00**	**4.211.404,57**
Geldfluss aus der operativen Gebarung (Saldo 1) abzüglich Tilgungen (MVAG 361)	-6.100,00	2.299.800,00	3.738.957,66

Insgesamt wird im Voranschlag 2023 eine negative Veränderung, d. h. Reduktion der liquiden Mittel (Saldo 5) von rund -2.067.000 Euro erwartet.

Der Nettofinanzierungssaldo (Saldo 3), d. h. die Summe aus dem Geldfluss der operativen Gebarung (Saldo 1) und dem Geldfluss aus der investiven Gebarung (Saldo 2), ist mit -2.479.900 Euro ebenfalls negativ. D. h. die Einzahlungen aus der operativen und investiven Gebarung in der Höhe von 31.696.800 Euro reichen nicht aus, die Auszahlungen für die operative und die investive Gebarung in der Höhe von 34.176.700 Euro zu decken.

3. Bereichsbudgets

3.1. Nettoergebnis

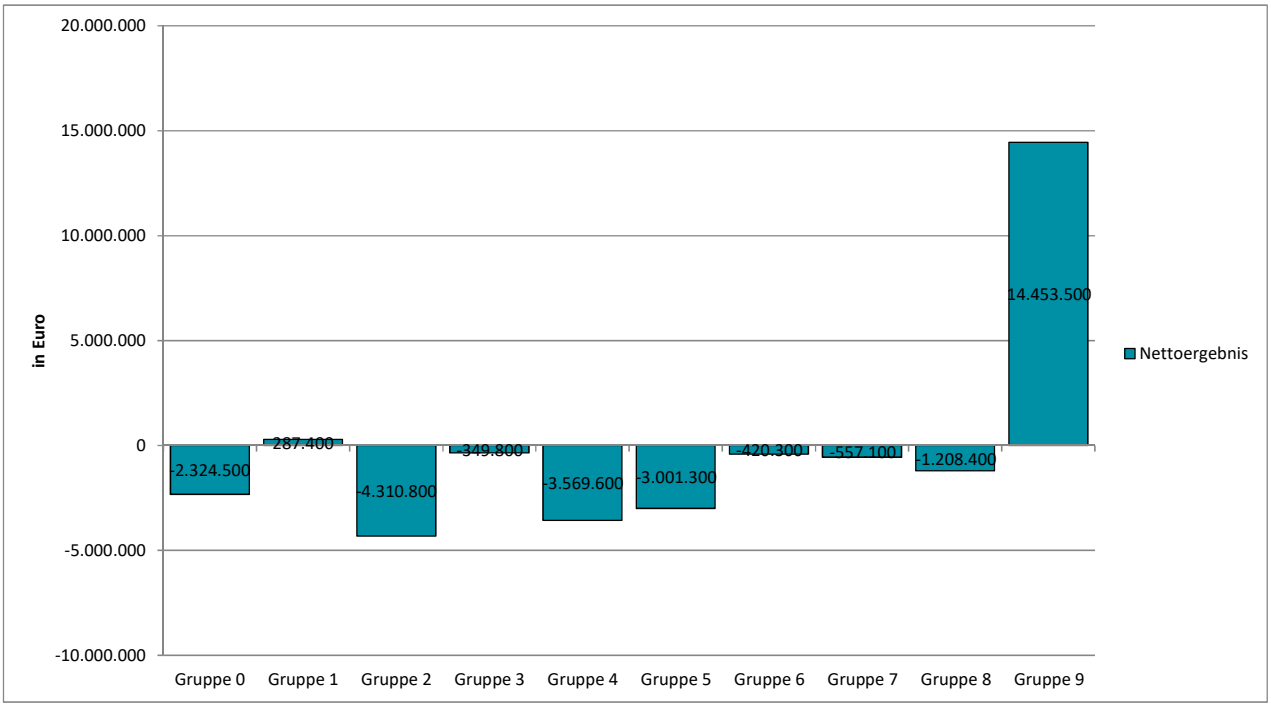

Das Nettoergebnis beträgt im Voranschlag 2023 für die Gemeinde -1.000.900 Euro. Insgesamt sind die Erträge geringer als die Aufwendungen, sodass ein negatives Nettoergebnis entsteht. Ein negatives Nettoergebnis besagt, dass die Aufwendungen inkl. nicht finanzierungswirksamer Aufwendungen wie Abschreibungen und das Bilden von Rückstellungen nicht durch die Erträge gedeckt werden können.

Die geringsten Nettoergebnisse zeigen sich in der Gruppe 2 mit -4.310.800 Euro und der Gruppe 4 mit -3.569.600 Euro. Es können in der Gruppe 9 mit 14.453.500 Euro und der Gruppe 1 mit 287.400 Euro die höchsten positiven Nettoergebnisse verzeichnet werden, d. h. die Erträge sind höher als die Aufwendungen.

3.2. Investitionen

in Euro	Einzahlungen	Auszahlungen	Nettoinvestitionen
Gruppe 0 / Vertretungskörper und allgemeine Verwaltung	0	405.000	-405.000
Gruppe 1 / Öffentliche Ordnung und Sicherheit	0	751.700	-751.700
Gruppe 2 / Unterricht, Erziehung, Sport und Wissenschaft	0	350.000	-350.000
Gruppe 3 / Kunst, Kultur und Kultus	0	725.800	-725.800
Gruppe 4 / Soziale Wohlfahrt und	0	0	0
Gruppe 5 / Gesundheit	0	0	0
Gruppe 6 / Straßen- und Wasserbau, Verkehr	30.000	920.000	-890.000
Gruppe 7 / Wirtschaftsförderung	0	0	0
Gruppe 8 / Dienstleistungen	0	1.397.500	-1.397.500
Gruppe 9 / Finanzwirtschaft	0	0	0
Summe	**30.000**	**4.550.000**	**-4.520.000**

Die Nettoinvestitionen (Einzahlungen abzüglich Auszahlungen aus der Investitionstätigkeit) betragen im Voranschlag 2023 für die Gemeinde -4.520.000 Euro. Die höchsten Nettoinvestitionen ergeben sich in der Gruppe 8 mit -1.397.500 Euro und der Gruppe 6 mit -890.000 Euro. In keiner Gruppe übersteigen die Einzahlungen die Auszahlungen aus der Investitionstätigkeit.

3.3. Verschuldung

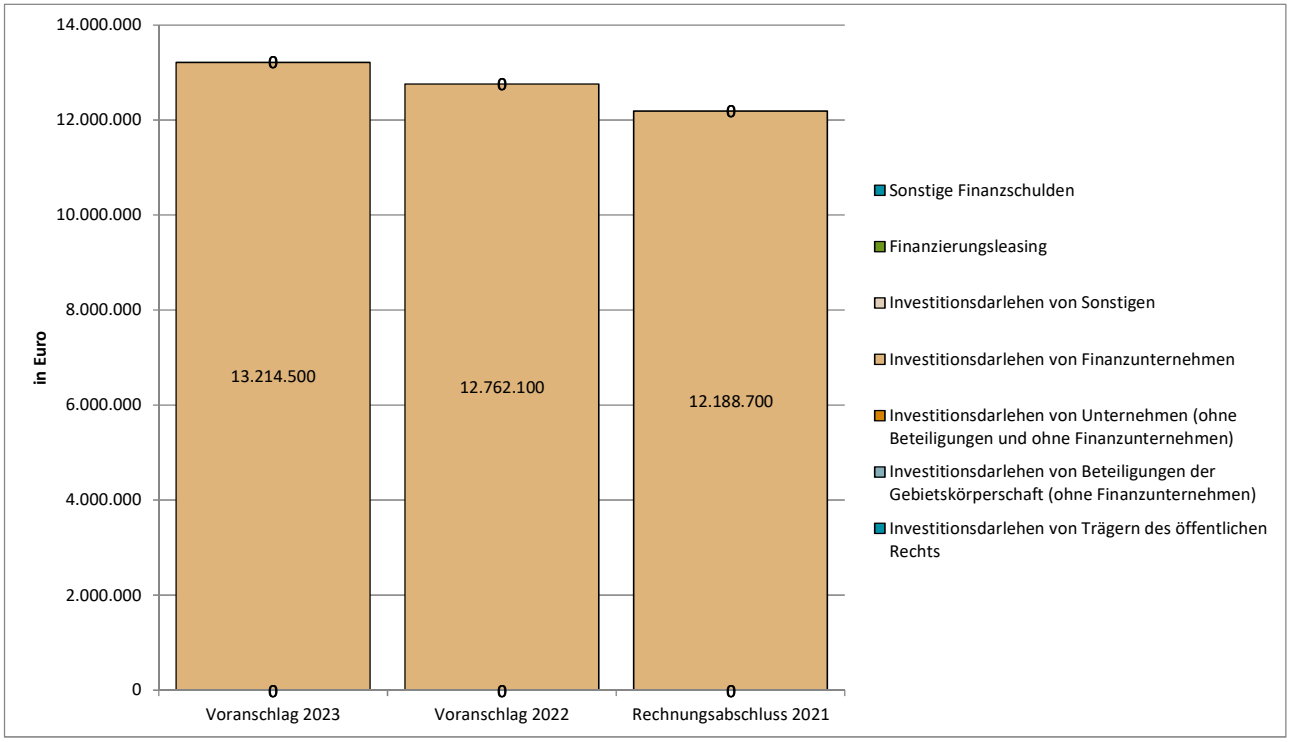

Der Stand der Finanzschulden beträgt für die Gemeinde zum 31.12.2023 voraussichtlich 13.214.500 Euro. Gegenüber dem Voranschlag 2022 bedeutet dies eine Erhöhung der Finanzschulden um 452.400 Euro bzw. 4 Prozent.

'Investitionsdarlehen von Finanzunternehmen' machen mit 13.214.500 Euro den größten Teil der Finanzschulden aus, das entspricht einem Anteil von 100 Prozent der gesamten Finanzschulden.

Der größte Anstieg der Schulden ist bei 'Investitionsdarlehen von Finanzunternehmen' in der Höhe von 452.400 Euro bzw. 4 Prozent gegenüber dem Vorjahr geplant.

4. KDZ-Quicktest

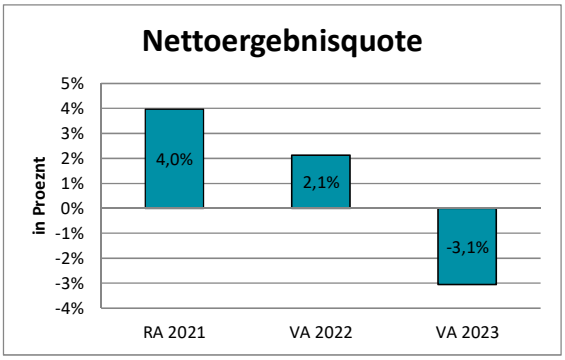

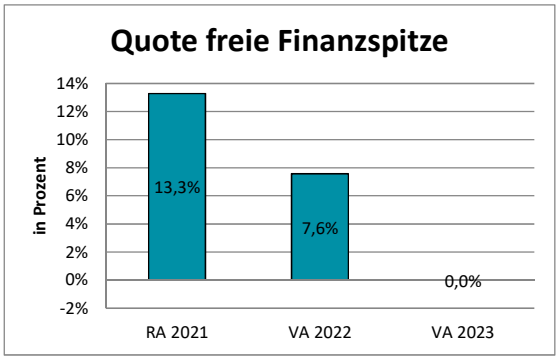

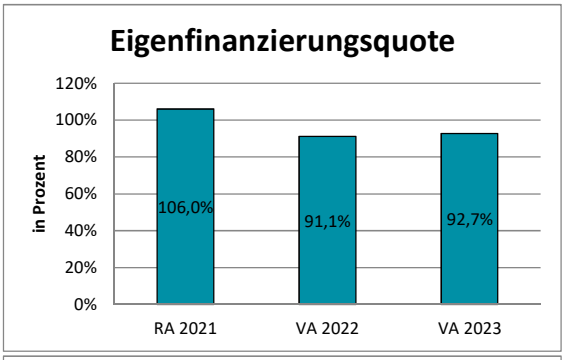

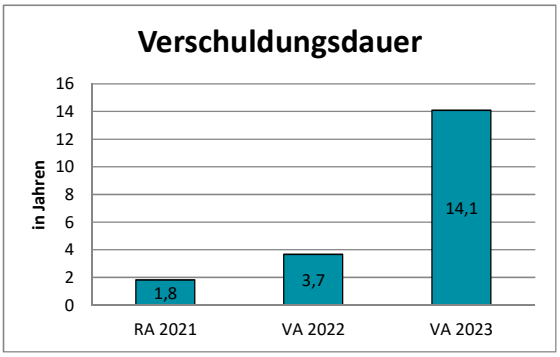

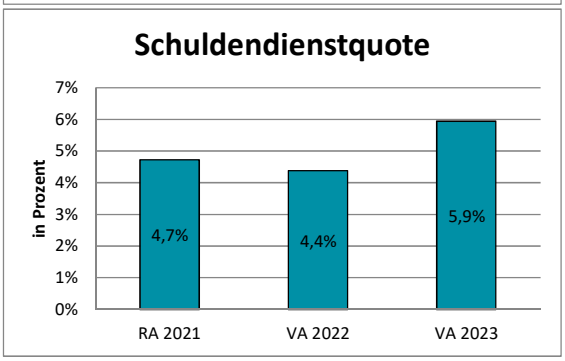

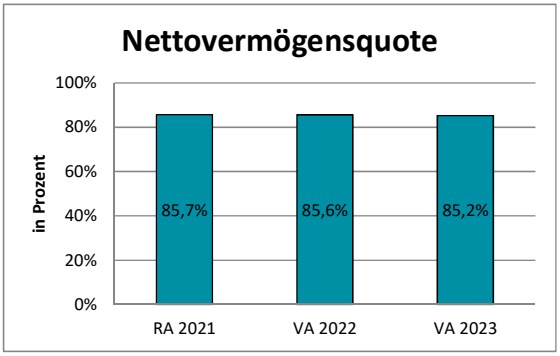

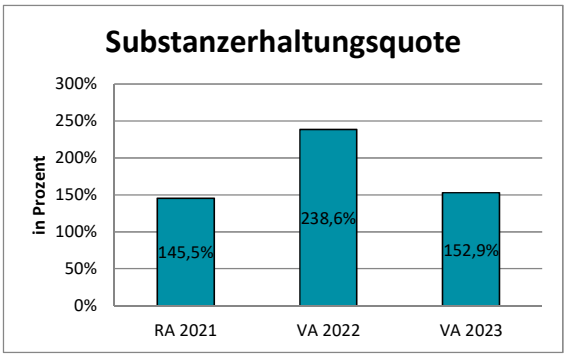

Die Nettoergebnisquote beträgt für die Gemeinde -3 Prozent. Die Kennzahl zeigt, wie weit die Gemeinde mit den laufenden Erträgen die kommunalen Dienstleistungen und die Infrastruktur bedecken kann. Ein positiver Wert bedeutet, dass dies erfüllt werden kann, ein negativer Wert sagt, dass dies nicht der Fall ist.

Die Kennzahl Quote Freie Finanzspitze zeigt den Überschuss nach Tilgungen und damit den Spielraum für neue Investitionsvorhaben. Für die Gemeinde beträgt diese Kennzahl 0 Prozent.
Die Eigenfinanzierungsquote beträgt 93 Prozent. Diese Kennzahl zeigt, wie weit die Auszahlungen der operativen und investiven Gebarung mit eigenen Mitteln finanziert werden können und wie weit neue Fremdmittel aufgenommen werden müssen.

Die Verschuldungsdauer zeigt, wie lange die Gemeinde braucht, um die Verpflichtungen der Gemeinde zu tilgen. Dabei wird angenommen, dass der gesamte Saldo der operativen Gebarung zur Tilgung der Verpflichtungen verwendet wird. Die Verschuldungsdauer beträgt für die Gemeinde 14,1 Jahre.
Die Schuldendienstquote beträgt für die Gemeinde 6 Prozent. Diese Kennzahl zeigt, welcher Anteil der Abgabenerträge für den Schuldendienst aufgewendet wird.

Die Kennzahl Nettovermögensquote zeigt, wie weit das Vermögen mit eigenen Mitteln finanziert wurde. Für die Gemeinde beträgt diese 85 Prozent.
Die Substanzerhaltungsquote beträgt 153 Prozent. Diese Kennzahl zeigt, in welchem Ausmaß die getätigten Investitionen und Instandhaltungen die Vermögenssubstanz erhalten.

KDZ-Quicktest

Finanzwirtschaftlicher KDZ-Quicktest

Bewertung

		ÖSQ	FSQ	EFQ	VSD	SDQ	Summe	Gesamtnote
2017	Kennzahl							
	Bonitätspunkte							
2018	Kennzahl							
	Bonitätspunkte							
2019	Kennzahl							
	Bonitätspunkte							
2020	Kennzahl	9,68%	4,45%	109,18%	5,2 Jahre	5,75%		2,51
	Bonitätspunkte	8,0 von 25	10,0 von 25	22,0 von 25	9,0 von 12,5	11,0 von 12,5	60,0 von 100	
2021	Kennzahl	11,48%	6,50%	106,52%	3,4 Jahre	4,72%		2,36
	Bonitätspunkte	9,0 von 25	12,0 von 25	21,0 von 25	10,0 von 12,5	11,5 von 12,5	63,5 von 100	
2022	Kennzahl	7,56%	3,58%	90,16%	6,8 Jahre	4,38%		3,46
	Bonitätspunkte	7,0 von 25	9,0 von 25	6,0 von 25	8,0 von 12,5	11,5 von 12,5	41,5 von 100	
2023	Kennzahl	-0,85%	-4,64%	92,14%	unendlich	5,94%		4,53
	Bonitätspunkte	0,0 von 25	0,0 von 25	8,0 von 25	0,0 von 12,5	11,0 von 12,5	19,0 von 100	
2024	Kennzahl	3,22%	0,10%	94,77%	19,4 Jahre	5,12%		3,81
	Bonitätspunkte	3,0 von 25	6,0 von 25	10,0 von 25	4,0 von 12,5	11,0 von 12,5	34,0 von 100	
2025	Kennzahl	2,54%	-0,73%	92,71%	29,1 Jahre	5,48%		4,11
	Bonitätspunkte	3,0 von 25	5,0 von 25	8,0 von 25	1,5 von 12,5	11,0 von 12,5	28,5 von 100	
2026	Kennzahl	8,18%	4,38%	101,09%	9,2 Jahre	5,48%		2,96
	Bonitätspunkte	7,0 von 25	10,0 von 25	17,0 von 25	6,5 von 12,5	11,0 von 12,5	51,5 von 100	

Bonitätsbewertung	
81-100 Punkte	Sehr gut
61-80 Punkte	Gut
41-60 Punkte	Durchschnitt
21-40 Punkte	Genügend
unter 20 Punkte	Unzureichend

Eine Beschreibung der einzelnen Kennzahlen findet sich im KDZ-Managementbericht wieder.

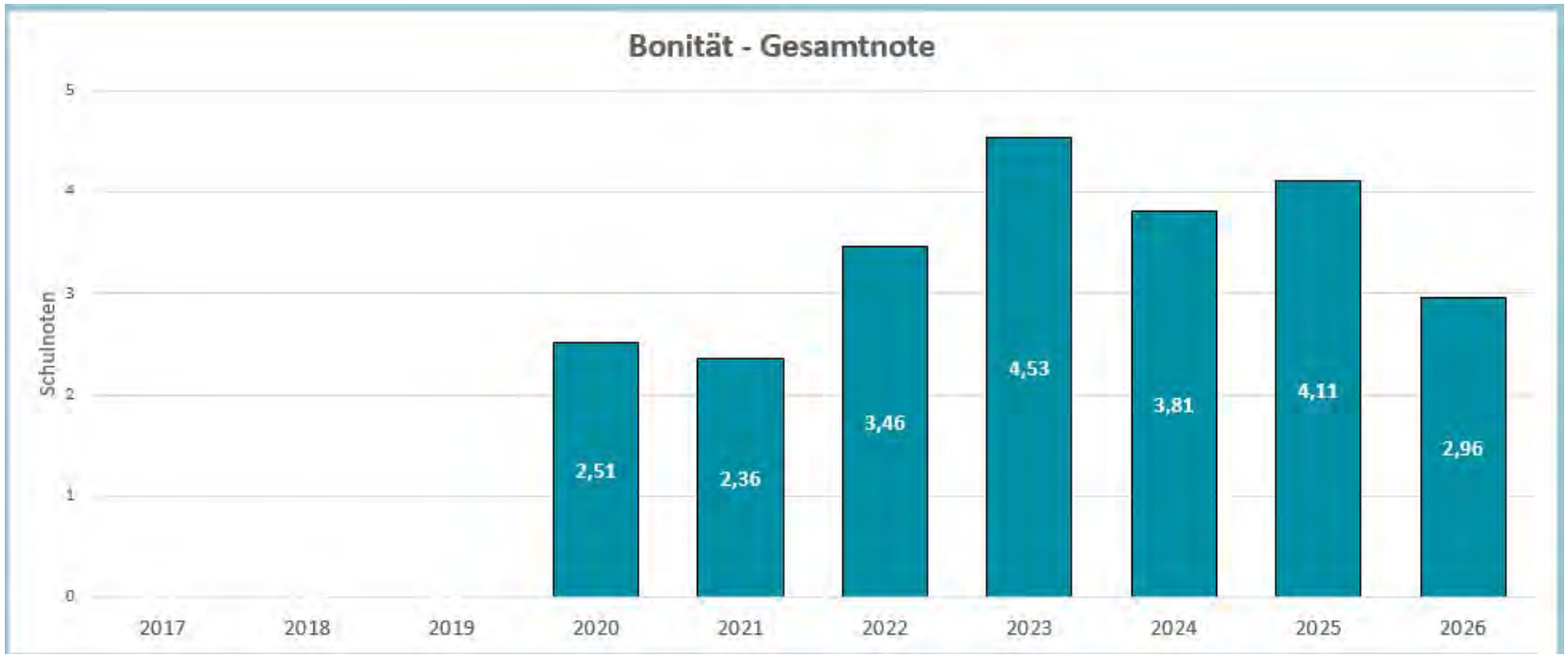
Bonität - Gesamtnote
Schulnoten
5
4
3
2
1
0
2,51
2,36
3,46
4,53
3,81
4,11
2,96
2017
2018
2019
2020
2021
2022
2023
2024
2025
2026

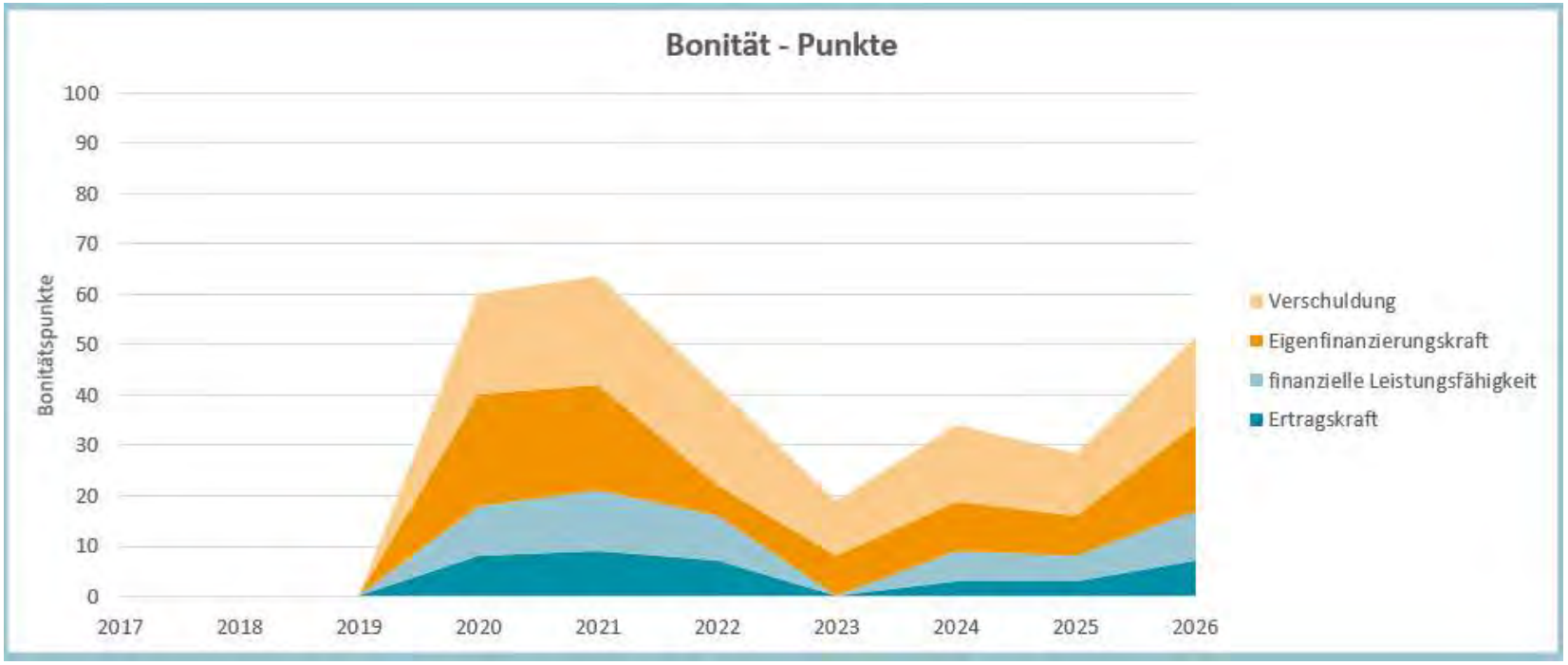
Bonität - Punkte
Bonitätspunkte
100
90
80
70
60
50
40
30
20
10
0
2017
2018
2019
2020
2021
2022
2023
2024
2025
2026
Verschuldung
Eigenfinanzierungskraft
finanzielle Leistungsfähigkeit
Ertragskraft

Kennzahlen – Quicktest neu (inkl. Finanzwirtschaftlicher KDZ-Quicktest)

Nettoergebnisquote - NEQ

Jahr	Nettoergebnis abzügl. Kapitaltransfers aus Gemeinde-Bedarfszuweisungsmittel	Summe Aufwendungen	Ergebnis in %
2017			
2018			
2019			
2020	-1.297.672,00	24.720.165,49	-5,25%
2021	-1.022.782,20	26.088.602,19	-3,92%
2022	-396.500,00	27.480.200,00	-1,44%
2023	-1.698.600,00	30.122.200,00	-5,64%
2024	-1.093.300,00	30.354.500,00	-3,60%
2025	-2.444.200,00	31.640.000,00	-7,73%
2026	52.100,00	30.077.100,00	0,17%

Quote freie Finanzspitze - FSQ

Jahr	Saldo aus der operativen Gebarung abzügl. Tilgungen abzügl. Kapitaltransfers aus Gemeinde-Bedarfszuweisungsmittel	Summe Einzahlungen operative Gebarung abzügl. Kapitaltransfers aus Gemeinde-Bedarfszuweisungsmittel	Ergebnis in %
2017			
2018			
2019			
2020	961.141,91	21.584.942,07	4,45%
2021	1.551.702,55	23.864.809,02	6,50%
2022	910.300,00	25.447.200,00	3,58%
2023	-1.240.500,00	26.715.800,00	-4,64%
2024	27.600,00	27.732.200,00	0,10%
2025	-206.300,00	28.243.400,00	-0,73%
2026	1.272.900,00	29.085.200,00	4,38%

Eigenfinanzierungsquote - EFQ

Jahr	Einzahlungen operative Gebarung u. investive Gebarung	Auszahlungen operative Gebarung u. investive Gebarung	Ergebnis in %
2017			
2018			
2019			
2020	26.209.521,73	24.006.607,49	109,18%
2021	28.529.971,50	26.784.060,97	106,52%
2022	28.872.100,00	32.024.300,00	90,16%
2023	29.062.400,00	31.542.300,00	92,14%
2024	30.969.400,00	32.677.900,00	94,77%
2025	31.867.100,00	34.372.300,00	92,71%
2026	30.590.300,00	30.259.700,00	101,09%

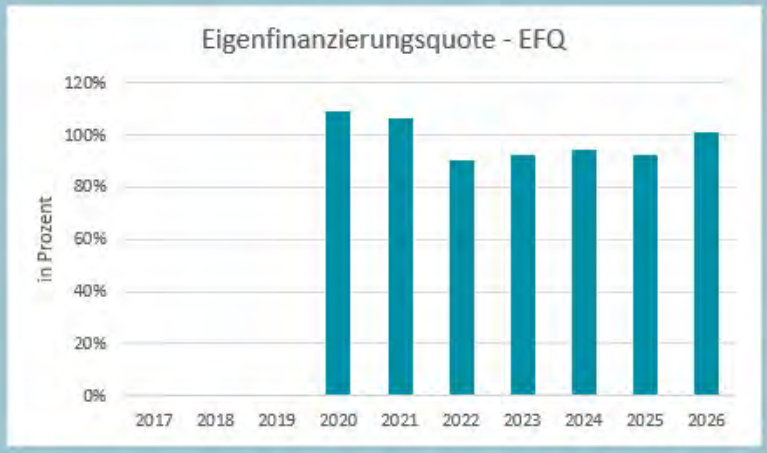

Verschuldungsdauer - VSD

Jahr	Fremdmittel lt. Vermögensrechnung abzüglich liquide Mittel	Saldo aus der operativen Gebarung abzügl. Kapitaltransfers aus Gemeinde-Bedarfszuweisungsmitt	Ergebnis in Jahren
2017			
2018			
2019	11.237.295,25		
2020	9.846.177,43	1.904.536,28	5,2
2021	8.435.468,00	2.457.912,65	3,4
2022	12.139.668,00	1.789.200,00	6,8
2023	14.621.268,00	-230.200,00	unendlich
2024	16.795.768,00	865.200,00	19,4
2025	20.400.268,00	700.400,00	29,1
2026	20.176.568,00	2.198.600,00	9,2

Schuldendienstquote - SDQ

Jahr	Schuldendienst	Abgabeneinzahlungen	Ergebnis in %
2017			
2018			
2019			
2020	1.017.066,27	17.681.448,15	5,75%
2021	957.296,37	20.260.715,02	4,72%
2022	934.200,00	21.328.000,00	4,38%
2023	1.331.900,00	22.408.000,00	5,94%
2024	1.195.600,00	23.361.700,00	5,12%
2025	1.328.700,00	24.250.400,00	5,48%
2026	1.376.500,00	25.095.800,00	5,48%

Nettovermögensquote - NVQ

Jahr	Nettovermögen (inkl. Sonderposten Investitionszuschüsse)	Summe Aktiva (Gesamtvermögen)	Ergebnis in %
2017			
2018			
2019	79.045.604,22	91.466.223,30	86,42%
2020	82.230.943,93	93.832.948,12	87,64%
2021	85.926.037,77	100.208.221,30	85,75%
2022	85.919.837,77	101.280.621,30	84,83%
2023	83.777.637,77	99.553.021,30	84,15%
2024	83.182.737,77	100.697.921,30	82,61%
2025	81.063.137,77	102.184.321,30	79,33%
2026	80.432.337,77	102.592.921,30	78,40%

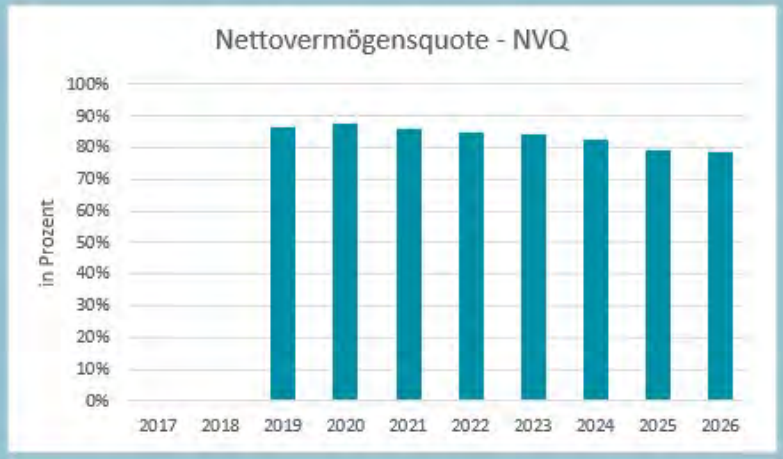

Substanzerhaltungsquote - SEQ

Jahr	Investitionen	Abschreibungen + Verluste aus dem Abgang von Sachanlagen und immateriellen Vermögenswerten	Ergebnis in %
2017			
2018			
2019			
2020	3.088.939,05	2.764.784,61	111,72%
2021	4.070.009,15	2.796.887,42	145,52%
2022	7.831.300,00	3.282.500,00	238,58%
2023	4.550.000,00	2.976.400,00	152,87%
2024	5.374.400,00	2.984.600,00	180,07%
2025	5.829.100,00	3.014.700,00	193,36%
2026	3.254.800,00	3.009.600,00	108,15%

Standesamtsverband

Standesamtsverband Perg VA 2023 und MEFP bis 2027

H	Konto	Postbezeichnung	FH-RA 2021	FH-NVA 2022	FH-VA 2023	MEFP 2024	MEFP 2025	MEFP 2026	MEFP 2027	EH-RA 2021	EH-NVA 2022	EH-VA 2023	MEFP 2024	MEFP2025	MEFP2026	MEFP 2027
1	042000	Amtsausstattung	1.161,60	1.100	**0**	0	0	0	0	0,00	0	**0**	0	0	0	0
1	400000	GWG -Geringw.Wirtsch.gü	0,00	1.200	**500**	500	500	500	500	0,00	1.200	**500**	500	500	500	500
1	456000	Schreib-,Zeichen- u.so. Bü	272,63	300	**300**	300	300	300	300	272,63	300	**300**	300	300	300	300
1	457000	Druckwerke	384,96	300	**300**	300	300	300	300	384,96	300	**300**	300	300	300	300
1	459000	Sonst. Verbrauchsgüter	10,99	100	**100**	100	100	100	100	10,99	100	**100**	100	100	100	100
1	5xxxxx	Personalkosten - verdichte	152.241,69	146.800	**128.000**	130.800	134.000	137.200	140.500	152.134,61	146.800	**128.800**	131.300	134.500	137.200	140.500
1	614000	Instandh. v. Gebäude	474,33	0	**0**	0	0	0	0	474,33	0	**0**	0	0	0	0
1	618000	Instandh. v. sonst. Anlage	0,00	0	**0**	0	0	0	0	0,00	0	**0**	0	0	0	0
1	630000	Postdienste	699,09	300	**300**	300	300	300	300	699,09	300	**300**	300	300	300	300
1	680000	Planmäßige Abschreibung	0,00	0	**0**	0	0	0	0	4.479,70	4.500	**3.500**	3.400	3.200	3.200	3.100
1	700502	Miete - Mobilien Drucker, K	0,00	200	**300**	300	300	300	300	0,00	200	**300**	300	300	300	300
1	700800	Betriebskosten Gebäude S	2.935,50	3.300	**3.000**	3.000	3.000	3.000	3.000	2.935,50	3.300	**3.000**	3.000	3.000	3.000	3.000
1	720199	Vergütungen - Bauhof	0,00	0	**0**	0	0	0	0	0,00	0	**0**	0	0	0	0
1	720299	Vergütungen - Bauhof ohn	0,00	0	**0**	0	0	0	0	0,00	0	**0**	0	0	0	0
1	720599	Vergütungen - Arbeiten Ra	14.391,55	15.600	**19.500**	19.500	19.500	19.500	19.500	14.391,55	15.600	**19.500**	19.500	19.500	19.500	19.500
1	724000	Reisegebühren	87,76	1.400	**500**	500	500	500	500	87,76	1.400	**500**	500	500	500	500
1	726000	Mitgliedsbeitr. an Institut.	210,00	200	**200**	200	200	200	200	210,00	200	**200**	200	200	200	200
1	728000	Entg.f.sonst.Leist.	127,28	500	**300**	300	300	300	300	218,67	500	**300**	300	300	300	300
1	728008	Entgelte für sonstige Leistu	1.965,48	2.000	**0**	0	0	0	0	1.965,48	2.000	**0**	0	0	0	0
		Gesamtsumme Ausz./Aufw.	**174.962,86**	**173.300**	**153.300**	**156.100**	**159.300**	**162.500**	**165.800**	**178.265,27**	176.700	**157.600**	**160.000**	**163.000**	**165.700**	**168.900**
		Gesamtsu. Auszahl. -Ve	**171.697,51**	**168.200**	**152.100**	**154.900**	**158.100**	**161.300**	**164.600**							

H	Konto	Postbezeichnung	RA 2021	FH-NVA 2022	FH-VA 2023	MEFP 2024	MEFP 2025	MEFP 2026	MEFP 2027	RA 2021	EH-NVA 2022	EH-VA 2023	MEFP 2024	MEFP 2025	MEFP 2026	MEFP 2027
2	813000	Erträge aus der Auflösung	0,00	0	**0**	0	0	0	0	0,00	500	**0**	0	0	0	0
2	816001	Staatsbürgerschaftsviden	7.830,00	7.900	**7.900**	7.900	8.000	8.000	8.000	7.830,00	7.900	**7.900**	7.900	8.000	8.000	8.000
2	816599	Vergütungen - Arbeiten St	2.627,86	2.600	**2.300**	2.300	2.300	2.300	2.300	2.627,86	2.600	**2.300**	2.300	2.300	2.300	2.300
2	817000	Erträge aus der Auflösung	0,00	0	**0**	0	0	0	0	575,31	0	**0**	0	0	1.700	0
0	361000	*Verwaltungsabgaben (K85*	2.467,20	**kein (N)VA od. MEFP**						2.467,20	**kein (N)VA od. MEFP**					
2	828000	Rückersätze v. Aufw.	386,68	0	**0**	0	0	0	0	386,68	0	**0**	0	0	0	0
2	82900x	Sonstige Erträge	1,55	700	**0**	0	0	0	0	1,55	700	**0**	0	0	0	0
2	860000	Transfers v. Bund - ATZ	14.217,79	7.200	**0**	0	0	0	0	14.217,79	7.200	**0**	0	0	0	0
2	862000	Lfd. v Gemeinden - Kosten	117.419,99	114.700	**117.900**	117.900	117.900	117.900	117.900	114.484,49	114.700	**117.900**	117.900	117.900	117.900	117.900
2	862000	*Lfd. v Gemeinden - aus Ab*	8.641,54	18.100	**17.000**	7.000	19.800	10.100	23.000	8.641,54	18.100	**17.000**	7.000	19.800	10.100	23.000
		Gesamtsumme Einz./Erträge	**153.592,61**	**151.200**	**145.100**	**135.100**	**148.000**	**138.300**	**151.200**	**151.232,42**	**151.700**	**145.100**	**135.100**	**148.000**	**140.000**	**151.200**
		Gesamtsu. Einzahl.-Verr.m.Gden	**153.592,61**	**151.200**	**145.100**	**135.100**	**148.000**	**138.300**	**151.200**							
		Differenz	**-21.370,25**	**-22.100**	**-8.200**	**-21.000**	**-11.300**	**-24.200**	**-14.600**							
		Differenz	**-18.104,90**	**-17.000**	**-7.000**	**-19.800**	**-10.100**	**-23.000**	**-13.400**							

Ergebnis der laufenden Geschäftstätigkeit

Finanzierungsrechnung		Rechnungsabschluss 2021		Voranschlag 2022		Voranschlag 2023	
		Einzahlung	Auszahlung	Einzahlung	Auszahlung	Einzahlung	Auszahlung
Operative Gebarung	(MVAG 31/32)	28.149.975,94	23.504.808,18	30.379.400,00	27.200.700,00	30.584.600,00	29.580.400,00
Investive Gebarung	(MVAG 33/34)	2.477.907,37	5.377.164,60	2.035.400,00	8.366.300,00	1.112.200,00	4.596.300,00
Finanzierungstätigkeit	(MVAG 35/36)	3.424.000,00	958.505,96	1.452.300,00	925.700,00	1.462.700,00	1.049.800,00
Zwischensumme		**34.051.883,31**	**29.840.478,74**	**33.867.100,00**	**36.492.700,00**	**33.159.500,00**	**35.226.500,00**
- abzüglich investive Einzelvorhaben (Code 1, 3-5)		8.973.525,46	6.224.831,82	7.236.200,00	9.861.800,00	5.601.600,00	6.238.300,00
Summe		**25.078.357,85**	**23.615.646,92**	**26.630.900,00**	**26.630.900,00**	**27.557.900,00**	**28.988.200,00**
Ergebnis der laufenden Geschäftstätigkeit		**+ 1.462.710,93**		**+ 0,00**			**- 1.430.300,00**

Nachweis über das nachhaltige Haushaltsgleichgewicht

Position	VA 2023 Summe/Saldo	Plan 2024 Summe/Saldo	Plan 2025 Summe/Saldo	Plan 2026 Summe/Saldo	Plan 2027 Summe/Saldo
Ergebnis der laufenden Geschäftstätigkeit	-1.430.300,00	60.000,00	1.500,00	1.263.100,00	519.200,00
Finanzierungshaushalt					
SA5 Geldfluss aus der voranschlagswirksamen Gebarung	-2.067.000,00	-434.700,00	1.500,00	1.263.100,00	519.200,00
Ergebnishaushalt					
Saldo 0 (Nettoergebnis 21 - 22)	-1.000.900,00	-309.500,00	-651.500,00	737.500,00	723.100,00

Position	RA 2019 Summe/Saldo	RA 2020 Summe/Saldo	RA 2021 Summe/Saldo	Voranschlag 2021 Summe/Saldo	Voranschlag 2022 Summe/Saldo
Ergebnis der laufenden Geschäftstätigkeit		1.466.074,17	1.462.710,93	1.361.200,00	0,00
Finanzierungshaushalt					
SA5 Geldfluss aus der voranschlagswirksamen Gebarung		1.259.519,87	4.211.404,57	1.881.800,00	-2.625.600,00
SA7 Veränderung an liquiden Mitteln (Saldo 5 + Saldo 6)		572.502,93	4.090.888,77		
Endbestand an liquiden Mitteln (MVAG 115 zum 31.12.)		1.755.826,76	5.846.715,53		
davon Zahlungsmittelreserven (MVAG 1152 zum 31.12.)		536.087,60	1.950.455,16		
Ergebnishaushalt					
Saldo 0 (Nettoergebnis 21 - 22)		1.881.745,01	1.119.432,04	261.400,00	661.200,00
Vermögenshaushalt					
C Nettovermögen (Ausgleichsposten)		60.585.403,54	62.832.007,24		

Ergebnishaushalt Gesamt 1. und 2. Ebene (Anlage 1a)
- bereinigt um interne Vergütungen

MVAG	Mittelverwendungs- und aufbringungsgruppen (1. und 2. Ebene)	VA 2023	VA 2022	RA 2021
211	**Erträge aus der operativen Verwaltungstätigkeit**	**27.037.900,00**	**27.035.100,00**	**24.257.642,72**
2111	Erträge aus eigenen Abgaben	8.629.000,00	8.043.400,00	7.899.268,11
2112	Erträge aus Ertragsanteilen	9.534.300,00	9.162.500,00	8.256.834,01
2113	Erträge aus Gebühren	4.244.700,00	4.107.100,00	4.114.880,13
2114	Erträge aus Leistungen	1.065.800,00	908.700,00	723.188,69
2115	Erträge aus Besitz und wirtschaftlicher Tätigkeit	156.600,00	157.800,00	133.199,79
2116	Erträge aus Veräußerung und sonstige Erträge	3.254.200,00	4.623.400,00	2.946.489,87
2117	Nicht finanzierungswirksame operative Erträge	153.300,00	32.200,00	183.782,12
212	**Erträge aus Transfers**	**2.395.300,00**	**2.640.800,00**	**3.198.240,53**
2121	Transferertrag von Trägern des öffentlichen Rechts	1.234.400,00	1.389.500,00	2.142.214,24
2122	Transferertrag von Beteiligungen	0,00	0,00	0,00
2123	Transferertrag von Unternehmen (mit Finanzunternehmen)	0,00	0,00	0,00
2124	Transferertrag von Haushalten und Organisationen ohne Erwerbscharakter	173.100,00	171.000,00	149.983,15
2125	Transferertrag vom Ausland	0,00	0,00	0,00
2126	Investitions- und Tilgungszuschüsse zwischen Unternehmungen und Betrieben der Gebietskörperschaft und der Gebietskörperschaft	0,00	0,00	0,00
2127	Nicht finanzierungswirksamer Transferertrag	987.800,00	1.080.300,00	906.043,14
213	**Finanzerträge**	**600.100,00**	**500.100,00**	**512.998,32**
2131	Erträge aus Zinsen	100,00	100,00	28,14
2132	Erträge aus Zinsen aus derivativen Finanzinstrumenten ohne Grundgeschäft	0,00	0,00	0,00
2133	Erträge aus Gewinnentnahmen von marktbestimmten Betrieben	600.000,00	500.000,00	500.000,00
2134	Sonstige Finanzerträge	0,00	0,00	0,00
2135	Erträge aus Dividenden/Gewinnausschüttungen	0,00	0,00	16,00
2136	Sonstige nicht finanzierungswirksame Finanzerträge	0,00	0,00	12.954,18
21	**Summe Erträge**	**30.033.300,00**	**30.176.000,00**	**27.968.881,57**
221	**Personalaufwand**	**4.223.600,00**	**3.742.900,00**	**3.618.563,15**
2211	Personalaufwand (Bezüge, Nebengeb., Mehrleistungen)	3.291.800,00	2.878.400,00	2.694.857,47
2212	Gesetzlicher und freiwilliger Sozialaufwand	869.400,00	797.800,00	753.267,53
2213	Sonstiger Personalaufwand	10.300,00	20.300,00	8.285,89
2214	Nicht finanzierungswirksamer Personalaufwand	52.100,00	46.400,00	162.152,26
222	**Sachaufwand (ohne Transferaufwand)**	**13.457.800,00**	**13.771.100,00**	**10.872.234,52**
2221	Gebrauchs- und Verbrauchsgüter, Handelswaren	1.080.800,00	921.500,00	880.810,84
2222	Verwaltungs- und Betriebsaufwand	1.235.300,00	570.600,00	549.501,02
2223	Leasing- und Mietaufwand	343.200,00	347.100,00	324.123,21
2224	Instandhaltung	1.931.400,00	2.446.300,00	1.679.381,94
2225	Sonstiger Sachaufwand	5.849.200,00	6.201.100,00	4.509.437,71
2226	Nicht finanzierungswirksamer Sachaufwand	3.017.900,00	3.284.500,00	2.928.979,80

MVAG	Mittelverwendungs- und aufbringungsgruppen (1. und 2. Ebene)	VA 2023	VA 2022	RA 2021
223	**Transferaufwand (laufende Transfers und Kapitaltransfers)**	**12.967.700,00**	**11.925.300,00**	**12.130.914,32**
2231	Transferaufwand an Träger des öffentlichen Rechts	10.574.300,00	9.332.600,00	9.147.308,64
2232	Transferaufwand an Beteiligungen	0,00	0,00	0,00
2233	Transferaufwand an Unternehmen (mit Finanzunternehmen)	352.700,00	660.100,00	1.300.116,52
2234	Transferaufwand an Haushalte und Organisationen ohne Erwerbscharakter	2.040.700,00	1.932.600,00	1.683.489,16
2235	Transferaufwand an das Ausland	0,00	0,00	0,00
2236	Investitions- und Tilgungszuschüsse zwischen Unternehmungen und Betrieben der Gebietskörperschaft und der Gebietskörperschaft	0,00	0,00	0,00
2237	Nicht finanzierungswirksamer Transferaufwand	0,00	0,00	0,00
224	**Finanzaufwand**	**385.100,00**	**75.500,00**	**227.737,54**
2241	Zinsen aus Finanzschulden, Finanzierungsleasing, Forderungskauf und derivativen Finanzinstrumenten mit Grundgeschäft	321.600,00	55.300,00	51.098,60
2242	Zinsen und sonstige Aufwendungen aus derivativen Finanzinstrumenten ohne Grundgeschäft	0,00	0,00	0,00
2243	Gewinnentnahmen von Unternehmungen und marktbestimmten Betrieben der Gebietskörperschaft (innerhalb der Gebietskörperscha	0,00	0,00	0,00
2244	Sonstiger Finanzaufwand	20.700,00	20.200,00	20.918,97
2245	Nicht finanzierungswirksamer Finanzaufwand	42.800,00	0,00	155.719,97
22	**Summe Aufwendungen**	**31.034.200,00**	**29.514.800,00**	**26.849.449,53**
SA0	**Saldo (0) Nettoergebnis (21 - 22)**	**-1.000.900,00**	**661.200,00**	**1.119.432,04**
230	**Entnahmen von Haushaltsrücklagen**	**2.067.000,00**	**1.442.700,00**	**1.975.546,04**
2301	Entnahmen von Haushaltsrücklagen	2.067.000,00	1.442.700,00	1.975.546,04
240	**Zuweisung an Haushaltsrücklagen**	**0,00**	**58.900,00**	**3.235.430,51**
2401	Zuweisung an Haushaltsrücklagen	0,00	58.900,00	3.235.430,51
23	**Summe Haushaltsrücklagen**	**2.067.000,00**	**1.383.800,00**	**-1.259.884,47**
SA00	**Nettoergebnis nach Zuweisung und Entnahmen von Haushaltsrücklagen (Saldo 0 +/- SU23)**	**1.066.100,00**	**2.045.000,00**	**-140.452,43**

Finanzierungshaushalt Gesamt 1. und 2. Ebene (Anlage 1b)
- bereinigt um interne Vergütungen

MVAG	Mittelverwendungs- und aufbringungsgruppen (1. und 2. Ebene)	VA 2023	VA 2022	RA 2021
311	**Einzahlungen aus der operativen Verwaltungstätigkeit**	**26.854.600,00**	**26.810.700,00**	**23.975.629,07**
3111	Einzahlungen aus eigenen Abgaben	8.629.000,00	8.058.400,00	7.962.514,64
3112	Einzahlungen aus Ertragsanteilen	9.534.300,00	9.162.500,00	8.256.834,01
3113	Einzahlungen aus Gebühren	4.244.700,00	4.107.100,00	4.041.366,37
3114	Einzahlungen aus Leistungen	1.065.800,00	908.700,00	720.183,85
3115	Einzahlungen aus Besitz und wirtschaftlicher Tätigkeit	156.600,00	157.800,00	138.931,25
3116	Einzahlungen aus Veräußerung von geringwertigen Wirtschaftsgütern (GWG) und sonstige Einzahlungen	3.224.200,00	4.416.200,00	2.855.798,95
312	**Einzahlungen aus Transfers (ohne Kapitaltransfers)**	**1.407.500,00**	**1.560.500,00**	**2.337.238,26**
3121	Transferzahlungen von Trägern des öffentlichen Rechts	1.234.400,00	1.389.500,00	2.187.255,11
3122	Transferzahlungen von Beteiligungen	0,00	0,00	0,00
3123	Transferzahlungen von Unternehmen (inkl. Finanzunternehmen)	0,00	0,00	0,00
3124	Transferzahlungen von Haushalte und Organisationen ohne Erwerbscharakter	173.100,00	171.000,00	149.983,15
3125	Transferzahlungen vom Ausland	0,00	0,00	0,00
3126	Investitions- und Tilgungszuschüsse zwischen Unternehmungen und Betrieben der Gebietskörperschaft und der Gebietskörperschaft	0,00	0,00	0,00
313	**Einzahlungen aus Finanzerträgen**	**600.100,00**	**500.100,00**	**500.044,14**
3131	Einzahlungen aus Zinserträgen	100,00	100,00	28,14
3133	Einzahlungen aus Gewinnentnahmen von marktbestimmten Betrieben	600.000,00	500.000,00	500.000,00
3134	Sonstige Einzahlungen aus Finanzerträgen	0,00	0,00	0,00
3135	Einzahlungen aus Dividenden/Gewinnausschüttungen	0,00	0,00	16,00
31	**Summe Einzahlungen operative Gebarung**	**28.862.200,00**	**28.871.300,00**	**26.812.911,47**
321	**Auszahlungen aus Personalaufwand**	**4.171.500,00**	**3.697.900,00**	**3.457.294,40**
3211	Auszahlungen für Personalaufwand Bezüge, Nebengebühren, und Mehrleistungsvergütungen)	3.291.800,00	2.878.400,00	2.694.857,47
3212	Auszahlungen für gesetzliche und freiwillige Sozialaufwendungen	869.400,00	799.200,00	754.151,04
3213	Auszahlungen aus sonstigem Personalaufwand	10.300,00	20.300,00	8.285,89
322	**Auszahlungen aus Sachaufwand (ohne Transferaufwand)**	**10.422.800,00**	**10.487.900,00**	**7.837.415,71**
3221	Auszahlungen für Gebrauchs- und Verbrauchsgüter, Handelswaren	1.080.800,00	921.200,00	888.156,19
3222	Auszahlungen für Verwaltungs- und Betriebsaufwand	1.235.300,00	570.500,00	511.275,73
3223	Auszahlungen für Leasing- und Mietaufwand	343.200,00	346.800,00	329.335,77
3224	Auszahlungen für Instandhaltung	1.931.400,00	2.446.300,00	1.588.925,32
3225	Sonstige Auszahlungen aus Sachaufwand	5.832.100,00	6.203.100,00	4.519.722,70
323	**Auszahlungen aus Transfers (ohne Kapitaltransfers)**	**12.921.400,00**	**11.431.300,00**	**10.801.030,76**
3231	Transferzahlungen an Träger des öffentlichen Rechts	10.574.300,00	9.373.600,00	9.111.482,09
3232	Transferzahlungen an Beteiligungen	0,00	0,00	0,00
3233	Transferzahlungen an Unternehmen (inkl. Finanzunternehmen)	352.700,00	178.200,00	67.216,52
3234	Transferzahlungen an Haushalte und Organisationen ohne Erwerbscharakter	1.994.400,00	1.879.500,00	1.622.332,15

MVAG	Mittelverwendungs- und aufbringungsgruppen (1. und 2. Ebene)	VA 2023	VA 2022	RA 2021
3235	Transferzahlungen an das Ausland	0,00	0,00	0,00
3236	Investitions- und Tilgungszuschüsse zwischen Unternehmungen und Betrieben der Gebietskörperschaft und der Gebietskörperschaft	0,00	0,00	0,00
324	**Auszahlungen aus Finanzaufwand**	**342.300,00**	**75.500,00**	**72.002,84**
3241	Auszahlungen für Zinsaufwand, für Finanzierungsleasing, für Forderungskauf, für Finanzschulden und derivative Finanzinstrumente m	321.600,00	55.300,00	51.086,27
3242	Auszahlungen für Zinsen aus derivativen Finanzinstrumenten ohne Grundgeschäft	0,00	0,00	0,00
3243	Auszahlung aus Gewinnentnahmen von marktbestimmten Betrieben	0,00	0,00	0,00
3244	Sonstige Auszahlungen aus Finanzaufwendungen	20.700,00	20.200,00	20.916,57
32	**Summe Auszahlungen operative Gebarung**	**27.858.000,00**	**25.692.600,00**	**22.167.743,71**
SA1	**Saldo (1) Geldfluss aus der Operativen Gebarung (31 – 32)**	**1.004.200,00**	**3.178.700,00**	**4.645.167,76**
331	**Einzahlungen aus der Investitionstätigkeit**	**30.000,00**	**231.700,00**	**56.775,33**
3311	Einzahlungen aus der Veräußerung von immateriellem Vermögen	0,00	0,00	0,00
3312	Einzahlungen aus der Veräußerung von Grundstücken und Grundstückeinrichtungen	0,00	0,00	35.992,00
3313	Einzahlungen aus der Veräußerung von Gebäuden und Bauten	0,00	230.400,00	0,00
3314	Einzahlungen aus der Veräußerung von technischen Anlagen, Fahrzeuge und Maschinen	30.000,00	1.300,00	20.783,33
3315	Einzahlungen aus der Veräußerung von Amts-, Betriebs- und Geschäftsausstattung	0,00	0,00	0,00
3316	Einzahlungen aus der Veräußerung von Kulturgütern	0,00	0,00	0,00
3317	Einzahlungen aus der Veräußerung von Beteiligungen	0,00	0,00	0,00
332	**Einzahlungen aus der Rückzahlung von Darlehen sowie gewährten Vorschüssen**	**1.300,00**	**1.300,00**	**1.635,84**
3321	Einzahlungen aus Darlehen an Träger des öffentlichen Rechts	0,00	0,00	0,00
3322	Einzahlungen aus Darlehen an Beteiligungen	0,00	0,00	0,00
3323	Einzahlungen aus Darlehen an Unternehmen und Haushalte	0,00	0,00	0,00
3325	Einzahlungen aus Vorschüssen und Anzahlungen	1.300,00	1.300,00	1.635,84
333	**Einzahlungen aus Kapitaltransfers**	**1.080.900,00**	**1.802.400,00**	**2.419.496,20**
3331	Kapitaltransferzahlungen von Trägern des öffentlichen Rechts	407.100,00	1.380.200,00	1.892.786,79
3332	Kapitaltransferzahlungen von Beteiligungen	0,00	0,00	0,00
3333	Kapitaltransferzahlungen von Unternehmen	0,00	7.400,00	1.190,67
3334	Kapitaltransferzahlungen von Haushalten und Organisationen ohne Erwerbscharakter	673.800,00	414.800,00	525.518,74
3335	Kapitaltransferzahlungen vom Ausland	0,00	0,00	0,00
33	**Summe Einzahlungen investive Gebarung**	**1.112.200,00**	**2.035.400,00**	**2.477.907,37**
341	**Auszahlungen aus der Investitionstätigkeit**	**4.550.000,00**	**7.831.300,00**	**4.070.009,15**
3411	Auszahlungen für den Erwerb von immateriellem Vermögen	2.400,00	4.500,00	10.936,14
3412	Auszahlungen für den Erwerb von Grundstücken und Grundstückseinrichtungen	2.239.000,00	3.039.700,00	1.678.309,79
3413	Auszahlungen für den Erwerb von Gebäuden und Bauten	1.234.800,00	4.287.700,00	1.593.420,37
3414	Auszahlungen für den Erwerb von technischen Anlagen, Fahrzeuge und Maschinen	775.200,00	304.300,00	457.297,67

MVAG	Mittelverwendungs- und aufbringungsgruppen (1. und 2. Ebene)	VA 2023	VA 2022	RA 2021
3415	Auszahlungen für den Erwerb von Amts-, Betriebs- und Geschäftsausstattung	298.600,00	195.100,00	330.045,18
3416	Auszahlungen für den Erwerb von Kulturgütern	0,00	0,00	0,00
3417	Auszahlungen für den Erwerb von Beteiligungen	0,00	0,00	0,00
342	**Auszahlungen von gewährten Darlehen sowie gewährten Vorschüssen**	**0,00**	**0,00**	**0,00**
3421	Auszahlung von Darlehen an Träger des öffentlichen Rechts	0,00	0,00	0,00
3422	Auszahlung von Darlehen an Beteiligungen	0,00	0,00	0,00
3423	Auszahlung von Darlehen an Unternehmen und Haushalte	0,00	0,00	0,00
3425	Auszahlungen von Vorschüssen und Anzahlungen	0,00	0,00	0,00
343	**Auszahlungen aus Kapitaltransfers**	**46.300,00**	**535.000,00**	**1.307.155,45**
3431	Kapitaltransferzahlungen an Träger des öffentlichen Rechts	0,00	0,00	0,00
3432	Kapitaltransferzahlungen an Beteiligungen	0,00	0,00	0,00
3433	Kapitaltransferzahlungen an Unternehmen (Finanzunternehmen)	0,00	481.900,00	1.232.900,00
3434	Kapitaltransferzahlungen an Haushalte und Organisationen ohne Erwerbscharakter	46.300,00	53.100,00	74.255,45
3435	Kapitaltransferzahlungen an das Ausland	0,00	0,00	0,00
34	**Summe Auszahlungen investive Gebarung**	**4.596.300,00**	**8.366.300,00**	**5.377.164,60**
SA2	**Saldo (2) Geldfluss aus der Investiven Gebarung (33 – 34)**	**-3.484.100,00**	**-6.330.900,00**	**-2.899.257,23**
SA3	**Saldo (3) Nettofinanzierungssaldo (Saldo 1 + Saldo 2)**	**-2.479.900,00**	**-3.152.200,00**	**1.745.910,53**
351	**Einzahlungen aus der Aufnahme von Finanzschulden**	**1.462.700,00**	**1.452.300,00**	**3.424.000,00**
3511	Einzahlungen aus empfangenen Darlehen von öffentlichen Körperschaften und Rechtsträgern	0,00	0,00	0,00
3512	Einzahlungen aus empfangenen Darlehen von Beteiligungen	0,00	0,00	0,00
3513	Einzahlungen aus empfangenen Darlehen von Unternehmen und privaten Haushalten	0,00	0,00	0,00
3514	Einzahlungen aus Finanzschulden (Finanzunternehmen)	1.462.700,00	1.452.300,00	3.424.000,00
353	**Einzahlungen infolge eines Kapitaltausch bei derivativen Finanzinstrumenten mit Grundgeschäft**	**0,00**	**0,00**	**0,00**
3530	Einzahlungen infolge eines Kapitaltausch bei derivativen Finanzinstrumenten mit Grundgeschäft	0,00	0,00	0,00
355	**Einzahlungen aus dem Abgang von Finanzinstrumenten**	**0,00**	**0,00**	**0,00**
3550	Einzahlungen aus dem Abgang von Finanzinstrumenten	0,00	0,00	0,00
35	**Summe Einzahlungen aus der Finanzierungstätigkeit**	**1.462.700,00**	**1.452.300,00**	**3.424.000,00**
361	**Auszahlungen aus der Tilgung von Finanzschulden**	**1.010.300,00**	**878.900,00**	**906.210,10**
3611	Auszahlungen aus empfangenen Darlehen von öffentlichen Körperschaften und Rechtsträgern	0,00	0,00	0,00
3612	Auszahlungen aus empfangenen Darlehen von Beteiligungen	0,00	0,00	0,00
3613	Auszahlungen aus empfangenen Darlehen von Unternehmen und privaten Haushalten	0,00	0,00	0,00
3614	Auszahlungen aus Finanzschulden	1.010.300,00	878.900,00	906.210,10

MVAG	Mittelverwendungs- und aufbringungsgruppen (1. und 2. Ebene)	VA 2023	VA 2022	RA 2021
3615	Auszahlung aus der Rückzahlung von Leasingverbindlichkeiten	0,00	0,00	0,00
363	**Auszahlungen infolge eines Kapitaltausch bei derivativen Finanzinstrumenten mit Grundgeschäft**	**0,00**	**0,00**	**0,00**
3630	Auszahlungen infolge eines Kapitaltausch bei derivativen Finanzinstrumenten mit Grundgeschäft	0,00	0,00	0,00
365	**Auszahlungen für den Erwerb von Finanzinstrumenten**	**39.500,00**	**46.800,00**	**52.295,86**
3650	Auszahlungen für den Erwerb von Finanzinstrumenten	39.500,00	46.800,00	52.295,86
36	**Summe Auszahlungen aus der Finanzierungstätigkeit**	**1.049.800,00**	**925.700,00**	**958.505,96**
SA4	**Saldo (4) Geldfluss aus der Finanzierungstätigkeit (35 – 36)**	**412.900,00**	**526.600,00**	**2.465.494,04**
SA5	**Saldo (5) Geldfluss aus der voranschlagswirksamen Gebarung (Saldo 3 + Saldo 4)**	**-2.067.000,00**	**-2.625.600,00**	**4.211.404,57**

Ergebnishaushalt Gesamt 1. und 2. Ebene (Anlage 1a)
- interne Vergütungen enthalten

MVAG	Mittelverwendungs- und aufbringungsgruppen (1. und 2. Ebene)	VA 2023	VA 2022	RA 2021
211	**Erträge aus der operativen Verwaltungstätigkeit**	**28.760.300,00**	**28.543.200,00**	**25.594.707,19**
2111	Erträge aus eigenen Abgaben	8.629.000,00	8.043.400,00	7.899.268,11
2112	Erträge aus Ertragsanteilen	9.534.300,00	9.162.500,00	8.256.834,01
2113	Erträge aus Gebühren	4.244.700,00	4.107.100,00	4.114.880,13
2114	Erträge aus Leistungen	2.788.200,00	2.416.800,00	2.060.253,16
2115	Erträge aus Besitz und wirtschaftlicher Tätigkeit	156.600,00	157.800,00	133.199,79
2116	Erträge aus Veräußerung und sonstige Erträge	3.254.200,00	4.623.400,00	2.946.489,87
2117	Nicht finanzierungswirksame operative Erträge	153.300,00	32.200,00	183.782,12
212	**Erträge aus Transfers**	**2.395.300,00**	**2.640.800,00**	**3.198.240,53**
2121	Transferertrag von Trägern des öffentlichen Rechts	1.234.400,00	1.389.500,00	2.142.214,24
2122	Transferertrag von Beteiligungen	0,00	0,00	0,00
2123	Transferertrag von Unternehmen (mit Finanzunternehmen)	0,00	0,00	0,00
2124	Transferertrag von Haushalten und Organisationen ohne Erwerbscharakter	173.100,00	171.000,00	149.983,15
2125	Transferertrag vom Ausland	0,00	0,00	0,00
2126	Investitions- und Tilgungszuschüsse zwischen Unternehmungen und Betrieben der Gebietskörperschaft und der Gebietskörperschaft	0,00	0,00	0,00
2127	Nicht finanzierungswirksamer Transferertrag	987.800,00	1.080.300,00	906.043,14
213	**Finanzerträge**	**600.100,00**	**500.100,00**	**512.998,32**
2131	Erträge aus Zinsen	100,00	100,00	28,14
2132	Erträge aus Zinsen aus derivativen Finanzinstrumenten ohne Grundgeschäft	0,00	0,00	0,00
2133	Erträge aus Gewinnentnahmen von marktbestimmten Betrieben	600.000,00	500.000,00	500.000,00
2134	Sonstige Finanzerträge	0,00	0,00	0,00
2135	Erträge aus Dividenden/Gewinnausschüttungen	0,00	0,00	16,00
2136	Sonstige nicht finanzierungswirksame Finanzerträge	0,00	0,00	12.954,18
21	**Summe Erträge**	**31.755.700,00**	**31.684.100,00**	**29.305.946,04**
221	**Personalaufwand**	**4.223.600,00**	**3.742.900,00**	**3.618.563,15**
2211	Personalaufwand (Bezüge, Nebengeb., Mehrleistungen)	3.291.800,00	2.878.400,00	2.694.857,47
2212	Gesetzlicher und freiwilliger Sozialaufwand	869.400,00	797.800,00	753.267,53
2213	Sonstiger Personalaufwand	10.300,00	20.300,00	8.285,89
2214	Nicht finanzierungswirksamer Personalaufwand	52.100,00	46.400,00	162.152,26
222	**Sachaufwand (ohne Transferaufwand)**	**15.180.200,00**	**15.279.200,00**	**12.209.298,99**
2221	Gebrauchs- und Verbrauchsgüter, Handelswaren	1.080.800,00	921.500,00	880.810,84
2222	Verwaltungs- und Betriebsaufwand	1.235.300,00	570.600,00	549.501,02
2223	Leasing- und Mietaufwand	343.200,00	347.100,00	324.123,21
2224	Instandhaltung	1.931.400,00	2.446.300,00	1.679.381,94
2225	Sonstiger Sachaufwand	7.571.600,00	7.709.200,00	5.846.502,18
2226	Nicht finanzierungswirksamer Sachaufwand	3.017.900,00	3.284.500,00	2.928.979,80

MVAG	Mittelverwendungs- und aufbringungsgruppen (1. und 2. Ebene)	VA 2023	VA 2022	RA 2021
223	**Transferaufwand (laufende Transfers und Kapitaltransfers)**	**12.967.700,00**	**11.925.300,00**	**12.130.914,32**
2231	Transferaufwand an Träger des öffentlichen Rechts	10.574.300,00	9.332.600,00	9.147.308,64
2232	Transferaufwand an Beteiligungen	0,00	0,00	0,00
2233	Transferaufwand an Unternehmen (mit Finanzunternehmen)	352.700,00	660.100,00	1.300.116,52
2234	Transferaufwand an Haushalte und Organisationen ohne Erwerbscharakter	2.040.700,00	1.932.600,00	1.683.489,16
2235	Transferaufwand an das Ausland	0,00	0,00	0,00
2236	Investitions- und Tilgungszuschüsse zwischen Unternehmungen und Betrieben der Gebietskörperschaft und der Gebietskörperschaft	0,00	0,00	0,00
2237	Nicht finanzierungswirksamer Transferaufwand	0,00	0,00	0,00
224	**Finanzaufwand**	**385.100,00**	**75.500,00**	**227.737,54**
2241	Zinsen aus Finanzschulden, Finanzierungsleasing, Forderungskauf und derivativen Finanzinstrumenten mit Grundgeschäft	321.600,00	55.300,00	51.098,60
2242	Zinsen und sonstige Aufwendungen aus derivativen Finanzinstrumenten ohne Grundgeschäft	0,00	0,00	0,00
2243	Gewinnentnahmen von Unternehmungen und marktbestimmten Betrieben der Gebietskörperschaft (innerhalb der Gebietskörperscha	0,00	0,00	0,00
2244	Sonstiger Finanzaufwand	20.700,00	20.200,00	20.918,97
2245	Nicht finanzierungswirksamer Finanzaufwand	42.800,00	0,00	155.719,97
22	**Summe Aufwendungen**	**32.756.600,00**	**31.022.900,00**	**28.186.514,00**
SA0	**Saldo (0) Nettoergebnis (21 - 22)**	**-1.000.900,00**	**661.200,00**	**1.119.432,04**
230	**Entnahmen von Haushaltsrücklagen**	**2.067.000,00**	**1.442.700,00**	**1.975.546,04**
2301	Entnahmen von Haushaltsrücklagen	2.067.000,00	1.442.700,00	1.975.546,04
240	**Zuweisung an Haushaltsrücklagen**	**0,00**	**58.900,00**	**3.235.430,51**
2401	Zuweisung an Haushaltsrücklagen	0,00	58.900,00	3.235.430,51
23	**Summe Haushaltsrücklagen**	**2.067.000,00**	**1.383.800,00**	**-1.259.884,47**
SA00	**Nettoergebnis nach Zuweisung und Entnahmen von Haushaltsrücklagen (Saldo 0 +/- SU23)**	**1.066.100,00**	**2.045.000,00**	**-140.452,43**

Finanzierungshaushalt Gesamt 1. und 2. Ebene (Anlage 1b)
- interne Vergütungen enthalten

MVAG	Mittelverwendungs- und aufbringungsgruppen (1. und 2. Ebene)	VA 2023	VA 2022	RA 2021
311	**Einzahlungen aus der operativen Verwaltungstätigkeit**	**28.577.000,00**	**28.318.800,00**	**25.312.693,54**
3111	Einzahlungen aus eigenen Abgaben	8.629.000,00	8.058.400,00	7.962.514,64
3112	Einzahlungen aus Ertragsanteilen	9.534.300,00	9.162.500,00	8.256.834,01
3113	Einzahlungen aus Gebühren	4.244.700,00	4.107.100,00	4.041.366,37
3114	Einzahlungen aus Leistungen	2.788.200,00	2.416.800,00	2.057.248,32
3115	Einzahlungen aus Besitz und wirtschaftlicher Tätigkeit	156.600,00	157.800,00	138.931,25
3116	Einzahlungen aus Veräußerung von geringwertigen Wirtschaftsgütern (GWG) und sonstige Einzahlungen	3.224.200,00	4.416.200,00	2.855.798,95
312	**Einzahlungen aus Transfers (ohne Kapitaltransfers)**	**1.407.500,00**	**1.560.500,00**	**2.337.238,26**
3121	Transferzahlungen von Trägern des öffentlichen Rechts	1.234.400,00	1.389.500,00	2.187.255,11
3122	Transferzahlungen von Beteiligungen	0,00	0,00	0,00
3123	Transferzahlungen von Unternehmen (inkl. Finanzunternehmen)	0,00	0,00	0,00
3124	Transferzahlungen von Haushalte und Organisationen ohne Erwerbscharakter	173.100,00	171.000,00	149.983,15
3125	Transferzahlungen vom Ausland	0,00	0,00	0,00
3126	Investitions- und Tilgungszuschüsse zwischen Unternehmungen und Betrieben der Gebietskörperschaft und der Gebietskörperschaft	0,00	0,00	0,00
313	**Einzahlungen aus Finanzerträgen**	**600.100,00**	**500.100,00**	**500.044,14**
3131	Einzahlungen aus Zinserträgen	100,00	100,00	28,14
3133	Einzahlungen aus Gewinnentnahmen von marktbestimmten Betrieben	600.000,00	500.000,00	500.000,00
3134	Sonstige Einzahlungen aus Finanzerträgen	0,00	0,00	0,00
3135	Einzahlungen aus Dividenden/Gewinnausschüttungen	0,00	0,00	16,00
31	**Summe Einzahlungen operative Gebarung**	**30.584.600,00**	**30.379.400,00**	**28.149.975,94**
321	**Auszahlungen aus Personalaufwand**	**4.171.500,00**	**3.697.900,00**	**3.457.294,40**
3211	Auszahlungen für Personalaufwand Bezüge, Nebengebühren, und Mehrleistungsvergütungen)	3.291.800,00	2.878.400,00	2.694.857,47
3212	Auszahlungen für gesetzliche und freiwillige Sozialaufwendungen	869.400,00	799.200,00	754.151,04
3213	Auszahlungen aus sonstigem Personalaufwand	10.300,00	20.300,00	8.285,89
322	**Auszahlungen aus Sachaufwand (ohne Transferaufwand)**	**12.145.200,00**	**11.996.000,00**	**9.174.480,18**
3221	Auszahlungen für Gebrauchs- und Verbrauchsgüter, Handelswaren	1.080.800,00	921.200,00	888.156,19
3222	Auszahlungen für Verwaltungs- und Betriebsaufwand	1.235.300,00	570.500,00	511.275,73
3223	Auszahlungen für Leasing- und Mietaufwand	343.200,00	346.800,00	329.335,77
3224	Auszahlungen für Instandhaltung	1.931.400,00	2.446.300,00	1.588.925,32
3225	Sonstige Auszahlungen aus Sachaufwand	7.554.500,00	7.711.200,00	5.856.787,17
323	**Auszahlungen aus Transfers (ohne Kapitaltransfers)**	**12.921.400,00**	**11.431.300,00**	**10.801.030,76**
3231	Transferzahlungen an Träger des öffentlichen Rechts	10.574.300,00	9.373.600,00	9.111.482,09
3232	Transferzahlungen an Beteiligungen	0,00	0,00	0,00
3233	Transferzahlungen an Unternehmen (inkl. Finanzunternehmen)	352.700,00	178.200,00	67.216,52
3234	Transferzahlungen an Haushalte und Organisationen ohne Erwerbscharakter	1.994.400,00	1.879.500,00	1.622.332,15

MVAG	Mittelverwendungs- und aufbringungsgruppen (1. und 2. Ebene)	VA 2023	VA 2022	RA 2021
3235	Transferzahlungen an das Ausland	0,00	0,00	0,00
3236	Investitions- und Tilgungszuschüsse zwischen Unternehmungen und Betrieben der Gebietskörperschaft und der Gebietskörperschaft	0,00	0,00	0,00
324	**Auszahlungen aus Finanzaufwand**	**342.300,00**	**75.500,00**	**72.002,84**
3241	Auszahlungen für Zinsaufwand, für Finanzierungsleasing, für Forderungskauf, für Finanzschulden und derivative Finanzinstrumente m	321.600,00	55.300,00	51.086,27
3242	Auszahlungen für Zinsen aus derivativen Finanzinstrumenten ohne Grundgeschäft	0,00	0,00	0,00
3243	Auszahlung aus Gewinnentnahmen von marktbestimmten Betrieben	0,00	0,00	0,00
3244	Sonstige Auszahlungen aus Finanzaufwendungen	20.700,00	20.200,00	20.916,57
32	**Summe Auszahlungen operative Gebarung**	**29.580.400,00**	**27.200.700,00**	**23.504.808,18**
SA1	**Saldo (1) Geldfluss aus der Operativen Gebarung (31 – 32)**	**1.004.200,00**	**3.178.700,00**	**4.645.167,76**
331	**Einzahlungen aus der Investitionstätigkeit**	**30.000,00**	**231.700,00**	**56.775,33**
3311	Einzahlungen aus der Veräußerung von immateriellem Vermögen	0,00	0,00	0,00
3312	Einzahlungen aus der Veräußerung von Grundstücken und Grundstückeinrichtungen	0,00	0,00	35.992,00
3313	Einzahlungen aus der Veräußerung von Gebäuden und Bauten	0,00	230.400,00	0,00
3314	Einzahlungen aus der Veräußerung von technischen Anlagen, Fahrzeuge und Maschinen	30.000,00	1.300,00	20.783,33
3315	Einzahlungen aus der Veräußerung von Amts-, Betriebs- und Geschäftsausstattung	0,00	0,00	0,00
3316	Einzahlungen aus der Veräußerung von Kulturgütern	0,00	0,00	0,00
3317	Einzahlungen aus der Veräußerung von Beteiligungen	0,00	0,00	0,00
332	**Einzahlungen aus der Rückzahlung von Darlehen sowie gewährten Vorschüssen**	**1.300,00**	**1.300,00**	**1.635,84**
3321	Einzahlungen aus Darlehen an Träger des öffentlichen Rechts	0,00	0,00	0,00
3322	Einzahlungen aus Darlehen an Beteiligungen	0,00	0,00	0,00
3323	Einzahlungen aus Darlehen an Unternehmen und Haushalte	0,00	0,00	0,00
3325	Einzahlungen aus Vorschüssen und Anzahlungen	1.300,00	1.300,00	1.635,84
333	**Einzahlungen aus Kapitaltransfers**	**1.080.900,00**	**1.802.400,00**	**2.419.496,20**
3331	Kapitaltransferzahlungen von Trägern des öffentlichen Rechts	407.100,00	1.380.200,00	1.892.786,79
3332	Kapitaltransferzahlungen von Beteiligungen	0,00	0,00	0,00
3333	Kapitaltransferzahlungen von Unternehmen	0,00	7.400,00	1.190,67
3334	Kapitaltransferzahlungen von Haushalten und Organisationen ohne Erwerbscharakter	673.800,00	414.800,00	525.518,74
3335	Kapitaltransferzahlungen vom Ausland	0,00	0,00	0,00
33	**Summe Einzahlungen investive Gebarung**	**1.112.200,00**	**2.035.400,00**	**2.477.907,37**
341	**Auszahlungen aus der Investitionstätigkeit**	**4.550.000,00**	**7.831.300,00**	**4.070.009,15**
3411	Auszahlungen für den Erwerb von immateriellem Vermögen	2.400,00	4.500,00	10.936,14
3412	Auszahlungen für den Erwerb von Grundstücken und Grundstückseinrichtungen	2.239.000,00	3.039.700,00	1.678.309,79
3413	Auszahlungen für den Erwerb von Gebäuden und Bauten	1.234.800,00	4.287.700,00	1.593.420,37
3414	Auszahlungen für den Erwerb von technischen Anlagen, Fahrzeuge und Maschinen	775.200,00	304.300,00	457.297,67

MVAG	Mittelverwendungs- und aufbringungsgruppen (1. und 2. Ebene)	VA 2023	VA 2022	RA 2021
3415	Auszahlungen für den Erwerb von Amts-, Betriebs- und Geschäftsausstattung	298.600,00	195.100,00	330.045,18
3416	Auszahlungen für den Erwerb von Kulturgütern	0,00	0,00	0,00
3417	Auszahlungen für den Erwerb von Beteiligungen	0,00	0,00	0,00
342	**Auszahlungen von gewährten Darlehen sowie gewährten Vorschüssen**	**0,00**	**0,00**	**0,00**
3421	Auszahlung von Darlehen an Träger des öffentlichen Rechts	0,00	0,00	0,00
3422	Auszahlung von Darlehen an Beteiligungen	0,00	0,00	0,00
3423	Auszahlung von Darlehen an Unternehmen und Haushalte	0,00	0,00	0,00
3425	Auszahlungen von Vorschüssen und Anzahlungen	0,00	0,00	0,00
343	**Auszahlungen aus Kapitaltransfers**	**46.300,00**	**535.000,00**	**1.307.155,45**
3431	Kapitaltransferzahlungen an Träger des öffentlichen Rechts	0,00	0,00	0,00
3432	Kapitaltransferzahlungen an Beteiligungen	0,00	0,00	0,00
3433	Kapitaltransferzahlungen an Unternehmen (Finanzunternehmen)	0,00	481.900,00	1.232.900,00
3434	Kapitaltransferzahlungen an Haushalte und Organisationen ohne Erwerbscharakter	46.300,00	53.100,00	74.255,45
3435	Kapitaltransferzahlungen an das Ausland	0,00	0,00	0,00
34	**Summe Auszahlungen investive Gebarung**	**4.596.300,00**	**8.366.300,00**	**5.377.164,60**
SA2	**Saldo (2) Geldfluss aus der Investiven Gebarung (33 – 34)**	**-3.484.100,00**	**-6.330.900,00**	**-2.899.257,23**
SA3	**Saldo (3) Nettofinanzierungssaldo (Saldo 1 + Saldo 2)**	**-2.479.900,00**	**-3.152.200,00**	**1.745.910,53**
351	**Einzahlungen aus der Aufnahme von Finanzschulden**	**1.462.700,00**	**1.452.300,00**	**3.424.000,00**
3511	Einzahlungen aus empfangenen Darlehen von öffentlichen Körperschaften und Rechtsträgern	0,00	0,00	0,00
3512	Einzahlungen aus empfangenen Darlehen von Beteiligungen	0,00	0,00	0,00
3513	Einzahlungen aus empfangenen Darlehen von Unternehmen und privaten Haushalten	0,00	0,00	0,00
3514	Einzahlungen aus Finanzschulden (Finanzunternehmen)	1.462.700,00	1.452.300,00	3.424.000,00
353	**Einzahlungen infolge eines Kapitaltausch bei derivativen Finanzinstrumenten mit Grundgeschäft**	**0,00**	**0,00**	**0,00**
3530	Einzahlungen infolge eines Kapitaltausch bei derivativen Finanzinstrumenten mit Grundgeschäft	0,00	0,00	0,00
355	**Einzahlungen aus dem Abgang von Finanzinstrumenten**	**0,00**	**0,00**	**0,00**
3550	Einzahlungen aus dem Abgang von Finanzinstrumenten	0,00	0,00	0,00
35	**Summe Einzahlungen aus der Finanzierungstätigkeit**	**1.462.700,00**	**1.452.300,00**	**3.424.000,00**
361	**Auszahlungen aus der Tilgung von Finanzschulden**	**1.010.300,00**	**878.900,00**	**906.210,10**
3611	Auszahlungen aus empfangenen Darlehen von öffentlichen Körperschaften und Rechtsträgern	0,00	0,00	0,00
3612	Auszahlungen aus empfangenen Darlehen von Beteiligungen	0,00	0,00	0,00
3613	Auszahlungen aus empfangenen Darlehen von Unternehmen und privaten Haushalten	0,00	0,00	0,00
3614	Auszahlungen aus Finanzschulden	1.010.300,00	878.900,00	906.210,10

MVAG	Mittelverwendungs- und aufbringungsgruppen (1. und 2. Ebene)	VA 2023	VA 2022	RA 2021
3615	Auszahlung aus der Rückzahlung von Leasingverbindlichkeiten	0,00	0,00	0,00
363	**Auszahlungen infolge eines Kapitaltausch bei derivativen Finanzinstrumenten mit Grundgeschäft**	**0,00**	**0,00**	**0,00**
3630	Auszahlungen infolge eines Kapitaltausch bei derivativen Finanzinstrumenten mit Grundgeschäft	0,00	0,00	0,00
365	**Auszahlungen für den Erwerb von Finanzinstrumenten**	**39.500,00**	**46.800,00**	**52.295,86**
3650	Auszahlungen für den Erwerb von Finanzinstrumenten	39.500,00	46.800,00	52.295,86
36	**Summe Auszahlungen aus der Finanzierungstätigkeit**	**1.049.800,00**	**925.700,00**	**958.505,96**
SA4	**Saldo (4) Geldfluss aus der Finanzierungstätigkeit (35 – 36)**	**412.900,00**	**526.600,00**	**2.465.494,04**
SA5	**Saldo (5) Geldfluss aus der voranschlagswirksamen Gebarung (Saldo 3 + Saldo 4)**	**-2.067.000,00**	**-2.625.600,00**	**4.211.404,57**

Ergebnishaushalt Bereichsbudget 1. und 2. Ebene (Anlage 1a)

Vertretungskörper und allgemeine Verwaltung (Gruppe 0)

MVAG	Mittelverwendungs- und -aufbringungsgruppen (1. und 2. Ebene)	VA 2023	VA 2022	RA 2021
211	**Erträge aus der operativen Verwaltungstätigkeit**	**576.600,00**	**578.000,00**	**409.710,83**
2111	Erträge aus eigenen Abgaben	0,00	0,00	0,00
2112	Erträge aus Ertragsanteilen	0,00	0,00	0,00
2113	Erträge aus Gebühren	0,00	0,00	0,00
2114	Erträge aus Leistungen	422.500,00	339.800,00	321.115,00
2115	Erträge aus Besitz und wirtschaftlicher Tätigkeit	3.000,00	3.300,00	5.871,00
2116	Erträge aus Veräußerung und sonstige Erträge	109.200,00	213.400,00	68.498,84
2117	Nicht finanzierungswirksame operative Erträge	41.900,00	21.500,00	14.225,99
212	**Erträge aus Transfers**	**178.800,00**	**184.400,00**	**193.107,30**
2121	Transferertrag von Trägern des öffentlichen Rechts	134.900,00	142.400,00	151.523,20
2122	Transferertrag von Beteiligungen	0,00	0,00	0,00
2123	Transferertrag von Unternehmen (mit Finanzunternehmen)	0,00	0,00	0,00
2124	Transferertrag von Haushalten und Organisationen ohne Erwerbscharakter	38.100,00	36.000,00	35.611,60
2125	Transferertrag vom Ausland	0,00	0,00	0,00
2126	Investitions- und Tilgungszuschüsse zwischen Unternehmungen und Betrieben der Gebietskörperschaft und der Gebietskörperschaft	0,00	0,00	0,00
2127	Nicht finanzierungswirksamer Transferertrag	5.800,00	6.000,00	5.972,50
213	**Finanzerträge**	**0,00**	**0,00**	**0,00**
2131	Erträge aus Zinsen	0,00	0,00	0,00
2132	Erträge aus Zinsen aus derivativen Finanzinstrumenten ohne Grundgeschäft	0,00	0,00	0,00
2133	Erträge aus Gewinnentnahmen von marktbestimmten Betrieben	0,00	0,00	0,00
2134	Sonstige Finanzerträge	0,00	0,00	0,00
2135	Erträge aus Dividenden/Gewinnausschüttungen	0,00	0,00	0,00
2136	Sonstige nicht finanzierungswirksame Finanzerträge	0,00	0,00	0,00
21	**Summe Erträge**	**755.400,00**	**762.400,00**	**602.818,13**
221	**Personalaufwand**	**1.691.900,00**	**1.477.800,00**	**1.442.298,80**
2211	Personalaufwand (Bezüge, Nebengeb., Mehrleistungen)	1.304.000,00	1.126.700,00	1.068.830,49
2212	Gesetzlicher und freiwilliger Sozialaufwand	356.200,00	322.100,00	316.068,98
2213	Sonstiger Personalaufwand	10.300,00	6.400,00	8.285,89
2214	Nicht finanzierungswirksamer Personalaufwand	21.400,00	22.600,00	49.113,44
222	**Sachaufwand (ohne Transferaufwand)**	**867.900,00**	**811.300,00**	**649.214,31**
2221	Gebrauchs- und Verbrauchsgüter, Handelswaren	45.500,00	53.600,00	47.168,09
2222	Verwaltungs- und Betriebsaufwand	92.800,00	80.900,00	85.586,88

Vertretungskörper und allgemeine Verwaltung (Gruppe 0)

MVAG	Mittelverwendungs- und -aufbringungsgruppen (1. und 2. Ebene)	VA 2023	VA 2022	RA 2021
2223	Leasing- und Mietaufwand	11.200,00	13.800,00	12.401,51
2224	Instandhaltung	17.000,00	46.500,00	8.690,16
2225	Sonstiger Sachaufwand	649.200,00	561.900,00	437.394,18
2226	Nicht finanzierungswirksamer Sachaufwand	52.200,00	54.600,00	57.973,49
223	**Transferaufwand (laufende Transfers und Kapitaltransfers)**	**470.700,00**	**445.500,00**	**445.459,48**
2231	Transferaufwand an Träger des öffentlichen Rechts	458.900,00	432.900,00	432.432,74
2232	Transferaufwand an Beteiligungen	0,00	0,00	0,00
2233	Transferaufwand an Unternehmen (mit Finanzunternehmen)	10.500,00	10.200,00	10.045,56
2234	Transferaufwand an Haushalte und Organisationen ohne Erwerbscharakter	1.300,00	2.400,00	2.981,18
2235	Transferaufwand an das Ausland	0,00	0,00	0,00
2236	Investitions- und Tilgungszuschüsse zwischen Unternehmungen und Betrieben der Gebietskörperschaft und der Gebietskörperschaft	0,00	0,00	0,00
2237	Nicht finanzierungswirksamer Transferaufwand	0,00	0,00	0,00
224	**Finanzaufwand**	**49.400,00**	**300,00**	**15.814,89**
2241	Zinsen aus Finanzschulden, Finanzierungsleasing, Forderungskauf und derivativen Finanzinstrumenten mit Grundgeschäft	6.600,00	300,00	316,80
2242	Zinsen und sonstige Aufwendungen aus derivativen Finanzinstrumenten ohne Grundgeschäft	0,00	0,00	0,00
2243	Gewinnentnahmen von Unternehmungen und marktbestimmten Betrieben der Gebietskörperschaft (innerhalb der Gebietskörperscha	0,00	0,00	0,00
2244	Sonstiger Finanzaufwand	0,00	0,00	0,00
2245	Nicht finanzierungswirksamer Finanzaufwand	42.800,00	0,00	15.498,09
22	**Summe Aufwendungen**	**3.079.900,00**	**2.734.900,00**	**2.552.787,48**
SA0	**Saldo (0) Nettoergebnis (21 - 22)**	**-2.324.500,00**	**-1.972.500,00**	**-1.949.969,35**
230	**Entnahmen von Haushaltsrücklagen**	**0,00**	**390.500,00**	**0,00**
2301	Entnahmen von Haushaltsrücklagen	0,00	390.500,00	0,00
240	**Zuweisung an Haushaltsrücklagen**	**0,00**	**0,00**	**150,00**
2401	Zuweisung an Haushaltsrücklagen	0,00	0,00	150,00
23	**Summe Haushaltsrücklagen**	**0,00**	**390.500,00**	**-150,00**
SA00	**Nettoergebnis nach Zuweisung und Entnahmen von Haushaltsrücklagen (Saldo 0 +/- SU23)**	**-2.324.500,00**	**-1.582.000,00**	**-1.950.119,35**

Öffentliche Ordnung und Sicherheit (Gruppe 1)

MVAG	Mittelverwendungs- und -aufbringungsgruppen (1. und 2. Ebene)	VA 2023	VA 2022	RA 2021
211	**Erträge aus der operativen Verwaltungstätigkeit**	**705.300,00**	**105.700,00**	**259.043,80**
2111	Erträge aus eigenen Abgaben	0,00	0,00	0,00
2112	Erträge aus Ertragsanteilen	0,00	0,00	0,00
2113	Erträge aus Gebühren	0,00	0,00	0,00
2114	Erträge aus Leistungen	12.500,00	11.000,00	8.398,86
2115	Erträge aus Besitz und wirtschaftlicher Tätigkeit	0,00	0,00	0,00
2116	Erträge aus Veräußerung und sonstige Erträge	692.800,00	94.700,00	250.338,94
2117	Nicht finanzierungswirksame operative Erträge	0,00	0,00	306,00
212	**Erträge aus Transfers**	**56.300,00**	**59.600,00**	**55.521,27**
2121	Transferertrag von Trägern des öffentlichen Rechts	0,00	0,00	0,00
2122	Transferertrag von Beteiligungen	0,00	0,00	0,00
2123	Transferertrag von Unternehmen (mit Finanzunternehmen)	0,00	0,00	0,00
2124	Transferertrag von Haushalten und Organisationen ohne Erwerbscharakter	0,00	0,00	0,00
2125	Transferertrag vom Ausland	0,00	0,00	0,00
2126	Investitions- und Tilgungszuschüsse zwischen Unternehmungen und Betrieben der Gebietskörperschaft und der Gebietskörperschaft	0,00	0,00	0,00
2127	Nicht finanzierungswirksamer Transferertrag	56.300,00	59.600,00	55.521,27
213	**Finanzerträge**	**0,00**	**0,00**	**0,00**
2131	Erträge aus Zinsen	0,00	0,00	0,00
2132	Erträge aus Zinsen aus derivativen Finanzinstrumenten ohne Grundgeschäft	0,00	0,00	0,00
2133	Erträge aus Gewinnentnahmen von marktbestimmten Betrieben	0,00	0,00	0,00
2134	Sonstige Finanzerträge	0,00	0,00	0,00
2135	Erträge aus Dividenden/Gewinnausschüttungen	0,00	0,00	0,00
2136	Sonstige nicht finanzierungswirksame Finanzerträge	0,00	0,00	0,00
21	**Summe Erträge**	**761.600,00**	**165.300,00**	**314.565,07**
221	**Personalaufwand**	**5.300,00**	**4.400,00**	**4.755,63**
2211	Personalaufwand (Bezüge, Nebengeb., Mehrleistungen)	4.100,00	3.400,00	3.578,92
2212	Gesetzlicher und freiwilliger Sozialaufwand	1.100,00	900,00	894,02
2213	Sonstiger Personalaufwand	0,00	0,00	0,00
2214	Nicht finanzierungswirksamer Personalaufwand	100,00	100,00	282,69
222	**Sachaufwand (ohne Transferaufwand)**	**314.100,00**	**306.200,00**	**272.104,33**
2221	Gebrauchs- und Verbrauchsgüter, Handelswaren	1.400,00	1.400,00	4.944,00
2222	Verwaltungs- und Betriebsaufwand	14.700,00	12.900,00	15.134,21

Öffentliche Ordnung und Sicherheit (Gruppe 1)

MVAG	Mittelverwendungs- und -aufbringungsgruppen (1. und 2. Ebene)	VA 2023	VA 2022	RA 2021
2223	Leasing- und Mietaufwand	300,00	300,00	262,41
2224	Instandhaltung	45.000,00	52.000,00	14.730,36
2225	Sonstiger Sachaufwand	30.400,00	30.300,00	28.178,52
2226	Nicht finanzierungswirksamer Sachaufwand	222.300,00	209.300,00	208.854,83
223	**Transferaufwand (laufende Transfers und Kapitaltransfers)**	**137.700,00**	**131.100,00**	**88.240,37**
2231	Transferaufwand an Träger des öffentlichen Rechts	135.900,00	129.300,00	86.740,29
2232	Transferaufwand an Beteiligungen	0,00	0,00	0,00
2233	Transferaufwand an Unternehmen (mit Finanzunternehmen)	0,00	0,00	0,00
2234	Transferaufwand an Haushalte und Organisationen ohne Erwerbscharakter	1.800,00	1.800,00	1.500,08
2235	Transferaufwand an das Ausland	0,00	0,00	0,00
2236	Investitions- und Tilgungszuschüsse zwischen Unternehmungen und Betrieben der Gebietskörperschaft und der Gebietskörperschaft	0,00	0,00	0,00
2237	Nicht finanzierungswirksamer Transferaufwand	0,00	0,00	0,00
224	**Finanzaufwand**	**17.100,00**	**4.000,00**	**5.940,66**
2241	Zinsen aus Finanzschulden, Finanzierungsleasing, Forderungskauf und derivativen Finanzinstrumenten mit Grundgeschäft	17.100,00	4.000,00	5.940,66
2242	Zinsen und sonstige Aufwendungen aus derivativen Finanzinstrumenten ohne Grundgeschäft	0,00	0,00	0,00
2243	Gewinnentnahmen von Unternehmungen und marktbestimmten Betrieben der Gebietskörperschaft (innerhalb der Gebietskörperscha	0,00	0,00	0,00
2244	Sonstiger Finanzaufwand	0,00	0,00	0,00
2245	Nicht finanzierungswirksamer Finanzaufwand	0,00	0,00	0,00
22	**Summe Aufwendungen**	**474.200,00**	**445.700,00**	**371.040,99**
SA0	**Saldo (0) Nettoergebnis (21 - 22)**	**287.400,00**	**-280.400,00**	**-56.475,92**
230	**Entnahmen von Haushaltsrücklagen**	**0,00**	**0,00**	**46.895,57**
2301	Entnahmen von Haushaltsrücklagen	0,00	0,00	46.895,57
240	**Zuweisung an Haushaltsrücklagen**	**0,00**	**0,00**	**0,00**
2401	Zuweisung an Haushaltsrücklagen	0,00	0,00	0,00
23	**Summe Haushaltsrücklagen**	**0,00**	**0,00**	**46.895,57**
SA00	**Nettoergebnis nach Zuweisung und Entnahmen von Haushaltsrücklagen (Saldo 0 +/- SU23)**	**287.400,00**	**-280.400,00**	**-9.580,35**

Unterricht, Erziehung, Sport und Wissenschaft (Gruppe 2)

MVAG	Mittelverwendungs- und -aufbringungsgruppen (1. und 2. Ebene)	VA 2023	VA 2022	RA 2021
211	**Erträge aus der operativen Verwaltungstätigkeit**	**1.253.300,00**	**2.493.900,00**	**1.408.464,95**
2111	Erträge aus eigenen Abgaben	0,00	0,00	0,00
2112	Erträge aus Ertragsanteilen	0,00	0,00	0,00
2113	Erträge aus Gebühren	0,00	0,00	0,00
2114	Erträge aus Leistungen	649.300,00	568.800,00	522.203,93
2115	Erträge aus Besitz und wirtschaftlicher Tätigkeit	36.700,00	45.000,00	25.163,08
2116	Erträge aus Veräußerung und sonstige Erträge	514.000,00	1.869.400,00	848.167,23
2117	Nicht finanzierungswirksame operative Erträge	53.300,00	10.700,00	12.930,71
212	**Erträge aus Transfers**	**496.800,00**	**998.000,00**	**1.568.989,68**
2121	Transferertrag von Trägern des öffentlichen Rechts	232.000,00	663.800,00	1.376.626,46
2122	Transferertrag von Beteiligungen	0,00	0,00	0,00
2123	Transferertrag von Unternehmen (mit Finanzunternehmen)	0,00	0,00	0,00
2124	Transferertrag von Haushalten und Organisationen ohne Erwerbscharakter	0,00	0,00	0,00
2125	Transferertrag vom Ausland	0,00	0,00	0,00
2126	Investitions- und Tilgungszuschüsse zwischen Unternehmungen und Betrieben der Gebietskörperschaft und der Gebietskörperschaft	0,00	0,00	0,00
2127	Nicht finanzierungswirksamer Transferertrag	264.800,00	334.200,00	192.363,22
213	**Finanzerträge**	**0,00**	**0,00**	**0,00**
2131	Erträge aus Zinsen	0,00	0,00	0,00
2132	Erträge aus Zinsen aus derivativen Finanzinstrumenten ohne Grundgeschäft	0,00	0,00	0,00
2133	Erträge aus Gewinnentnahmen von marktbestimmten Betrieben	0,00	0,00	0,00
2134	Sonstige Finanzerträge	0,00	0,00	0,00
2135	Erträge aus Dividenden/Gewinnausschüttungen	0,00	0,00	0,00
2136	Sonstige nicht finanzierungswirksame Finanzerträge	0,00	0,00	0,00
21	**Summe Erträge**	**1.750.100,00**	**3.491.900,00**	**2.977.454,63**
221	**Personalaufwand**	**873.700,00**	**816.900,00**	**757.081,60**
2211	Personalaufwand (Bezüge, Nebengeb., Mehrleistungen)	681.900,00	644.700,00	572.967,91
2212	Gesetzlicher und freiwilliger Sozialaufwand	185.600,00	161.300,00	162.904,88
2213	Sonstiger Personalaufwand	0,00	5.300,00	0,00
2214	Nicht finanzierungswirksamer Personalaufwand	6.200,00	5.600,00	21.208,81
222	**Sachaufwand (ohne Transferaufwand)**	**2.939.500,00**	**3.386.500,00**	**2.210.191,92**
2221	Gebrauchs- und Verbrauchsgüter, Handelswaren	142.400,00	122.100,00	91.889,36
2222	Verwaltungs- und Betriebsaufwand	340.000,00	180.000,00	164.919,46

Unterricht, Erziehung, Sport und Wissenschaft (Gruppe 2)

MVAG	Mittelverwendungs- und -aufbringungsgruppen (1. und 2. Ebene)	VA 2023	VA 2022	RA 2021
2223	Leasing- und Mietaufwand	192.700,00	191.500,00	170.462,97
2224	Instandhaltung	283.400,00	869.300,00	58.896,60
2225	Sonstiger Sachaufwand	1.265.400,00	1.020.500,00	1.093.475,49
2226	Nicht finanzierungswirksamer Sachaufwand	715.600,00	1.003.100,00	630.548,04
223	**Transferaufwand (laufende Transfers und Kapitaltransfers)**	**2.191.800,00**	**2.467.300,00**	**2.993.667,33**
2231	Transferaufwand an Träger des öffentlichen Rechts	521.800,00	408.600,00	392.536,28
2232	Transferaufwand an Beteiligungen	0,00	0,00	0,00
2233	Transferaufwand an Unternehmen (mit Finanzunternehmen)	0,00	481.900,00	1.232.900,00
2234	Transferaufwand an Haushalte und Organisationen ohne Erwerbscharakter	1.670.000,00	1.576.800,00	1.368.231,05
2235	Transferaufwand an das Ausland	0,00	0,00	0,00
2236	Investitions- und Tilgungszuschüsse zwischen Unternehmungen und Betrieben der Gebietskörperschaft und der Gebietskörperschaft	0,00	0,00	0,00
2237	Nicht finanzierungswirksamer Transferaufwand	0,00	0,00	0,00
224	**Finanzaufwand**	**55.900,00**	**8.000,00**	**109.044,47**
2241	Zinsen aus Finanzschulden, Finanzierungsleasing, Forderungskauf und derivativen Finanzinstrumenten mit Grundgeschäft	55.900,00	8.000,00	772,04
2242	Zinsen und sonstige Aufwendungen aus derivativen Finanzinstrumenten ohne Grundgeschäft	0,00	0,00	0,00
2243	Gewinnentnahmen von Unternehmungen und marktbestimmten Betrieben der Gebietskörperschaft (innerhalb der Gebietskörperscha	0,00	0,00	0,00
2244	Sonstiger Finanzaufwand	0,00	0,00	0,00
2245	Nicht finanzierungswirksamer Finanzaufwand	0,00	0,00	108.272,43
22	**Summe Aufwendungen**	**6.060.900,00**	**6.678.700,00**	**6.069.985,32**
SA0	**Saldo (0) Nettoergebnis (21 - 22)**	**-4.310.800,00**	**-3.186.800,00**	**-3.092.530,69**
230	**Entnahmen von Haushaltsrücklagen**	**100.000,00**	**555.400,00**	**0,00**
2301	Entnahmen von Haushaltsrücklagen	100.000,00	555.400,00	0,00
240	**Zuweisung an Haushaltsrücklagen**	**0,00**	**0,00**	**0,00**
2401	Zuweisung an Haushaltsrücklagen	0,00	0,00	0,00
23	**Summe Haushaltsrücklagen**	**100.000,00**	**555.400,00**	**0,00**
SA00	**Nettoergebnis nach Zuweisung und Entnahmen von Haushaltsrücklagen (Saldo 0 +/- SU23)**	**-4.210.800,00**	**-2.631.400,00**	**-3.092.530,69**

Kunst, Kultur und Kultus (Gruppe 3)

MVAG	Mittelverwendungs- und -aufbringungsgruppen (1. und 2. Ebene)	VA 2023	VA 2022	RA 2021
211	**Erträge aus der operativen Verwaltungstätigkeit**	**311.700,00**	**67.400,00**	**46.922,14**
2111	Erträge aus eigenen Abgaben	0,00	0,00	0,00
2112	Erträge aus Ertragsanteilen	0,00	0,00	0,00
2113	Erträge aus Gebühren	0,00	0,00	0,00
2114	Erträge aus Leistungen	48.800,00	46.100,00	39.159,00
2115	Erträge aus Besitz und wirtschaftlicher Tätigkeit	8.400,00	8.000,00	7.571,37
2116	Erträge aus Veräußerung und sonstige Erträge	254.500,00	13.300,00	126,33
2117	Nicht finanzierungswirksame operative Erträge	0,00	0,00	65,44
212	**Erträge aus Transfers**	**32.500,00**	**31.600,00**	**31.475,01**
2121	Transferertrag von Trägern des öffentlichen Rechts	1.500,00	500,00	500,00
2122	Transferertrag von Beteiligungen	0,00	0,00	0,00
2123	Transferertrag von Unternehmen (mit Finanzunternehmen)	0,00	0,00	0,00
2124	Transferertrag von Haushalten und Organisationen ohne Erwerbscharakter	0,00	0,00	0,00
2125	Transferertrag vom Ausland	0,00	0,00	0,00
2126	Investitions- und Tilgungszuschüsse zwischen Unternehmungen und Betrieben der Gebietskörperschaft und der Gebietskörperschaft	0,00	0,00	0,00
2127	Nicht finanzierungswirksamer Transferertrag	31.000,00	31.100,00	30.975,01
213	**Finanzerträge**	**0,00**	**0,00**	**0,00**
2131	Erträge aus Zinsen	0,00	0,00	0,00
2132	Erträge aus Zinsen aus derivativen Finanzinstrumenten ohne Grundgeschäft	0,00	0,00	0,00
2133	Erträge aus Gewinnentnahmen von marktbestimmten Betrieben	0,00	0,00	0,00
2134	Sonstige Finanzerträge	0,00	0,00	0,00
2135	Erträge aus Dividenden/Gewinnausschüttungen	0,00	0,00	0,00
2136	Sonstige nicht finanzierungswirksame Finanzerträge	0,00	0,00	0,00
21	**Summe Erträge**	**344.200,00**	**99.000,00**	**78.397,15**
221	**Personalaufwand**	**46.100,00**	**41.800,00**	**40.697,68**
2211	Personalaufwand (Bezüge, Nebengeb., Mehrleistungen)	35.100,00	31.600,00	30.854,49
2212	Gesetzlicher und freiwilliger Sozialaufwand	10.700,00	9.500,00	9.451,05
2213	Sonstiger Personalaufwand	0,00	400,00	0,00
2214	Nicht finanzierungswirksamer Personalaufwand	300,00	300,00	392,14
222	**Sachaufwand (ohne Transferaufwand)**	**489.600,00**	**239.000,00**	**192.918,49**
2221	Gebrauchs- und Verbrauchsgüter, Handelswaren	3.200,00	2.500,00	534,53
2222	Verwaltungs- und Betriebsaufwand	17.300,00	9.700,00	9.971,07

Kunst, Kultur und Kultus (Gruppe 3)

MVAG	Mittelverwendungs- und -aufbringungsgruppen (1. und 2. Ebene)	VA 2023	VA 2022	RA 2021
2223	Leasing- und Mietaufwand	36.800,00	36.600,00	35.446,83
2224	Instandhaltung	226.500,00	6.400,00	5.898,75
2225	Sonstiger Sachaufwand	97.600,00	76.200,00	33.735,02
2226	Nicht finanzierungswirksamer Sachaufwand	108.200,00	107.600,00	107.332,29
223	**Transferaufwand (laufende Transfers und Kapitaltransfers)**	**141.000,00**	**90.900,00**	**103.479,22**
2231	Transferaufwand an Träger des öffentlichen Rechts	62.100,00	27.000,00	45.762,80
2232	Transferaufwand an Beteiligungen	0,00	0,00	0,00
2233	Transferaufwand an Unternehmen (mit Finanzunternehmen)	0,00	0,00	0,00
2234	Transferaufwand an Haushalte und Organisationen ohne Erwerbscharakter	78.900,00	63.900,00	57.716,42
2235	Transferaufwand an das Ausland	0,00	0,00	0,00
2236	Investitions- und Tilgungszuschüsse zwischen Unternehmungen und Betrieben der Gebietskörperschaft und der Gebietskörperschaft	0,00	0,00	0,00
2237	Nicht finanzierungswirksamer Transferaufwand	0,00	0,00	0,00
224	**Finanzaufwand**	**17.300,00**	**0,00**	**0,00**
2241	Zinsen aus Finanzschulden, Finanzierungsleasing, Forderungskauf und derivativen Finanzinstrumenten mit Grundgeschäft	17.300,00	0,00	0,00
2242	Zinsen und sonstige Aufwendungen aus derivativen Finanzinstrumenten ohne Grundgeschäft	0,00	0,00	0,00
2243	Gewinnentnahmen von Unternehmungen und marktbestimmten Betrieben der Gebietskörperschaft (innerhalb der Gebietskörperscha	0,00	0,00	0,00
2244	Sonstiger Finanzaufwand	0,00	0,00	0,00
2245	Nicht finanzierungswirksamer Finanzaufwand	0,00	0,00	0,00
22	**Summe Aufwendungen**	**694.000,00**	**371.700,00**	**337.095,39**
SA0	**Saldo (0) Nettoergebnis (21 - 22)**	**-349.800,00**	**-272.700,00**	**-258.698,24**
230	**Entnahmen von Haushaltsrücklagen**	**0,00**	**0,00**	**0,00**
2301	Entnahmen von Haushaltsrücklagen	0,00	0,00	0,00
240	**Zuweisung an Haushaltsrücklagen**	**0,00**	**0,00**	**0,00**
2401	Zuweisung an Haushaltsrücklagen	0,00	0,00	0,00
23	**Summe Haushaltsrücklagen**	**0,00**	**0,00**	**0,00**
SA00	**Nettoergebnis nach Zuweisung und Entnahmen von Haushaltsrücklagen (Saldo 0 +/- SU23)**	**-349.800,00**	**-272.700,00**	**-258.698,24**

Soziale Wohlfahrt und Wohnbauförderung (Gruppe 4)

MVAG	Mittelverwendungs- und -aufbringungsgruppen (1. und 2. Ebene)	VA 2023	VA 2022	RA 2021
211	**Erträge aus der operativen Verwaltungstätigkeit**	**100,00**	**100,00**	**194,43**
2111	Erträge aus eigenen Abgaben	0,00	0,00	0,00
2112	Erträge aus Ertragsanteilen	0,00	0,00	0,00
2113	Erträge aus Gebühren	0,00	0,00	0,00
2114	Erträge aus Leistungen	0,00	0,00	0,00
2115	Erträge aus Besitz und wirtschaftlicher Tätigkeit	0,00	0,00	0,00
2116	Erträge aus Veräußerung und sonstige Erträge	100,00	100,00	194,43
2117	Nicht finanzierungswirksame operative Erträge	0,00	0,00	0,00
212	**Erträge aus Transfers**	**0,00**	**0,00**	**0,00**
2121	Transferertrag von Trägern des öffentlichen Rechts	0,00	0,00	0,00
2122	Transferertrag von Beteiligungen	0,00	0,00	0,00
2123	Transferertrag von Unternehmen (mit Finanzunternehmen)	0,00	0,00	0,00
2124	Transferertrag von Haushalten und Organisationen ohne Erwerbscharakter	0,00	0,00	0,00
2125	Transferertrag vom Ausland	0,00	0,00	0,00
2126	Investitions- und Tilgungszuschüsse zwischen Unternehmungen und Betrieben der Gebietskörperschaft und der Gebietskörperschaft	0,00	0,00	0,00
2127	Nicht finanzierungswirksamer Transferertrag	0,00	0,00	0,00
213	**Finanzerträge**	**0,00**	**0,00**	**0,00**
2131	Erträge aus Zinsen	0,00	0,00	0,00
2132	Erträge aus Zinsen aus derivativen Finanzinstrumenten ohne Grundgeschäft	0,00	0,00	0,00
2133	Erträge aus Gewinnentnahmen von marktbestimmten Betrieben	0,00	0,00	0,00
2134	Sonstige Finanzerträge	0,00	0,00	0,00
2135	Erträge aus Dividenden/Gewinnausschüttungen	0,00	0,00	0,00
2136	Sonstige nicht finanzierungswirksame Finanzerträge	0,00	0,00	0,00
21	**Summe Erträge**	**100,00**	**100,00**	**194,43**
221	**Personalaufwand**	**0,00**	**0,00**	**0,00**
2211	Personalaufwand (Bezüge, Nebengeb., Mehrleistungen)	0,00	0,00	0,00
2212	Gesetzlicher und freiwilliger Sozialaufwand	0,00	0,00	0,00
2213	Sonstiger Personalaufwand	0,00	0,00	0,00
2214	Nicht finanzierungswirksamer Personalaufwand	0,00	0,00	0,00
222	**Sachaufwand (ohne Transferaufwand)**	**3.300,00**	**3.900,00**	**2.087,35**
2221	Gebrauchs- und Verbrauchsgüter, Handelswaren	0,00	100,00	0,00
2222	Verwaltungs- und Betriebsaufwand	0,00	0,00	0,00

Soziale Wohlfahrt und Wohnbauförderung (Gruppe 4)

MVAG	Mittelverwendungs- und -aufbringungsgruppen (1. und 2. Ebene)	VA 2023	VA 2022	RA 2021
2223	Leasing- und Mietaufwand	500,00	0,00	0,00
2224	Instandhaltung	0,00	0,00	0,00
2225	Sonstiger Sachaufwand	2.800,00	3.800,00	2.087,35
2226	Nicht finanzierungswirksamer Sachaufwand	0,00	0,00	0,00
223	**Transferaufwand (laufende Transfers und Kapitaltransfers)**	**3.566.400,00**	**3.316.200,00**	**3.312.248,48**
2231	Transferaufwand an Träger des öffentlichen Rechts	3.488.900,00	3.235.900,00	3.267.652,00
2232	Transferaufwand an Beteiligungen	0,00	0,00	0,00
2233	Transferaufwand an Unternehmen (mit Finanzunternehmen)	0,00	0,00	0,00
2234	Transferaufwand an Haushalte und Organisationen ohne Erwerbscharakter	77.500,00	80.300,00	44.596,48
2235	Transferaufwand an das Ausland	0,00	0,00	0,00
2236	Investitions- und Tilgungszuschüsse zwischen Unternehmungen und Betrieben der Gebietskörperschaft und der Gebietskörperschaft	0,00	0,00	0,00
2237	Nicht finanzierungswirksamer Transferaufwand	0,00	0,00	0,00
224	**Finanzaufwand**	**0,00**	**0,00**	**0,00**
2241	Zinsen aus Finanzschulden, Finanzierungsleasing, Forderungskauf und derivativen Finanzinstrumenten mit Grundgeschäft	0,00	0,00	0,00
2242	Zinsen und sonstige Aufwendungen aus derivativen Finanzinstrumenten ohne Grundgeschäft	0,00	0,00	0,00
2243	Gewinnentnahmen von Unternehmungen und marktbestimmten Betrieben der Gebietskörperschaft (innerhalb der Gebietskörperscha	0,00	0,00	0,00
2244	Sonstiger Finanzaufwand	0,00	0,00	0,00
2245	Nicht finanzierungswirksamer Finanzaufwand	0,00	0,00	0,00
22	**Summe Aufwendungen**	**3.569.700,00**	**3.320.100,00**	**3.314.335,83**
SA0	**Saldo (0) Nettoergebnis (21 - 22)**	**-3.569.600,00**	**-3.320.000,00**	**-3.314.141,40**
230	**Entnahmen von Haushaltsrücklagen**	**0,00**	**0,00**	**0,00**
2301	Entnahmen von Haushaltsrücklagen	0,00	0,00	0,00
240	**Zuweisung an Haushaltsrücklagen**	**0,00**	**0,00**	**0,00**
2401	Zuweisung an Haushaltsrücklagen	0,00	0,00	0,00
23	**Summe Haushaltsrücklagen**	**0,00**	**0,00**	**0,00**
SA00	**Nettoergebnis nach Zuweisung und Entnahmen von Haushaltsrücklagen (Saldo 0 +/- SU23)**	**-3.569.600,00**	**-3.320.000,00**	**-3.314.141,40**

Gesundheit (Gruppe 5)

MVAG	Mittelverwendungs- und -aufbringungsgruppen (1. und 2. Ebene)	VA 2023	VA 2022	RA 2021
211	**Erträge aus der operativen Verwaltungstätigkeit**	**0,00**	**68.500,00**	**107.358,00**
2111	Erträge aus eigenen Abgaben	0,00	0,00	0,00
2112	Erträge aus Ertragsanteilen	0,00	0,00	0,00
2113	Erträge aus Gebühren	0,00	0,00	0,00
2114	Erträge aus Leistungen	0,00	0,00	0,00
2115	Erträge aus Besitz und wirtschaftlicher Tätigkeit	0,00	0,00	0,00
2116	Erträge aus Veräußerung und sonstige Erträge	0,00	68.500,00	107.358,00
2117	Nicht finanzierungswirksame operative Erträge	0,00	0,00	0,00
212	**Erträge aus Transfers**	**8.200,00**	**76.800,00**	**7.878,68**
2121	Transferertrag von Trägern des öffentlichen Rechts	8.200,00	76.800,00	7.878,68
2122	Transferertrag von Beteiligungen	0,00	0,00	0,00
2123	Transferertrag von Unternehmen (mit Finanzunternehmen)	0,00	0,00	0,00
2124	Transferertrag von Haushalten und Organisationen ohne Erwerbscharakter	0,00	0,00	0,00
2125	Transferertrag vom Ausland	0,00	0,00	0,00
2126	Investitions- und Tilgungszuschüsse zwischen Unternehmungen und Betrieben der Gebietskörperschaft und der Gebietskörperschaft	0,00	0,00	0,00
2127	Nicht finanzierungswirksamer Transferertrag	0,00	0,00	0,00
213	**Finanzerträge**	**0,00**	**0,00**	**0,00**
2131	Erträge aus Zinsen	0,00	0,00	0,00
2132	Erträge aus Zinsen aus derivativen Finanzinstrumenten ohne Grundgeschäft	0,00	0,00	0,00
2133	Erträge aus Gewinnentnahmen von marktbestimmten Betrieben	0,00	0,00	0,00
2134	Sonstige Finanzerträge	0,00	0,00	0,00
2135	Erträge aus Dividenden/Gewinnausschüttungen	0,00	0,00	0,00
2136	Sonstige nicht finanzierungswirksame Finanzerträge	0,00	0,00	0,00
21	**Summe Erträge**	**8.200,00**	**145.300,00**	**115.236,68**
221	**Personalaufwand**	**0,00**	**0,00**	**0,00**
2211	Personalaufwand (Bezüge, Nebengeb., Mehrleistungen)	0,00	0,00	0,00
2212	Gesetzlicher und freiwilliger Sozialaufwand	0,00	0,00	0,00
2213	Sonstiger Personalaufwand	0,00	0,00	0,00
2214	Nicht finanzierungswirksamer Personalaufwand	0,00	0,00	0,00
222	**Sachaufwand (ohne Transferaufwand)**	**16.000,00**	**46.000,00**	**33.158,04**
2221	Gebrauchs- und Verbrauchsgüter, Handelswaren	5.500,00	1.000,00	5.301,49
2222	Verwaltungs- und Betriebsaufwand	1.000,00	400,00	283,01

Gesundheit (Gruppe 5)

MVAG	Mittelverwendungs- und -aufbringungsgruppen (1. und 2. Ebene)	VA 2023	VA 2022	RA 2021
2223	Leasing- und Mietaufwand	400,00	100,00	0,00
2224	Instandhaltung	0,00	0,00	0,00
2225	Sonstiger Sachaufwand	8.300,00	43.700,00	26.735,41
2226	Nicht finanzierungswirksamer Sachaufwand	800,00	800,00	838,13
223	**Transferaufwand (laufende Transfers und Kapitaltransfers)**	**2.993.500,00**	**2.815.200,00**	**2.595.846,41**
2231	Transferaufwand an Träger des öffentlichen Rechts	2.874.500,00	2.700.100,00	2.482.646,68
2232	Transferaufwand an Beteiligungen	0,00	0,00	0,00
2233	Transferaufwand an Unternehmen (mit Finanzunternehmen)	28.400,00	28.100,00	28.054,60
2234	Transferaufwand an Haushalte und Organisationen ohne Erwerbscharakter	90.600,00	87.000,00	85.145,13
2235	Transferaufwand an das Ausland	0,00	0,00	0,00
2236	Investitions- und Tilgungszuschüsse zwischen Unternehmungen und Betrieben der Gebietskörperschaft und der Gebietskörperschaft	0,00	0,00	0,00
2237	Nicht finanzierungswirksamer Transferaufwand	0,00	0,00	0,00
224	**Finanzaufwand**	**0,00**	**0,00**	**0,00**
2241	Zinsen aus Finanzschulden, Finanzierungsleasing, Forderungskauf und derivativen Finanzinstrumenten mit Grundgeschäft	0,00	0,00	0,00
2242	Zinsen und sonstige Aufwendungen aus derivativen Finanzinstrumenten ohne Grundgeschäft	0,00	0,00	0,00
2243	Gewinnentnahmen von Unternehmungen und marktbestimmten Betrieben der Gebietskörperschaft (innerhalb der Gebietskörperscha	0,00	0,00	0,00
2244	Sonstiger Finanzaufwand	0,00	0,00	0,00
2245	Nicht finanzierungswirksamer Finanzaufwand	0,00	0,00	0,00
22	**Summe Aufwendungen**	**3.009.500,00**	**2.861.200,00**	**2.629.004,45**
SA0	**Saldo (0) Nettoergebnis (21 - 22)**	**-3.001.300,00**	**-2.715.900,00**	**-2.513.767,77**
230	**Entnahmen von Haushaltsrücklagen**	**0,00**	**0,00**	**0,00**
2301	Entnahmen von Haushaltsrücklagen	0,00	0,00	0,00
240	**Zuweisung an Haushaltsrücklagen**	**0,00**	**0,00**	**0,00**
2401	Zuweisung an Haushaltsrücklagen	0,00	0,00	0,00
23	**Summe Haushaltsrücklagen**	**0,00**	**0,00**	**0,00**
SA00	**Nettoergebnis nach Zuweisung und Entnahmen von Haushaltsrücklagen (Saldo 0 +/- SU23)**	**-3.001.300,00**	**-2.715.900,00**	**-2.513.767,77**

Straßen- und Wasserbau, Verkehr (Gruppe 6)

MVAG	Mittelverwendungs- und -aufbringungsgruppen (1. und 2. Ebene)	VA 2023	VA 2022	RA 2021
211	**Erträge aus der operativen Verwaltungstätigkeit**	**2.507.700,00**	**2.944.000,00**	**1.581.908,34**
2111	Erträge aus eigenen Abgaben	20.000,00	20.000,00	29.757,93
2112	Erträge aus Ertragsanteilen	0,00	0,00	0,00
2113	Erträge aus Gebühren	0,00	0,00	0,00
2114	Erträge aus Leistungen	1.323.100,00	1.195.200,00	1.050.193,92
2115	Erträge aus Besitz und wirtschaftlicher Tätigkeit	4.500,00	4.000,00	3.191,86
2116	Erträge aus Veräußerung und sonstige Erträge	1.144.200,00	1.724.800,00	397.734,33
2117	Nicht finanzierungswirksame operative Erträge	15.900,00	0,00	101.030,30
212	**Erträge aus Transfers**	**914.600,00**	**456.600,00**	**594.681,27**
2121	Transferertrag von Trägern des öffentlichen Rechts	500.600,00	50.600,00	210.162,80
2122	Transferertrag von Beteiligungen	0,00	0,00	0,00
2123	Transferertrag von Unternehmen (mit Finanzunternehmen)	0,00	0,00	0,00
2124	Transferertrag von Haushalten und Organisationen ohne Erwerbscharakter	135.000,00	135.000,00	114.371,55
2125	Transferertrag vom Ausland	0,00	0,00	0,00
2126	Investitions- und Tilgungszuschüsse zwischen Unternehmungen und Betrieben der Gebietskörperschaft und der Gebietskörperschaft	0,00	0,00	0,00
2127	Nicht finanzierungswirksamer Transferertrag	279.000,00	271.000,00	270.146,92
213	**Finanzerträge**	**0,00**	**0,00**	**0,00**
2131	Erträge aus Zinsen	0,00	0,00	0,00
2132	Erträge aus Zinsen aus derivativen Finanzinstrumenten ohne Grundgeschäft	0,00	0,00	0,00
2133	Erträge aus Gewinnentnahmen von marktbestimmten Betrieben	0,00	0,00	0,00
2134	Sonstige Finanzerträge	0,00	0,00	0,00
2135	Erträge aus Dividenden/Gewinnausschüttungen	0,00	0,00	0,00
2136	Sonstige nicht finanzierungswirksame Finanzerträge	0,00	0,00	0,00
21	**Summe Erträge**	**3.422.300,00**	**3.400.600,00**	**2.176.589,61**
221	**Personalaufwand**	**1.248.600,00**	**1.072.100,00**	**1.047.810,01**
2211	Personalaufwand (Bezüge, Nebengeb., Mehrleistungen)	979.000,00	832.200,00	804.649,99
2212	Gesetzlicher und freiwilliger Sozialaufwand	251.400,00	219.700,00	202.422,87
2213	Sonstiger Personalaufwand	0,00	6.300,00	0,00
2214	Nicht finanzierungswirksamer Personalaufwand	18.200,00	13.900,00	40.737,15
222	**Sachaufwand (ohne Transferaufwand)**	**2.407.300,00**	**2.593.800,00**	**2.397.790,70**
2221	Gebrauchs- und Verbrauchsgüter, Handelswaren	58.800,00	52.000,00	48.713,94
2222	Verwaltungs- und Betriebsaufwand	31.600,00	22.800,00	24.622,02

Straßen- und Wasserbau, Verkehr (Gruppe 6)

MVAG	Mittelverwendungs- und -aufbringungsgruppen (1. und 2. Ebene)	VA 2023	VA 2022	RA 2021
2223	Leasing- und Mietaufwand	2.200,00	7.300,00	11.848,57
2224	Instandhaltung	813.500,00	1.011.800,00	1.172.179,49
2225	Sonstiger Sachaufwand	682.300,00	690.000,00	376.268,02
2226	Nicht finanzierungswirksamer Sachaufwand	818.900,00	809.900,00	764.158,66
223	**Transferaufwand (laufende Transfers und Kapitaltransfers)**	**181.200,00**	**155.100,00**	**149.872,36**
2231	Transferaufwand an Träger des öffentlichen Rechts	181.200,00	155.100,00	149.872,36
2232	Transferaufwand an Beteiligungen	0,00	0,00	0,00
2233	Transferaufwand an Unternehmen (mit Finanzunternehmen)	0,00	0,00	0,00
2234	Transferaufwand an Haushalte und Organisationen ohne Erwerbscharakter	0,00	0,00	0,00
2235	Transferaufwand an das Ausland	0,00	0,00	0,00
2236	Investitions- und Tilgungszuschüsse zwischen Unternehmungen und Betrieben der Gebietskörperschaft und der Gebietskörperschaft	0,00	0,00	0,00
2237	Nicht finanzierungswirksamer Transferaufwand	0,00	0,00	0,00
224	**Finanzaufwand**	**5.500,00**	**1.200,00**	**28.493,08**
2241	Zinsen aus Finanzschulden, Finanzierungsleasing, Forderungskauf und derivativen Finanzinstrumenten mit Grundgeschäft	5.500,00	1.200,00	2.272,15
2242	Zinsen und sonstige Aufwendungen aus derivativen Finanzinstrumenten ohne Grundgeschäft	0,00	0,00	0,00
2243	Gewinnentnahmen von Unternehmungen und marktbestimmten Betrieben der Gebietskörperschaft (innerhalb der Gebietskörperscha	0,00	0,00	0,00
2244	Sonstiger Finanzaufwand	0,00	0,00	0,00
2245	Nicht finanzierungswirksamer Finanzaufwand	0,00	0,00	26.220,93
22	**Summe Aufwendungen**	**3.842.600,00**	**3.822.200,00**	**3.623.966,15**
SA0	**Saldo (0) Nettoergebnis (21 - 22)**	**-420.300,00**	**-421.600,00**	**-1.447.376,54**
230	**Entnahmen von Haushaltsrücklagen**	**0,00**	**187.200,00**	**314.700,00**
2301	Entnahmen von Haushaltsrücklagen	0,00	187.200,00	314.700,00
240	**Zuweisung an Haushaltsrücklagen**	**0,00**	**0,00**	**566.192,35**
2401	Zuweisung an Haushaltsrücklagen	0,00	0,00	566.192,35
23	**Summe Haushaltsrücklagen**	**0,00**	**187.200,00**	**-251.492,35**
SA00	**Nettoergebnis nach Zuweisung und Entnahmen von Haushaltsrücklagen (Saldo 0 +/- SU23)**	**-420.300,00**	**-234.400,00**	**-1.698.868,89**

Wirtschaftsförderung (Gruppe 7)

MVAG	Mittelverwendungs- und -aufbringungsgruppen (1. und 2. Ebene)	VA 2023	VA 2022	RA 2021
211	**Erträge aus der operativen Verwaltungstätigkeit**	**0,00**	**0,00**	**46.891,80**
2111	Erträge aus eigenen Abgaben	0,00	0,00	0,00
2112	Erträge aus Ertragsanteilen	0,00	0,00	0,00
2113	Erträge aus Gebühren	0,00	0,00	0,00
2114	Erträge aus Leistungen	0,00	0,00	0,00
2115	Erträge aus Besitz und wirtschaftlicher Tätigkeit	0,00	0,00	0,00
2116	Erträge aus Veräußerung und sonstige Erträge	0,00	0,00	46.891,80
2117	Nicht finanzierungswirksame operative Erträge	0,00	0,00	0,00
212	**Erträge aus Transfers**	**600,00**	**600,00**	**597,78**
2121	Transferertrag von Trägern des öffentlichen Rechts	600,00	600,00	597,78
2122	Transferertrag von Beteiligungen	0,00	0,00	0,00
2123	Transferertrag von Unternehmen (mit Finanzunternehmen)	0,00	0,00	0,00
2124	Transferertrag von Haushalten und Organisationen ohne Erwerbscharakter	0,00	0,00	0,00
2125	Transferertrag vom Ausland	0,00	0,00	0,00
2126	Investitions- und Tilgungszuschüsse zwischen Unternehmungen und Betrieben der Gebietskörperschaft und der Gebietskörperschaft	0,00	0,00	0,00
2127	Nicht finanzierungswirksamer Transferertrag	0,00	0,00	0,00
213	**Finanzerträge**	**0,00**	**0,00**	**0,00**
2131	Erträge aus Zinsen	0,00	0,00	0,00
2132	Erträge aus Zinsen aus derivativen Finanzinstrumenten ohne Grundgeschäft	0,00	0,00	0,00
2133	Erträge aus Gewinnentnahmen von marktbestimmten Betrieben	0,00	0,00	0,00
2134	Sonstige Finanzerträge	0,00	0,00	0,00
2135	Erträge aus Dividenden/Gewinnausschüttungen	0,00	0,00	0,00
2136	Sonstige nicht finanzierungswirksame Finanzerträge	0,00	0,00	0,00
21	**Summe Erträge**	**600,00**	**600,00**	**47.489,58**
221	**Personalaufwand**	**0,00**	**0,00**	**0,00**
2211	Personalaufwand (Bezüge, Nebengeb., Mehrleistungen)	0,00	0,00	0,00
2212	Gesetzlicher und freiwilliger Sozialaufwand	0,00	0,00	0,00
2213	Sonstiger Personalaufwand	0,00	0,00	0,00
2214	Nicht finanzierungswirksamer Personalaufwand	0,00	0,00	0,00
222	**Sachaufwand (ohne Transferaufwand)**	**28.400,00**	**43.700,00**	**34.393,88**
2221	Gebrauchs- und Verbrauchsgüter, Handelswaren	0,00	0,00	46,65
2222	Verwaltungs- und Betriebsaufwand	0,00	0,00	0,00

Wirtschaftsförderung (Gruppe 7)

MVAG	Mittelverwendungs- und -aufbringungsgruppen (1. und 2. Ebene)	VA 2023	VA 2022	RA 2021
2223	Leasing- und Mietaufwand	0,00	0,00	0,00
2224	Instandhaltung	0,00	0,00	0,00
2225	Sonstiger Sachaufwand	28.400,00	43.700,00	34.347,23
2226	Nicht finanzierungswirksamer Sachaufwand	0,00	0,00	0,00
223	**Transferaufwand (laufende Transfers und Kapitaltransfers)**	**529.300,00**	**373.100,00**	**257.727,94**
2231	Transferaufwand an Träger des öffentlichen Rechts	99.600,00	117.300,00	112.766,46
2232	Transferaufwand an Beteiligungen	0,00	0,00	0,00
2233	Transferaufwand an Unternehmen (mit Finanzunternehmen)	313.800,00	139.900,00	29.116,36
2234	Transferaufwand an Haushalte und Organisationen ohne Erwerbscharakter	115.900,00	115.900,00	115.845,12
2235	Transferaufwand an das Ausland	0,00	0,00	0,00
2236	Investitions- und Tilgungszuschüsse zwischen Unternehmungen und Betrieben der Gebietskörperschaft und der Gebietskörperschaft	0,00	0,00	0,00
2237	Nicht finanzierungswirksamer Transferaufwand	0,00	0,00	0,00
224	**Finanzaufwand**	**0,00**	**0,00**	**0,00**
2241	Zinsen aus Finanzschulden, Finanzierungsleasing, Forderungskauf und derivativen Finanzinstrumenten mit Grundgeschäft	0,00	0,00	0,00
2242	Zinsen und sonstige Aufwendungen aus derivativen Finanzinstrumenten ohne Grundgeschäft	0,00	0,00	0,00
2243	Gewinnentnahmen von Unternehmungen und marktbestimmten Betrieben der Gebietskörperschaft (innerhalb der Gebietskörperscha	0,00	0,00	0,00
2244	Sonstiger Finanzaufwand	0,00	0,00	0,00
2245	Nicht finanzierungswirksamer Finanzaufwand	0,00	0,00	0,00
22	**Summe Aufwendungen**	**557.700,00**	**416.800,00**	**292.121,82**
SA0	**Saldo (0) Nettoergebnis (21 - 22)**	**-557.100,00**	**-416.200,00**	**-244.632,24**
230	**Entnahmen von Haushaltsrücklagen**	**0,00**	**0,00**	**6.298,80**
2301	Entnahmen von Haushaltsrücklagen	0,00	0,00	6.298,80
240	**Zuweisung an Haushaltsrücklagen**	**0,00**	**0,00**	**26.891,80**
2401	Zuweisung an Haushaltsrücklagen	0,00	0,00	26.891,80
23	**Summe Haushaltsrücklagen**	**0,00**	**0,00**	**-20.593,00**
SA00	**Nettoergebnis nach Zuweisung und Entnahmen von Haushaltsrücklagen (Saldo 0 +/- SU23)**	**-557.100,00**	**-416.200,00**	**-265.225,24**

Dienstleistungen (Gruppe 8)

MVAG	Mittelverwendungs- und -aufbringungsgruppen (1. und 2. Ebene)	VA 2023	VA 2022	RA 2021
211	**Erträge aus der operativen Verwaltungstätigkeit**	**5.276.000,00**	**5.323.400,00**	**6.020.170,54**
2111	Erträge aus eigenen Abgaben	250.000,00	340.000,00	671.820,81
2112	Erträge aus Ertragsanteilen	0,00	0,00	0,00
2113	Erträge aus Gebühren	4.244.700,00	4.107.100,00	4.114.880,13
2114	Erträge aus Leistungen	332.000,00	255.900,00	119.182,45
2115	Erträge aus Besitz und wirtschaftlicher Tätigkeit	104.000,00	97.500,00	91.402,48
2116	Erträge aus Veräußerung und sonstige Erträge	303.100,00	522.900,00	974.865,46
2117	Nicht finanzierungswirksame operative Erträge	42.200,00	0,00	48.019,21
212	**Erträge aus Transfers**	**446.600,00**	**473.400,00**	**453.016,54**
2121	Transferertrag von Trägern des öffentlichen Rechts	95.700,00	95.000,00	101.952,32
2122	Transferertrag von Beteiligungen	0,00	0,00	0,00
2123	Transferertrag von Unternehmen (mit Finanzunternehmen)	0,00	0,00	0,00
2124	Transferertrag von Haushalten und Organisationen ohne Erwerbscharakter	0,00	0,00	0,00
2125	Transferertrag vom Ausland	0,00	0,00	0,00
2126	Investitions- und Tilgungszuschüsse zwischen Unternehmungen und Betrieben der Gebietskörperschaft und der Gebietskörperschaft	0,00	0,00	0,00
2127	Nicht finanzierungswirksamer Transferertrag	350.900,00	378.400,00	351.064,22
213	**Finanzerträge**	**600.000,00**	**500.000,00**	**500.000,00**
2131	Erträge aus Zinsen	0,00	0,00	0,00
2132	Erträge aus Zinsen aus derivativen Finanzinstrumenten ohne Grundgeschäft	0,00	0,00	0,00
2133	Erträge aus Gewinnentnahmen von marktbestimmten Betrieben	600.000,00	500.000,00	500.000,00
2134	Sonstige Finanzerträge	0,00	0,00	0,00
2135	Erträge aus Dividenden/Gewinnausschüttungen	0,00	0,00	0,00
2136	Sonstige nicht finanzierungswirksame Finanzerträge	0,00	0,00	0,00
21	**Summe Erträge**	**6.322.600,00**	**6.296.800,00**	**6.973.187,08**
221	**Personalaufwand**	**356.800,00**	**328.800,00**	**324.866,98**
2211	Personalaufwand (Bezüge, Nebengeb., Mehrleistungen)	286.700,00	238.900,00	213.143,49
2212	Gesetzlicher und freiwilliger Sozialaufwand	64.200,00	84.100,00	61.305,46
2213	Sonstiger Personalaufwand	0,00	1.900,00	0,00
2214	Nicht finanzierungswirksamer Personalaufwand	5.900,00	3.900,00	50.418,03
222	**Sachaufwand (ohne Transferaufwand)**	**5.425.300,00**	**4.632.700,00**	**5.305.246,89**
2221	Gebrauchs- und Verbrauchsgüter, Handelswaren	824.000,00	688.800,00	682.212,78
2222	Verwaltungs- und Betriebsaufwand	737.900,00	263.900,00	248.984,37

Dienstleistungen (Gruppe 8)

MVAG	Mittelverwendungs- und -aufbringungsgruppen (1. und 2. Ebene)	VA 2023	VA 2022	RA 2021
2223	Leasing- und Mietaufwand	99.100,00	97.500,00	93.700,92
2224	Instandhaltung	546.000,00	460.300,00	418.986,58
2225	Sonstiger Sachaufwand	2.159.900,00	2.025.000,00	2.702.707,41
2226	Nicht finanzierungswirksamer Sachaufwand	1.058.400,00	1.097.200,00	1.158.654,83
223	**Transferaufwand (laufende Transfers und Kapitaltransfers)**	**1.531.700,00**	**978.100,00**	**1.162.946,32**
2231	Transferaufwand an Träger des öffentlichen Rechts	1.527.000,00	973.600,00	1.155.472,62
2232	Transferaufwand an Beteiligungen	0,00	0,00	0,00
2233	Transferaufwand an Unternehmen (mit Finanzunternehmen)	0,00	0,00	0,00
2234	Transferaufwand an Haushalte und Organisationen ohne Erwerbscharakter	4.700,00	4.500,00	7.473,70
2235	Transferaufwand an das Ausland	0,00	0,00	0,00
2236	Investitions- und Tilgungszuschüsse zwischen Unternehmungen und Betrieben der Gebietskörperschaft und der Gebietskörperschaft	0,00	0,00	0,00
2237	Nicht finanzierungswirksamer Transferaufwand	0,00	0,00	0,00
224	**Finanzaufwand**	**217.200,00**	**39.800,00**	**40.840,57**
2241	Zinsen aus Finanzschulden, Finanzierungsleasing, Forderungskauf und derivativen Finanzinstrumenten mit Grundgeschäft	217.200,00	39.800,00	40.840,57
2242	Zinsen und sonstige Aufwendungen aus derivativen Finanzinstrumenten ohne Grundgeschäft	0,00	0,00	0,00
2243	Gewinnentnahmen von Unternehmungen und marktbestimmten Betrieben der Gebietskörperschaft (innerhalb der Gebietskörperscha	0,00	0,00	0,00
2244	Sonstiger Finanzaufwand	0,00	0,00	0,00
2245	Nicht finanzierungswirksamer Finanzaufwand	0,00	0,00	0,00
22	**Summe Aufwendungen**	**7.531.000,00**	**5.979.400,00**	**6.833.900,76**
SA0	**Saldo (0) Nettoergebnis (21 - 22)**	**-1.208.400,00**	**317.400,00**	**139.286,32**
230	**Entnahmen von Haushaltsrücklagen**	**536.700,00**	**309.600,00**	**0,00**
2301	Entnahmen von Haushaltsrücklagen	536.700,00	309.600,00	0,00
240	**Zuweisung an Haushaltsrücklagen**	**0,00**	**58.900,00**	**738.045,06**
2401	Zuweisung an Haushaltsrücklagen	0,00	58.900,00	738.045,06
23	**Summe Haushaltsrücklagen**	**536.700,00**	**250.700,00**	**-738.045,06**
SA00	**Nettoergebnis nach Zuweisung und Entnahmen von Haushaltsrücklagen (Saldo 0 +/- SU23)**	**-671.700,00**	**568.100,00**	**-598.758,74**

Finanzwirtschaft (Gruppe 9)

MVAG	Mittelverwendungs- und -aufbringungsgruppen (1. und 2. Ebene)	VA 2023	VA 2022	RA 2021
211	**Erträge aus der operativen Verwaltungstätigkeit**	**18.129.600,00**	**16.962.200,00**	**15.714.042,36**
2111	Erträge aus eigenen Abgaben	8.359.000,00	7.683.400,00	7.197.689,37
2112	Erträge aus Ertragsanteilen	9.534.300,00	9.162.500,00	8.256.834,01
2113	Erträge aus Gebühren	0,00	0,00	0,00
2114	Erträge aus Leistungen	0,00	0,00	0,00
2115	Erträge aus Besitz und wirtschaftlicher Tätigkeit	0,00	0,00	0,00
2116	Erträge aus Veräußerung und sonstige Erträge	236.300,00	116.300,00	252.314,51
2117	Nicht finanzierungswirksame operative Erträge	0,00	0,00	7.204,47
212	**Erträge aus Transfers**	**260.900,00**	**359.800,00**	**292.973,00**
2121	Transferertrag von Trägern des öffentlichen Rechts	260.900,00	359.800,00	292.973,00
2122	Transferertrag von Beteiligungen	0,00	0,00	0,00
2123	Transferertrag von Unternehmen (mit Finanzunternehmen)	0,00	0,00	0,00
2124	Transferertrag von Haushalten und Organisationen ohne Erwerbscharakter	0,00	0,00	0,00
2125	Transferertrag vom Ausland	0,00	0,00	0,00
2126	Investitions- und Tilgungszuschüsse zwischen Unternehmungen und Betrieben der Gebietskörperschaft und der Gebietskörperschaft	0,00	0,00	0,00
2127	Nicht finanzierungswirksamer Transferertrag	0,00	0,00	0,00
213	**Finanzerträge**	**100,00**	**100,00**	**12.998,32**
2131	Erträge aus Zinsen	100,00	100,00	28,14
2132	Erträge aus Zinsen aus derivativen Finanzinstrumenten ohne Grundgeschäft	0,00	0,00	0,00
2133	Erträge aus Gewinnentnahmen von marktbestimmten Betrieben	0,00	0,00	0,00
2134	Sonstige Finanzerträge	0,00	0,00	0,00
2135	Erträge aus Dividenden/Gewinnausschüttungen	0,00	0,00	16,00
2136	Sonstige nicht finanzierungswirksame Finanzerträge	0,00	0,00	12.954,18
21	**Summe Erträge**	**18.390.600,00**	**17.322.100,00**	**16.020.013,68**
221	**Personalaufwand**	**1.200,00**	**1.100,00**	**1.052,45**
2211	Personalaufwand (Bezüge, Nebengeb., Mehrleistungen)	1.000,00	900,00	832,18
2212	Gesetzlicher und freiwilliger Sozialaufwand	200,00	200,00	220,27
2213	Sonstiger Personalaufwand	0,00	0,00	0,00
2214	Nicht finanzierungswirksamer Personalaufwand	0,00	0,00	0,00
222	**Sachaufwand (ohne Transferaufwand)**	**2.688.800,00**	**3.216.100,00**	**1.112.193,08**
2221	Gebrauchs- und Verbrauchsgüter, Handelswaren	0,00	0,00	0,00
2222	Verwaltungs- und Betriebsaufwand	0,00	0,00	0,00

Finanzwirtschaft (Gruppe 9)

MVAG	Mittelverwendungs- und -aufbringungsgruppen (1. und 2. Ebene)	VA 2023	VA 2022	RA 2021
2223	Leasing- und Mietaufwand	0,00	0,00	0,00
2224	Instandhaltung	0,00	0,00	0,00
2225	Sonstiger Sachaufwand	2.647.300,00	3.214.100,00	1.111.573,55
2226	Nicht finanzierungswirksamer Sachaufwand	41.500,00	2.000,00	619,53
223	**Transferaufwand (laufende Transfers und Kapitaltransfers)**	**1.224.400,00**	**1.152.800,00**	**1.021.426,41**
2231	Transferaufwand an Träger des öffentlichen Rechts	1.224.400,00	1.152.800,00	1.021.426,41
2232	Transferaufwand an Beteiligungen	0,00	0,00	0,00
2233	Transferaufwand an Unternehmen (mit Finanzunternehmen)	0,00	0,00	0,00
2234	Transferaufwand an Haushalte und Organisationen ohne Erwerbscharakter	0,00	0,00	0,00
2235	Transferaufwand an das Ausland	0,00	0,00	0,00
2236	Investitions- und Tilgungszuschüsse zwischen Unternehmungen und Betrieben der Gebietskörperschaft und der Gebietskörperschaft	0,00	0,00	0,00
2237	Nicht finanzierungswirksamer Transferaufwand	0,00	0,00	0,00
224	**Finanzaufwand**	**22.700,00**	**22.200,00**	**27.603,87**
2241	Zinsen aus Finanzschulden, Finanzierungsleasing, Forderungskauf und derivativen Finanzinstrumenten mit Grundgeschäft	2.000,00	2.000,00	956,38
2242	Zinsen und sonstige Aufwendungen aus derivativen Finanzinstrumenten ohne Grundgeschäft	0,00	0,00	0,00
2243	Gewinnentnahmen von Unternehmungen und marktbestimmten Betrieben der Gebietskörperschaft (innerhalb der Gebietskörperscha	0,00	0,00	0,00
2244	Sonstiger Finanzaufwand	20.700,00	20.200,00	20.918,97
2245	Nicht finanzierungswirksamer Finanzaufwand	0,00	0,00	5.728,52
22	**Summe Aufwendungen**	**3.937.100,00**	**4.392.200,00**	**2.162.275,81**
SA0	**Saldo (0) Nettoergebnis (21 - 22)**	**14.453.500,00**	**12.929.900,00**	**13.857.737,87**
230	**Entnahmen von Haushaltsrücklagen**	**1.430.300,00**	**0,00**	**1.607.651,67**
2301	Entnahmen von Haushaltsrücklagen	1.430.300,00	0,00	1.607.651,67
240	**Zuweisung an Haushaltsrücklagen**	**0,00**	**0,00**	**1.904.151,30**
2401	Zuweisung an Haushaltsrücklagen	0,00	0,00	1.904.151,30
23	**Summe Haushaltsrücklagen**	**1.430.300,00**	**0,00**	**-296.499,63**
SA00	**Nettoergebnis nach Zuweisung und Entnahmen von Haushaltsrücklagen (Saldo 0 +/- SU23)**	**15.883.800,00**	**12.929.900,00**	**13.561.238,24**

Finanzierungshaushalt Bereichsbudget 1. und 2. Ebene (Anlage 1b)

Vertretungskörper und allgemeine Verwaltung (Gruppe 0)

MVAG	Mittelverwendungs- und aufbringungsgruppen (1. und 2. Ebene)	VA 2023	VA 2022	RA 2021
311	**Einzahlungen aus der operativen Verwaltungstätigkeit**	**534.700,00**	**580.500,00**	**364.836,03**
3111	Einzahlungen aus eigenen Abgaben	0,00	0,00	0,00
3112	Einzahlungen aus Ertragsanteilen	0,00	0,00	0,00
3113	Einzahlungen aus Gebühren	0,00	0,00	0,00
3114	Einzahlungen aus Leistungen	422.500,00	339.800,00	320.738,51
3115	Einzahlungen aus Besitz und wirtschaftlicher Tätigkeit	3.000,00	3.300,00	5.871,00
3116	Einzahlungen aus Veräußerung von geringwertigen Wirtschaftsgütern (GWG) und sonstige Einzahlungen	109.200,00	237.400,00	38.226,52
312	**Einzahlungen aus Transfers (ohne Kapitaltransfers)**	**173.000,00**	**178.400,00**	**187.134,80**
3121	Transferzahlungen von Trägern des öffentlichen Rechts	134.900,00	142.400,00	151.523,20
3122	Transferzahlungen von Beteiligungen	0,00	0,00	0,00
3123	Transferzahlungen von Unternehmen (inkl. Finanzunternehmen)	0,00	0,00	0,00
3124	Transferzahlungen von Haushalte und Organisationen ohne Erwerbscharakter	38.100,00	36.000,00	35.611,60
3125	Transferzahlungen vom Ausland	0,00	0,00	0,00
3126	Investitions- und Tilgungszuschüsse zwischen Unternehmungen und Betrieben der Gebietskörperschaft und der Gebietskörperschaft	0,00	0,00	0,00
313	**Einzahlungen aus Finanzerträgen**	**0,00**	**0,00**	**0,00**
3131	Einzahlungen aus Zinserträgen	0,00	0,00	0,00
3133	Einzahlungen aus Gewinnentnahmen von marktbestimmten Betrieben	0,00	0,00	0,00
3134	Sonstige Einzahlungen aus Finanzerträgen	0,00	0,00	0,00
3135	Einzahlungen aus Dividenden/Gewinnausschüttungen	0,00	0,00	0,00
31	**Summe Einzahlungen operative Gebarung**	**707.700,00**	**758.900,00**	**551.970,83**
321	**Auszahlungen aus Personalaufwand**	**1.670.500,00**	**1.455.200,00**	**1.393.882,15**
3211	Auszahlungen für Personalaufwand Bezüge, Nebengebühren, und Mehrleistungsvergütungen)	1.304.000,00	1.126.700,00	1.068.830,49
3212	Auszahlungen für gesetzliche und freiwillige Sozialaufwendungen	356.200,00	322.100,00	316.765,77
3213	Auszahlungen aus sonstigem Personalaufwand	10.300,00	6.400,00	8.285,89
322	**Auszahlungen aus Sachaufwand (ohne Transferaufwand)**	**815.700,00**	**752.700,00**	**571.549,83**
3221	Auszahlungen für Gebrauchs- und Verbrauchsgüter, Handelswaren	45.500,00	53.300,00	46.926,66
3222	Auszahlungen für Verwaltungs- und Betriebsaufwand	92.800,00	80.900,00	76.966,73
3223	Auszahlungen für Leasing- und Mietaufwand	11.200,00	13.500,00	13.469,69
3224	Auszahlungen für Instandhaltung	17.000,00	46.500,00	8.377,17
3225	Sonstige Auszahlungen aus Sachaufwand	649.200,00	558.500,00	425.809,58
323	**Auszahlungen aus Transfers (ohne Kapitaltransfers)**	**470.700,00**	**445.500,00**	**442.959,48**
3231	Transferzahlungen an Träger des öffentlichen Rechts	458.900,00	432.900,00	432.432,74
3232	Transferzahlungen an Beteiligungen	0,00	0,00	0,00
3233	Transferzahlungen an Unternehmen (inkl. Finanzunternehmen)	10.500,00	10.200,00	10.045,56

Vertretungskörper und allgemeine Verwaltung (Gruppe 0)

MVAG	Mittelverwendungs- und aufbringungsgruppen (1. und 2. Ebene)	VA 2023	VA 2022	RA 2021
3234	Transferzahlungen an Haushalte und Organisationen ohne Erwerbscharakter	1.300,00	2.400,00	481,18
3235	Transferzahlungen an das Ausland	0,00	0,00	0,00
3236	Investitions- und Tilgungszuschüsse zwischen Unternehmungen und Betrieben der Gebietskörperschaft und der Gebietskörperschaft	0,00	0,00	0,00
324	**Auszahlungen aus Finanzaufwand**	**6.600,00**	**300,00**	**316,80**
3241	Auszahlungen für Zinsaufwand, für Finanzierungsleasing, für Forderungskauf, für Finanzschulden und derivative Finanzinstrumente m	6.600,00	300,00	316,80
3242	Auszahlungen für Zinsen aus derivativen Finanzinstrumenten ohne Grundgeschäft	0,00	0,00	0,00
3243	Auszahlung aus Gewinnentnahmen von marktbestimmten Betrieben	0,00	0,00	0,00
3244	Sonstige Auszahlungen aus Finanzaufwendungen	0,00	0,00	0,00
32	**Summe Auszahlungen operative Gebarung**	**2.963.500,00**	**2.653.700,00**	**2.408.708,26**
SA1	**Saldo (1) Geldfluss aus der Operativen Gebarung (31 – 32)**	**-2.255.800,00**	**-1.894.800,00**	**-1.856.737,43**
331	**Einzahlungen aus der Investitionstätigkeit**	**0,00**	**500,00**	**4.583,33**
3311	Einzahlungen aus der Veräußerung von immateriellem Vermögen	0,00	0,00	0,00
3312	Einzahlungen aus der Veräußerung von Grundstücken und Grundstückeinrichtungen	0,00	0,00	0,00
3313	Einzahlungen aus der Veräußerung von Gebäuden und Bauten	0,00	0,00	0,00
3314	Einzahlungen aus der Veräußerung von technischen Anlagen, Fahrzeuge und Maschinen	0,00	500,00	4.583,33
3315	Einzahlungen aus der Veräußerung von Amts-, Betriebs- und Geschäftsausstattung	0,00	0,00	0,00
3316	Einzahlungen aus der Veräußerung von Kulturgütern	0,00	0,00	0,00
3317	Einzahlungen aus der Veräußerung von Beteiligungen	0,00	0,00	0,00
332	**Einzahlungen aus der Rückzahlung von Darlehen sowie gewährten Vorschüssen**	**1.300,00**	**1.300,00**	**1.635,84**
3321	Einzahlungen aus Darlehen an Träger des öffentlichen Rechts	0,00	0,00	0,00
3322	Einzahlungen aus Darlehen an Beteiligungen	0,00	0,00	0,00
3323	Einzahlungen aus Darlehen an Unternehmen und Haushalte	0,00	0,00	0,00
3325	Einzahlungen aus Vorschüssen und Anzahlungen	1.300,00	1.300,00	1.635,84
333	**Einzahlungen aus Kapitaltransfers**	**0,00**	**0,00**	**0,00**
3331	Kapitaltransferzahlungen von Trägern des öffentlichen Rechts	0,00	0,00	0,00
3332	Kapitaltransferzahlungen von Beteiligungen	0,00	0,00	0,00
3333	Kapitaltransferzahlungen von Unternehmen	0,00	0,00	0,00
3334	Kapitaltransferzahlungen von Haushalten und Organisationen ohne Erwerbscharakter	0,00	0,00	0,00
3335	Kapitaltransferzahlungen vom Ausland	0,00	0,00	0,00
33	**Summe Einzahlungen investive Gebarung**	**1.300,00**	**1.800,00**	**6.219,17**
341	**Auszahlungen aus der Investitionstätigkeit**	**405.000,00**	**560.400,00**	**51.992,93**
3411	Auszahlungen für den Erwerb von immateriellem Vermögen	0,00	1.900,00	5.196,26
3412	Auszahlungen für den Erwerb von Grundstücken und Grundstückseinrichtungen	0,00	0,00	0,00

Vertretungskörper und allgemeine Verwaltung (Gruppe 0)

MVAG	Mittelverwendungs- und aufbringungsgruppen (1. und 2. Ebene)	VA 2023	VA 2022	RA 2021
3413	Auszahlungen für den Erwerb von Gebäuden und Bauten	365.000,00	550.900,00	0,00
3414	Auszahlungen für den Erwerb von technischen Anlagen, Fahrzeuge und Maschinen	20.000,00	0,00	23.448,95
3415	Auszahlungen für den Erwerb von Amts-, Betriebs- und Geschäftsausstattung	20.000,00	7.600,00	23.347,72
3416	Auszahlungen für den Erwerb von Kulturgütern	0,00	0,00	0,00
3417	Auszahlungen für den Erwerb von Beteiligungen	0,00	0,00	0,00
342	**Auszahlungen von gewährten Darlehen sowie gewährten Vorschüssen**	**0,00**	**0,00**	**0,00**
3421	Auszahlung von Darlehen an Träger des öffentlichen Rechts	0,00	0,00	0,00
3422	Auszahlung von Darlehen an Beteiligungen	0,00	0,00	0,00
3423	Auszahlung von Darlehen an Unternehmen und Haushalte	0,00	0,00	0,00
3425	Auszahlungen von Vorschüssen und Anzahlungen	0,00	0,00	0,00
343	**Auszahlungen aus Kapitaltransfers**	**0,00**	**0,00**	**2.500,00**
3431	Kapitaltransferzahlungen an Träger des öffentlichen Rechts	0,00	0,00	0,00
3432	Kapitaltransferzahlungen an Beteiligungen	0,00	0,00	0,00
3433	Kapitaltransferzahlungen an Unternehmen (Finanzunternehmen)	0,00	0,00	0,00
3434	Kapitaltransferzahlungen an Haushalte und Organisationen ohne Erwerbscharakter	0,00	0,00	2.500,00
3435	Kapitaltransferzahlungen an das Ausland	0,00	0,00	0,00
34	**Summe Auszahlungen investive Gebarung**	**405.000,00**	**560.400,00**	**54.492,93**
SA2	**Saldo (2) Geldfluss aus der Investiven Gebarung (33 – 34)**	**-403.700,00**	**-558.600,00**	**-48.273,76**
SA3	**Saldo (3) Nettofinanzierungssaldo (Saldo 1 + Saldo 2)**	**-2.659.500,00**	**-2.453.400,00**	**-1.905.011,19**
351	**Einzahlungen aus der Aufnahme von Finanzschulden**	**320.000,00**	**0,00**	**0,00**
3511	Einzahlungen aus empfangenen Darlehen von öffentlichen Körperschaften und Rechtsträgern	0,00	0,00	0,00
3512	Einzahlungen aus empfangenen Darlehen von Beteiligungen	0,00	0,00	0,00
3513	Einzahlungen aus empfangenen Darlehen von Unternehmen und privaten Haushalten	0,00	0,00	0,00
3514	Einzahlungen aus Finanzschulden (Finanzunternehmen)	320.000,00	0,00	0,00
353	**Einzahlungen infolge eines Kapitaltausch bei derivativen Finanzinstrumenten mit Grundgeschäft**	**0,00**	**0,00**	**0,00**
3530	Einzahlungen infolge eines Kapitaltausch bei derivativen Finanzinstrumenten mit Grundgeschäft	0,00	0,00	0,00
355	**Einzahlungen aus dem Abgang von Finanzinstrumenten**	**0,00**	**0,00**	**0,00**
3550	Einzahlungen aus dem Abgang von Finanzinstrumenten	0,00	0,00	0,00
35	**Summe Einzahlungen aus der Finanzierungstätigkeit**	**320.000,00**	**0,00**	**0,00**
361	**Auszahlungen aus der Tilgung von Finanzschulden**	**9.300,00**	**6.900,00**	**6.803,20**
3611	Auszahlungen aus empfangenen Darlehen von öffentlichen Körperschaften und Rechtsträgern	0,00	0,00	0,00

Vertretungskörper und allgemeine Verwaltung (Gruppe 0)

MVAG	Mittelverwendungs- und aufbringungsgruppen (1. und 2. Ebene)	VA 2023	VA 2022	RA 2021
3612	Auszahlungen aus empfangenen Darlehen von Beteiligungen	0,00	0,00	0,00
3613	Auszahlungen aus empfangenen Darlehen von Unternehmen und privaten Haushalten	0,00	0,00	0,00
3614	Auszahlungen aus Finanzschulden	9.300,00	6.900,00	6.803,20
3615	Auszahlung aus der Rückzahlung von Leasingverbindlichkeiten	0,00	0,00	0,00
363	**Auszahlungen infolge eines Kapitaltausch bei derivativen Finanzinstrumenten mit Grundgeschäft**	**0,00**	**0,00**	**0,00**
3630	Auszahlungen infolge eines Kapitaltausch bei derivativen Finanzinstrumenten mit Grundgeschäft	0,00	0,00	0,00
365	**Auszahlungen für den Erwerb von Finanzinstrumenten**	**5.200,00**	**5.200,00**	**6.885,18**
3650	Auszahlungen für den Erwerb von Finanzinstrumenten	5.200,00	5.200,00	6.885,18
36	**Summe Auszahlungen aus der Finanzierungstätigkeit**	**14.500,00**	**12.100,00**	**13.688,38**
SA4	**Saldo (4) Geldfluss aus der Finanzierungstätigkeit (35 – 36)**	**305.500,00**	**-12.100,00**	**-13.688,38**
SA5	**Saldo (5) Geldfluss aus der voranschlagswirksamen Gebarung (Saldo 3 + Saldo 4)**	**-2.354.000,00**	**-2.465.500,00**	**-1.918.699,57**

Öffentliche Ordnung und Sicherheit (Gruppe 1)

MVAG	Mittelverwendungs- und aufbringungsgruppen (1. und 2. Ebene)	VA 2023	VA 2022	RA 2021
311	**Einzahlungen aus der operativen Verwaltungstätigkeit**	**705.300,00**	**105.700,00**	**245.877,95**
3111	Einzahlungen aus eigenen Abgaben	0,00	0,00	0,00
3112	Einzahlungen aus Ertragsanteilen	0,00	0,00	0,00
3113	Einzahlungen aus Gebühren	0,00	0,00	0,00
3114	Einzahlungen aus Leistungen	12.500,00	11.000,00	7.588,86
3115	Einzahlungen aus Besitz und wirtschaftlicher Tätigkeit	0,00	0,00	0,00
3116	Einzahlungen aus Veräußerung von geringwertigen Wirtschaftsgütern (GWG) und sonstige Einzahlungen	692.800,00	94.700,00	238.289,09
312	**Einzahlungen aus Transfers (ohne Kapitaltransfers)**	**0,00**	**0,00**	**0,00**
3121	Transferzahlungen von Trägern des öffentlichen Rechts	0,00	0,00	0,00
3122	Transferzahlungen von Beteiligungen	0,00	0,00	0,00
3123	Transferzahlungen von Unternehmen (inkl. Finanzunternehmen)	0,00	0,00	0,00
3124	Transferzahlungen von Haushalte und Organisationen ohne Erwerbscharakter	0,00	0,00	0,00
3125	Transferzahlungen vom Ausland	0,00	0,00	0,00
3126	Investitions- und Tilgungszuschüsse zwischen Unternehmungen und Betrieben der Gebietskörperschaft und der Gebietskörperschaft	0,00	0,00	0,00
313	**Einzahlungen aus Finanzerträgen**	**0,00**	**0,00**	**0,00**
3131	Einzahlungen aus Zinserträgen	0,00	0,00	0,00
3133	Einzahlungen aus Gewinnentnahmen von marktbestimmten Betrieben	0,00	0,00	0,00
3134	Sonstige Einzahlungen aus Finanzerträgen	0,00	0,00	0,00
3135	Einzahlungen aus Dividenden/Gewinnausschüttungen	0,00	0,00	0,00
31	**Summe Einzahlungen operative Gebarung**	**705.300,00**	**105.700,00**	**245.877,95**
321	**Auszahlungen aus Personalaufwand**	**5.200,00**	**4.300,00**	**4.472,94**
3211	Auszahlungen für Personalaufwand Bezüge, Nebengebühren, und Mehrleistungsvergütungen)	4.100,00	3.400,00	3.578,92
3212	Auszahlungen für gesetzliche und freiwillige Sozialaufwendungen	1.100,00	900,00	894,02
3213	Auszahlungen aus sonstigem Personalaufwand	0,00	0,00	0,00
322	**Auszahlungen aus Sachaufwand (ohne Transferaufwand)**	**91.800,00**	**96.900,00**	**63.402,83**
3221	Auszahlungen für Gebrauchs- und Verbrauchsgüter, Handelswaren	1.400,00	1.400,00	5.341,53
3222	Auszahlungen für Verwaltungs- und Betriebsaufwand	14.700,00	12.900,00	14.361,33
3223	Auszahlungen für Leasing- und Mietaufwand	300,00	300,00	262,41
3224	Auszahlungen für Instandhaltung	45.000,00	52.000,00	14.730,36
3225	Sonstige Auszahlungen aus Sachaufwand	30.400,00	30.300,00	28.707,20
323	**Auszahlungen aus Transfers (ohne Kapitaltransfers)**	**137.700,00**	**131.100,00**	**88.240,37**
3231	Transferzahlungen an Träger des öffentlichen Rechts	135.900,00	129.300,00	86.740,29
3232	Transferzahlungen an Beteiligungen	0,00	0,00	0,00
3233	Transferzahlungen an Unternehmen (inkl. Finanzunternehmen)	0,00	0,00	0,00

Öffentliche Ordnung und Sicherheit (Gruppe 1)

MVAG	Mittelverwendungs- und aufbringungsgruppen (1. und 2. Ebene)	VA 2023	VA 2022	RA 2021
3234	Transferzahlungen an Haushalte und Organisationen ohne Erwerbscharakter	1.800,00	1.800,00	1.500,08
3235	Transferzahlungen an das Ausland	0,00	0,00	0,00
3236	Investitions- und Tilgungszuschüsse zwischen Unternehmungen und Betrieben der Gebietskörperschaft und der Gebietskörperschaft	0,00	0,00	0,00
324	**Auszahlungen aus Finanzaufwand**	**17.100,00**	**4.000,00**	**5.940,66**
3241	Auszahlungen für Zinsaufwand, für Finanzierungsleasing, für Forderungskauf, für Finanzschulden und derivative Finanzinstrumente m	17.100,00	4.000,00	5.940,66
3242	Auszahlungen für Zinsen aus derivativen Finanzinstrumenten ohne Grundgeschäft	0,00	0,00	0,00
3243	Auszahlung aus Gewinnentnahmen von marktbestimmten Betrieben	0,00	0,00	0,00
3244	Sonstige Auszahlungen aus Finanzaufwendungen	0,00	0,00	0,00
32	**Summe Auszahlungen operative Gebarung**	**251.800,00**	**236.300,00**	**162.056,80**
SA1	**Saldo (1) Geldfluss aus der Operativen Gebarung (31 – 32)**	**453.500,00**	**-130.600,00**	**83.821,15**
331	**Einzahlungen aus der Investitionstätigkeit**	**0,00**	**0,00**	**15.000,00**
3311	Einzahlungen aus der Veräußerung von immateriellem Vermögen	0,00	0,00	0,00
3312	Einzahlungen aus der Veräußerung von Grundstücken und Grundstückeinrichtungen	0,00	0,00	0,00
3313	Einzahlungen aus der Veräußerung von Gebäuden und Bauten	0,00	0,00	0,00
3314	Einzahlungen aus der Veräußerung von technischen Anlagen, Fahrzeuge und Maschinen	0,00	0,00	15.000,00
3315	Einzahlungen aus der Veräußerung von Amts-, Betriebs- und Geschäftsausstattung	0,00	0,00	0,00
3316	Einzahlungen aus der Veräußerung von Kulturgütern	0,00	0,00	0,00
3317	Einzahlungen aus der Veräußerung von Beteiligungen	0,00	0,00	0,00
332	**Einzahlungen aus der Rückzahlung von Darlehen sowie gewährten Vorschüssen**	**0,00**	**0,00**	**0,00**
3321	Einzahlungen aus Darlehen an Träger des öffentlichen Rechts	0,00	0,00	0,00
3322	Einzahlungen aus Darlehen an Beteiligungen	0,00	0,00	0,00
3323	Einzahlungen aus Darlehen an Unternehmen und Haushalte	0,00	0,00	0,00
3325	Einzahlungen aus Vorschüssen und Anzahlungen	0,00	0,00	0,00
333	**Einzahlungen aus Kapitaltransfers**	**87.700,00**	**0,00**	**201.513,57**
3331	Kapitaltransferzahlungen von Trägern des öffentlichen Rechts	87.700,00	0,00	201.513,57
3332	Kapitaltransferzahlungen von Beteiligungen	0,00	0,00	0,00
3333	Kapitaltransferzahlungen von Unternehmen	0,00	0,00	0,00
3334	Kapitaltransferzahlungen von Haushalten und Organisationen ohne Erwerbscharakter	0,00	0,00	0,00
3335	Kapitaltransferzahlungen vom Ausland	0,00	0,00	0,00
33	**Summe Einzahlungen investive Gebarung**	**87.700,00**	**0,00**	**216.513,57**
341	**Auszahlungen aus der Investitionstätigkeit**	**751.700,00**	**120.000,00**	**555.623,53**
3411	Auszahlungen für den Erwerb von immateriellem Vermögen	0,00	0,00	0,00
3412	Auszahlungen für den Erwerb von Grundstücken und Grundstückseinrichtungen	20.000,00	70.000,00	164.091,78

Öffentliche Ordnung und Sicherheit (Gruppe 1)

MVAG	Mittelverwendungs- und aufbringungsgruppen (1. und 2. Ebene)	VA 2023	VA 2022	RA 2021
3413	Auszahlungen für den Erwerb von Gebäuden und Bauten	0,00	0,00	0,00
3414	Auszahlungen für den Erwerb von technischen Anlagen, Fahrzeuge und Maschinen	516.700,00	0,00	361.312,04
3415	Auszahlungen für den Erwerb von Amts-, Betriebs- und Geschäftsausstattung	215.000,00	50.000,00	30.219,71
3416	Auszahlungen für den Erwerb von Kulturgütern	0,00	0,00	0,00
3417	Auszahlungen für den Erwerb von Beteiligungen	0,00	0,00	0,00
342	**Auszahlungen von gewährten Darlehen sowie gewährten Vorschüssen**	**0,00**	**0,00**	**0,00**
3421	Auszahlung von Darlehen an Träger des öffentlichen Rechts	0,00	0,00	0,00
3422	Auszahlung von Darlehen an Beteiligungen	0,00	0,00	0,00
3423	Auszahlung von Darlehen an Unternehmen und Haushalte	0,00	0,00	0,00
3425	Auszahlungen von Vorschüssen und Anzahlungen	0,00	0,00	0,00
343	**Auszahlungen aus Kapitaltransfers**	**0,00**	**0,00**	**0,00**
3431	Kapitaltransferzahlungen an Träger des öffentlichen Rechts	0,00	0,00	0,00
3432	Kapitaltransferzahlungen an Beteiligungen	0,00	0,00	0,00
3433	Kapitaltransferzahlungen an Unternehmen (Finanzunternehmen)	0,00	0,00	0,00
3434	Kapitaltransferzahlungen an Haushalte und Organisationen ohne Erwerbscharakter	0,00	0,00	0,00
3435	Kapitaltransferzahlungen an das Ausland	0,00	0,00	0,00
34	**Summe Auszahlungen investive Gebarung**	**751.700,00**	**120.000,00**	**555.623,53**
SA2	**Saldo (2) Geldfluss aus der Investiven Gebarung (33 – 34)**	**-664.000,00**	**-120.000,00**	**-339.109,96**
SA3	**Saldo (3) Nettofinanzierungssaldo (Saldo 1 + Saldo 2)**	**-210.500,00**	**-250.600,00**	**-255.288,81**
351	**Einzahlungen aus der Aufnahme von Finanzschulden**	**0,00**	**0,00**	**0,00**
3511	Einzahlungen aus empfangenen Darlehen von öffentlichen Körperschaften und Rechtsträgern	0,00	0,00	0,00
3512	Einzahlungen aus empfangenen Darlehen von Beteiligungen	0,00	0,00	0,00
3513	Einzahlungen aus empfangenen Darlehen von Unternehmen und privaten Haushalten	0,00	0,00	0,00
3514	Einzahlungen aus Finanzschulden (Finanzunternehmen)	0,00	0,00	0,00
353	**Einzahlungen infolge eines Kapitaltausch bei derivativen Finanzinstrumenten mit Grundgeschäft**	**0,00**	**0,00**	**0,00**
3530	Einzahlungen infolge eines Kapitaltausch bei derivativen Finanzinstrumenten mit Grundgeschäft	0,00	0,00	0,00
355	**Einzahlungen aus dem Abgang von Finanzinstrumenten**	**0,00**	**0,00**	**0,00**
3550	Einzahlungen aus dem Abgang von Finanzinstrumenten	0,00	0,00	0,00
35	**Summe Einzahlungen aus der Finanzierungstätigkeit**	**0,00**	**0,00**	**0,00**
361	**Auszahlungen aus der Tilgung von Finanzschulden**	**196.200,00**	**54.300,00**	**52.828,61**
3611	Auszahlungen aus empfangenen Darlehen von öffentlichen Körperschaften und Rechtsträgern	0,00	0,00	0,00

Öffentliche Ordnung und Sicherheit (Gruppe 1)

MVAG	Mittelverwendungs- und aufbringungsgruppen (1. und 2. Ebene)	VA 2023	VA 2022	RA 2021
3612	Auszahlungen aus empfangenen Darlehen von Beteiligungen	0,00	0,00	0,00
3613	Auszahlungen aus empfangenen Darlehen von Unternehmen und privaten Haushalten	0,00	0,00	0,00
3614	Auszahlungen aus Finanzschulden	196.200,00	54.300,00	52.828,61
3615	Auszahlung aus der Rückzahlung von Leasingverbindlichkeiten	0,00	0,00	0,00
363	**Auszahlungen infolge eines Kapitaltausch bei derivativen Finanzinstrumenten mit Grundgeschäft**	**0,00**	**0,00**	**0,00**
3630	Auszahlungen infolge eines Kapitaltausch bei derivativen Finanzinstrumenten mit Grundgeschäft	0,00	0,00	0,00
365	**Auszahlungen für den Erwerb von Finanzinstrumenten**	**0,00**	**0,00**	**0,00**
3650	Auszahlungen für den Erwerb von Finanzinstrumenten	0,00	0,00	0,00
36	**Summe Auszahlungen aus der Finanzierungstätigkeit**	**196.200,00**	**54.300,00**	**52.828,61**
SA4	**Saldo (4) Geldfluss aus der Finanzierungstätigkeit (35 – 36)**	**-196.200,00**	**-54.300,00**	**-52.828,61**
SA5	**Saldo (5) Geldfluss aus der voranschlagswirksamen Gebarung (Saldo 3 + Saldo 4)**	**-406.700,00**	**-304.900,00**	**-308.117,42**

Unterricht, Erziehung, Sport und Wissenschaft (Gruppe 2)

MVAG	Mittelverwendungs- und aufbringungsgruppen (1. und 2. Ebene)	VA 2023	VA 2022	RA 2021
311	**Einzahlungen aus der operativen Verwaltungstätigkeit**	**1.200.000,00**	**2.252.800,00**	**1.384.196,20**
3111	Einzahlungen aus eigenen Abgaben	0,00	0,00	0,00
3112	Einzahlungen aus Ertragsanteilen	0,00	0,00	0,00
3113	Einzahlungen aus Gebühren	0,00	0,00	0,00
3114	Einzahlungen aus Leistungen	649.300,00	568.800,00	519.289,22
3115	Einzahlungen aus Besitz und wirtschaftlicher Tätigkeit	36.700,00	45.000,00	33.739,75
3116	Einzahlungen aus Veräußerung von geringwertigen Wirtschaftsgütern (GWG) und sonstige Einzahlungen	514.000,00	1.639.000,00	831.167,23
312	**Einzahlungen aus Transfers (ohne Kapitaltransfers)**	**232.000,00**	**663.800,00**	**1.382.803,51**
3121	Transferzahlungen von Trägern des öffentlichen Rechts	232.000,00	663.800,00	1.382.803,51
3122	Transferzahlungen von Beteiligungen	0,00	0,00	0,00
3123	Transferzahlungen von Unternehmen (inkl. Finanzunternehmen)	0,00	0,00	0,00
3124	Transferzahlungen von Haushalte und Organisationen ohne Erwerbscharakter	0,00	0,00	0,00
3125	Transferzahlungen vom Ausland	0,00	0,00	0,00
3126	Investitions- und Tilgungszuschüsse zwischen Unternehmungen und Betrieben der Gebietskörperschaft und der Gebietskörperschaft	0,00	0,00	0,00
313	**Einzahlungen aus Finanzerträgen**	**0,00**	**0,00**	**0,00**
3131	Einzahlungen aus Zinserträgen	0,00	0,00	0,00
3133	Einzahlungen aus Gewinnentnahmen von marktbestimmten Betrieben	0,00	0,00	0,00
3134	Sonstige Einzahlungen aus Finanzerträgen	0,00	0,00	0,00
3135	Einzahlungen aus Dividenden/Gewinnausschüttungen	0,00	0,00	0,00
31	**Summe Einzahlungen operative Gebarung**	**1.432.000,00**	**2.916.600,00**	**2.766.999,71**
321	**Auszahlungen aus Personalaufwand**	**867.500,00**	**811.900,00**	**735.954,27**
3211	Auszahlungen für Personalaufwand Bezüge, Nebengebühren, und Mehrleistungsvergütungen)	681.900,00	644.700,00	572.967,91
3212	Auszahlungen für gesetzliche und freiwillige Sozialaufwendungen	185.600,00	161.900,00	162.986,36
3213	Auszahlungen aus sonstigem Personalaufwand	0,00	5.300,00	0,00
322	**Auszahlungen aus Sachaufwand (ohne Transferaufwand)**	**2.223.900,00**	**2.383.400,00**	**1.594.358,70**
3221	Auszahlungen für Gebrauchs- und Verbrauchsgüter, Handelswaren	142.400,00	122.100,00	98.695,56
3222	Auszahlungen für Verwaltungs- und Betriebsaufwand	340.000,00	180.000,00	142.590,67
3223	Auszahlungen für Leasing- und Mietaufwand	192.700,00	191.500,00	171.665,77
3224	Auszahlungen für Instandhaltung	283.400,00	869.300,00	54.160,92
3225	Sonstige Auszahlungen aus Sachaufwand	1.265.400,00	1.020.500,00	1.127.245,78
323	**Auszahlungen aus Transfers (ohne Kapitaltransfers)**	**2.191.800,00**	**1.962.400,00**	**1.713.758,20**
3231	Transferzahlungen an Träger des öffentlichen Rechts	521.800,00	408.600,00	392.536,28
3232	Transferzahlungen an Beteiligungen	0,00	0,00	0,00
3233	Transferzahlungen an Unternehmen (inkl. Finanzunternehmen)	0,00	0,00	0,00

Unterricht, Erziehung, Sport und Wissenschaft (Gruppe 2)

MVAG	Mittelverwendungs- und aufbringungsgruppen (1. und 2. Ebene)	VA 2023	VA 2022	RA 2021
3234	Transferzahlungen an Haushalte und Organisationen ohne Erwerbscharakter	1.670.000,00	1.553.800,00	1.321.221,92
3235	Transferzahlungen an das Ausland	0,00	0,00	0,00
3236	Investitions- und Tilgungszuschüsse zwischen Unternehmungen und Betrieben der Gebietskörperschaft und der Gebietskörperschaft	0,00	0,00	0,00
324	**Auszahlungen aus Finanzaufwand**	**55.900,00**	**8.000,00**	**772,04**
3241	Auszahlungen für Zinsaufwand, für Finanzierungsleasing, für Forderungskauf, für Finanzschulden und derivative Finanzinstrumente m	55.900,00	8.000,00	772,04
3242	Auszahlungen für Zinsen aus derivativen Finanzinstrumenten ohne Grundgeschäft	0,00	0,00	0,00
3243	Auszahlung aus Gewinnentnahmen von marktbestimmten Betrieben	0,00	0,00	0,00
3244	Sonstige Auszahlungen aus Finanzaufwendungen	0,00	0,00	0,00
32	**Summe Auszahlungen operative Gebarung**	**5.339.100,00**	**5.165.700,00**	**4.044.843,21**
SA1	**Saldo (1) Geldfluss aus der Operativen Gebarung (31 – 32)**	**-3.907.100,00**	**-2.249.100,00**	**-1.277.843,50**
331	**Einzahlungen aus der Investitionstätigkeit**	**0,00**	**230.400,00**	**0,00**
3311	Einzahlungen aus der Veräußerung von immateriellem Vermögen	0,00	0,00	0,00
3312	Einzahlungen aus der Veräußerung von Grundstücken und Grundstückeinrichtungen	0,00	0,00	0,00
3313	Einzahlungen aus der Veräußerung von Gebäuden und Bauten	0,00	230.400,00	0,00
3314	Einzahlungen aus der Veräußerung von technischen Anlagen, Fahrzeuge und Maschinen	0,00	0,00	0,00
3315	Einzahlungen aus der Veräußerung von Amts-, Betriebs- und Geschäftsausstattung	0,00	0,00	0,00
3316	Einzahlungen aus der Veräußerung von Kulturgütern	0,00	0,00	0,00
3317	Einzahlungen aus der Veräußerung von Beteiligungen	0,00	0,00	0,00
332	**Einzahlungen aus der Rückzahlung von Darlehen sowie gewährten Vorschüssen**	**0,00**	**0,00**	**0,00**
3321	Einzahlungen aus Darlehen an Träger des öffentlichen Rechts	0,00	0,00	0,00
3322	Einzahlungen aus Darlehen an Beteiligungen	0,00	0,00	0,00
3323	Einzahlungen aus Darlehen an Unternehmen und Haushalte	0,00	0,00	0,00
3325	Einzahlungen aus Vorschüssen und Anzahlungen	0,00	0,00	0,00
333	**Einzahlungen aus Kapitaltransfers**	**236.300,00**	**997.700,00**	**1.113.495,68**
3331	Kapitaltransferzahlungen von Trägern des öffentlichen Rechts	236.300,00	990.300,00	1.113.495,68
3332	Kapitaltransferzahlungen von Beteiligungen	0,00	0,00	0,00
3333	Kapitaltransferzahlungen von Unternehmen	0,00	7.400,00	0,00
3334	Kapitaltransferzahlungen von Haushalten und Organisationen ohne Erwerbscharakter	0,00	0,00	0,00
3335	Kapitaltransferzahlungen vom Ausland	0,00	0,00	0,00
33	**Summe Einzahlungen investive Gebarung**	**236.300,00**	**1.228.100,00**	**1.113.495,68**
341	**Auszahlungen aus der Investitionstätigkeit**	**350.000,00**	**4.114.300,00**	**1.859.373,98**
3411	Auszahlungen für den Erwerb von immateriellem Vermögen	0,00	0,00	5.739,88
3412	Auszahlungen für den Erwerb von Grundstücken und Grundstückseinrichtungen	159.000,00	297.000,00	105.813,66

Unterricht, Erziehung, Sport und Wissenschaft (Gruppe 2)

MVAG	Mittelverwendungs- und aufbringungsgruppen (1. und 2. Ebene)	VA 2023	VA 2022	RA 2021
3413	Auszahlungen für den Erwerb von Gebäuden und Bauten	150.000,00	3.708.400,00	1.568.462,74
3414	Auszahlungen für den Erwerb von technischen Anlagen, Fahrzeuge und Maschinen	0,00	0,00	0,00
3415	Auszahlungen für den Erwerb von Amts-, Betriebs- und Geschäftsausstattung	41.000,00	108.900,00	179.357,70
3416	Auszahlungen für den Erwerb von Kulturgütern	0,00	0,00	0,00
3417	Auszahlungen für den Erwerb von Beteiligungen	0,00	0,00	0,00
342	**Auszahlungen von gewährten Darlehen sowie gewährten Vorschüssen**	**0,00**	**0,00**	**0,00**
3421	Auszahlung von Darlehen an Träger des öffentlichen Rechts	0,00	0,00	0,00
3422	Auszahlung von Darlehen an Beteiligungen	0,00	0,00	0,00
3423	Auszahlung von Darlehen an Unternehmen und Haushalte	0,00	0,00	0,00
3425	Auszahlungen von Vorschüssen und Anzahlungen	0,00	0,00	0,00
343	**Auszahlungen aus Kapitaltransfers**	**0,00**	**504.900,00**	**1.280.387,96**
3431	Kapitaltransferzahlungen an Träger des öffentlichen Rechts	0,00	0,00	0,00
3432	Kapitaltransferzahlungen an Beteiligungen	0,00	0,00	0,00
3433	Kapitaltransferzahlungen an Unternehmen (Finanzunternehmen)	0,00	481.900,00	1.232.900,00
3434	Kapitaltransferzahlungen an Haushalte und Organisationen ohne Erwerbscharakter	0,00	23.000,00	47.487,96
3435	Kapitaltransferzahlungen an das Ausland	0,00	0,00	0,00
34	**Summe Auszahlungen investive Gebarung**	**350.000,00**	**4.619.200,00**	**3.139.761,94**
SA2	**Saldo (2) Geldfluss aus der Investiven Gebarung (33 – 34)**	**-113.700,00**	**-3.391.100,00**	**-2.026.266,26**
SA3	**Saldo (3) Nettofinanzierungssaldo (Saldo 1 + Saldo 2)**	**-4.020.800,00**	**-5.640.200,00**	**-3.304.109,76**
351	**Einzahlungen aus der Aufnahme von Finanzschulden**	**0,00**	**703.100,00**	**1.951.400,00**
3511	Einzahlungen aus empfangenen Darlehen von öffentlichen Körperschaften und Rechtsträgern	0,00	0,00	0,00
3512	Einzahlungen aus empfangenen Darlehen von Beteiligungen	0,00	0,00	0,00
3513	Einzahlungen aus empfangenen Darlehen von Unternehmen und privaten Haushalten	0,00	0,00	0,00
3514	Einzahlungen aus Finanzschulden (Finanzunternehmen)	0,00	703.100,00	1.951.400,00
353	**Einzahlungen infolge eines Kapitaltausch bei derivativen Finanzinstrumenten mit Grundgeschäft**	**0,00**	**0,00**	**0,00**
3530	Einzahlungen infolge eines Kapitaltausch bei derivativen Finanzinstrumenten mit Grundgeschäft	0,00	0,00	0,00
355	**Einzahlungen aus dem Abgang von Finanzinstrumenten**	**0,00**	**0,00**	**0,00**
3550	Einzahlungen aus dem Abgang von Finanzinstrumenten	0,00	0,00	0,00
35	**Summe Einzahlungen aus der Finanzierungstätigkeit**	**0,00**	**703.100,00**	**1.951.400,00**
361	**Auszahlungen aus der Tilgung von Finanzschulden**	**98.300,00**	**125.600,00**	**22.206,66**
3611	Auszahlungen aus empfangenen Darlehen von öffentlichen Körperschaften und Rechtsträgern	0,00	0,00	0,00

Unterricht, Erziehung, Sport und Wissenschaft (Gruppe 2)

MVAG	Mittelverwendungs- und aufbringungsgruppen (1. und 2. Ebene)	VA 2023	VA 2022	RA 2021
3612	Auszahlungen aus empfangenen Darlehen von Beteiligungen	0,00	0,00	0,00
3613	Auszahlungen aus empfangenen Darlehen von Unternehmen und privaten Haushalten	0,00	0,00	0,00
3614	Auszahlungen aus Finanzschulden	98.300,00	125.600,00	22.206,66
3615	Auszahlung aus der Rückzahlung von Leasingverbindlichkeiten	0,00	0,00	0,00
363	**Auszahlungen infolge eines Kapitaltausch bei derivativen Finanzinstrumenten mit Grundgeschäft**	**0,00**	**0,00**	**0,00**
3630	Auszahlungen infolge eines Kapitaltausch bei derivativen Finanzinstrumenten mit Grundgeschäft	0,00	0,00	0,00
365	**Auszahlungen für den Erwerb von Finanzinstrumenten**	**22.300,00**	**26.000,00**	**27.699,62**
3650	Auszahlungen für den Erwerb von Finanzinstrumenten	22.300,00	26.000,00	27.699,62
36	**Summe Auszahlungen aus der Finanzierungstätigkeit**	**120.600,00**	**151.600,00**	**49.906,28**
SA4	**Saldo (4) Geldfluss aus der Finanzierungstätigkeit (35 – 36)**	**-120.600,00**	**551.500,00**	**1.901.493,72**
SA5	**Saldo (5) Geldfluss aus der voranschlagswirksamen Gebarung (Saldo 3 + Saldo 4)**	**-4.141.400,00**	**-5.088.700,00**	**-1.402.616,04**

Kunst, Kultur und Kultus (Gruppe 3)

MVAG	Mittelverwendungs- und aufbringungsgruppen (1. und 2. Ebene)	VA 2023	VA 2022	RA 2021
311	**Einzahlungen aus der operativen Verwaltungstätigkeit**	**311.700,00**	**67.400,00**	**47.328,47**
3111	Einzahlungen aus eigenen Abgaben	0,00	0,00	0,00
3112	Einzahlungen aus Ertragsanteilen	0,00	0,00	0,00
3113	Einzahlungen aus Gebühren	0,00	0,00	0,00
3114	Einzahlungen aus Leistungen	48.800,00	46.100,00	39.169,00
3115	Einzahlungen aus Besitz und wirtschaftlicher Tätigkeit	8.400,00	8.000,00	7.913,14
3116	Einzahlungen aus Veräußerung von geringwertigen Wirtschaftsgütern (GWG) und sonstige Einzahlungen	254.500,00	13.300,00	246,33
312	**Einzahlungen aus Transfers (ohne Kapitaltransfers)**	**1.500,00**	**500,00**	**500,00**
3121	Transferzahlungen von Trägern des öffentlichen Rechts	1.500,00	500,00	500,00
3122	Transferzahlungen von Beteiligungen	0,00	0,00	0,00
3123	Transferzahlungen von Unternehmen (inkl. Finanzunternehmen)	0,00	0,00	0,00
3124	Transferzahlungen von Haushalte und Organisationen ohne Erwerbscharakter	0,00	0,00	0,00
3125	Transferzahlungen vom Ausland	0,00	0,00	0,00
3126	Investitions- und Tilgungszuschüsse zwischen Unternehmungen und Betrieben der Gebietskörperschaft und der Gebietskörperschaft	0,00	0,00	0,00
313	**Einzahlungen aus Finanzerträgen**	**0,00**	**0,00**	**0,00**
3131	Einzahlungen aus Zinserträgen	0,00	0,00	0,00
3133	Einzahlungen aus Gewinnentnahmen von marktbestimmten Betrieben	0,00	0,00	0,00
3134	Sonstige Einzahlungen aus Finanzerträgen	0,00	0,00	0,00
3135	Einzahlungen aus Dividenden/Gewinnausschüttungen	0,00	0,00	0,00
31	**Summe Einzahlungen operative Gebarung**	**313.200,00**	**67.900,00**	**47.828,47**
321	**Auszahlungen aus Personalaufwand**	**45.800,00**	**41.500,00**	**40.305,54**
3211	Auszahlungen für Personalaufwand Bezüge, Nebengebühren, und Mehrleistungsvergütungen)	35.100,00	31.600,00	30.854,49
3212	Auszahlungen für gesetzliche und freiwillige Sozialaufwendungen	10.700,00	9.500,00	9.451,05
3213	Auszahlungen aus sonstigem Personalaufwand	0,00	400,00	0,00
322	**Auszahlungen aus Sachaufwand (ohne Transferaufwand)**	**381.400,00**	**131.400,00**	**84.679,00**
3221	Auszahlungen für Gebrauchs- und Verbrauchsgüter, Handelswaren	3.200,00	2.500,00	534,53
3222	Auszahlungen für Verwaltungs- und Betriebsaufwand	17.300,00	9.700,00	9.218,91
3223	Auszahlungen für Leasing- und Mietaufwand	36.800,00	36.600,00	35.476,83
3224	Auszahlungen für Instandhaltung	226.500,00	6.400,00	5.898,75
3225	Sonstige Auszahlungen aus Sachaufwand	97.600,00	76.200,00	33.549,98
323	**Auszahlungen aus Transfers (ohne Kapitaltransfers)**	**94.700,00**	**60.800,00**	**78.498,78**
3231	Transferzahlungen an Träger des öffentlichen Rechts	62.100,00	27.000,00	45.762,80
3232	Transferzahlungen an Beteiligungen	0,00	0,00	0,00
3233	Transferzahlungen an Unternehmen (inkl. Finanzunternehmen)	0,00	0,00	0,00

Kunst, Kultur und Kultus (Gruppe 3)

MVAG	Mittelverwendungs- und aufbringungsgruppen (1. und 2. Ebene)	VA 2023	VA 2022	RA 2021
3234	Transferzahlungen an Haushalte und Organisationen ohne Erwerbscharakter	32.600,00	33.800,00	32.735,98
3235	Transferzahlungen an das Ausland	0,00	0,00	0,00
3236	Investitions- und Tilgungszuschüsse zwischen Unternehmungen und Betrieben der Gebietskörperschaft und der Gebietskörperschaft	0,00	0,00	0,00
324	**Auszahlungen aus Finanzaufwand**	**17.300,00**	**0,00**	**0,00**
3241	Auszahlungen für Zinsaufwand, für Finanzierungsleasing, für Forderungskauf, für Finanzschulden und derivative Finanzinstrumente m	17.300,00	0,00	0,00
3242	Auszahlungen für Zinsen aus derivativen Finanzinstrumenten ohne Grundgeschäft	0,00	0,00	0,00
3243	Auszahlung aus Gewinnentnahmen von marktbestimmten Betrieben	0,00	0,00	0,00
3244	Sonstige Auszahlungen aus Finanzaufwendungen	0,00	0,00	0,00
32	**Summe Auszahlungen operative Gebarung**	**539.200,00**	**233.700,00**	**203.483,32**
SA1	**Saldo (1) Geldfluss aus der Operativen Gebarung (31 – 32)**	**-226.000,00**	**-165.800,00**	**-155.654,85**
331	**Einzahlungen aus der Investitionstätigkeit**	**0,00**	**0,00**	**0,00**
3311	Einzahlungen aus der Veräußerung von immateriellem Vermögen	0,00	0,00	0,00
3312	Einzahlungen aus der Veräußerung von Grundstücken und Grundstückeinrichtungen	0,00	0,00	0,00
3313	Einzahlungen aus der Veräußerung von Gebäuden und Bauten	0,00	0,00	0,00
3314	Einzahlungen aus der Veräußerung von technischen Anlagen, Fahrzeuge und Maschinen	0,00	0,00	0,00
3315	Einzahlungen aus der Veräußerung von Amts-, Betriebs- und Geschäftsausstattung	0,00	0,00	0,00
3316	Einzahlungen aus der Veräußerung von Kulturgütern	0,00	0,00	0,00
3317	Einzahlungen aus der Veräußerung von Beteiligungen	0,00	0,00	0,00
332	**Einzahlungen aus der Rückzahlung von Darlehen sowie gewährten Vorschüssen**	**0,00**	**0,00**	**0,00**
3321	Einzahlungen aus Darlehen an Träger des öffentlichen Rechts	0,00	0,00	0,00
3322	Einzahlungen aus Darlehen an Beteiligungen	0,00	0,00	0,00
3323	Einzahlungen aus Darlehen an Unternehmen und Haushalte	0,00	0,00	0,00
3325	Einzahlungen aus Vorschüssen und Anzahlungen	0,00	0,00	0,00
333	**Einzahlungen aus Kapitaltransfers**	**5.500,00**	**2.700,00**	**9.441,30**
3331	Kapitaltransferzahlungen von Trägern des öffentlichen Rechts	5.500,00	1.500,00	9.441,30
3332	Kapitaltransferzahlungen von Beteiligungen	0,00	0,00	0,00
3333	Kapitaltransferzahlungen von Unternehmen	0,00	0,00	0,00
3334	Kapitaltransferzahlungen von Haushalten und Organisationen ohne Erwerbscharakter	0,00	1.200,00	0,00
3335	Kapitaltransferzahlungen vom Ausland	0,00	0,00	0,00
33	**Summe Einzahlungen investive Gebarung**	**5.500,00**	**2.700,00**	**9.441,30**
341	**Auszahlungen aus der Investitionstätigkeit**	**725.800,00**	**17.200,00**	**14.944,00**
3411	Auszahlungen für den Erwerb von immateriellem Vermögen	0,00	0,00	0,00
3412	Auszahlungen für den Erwerb von Grundstücken und Grundstückseinrichtungen	0,00	0,00	0,00

Kunst, Kultur und Kultus (Gruppe 3)

MVAG	Mittelverwendungs- und aufbringungsgruppen (1. und 2. Ebene)	VA 2023	VA 2022	RA 2021
3413	Auszahlungen für den Erwerb von Gebäuden und Bauten	709.800,00	4.400,00	0,00
3414	Auszahlungen für den Erwerb von technischen Anlagen, Fahrzeuge und Maschinen	0,00	0,00	0,00
3415	Auszahlungen für den Erwerb von Amts-, Betriebs- und Geschäftsausstattung	16.000,00	12.800,00	14.944,00
3416	Auszahlungen für den Erwerb von Kulturgütern	0,00	0,00	0,00
3417	Auszahlungen für den Erwerb von Beteiligungen	0,00	0,00	0,00
342	**Auszahlungen von gewährten Darlehen sowie gewährten Vorschüssen**	**0,00**	**0,00**	**0,00**
3421	Auszahlung von Darlehen an Träger des öffentlichen Rechts	0,00	0,00	0,00
3422	Auszahlung von Darlehen an Beteiligungen	0,00	0,00	0,00
3423	Auszahlung von Darlehen an Unternehmen und Haushalte	0,00	0,00	0,00
3425	Auszahlungen von Vorschüssen und Anzahlungen	0,00	0,00	0,00
343	**Auszahlungen aus Kapitaltransfers**	**46.300,00**	**30.100,00**	**24.267,49**
3431	Kapitaltransferzahlungen an Träger des öffentlichen Rechts	0,00	0,00	0,00
3432	Kapitaltransferzahlungen an Beteiligungen	0,00	0,00	0,00
3433	Kapitaltransferzahlungen an Unternehmen (Finanzunternehmen)	0,00	0,00	0,00
3434	Kapitaltransferzahlungen an Haushalte und Organisationen ohne Erwerbscharakter	46.300,00	30.100,00	24.267,49
3435	Kapitaltransferzahlungen an das Ausland	0,00	0,00	0,00
34	**Summe Auszahlungen investive Gebarung**	**772.100,00**	**47.300,00**	**39.211,49**
SA2	**Saldo (2) Geldfluss aus der Investiven Gebarung (33 – 34)**	**-766.600,00**	**-44.600,00**	**-29.770,19**
SA3	**Saldo (3) Nettofinanzierungssaldo (Saldo 1 + Saldo 2)**	**-992.600,00**	**-210.400,00**	**-185.425,04**
351	**Einzahlungen aus der Aufnahme von Finanzschulden**	**681.400,00**	**0,00**	**0,00**
3511	Einzahlungen aus empfangenen Darlehen von öffentlichen Körperschaften und Rechtsträgern	0,00	0,00	0,00
3512	Einzahlungen aus empfangenen Darlehen von Beteiligungen	0,00	0,00	0,00
3513	Einzahlungen aus empfangenen Darlehen von Unternehmen und privaten Haushalten	0,00	0,00	0,00
3514	Einzahlungen aus Finanzschulden (Finanzunternehmen)	681.400,00	0,00	0,00
353	**Einzahlungen infolge eines Kapitaltausch bei derivativen Finanzinstrumenten mit Grundgeschäft**	**0,00**	**0,00**	**0,00**
3530	Einzahlungen infolge eines Kapitaltausch bei derivativen Finanzinstrumenten mit Grundgeschäft	0,00	0,00	0,00
355	**Einzahlungen aus dem Abgang von Finanzinstrumenten**	**0,00**	**0,00**	**0,00**
3550	Einzahlungen aus dem Abgang von Finanzinstrumenten	0,00	0,00	0,00
35	**Summe Einzahlungen aus der Finanzierungstätigkeit**	**681.400,00**	**0,00**	**0,00**
361	**Auszahlungen aus der Tilgung von Finanzschulden**	**0,00**	**0,00**	**0,00**
3611	Auszahlungen aus empfangenen Darlehen von öffentlichen Körperschaften und Rechtsträgern	0,00	0,00	0,00

Kunst, Kultur und Kultus (Gruppe 3)

MVAG	Mittelverwendungs- und aufbringungsgruppen (1. und 2. Ebene)	VA 2023	VA 2022	RA 2021
3612	Auszahlungen aus empfangenen Darlehen von Beteiligungen	0,00	0,00	0,00
3613	Auszahlungen aus empfangenen Darlehen von Unternehmen und privaten Haushalten	0,00	0,00	0,00
3614	Auszahlungen aus Finanzschulden	0,00	0,00	0,00
3615	Auszahlung aus der Rückzahlung von Leasingverbindlichkeiten	0,00	0,00	0,00
363	**Auszahlungen infolge eines Kapitaltausch bei derivativen Finanzinstrumenten mit Grundgeschäft**	**0,00**	**0,00**	**0,00**
3630	Auszahlungen infolge eines Kapitaltausch bei derivativen Finanzinstrumenten mit Grundgeschäft	0,00	0,00	0,00
365	**Auszahlungen für den Erwerb von Finanzinstrumenten**	**0,00**	**0,00**	**0,00**
3650	Auszahlungen für den Erwerb von Finanzinstrumenten	0,00	0,00	0,00
36	**Summe Auszahlungen aus der Finanzierungstätigkeit**	**0,00**	**0,00**	**0,00**
SA4	**Saldo (4) Geldfluss aus der Finanzierungstätigkeit (35 – 36)**	**681.400,00**	**0,00**	**0,00**
SA5	**Saldo (5) Geldfluss aus der voranschlagswirksamen Gebarung (Saldo 3 + Saldo 4)**	**-311.200,00**	**-210.400,00**	**-185.425,04**

Soziale Wohlfahrt und Wohnbauförderung (Gruppe 4)

MVAG	Mittelverwendungs- und aufbringungsgruppen (1. und 2. Ebene)	VA 2023	VA 2022	RA 2021
311	**Einzahlungen aus der operativen Verwaltungstätigkeit**	**100,00**	**100,00**	**194,43**
3111	Einzahlungen aus eigenen Abgaben	0,00	0,00	0,00
3112	Einzahlungen aus Ertragsanteilen	0,00	0,00	0,00
3113	Einzahlungen aus Gebühren	0,00	0,00	0,00
3114	Einzahlungen aus Leistungen	0,00	0,00	0,00
3115	Einzahlungen aus Besitz und wirtschaftlicher Tätigkeit	0,00	0,00	0,00
3116	Einzahlungen aus Veräußerung von geringwertigen Wirtschaftsgütern (GWG) und sonstige Einzahlungen	100,00	100,00	194,43
312	**Einzahlungen aus Transfers (ohne Kapitaltransfers)**	**0,00**	**0,00**	**0,00**
3121	Transferzahlungen von Trägern des öffentlichen Rechts	0,00	0,00	0,00
3122	Transferzahlungen von Beteiligungen	0,00	0,00	0,00
3123	Transferzahlungen von Unternehmen (inkl. Finanzunternehmen)	0,00	0,00	0,00
3124	Transferzahlungen von Haushalte und Organisationen ohne Erwerbscharakter	0,00	0,00	0,00
3125	Transferzahlungen vom Ausland	0,00	0,00	0,00
3126	Investitions- und Tilgungszuschüsse zwischen Unternehmungen und Betrieben der Gebietskörperschaft und der Gebietskörperschaft	0,00	0,00	0,00
313	**Einzahlungen aus Finanzerträgen**	**0,00**	**0,00**	**0,00**
3131	Einzahlungen aus Zinserträgen	0,00	0,00	0,00
3133	Einzahlungen aus Gewinnentnahmen von marktbestimmten Betrieben	0,00	0,00	0,00
3134	Sonstige Einzahlungen aus Finanzerträgen	0,00	0,00	0,00
3135	Einzahlungen aus Dividenden/Gewinnausschüttungen	0,00	0,00	0,00
31	**Summe Einzahlungen operative Gebarung**	**100,00**	**100,00**	**194,43**
321	**Auszahlungen aus Personalaufwand**	**0,00**	**0,00**	**0,00**
3211	Auszahlungen für Personalaufwand Bezüge, Nebengebühren, und Mehrleistungsvergütungen)	0,00	0,00	0,00
3212	Auszahlungen für gesetzliche und freiwillige Sozialaufwendungen	0,00	0,00	0,00
3213	Auszahlungen aus sonstigem Personalaufwand	0,00	0,00	0,00
322	**Auszahlungen aus Sachaufwand (ohne Transferaufwand)**	**3.300,00**	**3.900,00**	**2.087,50**
3221	Auszahlungen für Gebrauchs- und Verbrauchsgüter, Handelswaren	0,00	100,00	0,00
3222	Auszahlungen für Verwaltungs- und Betriebsaufwand	0,00	0,00	0,00
3223	Auszahlungen für Leasing- und Mietaufwand	500,00	0,00	180,00
3224	Auszahlungen für Instandhaltung	0,00	0,00	0,00
3225	Sonstige Auszahlungen aus Sachaufwand	2.800,00	3.800,00	1.907,50
323	**Auszahlungen aus Transfers (ohne Kapitaltransfers)**	**3.566.400,00**	**3.316.200,00**	**3.316.145,21**
3231	Transferzahlungen an Träger des öffentlichen Rechts	3.488.900,00	3.235.900,00	3.267.652,00
3232	Transferzahlungen an Beteiligungen	0,00	0,00	0,00
3233	Transferzahlungen an Unternehmen (inkl. Finanzunternehmen)	0,00	0,00	0,00

Soziale Wohlfahrt und Wohnbauförderung (Gruppe 4)

MVAG	Mittelverwendungs- und aufbringungsgruppen (1. und 2. Ebene)	VA 2023	VA 2022	RA 2021
3234	Transferzahlungen an Haushalte und Organisationen ohne Erwerbscharakter	77.500,00	80.300,00	48.493,21
3235	Transferzahlungen an das Ausland	0,00	0,00	0,00
3236	Investitions- und Tilgungszuschüsse zwischen Unternehmungen und Betrieben der Gebietskörperschaft und der Gebietskörperschaft	0,00	0,00	0,00
324	**Auszahlungen aus Finanzaufwand**	**0,00**	**0,00**	**0,00**
3241	Auszahlungen für Zinsaufwand, für Finanzierungsleasing, für Forderungskauf, für Finanzschulden und derivative Finanzinstrumente m	0,00	0,00	0,00
3242	Auszahlungen für Zinsen aus derivativen Finanzinstrumenten ohne Grundgeschäft	0,00	0,00	0,00
3243	Auszahlung aus Gewinnentnahmen von marktbestimmten Betrieben	0,00	0,00	0,00
3244	Sonstige Auszahlungen aus Finanzaufwendungen	0,00	0,00	0,00
32	**Summe Auszahlungen operative Gebarung**	**3.569.700,00**	**3.320.100,00**	**3.318.232,71**
SA1	**Saldo (1) Geldfluss aus der Operativen Gebarung (31 – 32)**	**-3.569.600,00**	**-3.320.000,00**	**-3.318.038,28**
331	**Einzahlungen aus der Investitionstätigkeit**	**0,00**	**0,00**	**0,00**
3311	Einzahlungen aus der Veräußerung von immateriellem Vermögen	0,00	0,00	0,00
3312	Einzahlungen aus der Veräußerung von Grundstücken und Grundstückeinrichtungen	0,00	0,00	0,00
3313	Einzahlungen aus der Veräußerung von Gebäuden und Bauten	0,00	0,00	0,00
3314	Einzahlungen aus der Veräußerung von technischen Anlagen, Fahrzeuge und Maschinen	0,00	0,00	0,00
3315	Einzahlungen aus der Veräußerung von Amts-, Betriebs- und Geschäftsausstattung	0,00	0,00	0,00
3316	Einzahlungen aus der Veräußerung von Kulturgütern	0,00	0,00	0,00
3317	Einzahlungen aus der Veräußerung von Beteiligungen	0,00	0,00	0,00
332	**Einzahlungen aus der Rückzahlung von Darlehen sowie gewährten Vorschüssen**	**0,00**	**0,00**	**0,00**
3321	Einzahlungen aus Darlehen an Träger des öffentlichen Rechts	0,00	0,00	0,00
3322	Einzahlungen aus Darlehen an Beteiligungen	0,00	0,00	0,00
3323	Einzahlungen aus Darlehen an Unternehmen und Haushalte	0,00	0,00	0,00
3325	Einzahlungen aus Vorschüssen und Anzahlungen	0,00	0,00	0,00
333	**Einzahlungen aus Kapitaltransfers**	**0,00**	**0,00**	**0,00**
3331	Kapitaltransferzahlungen von Trägern des öffentlichen Rechts	0,00	0,00	0,00
3332	Kapitaltransferzahlungen von Beteiligungen	0,00	0,00	0,00
3333	Kapitaltransferzahlungen von Unternehmen	0,00	0,00	0,00
3334	Kapitaltransferzahlungen von Haushalten und Organisationen ohne Erwerbscharakter	0,00	0,00	0,00
3335	Kapitaltransferzahlungen vom Ausland	0,00	0,00	0,00
33	**Summe Einzahlungen investive Gebarung**	**0,00**	**0,00**	**0,00**
341	**Auszahlungen aus der Investitionstätigkeit**	**0,00**	**0,00**	**0,00**
3411	Auszahlungen für den Erwerb von immateriellem Vermögen	0,00	0,00	0,00
3412	Auszahlungen für den Erwerb von Grundstücken und Grundstückseinrichtungen	0,00	0,00	0,00

Soziale Wohlfahrt und Wohnbauförderung (Gruppe 4)

MVAG	Mittelverwendungs- und aufbringungsgruppen (1. und 2. Ebene)	VA 2023	VA 2022	RA 2021
3413	Auszahlungen für den Erwerb von Gebäuden und Bauten	0,00	0,00	0,00
3414	Auszahlungen für den Erwerb von technischen Anlagen, Fahrzeuge und Maschinen	0,00	0,00	0,00
3415	Auszahlungen für den Erwerb von Amts-, Betriebs- und Geschäftsausstattung	0,00	0,00	0,00
3416	Auszahlungen für den Erwerb von Kulturgütern	0,00	0,00	0,00
3417	Auszahlungen für den Erwerb von Beteiligungen	0,00	0,00	0,00
342	**Auszahlungen von gewährten Darlehen sowie gewährten Vorschüssen**	**0,00**	**0,00**	**0,00**
3421	Auszahlung von Darlehen an Träger des öffentlichen Rechts	0,00	0,00	0,00
3422	Auszahlung von Darlehen an Beteiligungen	0,00	0,00	0,00
3423	Auszahlung von Darlehen an Unternehmen und Haushalte	0,00	0,00	0,00
3425	Auszahlungen von Vorschüssen und Anzahlungen	0,00	0,00	0,00
343	**Auszahlungen aus Kapitaltransfers**	**0,00**	**0,00**	**0,00**
3431	Kapitaltransferzahlungen an Träger des öffentlichen Rechts	0,00	0,00	0,00
3432	Kapitaltransferzahlungen an Beteiligungen	0,00	0,00	0,00
3433	Kapitaltransferzahlungen an Unternehmen (Finanzunternehmen)	0,00	0,00	0,00
3434	Kapitaltransferzahlungen an Haushalte und Organisationen ohne Erwerbscharakter	0,00	0,00	0,00
3435	Kapitaltransferzahlungen an das Ausland	0,00	0,00	0,00
34	**Summe Auszahlungen investive Gebarung**	**0,00**	**0,00**	**0,00**
SA2	**Saldo (2) Geldfluss aus der Investiven Gebarung (33 – 34)**	**0,00**	**0,00**	**0,00**
SA3	**Saldo (3) Nettofinanzierungssaldo (Saldo 1 + Saldo 2)**	**-3.569.600,00**	**-3.320.000,00**	**-3.318.038,28**
351	**Einzahlungen aus der Aufnahme von Finanzschulden**	**0,00**	**0,00**	**0,00**
3511	Einzahlungen aus empfangenen Darlehen von öffentlichen Körperschaften und Rechtsträgern	0,00	0,00	0,00
3512	Einzahlungen aus empfangenen Darlehen von Beteiligungen	0,00	0,00	0,00
3513	Einzahlungen aus empfangenen Darlehen von Unternehmen und privaten Haushalten	0,00	0,00	0,00
3514	Einzahlungen aus Finanzschulden (Finanzunternehmen)	0,00	0,00	0,00
353	**Einzahlungen infolge eines Kapitaltausch bei derivativen Finanzinstrumenten mit Grundgeschäft**	**0,00**	**0,00**	**0,00**
3530	Einzahlungen infolge eines Kapitaltausch bei derivativen Finanzinstrumenten mit Grundgeschäft	0,00	0,00	0,00
355	**Einzahlungen aus dem Abgang von Finanzinstrumenten**	**0,00**	**0,00**	**0,00**
3550	Einzahlungen aus dem Abgang von Finanzinstrumenten	0,00	0,00	0,00
35	**Summe Einzahlungen aus der Finanzierungstätigkeit**	**0,00**	**0,00**	**0,00**
361	**Auszahlungen aus der Tilgung von Finanzschulden**	**0,00**	**0,00**	**0,00**
3611	Auszahlungen aus empfangenen Darlehen von öffentlichen Körperschaften und Rechtsträgern	0,00	0,00	0,00

Soziale Wohlfahrt und Wohnbauförderung (Gruppe 4)

MVAG	Mittelverwendungs- und aufbringungsgruppen (1. und 2. Ebene)	VA 2023	VA 2022	RA 2021
3612	Auszahlungen aus empfangenen Darlehen von Beteiligungen	0,00	0,00	0,00
3613	Auszahlungen aus empfangenen Darlehen von Unternehmen und privaten Haushalten	0,00	0,00	0,00
3614	Auszahlungen aus Finanzschulden	0,00	0,00	0,00
3615	Auszahlung aus der Rückzahlung von Leasingverbindlichkeiten	0,00	0,00	0,00
363	**Auszahlungen infolge eines Kapitaltausch bei derivativen Finanzinstrumenten mit Grundgeschäft**	**0,00**	**0,00**	**0,00**
3630	Auszahlungen infolge eines Kapitaltausch bei derivativen Finanzinstrumenten mit Grundgeschäft	0,00	0,00	0,00
365	**Auszahlungen für den Erwerb von Finanzinstrumenten**	**0,00**	**0,00**	**0,00**
3650	Auszahlungen für den Erwerb von Finanzinstrumenten	0,00	0,00	0,00
36	**Summe Auszahlungen aus der Finanzierungstätigkeit**	**0,00**	**0,00**	**0,00**
SA4	**Saldo (4) Geldfluss aus der Finanzierungstätigkeit (35 – 36)**	**0,00**	**0,00**	**0,00**
SA5	**Saldo (5) Geldfluss aus der voranschlagswirksamen Gebarung (Saldo 3 + Saldo 4)**	**-3.569.600,00**	**-3.320.000,00**	**-3.318.038,28**

Gesundheit (Gruppe 5)

MVAG	Mittelverwendungs- und aufbringungsgruppen (1. und 2. Ebene)	VA 2023	VA 2022	RA 2021
311	**Einzahlungen aus der operativen Verwaltungstätigkeit**	**0,00**	**68.500,00**	**107.358,00**
3111	Einzahlungen aus eigenen Abgaben	0,00	0,00	0,00
3112	Einzahlungen aus Ertragsanteilen	0,00	0,00	0,00
3113	Einzahlungen aus Gebühren	0,00	0,00	0,00
3114	Einzahlungen aus Leistungen	0,00	0,00	0,00
3115	Einzahlungen aus Besitz und wirtschaftlicher Tätigkeit	0,00	0,00	0,00
3116	Einzahlungen aus Veräußerung von geringwertigen Wirtschaftsgütern (GWG) und sonstige Einzahlungen	0,00	68.500,00	107.358,00
312	**Einzahlungen aus Transfers (ohne Kapitaltransfers)**	**8.200,00**	**76.800,00**	**7.878,68**
3121	Transferzahlungen von Trägern des öffentlichen Rechts	8.200,00	76.800,00	7.878,68
3122	Transferzahlungen von Beteiligungen	0,00	0,00	0,00
3123	Transferzahlungen von Unternehmen (inkl. Finanzunternehmen)	0,00	0,00	0,00
3124	Transferzahlungen von Haushalte und Organisationen ohne Erwerbscharakter	0,00	0,00	0,00
3125	Transferzahlungen vom Ausland	0,00	0,00	0,00
3126	Investitions- und Tilgungszuschüsse zwischen Unternehmungen und Betrieben der Gebietskörperschaft und der Gebietskörperschaft	0,00	0,00	0,00
313	**Einzahlungen aus Finanzerträgen**	**0,00**	**0,00**	**0,00**
3131	Einzahlungen aus Zinserträgen	0,00	0,00	0,00
3133	Einzahlungen aus Gewinnentnahmen von marktbestimmten Betrieben	0,00	0,00	0,00
3134	Sonstige Einzahlungen aus Finanzerträgen	0,00	0,00	0,00
3135	Einzahlungen aus Dividenden/Gewinnausschüttungen	0,00	0,00	0,00
31	**Summe Einzahlungen operative Gebarung**	**8.200,00**	**145.300,00**	**115.236,68**
321	**Auszahlungen aus Personalaufwand**	**0,00**	**0,00**	**0,00**
3211	Auszahlungen für Personalaufwand Bezüge, Nebengebühren, und Mehrleistungsvergütungen)	0,00	0,00	0,00
3212	Auszahlungen für gesetzliche und freiwillige Sozialaufwendungen	0,00	0,00	0,00
3213	Auszahlungen aus sonstigem Personalaufwand	0,00	0,00	0,00
322	**Auszahlungen aus Sachaufwand (ohne Transferaufwand)**	**15.200,00**	**45.200,00**	**24.042,21**
3221	Auszahlungen für Gebrauchs- und Verbrauchsgüter, Handelswaren	5.500,00	1.000,00	4.500,99
3222	Auszahlungen für Verwaltungs- und Betriebsaufwand	1.000,00	400,00	275,81
3223	Auszahlungen für Leasing- und Mietaufwand	400,00	100,00	30,00
3224	Auszahlungen für Instandhaltung	0,00	0,00	0,00
3225	Sonstige Auszahlungen aus Sachaufwand	8.300,00	43.700,00	19.235,41
323	**Auszahlungen aus Transfers (ohne Kapitaltransfers)**	**2.993.500,00**	**2.815.200,00**	**2.595.846,41**
3231	Transferzahlungen an Träger des öffentlichen Rechts	2.874.500,00	2.700.100,00	2.482.646,68
3232	Transferzahlungen an Beteiligungen	0,00	0,00	0,00
3233	Transferzahlungen an Unternehmen (inkl. Finanzunternehmen)	28.400,00	28.100,00	28.054,60

Gesundheit (Gruppe 5)

MVAG	Mittelverwendungs- und aufbringungsgruppen (1. und 2. Ebene)	VA 2023	VA 2022	RA 2021
3234	Transferzahlungen an Haushalte und Organisationen ohne Erwerbscharakter	90.600,00	87.000,00	85.145,13
3235	Transferzahlungen an das Ausland	0,00	0,00	0,00
3236	Investitions- und Tilgungszuschüsse zwischen Unternehmungen und Betrieben der Gebietskörperschaft und der Gebietskörperschaft	0,00	0,00	0,00
324	**Auszahlungen aus Finanzaufwand**	**0,00**	**0,00**	**0,00**
3241	Auszahlungen für Zinsaufwand, für Finanzierungsleasing, für Forderungskauf, für Finanzschulden und derivative Finanzinstrumente m	0,00	0,00	0,00
3242	Auszahlungen für Zinsen aus derivativen Finanzinstrumenten ohne Grundgeschäft	0,00	0,00	0,00
3243	Auszahlung aus Gewinnentnahmen von marktbestimmten Betrieben	0,00	0,00	0,00
3244	Sonstige Auszahlungen aus Finanzaufwendungen	0,00	0,00	0,00
32	**Summe Auszahlungen operative Gebarung**	**3.008.700,00**	**2.860.400,00**	**2.619.888,62**
SA1	**Saldo (1) Geldfluss aus der Operativen Gebarung (31 – 32)**	**-3.000.500,00**	**-2.715.100,00**	**-2.504.651,94**
331	**Einzahlungen aus der Investitionstätigkeit**	**0,00**	**0,00**	**0,00**
3311	Einzahlungen aus der Veräußerung von immateriellem Vermögen	0,00	0,00	0,00
3312	Einzahlungen aus der Veräußerung von Grundstücken und Grundstückeinrichtungen	0,00	0,00	0,00
3313	Einzahlungen aus der Veräußerung von Gebäuden und Bauten	0,00	0,00	0,00
3314	Einzahlungen aus der Veräußerung von technischen Anlagen, Fahrzeuge und Maschinen	0,00	0,00	0,00
3315	Einzahlungen aus der Veräußerung von Amts-, Betriebs- und Geschäftsausstattung	0,00	0,00	0,00
3316	Einzahlungen aus der Veräußerung von Kulturgütern	0,00	0,00	0,00
3317	Einzahlungen aus der Veräußerung von Beteiligungen	0,00	0,00	0,00
332	**Einzahlungen aus der Rückzahlung von Darlehen sowie gewährten Vorschüssen**	**0,00**	**0,00**	**0,00**
3321	Einzahlungen aus Darlehen an Träger des öffentlichen Rechts	0,00	0,00	0,00
3322	Einzahlungen aus Darlehen an Beteiligungen	0,00	0,00	0,00
3323	Einzahlungen aus Darlehen an Unternehmen und Haushalte	0,00	0,00	0,00
3325	Einzahlungen aus Vorschüssen und Anzahlungen	0,00	0,00	0,00
333	**Einzahlungen aus Kapitaltransfers**	**0,00**	**0,00**	**0,00**
3331	Kapitaltransferzahlungen von Trägern des öffentlichen Rechts	0,00	0,00	0,00
3332	Kapitaltransferzahlungen von Beteiligungen	0,00	0,00	0,00
3333	Kapitaltransferzahlungen von Unternehmen	0,00	0,00	0,00
3334	Kapitaltransferzahlungen von Haushalten und Organisationen ohne Erwerbscharakter	0,00	0,00	0,00
3335	Kapitaltransferzahlungen vom Ausland	0,00	0,00	0,00
33	**Summe Einzahlungen investive Gebarung**	**0,00**	**0,00**	**0,00**
341	**Auszahlungen aus der Investitionstätigkeit**	**0,00**	**0,00**	**0,00**
3411	Auszahlungen für den Erwerb von immateriellem Vermögen	0,00	0,00	0,00
3412	Auszahlungen für den Erwerb von Grundstücken und Grundstückseinrichtungen	0,00	0,00	0,00

Gesundheit (Gruppe 5)

MVAG	Mittelverwendungs- und aufbringungsgruppen (1. und 2. Ebene)	VA 2023	VA 2022	RA 2021
3413	Auszahlungen für den Erwerb von Gebäuden und Bauten	0,00	0,00	0,00
3414	Auszahlungen für den Erwerb von technischen Anlagen, Fahrzeuge und Maschinen	0,00	0,00	0,00
3415	Auszahlungen für den Erwerb von Amts-, Betriebs- und Geschäftsausstattung	0,00	0,00	0,00
3416	Auszahlungen für den Erwerb von Kulturgütern	0,00	0,00	0,00
3417	Auszahlungen für den Erwerb von Beteiligungen	0,00	0,00	0,00
342	**Auszahlungen von gewährten Darlehen sowie gewährten Vorschüssen**	**0,00**	**0,00**	**0,00**
3421	Auszahlung von Darlehen an Träger des öffentlichen Rechts	0,00	0,00	0,00
3422	Auszahlung von Darlehen an Beteiligungen	0,00	0,00	0,00
3423	Auszahlung von Darlehen an Unternehmen und Haushalte	0,00	0,00	0,00
3425	Auszahlungen von Vorschüssen und Anzahlungen	0,00	0,00	0,00
343	**Auszahlungen aus Kapitaltransfers**	**0,00**	**0,00**	**0,00**
3431	Kapitaltransferzahlungen an Träger des öffentlichen Rechts	0,00	0,00	0,00
3432	Kapitaltransferzahlungen an Beteiligungen	0,00	0,00	0,00
3433	Kapitaltransferzahlungen an Unternehmen (Finanzunternehmen)	0,00	0,00	0,00
3434	Kapitaltransferzahlungen an Haushalte und Organisationen ohne Erwerbscharakter	0,00	0,00	0,00
3435	Kapitaltransferzahlungen an das Ausland	0,00	0,00	0,00
34	**Summe Auszahlungen investive Gebarung**	**0,00**	**0,00**	**0,00**
SA2	**Saldo (2) Geldfluss aus der Investiven Gebarung (33 – 34)**	**0,00**	**0,00**	**0,00**
SA3	**Saldo (3) Nettofinanzierungssaldo (Saldo 1 + Saldo 2)**	**-3.000.500,00**	**-2.715.100,00**	**-2.504.651,94**
351	**Einzahlungen aus der Aufnahme von Finanzschulden**	**0,00**	**0,00**	**0,00**
3511	Einzahlungen aus empfangenen Darlehen von öffentlichen Körperschaften und Rechtsträgern	0,00	0,00	0,00
3512	Einzahlungen aus empfangenen Darlehen von Beteiligungen	0,00	0,00	0,00
3513	Einzahlungen aus empfangenen Darlehen von Unternehmen und privaten Haushalten	0,00	0,00	0,00
3514	Einzahlungen aus Finanzschulden (Finanzunternehmen)	0,00	0,00	0,00
353	**Einzahlungen infolge eines Kapitaltausch bei derivativen Finanzinstrumenten mit Grundgeschäft**	**0,00**	**0,00**	**0,00**
3530	Einzahlungen infolge eines Kapitaltausch bei derivativen Finanzinstrumenten mit Grundgeschäft	0,00	0,00	0,00
355	**Einzahlungen aus dem Abgang von Finanzinstrumenten**	**0,00**	**0,00**	**0,00**
3550	Einzahlungen aus dem Abgang von Finanzinstrumenten	0,00	0,00	0,00
35	**Summe Einzahlungen aus der Finanzierungstätigkeit**	**0,00**	**0,00**	**0,00**
361	**Auszahlungen aus der Tilgung von Finanzschulden**	**0,00**	**0,00**	**0,00**
3611	Auszahlungen aus empfangenen Darlehen von öffentlichen Körperschaften und Rechtsträgern	0,00	0,00	0,00

Gesundheit (Gruppe 5)

MVAG	Mittelverwendungs- und aufbringungsgruppen (1. und 2. Ebene)	VA 2023	VA 2022	RA 2021
3612	Auszahlungen aus empfangenen Darlehen von Beteiligungen	0,00	0,00	0,00
3613	Auszahlungen aus empfangenen Darlehen von Unternehmen und privaten Haushalten	0,00	0,00	0,00
3614	Auszahlungen aus Finanzschulden	0,00	0,00	0,00
3615	Auszahlung aus der Rückzahlung von Leasingverbindlichkeiten	0,00	0,00	0,00
363	**Auszahlungen infolge eines Kapitaltausch bei derivativen Finanzinstrumenten mit Grundgeschäft**	**0,00**	**0,00**	**0,00**
3630	Auszahlungen infolge eines Kapitaltausch bei derivativen Finanzinstrumenten mit Grundgeschäft	0,00	0,00	0,00
365	**Auszahlungen für den Erwerb von Finanzinstrumenten**	**0,00**	**0,00**	**0,00**
3650	Auszahlungen für den Erwerb von Finanzinstrumenten	0,00	0,00	0,00
36	**Summe Auszahlungen aus der Finanzierungstätigkeit**	**0,00**	**0,00**	**0,00**
SA4	**Saldo (4) Geldfluss aus der Finanzierungstätigkeit (35 – 36)**	**0,00**	**0,00**	**0,00**
SA5	**Saldo (5) Geldfluss aus der voranschlagswirksamen Gebarung (Saldo 3 + Saldo 4)**	**-3.000.500,00**	**-2.715.100,00**	**-2.504.651,94**

Straßen- und Wasserbau, Verkehr (Gruppe 6)

MVAG	Mittelverwendungs- und aufbringungsgruppen (1. und 2. Ebene)	VA 2023	VA 2022	RA 2021
311	**Einzahlungen aus der operativen Verwaltungstätigkeit**	**2.461.800,00**	**2.944.000,00**	**1.479.366,70**
3111	Einzahlungen aus eigenen Abgaben	20.000,00	20.000,00	28.425,29
3112	Einzahlungen aus Ertragsanteilen	0,00	0,00	0,00
3113	Einzahlungen aus Gebühren	0,00	0,00	0,00
3114	Einzahlungen aus Leistungen	1.323.100,00	1.195.200,00	1.050.193,92
3115	Einzahlungen aus Besitz und wirtschaftlicher Tätigkeit	4.500,00	4.000,00	3.191,86
3116	Einzahlungen aus Veräußerung von geringwertigen Wirtschaftsgütern (GWG) und sonstige Einzahlungen	1.114.200,00	1.724.800,00	397.555,63
312	**Einzahlungen aus Transfers (ohne Kapitaltransfers)**	**635.600,00**	**185.600,00**	**324.534,35**
3121	Transferzahlungen von Trägern des öffentlichen Rechts	500.600,00	50.600,00	210.162,80
3122	Transferzahlungen von Beteiligungen	0,00	0,00	0,00
3123	Transferzahlungen von Unternehmen (inkl. Finanzunternehmen)	0,00	0,00	0,00
3124	Transferzahlungen von Haushalte und Organisationen ohne Erwerbscharakter	135.000,00	135.000,00	114.371,55
3125	Transferzahlungen vom Ausland	0,00	0,00	0,00
3126	Investitions- und Tilgungszuschüsse zwischen Unternehmungen und Betrieben der Gebietskörperschaft und der Gebietskörperschaft	0,00	0,00	0,00
313	**Einzahlungen aus Finanzerträgen**	**0,00**	**0,00**	**0,00**
3131	Einzahlungen aus Zinserträgen	0,00	0,00	0,00
3133	Einzahlungen aus Gewinnentnahmen von marktbestimmten Betrieben	0,00	0,00	0,00
3134	Sonstige Einzahlungen aus Finanzerträgen	0,00	0,00	0,00
3135	Einzahlungen aus Dividenden/Gewinnausschüttungen	0,00	0,00	0,00
31	**Summe Einzahlungen operative Gebarung**	**3.097.400,00**	**3.129.600,00**	**1.803.901,05**
321	**Auszahlungen aus Personalaufwand**	**1.230.400,00**	**1.059.000,00**	**1.007.255,89**
3211	Auszahlungen für Personalaufwand Bezüge, Nebengebühren, und Mehrleistungsvergütungen)	979.000,00	832.200,00	804.649,99
3212	Auszahlungen für gesetzliche und freiwillige Sozialaufwendungen	251.400,00	220.500,00	202.605,90
3213	Auszahlungen aus sonstigem Personalaufwand	0,00	6.300,00	0,00
322	**Auszahlungen aus Sachaufwand (ohne Transferaufwand)**	**1.588.400,00**	**1.783.900,00**	**1.531.010,36**
3221	Auszahlungen für Gebrauchs- und Verbrauchsgüter, Handelswaren	58.800,00	52.000,00	46.756,35
3222	Auszahlungen für Verwaltungs- und Betriebsaufwand	31.600,00	22.800,00	21.741,07
3223	Auszahlungen für Leasing- und Mietaufwand	2.200,00	7.300,00	11.727,57
3224	Auszahlungen für Instandhaltung	813.500,00	1.011.800,00	1.072.013,60
3225	Sonstige Auszahlungen aus Sachaufwand	682.300,00	690.000,00	378.771,77
323	**Auszahlungen aus Transfers (ohne Kapitaltransfers)**	**181.200,00**	**196.100,00**	**107.151,32**
3231	Transferzahlungen an Träger des öffentlichen Rechts	181.200,00	196.100,00	107.151,32
3232	Transferzahlungen an Beteiligungen	0,00	0,00	0,00
3233	Transferzahlungen an Unternehmen (inkl. Finanzunternehmen)	0,00	0,00	0,00

Straßen- und Wasserbau, Verkehr (Gruppe 6)

MVAG	Mittelverwendungs- und aufbringungsgruppen (1. und 2. Ebene)	VA 2023	VA 2022	RA 2021
3234	Transferzahlungen an Haushalte und Organisationen ohne Erwerbscharakter	0,00	0,00	0,00
3235	Transferzahlungen an das Ausland	0,00	0,00	0,00
3236	Investitions- und Tilgungszuschüsse zwischen Unternehmungen und Betrieben der Gebietskörperschaft und der Gebietskörperschaft	0,00	0,00	0,00
324	**Auszahlungen aus Finanzaufwand**	**5.500,00**	**1.200,00**	**2.272,15**
3241	Auszahlungen für Zinsaufwand, für Finanzierungsleasing, für Forderungskauf, für Finanzschulden und derivative Finanzinstrumente m	5.500,00	1.200,00	2.272,15
3242	Auszahlungen für Zinsen aus derivativen Finanzinstrumenten ohne Grundgeschäft	0,00	0,00	0,00
3243	Auszahlung aus Gewinnentnahmen von marktbestimmten Betrieben	0,00	0,00	0,00
3244	Sonstige Auszahlungen aus Finanzaufwendungen	0,00	0,00	0,00
32	**Summe Auszahlungen operative Gebarung**	**3.005.500,00**	**3.040.200,00**	**2.647.689,72**
SA1	**Saldo (1) Geldfluss aus der Operativen Gebarung (31 – 32)**	**91.900,00**	**89.400,00**	**-843.788,67**
331	**Einzahlungen aus der Investitionstätigkeit**	**30.000,00**	**0,00**	**0,00**
3311	Einzahlungen aus der Veräußerung von immateriellem Vermögen	0,00	0,00	0,00
3312	Einzahlungen aus der Veräußerung von Grundstücken und Grundstückeinrichtungen	0,00	0,00	0,00
3313	Einzahlungen aus der Veräußerung von Gebäuden und Bauten	0,00	0,00	0,00
3314	Einzahlungen aus der Veräußerung von technischen Anlagen, Fahrzeuge und Maschinen	30.000,00	0,00	0,00
3315	Einzahlungen aus der Veräußerung von Amts-, Betriebs- und Geschäftsausstattung	0,00	0,00	0,00
3316	Einzahlungen aus der Veräußerung von Kulturgütern	0,00	0,00	0,00
3317	Einzahlungen aus der Veräußerung von Beteiligungen	0,00	0,00	0,00
332	**Einzahlungen aus der Rückzahlung von Darlehen sowie gewährten Vorschüssen**	**0,00**	**0,00**	**0,00**
3321	Einzahlungen aus Darlehen an Träger des öffentlichen Rechts	0,00	0,00	0,00
3322	Einzahlungen aus Darlehen an Beteiligungen	0,00	0,00	0,00
3323	Einzahlungen aus Darlehen an Unternehmen und Haushalte	0,00	0,00	0,00
3325	Einzahlungen aus Vorschüssen und Anzahlungen	0,00	0,00	0,00
333	**Einzahlungen aus Kapitaltransfers**	**39.400,00**	**370.300,00**	**523.188,75**
3331	Kapitaltransferzahlungen von Trägern des öffentlichen Rechts	19.100,00	327.100,00	494.762,83
3332	Kapitaltransferzahlungen von Beteiligungen	0,00	0,00	0,00
3333	Kapitaltransferzahlungen von Unternehmen	0,00	0,00	0,00
3334	Kapitaltransferzahlungen von Haushalten und Organisationen ohne Erwerbscharakter	20.300,00	43.200,00	28.425,92
3335	Kapitaltransferzahlungen vom Ausland	0,00	0,00	0,00
33	**Summe Einzahlungen investive Gebarung**	**69.400,00**	**370.300,00**	**523.188,75**
341	**Auszahlungen aus der Investitionstätigkeit**	**920.000,00**	**1.328.200,00**	**281.309,15**
3411	Auszahlungen für den Erwerb von immateriellem Vermögen	2.400,00	2.600,00	0,00
3412	Auszahlungen für den Erwerb von Grundstücken und Grundstückseinrichtungen	680.000,00	1.204.000,00	196.436,14

Straßen- und Wasserbau, Verkehr (Gruppe 6)

MVAG	Mittelverwendungs- und aufbringungsgruppen (1. und 2. Ebene)	VA 2023	VA 2022	RA 2021
3413	Auszahlungen für den Erwerb von Gebäuden und Bauten	10.000,00	24.000,00	24.592,93
3414	Auszahlungen für den Erwerb von technischen Anlagen, Fahrzeuge und Maschinen	221.000,00	95.300,00	43.330,08
3415	Auszahlungen für den Erwerb von Amts-, Betriebs- und Geschäftsausstattung	6.600,00	2.300,00	16.950,00
3416	Auszahlungen für den Erwerb von Kulturgütern	0,00	0,00	0,00
3417	Auszahlungen für den Erwerb von Beteiligungen	0,00	0,00	0,00
342	**Auszahlungen von gewährten Darlehen sowie gewährten Vorschüssen**	**0,00**	**0,00**	**0,00**
3421	Auszahlung von Darlehen an Träger des öffentlichen Rechts	0,00	0,00	0,00
3422	Auszahlung von Darlehen an Beteiligungen	0,00	0,00	0,00
3423	Auszahlung von Darlehen an Unternehmen und Haushalte	0,00	0,00	0,00
3425	Auszahlungen von Vorschüssen und Anzahlungen	0,00	0,00	0,00
343	**Auszahlungen aus Kapitaltransfers**	**0,00**	**0,00**	**0,00**
3431	Kapitaltransferzahlungen an Träger des öffentlichen Rechts	0,00	0,00	0,00
3432	Kapitaltransferzahlungen an Beteiligungen	0,00	0,00	0,00
3433	Kapitaltransferzahlungen an Unternehmen (Finanzunternehmen)	0,00	0,00	0,00
3434	Kapitaltransferzahlungen an Haushalte und Organisationen ohne Erwerbscharakter	0,00	0,00	0,00
3435	Kapitaltransferzahlungen an das Ausland	0,00	0,00	0,00
34	**Summe Auszahlungen investive Gebarung**	**920.000,00**	**1.328.200,00**	**281.309,15**
SA2	**Saldo (2) Geldfluss aus der Investiven Gebarung (33 – 34)**	**-850.600,00**	**-957.900,00**	**241.879,60**
SA3	**Saldo (3) Nettofinanzierungssaldo (Saldo 1 + Saldo 2)**	**-758.700,00**	**-868.500,00**	**-601.909,07**
351	**Einzahlungen aus der Aufnahme von Finanzschulden**	**0,00**	**0,00**	**378.900,00**
3511	Einzahlungen aus empfangenen Darlehen von öffentlichen Körperschaften und Rechtsträgern	0,00	0,00	0,00
3512	Einzahlungen aus empfangenen Darlehen von Beteiligungen	0,00	0,00	0,00
3513	Einzahlungen aus empfangenen Darlehen von Unternehmen und privaten Haushalten	0,00	0,00	0,00
3514	Einzahlungen aus Finanzschulden (Finanzunternehmen)	0,00	0,00	378.900,00
353	**Einzahlungen infolge eines Kapitaltausch bei derivativen Finanzinstrumenten mit Grundgeschäft**	**0,00**	**0,00**	**0,00**
3530	Einzahlungen infolge eines Kapitaltausch bei derivativen Finanzinstrumenten mit Grundgeschäft	0,00	0,00	0,00
355	**Einzahlungen aus dem Abgang von Finanzinstrumenten**	**0,00**	**0,00**	**0,00**
3550	Einzahlungen aus dem Abgang von Finanzinstrumenten	0,00	0,00	0,00
35	**Summe Einzahlungen aus der Finanzierungstätigkeit**	**0,00**	**0,00**	**378.900,00**
361	**Auszahlungen aus der Tilgung von Finanzschulden**	**33.100,00**	**20.100,00**	**186.340,94**
3611	Auszahlungen aus empfangenen Darlehen von öffentlichen Körperschaften und Rechtsträgern	0,00	0,00	0,00

Straßen- und Wasserbau, Verkehr (Gruppe 6)

MVAG	Mittelverwendungs- und aufbringungsgruppen (1. und 2. Ebene)	VA 2023	VA 2022	RA 2021
3612	Auszahlungen aus empfangenen Darlehen von Beteiligungen	0,00	0,00	0,00
3613	Auszahlungen aus empfangenen Darlehen von Unternehmen und privaten Haushalten	0,00	0,00	0,00
3614	Auszahlungen aus Finanzschulden	33.100,00	20.100,00	186.340,94
3615	Auszahlung aus der Rückzahlung von Leasingverbindlichkeiten	0,00	0,00	0,00
363	**Auszahlungen infolge eines Kapitaltausch bei derivativen Finanzinstrumenten mit Grundgeschäft**	**0,00**	**0,00**	**0,00**
3630	Auszahlungen infolge eines Kapitaltausch bei derivativen Finanzinstrumenten mit Grundgeschäft	0,00	0,00	0,00
365	**Auszahlungen für den Erwerb von Finanzinstrumenten**	**6.900,00**	**9.700,00**	**12.107,23**
3650	Auszahlungen für den Erwerb von Finanzinstrumenten	6.900,00	9.700,00	12.107,23
36	**Summe Auszahlungen aus der Finanzierungstätigkeit**	**40.000,00**	**29.800,00**	**198.448,17**
SA4	**Saldo (4) Geldfluss aus der Finanzierungstätigkeit (35 – 36)**	**-40.000,00**	**-29.800,00**	**180.451,83**
SA5	**Saldo (5) Geldfluss aus der voranschlagswirksamen Gebarung (Saldo 3 + Saldo 4)**	**-798.700,00**	**-898.300,00**	**-421.457,24**

Wirtschaftsförderung (Gruppe 7)

MVAG	Mittelverwendungs- und aufbringungsgruppen (1. und 2. Ebene)	VA 2023	VA 2022	RA 2021
311	**Einzahlungen aus der operativen Verwaltungstätigkeit**	**0,00**	**0,00**	**46.891,80**
3111	Einzahlungen aus eigenen Abgaben	0,00	0,00	0,00
3112	Einzahlungen aus Ertragsanteilen	0,00	0,00	0,00
3113	Einzahlungen aus Gebühren	0,00	0,00	0,00
3114	Einzahlungen aus Leistungen	0,00	0,00	0,00
3115	Einzahlungen aus Besitz und wirtschaftlicher Tätigkeit	0,00	0,00	0,00
3116	Einzahlungen aus Veräußerung von geringwertigen Wirtschaftsgütern (GWG) und sonstige Einzahlungen	0,00	0,00	46.891,80
312	**Einzahlungen aus Transfers (ohne Kapitaltransfers)**	**600,00**	**600,00**	**597,78**
3121	Transferzahlungen von Trägern des öffentlichen Rechts	600,00	600,00	597,78
3122	Transferzahlungen von Beteiligungen	0,00	0,00	0,00
3123	Transferzahlungen von Unternehmen (inkl. Finanzunternehmen)	0,00	0,00	0,00
3124	Transferzahlungen von Haushalte und Organisationen ohne Erwerbscharakter	0,00	0,00	0,00
3125	Transferzahlungen vom Ausland	0,00	0,00	0,00
3126	Investitions- und Tilgungszuschüsse zwischen Unternehmungen und Betrieben der Gebietskörperschaft und der Gebietskörperschaft	0,00	0,00	0,00
313	**Einzahlungen aus Finanzerträgen**	**0,00**	**0,00**	**0,00**
3131	Einzahlungen aus Zinserträgen	0,00	0,00	0,00
3133	Einzahlungen aus Gewinnentnahmen von marktbestimmten Betrieben	0,00	0,00	0,00
3134	Sonstige Einzahlungen aus Finanzerträgen	0,00	0,00	0,00
3135	Einzahlungen aus Dividenden/Gewinnausschüttungen	0,00	0,00	0,00
31	**Summe Einzahlungen operative Gebarung**	**600,00**	**600,00**	**47.489,58**
321	**Auszahlungen aus Personalaufwand**	**0,00**	**0,00**	**0,00**
3211	Auszahlungen für Personalaufwand Bezüge, Nebengebühren, und Mehrleistungsvergütungen)	0,00	0,00	0,00
3212	Auszahlungen für gesetzliche und freiwillige Sozialaufwendungen	0,00	0,00	0,00
3213	Auszahlungen aus sonstigem Personalaufwand	0,00	0,00	0,00
322	**Auszahlungen aus Sachaufwand (ohne Transferaufwand)**	**28.400,00**	**43.700,00**	**28.575,08**
3221	Auszahlungen für Gebrauchs- und Verbrauchsgüter, Handelswaren	0,00	0,00	46,65
3222	Auszahlungen für Verwaltungs- und Betriebsaufwand	0,00	0,00	0,00
3223	Auszahlungen für Leasing- und Mietaufwand	0,00	0,00	0,00
3224	Auszahlungen für Instandhaltung	0,00	0,00	0,00
3225	Sonstige Auszahlungen aus Sachaufwand	28.400,00	43.700,00	28.528,43
323	**Auszahlungen aus Transfers (ohne Kapitaltransfers)**	**529.300,00**	**373.100,00**	**267.163,77**
3231	Transferzahlungen an Träger des öffentlichen Rechts	99.600,00	117.300,00	112.766,46
3232	Transferzahlungen an Beteiligungen	0,00	0,00	0,00
3233	Transferzahlungen an Unternehmen (inkl. Finanzunternehmen)	313.800,00	139.900,00	29.116,36

Wirtschaftsförderung (Gruppe 7)

MVAG	Mittelverwendungs- und aufbringungsgruppen (1. und 2. Ebene)	VA 2023	VA 2022	RA 2021
3234	Transferzahlungen an Haushalte und Organisationen ohne Erwerbscharakter	115.900,00	115.900,00	125.280,95
3235	Transferzahlungen an das Ausland	0,00	0,00	0,00
3236	Investitions- und Tilgungszuschüsse zwischen Unternehmungen und Betrieben der Gebietskörperschaft und der Gebietskörperschaft	0,00	0,00	0,00
324	**Auszahlungen aus Finanzaufwand**	**0,00**	**0,00**	**0,00**
3241	Auszahlungen für Zinsaufwand, für Finanzierungsleasing, für Forderungskauf, für Finanzschulden und derivative Finanzinstrumente m	0,00	0,00	0,00
3242	Auszahlungen für Zinsen aus derivativen Finanzinstrumenten ohne Grundgeschäft	0,00	0,00	0,00
3243	Auszahlung aus Gewinnentnahmen von marktbestimmten Betrieben	0,00	0,00	0,00
3244	Sonstige Auszahlungen aus Finanzaufwendungen	0,00	0,00	0,00
32	**Summe Auszahlungen operative Gebarung**	**557.700,00**	**416.800,00**	**295.738,85**
SA1	**Saldo (1) Geldfluss aus der Operativen Gebarung (31 – 32)**	**-557.100,00**	**-416.200,00**	**-248.249,27**
331	**Einzahlungen aus der Investitionstätigkeit**	**0,00**	**0,00**	**0,00**
3311	Einzahlungen aus der Veräußerung von immateriellem Vermögen	0,00	0,00	0,00
3312	Einzahlungen aus der Veräußerung von Grundstücken und Grundstückeinrichtungen	0,00	0,00	0,00
3313	Einzahlungen aus der Veräußerung von Gebäuden und Bauten	0,00	0,00	0,00
3314	Einzahlungen aus der Veräußerung von technischen Anlagen, Fahrzeuge und Maschinen	0,00	0,00	0,00
3315	Einzahlungen aus der Veräußerung von Amts-, Betriebs- und Geschäftsausstattung	0,00	0,00	0,00
3316	Einzahlungen aus der Veräußerung von Kulturgütern	0,00	0,00	0,00
3317	Einzahlungen aus der Veräußerung von Beteiligungen	0,00	0,00	0,00
332	**Einzahlungen aus der Rückzahlung von Darlehen sowie gewährten Vorschüssen**	**0,00**	**0,00**	**0,00**
3321	Einzahlungen aus Darlehen an Träger des öffentlichen Rechts	0,00	0,00	0,00
3322	Einzahlungen aus Darlehen an Beteiligungen	0,00	0,00	0,00
3323	Einzahlungen aus Darlehen an Unternehmen und Haushalte	0,00	0,00	0,00
3325	Einzahlungen aus Vorschüssen und Anzahlungen	0,00	0,00	0,00
333	**Einzahlungen aus Kapitaltransfers**	**0,00**	**0,00**	**0,00**
3331	Kapitaltransferzahlungen von Trägern des öffentlichen Rechts	0,00	0,00	0,00
3332	Kapitaltransferzahlungen von Beteiligungen	0,00	0,00	0,00
3333	Kapitaltransferzahlungen von Unternehmen	0,00	0,00	0,00
3334	Kapitaltransferzahlungen von Haushalten und Organisationen ohne Erwerbscharakter	0,00	0,00	0,00
3335	Kapitaltransferzahlungen vom Ausland	0,00	0,00	0,00
33	**Summe Einzahlungen investive Gebarung**	**0,00**	**0,00**	**0,00**
341	**Auszahlungen aus der Investitionstätigkeit**	**0,00**	**0,00**	**0,00**
3411	Auszahlungen für den Erwerb von immateriellem Vermögen	0,00	0,00	0,00
3412	Auszahlungen für den Erwerb von Grundstücken und Grundstückseinrichtungen	0,00	0,00	0,00

Wirtschaftsförderung (Gruppe 7)

MVAG	Mittelverwendungs- und aufbringungsgruppen (1. und 2. Ebene)	VA 2023	VA 2022	RA 2021
3413	Auszahlungen für den Erwerb von Gebäuden und Bauten	0,00	0,00	0,00
3414	Auszahlungen für den Erwerb von technischen Anlagen, Fahrzeuge und Maschinen	0,00	0,00	0,00
3415	Auszahlungen für den Erwerb von Amts-, Betriebs- und Geschäftsausstattung	0,00	0,00	0,00
3416	Auszahlungen für den Erwerb von Kulturgütern	0,00	0,00	0,00
3417	Auszahlungen für den Erwerb von Beteiligungen	0,00	0,00	0,00
342	**Auszahlungen von gewährten Darlehen sowie gewährten Vorschüssen**	**0,00**	**0,00**	**0,00**
3421	Auszahlung von Darlehen an Träger des öffentlichen Rechts	0,00	0,00	0,00
3422	Auszahlung von Darlehen an Beteiligungen	0,00	0,00	0,00
3423	Auszahlung von Darlehen an Unternehmen und Haushalte	0,00	0,00	0,00
3425	Auszahlungen von Vorschüssen und Anzahlungen	0,00	0,00	0,00
343	**Auszahlungen aus Kapitaltransfers**	**0,00**	**0,00**	**0,00**
3431	Kapitaltransferzahlungen an Träger des öffentlichen Rechts	0,00	0,00	0,00
3432	Kapitaltransferzahlungen an Beteiligungen	0,00	0,00	0,00
3433	Kapitaltransferzahlungen an Unternehmen (Finanzunternehmen)	0,00	0,00	0,00
3434	Kapitaltransferzahlungen an Haushalte und Organisationen ohne Erwerbscharakter	0,00	0,00	0,00
3435	Kapitaltransferzahlungen an das Ausland	0,00	0,00	0,00
34	**Summe Auszahlungen investive Gebarung**	**0,00**	**0,00**	**0,00**
SA2	**Saldo (2) Geldfluss aus der Investiven Gebarung (33 – 34)**	**0,00**	**0,00**	**0,00**
SA3	**Saldo (3) Nettofinanzierungssaldo (Saldo 1 + Saldo 2)**	**-557.100,00**	**-416.200,00**	**-248.249,27**
351	**Einzahlungen aus der Aufnahme von Finanzschulden**	**0,00**	**0,00**	**0,00**
3511	Einzahlungen aus empfangenen Darlehen von öffentlichen Körperschaften und Rechtsträgern	0,00	0,00	0,00
3512	Einzahlungen aus empfangenen Darlehen von Beteiligungen	0,00	0,00	0,00
3513	Einzahlungen aus empfangenen Darlehen von Unternehmen und privaten Haushalten	0,00	0,00	0,00
3514	Einzahlungen aus Finanzschulden (Finanzunternehmen)	0,00	0,00	0,00
353	**Einzahlungen infolge eines Kapitaltausch bei derivativen Finanzinstrumenten mit Grundgeschäft**	**0,00**	**0,00**	**0,00**
3530	Einzahlungen infolge eines Kapitaltausch bei derivativen Finanzinstrumenten mit Grundgeschäft	0,00	0,00	0,00
355	**Einzahlungen aus dem Abgang von Finanzinstrumenten**	**0,00**	**0,00**	**0,00**
3550	Einzahlungen aus dem Abgang von Finanzinstrumenten	0,00	0,00	0,00
35	**Summe Einzahlungen aus der Finanzierungstätigkeit**	**0,00**	**0,00**	**0,00**
361	**Auszahlungen aus der Tilgung von Finanzschulden**	**0,00**	**0,00**	**0,00**
3611	Auszahlungen aus empfangenen Darlehen von öffentlichen Körperschaften und Rechtsträgern	0,00	0,00	0,00

Wirtschaftsförderung (Gruppe 7)

MVAG	Mittelverwendungs- und aufbringungsgruppen (1. und 2. Ebene)	VA 2023	VA 2022	RA 2021
3612	Auszahlungen aus empfangenen Darlehen von Beteiligungen	0,00	0,00	0,00
3613	Auszahlungen aus empfangenen Darlehen von Unternehmen und privaten Haushalten	0,00	0,00	0,00
3614	Auszahlungen aus Finanzschulden	0,00	0,00	0,00
3615	Auszahlung aus der Rückzahlung von Leasingverbindlichkeiten	0,00	0,00	0,00
363	**Auszahlungen infolge eines Kapitaltausch bei derivativen Finanzinstrumenten mit Grundgeschäft**	**0,00**	**0,00**	**0,00**
3630	Auszahlungen infolge eines Kapitaltausch bei derivativen Finanzinstrumenten mit Grundgeschäft	0,00	0,00	0,00
365	**Auszahlungen für den Erwerb von Finanzinstrumenten**	**0,00**	**0,00**	**0,00**
3650	Auszahlungen für den Erwerb von Finanzinstrumenten	0,00	0,00	0,00
36	**Summe Auszahlungen aus der Finanzierungstätigkeit**	**0,00**	**0,00**	**0,00**
SA4	**Saldo (4) Geldfluss aus der Finanzierungstätigkeit (35 – 36)**	**0,00**	**0,00**	**0,00**
SA5	**Saldo (5) Geldfluss aus der voranschlagswirksamen Gebarung (Saldo 3 + Saldo 4)**	**-557.100,00**	**-416.200,00**	**-248.249,27**

Dienstleistungen (Gruppe 8)

MVAG	Mittelverwendungs- und aufbringungsgruppen (1. und 2. Ebene)	VA 2023	VA 2022	RA 2021
311	**Einzahlungen aus der operativen Verwaltungstätigkeit**	**5.233.800,00**	**5.322.600,00**	**5.924.893,57**
3111	Einzahlungen aus eigenen Abgaben	250.000,00	340.000,00	731.487,48
3112	Einzahlungen aus Ertragsanteilen	0,00	0,00	0,00
3113	Einzahlungen aus Gebühren	4.244.700,00	4.107.100,00	4.041.366,37
3114	Einzahlungen aus Leistungen	332.000,00	255.900,00	120.268,81
3115	Einzahlungen aus Besitz und wirtschaftlicher Tätigkeit	104.000,00	97.500,00	88.215,50
3116	Einzahlungen aus Veräußerung von geringwertigen Wirtschaftsgütern (GWG) und sonstige Einzahlungen	303.100,00	522.100,00	943.555,41
312	**Einzahlungen aus Transfers (ohne Kapitaltransfers)**	**95.700,00**	**95.000,00**	**140.816,14**
3121	Transferzahlungen von Trägern des öffentlichen Rechts	95.700,00	95.000,00	140.816,14
3122	Transferzahlungen von Beteiligungen	0,00	0,00	0,00
3123	Transferzahlungen von Unternehmen (inkl. Finanzunternehmen)	0,00	0,00	0,00
3124	Transferzahlungen von Haushalte und Organisationen ohne Erwerbscharakter	0,00	0,00	0,00
3125	Transferzahlungen vom Ausland	0,00	0,00	0,00
3126	Investitions- und Tilgungszuschüsse zwischen Unternehmungen und Betrieben der Gebietskörperschaft und der Gebietskörperschaft	0,00	0,00	0,00
313	**Einzahlungen aus Finanzerträgen**	**600.000,00**	**500.000,00**	**500.000,00**
3131	Einzahlungen aus Zinserträgen	0,00	0,00	0,00
3133	Einzahlungen aus Gewinnentnahmen von marktbestimmten Betrieben	600.000,00	500.000,00	500.000,00
3134	Sonstige Einzahlungen aus Finanzerträgen	0,00	0,00	0,00
3135	Einzahlungen aus Dividenden/Gewinnausschüttungen	0,00	0,00	0,00
31	**Summe Einzahlungen operative Gebarung**	**5.929.500,00**	**5.917.600,00**	**6.565.709,71**
321	**Auszahlungen aus Personalaufwand**	**350.900,00**	**324.900,00**	**274.371,16**
3211	Auszahlungen für Personalaufwand Bezüge, Nebengebühren, und Mehrleistungsvergütungen)	286.700,00	238.900,00	213.143,49
3212	Auszahlungen für gesetzliche und freiwillige Sozialaufwendungen	64.200,00	84.100,00	61.227,67
3213	Auszahlungen aus sonstigem Personalaufwand	0,00	1.900,00	0,00
322	**Auszahlungen aus Sachaufwand (ohne Transferaufwand)**	**4.349.800,00**	**3.540.800,00**	**4.163.201,12**
3221	Auszahlungen für Gebrauchs- und Verbrauchsgüter, Handelswaren	824.000,00	688.800,00	685.353,92
3222	Auszahlungen für Verwaltungs- und Betriebsaufwand	737.900,00	263.800,00	246.121,21
3223	Auszahlungen für Leasing- und Mietaufwand	99.100,00	97.500,00	96.523,50
3224	Auszahlungen für Instandhaltung	546.000,00	460.300,00	433.744,52
3225	Sonstige Auszahlungen aus Sachaufwand	2.142.800,00	2.030.400,00	2.701.457,97
323	**Auszahlungen aus Transfers (ohne Kapitaltransfers)**	**1.531.700,00**	**978.100,00**	**1.167.853,41**
3231	Transferzahlungen an Träger des öffentlichen Rechts	1.527.000,00	973.600,00	1.160.379,71
3232	Transferzahlungen an Beteiligungen	0,00	0,00	0,00
3233	Transferzahlungen an Unternehmen (inkl. Finanzunternehmen)	0,00	0,00	0,00

Dienstleistungen (Gruppe 8)

MVAG	Mittelverwendungs- und aufbringungsgruppen (1. und 2. Ebene)	VA 2023	VA 2022	RA 2021
3234	Transferzahlungen an Haushalte und Organisationen ohne Erwerbscharakter	4.700,00	4.500,00	7.473,70
3235	Transferzahlungen an das Ausland	0,00	0,00	0,00
3236	Investitions- und Tilgungszuschüsse zwischen Unternehmungen und Betrieben der Gebietskörperschaft und der Gebietskörperschaft	0,00	0,00	0,00
324	**Auszahlungen aus Finanzaufwand**	**217.200,00**	**39.800,00**	**40.840,57**
3241	Auszahlungen für Zinsaufwand, für Finanzierungsleasing, für Forderungskauf, für Finanzschulden und derivative Finanzinstrumente m	217.200,00	39.800,00	40.840,57
3242	Auszahlungen für Zinsen aus derivativen Finanzinstrumenten ohne Grundgeschäft	0,00	0,00	0,00
3243	Auszahlung aus Gewinnentnahmen von marktbestimmten Betrieben	0,00	0,00	0,00
3244	Sonstige Auszahlungen aus Finanzaufwendungen	0,00	0,00	0,00
32	**Summe Auszahlungen operative Gebarung**	**6.449.600,00**	**4.883.600,00**	**5.646.266,26**
SA1	**Saldo (1) Geldfluss aus der Operativen Gebarung (31 – 32)**	**-520.100,00**	**1.034.000,00**	**919.443,45**
331	**Einzahlungen aus der Investitionstätigkeit**	**0,00**	**800,00**	**37.192,00**
3311	Einzahlungen aus der Veräußerung von immateriellem Vermögen	0,00	0,00	0,00
3312	Einzahlungen aus der Veräußerung von Grundstücken und Grundstückeinrichtungen	0,00	0,00	35.992,00
3313	Einzahlungen aus der Veräußerung von Gebäuden und Bauten	0,00	0,00	0,00
3314	Einzahlungen aus der Veräußerung von technischen Anlagen, Fahrzeuge und Maschinen	0,00	800,00	1.200,00
3315	Einzahlungen aus der Veräußerung von Amts-, Betriebs- und Geschäftsausstattung	0,00	0,00	0,00
3316	Einzahlungen aus der Veräußerung von Kulturgütern	0,00	0,00	0,00
3317	Einzahlungen aus der Veräußerung von Beteiligungen	0,00	0,00	0,00
332	**Einzahlungen aus der Rückzahlung von Darlehen sowie gewährten Vorschüssen**	**0,00**	**0,00**	**0,00**
3321	Einzahlungen aus Darlehen an Träger des öffentlichen Rechts	0,00	0,00	0,00
3322	Einzahlungen aus Darlehen an Beteiligungen	0,00	0,00	0,00
3323	Einzahlungen aus Darlehen an Unternehmen und Haushalte	0,00	0,00	0,00
3325	Einzahlungen aus Vorschüssen und Anzahlungen	0,00	0,00	0,00
333	**Einzahlungen aus Kapitaltransfers**	**712.000,00**	**431.700,00**	**571.856,90**
3331	Kapitaltransferzahlungen von Trägern des öffentlichen Rechts	58.500,00	61.300,00	73.573,41
3332	Kapitaltransferzahlungen von Beteiligungen	0,00	0,00	0,00
3333	Kapitaltransferzahlungen von Unternehmen	0,00	0,00	1.190,67
3334	Kapitaltransferzahlungen von Haushalten und Organisationen ohne Erwerbscharakter	653.500,00	370.400,00	497.092,82
3335	Kapitaltransferzahlungen vom Ausland	0,00	0,00	0,00
33	**Summe Einzahlungen investive Gebarung**	**712.000,00**	**432.500,00**	**609.048,90**
341	**Auszahlungen aus der Investitionstätigkeit**	**1.397.500,00**	**1.691.200,00**	**1.306.765,56**
3411	Auszahlungen für den Erwerb von immateriellem Vermögen	0,00	0,00	0,00
3412	Auszahlungen für den Erwerb von Grundstücken und Grundstückseinrichtungen	1.380.000,00	1.468.700,00	1.211.968,21

Dienstleistungen (Gruppe 8)

MVAG	Mittelverwendungs- und aufbringungsgruppen (1. und 2. Ebene)	VA 2023	VA 2022	RA 2021
3413	Auszahlungen für den Erwerb von Gebäuden und Bauten	0,00	0,00	364,70
3414	Auszahlungen für den Erwerb von technischen Anlagen, Fahrzeuge und Maschinen	17.500,00	209.000,00	29.206,60
3415	Auszahlungen für den Erwerb von Amts-, Betriebs- und Geschäftsausstattung	0,00	13.500,00	65.226,05
3416	Auszahlungen für den Erwerb von Kulturgütern	0,00	0,00	0,00
3417	Auszahlungen für den Erwerb von Beteiligungen	0,00	0,00	0,00
342	**Auszahlungen von gewährten Darlehen sowie gewährten Vorschüssen**	**0,00**	**0,00**	**0,00**
3421	Auszahlung von Darlehen an Träger des öffentlichen Rechts	0,00	0,00	0,00
3422	Auszahlung von Darlehen an Beteiligungen	0,00	0,00	0,00
3423	Auszahlung von Darlehen an Unternehmen und Haushalte	0,00	0,00	0,00
3425	Auszahlungen von Vorschüssen und Anzahlungen	0,00	0,00	0,00
343	**Auszahlungen aus Kapitaltransfers**	**0,00**	**0,00**	**0,00**
3431	Kapitaltransferzahlungen an Träger des öffentlichen Rechts	0,00	0,00	0,00
3432	Kapitaltransferzahlungen an Beteiligungen	0,00	0,00	0,00
3433	Kapitaltransferzahlungen an Unternehmen (Finanzunternehmen)	0,00	0,00	0,00
3434	Kapitaltransferzahlungen an Haushalte und Organisationen ohne Erwerbscharakter	0,00	0,00	0,00
3435	Kapitaltransferzahlungen an das Ausland	0,00	0,00	0,00
34	**Summe Auszahlungen investive Gebarung**	**1.397.500,00**	**1.691.200,00**	**1.306.765,56**
SA2	**Saldo (2) Geldfluss aus der Investiven Gebarung (33 – 34)**	**-685.500,00**	**-1.258.700,00**	**-697.716,66**
SA3	**Saldo (3) Nettofinanzierungssaldo (Saldo 1 + Saldo 2)**	**-1.205.600,00**	**-224.700,00**	**221.726,79**
351	**Einzahlungen aus der Aufnahme von Finanzschulden**	**461.300,00**	**749.200,00**	**1.093.700,00**
3511	Einzahlungen aus empfangenen Darlehen von öffentlichen Körperschaften und Rechtsträgern	0,00	0,00	0,00
3512	Einzahlungen aus empfangenen Darlehen von Beteiligungen	0,00	0,00	0,00
3513	Einzahlungen aus empfangenen Darlehen von Unternehmen und privaten Haushalten	0,00	0,00	0,00
3514	Einzahlungen aus Finanzschulden (Finanzunternehmen)	461.300,00	749.200,00	1.093.700,00
353	**Einzahlungen infolge eines Kapitaltausch bei derivativen Finanzinstrumenten mit Grundgeschäft**	**0,00**	**0,00**	**0,00**
3530	Einzahlungen infolge eines Kapitaltausch bei derivativen Finanzinstrumenten mit Grundgeschäft	0,00	0,00	0,00
355	**Einzahlungen aus dem Abgang von Finanzinstrumenten**	**0,00**	**0,00**	**0,00**
3550	Einzahlungen aus dem Abgang von Finanzinstrumenten	0,00	0,00	0,00
35	**Summe Einzahlungen aus der Finanzierungstätigkeit**	**461.300,00**	**749.200,00**	**1.093.700,00**
361	**Auszahlungen aus der Tilgung von Finanzschulden**	**673.400,00**	**672.000,00**	**638.030,69**
3611	Auszahlungen aus empfangenen Darlehen von öffentlichen Körperschaften und Rechtsträgern	0,00	0,00	0,00

Dienstleistungen (Gruppe 8)

MVAG	Mittelverwendungs- und aufbringungsgruppen (1. und 2. Ebene)	VA 2023	VA 2022	RA 2021
3612	Auszahlungen aus empfangenen Darlehen von Beteiligungen	0,00	0,00	0,00
3613	Auszahlungen aus empfangenen Darlehen von Unternehmen und privaten Haushalten	0,00	0,00	0,00
3614	Auszahlungen aus Finanzschulden	673.400,00	672.000,00	638.030,69
3615	Auszahlung aus der Rückzahlung von Leasingverbindlichkeiten	0,00	0,00	0,00
363	**Auszahlungen infolge eines Kapitaltausch bei derivativen Finanzinstrumenten mit Grundgeschäft**	**0,00**	**0,00**	**0,00**
3630	Auszahlungen infolge eines Kapitaltausch bei derivativen Finanzinstrumenten mit Grundgeschäft	0,00	0,00	0,00
365	**Auszahlungen für den Erwerb von Finanzinstrumenten**	**5.100,00**	**5.900,00**	**5.603,83**
3650	Auszahlungen für den Erwerb von Finanzinstrumenten	5.100,00	5.900,00	5.603,83
36	**Summe Auszahlungen aus der Finanzierungstätigkeit**	**678.500,00**	**677.900,00**	**643.634,52**
SA4	**Saldo (4) Geldfluss aus der Finanzierungstätigkeit (35 – 36)**	**-217.200,00**	**71.300,00**	**450.065,48**
SA5	**Saldo (5) Geldfluss aus der voranschlagswirksamen Gebarung (Saldo 3 + Saldo 4)**	**-1.422.800,00**	**-153.400,00**	**671.792,27**

Finanzwirtschaft (Gruppe 9)

MVAG	Mittelverwendungs- und aufbringungsgruppen (1. und 2. Ebene)	VA 2023	VA 2022	RA 2021
311	**Einzahlungen aus der operativen Verwaltungstätigkeit**	**18.129.600,00**	**16.977.200,00**	**15.711.750,39**
3111	Einzahlungen aus eigenen Abgaben	8.359.000,00	7.698.400,00	7.202.601,87
3112	Einzahlungen aus Ertragsanteilen	9.534.300,00	9.162.500,00	8.256.834,01
3113	Einzahlungen aus Gebühren	0,00	0,00	0,00
3114	Einzahlungen aus Leistungen	0,00	0,00	0,00
3115	Einzahlungen aus Besitz und wirtschaftlicher Tätigkeit	0,00	0,00	0,00
3116	Einzahlungen aus Veräußerung von geringwertigen Wirtschaftsgütern (GWG) und sonstige Einzahlungen	236.300,00	116.300,00	252.314,51
312	**Einzahlungen aus Transfers (ohne Kapitaltransfers)**	**260.900,00**	**359.800,00**	**292.973,00**
3121	Transferzahlungen von Trägern des öffentlichen Rechts	260.900,00	359.800,00	292.973,00
3122	Transferzahlungen von Beteiligungen	0,00	0,00	0,00
3123	Transferzahlungen von Unternehmen (inkl. Finanzunternehmen)	0,00	0,00	0,00
3124	Transferzahlungen von Haushalte und Organisationen ohne Erwerbscharakter	0,00	0,00	0,00
3125	Transferzahlungen vom Ausland	0,00	0,00	0,00
3126	Investitions- und Tilgungszuschüsse zwischen Unternehmungen und Betrieben der Gebietskörperschaft und der Gebietskörperschaft	0,00	0,00	0,00
313	**Einzahlungen aus Finanzerträgen**	**100,00**	**100,00**	**44,14**
3131	Einzahlungen aus Zinserträgen	100,00	100,00	28,14
3133	Einzahlungen aus Gewinnentnahmen von marktbestimmten Betrieben	0,00	0,00	0,00
3134	Sonstige Einzahlungen aus Finanzerträgen	0,00	0,00	0,00
3135	Einzahlungen aus Dividenden/Gewinnausschüttungen	0,00	0,00	16,00
31	**Summe Einzahlungen operative Gebarung**	**18.390.600,00**	**17.337.100,00**	**16.004.767,53**
321	**Auszahlungen aus Personalaufwand**	**1.200,00**	**1.100,00**	**1.052,45**
3211	Auszahlungen für Personalaufwand Bezüge, Nebengebühren, und Mehrleistungsvergütungen)	1.000,00	900,00	832,18
3212	Auszahlungen für gesetzliche und freiwillige Sozialaufwendungen	200,00	200,00	220,27
3213	Auszahlungen aus sonstigem Personalaufwand	0,00	0,00	0,00
322	**Auszahlungen aus Sachaufwand (ohne Transferaufwand)**	**2.647.300,00**	**3.214.100,00**	**1.111.573,55**
3221	Auszahlungen für Gebrauchs- und Verbrauchsgüter, Handelswaren	0,00	0,00	0,00
3222	Auszahlungen für Verwaltungs- und Betriebsaufwand	0,00	0,00	0,00
3223	Auszahlungen für Leasing- und Mietaufwand	0,00	0,00	0,00
3224	Auszahlungen für Instandhaltung	0,00	0,00	0,00
3225	Sonstige Auszahlungen aus Sachaufwand	2.647.300,00	3.214.100,00	1.111.573,55
323	**Auszahlungen aus Transfers (ohne Kapitaltransfers)**	**1.224.400,00**	**1.152.800,00**	**1.023.413,81**
3231	Transferzahlungen an Träger des öffentlichen Rechts	1.224.400,00	1.152.800,00	1.023.413,81
3232	Transferzahlungen an Beteiligungen	0,00	0,00	0,00
3233	Transferzahlungen an Unternehmen (inkl. Finanzunternehmen)	0,00	0,00	0,00

Finanzwirtschaft (Gruppe 9)

MVAG	Mittelverwendungs- und aufbringungsgruppen (1. und 2. Ebene)	VA 2023	VA 2022	RA 2021
3234	Transferzahlungen an Haushalte und Organisationen ohne Erwerbscharakter	0,00	0,00	0,00
3235	Transferzahlungen an das Ausland	0,00	0,00	0,00
3236	Investitions- und Tilgungszuschüsse zwischen Unternehmungen und Betrieben der Gebietskörperschaft und der Gebietskörperschaft	0,00	0,00	0,00
324	**Auszahlungen aus Finanzaufwand**	**22.700,00**	**22.200,00**	**21.860,62**
3241	Auszahlungen für Zinsaufwand, für Finanzierungsleasing, für Forderungskauf, für Finanzschulden und derivative Finanzinstrumente m	2.000,00	2.000,00	944,05
3242	Auszahlungen für Zinsen aus derivativen Finanzinstrumenten ohne Grundgeschäft	0,00	0,00	0,00
3243	Auszahlung aus Gewinnentnahmen von marktbestimmten Betrieben	0,00	0,00	0,00
3244	Sonstige Auszahlungen aus Finanzaufwendungen	20.700,00	20.200,00	20.916,57
32	**Summe Auszahlungen operative Gebarung**	**3.895.600,00**	**4.390.200,00**	**2.157.900,43**
SA1	**Saldo (1) Geldfluss aus der Operativen Gebarung (31 – 32)**	**14.495.000,00**	**12.946.900,00**	**13.846.867,10**
331	**Einzahlungen aus der Investitionstätigkeit**	**0,00**	**0,00**	**0,00**
3311	Einzahlungen aus der Veräußerung von immateriellem Vermögen	0,00	0,00	0,00
3312	Einzahlungen aus der Veräußerung von Grundstücken und Grundstückeinrichtungen	0,00	0,00	0,00
3313	Einzahlungen aus der Veräußerung von Gebäuden und Bauten	0,00	0,00	0,00
3314	Einzahlungen aus der Veräußerung von technischen Anlagen, Fahrzeuge und Maschinen	0,00	0,00	0,00
3315	Einzahlungen aus der Veräußerung von Amts-, Betriebs- und Geschäftsausstattung	0,00	0,00	0,00
3316	Einzahlungen aus der Veräußerung von Kulturgütern	0,00	0,00	0,00
3317	Einzahlungen aus der Veräußerung von Beteiligungen	0,00	0,00	0,00
332	**Einzahlungen aus der Rückzahlung von Darlehen sowie gewährten Vorschüssen**	**0,00**	**0,00**	**0,00**
3321	Einzahlungen aus Darlehen an Träger des öffentlichen Rechts	0,00	0,00	0,00
3322	Einzahlungen aus Darlehen an Beteiligungen	0,00	0,00	0,00
3323	Einzahlungen aus Darlehen an Unternehmen und Haushalte	0,00	0,00	0,00
3325	Einzahlungen aus Vorschüssen und Anzahlungen	0,00	0,00	0,00
333	**Einzahlungen aus Kapitaltransfers**	**0,00**	**0,00**	**0,00**
3331	Kapitaltransferzahlungen von Trägern des öffentlichen Rechts	0,00	0,00	0,00
3332	Kapitaltransferzahlungen von Beteiligungen	0,00	0,00	0,00
3333	Kapitaltransferzahlungen von Unternehmen	0,00	0,00	0,00
3334	Kapitaltransferzahlungen von Haushalten und Organisationen ohne Erwerbscharakter	0,00	0,00	0,00
3335	Kapitaltransferzahlungen vom Ausland	0,00	0,00	0,00
33	**Summe Einzahlungen investive Gebarung**	**0,00**	**0,00**	**0,00**
341	**Auszahlungen aus der Investitionstätigkeit**	**0,00**	**0,00**	**0,00**
3411	Auszahlungen für den Erwerb von immateriellem Vermögen	0,00	0,00	0,00
3412	Auszahlungen für den Erwerb von Grundstücken und Grundstückseinrichtungen	0,00	0,00	0,00

Finanzwirtschaft (Gruppe 9)

MVAG	Mittelverwendungs- und aufbringungsgruppen (1. und 2. Ebene)	VA 2023	VA 2022	RA 2021
3413	Auszahlungen für den Erwerb von Gebäuden und Bauten	0,00	0,00	0,00
3414	Auszahlungen für den Erwerb von technischen Anlagen, Fahrzeuge und Maschinen	0,00	0,00	0,00
3415	Auszahlungen für den Erwerb von Amts-, Betriebs- und Geschäftsausstattung	0,00	0,00	0,00
3416	Auszahlungen für den Erwerb von Kulturgütern	0,00	0,00	0,00
3417	Auszahlungen für den Erwerb von Beteiligungen	0,00	0,00	0,00
342	**Auszahlungen von gewährten Darlehen sowie gewährten Vorschüssen**	**0,00**	**0,00**	**0,00**
3421	Auszahlung von Darlehen an Träger des öffentlichen Rechts	0,00	0,00	0,00
3422	Auszahlung von Darlehen an Beteiligungen	0,00	0,00	0,00
3423	Auszahlung von Darlehen an Unternehmen und Haushalte	0,00	0,00	0,00
3425	Auszahlungen von Vorschüssen und Anzahlungen	0,00	0,00	0,00
343	**Auszahlungen aus Kapitaltransfers**	**0,00**	**0,00**	**0,00**
3431	Kapitaltransferzahlungen an Träger des öffentlichen Rechts	0,00	0,00	0,00
3432	Kapitaltransferzahlungen an Beteiligungen	0,00	0,00	0,00
3433	Kapitaltransferzahlungen an Unternehmen (Finanzunternehmen)	0,00	0,00	0,00
3434	Kapitaltransferzahlungen an Haushalte und Organisationen ohne Erwerbscharakter	0,00	0,00	0,00
3435	Kapitaltransferzahlungen an das Ausland	0,00	0,00	0,00
34	**Summe Auszahlungen investive Gebarung**	**0,00**	**0,00**	**0,00**
SA2	**Saldo (2) Geldfluss aus der Investiven Gebarung (33 – 34)**	**0,00**	**0,00**	**0,00**
SA3	**Saldo (3) Nettofinanzierungssaldo (Saldo 1 + Saldo 2)**	**14.495.000,00**	**12.946.900,00**	**13.846.867,10**
351	**Einzahlungen aus der Aufnahme von Finanzschulden**	**0,00**	**0,00**	**0,00**
3511	Einzahlungen aus empfangenen Darlehen von öffentlichen Körperschaften und Rechtsträgern	0,00	0,00	0,00
3512	Einzahlungen aus empfangenen Darlehen von Beteiligungen	0,00	0,00	0,00
3513	Einzahlungen aus empfangenen Darlehen von Unternehmen und privaten Haushalten	0,00	0,00	0,00
3514	Einzahlungen aus Finanzschulden (Finanzunternehmen)	0,00	0,00	0,00
353	**Einzahlungen infolge eines Kapitaltausch bei derivativen Finanzinstrumenten mit Grundgeschäft**	**0,00**	**0,00**	**0,00**
3530	Einzahlungen infolge eines Kapitaltausch bei derivativen Finanzinstrumenten mit Grundgeschäft	0,00	0,00	0,00
355	**Einzahlungen aus dem Abgang von Finanzinstrumenten**	**0,00**	**0,00**	**0,00**
3550	Einzahlungen aus dem Abgang von Finanzinstrumenten	0,00	0,00	0,00
35	**Summe Einzahlungen aus der Finanzierungstätigkeit**	**0,00**	**0,00**	**0,00**
361	**Auszahlungen aus der Tilgung von Finanzschulden**	**0,00**	**0,00**	**0,00**
3611	Auszahlungen aus empfangenen Darlehen von öffentlichen Körperschaften und Rechtsträgern	0,00	0,00	0,00

Finanzwirtschaft (Gruppe 9)

MVAG	Mittelverwendungs- und aufbringungsgruppen (1. und 2. Ebene)	VA 2023	VA 2022	RA 2021
3612	Auszahlungen aus empfangenen Darlehen von Beteiligungen	0,00	0,00	0,00
3613	Auszahlungen aus empfangenen Darlehen von Unternehmen und privaten Haushalten	0,00	0,00	0,00
3614	Auszahlungen aus Finanzschulden	0,00	0,00	0,00
3615	Auszahlung aus der Rückzahlung von Leasingverbindlichkeiten	0,00	0,00	0,00
363	**Auszahlungen infolge eines Kapitaltausch bei derivativen Finanzinstrumenten mit Grundgeschäft**	**0,00**	**0,00**	**0,00**
3630	Auszahlungen infolge eines Kapitaltausch bei derivativen Finanzinstrumenten mit Grundgeschäft	0,00	0,00	0,00
365	**Auszahlungen für den Erwerb von Finanzinstrumenten**	**0,00**	**0,00**	**0,00**
3650	Auszahlungen für den Erwerb von Finanzinstrumenten	0,00	0,00	0,00
36	**Summe Auszahlungen aus der Finanzierungstätigkeit**	**0,00**	**0,00**	**0,00**
SA4	**Saldo (4) Geldfluss aus der Finanzierungstätigkeit (35 – 36)**	**0,00**	**0,00**	**0,00**
SA5	**Saldo (5) Geldfluss aus der voranschlagswirksamen Gebarung (Saldo 3 + Saldo 4)**	**14.495.000,00**	**12.946.900,00**	**13.846.867,10**

Ergebnis- und Finanzierungsvoranschlag Detailnachweis

		MVAG EH	MVAG FH	VC	QU	Ergebnisvoranschlag VA 2023	Ergebnisvoranschlag VA 2022	Ergebnisvoranschlag RA 2021	Finanzierungsvoranschlag VA 2023	Finanzierungsvoranschlag VA 2022	Finanzierungsvoranschlag RA 2021
0 Vertretungskörper und allgemeine Verwaltung											
00	**Gewählte Gemeindeorgane**										
000	**Gewählte Gemeindeorgane**										
000000	**StR- u. GR (gewählte Gdeorgane)**										
Mittelaufbringung (Erträge, Einzahlungen)											
2/000000/816499	Vergütungen Organe	2114	3114	13		49.100,00	35.900,00	35.971,19	49.100,00	35.900,00	35.971,19
Summe Mittelaufbr.	**000 Gewählte Gemeindeorgane**					**49.100,00**	**35.900,00**	**35.971,19**	**49.100,00**	**35.900,00**	**35.971,19**

		MVAG EH	FH	VC	QU	Ergebnisvoranschlag VA 2023	VA 2022	RA 2021	Finanzierungsvoranschlag VA 2023	VA 2022	RA 2021
000000	**StR- u. GR (gewählte Gdeorgane)**										
Mittelverwendung (Aufwendungen, Auszahlungen)											
1/000000/400000	GWG -Geringw.Wirtsch.güter Anlagev.	2221	3221	23		0,00	100,00	0,00	0,00	100,00	0,00
1/000000/413000	Handelswaren	2221	3221	23		0,00	700,00	0,00	0,00	700,00	0,00
1/000000/457000	Druckwerke	2221	3221	23		1.300,00	1.300,00	993,37	1.300,00	1.300,00	993,37
1/000000/459000	Sonst. Verbrauchsgüter	2221	3221	23		0,00	0,00	0,00	0,00	0,00	5,22
1/000000/631000	Telekommunikationsdienste	2222	3222	24		0,00	100,00	6,76	0,00	100,00	6,76
1/000000/700000	Miet- und Pachtaufwand - Immobilien Saalmiete - Sitzungen	2223	3223	24		300,00	900,00	495,20	300,00	900,00	735,20
1/000000/720199	Vergütungen Bauhofleistungen	2225	3225	24		0,00	0,00	11.288,40	0,00	0,00	11.288,40
1/000000/720299	Vergütungen Bauhof ohne Personalkosten	2225	3225	24		0,00	0,00	605,28	0,00	0,00	605,28
1/000000/720699	Vergütungen Fuhrpark	2225	3225	24		0,00	0,00	683,26	0,00	0,00	683,26
1/000000/721000	Bezüge der gewählten Organe Bgm, Vbgm, Fraktionsobm./-frau	2225	3225	22		196.700,00	183.300,00	154.791,34	196.700,00	183.300,00	154.791,34
1/000000/721100	Bezüge der gewählten Organe Reisekosten	2225	3225	22		500,00	1.100,00	380,08	500,00	1.100,00	380,08
1/000000/721200	Bezüge der gewählten Organe Sitzungsgelder	2225	3225	22		114.000,00	108.000,00	73.206,13	114.000,00	108.000,00	73.206,13
1/000000/725000	Bibliothekserfordernisse	2225	3225	24		300,00	200,00	198,82	300,00	200,00	198,82
1/000000/728000	Entg.f.sonst.Leist.	2225	3225	24		300,00	1.000,00	0,00	300,00	1.000,00	0,00
1/000000/728008	Entg.f.sonst.Leist. - EDV Progr. u. dgl. (PergCloud)	2225	3225	24		600,00	600,00	600,00	600,00	600,00	600,00
1/000000/752000	Lfde TZ an Gden/-verbände Gde-Verband - Pension Bgm. alt	2231	3231	26		36.500,00	35.600,00	33.373,81	36.500,00	35.600,00	33.373,81
1/000000/753000	Lfde TZ an Sozialversi.träger DB zur sozialen Sicherheit (SV)	2231	3231	26		8.800,00	8.400,00	8.246,04	8.800,00	8.400,00	8.246,04
1/000000/756000	Lfde TZ an Finanzunternehm. Pensionskassenbeitrag Bgm. (Valida)	2233	3233	27		10.500,00	10.200,00	10.045,56	10.500,00	10.200,00	10.045,56
1/000000/757000	Lfde TZ an priv.Org. o. Erwerbszw. (zB. Begräbnis)	2234	3234	27		200,00	300,00	100,00	200,00	300,00	100,00
Summe Mittelverw.	**000 Gewählte Gemeindeorgane**					**370.000,00**	**351.800,00**	**295.014,05**	**370.000,00**	**351.800,00**	**295.259,27**
000010	**Beiträge an Verbände, Vereine u. sonst. Organisationen**										
Mittelaufbringung (Erträge, Einzahlungen)											
Summe Mittelaufbr.	**000010 Beiträge an Verbände, Vereine u. sonst. Organisatione**					**0,00**	**0,00**	**0,00**	**0,00**	**0,00**	**0,00**
	000 Gewählte Gemeindeorgane					**0,00**	**0,00**	**0,00**	**0,00**	**0,00**	**0,00**
	00 Gewählte Gemeindeorgane					**49.100,00**	**35.900,00**	**35.971,19**	**49.100,00**	**35.900,00**	**35.971,19**

		MVAG EH	FH	VC	QU	Ergebnisvoranschlag VA 2023	VA 2022	RA 2021	Finanzierungsvoranschlag VA 2023	VA 2022	RA 2021
000010	**Beiträge an Verbände, Vereine u. sonst. Organisationen**										
Mittelverwendung (Aufwendungen, Auszahlungen)											
1/000010/670002	lfd. TZ an sonst. Träger öffentl. Rechts KFG	2222	3222	24		5.000,00	4.100,00	0,00	5.000,00	4.100,00	0,00
Summe Mittelverw.	**000010 Beiträge an Verbände, Vereine u. sonst. Organisatione**					**5.000,00**	**4.100,00**	**0,00**	**5.000,00**	**4.100,00**	**0,00**
Saldo	**000010 Beiträge an Verbände, Vereine u. sonst. Organisatione**					**-325.900,00**	**-320.000,00**	**-259.042,86**	**-325.900,00**	**-320.000,00**	**-259.288,08**
	000 Gewählte Gemeindeorgane					**5.000,00**	**4.100,00**	**0,00**	**5.000,00**	**4.100,00**	**0,00**
	00 Gewählte Gemeindeorgane					**375.000,00**	**355.900,00**	**295.014,05**	**375.000,00**	**355.900,00**	**295.259,27**
Saldo	**000 Gewählte Gemeindeorgane**					**-325.900,00**	**-320.000,00**	**-259.042,86**	**-325.900,00**	**-320.000,00**	**-259.288,08**
	00 Gewählte Gemeindeorgane					**-325.900,00**	**-320.000,00**	**-259.042,86**	**-325.900,00**	**-320.000,00**	**-259.288,08**

		MVAG EH	FH	VC	QU	Ergebnisvoranschlag VA 2023	VA 2022	RA 2021	Finanzierungsvoranschlag VA 2023	VA 2022	RA 2021
01	**Hauptverwaltung**										
010	**Zentralamt**										
010000	**Rathaus - Hauptverwaltung**										
Mittelaufbringung (Erträge, Einzahlungen)											
2/010000/803030	Veräußerungen von technischen Anlagen, Fahrzeugen und Maschinen	2116	3314		31	0,00	0,00	4.583,33	0,00	0,00	4.583,33
2/010000/808001	Veräußerung von Waren - Kaffeeautomat	2116	3116		16	700,00	1.000,00	1.328,10	700,00	1.000,00	1.328,10
2/010000/809000	Gegenwerte v. Sachbezugsleist. zB Dienstfahrzeug f.priv.Gebr.	2116	3116			3.200,00	3.000,00	2.893,76	3.200,00	3.000,00	2.893,76
2/010000/811100	Einn. aus Betriebskosten - StaV	2115	3115		14	3.000,00	3.300,00	2.935,50	3.000,00	3.300,00	2.935,50
2/010000/813000	Erträge aus der Auflösung von Investitionszuschüssen (Kapitaltransfers)	2127				5.800,00	5.500,00	5.972,50	0,00	0,00	0,00
2/010000/816000	Kostenbeitr.(-ersätze) f. sonst .Leist. - Mahngebühren privatrechtlich	2114	3114		13	200,00	100,00	168,00	200,00	100,00	192,00
2/010000/816002	Kostenbeitr.(-ersätze) f. sonst .Leist. - Druckkosten (v.a. Kopien u. Folien)	2114	3114		13	100,00	100,00	64,00	100,00	100,00	89,80
2/010000/816003	Kostenbeitr.(-ersätze) f. sonst .Leist. - Portogebühr (Info Research/ÖSTEX)	2114	3114		13	500,00	500,00	500,70	500,00	500,00	500,70
2/010000/816004	Kostenbeitr.(-ersätze) f. sonst .Leist. - Grundbuchsabfragen	2114	3114		13	100,00	100,00	13,53	100,00	100,00	12,13
2/010000/816005	Kostenbeitr.(-ersätze) f. sonst .Leist. - Bearbeitungsgebühr	2114	3114		13	200,00	200,00	196,00	200,00	200,00	168,00
2/010000/816007	Kostenbeitr.(-ersätze) f. sonst .Leist. - Gerichtskosten, Barauslagen, DSK	2114	3114		13	500,00	500,00	1.218,33	500,00	500,00	821,44
2/010000/816399	Verwaltungskostentangente - Wasser, Kanal, Abfall	2114	3114		13	256.700,00	202.000,00	183.922,59	256.700,00	202.000,00	183.922,59
2/010000/816599	Vergütungen Standesamtsverband	2114	3114		13	20.700,00	16.800,00	15.561,92	20.700,00	16.800,00	15.561,92
2/010000/816799	Verwaltungskostentangente Vitalwelt	2114	3114		13	43.400,00	35.100,00	32.132,43	43.400,00	35.100,00	32.132,43
2/010000/816899	Verwaltungstangente Schülerausspeisung	2114	3114		13	30.100,00	22.500,00	20.697,16	30.100,00	22.500,00	20.697,16
2/010000/817000	Erträge aus der Auflösung von sonstigen Rückstellungen	2117				41.900,00	19.100,00	13.650,68	0,00	0,00	0,00
2/010000/828000	Rückersätze von Aufwendungen	2116	3116		18	0,00	0,00	5.367,29	0,00	0,00	5.367,29
2/010000/829000	Sonstige Erträge	2116	3116		18	42.800,00	16.100,00	62,60	42.800,00	16.100,00	46,60
2/010000/829001	Sonstige Erträge - EpidemieG Vergütung f. Quarantäne	2116	3116		18	0,00	13.700,00	2.251,47	0,00	13.700,00	2.251,47
6/010000/829900	Zuw. aus lfd. GT - Ansatz 0	2116	3116	1	18	0,00	0,00	23.448,95	0,00	0,00	23.448,95

		MVAG EH	FH	VC	QU	Ergebnisvoranschlag VA 2023	VA 2022	RA 2021	Finanzierungsvoranschlag VA 2023	VA 2022	RA 2021
2/010000/860000	Transfers von Bund, Bundesfonds und Bundeskammern	2121	3121	15		0,00	2.400,00	14.179,38	0,00	2.400,00	14.179,38
Summe Mittelaufbr.	**010000 Rathaus - Hauptverwaltung**					**449.900,00**	**342.000,00**	**331.148,22**	**402.200,00**	**317.400,00**	**311.132,55**

		MVAG EH	FH	VC	QU	Ergebnisvoranschlag VA 2023	VA 2022	RA 2021	Finanzierungsvoranschlag VA 2023	VA 2022	RA 2021
010000	**Rathaus - Hauptverwaltung**										
Mittelverwendung (Aufwendungen, Auszahlungen)											
1/010000/020000	Maschinen und maschinelle Anlagen		3414	2	41	0,00	0,00	0,00	20.000,00	0,00	0,00
5/010000/040000	Fahrzeuge		3414	1	41	0,00	0,00	0,00	0,00	0,00	23.448,95
1/010000/085000	Zur Veräußerung verfügbare Finanzinstrumente – langfristig		3650	2	60	0,00	0,00	0,00	5.200,00	5.200,00	6.885,18
1/010000/346000	Darlehen v. Kreditinstituten Umbau-Rathaus (2011-2026)		3614		65	0,00	0,00	0,00	6.900,00	6.900,00	6.803,20
1/010000/400000	GWG -Geringw.Wirtsch.güter Anlagev.	2221	3221		23	6.000,00	6.000,00	6.720,88	6.000,00	6.000,00	6.720,88
1/010000/413000	Handelswaren - Bücher, Kugelschreiber, Neubürgermappe usw.	2221	3221		23	300,00	1.000,00	115,96	300,00	1.000,00	115,96
1/010000/430000	Lebensmittel - 10/20 % allg.Einkauf (z.B. Kaffee f. Automat, Bgm.)	2221	3221		23	700,00	700,00	1.577,18	700,00	700,00	1.577,18
1/010000/452000	Treibstoffe	2221	3221		23	7.000,00	5.900,00	4.046,75	7.000,00	5.900,00	4.053,44
1/010000/454000	Reinigungsmittel	2221	3221		23	800,00	800,00	419,37	800,00	800,00	396,60
1/010000/455000	Chemische u. sonst.artverw. Mittel	2221	3221		23	0,00	0,00	10,98	0,00	0,00	10,98
1/010000/456000	Schreib-,Zeichen- u.so. Büromittel	2221	3221		23	3.200,00	4.700,00	2.690,27	3.200,00	4.700,00	2.755,71
1/010000/457000	Druckwerke	2221	3221		23	2.000,00	2.500,00	904,62	2.000,00	2.500,00	725,56
1/010000/457002	Druckwerke; Zeitungen, Bücher	2221	3221		23	3.000,00	3.000,00	3.437,94	3.000,00	3.000,00	3.437,94
1/010000/458000	Mittel z. ärztl. Betreuung u. Gesundheitsvorsorge	2221	3221		23	100,00	100,00	31,86	100,00	100,00	31,86
1/010000/459000	Sonst. Verbrauchsgüter	2221	3221		23	1.200,00	2.800,00	655,71	1.200,00	2.800,00	655,71
1/010000/5	Personalkonten verdichtet	22	32			1.535.200,00	1.307.200,00	1.267.293,08	1.514.600,00	1.284.600,00	1.218.582,15
1/010000/600000	Energiebezüge Strom	2222	3222		24	12.700,00	4.200,00	4.236,88	12.700,00	4.200,00	4.236,88
1/010000/600100	Wärme	2222	3222		24	14.900,00	10.500,00	9.752,99	14.900,00	10.500,00	9.752,99
1/010000/614000	Instandh. v. Gebäuden (PG 010)	2224	3224		24	12.000,00	41.000,00	2.123,65	12.000,00	41.000,00	2.239,12
1/010000/617000	Instandh. v. Fahrzeugen (PG 040)	2224	3224		24	4.500,00	4.500,00	3.514,42	4.500,00	4.500,00	3.085,96
1/010000/618000	Instandh. v. sonst. Anlagen (PG 030, 042)	2224	3224		24	500,00	1.000,00	2.577,76	500,00	1.000,00	2.577,76
1/010000/630000	Postdienste	2222	3222		24	33.000,00	33.000,00	33.164,95	33.000,00	33.000,00	34.440,35
1/010000/631000	Telekommunikationsdienste	2222	3222		24	7.800,00	6.200,00	5.616,98	7.800,00	6.200,00	5.797,96
1/010000/640000	Beratungskosten	2222	3222		24	4.000,00	0,00	0,00	4.000,00	0,00	-9.419,55
1/010000/640001	Rechtskosten	2222	3222		24	3.000,00	0,00	4.337,89	3.000,00	0,00	4.337,89
1/010000/650000	Zinsen f. Finanzschulden - Inland Umbau Rathaus (2011-2026)	2241	3241		25	200,00	300,00	316,80	200,00	300,00	316,80
1/010000/670000	Versicherungen	2222	3222		24	9.000,00	8.800,00	9.434,83	9.000,00	8.800,00	8.777,85
1/010000/680000	Planmäßige Abschreibung	2226				23.300,00	23.600,00	24.696,57	0,00	0,00	0,00

		MVAG EH	MVAG FH	VC	QU	Ergebnisvoranschlag VA 2023	Ergebnisvoranschlag VA 2022	Ergebnisvoranschlag RA 2021	Finanzierungsvoranschlag VA 2023	Finanzierungsvoranschlag VA 2022	Finanzierungsvoranschlag RA 2021
1/010000/699000	Verluste aus dem Abgang von Beteiligungen und aktiven Finanzinstrumenten	2245				42.800,00	0,00	15.498,09	0,00	0,00	0,00
1/010000/700000	Miet- und Pachtaufwand - Miete - Immobilien f.a.o.Besprechungen u.dgl.	2223	3223		24	200,00	900,00	960,00	200,00	900,00	1.800,00
1/010000/700500	Miete - Mobilien Watercooler	2223	3223		24	800,00	800,00	763,94	800,00	800,00	763,94
1/010000/710000	Öffentl. Abgaben (Ausg.), ohne Geb. gem.FAG	2225	3225		24	200,00	300,00	188,01	200,00	300,00	188,01
1/010000/710007	Öffentliche Abgaben, Gerichtskosten, Barauslagen, DSK	2225	3225		24	1.000,00	1.000,00	792,40	1.000,00	1.000,00	792,40
1/010000/711000	Gebühren für die Benützung von Gemeindeeinrichtungen und Anlagen gemäß FAG (HBA)	2225	3225		24	1.500,00	1.500,00	1.360,98	1.500,00	1.500,00	1.360,98
1/010000/720000	Kostenbeiträge (Kostenersätze) f. Leistungen Ers. Haushaltsbeihilfen Land Oö	2225	3225		24	500,00	500,00	420,00	500,00	500,00	420,00
1/010000/720199	Vergütungen Bauhofleistungen	2225	3225		24	30.000,00	15.000,00	7.310,51	30.000,00	15.000,00	7.310,51
1/010000/720299	Vergütungen Bauhof ohne Personalkosten	2225	3225		24	1.500,00	1.800,00	391,98	1.500,00	1.800,00	391,98
1/010000/720699	Vergütungen Fuhrpark	2225	3225		24	1.400,00	600,00	442,49	1.400,00	600,00	442,49
1/010000/724000	Reisegebühren	2225	3225		24	1.800,00	1.500,00	1.712,74	1.800,00	1.500,00	1.712,74
1/010000/726000	Mitgliedsbeitr. an Institut. FLGÖ, KDZ	2225	3225		24	500,00	500,00	443,00	500,00	500,00	443,00
1/010000/728000	Entg.f.sonst.Leist.	2225	3225		24	4.000,00	23.000,00	2.764,30	4.000,00	23.000,00	2.490,23
1/010000/728001	Entg.f.sonst.Leist. Werbung, Veröffentl.	2225	3225		24	3.600,00	3.000,00	3.913,92	3.600,00	3.000,00	3.873,29
1/010000/728099	Entg.f.sonst.Leist. betriebsärztliche Versorgung	2225	3225		24	800,00	800,00	746,80	800,00	800,00	746,80
1/010000/751000	Lfde TZ an Land OÖ Ers.Personal-/Sachaufw.(Pensionsbe)	2231	3231		26	2.600,00	2.400,00	2.464,00	2.600,00	2.400,00	2.464,00
Summe Mittelverw.	**010000 Rathaus - Hauptverwaltung**					**1.777.600,00**	**1.521.400,00**	**1.427.851,48**	**1.723.000,00**	**1.487.300,00**	**1.367.545,68**
Saldo	**010000 Rathaus - Hauptverwaltung**					**-1.327.700,00**	**-1.179.400,00**	**-1.096.703,26**	**-1.320.800,00**	**-1.169.900,00**	**-1.056.413,13**
010020	**Verwaltungserweiterung Fadingerstr. 1**										
Mittelaufbringung (Erträge, Einzahlungen)											
6/010020/346000	Investitionsdarlehen von Finanzunternehmen		3514	1	55	0,00	0,00	0,00	320.000,00	0,00	0,00
6/010020/829900	Sonstige Erträge	2116	3116	1	18	45.000,00	160.400,00	0,00	45.000,00	160.400,00	0,00
6/010020/895000	Entnahmen von allgemeinen Haushaltsrücklagen	2301		1		0,00	390.500,00	0,00	0,00	0,00	0,00
Summe Mittelaufbr.	**010020 Verwaltungserweiterung Fadingerstr. 1**					**45.000,00**	**550.900,00**	**0,00**	**365.000,00**	**160.400,00**	**0,00**
	010 Zentralamt					**494.900,00**	**892.900,00**	**331.148,22**	**767.200,00**	**477.800,00**	**311.132,55**

		MVAG EH	FH	VC	QU	Ergebnisvoranschlag VA 2023	VA 2022	RA 2021	Finanzierungsvoranschlag VA 2023	VA 2022	RA 2021
010020	**Verwaltungserweiterung Fadingerstr. 1**										
Mittelverwendung (Aufwendungen, Auszahlungen)											
5/010020/061000	Im Bau befindliche Gebäude und Bauten		3413	1	40	0,00	0,00	0,00	365.000,00	550.900,00	0,00
1/010020/346000	Investitionsdarlehen von Finanzunternehmen		3614		65	0,00	0,00	0,00	2.400,00	0,00	0,00
1/010020/650000	Zinsen für Finanzschulden in Euro	2241	3241		25	6.400,00	0,00	0,00	6.400,00	0,00	0,00
Summe Mittelverw.	**010020 Verwaltungserweiterung Fadingerstr. 1**					**6.400,00**	**0,00**	**0,00**	**373.800,00**	**550.900,00**	**0,00**
Saldo	**010020 Verwaltungserweiterung Fadingerstr. 1**					**38.600,00**	**550.900,00**	**0,00**	**-8.800,00**	**-390.500,00**	**0,00**
	010 Zentralamt					**1.784.000,00**	**1.521.400,00**	**1.427.851,48**	**2.096.800,00**	**2.038.200,00**	**1.367.545,68**
Saldo	**010 Zentralamt**					**-1.289.100,00**	**-628.500,00**	**-1.096.703,26**	**-1.329.600,00**	**-1.560.400,00**	**-1.056.413,13**
015	**Pressestelle, Amtsblatt und Öffentlichkeitsarbeit**										
015000	**Pressestelle, Amtsblatt und Öffentlichkeitsarbeit**										
Mittelaufbringung (Erträge, Einzahlungen)											
Summe Mittelaufbr.	**015 Pressestelle, Amtsblatt und Öffentlichkeitsarbeit**					**0,00**	**0,00**	**0,00**	**0,00**	**0,00**	**0,00**
015000	**Pressestelle, Amtsblatt und Öffentlichkeitsarbeit**										
Mittelverwendung (Aufwendungen, Auszahlungen)											
1/015000/457000	Druckwerke Gemeindezeitung	2221	3221		23	5.700,00	7.500,00	6.619,87	5.700,00	7.500,00	6.619,87
1/015000/728000	Entg.f.sonst.Leist.	2225	3225		24	7.800,00	7.800,00	6.924,90	7.800,00	7.800,00	5.967,80
1/015000/728008	Entg.f.sonst.Leist. - EDV Progr. u. dgl.	2225	3225		24	200,00	200,00	16,88	200,00	200,00	16,88
Summe Mittelverw.	**015 Pressestelle, Amtsblatt und Öffentlichkeitsarbeit**					**13.700,00**	**15.500,00**	**13.561,65**	**13.700,00**	**15.500,00**	**12.604,55**
Saldo	**015 Pressestelle, Amtsblatt und Öffentlichkeitsarbeit**					**-13.700,00**	**-15.500,00**	**-13.561,65**	**-13.700,00**	**-15.500,00**	**-12.604,55**
016	**Elektronische Datenverarbeitung**										
016000	**EDV**										
Mittelaufbringung (Erträge, Einzahlungen)											
2/016000/803030	Veräußerungen von technischen Anlagen, Fahrzeugen und Maschinen	2116	3314		31	0,00	500,00	0,00	0,00	500,00	0,00
2/016000/816000	Kostenbeitr.(-ersätze) f. sonst .Leist. - Serverschrank	2114	3114		13	1.800,00	1.900,00	1.629,56	1.800,00	1.900,00	1.629,56
2/016000/829000	Sonstige Erträge	2116	3116		18	2.500,00	2.500,00	3.555,11	2.500,00	2.500,00	2.352,12
Summe Mittelaufbr.	**016 Elektronische Datenverarbeitung**					**4.300,00**	**4.900,00**	**5.184,67**	**4.300,00**	**4.900,00**	**3.981,68**

		MVAG EH	FH	VC	QU	Ergebnisvoranschlag VA 2023	VA 2022	RA 2021	Finanzierungsvoranschlag VA 2023	VA 2022	RA 2021
016000	**EDV**										
Mittelverwendung (Aufwendungen, Auszahlungen)											
1/016000/042000	Amtsausstattung		3415	2	41	0,00	0,00	0,00	20.000,00	6.500,00	22.186,12
1/016000/070000	Aktivierungsfähige Rechte (immaterielle Vermögenswerte)		3411	2	42	0,00	0,00	0,00	0,00	1.900,00	5.196,26
1/016000/400000	GWG -Geringw.Wirtsch.güter Anlagev.	2221	3221		23	5.300,00	3.300,00	1.130,76	5.300,00	3.000,00	1.071,14
1/016000/631000	Telekommunikationsdienste	2222	3222		24	3.100,00	3.700,00	3.508,02	3.100,00	3.700,00	3.508,02
1/016000/680000	Planmäßige Abschreibung	2226				25.400,00	26.500,00	28.797,22	0,00	0,00	0,00
1/016000/700501	Miete - Mobilien Software, Track	2223	3223		24	3.500,00	3.300,00	2.861,89	3.500,00	3.100,00	2.862,48
1/016000/700502	Miete - Mobilien Drucker, Kopierer	2223	3223		24	3.100,00	3.200,00	2.944,98	3.100,00	3.100,00	2.902,57
1/016000/728000	Entg.f.sonst.Leist.	2225	3225		24	15.000,00	19.000,00	11.219,86	15.000,00	19.000,00	11.134,11
1/016000/728008	Entgelte für sonstige Leistungen - EDV Progr. u. dgl.	2225	3225		24	64.000,00	58.400,00	54.515,60	64.000,00	55.000,00	53.283,83
Summe Mittelverw.	**016 Elektronische Datenverarbeitung**					**119.400,00**	**117.400,00**	**104.978,33**	**114.000,00**	**95.300,00**	**102.144,53**
Saldo	**016 Elektronische Datenverarbeitung**					**-115.100,00**	**-112.500,00**	**-99.793,66**	**-109.700,00**	**-90.400,00**	**-98.162,85**
019	**Repräsentation**										
019000	**Repräsentationen**										
Mittelaufbringung (Erträge, Einzahlungen)											
Summe Mittelaufbr.	**019 Repräsentation**					**0,00**	**0,00**	**0,00**	**0,00**	**0,00**	**0,00**
	01 Hauptverwaltung					**499.200,00**	**897.800,00**	**336.332,89**	**771.500,00**	**482.700,00**	**315.114,23**
019000	**Repräsentationen**										
Mittelverwendung (Aufwendungen, Auszahlungen)											
1/019000/723000	Amtspauschalien Repräsentationsausg	2225	3225		24	8.000,00	8.000,00	0,00	8.000,00	8.000,00	0,00
Summe Mittelverw.	**019 Repräsentation**					**8.000,00**	**8.000,00**	**0,00**	**8.000,00**	**8.000,00**	**0,00**
	01 Hauptverwaltung					**1.925.100,00**	**1.662.300,00**	**1.546.391,46**	**2.232.500,00**	**2.157.000,00**	**1.482.294,76**
Saldo	**019 Repräsentation**					**-8.000,00**	**-8.000,00**	**0,00**	**-8.000,00**	**-8.000,00**	**0,00**
	01 Hauptverwaltung					**-1.425.900,00**	**-764.500,00**	**-1.210.058,57**	**-1.461.000,00**	**-1.674.300,00**	**-1.167.180,53**
02	**Hauptverwaltung**										
021	**Statistisches Amt**										
021000	**Statistik**										
Mittelaufbringung (Erträge, Einzahlungen)											
2/021000/816001	Kostenbeitr.(-ersätze) f. sonst .Leist. - allg. Verwaltungskosten	2114	3114		13	300,00	0,00	78,52	300,00	0,00	78,52
Summe Mittelaufbr.	**021 Statistisches Amt**					**300,00**	**0,00**	**78,52**	**300,00**	**0,00**	**78,52**

			MVAG EH	FH	VC	QU	Ergebnisvoranschlag VA 2023	VA 2022	RA 2021	Finanzierungsvoranschlag VA 2023	VA 2022	RA 2021
021000	**Statistik**											
Mittelverwendung (Aufwendungen, Auszahlungen)												
Summe Mittelverw.	**021**	**Statistisches Amt**					**0,00**	**0,00**	**0,00**	**0,00**	**0,00**	**0,00**
Saldo	**021**	**Statistisches Amt**					**300,00**	**0,00**	**78,52**	**300,00**	**0,00**	**78,52**
022	**Standesamt**											
022000	**Standesamt**											
Mittelaufbringung (Erträge, Einzahlungen)												
Summe Mittelaufbr.	**022000**	**Standesamt**					**0,00**	**0,00**	**0,00**	**0,00**	**0,00**	**0,00**
022000	**Standesamt**											
Mittelverwendung (Aufwendungen, Auszahlungen)												
1/022000/400000	GWG -Geringw.Wirtsch.güter Anlagev.		2221	3221	23		0,00	100,00	0,00	0,00	100,00	0,00
1/022000/457000	Druckwerke		2221	3221	23		2.000,00	2.000,00	1.770,72	2.000,00	2.000,00	1.770,72
1/022000/459000	Sonst. Verbrauchsgüter		2221	3221	23		0,00	100,00	0,00	0,00	100,00	0,00
1/022000/5	Personalkonten verdichtet		22	32			5.500,00	1.600,00	4.194,79	5.500,00	1.600,00	4.194,79
1/022000/720599	Vergütungen Standesamtsverband		2225	3225	24		3.500,00	3.800,00	3.798,23	3.500,00	3.800,00	3.798,23
1/022000/726000	Mitgliedsbeitr. an Institut. Fachverb.österr.Standesbeamter		2225	3225	24		100,00	100,00	82,00	100,00	100,00	82,00
1/022000/752000	Lfde TZ an Gemeinden - Kostenanteil Standesamtsverband		2231	3231	26		30.000,00	30.500,00	28.387,66	30.000,00	30.500,00	28.387,66
Summe Mittelverw.	**022000**	**Standesamt**					**41.100,00**	**38.200,00**	**38.233,40**	**41.100,00**	**38.200,00**	**38.233,40**
Saldo	**022000**	**Standesamt**					**-41.100,00**	**-38.200,00**	**-38.233,40**	**-41.100,00**	**-38.200,00**	**-38.233,40**

		MVAG EH	MVAG FH	VC	QU	Ergebnisvoranschlag VA 2023	Ergebnisvoranschlag VA 2022	Ergebnisvoranschlag RA 2021	Finanzierungsvoranschlag VA 2023	Finanzierungsvoranschlag VA 2022	Finanzierungsvoranschlag RA 2021
022010	**Standesamtsverband**										
Mittelaufbringung (Erträge, Einzahlungen)											
2/022010/811100	Einn. aus Betriebskosten - StaV	2115	3115		14	0,00	0,00	2.935,50	0,00	0,00	2.935,50
2/022010/813000	Erträge aus der Auflösung von Investitionszuschüssen (Kapitaltransfers)	2127				0,00	500,00	0,00	0,00	0,00	0,00
2/022010/816599	Vergütungen Standesamtsverband	2114	3114		13	2.300,00	2.600,00	2.627,86	2.300,00	2.600,00	2.627,86
2/022010/817000	Erträge aus der Auflösung von sonstigen Rückstellungen	2117				0,00	2.400,00	575,31	0,00	0,00	0,00
2/022010/828000	Rückersätze von Aufwendungen	2116	3116		18	0,00	0,00	386,68	0,00	0,00	386,68
2/022010/829000	Sonstige Erträge	2116	3116		18	0,00	0,00	1,55	0,00	0,00	1,55
2/022010/829001	Sonstige Erträge- EpidemieG Vergütung f. Quarantäne	2116	3116		18	0,00	700,00	0,00	0,00	700,00	0,00
2/022010/860000	Transfers von Bund, Bundesfonds und Bundeskammern	2121	3121		15	0,00	7.200,00	14.217,79	0,00	7.200,00	14.217,79
2/022010/862000	Transfers von Gemeinden, Gemeindeverbänden und -fonds - Kostenanteil Akonto	2121	3121		15	134.900,00	132.800,00	123.126,03	134.900,00	132.800,00	123.126,03
Summe Mittelaufbr.	**022 Standesamt**					**137.200,00**	**146.200,00**	**143.870,72**	**137.200,00**	**143.300,00**	**143.295,41**

		MVAG EH	FH	VC	QU	Ergebnisvoranschlag VA 2023	VA 2022	RA 2021	Finanzierungsvoranschlag VA 2023	VA 2022	RA 2021
022010	**Standesamtsverband**										
Mittelverwendung (Aufwendungen, Auszahlungen)											
1/022010/042000	Amtsausstattung		3415	2	41	0,00	0,00	0,00	0,00	1.100,00	1.161,60
1/022010/400000	GWG -Geringw.Wirtsch.güter Anlagev.	2221	3221		23	500,00	1.200,00	0,00	500,00	1.200,00	0,00
1/022010/456000	Schreib-,Zeichen- u.so. Büromittel	2221	3221		23	300,00	300,00	272,63	300,00	300,00	272,63
1/022010/457000	Druckwerke	2221	3221		23	300,00	300,00	384,96	300,00	300,00	384,96
1/022010/459000	Sonst. Verbrauchsgüter	2221	3221		23	100,00	100,00	10,99	100,00	100,00	10,99
1/022010/5	Personalkonten verdichtet	22	32			128.800,00	146.800,00	152.134,61	128.000,00	146.800,00	152.241,69
1/022010/614000	Instandhaltung von Gebäuden und Bauten	2224	3224		24	0,00	0,00	474,33	0,00	0,00	474,33
1/022010/630000	Postdienste	2222	3222		24	300,00	300,00	699,09	300,00	300,00	699,09
1/022010/680000	Planmäßige Abschreibung	2226				3.500,00	4.500,00	4.479,70	0,00	0,00	0,00
1/022010/700502	Miete - Mobilien Drucker, Kopierer	2223	3223		24	300,00	200,00	0,00	300,00	200,00	0,00
1/022010/700800	Betriebskosten Gebäude StaV	2223	3223		24	3.000,00	3.300,00	2.935,50	3.000,00	3.300,00	2.935,50
1/022010/720599	Vergütungen Standesamtsverband	2225	3225		24	19.500,00	15.600,00	14.391,55	19.500,00	15.600,00	14.391,55
1/022010/724000	Reisegebühren	2225	3225		24	500,00	1.400,00	87,76	500,00	1.400,00	87,76
1/022010/726000	Mitgliedsbeitr. an Institut.	2225	3225		24	200,00	200,00	210,00	200,00	200,00	210,00
1/022010/728000	Entg.f.sonst.Leist.	2225	3225		24	300,00	500,00	218,67	300,00	500,00	127,28
1/022010/728008	Entgelte für sonstige Leistungen - EDV Progr. u. dgl.	2225	3225		24	0,00	2.000,00	1.965,48	0,00	2.000,00	1.965,48
Summe Mittelverw.	**022 Standesamt**					**198.700,00**	**214.900,00**	**216.498,67**	**194.400,00**	**211.500,00**	**213.196,26**
Saldo	**022 Standesamt**					**-61.500,00**	**-68.700,00**	**-72.627,95**	**-57.200,00**	**-68.200,00**	**-69.900,85**
024	**Wahlamt**										
024000	**Wahlamt**										
Mittelaufbringung (Erträge, Einzahlungen)											
2/024000/816100	Kostenbeitr.(-ersätze) f. sonst .Leist. - Land OÖ f. Wahlen, Volksabstimmung	2114	3114		13	8.600,00	13.600,00	18.503,21	8.600,00	13.600,00	18.503,21
Summe Mittelaufbr.	**024 Wahlamt**					**8.600,00**	**13.600,00**	**18.503,21**	**8.600,00**	**13.600,00**	**18.503,21**

		MVAG EH	FH	VC	QU	Ergebnisvoranschlag VA 2023	VA 2022	RA 2021	Finanzierungsvoranschlag VA 2023	VA 2022	RA 2021
024000	**Wahlamt**										
Mittelverwendung (Aufwendungen, Auszahlungen)											
1/024000/400000	GWG -Geringw.Wirtsch.güter Anlagev.	2221	3221	23		0,00	500,00	7.477,96	0,00	500,00	7.477,96
1/024000/456000	Schreib-,Zeichen- u.so. Büromittel	2221	3221	23		0,00	500,00	445,37	0,00	500,00	445,37
1/024000/457000	Druckwerke	2221	3221	23		0,00	500,00	1.187,38	0,00	500,00	1.130,05
1/024000/459000	Sonst. Verbrauchsgüter	2221	3221	23		0,00	100,00	26,88	0,00	100,00	26,88
1/024000/630000	Postdienste	2222	3222	24		0,00	10.000,00	14.828,49	0,00	10.000,00	14.828,49
1/024000/700000	Miet- und Pachtaufwand - Miete - Immobilien Wahllokale	2223	3223	24		0,00	1.200,00	1.440,00	0,00	1.200,00	1.470,00
1/024000/720199	Vergütungen Bauhofleistungen	2225	3225	24		0,00	2.500,00	3.904,22	0,00	2.500,00	3.904,22
1/024000/720299	Vergütungen Bauhof ohne Personalkosten	2225	3225	24		0,00	300,00	209,34	0,00	300,00	209,34
1/024000/720699	Vergütungen Fuhrpark	2225	3225	24		0,00	100,00	236,31	0,00	100,00	236,31
1/024000/728000	Entg.f.sonst.Leist.	2225	3225	24		0,00	3.800,00	3.540,00	0,00	3.800,00	3.540,00
Summe Mittelverw.	**024 Wahlamt**					**0,00**	**19.500,00**	**33.295,95**	**0,00**	**19.500,00**	**33.268,62**
Saldo	**024 Wahlamt**					**8.600,00**	**-5.900,00**	**-14.792,74**	**8.600,00**	**-5.900,00**	**-14.765,41**
025	**Staatsbürgerschaft**										
025010	**Staatsbürgerschaft (Evidenz) Standesamtsverband**										
Mittelaufbringung (Erträge, Einzahlungen)											
2/025010/816001	Kostenbeitr.(-ersätze) f. sonst .Leist. - allg. Verwaltungskosten	2114	3114	13		7.900,00	7.900,00	7.830,00	7.900,00	7.900,00	7.830,00
Summe Mittelaufbr.	**025010 Staatsbürgerschaft (Evidenz) Standesamtsverband**					**7.900,00**	**7.900,00**	**7.830,00**	**7.900,00**	**7.900,00**	**7.830,00**
	025 Staatsbürgerschaft					**7.900,00**	**7.900,00**	**7.830,00**	**7.900,00**	**7.900,00**	**7.830,00**
	02 Hauptverwaltung					**154.000,00**	**167.700,00**	**170.282,45**	**154.000,00**	**164.800,00**	**169.707,14**
025010	**Staatsbürgerschaft (Evidenz) Standesamtsverband**										
Mittelverwendung (Aufwendungen, Auszahlungen)											
Summe Mittelverw.	**025010 Staatsbürgerschaft (Evidenz) Standesamtsverband**					**0,00**	**0,00**	**0,00**	**0,00**	**0,00**	**0,00**
Saldo	**025010 Staatsbürgerschaft (Evidenz) Standesamtsverband**					**7.900,00**	**7.900,00**	**7.830,00**	**7.900,00**	**7.900,00**	**7.830,00**
	025 Staatsbürgerschaft					**0,00**	**0,00**	**0,00**	**0,00**	**0,00**	**0,00**
	02 Hauptverwaltung					**198.700,00**	**234.400,00**	**249.794,62**	**194.400,00**	**231.000,00**	**246.464,88**
Saldo	**025 Staatsbürgerschaft**					**7.900,00**	**7.900,00**	**7.830,00**	**7.900,00**	**7.900,00**	**7.830,00**
	02 Hauptverwaltung					**-44.700,00**	**-66.700,00**	**-79.512,17**	**-40.400,00**	**-66.200,00**	**-76.757,74**

			MVAG EH	FH	VC	QU	Ergebnisvoranschlag VA 2023	VA 2022	RA 2021	Finanzierungsvoranschlag VA 2023	VA 2022	RA 2021
03	**Bauverwaltung**											
031	**Amt für Raumordnung und Raumplanung**											
031000	**Raumordnung u. -planung**											
Mittelaufbringung (Erträge, Einzahlungen)												
2/031000/828000	Rückersätze von Aufwendungen		2116	3116	18		15.000,00	15.500,00	24.470,00	15.000,00	40.000,00	0,00
Summe Mittelaufbr.	**031**	**Amt für Raumordnung und Raumplanung**					**15.000,00**	**15.500,00**	**24.470,00**	**15.000,00**	**40.000,00**	**0,00**
	03	**Bauverwaltung**					**15.000,00**	**15.500,00**	**24.470,00**	**15.000,00**	**40.000,00**	**0,00**
031000	**Raumordnung u. -planung**											
Mittelverwendung (Aufwendungen, Auszahlungen)												
1/031000/728000	Entg.f.sonst.Leist.		2225	3225	24		130.000,00	50.000,00	50.092,74	130.000,00	50.000,00	41.700,98
Summe Mittelverw.	**031**	**Amt für Raumordnung und Raumplanung**					**130.000,00**	**50.000,00**	**50.092,74**	**130.000,00**	**50.000,00**	**41.700,98**
	03	**Bauverwaltung**					**130.000,00**	**50.000,00**	**50.092,74**	**130.000,00**	**50.000,00**	**41.700,98**
Saldo	**031**	**Amt für Raumordnung und Raumplanung**					**-115.000,00**	**-34.500,00**	**-25.622,74**	**-115.000,00**	**-10.000,00**	**-41.700,98**
	03	**Bauverwaltung**					**-115.000,00**	**-34.500,00**	**-25.622,74**	**-115.000,00**	**-10.000,00**	**-41.700,98**
06	**Sonstige Maßnahmen**											
060	**Beiträge an Verbände, Vereine oder sonstige Organisationen**											
060000	**Beiträge an Verbände, Vereine u. sonst. Organisationen**											
Mittelaufbringung (Erträge, Einzahlungen)												
Summe Mittelaufbr.	**060**	**Beiträge an Verbände, Vereine oder sonstige Organisa**					**0,00**	**0,00**	**0,00**	**0,00**	**0,00**	**0,00**
060000	**Beiträge an Verbände, Vereine u. sonst. Organisationen**											
Mittelverwendung (Aufwendungen, Auszahlungen)												
1/060000/726000	Mitgliedsbeitr. an Institut. Oö. Gdebund,Städtebund,		2225	3225	24		7.000,00	7.000,00	7.050,08	7.000,00	7.000,00	7.050,08
1/060000/754000	Lfde TZ an so.Träger öffentl.Rechts KFG		2231	3231	26		0,00	0,00	4.035,03	0,00	0,00	4.035,03
Summe Mittelverw.	**060**	**Beiträge an Verbände, Vereine oder sonstige Organisa**					**7.000,00**	**7.000,00**	**11.085,11**	**7.000,00**	**7.000,00**	**11.085,11**
Saldo	**060**	**Beiträge an Verbände, Vereine oder sonstige Organisa**					**-7.000,00**	**-7.000,00**	**-11.085,11**	**-7.000,00**	**-7.000,00**	**-11.085,11**
061	**Sonstige Subventionen**											
061000	**Sonstige Subventionen**											
Mittelaufbringung (Erträge, Einzahlungen)												
Summe Mittelaufbr.	**061**	**Sonstige Subventionen**					**0,00**	**0,00**	**0,00**	**0,00**	**0,00**	**0,00**

		MVAG EH	MVAG FH	VC	QU	Ergebnisvoranschlag VA 2023	Ergebnisvoranschlag VA 2022	Ergebnisvoranschlag RA 2021	Finanzierungsvoranschlag VA 2023	Finanzierungsvoranschlag VA 2022	Finanzierungsvoranschlag RA 2021
061000	**Sonstige Subventionen**										
Mittelverwendung (Aufwendungen, Auszahlungen)											
1/061000/726000	Mitgliedsbeitr. an Institut. Werbe- u.Austellungsverein	2225	3225	24		200,00	200,00	203,94	200,00	200,00	213,36
1/061000/757000	Lfde TZ an priv.Org. o. Erwerbszw. (Schwarzes Kreuz-Kriegsgräberfürs.)	2234	3234	27		200,00	1.200,00	174,47	200,00	1.200,00	174,47
1/061000/777000	KTZ an priv.Org. ohne Erwerbszw Investitionsfö	2234	3434	44		0,00	0,00	2.500,00	0,00	0,00	2.500,00
Summe Mittelverw.	**061 Sonstige Subventionen**					**400,00**	**1.400,00**	**2.878,41**	**400,00**	**1.400,00**	**2.887,83**
Saldo	**061 Sonstige Subventionen**					**-400,00**	**-1.400,00**	**-2.878,41**	**-400,00**	**-1.400,00**	**-2.887,83**
062	**Ehrungen und Auszeichnungen**										
062000	**Ehrungen u. Auszeichnungen**										
Mittelaufbringung (Erträge, Einzahlungen)											
Summe Mittelaufbr.	**062 Ehrungen und Auszeichnungen**					**0,00**	**0,00**	**0,00**	**0,00**	**0,00**	**0,00**
062000	**Ehrungen u. Auszeichnungen**										
Mittelverwendung (Aufwendungen, Auszahlungen)											
1/062000/413000	Handelswaren	2221	3221	23		1.000,00	2.600,00	1.635,68	1.000,00	2.600,00	1.635,68
1/062000/413010	Handelswaren Altersjubilare (Perg-GS)	2221	3221	23		4.500,00	4.600,00	4.600,00	4.500,00	4.600,00	4.600,00
1/062000/457000	Druckwerke	2221	3221	23		200,00	200,00	0,00	200,00	200,00	0,00
1/062000/720199	Vergütungen Bauhofleistungen	2225	3225	24		300,00	1.000,00	0,00	300,00	1.000,00	0,00
1/062000/720299	Vergütungen Fuhrpark	2225	3225	24		0,00	100,00	0,00	0,00	100,00	0,00
1/062000/720699	Vergütungen Fuhrpark	2225	3225	24		0,00	100,00	0,00	0,00	100,00	0,00
1/062000/728000	Entg.f.sonst.Leist.	2225	3225	24		0,00	2.000,00	0,00	0,00	2.000,00	0,00
Summe Mittelverw.	**062 Ehrungen und Auszeichnungen**					**6.000,00**	**10.600,00**	**6.235,68**	**6.000,00**	**10.600,00**	**6.235,68**
Saldo	**062 Ehrungen und Auszeichnungen**					**-6.000,00**	**-10.600,00**	**-6.235,68**	**-6.000,00**	**-10.600,00**	**-6.235,68**
063	**Städtekontakte und Partnerschaften**										
063000	**Städtekontakte u. Partnerschaften**										
Mittelaufbringung (Erträge, Einzahlungen)											
Summe Mittelaufbr.	**063 Städtekontakte und Partnerschaften**					**0,00**	**0,00**	**0,00**	**0,00**	**0,00**	**0,00**
	06 Sonstige Maßnahmen					**0,00**	**0,00**	**0,00**	**0,00**	**0,00**	**0,00**

			MVAG EH	MVAG FH	VC	QU	Ergebnisvoranschlag VA 2023	Ergebnisvoranschlag VA 2022	Ergebnisvoranschlag RA 2021	Finanzierungsvoranschlag VA 2023	Finanzierungsvoranschlag VA 2022	Finanzierungsvoranschlag RA 2021
063000	**Städtekontakte u. Partnerschaften**											
Mittelverwendung (Aufwendungen, Auszahlungen)												
1/063000/457000	Druckwerke		2221	3221	23		0,00	100,00	0,00	0,00	100,00	0,00
1/063000/728000	Entg.f.sonst.Leist.		2225	3225	24		0,00	700,00	120,00	0,00	700,00	120,00
Summe Mittelverw.	**063**	**Städtekontakte und Partnerschaften**					**0,00**	**800,00**	**120,00**	**0,00**	**800,00**	**120,00**
	06	**Sonstige Maßnahmen**					**13.400,00**	**19.800,00**	**20.319,20**	**13.400,00**	**19.800,00**	**20.328,62**
Saldo	**063**	**Städtekontakte und Partnerschaften**					**0,00**	**-800,00**	**-120,00**	**0,00**	**-800,00**	**-120,00**
	06	**Sonstige Maßnahmen**					**-13.400,00**	**-19.800,00**	**-20.319,20**	**-13.400,00**	**-19.800,00**	**-20.328,62**
07	**Verfügungsmittel**											
070	**Verfügungsmittel**											
070000	**Verfügungsmittel**											
Mittelaufbringung (Erträge, Einzahlungen)												
Summe Mittelaufbr.	**070**	**Verfügungsmittel**					**0,00**	**0,00**	**0,00**	**0,00**	**0,00**	**0,00**
	07	**Verfügungsmittel**					**0,00**	**0,00**	**0,00**	**0,00**	**0,00**	**0,00**
070000	**Verfügungsmittel**											
Mittelverwendung (Aufwendungen, Auszahlungen)												
1/070000/729000	Sonst. Ausg.		2225	3225	24		18.500,00	18.500,00	8.016,68	18.500,00	18.500,00	7.495,13
1/070000/729001	Sonst. Ausg. Gemeinschaftspflege		2225	3225	24		11.500,00	11.500,00	4.949,50	11.500,00	11.500,00	4.949,50
Summe Mittelverw.	**070**	**Verfügungsmittel**					**30.000,00**	**30.000,00**	**12.966,18**	**30.000,00**	**30.000,00**	**12.444,63**
	07	**Verfügungsmittel**					**30.000,00**	**30.000,00**	**12.966,18**	**30.000,00**	**30.000,00**	**12.444,63**
Saldo	**070**	**Verfügungsmittel**					**-30.000,00**	**-30.000,00**	**-12.966,18**	**-30.000,00**	**-30.000,00**	**-12.444,63**
	07	**Verfügungsmittel**					**-30.000,00**	**-30.000,00**	**-12.966,18**	**-30.000,00**	**-30.000,00**	**-12.444,63**
08	**Pensionen (soweit nicht aufgeteilt)**											
080	**Pensionen (soweit nicht aufgeteilt)**											
080000	**Pensionen**											
Mittelaufbringung (Erträge, Einzahlungen)												
2/080000/868000	Transfers von privaten Haushalten - Beitr. Beamte+Getränkesteuerprüfer		2124	3124	16		38.100,00	36.000,00	35.611,60	38.100,00	36.000,00	35.611,60
Summe Mittelaufbr.	**080**	**Pensionen (soweit nicht aufgeteilt)**					**38.100,00**	**36.000,00**	**35.611,60**	**38.100,00**	**36.000,00**	**35.611,60**
	08	**Pensionen (soweit nicht aufgeteilt)**					**38.100,00**	**36.000,00**	**35.611,60**	**38.100,00**	**36.000,00**	**35.611,60**

			MVAG EH	FH	VC	QU	Ergebnisvoranschlag VA 2023	VA 2022	RA 2021	Finanzierungsvoranschlag VA 2023	VA 2022	RA 2021
080000	**Pensionen**											
Mittelverwendung (Aufwendungen, Auszahlungen)												
1/080000/5	Personalkonten verdichtet		22	32			2.400,00	2.200,00	2.167,92	2.400,00	2.200,00	2.167,92
1/080000/751100	Lfde TZ an Land OÖ Pensionsbeiträge		2231	3231	26		381.000,00	356.000,00	355.926,20	381.000,00	356.000,00	355.926,20
1/080000/760000	Pensionen u. sonst. Ruhebezüge Nebengeb.		2234	3234	21		700,00	700,00	106,71	700,00	700,00	106,71
Summe Mittelverw.	**080**	**Pensionen (soweit nicht aufgeteilt)**					**384.100,00**	**358.900,00**	**358.200,83**	**384.100,00**	**358.900,00**	**358.200,83**
	08	**Pensionen (soweit nicht aufgeteilt)**					**384.100,00**	**358.900,00**	**358.200,83**	**384.100,00**	**358.900,00**	**358.200,83**
Saldo	**080**	**Pensionen (soweit nicht aufgeteilt)**					**-346.000,00**	**-322.900,00**	**-322.589,23**	**-346.000,00**	**-322.900,00**	**-322.589,23**
	08	**Pensionen (soweit nicht aufgeteilt)**					**-346.000,00**	**-322.900,00**	**-322.589,23**	**-346.000,00**	**-322.900,00**	**-322.589,23**
09	**Personalbetreuung**											
090	**Bezugsvorschüsse und Darlehen**											
090000	**Bezugsvorschüsse u. Darlehen**											
Mittelaufbringung (Erträge, Einzahlungen)												
2/090000/273000	Bezugsvorschüsse zur Investitionsförderung			3325	53		0,00	0,00	0,00	1.300,00	1.300,00	1.635,84
Summe Mittelaufbr.	**090**	**Bezugsvorschüsse und Darlehen**					**0,00**	**0,00**	**0,00**	**1.300,00**	**1.300,00**	**1.635,84**
090000	**Bezugsvorschüsse u. Darlehen**											
Mittelverwendung (Aufwendungen, Auszahlungen)												
Summe Mittelverw.	**090**	**Bezugsvorschüsse und Darlehen**					**0,00**	**0,00**	**0,00**	**0,00**	**0,00**	**0,00**
Saldo	**090**	**Bezugsvorschüsse und Darlehen**					**0,00**	**0,00**	**0,00**	**1.300,00**	**1.300,00**	**1.635,84**
091	**Personalausbildung und Personalfortbildung**											
091000	**Personalaus- u. fortbildung**											
Mittelaufbringung (Erträge, Einzahlungen)												
Summe Mittelaufbr.	**091**	**Personalausbildung und Personalfortbildung**					**0,00**	**0,00**	**0,00**	**0,00**	**0,00**	**0,00**
091000	**Personalaus- u. fortbildung**											
Mittelverwendung (Aufwendungen, Auszahlungen)												
1/091000/5	Personalkonten verdichtet		22	32			20.000,00	20.000,00	16.508,40	20.000,00	20.000,00	16.695,60
Summe Mittelverw.	**091**	**Personalausbildung und Personalfortbildung**					**20.000,00**	**20.000,00**	**16.508,40**	**20.000,00**	**20.000,00**	**16.695,60**
Saldo	**091**	**Personalausbildung und Personalfortbildung**					**-20.000,00**	**-20.000,00**	**-16.508,40**	**-20.000,00**	**-20.000,00**	**-16.695,60**

			MVAG EH	FH	VC	QU	Ergebnisvoranschlag VA 2023	VA 2022	RA 2021	Finanzierungsvoranschlag VA 2023	VA 2022	RA 2021
094	**Gemeinschaftspflege**											
094000	**Gemeinschaftspflege**											
Mittelaufbringung (Erträge, Einzahlungen)												
2/094000/829000	Sonstige Erträge		2116	3116	18		0,00	0,00	150,00	0,00	0,00	150,00
Summe Mittelaufbr.	**094**	**Gemeinschaftspflege**					**0,00**	**0,00**	**150,00**	**0,00**	**0,00**	**150,00**
094000	**Gemeinschaftspflege**											
Mittelverwendung (Aufwendungen, Auszahlungen)												
1/094000/729000	Sonst. Ausg. f.PV (Betriebsausflug)		2225	3225	24		3.400,00	3.400,00	3.400,00	3.400,00	3.400,00	3.400,00
1/094000/795000	Zuweisung an allgemeine Haushaltsrücklagen		2401				0,00	0,00	150,00	0,00	0,00	0,00
Summe Mittelverw.	**094**	**Gemeinschaftspflege**					**3.400,00**	**3.400,00**	**3.550,00**	**3.400,00**	**3.400,00**	**3.400,00**
Saldo	**094**	**Gemeinschaftspflege**					**-3.400,00**	**-3.400,00**	**-3.400,00**	**-3.400,00**	**-3.400,00**	**-3.250,00**
099	**Sonstige Einrichtungen und Maßnahmen**											
099000	**Personalbetr. - Sonst.Einri u.Maßn.**											
Mittelaufbringung (Erträge, Einzahlungen)												
Summe Mittelaufbr.	**099**	**Sonstige Einrichtungen und Maßnahmen**					**0,00**	**0,00**	**0,00**	**0,00**	**0,00**	**0,00**
	09	**Personalbetreuung**					**0,00**	**0,00**	**150,00**	**1.300,00**	**1.300,00**	**1.785,84**
	0	**Vertretungskörper und allgemeine Verwaltung**					**755.400,00**	**1.152.900,00**	**602.818,13**	**1.029.000,00**	**760.700,00**	**558.190,00**
099000	**Personalbetr. - Sonst.Einri u.Maßn.**											
Mittelverwendung (Aufwendungen, Auszahlungen)												
1/099000/757000	Lfde TZ an priv.Org. o. Erwerbszw. (zB. Begräbnis, Ferienheim usw.)		2234	3234	27		200,00	200,00	100,00	200,00	200,00	100,00
Summe Mittelverw.	**099**	**Sonstige Einrichtungen und Maßnahmen**					**200,00**	**200,00**	**100,00**	**200,00**	**200,00**	**100,00**
	09	**Personalbetreuung**					**23.600,00**	**23.600,00**	**20.158,40**	**23.600,00**	**23.600,00**	**20.195,60**
	0	**Vertretungskörper und allgemeine Verwaltung**					**3.079.900,00**	**2.734.900,00**	**2.552.937,48**	**3.383.000,00**	**3.226.200,00**	**2.476.889,57**
Saldo	**099**	**Sonstige Einrichtungen und Maßnahmen**					**-200,00**	**-200,00**	**-100,00**	**-200,00**	**-200,00**	**-100,00**
	09	**Personalbetreuung**					**-23.600,00**	**-23.600,00**	**-20.008,40**	**-22.300,00**	**-22.300,00**	**-18.409,76**
	0	**Vertretungskörper und allgemeine Verwaltung**					**-2.324.500,00**	**-1.582.000,00**	**-1.950.119,35**	**-2.354.000,00**	**-2.465.500,00**	**-1.918.699,57**

		MVAG EH	FH	VC	QU	Ergebnisvoranschlag VA 2023	VA 2022	RA 2021	Finanzierungsvoranschlag VA 2023	VA 2022	RA 2021
1 Öffentliche Ordnung und Sicherheit											
13	**Sonderpolizei**										
131	**Bau- und Feuerpolizei**										
131000	**Bau- u. Feuerpolizei**										
Mittelaufbringung (Erträge, Einzahlungen)											
2/131000/808000	Veräußerung von Waren - Hausnummerntafeln	2116	3116	16		400,00	400,00	951,86	400,00	400,00	929,51
Summe Mittelaufbr.	**131 Bau- und Feuerpolizei**					**400,00**	**400,00**	**951,86**	**400,00**	**400,00**	**929,51**
131000	**Bau- u. Feuerpolizei**										
Mittelverwendung (Aufwendungen, Auszahlungen)											
1/131000/413000	Handelswaren Hausnummerntafeln	2221	3221	23		300,00	300,00	493,84	300,00	300,00	891,37
1/131000/728000	Entg.f.sonst.Leist. feuerpoliz.Überprüf.	2225	3225	24		5.700,00	4.700,00	4.919,80	5.700,00	4.700,00	4.919,80
Summe Mittelverw.	**131 Bau- und Feuerpolizei**					**6.000,00**	**5.000,00**	**5.413,64**	**6.000,00**	**5.000,00**	**5.811,17**
Saldo	**131 Bau- und Feuerpolizei**					**-5.600,00**	**-4.600,00**	**-4.461,78**	**-5.600,00**	**-4.600,00**	**-4.881,66**
132	**Gesundheitspolizei**										
132000	**Gesundheitspolizei**										
Mittelaufbringung (Erträge, Einzahlungen)											
Summe Mittelaufbr.	**132 Gesundheitspolizei**					**0,00**	**0,00**	**0,00**	**0,00**	**0,00**	**0,00**
132000	**Gesundheitspolizei**										
Mittelverwendung (Aufwendungen, Auszahlungen)											
1/132000/728000	Entg.f.sonst.Leist. Totenbeschau	2225	3225	24		2.900,00	2.900,00	3.411,88	2.900,00	2.900,00	3.467,45
Summe Mittelverw.	**132 Gesundheitspolizei**					**2.900,00**	**2.900,00**	**3.411,88**	**2.900,00**	**2.900,00**	**3.467,45**
Saldo	**132 Gesundheitspolizei**					**-2.900,00**	**-2.900,00**	**-3.411,88**	**-2.900,00**	**-2.900,00**	**-3.467,45**
133	**Veterinärpolizei**										
133000	**Veterinärpolizei**										
Mittelaufbringung (Erträge, Einzahlungen)											
2/133000/808000	Veräußerung von Waren - Hundemarke	2116	3116	16		400,00	300,00	150,00	400,00	300,00	150,00
Summe Mittelaufbr.	**133 Veterinärpolizei**					**400,00**	**300,00**	**150,00**	**400,00**	**300,00**	**150,00**

		MVAG EH	MVAG FH	VC	QU	Ergebnisvoranschlag VA 2023	Ergebnisvoranschlag VA 2022	Ergebnisvoranschlag RA 2021	Finanzierungsvoranschlag VA 2023	Finanzierungsvoranschlag VA 2022	Finanzierungsvoranschlag RA 2021
133000	**Veterinärpolizei**										
Mittelverwendung (Aufwendungen, Auszahlungen)											
1/133000/400000	GWG -Geringw.Wirtsch.güter Anlagev.	2221	3221	23		0,00	100,00	0,00	0,00	100,00	0,00
1/133000/413000	Handelswaren Hundemarken	2221	3221	23		400,00	400,00	174,00	400,00	400,00	174,00
1/133000/459000	Sonst. Verbrauchsgüter z.B. Hundekotbeutel	2221	3221	23		700,00	600,00	678,68	700,00	600,00	678,68
1/133000/680000	Planmäßige Abschreibung	2226				1.300,00	1.300,00	1.272,95	0,00	0,00	0,00
1/133000/711000	Gebühren für die Benützung von Gemeindeeinrichtungen und Anlagen gemäß FAG (HBA)	2225	3225	24		100,00	100,00	35,46	100,00	100,00	35,46
1/133000/728000	Entg.f.sonst.Leist. Betreuung Hundefreilauffläche	2225	3225	24		4.500,00	4.400,00	4.030,00	4.500,00	4.400,00	4.030,00
Summe Mittelverw.	**133 Veterinärpolizei**					**7.000,00**	**6.900,00**	**6.191,09**	**5.700,00**	**5.600,00**	**4.918,14**
Saldo	**133 Veterinärpolizei**					**-6.600,00**	**-6.600,00**	**-6.041,09**	**-5.300,00**	**-5.300,00**	**-4.768,14**
134	**Flurpolizei**										
134000	**Flurpolizei**										
Mittelaufbringung (Erträge, Einzahlungen)											
Summe Mittelaufbr.	**134 Flurpolizei**					**0,00**	**0,00**	**0,00**	**0,00**	**0,00**	**0,00**
	13 Sonderpolizei					**800,00**	**700,00**	**1.101,86**	**800,00**	**700,00**	**1.079,51**
134000	**Flurpolizei**										
Mittelverwendung (Aufwendungen, Auszahlungen)											
1/134000/670000	Versicherungen	2222	3222	24		200,00	200,00	188,58	200,00	200,00	188,58
1/134000/728000	Entg.f.sonst.Leist. Forstwartentschädigung	2225	3225	24		600,00	600,00	532,00	600,00	600,00	532,00
Summe Mittelverw.	**134 Flurpolizei**					**800,00**	**800,00**	**720,58**	**800,00**	**800,00**	**720,58**
	13 Sonderpolizei					**16.700,00**	**15.600,00**	**15.737,19**	**15.400,00**	**14.300,00**	**14.917,34**
Saldo	**134 Flurpolizei**					**-800,00**	**-800,00**	**-720,58**	**-800,00**	**-800,00**	**-720,58**
	13 Sonderpolizei					**-15.900,00**	**-14.900,00**	**-14.635,33**	**-14.600,00**	**-13.600,00**	**-13.837,83**

		MVAG EH	FH	VC	QU	Ergebnisvoranschlag VA 2023	VA 2022	RA 2021	Finanzierungsvoranschlag VA 2023	VA 2022	RA 2021
16	**Feuerwehrwesen**										
163	**Freiwillige Feuerwehren**										
163010	**FF Perg**										
Mittelaufbringung (Erträge, Einzahlungen)											
2/163010/812000	Gebühren für sonst. Leistungen - Brandwache, Wespennest, Feuerlöscher,...	2114	3114		13	9.000,00	6.000,00	3.358,86	9.000,00	6.000,00	3.036,86
2/163010/813000	Erträge aus der Auflösung von Investitionszuschüssen (Kapitaltransfers)	2127				40.600,00	44.700,00	40.616,44	0,00	0,00	0,00
2/163010/816008	Kostenbeitr.(-ersätze) f. sonst .Leist. - FF Perg (Unfall, Ölspur,...)	2114	3114		13	3.500,00	5.000,00	5.040,00	3.500,00	5.000,00	4.552,00
2/163010/819000	Übrige nicht finanzierungswirksame Erträge	2117				0,00	0,00	306,00	0,00	0,00	0,00
2/163010/829000	Sonstige Erträge - Techn. Einsätze, Brandwache u dgl.	2116	3116		18	0,00	0,00	0,00	0,00	0,00	2.972,50
2/163010/829020	Sonstige Erträge (Globalbudget)	2116	3116		18	35.000,00	24.000,00	0,00	35.000,00	24.000,00	0,00
6/163010/829901	Zuf. aus lfd. GT	2116	3116	1	18	180.000,00	0,00	0,00	180.000,00	0,00	0,00
Summe Mittelaufbr.	**163010 FF Perg**					**268.100,00**	**79.700,00**	**49.321,30**	**227.500,00**	**35.000,00**	**10.561,36**

		MVAG EH	FH	VC	QU	Ergebnisvoranschlag VA 2023	VA 2022	RA 2021	Finanzierungsvoranschlag VA 2023	VA 2022	RA 2021
163010	**FF Perg**										
Mittelverwendung (Aufwendungen, Auszahlungen)											
1/163010/042000	Betriebsausstattung		3415	2	41	0,00	0,00	0,00	35.000,00	30.000,00	10.419,95
5/163010/042000	Betriebsausstattung		3415	1	41	0,00	0,00	0,00	180.000,00	0,00	0,00
1/163010/346000	Darlehen v. Kreditinstituten Gebäude (2014-2039)		3614		65	0,00	0,00	0,00	20.200,00	23.700,00	23.866,11
1/163010/400000	GWG -Geringw.Wirtsch.güter Anlagev.	2221	3221		23	0,00	0,00	3.597,48	0,00	0,00	3.597,48
1/163010/5	Personalkonten verdichtet	22	32			5.300,00	4.400,00	4.755,63	5.200,00	4.300,00	4.472,94
1/163010/614000	Instandh. v. Gebäuden (PG 010)	2224	3224		24	4.000,00	21.000,00	0,00	4.000,00	21.000,00	0,00
1/163010/650000	Zinsen f. Finanzschulden - Inland Gebäude (2014-2039)	2241	3241		25	8.000,00	1.300,00	1.196,36	8.000,00	1.300,00	1.196,36
1/163010/670000	Versicherungen	2222	3222		24	13.000,00	11.400,00	12.489,51	13.000,00	11.400,00	11.787,08
1/163010/680000	Planmäßige Abschreibung	2226				180.800,00	176.900,00	173.666,55	0,00	0,00	0,00
1/163010/711000	Gebühren für die Benützung von Gemeindeeinrichtungen und Anlagen gemäß FAG (HBA)	2225	3225		24	1.100,00	1.200,00	864,68	1.100,00	1.200,00	864,68
1/163010/720199	Vergütungen Bauhofleistungen	2225	3225		24	900,00	1.000,00	1.384,91	900,00	1.000,00	1.384,91
1/163010/720299	Vergütungen Bauhof ohne Personalkosten	2225	3225		24	0,00	100,00	74,26	0,00	100,00	74,26
1/163010/720699	Vergütungen Fuhrpark	2225	3225		24	0,00	0,00	83,83	0,00	0,00	83,83
1/163010/728000	Entg.f.sonst.Leist.	2225	3225		24	300,00	900,00	281,34	300,00	900,00	389,71
1/163010/729001	Sonstige Ausg. RZ Brandw.,techn. Eins.	2225	3225		24	12.500,00	10.000,00	8.702,36	12.500,00	10.000,00	8.702,36
1/163010/754000	Lfde TZ an so.Träger öffentl.Rechts Globalbudget	2231	3231		26	115.400,00	89.800,00	88.380,05	115.400,00	89.800,00	88.380,05
Summe Mittelverw.	**163010 FF Perg**					**341.300,00**	**318.000,00**	**295.476,96**	**395.600,00**	**194.700,00**	**155.219,72**
Saldo	**163010 FF Perg**					**-73.200,00**	**-238.300,00**	**-246.155,66**	**-168.100,00**	**-159.700,00**	**-144.658,36**
163020	**FF-Pergkirchen**										
Mittelaufbringung (Erträge, Einzahlungen)											
2/163020/813000	Erträge aus der Auflösung von Investitionszuschüssen (Kapitaltransfers)	2127				11.500,00	10.700,00	10.745,97	0,00	0,00	0,00
2/163020/829020	Sonstige Erträge (Globalbudget)	2116	3116		18	0,00	20.000,00	0,00	0,00	20.000,00	0,00
Summe Mittelaufbr.	**163020 FF-Pergkirchen**					**11.500,00**	**30.700,00**	**10.745,97**	**0,00**	**20.000,00**	**0,00**

		MVAG EH	FH	VC	QU	Ergebnisvoranschlag VA 2023	VA 2022	RA 2021	Finanzierungsvoranschlag VA 2023	VA 2022	RA 2021
163020	**FF-Pergkirchen**										
Mittelverwendung (Aufwendungen, Auszahlungen)											
1/163020/040000	Fahrzeuge		3414	2	41	0,00	0,00	0,00	0,00	0,00	1.840,00
1/163020/042000	Betriebsausstattung		3415	2	41	0,00	0,00	0,00	0,00	20.000,00	19.799,76
1/163020/614000	Instandh. v. Gebäuden (PG 010)	2224	3224		24	1.000,00	15.000,00	177,60	1.000,00	15.000,00	177,60
1/163020/670000	Versicherungen	2222	3222		24	1.400,00	1.200,00	1.179,68	1.400,00	1.200,00	1.109,23
1/163020/680000	Planmäßige Abschreibung	2226				36.500,00	28.300,00	30.401,57	0,00	0,00	0,00
1/163020/711000	Gebühren für die Benützung von Gemeindeeinrichtungen und Anlagen gemäß FAG (HBA)	2225	3225		24	500,00	400,00	362,96	500,00	400,00	362,96
1/163020/720199	Vergütungen Bauhofleistungen	2225	3225		24	400,00	1.000,00	335,19	400,00	1.000,00	335,19
1/163020/720299	Vergütungen Bauhof ohne Personalkosten	2225	3225		24	0,00	100,00	17,97	0,00	100,00	17,97
1/163020/720699	Vergütungen Fuhrpark	2225	3225		24	0,00	0,00	20,29	0,00	0,00	20,29
1/163020/754000	Lfde TZ an so.Träger öffentl.Rechts Globalbudget	2231	3231		26	18.200,00	36.000,00	-1.639,76	18.200,00	36.000,00	-1.639,76
Summe Mittelverw.	**163020 FF-Pergkirchen**					**58.000,00**	**82.000,00**	**30.855,50**	**21.500,00**	**73.700,00**	**22.023,24**
Saldo	**163020 FF-Pergkirchen**					**-46.500,00**	**-51.300,00**	**-20.109,53**	**-21.500,00**	**-53.700,00**	**-22.023,24**
163100	**FF-Perg**										
Mittelaufbringung (Erträge, Einzahlungen)											
6/163100/301100	KTZ vom Land (BZ)		3331	1	33	0,00	0,00	0,00	0,00	0,00	41.640,00
6/163100/301900	KTZ v. Landesfonds LFK		3331	1	33	0,00	0,00	0,00	0,00	0,00	60.252,00
6/163100/803030	Veräußerungen von technischen Anlagen, Fahrzeugen und Maschinen	2116	3314	1	31	0,00	0,00	15.000,00	0,00	0,00	15.000,00
2/163100/813000	Erträge aus der Auflösung von Investitionszuschüssen (Kapitaltransfers)	2127				4.200,00	4.200,00	4.158,86	0,00	0,00	0,00
6/163100/829901	Zuf. aus lfd. GT	2116	3116	1	18	0,00	0,00	216.662,44	0,00	0,00	216.662,44
Summe Mittelaufbr.	**163100 FF-Perg**					**4.200,00**	**4.200,00**	**235.821,30**	**0,00**	**0,00**	**333.554,44**
163100	**FF-Perg**										
Mittelverwendung (Aufwendungen, Auszahlungen)											
5/163100/062000	Im Bau befindliche technische Anlagen/Fahrzeuge/Maschinen		3414	1	41	0,00	0,00	0,00	0,00	0,00	333.554,44
Summe Mittelverw.	**163100 FF-Perg**					**0,00**	**0,00**	**0,00**	**0,00**	**0,00**	**333.554,44**
Saldo	**163100 FF-Perg**					**4.200,00**	**4.200,00**	**235.821,30**	**0,00**	**0,00**	**0,00**

		MVAG EH	FH	VC	QU	Ergebnisvoranschlag VA 2023	VA 2022	RA 2021	Finanzierungsvoranschlag VA 2023	VA 2022	RA 2021
163220	**FF Pergkirchen - Fahrzeuge**										
Mittelaufbringung (Erträge, Einzahlungen)											
6/163220/301100	KTZ vom Land (BZ)		3331	1	33	0,00	0,00	0,00	38.400,00	0,00	0,00
6/163220/301900	KTZ v. Landesfonds LFK		3331	1	33	0,00	0,00	0,00	49.300,00	0,00	0,00
6/163220/829901	Zuf. aus lfd. GT - Ansatz 1	2116	3116	1	18	429.000,00	0,00	0,00	429.000,00	0,00	0,00
Summe Mittelaufbr.	**163220 FF Pergkirchen - Fahrzeuge**					**429.000,00**	**0,00**	**0,00**	**516.700,00**	**0,00**	**0,00**
	163 Freiwillige Feuerwehren					**712.800,00**	**114.600,00**	**295.888,57**	**744.200,00**	**55.000,00**	**344.115,80**
163220	**FF Pergkirchen - Fahrzeuge**										
Mittelverwendung (Aufwendungen, Auszahlungen)											
5/163220/062000	Im Bau befindliche technische Anlagen/Fahrzeuge/Maschinen		3414	1	41	0,00	0,00	0,00	516.700,00	0,00	0,00
Summe Mittelverw.	**163220 FF Pergkirchen - Fahrzeuge**					**0,00**	**0,00**	**0,00**	**516.700,00**	**0,00**	**0,00**
Saldo	**163220 FF Pergkirchen - Fahrzeuge**					**429.000,00**	**0,00**	**0,00**	**0,00**	**0,00**	**0,00**
	163 Freiwillige Feuerwehren					**399.300,00**	**400.000,00**	**326.332,46**	**933.800,00**	**268.400,00**	**510.797,40**
Saldo	**163 Freiwillige Feuerwehren**					**313.500,00**	**-285.400,00**	**-30.443,89**	**-189.600,00**	**-213.400,00**	**-166.681,60**
164	**Förderung der Brandbekämpfung und Brandverhütung**										
164000	**Fö d. Brandbekämpfung u. -verhütung**										
Mittelaufbringung (Erträge, Einzahlungen)											
6/164000/829901	Zuf. aus lfd. GT Ansatz 1	2116	3116	1	18	20.000,00	0,00	0,00	20.000,00	0,00	0,00
Summe Mittelaufbr.	**164 Förderung der Brandbekämpfung und Brandverhütung**					**20.000,00**	**0,00**	**0,00**	**20.000,00**	**0,00**	**0,00**
164000	**Fö d. Brandbekämpfung u. -verhütung**										
Mittelverwendung (Aufwendungen, Auszahlungen)											
5/164000/006000	Sonstige Grundstückseinrichtungen		3412	1	40	0,00	0,00	0,00	20.000,00	0,00	0,00
1/164000/050000	Sonderanlagen z.B. Löschwasserbeh. u.dgl.		3412	2	40	0,00	0,00	0,00	0,00	20.000,00	0,00
1/164000/613000	Instandhaltung von sonstigen Grundstückseinrichtungen	2224	3224		24	0,00	1.000,00	1.841,30	0,00	1.000,00	1.841,30
1/164000/618000	Instandh. v. sonst. Anlagen (PG 030, 042)	2224	3224		24	0,00	0,00	39,00	0,00	0,00	39,00
1/164000/680000	Planmäßige Abschreibung	2226				2.400,00	2.100,00	2.120,62	0,00	0,00	0,00
1/164000/720199	Vergütungen Bauhofleistungen	2225	3225		24	600,00	500,00	1.767,74	600,00	500,00	1.767,74
1/164000/720299	Vergütungen Bauhof ohne Personalkosten	2225	3225		24	0,00	100,00	94,78	0,00	100,00	94,78
1/164000/720699	Vergütungen Fuhrpark	2225	3225		24	0,00	0,00	107,00	0,00	0,00	107,00
Summe Mittelverw.	**164 Förderung der Brandbekämpfung und Brandverhütung**					**3.000,00**	**3.700,00**	**5.970,44**	**20.600,00**	**21.600,00**	**3.849,82**
Saldo	**164 Förderung der Brandbekämpfung und Brandverhütung**					**17.000,00**	**-3.700,00**	**-5.970,44**	**-600,00**	**-21.600,00**	**-3.849,82**

			MVAG EH	FH	VC	QU	Ergebnisvoranschlag VA 2023	VA 2022	RA 2021	Finanzierungsvoranschlag VA 2023	VA 2022	RA 2021
169	**Sonstige Einrichtungen und Maßnahmen**											
169000	**Sonstige Einrichtungen und Maßnahmen**											
Mittelaufbringung (Erträge, Einzahlungen)												
Summe Mittelaufbr.	**169**	**Sonstige Einrichtungen und Maßnahmen**					**0,00**	**0,00**	**0,00**	**0,00**	**0,00**	**0,00**
	16	**Feuerwehrwesen**					**732.800,00**	**114.600,00**	**295.888,57**	**764.200,00**	**55.000,00**	**344.115,80**
169000	**Sonstige Einrichtungen und Maßnahmen**											
Mittelverwendung (Aufwendungen, Auszahlungen)												
1/169000/680000	Planmäßige Abschreibung		2226				0,00	700,00	745,20	0,00	0,00	0,00
Summe Mittelverw.	**169**	**Sonstige Einrichtungen und Maßnahmen**					**0,00**	**700,00**	**745,20**	**0,00**	**0,00**	**0,00**
	16	**Feuerwehrwesen**					**402.300,00**	**404.400,00**	**333.048,10**	**954.400,00**	**290.000,00**	**514.647,22**
Saldo	**169**	**Sonstige Einrichtungen und Maßnahmen**					**0,00**	**-700,00**	**-745,20**	**0,00**	**0,00**	**0,00**
	16	**Feuerwehrwesen**					**330.500,00**	**-289.800,00**	**-37.159,53**	**-190.200,00**	**-235.000,00**	**-170.531,42**
17	**Katastrophendienst**											
170	**Allgemeine Angelegenheiten**											
170000	**Katastrophendienst - allg.Angel.**											
Mittelaufbringung (Erträge, Einzahlungen)												
Summe Mittelaufbr.	**170**	**Allgemeine Angelegenheiten**					**0,00**	**0,00**	**0,00**	**0,00**	**0,00**	**0,00**
170000	**Katastrophendienst - allg.Angel.**											
Mittelverwendung (Aufwendungen, Auszahlungen)												
1/170000/754000	Transfers an sonstige Träger des öffentlichen Rechts		2231	3231		26	2.300,00	3.500,00	0,00	2.300,00	3.500,00	0,00
Summe Mittelverw.	**170**	**Allgemeine Angelegenheiten**					**2.300,00**	**3.500,00**	**0,00**	**2.300,00**	**3.500,00**	**0,00**
Saldo	**170**	**Allgemeine Angelegenheiten**					**-2.300,00**	**-3.500,00**	**0,00**	**-2.300,00**	**-3.500,00**	**0,00**
179	**Sonstige Einrichtungen und Maßnahmen**											
179000	**Katastrophendienst - Sonst.Einri u. Maßn.**											
Mittelaufbringung (Erträge, Einzahlungen)												
6/179000/300000	Kapitaltransfers von Bund, Bundesfonds und Bundeskammern			3331	1	33	0,00	0,00	0,00	0,00	0,00	62.500,00
6/179000/302000	Kapitaltransfers von Gemeinden, Gemeindeverbänden (ohne marktbestimmte Tätigkeit) und Gemeindefonds			3331	1	33	0,00	0,00	0,00	0,00	0,00	37.121,57
6/179000/829901	Zuf. aus lfd. GT - Ansatz 1		2116	3116	1	18	28.000,00	50.000,00	17.574,64	28.000,00	50.000,00	17.574,64
6/179000/895000	Entnahmen von allgemeinen Haushaltsrücklagen		2301		1		0,00	0,00	46.895,57	0,00	0,00	0,00
Summe Mittelaufbr.	**179**	**Sonstige Einrichtungen und Maßnahmen**					**28.000,00**	**50.000,00**	**64.470,21**	**28.000,00**	**50.000,00**	**117.196,21**
	17	**Katastrophendienst**					**28.000,00**	**50.000,00**	**64.470,21**	**28.000,00**	**50.000,00**	**117.196,21**

		MVAG EH	MVAG FH	VC	QU	Ergebnisvoranschlag VA 2023	Ergebnisvoranschlag VA 2022	Ergebnisvoranschlag RA 2021	Finanzierungsvoranschlag VA 2023	Finanzierungsvoranschlag VA 2022	Finanzierungsvoranschlag RA 2021
179000	**Katastrophendienst - Sonst.Einri u. Maßn.**										
Mittelverwendung (Aufwendungen, Auszahlungen)											
1/179000/020000	Maschinen und maschinelle Anlagen		3414	2	41	0,00	0,00	0,00	0,00	0,00	25.917,60
5/179000/060000	Im Bau befindliche Grundstückseinrichtungen		3412	1	40	0,00	0,00	0,00	0,00	50.000,00	164.091,78
1/179000/346000	Darlehen v. Kreditinst. Auhofbach (bis 2041)		3614		65	0,00	0,00	0,00	164.800,00	18.200,00	17.953,01
1/179000/346001	Darlehen von Kreditinstituten Auhofbach (bis 2035, dann Neuaufn.)		3614		65	0,00	0,00	0,00	11.200,00	12.400,00	11.009,49
5/179000/611000	Instandhaltung von Straßenbauten	2224	3224	1	24	20.000,00	0,00	0,00	20.000,00	0,00	0,00
1/179000/612000	Instandhaltung von Wasser- und Abwasserbauten und -anlagen	2224	3224		24	12.000,00	15.000,00	12.672,46	12.000,00	15.000,00	12.672,46
5/179000/613000	Instandhaltung von sonstigen Grundstückseinrichtungen	2224	3224	1	24	8.000,00	0,00	0,00	8.000,00	0,00	0,00
1/179000/640000	Rechts- und Beratungsaufwand	2222	3222		24	0,00	0,00	1.221,00	0,00	0,00	1.221,00
1/179000/650000	Zinsen f. Finanzschulden - Inland Hochwasserschutzm. (bis 2041)	2241	3241		25	8.100,00	1.700,00	2.181,01	8.100,00	1.700,00	2.181,01
1/179000/650001	Zinsen f. Finanzschulden - Inland Auhofbach (bis 2035, dann Neuaufn.)	2241	3241		25	1.000,00	1.000,00	2.563,29	1.000,00	1.000,00	2.563,29
1/179000/680000	Planmäßige Abschreibung	2226				1.300,00	0,00	647,94	0,00	0,00	0,00
1/179000/700000	Miet- und Pachtaufwand - Pachtzinse - Immobilien	2223	3223		24	300,00	300,00	262,41	300,00	300,00	262,41
1/179000/728000	Entg.f.sonst.Leist.	2225	3225		24	300,00	300,00	1.152,07	300,00	300,00	1.152,07
Summe Mittelverw.	**179 Sonstige Einrichtungen und Maßnahmen**					**51.000,00**	**18.300,00**	**20.700,18**	**225.700,00**	**98.900,00**	**239.024,12**
	17 Katastrophendienst					**53.300,00**	**21.800,00**	**20.700,18**	**228.000,00**	**102.400,00**	**239.024,12**
Saldo	**179 Sonstige Einrichtungen und Maßnahmen**					**-23.000,00**	**31.700,00**	**43.770,03**	**-197.700,00**	**-48.900,00**	**-121.827,91**
	17 Katastrophendienst					**-25.300,00**	**28.200,00**	**43.770,03**	**-200.000,00**	**-52.400,00**	**-121.827,91**
18	**Landesverteidigung**										
180	**Zivilschutz**										
180000	**Zivilschutz**										
Mittelaufbringung (Erträge, Einzahlungen)											
Summe Mittelaufbr.	**180 Zivilschutz**					**0,00**	**0,00**	**0,00**	**0,00**	**0,00**	**0,00**
	18 Landesverteidigung					**0,00**	**0,00**	**0,00**	**0,00**	**0,00**	**0,00**
	1 Öffentliche Ordnung und Sicherheit					**761.600,00**	**165.300,00**	**361.460,64**	**793.000,00**	**105.700,00**	**462.391,52**

		MVAG EH	FH	VC	QU	Ergebnisvoranschlag VA 2023	VA 2022	RA 2021	Finanzierungsvoranschlag VA 2023	VA 2022	RA 2021
180000	**Zivilschutz**										
Mittelverwendung (Aufwendungen, Auszahlungen)											
1/180000/631000	Telekommunikationsdienste	2222	3222	24		100,00	100,00	55,44	100,00	100,00	55,44
1/180000/728000	Entgelte für sonstige Leistungen	2225	3225	24		0,00	2.000,00	0,00	0,00	2.000,00	364,74
1/180000/757000	Lfde TZ an priv.Org. o. Erwerbszw. (Oö.Zivilschutzverb.)	2234	3234	27		1.800,00	1.800,00	1.500,08	1.800,00	1.800,00	1.500,08
Summe Mittelverw.	**180 Zivilschutz**					**1.900,00**	**3.900,00**	**1.555,52**	**1.900,00**	**3.900,00**	**1.920,26**
	18 Landesverteidigung					**1.900,00**	**3.900,00**	**1.555,52**	**1.900,00**	**3.900,00**	**1.920,26**
	1 Öffentliche Ordnung und Sicherheit					**474.200,00**	**445.700,00**	**371.040,99**	**1.199.700,00**	**410.600,00**	**770.508,94**
Saldo	**180 Zivilschutz**					**-1.900,00**	**-3.900,00**	**-1.555,52**	**-1.900,00**	**-3.900,00**	**-1.920,26**
	18 Landesverteidigung					**-1.900,00**	**-3.900,00**	**-1.555,52**	**-1.900,00**	**-3.900,00**	**-1.920,26**
	1 Öffentliche Ordnung und Sicherheit					**287.400,00**	**-280.400,00**	**-9.580,35**	**-406.700,00**	**-304.900,00**	**-308.117,42**

		MVAG EH	FH	VC	QU	Ergebnisvoranschlag VA 2023	VA 2022	RA 2021	Finanzierungsvoranschlag VA 2023	VA 2022	RA 2021
2 Unterricht, Erziehung, Sport und Wissenschaft											
21 Allgemeinbildender Unterricht											
211 Volksschulen											
211000 VS Perg											
Mittelaufbringung (Erträge, Einzahlungen)											
Summe Mittelaufbr. 211000 VS Perg						**0,00**	**0,00**	**0,00**	**0,00**	**0,00**	**0,00**
211000 VS Perg											
Mittelverwendung (Aufwendungen, Auszahlungen)											
1/211000/457000	Druckwerke	2221	3221		23	0,00	0,00	531,00	0,00	0,00	531,00
Summe Mittelverw. 211000 VS Perg						**0,00**	**0,00**	**531,00**	**0,00**	**0,00**	**531,00**
Saldo 211000 VS Perg						**0,00**	**0,00**	**-531,00**	**0,00**	**0,00**	**-531,00**
211010 VS Perg											
Mittelaufbringung (Erträge, Einzahlungen)											
2/211010/810000	Erträge aus Leistungen - Trainingseinheiten Benützung VS Perg	2114	3114		13	0,00	200,00	560,75	0,00	200,00	385,75
2/211010/813000	Erträge aus der Auflösung von Investitionszuschüssen (Kapitaltransfers)	2127				60.400,00	60.400,00	60.419,05	0,00	0,00	0,00
2/211010/816720	Schulerhaltungsbeiträge	2114	3114		13	25.500,00	16.500,00	7.448,20	25.500,00	16.500,00	7.448,20
2/211010/817000	Erträge aus der Auflösung von sonstigen Rückstellungen	2117				0,00	10.700,00	701,62	0,00	0,00	0,00
2/211010/829000	Sonstige Erträge	2116	3116		18	0,00	10.600,00	0,00	0,00	10.600,00	0,00
2/211010/829001	Sonstige Erträge - EpidemieG Vergütung f. Quarantäne	2116	3116		18	0,00	600,00	473,89	0,00	600,00	473,89
2/211010/829020	Sonstige Erträge (Globalbudget)	2116	3116		18	13.000,00	15.000,00	0,00	13.000,00	15.000,00	0,00
6/211010/829902	Sonstige Erträge	2116	3116	1	18	0,00	60.000,00	0,00	0,00	60.000,00	0,00
2/211010/860000	Transfers von Bund, Bundesfonds und Bundeskammern	2121	3121		15	5.200,00	5.200,00	5.611,19	5.200,00	5.200,00	5.611,19
2/211010/861000	Transfers von Ländern, Landesfonds und Landeskammern - Fö Bücherei	2121	3121		15	400,00	400,00	400,00	400,00	400,00	400,00
Summe Mittelaufbr. 211010 VS Perg						**104.500,00**	**179.600,00**	**75.614,70**	**44.100,00**	**108.500,00**	**14.319,03**

		MVAG EH	MVAG FH	VC	QU	Ergebnisvoranschlag VA 2023	Ergebnisvoranschlag VA 2022	Ergebnisvoranschlag RA 2021	Finanzierungsvoranschlag VA 2023	Finanzierungsvoranschlag VA 2022	Finanzierungsvoranschlag RA 2021
211010	**VS Perg**										
Mittelverwendung (Aufwendungen, Auszahlungen)											
1/211010/006000	Sonstige Grundstückseinrichtungen		3412	2	40	0,00	0,00	0,00	20.000,00	0,00	0,00
1/211010/042000	Betriebsausstattung		3415	2	41	0,00	0,00	0,00	13.000,00	20.000,00	55.096,36
5/211010/061000	Im Bau befindliche Gebäude und Bauten		3413	1	40	0,00	0,00	0,00	0,00	60.000,00	0,00
1/211010/085000	Zur Veräußerung verfügbare Finanzinstrumente – langfristig		3650	2	60	0,00	0,00	0,00	0,00	900,00	866,23
1/211010/400000	GWG -Geringw.Wirtsch.güter Anlagev.	2221	3221		23	0,00	1.500,00	453,53	0,00	1.500,00	453,53
1/211010/420000	Roh-, Hilfs- und Baustoffe	2221	3221		23	0,00	300,00	0,00	0,00	300,00	0,00
1/211010/458000	Mittel zur ärztlichen Betreuung und Gesundheitsvorsorge	2221	3221		23	100,00	0,00	0,00	100,00	0,00	0,00
1/211010/5	Personalkonten verdichtet	22	32			98.900,00	106.300,00	84.136,21	98.300,00	106.300,00	83.371,65
1/211010/613000	Instandhaltung von sonstigen Grundstückseinrichtungen	2224	3224		24	1.500,00	2.000,00	624,00	1.500,00	2.000,00	624,00
1/211010/614000	Instandh. v. Gebäuden (PG 010)	2224	3224		24	8.000,00	8.000,00	9.543,15	8.000,00	8.000,00	9.591,87
1/211010/618000	Instandh. v. sonst. Anlagen (PG 030, 042)	2224	3224		24	300,00	300,00	624,55	300,00	300,00	624,55
1/211010/670000	Versicherungen	2222	3222		24	3.600,00	3.200,00	3.337,71	3.600,00	3.200,00	2.915,71
1/211010/680000	Planmäßige Abschreibung	2226				134.500,00	137.700,00	138.097,18	0,00	0,00	0,00
1/211010/700000	Miet- und Pachtaufwand - Pachtzinse - Immobilien VS+NABE-Garten (Tüchler)	2223	3223		24	500,00	500,00	416,67	500,00	500,00	416,67
1/211010/700002	Miet- und Pachtaufwand Photovoltaikanlage	2223	3223		24	2.800,00	2.800,00	0,00	2.800,00	2.800,00	0,00
1/211010/711000	Gebühren für die Benützung von Gemeindeeinrichtungen und Anlagen gemäß FAG (HBA)	2225	3225		24	7.900,00	7.800,00	6.970,69	7.900,00	7.800,00	6.970,69
1/211010/720199	Vergütungen Bauhofleistungen	2225	3225		24	22.500,00	20.000,00	10.500,83	22.500,00	20.000,00	10.500,83
1/211010/720299	Vergütungen Bauhof ohne Personalkosten	2225	3225		24	1.100,00	2.400,00	563,05	1.100,00	2.400,00	563,05
1/211010/720699	Vergütungen Fuhrpark	2225	3225		24	1.000,00	900,00	635,59	1.000,00	900,00	635,59
1/211010/720720	Schulerhaltungsbeiträge	2225	3225		24	20.000,00	19.300,00	18.392,80	20.000,00	19.300,00	20.109,30
1/211010/728000	Entg.f.sonst.Leist.	2225	3225		24	8.000,00	8.000,00	3.066,26	8.000,00	8.000,00	3.035,80
1/211010/728500	Entg.f.sonst.Leist. Unterrichtsfilmbeitr.Pflichtschule	2225	3225		24	1.800,00	1.800,00	1.619,34	1.800,00	1.800,00	1.619,34
1/211010/754000	Lfde TZ an so.Träger öffentl.Rechts Globalbudget	2231	3231		26	90.800,00	78.200,00	80.943,41	90.800,00	78.200,00	80.943,41
1/211010/768020	Sonst. lfde TZ an priv. HH Schulprojekte	2234	3234		27	900,00	600,00	0,00	900,00	600,00	0,00

			MVAG EH	FH	VC	QU	Ergebnisvoranschlag VA 2023	VA 2022	RA 2021	Finanzierungsvoranschlag VA 2023	VA 2022	RA 2021
Summe Mittelverw.	**211010**	**VS Perg**					**404.200,00**	**401.600,00**	**359.924,97**	**302.100,00**	**344.800,00**	**278.338,58**
Saldo	**211010**	**VS Perg**					**-299.700,00**	**-222.000,00**	**-284.310,27**	**-258.000,00**	**-236.300,00**	**-264.019,55**
211020	**VS Pergkirchen**											
Mittelaufbringung (Erträge, Einzahlungen)												
2/211020/301000	KTZ vom Land Oö.			3331	33		0,00	0,00	0,00	0,00	0,00	3.714,00
2/211020/811000	Miet- u. Pachtertrag - Kirchenchor		2115	3115	14		100,00	100,00	20,00	100,00	100,00	20,00
2/211020/811100	Einn. aus Betriebskosten - Kirchenchor		2115	3115	14		200,00	200,00	194,00	200,00	200,00	194,00
2/211020/813000	Erträge aus der Auflösung von Investitionszuschüssen (Kapitaltransfers)		2127				14.600,00	14.600,00	14.644,36	0,00	0,00	0,00
2/211020/816720	Schulerhaltungsbeiträge		2114	3114	13		0,00	0,00	744,82	0,00	0,00	744,82
2/211020/817000	Erträge aus der Auflösung von sonstigen Rückstellungen		2117				0,00	0,00	348,87	0,00	0,00	0,00
2/211020/829020	Sonstige Erträge (Globalbudget)		2116	3116	18		0,00	14.800,00	0,00	0,00	14.800,00	0,00
2/211020/861000	Transfers von Ländern, Landesfonds und Landeskammern - Fö Bücherei		2121	3121	15		100,00	200,00	78,00	100,00	200,00	78,00
Summe Mittelaufbr.	**211020**	**VS Pergkirchen**					**15.000,00**	**29.900,00**	**16.030,05**	**400,00**	**15.300,00**	**4.750,82**

		MVAG EH	FH	VC	QU	Ergebnisvoranschlag VA 2023	VA 2022	RA 2021	Finanzierungsvoranschlag VA 2023	VA 2022	RA 2021
211020	**VS Pergkirchen**										
Mittelverwendung (Aufwendungen, Auszahlungen)											
1/211020/006000	Sonstige Grundstückseinrichtungen		3412	2	40	0,00	0,00	0,00	0,00	3.000,00	0,00
1/211020/042000	Betriebsausstattung		3415	2	41	0,00	0,00	0,00	0,00	22.800,00	8.186,25
1/211020/400000	GWG -Geringw.Wirtsch.güter Anlagev.	2221	3221		23	0,00	200,00	67,96	0,00	200,00	67,96
1/211020/420000	Roh-, Hilfs- und Baustoffe	2221	3221		23	0,00	300,00	0,00	0,00	300,00	0,00
1/211020/458000	Mittel zur ärztlichen Betreuung und Gesundheitsvorsorge	2221	3221		23	100,00	0,00	0,00	100,00	0,00	0,00
1/211020/5	Personalkonten verdichtet	22	32			27.300,00	25.300,00	22.674,74	27.200,00	25.300,00	22.449,70
1/211020/613000	Instandhaltung von sonstigen Grundstückseinrichtungen	2224	3224		24	800,00	800,00	624,00	800,00	800,00	624,00
1/211020/614000	Instandh. v. Gebäuden (PG 010)	2224	3224		24	4.000,00	6.500,00	6.015,68	4.000,00	6.500,00	3.269,84
1/211020/618000	Instandh. v. sonst. Anlagen (PG 030, 042)	2224	3224		24	500,00	700,00	288,12	500,00	700,00	288,12
1/211020/670000	Versicherungen	2222	3222		24	2.400,00	2.100,00	3.126,00	2.400,00	2.100,00	1.724,98
1/211020/680000	Planmäßige Abschreibung	2226				71.800,00	73.200,00	70.973,40	0,00	0,00	0,00
1/211020/700000	Miet- und Pachtaufwand - Miet- und Pachtaufwand	2223	3223		24	500,00	500,00	500,00	500,00	500,00	500,00
1/211020/710000	Öffentl. Abgaben (Ausg.), ohne Geb. gem.FAG	2225	3225		24	700,00	700,00	723,61	700,00	700,00	723,61
1/211020/711000	Gebühren für die Benützung von Gemeindeeinrichtungen und Anlagen gemäß FAG (HBA)	2225	3225		24	1.400,00	1.400,00	1.209,13	1.400,00	1.400,00	1.209,13
1/211020/720199	Vergütungen Bauhofleistungen	2225	3225		24	15.000,00	10.000,00	9.814,76	15.000,00	10.000,00	9.814,76
1/211020/720299	Vergütungen Bauhof ohne Personalkosten	2225	3225		24	700,00	1.200,00	526,26	700,00	1.200,00	526,26
1/211020/720699	Vergütungen Fuhrpark	2225	3225		24	700,00	400,00	594,07	700,00	400,00	594,07
1/211020/728000	Entg.f.sonst.Leist.	2225	3225		24	3.200,00	3.100,00	2.215,32	3.200,00	3.100,00	2.276,04
1/211020/728110	Entg.f.sonst.Leist. Schulaufsicht	2225	3225		24	0,00	0,00	0,00	0,00	0,00	1.490,00
1/211020/728500	Entg.f.sonst.Leist. Unterrichtsfilmbeitr.Pflichtschule	2225	3225		24	500,00	500,00	520,08	500,00	500,00	520,08
1/211020/754000	Lfde TZ an so.Träger öffentl.Rechts Globalbudget	2231	3231		26	35.900,00	34.200,00	31.239,80	35.900,00	34.200,00	31.239,80
1/211020/768020	Sonst. lfde TZ an priv. HH Schulprojekte	2234	3234		27	300,00	300,00	0,00	300,00	300,00	0,00
Summe Mittelverw.	**211020 VS Pergkirchen**					**165.800,00**	**161.400,00**	**151.112,93**	**93.900,00**	**114.000,00**	**85.504,60**
Saldo	**211020 VS Pergkirchen**					**-150.800,00**	**-131.500,00**	**-135.082,88**	**-93.500,00**	**-98.700,00**	**-80.753,78**

		MVAG EH	MVAG FH	VC	QU	Ergebnisvoranschlag VA 2023	Ergebnisvoranschlag VA 2022	Ergebnisvoranschlag RA 2021	Finanzierungsvoranschlag VA 2023	Finanzierungsvoranschlag VA 2022	Finanzierungsvoranschlag RA 2021
211810	**Schülerbetreuung - NABE VS Perg**										
Mittelaufbringung (Erträge, Einzahlungen)											
2/211810/810011	Leistungserlöse - NABE VS Perg (Elternbeitrag)	2114	3114	13		20.000,00	20.000,00	16.766,77	20.000,00	20.000,00	15.548,13
2/211810/861011	Transfers von Ländern, Landesfonds und Landeskammern - VS Perg	2121	3121	15		140.600,00	180.000,00	131.416,70	140.600,00	180.000,00	131.416,70
Summe Mittelaufbr.	**211810 Schülerbetreuung - NABE VS Perg**					**160.600,00**	**200.000,00**	**148.183,47**	**160.600,00**	**200.000,00**	**146.964,83**
211810	**Schülerbetreuung - NABE VS Perg**										
Mittelverwendung (Aufwendungen, Auszahlungen)											
1/211810/430000	Lebensmittel - 10/20 % allg.Einkauf	2221	3221	23		600,00	500,00	272,87	600,00	500,00	237,83
1/211810/430011	Lebensmittel 10 % Gebäck, Brot	2221	3221	23		500,00	500,00	298,98	500,00	500,00	254,68
1/211810/454000	Reinigungsmittel	2221	3221	23		200,00	100,00	55,03	200,00	100,00	55,03
1/211810/458000	Mittel zur ärztlichen Betreuung und Gesundheitsvorsorge	2221	3221	23		100,00	0,00	0,00	100,00	0,00	0,00
1/211810/459000	Sonst. Verbrauchsgüter	2221	3221	23		0,00	100,00	6,87	0,00	100,00	6,87
1/211810/728020	Entg.f.sonst.Leist. NABE	2225	3225	24		200.000,00	180.000,00	171.586,41	200.000,00	180.000,00	174.429,51
Summe Mittelverw.	**211810 Schülerbetreuung - NABE VS Perg**					**201.400,00**	**181.200,00**	**172.220,16**	**201.400,00**	**181.200,00**	**174.983,92**
Saldo	**211810 Schülerbetreuung - NABE VS Perg**					**-40.800,00**	**18.800,00**	**-24.036,69**	**-40.800,00**	**18.800,00**	**-28.019,09**
211820	**Schülerbetreuung - NABE VS Pergkirchen**										
Mittelaufbringung (Erträge, Einzahlungen)											
2/211820/861012	Transfers von Ländern, Landesfonds und Landeskammern - VS Pergkirchen	2121	3121	15		18.000,00	18.000,00	18.000,00	18.000,00	18.000,00	18.000,00
Summe Mittelaufbr.	**211820 Schülerbetreuung - NABE VS Pergkirchen**					**18.000,00**	**18.000,00**	**18.000,00**	**18.000,00**	**18.000,00**	**18.000,00**
	211 Volksschulen					**298.100,00**	**427.500,00**	**257.828,22**	**223.100,00**	**341.800,00**	**184.034,68**
211820	**Schülerbetreuung - NABE VS Pergkirchen**										
Mittelverwendung (Aufwendungen, Auszahlungen)											
1/211820/728020	Entg.f.sonst.Leist. NABE	2225	3225	24		23.500,00	22.200,00	0,00	23.500,00	22.200,00	12.289,00
Summe Mittelverw.	**211820 Schülerbetreuung - NABE VS Pergkirchen**					**23.500,00**	**22.200,00**	**0,00**	**23.500,00**	**22.200,00**	**12.289,00**
Saldo	**211820 Schülerbetreuung - NABE VS Pergkirchen**					**-5.500,00**	**-4.200,00**	**18.000,00**	**-5.500,00**	**-4.200,00**	**5.711,00**
	211 Volksschulen					**794.900,00**	**766.400,00**	**683.789,06**	**620.900,00**	**662.200,00**	**551.647,10**
Saldo	**211 Volksschulen**					**-496.800,00**	**-338.900,00**	**-425.960,84**	**-397.800,00**	**-320.400,00**	**-367.612,42**

		MVAG EH	FH	VC	QU	Ergebnisvoranschlag VA 2023	VA 2022	RA 2021	Finanzierungsvoranschlag VA 2023	VA 2022	RA 2021
212	**Hauptschulen**										
212000	**Mittelschule Perg Stadtzentrum**										
Mittelaufbringung (Erträge, Einzahlungen)											
6/212000/301000	Kapitaltransferzahlung Vom Land, Abt. Schule		3331	1	33	0,00	0,00	0,00	0,00	0,00	236.162,42
6/212000/301100	Kapitaltransferzahlung Vom Land Oö., BZ		3331	1	33	0,00	0,00	0,00	0,00	0,00	261.319,26
6/212000/829902	Zuw. aus lfd GT - Ansatz 02	2116	3116	1	18	0,00	81.900,00	81.900,00	0,00	81.900,00	81.900,00
6/212000/861000	Transfers von Ländern, Landesfonds und Landeskammern	2121	3121	1	15	0,00	400.000,00	356.000,00	0,00	400.000,00	356.000,00
6/212000/861100	Transfers von Ländern - BZ Mittel	2121	3121	1	15	0,00	0,00	795.000,00	0,00	0,00	795.000,00
Summe Mittelaufbr.	**212000 Mittelschule Perg Stadtzentrum**					**0,00**	**481.900,00**	**1.232.900,00**	**0,00**	**481.900,00**	**1.730.381,68**
212000	**Mittelschule Perg Stadtzentrum**										
Mittelverwendung (Aufwendungen, Auszahlungen)											
5/212000/010000	Gebäude und Bauten		3413	1	40	0,00	0,00	0,00	0,00	0,00	164.199,13
5/212000/042000	Amts-, Betriebs- und Geschäftsausstattung		3415	1	41	0,00	0,00	0,00	0,00	0,00	80.968,04
5/212000/729902	Sonstige Aufwendungen	2225	3225	1	24	0,00	0,00	252.314,51	0,00	0,00	252.314,51
5/212000/775000	Kapitaltransferzahlungen an Unternehmungen - VFI-KG	2233	3433	1	44	0,00	481.900,00	1.232.900,00	0,00	481.900,00	1.232.900,00
Summe Mittelverw.	**212000 Mittelschule Perg Stadtzentrum**					**0,00**	**481.900,00**	**1.485.214,51**	**0,00**	**481.900,00**	**1.730.381,68**
Saldo	**212000 Mittelschule Perg Stadtzentrum**					**0,00**	**0,00**	**-252.314,51**	**0,00**	**0,00**	**0,00**
212010	**Mittelschule Perg Stadtzentrum**										
Mittelaufbringung (Erträge, Einzahlungen)											
2/212010/811100	Einn. aus Betriebskosten - Schülerausspeisung	2115	3115		14	2.000,00	2.000,00	1.914,95	2.000,00	2.000,00	1.914,95
2/212010/813000	Erträge aus der Auflösung von Investitionszuschüssen (Kapitaltransfers)	2127				88.800,00	88.700,00	44.376,26	0,00	0,00	0,00
2/212010/816720	Schulerhaltungsbeiträge	2114	3114		13	98.000,00	61.000,00	93.699,76	98.000,00	61.000,00	93.699,76
2/212010/829001	Sonstige Erträge - EpidemieG Vergütung f. Quarantäne	2116	3116		18	0,00	1.000,00	490,23	0,00	1.000,00	490,23
2/212010/829020	Sonstige Erträge (Globalbudget)	2116	3116		18	0,00	12.000,00	0,00	0,00	12.000,00	0,00
2/212010/861000	Transfers von Ländern, Landesfonds und Landeskammern - Fö Bücherei	2121	3121		15	500,00	500,00	0,00	500,00	500,00	0,00
Summe Mittelaufbr.	**212010 Mittelschule Perg Stadtzentrum**					**189.300,00**	**165.200,00**	**140.481,20**	**100.500,00**	**76.500,00**	**96.104,94**

		MVAG EH	FH	VC	QU	Ergebnisvoranschlag VA 2023	VA 2022	RA 2021	Finanzierungsvoranschlag VA 2023	VA 2022	RA 2021
212010	**Mittelschule Perg Stadtzentrum**										
Mittelverwendung (Aufwendungen, Auszahlungen)											
1/212010/042000	Betriebsausstattung		3415	2	41	0,00	0,00	0,00	6.000,00	16.800,00	14.157,73
1/212010/070000	Aktivierungsfähige Rechte (immaterielle Vermögenswerte)		3411	2	42	0,00	0,00	0,00	0,00	0,00	5.739,88
1/212010/085000	Zur Veräußerung verfügbare Finanzinstrumente – langfristig		3650	2	60	0,00	0,00	0,00	800,00	700,00	729,00
1/212010/400000	GWG -Geringw.Wirtsch.güter Anlagev.	2221	3221		23	400,00	400,00	0,00	400,00	400,00	0,00
1/212010/458000	Mittel zur ärztlichen Betreuung und Gesundheitsvorsorge	2221	3221		23	100,00	0,00	0,00	100,00	0,00	0,00
1/212010/459000	Sonst. Verbrauchsgüter	2221	3221		23	100,00	100,00	0,00	100,00	100,00	19,20
1/212010/5	Personalkonten verdichtet	22	32			127.400,00	114.200,00	109.237,14	125.100,00	113.000,00	104.835,51
1/212010/614000	Instandh. v. Gebäuden (PG 010)	2224	3224		24	1.500,00	2.500,00	2.470,49	1.500,00	2.500,00	2.470,49
1/212010/618000	Instandh. v. sonst. Anlagen (PG 030, 042)	2224	3224		24	1.500,00	1.500,00	3.491,58	1.500,00	1.500,00	3.491,58
1/212010/619000	Instandh. v. Sonderanlagen (PG 050)	2224	3224		24	200,00	400,00	0,00	200,00	400,00	0,00
1/212010/670000	Versicherungen	2222	3222		24	400,00	300,00	225,05	400,00	300,00	225,05
1/212010/680000	Planmäßige Abschreibung	2226				77.400,00	82.500,00	81.537,05	0,00	0,00	0,00
1/212010/700000	Miet- und Pachtaufwand - Miete - Immobilien NMS 1 Perg (VFI)	2223	3223		24	85.100,00	85.000,00	80.147,40	85.100,00	85.000,00	80.147,40
1/212010/700002	Miet- und Pachtaufwand Photovoltaikanlage	2223	3223		24	4.600,00	4.600,00	0,00	4.600,00	4.600,00	0,00
1/212010/700800	Betriebskosten Gebäude NMS1 Perg (VFI)	2223	3223		24	20.300,00	20.000,00	18.635,15	20.300,00	20.000,00	18.635,15
1/212010/700810	Verwaltungskostenpauschale	2223	3223		24	23.500,00	23.500,00	23.483,30	23.500,00	23.500,00	23.483,30
1/212010/720199	Vergütungen Bauhofleistungen	2225	3225		24	15.000,00	10.000,00	16.400,25	15.000,00	10.000,00	16.400,25
1/212010/720299	Vergütungen Bauhof ohne Personalkosten	2225	3225		24	700,00	1.200,00	879,37	700,00	1.200,00	879,37
1/212010/720699	Vergütungen Fuhrpark	2225	3225		24	700,00	400,00	992,67	700,00	400,00	992,67
1/212010/720720	Schulerhaltungsbeiträge	2225	3225		24	52.400,00	52.400,00	40.091,67	52.400,00	52.400,00	40.091,67
1/212010/728000	Entg.f.sonst.Leist.	2225	3225		24	8.000,00	7.500,00	6.045,74	8.000,00	7.500,00	6.015,28
1/212010/728500	Entg.f.sonst.Leist. Unterrichtsfilmbeitr.Pflichtschule	2225	3225		24	1.400,00	1.500,00	1.483,41	1.400,00	1.500,00	1.483,41
1/212010/754000	Lfde TZ an so.Träger öffentl.Rechts Globalbudget	2231	3231		26	128.100,00	120.000,00	120.902,39	128.100,00	120.000,00	120.902,39
1/212010/768020	Sonst. lfde TZ an priv. HH Schulprojekte	2234	3234		27	1.900,00	1.300,00	0,00	1.900,00	1.300,00	0,00
Summe Mittelverw.	**212010 Mittelschule Perg Stadtzentrum**					**550.700,00**	**529.300,00**	**506.022,66**	**477.800,00**	**463.100,00**	**440.699,33**
Saldo	**212010 Mittelschule Perg Stadtzentrum**					**-361.400,00**	**-364.100,00**	**-365.541,46**	**-377.300,00**	**-386.600,00**	**-344.594,39**

		MVAG EH	FH	VC	QU	Ergebnisvoranschlag VA 2023	VA 2022	RA 2021	Finanzierungsvoranschlag VA 2023	VA 2022	RA 2021
212020	**Mittelschule Perg Schulzentrum**										
Mittelaufbringung (Erträge, Einzahlungen)											
2/212020/813000	Erträge aus der Auflösung von Investitionszuschüssen (Kapitaltransfers)	2127				1.700,00	1.700,00	1.666,66	0,00	0,00	0,00
2/212020/816720	Schulerhaltungsbeiträge	2114	3114		13	48.000,00	47.000,00	45.707,20	48.000,00	47.000,00	45.707,20
2/212020/829001	Sonstige Erträge - EpidemieG Vergütung f. Quarantäne	2116	3116		18	0,00	1.500,00	394,94	0,00	1.500,00	394,94
2/212020/829020	Sonstige Erträge (Globalbudget)	2116	3116		18	0,00	20.000,00	0,00	0,00	20.000,00	0,00
6/212020/829902	Zuw. aus lfd GT - Ansatz 2	2116	3116	1	18	50.000,00	129.000,00	61.730,36	50.000,00	129.000,00	61.730,36
2/212020/861000	Transfers von Ländern, Landesfonds und Landeskammern - Fö Bücherei	2121	3121		15	500,00	500,00	498,00	500,00	500,00	498,00
6/212020/895000	Entnahmen von allgemeinen Haushaltsrücklagen	2301		1		100.000,00	0,00	0,00	0,00	0,00	0,00
Summe Mittelaufbr.	**212020 Mittelschule Perg Schulzentrum**					**200.200,00**	**199.700,00**	**109.997,16**	**98.500,00**	**198.000,00**	**108.330,50**

		MVAG EH	FH	VC	QU	Ergebnisvoranschlag VA 2023	VA 2022	RA 2021	Finanzierungsvoranschlag VA 2023	VA 2022	RA 2021
212020	**Mittelschule Perg Schulzentrum**										
Mittelverwendung (Aufwendungen, Auszahlungen)											
1/212020/042000	Betriebsausstattung		3415	2	41	0,00	0,00	0,00	0,00	24.800,00	17.236,32
5/212020/060000	Im Bau befindliche Grundstückseinrichtungen Garten		3412	1	40	0,00	0,00	0,00	0,00	14.000,00	0,00
5/212020/061000	Im Bau befindliche Gebäude und Bauten		3413	1	40	0,00	0,00	0,00	0,00	0,00	61.730,36
1/212020/400000	GWG -Geringw.Wirtsch.güter Anlagev.	2221	3221		23	0,00	800,00	540,46	0,00	800,00	540,46
1/212020/458000	Mittel zur ärztlichen Betreuung und Gesundheitsvorsorge	2221	3221		23	100,00	0,00	0,00	100,00	0,00	0,00
1/212020/5	Personalkonten verdichtet	22	32			87.900,00	79.100,00	71.665,36	87.300,00	78.500,00	70.661,06
1/212020/613000	Instandhaltung von sonstigen Grundstückseinrichtungen	2224	3224		24	500,00	1.000,00	0,00	500,00	1.000,00	0,00
1/212020/614000	Instandh. v. Gebäuden (PG 010)	2224	3224		24	5.000,00	15.000,00	6.772,09	5.000,00	15.000,00	4.303,39
5/212020/614000	Instandhaltung von Gebäuden und Bauten	2224	3224	1	24	150.000,00	115.000,00	0,00	150.000,00	115.000,00	0,00
1/212020/618000	Instandh. v. sonst. Anlagen (PG 030, 042)	2224	3224		24	300,00	1.300,00	212,89	300,00	1.300,00	212,89
1/212020/640000	Beratungskosten	2222	3222		24	3.000,00	0,00	0,00	3.000,00	0,00	0,00
1/212020/670000	Versicherungen	2222	3222		24	2.600,00	2.300,00	2.398,86	2.600,00	2.300,00	2.048,81
1/212020/680000	Planmäßige Abschreibung	2226				21.000,00	29.600,00	33.703,70	0,00	0,00	0,00
1/212020/700000	Miet- und Pachtaufwand - Miete - Immobilien BSH	2223	3223		24	9.000,00	6.700,00	3.628,56	9.000,00	6.700,00	3.628,56
1/212020/710000	Öffentl. Abgaben (Ausg.), ohne Geb. gem.FAG	2225	3225		24	100,00	100,00	58,85	100,00	100,00	58,85
1/212020/711000	Gebühren für die Benützung von Gemeindeeinrichtungen und Anlagen gemäß FAG (HBA)	2225	3225		24	5.800,00	5.700,00	5.116,92	5.800,00	5.700,00	5.116,92
1/212020/720199	Vergütungen Bauhofleistungen	2225	3225		24	20.000,00	25.000,00	13.611,93	20.000,00	25.000,00	13.611,93
1/212020/720299	Vergütungen Bauhof ohne Personalkosten	2225	3225		24	1.000,00	3.000,00	729,86	1.000,00	3.000,00	729,86
1/212020/720699	Vergütungen Fuhrpark	2225	3225		24	900,00	1.100,00	823,90	900,00	1.100,00	823,90
1/212020/720720	Schulerhaltungsbeiträge	2225	3225		24	28.000,00	28.000,00	32.323,83	28.000,00	28.000,00	32.323,83
1/212020/728000	Entg.f.sonst.Leist.	2225	3225		24	3.400,00	3.400,00	2.006,24	3.400,00	3.400,00	2.006,24
1/212020/728111	Entg.f.sonst.Leist. Schulassistenz	2225	3225		24	15.000,00	15.000,00	12.299,88	15.000,00	15.000,00	12.378,95
1/212020/728500	Entg.f.sonst.Leist. Unterrichtsfilmbeitr.Pflichtschule	2225	3225		24	900,00	900,00	821,49	900,00	900,00	821,49
1/212020/754000	Lfde TZ an so.Träger öffentl.Rechts Globalbudget	2231	3231		26	141.800,00	98.200,00	55.163,68	141.800,00	98.200,00	55.163,68
1/212020/768020	Sonst. lfde TZ an priv. HH Schulprojekte	2234	3234		27	900,00	900,00	0,00	900,00	900,00	0,00

			MVAG EH	FH	VC	QU	Ergebnisvoranschlag VA 2023	VA 2022	RA 2021	Finanzierungsvoranschlag VA 2023	VA 2022	RA 2021
Summe Mittelverw.	**212020**	**Mittelschule Perg Schulzentrum**					**497.200,00**	**432.100,00**	**241.878,50**	**475.600,00**	**440.700,00**	**283.397,50**
Saldo	**212020**	**Mittelschule Perg Schulzentrum**					**-297.000,00**	**-232.400,00**	**-131.881,34**	**-377.100,00**	**-242.700,00**	**-175.067,00**
212810	**Schülerbetreuung - NABE Mittelschule Perg Stadtzentrum**											
Mittelaufbringung (Erträge, Einzahlungen)												
2/212810/810021	Leistungserlöse - NABE NMS 1 Perg		2114	3114	13		2.000,00	2.000,00	1.745,27	2.000,00	2.000,00	1.570,44
2/212810/861021	Transfers von Ländern, Landesfonds und Landeskammern - NMS 1 Perg		2121	3121	15		18.000,00	18.000,00	25.701,78	18.000,00	18.000,00	25.701,78
Summe Mittelaufbr.	**212810**	**Schülerbetreuung - NABE Mittelschule Perg Stadtzentı**					**20.000,00**	**20.000,00**	**27.447,05**	**20.000,00**	**20.000,00**	**27.272,22**
212810	**Schülerbetreuung - NABE Mittelschule Perg Stadtzentrum**											
Mittelverwendung (Aufwendungen, Auszahlungen)												
1/212810/430000	Lebensmittel - 10/20 % allg.Einkauf		2221	3221	23		800,00	800,00	425,57	800,00	800,00	321,09
1/212810/430011	Lebensmittel 10 % Gebäck, Brot		2221	3221	23		100,00	100,00	35,59	100,00	100,00	4,70
1/212810/728020	Entg.f.sonst.Leist. NABE		2225	3225	24		24.000,00	22.000,00	20.972,95	24.000,00	22.000,00	18.753,09
Summe Mittelverw.	**212810**	**Schülerbetreuung - NABE Mittelschule Perg Stadtzentı**					**24.900,00**	**22.900,00**	**21.434,11**	**24.900,00**	**22.900,00**	**19.078,88**
Saldo	**212810**	**Schülerbetreuung - NABE Mittelschule Perg Stadtzentı**					**-4.900,00**	**-2.900,00**	**6.012,94**	**-4.900,00**	**-2.900,00**	**8.193,34**
212820	**Schülerbetreuung - NABE Mittelschule Perg Schulzentrum**											
Mittelaufbringung (Erträge, Einzahlungen)												
2/212820/810022	Leistungserlöse - NABE NMS Perg-SZ		2114	3114	13		500,00	500,00	680,85	500,00	500,00	642,30
2/212820/861022	Transfers von Ländern, Landesfonds und Landeskammern - NMS Perg-SZ		2121	3121	15		13.000,00	13.000,00	13.765,56	13.000,00	13.000,00	13.765,56
Summe Mittelaufbr.	**212820**	**Schülerbetreuung - NABE Mittelschule Perg Schulzent**					**13.500,00**	**13.500,00**	**14.446,41**	**13.500,00**	**13.500,00**	**14.407,86**
	212	**Hauptschulen**					**423.000,00**	**880.300,00**	**1.525.271,82**	**232.500,00**	**789.900,00**	**1.976.497,20**
212820	**Schülerbetreuung - NABE Mittelschule Perg Schulzentrum**											
Mittelverwendung (Aufwendungen, Auszahlungen)												
Summe Mittelverw.	**212820**	**Schülerbetreuung - NABE Mittelschule Perg Schulzent**					**0,00**	**0,00**	**0,00**	**0,00**	**0,00**	**0,00**
Saldo	**212820**	**Schülerbetreuung - NABE Mittelschule Perg Schulzent**					**13.500,00**	**13.500,00**	**14.446,41**	**13.500,00**	**13.500,00**	**14.407,86**
	212	**Hauptschulen**					**1.072.800,00**	**1.466.200,00**	**2.254.549,78**	**978.300,00**	**1.408.600,00**	**2.473.557,39**
Saldo	**212**	**Hauptschulen**					**-649.800,00**	**-585.900,00**	**-729.277,96**	**-745.800,00**	**-618.700,00**	**-497.060,19**

		MVAG EH	MVAG FH	VC	QU	Ergebnisvoranschlag VA 2023	Ergebnisvoranschlag VA 2022	Ergebnisvoranschlag RA 2021	Finanzierungsvoranschlag VA 2023	Finanzierungsvoranschlag VA 2022	Finanzierungsvoranschlag RA 2021
213	**Sonderschulen**										
213000	**Sonderschulen**										
Mittelaufbringung (Erträge, Einzahlungen)											
2/213000/816020	Kostenbeitr.(-ersätze) f. sonst .Leist. - Behindertentransport u. dgl.	2114	3114		13	3.900,00	1.900,00	2.817,35	3.900,00	1.900,00	2.817,35
Summe Mittelaufbr.	**213 Sonderschulen**					**3.900,00**	**1.900,00**	**2.817,35**	**3.900,00**	**1.900,00**	**2.817,35**
213000	**Sonderschulen**										
Mittelverwendung (Aufwendungen, Auszahlungen)											
1/213000/621000	Personen- u. Gütertransporte Sondertransport - Schulbus	2222	3222		24	3.500,00	3.500,00	2.417,35	3.500,00	3.500,00	2.417,35
1/213000/720020	Kostenbeitr.(-ersätze) f.Leist. Gastbeitrag	2225	3225		24	60.000,00	60.000,00	55.702,63	60.000,00	60.000,00	57.156,55
Summe Mittelverw.	**213 Sonderschulen**					**63.500,00**	**63.500,00**	**58.119,98**	**63.500,00**	**63.500,00**	**59.573,90**
Saldo	**213 Sonderschulen**					**-59.600,00**	**-61.600,00**	**-55.302,63**	**-59.600,00**	**-61.600,00**	**-56.756,55**
214	**Polytechnische Schulen**										
214010	**Polytechnische Schule Perg**										
Mittelaufbringung (Erträge, Einzahlungen)											
2/214010/816720	Schulerhaltungsbeiträge	2114	3114		13	184.000,00	161.400,00	158.327,82	184.000,00	161.400,00	158.327,82
2/214010/817000	Erträge aus der Auflösung von sonstigen Rückstellungen	2117				4.900,00	0,00	2.113,83	0,00	0,00	0,00
2/214010/829020	Sonstige Erträge (Globalbudget)	2116	3116		18	15.000,00	3.000,00	0,00	15.000,00	3.000,00	0,00
2/214010/861000	Transfers von Ländern, Landesfonds und Landeskammern - Fö Bücherei	2121	3121		15	200,00	200,00	167,00	200,00	200,00	167,00
2/214010/863000	Laufende Transferzahlungen von Sozialversicherungsträgern	2121	3121		15	0,00	2.100,00	576,39	0,00	2.100,00	576,39
Summe Mittelaufbr.	**214010 Polytechnische Schule Perg**					**204.100,00**	**166.700,00**	**161.185,04**	**199.200,00**	**166.700,00**	**159.071,21**

		MVAG EH	FH	VC	QU	Ergebnisvoranschlag VA 2023	VA 2022	RA 2021	Finanzierungsvoranschlag VA 2023	VA 2022	RA 2021
214010	**Polytechnische Schule Perg**										
Mittelverwendung (Aufwendungen, Auszahlungen)											
1/214010/042000	Betriebsausstattung		3415	2	41	0,00	0,00	0,00	15.000,00	3.000,00	3.713,00
1/214010/400000	GWG -Geringw.Wirtsch.güter Anlagev.	2221	3221		23	0,00	400,00	730,50	0,00	400,00	730,50
1/214010/5	Personalkonten verdichtet	22	32			99.200,00	86.300,00	86.750,31	98.400,00	85.200,00	81.746,04
1/214010/614000	Instandh. v. Gebäuden (PG 010)	2224	3224		24	24.000,00	9.000,00	5.354,58	24.000,00	9.000,00	5.326,80
1/214010/618000	Instandh. v. sonst. Anlagen (PG 030, 042)	2224	3224		24	500,00	800,00	68,90	500,00	800,00	350,42
1/214010/670000	Versicherungen	2222	3222		24	6.600,00	5.800,00	5.713,77	6.600,00	5.800,00	5.374,24
1/214010/680000	Planmäßige Abschreibung	2226				142.600,00	142.300,00	143.917,82	0,00	0,00	0,00
1/214010/700000	Miet- und Pachtaufwand - Miete - Immobilien BSH	2223	3223		24	500,00	200,00	307,03	500,00	200,00	307,03
1/214010/705500	Operating Leasing - Mobilien - Kopierer	2223	3223		24	500,00	1.900,00	1.872,00	500,00	1.900,00	1.872,00
1/214010/710000	Öffentl. Abgaben (Ausg.), ohne Geb. gem.FAG	2225	3225		24	4.400,00	4.400,00	4.329,76	4.400,00	4.400,00	4.329,76
1/214010/711000	Gebühren für die Benützung von Gemeindeeinrichtungen und Anlagen gemäß FAG (HBA)	2225	3225		24	4.500,00	4.400,00	3.864,33	4.500,00	4.400,00	3.864,33
1/214010/720199	Vergütungen Bauhofleistungen	2225	3225		24	25.000,00	10.500,00	10.133,37	25.000,00	10.500,00	10.133,37
1/214010/720299	Vergütungen Bauhof ohne Personalkosten	2225	3225		24	1.200,00	1.300,00	543,34	1.200,00	1.300,00	543,34
1/214010/720699	Vergütungen Fuhrpark	2225	3225		24	1.200,00	400,00	613,35	1.200,00	400,00	613,35
1/214010/728000	Entg.f.sonst.Leist.	2225	3225		24	8.000,00	8.000,00	4.582,42	8.000,00	8.000,00	4.842,95
1/214010/728022	Entg.f.sonst.Leist. - Schülerbetr. Assistenz	2225	3225		24	42.000,00	39.000,00	14.165,71	42.000,00	39.000,00	10.731,60
1/214010/728500	Entg.f.sonst.Leist. Unterrichtsfilmbeitr.Pflichtschule	2225	3225		24	800,00	800,00	738,75	800,00	800,00	738,75
1/214010/754000	Lfde TZ an so.Träger öffentl.Rechts Globalbudget	2231	3231		26	125.200,00	78.000,00	104.287,00	125.200,00	78.000,00	104.287,00
Summe Mittelverw.	**214010 Polytechnische Schule Perg**					**486.200,00**	**393.500,00**	**387.972,94**	**357.800,00**	**253.100,00**	**239.504,48**
Saldo	**214010 Polytechnische Schule Perg**					**-282.100,00**	**-226.800,00**	**-226.787,90**	**-158.600,00**	**-86.400,00**	**-80.433,27**
214020	**PTS - Konferenzzimmer**										
Mittelaufbringung (Erträge, Einzahlungen)											
6/214020/829902	Zuw. aus lfd GT - Ansatz 2	2116	3116	1	18	150.000,00	0,00	0,00	150.000,00	0,00	0,00
Summe Mittelaufbr.	**214020 PTS - Konferenzzimmer**					**150.000,00**	**0,00**	**0,00**	**150.000,00**	**0,00**	**0,00**

		MVAG EH	FH	VC	QU	Ergebnisvoranschlag VA 2023	VA 2022	RA 2021	Finanzierungsvoranschlag VA 2023	VA 2022	RA 2021
214020	**PTS - Konferenzzimmer**										
Mittelverwendung (Aufwendungen, Auszahlungen)											
5/214020/061000	Im Bau befindliche Gebäude und Bauten		3413	1	40	0,00	0,00	0,00	150.000,00	0,00	0,00
Summe Mittelverw.	**214020 PTS - Konferenzzimmer**					**0,00**	**0,00**	**0,00**	**150.000,00**	**0,00**	**0,00**
Saldo	**214020 PTS - Konferenzzimmer**					**150.000,00**	**0,00**	**0,00**	**0,00**	**0,00**	**0,00**
214810	**Schülerbetreuung - NABE PTS Perg**										
Mittelaufbringung (Erträge, Einzahlungen)											
2/214810/861011	Transfers von Ländern, Landesfonds und Landeskammern	2121	3121		15	5.000,00	0,00	0,00	5.000,00	0,00	0,00
Summe Mittelaufbr.	**214810 Schülerbetreuung - NABE PTS Perg**					**5.000,00**	**0,00**	**0,00**	**5.000,00**	**0,00**	**0,00**
	214 Polytechnische Schulen					**359.100,00**	**166.700,00**	**161.185,04**	**354.200,00**	**166.700,00**	**159.071,21**
	21 Allgemeinbildender Unterricht					**1.084.100,00**	**1.476.400,00**	**1.947.102,43**	**813.700,00**	**1.300.300,00**	**2.322.420,44**
214810	**Schülerbetreuung - NABE PTS Perg**										
Mittelverwendung (Aufwendungen, Auszahlungen)											
Summe Mittelverw.	**214810 Schülerbetreuung - NABE PTS Perg**					**0,00**	**0,00**	**0,00**	**0,00**	**0,00**	**0,00**
Saldo	**214810 Schülerbetreuung - NABE PTS Perg**					**5.000,00**	**0,00**	**0,00**	**5.000,00**	**0,00**	**0,00**
	214 Polytechnische Schulen					**486.200,00**	**393.500,00**	**387.972,94**	**507.800,00**	**253.100,00**	**239.504,48**
	21 Allgemeinbildender Unterricht					**2.417.400,00**	**2.689.600,00**	**3.384.431,76**	**2.170.500,00**	**2.387.400,00**	**3.324.282,87**
Saldo	**214 Polytechnische Schulen**					**-127.100,00**	**-226.800,00**	**-226.787,90**	**-153.600,00**	**-86.400,00**	**-80.433,27**
	21 Allgemeinbildender Unterricht					**-1.333.300,00**	**-1.213.200,00**	**-1.437.329,33**	**-1.356.800,00**	**-1.087.100,00**	**-1.001.862,43**
22	**Berufsbildender Unterricht; Anstalten der Lehrer- und Erzieherbildung**										
220	**Berufsbildende Pflichtschulen**										
220000	**Berufsbild. Pflichtschulen**										
Mittelaufbringung (Erträge, Einzahlungen)											
2/220000/828000	Rückersätze von Aufwendungen	2116	3116		18	0,00	1.200,00	13.562,72	0,00	1.200,00	13.562,72
Summe Mittelaufbr.	**220 Berufsbildende Pflichtschulen**					**0,00**	**1.200,00**	**13.562,72**	**0,00**	**1.200,00**	**13.562,72**
220000	**Berufsbild. Pflichtschulen**										
Mittelverwendung (Aufwendungen, Auszahlungen)											
1/220000/720020	Kostenbeitr.(-ersätze) f.Leist. Gastbeitr.f.Berufsschulen	2225	3225		24	153.300,00	164.300,00	148.044,42	153.300,00	164.300,00	148.044,42
1/220000/720120	Kostenbeitr.(-ersätze) f.Leist. Bau- u.Errichtungsaufw. f.Berufssch.	2225	3225		24	39.200,00	37.200,00	40.465,00	39.200,00	37.200,00	40.465,00
Summe Mittelverw.	**220 Berufsbildende Pflichtschulen**					**192.500,00**	**201.500,00**	**188.509,42**	**192.500,00**	**201.500,00**	**188.509,42**
Saldo	**220 Berufsbildende Pflichtschulen**					**-192.500,00**	**-200.300,00**	**-174.946,70**	**-192.500,00**	**-200.300,00**	**-174.946,70**

		MVAG EH	FH	VC	QU	Ergebnisvoranschlag VA 2023	VA 2022	RA 2021	Finanzierungsvoranschlag VA 2023	VA 2022	RA 2021
222	**Berufsbildende höhere Schulen**										
222010	**HLW Perg**										
Mittelaufbringung (Erträge, Einzahlungen)											
2/222010/817000	Erträge aus der Auflösung von sonstigen Rückstellungen	2117				20.900,00	0,00	3.969,80	0,00	0,00	0,00
2/222010/829000	Sonstige Erträge - Beko-Abre. LSR	2116	3116		18	156.000,00	156.000,00	112.176,08	156.000,00	156.000,00	112.176,08
2/222010/829001	Sonstige Erträge - EpidemieG Vergütung f. Quarantäne	2116	3116		18	0,00	600,00	618,97	0,00	600,00	618,97
2/222010/863000	Laufende Transferzahlungen von Sozialversicherungsträgern	2121	3121		15	0,00	0,00	748,23	0,00	0,00	748,23
Summe Mittelaufbr.	**222 Berufsbildende höhere Schulen**					**176.900,00**	**156.600,00**	**117.513,08**	**156.000,00**	**156.600,00**	**113.543,28**
222010	**HLW Perg**										
Mittelverwendung (Aufwendungen, Auszahlungen)											
1/222010/085000	Zur Veräußerung verfügbare Finanzinstrumente – langfristig		3650	2	60	0,00	0,00	0,00	0,00	1.200,00	1.241,81
1/222010/400000	GWG -Geringw.Wirtsch.güter Anlagev.	2221	3221		23	500,00	500,00	261,53	500,00	500,00	261,53
1/222010/454000	Reinigungsmittel	2221	3221		23	4.500,00	4.100,00	4.972,95	4.500,00	4.100,00	5.549,36
1/222010/458000	Mittel zur ärztlichen Betreuung und Gesundheitsvorsorge	2221	3221		23	100,00	500,00	0,00	100,00	500,00	0,00
1/222010/459000	Sonst. Verbrauchsgüter	2221	3221		23	5.000,00	4.900,00	276,00	5.000,00	4.900,00	276,00
1/222010/5	Personalkonten verdichtet	22	32			114.500,00	125.600,00	108.302,82	114.000,00	125.100,00	106.422,93
1/222010/600000	Energiebezüge Wärme	2222	3222		24	92.000,00	30.500,00	29.227,22	92.000,00	30.500,00	28.758,29
1/222010/614000	Instandh. v. Gebäuden (PG 010)	2224	3224		24	1.500,00	1.500,00	1.723,53	1.500,00	1.500,00	1.723,53
1/222010/618000	Instandh. v. sonst. Anlagen (PG 030, 042)	2224	3224		24	1.500,00	1.500,00	1.286,05	1.500,00	1.500,00	1.286,05
1/222010/670000	Versicherungen	2222	3222		24	400,00	300,00	214,49	400,00	300,00	62,42
1/222010/710000	Öffentl. Abgaben (Ausg.), ohne Geb. gem.FAG	2225	3225		24	100,00	100,00	50,85	100,00	100,00	50,85
1/222010/711000	Gebühren für die Benützung von Gemeindeeinrichtungen und Anlagen gemäß FAG (HBA)	2225	3225		24	11.600,00	11.400,00	10.632,19	11.600,00	11.400,00	10.632,19
1/222010/720199	Vergütungen Bauhofleistungen	2225	3225		24	600,00	500,00	333,26	600,00	500,00	333,26
1/222010/720299	Vergütungen Bauhof ohne Personalkosten	2225	3225		24	0,00	100,00	17,87	0,00	100,00	17,87
1/222010/720699	Vergütungen Fuhrpark	2225	3225		24	0,00	0,00	20,17	0,00	0,00	20,17
1/222010/728000	Entg.f.sonst.Leist.	2225	3225		24	1.500,00	1.500,00	1.513,73	1.500,00	1.500,00	1.513,73
Summe Mittelverw.	**222 Berufsbildende höhere Schulen**					**233.800,00**	**183.000,00**	**158.832,66**	**233.300,00**	**183.700,00**	**158.149,99**
222020	**HTL Perg**										
Mittelaufbringung (Erträge, Einzahlungen)											
Summe Mittelaufbr.	**222020 HTL Perg**					**0,00**	**0,00**	**0,00**	**0,00**	**0,00**	**0,00**

			MVAG EH	FH	VC	QU	Ergebnisvoranschlag VA 2023	VA 2022	RA 2021	Finanzierungsvoranschlag VA 2023	VA 2022	RA 2021
222020	**HTL Perg**											
Mittelverwendung (Aufwendungen, Auszahlungen)												
1/222020/346001	Darlehen von Kreditinstituten ehem.Schülerwohnheim (bis 2025)			3614	65		0,00	0,00	0,00	22.600,00	22.400,00	22.206,66
1/222020/650001	Zinsen f. Finanzschulden - Inland ehem.Schülerwohnheim (bis 2025)		2241	3241	25		300,00	600,00	771,04	300,00	600,00	771,04
1/222020/768020	Sonst. lfde TZ an priv. HH Schulprojekte		2234	3234	27		0,00	0,00	300,00	0,00	0,00	300,00
Summe Mittelverw.	**222020**	**HTL Perg**					**300,00**	**600,00**	**1.071,04**	**22.900,00**	**23.000,00**	**23.277,70**
Saldo	**222020**	**HTL Perg**					**-57.200,00**	**-27.000,00**	**-42.390,62**	**-100.200,00**	**-50.100,00**	**-67.884,41**
222030	**HAK Perg**											
Mittelaufbringung (Erträge, Einzahlungen)												
Summe Mittelaufbr.	**222030**	**HAK Perg**					**0,00**	**0,00**	**0,00**	**0,00**	**0,00**	**0,00**
	222	**Berufsbildende höhere Schulen**					**0,00**	**0,00**	**0,00**	**0,00**	**0,00**	**0,00**
	22	**Berufsbildender Unterricht; Anstalten der Lehrer- und**					**176.900,00**	**157.800,00**	**131.075,80**	**156.000,00**	**157.800,00**	**127.106,00**
222030	**HAK Perg**											
Mittelverwendung (Aufwendungen, Auszahlungen)												
1/222030/757000	Lfde TZ an priv.Org. o. Erwerbszw.		2234	3234	27		0,00	0,00	1.785,00	0,00	0,00	1.785,00
Summe Mittelverw.	**222030**	**HAK Perg**					**0,00**	**0,00**	**1.785,00**	**0,00**	**0,00**	**1.785,00**
Saldo	**222030**	**HAK Perg**					**0,00**	**0,00**	**-1.785,00**	**0,00**	**0,00**	**-1.785,00**
	222	**Berufsbildende höhere Schulen**					**300,00**	**600,00**	**2.856,04**	**22.900,00**	**23.000,00**	**25.062,70**
	22	**Berufsbildender Unterricht; Anstalten der Lehrer- und**					**426.600,00**	**385.100,00**	**350.198,12**	**448.700,00**	**408.200,00**	**371.722,11**
Saldo	**222**	**Berufsbildende höhere Schulen**					**-57.200,00**	**-27.000,00**	**-44.175,62**	**-100.200,00**	**-50.100,00**	**-69.669,41**
	22	**Berufsbildender Unterricht; Anstalten der Lehrer- und**					**-249.700,00**	**-227.300,00**	**-219.122,32**	**-292.700,00**	**-250.400,00**	**-244.616,11**
23	**Förderung des Unterrichts**											
232	**Schülerbetreuung**											
232000	**Schülerbetreuung**											
Mittelaufbringung (Erträge, Einzahlungen)												
Summe Mittelaufbr.	**232000**	**Schülerbetreuung**					**0,00**	**0,00**	**0,00**	**0,00**	**0,00**	**0,00**
232000	**Schülerbetreuung**											
Mittelverwendung (Aufwendungen, Auszahlungen)												
1/232000/670000	Versicherungen		2222	3222	24		0,00	200,00	0,00	0,00	200,00	0,00
Summe Mittelverw.	**232000**	**Schülerbetreuung**					**0,00**	**200,00**	**0,00**	**0,00**	**200,00**	**0,00**
Saldo	**232000**	**Schülerbetreuung**					**0,00**	**-200,00**	**0,00**	**0,00**	**-200,00**	**0,00**

		MVAG EH	FH	VC	QU	Ergebnisvoranschlag VA 2023	VA 2022	RA 2021	Finanzierungsvoranschlag VA 2023	VA 2022	RA 2021
232010	**Schülerbetreuung - Mittagstisch VS Perg**										
Mittelaufbringung (Erträge, Einzahlungen)											
Summe Mittelaufbr.	**232010 Schülerbetreuung - Mittagstisch VS Perg**					**0,00**	**0,00**	**0,00**	**0,00**	**0,00**	**0,00**
232010	**Schülerbetreuung - Mittagstisch VS Perg**										
Mittelverwendung (Aufwendungen, Auszahlungen)											
1/232010/400000	GWG -Geringw.Wirtsch.güter Anlagev.	2221	3221	23		0,00	200,00	0,00	0,00	200,00	0,00
1/232010/454000	Reinigungsmittel	2221	3221	23		300,00	700,00	83,61	300,00	700,00	83,61
1/232010/458000	Mittel zur ärztlichen Betreuung und Gesundheitsvorsorge	2221	3221	23		100,00	0,00	0,00	100,00	0,00	0,00
1/232010/459000	Sonst. Verbrauchsgüter	2221	3221	23		100,00	100,00	26,88	100,00	100,00	26,88
1/232010/5	Personalkonten verdichtet	22	32			31.300,00	29.300,00	31.343,97	31.300,00	29.300,00	31.137,38
1/232010/618000	Instandh. v. sonst. Anlagen (PG 030, 042)	2224	3224	24		0,00	300,00	0,00	0,00	300,00	0,00
1/232010/700800	Miet- und Pachtaufwand	2223	3223	24		900,00	900,00	821,14	900,00	900,00	821,14
1/232010/720899	Verwaltungstangente Schülerausspeisung	2225	3225	24		12.500,00	9.700,00	8.875,05	12.500,00	9.700,00	8.875,05
1/232010/724000	Reisegebühren	2225	3225	24		100,00	100,00	0,00	100,00	100,00	0,00
1/232010/728000	Entg.f.sonst.Leist.	2225	3225	24		500,00	500,00	513,33	500,00	500,00	513,33
Summe Mittelverw.	**232010 Schülerbetreuung - Mittagstisch VS Perg**					**45.800,00**	**41.800,00**	**41.663,98**	**45.800,00**	**41.800,00**	**41.457,39**
Saldo	**232010 Schülerbetreuung - Mittagstisch VS Perg**					**-45.800,00**	**-41.800,00**	**-41.663,98**	**-45.800,00**	**-41.800,00**	**-41.457,39**
232020	**Schülerbetreuung - Mittagstisch VS Pergkirchen**										
Mittelaufbringung (Erträge, Einzahlungen)											
2/232020/817000	Erträge aus der Auflösung von sonstigen Rückstellungen	2117				0,00	0,00	104,45	0,00	0,00	0,00
Summe Mittelaufbr.	**232020 Schülerbetreuung - Mittagstisch VS Pergkirchen**					**0,00**	**0,00**	**104,45**	**0,00**	**0,00**	**0,00**
232020	**Schülerbetreuung - Mittagstisch VS Pergkirchen**										
Mittelverwendung (Aufwendungen, Auszahlungen)											
1/232020/454000	Reinigungsmittel	2221	3221	23		200,00	100,00	0,00	200,00	100,00	0,00
1/232020/5	Personalkonten verdichtet	22	32			9.400,00	8.300,00	7.614,62	9.400,00	8.300,00	7.535,42
1/232020/700800	Miet- und Pachtaufwand	2223	3223	24		300,00	300,00	266,40	300,00	300,00	266,40
1/232020/720899	Verwaltungstangente Schülerausspeisung	2225	3225	24		3.200,00	3.100,00	2.879,31	3.200,00	3.100,00	2.879,31
Summe Mittelverw.	**232020 Schülerbetreuung - Mittagstisch VS Pergkirchen**					**13.100,00**	**11.800,00**	**10.760,33**	**13.100,00**	**11.800,00**	**10.681,13**
Saldo	**232020 Schülerbetreuung - Mittagstisch VS Pergkirchen**					**-13.100,00**	**-11.800,00**	**-10.655,88**	**-13.100,00**	**-11.800,00**	**-10.681,13**

		MVAG EH	MVAG FH	VC	QU	Ergebnisvoranschlag VA 2023	Ergebnisvoranschlag VA 2022	Ergebnisvoranschlag RA 2021	Finanzierungsvoranschlag VA 2023	Finanzierungsvoranschlag VA 2022	Finanzierungsvoranschlag RA 2021
232030	**Schülerbetreuung - Mittagstisch Mittelschule Perg Stadtzentrum**										
Mittelaufbringung (Erträge, Einzahlungen)											
2/232030/810211	Leistungserlöse - Essenbeitrag Schüler VS Perg	2114	3114		13	45.000,00	41.700,00	27.254,50	45.000,00	41.700,00	26.656,12
2/232030/810212	Leistungserlöse - Essensbeitrag Schüler VS Pergkirchen	2114	3114		13	7.500,00	7.000,00	8.123,50	7.500,00	7.000,00	8.253,50
2/232030/810221	Leistungserlöse - Essensbeitrag Schüler MS Perg Stadtzentrum	2114	3114		13	30.000,00	25.000,00	16.856,00	30.000,00	25.000,00	17.238,13
2/232030/810222	Leistungserlöse - Essensbeitrag Schüler MS Perg Schulzentrum	2114	3114		13	8.000,00	8.000,00	5.603,50	8.000,00	8.000,00	5.094,80
2/232030/810224	Leistungserlöse - Essensbeitrag Schüler Polytechn. Schule	2114	3114		13	3.700,00	3.600,00	1.744,00	3.700,00	3.600,00	1.440,00
2/232030/810299	Leistungserlöse - Essensbeitrag Erwachsene	2114	3114		13	9.000,00	9.000,00	7.582,50	9.000,00	9.000,00	7.227,00
2/232030/817000	Erträge aus der Auflösung von sonstigen Rückstellungen	2117				0,00	0,00	615,35	0,00	0,00	0,00
2/232030/828000	Rückersätze von Aufwendungen	2116	3116		18	0,00	0,00	1.155,58	0,00	0,00	1.155,58
2/232030/829001	Sonstige Erträge - EpidemieG Vergütung f. Quarantäne	2116	3116		18	0,00	0,00	50,74	0,00	0,00	50,74
Summe Mittelaufbr.	**232030 Schülerbetreuung - Mittagstisch Mittelschule Perg Sta**					**103.200,00**	**94.300,00**	**68.985,67**	**103.200,00**	**94.300,00**	**67.115,87**

		MVAG EH	MVAG FH	VC	QU	Ergebnisvoranschlag VA 2023	Ergebnisvoranschlag VA 2022	Ergebnisvoranschlag RA 2021	Finanzierungsvoranschlag VA 2023	Finanzierungsvoranschlag VA 2022	Finanzierungsvoranschlag RA 2021
232030	**Schülerbetreuung - Mittagstisch Mittelschule Perg Stadtzentrum**										
Mittelverwendung (Aufwendungen, Auszahlungen)											
1/232030/400000	GWG -Geringw.Wirtsch.güter Anlagev.	2221	3221	23		0,00	100,00	0,00	0,00	100,00	0,00
1/232030/430000	Lebensmittel - 10/20 % allg.Einkauf	2221	3221	23		60.000,00	37.000,00	30.114,21	60.000,00	37.000,00	30.332,77
1/232030/430011	Lebensmittel 10 % Gebäck, Brot	2221	3221	23		2.900,00	1.600,00	433,80	2.900,00	1.600,00	524,07
1/232030/454000	Reinigungsmittel	2221	3221	23		500,00	1.000,00	608,04	500,00	1.000,00	608,04
1/232030/456000	Schreib-,Zeichen- u.so. Büromittel	2221	3221	23		0,00	100,00	1,23	0,00	100,00	1,23
1/232030/458000	Mittel zur ärztlichen Betreuung und Gesundheitsvorsorge	2221	3221	23		300,00	100,00	0,00	300,00	100,00	0,00
1/232030/459000	Sonst. Verbrauchsgüter	2221	3221	23		700,00	700,00	10,76	700,00	700,00	10,76
1/232030/5	Personalkonten verdichtet	22	32			84.400,00	72.600,00	63.673,42	84.100,00	72.500,00	62.690,78
1/232030/618000	Instandh. v. sonst. Anlagen (PG 030, 042)	2224	3224	24		200,00	3.200,00	248,32	200,00	3.200,00	248,32
1/232030/695000	Wertberichtigungen zu Forderungen	2226				0,00	0,00	24,50	0,00	0,00	0,00
1/232030/700800	Miet- und Pachtaufwand	2223	3223	24		800,00	700,00	563,95	800,00	700,00	563,95
1/232030/720899	Verwaltungstangente Schülerausspeisung	2225	3225	24		11.000,00	6.600,00	6.095,24	11.000,00	6.600,00	6.095,24
1/232030/724000	Reisegebühren	2225	3225	24		100,00	100,00	0,00	100,00	100,00	0,00
1/232030/728000	Entg.f.sonst.Leist.	2225	3225	24		800,00	800,00	734,05	800,00	800,00	734,05
Summe Mittelverw.	**232030 Schülerbetreuung - Mittagstisch Mittelschule Perg Sta**					**161.700,00**	**124.600,00**	**102.507,52**	**161.400,00**	**124.500,00**	**101.809,21**
Saldo	**232030 Schülerbetreuung - Mittagstisch Mittelschule Perg Sta**					**-58.500,00**	**-30.300,00**	**-33.521,85**	**-58.200,00**	**-30.200,00**	**-34.693,34**
232040	**Schülerbetreuung- Mittagstisch Mittelschule Perg Schulzentrum**										
Mittelaufbringung (Erträge, Einzahlungen)											
Summe Mittelaufbr.	**232040 Schülerbetreuung- Mittagstisch Mittelschule Perg Schu**					**0,00**	**0,00**	**0,00**	**0,00**	**0,00**	**0,00**
232040	**Schülerbetreuung- Mittagstisch Mittelschule Perg Schulzentrum**										
Mittelverwendung (Aufwendungen, Auszahlungen)											
1/232040/700800	Miet- und Pachtaufwand	2223	3223	24		200,00	200,00	173,55	200,00	200,00	173,55
1/232040/720899	Verwaltungstangente Schülerausspeisung	2225	3225	24		2.000,00	2.000,00	1.875,79	2.000,00	2.000,00	1.875,79
Summe Mittelverw.	**232040 Schülerbetreuung- Mittagstisch Mittelschule Perg Schu**					**2.200,00**	**2.200,00**	**2.049,34**	**2.200,00**	**2.200,00**	**2.049,34**
Saldo	**232040 Schülerbetreuung- Mittagstisch Mittelschule Perg Schu**					**-2.200,00**	**-2.200,00**	**-2.049,34**	**-2.200,00**	**-2.200,00**	**-2.049,34**
232050	**Schülerbetreuung - Mittagstisch PTS Perg**										
Mittelaufbringung (Erträge, Einzahlungen)											
Summe Mittelaufbr.	**232050 Schülerbetreuung - Mittagstisch PTS Perg**					**0,00**	**0,00**	**0,00**	**0,00**	**0,00**	**0,00**
	232 Schülerbetreuung					**103.200,00**	**94.300,00**	**69.090,12**	**103.200,00**	**94.300,00**	**67.115,87**
	23 Förderung des Unterrichts					**103.200,00**	**94.300,00**	**69.090,12**	**103.200,00**	**94.300,00**	**67.115,87**

		MVAG EH	MVAG FH	VC	QU	Ergebnisvoranschlag VA 2023	Ergebnisvoranschlag VA 2022	Ergebnisvoranschlag RA 2021	Finanzierungsvoranschlag VA 2023	Finanzierungsvoranschlag VA 2022	Finanzierungsvoranschlag RA 2021
232050	**Schülerbetreuung - Mittagstisch PTS Perg**										
Mittelverwendung (Aufwendungen, Auszahlungen)											
1/232050/454000	Reinigungsmittel	2221	3221	23		500,00	500,00	262,09	500,00	500,00	262,09
1/232050/618000	Instandh. v. sonst. Anlagen (PG 030, 042)	2224	3224	24		0,00	400,00	189,69	0,00	400,00	189,69
1/232050/700800	Miet- und Pachtaufwand	2223	3223	24		100,00	100,00	89,91	100,00	100,00	89,91
1/232050/720899	Verwaltungstangente Schülerausspeisung	2225	3225	24		1.400,00	1.100,00	971,77	1.400,00	1.100,00	971,77
Summe Mittelverw.	**232050 Schülerbetreuung - Mittagstisch PTS Perg**					**2.000,00**	**2.100,00**	**1.513,46**	**2.000,00**	**2.100,00**	**1.513,46**
Saldo	**232050 Schülerbetreuung - Mittagstisch PTS Perg**					**-2.000,00**	**-2.100,00**	**-1.513,46**	**-2.000,00**	**-2.100,00**	**-1.513,46**
	232 Schülerbetreuung					**224.800,00**	**182.700,00**	**158.494,63**	**224.500,00**	**182.600,00**	**157.510,53**
	23 Förderung des Unterrichts					**224.800,00**	**182.700,00**	**158.494,63**	**224.500,00**	**182.600,00**	**157.510,53**
Saldo	**232 Schülerbetreuung**					**-121.600,00**	**-88.400,00**	**-89.404,51**	**-121.300,00**	**-88.300,00**	**-90.394,66**
	23 Förderung des Unterrichts					**-121.600,00**	**-88.400,00**	**-89.404,51**	**-121.300,00**	**-88.300,00**	**-90.394,66**
24	**Vorschulische Erziehung**										
240	**Kindergärten**										
240000	**Kindergärten**										
Mittelaufbringung (Erträge, Einzahlungen)											
Summe Mittelaufbr.	**240000 Kindergärten**					**0,00**	**0,00**	**0,00**	**0,00**	**0,00**	**0,00**
240000	**Kindergärten**										
Mittelverwendung (Aufwendungen, Auszahlungen)											
1/240000/430000	Lebensmittel - 10/20 % allg.Einkauf - Sommerkindergarten	2221	3221	23		0,00	1.300,00	0,00	0,00	1.300,00	0,00
1/240000/728025	Entgelte f. sonst. Leistungen - Sommerkindergarten	2225	3225	24		3.200,00	3.100,00	0,00	3.200,00	3.100,00	4.062,00
Summe Mittelverw.	**240000 Kindergärten**					**3.200,00**	**4.400,00**	**0,00**	**3.200,00**	**4.400,00**	**4.062,00**
Saldo	**240000 Kindergärten**					**-3.200,00**	**-4.400,00**	**0,00**	**-3.200,00**	**-4.400,00**	**-4.062,00**

		MVAG EH	MVAG FH	VC	QU	Ergebnisvoranschlag VA 2023	Ergebnisvoranschlag VA 2022	Ergebnisvoranschlag RA 2021	Finanzierungsvoranschlag VA 2023	Finanzierungsvoranschlag VA 2022	Finanzierungsvoranschlag RA 2021
240010	**Kindergarten Friedhofstraße**										
Mittelaufbringung (Erträge, Einzahlungen)											
2/240010/811000	Miet- u. Pachtertrag - Dienstbarkeiten und Baurechte	2115	3115		14	0,00	3.400,00	3.333,33	0,00	3.400,00	3.333,33
2/240010/811100	Einn. aus Betriebskosten - Kiga Friedhofstr.	2115	3115		14	0,00	3.200,00	3.132,14	0,00	3.200,00	3.132,14
2/240010/813000	Erträge aus der Auflösung von Investitionszuschüssen (Kapitaltransfers)	2127				29.600,00	111.400,00	29.595,33	0,00	0,00	0,00
2/240010/816720	Kindergartenerhaltungsbeiträge	2114	3114		13	0,00	0,00	345,00	0,00	0,00	345,00
2/240010/828000	Rückersätze von Aufwendungen	2116	3116		18	0,00	106.300,00	106.297,00	0,00	106.300,00	85.059,00
Summe Mittelaufbr.	**240010 Kindergarten Friedhofstraße**					**29.600,00**	**224.300,00**	**142.702,80**	**0,00**	**112.900,00**	**91.869,47**

		MVAG EH	FH	VC	QU	Ergebnisvoranschlag VA 2023	VA 2022	RA 2021	Finanzierungsvoranschlag VA 2023	VA 2022	RA 2021
240010	**Kindergarten Friedhofstraße**										
Mittelverwendung (Aufwendungen, Auszahlungen)											
1/240010/085000	Zur Veräußerung verfügbare Finanzinstrumente – langfristig		3650	2	60	0,00	0,00	0,00	0,00	14.900,00	16.590,50
1/240010/400000	GWG -Geringw.Wirtsch.güter Anlagev.	2221	3221		23	0,00	0,00	534,86	0,00	0,00	534,86
1/240010/413000	Handelswaren Milch u. Kakao f. Kinder	2221	3221		23	0,00	1.800,00	1.653,98	0,00	1.800,00	1.653,98
1/240010/459000	Sonst. Verbrauchsgüter	2221	3221		23	0,00	1.400,00	1.155,37	0,00	1.400,00	1.144,64
1/240010/600000	Energiebezüge Strom	2222	3222		24	0,00	900,00	1.152,95	0,00	900,00	1.152,95
1/240010/600100	Wärme	2222	3222		24	0,00	6.200,00	9.610,25	0,00	6.200,00	9.610,25
1/240010/613000	Instandhaltung von sonstigen Grundstückseinrichtungen	2224	3224		24	0,00	0,00	976,00	0,00	0,00	976,00
1/240010/614000	Instandh. v. Gebäuden (PG 010)	2224	3224		24	0,00	200,00	87,23	0,00	200,00	87,23
1/240010/618000	Instandh. v. sonst. Anlagen (PG 030, 042)	2224	3224		24	0,00	100,00	9,02	0,00	100,00	9,02
1/240010/670000	Versicherungen	2222	3222		24	0,00	1.200,00	1.460,86	0,00	1.200,00	1.273,41
1/240010/680000	Planmäßige Abschreibung	2226				29.800,00	301.800,00	32.394,06	0,00	0,00	0,00
1/240010/699000	Verluste aus dem Abgang von Beteiligungen und aktiven Finanzinstrumenten	2245				0,00	0,00	15.412,19	0,00	0,00	0,00
1/240010/710000	Öffentl. Abgaben (Ausg.), ohne Geb. gem.FAG	2225	3225		24	0,00	200,00	153,36	0,00	200,00	153,36
1/240010/711000	Gebühren für die Benützung von Gemeindeeinrichtungen und Anlagen gemäß FAG (HBA)	2225	3225		24	0,00	1.800,00	2.771,74	0,00	1.800,00	2.771,74
1/240010/720199	Vergütungen Bauhofleistungen	2225	3225		24	0,00	15.000,00	10.379,89	0,00	15.000,00	10.379,89
1/240010/720299	Vergütungen Bauhof ohne Personalkosten	2225	3225		24	0,00	1.800,00	556,56	0,00	1.800,00	556,56
1/240010/720699	Vergütungen Fuhrpark	2225	3225		24	0,00	600,00	628,27	0,00	600,00	628,27
1/240010/720720	Kindergartenerhaltungsbeiträge	2225	3225		24	0,00	5.500,00	3.922,00	0,00	5.500,00	5.762,00
1/240010/728000	Entg.f.sonst.Leist.	2225	3225		24	0,00	1.800,00	2.955,92	0,00	1.800,00	3.600,92
1/240010/757000	Lfde TZ an priv.Org. o. Erwerbszw. Abgangsdeckung	2234	3234		27	0,00	182.200,00	275.200,99	0,00	182.200,00	275.200,99
Summe Mittelverw.	**240010 Kindergarten Friedhofstraße**					**29.800,00**	**522.500,00**	**361.015,50**	**0,00**	**235.600,00**	**332.086,57**
Saldo	**240010 Kindergarten Friedhofstraße**					**-200,00**	**-298.200,00**	**-218.312,70**	**0,00**	**-122.700,00**	**-240.217,10**

		MVAG EH	MVAG FH	VC	QU	Ergebnisvoranschlag VA 2023	Ergebnisvoranschlag VA 2022	Ergebnisvoranschlag RA 2021	Finanzierungsvoranschlag VA 2023	Finanzierungsvoranschlag VA 2022	Finanzierungsvoranschlag RA 2021
240020	**Kindergarten Haydnstraße**										
Mittelaufbringung (Erträge, Einzahlungen)											
2/240020/811000	Miet- u. Pachtertrag - Gebäude Kiga	2115	3115		14	7.500,00	7.000,00	6.666,67	7.500,00	7.000,00	6.666,67
2/240020/811100	Einn. aus Betriebskosten - Kiga Haydnstr.	2115	3115		14	6.300,00	6.200,00	6.111,08	6.300,00	6.200,00	6.111,08
2/240020/813000	Erträge aus der Auflösung von Investitionszuschüssen (Kapitaltransfers)	2127				20.000,00	20.000,00	19.981,32	0,00	0,00	0,00
2/240020/816720	Kindergartenerhaltungsbeiträge	2114	3114		13	0,00	800,00	922,00	0,00	800,00	922,00
2/240020/828000	Rückersätze von Aufwendungen	2116	3116		18	0,00	139.700,00	139.719,00	0,00	139.700,00	125.733,00
2/240020/829000	Sonstige Erträge	2116	3116		18	0,00	0,00	1.170,00	0,00	0,00	1.170,00
2/240020/829001	Sonstige Erträge - EpidemieG Vergütung f. Quarantäne	2116	3116		18	0,00	500,00	1.023,08	0,00	500,00	1.023,08
Summe Mittelaufbr.	**240020 Kindergarten Haydnstraße**					**33.800,00**	**174.200,00**	**175.593,15**	**13.800,00**	**154.200,00**	**141.625,83**

		MVAG EH	MVAG FH	VC	QU	Ergebnisvoranschlag VA 2023	Ergebnisvoranschlag VA 2022	Ergebnisvoranschlag RA 2021	Finanzierungsvoranschlag VA 2023	Finanzierungsvoranschlag VA 2022	Finanzierungsvoranschlag RA 2021
240020	**Kindergarten Haydnstraße**										
Mittelverwendung (Aufwendungen, Auszahlungen)											
1/240020/006000	Sonstige Grundstückseinrichtungen		3412	2	40	0,00	0,00	0,00	7.000,00	0,00	0,00
1/240020/042000	Betriebsausstattung		3415	2	41	0,00	0,00	0,00	0,00	4.700,00	0,00
1/240020/085000	Zur Veräußerung verfügbare Finanzinstrumente – langfristig		3650	2	60	0,00	0,00	0,00	2.900,00	4.600,00	4.590,44
1/240020/400000	GWG -Geringw.Wirtsch.güter Anlagev.	2221	3221		23	1.000,00	1.000,00	1.442,16	1.000,00	1.000,00	1.442,16
1/240020/413000	Handelswaren Milch u. Kakao f. Kinder	2221	3221		23	1.500,00	1.500,00	1.348,67	1.500,00	1.500,00	1.420,41
1/240020/420000	Roh-, Hilfs- und Baustoffe	2221	3221		23	0,00	600,00	0,00	0,00	600,00	0,00
1/240020/454000	Reinigungsmittel	2221	3221		23	400,00	300,00	0,00	400,00	300,00	0,00
1/240020/455000	Chemische und sonstige artverwandte Mittel	2221	3221		23	0,00	0,00	59,99	0,00	0,00	59,99
1/240020/459000	Sonst. Verbrauchsgüter	2221	3221		23	2.000,00	4.000,00	1.439,97	2.000,00	4.000,00	1.439,97
1/240020/5	Personalkonten verdichtet	22	32			0,00	400,00	0,00	0,00	400,00	0,00
1/240020/600000	Energiebezüge Strom	2222	3222		24	12.600,00	4.200,00	3.910,19	12.600,00	4.200,00	3.910,19
1/240020/600100	Wärme	2222	3222		24	21.200,00	12.900,00	12.807,42	21.200,00	12.900,00	12.807,42
1/240020/613000	Instandhaltung von sonstigen Grundstückseinrichtungen	2224	3224		24	16.000,00	1.500,00	1.401,05	16.000,00	1.500,00	1.401,05
1/240020/614000	Instandh. v. Gebäuden (PG 010)	2224	3224		24	39.000,00	15.000,00	611,01	39.000,00	15.000,00	658,63
1/240020/618000	Instandh. v. sonst. Anlagen (PG 030, 042)	2224	3224		24	1.500,00	2.000,00	1.766,20	1.500,00	2.000,00	1.766,20
1/240020/670000	Versicherungen	2222	3222		24	2.600,00	2.300,00	3.053,93	2.600,00	2.300,00	2.084,26
1/240020/680000	Planmäßige Abschreibung	2226				47.200,00	47.200,00	47.017,58	0,00	0,00	0,00
1/240020/699000	Verluste aus dem Abgang von Beteiligungen und aktiven Finanzinstrumenten	2245				0,00	0,00	92.860,24	0,00	0,00	0,00
1/240020/711000	Gebühren für die Benützung von Gemeindeeinrichtungen und Anlagen gemäß FAG (HBA)	2225	3225		24	6.100,00	6.000,00	6.484,97	6.100,00	6.000,00	6.484,97
1/240020/720199	Vergütungen Bauhofleistungen	2225	3225		24	15.000,00	5.000,00	11.894,20	15.000,00	5.000,00	11.894,20
1/240020/720299	Vergütungen Bauhof ohne Personalkosten	2225	3225		24	700,00	600,00	637,76	700,00	600,00	637,76
1/240020/720699	Vergütungen Fuhrpark	2225	3225		24	700,00	200,00	719,93	700,00	200,00	719,93
1/240020/720720	Kindergartenerhaltungsbeiträge	2225	3225		24	2.500,00	4.400,00	3.091,80	2.500,00	4.400,00	3.551,80
1/240020/728000	Entg.f.sonst.Leist.	2225	3225		24	3.000,00	3.000,00	2.606,89	3.000,00	3.000,00	2.650,31
1/240020/757000	Lfde TZ an priv.Org. o. Erwerbszw.	2234	3234		27	448.300,00	463.900,00	440.719,00	448.300,00	463.900,00	440.719,00
Summe Mittelverw.	**240020 Kindergarten Haydnstraße**					**621.300,00**	**576.000,00**	**633.872,96**	**584.000,00**	**538.100,00**	**498.238,69**
Saldo	**240020 Kindergarten Haydnstraße**					**-587.500,00**	**-401.800,00**	**-458.279,81**	**-570.200,00**	**-383.900,00**	**-356.612,86**

		MVAG EH	MVAG FH	VC	QU	Ergebnisvoranschlag VA 2023	Ergebnisvoranschlag VA 2022	Ergebnisvoranschlag RA 2021	Finanzierungsvoranschlag VA 2023	Finanzierungsvoranschlag VA 2022	Finanzierungsvoranschlag RA 2021
240021	**Kindergarten Haydnstraße (Vitalwelt Machlandstr.)**										
Mittelaufbringung (Erträge, Einzahlungen)											
6/240021/829902	Sonstige Erträge	2116	3116	1	18	0,00	0,00	124.973,99	0,00	0,00	124.973,99
Summe Mittelaufbr.	**240021 Kindergarten Haydnstraße (Vitalwelt Machlandstr.)**					**0,00**	**0,00**	**124.973,99**	**0,00**	**0,00**	**124.973,99**
240021	**Kindergarten Haydnstraße (Vitalwelt Machlandstr.)**										
Mittelverwendung (Aufwendungen, Auszahlungen)											
5/240021/060001	Im Bau befindliche Grundstückseinrichtungen		3412	1	40	0,00	0,00	0,00	0,00	0,00	20.436,89
5/240021/061000	Im Bau befindliche Gebäude und Bauten		3413	1	40	0,00	0,00	0,00	0,00	0,00	104.537,10
1/240021/400000	Geringwertige Wirtschaftsgüter (GWG)	2221	3221		23	0,00	900,00	2,57	0,00	900,00	0,00
1/240021/454000	Reinigungsmittel	2221	3221		23	0,00	200,00	0,00	0,00	200,00	0,00
1/240021/600000	Energiebezüge	2222	3222		24	0,00	400,00	47,04	0,00	400,00	47,04
1/240021/613000	Instandhaltung von sonstigen Grundstückseinrichtungen	2224	3224		24	0,00	1.000,00	0,00	0,00	1.000,00	0,00
1/240021/614000	Instandhaltung von Gebäuden und Bauten	2224	3224		24	0,00	7.100,00	326,24	0,00	7.100,00	326,24
1/240021/670000	Versicherungen	2222	3222		24	800,00	700,00	640,25	800,00	700,00	0,00
1/240021/680000	Planmäßige Abschreibung	2226				8.000,00	8.000,00	3.997,65	0,00	0,00	0,00
1/240021/720199	Kostenbeiträge (Kostenersätze) für Leistungen	2225	3225		24	0,00	1.000,00	17.057,27	0,00	1.000,00	17.057,27
1/240021/720299	Vergütungen Bauhof ohne Personalkosten	2225	3225		24	0,00	100,00	914,60	0,00	100,00	914,60
1/240021/720699	Vergütungen Fuhrpark	2225	3225		24	0,00	0,00	1.032,44	0,00	0,00	1.032,44
Summe Mittelverw.	**240021 Kindergarten Haydnstraße (Vitalwelt Machlandstr.)**					**8.800,00**	**19.400,00**	**24.018,06**	**800,00**	**11.400,00**	**144.351,58**
Saldo	**240021 Kindergarten Haydnstraße (Vitalwelt Machlandstr.)**					**-8.800,00**	**-19.400,00**	**100.955,93**	**-800,00**	**-11.400,00**	**-19.377,59**
240030	**Kindergarten Pergkirchen**										
Mittelaufbringung (Erträge, Einzahlungen)											
2/240030/810011	Erträge aus Leistungen	2114	3114		13	0,00	0,00	75,00	0,00	0,00	75,00
2/240030/811000	Miet- u. Pachtertrag - Dienstbarkeiten und Baurechte	2115	3115		14	2.500,00	2.500,00	2.500,00	2.500,00	2.500,00	2.500,00
2/240030/811100	Einn. aus Betriebskosten - Kiga Pergkirchen	2115	3115		14	2.600,00	2.500,00	2.461,95	2.600,00	2.500,00	2.461,95
2/240030/813000	Erträge aus der Auflösung von Investitionszuschüssen (Kapitaltransfers)	2127				14.700,00	14.700,00	14.690,06	0,00	0,00	0,00
2/240030/816720	Kindergartenerhaltungsbeiträge	2114	3114		13	1.300,00	500,00	0,00	1.300,00	500,00	0,00
2/240030/828000	Rückersätze von Aufwendungen	2116	3116		18	0,00	71.500,00	71.475,00	0,00	71.500,00	51.411,00
Summe Mittelaufbr.	**240030 Kindergarten Pergkirchen**					**21.100,00**	**91.700,00**	**91.202,01**	**6.400,00**	**77.000,00**	**56.447,95**

		MVAG EH	FH	VC	QU	Ergebnisvoranschlag VA 2023	VA 2022	RA 2021	Finanzierungsvoranschlag VA 2023	VA 2022	RA 2021
240030	**Kindergarten Pergkirchen**										
Mittelverwendung (Aufwendungen, Auszahlungen)											
1/240030/042000	Betriebsausstattung		3415	2	41	0,00	0,00	0,00	3.000,00	0,00	0,00
1/240030/085000	Zur Veräußerung verfügbare Finanzinstrumente – langfristig		3650	2	60	0,00	0,00	0,00	1.300,00	1.300,00	1.300,45
1/240030/400000	GWG -Geringw.Wirtsch.güter Anlagev.	2221	3221		23	1.000,00	1.600,00	141,55	1.000,00	1.600,00	141,55
1/240030/413000	Handelswaren Milch u. Kakao f. Kinder	2221	3221		23	1.000,00	1.000,00	950,80	1.000,00	1.000,00	858,25
1/240030/459000	Sonst. Verbrauchsgüter	2221	3221		23	1.500,00	1.800,00	176,15	1.500,00	1.800,00	176,15
1/240030/600000	Energiebezüge Strom	2222	3222		24	3.200,00	1.000,00	887,72	3.200,00	1.000,00	887,72
1/240030/600100	Gas	2222	3222		24	3.000,00	2.900,00	2.880,00	3.000,00	2.900,00	2.966,91
1/240030/613000	Instandhaltung von sonstigen Grundstückseinrichtungen	2224	3224		24	0,00	0,00	5.578,33	0,00	0,00	5.578,33
1/240030/614000	Instandh. v. Gebäuden (PG 010)	2224	3224		24	13.000,00	7.000,00	590,70	13.000,00	7.000,00	736,14
1/240030/618000	Instandh. v. sonst. Anlagen (PG 030, 042)	2224	3224		24	0,00	4.000,00	422,50	0,00	4.000,00	422,50
1/240030/670000	Versicherungen	2222	3222		24	700,00	600,00	746,83	700,00	600,00	588,59
1/240030/680000	Planmäßige Abschreibung	2226				41.100,00	41.300,00	42.562,24	0,00	0,00	0,00
1/240030/711000	Gebühren für die Benützung von Gemeindeeinrichtungen und Anlagen gemäß FAG (HBA)	2225	3225		24	2.500,00	2.500,00	2.247,78	2.500,00	2.500,00	2.247,78
1/240030/720199	Vergütungen Bauhofleistungen	2225	3225		24	11.000,00	5.000,00	11.568,01	11.000,00	5.000,00	11.568,01
1/240030/720299	Vergütungen Bauhof ohne Personalkosten	2225	3225		24	500,00	600,00	620,27	500,00	600,00	620,27
1/240030/720699	Vergütungen Fuhrpark	2225	3225		24	500,00	200,00	700,19	500,00	200,00	700,19
1/240030/728000	Entg.f.sonst.Leist.	2225	3225		24	2.800,00	2.800,00	3.087,70	2.800,00	2.800,00	3.052,78
1/240030/728024	Entgelte f. sonst. Leistungen - flexible Betreuung	2225	3225		24	12.900,00	12.000,00	0,00	12.900,00	12.000,00	11.595,00
1/240030/757000	Lfde TZ an priv.Org. o. Erwerbszw. Abgangsdeckung	2234	3234		27	206.000,00	196.900,00	197.153,81	206.000,00	196.900,00	197.153,81
Summe Mittelverw.	**240030 Kindergarten Pergkirchen**					**300.700,00**	**281.200,00**	**270.314,58**	**263.900,00**	**241.200,00**	**240.594,43**
Saldo	**240030 Kindergarten Pergkirchen**					**-279.600,00**	**-189.500,00**	**-179.112,57**	**-257.500,00**	**-164.200,00**	**-184.146,48**
240040	**Kindergarten Integrativ**										
Mittelaufbringung (Erträge, Einzahlungen)											
2/240040/813000	Erträge aus der Auflösung von Investitionszuschüssen (Kapitaltransfers)	2127				2.000,00	2.000,00	1.956,79	0,00	0,00	0,00
2/240040/816720	Kindergartenerhaltungsbeiträge	2114	3114		13	0,00	800,00	2.135,50	0,00	800,00	2.135,50
Summe Mittelaufbr.	**240040 Kindergarten Integrativ**					**2.000,00**	**2.800,00**	**4.092,29**	**0,00**	**800,00**	**2.135,50**

		MVAG EH	MVAG FH	VC	QU	Ergebnisvoranschlag VA 2023	Ergebnisvoranschlag VA 2022	Ergebnisvoranschlag RA 2021	Finanzierungsvoranschlag VA 2023	Finanzierungsvoranschlag VA 2022	Finanzierungsvoranschlag RA 2021
240040	**Kindergarten Integrativ**										
Mittelverwendung (Aufwendungen, Auszahlungen)											
1/240040/400000	GWG -Geringw.Wirtsch.güter Anlagev.	2221	3221	23		0,00	200,00	375,92	0,00	200,00	375,92
1/240040/420000	Roh-, Hilfs- und Baustoffe	2221	3221	23		0,00	0,00	7,98	0,00	0,00	7,98
1/240040/454000	Reinigungsmittel	2221	3221	23		100,00	100,00	89,70	100,00	100,00	89,70
1/240040/459000	Sonstige Verbrauchsgüter	2221	3221	23		200,00	200,00	0,00	200,00	200,00	0,00
1/240040/613000	Instandhaltung von sonstigen Grundstückseinrichtungen	2224	3224	24		200,00	200,00	256,96	200,00	200,00	256,96
1/240040/614000	Instandh. v. Gebäuden (PG 010)	2224	3224	24		100,00	300,00	88,06	100,00	300,00	88,06
1/240040/618000	Instandh. v. sonst. Anlagen (PG 030, 042)	2224	3224	24		0,00	0,00	18,47	0,00	0,00	18,47
1/240040/670000	Versicherungen	2222	3222	24		300,00	300,00	266,14	300,00	300,00	230,31
1/240040/680000	Planmäßige Abschreibung	2226				4.500,00	4.500,00	4.548,48	0,00	0,00	0,00
1/240040/700000	Miet- und Pachtaufwand - Miete - Immobilien Gebäude (Küllinger)	2223	3223	24		13.500,00	13.500,00	11.379,96	13.500,00	13.500,00	11.379,96
1/240040/700100	Pachtzinse - Immobilien Garten+Parkplätze (Schimpl)	2223	3223	24		900,00	1.400,00	536,53	900,00	1.400,00	536,53
1/240040/700800	Betriebskosten Gebäude Kiga (Küllinger)	2223	3223	24		2.500,00	2.500,00	3.017,45	2.500,00	2.500,00	3.017,45
1/240040/710000	Öffentliche Abgaben, ohne Gebühren gemäß FAG	2225	3225	24		0,00	0,00	467,58	0,00	0,00	467,58
1/240040/720199	Vergütungen Bauhofleistungen	2225	3225	24		1.500,00	1.500,00	5.077,32	1.500,00	1.500,00	5.077,32
1/240040/720299	Vergütungen Bauhof ohne Personalkosten	2225	3225	24		100,00	200,00	272,24	100,00	200,00	272,24
1/240040/720699	Vergütungen Fuhrpark	2225	3225	24		100,00	100,00	307,32	100,00	100,00	307,32
1/240040/728000	Entg.f.sonst.Leist.	2225	3225	24		100,00	100,00	97,30	100,00	100,00	97,30
1/240040/757000	Lfde TZ an priv.Org. o. Erwerbszw. Abgangsdeckung	2234	3234	27		40.000,00	69.600,00	86.400,00	40.000,00	69.600,00	86.400,00
Summe Mittelverw.	**240040 Kindergarten Integrativ**					**64.100,00**	**94.700,00**	**113.207,41**	**59.600,00**	**90.200,00**	**108.623,10**
Saldo	**240040 Kindergarten Integrativ**					**-62.100,00**	**-91.900,00**	**-109.115,12**	**-59.600,00**	**-89.400,00**	**-106.487,60**

		MVAG EH	MVAG FH	VC	QU	Ergebnisvoranschlag VA 2023	Ergebnisvoranschlag VA 2022	Ergebnisvoranschlag RA 2021	Finanzierungsvoranschlag VA 2023	Finanzierungsvoranschlag VA 2022	Finanzierungsvoranschlag RA 2021
240050	**Kindergarten Machlandstraße**										
Mittelaufbringung (Erträge, Einzahlungen)											
2/240050/811000	Miet- und Pachtertrag	2115	3115	14		3.400,00	3.400,00	0,00	3.400,00	3.400,00	0,00
2/240050/811100	Miet- und Pachtertrag	2115	3115	14		3.200,00	3.200,00	0,00	3.200,00	3.200,00	0,00
2/240050/813000	Erträge aus der Auflösung von Investitionszuschüssen (Kapitaltransfers)	2127				28.000,00	12.500,00	0,00	0,00	0,00	0,00
2/240050/816720	Kostenbeiträge (Kostenersätze) für sonstige Leistungen	2114	3114	13		0,00	1.000,00	0,00	0,00	1.000,00	0,00
Summe Mittelaufbr.	**240050 Kindergarten Machlandstraße**					**34.600,00**	**20.100,00**	**0,00**	**6.600,00**	**7.600,00**	**0,00**

		MVAG EH	FH	VC	QU	Ergebnisvoranschlag VA 2023	VA 2022	RA 2021	Finanzierungsvoranschlag VA 2023	VA 2022	RA 2021
240050	**Kindergarten Machlandstraße**										
Mittelverwendung (Aufwendungen, Auszahlungen)											
1/240050/085000	Zur Veräußerung verfügbare Finanzinstrumente – langfristig		3650	2	60	0,00	0,00	0,00	14.900,00	0,00	0,00
1/240050/346001	Darlehen von Kreditinstituten		3614		65	0,00	0,00	0,00	63.100,00	75.600,00	0,00
1/240050/346003	Investitionsdarlehen von Finanzunternehmen		3614		65	0,00	0,00	0,00	12.600,00	27.600,00	0,00
1/240050/400000	Geringwertige Wirtschaftsgüter (GWG)	2221	3221		23	500,00	0,00	0,00	500,00	0,00	0,00
1/240050/413000	Handelswaren Milch u. Kakao f. Kinder	2221	3221		23	1.600,00	500,00	0,00	1.600,00	500,00	0,00
1/240050/459000	Sonstige Verbrauchsgüter	2221	3221		23	2.000,00	100,00	0,00	2.000,00	100,00	0,00
1/240050/600000	Energiebezüge	2222	3222		24	10.000,00	1.000,00	0,00	10.000,00	1.000,00	0,00
1/240050/600100	Wärme	2222	3222		24	20.000,00	5.000,00	0,00	20.000,00	5.000,00	0,00
1/240050/613000	Instandhaltung von sonstigen Grundstückseinrichtungen	2224	3224		24	1.000,00	0,00	0,00	1.000,00	0,00	0,00
1/240050/614000	Instandhaltung von Gebäuden und Bauten (PG 010)	2224	3224		24	1.000,00	0,00	0,00	1.000,00	0,00	0,00
1/240050/618000	Instandhaltung von sonstigen Anlagen (PG 030, 042)	2224	3224		24	500,00	0,00	0,00	500,00	0,00	0,00
1/240050/640000	Beratungskosten	2222	3222		24	0,00	0,00	1.673,10	0,00	0,00	1.673,10
1/240050/650001	Zinsen f. Finanzschulden - Inland	2241	3241		25	52.900,00	5.600,00	0,00	52.900,00	5.600,00	0,00
1/240050/650003	Zinsen für Finanzschulden in Euro	2241	3241		25	2.700,00	1.800,00	0,00	2.700,00	1.800,00	0,00
1/240050/670000	Versicherungen	2222	3222		24	2.000,00	600,00	0,00	2.000,00	600,00	0,00
1/240050/680000	Planmäßige Abschreibung	2226				91.200,00	78.400,00	0,00	0,00	0,00	0,00
1/240050/710000	Öffentliche Abgaben (Ausg.), ohne Gebühren gemäß FAG	2225	3225		24	200,00	200,00	0,00	200,00	200,00	0,00
1/240050/711000	Gebühren für die Benützung von Gemeindeeinrichtungen und Anlagen gemäß FAG	2225	3225		24	8.000,00	2.000,00	0,00	8.000,00	2.000,00	0,00
1/240050/720199	Vergütungen Bauhofleistungen	2225	3225		24	20.000,00	30.000,00	0,00	20.000,00	30.000,00	0,00
1/240050/720299	Vergütungen Bauhof ohne Personalkosten	2225	3225		24	1.000,00	3.600,00	0,00	1.000,00	3.600,00	0,00
1/240050/720699	Vergütungen Fuhrpark	2225	3225		24	900,00	1.300,00	0,00	900,00	1.300,00	0,00
1/240050/720720	Kindergartenerhaltungsbeiträge	2225	3225		24	3.000,00	3.000,00	0,00	3.000,00	3.000,00	0,00
1/240050/728000	Entgelte für sonstige Leistungen	2225	3225		24	4.000,00	800,00	0,00	4.000,00	800,00	0,00
1/240050/757000	Transfers an private Organisationen ohne Erwerbszweck	2234	3234		27	474.500,00	158.900,00	0,00	474.500,00	158.900,00	0,00
Summe Mittelverw.	**240050 Kindergarten Machlandstraße**					**697.000,00**	**292.800,00**	**1.673,10**	**696.400,00**	**317.600,00**	**1.673,10**
Saldo	**240050 Kindergarten Machlandstraße**					**-662.400,00**	**-272.700,00**	**-1.673,10**	**-689.800,00**	**-310.000,00**	**-1.673,10**

		MVAG EH	FH	VC	QU	Ergebnisvoranschlag VA 2023	VA 2022	RA 2021	Finanzierungsvoranschlag VA 2023	VA 2022	RA 2021
240090	**Kindergarten Ausspeisung**										
Mittelaufbringung (Erträge, Einzahlungen)											
2/240090/816000	Kostenbeitr.(-ersätze) f. sonst .Leist. - LM Einkauf - Hilfswerk Oö	2114	3114		13	85.000,00	85.000,00	73.843,14	85.000,00	85.000,00	73.843,14
2/240090/817000	Erträge aus der Auflösung von sonstigen Rückstellungen	2117				1.900,00	0,00	0,00	0,00	0,00	0,00
Summe Mittelaufbr.	**240090 Kindergarten Ausspeisung**					**86.900,00**	**85.000,00**	**73.843,14**	**85.000,00**	**85.000,00**	**73.843,14**
240090	**Kindergarten Ausspeisung**										
Mittelverwendung (Aufwendungen, Auszahlungen)											
1/240090/085000	Zur Veräußerung verfügbare Finanzinstrumente – langfristig		3650	2	60	0,00	0,00	0,00	200,00	200,00	209,93
1/240090/400000	GWG -Geringw.Wirtsch.güter Anlagev.	2221	3221		23	0,00	500,00	0,00	0,00	500,00	718,50
1/240090/430000	Lebensmittel - 10/20 % allg.Einkauf	2221	3221		23	30.000,00	23.500,00	24.252,31	30.000,00	23.500,00	24.471,10
1/240090/430011	Lebensmittel 10 % Gebäck, Brot	2221	3221		23	600,00	500,00	370,61	600,00	500,00	428,72
1/240090/454000	Reinigungsmittel	2221	3221		23	500,00	500,00	274,66	500,00	500,00	274,66
1/240090/458000	Mittel zur ärztlichen Betreuung und Gesundheitsvorsorge	2221	3221		23	100,00	0,00	0,00	100,00	0,00	0,00
1/240090/5	Personalkonten verdichtet	22	32			54.600,00	45.900,00	44.095,55	54.100,00	45.500,00	43.311,73
1/240090/618000	Instandh. v. sonst. Anlagen (PG 030, 042)	2224	3224		24	300,00	300,00	266,96	300,00	300,00	266,96
1/240090/680000	Planmäßige Abschreibung	2226				200,00	1.700,00	3.159,28	0,00	0,00	0,00
1/240090/724000	Reisegebühren	2225	3225		24	100,00	0,00	29,17	100,00	0,00	29,17
1/240090/728000	Entg.f.sonst.Leist.	2225	3225		24	400,00	500,00	470,47	400,00	500,00	470,47
Summe Mittelverw.	**240090 Kindergarten Ausspeisung**					**86.800,00**	**73.400,00**	**72.919,01**	**86.300,00**	**71.500,00**	**70.181,24**
Saldo	**240090 Kindergarten Ausspeisung**					**100,00**	**11.600,00**	**924,13**	**-1.300,00**	**13.500,00**	**3.661,90**
240210	**Kindergarten Haydnstraße Art.15a B-VG**										
Mittelaufbringung (Erträge, Einzahlungen)											
Summe Mittelaufbr.	**240210 Kindergarten Haydnstraße Art.15a B-VG**					**0,00**	**0,00**	**0,00**	**0,00**	**0,00**	**0,00**
240210	**Kindergarten Haydnstraße Art.15a B-VG**										
Mittelverwendung (Aufwendungen, Auszahlungen)											
1/240210/042000	Amts-, Betriebs- und Geschäftsausstattung		3415	2	41	0,00	0,00	0,00	0,00	4.700,00	0,00
Summe Mittelverw.	**240210 Kindergarten Haydnstraße Art.15a B-VG**					**0,00**	**0,00**	**0,00**	**0,00**	**4.700,00**	**0,00**
Saldo	**240210 Kindergarten Haydnstraße Art.15a B-VG**					**0,00**	**0,00**	**0,00**	**0,00**	**-4.700,00**	**0,00**

		MVAG EH	FH	VC	QU	Ergebnisvoranschlag VA 2023	VA 2022	RA 2021	Finanzierungsvoranschlag VA 2023	VA 2022	RA 2021
240510	**Kindergarten Machlandstraße**										
Mittelaufbringung (Erträge, Einzahlungen)											
6/240510/300000	Kapitaltransfers von Bund, Bundesfonds und Bundeskammern		3331	1	33	0,00	0,00	0,00	0,00	356.900,00	0,00
6/240510/301000	Kapitaltransferzahlungen von Ländern und Landesfonds		3331	1	33	0,00	0,00	0,00	130.400,00	337.200,00	612.300,00
6/240510/301100	KTZ vom Land (BZ)		3331	1	33	0,00	0,00	0,00	105.900,00	296.200,00	0,00
6/240510/305000	Kapitaltransfers von Unternehmen (ohne Finanzunternehmen)		3333	1	34	0,00	0,00	0,00	0,00	7.400,00	0,00
6/240510/346000	Investitionsdarlehen von Kreditinstituten		3514	1	55	0,00	0,00	0,00	0,00	0,00	1.951.400,00
6/240510/346003	Investitionsdarlehen von Finanzunternehmen		3514	1	55	0,00	0,00	0,00	0,00	703.100,00	0,00
6/240510/802000	Veräußerungen von Gebäuden und Bauten	2116	3313	1	30	0,00	230.400,00	0,00	0,00	230.400,00	0,00
6/240510/829902	Sonstige Erträge	2116	3116	1	18	0,00	167.900,00	0,00	0,00	167.900,00	0,00
6/240510/895000	Entnahmen von allgemeinen Haushaltsrücklagen	2301		1		0,00	230.400,00	0,00	0,00	0,00	0,00
Summe Mittelaufbr.	**240510 Kindergarten Machlandstraße**					**0,00**	**628.700,00**	**0,00**	**236.300,00**	**2.099.100,00**	**2.563.700,00**
240510	**Kindergarten Machlandstraße**										
Mittelverwendung (Aufwendungen, Auszahlungen)											
5/240510/060000	Im Bau befindliche Grundstückseinrichtungen		3412	1	40	0,00	0,00	0,00	0,00	0,00	6.890,86
5/240510/061000	Im Bau befindliche Gebäude und Bauten		3413	1	40	0,00	0,00	0,00	0,00	3.648.400,00	1.237.940,85
1/240510/720199	Kostenbeiträge (Kostenersätze) für Leistungen	2225	3225		24	0,00	0,00	2.680,94	0,00	0,00	2.680,94
1/240510/720299	Kostenbeiträge (Kostenersätze) für Leistungen	2225	3225		24	0,00	0,00	143,75	0,00	0,00	143,75
1/240510/720699	Kostenbeiträge (Kostenersätze) für Leistungen	2225	3225		24	0,00	0,00	162,27	0,00	0,00	162,27
1/240510/728000	Entgelte für sonstige Leistungen	2225	3225		24	2.100,00	2.100,00	2.100,00	2.100,00	2.100,00	2.100,00
5/240510/729902	Rückführung an operative Gebarung	2225	3225	1	24	236.300,00	0,00	0,00	236.300,00	0,00	0,00
Summe Mittelverw.	**240510 Kindergarten Machlandstraße**					**238.400,00**	**2.100,00**	**5.086,96**	**238.400,00**	**3.650.500,00**	**1.249.918,67**
Saldo	**240510 Kindergarten Machlandstraße**					**-238.400,00**	**626.600,00**	**-5.086,96**	**-2.100,00**	**-1.551.400,00**	**1.313.781,33**

		MVAG EH	MVAG FH	VC	QU	Ergebnisvoranschlag VA 2023	Ergebnisvoranschlag VA 2022	Ergebnisvoranschlag RA 2021	Finanzierungsvoranschlag VA 2023	Finanzierungsvoranschlag VA 2022	Finanzierungsvoranschlag RA 2021
240700	**Kindergärten - Transport**										
Mittelaufbringung (Erträge, Einzahlungen)											
2/240700/810101	Leistungserlöse (Beitrag f. Busbegleitung)	2114	3114	13		10.000,00	8.000,00	9.407,90	10.000,00	8.000,00	9.407,90
2/240700/861300	Transfers von Ländern, Landesfonds und Landeskammern - Kindergartentransport	2121	3121	15		21.600,00	21.600,00	21.600,30	21.600,00	21.600,00	21.600,30
Summe Mittelaufbr.	**240700 Kindergärten - Transport**					**31.600,00**	**29.600,00**	**31.008,20**	**31.600,00**	**29.600,00**	**31.008,20**
240700	**Kindergärten - Transport**										
Mittelverwendung (Aufwendungen, Auszahlungen)											
1/240700/621001	Personen- u. Gütertransporte Kiga Friedhofstraße	2222	3222	24		0,00	9.000,00	10.202,43	0,00	9.000,00	9.812,50
1/240700/621003	Personen- u. Gütertransporte Kiga Pergkirchen	2222	3222	24		34.000,00	35.500,00	33.627,25	34.000,00	35.500,00	19.904,46
1/240700/621005	Personen- u. Gütertransporte Kiga Machlandstraße neu	2222	3222	24		15.000,00	10.000,00	0,00	15.000,00	10.000,00	0,00
1/240700/757000	Lfde TZ an priv.Org. o. Erwerbszw. (PK-Ersatz f. Busbegleitung)	2234	3234	27		22.000,00	21.000,00	20.753,10	22.000,00	21.000,00	20.753,10
Summe Mittelverw.	**240700 Kindergärten - Transport**					**71.000,00**	**75.500,00**	**64.582,78**	**71.000,00**	**75.500,00**	**50.470,06**
Saldo	**240700 Kindergärten - Transport**					**-39.400,00**	**-45.900,00**	**-33.574,58**	**-39.400,00**	**-45.900,00**	**-19.461,86**
240810	**Krabbelstube Friedhofstraße**										
Mittelaufbringung (Erträge, Einzahlungen)											
2/240810/811000	Miet- u. Pachtertrag - Gebäude Krabbelstube	2115	3115	14		0,00	1.700,00	694,44	0,00	1.700,00	694,44
2/240810/811100	Einn. aus Betriebskosten - Krabbelstube Haydnstr.	2115	3115	14		0,00	500,00	439,29	0,00	500,00	439,29
2/240810/828000	Rückersätze von Aufwendungen	2116	3116	18		0,00	23.800,00	23.777,00	0,00	23.800,00	14.727,00
Summe Mittelaufbr.	**240810 Krabbelstube Friedhofstraße**					**0,00**	**26.000,00**	**24.910,73**	**0,00**	**26.000,00**	**15.860,73**

		MVAG EH	FH	VC	QU	Ergebnisvoranschlag VA 2023	VA 2022	RA 2021	Finanzierungsvoranschlag VA 2023	VA 2022	RA 2021
240810	**Krabbelstube Friedhofstraße**										
Mittelverwendung (Aufwendungen, Auszahlungen)											
1/240810/600000	Energiebezüge Strom	2222	3222		24	0,00	200,00	128,04	0,00	200,00	128,04
1/240810/600100	Wärme	2222	3222		24	0,00	900,00	896,84	0,00	900,00	896,84
1/240810/680000	Planmäßige Abschreibung	2226				3.700,00	3.700,00	3.716,73	0,00	0,00	0,00
1/240810/711000	Gebühren für die Benützung von Gemeindeeinrichtungen und Anlagen gemäß FAG (HBA)	2225	3225		24	0,00	300,00	288,97	0,00	300,00	288,97
1/240810/720199	Vergütungen Bauhofleistungen	2225	3225		24	0,00	5.000,00	2.667,37	0,00	5.000,00	2.667,37
1/240810/720299	Vergütungen Bauhof ohne Personalkosten	2225	3225		24	0,00	600,00	143,02	0,00	600,00	143,02
1/240810/720699	Vergütungen Fuhrpark	2225	3225		24	0,00	200,00	161,45	0,00	200,00	161,45
1/240810/728000	Entgelte für sonstige Leistungen	2225	3225		24	0,00	0,00	436,40	0,00	0,00	436,40
1/240810/757000	Lfde TZ an priv.Org. o. Erwerbszw. Abgangsdeckung	2234	3234		27	0,00	39.500,00	63.500,00	0,00	39.500,00	63.500,00
Summe Mittelverw.	**240810 Krabbelstube Friedhofstraße**					**3.700,00**	**50.400,00**	**71.938,82**	**0,00**	**46.700,00**	**68.222,09**
Saldo	**240810 Krabbelstube Friedhofstraße**					**-3.700,00**	**-24.400,00**	**-47.028,09**	**0,00**	**-20.700,00**	**-52.361,36**
240820	**Krabbelstube Haydnstraße**										
Mittelaufbringung (Erträge, Einzahlungen)											
2/240820/811000	Miet- u. Pachtertrag - Dienstbarkeiten und Baurechte	2115	3115		14	2.800,00	2.800,00	2.777,78	2.800,00	2.800,00	2.777,78
2/240820/811100	Einn. aus Betriebskosten	2115	3115		14	800,00	800,00	777,44	800,00	800,00	777,44
2/240820/813000	Erträge aus der Auflösung von Investitionszuschüssen (Kapitaltransfers)	2127				5.000,00	5.000,00	5.033,39	0,00	0,00	0,00
2/240820/816720	Krabbelstubenerhaltungsbeiträge	2114	3114		13	0,00	800,00	0,00	0,00	800,00	0,00
2/240820/828000	Rückersätze von Aufwendungen	2116	3116		18	0,00	16.000,00	15.955,00	0,00	16.000,00	63.293,00
6/240820/829902	Sonstige Erträge	2116	3116	1	18	0,00	0,00	2.511,96	0,00	0,00	2.511,96
Summe Mittelaufbr.	**240820 Krabbelstube Haydnstraße**					**8.600,00**	**25.400,00**	**27.055,57**	**3.600,00**	**20.400,00**	**69.360,18**

		MVAG EH	MVAG FH	VC	QU	Ergebnisvoranschlag VA 2023	Ergebnisvoranschlag VA 2022	Ergebnisvoranschlag RA 2021	Finanzierungsvoranschlag VA 2023	Finanzierungsvoranschlag VA 2022	Finanzierungsvoranschlag RA 2021
240820	**Krabbelstube Haydnstraße**										
Mittelverwendung (Aufwendungen, Auszahlungen)											
5/240820/061000	Im Bau befindliche Gebäude und Bauten		3413	1	40	0,00	0,00	0,00	0,00	0,00	55,30
5/240820/400000	Geringwertige Wirtschaftsgüter (GWG)	2221	3221	1	23	0,00	0,00	0,00	0,00	0,00	2.456,66
1/240820/400000	GWG -Geringw.Wirtsch.güter Anlagev.	2221	3221		23	200,00	300,00	26,41	200,00	300,00	48,01
1/240820/454000	Reinigungsmittel	2221	3221		23	100,00	100,00	0,00	100,00	100,00	0,00
1/240820/454030	Reinigungsmittel Krabbelstube Waidhoferstraße	2221	3221		23	0,00	100,00	0,00	0,00	100,00	0,00
1/240820/459000	Sonst. Verbrauchsgüter	2221	3221		23	1.100,00	1.000,00	0,00	1.100,00	1.000,00	0,00
1/240820/600000	Energiebezüge Strom	2222	3222		24	300,00	200,00	171,49	300,00	200,00	171,49
1/240820/600100	Wärme	2222	3222		24	800,00	600,00	584,50	800,00	600,00	584,50
1/240820/614000	Instandh. v. Gebäuden (PG 010)	2224	3224		24	2.000,00	2.500,00	1.255,05	2.000,00	2.500,00	1.255,05
1/240820/680000	Planmäßige Abschreibung	2226				11.600,00	11.800,00	12.117,04	0,00	0,00	0,00
1/240820/711000	Gebühren für die Benützung von Gemeindeeinrichtungen und Anlagen gemäß FAG (HBA)	2225	3225		24	400,00	400,00	341,07	400,00	400,00	341,07
1/240820/720199	Vergütungen Bauhofleistungen	2225	3225		24	1.500,00	1.000,00	0,00	1.500,00	1.000,00	0,00
1/240820/720299	Vergütungen Bauhof ohne Personalkosten	2225	3225		24	100,00	100,00	0,00	100,00	100,00	0,00
1/240820/720699	Vergütungen Fuhrpark	2225	3225		24	100,00	100,00	0,00	100,00	100,00	0,00
1/240820/720720	Krabbelstubenerhaltungsbeiträge	2225	3225		24	5.200,00	1.400,00	3.069,00	5.200,00	1.400,00	3.624,00
1/240820/728000	Entgelte für sonstige Leistungen	2225	3225		24	900,00	900,00	933,95	900,00	900,00	933,95
1/240820/757000	Lfde TZ an priv.Org. o. Erwerbszw. Abgangsdeckung	2234	3234		27	172.600,00	206.100,00	111.900,00	172.600,00	206.100,00	111.900,00
Summe Mittelverw.	**240820 Krabbelstube Haydnstraße**					**196.900,00**	**226.600,00**	**130.398,51**	**185.300,00**	**214.800,00**	**121.370,03**
Saldo	**240820 Krabbelstube Haydnstraße**					**-188.300,00**	**-201.200,00**	**-103.342,94**	**-181.700,00**	**-194.400,00**	**-52.009,85**
240821	**Krabbelstube Waidhoferstraße (MS Schulzentrum)**										
Mittelaufbringung (Erträge, Einzahlungen)											
6/240821/829902	Sonstige Erträge	2116	3116	1	18	0,00	0,00	2.456,65	0,00	0,00	2.456,65
Summe Mittelaufbr.	**240821 Krabbelstube Waidhoferstraße (MS Schulzentrum)**					**0,00**	**0,00**	**2.456,65**	**0,00**	**0,00**	**2.456,65**

			MVAG EH	MVAG FH	VC	QU	Ergebnisvoranschlag VA 2023	Ergebnisvoranschlag VA 2022	Ergebnisvoranschlag RA 2021	Finanzierungsvoranschlag VA 2023	Finanzierungsvoranschlag VA 2022	Finanzierungsvoranschlag RA 2021
240821	**Krabbelstube Waidhoferstraße (MS Schulzentrum)**											
Mittelverwendung (Aufwendungen, Auszahlungen)												
5/240821/400000	GWG -Geringw.Wirtsch.güter Anlagev.		2221	3221	1	23	0,00	0,00	0,00	0,00	0,00	2.456,65
1/240821/614000	Instandhaltung von Gebäuden und Bauten		2224	3224		24	0,00	100,00	0,00	0,00	100,00	0,00
1/240821/680000	Planmäßige Abschreibung		2226				5.300,00	5.300,00	5.297,08	0,00	0,00	0,00
1/240821/728000	Entg.f.sonst.Leist.		2225	3225		24	500,00	500,00	96,75	500,00	500,00	96,75
Summe Mittelverw.	**240821**	**Krabbelstube Waidhoferstraße (MS Schulzentrum)**					**5.800,00**	**5.900,00**	**5.393,83**	**500,00**	**600,00**	**2.553,40**
Saldo	**240821**	**Krabbelstube Waidhoferstraße (MS Schulzentrum)**					**-5.800,00**	**-5.900,00**	**-2.937,18**	**-500,00**	**-600,00**	**-96,75**
240830	**Krabbelstube Machlandstraße**											
Mittelaufbringung (Erträge, Einzahlungen)												
2/240830/811000	Miet- und Pachtertrag - Gebäude Krabbelstube		2115	3115		14	1.700,00	1.700,00	0,00	1.700,00	1.700,00	0,00
2/240830/811100	Miet- und Pachtertrag		2115	3115		14	500,00	500,00	0,00	500,00	500,00	0,00
Summe Mittelaufbr.	**240830**	**Krabbelstube Machlandstraße**					**2.200,00**	**2.200,00**	**0,00**	**2.200,00**	**2.200,00**	**0,00**
	240	**Kindergärten**					**250.400,00**	**1.310.000,00**	**697.838,53**	**385.500,00**	**2.614.800,00**	**3.173.281,64**
	24	**Vorschulische Erziehung**					**250.400,00**	**1.310.000,00**	**697.838,53**	**385.500,00**	**2.614.800,00**	**3.173.281,64**
240830	**Krabbelstube Machlandstraße**											
Mittelverwendung (Aufwendungen, Auszahlungen)												
1/240830/600000	Energiebezüge Strom		2222	3222		24	1.000,00	200,00	0,00	1.000,00	200,00	0,00
1/240830/600100	Energiebezüge Wärme		2222	3222		24	1.000,00	900,00	0,00	1.000,00	900,00	0,00
1/240830/614000	Instandhaltung von Gebäuden und Bauten		2224	3224		24	500,00	0,00	0,00	500,00	0,00	0,00
1/240830/711000	Gebühren für die Benützung von Gemeindeeinrichtungen und Anlagen gemäß FAG		2225	3225		24	500,00	300,00	0,00	500,00	300,00	0,00
1/240830/720199	Vergütungen Bauhofleistungen		2225	3225		24	2.000,00	5.000,00	0,00	2.000,00	5.000,00	0,00
1/240830/720299	Vergütungen Bauhof ohne Personalkosten		2225	3225		24	100,00	600,00	0,00	100,00	600,00	0,00
1/240830/720699	Kostenbeiträge (Kostenersätze) für Leistungen		2225	3225		24	100,00	200,00	0,00	100,00	200,00	0,00
1/240830/728000	Entgelte für sonstige Leistungen		2225	3225		24	500,00	0,00	0,00	500,00	0,00	0,00
1/240830/757000	Lfde TZ an priv.Org.o.Erwerbszw.Abgangsdeckung		2234	3234		27	167.700,00	78.400,00	0,00	167.700,00	78.400,00	0,00
Summe Mittelverw.	**240830**	**Krabbelstube Machlandstraße**					**173.400,00**	**85.600,00**	**0,00**	**173.400,00**	**85.600,00**	**0,00**
Saldo	**240830**	**Krabbelstube Machlandstraße**					**-171.200,00**	**-83.400,00**	**0,00**	**-171.200,00**	**-83.400,00**	**0,00**
	240	**Kindergärten**					**2.500.900,00**	**2.310.500,00**	**1.754.421,52**	**2.362.800,00**	**5.588.400,00**	**2.892.344,96**

			MVAG EH	FH	VC	QU	Ergebnisvoranschlag VA 2023	VA 2022	RA 2021	Finanzierungsvoranschlag VA 2023	VA 2022	RA 2021
	24	**Vorschulische Erziehung**					**2.500.900,00**	**2.310.500,00**	**1.754.421,52**	**2.362.800,00**	**5.588.400,00**	**2.892.344,96**
Saldo	**240**	**Kindergärten**					**-2.250.500,00**	**-1.000.500,00**	**-1.056.582,99**	**-1.977.300,00**	**-2.973.600,00**	**280.936,68**
	24	**Vorschulische Erziehung**					**-2.250.500,00**	**-1.000.500,00**	**-1.056.582,99**	**-1.977.300,00**	**-2.973.600,00**	**280.936,68**
25	**Außerschulische Jugenderziehung**											
253	**Jugendverkehrserziehung**											
253010	**Jugendverkehrserziehung**											
Mittelaufbringung (Erträge, Einzahlungen)												
Summe Mittelaufbr.	**253**	**Jugendverkehrserziehung**					**0,00**	**0,00**	**0,00**	**0,00**	**0,00**	**0,00**
253010	**Jugendverkehrserziehung**											
Mittelverwendung (Aufwendungen, Auszahlungen)												
1/253010/728000	Entg.f.sonst.Leist.		2225	3225	24		200,00	200,00	410,00	200,00	200,00	410,00
Summe Mittelverw.	**253**	**Jugendverkehrserziehung**					**200,00**	**200,00**	**410,00**	**200,00**	**200,00**	**410,00**
Saldo	**253**	**Jugendverkehrserziehung**					**-200,00**	**-200,00**	**-410,00**	**-200,00**	**-200,00**	**-410,00**
259	**Sonstige Einrichtungen und Maßnahmen**											
259000	**Außerschul.Jugenderziehung Sonst. Einri u. Maßn.**											
Mittelaufbringung (Erträge, Einzahlungen)												
Summe Mittelaufbr.	**259000**	**Außerschul.Jugenderziehung Sonst. Einri u. Maßn.**					**0,00**	**0,00**	**0,00**	**0,00**	**0,00**	**0,00**
259000	**Außerschul.Jugenderziehung Sonst. Einri u. Maßn.**											
Mittelverwendung (Aufwendungen, Auszahlungen)												
1/259000/757005	Vereinsförderung (neu seit 2013) Kath.Jugend/Jungschar		2234	3234	27		1.700,00	1.800,00	1.890,20	1.700,00	1.800,00	1.890,20
Summe Mittelverw.	**259000**	**Außerschul.Jugenderziehung Sonst. Einri u. Maßn.**					**1.700,00**	**1.800,00**	**1.890,20**	**1.700,00**	**1.800,00**	**1.890,20**
Saldo	**259000**	**Außerschul.Jugenderziehung Sonst. Einri u. Maßn.**					**-1.700,00**	**-1.800,00**	**-1.890,20**	**-1.700,00**	**-1.800,00**	**-1.890,20**
259010	**Außerschul.Jugenderziehung Jugendtaxi**											
Mittelaufbringung (Erträge, Einzahlungen)												
2/259010/861000	Transfers von Ländern, Landesfonds und Landeskammern		2121	3121	15		0,00	100,00	46,00	0,00	100,00	46,00
Summe Mittelaufbr.	**259010**	**Außerschul.Jugenderziehung Jugendtaxi**					**0,00**	**100,00**	**46,00**	**0,00**	**100,00**	**46,00**
259010	**Außerschul.Jugenderziehung Jugendtaxi**											
Mittelverwendung (Aufwendungen, Auszahlungen)												
1/259010/768000	Sonstige laufende Transferzahlungen		2234	3234	27		0,00	4.000,00	84,29	0,00	4.000,00	84,29
Summe Mittelverw.	**259010**	**Außerschul.Jugenderziehung Jugendtaxi**					**0,00**	**4.000,00**	**84,29**	**0,00**	**4.000,00**	**84,29**
Saldo	**259010**	**Außerschul.Jugenderziehung Jugendtaxi**					**0,00**	**-3.900,00**	**-38,29**	**0,00**	**-3.900,00**	**-38,29**

		MVAG EH	MVAG FH	VC	QU	Ergebnisvoranschlag VA 2023	Ergebnisvoranschlag VA 2022	Ergebnisvoranschlag RA 2021	Finanzierungsvoranschlag VA 2023	Finanzierungsvoranschlag VA 2022	Finanzierungsvoranschlag RA 2021
259020	**Außerschul. Jugenderziehung Sommer-NABE**										
Mittelaufbringung (Erträge, Einzahlungen)											
2/259020/810011	Leistungserlöse VS Perg	2114	3114	13		5.400,00	5.000,00	5.468,00	5.400,00	5.000,00	5.416,20
2/259020/810211	Leistungserlöse - Essenbeitrag Schüler VS Perg	2114	3114	13		1.700,00	1.600,00	1.738,80	1.700,00	1.600,00	1.737,36
2/259020/861011	Transfers von Ländern, Landesfonds und Landeskammern	2121	3121	15		5.400,00	0,00	0,00	5.400,00	0,00	0,00
Summe Mittelaufbr.	**259020 Außerschul. Jugenderziehung Sommer-NABE**					**12.500,00**	**6.600,00**	**7.206,80**	**12.500,00**	**6.600,00**	**7.153,56**
259020	**Außerschul. Jugenderziehung Sommer-NABE**										
Mittelverwendung (Aufwendungen, Auszahlungen)											
1/259020/430000	Lebensmittel - 10/20 % allg.Einkauf	2221	3221	23		2.500,00	1.700,00	1.640,28	2.500,00	1.700,00	1.640,28
1/259020/728020	Entg.f.sonst.Leist. Diakonie	2225	3225	24		22.000,00	20.000,00	17.645,52	22.000,00	20.000,00	17.645,52
Summe Mittelverw.	**259020 Außerschul. Jugenderziehung Sommer-NABE**					**24.500,00**	**21.700,00**	**19.285,80**	**24.500,00**	**21.700,00**	**19.285,80**
Saldo	**259020 Außerschul. Jugenderziehung Sommer-NABE**					**-12.000,00**	**-15.100,00**	**-12.079,00**	**-12.000,00**	**-15.100,00**	**-12.132,24**
259110	**Jugendzentrum Waidhoferstraße**										
Mittelaufbringung (Erträge, Einzahlungen)											
Summe Mittelaufbr.	**259110 Jugendzentrum Waidhoferstraße**					**0,00**	**0,00**	**0,00**	**0,00**	**0,00**	**0,00**
	259 Sonstige Einrichtungen und Maßnahmen					**12.500,00**	**6.700,00**	**7.252,80**	**12.500,00**	**6.700,00**	**7.199,56**
	25 Außerschulische Jugenderziehung					**12.500,00**	**6.700,00**	**7.252,80**	**12.500,00**	**6.700,00**	**7.199,56**

		MVAG EH	MVAG FH	VC	QU	Ergebnisvoranschlag VA 2023	Ergebnisvoranschlag VA 2022	Ergebnisvoranschlag RA 2021	Finanzierungsvoranschlag VA 2023	Finanzierungsvoranschlag VA 2022	Finanzierungsvoranschlag RA 2021
259110	**Jugendzentrum Waidhoferstraße**										
Mittelverwendung (Aufwendungen, Auszahlungen)											
1/259110/400000	GWG -Geringw.Wirtsch.güter Anlagev.	2221	3221	23		0,00	0,00	117,60	0,00	0,00	117,60
1/259110/454000	Reinigungsmittel	2221	3221	23		400,00	500,00	183,21	400,00	500,00	183,21
1/259110/459000	Sonst. Verbrauchsgüter	2221	3221	23		0,00	300,00	0,00	0,00	300,00	0,00
1/259110/5	Personalkonten verdichtet	22	32			7.200,00	6.400,00	3.245,58	7.200,00	6.400,00	3.245,58
1/259110/614000	Instandh. v. Gebäuden (PG 010)	2224	3224	24		500,00	0,00	0,00	500,00	0,00	0,00
1/259110/618000	Instandh. v. sonst. Anlagen (PG 030, 042)	2224	3224	24		0,00	0,00	17,52	0,00	0,00	17,52
1/259110/631000	Telekommunikationsdienste	2222	3222	24		300,00	200,00	222,00	300,00	200,00	222,00
1/259110/700000	Miet- und Pachtaufwand - Miete - Immobilien Gebäude (BSH)	2223	3223	24		1.600,00	1.600,00	1.571,41	1.600,00	1.600,00	1.571,41
1/259110/700503	Miete - ORF Karte	2223	3223	24		0,00	0,00	19,80	0,00	0,00	19,80
1/259110/700800	Betriebskosten Gebäude JUZ (BSH)	2223	3223	24		1.400,00	1.400,00	1.295,76	1.400,00	1.400,00	1.295,76
1/259110/720199	Vergütungen Bauhofleistungen	2225	3225	24		1.200,00	1.000,00	162,11	1.200,00	1.000,00	162,11
1/259110/720299	Vergütungen Bauhof ohne Personalkosten	2225	3225	24		100,00	100,00	8,69	100,00	100,00	8,69
1/259110/720699	Vergütungen Fuhrpark	2225	3225	24		100,00	0,00	9,81	100,00	0,00	9,81
1/259110/757000	Lfde TZ an priv.Org. o. Erwerbszw. (Zuwendung JUZ)	2234	3234	27		70.000,00	63.900,00	63.900,00	70.000,00	63.900,00	63.900,00
Summe Mittelverw.	**259110 Jugendzentrum Waidhoferstraße**					**82.800,00**	**75.400,00**	**70.753,49**	**82.800,00**	**75.400,00**	**70.753,49**
Saldo	**259110 Jugendzentrum Waidhoferstraße**					**-82.800,00**	**-75.400,00**	**-70.753,49**	**-82.800,00**	**-75.400,00**	**-70.753,49**
	259 Sonstige Einrichtungen und Maßnahmen					**109.000,00**	**102.900,00**	**92.013,78**	**109.000,00**	**102.900,00**	**92.013,78**
	25 Außerschulische Jugenderziehung					**109.200,00**	**103.100,00**	**92.423,78**	**109.200,00**	**103.100,00**	**92.423,78**
Saldo	**259 Sonstige Einrichtungen und Maßnahmen**					**-96.500,00**	**-96.200,00**	**-84.760,98**	**-96.500,00**	**-96.200,00**	**-84.814,22**
	25 Außerschulische Jugenderziehung					**-96.700,00**	**-96.400,00**	**-85.170,98**	**-96.700,00**	**-96.400,00**	**-85.224,22**
26	**Sport und außerschulische Leibeserziehung**										
262	**Sportplätze**										
262000	**Sportplätze/-vereine**										
Mittelaufbringung (Erträge, Einzahlungen)											
Summe Mittelaufbr.	**262 Sportplätze**					**0,00**	**0,00**	**0,00**	**0,00**	**0,00**	**0,00**

		MVAG EH	FH	VC	QU	Ergebnisvoranschlag VA 2023	VA 2022	RA 2021	Finanzierungsvoranschlag VA 2023	VA 2022	RA 2021
262000	**Sportplätze/-vereine**										
Mittelverwendung (Aufwendungen, Auszahlungen)											
1/262000/757000	Lfde TZ an priv.Org. o. Erwerbszw.	2234	3234		27	3.000,00	3.000,00	0,00	3.000,00	3.000,00	0,00
1/262000/757005	Vereinsförderung (neu seit 2013)	2234	3234		27	37.600,00	37.700,00	37.688,34	37.600,00	37.700,00	38.242,17
1/262000/777000	Fö Oö. Gde-Entlastungspaket aus 1/262/777	2234	3434	5	44	0,00	0,00	15.320,34	0,00	0,00	15.320,34
1/262000/777001	KTZ an priv.Org. ohne Erwerbszw Investitionsfö	2234	3434		44	0,00	23.000,00	32.167,62	0,00	23.000,00	32.167,62
Summe Mittelverw.	**262 Sportplätze**					**40.600,00**	**63.700,00**	**85.176,30**	**40.600,00**	**63.700,00**	**85.730,13**
Saldo	**262 Sportplätze**					**-40.600,00**	**-63.700,00**	**-85.176,30**	**-40.600,00**	**-63.700,00**	**-85.730,13**
263	**Turn- und Sporthallen**										
263000	**Bezirkssporthalle (BSH)**										
Mittelaufbringung (Erträge, Einzahlungen)											
Summe Mittelaufbr.	**263000 Bezirkssporthalle (BSH)**					**0,00**	**0,00**	**0,00**	**0,00**	**0,00**	**0,00**
263000	**Bezirkssporthalle (BSH)**										
Mittelverwendung (Aufwendungen, Auszahlungen)											
1/263000/614000	Instandhaltung von Gebäuden und Bauten					0,00	0,00	0,00	0,00	0,00	-16,66
Summe Mittelverw.	**263000 Bezirkssporthalle (BSH)**					**0,00**	**0,00**	**0,00**	**0,00**	**0,00**	**-16,66**
Saldo	**263000 Bezirkssporthalle (BSH)**					**0,00**	**0,00**	**0,00**	**0,00**	**0,00**	**16,66**

		MVAG EH	MVAG FH	VC	QU	Ergebnisvoranschlag VA 2023	Ergebnisvoranschlag VA 2022	Ergebnisvoranschlag RA 2021	Finanzierungsvoranschlag VA 2023	Finanzierungsvoranschlag VA 2022	Finanzierungsvoranschlag RA 2021
263010	**Bezirkssporthalle (BSH) Perg**										
Mittelaufbringung (Erträge, Einzahlungen)											
2/263010/810020	Leistungserlöse Schulen	2114	3114		13	33.600,00	33.000,00	6.570,95	33.600,00	33.000,00	6.570,95
2/263010/810500	Leistungserlöse Training u. Turnier	2114	3114		13	15.400,00	15.200,00	15.071,66	15.400,00	15.200,00	15.071,66
2/263010/811001	Miet- u. Pachtertrag - Jugendzentrum	2115	3115		14	1.500,00	1.500,00	1.428,55	1.500,00	1.500,00	1.428,55
2/263010/811002	Miet- u. Pachtertrag - Halle f. Veranstaltungen	2115	3115		14	100,00	100,00	-7.276,67	100,00	100,00	0,00
2/263010/811003	Miet- u. Pachtertrag - Buffet	2115	3115		14	0,00	200,00	-1.300,00	0,00	200,00	0,00
2/263010/811004	Miet- u. Pachtertrag - Büro	2115	3115		14	400,00	400,00	208,33	400,00	400,00	208,33
2/263010/811100	Einn. aus Betriebskosten - JUZ	2115	3115		14	1.100,00	1.100,00	1.079,80	1.100,00	1.100,00	1.079,80
2/263010/817000	Erträge aus der Auflösung von sonstigen Rückstellungen	2117				25.600,00	0,00	4.964,78	0,00	0,00	0,00
2/263010/828000	Rückersätze von Aufwendungen	2116	3116		18	0,00	500,00	7.391,64	0,00	500,00	7.391,64
6/263010/829902	Sonstige Erträge	2116	3116	1	18	0,00	325.000,00	0,00	0,00	325.000,00	0,00
2/263010/860000	Transfers von Bund, Bundesfonds und Bundeskammern	2121	3121		15	0,00	0,00	0,00	0,00	0,00	6.177,05
2/263010/863000	Laufende Transferzahlungen von Sozialversicherungsträgern	2121	3121		15	0,00	500,00	1.540,68	0,00	500,00	1.540,68
6/263010/895000	Entnahmen von allgemeinen Haushaltsrücklagen	2301		1		0,00	325.000,00	0,00	0,00	0,00	0,00
Summe Mittelaufbr.	**263 Turn- und Sporthallen**					**77.700,00**	**702.500,00**	**29.679,72**	**52.100,00**	**377.500,00**	**39.468,66**

		MVAG EH	FH	VC	QU	Ergebnisvoranschlag VA 2023	VA 2022	RA 2021	Finanzierungsvoranschlag VA 2023	VA 2022	RA 2021
263010	**Bezirkssporthalle (BSH) Perg**										
Mittelverwendung (Aufwendungen, Auszahlungen)											
1/263010/042000	Betriebsausstattung		3415	2	41	0,00	0,00	0,00	4.000,00	11.100,00	0,00
1/263010/085000	Zur Veräußerung verfügbare Finanzinstrumente – langfristig		3650	2	60	0,00	0,00	0,00	2.200,00	2.200,00	2.171,26
1/263010/400000	GWG -Geringw.Wirtsch.güter Anlagev.	2221	3221		23	400,00	1.400,00	768,90	400,00	1.400,00	768,90
1/263010/454000	Reinigungsmittel	2221	3221		23	1.100,00	900,00	779,49	1.100,00	900,00	779,49
1/263010/456000	Schreib-,Zeichen- u.so. Büromittel	2221	3221		23	100,00	100,00	0,00	100,00	100,00	24,67
1/263010/457000	Druckwerke	2221	3221		23	0,00	0,00	14,67	0,00	0,00	14,67
1/263010/459000	Sonst. Verbrauchsgüter	2221	3221		23	400,00	0,00	0,00	400,00	0,00	0,00
1/263010/5	Personalkonten verdichtet	22	32			81.000,00	69.600,00	78.883,74	80.900,00	68.700,00	73.875,04
1/263010/600000	Energiebezüge Strom	2222	3222		24	15.600,00	5.200,00	5.315,91	15.600,00	5.200,00	5.315,91
1/263010/600100	Wärme	2222	3222		24	74.200,00	24.600,00	24.527,25	74.200,00	24.600,00	21.415,65
1/263010/614000	Instandh. v. Gebäuden (PG 010)	2224	3224		24	5.000,00	5.300,00	4.416,26	5.000,00	5.300,00	4.416,26
5/263010/614000	Instandhaltung von Gebäuden und Bauten	2224	3224	1	24	0,00	650.000,00	0,00	0,00	650.000,00	0,00
1/263010/618000	Instandh. v. sonst. Anlagen (PG 030, 042)	2224	3224		24	1.000,00	1.000,00	1.262,66	1.000,00	1.000,00	1.262,66
1/263010/631000	Telekommunikationsdienste	2222	3222		24	900,00	900,00	869,60	900,00	900,00	871,23
1/263010/650000	Zinsen für Finanzschulden in Euro	2241	3241		25	0,00	0,00	1,00	0,00	0,00	1,00
1/263010/670000	Versicherungen	2222	3222		24	1.600,00	1.400,00	1.313,61	1.600,00	1.400,00	1.256,66
1/263010/680000	Planmäßige Abschreibung	2226				5.700,00	5.800,00	4.659,35	0,00	0,00	0,00
1/263010/700503	Miete - ORF Karte	2223	3223		24	0,00	0,00	19,80	0,00	0,00	19,80
1/263010/710000	Öffentl. Abgaben (Ausg.), ohne Geb. gem.FAG	2225	3225		24	100,00	100,00	89,40	100,00	100,00	89,40
1/263010/711000	Gebühren für die Benützung von Gemeindeeinrichtungen und Anlagen gemäß FAG (HBA)	2225	3225		24	3.300,00	3.300,00	3.018,60	3.300,00	3.300,00	3.018,60
1/263010/720199	Vergütungen Bauhofleistungen	2225	3225		24	10.000,00	15.000,00	3.029,03	10.000,00	15.000,00	3.029,03
1/263010/720299	Vergütungen Bauhof ohne Personalkosten	2225	3225		24	500,00	1.800,00	162,41	500,00	1.800,00	162,41
1/263010/720699	Vergütungen Fuhrpark	2225	3225		24	500,00	600,00	183,34	500,00	600,00	183,34
1/263010/728000	Entg.f.sonst.Leist.	2225	3225		24	1.100,00	1.400,00	851,52	1.100,00	1.400,00	938,36
Summe Mittelverw.	**263 Turn- und Sporthallen**					**202.500,00**	**788.400,00**	**130.166,54**	**202.900,00**	**795.000,00**	**119.597,68**
Saldo	**263 Turn- und Sporthallen**					**-124.800,00**	**-85.900,00**	**-100.486,82**	**-150.800,00**	**-417.500,00**	**-80.129,02**

		MVAG EH	FH	VC	QU	Ergebnisvoranschlag VA 2023	VA 2022	RA 2021	Finanzierungsvoranschlag VA 2023	VA 2022	RA 2021
264	**Eislaufplätze und –hallen**										
264000	**Eislaufplätze u. -hallen**										
Mittelaufbringung (Erträge, Einzahlungen)											
2/264000/813000	Erträge aus der Auflösung von Investitionszuschüssen (Kapitaltransfers)	2127				0,00	3.200,00	0,00	0,00	0,00	0,00
Summe Mittelaufbr.	**264 Eislaufplätze und –hallen**					**0,00**	**3.200,00**	**0,00**	**0,00**	**0,00**	**0,00**
264000	**Eislaufplätze u. -hallen**										
Mittelverwendung (Aufwendungen, Auszahlungen)											
1/264000/680000	Planmäßige Abschreibung	2226				0,00	11.000,00	0,00	0,00	0,00	0,00
1/264000/700505	Miet- und Pachtaufwand					0,00	0,00	-1.202,80	0,00	0,00	0,00
Summe Mittelverw.	**264 Eislaufplätze und –hallen**					**0,00**	**11.000,00**	**-1.202,80**	**0,00**	**0,00**	**0,00**
Saldo	**264 Eislaufplätze und –hallen**					**0,00**	**-7.800,00**	**1.202,80**	**0,00**	**0,00**	**0,00**
269	**Sonstige Einrichtungen und Maßnahmen**										
269000	**Sport - Sonst. Einri. u. Maßnahmen**										
Mittelaufbringung (Erträge, Einzahlungen)											
Summe Mittelaufbr.	**269000 Sport - Sonst. Einri. u. Maßnahmen**					**0,00**	**0,00**	**0,00**	**0,00**	**0,00**	**0,00**
269000	**Sport - Sonst. Einri. u. Maßnahmen**										
Mittelverwendung (Aufwendungen, Auszahlungen)											
1/269000/680000	Planmäßige Abschreibung	2226				100,00	100,00	129,80	0,00	0,00	0,00
1/269000/757000	Lfde TZ an priv.Org. o. Erwerbszw. (Bezirkssportbeitr.-Erlass BH)	2234	3234		27	0,00	200,00	260,00	0,00	200,00	260,00
Summe Mittelverw.	**269000 Sport - Sonst. Einri. u. Maßnahmen**					**100,00**	**300,00**	**389,80**	**0,00**	**200,00**	**260,00**
Saldo	**269000 Sport - Sonst. Einri. u. Maßnahmen**					**-100,00**	**-300,00**	**-389,80**	**0,00**	**-200,00**	**-260,00**
269010	**Sportliche Veranstaltungen - allgemein**										
Mittelaufbringung (Erträge, Einzahlungen)											
6/269010/829902	Zuw. aus lfd GT - Ansatz 2	2116	3116	1	18	130.000,00	280.000,00	78.485,91	130.000,00	280.000,00	78.485,91
Summe Mittelaufbr.	**269010 Sportliche Veranstaltungen - allgemein**					**130.000,00**	**280.000,00**	**78.485,91**	**130.000,00**	**280.000,00**	**78.485,91**

		MVAG EH	MVAG FH	VC	QU	Ergebnisvoranschlag VA 2023	Ergebnisvoranschlag VA 2022	Ergebnisvoranschlag RA 2021	Finanzierungsvoranschlag VA 2023	Finanzierungsvoranschlag VA 2022	Finanzierungsvoranschlag RA 2021
269010	**Sportliche Veranstaltungen - allgemein**										
Mittelverwendung (Aufwendungen, Auszahlungen)											
5/269010/060000	Im Bau befindliche Grundstückseinrichtungen		3412	1	40	0,00	0,00	0,00	130.000,00	280.000,00	78.485,91
1/269010/413000	Handelswaren Medaillen, Pokale u. dgl.	2221	3221		23	2.200,00	1.600,00	2.110,92	2.200,00	1.600,00	2.110,92
1/269010/457000	Druckwerke	2221	3221		23	2.000,00	1.400,00	1.094,40	2.000,00	1.400,00	1.094,40
1/269010/600000	Energiebezüge	2222	3222		24	2.000,00	500,00	0,00	2.000,00	500,00	0,00
1/269010/680000	Planmäßige Abschreibung	2226				17.200,00	14.500,00	0,00	0,00	0,00	0,00
1/269010/711000	Gebühren für die Benützung von Gemeindeeinrichtungen und Anlagen gemäß FAG	2225	3225		24	500,00	500,00	0,00	500,00	500,00	0,00
1/269010/720199	Vergütungen Bauhofleistungen	2225	3225		24	2.500,00	10.000,00	7.895,70	2.500,00	10.000,00	7.895,70
1/269010/720299	Vergütungen Bauhof ohne Personalkosten	2225	3225		24	100,00	1.200,00	423,36	100,00	1.200,00	423,36
1/269010/720699	Vergütungen Fuhrpark	2225	3225		24	100,00	400,00	477,91	100,00	400,00	477,91
1/269010/757000	Lfde TZ an priv.Org. o. Erwerbszw.	2234	3234		27	15.500,00	15.500,00	13.236,00	15.500,00	15.500,00	13.236,00
Summe Mittelverw.	**269010 Sportliche Veranstaltungen - allgemein**					**42.100,00**	**45.600,00**	**25.238,29**	**154.900,00**	**311.100,00**	**103.724,20**
Saldo	**269010 Sportliche Veranstaltungen - allgemein**					**87.900,00**	**234.400,00**	**53.247,62**	**-24.900,00**	**-31.100,00**	**-25.238,29**
269020	**Sportliche VA - Sparkassen Halbmarathon**										
Mittelaufbringung (Erträge, Einzahlungen)											
Summe Mittelaufbr.	**269020 Sportliche VA - Sparkassen Halbmarathon**					**0,00**	**0,00**	**0,00**	**0,00**	**0,00**	**0,00**
269020	**Sportliche VA - Sparkassen Halbmarathon**										
Mittelverwendung (Aufwendungen, Auszahlungen)											
1/269020/757000	Lfde TZ an priv.Org. o. Erwerbszw.	2234	3234		27	0,00	600,00	0,00	0,00	600,00	0,00
Summe Mittelverw.	**269020 Sportliche VA - Sparkassen Halbmarathon**					**0,00**	**600,00**	**0,00**	**0,00**	**600,00**	**0,00**
Saldo	**269020 Sportliche VA - Sparkassen Halbmarathon**					**0,00**	**-600,00**	**0,00**	**0,00**	**-600,00**	**0,00**
269030	**Sportliche VA - Beach-Volleyball LM**										
Mittelaufbringung (Erträge, Einzahlungen)											
Summe Mittelaufbr.	**269030 Sportliche VA - Beach-Volleyball LM**					**0,00**	**0,00**	**0,00**	**0,00**	**0,00**	**0,00**

		MVAG EH	MVAG FH	VC	QU	Ergebnisvoranschlag VA 2023	Ergebnisvoranschlag VA 2022	Ergebnisvoranschlag RA 2021	Finanzierungsvoranschlag VA 2023	Finanzierungsvoranschlag VA 2022	Finanzierungsvoranschlag RA 2021
269030	**Sportliche VA - Beach-Volleyball LM**										
Mittelverwendung (Aufwendungen, Auszahlungen)											
1/269030/720199	Vergütungen Bauhofleistungen	2225	3225		24	0,00	0,00	293,38	0,00	0,00	293,38
1/269030/720299	Vergütungen Bauhof ohne Personalkosten	2225	3225		24	0,00	0,00	15,73	0,00	0,00	15,73
1/269030/720699	Vergütungen Fuhrpark	2225	3225		24	0,00	0,00	17,76	0,00	0,00	17,76
1/269030/757000	Lfde TZ an priv.Org. o. Erwerbszw.	2234	3234		27	300,00	300,00	66,00	300,00	300,00	66,00
Summe Mittelverw.	**269030 Sportliche VA - Beach-Volleyball LM**					**300,00**	**300,00**	**392,87**	**300,00**	**300,00**	**392,87**
Saldo	**269030 Sportliche VA - Beach-Volleyball LM**					**-300,00**	**-300,00**	**-392,87**	**-300,00**	**-300,00**	**-392,87**
269050	**Beachvolleyballplatz Freizeitanlage**										
Mittelaufbringung (Erträge, Einzahlungen)											
Summe Mittelaufbr.	**269050 Beachvolleyballplatz Freizeitanlage**					**0,00**	**0,00**	**0,00**	**0,00**	**0,00**	**0,00**
	269 Sonstige Einrichtungen und Maßnahmen					**130.000,00**	**280.000,00**	**78.485,91**	**130.000,00**	**280.000,00**	**78.485,91**
	26 Sport und außerschulische Leibeserziehung					**207.700,00**	**985.700,00**	**108.165,63**	**182.100,00**	**657.500,00**	**117.954,57**
269050	**Beachvolleyballplatz Freizeitanlage**										
Mittelverwendung (Aufwendungen, Auszahlungen)											
1/269050/050000	Sonderanlagen		3412	2	40	0,00	0,00	0,00	2.000,00	0,00	0,00
1/269050/711000	Gebühren für die Benützung von Gemeindeeinrichtungen und Anlagen gemäß FAG (HBA)	2225	3225		24	100,00	100,00	22,68	100,00	100,00	22,68
1/269050/728000	Entgelte für sonstige Leistungen	2225	3225		24	0,00	3.200,00	0,00	0,00	3.200,00	0,00
Summe Mittelverw.	**269050 Beachvolleyballplatz Freizeitanlage**					**100,00**	**3.300,00**	**22,68**	**2.100,00**	**3.300,00**	**22,68**
Saldo	**269050 Beachvolleyballplatz Freizeitanlage**					**-100,00**	**-3.300,00**	**-22,68**	**-2.100,00**	**-3.300,00**	**-22,68**
	269 Sonstige Einrichtungen und Maßnahmen					**42.600,00**	**50.100,00**	**26.043,64**	**157.300,00**	**315.500,00**	**104.399,75**
	26 Sport und außerschulische Leibeserziehung					**285.700,00**	**913.200,00**	**240.183,68**	**400.800,00**	**1.174.200,00**	**309.727,56**
Saldo	**269 Sonstige Einrichtungen und Maßnahmen**					**87.400,00**	**229.900,00**	**52.442,27**	**-27.300,00**	**-35.500,00**	**-25.913,84**
	26 Sport und außerschulische Leibeserziehung					**-78.000,00**	**72.500,00**	**-132.018,05**	**-218.700,00**	**-516.700,00**	**-191.772,99**
27	**Erwachsenenbildung**										
271	**Volksbildungswerke**										
271000	**Volksbildungswerke**										
Mittelaufbringung (Erträge, Einzahlungen)											
Summe Mittelaufbr.	**271 Volksbildungswerke**					**0,00**	**0,00**	**0,00**	**0,00**	**0,00**	**0,00**

		MVAG EH	FH	VC	QU	Ergebnisvoranschlag VA 2023	VA 2022	RA 2021	Finanzierungsvoranschlag VA 2023	VA 2022	RA 2021
271000	**Volksbildungswerke**										
Mittelverwendung (Aufwendungen, Auszahlungen)											
1/271000/757005	Vereinsförderung (neu seit 2013) KBW, VHS, Fotoklub u.dgl.	2234	3234	27		2.900,00	3.000,00	3.090,02	2.900,00	3.000,00	3.090,02
Summe Mittelverw.	**271 Volksbildungswerke**					**2.900,00**	**3.000,00**	**3.090,02**	**2.900,00**	**3.000,00**	**3.090,02**
Saldo	**271 Volksbildungswerke**					**-2.900,00**	**-3.000,00**	**-3.090,02**	**-2.900,00**	**-3.000,00**	**-3.090,02**
273	**Volksbüchereien**										
273010	**Stadtbibliothek**										
Mittelaufbringung (Erträge, Einzahlungen)											
2/273010/810000	Leistungserlöse Leihgebühren	2114	3114	13		11.500,00	12.000,00	10.711,19	11.500,00	12.000,00	10.711,19
2/273010/816000	Kostenbeitr.(-ersätze) f. sonst .Leist. - Spons. Biblioweb	2114	3114	13		300,00	300,00	252,00	300,00	300,00	252,00
2/273010/817000	Erträge aus der Auflösung von sonstigen Rückstellungen	2117				0,00	0,00	112,01	0,00	0,00	0,00
2/273010/829001	Sonstige Erträge - EpidemieG Vergütung f. Quarantäne	2116	3116	18		0,00	600,00	377,49	0,00	600,00	377,49
2/273010/860001	Transfers von Bund, Bundesfonds und Bundeskammern - Medienförderung BMKÖS	2121	3121	15		0,00	0,00	2.666,63	0,00	0,00	2.666,63
2/273010/861000	Transfers von Ländern, Landesfonds und Landeskammern	2121	3121	15		3.500,00	3.500,00	2.810,00	3.500,00	3.500,00	2.810,00
Summe Mittelaufbr.	**273 Volksbüchereien**					**15.300,00**	**16.400,00**	**16.929,32**	**15.300,00**	**16.400,00**	**16.817,31**
	27 Erwachsenenbildung					**15.300,00**	**16.400,00**	**16.929,32**	**15.300,00**	**16.400,00**	**16.817,31**

		MVAG EH	FH	VC	QU	Ergebnisvoranschlag VA 2023	VA 2022	RA 2021	Finanzierungsvoranschlag VA 2023	VA 2022	RA 2021
273010	**Stadtbibliothek**										
Mittelverwendung (Aufwendungen, Auszahlungen)											
1/273010/042000	Betriebsausstattung		3415	2	41	0,00	0,00	0,00	0,00	1.000,00	0,00
1/273010/400000	GWG -Geringw.Wirtsch.güter Anlagev.	2221	3221		23	500,00	0,00	79,90	500,00	0,00	79,90
1/273010/454000	Reinigungsmittel	2221	3221		23	300,00	200,00	181,26	300,00	200,00	181,26
1/273010/456000	Schreib-,Zeichen- u.so. Büromittel	2221	3221		23	900,00	800,00	533,91	900,00	800,00	528,91
1/273010/457000	Druckwerke	2221	3221		23	7.300,00	7.300,00	6.945,07	7.300,00	7.300,00	7.145,67
1/273010/457001	Druckwerke - Medienförderung BMKÖS	2221	3221		23	0,00	2.500,00	2.666,63	0,00	2.500,00	2.666,63
1/273010/459000	Sonst. Verbrauchsgüter	2221	3221		23	0,00	100,00	0,00	0,00	100,00	0,00
1/273010/5	Personalkonten verdichtet	22	32			50.600,00	47.600,00	45.458,14	50.200,00	47.400,00	44.671,45
1/273010/600000	Energiebezüge Strom	2222	3222		24	1.500,00	500,00	486,85	1.500,00	500,00	486,85
1/273010/618000	Instandh. v. sonst. Anlagen (PG 030, 042)	2224	3224		24	0,00	0,00	8,76	0,00	0,00	8,76
1/273010/631000	Telekommunikationsdienste	2222	3222		24	400,00	400,00	399,11	400,00	400,00	399,11
1/273010/670000	Versicherungen	2222	3222		24	500,00	400,00	377,45	500,00	400,00	366,43
1/273010/680000	Planmäßige Abschreibung	2226				2.700,00	2.700,00	2.695,10	0,00	0,00	0,00
1/273010/700000	Miet- und Pachtaufwand - Miete - Immobilien Gebäude Bücherei	2223	3223		24	19.000,00	19.000,00	18.720,00	19.000,00	19.000,00	18.720,00
1/273010/700800	Betriebskosten Gebäude Bücherei	2223	3223		24	4.200,00	4.200,00	4.200,00	4.200,00	4.200,00	4.200,00
1/273010/720199	Vergütungen Bauhofleistungen	2225	3225		24	500,00	400,00	96,86	500,00	400,00	96,86
1/273010/720299	Vergütungen Bauhof ohne Personalkosten	2225	3225		24	0,00	100,00	5,19	0,00	100,00	5,19
1/273010/720699	Vergütungen Fuhrpark	2225	3225		24	0,00	0,00	5,86	0,00	0,00	5,86
1/273010/724000	Reisegebühren	2225	3225		24	100,00	100,00	49,39	100,00	100,00	49,39
1/273010/726000	Mitgliedsbeitr. an Institut. Büchereiverband Österr.	2225	3225		24	100,00	100,00	93,00	100,00	100,00	93,00
1/273010/728000	Entg.f.sonst.Leist.	2225	3225		24	200,00	200,00	130,00	200,00	200,00	130,00
1/273010/728002	Entg.f.sonst.Leist. PergCard	2225	3225		24	300,00	300,00	191,05	300,00	300,00	231,05
1/273010/728008	Entgelte für sonstige Leistungen - EDV Progr. u. dgl.	2225	3225		24	400,00	400,00	601,94	400,00	400,00	601,94
Summe Mittelverw.	**273** **Volksbüchereien**					**89.500,00**	**87.300,00**	**83.925,47**	**86.400,00**	**85.400,00**	**80.668,26**
	27 **Erwachsenenbildung**					**92.400,00**	**90.300,00**	**87.015,49**	**89.300,00**	**88.400,00**	**83.758,28**
Saldo	**273** **Volksbüchereien**					**-74.200,00**	**-70.900,00**	**-66.996,15**	**-71.100,00**	**-69.000,00**	**-63.850,95**
	27 **Erwachsenenbildung**					**-77.100,00**	**-73.900,00**	**-70.086,17**	**-74.000,00**	**-72.000,00**	**-66.940,97**

			MVAG EH	MVAG FH	VC	QU	Ergebnisvoranschlag VA 2023	Ergebnisvoranschlag VA 2022	Ergebnisvoranschlag RA 2021	Finanzierungsvoranschlag VA 2023	Finanzierungsvoranschlag VA 2022	Finanzierungsvoranschlag RA 2021
28	**Forschung und Wissenschaft**											
282	**Studienbeihilfen**											
282000	**Studienbeihilfen**											
Mittelaufbringung (Erträge, Einzahlungen)												
Summe Mittelaufbr.	**282**	**Studienbeihilfen**					**0,00**	**0,00**	**0,00**	**0,00**	**0,00**	**0,00**
282000	**Studienbeihilfen**											
Mittelverwendung (Aufwendungen, Auszahlungen)												
1/282000/768005	Lfde. TZ an private Haushalte Studentenfö (Semesterticket)		2234	3234	27		3.500,00	3.800,00	2.816,34	3.500,00	3.800,00	2.741,34
Summe Mittelverw.	**282**	**Studienbeihilfen**					**3.500,00**	**3.800,00**	**2.816,34**	**3.500,00**	**3.800,00**	**2.741,34**
Saldo	**282**	**Studienbeihilfen**					**-3.500,00**	**-3.800,00**	**-2.816,34**	**-3.500,00**	**-3.800,00**	**-2.741,34**
289	**Sonstige Einrichtungen und Maßnahmen**											
289000	**Forschung u. Wissenschaft Sonst. Einri. u. Maßn.**											
Mittelaufbringung (Erträge, Einzahlungen)												
Summe Mittelaufbr.	**289**	**Sonstige Einrichtungen und Maßnahmen**					**0,00**	**0,00**	**0,00**	**0,00**	**0,00**	**0,00**
	28	**Forschung und Wissenschaft**					**0,00**	**0,00**	**0,00**	**0,00**	**0,00**	**0,00**
	2	**Unterricht, Erziehung, Sport und Wissenschaft**					**1.850.100,00**	**4.047.300,00**	**2.977.454,63**	**1.668.300,00**	**4.847.800,00**	**5.831.895,39**
289000	**Forschung u. Wissenschaft Sonst. Einri. u. Maßn.**											
Mittelverwendung (Aufwendungen, Auszahlungen)												
1/289000/757000	Lfde TZ an priv.Org. o. Erwerbszw. (v.a. Zuw.f.Studentenheime u.dgl.)		2234	3234	27		400,00	400,00	0,00	400,00	400,00	0,00
Summe Mittelverw.	**289**	**Sonstige Einrichtungen und Maßnahmen**					**400,00**	**400,00**	**0,00**	**400,00**	**400,00**	**0,00**
	28	**Forschung und Wissenschaft**					**3.900,00**	**4.200,00**	**2.816,34**	**3.900,00**	**4.200,00**	**2.741,34**
	2	**Unterricht, Erziehung, Sport und Wissenschaft**					**6.060.900,00**	**6.678.700,00**	**6.069.985,32**	**5.809.700,00**	**9.936.500,00**	**7.234.511,43**
Saldo	**289**	**Sonstige Einrichtungen und Maßnahmen**					**-400,00**	**-400,00**	**0,00**	**-400,00**	**-400,00**	**0,00**
	28	**Forschung und Wissenschaft**					**-3.900,00**	**-4.200,00**	**-2.816,34**	**-3.900,00**	**-4.200,00**	**-2.741,34**
	2	**Unterricht, Erziehung, Sport und Wissenschaft**					**-4.210.800,00**	**-2.631.400,00**	**-3.092.530,69**	**-4.141.400,00**	**-5.088.700,00**	**-1.402.616,04**

		MVAG EH	FH	VC	QU	Ergebnisvoranschlag VA 2023	VA 2022	RA 2021	Finanzierungsvoranschlag VA 2023	VA 2022	RA 2021
3 Kunst, Kultur und Kultus											
32	**Musik und darstellende Kunst**										
320	**Ausbildung in Musik und darstellender Kunst**										
320010	**Landesmusikschule (LMS)**										
Mittelaufbringung (Erträge, Einzahlungen)											
2/320010/301000	KTZ vom Land Oö.		3331	33		0,00	0,00	0,00	5.500,00	1.500,00	9.441,30
2/320010/810001	Nebenerlöse Leihgeb. f. Instrumente	2114	3114	13		2.700,00	2.700,00	1.556,00	2.700,00	2.700,00	1.636,00
2/320010/811000	Miet- u. Pachtertrag - Wohnung Schulwart	2115	3115	14		3.300,00	2.800,00	2.961,17	3.300,00	2.800,00	2.959,10
2/320010/811006	Miet- u. Pachtertrag - Getränkeautomaten	2115	3115	14		100,00	100,00	66,00	100,00	100,00	66,00
2/320010/811100	Einn. aus Betriebskosten - Wohnung Schulwart	2115	3115	14		1.200,00	1.300,00	869,18	1.200,00	1.300,00	1.213,02
2/320010/813000	Erträge aus der Auflösung von Investitionszuschüssen (Kapitaltransfers)	2127				26.600,00	26.700,00	26.673,93	0,00	0,00	0,00
2/320010/816020	Kostenbeitr.(-ersätze) f. sonst .Leist. - DB	2114	3114	13		37.500,00	34.800,00	37.450,00	37.500,00	34.800,00	37.380,00
2/320010/817000	Erträge aus der Auflösung von sonstigen Rückstellungen	2117				0,00	0,00	65,44	0,00	0,00	0,00
2/320010/828000	Rückersätze von Aufwendungen	2116	3116	18		0,00	0,00	10,43	0,00	0,00	10,43
2/320010/829020	Sonstige Erträge (Globalbudget)	2116	3116	18		6.000,00	10.000,00	0,00	6.000,00	10.000,00	0,00
Summe Mittelaufbr.	**320010 Landesmusikschule (LMS)**					**77.400,00**	**78.400,00**	**69.652,15**	**56.300,00**	**53.200,00**	**52.705,85**

		MVAG EH	FH	VC	QU	Ergebnisvoranschlag VA 2023	VA 2022	RA 2021	Finanzierungsvoranschlag VA 2023	VA 2022	RA 2021
320010	**Landesmusikschule (LMS)**										
Mittelverwendung (Aufwendungen, Auszahlungen)											
1/320010/042000	Betriebsausstattung (v.a. Instrumente)		3415	2	41	0,00	0,00	0,00	16.000,00	12.800,00	14.944,00
1/320010/400000	GWG -Geringw.Wirtsch.güter Anlagev.	2221	3221		23	0,00	100,00	20,69	0,00	100,00	20,69
1/320010/459000	Sonst. Verbrauchsgüter	2221	3221		23	0,00	0,00	8,04	0,00	0,00	8,04
1/320010/5	Personalkonten verdichtet	22	32			46.100,00	41.800,00	40.697,68	45.800,00	41.500,00	40.305,54
1/320010/614000	Instandh. v. Gebäuden (PG 010)	2224	3224		24	3.500,00	3.500,00	4.091,00	3.500,00	3.500,00	4.091,00
1/320010/618000	Instandh. v. sonst. Anlagen (PG 030, 042)	2224	3224		24	1.000,00	900,00	81,72	1.000,00	900,00	81,72
1/320010/670000	Versicherungen	2222	3222		24	3.200,00	2.800,00	2.860,14	3.200,00	2.800,00	2.498,71
1/320010/680000	Planmäßige Abschreibung	2226				81.600,00	81.000,00	80.771,49	0,00	0,00	0,00
1/320010/710000	Öffentl. Abgaben (Ausg.), ohne Geb. gem.FAG	2225	3225		24	0,00	0,00	13,10	0,00	0,00	13,10
1/320010/711000	Gebühren für die Benützung von Gemeindeeinrichtungen und Anlagen gemäß FAG (HBA)	2225	3225		24	1.500,00	1.500,00	1.284,19	1.500,00	1.500,00	1.284,19
1/320010/720020	Kostenbeitr.(-ersätze) f.Leist. DB	2225	3225		24	3.200,00	3.100,00	910,00	3.200,00	3.100,00	910,00
1/320010/720199	Vergütungen Bauhofleistungen	2225	3225		24	10.000,00	8.000,00	4.731,67	10.000,00	8.000,00	4.731,67
1/320010/720299	Vergütungen Bauhof ohne Personalkosten	2225	3225		24	500,00	1.000,00	253,71	500,00	1.000,00	253,71
1/320010/720699	Vergütungen Fuhrpark	2225	3225		24	500,00	300,00	286,40	500,00	300,00	286,40
1/320010/728000	Entg.f.sonst.Leist.	2225	3225		24	2.200,00	2.200,00	3.751,26	2.200,00	2.200,00	3.751,26
1/320010/754000	Lfde TZ an so.Träger öffentl.Rechts Globalbudget	2231	3231		26	62.100,00	27.000,00	45.762,80	62.100,00	27.000,00	45.762,80
Summe Mittelverw.	**320010 Landesmusikschule (LMS)**					**215.400,00**	**173.200,00**	**185.523,89**	**149.500,00**	**104.700,00**	**118.942,83**
Saldo	**320010 Landesmusikschule (LMS)**					**-138.000,00**	**-94.800,00**	**-115.871,74**	**-93.200,00**	**-51.500,00**	**-66.236,98**
320020	**LMS - Saalerneuerung**										
Mittelaufbringung (Erträge, Einzahlungen)											
6/320020/829903	Zuw. aus lfd GT - Ansatz 3	2116	3116	1	18	220.000,00	0,00	0,00	220.000,00	0,00	0,00
Summe Mittelaufbr.	**320020 LMS - Saalerneuerung**					**220.000,00**	**0,00**	**0,00**	**220.000,00**	**0,00**	**0,00**
	320 Ausbildung in Musik und darstellender Kunst					**297.400,00**	**78.400,00**	**69.652,15**	**276.300,00**	**53.200,00**	**52.705,85**

		MVAG EH	FH	VC	QU	Ergebnisvoranschlag VA 2023	VA 2022	RA 2021	Finanzierungsvoranschlag VA 2023	VA 2022	RA 2021
320020	**LMS - Saalerneuerung**										
Mittelverwendung (Aufwendungen, Auszahlungen)											
5/320020/614000	Instandhaltung von Gebäuden und Bauten	2224	3224	1	24	220.000,00	0,00	0,00	220.000,00	0,00	0,00
Summe Mittelverw.	**320020 LMS - Saalerneuerung**					**220.000,00**	**0,00**	**0,00**	**220.000,00**	**0,00**	**0,00**
Saldo	**320020 LMS - Saalerneuerung**					**0,00**	**0,00**	**0,00**	**0,00**	**0,00**	**0,00**
	320 Ausbildung in Musik und darstellender Kunst					**435.400,00**	**173.200,00**	**185.523,89**	**369.500,00**	**104.700,00**	**118.942,83**
Saldo	**320 Ausbildung in Musik und darstellender Kunst**					**-138.000,00**	**-94.800,00**	**-115.871,74**	**-93.200,00**	**-51.500,00**	**-66.236,98**
322	**Maßnahmen zur Förderung der Musikpflege**										
322000	**Maßn. zur Fö d. Musikpflege**										
Mittelaufbringung (Erträge, Einzahlungen)											
Summe Mittelaufbr.	**322000 Maßn. zur Fö d. Musikpflege**					**0,00**	**0,00**	**0,00**	**0,00**	**0,00**	**0,00**
322000	**Maßn. zur Fö d. Musikpflege**										
Mittelverwendung (Aufwendungen, Auszahlungen)											
1/322000/600000	Energiebezüge Strom	2222	3222		24	2.100,00	700,00	599,74	2.100,00	700,00	599,74
1/322000/720199	Vergütungen Bauhofleistungen	2225	3225		24	3.000,00	2.600,00	0,00	3.000,00	2.600,00	0,00
1/322000/720299	Vergütungen Bauhof ohne Personalkosten	2225	3225		24	100,00	300,00	0,00	100,00	300,00	0,00
1/322000/720699	Vergütungen Fuhrpark	2225	3225		24	100,00	100,00	0,00	100,00	100,00	0,00
1/322000/757000	Lfde TZ an priv.Org. o. Erwerbszw. (Bez.blasmusikverb., Neuj.konz., SBO dgl.)	2234	3234		27	800,00	200,00	0,00	800,00	200,00	0,00
1/322000/757005	Vereinsförderung (neu seit 2013) Musikvereine	2234	3234		27	22.300,00	22.400,00	22.419,35	22.300,00	22.400,00	22.419,35
1/322000/777000	KTZ an priv.Org. ohne Erwerbszw Investitionsfö	2234	3434	5	44	0,00	2.300,00	0,00	0,00	2.300,00	0,00
Summe Mittelverw.	**322000 Maßn. zur Fö d. Musikpflege**					**28.400,00**	**28.600,00**	**23.019,09**	**28.400,00**	**28.600,00**	**23.019,09**
Saldo	**322000 Maßn. zur Fö d. Musikpflege**					**-28.400,00**	**-28.600,00**	**-23.019,09**	**-28.400,00**	**-28.600,00**	**-23.019,09**

		MVAG EH	FH	VC	QU	Ergebnisvoranschlag VA 2023	VA 2022	RA 2021	Finanzierungsvoranschlag VA 2023	VA 2022	RA 2021
322010	**Musikprobenraum Pergkirchen**										
Mittelaufbringung (Erträge, Einzahlungen)											
6/322010/307000	Kapitaltransfers von privaten Haushalten und privaten Organisationen ohne Erwerbszweck und andere		3334	1	34	0,00	0,00	0,00	0,00	1.200,00	0,00
6/322010/346000	Investitionsdarlehen von Finanzunternehmen		3514	1	55	0,00	0,00	0,00	681.400,00	0,00	0,00
6/322010/829903	Zuw. aus lfd GT - Ansatz 3	2116	3116	1	18	28.400,00	3.200,00	0,00	28.400,00	3.200,00	0,00
Summe Mittelaufbr.	**322 Maßnahmen zur Förderung der Musikpflege**					**28.400,00**	**3.200,00**	**0,00**	**709.800,00**	**4.400,00**	**0,00**
322010	**Musikprobenraum Pergkirchen**										
Mittelverwendung (Aufwendungen, Auszahlungen)											
5/322010/061000	Im Bau befindliche Gebäude und Bauten		3413	1	40	0,00	0,00	0,00	709.800,00	4.400,00	0,00
1/322010/650000	Zinsen für Finanzschulden in Euro	2241	3241		25	17.300,00	0,00	0,00	17.300,00	0,00	0,00
1/322010/700502	Miet- und Pachtaufwand EDV	2223	3223		24	200,00	0,00	0,00	200,00	0,00	0,00
Summe Mittelverw.	**322 Maßnahmen zur Förderung der Musikpflege**					**45.900,00**	**28.600,00**	**23.019,09**	**755.700,00**	**33.000,00**	**23.019,09**
Saldo	**322 Maßnahmen zur Förderung der Musikpflege**					**-17.500,00**	**-25.400,00**	**-23.019,09**	**-45.900,00**	**-28.600,00**	**-23.019,09**
324	**Maßnahmen zur Förderung der darstellenden Kunst**										
324000	**Maßn. z. Fö d. darstellenden Kunst**										
Mittelaufbringung (Erträge, Einzahlungen)											
Summe Mittelaufbr.	**324 Maßnahmen zur Förderung der darstellenden Kunst**					**0,00**	**0,00**	**0,00**	**0,00**	**0,00**	**0,00**
324000	**Maßn. z. Fö d. darstellenden Kunst**										
Mittelverwendung (Aufwendungen, Auszahlungen)											
1/324000/757005	Vereinsförderung (neu seit 2013) Theatergruppe u.dgl.	2234	3234		27	2.500,00	2.600,00	2.627,99	2.500,00	2.600,00	2.627,99
1/324000/777000	Fö aus Oö. Gdepaket aus 1/324/777001	2234	3434		44	0,00	0,00	24.267,49	0,00	0,00	24.267,49
1/324000/777001	KTZ an priv.Org. ohne Erwerbszw - Investitionsfö	2234	3434		44	46.300,00	24.300,00	0,00	46.300,00	24.300,00	0,00
Summe Mittelverw.	**324 Maßnahmen zur Förderung der darstellenden Kunst**					**48.800,00**	**26.900,00**	**26.895,48**	**48.800,00**	**26.900,00**	**26.895,48**
Saldo	**324 Maßnahmen zur Förderung der darstellenden Kunst**					**-48.800,00**	**-26.900,00**	**-26.895,48**	**-48.800,00**	**-26.900,00**	**-26.895,48**
329	**Sonstige Einrichtungen und Maßnahmen**										
329010	**Musik u. darst. Kunst PERGjammed**										
Mittelaufbringung (Erträge, Einzahlungen)											
Summe Mittelaufbr.	**329010 Musik u. darst. Kunst PERGjammed**					**0,00**	**0,00**	**0,00**	**0,00**	**0,00**	**0,00**
	329 Sonstige Einrichtungen und Maßnahmen					**0,00**	**0,00**	**0,00**	**0,00**	**0,00**	**0,00**

			MVAG EH	MVAG FH	VC	QU	Ergebnisvoranschlag VA 2023	Ergebnisvoranschlag VA 2022	Ergebnisvoranschlag RA 2021	Finanzierungsvoranschlag VA 2023	Finanzierungsvoranschlag VA 2022	Finanzierungsvoranschlag RA 2021
	32	**Musik und darstellende Kunst**					**325.800,00**	**81.600,00**	**69.652,15**	**986.100,00**	**57.600,00**	**52.705,85**
329010	**Musik u. darst. Kunst PERGjammed**											
Mittelverwendung (Aufwendungen, Auszahlungen)												
1/329010/457000	Druckwerke		2221	3221	23		300,00	200,00	150,46	300,00	200,00	150,46
1/329010/720199	Vergütungen Bauhofleistungen		2225	3225	24		1.500,00	1.000,00	316,05	1.500,00	1.000,00	316,05
1/329010/720299	Vergütungen Bauhof ohne Personalkosten		2225	3225	24		100,00	100,00	16,95	100,00	100,00	16,95
1/329010/720699	Vergütungen Fuhrpark		2225	3225	24		100,00	100,00	19,13	100,00	100,00	19,13
1/329010/728000	Entg.f.sonst.Leist.Pergsessions		2225	3225	24		4.300,00	4.300,00	5.265,40	4.300,00	4.300,00	5.265,40
1/329010/757000	Transfers an private Organisationen ohne Erwerbszweck		2234	3234	27		0,00	1.200,00	1.200,00	0,00	1.200,00	1.200,00
Summe Mittelverw.	**329010**	**Musik u. darst. Kunst PERGjammed**					**6.300,00**	**6.900,00**	**6.967,99**	**6.300,00**	**6.900,00**	**6.967,99**
Saldo	**329010**	**Musik u. darst. Kunst PERGjammed**					**-6.300,00**	**-6.900,00**	**-6.967,99**	**-6.300,00**	**-6.900,00**	**-6.967,99**
	329	**Sonstige Einrichtungen und Maßnahmen**					**6.300,00**	**6.900,00**	**6.967,99**	**6.300,00**	**6.900,00**	**6.967,99**
	32	**Musik und darstellende Kunst**					**536.400,00**	**235.600,00**	**242.406,45**	**1.180.300,00**	**171.500,00**	**175.825,39**
Saldo	**329**	**Sonstige Einrichtungen und Maßnahmen**					**-6.300,00**	**-6.900,00**	**-6.967,99**	**-6.300,00**	**-6.900,00**	**-6.967,99**
	32	**Musik und darstellende Kunst**					**-210.600,00**	**-154.000,00**	**-172.754,30**	**-194.200,00**	**-113.900,00**	**-123.119,54**
33	**Schrifttum und Sprache**											
330	**Förderung von Schrifttum und Sprache**											
330010	**PERGliest**											
Mittelaufbringung (Erträge, Einzahlungen)												
2/330010/810003	Leistungserlöse Eintritte u. freiw. Spenden		2114	3114	13		700,00	800,00	153,00	700,00	800,00	153,00
2/330010/816000	Kostenbeitr.(-ersätze) f. sonst .Leist. - Werbeeinsch.		2114	3114	13		700,00	200,00	0,00	700,00	200,00	0,00
2/330010/861000	Transfers von Ländern, Landesfonds und Landeskammern		2121	3121	15		500,00	500,00	500,00	500,00	500,00	500,00
Summe Mittelaufbr.	**330**	**Förderung von Schrifttum und Sprache**					**1.900,00**	**1.500,00**	**653,00**	**1.900,00**	**1.500,00**	**653,00**
	33	**Schrifttum und Sprache**					**1.900,00**	**1.500,00**	**653,00**	**1.900,00**	**1.500,00**	**653,00**

			MVAG EH	MVAG FH	VC	QU	Ergebnisvoranschlag VA 2023	Ergebnisvoranschlag VA 2022	Ergebnisvoranschlag RA 2021	Finanzierungsvoranschlag VA 2023	Finanzierungsvoranschlag VA 2022	Finanzierungsvoranschlag RA 2021
330010	**PERGliest**											
Mittelverwendung (Aufwendungen, Auszahlungen)												
1/330010/413000	Handelswaren		2221	3221	23		0,00	100,00	0,00	0,00	100,00	0,00
1/330010/457000	Druckwerke		2221	3221	23		200,00	100,00	72,00	200,00	100,00	72,00
1/330010/700000	Miet- und Pachtaufwand - Miete - Immobilien		2223	3223	24		300,00	200,00	30,00	300,00	200,00	60,00
1/330010/720199	Vergütungen Bauhofleistungen		2225	3225	24		1.500,00	1.000,00	418,31	1.500,00	1.000,00	418,31
1/330010/720299	Vergütungen Bauhof ohne Personalkosten		2225	3225	24		100,00	100,00	22,43	100,00	100,00	22,43
1/330010/720699	Vergütungen Fuhrpark		2225	3225	24		100,00	100,00	25,32	100,00	100,00	25,32
1/330010/728000	Entg.f.sonst.Leist.		2225	3225	24		5.800,00	3.000,00	1.772,10	5.800,00	3.000,00	1.762,20
1/330010/728008	Entgelte für sonstige Leistungen - EDV Progr. u. dgl.		2225	3225	24		100,00	0,00	33,60	100,00	0,00	33,60
Summe Mittelverw.	**330**	**Förderung von Schrifttum und Sprache**					**8.100,00**	**4.600,00**	**2.373,76**	**8.100,00**	**4.600,00**	**2.393,86**
	33	**Schrifttum und Sprache**					**8.100,00**	**4.600,00**	**2.373,76**	**8.100,00**	**4.600,00**	**2.393,86**
Saldo	**330**	**Förderung von Schrifttum und Sprache**					**-6.200,00**	**-3.100,00**	**-1.720,76**	**-6.200,00**	**-3.100,00**	**-1.740,86**
	33	**Schrifttum und Sprache**					**-6.200,00**	**-3.100,00**	**-1.720,76**	**-6.200,00**	**-3.100,00**	**-1.740,86**
36	**Heimatpflege**											
360	**Heimatmuseen**											
360010	**Heimatmuseum/Steinbrecherhaus/Ratgöbluckn**											
Mittelaufbringung (Erträge, Einzahlungen)												
2/360010/811000	Miet- u. Pachtertrag		2115	3115	14		0,00	0,00	0,07	0,00	0,00	0,07
2/360010/811100	Einn. aus Betriebskosten - Heimathaus		2115	3115	14		800,00	800,00	674,95	800,00	800,00	674,95
2/360010/813000	Erträge aus der Auflösung von Investitionszuschüssen (Kapitaltransfers)		2127				3.800,00	3.800,00	3.750,53	0,00	0,00	0,00
Summe Mittelaufbr.	**360**	**Heimatmuseen**					**4.600,00**	**4.600,00**	**4.425,55**	**800,00**	**800,00**	**675,02**

		MVAG EH	MVAG FH	VC	QU	Ergebnisvoranschlag VA 2023	Ergebnisvoranschlag VA 2022	Ergebnisvoranschlag RA 2021	Finanzierungsvoranschlag VA 2023	Finanzierungsvoranschlag VA 2022	Finanzierungsvoranschlag RA 2021
360010	**Heimatmuseum/Steinbrecherhaus/Ratgöbluckn**										
Mittelverwendung (Aufwendungen, Auszahlungen)											
1/360010/459000	Sonstige Verbrauchsgüter	2221	3221	23		0,00	0,00	273,00	0,00	0,00	273,00
1/360010/600000	Energiebezüge Strom	2222	3222	24		4.200,00	1.300,00	1.303,11	4.200,00	1.300,00	877,48
1/360010/600100	Wärme	2222	3222	24		4.300,00	2.900,00	3.005,43	4.300,00	2.900,00	3.005,43
1/360010/614000	Instandh. v. Gebäuden (PG 010)	2224	3224	24		700,00	1.000,00	953,93	700,00	1.000,00	953,93
1/360010/618000	Instandh. v. sonst. Anlagen (PG 030, 042)	2224	3224	24		100,00	100,00	400,27	100,00	100,00	400,27
1/360010/670000	Versicherungen	2222	3222	24		1.800,00	1.600,00	1.448,25	1.800,00	1.600,00	1.483,15
1/360010/680000	Planmäßige Abschreibung	2226				15.500,00	15.500,00	15.464,25	0,00	0,00	0,00
1/360010/700500	Miete - Mobilien Brandmeldeanlagen	2223	3223	24		1.400,00	1.400,00	1.274,70	1.400,00	1.400,00	1.274,70
1/360010/700501	Miete - Mobilien Notrufeinrichtung	2223	3223	24		1.500,00	1.400,00	1.381,97	1.500,00	1.400,00	1.381,97
1/360010/710000	Öffentl. Abgaben (Ausg.), ohne Geb. gem.FAG	2225	3225	24		100,00	100,00	72,65	100,00	100,00	72,65
1/360010/711000	Gebühren für die Benützung von Gemeindeeinrichtungen und Anlagen gemäß FAG (HBA)	2225	3225	24		400,00	400,00	355,75	400,00	400,00	355,75
1/360010/720199	Vergütungen Bauhofleistungen	2225	3225	24		1.200,00	1.000,00	2.632,75	1.200,00	1.000,00	2.632,75
1/360010/720299	Vergütungen Bauhof ohne Personalkosten	2225	3225	24		100,00	100,00	141,17	100,00	100,00	141,17
1/360010/720699	Vergütungen Fuhrpark	2225	3225	24		100,00	100,00	159,35	100,00	100,00	159,35
1/360010/726000	Mitgliedsbeitr. an Institut. Museumsland	2225	3225	24		500,00	500,00	520,00	500,00	500,00	520,00
1/360010/728000	Entg.f.sonst.Leist.	2225	3225	24		300,00	4.000,00	1.052,38	300,00	4.000,00	877,24
1/360010/757005	Vereinsförderung (neu seit 2013) Heimatverein	2234	3234	27		2.700,00	2.800,00	2.876,03	2.700,00	2.800,00	2.876,03
1/360010/777000	KTZ an priv.Org. ohne Erwerbszw Investitionsfö	2234	3434	44		0,00	3.500,00	0,00	0,00	3.500,00	0,00
Summe Mittelverw.	**360 Heimatmuseen**					**34.900,00**	**37.700,00**	**33.314,99**	**19.400,00**	**22.200,00**	**17.284,87**
Saldo	**360 Heimatmuseen**					**-30.300,00**	**-33.100,00**	**-28.889,44**	**-18.600,00**	**-21.400,00**	**-16.609,85**
361	**Nichtwissenschaftliche Archive**										
361000	**Nichtwissenschaftl. Archive**										
Mittelaufbringung (Erträge, Einzahlungen)											
2/361000/808000	Veräußerung von Waren - Heimatbuch	2116	3116	16		100,00	100,00	115,90	100,00	100,00	115,90
Summe Mittelaufbr.	**361 Nichtwissenschaftliche Archive**					**100,00**	**100,00**	**115,90**	**100,00**	**100,00**	**115,90**

			MVAG EH	MVAG FH	VC	QU	Ergebnisvoranschlag VA 2023	Ergebnisvoranschlag VA 2022	Ergebnisvoranschlag RA 2021	Finanzierungsvoranschlag VA 2023	Finanzierungsvoranschlag VA 2022	Finanzierungsvoranschlag RA 2021
361000	**Nichtwissenschaftl. Archive**											
Mittelverwendung (Aufwendungen, Auszahlungen)												
Summe Mittelverw.	**361**	**Nichtwissenschaftliche Archive**					**0,00**	**0,00**	**0,00**	**0,00**	**0,00**	**0,00**
Saldo	**361**	**Nichtwissenschaftliche Archive**					**100,00**	**100,00**	**115,90**	**100,00**	**100,00**	**115,90**
362	**Denkmalpflege**											
362000	**Denkmalpflege**											
Mittelaufbringung (Erträge, Einzahlungen)												
2/362000/860000	Transfers von Bund, Bundesfonds und Bundeskammern		2121	3121	15		1.000,00	0,00	0,00	1.000,00	0,00	0,00
Summe Mittelaufbr.	**362**	**Denkmalpflege**					**1.000,00**	**0,00**	**0,00**	**1.000,00**	**0,00**	**0,00**
362000	**Denkmalpflege**											
Mittelverwendung (Aufwendungen, Auszahlungen)												
1/362000/720199	Vergütungen Bauhofleistungen		2225	3225	24		1.800,00	1.500,00	651,22	1.800,00	1.500,00	651,22
1/362000/720299	Vergütungen Bauhof ohne Personalkosten		2225	3225	24		100,00	200,00	34,92	100,00	200,00	34,92
1/362000/720699	Vergütungen Fuhrpark		2225	3225	24		100,00	100,00	39,42	100,00	100,00	39,42
Summe Mittelverw.	**362**	**Denkmalpflege**					**2.000,00**	**1.800,00**	**725,56**	**2.000,00**	**1.800,00**	**725,56**
Saldo	**362**	**Denkmalpflege**					**-1.000,00**	**-1.800,00**	**-725,56**	**-1.000,00**	**-1.800,00**	**-725,56**
363	**Altstadterhaltung und Ortsbildpflege**											
363000	**Altstadterhaltung u. Ortsbildpflege**											
Mittelaufbringung (Erträge, Einzahlungen)												
Summe Mittelaufbr.	**363**	**Altstadterhaltung und Ortsbildpflege**					**0,00**	**0,00**	**0,00**	**0,00**	**0,00**	**0,00**
363000	**Altstadterhaltung u. Ortsbildpflege**											
Mittelverwendung (Aufwendungen, Auszahlungen)												
1/363000/618000	Instandh. v. sonst. Anlagen (PG 030, 042)		2224	3224	24		200,00	200,00	174,11	200,00	200,00	174,11
1/363000/670000	Versicherungen		2222	3222	24		500,00	400,00	364,10	500,00	400,00	364,10
1/363000/720199	Vergütungen Bauhofleistungen		2225	3225	24		3.600,00	3.100,00	0,00	3.600,00	3.100,00	0,00
1/363000/720299	Vergütungen Bauhof ohne Personalkosten		2225	3225	24		200,00	400,00	0,00	200,00	400,00	0,00
1/363000/720699	Vergütungen Fuhrpark		2225	3225	24		200,00	100,00	0,00	200,00	100,00	0,00
1/363000/728000	Entg.f.sonst.Leist.		2225	3225	24		600,00	600,00	597,60	600,00	600,00	597,60
1/363000/757005	Vereinsförderung (neu seit 2013)		2234	3234	27		700,00	800,00	803,79	700,00	800,00	803,79
Summe Mittelverw.	**363**	**Altstadterhaltung und Ortsbildpflege**					**6.000,00**	**5.600,00**	**1.939,60**	**6.000,00**	**5.600,00**	**1.939,60**
Saldo	**363**	**Altstadterhaltung und Ortsbildpflege**					**-6.000,00**	**-5.600,00**	**-1.939,60**	**-6.000,00**	**-5.600,00**	**-1.939,60**

		MVAG EH	FH	VC	QU	Ergebnisvoranschlag VA 2023	VA 2022	RA 2021	Finanzierungsvoranschlag VA 2023	VA 2022	RA 2021
369	**Sonstige Einrichtungen und Maßnahmen**										
369000	**Heimatpflege - Sonst.Einri u. Maßn.**										
Mittelaufbringung (Erträge, Einzahlungen)											
2/369000/813000	Erträge aus der Auflösung von Investitionszuschüssen (Kapitaltransfers)	2127				600,00	600,00	550,55	0,00	0,00	0,00
Summe Mittelaufbr.	**369000 Heimatpflege - Sonst.Einri u. Maßn.**					**600,00**	**600,00**	**550,55**	**0,00**	**0,00**	**0,00**
369000	**Heimatpflege - Sonst.Einri u. Maßn.**										
Mittelverwendung (Aufwendungen, Auszahlungen)											
1/369000/459000	Sonst. Verbrauchsgüter	2221	3221		23	100,00	1.800,00	0,00	100,00	1.800,00	0,00
1/369000/680000	Planmäßige Abschreibung	2226				11.100,00	11.100,00	11.096,55	0,00	0,00	0,00
1/369000/720199	Vergütungen Bauhofleistungen	2225	3225		24	4.200,00	3.600,00	376,68	4.200,00	3.600,00	376,68
1/369000/720299	Vergütungen Bauhof ohne Personalkosten	2225	3225		24	200,00	400,00	20,20	200,00	400,00	20,20
1/369000/720699	Vergütungen Fuhrpark	2225	3225		24	200,00	200,00	22,80	200,00	200,00	22,80
1/369000/728000	Entg.f.sonst.Leist.	2225	3225		24	200,00	200,00	577,33	200,00	200,00	577,33
1/369000/728001	Entg.f.sonst.Leist. Werbung, Veröffentl.	2225	3225		24	500,00	500,00	1.188,00	500,00	500,00	1.188,00
1/369000/757000	Lfde TZ an priv.Org. o. Erwerbszw.	2234	3234		27	400,00	400,00	213,12	400,00	400,00	213,12
1/369000/757005	Vereinsförderung (neu seit 2013) Faschingsgilde	2234	3234		27	1.500,00	1.600,00	1.699,30	1.500,00	1.600,00	1.699,30
Summe Mittelverw.	**369000 Heimatpflege - Sonst.Einri u. Maßn.**					**18.400,00**	**19.800,00**	**15.193,98**	**7.300,00**	**8.700,00**	**4.097,43**
Saldo	**369000 Heimatpflege - Sonst.Einri u. Maßn.**					**-17.800,00**	**-19.200,00**	**-14.643,43**	**-7.300,00**	**-8.700,00**	**-4.097,43**
369010	**50 Jahre Stadt Perg**										
Mittelaufbringung (Erträge, Einzahlungen)											
2/369010/829000	Sonstige Erträge	2116	3116		18	0,00	0,00	0,00	0,00	0,00	120,00
Summe Mittelaufbr.	**369010 50 Jahre Stadt Perg**					**0,00**	**0,00**	**0,00**	**0,00**	**0,00**	**120,00**
369010	**50 Jahre Stadt Perg**										
Mittelverwendung (Aufwendungen, Auszahlungen)											
Summe Mittelverw.	**369010 50 Jahre Stadt Perg**					**0,00**	**0,00**	**0,00**	**0,00**	**0,00**	**0,00**
Saldo	**369010 50 Jahre Stadt Perg**					**0,00**	**0,00**	**0,00**	**0,00**	**0,00**	**120,00**
369020	**Stadt-/Einhornfest**										
Mittelaufbringung (Erträge, Einzahlungen)											
2/369020/816000	Kostenbeiträge (Kostenersätze) für sonstige Leistungen	2114	3114		13	7.000,00	7.600,00	0,00	7.000,00	7.600,00	0,00
Summe Mittelaufbr.	**369020 Stadt-/Einhornfest**					**7.000,00**	**7.600,00**	**0,00**	**7.000,00**	**7.600,00**	**0,00**

		MVAG EH	MVAG FH	VC	QU	Ergebnisvoranschlag VA 2023	Ergebnisvoranschlag VA 2022	Ergebnisvoranschlag RA 2021	Finanzierungsvoranschlag VA 2023	Finanzierungsvoranschlag VA 2022	Finanzierungsvoranschlag RA 2021
369020	**Stadt-/Einhornfest**										
Mittelverwendung (Aufwendungen, Auszahlungen)											
1/369020/457000	Druckwerke	2221	3221	23		1.300,00	0,00	0,00	1.300,00	0,00	0,00
1/369020/459000	Sonst. Verbrauchsgüter	2221	3221	23		200,00	200,00	0,00	200,00	200,00	0,00
1/369020/720199	Vergütungen Bauhofleistungen	2225	3225	24		6.000,00	5.100,00	0,00	6.000,00	5.100,00	0,00
1/369020/720299	Vergütungen Bauhof ohne Personalkosten	2225	3225	24		300,00	600,00	0,00	300,00	600,00	0,00
1/369020/720699	Vergütungen Fuhrpark	2225	3225	24		300,00	200,00	0,00	300,00	200,00	0,00
1/369020/728000	Entgelte für sonstige Leistungen	2225	3225	24		30.000,00	14.400,00	0,00	30.000,00	14.400,00	0,00
Summe Mittelverw.	**369020 Stadt-/Einhornfest**					**38.100,00**	**20.500,00**	**0,00**	**38.100,00**	**20.500,00**	**0,00**
Saldo	**369020 Stadt-/Einhornfest**					**-31.100,00**	**-12.900,00**	**0,00**	**-31.100,00**	**-12.900,00**	**0,00**
369030	**Perger Literatur- und Kulturtage**										
Mittelaufbringung (Erträge, Einzahlungen)											
2/369030/810003	Erträge aus Leistungen - freiw. Spenden	2114	3114	13		200,00	0,00	0,00	200,00	0,00	0,00
Summe Mittelaufbr.	**369030 Perger Literatur- und Kulturtage**					**200,00**	**0,00**	**0,00**	**200,00**	**0,00**	**0,00**
	369 Sonstige Einrichtungen und Maßnahmen					**7.800,00**	**8.200,00**	**550,55**	**7.200,00**	**7.600,00**	**120,00**
	36 Heimatpflege					**13.500,00**	**12.900,00**	**5.092,00**	**9.100,00**	**8.500,00**	**910,92**
369030	**Perger Literatur- und Kulturtage**										
Mittelverwendung (Aufwendungen, Auszahlungen)											
1/369030/457000	Druckwerke	2221	3221	23		300,00	0,00	0,00	300,00	0,00	0,00
1/369030/728000	Entgelte für sonstige Leistungen	2225	3225	24		700,00	0,00	0,00	700,00	0,00	0,00
1/369030/728001	Entgelte für sonstige Leistungen - Werbung, Veröffentl.	2225	3225	24		200,00	0,00	0,00	200,00	0,00	0,00
Summe Mittelverw.	**369030 Perger Literatur- und Kulturtage**					**1.200,00**	**0,00**	**0,00**	**1.200,00**	**0,00**	**0,00**
Saldo	**369030 Perger Literatur- und Kulturtage**					**-1.000,00**	**0,00**	**0,00**	**-1.000,00**	**0,00**	**0,00**
	369 Sonstige Einrichtungen und Maßnahmen					**57.700,00**	**40.300,00**	**15.193,98**	**46.600,00**	**29.200,00**	**4.097,43**
	36 Heimatpflege					**100.600,00**	**85.400,00**	**51.174,13**	**74.000,00**	**58.800,00**	**24.047,46**
Saldo	**369 Sonstige Einrichtungen und Maßnahmen**					**-49.900,00**	**-32.100,00**	**-14.643,43**	**-39.400,00**	**-21.600,00**	**-3.977,43**
	36 Heimatpflege					**-87.100,00**	**-72.500,00**	**-46.082,13**	**-64.900,00**	**-50.300,00**	**-23.136,54**
38	**Sonstige Kulturpflege**										
380	**Einrichtungen der Kulturpflege**										
380010	**KUZ Perg**										
Mittelaufbringung (Erträge, Einzahlungen)											
2/380010/811000	Miet- u. Pachtertrag - Gebäude KUZ	2115	3115	14		3.000,00	3.000,00	3.000,00	3.000,00	3.000,00	3.000,00
Summe Mittelaufbr.	**380 Einrichtungen der Kulturpflege**					**3.000,00**	**3.000,00**	**3.000,00**	**3.000,00**	**3.000,00**	**3.000,00**

		MVAG EH	MVAG FH	VC	QU	Ergebnisvoranschlag VA 2023	Ergebnisvoranschlag VA 2022	Ergebnisvoranschlag RA 2021	Finanzierungsvoranschlag VA 2023	Finanzierungsvoranschlag VA 2022	Finanzierungsvoranschlag RA 2021
380010	**KUZ Perg**										
Mittelverwendung (Aufwendungen, Auszahlungen)											
1/380010/400000	GWG -Geringw.Wirtsch.güter Anlagev.	2221	3221	23		800,00	0,00	10,34	800,00	0,00	10,34
1/380010/614000	Instandh. v. Gebäuden (PG 010)	2224	3224	24		1.000,00	700,00	197,72	1.000,00	700,00	197,72
1/380010/700000	Miet- und Pachtaufwand - Miete - Immobilien KUZ (VFI)	2223	3223	24		22.600,00	22.900,00	21.556,80	22.600,00	22.900,00	21.556,80
1/380010/700100	Pachtzinse - Immobilien Kultursaal	2223	3223	24		900,00	900,00	844,00	900,00	900,00	844,00
1/380010/700800	Betriebskosten Gebäude KUZ (VFI + Verein KUZ)	2223	3223	24		6.200,00	6.100,00	6.732,89	6.200,00	6.100,00	6.732,89
1/380010/700810	Verwaltungskostenpauschale (VFI)	2223	3223	24		3.700,00	3.700,00	3.626,47	3.700,00	3.700,00	3.626,47
1/380010/720199	Vergütungen Bauhofleistungen	2225	3225	24		500,00	1.000,00	1.247,50	500,00	1.000,00	1.247,50
1/380010/720299	Vergütungen Bauhof ohne Personalkosten	2225	3225	24		0,00	100,00	66,89	0,00	100,00	66,89
1/380010/720699	Vergütungen Fuhrpark	2225	3225	24		100,00	100,00	75,51	100,00	100,00	75,51
1/380010/726000	Mitgliedsbeitr. an Institut. Verein Kulturzeughaus	2225	3225	24		100,00	100,00	30,00	100,00	100,00	30,00
1/380010/728000	Entg.f.sonst.Leist.	2225	3225	24		2.500,00	2.800,00	2.061,60	2.500,00	2.800,00	2.061,60
1/380010/757000	Lfde TZ an priv.Org. o. Erwerbszw. (Zuw. Verein Kultur-Zeughaus)	2234	3234	27		900,00	900,00	880,00	900,00	900,00	880,00
Summe Mittelverw.	**380 Einrichtungen der Kulturpflege**					**39.300,00**	**39.300,00**	**37.329,72**	**39.300,00**	**39.300,00**	**37.329,72**
Saldo	**380 Einrichtungen der Kulturpflege**					**-36.300,00**	**-36.300,00**	**-34.329,72**	**-36.300,00**	**-36.300,00**	**-34.329,72**
381	**Maßnahmen der Kulturpflege**										
381000	**Maßn. zur Kulturpflege**										
Mittelaufbringung (Erträge, Einzahlungen)											
Summe Mittelaufbr.	**381000 Maßn. zur Kulturpflege**					**0,00**	**0,00**	**0,00**	**0,00**	**0,00**	**0,00**
381000	**Maßn. zur Kulturpflege**										
Mittelverwendung (Aufwendungen, Auszahlungen)											
1/381000/600000	Energiebezüge	2222	3222	24		1.200,00	0,00	390,30	1.200,00	0,00	390,30
1/381000/720199	Vergütungen Bauhofleistungen	2225	3225	24		6.000,00	5.100,00	1.791,19	6.000,00	5.100,00	1.791,19
1/381000/720299	Vergütungen Bauhof ohne Personalkosten	2225	3225	24		300,00	600,00	96,04	300,00	600,00	96,04
1/381000/720699	Vergütungen Fuhrpark	2225	3225	24		300,00	200,00	108,42	300,00	200,00	108,42
1/381000/728000	Entgelte für sonstige Leistungen	2225	3225	24		1.000,00	0,00	644,35	1.000,00	0,00	644,35
1/381000/757000	Lfde TZ an prov.Org. o. Erwerbszw.	2234	3234	27		0,00	100,00	16,40	0,00	100,00	16,40
Summe Mittelverw.	**381000 Maßn. zur Kulturpflege**					**8.800,00**	**6.000,00**	**3.046,70**	**8.800,00**	**6.000,00**	**3.046,70**
Saldo	**381000 Maßn. zur Kulturpflege**					**-8.800,00**	**-6.000,00**	**-3.046,70**	**-8.800,00**	**-6.000,00**	**-3.046,70**

			MVAG EH	FH	VC	QU	Ergebnisvoranschlag VA 2023	VA 2022	RA 2021	Finanzierungsvoranschlag VA 2023	VA 2022	RA 2021
381010	**Festival der Regionen**											
Mittelaufbringung (Erträge, Einzahlungen)												
Summe Mittelaufbr.	**381010**	**Festival der Regionen**					**0,00**	**0,00**	**0,00**	**0,00**	**0,00**	**0,00**
	381	**Maßnahmen der Kulturpflege**					**0,00**	**0,00**	**0,00**	**0,00**	**0,00**	**0,00**
	38	**Sonstige Kulturpflege**					**3.000,00**	**3.000,00**	**3.000,00**	**3.000,00**	**3.000,00**	**3.000,00**
381010	**Festival der Regionen**											
Mittelverwendung (Aufwendungen, Auszahlungen)												
1/381010/728000	Entgelte für sonstige Leistungen		2225	3225	24		0,00	0,00	51,68	0,00	0,00	51,68
Summe Mittelverw.	**381010**	**Festival der Regionen**					**0,00**	**0,00**	**51,68**	**0,00**	**0,00**	**51,68**
Saldo	**381010**	**Festival der Regionen**					**0,00**	**0,00**	**-51,68**	**0,00**	**0,00**	**-51,68**
	381	**Maßnahmen der Kulturpflege**					**8.800,00**	**6.000,00**	**3.098,38**	**8.800,00**	**6.000,00**	**3.098,38**
	38	**Sonstige Kulturpflege**					**48.100,00**	**45.300,00**	**40.428,10**	**48.100,00**	**45.300,00**	**40.428,10**
Saldo	**381**	**Maßnahmen der Kulturpflege**					**-8.800,00**	**-6.000,00**	**-3.098,38**	**-8.800,00**	**-6.000,00**	**-3.098,38**
	38	**Sonstige Kulturpflege**					**-45.100,00**	**-42.300,00**	**-37.428,10**	**-45.100,00**	**-42.300,00**	**-37.428,10**
39	**Kultus**											
390	**Kirchliche Angelegenheiten**											
390000	**Kirchliche Angelegenheiten**											
Mittelaufbringung (Erträge, Einzahlungen)												
Summe Mittelaufbr.	**390**	**Kirchliche Angelegenheiten**					**0,00**	**0,00**	**0,00**	**0,00**	**0,00**	**0,00**
	39	**Kultus**					**0,00**	**0,00**	**0,00**	**0,00**	**0,00**	**0,00**
	3	**Kunst, Kultur und Kultus**					**344.200,00**	**99.000,00**	**78.397,15**	**1.000.100,00**	**70.600,00**	**57.269,77**
390000	**Kirchliche Angelegenheiten**											
Mittelverwendung (Aufwendungen, Auszahlungen)												
1/390000/757000	Lfde TZ an priv.Org. o. Erwerbszw.		2234	3234	27		800,00	800,00	712,95	800,00	800,00	0,00
Summe Mittelverw.	**390**	**Kirchliche Angelegenheiten**					**800,00**	**800,00**	**712,95**	**800,00**	**800,00**	**0,00**
	39	**Kultus**					**800,00**	**800,00**	**712,95**	**800,00**	**800,00**	**0,00**
	3	**Kunst, Kultur und Kultus**					**694.000,00**	**371.700,00**	**337.095,39**	**1.311.300,00**	**281.000,00**	**242.694,81**
Saldo	**390**	**Kirchliche Angelegenheiten**					**-800,00**	**-800,00**	**-712,95**	**-800,00**	**-800,00**	**0,00**
	39	**Kultus**					**-800,00**	**-800,00**	**-712,95**	**-800,00**	**-800,00**	**0,00**
	3	**Kunst, Kultur und Kultus**					**-349.800,00**	**-272.700,00**	**-258.698,24**	**-311.200,00**	**-210.400,00**	**-185.425,04**

			MVAG EH	FH	VC	QU	Ergebnisvoranschlag VA 2023	VA 2022	RA 2021	Finanzierungsvoranschlag VA 2023	VA 2022	RA 2021
4	**Soziale Wohlfahrt und Wohnbauförderung**											
41	**Allgemeine öffentliche Wohlfahrt**											
413	**Maßnahmen der Behindertenhilfe**											
413000	**Maßnahmen der Behindertenhilfe**											
Mittelaufbringung (Erträge, Einzahlungen)												
Summe Mittelaufbr.	**413**	**Maßnahmen der Behindertenhilfe**					**0,00**	**0,00**	**0,00**	**0,00**	**0,00**	**0,00**
413000	**Maßnahmen der Behindertenhilfe**											
Mittelverwendung (Aufwendungen, Auszahlungen)												
1/413000/768003	Sonst. lfde TZ an priv. HH Badegebühren		2234	3234	27		400,00	400,00	0,00	400,00	400,00	0,00
Summe Mittelverw.	**413**	**Maßnahmen der Behindertenhilfe**					**400,00**	**400,00**	**0,00**	**400,00**	**400,00**	**0,00**
Saldo	**413**	**Maßnahmen der Behindertenhilfe**					**-400,00**	**-400,00**	**0,00**	**-400,00**	**-400,00**	**0,00**
419	**Sonstige Einrichtungen und Maßnahmen**											
419000	**Allg.öffentl.Wohlfahrt, SHV Streetwork, Hilfswerk, Mobile Hilfe**											
Mittelaufbringung (Erträge, Einzahlungen)												
Summe Mittelaufbr.	**419000**	**Allg.öffentl.Wohlfahrt, SHV Streetwork, Hilfswerk, Mob**					**0,00**	**0,00**	**0,00**	**0,00**	**0,00**	**0,00**
419000	**Allg.öffentl.Wohlfahrt, SHV Streetwork, Hilfswerk, Mobile Hilfe**											
Mittelverwendung (Aufwendungen, Auszahlungen)												
1/419000/752100	Lfde TZ Gdeverbde-SHV-Vbumlage, Mob.Dienste,Streetwork,Lernhilfe		2231	3231	26		3.488.900,00	3.235.900,00	3.267.652,00	3.488.900,00	3.235.900,00	3.267.652,00
Summe Mittelverw.	**419000**	**Allg.öffentl.Wohlfahrt, SHV Streetwork, Hilfswerk, Mob**					**3.488.900,00**	**3.235.900,00**	**3.267.652,00**	**3.488.900,00**	**3.235.900,00**	**3.267.652,00**
Saldo	**419000**	**Allg.öffentl.Wohlfahrt, SHV Streetwork, Hilfswerk, Mob**					**-3.488.900,00**	**-3.235.900,00**	**-3.267.652,00**	**-3.488.900,00**	**-3.235.900,00**	**-3.267.652,00**
419010	**Allg.öffentl.Wohlfahrt Sonst.Einri u. Maßn.**											
Mittelaufbringung (Erträge, Einzahlungen)												
Summe Mittelaufbr.	**419010**	**Allg.öffentl.Wohlfahrt Sonst.Einri u. Maßn.**					**0,00**	**0,00**	**0,00**	**0,00**	**0,00**	**0,00**
	419	**Sonstige Einrichtungen und Maßnahmen**					**0,00**	**0,00**	**0,00**	**0,00**	**0,00**	**0,00**
	41	**Allgemeine öffentliche Wohlfahrt**					**0,00**	**0,00**	**0,00**	**0,00**	**0,00**	**0,00**

		MVAG EH	FH	VC	QU	Ergebnisvoranschlag VA 2023	VA 2022	RA 2021	Finanzierungsvoranschlag VA 2023	VA 2022	RA 2021
419010	**Allg.öffentl.Wohlfahrt Sonst.Einri u. Maßn.**										
Mittelverwendung (Aufwendungen, Auszahlungen)											
1/419010/757000	Lfde TZ an priv.Org. o. Erwerbszw. (Kriegsopfer, Kameradbd.)	2234	3234	27		0,00	100,00	0,00	0,00	100,00	0,00
1/419010/757005	Vereinsförderung (neu seit 2013) Kameradschaftsbund	2234	3234	27		600,00	700,00	688,24	600,00	700,00	688,24
Summe Mittelverw.	**419010 Allg.öffentl.Wohlfahrt Sonst.Einri u. Maßn.**					**600,00**	**800,00**	**688,24**	**600,00**	**800,00**	**688,24**
Saldo	**419010 Allg.öffentl.Wohlfahrt Sonst.Einri u. Maßn.**					**-600,00**	**-800,00**	**-688,24**	**-600,00**	**-800,00**	**-688,24**
	419 Sonstige Einrichtungen und Maßnahmen					**3.489.500,00**	**3.236.700,00**	**3.268.340,24**	**3.489.500,00**	**3.236.700,00**	**3.268.340,24**
	41 Allgemeine öffentliche Wohlfahrt					**3.489.900,00**	**3.237.100,00**	**3.268.340,24**	**3.489.900,00**	**3.237.100,00**	**3.268.340,24**
Saldo	**419 Sonstige Einrichtungen und Maßnahmen**					**-3.489.500,00**	**-3.236.700,00**	**-3.268.340,24**	**-3.489.500,00**	**-3.236.700,00**	**-3.268.340,24**
	41 Allgemeine öffentliche Wohlfahrt					**-3.489.900,00**	**-3.237.100,00**	**-3.268.340,24**	**-3.489.900,00**	**-3.237.100,00**	**-3.268.340,24**
42	**Freie Wohlfahrt**										
423	**Essen auf Rädern**										
423000	**Essen auf Rädern**										
Mittelaufbringung (Erträge, Einzahlungen)											
Summe Mittelaufbr.	**423 Essen auf Rädern**					**0,00**	**0,00**	**0,00**	**0,00**	**0,00**	**0,00**
423000	**Essen auf Rädern**										
Mittelverwendung (Aufwendungen, Auszahlungen)											
1/423000/757000	Transfers an private Organisationen ohne Erwerbszweck	2234	3234	27		0,00	3.100,00	0,00	0,00	3.100,00	0,00
Summe Mittelverw.	**423 Essen auf Rädern**					**0,00**	**3.100,00**	**0,00**	**0,00**	**3.100,00**	**0,00**
Saldo	**423 Essen auf Rädern**					**0,00**	**-3.100,00**	**0,00**	**0,00**	**-3.100,00**	**0,00**
426	**Flüchtlingshilfe**										
426000	**Flüchtlingshilfe**										
Mittelaufbringung (Erträge, Einzahlungen)											
Summe Mittelaufbr.	**426 Flüchtlingshilfe**					**0,00**	**0,00**	**0,00**	**0,00**	**0,00**	**0,00**
426000	**Flüchtlingshilfe**										
Mittelverwendung (Aufwendungen, Auszahlungen)											
1/426000/457000	Druckwerke	2221	3221	23		0,00	100,00	0,00	0,00	100,00	0,00
1/426000/757000	Transfers an private Organisationen ohne Erwerbszweck	2234	3234	27		0,00	400,00	0,00	0,00	400,00	0,00
Summe Mittelverw.	**426 Flüchtlingshilfe**					**0,00**	**500,00**	**0,00**	**0,00**	**500,00**	**0,00**
Saldo	**426 Flüchtlingshilfe**					**0,00**	**-500,00**	**0,00**	**0,00**	**-500,00**	**0,00**

		MVAG EH	FH	VC	QU	Ergebnisvoranschlag VA 2023	VA 2022	RA 2021	Finanzierungsvoranschlag VA 2023	VA 2022	RA 2021
429	**Sonstige Einrichtungen und Maßnahmen**										
429000	**Freie Wohlfahrt -Sonst.Einri u.Maßn (Senioren, Erw.-Heime udgl.)**										
Mittelaufbringung (Erträge, Einzahlungen)											
2/429000/808000	Veräußerung von Waren - Fundrad u.dgl.	2116	3116	16		100,00	100,00	190,43	100,00	100,00	190,43
Summe Mittelaufbr.	**429 Sonstige Einrichtungen und Maßnahmen**					**100,00**	**100,00**	**190,43**	**100,00**	**100,00**	**190,43**
	42 Freie Wohlfahrt					**100,00**	**100,00**	**190,43**	**100,00**	**100,00**	**190,43**
429000	**Freie Wohlfahrt -Sonst.Einri u.Maßn (Senioren, Erw.-Heime udgl.)**										
Mittelverwendung (Aufwendungen, Auszahlungen)											
1/429000/728004	Entg.f.sonst.Leist. Integrationsmaßn.	2225	3225	24		0,00	1.200,00	0,00	0,00	1.200,00	0,00
1/429000/757000	Lfde TZ an priv.Org. o. Erwerbszw. (Zuw. Seniorenver. u. dgl.)	2234	3234	27		7.300,00	7.300,00	7.222,00	7.300,00	7.300,00	7.222,00
1/429000/757004	Lfde TZ an priv.Org. o. Erwerbszw. (Zuw. Frauenberat.)	2234	3234	27		800,00	800,00	800,00	800,00	800,00	800,00
1/429000/757007	Lfde TZ an priv.Org. o. Erwerbszw. (Fam.akademie Mühlviertel)	2234	3234	27		500,00	500,00	500,00	500,00	500,00	500,00
1/429000/768001	Sonst. lfde TZ an priv. HH Weihnachtsbeihilfe	2234	3234	27		10.500,00	10.000,00	9.200,00	10.500,00	10.000,00	16.340,00
1/429000/768003	Sonst. lfde TZ an priv. HH Badegebühren (Aktivpässe)	2234	3234	27		200,00	200,00	0,00	200,00	200,00	0,00
1/429000/768004	Sonst. lfde. TZ an priv. HH Seniorentaxi	2234	3234	27		600,00	2.000,00	177,00	600,00	2.000,00	484,00
1/429000/768006	So. Transf. an priv. Haushalte - Windel-Abfallsäcke f. Pflegebedürftige	2234	3234	27		3.000,00	3.200,00	2.079,00	3.000,00	3.200,00	2.079,00
Summe Mittelverw.	**429 Sonstige Einrichtungen und Maßnahmen**					**22.900,00**	**25.200,00**	**19.978,00**	**22.900,00**	**25.200,00**	**27.425,00**
	42 Freie Wohlfahrt					**22.900,00**	**28.800,00**	**19.978,00**	**22.900,00**	**28.800,00**	**27.425,00**
Saldo	**429 Sonstige Einrichtungen und Maßnahmen**					**-22.800,00**	**-25.100,00**	**-19.787,57**	**-22.800,00**	**-25.100,00**	**-27.234,57**
	42 Freie Wohlfahrt					**-22.800,00**	**-28.700,00**	**-19.787,57**	**-22.800,00**	**-28.700,00**	**-27.234,57**
43	**Jugendwohlfahrt**										
439	**Sonstige Einrichtungen und Maßnahmen**										
439000	**Kinder- u. Jugendwohlfahrt - So.Einri u. Maßn.**										
Mittelaufbringung (Erträge, Einzahlungen)											
Summe Mittelaufbr.	**439 Sonstige Einrichtungen und Maßnahmen**					**0,00**	**0,00**	**0,00**	**0,00**	**0,00**	**0,00**
	43 Jugendwohlfahrt					**0,00**	**0,00**	**0,00**	**0,00**	**0,00**	**0,00**

		MVAG EH	MVAG FH	VC	QU	Ergebnisvoranschlag VA 2023	Ergebnisvoranschlag VA 2022	Ergebnisvoranschlag RA 2021	Finanzierungsvoranschlag VA 2023	Finanzierungsvoranschlag VA 2022	Finanzierungsvoranschlag RA 2021
439000	**Kinder- u. Jugendwohlfahrt - So.Einri u. Maßn.**										
Mittelverwendung (Aufwendungen, Auszahlungen)											
1/439000/728000	Entgelte für sonstige Leistungen	2225	3225	24		300,00	300,00	0,00	300,00	300,00	0,00
1/439000/757001	Lfde TZ an priv.Org. o. Erwerbszw. (Tagesmütter)	2234	3234	27		21.000,00	20.000,00	9.147,84	21.000,00	20.000,00	5.797,57
1/439000/768006	So. Transf. an priv. Haushalte Windel-Abfallsäcke f. Kleinkinder	2234	3234	27		5.000,00	4.000,00	2.732,40	5.000,00	4.000,00	2.732,40
Summe Mittelverw.	**439 Sonstige Einrichtungen und Maßnahmen**					**26.300,00**	**24.300,00**	**11.880,24**	**26.300,00**	**24.300,00**	**8.529,97**
	43 Jugendwohlfahrt					**26.300,00**	**24.300,00**	**11.880,24**	**26.300,00**	**24.300,00**	**8.529,97**
Saldo	**439 Sonstige Einrichtungen und Maßnahmen**					**-26.300,00**	**-24.300,00**	**-11.880,24**	**-26.300,00**	**-24.300,00**	**-8.529,97**
	43 Jugendwohlfahrt					**-26.300,00**	**-24.300,00**	**-11.880,24**	**-26.300,00**	**-24.300,00**	**-8.529,97**
46	**Familienpolitische Maßnahmen**										
469	**Sonstige Maßnahmen**										
469000	**Familienpolit. Maßn. - Sonst. Maßn.**										
Mittelaufbringung (Erträge, Einzahlungen)											
2/469000/829000	Sonstige Erträge	2116	3116	18		0,00	0,00	4,00	0,00	0,00	4,00
Summe Mittelaufbr.	**469 Sonstige Maßnahmen**					**0,00**	**0,00**	**4,00**	**0,00**	**0,00**	**4,00**
	46 Familienpolitische Maßnahmen					**0,00**	**0,00**	**4,00**	**0,00**	**0,00**	**4,00**
	4 Soziale Wohlfahrt und Wohnbauförderung					**100,00**	**100,00**	**194,43**	**100,00**	**100,00**	**194,43**
469000	**Familienpolit. Maßn. - Sonst. Maßn.**										
Mittelverwendung (Aufwendungen, Auszahlungen)											
1/469000/700000	Miet- und Pachtaufwand - Miete - Immobilien Elternwerkstatt	2223	3223	24		500,00	0,00	0,00	500,00	0,00	180,00
1/469000/728000	Entg.f.sonst.Leist. Besuchsbegl. Famos	2225	3225	24		2.500,00	2.300,00	2.087,35	2.500,00	2.300,00	1.907,50
1/469000/757002	Lfde TZ an priv.Org. o. Erwerbszw. (EKiZ Kinderhaus)	2234	3234	27		3.500,00	3.500,00	3.500,00	3.500,00	3.500,00	3.500,00
1/469000/768002	Sonst. lfde TZ an priv. HH Familienförderung	2234	3234	27		9.000,00	9.000,00	8.500,00	9.000,00	9.000,00	8.300,00
1/469000/768003	Sonst. lfde TZ an priv. HH Badegebühren (Fam.karte)	2234	3234	27		15.000,00	15.000,00	0,00	15.000,00	15.000,00	0,00
1/469000/768004	Sonst.lfde TZ an priv.HH GS RK Kindernotfallkurs	2234	3234	27		100,00	100,00	50,00	100,00	100,00	50,00
Summe Mittelverw.	**469 Sonstige Maßnahmen**					**30.600,00**	**29.900,00**	**14.137,35**	**30.600,00**	**29.900,00**	**13.937,50**
	46 Familienpolitische Maßnahmen					**30.600,00**	**29.900,00**	**14.137,35**	**30.600,00**	**29.900,00**	**13.937,50**
	4 Soziale Wohlfahrt und Wohnbauförderung					**3.569.700,00**	**3.320.100,00**	**3.314.335,83**	**3.569.700,00**	**3.320.100,00**	**3.318.232,71**
Saldo	**469 Sonstige Maßnahmen**					**-30.600,00**	**-29.900,00**	**-14.133,35**	**-30.600,00**	**-29.900,00**	**-13.933,50**
	46 Familienpolitische Maßnahmen					**-30.600,00**	**-29.900,00**	**-14.133,35**	**-30.600,00**	**-29.900,00**	**-13.933,50**
	4 Soziale Wohlfahrt und Wohnbauförderung					**-3.569.600,00**	**-3.320.000,00**	**-3.314.141,40**	**-3.569.600,00**	**-3.320.000,00**	**-3.318.038,28**

		MVAG EH	FH	VC	QU	Ergebnisvoranschlag VA 2023	VA 2022	RA 2021	Finanzierungsvoranschlag VA 2023	VA 2022	RA 2021
5 Gesundheit											
51	**Gesundheitsdienst**										
510	**Medizinische Bereichsversorgung**										
510000	**Medizinische Bereichsversorgung**										
Mittelaufbringung (Erträge, Einzahlungen)											
2/510000/862000	Transfers von Gemeinden, Gemeindeverbänden und -fonds - Sanitätsbeitr.	2121	3121	15		8.200,00	8.100,00	7.878,68	8.200,00	8.100,00	7.878,68
Summe Mittelaufbr.	**510 Medizinische Bereichsversorgung**					**8.200,00**	**8.100,00**	**7.878,68**	**8.200,00**	**8.100,00**	**7.878,68**
510000	**Medizinische Bereichsversorgung**										
Mittelverwendung (Aufwendungen, Auszahlungen)											
1/510000/728000	Entgelte für sonstige Leistungen	2225	3225	24		0,00	30.100,00	7.500,00	0,00	30.100,00	0,00
1/510000/728001	Entgelte für sonstige Leistungen	2225	3225	24		0,00	0,00	1.188,00	0,00	0,00	1.188,00
1/510000/751100	lfde TZ an Land OÖ -Gde-Sanitätsbei (Pensionsbeitr. Gde-Arzt)	2231	3231	26		41.000,00	39.500,00	40.325,68	41.000,00	39.500,00	40.325,68
Summe Mittelverw.	**510 Medizinische Bereichsversorgung**					**41.000,00**	**69.600,00**	**49.013,68**	**41.000,00**	**69.600,00**	**41.513,68**
Saldo	**510 Medizinische Bereichsversorgung**					**-32.800,00**	**-61.500,00**	**-41.135,00**	**-32.800,00**	**-61.500,00**	**-33.635,00**
512	**Sonstige medizinische Beratung und Betreuung**										
512000	**Gesundheitsdienst Sonst.medizin.Beratung u. Betreuung**										
Mittelaufbringung (Erträge, Einzahlungen)											
Summe Mittelaufbr.	**512 Sonstige medizinische Beratung und Betreuung**					**0,00**	**0,00**	**0,00**	**0,00**	**0,00**	**0,00**
512000	**Gesundheitsdienst Sonst.medizin.Beratung u. Betreuung**										
Mittelverwendung (Aufwendungen, Auszahlungen)											
1/512000/757000	Lfde TZ an priv.Org. o. Erwerbszw.	2234	3234	27		100,00	100,00	0,00	100,00	100,00	0,00
Summe Mittelverw.	**512 Sonstige medizinische Beratung und Betreuung**					**100,00**	**100,00**	**0,00**	**100,00**	**100,00**	**0,00**
Saldo	**512 Sonstige medizinische Beratung und Betreuung**					**-100,00**	**-100,00**	**0,00**	**-100,00**	**-100,00**	**0,00**
516	**Schulgesundheitsdienst**										
516000	**Schulgesundheitsdienst**										
Mittelaufbringung (Erträge, Einzahlungen)											
Summe Mittelaufbr.	**516 Schulgesundheitsdienst**					**0,00**	**0,00**	**0,00**	**0,00**	**0,00**	**0,00**

		MVAG EH	MVAG FH	VC	QU	Ergebnisvoranschlag VA 2023	Ergebnisvoranschlag VA 2022	Ergebnisvoranschlag RA 2021	Finanzierungsvoranschlag VA 2023	Finanzierungsvoranschlag VA 2022	Finanzierungsvoranschlag RA 2021
516000	**Schulgesundheitsdienst**										
Mittelverwendung (Aufwendungen, Auszahlungen)											
1/516000/720211	Lfde TZ an Land Oö Schularzt VS-Perg	2225	3225		24	1.000,00	0,00	959,00	1.000,00	0,00	959,00
1/516000/720212	Lfde TZ an Land Oö Schularzt VS-Pergkirchen	2225	3225		24	400,00	0,00	308,00	400,00	0,00	308,00
1/516000/720221	Lfde TZ an Land Oö Schularzt MS Stadtzentrum	2225	3225		24	900,00	0,00	878,50	900,00	0,00	878,50
1/516000/720222	Lfde TZ an Land Oö Schularzt MS Schulzetrum	2225	3225		24	500,00	0,00	486,50	500,00	0,00	486,50
1/516000/720224	Lfde TZ an Land Oö Schularzt Polytechnische Schule	2225	3225		24	500,00	0,00	430,50	500,00	0,00	430,50
Summe Mittelverw.	**516 Schulgesundheitsdienst**					**3.300,00**	**0,00**	**3.062,50**	**3.300,00**	**0,00**	**3.062,50**
Saldo	**516 Schulgesundheitsdienst**					**-3.300,00**	**0,00**	**-3.062,50**	**-3.300,00**	**0,00**	**-3.062,50**
519	**Sonstige Einrichtungen und Maßnahmen**										
519000	**Sonstige Einrichtungen und Maßnahmen**										
Mittelaufbringung (Erträge, Einzahlungen)											
Summe Mittelaufbr.	**519 Sonstige Einrichtungen und Maßnahmen**					**0,00**	**0,00**	**0,00**	**0,00**	**0,00**	**0,00**
519000	**Sonstige Einrichtungen und Maßnahmen**										
Mittelverwendung (Aufwendungen, Auszahlungen)											
1/519000/728000	Entgelte für sonstige Leistungen	2225	3225		24	0,00	5.300,00	0,00	0,00	5.300,00	0,00
Summe Mittelverw.	**519 Sonstige Einrichtungen und Maßnahmen**					**0,00**	**5.300,00**	**0,00**	**0,00**	**5.300,00**	**0,00**
519100	**Sonstige Einrichtungen und Maßnahmen - Corona-Virus**										
Mittelaufbringung (Erträge, Einzahlungen)											
2/519100/860000	Transfers von Bund, Bundesfonds und Bundeskammern	2121	3121		15	0,00	68.700,00	0,00	0,00	68.700,00	0,00
Summe Mittelaufbr.	**519 Sonstige Einrichtungen und Maßnahmen**					**0,00**	**68.700,00**	**0,00**	**0,00**	**68.700,00**	**0,00**
	51 Gesundheitsdienst					**8.200,00**	**76.800,00**	**7.878,68**	**8.200,00**	**76.800,00**	**7.878,68**
519100	**Sonstige Einrichtungen und Maßnahmen - Corona-Virus**										
Mittelverwendung (Aufwendungen, Auszahlungen)											
Summe Mittelverw.	**519 Sonstige Einrichtungen und Maßnahmen**					**0,00**	**0,00**	**0,00**	**0,00**	**0,00**	**0,00**
	51 Gesundheitsdienst					**44.400,00**	**75.000,00**	**52.076,18**	**44.400,00**	**75.000,00**	**44.576,18**
Saldo	**519 Sonstige Einrichtungen und Maßnahmen**					**0,00**	**68.700,00**	**0,00**	**0,00**	**68.700,00**	**0,00**
	51 Gesundheitsdienst					**-36.200,00**	**1.800,00**	**-44.197,50**	**-36.200,00**	**1.800,00**	**-36.697,50**

			MVAG EH	FH	VC	QU	Ergebnisvoranschlag VA 2023	VA 2022	RA 2021	Finanzierungsvoranschlag VA 2023	VA 2022	RA 2021
52	**Umweltschutz**											
520	**Natur- und Landschaftsschutz**											
520000	**Natur- und Landschaftsschutz**											
Mittelaufbringung (Erträge, Einzahlungen)												
Summe Mittelaufbr.	**520000**	**Natur- und Landschaftsschutz**					**0,00**	**0,00**	**0,00**	**0,00**	**0,00**	**0,00**
520000	**Natur- und Landschaftsschutz**											
Mittelverwendung (Aufwendungen, Auszahlungen)												
1/520000/631000	Telekommunikationsdienste Baumkataster		2222	3222	24		100,00	100,00	86,82	100,00	100,00	79,62
1/520000/720199	Vergütungen Bauhofleistungen		2225	3225	24		2.000,00	100,00	8.480,33	2.000,00	100,00	8.480,33
1/520000/720299	Vergütungen Bauhof ohne Personalkosten		2225	3225	24		100,00	100,00	454,71	100,00	100,00	454,71
1/520000/720699	Vergütungen Fuhrpark		2225	3225	24		100,00	0,00	513,30	100,00	0,00	513,30
1/520000/726000	Mitgliedsbeitr. an Institut. Klimabündnis		2225	3225	24		2.200,00	2.100,00	2.078,27	2.200,00	2.100,00	2.078,27
1/520000/728000	Entgelte für sonstige Leistungen		2225	3225	24		0,00	0,00	1.300,32	0,00	0,00	1.300,32
Summe Mittelverw.	**520000**	**Natur- und Landschaftsschutz**					**4.500,00**	**2.400,00**	**12.913,75**	**4.500,00**	**2.400,00**	**12.906,55**
Saldo	**520000**	**Natur- und Landschaftsschutz**					**-4.500,00**	**-2.400,00**	**-12.913,75**	**-4.500,00**	**-2.400,00**	**-12.906,55**
520010	**Bienenfreundliche Gemeinde**											
Mittelaufbringung (Erträge, Einzahlungen)												
Summe Mittelaufbr.	**520010**	**Bienenfreundliche Gemeinde**					**0,00**	**0,00**	**0,00**	**0,00**	**0,00**	**0,00**
	520	**Natur- und Landschaftsschutz**					**0,00**	**0,00**	**0,00**	**0,00**	**0,00**	**0,00**
520010	**Bienenfreundliche Gemeinde**											
Mittelverwendung (Aufwendungen, Auszahlungen)												
1/520010/420000	Roh-, Hilfs- und Baustoffe		2221	3221	23		5.500,00	1.000,00	5.103,35	5.500,00	1.000,00	4.302,85
1/520010/459000	Sonstige Verbrauchsgüter		2221	3221	23		0,00	0,00	198,14	0,00	0,00	198,14
Summe Mittelverw.	**520010**	**Bienenfreundliche Gemeinde**					**5.500,00**	**1.000,00**	**5.301,49**	**5.500,00**	**1.000,00**	**4.500,99**
Saldo	**520010**	**Bienenfreundliche Gemeinde**					**-5.500,00**	**-1.000,00**	**-5.301,49**	**-5.500,00**	**-1.000,00**	**-4.500,99**
	520	**Natur- und Landschaftsschutz**					**10.000,00**	**3.400,00**	**18.215,24**	**10.000,00**	**3.400,00**	**17.407,54**
Saldo	**520**	**Natur- und Landschaftsschutz**					**-10.000,00**	**-3.400,00**	**-18.215,24**	**-10.000,00**	**-3.400,00**	**-17.407,54**
522	**Reinhaltung der Luft**											
522000	**Reinhaltung der Luft**											
Mittelaufbringung (Erträge, Einzahlungen)												
Summe Mittelaufbr.	**522**	**Reinhaltung der Luft**					**0,00**	**0,00**	**0,00**	**0,00**	**0,00**	**0,00**

		MVAG EH	FH	VC	QU	Ergebnisvoranschlag VA 2023	VA 2022	RA 2021	Finanzierungsvoranschlag VA 2023	VA 2022	RA 2021
522000	**Reinhaltung der Luft**										
Mittelverwendung (Aufwendungen, Auszahlungen)											
1/522000/680000	Planmäßige Abschreibung	2226				800,00	800,00	838,13	0,00	0,00	0,00
1/522000/728000	Entg.f.sonst.Leist.	2225	3225	24		0,00	5.400,00	0,00	0,00	5.400,00	0,00
Summe Mittelverw.	**522 Reinhaltung der Luft**					**800,00**	**6.200,00**	**838,13**	**0,00**	**5.400,00**	**0,00**
Saldo	**522 Reinhaltung der Luft**					**-800,00**	**-6.200,00**	**-838,13**	**0,00**	**-5.400,00**	**0,00**
528	**Tierkörperbeseitigung**										
528000	**Tierkörperbeseitigung**										
Mittelaufbringung (Erträge, Einzahlungen)											
Summe Mittelaufbr.	**528 Tierkörperbeseitigung**					**0,00**	**0,00**	**0,00**	**0,00**	**0,00**	**0,00**
528000	**Tierkörperbeseitigung**										
Mittelverwendung (Aufwendungen, Auszahlungen)											
1/528000/755000	Lfde TZ an sonst. Unternehm. TKV Oö.	2233	3233	27		28.400,00	28.100,00	28.054,60	28.400,00	28.100,00	28.054,60
Summe Mittelverw.	**528 Tierkörperbeseitigung**					**28.400,00**	**28.100,00**	**28.054,60**	**28.400,00**	**28.100,00**	**28.054,60**
Saldo	**528 Tierkörperbeseitigung**					**-28.400,00**	**-28.100,00**	**-28.054,60**	**-28.400,00**	**-28.100,00**	**-28.054,60**
529	**Sonstige Einrichtungen und Maßnahmen**										
529000	**Umweltschutz - Sonst. Einri u. Maßn**										
Mittelaufbringung (Erträge, Einzahlungen)											
Summe Mittelaufbr.	**529 Sonstige Einrichtungen und Maßnahmen**					**0,00**	**0,00**	**0,00**	**0,00**	**0,00**	**0,00**
	52 Umweltschutz					**0,00**	**0,00**	**0,00**	**0,00**	**0,00**	**0,00**
529000	**Umweltschutz - Sonst. Einri u. Maßn**										
Mittelverwendung (Aufwendungen, Auszahlungen)											
1/529000/600000	Energiebezüge (E-Tankstelle)	2222	3222	24		900,00	300,00	196,19	900,00	300,00	196,19
1/529000/700000	Miet- und Pachtaufwand	2223	3223	24		400,00	100,00	0,00	400,00	100,00	30,00
1/529000/720199	Vergütungen Bauhofleistungen	2225	3225	24		600,00	500,00	1.936,89	600,00	500,00	1.936,89
1/529000/720299	Vergütungen Bauhof ohne Personalkosten	2225	3225	24		0,00	100,00	103,85	0,00	100,00	103,85
1/529000/720699	Vergütungen Fuhrpark	2225	3225	24		0,00	0,00	117,24	0,00	0,00	117,24
Summe Mittelverw.	**529 Sonstige Einrichtungen und Maßnahmen**					**1.900,00**	**1.000,00**	**2.354,17**	**1.900,00**	**1.000,00**	**2.384,17**
	52 Umweltschutz					**41.100,00**	**38.700,00**	**49.462,14**	**40.300,00**	**37.900,00**	**47.846,31**
Saldo	**529 Sonstige Einrichtungen und Maßnahmen**					**-1.900,00**	**-1.000,00**	**-2.354,17**	**-1.900,00**	**-1.000,00**	**-2.384,17**
	52 Umweltschutz					**-41.100,00**	**-38.700,00**	**-49.462,14**	**-40.300,00**	**-37.900,00**	**-47.846,31**

			MVAG EH	MVAG FH	VC	QU	Ergebnisvoranschlag VA 2023	Ergebnisvoranschlag VA 2022	Ergebnisvoranschlag RA 2021	Finanzierungsvoranschlag VA 2023	Finanzierungsvoranschlag VA 2022	Finanzierungsvoranschlag RA 2021
53	**Rettungs- und Warndienste**											
530	**Rettungsdienste**											
530000	**Rettungsdienste**											
Mittelaufbringung (Erträge, Einzahlungen)												
Summe Mittelaufbr.	**530**	**Rettungsdienste**					**0,00**	**0,00**	**0,00**	**0,00**	**0,00**	**0,00**
	53	**Rettungs- und Warndienste**					**0,00**	**0,00**	**0,00**	**0,00**	**0,00**	**0,00**
530000	**Rettungsdienste**											
Mittelverwendung (Aufwendungen, Auszahlungen)												
1/530000/757000	Lfde TZ an priv.Org. o. Erwerbszw. (Rettungsbeitrag-Erlass BH)		2234	3234	27		84.300,00	80.800,00	79.063,04	84.300,00	80.800,00	79.063,04
1/530000/757100	Lfde TZ an priv.Org. o. Erwerbszw. (Beitr.f. NEF-Erlass BH)		2234	3234	27		6.200,00	6.100,00	6.082,09	6.200,00	6.100,00	6.082,09
Summe Mittelverw.	**530**	**Rettungsdienste**					**90.500,00**	**86.900,00**	**85.145,13**	**90.500,00**	**86.900,00**	**85.145,13**
	53	**Rettungs- und Warndienste**					**90.500,00**	**86.900,00**	**85.145,13**	**90.500,00**	**86.900,00**	**85.145,13**
Saldo	**530**	**Rettungsdienste**					**-90.500,00**	**-86.900,00**	**-85.145,13**	**-90.500,00**	**-86.900,00**	**-85.145,13**
	53	**Rettungs- und Warndienste**					**-90.500,00**	**-86.900,00**	**-85.145,13**	**-90.500,00**	**-86.900,00**	**-85.145,13**
56	**Krankenanstalten anderer Rechtsträger**											
562	**Sprengelbeiträge**											
562000	**Krankenanstalten - Sprengelbeiträge**											
Mittelaufbringung (Erträge, Einzahlungen)												
2/562000/828000	Rückersätze von Aufwendungen - Krankenanstaltenbeitrag		2116	3116	18		0,00	68.500,00	107.358,00	0,00	68.500,00	107.358,00
Summe Mittelaufbr.	**562**	**Sprengelbeiträge**					**0,00**	**68.500,00**	**107.358,00**	**0,00**	**68.500,00**	**107.358,00**
	56	**Krankenanstalten anderer Rechtsträger**					**0,00**	**68.500,00**	**107.358,00**	**0,00**	**68.500,00**	**107.358,00**
	5	**Gesundheit**					**8.200,00**	**145.300,00**	**115.236,68**	**8.200,00**	**145.300,00**	**115.236,68**
562000	**Krankenanstalten - Sprengelbeiträge**											
Mittelverwendung (Aufwendungen, Auszahlungen)												
1/562000/751000	Lfde TZ an Land OÖ Krankenanstaltenbeitrag		2231	3231	26		2.833.500,00	2.660.600,00	2.442.321,00	2.833.500,00	2.660.600,00	2.442.321,00
Summe Mittelverw.	**562**	**Sprengelbeiträge**					**2.833.500,00**	**2.660.600,00**	**2.442.321,00**	**2.833.500,00**	**2.660.600,00**	**2.442.321,00**
	56	**Krankenanstalten anderer Rechtsträger**					**2.833.500,00**	**2.660.600,00**	**2.442.321,00**	**2.833.500,00**	**2.660.600,00**	**2.442.321,00**
	5	**Gesundheit**					**3.009.500,00**	**2.861.200,00**	**2.629.004,45**	**3.008.700,00**	**2.860.400,00**	**2.619.888,62**
Saldo	**562**	**Sprengelbeiträge**					**-2.833.500,00**	**-2.592.100,00**	**-2.334.963,00**	**-2.833.500,00**	**-2.592.100,00**	**-2.334.963,00**
	56	**Krankenanstalten anderer Rechtsträger**					**-2.833.500,00**	**-2.592.100,00**	**-2.334.963,00**	**-2.833.500,00**	**-2.592.100,00**	**-2.334.963,00**
	5	**Gesundheit**					**-3.001.300,00**	**-2.715.900,00**	**-2.513.767,77**	**-3.000.500,00**	**-2.715.100,00**	**-2.504.651,94**

		MVAG EH	FH	VC	QU	Ergebnisvoranschlag VA 2023	VA 2022	RA 2021	Finanzierungsvoranschlag VA 2023	VA 2022	RA 2021
6 Straßen- und Wasserbau, Verkehr											
61	**Straßenbau**										
611	**Landesstraßen**										
611000	**Landesstraßen**										
Mittelaufbringung (Erträge, Einzahlungen)											
6/611000/301000	Kapitaltransfers von Ländern, Landesfonds und Landeskammern		3331	1	33	0,00	0,00	0,00	0,00	0,00	51.367,84
6/611000/829906	Zuw. aus lfd GT - Ansatz 6	2116	3116	1	18	0,00	3.100,00	13.263,37	0,00	3.100,00	13.263,37
Summe Mittelaufbr.	**611 Landesstraßen**					**0,00**	**3.100,00**	**13.263,37**	**0,00**	**3.100,00**	**64.631,21**
611000	**Landesstraßen**										
Mittelverwendung (Aufwendungen, Auszahlungen)											
5/611000/060000	Im Bau befindliche Grundstückseinrichtungen		3412	1	40	0,00	0,00	0,00	0,00	3.100,00	64.631,21
1/611000/720199	Vergütungen Bauhofleistungen	2225	3225		24	1.200,00	1.000,00	0,00	1.200,00	1.000,00	0,00
1/611000/720299	Vergütungen Bauhof ohne Personalkosten	2225	3225		24	100,00	100,00	0,00	100,00	100,00	0,00
1/611000/720699	Vergütungen Fuhrpark	2225	3225		24	100,00	100,00	0,00	100,00	100,00	0,00
1/611000/751000	Lfde TZ an Land OÖ - Münzbacher Zubringer	2231	3231		26	41.000,00	41.000,00	41.000,00	41.000,00	82.000,00	0,00
Summe Mittelverw.	**611 Landesstraßen**					**42.400,00**	**42.200,00**	**41.000,00**	**42.400,00**	**86.300,00**	**64.631,21**
Saldo	**611 Landesstraßen**					**-42.400,00**	**-39.100,00**	**-27.736,63**	**-42.400,00**	**-83.200,00**	**0,00**
612	**Gemeindestraßen**										
612000	**Gemeindestraßen**										
Mittelaufbringung (Erträge, Einzahlungen)											
2/612000/811005	Miet- u. Pachtertrag - Schanigärten	2115	3115		14	4.500,00	4.000,00	3.191,86	4.500,00	4.000,00	3.191,86
2/612000/813000	Erträge aus der Auflösung von Investitionszuschüssen (Kapitaltransfers)	2127				221.700,00	218.000,00	217.986,87	0,00	0,00	0,00
2/612000/829000	Sonstige Erträge	2116	3116		18	1.000,00	1.100,00	517,80	1.000,00	1.100,00	664,83
2/612000/850060	IB Verkehrsflächen - OH	2111	3111		10	20.000,00	20.000,00	29.757,93	20.000,00	20.000,00	28.425,29
Summe Mittelaufbr.	**612000 Gemeindestraßen**					**247.200,00**	**243.100,00**	**251.454,46**	**25.500,00**	**25.100,00**	**32.281,98**

		MVAG EH	FH	VC	QU	Ergebnisvoranschlag VA 2023	VA 2022	RA 2021	Finanzierungsvoranschlag VA 2023	VA 2022	RA 2021
612000	**Gemeindestraßen**										
Mittelverwendung (Aufwendungen, Auszahlungen)											
1/612000/002000	Straßenbauten		3412	2	40	0,00	0,00	0,00	0,00	900,00	0,00
1/612000/346002	Darlehen v. Kreditinstituten Straßenbau Abgang (bis 2021)		3614		65	0,00	0,00	0,00	0,00	0,00	166.666,85
1/612000/346003	Darlehen v. Kreditinstituten Straßenbauprogramm 2016 (bis 2031)		3614		65	0,00	0,00	0,00	18.700,00	20.100,00	19.674,09
1/612000/346004	Tilgung - San. Gemeindestraßen (Oö. Gdepaket 2020/KIG 2020)		3614		65	0,00	0,00	0,00	14.400,00	0,00	0,00
1/612000/400000	GWG -Geringw.Wirtsch.güter Anlagev.	2221	3221		23	2.700,00	2.700,00	1.647,78	2.700,00	2.700,00	1.647,78
1/612000/420000	Roh-, Hilfs- und Baustoffe	2221	3221		23	2.000,00	3.000,00	1.771,83	2.000,00	3.000,00	1.771,83
1/612000/459000	Sonst. Verbrauchsgüter	2221	3221		23	1.000,00	1.000,00	680,15	1.000,00	1.000,00	696,15
1/612000/600000	Energiebezüge Strom Anschl. HPL	2222	3222		24	1.500,00	500,00	436,52	1.500,00	500,00	436,52
1/612000/611000	Instandh. v. Straßenbauten (PG 002)	2224	3224		24	0,00	0,00	0,00	0,00	0,00	70.943,68
1/612000/613000	Instandhaltung von sonstigen Grundstückseinrichtungen	2224	3224		24	0,00	23.000,00	0,00	0,00	23.000,00	0,00
1/612000/640000	Beratungskosten	2222	3222		24	0,00	0,00	3.228,72	0,00	0,00	3.228,72
1/612000/650000	Zinsen für Finanzschulden in Euro	2241	3241		25	0,00	0,00	-14,17	0,00	0,00	-14,17
1/612000/650002	Zinsen f. Finanzschulden - Inland Straßenbau Abgang (bis 2021)	2241	3241		25	0,00	0,00	1.018,62	0,00	0,00	1.018,62
1/612000/650003	Zinsen f. Finanzschulden - Inland Straßenbauprogramm 2016 (bis 2031)	2241	3241		25	4.000,00	600,00	1.264,12	4.000,00	600,00	1.264,12
1/612000/650004	Zinsen San. Gemeindestr. (Oö. Gdepaket 2020/KIG 2020)	2241	3241		25	1.500,00	600,00	3,58	1.500,00	600,00	3,58
1/612000/670000	Versicherungen	2222	3222		24	700,00	600,00	566,84	700,00	600,00	566,84
1/612000/680000	Planmäßige Abschreibung	2226				590.800,00	613.300,00	591.064,46	0,00	0,00	0,00
1/612000/720199	Vergütungen Bauhofleistungen	2225	3225		24	440.000,00	359.200,00	223.293,69	440.000,00	359.200,00	223.293,69
1/612000/720299	Vergütungen Bauhof ohne Personalkosten	2225	3225		24	21.700,00	42.900,00	11.972,84	21.700,00	42.900,00	11.972,84
1/612000/720699	Vergütungen Fuhrpark	2225	3225		24	20.400,00	15.400,00	13.515,47	20.400,00	15.400,00	13.515,47
1/612000/728000	Entg.f.sonst.Leist.	2225	3225		24	40.000,00	30.500,00	29.625,54	40.000,00	30.500,00	29.995,57
1/612000/729910	Sonstige Aufwendungen	2225	3225		24	20.000,00	20.000,00	0,00	20.000,00	20.000,00	0,00
1/612000/794000	Zuweisung an zweckgebundene Haushaltsrücklagen	2401				0,00	0,00	22.192,35	0,00	0,00	0,00
Summe Mittelverw.	**612000 Gemeindestraßen**					**1.146.300,00**	**1.113.300,00**	**902.268,34**	**588.600,00**	**521.000,00**	**546.682,18**
Saldo	**612000 Gemeindestraßen**					**-899.100,00**	**-870.200,00**	**-650.813,88**	**-563.100,00**	**-495.900,00**	**-514.400,20**

		MVAG EH	FH	VC	QU	Ergebnisvoranschlag VA 2023	VA 2022	RA 2021	Finanzierungsvoranschlag VA 2023	VA 2022	RA 2021
612010	**Gemeindestraße-Karbrunnen**										
Mittelaufbringung (Erträge, Einzahlungen)											
Summe Mittelaufbr.	**612010 Gemeindestraße-Karbrunnen**					**0,00**	**0,00**	**0,00**	**0,00**	**0,00**	**0,00**
612010	**Gemeindestraße-Karbrunnen**										
Mittelverwendung (Aufwendungen, Auszahlungen)											
1/612010/400000	GWG -Geringw.Wirtsch.güter Anlagev.	2221	3221	23		100,00	100,00	0,00	100,00	100,00	0,00
1/612010/455000	Chemische u. sonst.artverw. Mittel	2221	3221	23		200,00	100,00	0,00	200,00	100,00	0,00
1/612010/600000	Energiebezüge Strom	2222	3222	24		0,00	500,00	0,00	0,00	500,00	0,00
1/612010/619000	Instandh. v. Sonderanlagen (PG 050) Karbrunnen u. -anlage	2224	3224	24		0,00	100,00	81,99	0,00	100,00	81,99
1/612010/711000	Gebühren für die Benützung von Gemeindeeinrichtungen und Anlagen gemäß FAG (HBA)	2225	3225	24		500,00	1.500,00	391,83	500,00	1.500,00	391,83
1/612010/720199	Vergütungen Bauhofleistungen	2225	3225	24		3.000,00	2.600,00	2.376,44	3.000,00	2.600,00	2.376,44
1/612010/720299	Vergütungen Bauhof ohne Personalkosten	2225	3225	24		100,00	300,00	127,42	100,00	300,00	127,42
1/612010/720699	Vergütungen Fuhrpark	2225	3225	24		100,00	100,00	143,84	100,00	100,00	143,84
1/612010/728000	Entg.f.sonst.Leist.	2225	3225	24		0,00	0,00	2.621,41	0,00	0,00	2.621,41
Summe Mittelverw.	**612010 Gemeindestraße-Karbrunnen**					**4.000,00**	**5.300,00**	**5.742,93**	**4.000,00**	**5.300,00**	**5.742,93**
Saldo	**612010 Gemeindestraße-Karbrunnen**					**-4.000,00**	**-5.300,00**	**-5.742,93**	**-4.000,00**	**-5.300,00**	**-5.742,93**
612050	**Gemeindestraßen Überwachung ruhender Verkehr**										
Mittelaufbringung (Erträge, Einzahlungen)											
2/612050/868000	Transfers von privaten Haushalten - Strafgelder, Organmandate	2124	3124	16		135.000,00	135.000,00	114.371,55	135.000,00	135.000,00	114.371,55
Summe Mittelaufbr.	**612050 Gemeindestraßen Überwachung ruhender Verkehr**					**135.000,00**	**135.000,00**	**114.371,55**	**135.000,00**	**135.000,00**	**114.371,55**
612050	**Gemeindestraßen Überwachung ruhender Verkehr**										
Mittelverwendung (Aufwendungen, Auszahlungen)											
1/612050/457000	Druckwerke	2221	3221	23		3.500,00	3.500,00	0,00	3.500,00	3.500,00	0,00
1/612050/728003	Entg.f.sonst.Leist. Überwachung d. ruhenden Verkehrs	2225	3225	24		29.000,00	25.600,00	27.746,96	29.000,00	25.600,00	29.891,93
Summe Mittelverw.	**612050 Gemeindestraßen Überwachung ruhender Verkehr**					**32.500,00**	**29.100,00**	**27.746,96**	**32.500,00**	**29.100,00**	**29.891,93**
Saldo	**612050 Gemeindestraßen Überwachung ruhender Verkehr**					**102.500,00**	**105.900,00**	**86.624,59**	**102.500,00**	**105.900,00**	**84.479,62**

		MVAG EH	FH	VC	QU	Ergebnisvoranschlag VA 2023	VA 2022	RA 2021	Finanzierungsvoranschlag VA 2023	VA 2022	RA 2021
612060	**Straßenbauprogramm**										
Mittelaufbringung (Erträge, Einzahlungen)											
6/612060/307100	Kapitaltransfers von privaten Haushalten und privaten Organisationen ohne Erwerbszweck und andere		3334	1	34	0,00	0,00	0,00	20.000,00	40.800,00	28.425,92
6/612060/307200	Kapitaltransfers von privaten Haushalten und privaten Organisationen ohne Erwerbszweck und andere		3334	1	34	0,00	0,00	0,00	300,00	2.400,00	0,00
6/612060/346000	Investitionsdarlehen von Finanzunternehmen		3514	1	55	0,00	0,00	0,00	0,00	0,00	378.900,00
6/612060/829906	Zuw. aus lfd. GT	2116	3116	1	18	792.100,00	981.800,00	78.797,14	792.100,00	981.800,00	78.797,14
6/612060/860000	KIG-Mittel	2121	3121	1	15	457.600,00	0,00	0,00	457.600,00	0,00	0,00
6/612060/861000	Oö. Gdepaket 2020	2121	3121	1	15	0,00	0,00	180.944,00	0,00	0,00	180.944,00
6/612060/895000	RL aus KIG 2020	2301		1		0,00	165.000,00	314.700,00	0,00	0,00	0,00
Summe Mittelaufbr.	**612060 Straßenbauprogramm**					**1.249.700,00**	**1.146.800,00**	**574.441,14**	**1.270.000,00**	**1.025.000,00**	**667.067,06**
612060	**Straßenbauprogramm**										
Mittelverwendung (Aufwendungen, Auszahlungen)											
5/612060/060000	Im Bau befindliche Grundstückseinrichtungen		3412	1	40	0,00	0,00	0,00	550.000,00	291.000,00	0,00
5/612060/060001	Im Bau befindliche Grundstückseinrichtungen Tobra-West		3412	1	40	0,00	0,00	0,00	0,00	9.000,00	33.787,05
5/612060/611000	Instandhaltung von Straßenbauten	2224	3224	1	24	720.000,00	890.000,00	1.121.908,68	720.000,00	890.000,00	947.980,01
1/612060/680000	Planmäßige Abschreibung	2226				14.300,00	0,00	0,00	0,00	0,00	0,00
Summe Mittelverw.	**612060 Straßenbauprogramm**					**734.300,00**	**890.000,00**	**1.121.908,68**	**1.270.000,00**	**1.190.000,00**	**981.767,06**
Saldo	**612060 Straßenbauprogramm**					**515.400,00**	**256.800,00**	**-547.467,54**	**0,00**	**-165.000,00**	**-314.700,00**
612070	**EFRE Programm Waidhoferstraße, Hauptplatz**										
Mittelaufbringung (Erträge, Einzahlungen)											
6/612070/301000	KTZ Land		3331	1	33	0,00	0,00	0,00	0,00	80.500,00	362.131,68
6/612070/301031	KTZ Land Raumordnung		3331	1	33	0,00	0,00	0,00	0,00	0,00	41.896,87
6/612070/829906	Zuw. aus lfd GT - Ansatz 6	2116	3116	1	18	0,00	0,00	139.971,45	0,00	0,00	139.971,45
Summe Mittelaufbr.	**612070 EFRE Programm Waidhoferstraße, Hauptplatz**					**0,00**	**0,00**	**139.971,45**	**0,00**	**80.500,00**	**544.000,00**

		MVAG EH	MVAG FH	VC	QU	Ergebnisvoranschlag VA 2023	Ergebnisvoranschlag VA 2022	Ergebnisvoranschlag RA 2021	Finanzierungsvoranschlag VA 2023	Finanzierungsvoranschlag VA 2022	Finanzierungsvoranschlag RA 2021
612070	**EFRE Programm Waidhoferstraße, Hauptplatz**										
Mittelverwendung (Aufwendungen, Auszahlungen)											
1/612070/680000	Planmäßige Abschreibung	2226				29.900,00	29.900,00	29.853,54	0,00	0,00	0,00
5/612070/729906	Sonstige Aufwendungen	2225	3225	1	24	0,00	80.500,00	0,00	0,00	80.500,00	0,00
5/612070/794850	Zuweisung an zweckgebundene Haushaltsrücklagen - WVA	2401		1		0,00	0,00	272.000,00	0,00	0,00	0,00
5/612070/794851	Zuweisung an zweckgebundene Haushaltsrücklagen - ABA	2401		1		0,00	0,00	272.000,00	0,00	0,00	0,00
Summe Mittelverw.	**612070 EFRE Programm Waidhoferstraße, Hauptplatz**					**29.900,00**	**110.400,00**	**573.853,54**	**0,00**	**80.500,00**	**0,00**
Saldo	**612070 EFRE Programm Waidhoferstraße, Hauptplatz**					**-29.900,00**	**-110.400,00**	**-433.882,09**	**0,00**	**0,00**	**544.000,00**
612550	**Gemeindestraßen**										
Mittelaufbringung (Erträge, Einzahlungen)											
6/612550/894100	Entnahmen von zweckgebundenen Haushaltsrücklagen	2301		5		0,00	20.800,00	0,00	0,00	0,00	0,00
6/612550/894500	Entnahmen von zweckgebundenen Haushaltsrücklagen	2301		5		0,00	1.400,00	0,00	0,00	0,00	0,00
Summe Mittelaufbr.	**612550 Gemeindestraßen**					**0,00**	**22.200,00**	**0,00**	**0,00**	**0,00**	**0,00**
	612 Gemeindestraßen					**1.631.900,00**	**1.547.100,00**	**1.080.238,60**	**1.430.500,00**	**1.265.600,00**	**1.357.720,59**
612550	**Gemeindestraßen**										
Mittelverwendung (Aufwendungen, Auszahlungen)											
5/612550/729910	Sonstige Aufwendungen	2225	3225	5	24	0,00	20.800,00	0,00	0,00	20.800,00	0,00
5/612550/729950	Sonstige Aufwendungen	2225	3225	5	24	0,00	1.400,00	0,00	0,00	1.400,00	0,00
Summe Mittelverw.	**612550 Gemeindestraßen**					**0,00**	**22.200,00**	**0,00**	**0,00**	**22.200,00**	**0,00**
Saldo	**612550 Gemeindestraßen**					**0,00**	**0,00**	**0,00**	**0,00**	**-22.200,00**	**0,00**
	612 Gemeindestraßen					**1.947.000,00**	**2.170.300,00**	**2.631.520,45**	**1.895.100,00**	**1.848.100,00**	**1.564.084,10**
Saldo	**612 Gemeindestraßen**					**-315.100,00**	**-623.200,00**	**-1.551.281,85**	**-464.600,00**	**-582.500,00**	**-206.363,51**
616	**Sonstige Straßen und Wege**										
616000	**Sonst. Straßen u. Wege Rad-, Reit-, Wanderwege**										
Mittelaufbringung (Erträge, Einzahlungen)											
Summe Mittelaufbr.	**616000 Sonst. Straßen u. Wege Rad-, Reit-, Wanderwege**					**0,00**	**0,00**	**0,00**	**0,00**	**0,00**	**0,00**

		MVAG EH	FH	VC	QU	Ergebnisvoranschlag VA 2023	VA 2022	RA 2021	Finanzierungsvoranschlag VA 2023	VA 2022	RA 2021
616000	**Sonst. Straßen u. Wege Rad-, Reit-, Wanderwege**										
Mittelverwendung (Aufwendungen, Auszahlungen)											
1/616000/400000	GWG -Geringw.Wirtsch.güter Anlagev.	2221	3221		23	0,00	600,00	558,00	0,00	600,00	0,00
1/616000/611000	Instandh. v. Straßenbauten (PG 002)	2224	3224		24	10.000,00	7.000,00	0,00	10.000,00	7.000,00	3.000,90
1/616000/618000	Instandh. v. sonst. Anlagen (PG 030, 042)	2224	3224		24	0,00	900,00	856,81	0,00	900,00	0,00
1/616000/680000	Planmäßige Abschreibung	2226				80.500,00	89.500,00	80.499,27	0,00	0,00	0,00
1/616000/700000	Miet- und Pachtaufwand - Pachtzinse - Immobilien div. Reitwege	2223	3223		24	600,00	600,00	509,24	600,00	600,00	509,24
1/616000/720199	Vergütungen Bauhofleistungen	2225	3225		24	12.000,00	10.200,00	4.783,62	12.000,00	10.200,00	4.783,62
1/616000/720299	Vergütungen Bauhof ohne Personalkosten	2225	3225		24	600,00	1.200,00	256,49	600,00	1.200,00	256,49
1/616000/720699	Vergütungen Fuhrpark	2225	3225		24	600,00	400,00	289,54	600,00	400,00	289,54
1/616000/728000	Entg.f.sonst.Leist.	2225	3225		24	10.000,00	18.000,00	0,00	10.000,00	18.000,00	0,00
Summe Mittelverw.	**616000 Sonst. Straßen u. Wege Rad-, Reit-, Wanderwege**					**114.300,00**	**128.400,00**	**87.752,97**	**33.800,00**	**38.900,00**	**8.839,79**
Saldo	**616000 Sonst. Straßen u. Wege Rad-, Reit-, Wanderwege**					**-114.300,00**	**-128.400,00**	**-87.752,97**	**-33.800,00**	**-38.900,00**	**-8.839,79**
616020	**Geh- und Radweg TOBRA**										
Mittelaufbringung (Erträge, Einzahlungen)											
6/616020/300000	Kapitaltransfers von Bund, Bundesfonds und Bundeskammern		3331	1	33	0,00	0,00	0,00	0,00	182.100,00	0,00
6/616020/829906	Sonstige Erträge	2116	3116	1	18	0,00	617.900,00	16.064,18	0,00	617.900,00	16.064,18
Summe Mittelaufbr.	**616020 Geh- und Radweg TOBRA**					**0,00**	**617.900,00**	**16.064,18**	**0,00**	**800.000,00**	**16.064,18**
616020	**Geh- und Radweg TOBRA**										
Mittelverwendung (Aufwendungen, Auszahlungen)											
5/616020/060000	Im Bau befindliche Grundstückseinrichtungen		3412	1	40	0,00	0,00	0,00	0,00	800.000,00	16.064,18
1/616020/680000	Planmäßige Abschreibung	2226				16.000,00	0,00	0,00	0,00	0,00	0,00
Summe Mittelverw.	**616020 Geh- und Radweg TOBRA**					**16.000,00**	**0,00**	**0,00**	**0,00**	**800.000,00**	**16.064,18**
Saldo	**616020 Geh- und Radweg TOBRA**					**-16.000,00**	**617.900,00**	**16.064,18**	**0,00**	**0,00**	**0,00**
616100	**Ländl. Zufahrtsstraßen Güterwege**										
Mittelaufbringung (Erträge, Einzahlungen)											
2/616100/813000	Erträge aus der Auflösung von Investitionszuschüssen (Kapitaltransfers)	2127				52.800,00	49.200,00	49.195,08	0,00	0,00	0,00
Summe Mittelaufbr.	**616100 Ländl. Zufahrtsstraßen Güterwege**					**52.800,00**	**49.200,00**	**49.195,08**	**0,00**	**0,00**	**0,00**

		MVAG EH	FH	VC	QU	Ergebnisvoranschlag VA 2023	VA 2022	RA 2021	Finanzierungsvoranschlag VA 2023	VA 2022	RA 2021
616100	**Ländl. Zufahrtsstraßen Güterwege**										
Mittelverwendung (Aufwendungen, Auszahlungen)											
1/616100/611000	Instandh. v. Straßenbauten (PG 002)	2224	3224		24	0,00	0,00	712,80	0,00	0,00	712,80
1/616100/728000	Entgelte für sonstige Leistungen	2225	3225		24	0,00	200,00	44,00	0,00	200,00	44,00
1/616100/752000	Lfde TZ an Gden/-verbände WEV Unteres Mühlv.	2231	3231		26	15.300,00	13.400,00	13.360,00	15.300,00	13.400,00	13.360,00
Summe Mittelverw.	**616100 Ländl. Zufahrtsstraßen Güterwege**					**15.300,00**	**13.600,00**	**14.116,80**	**15.300,00**	**13.600,00**	**14.116,80**
Saldo	**616100 Ländl. Zufahrtsstraßen Güterwege**					**37.500,00**	**35.600,00**	**35.078,28**	**-15.300,00**	**-13.600,00**	**-14.116,80**
616110	**Güterwege**										
Mittelaufbringung (Erträge, Einzahlungen)											
6/616110/301100	BZ-Mittel		3331	1	33	0,00	0,00	0,00	15.000,00	50.000,00	8.850,00
6/616110/302000	KT v. Gden, Gdeverbänden - WEV (LZ)		3331	1	33	0,00	0,00	0,00	4.100,00	14.500,00	30.516,44
2/616110/813000	Erträge aus der Auflösung von Investitionszuschüssen (Kapitaltransfers)	2127				1.500,00	600,00	0,00	0,00	0,00	0,00
6/616110/829906	Zuw. aus lfd GT - Ansatz 6	2116	3116	1	18	110.900,00	35.500,00	42.587,26	110.900,00	35.500,00	42.587,26
Summe Mittelaufbr.	**616110 Güterwege**					**112.400,00**	**36.100,00**	**42.587,26**	**130.000,00**	**100.000,00**	**81.953,70**
	616 Sonstige Straßen und Wege					**165.200,00**	**703.200,00**	**107.846,52**	**130.000,00**	**900.000,00**	**98.017,88**
616110	**Güterwege**										
Mittelverwendung (Aufwendungen, Auszahlungen)											
5/616110/002000	Straßenbauten		3412	1	40	0,00	0,00	0,00	130.000,00	100.000,00	61.032,89
5/616110/060000	Im Bau befindliche Grundstückseinrichtungen		3412	1	40	0,00	0,00	0,00	0,00	0,00	20.920,81
1/616110/680000	Planmäßige Abschreibung	2226				3.300,00	0,00	0,00	0,00	0,00	0,00
Summe Mittelverw.	**616110 Güterwege**					**3.300,00**	**0,00**	**0,00**	**130.000,00**	**100.000,00**	**81.953,70**
Saldo	**616110 Güterwege**					**109.100,00**	**36.100,00**	**42.587,26**	**0,00**	**0,00**	**0,00**
	616 Sonstige Straßen und Wege					**148.900,00**	**142.000,00**	**101.869,77**	**179.100,00**	**952.500,00**	**120.974,47**
Saldo	**616 Sonstige Straßen und Wege**					**16.300,00**	**561.200,00**	**5.976,75**	**-49.100,00**	**-52.500,00**	**-22.956,59**
617	**Bauhöfe**										
617000	**Bauhof**										
Mittelaufbringung (Erträge, Einzahlungen)											
Summe Mittelaufbr.	**617000 Bauhof**					**0,00**	**0,00**	**0,00**	**0,00**	**0,00**	**0,00**

		MVAG EH	FH	VC	QU	Ergebnisvoranschlag VA 2023	VA 2022	RA 2021	Finanzierungsvoranschlag VA 2023	VA 2022	RA 2021
617000	**Bauhof**										
Mittelverwendung (Aufwendungen, Auszahlungen)											
1/617000/453000	Schmier- und Schleifmittel	2221	3221		23	0,00	100,00	0,00	0,00	100,00	0,00
Summe Mittelverw.	**617000 Bauhof**					**0,00**	**100,00**	**0,00**	**0,00**	**100,00**	**0,00**
Saldo	**617000 Bauhof**					**0,00**	**-100,00**	**0,00**	**0,00**	**-100,00**	**0,00**
617010	**Bauhof**										
Mittelaufbringung (Erträge, Einzahlungen)											
6/617010/803000	Veräußerungen von technischen Anlagen, Fahrzeugen und Maschinen	2116	3314	1	31	30.000,00	0,00	0,00	30.000,00	0,00	0,00
2/617010/810001	Nebenerlöse Leihgeb. f. Bühne	2114	3114		13	3.000,00	2.000,00	4.042,60	3.000,00	2.000,00	4.042,60
2/617010/816199	Vergütungen Bauhofleistungen	2114	3114		13	1.204.600,00	1.026.700,00	938.970,63	1.204.600,00	1.026.700,00	938.970,63
2/617010/816299	Vergütungen Bauhof ohne Personalkosten	2114	3114		13	59.400,00	122.500,00	50.346,90	59.400,00	122.500,00	50.346,90
2/617010/816699	Vergütungen Fuhrpark	2114	3114		13	56.100,00	44.000,00	56.833,79	56.100,00	44.000,00	56.833,79
2/617010/817000	Erträge aus der Auflösung von sonstigen Rückstellungen	2117				15.900,00	0,00	87.548,56	0,00	0,00	0,00
2/617010/827000	Kostenersätze für die Überlassung von Bediensteten an Dritte	2116	3116		18	6.000,00	10.000,00	2.984,21	6.000,00	10.000,00	2.658,48
2/617010/828000	Rückersätze von Aufwendungen	2116	3116		18	0,00	0,00	159,45	0,00	0,00	159,45
2/617010/829000	Sonstige Erträge	2116	3116		18	13.200,00	700,00	26.981,79	13.200,00	700,00	26.981,79
2/617010/829001	Sonstige Erträge - EpidemieG Vergütung f. Quarantäne	2116	3116		18	0,00	4.400,00	11.568,28	0,00	4.400,00	11.568,28
6/617010/829906	Zuw. aus lfd GT - Ansatz 6	2116	3116	1	18	191.000,00	70.300,00	64.839,40	191.000,00	70.300,00	64.839,40
2/617010/860000	Transfers von Bund, Bundesfonds und Bundeskammern	2121	3121		15	40.000,00	32.400,00	27.456,30	40.000,00	32.400,00	27.456,30
2/617010/863000	Laufende Transferzahlungen von Sozialversicherungsträgern	2121	3121		15	0,00	1.400,00	1.762,50	0,00	1.400,00	1.762,50
2/617010/890000	Aktivierte Eigenleistungen	2117				0,00	0,00	13.481,74	0,00	0,00	0,00
Summe Mittelaufbr.	**617010 Bauhof**					**1.619.200,00**	**1.314.400,00**	**1.286.976,15**	**1.603.300,00**	**1.314.400,00**	**1.185.620,12**
	617 Bauhöfe					**1.619.200,00**	**1.314.400,00**	**1.286.976,15**	**1.603.300,00**	**1.314.400,00**	**1.185.620,12**
	61 Straßenbau					**3.416.300,00**	**3.567.800,00**	**2.488.324,64**	**3.163.800,00**	**3.483.100,00**	**2.705.989,80**

		MVAG EH	FH	VC	QU	Ergebnisvoranschlag VA 2023	VA 2022	RA 2021	Finanzierungsvoranschlag VA 2023	VA 2022	RA 2021
617010	**Bauhof**										
Mittelverwendung (Aufwendungen, Auszahlungen)											
1/617010/020000	Maschinen u. maschinelle Anl.		3414	2	41	0,00	0,00	0,00	0,00	25.000,00	3.083,61
5/617010/030000	Werkzeuge und sonstige Erzeugungsmittel		3414	1	41	0,00	0,00	0,00	0,00	0,00	40.246,47
5/617010/040000	Fahrzeuge		3414	1	41	0,00	0,00	0,00	221.000,00	70.300,00	0,00
1/617010/042000	Betriebsausstattung		3415	2	41	0,00	0,00	0,00	6.600,00	2.300,00	16.950,00
5/617010/061000	Im Bau befindliche Gebäude und Bauten		3413	1	40	0,00	0,00	0,00	0,00	0,00	24.592,93
1/617010/070000	Aktivierungsfähige Rechte (immaterielle Vermögenswerte)		3411	2	42	0,00	0,00	0,00	2.400,00	2.600,00	0,00
1/617010/085000	Zur Veräußerung verfügbare Finanzinstrumente – langfristig		3650	2	60	0,00	0,00	0,00	6.900,00	9.700,00	12.107,23
1/617010/400000	GWG -Geringw.Wirtsch.güter Anlagev.	2221	3221		23	11.000,00	6.800,00	6.265,14	11.000,00	6.800,00	6.604,11
1/617010/452000	Treibstoffe	2221	3221		23	13.000,00	11.800,00	14.863,08	13.000,00	11.800,00	15.398,29
1/617010/454000	Reinigungsmittel	2221	3221		23	900,00	700,00	868,43	900,00	700,00	868,43
1/617010/455000	Chemische u. sonst.artverw. Mittel	2221	3221		23	500,00	500,00	468,33	500,00	500,00	468,33
1/617010/456000	Schreib-,Zeichen- u.so. Büromittel	2221	3221		23	400,00	300,00	76,07	400,00	300,00	76,07
1/617010/457000	Druckwerke	2221	3221		23	200,00	200,00	88,87	200,00	200,00	88,87
1/617010/458000	Mittel zur ärztlichen Betreuung und Gesundheitsvorsorge	2221	3221		23	200,00	200,00	60,49	200,00	200,00	60,49
1/617010/459000	Sonst. Verbrauchsgüter	2221	3221		23	5.500,00	5.300,00	4.928,16	5.500,00	5.300,00	5.599,37
1/617010/5	Personalkonten verdichtet	22	32			1.248.600,00	1.072.100,00	1.047.810,01	1.230.400,00	1.059.000,00	1.007.255,89
1/617010/600000	Energiebezüge Strom	2222	3222		24	8.400,00	2.800,00	2.781,14	8.400,00	2.800,00	2.781,14
1/617010/600100	Gas	2222	3222		24	7.000,00	6.700,00	4.192,34	7.000,00	6.700,00	1.452,54
1/617010/614000	Instandh. v. Gebäuden (PG 010)	2224	3224		24	30.000,00	26.000,00	5.011,41	30.000,00	26.000,00	4.150,46
1/617010/616000	Instandhaltung von Maschinen und maschinellen Anlagen	2224	3224		24	200,00	200,00	175,15	200,00	200,00	175,15
1/617010/617000	Instandh. v. Fahrzeugen (PG 040)	2224	3224		24	12.000,00	10.000,00	12.760,04	12.000,00	10.000,00	12.769,29
1/617010/618000	Instandh. v. sonst. Anlagen (PG 030, 042)	2224	3224		24	1.000,00	3.800,00	3.045,83	1.000,00	3.800,00	3.045,83
1/617010/631000	Telekommunikationsdienste	2222	3222		24	3.000,00	3.200,00	2.929,17	3.000,00	3.200,00	2.915,61
1/617010/670000	Versicherungen	2222	3222		24	11.000,00	8.500,00	10.487,29	11.000,00	8.500,00	10.359,70
1/617010/680000	Planmäßige Abschreibung	2226				74.200,00	67.400,00	54.347,79	0,00	0,00	0,00
1/617010/699000	Verluste aus dem Abgang von Beteiligungen und aktiven Finanzinstrumenten	2245				0,00	0,00	26.220,93	0,00	0,00	0,00
1/617010/700600	Miete - Mobilien Gasflaschen	2223	3223		24	600,00	100,00	18,30	600,00	100,00	18,30
1/617010/705004	Operating Leasing-Mobilien-Fahrzeuge Zinsen Kastenwagen PE-301A	2223	3223		24	0,00	0,00	373,39	0,00	0,00	373,39

		MVAG EH	MVAG FH	VC	QU	Ergebnisvoranschlag VA 2023	Ergebnisvoranschlag VA 2022	Ergebnisvoranschlag RA 2021	Finanzierungsvoranschlag VA 2023	Finanzierungsvoranschlag VA 2022	Finanzierungsvoranschlag RA 2021
1/617010/705005	Operating Leasing - Mobilien - Fahrzeuge VW Pritsche Zinsen PE-299A	2223	3223	24		0,00	200,00	756,22	0,00	200,00	756,22
1/617010/705006	Operating Leasing-Mobilien-Fahrzeuge Ford Transit L2H1 310 Zinsen	2223	3223	24		0,00	500,00	576,84	0,00	500,00	576,84
1/617010/705609	Operating Leasing-Mobilien-Fahrzeuge Kastenwagen Bauhof (2017-2021)	2223	3223	24		0,00	0,00	1.866,95	0,00	0,00	1.866,95
1/617010/705610	Operating Leasing-Mobilien-Fahrzeuge LKW Pritsche klein - PE 299A	2223	3223	24		0,00	1.600,00	3.780,74	0,00	1.600,00	3.780,74
1/617010/705611	Operating Leasing-Mobilien-Fahrzeuge LKW Pritsche klein	2223	3223	24		0,00	2.900,00	2.884,32	0,00	2.900,00	2.884,32
1/617010/710000	Öffentl. Abgaben (Ausg.), ohne Geb. gem.FAG	2225	3225	24		900,00	900,00	889,70	900,00	900,00	889,70
1/617010/711000	Gebühren für die Benützung von Gemeindeeinrichtungen und Anlagen gemäß FAG (HBA)	2225	3225	24		2.000,00	2.000,00	1.734,99	2.000,00	2.000,00	1.734,99
1/617010/720199	Vergütungen Bauhofleistungen	2225	3225	24		30.000,00	10.000,00	12.442,99	30.000,00	10.000,00	12.442,99
1/617010/720299	Vergütungen Bauhof ohne Personalkosten	2225	3225	24		1.500,00	1.200,00	667,18	1.500,00	1.200,00	667,18
1/617010/720699	Vergütungen Fuhrpark	2225	3225	24		1.400,00	400,00	753,15	1.400,00	400,00	753,15
1/617010/724000	Reisegebühren	2225	3225	24		2.000,00	1.700,00	2.049,44	2.000,00	1.700,00	2.049,44
1/617010/728000	Entg.f.sonst.Leist.	2225	3225	24		3.800,00	5.500,00	1.583,97	3.800,00	5.500,00	1.572,72
Summe Mittelverw.	**617010 Bauhof**					**1.469.300,00**	**1.253.500,00**	**1.227.757,85**	**1.613.800,00**	**1.282.900,00**	**1.201.416,74**
Saldo	**617010 Bauhof**					**149.900,00**	**60.900,00**	**59.218,30**	**-10.500,00**	**31.500,00**	**-15.796,62**
	617 Bauhöfe					**1.469.300,00**	**1.253.600,00**	**1.227.757,85**	**1.613.800,00**	**1.283.000,00**	**1.201.416,74**
	61 Straßenbau					**3.607.600,00**	**3.608.100,00**	**4.002.148,07**	**3.730.400,00**	**4.169.900,00**	**2.951.106,52**
Saldo	**617 Bauhöfe**					**149.900,00**	**60.800,00**	**59.218,30**	**-10.500,00**	**31.400,00**	**-15.796,62**
	61 Straßenbau					**-191.300,00**	**-40.300,00**	**-1.513.823,43**	**-566.600,00**	**-686.800,00**	**-245.116,72**
63	**Schutzwasserbau**										
631	**Konkurrenzgewässer**										
631000	**Konkurrenzgewässer**										
Mittelaufbringung (Erträge, Einzahlungen)											
Summe Mittelaufbr.	**631 Konkurrenzgewässer**					**0,00**	**0,00**	**0,00**	**0,00**	**0,00**	**0,00**

		MVAG EH	MVAG FH	VC	QU	Ergebnisvoranschlag VA 2023	Ergebnisvoranschlag VA 2022	Ergebnisvoranschlag RA 2021	Finanzierungsvoranschlag VA 2023	Finanzierungsvoranschlag VA 2022	Finanzierungsvoranschlag RA 2021
631000	**Konkurrenzgewässer**										
Mittelverwendung (Aufwendungen, Auszahlungen)											
1/631000/752000	Lfde TZ an Gemeinden /-verbände	2231	3231	26		35.900,00	12.100,00	12.025,00	35.900,00	12.100,00	12.025,00
Summe Mittelverw.	**631 Konkurrenzgewässer**					**35.900,00**	**12.100,00**	**12.025,00**	**35.900,00**	**12.100,00**	**12.025,00**
Saldo	**631 Konkurrenzgewässer**					**-35.900,00**	**-12.100,00**	**-12.025,00**	**-35.900,00**	**-12.100,00**	**-12.025,00**
639	**Sonstige Einrichtungen und Maßnahmen**										
639000	**Schutzwasserbau - So.Einri u. Maßn.**										
Mittelaufbringung (Erträge, Einzahlungen)											
Summe Mittelaufbr.	**639 Sonstige Einrichtungen und Maßnahmen**					**0,00**	**0,00**	**0,00**	**0,00**	**0,00**	**0,00**
	63 Schutzwasserbau					**0,00**	**0,00**	**0,00**	**0,00**	**0,00**	**0,00**
639000	**Schutzwasserbau - So.Einri u. Maßn.**										
Mittelverwendung (Aufwendungen, Auszahlungen)											
1/639000/612000	Instandh. v. Wa- u. Ka-Anlagen (PG 004)	2224	3224	24		300,00	20.800,00	290,70	300,00	20.800,00	290,70
1/639000/720199	Vergütungen Bauhofleistungen	2225	3225	24		9.600,00	8.200,00	15.693,89	9.600,00	8.200,00	15.693,89
1/639000/720299	Vergütungen Bauhof ohne Personalkosten	2225	3225	24		500,00	1.000,00	841,49	500,00	1.000,00	841,49
1/639000/720699	Vergütungen Fuhrpark	2225	3225	24		400,00	400,00	949,92	400,00	400,00	949,92
1/639000/728000	Entg.f.sonst.Leist.	2225	3225	24		200,00	300,00	400,00	200,00	300,00	400,00
1/639000/754000	Lfde TZ an so.Träger öffentl.Rechts HWS Aist	2231	3231	26		4.500,00	3.900,00	3.825,36	4.500,00	3.900,00	3.825,36
Summe Mittelverw.	**639 Sonstige Einrichtungen und Maßnahmen**					**15.500,00**	**34.600,00**	**22.001,36**	**15.500,00**	**34.600,00**	**22.001,36**
	63 Schutzwasserbau					**51.400,00**	**46.700,00**	**34.026,36**	**51.400,00**	**46.700,00**	**34.026,36**
Saldo	**639 Sonstige Einrichtungen und Maßnahmen**					**-15.500,00**	**-34.600,00**	**-22.001,36**	**-15.500,00**	**-34.600,00**	**-22.001,36**
	63 Schutzwasserbau					**-51.400,00**	**-46.700,00**	**-34.026,36**	**-51.400,00**	**-46.700,00**	**-34.026,36**
64	**Straßenverkehr**										
640	**Einrichtungen und Maßnahmen nach der Straßenverkehrsordnung**										
640000	**Einri. u. Maßn. d. StVO**										
Mittelaufbringung (Erträge, Einzahlungen)											
Summe Mittelaufbr.	**640 Einrichtungen und Maßnahmen nach der Straßenverke**					**0,00**	**0,00**	**0,00**	**0,00**	**0,00**	**0,00**

		MVAG EH	FH	VC	QU	Ergebnisvoranschlag VA 2023	VA 2022	RA 2021	Finanzierungsvoranschlag VA 2023	VA 2022	RA 2021
640000	**Einri. u. Maßn. d. StVO**										
Mittelverwendung (Aufwendungen, Auszahlungen)											
1/640000/400000	GWG -Geringw.Wirtsch.güter Anlagev.	2221	3221		23	17.500,00	15.000,00	16.437,61	17.500,00	15.000,00	13.476,63
1/640000/459000	Sonst. Verbrauchsgüter	2221	3221		23	100,00	100,00	0,00	100,00	100,00	0,00
1/640000/611000	Instandhaltung von Straßenbauten - Bodenmarkierung	2224	3224		24	40.000,00	30.000,00	27.336,08	40.000,00	30.000,00	28.862,79
1/640000/720199	Vergütungen Bauhofleistungen	2225	3225		24	25.000,00	20.300,00	17.298,96	25.000,00	20.300,00	17.298,96
1/640000/720299	Vergütungen Bauhof ohne Personalkosten	2225	3225		24	1.200,00	2.400,00	927,56	1.200,00	2.400,00	927,56
1/640000/720699	Vergütungen Fuhrpark	2225	3225		24	1.200,00	900,00	1.047,07	1.200,00	900,00	1.047,07
Summe Mittelverw.	**640 Einrichtungen und Maßnahmen nach der Straßenverke**					**85.000,00**	**68.700,00**	**63.047,28**	**85.000,00**	**68.700,00**	**61.613,01**
Saldo	**640 Einrichtungen und Maßnahmen nach der Straßenverke**					**-85.000,00**	**-68.700,00**	**-63.047,28**	**-85.000,00**	**-68.700,00**	**-61.613,01**
649	**Sonstige Einrichtungen und Maßnahmen**										
649000	**Straßenverkehr - So.Einri u. Maßn.**										
Mittelaufbringung (Erträge, Einzahlungen)											
2/649000/813000	Erträge aus der Auflösung von Investitionszuschüssen (Kapitaltransfers)	2127				3.000,00	3.200,00	2.964,97	0,00	0,00	0,00
2/649000/861000	Transfers von Ländern, Landesfonds und Landeskammern	2121	3121		15	3.000,00	16.800,00	0,00	3.000,00	16.800,00	0,00
Summe Mittelaufbr.	**649 Sonstige Einrichtungen und Maßnahmen**					**6.000,00**	**20.000,00**	**2.964,97**	**3.000,00**	**16.800,00**	**0,00**
	64 Straßenverkehr					**6.000,00**	**20.000,00**	**2.964,97**	**3.000,00**	**16.800,00**	**0,00**
649000	**Straßenverkehr - So.Einri u. Maßn.**										
Mittelverwendung (Aufwendungen, Auszahlungen)											
1/649000/010000	Gebäude Buswartehaus		3413	2	40	0,00	0,00	0,00	10.000,00	24.000,00	0,00
1/649000/680000	Planmäßige Abschreibung	2226				9.900,00	9.800,00	8.393,60	0,00	0,00	0,00
1/649000/700000	Miet- und Pachtaufwand - Pachtzinse - Immobilien Pendlerwartehäuser	2223	3223		24	1.000,00	1.400,00	1.082,57	1.000,00	1.400,00	961,57
1/649000/720199	Vergütungen Bauhofleistungen	2225	3225		24	3.000,00	2.600,00	1.614,35	3.000,00	2.600,00	1.614,35
1/649000/720299	Vergütungen Bauhof ohne Personalkosten	2225	3225		24	100,00	100,00	86,56	100,00	100,00	86,56
1/649000/720699	Vergütungen Fuhrpark	2225	3225		24	100,00	100,00	97,71	100,00	100,00	97,71
Summe Mittelverw.	**649 Sonstige Einrichtungen und Maßnahmen**					**14.100,00**	**14.000,00**	**11.274,79**	**14.200,00**	**28.200,00**	**2.760,19**
	64 Straßenverkehr					**99.100,00**	**82.700,00**	**74.322,07**	**99.200,00**	**96.900,00**	**64.373,20**
Saldo	**649 Sonstige Einrichtungen und Maßnahmen**					**-8.100,00**	**6.000,00**	**-8.309,82**	**-11.200,00**	**-11.400,00**	**-2.760,19**
	64 Straßenverkehr					**-93.100,00**	**-62.700,00**	**-71.357,10**	**-96.200,00**	**-80.100,00**	**-64.373,20**

			MVAG EH	FH	VC	QU	Ergebnisvoranschlag VA 2023	VA 2022	RA 2021	Finanzierungsvoranschlag VA 2023	VA 2022	RA 2021
69	**Verkehr, Sonstiges**											
690	**Verkehr, Sonstiges**											
690000	**Verkehr, Sonst. - Verkehrsverbände**											
Mittelaufbringung (Erträge, Einzahlungen)												
Summe Mittelaufbr.	**690**	**Verkehr, Sonstiges**					**0,00**	**0,00**	**0,00**	**0,00**	**0,00**	**0,00**
	69	**Verkehr, Sonstiges**					**0,00**	**0,00**	**0,00**	**0,00**	**0,00**	**0,00**
	6	**Straßen- und Wasserbau, Verkehr**					**3.422.300,00**	**3.587.800,00**	**2.491.289,61**	**3.166.800,00**	**3.499.900,00**	**2.705.989,80**
690000	**Verkehr, Sonst. - Verkehrsverbände**											
Mittelverwendung (Aufwendungen, Auszahlungen)												
1/690000/751000	Lfde TZ an Land OÖ f. OÖVV		2231	3231	26		48.200,00	46.300,00	42.706,00	48.200,00	46.300,00	42.705,96
1/690000/751700	Lfde TZ an Gde/-verbände gem. OöNah-u.RegionalverkehrsFinG		2231	3231	26		36.300,00	38.400,00	36.956,00	36.300,00	38.400,00	35.235,00
Summe Mittelverw.	**690**	**Verkehr, Sonstiges**					**84.500,00**	**84.700,00**	**79.662,00**	**84.500,00**	**84.700,00**	**77.940,96**
	69	**Verkehr, Sonstiges**					**84.500,00**	**84.700,00**	**79.662,00**	**84.500,00**	**84.700,00**	**77.940,96**
	6	**Straßen- und Wasserbau, Verkehr**					**3.842.600,00**	**3.822.200,00**	**4.190.158,50**	**3.965.500,00**	**4.398.200,00**	**3.127.447,04**
Saldo	**690**	**Verkehr, Sonstiges**					**-84.500,00**	**-84.700,00**	**-79.662,00**	**-84.500,00**	**-84.700,00**	**-77.940,96**
	69	**Verkehr, Sonstiges**					**-84.500,00**	**-84.700,00**	**-79.662,00**	**-84.500,00**	**-84.700,00**	**-77.940,96**
	6	**Straßen- und Wasserbau, Verkehr**					**-420.300,00**	**-234.400,00**	**-1.698.868,89**	**-798.700,00**	**-898.300,00**	**-421.457,24**

		MVAG EH	FH	VC	QU	Ergebnisvoranschlag VA 2023	VA 2022	RA 2021	Finanzierungsvoranschlag VA 2023	VA 2022	RA 2021
7 Wirtschaftsförderung											
74	**Sonstige Förderung der Land- und Forstwirtschaft**										
742	**Produktionsförderung**										
742000	**So. Fö d.Land- u. Forstwirtsch. Produktionsfö**										
Mittelaufbringung (Erträge, Einzahlungen)											
2/742000/861000	Transfers von Ländern, Landesfonds und Landeskammern	2121	3121	15		600,00	600,00	597,78	600,00	600,00	597,78
Summe Mittelaufbr.	**742 Produktionsförderung**					**600,00**	**600,00**	**597,78**	**600,00**	**600,00**	**597,78**
	74 Sonstige Förderung der Land- und Forstwirtschaft					**600,00**	**600,00**	**597,78**	**600,00**	**600,00**	**597,78**
742000	**So. Fö d.Land- u. Forstwirtsch. Produktionsfö**										
Mittelverwendung (Aufwendungen, Auszahlungen)											
1/742000/755000	Lfde TZ an sonst. Unternehm. Fö Erosionsschutz	2233	3233	27		11.800,00	10.900,00	11.710,00	11.800,00	10.900,00	11.710,00
Summe Mittelverw.	**742 Produktionsförderung**					**11.800,00**	**10.900,00**	**11.710,00**	**11.800,00**	**10.900,00**	**11.710,00**
	74 Sonstige Förderung der Land- und Forstwirtschaft					**11.800,00**	**10.900,00**	**11.710,00**	**11.800,00**	**10.900,00**	**11.710,00**
Saldo	**742 Produktionsförderung**					**-11.200,00**	**-10.300,00**	**-11.112,22**	**-11.200,00**	**-10.300,00**	**-11.112,22**
	74 Sonstige Förderung der Land- und Forstwirtschaft					**-11.200,00**	**-10.300,00**	**-11.112,22**	**-11.200,00**	**-10.300,00**	**-11.112,22**
77	**Förderung des Fremdenverkehrs**										
771	**Maßnahmen zur Förderung des Fremdenverkehrs**										
771000	**Maßn.z.Fö d. Fremdenverkehrs**										
Mittelaufbringung (Erträge, Einzahlungen)											
2/771000/829000	Sonstige Erträge	2116	3116	18		0,00	0,00	26.891,80	0,00	0,00	26.891,80
2/771000/895000	Entnahmen von allgemeinen Haushaltsrücklagen	2301				0,00	0,00	6.298,80	0,00	0,00	0,00
Summe Mittelaufbr.	**771 Maßnahmen zur Förderung des Fremdenverkehrs**					**0,00**	**0,00**	**33.190,60**	**0,00**	**0,00**	**26.891,80**
	77 Förderung des Fremdenverkehrs					**0,00**	**0,00**	**33.190,60**	**0,00**	**0,00**	**26.891,80**

		MVAG EH	FH	VC	QU	Ergebnisvoranschlag VA 2023	VA 2022	RA 2021	Finanzierungsvoranschlag VA 2023	VA 2022	RA 2021
771000	**Maßn.z.Fö d. Fremdenverkehrs**										
Mittelverwendung (Aufwendungen, Auszahlungen)											
1/771000/720199	Vergütungen Bauhofleistungen	2225	3225		24	7.200,00	6.100,00	6.271,36	7.200,00	6.100,00	6.271,36
1/771000/720299	Vergütungen Bauhof ohne Personalkosten	2225	3225		24	400,00	700,00	336,27	400,00	700,00	336,27
1/771000/720699	Vergütungen Fuhrpark	2225	3225		24	300,00	300,00	379,59	300,00	300,00	379,59
1/771000/726000	Mitgliedsbeiträge an Institutionen	2225	3225		24	0,00	9.200,00	0,00	0,00	9.200,00	0,00
1/771000/728000	Entg.f.sonst.Leist.	2225	3225		24	0,00	5.800,00	6.298,80	0,00	5.800,00	480,00
1/771000/757003	Lfde TZ an priv.Org. o. Erwerbszw. (Fö Tourism.Ant.Eintr.Vitalwelt Hotellerie)	2234	3234		27	100,00	100,00	0,00	100,00	100,00	0,00
1/771000/795000	Zuweisung an allgemeine Haushaltsrücklagen	2401				0,00	0,00	26.891,80	0,00	0,00	0,00
Summe Mittelverw.	**771 Maßnahmen zur Förderung des Fremdenverkehrs**					**8.000,00**	**22.200,00**	**40.177,82**	**8.000,00**	**22.200,00**	**7.467,22**
	77 Förderung des Fremdenverkehrs					**8.000,00**	**22.200,00**	**40.177,82**	**8.000,00**	**22.200,00**	**7.467,22**
Saldo	**771 Maßnahmen zur Förderung des Fremdenverkehrs**					**-8.000,00**	**-22.200,00**	**-6.987,22**	**-8.000,00**	**-22.200,00**	**19.424,58**
	77 Förderung des Fremdenverkehrs					**-8.000,00**	**-22.200,00**	**-6.987,22**	**-8.000,00**	**-22.200,00**	**19.424,58**
78	**Förderung von Handel, Gewerbe und Industrie**										
782	**Wirtschaftspolitische Maßnahmen**										
782000	**Wirtschaftspolit. Maßn.**										
Mittelaufbringung (Erträge, Einzahlungen)											
Summe Mittelaufbr.	**782 Wirtschaftspolitische Maßnahmen**					**0,00**	**0,00**	**0,00**	**0,00**	**0,00**	**0,00**
782000	**Wirtschaftspolit. Maßn.**										
Mittelverwendung (Aufwendungen, Auszahlungen)											
1/782000/726000	Mitgliedsbeitr. an Institut. Euregio,Leader LAG Perg-Strudengau	2225	3225		24	14.600,00	16.000,00	14.596,80	14.600,00	16.000,00	14.596,80
1/782000/728001	Entg.f.sonst.Leist. Werbung, Veröffentl.	2225	3225		24	100,00	200,00	0,00	100,00	200,00	0,00
1/782000/752100	Lfd. TZ an Gemeindeverbände WP Perg-Machland, Inkoba	2231	3231		26	99.600,00	117.300,00	112.766,46	99.600,00	117.300,00	112.766,46
1/782000/755000	Lfde TZ an sonst. Unternehm. Wirtschafstförderung	2233	3233		27	302.000,00	129.000,00	17.406,36	302.000,00	129.000,00	17.406,36
1/782000/757000	Lfde TZ an priv.Org. o. Erwerbszw.	2234	3234		27	100,00	100,00	100,00	100,00	100,00	100,00
Summe Mittelverw.	**782 Wirtschaftspolitische Maßnahmen**					**416.400,00**	**262.600,00**	**144.869,62**	**416.400,00**	**262.600,00**	**144.869,62**
Saldo	**782 Wirtschaftspolitische Maßnahmen**					**-416.400,00**	**-262.600,00**	**-144.869,62**	**-416.400,00**	**-262.600,00**	**-144.869,62**

			MVAG EH	FH	VC	QU	Ergebnisvoranschlag VA 2023	VA 2022	RA 2021	Finanzierungsvoranschlag VA 2023	VA 2022	RA 2021
789	**Sonstige Einrichtungen und Maßnahmen**											
789000	**Fö v. Handel, Gewerbe, Industrie Sonst. Einri u. Maßn.**											
Mittelaufbringung (Erträge, Einzahlungen)												
2/789000/828000	Rückersätze von Aufwendungen		2116	3116	18		0,00	0,00	20.000,00	0,00	0,00	20.000,00
Summe Mittelaufbr.	**789**	**Sonstige Einrichtungen und Maßnahmen**					**0,00**	**0,00**	**20.000,00**	**0,00**	**0,00**	**20.000,00**
	78	**Förderung von Handel, Gewerbe und Industrie**					**0,00**	**0,00**	**20.000,00**	**0,00**	**0,00**	**20.000,00**
	7	**Wirtschaftsförderung**					**600,00**	**600,00**	**53.788,38**	**600,00**	**600,00**	**47.489,58**
789000	**Fö v. Handel, Gewerbe, Industrie Sonst. Einri u. Maßn.**											
Mittelverwendung (Aufwendungen, Auszahlungen)												
1/789000/400000	Geringwertige Wirtschaftsgüter (GWG)		2221	3221	23		0,00	0,00	24,70	0,00	0,00	24,70
1/789000/459000	Sonstige Verbrauchsgüter		2221	3221	23		0,00	0,00	21,95	0,00	0,00	21,95
1/789000/720199	Vergütungen Bauhofleistungen		2225	3225	24		4.200,00	3.600,00	4.995,03	4.200,00	3.600,00	4.995,03
1/789000/720299	Vergütungen Bauhof ohne Personalkosten		2225	3225	24		200,00	400,00	267,83	200,00	400,00	267,83
1/789000/720699	Vergütungen Fuhrpark		2225	3225	24		200,00	200,00	302,34	200,00	200,00	302,34
1/789000/728000	Entg.f.sonst.Leist.		2225	3225	24		1.200,00	1.200,00	899,21	1.200,00	1.200,00	899,21
1/789000/757000	Lfde TZ an priv.Org. o. Erwerbszw. (Stadtmarketing)		2234	3234	27		115.700,00	115.700,00	115.745,12	115.700,00	115.700,00	125.180,95
Summe Mittelverw.	**789**	**Sonstige Einrichtungen und Maßnahmen**					**121.500,00**	**121.100,00**	**122.256,18**	**121.500,00**	**121.100,00**	**131.692,01**
	78	**Förderung von Handel, Gewerbe und Industrie**					**537.900,00**	**383.700,00**	**267.125,80**	**537.900,00**	**383.700,00**	**276.561,63**
	7	**Wirtschaftsförderung**					**557.700,00**	**416.800,00**	**319.013,62**	**557.700,00**	**416.800,00**	**295.738,85**
Saldo	**789**	**Sonstige Einrichtungen und Maßnahmen**					**-121.500,00**	**-121.100,00**	**-102.256,18**	**-121.500,00**	**-121.100,00**	**-111.692,01**
	78	**Förderung von Handel, Gewerbe und Industrie**					**-537.900,00**	**-383.700,00**	**-247.125,80**	**-537.900,00**	**-383.700,00**	**-256.561,63**
	7	**Wirtschaftsförderung**					**-557.100,00**	**-416.200,00**	**-265.225,24**	**-557.100,00**	**-416.200,00**	**-248.249,27**

		MVAG EH	FH	VC	QU	Ergebnisvoranschlag VA 2023	VA 2022	RA 2021	Finanzierungsvoranschlag VA 2023	VA 2022	RA 2021
8 Dienstleistungen											
81	**Öffentliche Einrichtungen (soweit nicht dem Abschnitt 85 zuzuordnen)**										
812	**WC-Anlagen**										
812010	**Öffentliches WC Lebinger Straße**										
Mittelaufbringung (Erträge, Einzahlungen)											
Summe Mittelaufbr.	**812010 Öffentliches WC Lebinger Straße**					**0,00**	**0,00**	**0,00**	**0,00**	**0,00**	**0,00**
812010	**Öffentliches WC Lebinger Straße**										
Mittelverwendung (Aufwendungen, Auszahlungen)											
1/812010/400000	GWG -Geringw.Wirtsch.güter Anlagev.	2221	3221	23		0,00	100,00	0,00	0,00	100,00	0,00
1/812010/454000	Reinigungsmittel	2221	3221	23		100,00	100,00	0,00	100,00	100,00	0,00
1/812010/459000	Sonst. Verbrauchsgüter	2221	3221	23		0,00	100,00	0,00	0,00	100,00	0,00
1/812010/600000	Energiebezüge Strom	2222	3222	24		1.200,00	400,00	376,57	1.200,00	400,00	376,57
1/812010/614000	Instandh. v. Gebäuden (PG 010)	2224	3224	24		200,00	100,00	0,00	200,00	100,00	0,00
1/812010/720199	Vergütungen Bauhofleistungen	2225	3225	24		1.500,00	2.600,00	113,04	1.500,00	2.600,00	113,04
1/812010/720299	Vergütungen Bauhof ohne Personalkosten	2225	3225	24		100,00	300,00	6,06	100,00	300,00	6,06
1/812010/720699	Vergütungen Fuhrpark	2225	3225	24		100,00	100,00	6,84	100,00	100,00	6,84
1/812010/728000	Entg.f.sonst.Leist.	2225	3225	24		100,00	100,00	304,80	100,00	100,00	304,80
1/812010/728007	Entg.f.sonst.Leist.	2225	3225	24		0,00	1.200,00	0,00	0,00	1.200,00	0,00
Summe Mittelverw.	**812010 Öffentliches WC Lebinger Straße**					**3.300,00**	**5.100,00**	**807,31**	**3.300,00**	**5.100,00**	**807,31**
Saldo	**812010 Öffentliches WC Lebinger Straße**					**-3.300,00**	**-5.100,00**	**-807,31**	**-3.300,00**	**-5.100,00**	**-807,31**
812020	**Öffentliches WC Schrobenhausner Platz**										
Mittelaufbringung (Erträge, Einzahlungen)											
2/812020/810000	Erträge aus Leistungen	2114	3114	13		1.400,00	1.400,00	1.415,32	1.400,00	1.400,00	1.415,32
2/812020/813000	Erträge aus der Auflösung von Investitionszuschüssen (Kapitaltransfers)	2127				1.600,00	1.600,00	1.575,76	0,00	0,00	0,00
6/812020/829908	Sonstige Erträge	2116	3116	1	18	0,00	0,00	364,70	0,00	0,00	364,70
Summe Mittelaufbr.	**812 WC-Anlagen**					**3.000,00**	**3.000,00**	**3.355,78**	**1.400,00**	**1.400,00**	**1.780,02**

		MVAG EH	FH	VC	QU	Ergebnisvoranschlag VA 2023	VA 2022	RA 2021	Finanzierungsvoranschlag VA 2023	VA 2022	RA 2021
812020	**Öffentliches WC Schrobenhausner Platz**										
Mittelverwendung (Aufwendungen, Auszahlungen)											
5/812020/061000	Im Bau befindliche Gebäude und Bauten		3413	1	40	0,00	0,00	0,00	0,00	0,00	364,70
1/812020/400000	GWG -Geringw.Wirtsch.güter Anlagev.	2221	3221		23	100,00	100,00	80,40	100,00	100,00	80,40
1/812020/454000	Reinigungsmittel	2221	3221		23	0,00	200,00	0,00	0,00	200,00	0,00
1/812020/600000	Energiebezüge	2222	3222		24	3.000,00	1.000,00	1.003,67	3.000,00	1.000,00	1.003,67
1/812020/614000	Instandh. v. Gebäuden (PG 010)	2224	3224		24	500,00	500,00	432,60	500,00	500,00	432,60
1/812020/631000	Telekommunikationsdienste	2222	3222		24	100,00	100,00	86,81	100,00	100,00	79,61
1/812020/680000	Planmäßige Abschreibung	2226				5.800,00	5.800,00	5.775,18	0,00	0,00	0,00
1/812020/711000	Gebühren für die Benützung von Gemeindeeinrichtungen und Anlagen gemäß FAG	2225	3225		24	600,00	900,00	470,22	600,00	900,00	470,22
1/812020/720199	Vergütungen Bauhofleistungen	2225	3225		24	0,00	0,00	2.032,43	0,00	0,00	2.032,43
1/812020/720299	Vergütungen Bauhof ohne Personalkosten	2225	3225		24	0,00	0,00	108,98	0,00	0,00	108,98
1/812020/720699	Vergütungen Fuhrpark	2225	3225		24	0,00	0,00	123,02	0,00	0,00	123,02
1/812020/728000	Entgelte für sonstige Leistungen	2225	3225		24	300,00	300,00	216,00	300,00	300,00	216,00
Summe Mittelverw.	**812 WC-Anlagen**					**13.700,00**	**14.000,00**	**11.136,62**	**7.900,00**	**8.200,00**	**5.718,94**
Saldo	**812 WC-Anlagen**					**-10.700,00**	**-11.000,00**	**-7.780,84**	**-6.500,00**	**-6.800,00**	**-3.938,92**
813	**Müllbeseitigung**										
813000	**Abfallbeseitigung**										
Mittelaufbringung (Erträge, Einzahlungen)											
2/813000/808080	Veräußerung von Waren - Müllbehälter	2116	3116		16	16.000,00	16.400,00	16.764,89	16.000,00	16.400,00	17.103,79
2/813000/808081	Veräußerung von Waren - Müllsäcke	2116	3116		16	1.800,00	1.500,00	2.007,00	1.800,00	1.500,00	2.007,00
2/813000/810080	Leistungserlöse Müllbehälter Transport	2114	3114		13	2.000,00	2.000,00	2.031,05	2.000,00	2.000,00	1.887,39
2/813000/828000	Rückersätze von Aufwendungen - Gelbe Säcke u. dgl.	2116	3116		18	2.700,00	2.300,00	5.922,03	2.700,00	2.300,00	5.922,03
2/813000/828001	Rückersätze von sonstigen Aufwendungen	2116	3116		18	0,00	0,00	292,50	0,00	0,00	292,50
2/813000/852080	Geb.f.d.Ben.v.Gdeeinricht. - HBA Abfallgeb.	2113	3113		12	743.000,00	724.600,00	696.715,07	743.000,00	724.600,00	691.116,22
2/813000/852083	Geb.f.d.Ben.v.Gdeeinricht. Grünabfälle, Reisig f. Kompost	2113	3113		12	0,00	0,00	0,00	0,00	0,00	129,07
2/813000/852183	Geb.f.d.Ben.v.Gdeeinricht. - HBA Komposteimer-Abfuhr	2113	3113		12	159.500,00	153.400,00	143.607,05	159.500,00	153.400,00	142.910,50
Summe Mittelaufbr.	**813 Müllbeseitigung**					**925.000,00**	**900.200,00**	**867.339,59**	**925.000,00**	**900.200,00**	**861.368,50**

		MVAG EH	MVAG FH	VC	QU	Ergebnisvoranschlag VA 2023	Ergebnisvoranschlag VA 2022	Ergebnisvoranschlag RA 2021	Finanzierungsvoranschlag VA 2023	Finanzierungsvoranschlag VA 2022	Finanzierungsvoranschlag RA 2021
813000	**Abfallbeseitigung**										
Mittelverwendung (Aufwendungen, Auszahlungen)											
1/813000/400000	GWG -Geringw.Wirtsch.güter Anlagev.	2221	3221	23		0,00	0,00	467,51	0,00	0,00	467,51
1/813000/413080	Handelswaren Müllbehälter	2221	3221	23		10.000,00	10.000,00	10.286,11	10.000,00	10.000,00	10.286,11
1/813000/457000	Druckwerke	2221	3221	23		300,00	500,00	2.524,66	300,00	500,00	2.524,66
1/813000/618000	Instandh. v. sonst. Anlagen (PG 030, 042)	2224	3224	24		0,00	0,00	450,00	0,00	0,00	450,00
1/813000/670000	Versicherungen	2222	3222	24		0,00	0,00	-83,46	0,00	0,00	7,99
1/813000/700601	Miete - Mobilien Spültoilette - Kompostplatz	2223	3223	24		0,00	0,00	0,00	0,00	0,00	143,73
1/813000/710000	Öffentl. Abgaben (Ausg.), ohne Geb. gem.FAG	2225	3225	24		100,00	100,00	17,45	100,00	100,00	17,45
1/813000/720199	Vergütungen Bauhofleistungen	2225	3225	24		36.000,00	30.700,00	53.282,20	36.000,00	30.700,00	53.282,20
1/813000/720299	Vergütungen Bauhof ohne Personalkosten	2225	3225	24		1.800,00	3.700,00	2.856,95	1.800,00	3.700,00	2.856,95
1/813000/720399	Verwaltungskostentangente - Wasser, Kanal, Abfall	2225	3225	24		69.700,00	52.600,00	47.901,07	69.700,00	52.600,00	47.901,07
1/813000/720699	Vergütungen Fuhrpark	2225	3225	24		1.700,00	1.300,00	3.225,05	1.700,00	1.300,00	3.225,05
1/813000/726000	Mitgliedsbeitr. an Institut.	2225	3225	24		0,00	0,00	1.127,11	0,00	1.100,00	0,00
1/813000/728000	Entg.f.sonst.Leist.	2225	3225	24		0,00	100,00	0,00	0,00	100,00	0,00
1/813000/728007	Ent.f.so.Leist. - Lebenshilfe	2225	3225	24		7.000,00	7.000,00	5.613,33	7.000,00	7.000,00	6.561,60
1/813000/728080	Entg.f.sonst.Leist. Hausmüll	2225	3225	24		111.500,00	101.400,00	92.357,87	111.500,00	101.400,00	94.955,20
1/813000/728081	Entg.f.sonst.Leist. Altstoffe u. Sperrmüll	2225	3225	24		100,00	100,00	30,60	100,00	100,00	37,08
1/813000/728083	Entg.f.sonst.Leist. Komposteimer-Abfuhr	2225	3225	24		126.500,00	115.000,00	113.595,47	126.500,00	115.000,00	114.068,16
1/813000/728084	Entg.f.so.Leist.-Kompostieranl. Bäuerl.KompG.-Grünschn,Strukturm.	2225	3225	24		67.100,00	55.000,00	60.967,51	67.100,00	55.000,00	71.562,07
1/813000/728085	Entg.f.so.Leist.-Kompostieranl. HuemerKompost>Siebanl/Schredder	2225	3225	24		0,00	0,00	826,50	0,00	0,00	3.083,50
1/813000/752000	Lfde TZ an Gden/-verbände Abfallwirtschaftsbeitr. (nach EW)	2231	3231	26		224.700,00	216.400,00	203.669,40	224.700,00	216.400,00	203.669,40
1/813000/752001	Lfde TZ an Gdeverbände BAV Perg - Hausabfall	2231	3231	26		167.000,00	167.500,00	157.402,55	167.000,00	167.500,00	162.309,64
Summe Mittelverw.	**813 Müllbeseitigung**					**823.500,00**	**761.400,00**	**756.517,88**	**823.500,00**	**762.500,00**	**777.409,37**
Saldo	**813 Müllbeseitigung**					**101.500,00**	**138.800,00**	**110.821,71**	**101.500,00**	**137.700,00**	**83.959,13**

		MVAG EH	MVAG FH	VC	QU	Ergebnisvoranschlag VA 2023	Ergebnisvoranschlag VA 2022	Ergebnisvoranschlag RA 2021	Finanzierungsvoranschlag VA 2023	Finanzierungsvoranschlag VA 2022	Finanzierungsvoranschlag RA 2021
814	**Straßenreinigung**										
814000	**Winterdienst**										
Mittelaufbringung (Erträge, Einzahlungen)											
2/814000/816000	Kostenbeitr.(-ersätze) f. sonst .Leist. - Dollberg	2114	3114	13		100,00	100,00	140,00	100,00	100,00	140,00
Summe Mittelaufbr.	**814 Straßenreinigung**					**100,00**	**100,00**	**140,00**	**100,00**	**100,00**	**140,00**
814000	**Winterdienst**										
Mittelverwendung (Aufwendungen, Auszahlungen)											
1/814000/400000	GWG -Geringw.Wirtsch.güter Anlagev.	2221	3221	23		1.600,00	1.600,00	1.635,27	1.600,00	1.600,00	3.033,27
1/814000/455000	Chemische u. sonst.artverw. Mittel Streusalz	2221	3221	23		1.000,00	500,00	713,25	1.000,00	500,00	713,25
1/814000/459000	Sonst. Verbrauchsgüter Streusplitt	2221	3221	23		20.000,00	15.000,00	24.302,96	20.000,00	15.000,00	25.133,59
1/814000/617000	Instandh. v. Fahrzeugen (PG 040)	2224	3224	24		200,00	300,00	66,90	200,00	300,00	66,90
1/814000/680000	Planmäßige Abschreibung	2226				1.300,00	1.300,00	1.332,16	0,00	0,00	0,00
1/814000/700000	Miet- und Pachtaufwand - Pachtzinse - Immobilien Streusplittlagerung (Holzer)	2223	3223	24		2.400,00	2.400,00	1.500,00	2.400,00	2.400,00	1.500,00
1/814000/720000	Kostenbeiträge (Kostenersätze) f. Leistungen Winterdienst f. Landesstraßen	2225	3225	24		8.200,00	8.200,00	8.176,80	8.200,00	8.200,00	8.176,80
1/814000/720199	Vergütungen Bauhofleistungen	2225	3225	24		36.000,00	30.700,00	21.445,60	36.000,00	30.700,00	21.445,60
1/814000/720299	Vergütungen Bauhof ohne Personalkosten	2225	3225	24		1.800,00	3.700,00	1.149,90	1.800,00	3.700,00	1.149,90
1/814000/720699	Vergütungen Fuhrpark	2225	3225	24		1.700,00	1.300,00	1.298,05	1.700,00	1.300,00	1.298,05
1/814000/726000	Mitgliedsbeitr. an Institut. Maschinenring	2225	3225	24		300,00	300,00	245,00	300,00	300,00	245,00
1/814000/728000	Entg.f.sonst.Leist.	2225	3225	24		97.100,00	100.000,00	141.498,98	80.000,00	100.000,00	129.929,60
1/814000/728100	Entg. f. sonstg. Leistg. Frühjahrskehrung	2225	3225	24		12.000,00	11.000,00	11.149,80	12.000,00	11.000,00	11.149,80
Summe Mittelverw.	**814 Straßenreinigung**					**183.600,00**	**176.300,00**	**214.514,67**	**165.200,00**	**175.000,00**	**203.841,76**
814100	**Straßenreinigung**										
Mittelaufbringung (Erträge, Einzahlungen)											
Summe Mittelaufbr.	**814100 Straßenreinigung**					**0,00**	**0,00**	**0,00**	**0,00**	**0,00**	**0,00**
	814 Straßenreinigung					**0,00**	**0,00**	**0,00**	**0,00**	**0,00**	**0,00**

		MVAG EH	MVAG FH	VC	QU	Ergebnisvoranschlag VA 2023	Ergebnisvoranschlag VA 2022	Ergebnisvoranschlag RA 2021	Finanzierungsvoranschlag VA 2023	Finanzierungsvoranschlag VA 2022	Finanzierungsvoranschlag RA 2021
814100	**Straßenreinigung**										
Mittelverwendung (Aufwendungen, Auszahlungen)											
1/814100/720199	Vergütungen Bauhofleistungen	2225	3225	24		95.000,00	85.000,00	69.652,30	95.000,00	85.000,00	69.652,30
1/814100/720299	Vergütungen Bauhof ohne Personalkosten	2225	3225	24		4.700,00	10.100,00	3.734,70	4.700,00	10.100,00	3.734,70
1/814100/720699	Vergütungen Fuhrpark	2225	3225	24		4.400,00	3.600,00	4.215,90	4.400,00	3.600,00	4.215,90
Summe Mittelverw.	**814100 Straßenreinigung**					**104.100,00**	**98.700,00**	**77.602,90**	**104.100,00**	**98.700,00**	**77.602,90**
Saldo	**814100 Straßenreinigung**					**-287.600,00**	**-274.900,00**	**-291.977,57**	**-269.200,00**	**-273.600,00**	**-281.304,66**
	814 Straßenreinigung					**104.100,00**	**98.700,00**	**77.602,90**	**104.100,00**	**98.700,00**	**77.602,90**
Saldo	**814 Straßenreinigung**					**-287.600,00**	**-274.900,00**	**-291.977,57**	**-269.200,00**	**-273.600,00**	**-281.304,66**
815	**Park- und Gartenanlagen, Kinderspielplätze**										
815010	**Park- und Gartenanlagen**										
Mittelaufbringung (Erträge, Einzahlungen)											
2/815010/829000	Sonstige Erträge	2116	3116	18		0,00	100,00	0,00	0,00	100,00	0,00
Summe Mittelaufbr.	**815010 Park- und Gartenanlagen**					**0,00**	**100,00**	**0,00**	**0,00**	**100,00**	**0,00**

		MVAG EH	MVAG FH	VC	QU	Ergebnisvoranschlag VA 2023	Ergebnisvoranschlag VA 2022	Ergebnisvoranschlag RA 2021	Finanzierungsvoranschlag VA 2023	Finanzierungsvoranschlag VA 2022	Finanzierungsvoranschlag RA 2021
815010	**Park- und Gartenanlagen**										
Mittelverwendung (Aufwendungen, Auszahlungen)											
1/815010/020000	Maschinen u. maschinelle Anlagen		3414	2	41	0,00	0,00	0,00	2.500,00	0,00	0,00
1/815010/400000	GWG -Geringw.Wirtsch.güter Anlagev.	2221	3221		23	2.100,00	1.500,00	1.441,97	2.100,00	1.500,00	1.441,97
1/815010/420000	Roh-, Hilfs- und Baustoffe	2221	3221		23	200,00	1.000,00	0,00	200,00	1.000,00	0,00
1/815010/452000	Treibstoffe	2221	3221		23	2.500,00	1.700,00	1.746,44	2.500,00	1.700,00	1.690,11
1/815010/455000	Chemische u. sonst.artverw. Mittel	2221	3221		23	100,00	100,00	95,63	100,00	100,00	69,41
1/815010/457000	Druckwerke	2221	3221		23	100,00	100,00	0,00	100,00	100,00	0,00
1/815010/458000	Mittel zur ärztlichen Betreuung und Gesundheitsvorsorge	2221	3221		23	0,00	100,00	20,69	0,00	100,00	20,69
1/815010/459000	Sonst. Verbrauchsgüter	2221	3221		23	2.000,00	2.000,00	1.606,26	2.000,00	2.000,00	1.606,26
1/815010/617000	Instandh. v. Fahrzeugen (PG 040)	2224	3224		24	2.000,00	2.500,00	1.663,64	2.000,00	2.500,00	1.663,64
1/815010/618000	Instandh. v. sonst. Anlagen (PG 030, 042)	2224	3224		24	1.500,00	1.400,00	2.862,45	1.500,00	1.400,00	2.862,45
1/815010/670000	Versicherungen	2222	3222		24	2.300,00	2.000,00	2.156,02	2.300,00	2.000,00	2.066,68
1/815010/680000	Planmäßige Abschreibung	2226				10.500,00	10.300,00	10.339,11	0,00	0,00	0,00
1/815010/700601	Miete - Mobilien Spültoilette - Seyr Park	2223	3223		24	1.200,00	1.400,00	1.051,38	1.200,00	1.400,00	1.051,38
1/815010/700602	Miete - Mobilien Spültoilette - Freizeitanlage	2223	3223		24	2.200,00	2.200,00	2.102,76	2.200,00	2.200,00	2.102,76
1/815010/720199	Vergütungen Bauhofleistungen	2225	3225		24	60.000,00	45.000,00	39.541,66	60.000,00	45.000,00	39.541,66
1/815010/720299	Vergütungen Bauhof ohne Personalkosten	2225	3225		24	3.000,00	5.300,00	2.120,19	3.000,00	5.300,00	2.120,19
1/815010/720699	Vergütungen Fuhrpark	2225	3225		24	2.800,00	1.900,00	2.393,37	2.800,00	1.900,00	2.393,37
1/815010/728000	Entg.f.sonst.Leist.	2225	3225		24	500,00	500,00	1.170,80	500,00	500,00	1.170,80
1/815010/728007	Ent.f.so.Leist. - Lebenshilfe	2225	3225		24	7.000,00	7.000,00	6.325,31	7.000,00	7.000,00	7.782,21
Summe Mittelverw.	**815010 Park- und Gartenanlagen**					**100.000,00**	**86.000,00**	**76.637,68**	**92.000,00**	**75.700,00**	**67.583,58**
Saldo	**815010 Park- und Gartenanlagen**					**-100.000,00**	**-85.900,00**	**-76.637,68**	**-92.000,00**	**-75.600,00**	**-67.583,58**
815020	**Kinderspielplätze**										
Mittelaufbringung (Erträge, Einzahlungen)											
Summe Mittelaufbr.	**815020 Kinderspielplätze**					**0,00**	**0,00**	**0,00**	**0,00**	**0,00**	**0,00**
	815 Park- und Gartenanlagen, Kinderspielplätze					**0,00**	**100,00**	**0,00**	**0,00**	**100,00**	**0,00**

		MVAG EH	FH	VC	QU	Ergebnisvoranschlag VA 2023	VA 2022	RA 2021	Finanzierungsvoranschlag VA 2023	VA 2022	RA 2021
815020	**Kinderspielplätze**										
Mittelverwendung (Aufwendungen, Auszahlungen)											
1/815020/006000	Sonstige Grundstückseinrichtungen		3412	2	40	0,00	0,00	0,00	30.000,00	15.000,00	34.308,46
1/815020/400000	GWG -Geringw.Wirtsch.güter Anlagev.	2221	3221		23	0,00	300,00	540,08	0,00	300,00	540,08
1/815020/459000	Sonst. Verbrauchsgüter	2221	3221		23	1.400,00	1.100,00	1.155,01	1.400,00	1.100,00	1.155,01
1/815020/613000	Instandhaltung von sonstigen Grundstückseinrichtungen	2224	3224		24	4.000,00	2.000,00	5.340,79	4.000,00	2.000,00	5.340,79
1/815020/619000	Instandh. v. Sonderanlagen (PG 050)	2224	3224		24	0,00	100,00	0,00	0,00	100,00	0,00
1/815020/680000	Planmäßige Abschreibung	2226				10.000,00	8.600,00	5.492,29	0,00	0,00	0,00
1/815020/700000	Miet- und Pachtaufwand - Pachtzinse - Immobilien Spielpl. Mühlsteinstr.(Prückl-Eßl)	2223	3223		24	1.300,00	1.200,00	1.188,00	1.300,00	1.200,00	1.188,00
1/815020/720199	Vergütungen Bauhofleistungen	2225	3225		24	8.500,00	5.100,00	6.284,80	8.500,00	5.100,00	6.284,80
1/815020/720299	Vergütungen Bauhof ohne Personalkosten	2225	3225		24	400,00	600,00	336,99	400,00	600,00	336,99
1/815020/720699	Vergütungen Fuhrpark	2225	3225		24	400,00	200,00	380,40	400,00	200,00	380,40
1/815020/728000	Entg.f.sonst.Leist.	2225	3225		24	1.500,00	2.100,00	4.042,85	1.500,00	2.100,00	3.128,40
Summe Mittelverw.	**815020 Kinderspielplätze**					**27.500,00**	**21.300,00**	**24.761,21**	**47.500,00**	**27.700,00**	**52.662,93**
Saldo	**815020 Kinderspielplätze**					**-27.500,00**	**-21.300,00**	**-24.761,21**	**-47.500,00**	**-27.700,00**	**-52.662,93**
	815 Park- und Gartenanlagen, Kinderspielplätze					**127.500,00**	**107.300,00**	**101.398,89**	**139.500,00**	**103.400,00**	**120.246,51**
Saldo	**815 Park- und Gartenanlagen, Kinderspielplätze**					**-127.500,00**	**-107.200,00**	**-101.398,89**	**-139.500,00**	**-103.300,00**	**-120.246,51**
816	**Öffentliche Beleuchtung und öffentliche Uhren**										
816000	**Öffentl. Beleuchtung u. Uhren**										
Mittelaufbringung (Erträge, Einzahlungen)											
2/816000/813000	Erträge aus der Auflösung von Investitionszuschüssen (Kapitaltransfers)	2127				9.300,00	9.300,00	9.301,62	0,00	0,00	0,00
2/816000/816000	Kostenbeitr.(-ersätze) f. sonst .Leist. - Gde Windhaag/P.	2114	3114		13	1.600,00	800,00	759,19	1.600,00	800,00	759,19
Summe Mittelaufbr.	**816 Öffentliche Beleuchtung und öffentliche Uhren**					**10.900,00**	**10.100,00**	**10.060,81**	**1.600,00**	**800,00**	**759,19**

		MVAG EH	FH	VC	QU	Ergebnisvoranschlag VA 2023	VA 2022	RA 2021	Finanzierungsvoranschlag VA 2023	VA 2022	RA 2021
816000	**Öffentl. Beleuchtung u. Uhren**										
Mittelverwendung (Aufwendungen, Auszahlungen)											
1/816000/050000	Sonderanlagen Anlagen d.öffentl.Beleuchtung		3412	2	40	0,00	0,00	0,00	50.000,00	90.000,00	19.325,59
1/816000/062000	Im Bau befindliche technische Anlagen/Fahrzeuge/Maschinen		3414	2	41	0,00	0,00	0,00	0,00	0,00	1.464,41
1/816000/062001	Im Bau befindliche technische Anlagen/Fahrzeuge/Maschinen Rilkestraße		3414	2	41	0,00	0,00	0,00	0,00	0,00	1.160,72
1/816000/062002	Im Bau befindliche technische Anlagen/Fahrzeuge/Maschinen Unterfeld		3414	2	41	0,00	0,00	0,00	0,00	0,00	1.881,90
1/816000/600000	Energiebezüge Strom	2222	3222		24	270.000,00	91.000,00	89.740,08	270.000,00	91.000,00	89.745,08
1/816000/619000	Instandh. v. Sonderanlagen (PG 050) Straßenbeleuchtung	2224	3224		24	100.000,00	100.000,00	114.980,96	100.000,00	100.000,00	102.645,00
1/816000/670000	Versicherungen	2222	3222		24	500,00	400,00	364,08	500,00	400,00	364,08
1/816000/680000	Planmäßige Abschreibung	2226				76.000,00	79.800,00	80.558,34	0,00	0,00	0,00
Summe Mittelverw.	**816 Öffentliche Beleuchtung und öffentliche Uhren**					**446.500,00**	**271.200,00**	**285.643,46**	**420.500,00**	**281.400,00**	**216.586,78**
Saldo	**816 Öffentliche Beleuchtung und öffentliche Uhren**					**-435.600,00**	**-261.100,00**	**-275.582,65**	**-418.900,00**	**-280.600,00**	**-215.827,59**
817	**Friedhöfe (einschließlich Einsegnungshallen und Krematorien)**										
817000	**Sowj.russ.Soldaten-Friedhof**										
Mittelaufbringung (Erträge, Einzahlungen)											
2/817000/816000	Kostenbeitr.(-ersätze) f. sonst .Leist. - Land OÖ f. Pflege Russenfriedhof	2114	3114		13	300,00	400,00	493,00	300,00	400,00	493,00
Summe Mittelaufbr.	**817 Friedhöfe (einschließlich Einsegnungshallen und Kren**					**300,00**	**400,00**	**493,00**	**300,00**	**400,00**	**493,00**
817000	**Sowj.russ.Soldaten-Friedhof**										
Mittelverwendung (Aufwendungen, Auszahlungen)											
1/817000/619000	Instandh. v. Sonderanlagen (PG 050) Grabpflege	2224	3224		24	300,00	400,00	245,80	300,00	400,00	245,80
Summe Mittelverw.	**817 Friedhöfe (einschließlich Einsegnungshallen und Kren**					**300,00**	**400,00**	**245,80**	**300,00**	**400,00**	**245,80**
Saldo	**817 Friedhöfe (einschließlich Einsegnungshallen und Kren**					**0,00**	**0,00**	**247,20**	**0,00**	**0,00**	**247,20**
819	**Sonstige öffentliche Einrichtungen**										
819000	**Sonstige öffentliche Einrichtungen**										
Mittelaufbringung (Erträge, Einzahlungen)											
Summe Mittelaufbr.	**819 Sonstige öffentliche Einrichtungen**					**0,00**	**0,00**	**0,00**	**0,00**	**0,00**	**0,00**
	81 Öffentliche Einrichtungen (soweit nicht dem Abschnitt					**939.300,00**	**913.900,00**	**881.389,18**	**928.400,00**	**903.000,00**	**864.540,71**

		MVAG EH	FH	VC	QU	Ergebnisvoranschlag VA 2023	VA 2022	RA 2021	Finanzierungsvoranschlag VA 2023	VA 2022	RA 2021
819000	**Sonstige öffentliche Einrichtungen**										
Mittelverwendung (Aufwendungen, Auszahlungen)											
1/819000/728000	Entg.f.sonst.Leist.	2225	3225		24	200,00	200,00	116,76	200,00	200,00	116,76
Summe Mittelverw.	**819 Sonstige öffentliche Einrichtungen**					**200,00**	**200,00**	**116,76**	**200,00**	**200,00**	**116,76**
	81 Öffentliche Einrichtungen (soweit nicht dem Abschnitt					**1.699.400,00**	**1.429.500,00**	**1.447.176,98**	**1.661.200,00**	**1.429.800,00**	**1.401.768,82**
Saldo	**819 Sonstige öffentliche Einrichtungen**					**-200,00**	**-200,00**	**-116,76**	**-200,00**	**-200,00**	**-116,76**
	81 Öffentliche Einrichtungen (soweit nicht dem Abschnitt					**-760.100,00**	**-515.600,00**	**-565.787,80**	**-732.800,00**	**-526.800,00**	**-537.228,11**
82	**Betriebsähnliche Einrichtungen und Betriebe**										
828	**Sonstige Märkte**										
828000	**Sonstige Märkte**										
Mittelaufbringung (Erträge, Einzahlungen)											
2/828000/811000	Miet- u. Pachtertrag	2115	3115		14	8.000,00	8.100,00	5.609,08	8.000,00	8.100,00	8.047,20
Summe Mittelaufbr.	**828 Sonstige Märkte**					**8.000,00**	**8.100,00**	**5.609,08**	**8.000,00**	**8.100,00**	**8.047,20**
	82 Betriebsähnliche Einrichtungen und Betriebe					**8.000,00**	**8.100,00**	**5.609,08**	**8.000,00**	**8.100,00**	**8.047,20**
828000	**Sonstige Märkte**										
Mittelverwendung (Aufwendungen, Auszahlungen)											
1/828000/720199	Vergütungen Bauhofleistungen	2225	3225		24	200,00	200,00	0,00	200,00	200,00	0,00
1/828000/720299	Vergütungen Bauhof ohne Personalkosten	2225	3225		24	0,00	100,00	0,00	0,00	100,00	0,00
1/828000/720699	Vergütungen Fuhrpark	2225	3225		24	0,00	100,00	0,00	0,00	100,00	0,00
1/828000/757000	Lfde TZ an priv.Org. o. Erwerbszw.	2234	3234		27	4.400,00	4.300,00	7.473,70	4.400,00	4.300,00	7.473,70
Summe Mittelverw.	**828 Sonstige Märkte**					**4.600,00**	**4.700,00**	**7.473,70**	**4.600,00**	**4.700,00**	**7.473,70**
	82 Betriebsähnliche Einrichtungen und Betriebe					**4.600,00**	**4.700,00**	**7.473,70**	**4.600,00**	**4.700,00**	**7.473,70**
Saldo	**828 Sonstige Märkte**					**3.400,00**	**3.400,00**	**-1.864,62**	**3.400,00**	**3.400,00**	**573,50**
	82 Betriebsähnliche Einrichtungen und Betriebe					**3.400,00**	**3.400,00**	**-1.864,62**	**3.400,00**	**3.400,00**	**573,50**
83	**Betriebsähnliche Einrichtungen und Betriebe (Fortsetzung)**										
831	**Freibäder**										
831010	**Waldbad, Leitnerwehr-Wiese**										
Mittelaufbringung (Erträge, Einzahlungen)											
2/831010/813000	Erträge aus der Auflösung von Investitionszuschüssen (Kapitaltransfers)	2127				1.500,00	1.500,00	1.479,88	0,00	0,00	0,00
Summe Mittelaufbr.	**831 Freibäder**					**1.500,00**	**1.500,00**	**1.479,88**	**0,00**	**0,00**	**0,00**

		MVAG EH	MVAG FH	VC	QU	Ergebnisvoranschlag VA 2023	Ergebnisvoranschlag VA 2022	Ergebnisvoranschlag RA 2021	Finanzierungsvoranschlag VA 2023	Finanzierungsvoranschlag VA 2022	Finanzierungsvoranschlag RA 2021
831010	**Waldbad, Leitnerwehr-Wiese**										
Mittelverwendung (Aufwendungen, Auszahlungen)											
1/831010/400000	GWG -Geringw.Wirtsch.güter Anlagev.	2221	3221	23		200,00	100,00	1.537,30	200,00	100,00	1.537,30
1/831010/420000	Roh-, Hilfs- und Baustoffe	2221	3221	23		0,00	300,00	0,00	0,00	300,00	0,00
1/831010/452000	Treibstoffe	2221	3221	23		100,00	100,00	0,00	100,00	100,00	0,00
1/831010/454000	Reinigungsmittel	2221	3221	23		0,00	0,00	29,28	0,00	0,00	29,28
1/831010/459000	Sonst. Verbrauchsgüter	2221	3221	23		200,00	200,00	133,27	200,00	200,00	133,27
1/831010/600000	Energiebezüge Strom	2222	3222	24		3.000,00	1.000,00	952,54	3.000,00	1.000,00	952,54
1/831010/613000	Instandhaltung von sonstigen Grundstückseinrichtungen	2224	3224	24		0,00	0,00	24,13	0,00	0,00	24,13
1/831010/614000	Instandh. v. Gebäuden (PG 010)	2224	3224	24		500,00	500,00	324,14	500,00	500,00	324,14
1/831010/618000	Instandh. v. sonst. Anlagen (PG 030, 042)	2224	3224	24		300,00	500,00	140,81	300,00	500,00	73,61
1/831010/650000	Zinsen für Finanzschulden in Euro	2241	3241	25		0,00	0,00	1,00	0,00	0,00	1,00
1/831010/670000	Versicherungen	2222	3222	24		400,00	300,00	291,62	400,00	300,00	221,22
1/831010/680000	Planmäßige Abschreibung	2226				7.800,00	8.200,00	8.186,62	0,00	0,00	0,00
1/831010/700000	Miet- und Pachtaufwand - Pachtzinse - Immobilien Waldbad,Asphaltb.,LeitnerWehr-Wiese	2223	3223	24		3.500,00	3.500,00	3.284,38	3.500,00	3.500,00	3.284,38
1/831010/711000	Gebühren für die Benützung von Gemeindeeinrichtungen und Anlagen gemäß FAG (HBA)	2225	3225	24		500,00	500,00	417,84	500,00	500,00	417,84
1/831010/720199	Vergütungen Bauhofleistungen	2225	3225	24		2.000,00	5.000,00	1.855,19	2.000,00	5.000,00	1.855,19
1/831010/720299	Vergütungen Bauhof ohne Personalkosten	2225	3225	24		100,00	600,00	99,47	100,00	600,00	99,47
1/831010/720699	Vergütungen Fuhrpark	2225	3225	24		100,00	200,00	112,29	100,00	200,00	112,29
1/831010/728000	Entg.f.sonst.Leist.	2225	3225	24		1.100,00	1.100,00	1.045,76	1.100,00	1.100,00	1.045,76
Summe Mittelverw.	**831 Freibäder**					**19.800,00**	**22.100,00**	**18.435,64**	**12.000,00**	**13.900,00**	**10.111,42**
Saldo	**831 Freibäder**					**-18.300,00**	**-20.600,00**	**-16.955,76**	**-12.000,00**	**-13.900,00**	**-10.111,42**

		MVAG EH	MVAG FH	VC	QU	Ergebnisvoranschlag VA 2023	Ergebnisvoranschlag VA 2022	Ergebnisvoranschlag RA 2021	Finanzierungsvoranschlag VA 2023	Finanzierungsvoranschlag VA 2022	Finanzierungsvoranschlag RA 2021
839	**Sonstige Betriebe und betriebsähnliche Einrichtungen**										
839000	**Sonst. Betriebe - Parkplätze**										
Mittelaufbringung (Erträge, Einzahlungen)											
2/839000/811000	Miet- u. Pachtertrag - Schotterparkpl. Machlandstr.	2115	3115	14		0,00	0,00	766,36	0,00	0,00	766,36
2/839000/811100	Einn. aus Untervermiet-/-pachtung Stadtmarketing (auch MA), Waldhör	2115	3115	14		15.800,00	16.000,00	14.243,70	15.800,00	16.000,00	14.983,34
2/839000/813000	Erträge aus der Auflösung von Investitionszuschüssen (Kapitaltransfers)	2127				18.300,00	18.300,00	18.280,17	0,00	0,00	0,00
Summe Mittelaufbr.	**839000 Sonst. Betriebe - Parkplätze**					**34.100,00**	**34.300,00**	**33.290,23**	**15.800,00**	**16.000,00**	**15.749,70**
839000	**Sonst. Betriebe - Parkplätze**										
Mittelverwendung (Aufwendungen, Auszahlungen)											
1/839000/600000	Energiebezüge Strom PP Herrenstr.3 (Altzinger)	2222	3222	24		1.200,00	400,00	399,36	1.200,00	400,00	337,92
1/839000/680000	Planmäßige Abschreibung	2226				1.200,00	1.200,00	1.162,31	0,00	0,00	0,00
1/839000/695000	Wertberichtigungen zu Forderungen	2226				0,00	0,00	1.026,08	0,00	0,00	0,00
1/839000/700000	Miet- und Pachtaufwand - Miete - Immobilien PPL(STM)-Hinterbachw,Dirnbergerstr	2223	3223	24		37.000,00	37.000,00	37.340,36	37.000,00	37.000,00	39.074,56
1/839000/700100	Pachtzinse - Immobilien PPL (Waldhör)	2223	3223	24		20.300,00	20.200,00	20.153,53	20.300,00	20.200,00	20.153,53
1/839000/710000	Öffentl. Abgaben (Ausg.), ohne Geb. gem.FAG - GSt. B - PPL Herrenstr.	2225	3225	24		400,00	400,00	336,52	400,00	400,00	336,52
1/839000/720199	Vergütungen Bauhofleistungen	2225	3225	24		1.100,00	1.500,00	0,00	1.100,00	1.500,00	0,00
1/839000/720299	Vergütungen Bauhof ohne Personalkosten	2225	3225	24		100,00	200,00	0,00	100,00	200,00	0,00
1/839000/720699	Vergütungen Fuhrpark	2225	3225	24		100,00	100,00	0,00	100,00	100,00	0,00
Summe Mittelverw.	**839000 Sonst. Betriebe - Parkplätze**					**61.400,00**	**61.000,00**	**60.418,16**	**60.200,00**	**59.800,00**	**59.902,53**
Saldo	**839000 Sonst. Betriebe - Parkplätze**					**-27.300,00**	**-26.700,00**	**-27.127,93**	**-44.400,00**	**-43.800,00**	**-44.152,83**
839010	**Sonst.Betr. - Park&Ride-Anlage SZ**										
Mittelaufbringung (Erträge, Einzahlungen)											
2/839010/811000	Miet- u. Pachtertrag - Buffet Park&Ride Schulzentrum	2115	3115	14		2.500,00	2.500,00	2.344,46	2.500,00	2.500,00	2.344,46
2/839010/829000	Sonstige Erträge	2116	3116	18		0,00	100,00	50,00	0,00	100,00	50,00
Summe Mittelaufbr.	**839010 Sonst.Betr. - Park&Ride-Anlage SZ**					**2.500,00**	**2.600,00**	**2.394,46**	**2.500,00**	**2.600,00**	**2.394,46**
	839 Sonstige Betriebe und betriebsähnliche Einrichtungen					**36.600,00**	**36.900,00**	**35.684,69**	**18.300,00**	**18.600,00**	**18.144,16**
	83 Betriebsähnliche Einrichtungen und Betriebe (Fortsetz					**38.100,00**	**38.400,00**	**37.164,57**	**18.300,00**	**18.600,00**	**18.144,16**

		MVAG EH	FH	VC	QU	Ergebnisvoranschlag VA 2023	VA 2022	RA 2021	Finanzierungsvoranschlag VA 2023	VA 2022	RA 2021
839010	**Sonst.Betr. - Park&Ride-Anlage SZ**										
Mittelverwendung (Aufwendungen, Auszahlungen)											
1/839010/400000	GWG -Geringw.Wirtsch.güter Anlagev.	2221	3221		23	0,00	0,00	42,16	0,00	0,00	42,16
1/839010/600000	Energiebezüge Strom	2222	3222		24	1.500,00	500,00	564,48	1.500,00	500,00	564,48
1/839010/614000	Instandh. v. Gebäuden (PG 010)	2224	3224		24	500,00	500,00	0,00	500,00	500,00	0,00
1/839010/618000	Instandh. v. sonst. Anlagen (PG 030, 042)	2224	3224		24	0,00	0,00	8,76	0,00	0,00	8,76
1/839010/670000	Versicherungen	2222	3222		24	300,00	200,00	210,55	300,00	200,00	155,94
1/839010/680000	Planmäßige Abschreibung	2226				4.100,00	4.100,00	4.100,43	0,00	0,00	0,00
1/839010/711000	Gebühren für die Benützung von Gemeindeeinrichtungen und Anlagen gemäß FAG (HBA)	2225	3225		24	1.100,00	1.100,00	957,16	1.100,00	1.100,00	957,16
1/839010/720199	Vergütungen Bauhofleistungen	2225	3225		24	600,00	700,00	1.117,07	600,00	700,00	1.117,07
1/839010/720299	Vergütungen Bauhof ohne Personalkosten	2225	3225		24	0,00	100,00	59,90	0,00	100,00	59,90
1/839010/720699	Vergütungen Fuhrpark	2225	3225		24	0,00	0,00	67,61	0,00	0,00	67,61
Summe Mittelverw.	**839010 Sonst.Betr. - Park&Ride-Anlage SZ**					**8.100,00**	**7.200,00**	**7.128,12**	**4.000,00**	**3.100,00**	**2.973,08**
Saldo	**839010 Sonst.Betr. - Park&Ride-Anlage SZ**					**-5.600,00**	**-4.600,00**	**-4.733,66**	**-1.500,00**	**-500,00**	**-578,62**
	839 Sonstige Betriebe und betriebsähnliche Einrichtungen					**69.500,00**	**68.200,00**	**67.546,28**	**64.200,00**	**62.900,00**	**62.875,61**
	83 Betriebsähnliche Einrichtungen und Betriebe (Fortsetz					**89.300,00**	**90.300,00**	**85.981,92**	**76.200,00**	**76.800,00**	**72.987,03**
Saldo	**839 Sonstige Betriebe und betriebsähnliche Einrichtungen**					**-32.900,00**	**-31.300,00**	**-31.861,59**	**-45.900,00**	**-44.300,00**	**-44.731,45**
	83 Betriebsähnliche Einrichtungen und Betriebe (Fortsetz					**-51.200,00**	**-51.900,00**	**-48.817,35**	**-57.900,00**	**-58.200,00**	**-54.842,87**
84	**Liegenschaften, Wohn- und Geschäftsgebäude**										
840	**Grundbesitz**										
840000	**Grundbesitz**										
Mittelaufbringung (Erträge, Einzahlungen)											
2/840000/801000	Veräußerungen von Grundstücken und Grundstückseinrichtungen	2116	3312		30	0,00	0,00	35.992,00	0,00	0,00	35.992,00
2/840000/811000	Miet- u. Pachtertrag - div. Grundstücke, Jagd u. dgl.	2115	3115		14	7.200,00	7.100,00	20.246,13	7.200,00	7.100,00	19.266,13
2/840000/811007	Miet- u. Pachtertrag - Zirkus, Roma	2115	3115		14	0,00	0,00	250,00	0,00	0,00	250,00
2/840000/891000	Sonstige Wertaufholungen / Bestandsvermehrungen am kurzfristigen und langfristigen Vermögen	2117				0,00	0,00	47.103,14	0,00	0,00	0,00
Summe Mittelaufbr.	**840 Grundbesitz**					**7.200,00**	**7.100,00**	**103.591,27**	**7.200,00**	**7.100,00**	**55.508,13**

		MVAG EH	MVAG FH	VC	QU	Ergebnisvoranschlag VA 2023	Ergebnisvoranschlag VA 2022	Ergebnisvoranschlag RA 2021	Finanzierungsvoranschlag VA 2023	Finanzierungsvoranschlag VA 2022	Finanzierungsvoranschlag RA 2021
840000	**Grundbesitz**										
Mittelverwendung (Aufwendungen, Auszahlungen)											
1/840000/001000	Unbebaute Grundstücke		3412	2	40	0,00	0,00	0,00	0,00	0,00	3.360,00
1/840000/600000	Energiebezüge Strom	2222	3222		24	600,00	200,00	132,81	600,00	200,00	132,81
1/840000/670000	Versicherungen	2222	3222		24	500,00	400,00	364,08	500,00	400,00	364,08
1/840000/683000	Verluste aus dem Abgang von Sachanlagen und immateriellen Vermögenswerten	2226				0,00	0,00	47.103,14	0,00	0,00	0,00
1/840000/700000	Miet- und Pachtaufwand - Pachtzinse - Immobilien ASKÖ-Sportplatz (Heindl)	2223	3223		24	11.700,00	11.300,00	10.935,57	11.700,00	11.300,00	11.036,72
1/840000/710000	Öffentl. Abgaben (Ausg.), ohne Geb. gem.FAG	2225	3225		24	1.900,00	1.900,00	1.979,15	1.900,00	1.900,00	1.979,15
1/840000/720199	Vergütungen Bauhofleistungen	2225	3225		24	2.500,00	3.100,00	3.014,28	2.500,00	3.100,00	3.014,28
1/840000/720299	Vergütungen Bauhof ohne Personalkosten	2225	3225		24	200,00	200,00	161,62	200,00	200,00	161,62
1/840000/720699	Vergütungen Fuhrpark	2225	3225		24	100,00	100,00	182,45	100,00	100,00	182,45
1/840000/728000	Entg.f.sonst.Leist.	2225	3225		24	500,00	1.000,00	521,00	500,00	1.000,00	521,00
1/840000/729000	Sonstige Aufwendungen	2225	3225		24	0,00	100,00	0,00	0,00	100,00	0,00
Summe Mittelverw.	**840 Grundbesitz**					**18.000,00**	**18.300,00**	**64.394,10**	**18.000,00**	**18.300,00**	**20.752,11**
Saldo	**840 Grundbesitz**					**-10.800,00**	**-11.200,00**	**39.197,17**	**-10.800,00**	**-11.200,00**	**34.756,02**
841	**Grundstücksgleiche Rechte**										
841000	**Jagd- u. Fischwasser**										
Mittelaufbringung (Erträge, Einzahlungen)											
2/841000/811000	Miet- u. Pachtertrag - Dienstbarkeiten und Baurechte	2115	3115		14	1.200,00	1.200,00	1.047,80	1.200,00	1.200,00	1.047,80
Summe Mittelaufbr.	**841 Grundstücksgleiche Rechte**					**1.200,00**	**1.200,00**	**1.047,80**	**1.200,00**	**1.200,00**	**1.047,80**
841000	**Jagd- u. Fischwasser**										
Mittelverwendung (Aufwendungen, Auszahlungen)											
Summe Mittelverw.	**841 Grundstücksgleiche Rechte**					**0,00**	**0,00**	**0,00**	**0,00**	**0,00**	**0,00**
Saldo	**841 Grundstücksgleiche Rechte**					**1.200,00**	**1.200,00**	**1.047,80**	**1.200,00**	**1.200,00**	**1.047,80**

		MVAG EH	MVAG FH	VC	QU	Ergebnisvoranschlag VA 2023	Ergebnisvoranschlag VA 2022	Ergebnisvoranschlag RA 2021	Finanzierungsvoranschlag VA 2023	Finanzierungsvoranschlag VA 2022	Finanzierungsvoranschlag RA 2021
842	**Waldbesitz (soweit nicht bei 866)**										
842000	**Waldbesitz**										
Mittelaufbringung (Erträge, Einzahlungen)											
2/842000/808000	Veräußerung von Waren - Erzeugnisse Holzverkauf	2116	3116		16	10.000,00	25.000,00	27.502,78	10.000,00	25.000,00	27.502,78
2/842000/860000	Transfers von Bund, Bundesfonds und Bundeskammern	2121	3121		15	0,00	2.800,00	0,00	0,00	2.800,00	0,00
Summe Mittelaufbr.	**842 Waldbesitz (soweit nicht bei 866)**					**10.000,00**	**27.800,00**	**27.502,78**	**10.000,00**	**27.800,00**	**27.502,78**
842000	**Waldbesitz**										
Mittelverwendung (Aufwendungen, Auszahlungen)											
1/842000/400000	GWG -Geringw.Wirtsch.güter Anlagev.	2221	3221		23	200,00	400,00	149,37	200,00	400,00	93,22
1/842000/455000	Chemische u. sonst.artverw. Mittel	2221	3221		23	100,00	100,00	0,00	100,00	100,00	0,00
1/842000/5	Personalkonten verdichtet	22	32			4.500,00	4.500,00	5.126,28	4.500,00	4.500,00	5.126,28
1/842000/670000	Versicherungen	2222	3222		24	100,00	100,00	33,06	100,00	100,00	42,01
1/842000/683000	Verluste aus dem Abgang von Sachanlagen und immateriellen Vermögenswerten	2226				0,00	0,00	83.198,34	0,00	0,00	0,00
1/842000/710000	Öffentl. Abgaben (Ausg.), ohne Geb. gem.FAG	2225	3225		24	600,00	600,00	550,33	600,00	600,00	550,33
1/842000/726000	Mitgliedsbeitr. an Institut. Land&Forst,bäuerl.Waldbes.verb.Oö	2225	3225		24	100,00	100,00	84,00	100,00	100,00	84,00
1/842000/728000	Entg.f.sonst.Leist.	2225	3225		24	5.000,00	15.000,00	11.031,93	5.000,00	20.000,00	5.565,99
Summe Mittelverw.	**842 Waldbesitz (soweit nicht bei 866)**					**10.600,00**	**20.800,00**	**100.173,31**	**10.600,00**	**25.800,00**	**11.461,83**
Saldo	**842 Waldbesitz (soweit nicht bei 866)**					**-600,00**	**7.000,00**	**-72.670,53**	**-600,00**	**2.000,00**	**16.040,95**
846	**Wohn- und Geschäftsgebäude (soweit nicht bei 853)**										
846000	**Wohn- u. Geschäftsgebäude**										
Mittelaufbringung (Erträge, Einzahlungen)											
2/846000/811000	Miet- u. Pachtertrag - Lebingerstr. 2	2115	3115		14	0,00	100,00	97,95	0,00	100,00	97,95
2/846000/811004	Miet- u. Pachtertrag - Garagen	2115	3115		14	500,00	400,00	388,47	500,00	400,00	386,28
2/846000/811008	Miet- u. Pachtertrag - Herrenstr. 20-22	2115	3115		14	0,00	0,00	298,07	0,00	0,00	298,07
2/846000/811100	Einn. aus Betriebskosten - Lebinger Str. 2	2115	3115		14	0,00	0,00	251,74	0,00	0,00	251,74
Summe Mittelaufbr.	**846 Wohn- und Geschäftsgebäude (soweit nicht bei 853)**					**500,00**	**500,00**	**1.036,23**	**500,00**	**500,00**	**1.034,04**
	84 Liegenschaften, Wohn- und Geschäftsgebäude					**18.900,00**	**36.600,00**	**133.178,08**	**18.900,00**	**36.600,00**	**85.092,75**

		MVAG EH	FH	VC	QU	Ergebnisvoranschlag VA 2023	VA 2022	RA 2021	Finanzierungsvoranschlag VA 2023	VA 2022	RA 2021
846000	**Wohn- u. Geschäftsgebäude**										
Mittelverwendung (Aufwendungen, Auszahlungen)											
1/846000/600000	Energiebezüge	2222	3222		24	300,00	100,00	0,00	300,00	100,00	0,00
1/846000/700000	Miet- und Pachtaufwand - Miete - Immobilien Büro Bau.Abt. Lebingerstr. 6 (VFI)	2223	3223		24	9.600,00	9.600,00	9.015,72	9.600,00	9.600,00	9.015,72
1/846000/700001	Miet- und Pachtaufwand - Miete - Mobilien Herrenstraße 20	2223	3223		24	3.000,00	2.900,00	2.924,52	3.000,00	2.900,00	2.924,52
1/846000/700800	Betriebskosten Büro Bau.Abt. Lebingerstr. 6 (VFI)	2223	3223		24	1.400,00	1.400,00	1.226,28	1.400,00	1.400,00	1.226,28
1/846000/700801	Betriebskosten Herrenstraße 20	2223	3223		24	1.000,00	1.000,00	0,00	1.000,00	1.000,00	843,50
1/846000/700810	Verwaltungskostenpauschale	2223	3223		24	300,00	300,00	319,18	300,00	300,00	319,18
1/846000/720199	Vergütungen Bauhofleistungen	2225	3225		24	600,00	500,00	141,19	600,00	500,00	141,19
1/846000/720299	Vergütungen Bauhof ohne Personalkosten	2225	3225		24	0,00	100,00	7,57	0,00	100,00	7,57
1/846000/720699	Vergütungen Fuhrpark	2225	3225		24	0,00	0,00	8,55	0,00	0,00	8,55
1/846000/726000	Mitgliedsbeitr. an Institut. Österr.Haus-u.Grundbes.verb.	2225	3225		24	400,00	400,00	329,56	400,00	400,00	329,56
Summe Mittelverw.	**846**	**Wohn- und Geschäftsgebäude (soweit nicht bei 853)**				**16.600,00**	**16.300,00**	**13.972,57**	**16.600,00**	**16.300,00**	**14.816,07**
	84	**Liegenschaften, Wohn- und Geschäftsgebäude**				**45.200,00**	**55.400,00**	**178.539,98**	**45.200,00**	**60.400,00**	**47.030,01**
Saldo	**846**	**Wohn- und Geschäftsgebäude (soweit nicht bei 853)**				**-16.100,00**	**-15.800,00**	**-12.936,34**	**-16.100,00**	**-15.800,00**	**-13.782,03**
	84	**Liegenschaften, Wohn- und Geschäftsgebäude**				**-26.300,00**	**-18.800,00**	**-45.361,90**	**-26.300,00**	**-23.800,00**	**38.062,74**

		MVAG EH	MVAG FH	VC	QU	Ergebnisvoranschlag VA 2023	Ergebnisvoranschlag VA 2022	Ergebnisvoranschlag RA 2021	Finanzierungsvoranschlag VA 2023	Finanzierungsvoranschlag VA 2022	Finanzierungsvoranschlag RA 2021
85	**Betriebe mit marktbestimmter Tätigkeit**										
850	**Betriebe der Wasserversorgung**										
850000	**Wasserversorgung**										
Mittelaufbringung (Erträge, Einzahlungen)											
2/850000/300005	KTZ v. Bund - Tilgungszuschüsse BA 05 (bis 2028)		3331		33	0,00	0,00	0,00	600,00	600,00	649,31
2/850000/307100	IB - priv.HH		3334	2	34	0,00	0,00	0,00	0,00	0,00	1.183,33
2/850000/803030	Veräußerungen von technischen Anlagen, Fahrzeugen und Maschinen	2116	3314		31	0,00	800,00	0,00	0,00	800,00	0,00
2/850000/808000	Veräußerung von Waren	2116	3116		16	200,00	200,00	121,60	200,00	200,00	121,60
2/850000/813000	Erträge aus der Auflösung von Investitionszuschüssen (Kapitaltransfers)	2127				54.700,00	69.400,00	54.209,82	0,00	0,00	0,00
2/850000/816000	Kostenbeitr.(-ersätze) f. sonst .Leist.	2114	3114		13	10.000,00	10.000,00	8.044,81	10.000,00	10.000,00	9.141,48
2/850000/827000	Kostenersätze für die Überlassung von Bediensteten an Dritte - GWVA u.A.	2116	3116		18	8.500,00	8.500,00	0,00	8.500,00	8.500,00	5.500,00
2/850000/829000	Sonstige Erträge - Wasserzähler	2116	3116		18	2.300,00	2.200,00	2.441,44	2.300,00	2.200,00	2.484,49
6/850000/829908	Zuw. aus lfd. GT - Ansatz 8	2116	3116	1	18	215.000,00	90.000,00	0,00	215.000,00	90.000,00	0,00
6/850000/829920	RL-Bildung aus IB	2116	3116	5	18	0,00	0,00	77.775,12	0,00	0,00	77.775,12
2/850000/850080	IB Anschlussgebühren	2111	3111		10	100.000,00	140.000,00	261.776,61	100.000,00	140.000,00	283.303,05
2/850000/852080	Geb.f.d.Ben.v.Gdeeinricht. - HBA Wasserbezugsgeb.	2113	3113		12	1.095.900,00	1.036.000,00	1.049.071,12	1.095.900,00	1.036.000,00	1.020.790,60
2/850000/852100	Geb.f.d.Ben.v.Gdeeinricht. - HBA Wasserzählermieten	2113	3113		12	23.000,00	21.900,00	21.549,94	23.000,00	21.900,00	21.545,84
2/850000/860205	Lfde TZ v. Bund - Zinsenzuschüsse BA 05 (bis 2026)	2121	3121		15	1.400,00	1.400,00	1.415,69	1.400,00	1.400,00	1.415,69
6/850000/894200	Entnahmen von zweckgebundenen Haushaltsrücklagen	2301		5		0,00	77.800,00	0,00	0,00	0,00	0,00
Summe Mittelaufbr.	**850000 Wasserversorgung**					**1.511.000,00**	**1.458.200,00**	**1.476.406,15**	**1.456.900,00**	**1.311.600,00**	**1.423.910,51**

		MVAG EH	FH	VC	QU	Ergebnisvoranschlag VA 2023	VA 2022	RA 2021	Finanzierungsvoranschlag VA 2023	VA 2022	RA 2021
850000	**Wasserversorgung**										
Mittelverwendung (Aufwendungen, Auszahlungen)											
5/850000/020000	Maschinen und maschinelle Anlagen		3414	1	41	0,00	0,00	0,00	15.000,00	0,00	0,00
1/850000/020000	Maschinen u. maschinelle Anlagen		3414	2	41	0,00	0,00	0,00	0,00	0,00	1.183,33
5/850000/040000	Fahrzeuge		3414	1	41	0,00	0,00	0,00	0,00	25.000,00	0,00
1/850000/346004	Darlehen v. Kreditinstituten BA 04 (bis 2021)		3614		65	0,00	0,00	0,00	0,00	0,00	8.033,53
1/850000/346005	Darlehen v. Kreditinstituten BA 05 (bis 2028)		3614		65	0,00	0,00	0,00	8.500,00	8.500,00	8.444,82
1/850000/346010	Darlehen v. Kreditinstituten BA 10 (bis 2030)		3614		65	0,00	0,00	0,00	24.100,00	23.800,00	23.657,72
1/850000/346011	Darlehen v. Kreditinstituten BA 11 (bis 2040)		3614		65	0,00	0,00	0,00	8.200,00	8.800,00	8.681,41
1/850000/346012	Darlehen v. Kreditinstituten BA 12 (bis 2041)		3614		65	0,00	0,00	0,00	12.400,00	11.200,00	11.119,69
1/850000/346013	Darlehen v. Kreditinstituten BA 13 (bis 2046)		3614		65	0,00	0,00	0,00	17.400,00	22.300,00	0,00
1/850000/346014	Darlehen v. Kreditinstituten BA 14		3614		65	0,00	0,00	0,00	9.100,00	2.900,00	0,00
1/850000/346016	Darlehen v. Kreditinstituten BA 16		3614		65	0,00	0,00	0,00	11.100,00	3.800,00	0,00
1/850000/400000	GWG -Geringw.Wirtsch.güter Anlagev.	2221	3221		23	2.500,00	2.500,00	1.396,39	2.500,00	2.500,00	1.396,39
1/850000/400001	GWG-Geringw.Wirtsch.güter Anlagev. Mat.f.Wasser- u.Kanalisationsbauten	2221	3221		23	34.000,00	33.000,00	34.639,08	34.000,00	33.000,00	34.639,08
1/850000/400002	GWG-Geringw.Wirtsch.güter Anlagev. Wasserzähler	2221	3221		23	65.000,00	13.000,00	12.664,84	65.000,00	13.000,00	12.664,84
1/850000/413000	Handelswaren Wasserankauf	2221	3221		23	633.600,00	561.000,00	554.300,59	633.600,00	561.000,00	554.300,59
1/850000/452000	Treibstoffe	2221	3221		23	4.000,00	4.300,00	3.335,08	4.000,00	4.300,00	3.516,14
1/850000/454000	Reinigungsmittel	2221	3221		23	200,00	200,00	767,87	200,00	200,00	767,87
1/850000/455000	Chemische u. sonst.artverw. Mittel	2221	3221		23	1.000,00	900,00	336,75	1.000,00	900,00	336,75
1/850000/456000	Schreib-,Zeichen- u.so. Büromittel	2221	3221		23	100,00	100,00	41,12	100,00	100,00	41,12
1/850000/457000	Druckwerke	2221	3221		23	100,00	100,00	58,45	100,00	100,00	76,42
1/850000/458000	Mittel zur ärztlichen Betreuung und Gesundheitsvorsorge	2221	3221		23	100,00	100,00	6,67	100,00	100,00	6,67
1/850000/459000	Sonst. Verbrauchsgüter	2221	3221		23	800,00	500,00	659,45	800,00	500,00	634,25
1/850000/600000	Energiebezüge Strom f. Hochbehälter u.dgl.	2222	3222		24	35.000,00	11.700,00	9.691,18	35.000,00	11.700,00	10.233,73
1/850000/614000	Instandh. v. Gebäuden (PG 010)	2224	3224		24	0,00	20.000,00	694,56	0,00	20.000,00	694,56
5/850000/614000	Instandhaltung von Gebäuden und Bauten	2224	3224	1	24	0,00	65.000,00	0,00	0,00	65.000,00	0,00
5/850000/614001	Instandhaltung von Gebäuden und Bauten (f Geb.Kalk)	2224	3224	1	24	200.000,00	0,00	0,00	200.000,00	0,00	0,00

		MVAG		VC	QU	Ergebnisvoranschlag			Finanzierungsvoranschlag		
		EH	FH			VA 2023	VA 2022	RA 2021	VA 2023	VA 2022	RA 2021
1/850000/617000	Instandh. v. Fahrzeugen (PG 040)	2224	3224		24	1.800,00	2.200,00	2.390,83	1.800,00	2.200,00	2.394,16
1/850000/618000	Instandh. v. sonst. Anlagen (PG 030, 042)	2224	3224		24	300,00	600,00	36,37	300,00	600,00	36,37
1/850000/619000	Instandh. v. Sonderanlagen (PG 050) - Netz	2224	3224		24	60.000,00	80.000,00	86.233,97	60.000,00	80.000,00	104.112,80
1/850000/631000	Telekommunikationsdienste	2222	3222		24	1.900,00	1.900,00	1.784,87	1.900,00	1.900,00	1.770,53
1/850000/640000	Beratungskosten	2222	3222		24	3.000,00	0,00	2.595,00	3.000,00	0,00	2.595,00
1/850000/650004	Zinsen f. Finanzschulden - Inland BA 04 (bis 2021)	2241	3241		25	0,00	0,00	285,06	0,00	0,00	285,06
1/850000/650005	Zinsen f. Finanzschulden - Inland BA 05 (bis 2028)	2241	3241		25	100,00	200,00	78,52	100,00	200,00	78,52
1/850000/650010	Zinsen f. Finanzschulden - Inland BA 10 (bis 2038)	2241	3241		25	3.100,00	3.200,00	3.630,28	3.100,00	3.200,00	3.630,28
1/850000/650011	Zinsen f. Finanzschulden - Inland BA 11 (bis 2040)	2241	3241		25	5.200,00	1.600,00	1.708,19	5.200,00	1.600,00	1.708,19
1/850000/650012	Zinsen f. Finanzschulden - Inland BA 12 (bis 2041)	2241	3241		25	1.000,00	1.100,00	2.269,41	1.000,00	1.100,00	2.269,41
1/850000/650013	Zinsen f. Finanzschulden - Inland BA 13 (bis 2046)	2241	3241		25	15.700,00	1.900,00	1.368,30	15.700,00	1.900,00	1.368,30
1/850000/650014	Zinsen f. Finanzschulden - Inland BA 14	2241	3241		25	1.200,00	600,00	2,98	1.200,00	600,00	2,98
1/850000/650016	Zinsen f. Finanzschulden - Inland BA 16	2241	3241		25	92.800,00	400,00	1,89	92.800,00	400,00	1,89
1/850000/670000	Versicherungen	2222	3222		24	2.600,00	2.300,00	2.025,03	2.600,00	2.300,00	2.025,03
1/850000/680000	Planmäßige Abschreibung	2226				135.300,00	174.100,00	114.866,04	0,00	0,00	0,00
1/850000/700600	Miete - Mobilien Gasflaschen	2223	3223		24	800,00	0,00	0,00	800,00	0,00	0,00
1/850000/710000	Öffentl. Abgaben (Ausg.), ohne Geb. gem.FAG - GSt.B -Brunnen-Linzerstr.	2225	3225		24	100,00	100,00	9,80	100,00	100,00	9,80
1/850000/720000	Kostenbeiträge (Kostenersätze) f. Leistungen Arbeitsl. von GWVA f. Gde	2225	3225		24	5.000,00	5.000,00	4.500,75	5.000,00	5.000,00	2.912,25
1/850000/720199	Vergütungen Bauhofleistungen	2225	3225		24	75.000,00	70.000,00	194.433,58	75.000,00	70.000,00	194.433,58
1/850000/720299	Vergütungen Bauhof ohne Personalkosten	2225	3225		24	3.700,00	8.400,00	10.425,38	3.700,00	8.400,00	10.425,38
1/850000/720399	Verwaltungskostentangente - Wasser, Kanal, Abfall	2225	3225		24	93.500,00	74.700,00	68.010,76	93.500,00	74.700,00	68.010,76
1/850000/720499	Vergütungen Organe	2225	3225		24	23.400,00	17.100,00	17.129,14	23.400,00	17.100,00	17.129,14
1/850000/720699	Vergütungen Fuhrpark	2225	3225		24	3.500,00	3.000,00	11.768,63	3.500,00	3.000,00	11.768,63
1/850000/728000	Entg.f.sonst.Leist.	2225	3225		24	12.000,00	10.000,00	16.929,93	12.000,00	10.000,00	16.929,93
1/850000/729920	Sonstige Aufwendungen - IB für inv. EVH (VHC 1) u RL	2225	3225		24	100.000,00	140.000,00	283.303,05	100.000,00	140.000,00	283.303,05
5/850000/729920	Zuw. aus RL - IB	2225	3225	5	24	0,00	77.800,00	0,00	0,00	77.800,00	0,00

		MVAG EH	FH	VC	QU	Ergebnisvoranschlag VA 2023	VA 2022	RA 2021	Finanzierungsvoranschlag VA 2023	VA 2022	RA 2021
1/850000/752000	Transfers an Gemeinden, Gemeindeverbände (ohne marktbestimmte Tätigkeit) und Gemeindefonds	2231	3231	26		5.000,00	0,00	0,00	5.000,00	0,00	0,00
5/850000/794200	Zuw. an zweckgeb. Haushalts-RL aus Wasseranschlussgebühren (IB)	2401		5		0,00	0,00	77.775,12	0,00	0,00	0,00
Summe Mittelverw.	**850000 Wasserversorgung**					**1.622.400,00**	**1.388.600,00**	**1.522.154,91**	**1.592.900,00**	**1.320.800,00**	**1.407.629,95**
Saldo	**850000 Wasserversorgung**					**-111.400,00**	**69.600,00**	**-45.748,76**	**-136.000,00**	**-9.200,00**	**16.280,56**
850020	**Blackout-Dieseltankstelle**										
Mittelaufbringung (Erträge, Einzahlungen)											
6/850020/829908	Sonstige Erträge	2116	3116	1	18	45.000,00	140.000,00	0,00	45.000,00	140.000,00	0,00
Summe Mittelaufbr.	**850020 Blackout-Dieseltankstelle**					**45.000,00**	**140.000,00**	**0,00**	**45.000,00**	**140.000,00**	**0,00**
850020	**Blackout-Dieseltankstelle**										
Mittelverwendung (Aufwendungen, Auszahlungen)											
5/850020/050000	Sonderanlagen		3412	1	40	0,00	0,00	0,00	45.000,00	140.000,00	0,00
1/850020/680000	Planmäßige Abschreibung	2226				9.300,00	0,00	0,00	0,00	0,00	0,00
Summe Mittelverw.	**850020 Blackout-Dieseltankstelle**					**9.300,00**	**0,00**	**0,00**	**45.000,00**	**140.000,00**	**0,00**
Saldo	**850020 Blackout-Dieseltankstelle**					**35.700,00**	**140.000,00**	**0,00**	**0,00**	**0,00**	**0,00**
850130	**WVA BA 13**										
Mittelaufbringung (Erträge, Einzahlungen)											
6/850130/305000	Kapitaltransfers von Unternehmen (ohne Finanzunternehmen)		3333	1	34	0,00	0,00	0,00	0,00	0,00	1.190,67
6/850130/346000	Investitionsdarlehen von Kreditinstituten		3514	1	55	0,00	0,00	0,00	0,00	0,00	578.700,00
6/850130/894850	Entn.zweckgeb.RL - WVA	2301		1		0,00	117.300,00	0,00	0,00	0,00	0,00
Summe Mittelaufbr.	**850130 WVA BA 13**					**0,00**	**117.300,00**	**0,00**	**0,00**	**0,00**	**579.890,67**
850130	**WVA BA 13**										
Mittelverwendung (Aufwendungen, Auszahlungen)											
5/850130/060000	Im Bau befindliche Grundstückseinrichtungen		3412	1	40	0,00	0,00	0,00	0,00	2.100,00	116.432,69
Summe Mittelverw.	**850130 WVA BA 13**					**0,00**	**0,00**	**0,00**	**0,00**	**2.100,00**	**116.432,69**
Saldo	**850130 WVA BA 13**					**0,00**	**117.300,00**	**0,00**	**0,00**	**-2.100,00**	**463.457,98**

		MVAG EH	FH	VC	QU	Ergebnisvoranschlag VA 2023	VA 2022	RA 2021	Finanzierungsvoranschlag VA 2023	VA 2022	RA 2021
850140	**WVA BA 14**										
Mittelaufbringung (Erträge, Einzahlungen)											
6/850140/307100	IB - privat. HH		3334	1	34	0,00	0,00	0,00	0,00	57.100,00	88.141,54
6/850140/346000	Investitionsdarlehen von Finanzunternehmen		3514	1	55	0,00	0,00	0,00	0,00	0,00	315.000,00
Summe Mittelaufbr.	**850140 WVA BA 14**					**0,00**	**0,00**	**0,00**	**0,00**	**57.100,00**	**403.141,54**
850140	**WVA BA 14**										
Mittelverwendung (Aufwendungen, Auszahlungen)											
5/850140/060000	Im Bau befindliche Grundstückseinrichtungen		3412	1	40	0,00	0,00	0,00	0,00	57.100,00	403.141,54
Summe Mittelverw.	**850140 WVA BA 14**					**0,00**	**0,00**	**0,00**	**0,00**	**57.100,00**	**403.141,54**
Saldo	**850140 WVA BA 14**					**0,00**	**0,00**	**0,00**	**0,00**	**0,00**	**0,00**
850150	**WVA BA 15 (LIS)**										
Mittelaufbringung (Erträge, Einzahlungen)											
6/850150/307100	Zuw. aus IB		3334	1	34	0,00	0,00	0,00	0,00	15.400,00	63.454,17
Summe Mittelaufbr.	**850150 WVA BA 15 (LIS)**					**0,00**	**0,00**	**0,00**	**0,00**	**15.400,00**	**63.454,17**
850150	**WVA BA 15 (LIS)**										
Mittelverwendung (Aufwendungen, Auszahlungen)											
5/850150/020000	Maschinen und maschinelle Anlagen		3414	1	41	0,00	0,00	0,00	0,00	0,00	5.476,24
5/850150/060000	Im Bau befindliche Grundstückseinrichtungen		3412	1	40	0,00	0,00	0,00	0,00	15.400,00	57.977,93
Summe Mittelverw.	**850150 WVA BA 15 (LIS)**					**0,00**	**0,00**	**0,00**	**0,00**	**15.400,00**	**63.454,17**
Saldo	**850150 WVA BA 15 (LIS)**					**0,00**	**0,00**	**0,00**	**0,00**	**0,00**	**0,00**
850160	**WVA BA 16**										
Mittelaufbringung (Erträge, Einzahlungen)											
6/850160/307100	IB aus privat. HH		3334	1	34	0,00	0,00	0,00	50.000,00	96.300,00	52.748,89
6/850160/307200	AB aus privat. HH		3334	1	34	0,00	0,00	0,00	3.500,00	0,00	1.786,92
6/850160/346000	Investitionsdarlehen von Finanzunternehmen		3514	1	55	0,00	0,00	0,00	461.300,00	229.200,00	200.000,00
6/850160/894200	Entnahmen von zweckgebundenen Haushaltsrücklagen	2301		1		40.200,00	114.500,00	0,00	0,00	0,00	0,00
Summe Mittelaufbr.	**850160 WVA BA 16**					**40.200,00**	**114.500,00**	**0,00**	**514.800,00**	**325.500,00**	**254.535,81**

			MVAG EH	FH	VC	QU	Ergebnisvoranschlag VA 2023	VA 2022	RA 2021	Finanzierungsvoranschlag VA 2023	VA 2022	RA 2021
850160	**WVA BA 16**											
Mittelverwendung (Aufwendungen, Auszahlungen)												
5/850160/060000	Im Bau befindliche Grundstückseinrichtungen			3412	1	40	0,00	0,00	0,00	555.000,00	440.000,00	254.535,81
Summe Mittelverw.	**850160**	**WVA BA 16**					**0,00**	**0,00**	**0,00**	**555.000,00**	**440.000,00**	**254.535,81**
Saldo	**850160**	**WVA BA 16**					**40.200,00**	**114.500,00**	**0,00**	**-40.200,00**	**-114.500,00**	**0,00**
850170	**WVA BA 17**											
Mittelaufbringung (Erträge, Einzahlungen)												
6/850170/307100	IB - privat. HH			3334	1	34	0,00	0,00	0,00	50.000,00	49.000,00	0,00
6/850170/307200	AB von privat. HH			3334	1	34	0,00	0,00	0,00	0,00	5.000,00	0,00
Summe Mittelaufbr.	**850170**	**WVA BA 17**					**0,00**	**0,00**	**0,00**	**50.000,00**	**54.000,00**	**0,00**
	850	**Betriebe der Wasserversorgung**					**1.596.200,00**	**1.830.000,00**	**1.476.406,15**	**2.066.700,00**	**1.903.600,00**	**2.724.932,70**
850170	**WVA BA 17**											
Mittelverwendung (Aufwendungen, Auszahlungen)												
5/850170/060000	Im Bau befindliche Grundstückseinrichtungen			3412	1	40	0,00	0,00	0,00	50.000,00	54.000,00	0,00
Summe Mittelverw.	**850170**	**WVA BA 17**					**0,00**	**0,00**	**0,00**	**50.000,00**	**54.000,00**	**0,00**
Saldo	**850170**	**WVA BA 17**					**0,00**	**0,00**	**0,00**	**0,00**	**0,00**	**0,00**
	850	**Betriebe der Wasserversorgung**					**1.631.700,00**	**1.388.600,00**	**1.522.154,91**	**2.242.900,00**	**2.029.400,00**	**2.245.194,16**
Saldo	**850**	**Betriebe der Wasserversorgung**					**-35.500,00**	**441.400,00**	**-45.748,76**	**-176.200,00**	**-125.800,00**	**479.738,54**

		MVAG EH	MVAG FH	VC	QU	Ergebnisvoranschlag VA 2023	Ergebnisvoranschlag VA 2022	Ergebnisvoranschlag RA 2021	Finanzierungsvoranschlag VA 2023	Finanzierungsvoranschlag VA 2022	Finanzierungsvoranschlag RA 2021
851	**Betriebe der Abwasserbeseitigung**										
851000	**Abwasserbeseitigung**										
Mittelaufbringung (Erträge, Einzahlungen)											
2/851000/300011	KTZ v. Bund - Tilgungszuschüsse BA 11 (bis 2021)		3331		33	0,00	0,00	0,00	0,00	0,00	1.865,68
2/851000/300012	KTZ v. Bund - Tilgungszuschüsse BA 12 (bis 2025)		3331		33	0,00	0,00	0,00	5.700,00	6.200,00	6.629,24
2/851000/300013	KTZ v. Bund - Tilgungszuschüsse BA 13 (bis 2025)		3331		33	0,00	0,00	0,00	2.700,00	2.900,00	3.063,44
2/851000/300014	KTZ v. Bund - Tilgungszuschüsse BA 14 (bis 2027)		3331		33	0,00	0,00	0,00	7.600,00	8.200,00	8.643,97
2/851000/300015	KTZ v. Bund - Tilgungszuschüsse BA 15 (bis 2028)		3331		33	0,00	0,00	0,00	6.400,00	6.800,00	7.332,92
2/851000/300019	KTZ v. Bund - Tilgungszuschüsse Ba 19 (bis 2031)		3331		33	0,00	0,00	0,00	2.100,00	2.300,00	2.407,39
2/851000/300020	KTZ v. Bund - Tilgungszuschüsse BA 20 (bis 2032)		3331		33	0,00	0,00	0,00	4.500,00	4.800,00	4.880,06
2/851000/300021	KTZ v. Bund - Tilgungszuschüsse BA 21 (bis 2032)		3331		33	0,00	0,00	0,00	4.100,00	4.200,00	4.477,33
2/851000/300023	KTZ v. Bund - Tilgungszuschüsse BA 23 (bis 2037)		3331		33	0,00	0,00	0,00	3.800,00	3.900,00	4.171,11
2/851000/300024	KTZ v. Bund - Tilgungszuschüsse BA 24 (bis 2037)		3331		33	0,00	0,00	0,00	6.100,00	6.300,00	6.645,67
2/851000/300025	KTZ v. Bund - Tilgungszuschüsse BA 25 (bis 2037)		3331		33	0,00	0,00	0,00	2.000,00	2.100,00	2.227,93
2/851000/300026	KTZ v. Bund - Tilgungszuschüsse BA 26 (bis 2042)		3331		33	0,00	0,00	0,00	0,00	0,00	7.239,81
2/851000/300027	KTZ v. Bund - Tilgungszuschüsse BA 27 (bis 2043)		3331		33	0,00	0,00	0,00	4.100,00	4.100,00	4.304,86
2/851000/300028	KTZ v. Bund - Tilgungszuschüsse BA 28 (bis 2043)		3331		33	0,00	0,00	0,00	2.000,00	2.100,00	2.085,83
2/851000/300029	KTZ v. Bund - Tilgungszuschüsse BA 29 (bis 2044)		3331		33	0,00	0,00	0,00	4.200,00	4.200,00	4.263,86
2/851000/300030	KTZ v. Bund - Tilgungszuschüsse BA 30 (bis 2045)		3331		33	0,00	0,00	0,00	2.600,00	2.600,00	2.685,00
2/851000/307100	IB - priv.HH		3334	2	34	0,00	0,00	0,00	0,00	12.500,00	0,00
2/851000/813000	Erträge aus der Auflösung von Investitionszuschüssen (Kapitaltransfers)	2127				193.900,00	206.700,00	194.552,65	0,00	0,00	0,00
2/851000/828000	Rückersätze von Aufwendungen	2116	3116		18	0,00	0,00	18,08	0,00	0,00	18,08
2/851000/829000	Sonstige Erträge - Pumpwerk Arbing	2116	3116		18	0,00	500,00	0,00	0,00	500,00	0,00
6/851000/829908	Einn. aus lfd. GT - ABA	2116	3116	5	18	0,00	0,00	500.000,00	0,00	0,00	500.000,00
6/851000/829930	Zuf aus IB an RL	2116	3116	5	18	0,00	58.900,00	160.269,94	0,00	58.900,00	160.269,94

		MVAG EH	MVAG FH	VC	QU	Ergebnisvoranschlag VA 2023	Ergebnisvoranschlag VA 2022	Ergebnisvoranschlag RA 2021	Finanzierungsvoranschlag VA 2023	Finanzierungsvoranschlag VA 2022	Finanzierungsvoranschlag RA 2021
2/851000/850080	IB Anschlussgebühren - Ka	2111	3111		10	150.000,00	200.000,00	410.044,20	150.000,00	200.000,00	448.184,43
2/851000/852080	Geb.f.d.Ben.v.Gdeeinricht. - HBA Kanal nach Verbrauch	2113	3113		12	2.217.600,00	2.166.000,00	2.198.418,99	2.217.600,00	2.166.000,00	2.159.356,18
2/851000/852081	Geb.f.d.Ben.v.Gdeeinricht. - HBA Kanal nach Fläche	2113	3113		12	5.700,00	5.200,00	5.517,96	5.700,00	5.200,00	5.517,96
2/851000/860211	Lfde TZ v. Bund - Zinsenzuschüsse BA 11 (bis 2021)	2121	3121		15	0,00	0,00	11.929,95	0,00	0,00	11.929,95
2/851000/860212	Lfde TZ v. Bund - Zinsenzuschüsse BA 12 (bis 2025)	2121	3121		15	15.100,00	15.000,00	15.038,62	15.100,00	15.000,00	15.038,62
2/851000/860213	Lfde TZ v. Bund - Zinsenzuschüsse BA 13 (bis 2025)	2121	3121		15	6.900,00	6.800,00	6.769,88	6.900,00	6.800,00	6.769,88
2/851000/860214	Lfde TZ v. Bund - Zinsenzuschüsse BA 14 (bis 2027)	2121	3121		15	18.100,00	17.800,00	17.623,46	18.100,00	17.800,00	17.623,46
2/851000/860215	Lfde TZ v. Bund - Zinsenzuschüsse BA 15 (bis 2028)	2121	3121		15	14.700,00	14.500,00	14.227,97	14.700,00	14.500,00	14.227,97
2/851000/860219	Lfde TZ v. Bund - Zinsenzuschüsse BA 19 (bis 2031)	2121	3121		15	2.200,00	2.100,00	2.037,61	2.200,00	2.100,00	2.037,61
2/851000/860220	Lfde TZ v. Bund - Zinsenzuschüsse BA 20 (bis 2032)	2121	3121		15	3.300,00	3.300,00	1.120,01	3.300,00	3.300,00	1.120,01
2/851000/860221	Lfde TZ v. Bund - Zinsenzuschüsse BA 21 (bis 2032)	2121	3121		15	3.200,00	3.000,00	4.973,60	3.200,00	3.000,00	4.973,60
2/851000/860223	Lfde TZ v. Bund - Zinsenzuschüsse BA 23 (bis 2037)	2121	3121		15	2.300,00	2.200,00	2.052,89	2.300,00	2.200,00	2.052,89
2/851000/860224	Lfde TZ v. Bund - Zinsenzuschüsse BA 24 (bis 2037)	2121	3121		15	4.700,00	4.500,00	4.334,33	4.700,00	4.500,00	4.334,33
2/851000/860225	Lfde TZ v. Bund - Zinsenzuschüsse BA 25 (bis 2037)	2121	3121		15	1.600,00	1.500,00	1.453,07	1.600,00	1.500,00	1.453,07
2/851000/860226	Lfde TZ v. Bund - Zinsenzuschüsse BA 26 (bis 2042)	2121	3121		15	0,00	0,00	169,19	0,00	0,00	169,19
2/851000/860227	Lfde TZ v. Bund - Zinsenzuschüsse BA 27 (bis 2043)	2121	3121		15	400,00	400,00	323,14	400,00	400,00	323,14
2/851000/860228	Lfde TZ v. Bund - Zinsenzuschüsse BA 28 (bis 2043)	2121	3121		15	0,00	0,00	13,17	0,00	0,00	13,17
2/851000/860229	Lfde TZ v. Bund - Zinsenzuschüsse BA 29 (bis 2044)	2121	3121		15	100,00	100,00	95,14	100,00	100,00	95,14
6/851000/894300	Entnahmen von zweckgebundenen Haushaltsrücklagen	2301		5		396.500,00	0,00	0,00	0,00	0,00	0,00
Summe Mittelaufbr.	**851000 Abwasserbeseitigung**					**3.036.300,00**	**2.708.500,00**	**3.550.983,85**	**2.503.800,00**	**2.575.000,00**	**3.428.432,72**

		MVAG EH	FH	VC	QU	Ergebnisvoranschlag VA 2023	VA 2022	RA 2021	Finanzierungsvoranschlag VA 2023	VA 2022	RA 2021
851000	**Abwasserbeseitigung**										
Mittelverwendung (Aufwendungen, Auszahlungen)											
1/851000/020000	Maschinen und maschinelle Anlagen		3414	2	41	0,00	0,00	0,00	0,00	12.500,00	0,00
1/851000/346008	Darlehen v. Kreditinstituten BA 08 (bis 2023)		3614		65	0,00	0,00	0,00	85.500,00	83.800,00	82.145,65
1/851000/346009	Darlehen v. Kreditinstituten BA 09 (bis 2023)		3614		65	0,00	0,00	0,00	20.000,00	19.700,00	19.258,98
1/851000/346011	Darlehen v. Kreditinstituten BA 11 (bis 2024)		3614		65	0,00	0,00	0,00	23.300,00	23.200,00	34.796,96
1/851000/346012	Darlehen v. Kreditinstituten BA 12 (bis 2025)		3614		65	0,00	0,00	0,00	64.600,00	64.400,00	64.645,58
1/851000/346013	Darlehen v. Kreditinstituten BA 13 (bis 2029)		3614		65	0,00	0,00	0,00	11.700,00	11.600,00	11.663,17
1/851000/346014	Darlehen v. Kreditinstituten BA 14 (bis 2028)		3614		65	0,00	0,00	0,00	36.100,00	36.000,00	36.380,69
1/851000/346015	Darlehen v. Kreditinstituten BA 15 (bis 2028)		3614		65	0,00	0,00	0,00	30.500,00	30.400,00	30.267,62
1/851000/346020	Darlehen v. Kreditinstituten BA 20 (bis 2032)		3614		65	0,00	0,00	0,00	7.000,00	7.000,00	6.999,12
1/851000/346021	Darlehen v. Kreditinstituten BA 21 (bis 2032)		3614		65	0,00	0,00	0,00	31.200,00	31.000,00	31.080,88
1/851000/346022	Darlehen v. Kreditinstituten BA 22 (bis 2037)		3614		65	0,00	0,00	0,00	56.000,00	56.000,00	56.000,00
1/851000/346023	Darlehen v. Kreditinstituten BA 23 (bis 2035)		3614		65	0,00	0,00	0,00	63.200,00	71.300,00	71.836,17
1/851000/346024	Darlehen v. Kreditinstituten BA 24 (bis 2041)		3614		65	0,00	0,00	0,00	10.200,00	11.700,00	11.519,45
1/851000/346025	Darlehen v. Kreditinstituten BA 25 (bis 2037)		3614		65	0,00	0,00	0,00	16.700,00	16.600,00	16.478,79
1/851000/346027	Darlehen v. Kreditinstituten BA 27 (bis 2045)		3614		65	0,00	0,00	0,00	24.400,00	24.200,00	23.899,93
1/851000/346028	Darlehen v. Kreditinstituten BA 28 (bis 2045)		3614		65	0,00	0,00	0,00	11.000,00	10.900,00	10.785,84
1/851000/346029	Darlehen v. Kreditinstituten BA 29 (bis 2045)		3614		65	0,00	0,00	0,00	30.100,00	29.900,00	29.319,87
1/851000/346030	Darlehen v. Kreditinstituten BA 30 (bis 2046)		3614		65	0,00	0,00	0,00	13.700,00	11.400,00	11.163,36
1/851000/346031	Darlehen v. Kreditinstituten BA 31 (bis 2046)		3614		65	0,00	0,00	0,00	18.300,00	15.200,00	14.884,48
1/851000/346033	Darlehen v. Kreditinstituten BA 33		3614		65	0,00	0,00	0,00	16.000,00	21.600,00	0,00
1/851000/400000	GWG -Geringw.Wirtsch.güter Anlagev.	2221	3221		23	900,00	900,00	68,37	900,00	900,00	68,37
1/851000/452000	Treibstoffe	2221	3221		23	2.300,00	2.000,00	1.250,68	2.300,00	2.000,00	1.395,14

		MVAG		VC	QU	Ergebnisvoranschlag			Finanzierungsvoranschlag		
		EH	FH			VA 2023	VA 2022	RA 2021	VA 2023	VA 2022	RA 2021
1/851000/455000	Chemische u. sonst.artverw. Mittel	2221	3221	23		100,00	0,00	119,07	100,00	0,00	119,07
1/851000/456000	Schreib-,Zeichen- u.so. Büromittel	2221	3221	23		100,00	100,00	0,00	100,00	100,00	0,00
1/851000/457000	Druckwerke	2221	3221	23		100,00	100,00	212,80	100,00	100,00	212,80
1/851000/458000	Mittel zur ärztlichen Betreuung und Gesundheitsvorsorge	2221	3221	23		100,00	100,00	0,00	100,00	100,00	0,00
1/851000/459000	Sonst. Verbrauchsgüter	2221	3221	23		100,00	100,00	147,50	100,00	100,00	147,50
1/851000/600000	Energiebezüge Strom Pumpwerke u.dgl.	2222	3222	24		20.000,00	8.400,00	6.902,83	20.000,00	8.400,00	6.900,33
1/851000/617000	Instandh. v. Fahrzeugen (PG 040)	2224	3224	24		500,00	500,00	2.186,13	500,00	500,00	2.190,46
1/851000/619000	Instandh. v. Sonderanlagen (PG 050) - Netz	2224	3224	24		110.000,00	110.000,00	114.457,26	110.000,00	110.000,00	118.761,19
1/851000/631000	Telekommunikationsdienste	2222	3222	24		2.200,00	2.300,00	2.211,46	2.200,00	2.200,00	2.055,41
1/851000/640000	Beratungskosten	2222	3222	24		3.500,00	0,00	22.976,10	3.500,00	0,00	22.976,10
1/851000/650000	Zinsen für Finanzschulden in Euro	2241	3241	25		0,00	0,00	12,17	0,00	0,00	12,17
1/851000/650008	Zinsen f. Finanzschulden - Inland BA 08 (bis 2023)	2241	3241	25		3.000,00	3.000,00	4.619,79	3.000,00	3.000,00	4.619,79
1/851000/650009	Zinsen f. Finanzschulden - Inland BA 09 (bis 2023)	2241	3241	25		700,00	700,00	1.083,10	700,00	700,00	1.083,10
1/851000/650011	Zinsen f. Finanzschulden - Inland BA 11 (bis 2024)	2241	3241	25		500,00	500,00	248,38	500,00	500,00	248,38
1/851000/650012	Zinsen f. Finanzschulden - Inland BA 12 (bis 2025)	2241	3241	25		400,00	500,00	591,31	400,00	500,00	591,31
1/851000/650013	Zinsen f. Finanzschulden - Inland BA 13 (bis 2029)	2241	3241	25		200,00	200,00	214,76	200,00	200,00	214,76
1/851000/650014	Zinsen f. Finanzschulden - Inland BA 14 (bis 2028)	2241	3241	25		500,00	600,00	713,49	500,00	600,00	713,49
1/851000/650015	Zinsen f. Finanzschulden - Inland BA 15 (bis 2028)	2241	3241	25		700,00	800,00	918,12	700,00	800,00	918,12
1/851000/650020	Zinsen f. Finanzschulden - Inland BA 20 (bis 2032)	2241	3241	25		1.300,00	100,00	173,23	1.300,00	100,00	173,23
1/851000/650021	Zinsen f. Finanzschulden - Inland BA 21 (bis 2032)	2241	3241	25		5.800,00	900,00	769,28	5.800,00	900,00	769,28
1/851000/650022	Zinsen f. Finanzschulden - Inland BA 22 (bis 2037)	2241	3241	25		13.500,00	3.500,00	3.805,38	13.500,00	3.500,00	3.805,38
1/851000/650023	Zinsen f. Finanzschulden - Inland BA 23 (bis 2035)	2241	3241	25		19.300,00	2.500,00	2.271,36	19.300,00	2.500,00	2.271,36
1/851000/650024	Zinsen f. Finanzschulden - Inland BA 24 (bis 2041)	2241	3241	25		5.000,00	1.100,00	1.374,51	5.000,00	1.100,00	1.374,51
1/851000/650025	Zinsen f. Finanzschulden - Inland BA 25 (bis 2037)	2241	3241	25		2.000,00	2.100,00	2.261,21	2.000,00	2.100,00	2.261,21
1/851000/650027	Zinsen f. Finanzschulden - Inland BA 27 (bis 2045)	2241	3241	25		2.600,00	2.700,00	3.209,40	2.600,00	2.700,00	3.209,40

		MVAG		VC	QU	Ergebnisvoranschlag			Finanzierungsvoranschlag		
		EH	FH			VA 2023	VA 2022	RA 2021	VA 2023	VA 2022	RA 2021
1/851000/650028	Zinsen f. Finanzschulden - Inland BA 28 (bis 2045)	2241	3241		25	2.500,00	2.600,00	2.710,16	2.500,00	2.600,00	2.710,16
1/851000/650029	Zinsen f. Finanzschulden - Inland BA 29 (bis 2045)	2241	3241		25	3.200,00	3.300,00	4.434,66	3.200,00	3.300,00	4.434,66
1/851000/650030	Zinsen f. Finanzschulden - Inland BA 30 (bis 2046)	2241	3241		25	8.200,00	1.400,00	642,04	8.200,00	1.400,00	642,04
1/851000/650031	Zinsen f. Finanzschulden - Inland BA 31 (bis 2046)	2241	3241		25	10.900,00	1.900,00	837,30	10.900,00	1.900,00	837,30
1/851000/650033	Zinsen f. Finanzschulden - Inland BA 33	2241	3241		25	13.200,00	1.800,00	0,00	13.200,00	1.800,00	0,00
1/851000/670000	Versicherungen	2222	3222		24	1.200,00	1.100,00	1.105,18	1.200,00	1.100,00	1.105,18
1/851000/680000	Planmäßige Abschreibung	2226				543.800,00	545.300,00	543.005,22	0,00	0,00	0,00
1/851000/695000	Wertberichtigungen zu Forderungen	2226				0,00	0,00	120,79	0,00	0,00	0,00
1/851000/720000	Kostenbeiträge (Kostenersätze) f. Leistungen Arbeitsl. RHV f. Gde	2225	3225		24	4.700,00	4.600,00	8.413,63	4.700,00	4.600,00	3.749,17
1/851000/720199	Vergütungen Bauhofleistungen	2225	3225		24	75.000,00	62.000,00	41.388,83	75.000,00	62.000,00	41.388,83
1/851000/720299	Vergütungen Bauhof ohne Personalkosten	2225	3225		24	3.700,00	7.400,00	2.219,24	3.700,00	7.400,00	2.219,24
1/851000/720399	Verwaltungskostentangente - Wasser, Kanal, Abfall	2225	3225		24	93.500,00	74.700,00	68.010,76	93.500,00	74.700,00	68.010,76
1/851000/720499	Vergütungen Organe	2225	3225		24	25.700,00	18.800,00	18.842,05	25.700,00	18.800,00	18.842,05
1/851000/720699	Vergütungen Fuhrpark	2225	3225		24	3.500,00	2.700,00	2.505,17	3.500,00	2.700,00	2.505,17
1/851000/726000	Mitgliedsbeitr. an Institut. (u.a. RHV Machl.-Ost)	2225	3225		24	1.900,00	2.000,00	1.590,37	1.900,00	2.000,00	1.590,37
1/851000/728000	Entg.f.sonst.Leist.	2225	3225		24	2.000,00	3.000,00	904,31	2.000,00	3.000,00	865,83
1/851000/729908	Zuw. aus lfd GT - ABA	2225	3225		24	0,00	0,00	500.000,00	0,00	0,00	500.000,00
1/851000/729909	Sonstige Aufwendungen	2225	3225		24	0,00	171.500,00	33.108,22	0,00	171.500,00	33.108,22
1/851000/729930	Sonstige Aufwendungen - IB f. invest. Einzelvorh (VHC 1)	2225	3225		24	150.000,00	200.000,00	448.184,43	150.000,00	200.000,00	448.184,43
5/851000/729930	Zuw. aus Entn. RL an BA 33	2225	3225	5	24	396.500,00	0,00	0,00	396.500,00	0,00	0,00
1/851000/754001	Lfde TZ an RHV Perg-M-W-R Betriebskosten	2231	3231		26	878.800,00	328.700,00	463.024,99	878.800,00	328.700,00	463.024,99
1/851000/754002	Lfde TZ an RHV Perg-M-W-R Tilgungen	2231	3231		26	221.000,00	230.000,00	301.189,21	221.000,00	230.000,00	301.189,21
1/851000/754003	Lfde TZ an RHV Perg-M-W-R Zinsen	2231	3231		26	3.600,00	3.500,00	4.250,80	3.600,00	3.500,00	4.250,80
1/851000/754011	Lfde TZ an RHV Machland-Ost Betriebskosten	2231	3231		26	19.600,00	13.800,00	11.318,67	19.600,00	13.800,00	11.318,67
1/851000/754012	Lfde TZ an RHV Machland-Ost Tilgungen	2231	3231		26	6.700,00	12.900,00	13.709,90	6.700,00	12.900,00	13.709,90
1/851000/754013	Lfde TZ an RHV Machland-Ost Zinsen	2231	3231		26	600,00	800,00	907,10	600,00	800,00	907,10
5/851000/794300	Zuw. an zweckgeb. Haushalts-RL - Kanalanschlussgeb. (IB)	2401		5		0,00	58.900,00	160.269,94	0,00	0,00	0,00

			MVAG EH	FH	VC	QU	Ergebnisvoranschlag VA 2023	VA 2022	RA 2021	Finanzierungsvoranschlag VA 2023	VA 2022	RA 2021
5/851000/794851	Zuweisung an zweckgebundene Haushaltsrücklagen		2401		5		0,00	0,00	500.000,00	0,00	0,00	0,00
Summe Mittelverw.	**851000**	**Abwasserbeseitigung**					**2.665.200,00**	**1.896.400,00**	**3.305.490,66**	**2.690.900,00**	**1.880.500,00**	**2.664.812,48**
Saldo	**851000**	**Abwasserbeseitigung**					**371.100,00**	**812.100,00**	**245.493,19**	**-187.100,00**	**694.500,00**	**763.620,24**
851010	**Abwasserbeseitigung Multifunktionsfahrzeug**											
Mittelaufbringung (Erträge, Einzahlungen)												
6/851010/829909	Sonstige Erträge		2116	3116	1	18	0,00	171.500,00	0,00	0,00	171.500,00	0,00
Summe Mittelaufbr.	**851010**	**Abwasserbeseitigung Multifunktionsfahrzeug**					**0,00**	**171.500,00**	**0,00**	**0,00**	**171.500,00**	**0,00**
851010	**Abwasserbeseitigung Multifunktionsfahrzeug**											
Mittelverwendung (Aufwendungen, Auszahlungen)												
5/851010/040000	Fahrzeuge			3414	1	41	0,00	0,00	0,00	0,00	171.500,00	0,00
1/851010/680000	Planmäßige Abschreibung		2226				3.400,00	7.000,00	0,00	0,00	0,00	0,00
Summe Mittelverw.	**851010**	**Abwasserbeseitigung Multifunktionsfahrzeug**					**3.400,00**	**7.000,00**	**0,00**	**0,00**	**171.500,00**	**0,00**
Saldo	**851010**	**Abwasserbeseitigung Multifunktionsfahrzeug**					**-3.400,00**	**164.500,00**	**0,00**	**0,00**	**0,00**	**0,00**
851260	**ABA BA 26 - Wirtschaftspark**											
Mittelaufbringung (Erträge, Einzahlungen)												
6/851260/829909	Sonstige Erträge		2116	3116	1	18	0,00	0,00	5.510,86	0,00	0,00	5.510,86
Summe Mittelaufbr.	**851260**	**ABA BA 26 - Wirtschaftspark**					**0,00**	**0,00**	**5.510,86**	**0,00**	**0,00**	**5.510,86**
851260	**ABA BA 26 - Wirtschaftspark**											
Mittelverwendung (Aufwendungen, Auszahlungen)												
5/851260/004000	Wasser- und Kanalisationsbauten			3412	1	40	0,00	0,00	0,00	0,00	0,00	5.510,86
Summe Mittelverw.	**851260**	**ABA BA 26 - Wirtschaftspark**					**0,00**	**0,00**	**0,00**	**0,00**	**0,00**	**5.510,86**
Saldo	**851260**	**ABA BA 26 - Wirtschaftspark**					**0,00**	**0,00**	**5.510,86**	**0,00**	**0,00**	**0,00**
851270	**ABA BA 27**											
Mittelaufbringung (Erträge, Einzahlungen)												
6/851270/829909	Sonstige Erträge		2116	3116	1	18	0,00	0,00	11.792,16	0,00	0,00	11.792,16
Summe Mittelaufbr.	**851270**	**ABA BA 27**					**0,00**	**0,00**	**11.792,16**	**0,00**	**0,00**	**11.792,16**
851270	**ABA BA 27**											
Mittelverwendung (Aufwendungen, Auszahlungen)												
5/851270/004000	Wasser- und Abwasserbauten und -anlagen			3412	1	40	0,00	0,00	0,00	0,00	0,00	11.792,16
Summe Mittelverw.	**851270**	**ABA BA 27**					**0,00**	**0,00**	**0,00**	**0,00**	**0,00**	**11.792,16**
Saldo	**851270**	**ABA BA 27**					**0,00**	**0,00**	**11.792,16**	**0,00**	**0,00**	**0,00**

		MVAG EH	FH	VC	QU	Ergebnisvoranschlag VA 2023	VA 2022	RA 2021	Finanzierungsvoranschlag VA 2023	VA 2022	RA 2021
851290	**ABA BA 29**										
Mittelaufbringung (Erträge, Einzahlungen)											
6/851290/307200	Kapitaltransfers von privaten Haushalten und privaten Organisationen ohne Erwerbszweck und andere		3334	1	34	0,00	0,00	0,00	0,00	2.200,00	0,00
6/851290/829909	Sonstige Erträge	2116	3116	1	18	0,00	0,00	15.805,20	0,00	0,00	15.805,20
Summe Mittelaufbr.	**851290 ABA BA 29**					**0,00**	**0,00**	**15.805,20**	**0,00**	**2.200,00**	**15.805,20**
851290	**ABA BA 29**										
Mittelverwendung (Aufwendungen, Auszahlungen)											
5/851290/004000	Wasser- und Abwasserbauten und -anlagen		3412	1	40	0,00	0,00	0,00	0,00	2.200,00	15.805,20
Summe Mittelverw.	**851290 ABA BA 29**					**0,00**	**0,00**	**0,00**	**0,00**	**2.200,00**	**15.805,20**
Saldo	**851290 ABA BA 29**					**0,00**	**0,00**	**15.805,20**	**0,00**	**0,00**	**0,00**
851310	**ABA BA 31**										
Mittelaufbringung (Erträge, Einzahlungen)											
6/851310/307100	IB - priv. HH		3334	1	34	0,00	0,00	0,00	0,00	25.700,00	7.238,39
6/851310/307200	Kapitaltransfers von privaten Haushalten und privaten Organisationen ohne Erwerbszweck und andere		3334	1	34	0,00	0,00	0,00	0,00	4.300,00	1.863,48
6/851310/894851	Entnahmen von zweckgebundenen Haushaltsrücklagen	2301		1		100.000,00	0,00	0,00	0,00	0,00	0,00
Summe Mittelaufbr.	**851310 ABA BA 31**					**100.000,00**	**0,00**	**0,00**	**0,00**	**30.000,00**	**9.101,87**
851310	**ABA BA 31**										
Mittelverwendung (Aufwendungen, Auszahlungen)											
5/851310/004000	Wasser- u. Kanalisationsbauten		3412	1	40	0,00	0,00	0,00	100.000,00	0,00	0,00
5/851310/060000	Im Bau befindliche Grundstückseinrichtungen		3412	1	40	0,00	0,00	0,00	0,00	30.000,00	9.101,87
Summe Mittelverw.	**851310 ABA BA 31**					**0,00**	**0,00**	**0,00**	**100.000,00**	**30.000,00**	**9.101,87**
Saldo	**851310 ABA BA 31**					**100.000,00**	**0,00**	**0,00**	**-100.000,00**	**0,00**	**0,00**
851320	**ABA BA 32**										
Mittelaufbringung (Erträge, Einzahlungen)											
6/851320/307100	IB - priv. HH		3334	1	34	0,00	0,00	0,00	0,00	102.900,00	273.656,10
Summe Mittelaufbr.	**851320 ABA BA 32**					**0,00**	**0,00**	**0,00**	**0,00**	**102.900,00**	**273.656,10**

		MVAG VC QU EH FH	Ergebnisvoranschlag VA 2023	VA 2022	RA 2021	Finanzierungsvoranschlag VA 2023	VA 2022	RA 2021
851320	**ABA BA 32**							
Mittelverwendung (Aufwendungen, Auszahlungen)								
5/851320/060000	Im Bau befindliche Grundstückseinrichtungen	3412 1 40	0,00	0,00	0,00	0,00	102.900,00	273.656,10
Summe Mittelverw.	**851320 ABA BA 32**		**0,00**	**0,00**	**0,00**	**0,00**	**102.900,00**	**273.656,10**
Saldo	**851320 ABA BA 32**		**0,00**	**0,00**	**0,00**	**0,00**	**0,00**	**0,00**
851330	**ABA BA 33**							
Mittelaufbringung (Erträge, Einzahlungen)								
6/851330/307100	IB - priv. HH	3334 1 34	0,00	0,00	0,00	540.000,00	0,00	7.020,00
6/851330/346000	Investitionsdarlehen von Finanzunternehmen	3514 1 55	0,00	0,00	0,00	0,00	520.000,00	0,00
Summe Mittelaufbr.	**851330 ABA BA 33**		**0,00**	**0,00**	**0,00**	**540.000,00**	**520.000,00**	**7.020,00**
851330	**ABA BA 33**							
Mittelverwendung (Aufwendungen, Auszahlungen)								
5/851330/060000	Im Bau befindliche Grundstückseinrichtungen	3412 1 40	0,00	0,00	0,00	540.000,00	520.000,00	7.020,00
Summe Mittelverw.	**851330 ABA BA 33**		**0,00**	**0,00**	**0,00**	**540.000,00**	**520.000,00**	**7.020,00**
Saldo	**851330 ABA BA 33**		**0,00**	**0,00**	**0,00**	**0,00**	**0,00**	**0,00**
851350	**ABA BA 35**							
Mittelaufbringung (Erträge, Einzahlungen)								
6/851350/307100	IB von priv. HH	3334 1 34	0,00	0,00	0,00	6.500,00	0,00	0,00
6/851350/307200	Kapitaltransfers von privaten Haushalten und privaten Organisationen ohne Erwerbszweck und andere	3334 1 34	0,00	0,00	0,00	3.500,00	0,00	0,00
Summe Mittelaufbr.	**851350 ABA BA 35**		**0,00**	**0,00**	**0,00**	**10.000,00**	**0,00**	**0,00**
	851 Betriebe der Abwasserbeseitigung		**3.136.300,00**	**2.880.000,00**	**3.584.092,07**	**3.053.800,00**	**3.401.600,00**	**3.751.318,91**
851350	**ABA BA 35**							
Mittelverwendung (Aufwendungen, Auszahlungen)								
5/851350/060000	Im Bau befindliche Grundstückseinrichtungen	3412 1 40	0,00	0,00	0,00	10.000,00	0,00	0,00
Summe Mittelverw.	**851350 ABA BA 35**		**0,00**	**0,00**	**0,00**	**10.000,00**	**0,00**	**0,00**
Saldo	**851350 ABA BA 35**		**0,00**	**0,00**	**0,00**	**0,00**	**0,00**	**0,00**
	851 Betriebe der Abwasserbeseitigung		**2.668.600,00**	**1.903.400,00**	**3.305.490,66**	**3.340.900,00**	**2.707.100,00**	**2.987.698,67**
Saldo	**851 Betriebe der Abwasserbeseitigung**		**467.700,00**	**976.600,00**	**278.601,41**	**-287.100,00**	**694.500,00**	**763.620,24**

		MVAG EH	MVAG FH	VC	QU	Ergebnisvoranschlag VA 2023	Ergebnisvoranschlag VA 2022	Ergebnisvoranschlag RA 2021	Finanzierungsvoranschlag VA 2023	Finanzierungsvoranschlag VA 2022	Finanzierungsvoranschlag RA 2021
859	**Sonstige Betriebe mit marktbestimmter Tätigkeit**										
859020	**Vitalwelt - Buffet**										
Mittelaufbringung (Erträge, Einzahlungen)											
2/859020/811000	Miet- u. Pachtertrag - Dienstbarkeiten und Baurechte	2115	3115	14		4.800,00	4.800,00	3.600,00	4.800,00	4.800,00	3.200,00
2/859020/811100	Einn. aus Betriebskosten	2115	3115	14		1.800,00	1.800,00	1.650,00	1.800,00	1.800,00	1.500,00
Summe Mittelaufbr.	**859020 Vitalwelt - Buffet**					**6.600,00**	**6.600,00**	**5.250,00**	**6.600,00**	**6.600,00**	**4.700,00**
859020	**Vitalwelt - Buffet**										
Mittelverwendung (Aufwendungen, Auszahlungen)											
1/859020/600000	Energiebezüge Strom	2222	3222	24		0,00	3.000,00	209,30	0,00	3.000,00	209,30
1/859020/600100	Gas	2222	3222	24		0,00	100,00	36,57	0,00	100,00	15,08
1/859020/618000	Instandh. v. sonst. Anlagen (PG 030, 042)	2224	3224	24		0,00	0,00	183,25	0,00	0,00	443,93
1/859020/680000	Planmäßige Abschreibung	2226				100,00	1.300,00	2.152,08	0,00	0,00	0,00
1/859020/728000	Entg.f.sonst.Leist.	2225	3225	24		300,00	300,00	353,95	300,00	300,00	353,95
1/859020/728008	Entg.f.sonst.Leist. - EDV Progr. u. dgl.	2225	3225	24		1.100,00	1.100,00	983,00	1.100,00	1.100,00	983,00
Summe Mittelverw.	**859020 Vitalwelt - Buffet**					**1.500,00**	**5.800,00**	**3.918,15**	**1.400,00**	**4.500,00**	**2.005,26**
Saldo	**859020 Vitalwelt - Buffet**					**5.100,00**	**800,00**	**1.331,85**	**5.200,00**	**2.100,00**	**2.694,74**

		MVAG EH	MVAG FH	VC	QU	Ergebnisvoranschlag VA 2023	Ergebnisvoranschlag VA 2022	Ergebnisvoranschlag RA 2021	Finanzierungsvoranschlag VA 2023	Finanzierungsvoranschlag VA 2022	Finanzierungsvoranschlag RA 2021
859310	**Vitalwelt - Freibad**										
Mittelaufbringung (Erträge, Einzahlungen)											
2/859310/803030	Veräußerungen von technischen Anlagen, Fahrzeugen und Maschinen	2116	3314		31	0,00	0,00	1.200,00	0,00	0,00	1.200,00
2/859310/810001	Leistungserlöse Eintritte Freibad	2114	3114		13	70.000,00	69.000,00	49.712,72	70.000,00	69.000,00	49.712,72
2/859310/810002	Nebenerlöse Leihgeb. Volleyball,Tischtennis,Sonnenschirm	2114	3114		13	100,00	200,00	0,00	100,00	200,00	0,00
2/859310/810003	Leistungserlöse Eintritte Freibad - Tourismus	2114	3114		13	100,00	100,00	0,00	100,00	100,00	0,00
2/859310/810020	Leistungserlöse Schulen	2114	3114		13	6.600,00	5.300,00	6.404,86	6.600,00	5.300,00	6.318,58
2/859310/811000	Miet- u. Pachtertrag - Dienstbarkeiten und Baurechte	2115	3115		14	12.000,00	12.000,00	9.934,32	12.000,00	12.000,00	9.934,32
2/859310/811100	Einn. aus Betriebskosten - Masseur	2115	3115		14	600,00	600,00	0,00	600,00	600,00	0,00
2/859310/813000	Erträge aus der Auflösung von Investitionszuschüssen (Kapitaltransfers)	2127				6.400,00	6.400,00	6.432,55	0,00	0,00	0,00
2/859310/817000	Erträge aus der Auflösung von sonstigen Rückstellungen	2117				16.900,00	0,00	375,59	0,00	0,00	0,00
2/859310/828000	Rückersätze von Aufwendungen	2116	3116		18	0,00	0,00	156,20	0,00	0,00	156,20
6/859310/829908	Zuw. aus lfd GT - Ansatz 8	2116	3116	1	18	0,00	0,00	18.040,00	0,00	0,00	18.040,00
2/859310/860000	Transfers von Bund, Bundesfonds und Bundeskammern	2121	3121		15	0,00	0,00	536,40	0,00	0,00	536,40
2/859310/863000	Laufende Transferzahlungen von Sozialversicherungsträgern	2121	3121		15	0,00	500,00	1.529,40	0,00	500,00	1.529,40
Summe Mittelaufbr.	**859310 Vitalwelt - Freibad**					**112.700,00**	**94.100,00**	**94.322,04**	**89.400,00**	**87.700,00**	**87.427,62**

		MVAG EH	FH	VC	QU	Ergebnisvoranschlag VA 2023	VA 2022	RA 2021	Finanzierungsvoranschlag VA 2023	VA 2022	RA 2021
859310	**Vitalwelt - Freibad**										
Mittelverwendung (Aufwendungen, Auszahlungen)											
5/859310/040000	Fahrzeuge		3414	1	41	0,00	0,00	0,00	0,00	0,00	18.040,00
1/859310/085000	Zur Veräußerung verfügbare Finanzinstrumente – langfristig		3650	2	60	0,00	0,00	0,00	1.700,00	1.700,00	2.345,79
1/859310/400000	GWG -Geringw.Wirtsch.güter Anlagev.	2221	3221		23	200,00	200,00	85,65	200,00	200,00	85,65
1/859310/452000	Treibstoffe	2221	3221		23	700,00	500,00	404,17	700,00	500,00	379,67
1/859310/454000	Reinigungsmittel	2221	3221		23	600,00	500,00	0,00	600,00	500,00	0,00
1/859310/455000	Chemische u. sonst.artverw. Mittel	2221	3221		23	12.000,00	9.500,00	9.481,98	12.000,00	9.500,00	9.481,98
1/859310/456000	Schreib-,Zeichen- u.so. Büromittel	2221	3221		23	200,00	300,00	138,63	200,00	300,00	138,63
1/859310/457000	Druckwerke	2221	3221		23	0,00	200,00	0,17	0,00	200,00	0,17
1/859310/458000	Mittel zur ärztlichen Betreuung und Gesundheitsvorsorge	2221	3221		23	100,00	200,00	67,27	100,00	200,00	67,27
1/859310/459000	Sonst. Verbrauchsgüter	2221	3221		23	900,00	1.200,00	949,40	900,00	1.200,00	949,40
1/859310/5	Personalkonten verdichtet	22	32			136.800,00	117.800,00	132.302,64	134.400,00	116.000,00	112.739,73
1/859310/600000	Energiebezüge Strom	2222	3222		24	60.600,00	21.100,00	6.271,46	60.600,00	21.100,00	6.168,31
1/859310/600100	Wärme	2222	3222		24	22.800,00	7.600,00	6.736,70	22.800,00	7.600,00	6.736,70
1/859310/613000	Instandhaltung von sonstigen Grundstückseinrichtungen	2224	3224		24	0,00	1.000,00	1.565,53	0,00	1.000,00	1.565,53
1/859310/614000	Instandh. v. Gebäuden (PG 010)	2224	3224		24	5.300,00	20.200,00	2.099,30	5.300,00	20.200,00	2.099,30
1/859310/617000	Instandh. v. Fahrzeugen (PG 040)	2224	3224		24	100,00	300,00	28,28	100,00	300,00	28,28
1/859310/618000	Instandh. v. sonst. Anlagen (PG 030, 042)	2224	3224		24	1.600,00	1.500,00	5.327,08	1.600,00	1.500,00	5.327,08
1/859310/619000	Instandh. v. Sonderanlagen (PG 050)	2224	3224		24	25.200,00	300,00	0,00	25.200,00	300,00	0,00
1/859310/631000	Telekommunikationsdienste	2222	3222		24	200,00	200,00	836,44	200,00	200,00	836,44
1/859310/670000	Versicherungen	2222	3222		24	3.100,00	2.700,00	2.208,25	3.100,00	2.700,00	2.208,25
1/859310/680000	Planmäßige Abschreibung	2226				115.800,00	115.700,00	115.714,41	0,00	0,00	0,00
1/859310/700500	Miet- und Pachtaufwand	2223	3223		24	300,00	300,00	248,00	300,00	300,00	248,00
1/859310/700501	Miet- und Pachtaufwand	2223	3223		24	700,00	700,00	638,41	700,00	700,00	638,41
1/859310/710000	Öffentl. Abgaben (Ausg.), ohne Geb. gem.FAG	2225	3225		24	100,00	200,00	117,11	100,00	200,00	117,11
1/859310/711000	Gebühren für die Benützung von Gemeindeeinrichtungen und Anlagen gemäß FAG (HBA)	2225	3225		24	38.300,00	35.700,00	25.693,19	38.300,00	35.700,00	25.693,19
1/859310/720199	Vergütungen Bauhofleistungen	2225	3225		24	18.000,00	15.300,00	4.967,41	18.000,00	15.300,00	4.967,41
1/859310/720299	Vergütungen Bauhof ohne Personalkosten	2225	3225		24	900,00	1.800,00	266,35	900,00	1.800,00	266,35
1/859310/720699	Vergütungen Fuhrpark	2225	3225		24	800,00	700,00	300,67	800,00	700,00	300,67
1/859310/720799	Verwaltungskostentangente Vitalwelt	2225	3225		24	12.100,00	9.700,00	8.916,34	12.100,00	9.700,00	8.916,34

		MVAG EH	MVAG FH	VC	QU	Ergebnisvoranschlag VA 2023	Ergebnisvoranschlag VA 2022	Ergebnisvoranschlag RA 2021	Finanzierungsvoranschlag VA 2023	Finanzierungsvoranschlag VA 2022	Finanzierungsvoranschlag RA 2021
1/859310/724000	Reisegebühren	2225	3225	24		0,00	0,00	18,32	0,00	0,00	18,32
1/859310/728000	Entg.f.sonst.Leist.	2225	3225	24		2.100,00	2.100,00	2.183,29	2.100,00	2.100,00	2.183,29
1/859310/728001	Entg.f.sonst.Leist. Werbung, Veröffentl.	2225	3225	24		600,00	600,00	368,23	600,00	600,00	368,23
1/859310/728002	Entg.f.sonst.Leist. PergCard	2225	3225	24		100,00	100,00	52,32	100,00	100,00	52,32
1/859310/728008	Entg.f.sonst.Leist. - EDV Progr. u. dgl.	2225	3225	24		1.200,00	1.200,00	3.551,61	1.200,00	1.200,00	3.551,61
Summe Mittelverw.	**859310 Vitalwelt - Freibad**					**461.400,00**	**369.400,00**	**331.538,61**	**344.900,00**	**253.600,00**	**216.519,43**
Saldo	**859310 Vitalwelt - Freibad**					**-348.700,00**	**-275.300,00**	**-237.216,57**	**-255.500,00**	**-165.900,00**	**-129.091,81**

		MVAG EH	MVAG FH	VC	QU	Ergebnisvoranschlag VA 2023	Ergebnisvoranschlag VA 2022	Ergebnisvoranschlag RA 2021	Finanzierungsvoranschlag VA 2023	Finanzierungsvoranschlag VA 2022	Finanzierungsvoranschlag RA 2021
859330	**Vitalwelt - Hallenbad, Sauna, Salzwelt**										
Mittelaufbringung (Erträge, Einzahlungen)											
2/859330/808031	Salzwelt 10 % - Veräußerung von Waren - Bücher	2116	3116		16	100,00	100,00	39,55	100,00	100,00	39,55
2/859330/808032	Salzwelt 20 % - Veräußerung von Waren - Lampen, Bekleidung u. dgl.	2116	3116		16	1.500,00	1.500,00	1.715,06	1.500,00	1.500,00	1.715,06
2/859330/810001	Leistungserlöse Eintritte Hallenbad	2114	3114		13	117.000,00	63.000,00	25.929,67	117.000,00	63.000,00	25.929,67
2/859330/810002	Leistungserlöse Eintritte Sauna	2114	3114		13	42.300,00	30.500,00	5.834,07	42.300,00	30.500,00	5.834,07
2/859330/810003	Leistungserlöse Eintritte Hallenbad - Tourismus	2114	3114		13	200,00	200,00	0,00	200,00	200,00	0,00
2/859330/810020	Leistungserlöse Schulen	2114	3114		13	34.000,00	34.000,00	2.890,25	34.000,00	34.000,00	2.945,57
2/859330/810030	Salzwelt - Leistungserlöse Gutscheine 0%	2114	3114		13	8.000,00	4.500,00	1.940,00	8.000,00	4.500,00	1.940,00
2/859330/810032	Salzwelt - Leistungserlöse Eintritte 20%	2114	3114		13	30.000,00	27.500,00	8.523,11	30.000,00	27.500,00	8.527,31
2/859330/810131	Salzwelt - Leistungserlöse essbare Waren 10%	2114	3114		13	3.000,00	2.500,00	1.313,90	3.000,00	2.500,00	1.197,01
2/859330/810132	Salzwelt - Leistungserlöse Kaffee 20%	2114	3114		13	100,00	100,00	14,50	100,00	100,00	14,50
2/859330/811000	Miet- u. Pachtertrag - Heimatwerb., Injoy, Visiomedia	2115	3115		14	49.000,00	42.400,00	30.703,43	49.000,00	42.400,00	25.829,21
2/859330/811100	Einn. aus Betriebskosten - Masseur	2115	3115		14	600,00	500,00	-29,03	600,00	500,00	12,64
2/859330/813000	Erträge aus der Auflösung von Investitionszuschüssen (Kapitaltransfers)	2127				65.200,00	65.200,00	65.231,77	0,00	0,00	0,00
2/859330/817000	Erträge aus der Auflösung von sonstigen Rückstellungen	2117				25.300,00	0,00	540,48	0,00	0,00	0,00
2/859330/828000	Rückersätze von Aufwendungen	2116	3116		18	0,00	0,00	312,73	0,00	0,00	312,73
2/859330/829001	Sonstige Erträge - EpidemieG Vergütung f. Quarantäne	2116	3116		18	0,00	3.300,00	0,00	0,00	3.300,00	0,00
6/859330/829908	Zuw. aus lfd GT - Ansatz 8	2116	3116	1	18	0,00	0,00	90.771,62	0,00	0,00	90.771,62
2/859330/860000	Transfers von Bund, Bundesfonds und Bundeskammern	2121	3121		15	0,00	0,00	744,99	0,00	0,00	39.608,81
2/859330/863000	Laufende Transferzahlungen von Sozialversicherungsträgern	2121	3121		15	0,00	800,00	2.124,16	0,00	800,00	2.124,16
Summe Mittelaufbr.	**859330 Vitalwelt - Hallenbad, Sauna, Salzwelt**					**376.300,00**	**276.100,00**	**238.600,26**	**285.800,00**	**210.900,00**	**206.801,91**

		MVAG EH	FH	VC	QU	Ergebnisvoranschlag VA 2023	VA 2022	RA 2021	Finanzierungsvoranschlag VA 2023	VA 2022	RA 2021
859330	**Vitalwelt - Hallenbad, Sauna, Salzwelt**										
Mittelverwendung (Aufwendungen, Auszahlungen)											
1/859330/042000	Betriebsausstattung		3415	2	41	0,00	0,00	0,00	0,00	13.500,00	0,00
5/859330/042000	Betriebsausstattung		3415	1	41	0,00	0,00	0,00	0,00	0,00	29.387,83
5/859330/063000	Im Bau befindliche Anlagen (Amts-, Betriebs- und Geschäftsausstattung) Kassenautomat		3415	1	40	0,00	0,00	0,00	0,00	0,00	35.838,22
1/859330/085000	Zur Veräußerung verfügbare Finanzinstrumente – langfristig		3650	2	60	0,00	0,00	0,00	3.400,00	4.200,00	3.258,04
1/859330/346001	Salzwelt - Darlehen von Kreditinstituten (bis 2034)		3614		65	0,00	0,00	0,00	13.100,00	14.800,00	14.966,98
1/859330/400000	GWG -Geringw.Wirtsch.güter Anlagev.	2221	3221		23	2.100,00	2.100,00	5.053,17	2.100,00	2.100,00	5.619,44
1/859330/400030	Salzwelt - GWG-Geringw.Wirtsch.güter Anlagev.	2221	3221		23	200,00	200,00	7,08	200,00	200,00	7,08
1/859330/413030	Salzwelt - Handelswaren	2221	3221		23	6.000,00	3.000,00	2.430,58	6.000,00	3.000,00	2.430,58
1/859330/413031	Handelswaren-Salzwelt Eigenverbrauch Proben f. Kunden	2221	3221		23	100,00	100,00	17,40	100,00	100,00	17,40
1/859330/430030	Salzwelt - Lebensmittel - 10/20% allg.Einkauf	2221	3221		23	100,00	100,00	0,00	100,00	100,00	0,00
1/859330/454000	Reinigungsmittel	2221	3221		23	1.200,00	1.100,00	64,92	1.200,00	1.100,00	64,92
1/859330/454030	Reinigungsmittel Salzwelt	2221	3221		23	200,00	200,00	29,75	200,00	200,00	29,75
1/859330/455000	Chemische u. sonst.artverw. Mittel	2221	3221		23	5.000,00	5.000,00	2.122,49	5.000,00	5.000,00	2.497,79
1/859330/456000	Schreib-,Zeichen- u.so. Büromittel	2221	3221		23	500,00	400,00	360,45	500,00	400,00	360,45
1/859330/456030	Schreib-,Zeichen-u.so.Büromittel Salzwelt	2221	3221		23	100,00	100,00	25,12	100,00	100,00	25,12
1/859330/457000	Druckwerke v.a. Tickets, Lesezirkel	2221	3221		23	400,00	500,00	98,17	400,00	500,00	81,81
1/859330/457030	Druckwerke, v.a. Halbjahres-/Terminkarten, 10erBlock u.dgl. Salzwelt	2221	3221		23	1.000,00	400,00	294,54	1.000,00	400,00	294,54
1/859330/458000	Mittel zur ärztlichen Betreuung und Gesundheitsvorsorge	2221	3221		23	100,00	200,00	68,45	100,00	200,00	68,45
1/859330/458030	Salzwelt - Mittel zur ärztlichen Betreuung und Gesundheitsvorsorge	2221	3221		23	200,00	200,00	65,79	200,00	200,00	65,79
1/859330/459000	Sonst. Verbrauchsgüter	2221	3221		23	3.600,00	2.000,00	1.729,33	3.600,00	2.000,00	1.549,64
1/859330/459030	Salzwelt - Sonst.Verbrauchsgüter	2221	3221		23	400,00	500,00	205,94	400,00	500,00	217,84
1/859330/5	Personalkonten verdichtet	22	32			215.500,00	206.200,00	187.438,06	212.000,00	204.100,00	156.505,15
1/859330/600000	Energiebezüge Strom	2222	3222		24	148.500,00	49.500,00	43.673,23	148.500,00	49.500,00	39.691,82
1/859330/600100	Wärme	2222	3222		24	140.700,00	46.900,00	31.300,80	140.700,00	46.900,00	31.962,27
1/859330/614000	Instandh. v. Gebäuden (PG 010)	2224	3224		24	25.000,00	35.000,00	27.896,32	25.000,00	35.000,00	27.785,96
5/859330/614000	Instandhaltung von Gebäuden und Bauten	2224	3224	1	24	0,00	0,00	25.545,57	0,00	0,00	25.545,57

		MVAG		VC	QU	Ergebnisvoranschlag			Finanzierungsvoranschlag		
		EH	FH			VA 2023	VA 2022	RA 2021	VA 2023	VA 2022	RA 2021
1/859330/614030	Instandhaltung von Gebäuden Salzwelt	2224	3224		24	700,00	2.000,00	608,50	700,00	2.000,00	608,50
1/859330/618000	Instandh. v. sonst. Anlagen (PG 030, 042)	2224	3224		24	5.500,00	12.900,00	23.192,65	5.500,00	12.900,00	28.013,01
1/859330/631000	Telekommunikationsdienste	2222	3222		24	2.400,00	2.400,00	2.174,75	2.400,00	2.400,00	2.174,75
1/859330/631030	Telekommunikationsdienste Salzwelt	2222	3222		24	100,00	100,00	0,00	100,00	100,00	0,00
1/859330/640001	Rechts- und Beratungsaufwand - Salzwelt	2222	3222		24	0,00	0,00	5.236,44	0,00	0,00	5.236,44
1/859330/650001	Zinsen f. Finanzschulden Salzwelt - Inland (bis 2034)	2241	3241		25	4.600,00	600,00	605,29	4.600,00	600,00	605,29
1/859330/670000	Versicherungen	2222	3222		24	5.100,00	4.500,00	4.416,51	5.100,00	4.500,00	4.805,86
1/859330/680000	Planmäßige Abschreibung	2226				133.900,00	134.400,00	134.475,89	0,00	0,00	0,00
1/859330/691000	Schadensvergütungen	2225	3225		24	0,00	0,00	389,00	0,00	0,00	389,00
1/859330/700500	Miet- und Pachtaufwand	2223	3223		24	800,00	600,00	496,00	800,00	600,00	496,00
1/859330/700501	Miet- und Pachtaufwand	2223	3223		24	1.600,00	1.500,00	1.276,83	1.600,00	1.500,00	1.276,83
1/859330/710000	Öffentl. Abgaben (Ausg.), ohne Geb. gem.FAG	2225	3225		24	200,00	300,00	162,65	200,00	300,00	162,65
1/859330/711000	Gebühren für die Benützung von Gemeindeeinrichtungen und Anlagen gemäß FAG (HBA)	2225	3225		24	75.000,00	70.400,00	51.386,37	75.000,00	70.400,00	51.386,37
1/859330/720199	Vergütungen Bauhofleistungen	2225	3225		24	20.000,00	20.000,00	28.760,68	20.000,00	20.000,00	28.760,68
1/859330/720299	Vergütungen Bauhof ohne Personalkosten	2225	3225		24	1.000,00	2.400,00	1.542,15	1.000,00	2.400,00	1.542,15
1/859330/720699	Vergütungen Fuhrpark	2225	3225		24	900,00	900,00	1.740,79	900,00	900,00	1.740,79
1/859330/720799	Verwaltungskostentangente Vitalwelt	2225	3225		24	31.300,00	25.400,00	23.216,09	31.300,00	25.400,00	23.216,09
1/859330/722000	Rückersätze von Erträgen - Eintritte Vitalwelt	2225	3225		24	0,00	4.000,00	0,00	0,00	4.000,00	0,00
1/859330/724000	Reisegebühren	2225	3225		24	200,00	100,00	25,44	200,00	100,00	25,44
1/859330/728000	Entg.f.sonst.Leist.	2225	3225		24	4.000,00	6.000,00	5.188,02	4.000,00	6.000,00	4.898,47
1/859330/728001	Entg.f.sonst.Leist. Werbung, Veröffentl.	2225	3225		24	5.000,00	2.800,00	957,40	5.000,00	2.800,00	2.091,40
1/859330/728002	Entg.f.sonst.Leist. PergCard	2225	3225		24	300,00	300,00	136,02	300,00	300,00	176,02
1/859330/728008	Entgelte für sonstige Leistungen - EDV Progr. u. dgl.	2225	3225		24	7.500,00	7.500,00	7.085,29	7.500,00	6.800,00	6.354,49
1/859330/728030	Salzwelt - Entg.f.sonst.Leist.EDV-Progr.	2225	3225		24	700,00	700,00	484,58	700,00	700,00	484,58
1/859330/728032	Salzwelt - Entg.f.sonst.Leist.Werbung,Veröffentlg.	2225	3225		24	1.500,00	1.500,00	0,00	1.500,00	1.500,00	0,00
5/859330/729908	Sonstige Aufwendungen	2225	3225	1	24	0,00	35.800,00	0,00	0,00	35.800,00	0,00

			MVAG EH	FH	VC	QU	Ergebnisvoranschlag VA 2023	VA 2022	RA 2021	Finanzierungsvoranschlag VA 2023	VA 2022	RA 2021
Summe Mittelverw.	**859330**	**Vitalwelt - Hallenbad, Sauna, Salzwelt**					**853.200,00**	**690.800,00**	**621.984,50**	**732.300,00**	**586.100,00**	**542.717,25**
Saldo	**859330**	**Vitalwelt - Hallenbad, Sauna, Salzwelt**					**-476.900,00**	**-414.700,00**	**-383.384,24**	**-446.500,00**	**-375.200,00**	**-335.915,34**
859333	**Vitalwelt - Salzwelt**											
Mittelaufbringung (Erträge, Einzahlungen)												
Summe Mittelaufbr.	**859333**	**Vitalwelt - Salzwelt**					**0,00**	**0,00**	**0,00**	**0,00**	**0,00**	**0,00**
	859	**Sonstige Betriebe mit marktbestimmter Tätigkeit**					**495.600,00**	**376.800,00**	**338.172,30**	**381.800,00**	**305.200,00**	**298.929,53**
	85	**Betriebe mit marktbestimmter Tätigkeit**					**5.228.100,00**	**5.086.800,00**	**5.398.670,52**	**5.502.300,00**	**5.610.400,00**	**6.775.181,14**
859333	**Vitalwelt - Salzwelt**											
Mittelverwendung (Aufwendungen, Auszahlungen)												
1/859333/5	Personalkonten verdichtet		22	32			0,00	300,00	0,00	0,00	300,00	0,00
1/859333/680000	Planmäßige Abschreibung		2226				100,00	100,00	46,40	0,00	0,00	0,00
Summe Mittelverw.	**859333**	**Vitalwelt - Salzwelt**					**100,00**	**400,00**	**46,40**	**0,00**	**300,00**	**0,00**
Saldo	**859333**	**Vitalwelt - Salzwelt**					**-100,00**	**-400,00**	**-46,40**	**0,00**	**-300,00**	**0,00**
	859	**Sonstige Betriebe mit marktbestimmter Tätigkeit**					**1.316.200,00**	**1.066.400,00**	**957.487,66**	**1.078.600,00**	**844.500,00**	**761.241,94**
	85	**Betriebe mit marktbestimmter Tätigkeit**					**5.616.500,00**	**4.358.400,00**	**5.785.133,23**	**6.662.400,00**	**5.581.000,00**	**5.994.134,77**
Saldo	**859**	**Sonstige Betriebe mit marktbestimmter Tätigkeit**					**-820.600,00**	**-689.600,00**	**-619.315,36**	**-696.800,00**	**-539.300,00**	**-462.312,41**
	85	**Betriebe mit marktbestimmter Tätigkeit**					**-388.400,00**	**728.400,00**	**-386.462,71**	**-1.160.100,00**	**29.400,00**	**781.046,37**
87	**Wirtschaftliche Unternehmungen**											
870	**Elektrizitätsversorgung**											
870010	**Elektrizitätswerk Perg**											
Mittelaufbringung (Erträge, Einzahlungen)												
2/870010/869000	Gewinnentnahme v. Unternehmungen u. marktbest. Betrieben d. Gde		2133	3133	17		600.000,00	500.000,00	500.000,00	600.000,00	500.000,00	500.000,00
Summe Mittelaufbr.	**870**	**Elektrizitätsversorgung**					**600.000,00**	**500.000,00**	**500.000,00**	**600.000,00**	**500.000,00**	**500.000,00**
870010	**Elektrizitätswerk Perg**											
Mittelverwendung (Aufwendungen, Auszahlungen)												
Summe Mittelverw.	**870**	**Elektrizitätsversorgung**					**0,00**	**0,00**	**0,00**	**0,00**	**0,00**	**0,00**
870020	**Photovoltaik**											
Mittelaufbringung (Erträge, Einzahlungen)												
Summe Mittelaufbr.	**870**	**Elektrizitätsversorgung**					**0,00**	**0,00**	**0,00**	**0,00**	**0,00**	**0,00**

			MVAG EH	MVAG FH	VC	QU	Ergebnisvoranschlag VA 2023	Ergebnisvoranschlag VA 2022	Ergebnisvoranschlag RA 2021	Finanzierungsvoranschlag VA 2023	Finanzierungsvoranschlag VA 2022	Finanzierungsvoranschlag RA 2021
870020	**Photovoltaik**											
Mittelverwendung (Aufwendungen, Auszahlungen)												
1/870020/728000	Entgelte für sonstige Leistungen		2225	3225	24		0,00	19.800,00	0,00	0,00	19.800,00	0,00
Summe Mittelverw.	**870**	**Elektrizitätsversorgung**					**0,00**	**19.800,00**	**0,00**	**0,00**	**19.800,00**	**0,00**
Saldo	**870**	**Elektrizitätsversorgung**					**0,00**	**-19.800,00**	**0,00**	**0,00**	**-19.800,00**	**0,00**
875	**Straßenverkehrsbetriebe**											
875010	**Perg-Shuttle**											
Mittelaufbringung (Erträge, Einzahlungen)												
2/875010/810003	Leistungserlöse Monats-u. Jahreskarten		2114	3114	13		1.300,00	500,00	300,00	1.300,00	500,00	300,00
2/875010/810004	Leistungserlöse Einzelfahrten		2114	3114	13		3.900,00	3.800,00	3.436,00	3.900,00	3.800,00	3.713,00
2/875010/860000	Transfers von Bund, Bundesfonds und Bundeskammern - FÖ bmvit		2121	3121	15		21.700,00	14.200,00	12.176,50	21.700,00	14.200,00	12.176,50
2/875010/861000	Transfers von Ländern, Landesfonds und Landeskammern		2121	3121	15		0,00	4.100,00	1.263,15	0,00	4.100,00	1.263,15
Summe Mittelaufbr.	**875**	**Straßenverkehrsbetriebe**					**26.900,00**	**22.600,00**	**17.175,65**	**26.900,00**	**22.600,00**	**17.452,65**
	87	**Wirtschaftliche Unternehmungen**					**626.900,00**	**522.600,00**	**517.175,65**	**626.900,00**	**522.600,00**	**517.452,65**
	8	**Dienstleistungen**					**6.859.300,00**	**6.606.400,00**	**6.973.187,08**	**7.102.800,00**	**7.099.300,00**	**8.268.458,61**
875010	**Perg-Shuttle**											
Mittelverwendung (Aufwendungen, Auszahlungen)												
1/875010/457000	Druckwerke		2221	3221	23		700,00	3.800,00	0,00	700,00	3.800,00	0,00
1/875010/728000	Entg.f.sonst.Leist.		2225	3225	24		74.000,00	73.000,00	66.616,00	74.000,00	73.000,00	72.248,00
1/875010/728001	Entg.f.sonst.Leist.		2225	3225	24		1.000,00	3.200,00	1.024,01	1.000,00	3.200,00	1.024,01
1/875010/768000	Sonstige Transfers an private Haushalte		2234	3234	27		300,00	200,00	0,00	300,00	200,00	0,00
Summe Mittelverw.	**875**	**Straßenverkehrsbetriebe**					**76.000,00**	**80.200,00**	**67.640,01**	**76.000,00**	**80.200,00**	**73.272,01**
	87	**Wirtschaftliche Unternehmungen**					**76.000,00**	**100.000,00**	**67.640,01**	**76.000,00**	**100.000,00**	**73.272,01**
	8	**Dienstleistungen**					**7.531.000,00**	**6.038.300,00**	**7.571.945,82**	**8.525.600,00**	**7.252.700,00**	**7.596.666,34**
Saldo	**875**	**Straßenverkehrsbetriebe**					**-49.100,00**	**-57.600,00**	**-50.464,36**	**-49.100,00**	**-57.600,00**	**-55.819,36**
	87	**Wirtschaftliche Unternehmungen**					**550.900,00**	**422.600,00**	**449.535,64**	**550.900,00**	**422.600,00**	**444.180,64**
	8	**Dienstleistungen**					**-671.700,00**	**568.100,00**	**-598.758,74**	**-1.422.800,00**	**-153.400,00**	**671.792,27**

			MVAG EH	FH	VC	QU	Ergebnisvoranschlag VA 2023	VA 2022	RA 2021	Finanzierungsvoranschlag VA 2023	VA 2022	RA 2021
9 Finanzwirtschaft												
90	**Gesonderte Verwaltung**											
900	**Gesonderte Verwaltung**											
900000	**Finanzwirtschaft - Verwaltung**											
Mittelaufbringung (Erträge, Einzahlungen)												
Summe Mittelaufbr.	**900**	**Gesonderte Verwaltung**					**0,00**	**0,00**	**0,00**	**0,00**	**0,00**	**0,00**
	90	**Gesonderte Verwaltung**					**0,00**	**0,00**	**0,00**	**0,00**	**0,00**	**0,00**
900000	**Finanzwirtschaft - Verwaltung**											
Mittelverwendung (Aufwendungen, Auszahlungen)												
1/900000/5	Personalkonten verdichtet		22	32			1.200,00	1.100,00	1.052,45	1.200,00	1.100,00	1.052,45
1/900000/729300	Sonst. Ausg. Kostenersatz f.Getränkesteuerprüfer		2225	3225	24		4.300,00	4.000,00	3.845,55	4.300,00	4.000,00	3.845,55
Summe Mittelverw.	**900**	**Gesonderte Verwaltung**					**5.500,00**	**5.100,00**	**4.898,00**	**5.500,00**	**5.100,00**	**4.898,00**
	90	**Gesonderte Verwaltung**					**5.500,00**	**5.100,00**	**4.898,00**	**5.500,00**	**5.100,00**	**4.898,00**
Saldo	**900**	**Gesonderte Verwaltung**					**-5.500,00**	**-5.100,00**	**-4.898,00**	**-5.500,00**	**-5.100,00**	**-4.898,00**
	90	**Gesonderte Verwaltung**					**-5.500,00**	**-5.100,00**	**-4.898,00**	**-5.500,00**	**-5.100,00**	**-4.898,00**
91	**Kapitalvermögen und Stiftungen ohne eigene Rechtspersönlichkeit**											
910	**Geldverkehr**											
910000	**Finanzwirtschaft - Geldverkehr**											
Mittelaufbringung (Erträge, Einzahlungen)												
2/910000/823000	Zinsen Habenzi b. Banken u.dgl.		2131	3131	14		100,00	100,00	28,14	100,00	100,00	28,14
Summe Mittelaufbr.	**910**	**Geldverkehr**					**100,00**	**100,00**	**28,14**	**100,00**	**100,00**	**28,14**
910000	**Finanzwirtschaft - Geldverkehr**											
Mittelverwendung (Aufwendungen, Auszahlungen)												
1/910000/650000	Sonst. Zinsen - Inland Kassenkredit		2241	3241	25		2.000,00	2.000,00	956,38	2.000,00	2.000,00	944,05
1/910000/657000	Disagien		2244	3244	25		300,00	200,00	107,02	300,00	200,00	104,62
1/910000/659000	Geldverkehrsspesen		2244	3244	24		20.400,00	20.000,00	20.811,95	20.400,00	20.000,00	20.811,95
1/910000/710000	Öffentl. Abgaben (Ausg.), ohne Geb. gem.FAG - KESt.		2225	3225	24		100,00	100,00	4,69	100,00	100,00	4,69
Summe Mittelverw.	**910**	**Geldverkehr**					**22.800,00**	**22.300,00**	**21.880,04**	**22.800,00**	**22.300,00**	**21.865,31**
Saldo	**910**	**Geldverkehr**					**-22.700,00**	**-22.200,00**	**-21.851,90**	**-22.700,00**	**-22.200,00**	**-21.837,17**

		MVAG EH	FH	VC	QU	Ergebnisvoranschlag VA 2023	VA 2022	RA 2021	Finanzierungsvoranschlag VA 2023	VA 2022	RA 2021
912	**Rücklagen (soweit nicht aufteilbar)**										
912000	**Rücklagen**										
Mittelaufbringung (Erträge, Einzahlungen)											
2/912000/895000	Entnahmen von allgemeinen Haushaltsrücklagen	2301				0,00	0,00	22.192,35	0,00	0,00	0,00
Summe Mittelaufbr.	**912000 Rücklagen**					**0,00**	**0,00**	**22.192,35**	**0,00**	**0,00**	**0,00**
912000	**Rücklagen**										
Mittelverwendung (Aufwendungen, Auszahlungen)											
1/912000/795000	Zuweisung an allgemeine Haushaltsrücklagen	2401				0,00	0,00	417.396,14	0,00	0,00	0,00
Summe Mittelverw.	**912000 Rücklagen**					**0,00**	**0,00**	**417.396,14**	**0,00**	**0,00**	**0,00**
Saldo	**912000 Rücklagen**					**0,00**	**0,00**	**-395.203,79**	**0,00**	**0,00**	**0,00**
912001	**Innere Anleihen/Darlehen**										
Mittelaufbringung (Erträge, Einzahlungen)											
2/912001/895000	Entnahmen von allgemeinen Haushaltsrücklagen	2301				0,00	0,00	105.197,32	0,00	0,00	0,00
Summe Mittelaufbr.	**912001 Innere Anleihen/Darlehen**					**0,00**	**0,00**	**105.197,32**	**0,00**	**0,00**	**0,00**
	912 Rücklagen (soweit nicht aufteilbar)					**0,00**	**0,00**	**127.389,67**	**0,00**	**0,00**	**0,00**
912001	**Innere Anleihen/Darlehen**										
Mittelverwendung (Aufwendungen, Auszahlungen)											
1/912001/795000	Zuweisung an allgemeine Haushaltsrücklagen	2401				0,00	0,00	105.197,32	0,00	0,00	0,00
Summe Mittelverw.	**912001 Innere Anleihen/Darlehen**					**0,00**	**0,00**	**105.197,32**	**0,00**	**0,00**	**0,00**
Saldo	**912001 Innere Anleihen/Darlehen**					**0,00**	**0,00**	**0,00**	**0,00**	**0,00**	**0,00**
	912 Rücklagen (soweit nicht aufteilbar)					**0,00**	**0,00**	**522.593,46**	**0,00**	**0,00**	**0,00**
Saldo	**912 Rücklagen (soweit nicht aufteilbar)**					**0,00**	**0,00**	**-395.203,79**	**0,00**	**0,00**	**0,00**
913	**Wertpapiere**										
913000	**Finanzwirtschaft - Wertpapiere**										
Mittelaufbringung (Erträge, Einzahlungen)											
2/913000/822000	Dividenden u. Gewinnanteile v. Unternehmungen - VKB	2135	3135		14	0,00	0,00	16,00	0,00	0,00	16,00
Summe Mittelaufbr.	**913 Wertpapiere**					**0,00**	**0,00**	**16,00**	**0,00**	**0,00**	**16,00**

			MVAG EH	VC FH	QU	Ergebnisvoranschlag VA 2023	VA 2022	RA 2021	Finanzierungsvoranschlag VA 2023	VA 2022	RA 2021
913000	**Finanzwirtschaft - Wertpapiere**										
Mittelverwendung (Aufwendungen, Auszahlungen)											
Summe Mittelverw.	**913**	**Wertpapiere**				**0,00**	**0,00**	**0,00**	**0,00**	**0,00**	**0,00**
Saldo	**913**	**Wertpapiere**				**0,00**	**0,00**	**16,00**	**0,00**	**0,00**	**16,00**
914	**Beteiligungen**										
914000	**Finanzwirtschaft - Beteiligungen**										
Mittelaufbringung (Erträge, Einzahlungen)											
2/914000/818000	Erträge aus der Bewertung von Beteiligungen und aktiven Finanzinstrumenten		2136			0,00	0,00	12.954,18	0,00	0,00	0,00
Summe Mittelaufbr.	**914**	**Beteiligungen**				**0,00**	**0,00**	**12.954,18**	**0,00**	**0,00**	**0,00**
	91	**Kapitalvermögen und Stiftungen ohne eigene Rechtsp**				**100,00**	**100,00**	**140.387,99**	**100,00**	**100,00**	**44,14**
914000	**Finanzwirtschaft - Beteiligungen**										
Mittelverwendung (Aufwendungen, Auszahlungen)											
1/914000/694000	Aufwendungen aus der Bewertung von Beteiligungen		2245			0,00	0,00	5.728,52	0,00	0,00	0,00
Summe Mittelverw.	**914**	**Beteiligungen**				**0,00**	**0,00**	**5.728,52**	**0,00**	**0,00**	**0,00**
	91	**Kapitalvermögen und Stiftungen ohne eigene Rechtsp**				**22.800,00**	**22.300,00**	**550.202,02**	**22.800,00**	**22.300,00**	**21.865,31**
Saldo	**914**	**Beteiligungen**				**0,00**	**0,00**	**7.225,66**	**0,00**	**0,00**	**0,00**
	91	**Kapitalvermögen und Stiftungen ohne eigene Rechtsp**				**-22.700,00**	**-22.200,00**	**-409.814,03**	**-22.700,00**	**-22.200,00**	**-21.821,17**

		MVAG EH	MVAG FH	VC	QU	Ergebnisvoranschlag VA 2023	Ergebnisvoranschlag VA 2022	Ergebnisvoranschlag RA 2021	Finanzierungsvoranschlag VA 2023	Finanzierungsvoranschlag VA 2022	Finanzierungsvoranschlag RA 2021
92	**Öffentliche Abgaben**										
920	**Ausschließliche Gemeindeabgaben**										
920000	**Ausschl. Gemeindeabgaben**										
Mittelaufbringung (Erträge, Einzahlungen)											
2/920000/819000	Übrige nicht finanzierungswirksame Erträge	2117				0,00	0,00	7.204,47	0,00	0,00	0,00
2/920000/830000	Grundsteuer A v. d. land- u .forstwirtsch. Betrieben	2111	3111		10	60.000,00	19.300,00	18.909,47	60.000,00	19.300,00	18.727,66
2/920000/831000	Grundsteuer B v. d. Grundstücken	2111	3111		10	829.100,00	814.400,00	797.995,94	829.100,00	814.400,00	771.131,67
2/920000/833000	Kommunalsteuer	2111	3111		10	7.000.000,00	6.396.600,00	5.924.074,80	7.000.000,00	6.396.600,00	5.939.023,43
2/920000/833100	Kommunalsteuer - Gemeinschaftsproj. WP Perg-Machland, Inkoba	2111	3111		10	132.600,00	117.300,00	113.280,59	132.600,00	117.300,00	113.280,59
2/920000/834000	Tourismusabgabe	2111	3111		10	0,00	0,00	514,00	0,00	0,00	1.224,00
2/920000/837000	Lustbarkeitsabgabe - Vergnügungssteuer	2111	3111		10	42.000,00	36.000,00	27.000,00	42.000,00	36.000,00	24.614,73
2/920000/838000	Abgaben f. d. Halten v. Tieren (Hundeabgabe)	2111	3111		10	18.600,00	18.200,00	18.482,00	18.600,00	18.200,00	18.725,89
2/920000/841000	Abgaben f. Gebrauch v. öffentl. Gde-Grund u. d. Luftraumes darüber	2111	3111		10	110.000,00	110.000,00	115.699,54	110.000,00	125.000,00	145.285,60
2/920000/842000	Gde-Zuschlag z. Freizeitwohnungspauschale	2111	3111		10	10.000,00	10.200,00	7.484,40	10.000,00	10.200,00	7.484,40
2/920000/844060	Aufschließungsbeiträge ROG Straßen	2111	3111		10	300,00	1.000,00	2.576,41	300,00	1.000,00	-470,48
2/920000/844180	Aufschließungsbeiträge ROG Wasser	2111	3111		10	3.500,00	5.000,00	5.030,28	3.500,00	5.000,00	1.786,92
2/920000/844280	Aufschließungsbeiträge ROG Abwasser	2111	3111		10	3.500,00	6.500,00	8.409,87	3.500,00	6.500,00	1.863,48
2/920000/845280	Erhaltungsbeiträge ROG Wasser	2111	3111		10	27.000,00	27.500,00	30.075,26	27.000,00	27.500,00	29.930,10
2/920000/845380	Erhaltungsbeiträge ROG Abwasser	2111	3111		10	60.000,00	65.000,00	75.643,10	60.000,00	65.000,00	75.530,36
2/920000/849000	Nebenansprüche	2111	3111		10	2.000,00	2.000,00	2.173,92	2.000,00	2.000,00	1.791,55
2/920000/856000	Verwaltungsabgaben	2111	3111		10	42.500,00	37.400,00	41.074,86	42.500,00	37.400,00	43.305,04
2/920000/857000	Kommissionsgebühren v.a. Baukommission u.dgl.	2111	3111		10	1.500,00	700,00	816,00	1.500,00	700,00	918,00
Summe Mittelaufbr.	**920 Ausschließliche Gemeindeabgaben**					**8.342.600,00**	**7.667.100,00**	**7.196.444,91**	**8.342.600,00**	**7.682.100,00**	**7.194.152,94**

		MVAG EH	MVAG FH	VC	QU	Ergebnisvoranschlag VA 2023	Ergebnisvoranschlag VA 2022	Ergebnisvoranschlag RA 2021	Finanzierungsvoranschlag VA 2023	Finanzierungsvoranschlag VA 2022	Finanzierungsvoranschlag RA 2021
920000	**Ausschl. Gemeindeabgaben**										
Mittelverwendung (Aufwendungen, Auszahlungen)											
1/920000/691000	Schadensvergütungen	2225	3225		24	1.200,00	1.500,00	1.202,97	1.200,00	1.500,00	1.202,97
1/920000/695000	Wertberichtigungen zu Forderungen	2226				41.500,00	2.000,00	619,53	0,00	0,00	0,00
1/920000/754000	Lfde TZ an so.Träger öffentl.Rechts IB Tourismus/-förderungsbeitr.	2231	3231		26	0,00	0,00	734,96	0,00	0,00	2.722,36
Summe Mittelverw.	**920 Ausschließliche Gemeindeabgaben**					**42.700,00**	**3.500,00**	**2.557,46**	**1.200,00**	**1.500,00**	**3.925,33**
Saldo	**920 Ausschließliche Gemeindeabgaben**					**8.299.900,00**	**7.663.600,00**	**7.193.887,45**	**8.341.400,00**	**7.680.600,00**	**7.190.227,61**
921	**Zwischen Ländern und Gemeinden geteilte Abgaben**										
921000	**Zwischen Ländern und Gemeinden geteilte Abgaben**										
Mittelaufbringung (Erträge, Einzahlungen)											
2/921000/855000	Ausschließliche Landes(Gemeinde) abgaben - Landschaftsabgabe	2111	3111		10	2.400,00	2.300,00	1.632,16	2.400,00	2.300,00	1.632,16
Summe Mittelaufbr.	**921 Zwischen Ländern und Gemeinden geteilte Abgaben**					**2.400,00**	**2.300,00**	**1.632,16**	**2.400,00**	**2.300,00**	**1.632,16**
921000	**Zwischen Ländern und Gemeinden geteilte Abgaben**										
Mittelverwendung (Aufwendungen, Auszahlungen)											
Summe Mittelverw.	**921 Zwischen Ländern und Gemeinden geteilte Abgaben**					**0,00**	**0,00**	**0,00**	**0,00**	**0,00**	**0,00**
Saldo	**921 Zwischen Ländern und Gemeinden geteilte Abgaben**					**2.400,00**	**2.300,00**	**1.632,16**	**2.400,00**	**2.300,00**	**1.632,16**
924	**Zuschlagsabgaben zu Bundesabgaben**										
924000	**Zuschlagsabgaben zu Bundesabgaben**										
Mittelaufbringung (Erträge, Einzahlungen)											
2/924000/842000	Sonst. Abgaben d. Länder Glücksspielautomatenabgabe	2111	3111		10	14.000,00	14.000,00	6.816,77	14.000,00	14.000,00	6.816,77
Summe Mittelaufbr.	**924 Zuschlagsabgaben zu Bundesabgaben**					**14.000,00**	**14.000,00**	**6.816,77**	**14.000,00**	**14.000,00**	**6.816,77**
924000	**Zuschlagsabgaben zu Bundesabgaben**										
Mittelverwendung (Aufwendungen, Auszahlungen)											
Summe Mittelverw.	**924 Zuschlagsabgaben zu Bundesabgaben**					**0,00**	**0,00**	**0,00**	**0,00**	**0,00**	**0,00**
Saldo	**924 Zuschlagsabgaben zu Bundesabgaben**					**14.000,00**	**14.000,00**	**6.816,77**	**14.000,00**	**14.000,00**	**6.816,77**
925	**Ertragsanteile an gemeinschaftlichen Bundesabgaben**										
925000	**Ertragsanteile an gem.Bundesabg.**										
Mittelaufbringung (Erträge, Einzahlungen)											
2/925000/859000	Ertragsanteile n. abgestuft. Bevölkerungsschlüssel	2112	3112		11	9.534.300,00	9.162.500,00	8.256.834,01	9.534.300,00	9.162.500,00	8.256.834,01
Summe Mittelaufbr.	**925 Ertragsanteile an gemeinschaftlichen Bundesabgaben**					**9.534.300,00**	**9.162.500,00**	**8.256.834,01**	**9.534.300,00**	**9.162.500,00**	**8.256.834,01**
	92 Öffentliche Abgaben					**17.893.300,00**	**16.845.900,00**	**15.461.727,85**	**17.893.300,00**	**16.860.900,00**	**15.459.435,88**

			MVAG EH	FH	VC	QU	Ergebnisvoranschlag VA 2023	VA 2022	RA 2021	Finanzierungsvoranschlag VA 2023	VA 2022	RA 2021
925000	**Ertragsanteile an gem.Bundesabg.**											
Mittelverwendung (Aufwendungen, Auszahlungen)												
Summe Mittelverw.	**925**	**Ertragsanteile an gemeinschaftlichen Bundesabgaben**					**0,00**	**0,00**	**0,00**	**0,00**	**0,00**	**0,00**
	92	**Öffentliche Abgaben**					**42.700,00**	**3.500,00**	**2.557,46**	**1.200,00**	**1.500,00**	**3.925,33**
Saldo	**925**	**Ertragsanteile an gemeinschaftlichen Bundesabgaben**					**9.534.300,00**	**9.162.500,00**	**8.256.834,01**	**9.534.300,00**	**9.162.500,00**	**8.256.834,01**
	92	**Öffentliche Abgaben**					**17.850.600,00**	**16.842.400,00**	**15.459.170,39**	**17.892.100,00**	**16.859.400,00**	**15.455.510,55**
93	**Umlagen**											
930	**Landesumlage**											
930000	**Landesumlage**											
Mittelaufbringung (Erträge, Einzahlungen)												
Summe Mittelaufbr.	**930**	**Landesumlage**					**0,00**	**0,00**	**0,00**	**0,00**	**0,00**	**0,00**
	93	**Umlagen**					**0,00**	**0,00**	**0,00**	**0,00**	**0,00**	**0,00**
930000	**Landesumlage**											
Mittelverwendung (Aufwendungen, Auszahlungen)												
1/930000/751000	Lfde TZ an Land OÖ Landesumlage		2231	3231	26		1.224.400,00	1.152.800,00	1.020.691,45	1.224.400,00	1.152.800,00	1.020.691,45
Summe Mittelverw.	**930**	**Landesumlage**					**1.224.400,00**	**1.152.800,00**	**1.020.691,45**	**1.224.400,00**	**1.152.800,00**	**1.020.691,45**
	93	**Umlagen**					**1.224.400,00**	**1.152.800,00**	**1.020.691,45**	**1.224.400,00**	**1.152.800,00**	**1.020.691,45**
Saldo	**930**	**Landesumlage**					**-1.224.400,00**	**-1.152.800,00**	**-1.020.691,45**	**-1.224.400,00**	**-1.152.800,00**	**-1.020.691,45**
	93	**Umlagen**					**-1.224.400,00**	**-1.152.800,00**	**-1.020.691,45**	**-1.224.400,00**	**-1.152.800,00**	**-1.020.691,45**
94	**Finanzzuweisungen und Zuschüsse**											
940	**Bedarfszuweisungen**											
940000	**Bedarfszuweisungen**											
Mittelaufbringung (Erträge, Einzahlungen)												
2/940000/861000	Transfers von Ländern, Landesfonds und Landeskammern - Strukturfonds		2121	3121	15		214.500,00	223.700,00	221.620,00	214.500,00	223.700,00	221.620,00
2/940000/861400	Bedarfszuweisungen aufgrund Covid-19		2121	3121	15		0,00	90.400,00	0,00	0,00	90.400,00	0,00
Summe Mittelaufbr.	**940**	**Bedarfszuweisungen**					**214.500,00**	**314.100,00**	**221.620,00**	**214.500,00**	**314.100,00**	**221.620,00**
940000	**Bedarfszuweisungen**											
Mittelverwendung (Aufwendungen, Auszahlungen)												
Summe Mittelverw.	**940**	**Bedarfszuweisungen**					**0,00**	**0,00**	**0,00**	**0,00**	**0,00**	**0,00**
Saldo	**940**	**Bedarfszuweisungen**					**214.500,00**	**314.100,00**	**221.620,00**	**214.500,00**	**314.100,00**	**221.620,00**

		MVAG EH	FH	VC	QU	Ergebnisvoranschlag VA 2023	VA 2022	RA 2021	Finanzierungsvoranschlag VA 2023	VA 2022	RA 2021
941	**Sonstige Finanzzuweisungen nach dem FAG**										
941000	**Sonstige Finanzzuweisungen nach dem FAG**										
Mittelaufbringung (Erträge, Einzahlungen)											
2/941000/860200	Lfde TZ v. Bund - Sicherstellung nachhaltige Haushaltsführung	2121	3121		15	46.400,00	45.700,00	45.953,00	46.400,00	45.700,00	45.953,00
Summe Mittelaufbr.	**941 Sonstige Finanzzuweisungen nach dem FAG**					**46.400,00**	**45.700,00**	**45.953,00**	**46.400,00**	**45.700,00**	**45.953,00**
941000	**Sonstige Finanzzuweisungen nach dem FAG**										
Mittelverwendung (Aufwendungen, Auszahlungen)											
Summe Mittelverw.	**941 Sonstige Finanzzuweisungen nach dem FAG**					**0,00**	**0,00**	**0,00**	**0,00**	**0,00**	**0,00**
Saldo	**941 Sonstige Finanzzuweisungen nach dem FAG**					**46.400,00**	**45.700,00**	**45.953,00**	**46.400,00**	**45.700,00**	**45.953,00**
947	**Sonstige Zuschüsse der Länder**										
947000	**Sonstige Zuschüsse der Länder**										
Mittelaufbringung (Erträge, Einzahlungen)											
2/947000/861000	Transfers von Ländern, Landesfonds und Landeskammern - Oö. Gde-Entlastungspaket	2121	3121	5	15	0,00	0,00	25.400,00	0,00	0,00	25.400,00
2/947000/895000	Entnahmen von allgemeinen Haushaltsrücklagen - Oö. Gde-Entlastungspaket	2301		5		0,00	0,00	14.187,83	0,00	0,00	0,00
Summe Mittelaufbr.	**947 Sonstige Zuschüsse der Länder**					**0,00**	**0,00**	**39.587,83**	**0,00**	**0,00**	**25.400,00**
	94 Finanzzuweisungen und Zuschüsse					**260.900,00**	**359.800,00**	**307.160,83**	**260.900,00**	**359.800,00**	**292.973,00**
947000	**Sonstige Zuschüsse der Länder**										
Mittelverwendung (Aufwendungen, Auszahlungen)											
Summe Mittelverw.	**947 Sonstige Zuschüsse der Länder**					**0,00**	**0,00**	**0,00**	**0,00**	**0,00**	**0,00**
	94 Finanzzuweisungen und Zuschüsse					**0,00**	**0,00**	**0,00**	**0,00**	**0,00**	**0,00**
Saldo	**947 Sonstige Zuschüsse der Länder**					**0,00**	**0,00**	**39.587,83**	**0,00**	**0,00**	**25.400,00**
	94 Finanzzuweisungen und Zuschüsse					**260.900,00**	**359.800,00**	**307.160,83**	**260.900,00**	**359.800,00**	**292.973,00**
98	**Haushaltsausgleich**										
981	**Haushaltsausgleich durch Rücklagen**										
981000	**Haushaltsausgleich durch Rücklagen**										
Mittelaufbringung (Erträge, Einzahlungen)											
2/981000/895000	Entnahmen von allgemeinen Haushaltsrücklagen	2301				1.430.300,00	0,00	1.466.074,17	0,00	0,00	0,00
Summe Mittelaufbr.	**981 Haushaltsausgleich durch Rücklagen**					**1.430.300,00**	**0,00**	**1.466.074,17**	**0,00**	**0,00**	**0,00**
	98 Haushaltsausgleich					**1.430.300,00**	**0,00**	**1.466.074,17**	**0,00**	**0,00**	**0,00**

			MVAG EH	MVAG FH	VC	QU	Ergebnisvoranschlag VA 2023	Ergebnisvoranschlag VA 2022	Ergebnisvoranschlag RA 2021	Finanzierungsvoranschlag VA 2023	Finanzierungsvoranschlag VA 2022	Finanzierungsvoranschlag RA 2021
981000	**Haushaltsausgleich durch Rücklagen**											
Mittelverwendung (Aufwendungen, Auszahlungen)												
1/981000/795000	Zuweisung an allgemeine Haushaltsrücklagen		2401				0,00	0,00	1.381.557,84	0,00	0,00	0,00
Summe Mittelverw.	**981**	**Haushaltsausgleich durch Rücklagen**					**0,00**	**0,00**	**1.381.557,84**	**0,00**	**0,00**	**0,00**
	98	**Haushaltsausgleich**					**0,00**	**0,00**	**1.381.557,84**	**0,00**	**0,00**	**0,00**
Saldo	**981**	**Haushaltsausgleich durch Rücklagen**					**1.430.300,00**	**0,00**	**84.516,33**	**0,00**	**0,00**	**0,00**
	98	**Haushaltsausgleich**					**1.430.300,00**	**0,00**	**84.516,33**	**0,00**	**0,00**	**0,00**
99	**Jahresergebnis, Übergabe und Übernahme des Jahresergebnisses, Abwicklung der Vorjahre**											
990	**Überschüsse und Abgänge (soweit nicht zugeordnet)**											
990000	**Überschüsse u. Abgänge**											
Mittelaufbringung (Erträge, Einzahlungen)												
2/990000/829902	Rückführung aus V1240510 Kindergarten Neu		2116	3116	18		236.300,00	0,00	252.314,51	236.300,00	0,00	252.314,51
2/990000/829906	Sonstige Erträge		2116	3116	18		0,00	80.500,00	0,00	0,00	80.500,00	0,00
2/990000/829908	Sonstige Erträge		2116	3116	18		0,00	35.800,00	0,00	0,00	35.800,00	0,00
Summe Mittelaufbr.	**990**	**Überschüsse und Abgänge (soweit nicht zugeordnet)**					**236.300,00**	**116.300,00**	**252.314,51**	**236.300,00**	**116.300,00**	**252.314,51**
	99	**Jahresergebnis, Übergabe und Übernahme des Jahres**					**236.300,00**	**116.300,00**	**252.314,51**	**236.300,00**	**116.300,00**	**252.314,51**
	9	**Finanzwirtschaft**					**19.820.900,00**	**17.322.100,00**	**17.627.665,35**	**18.390.600,00**	**17.337.100,00**	**16.004.767,53**
990000	**Überschüsse u. Abgänge**											
Mittelverwendung (Aufwendungen, Auszahlungen)												
1/990000/729900	Zuw. aus lfd. GT - Ansatz 0		2225	3225	24		45.000,00	160.400,00	23.448,95	45.000,00	160.400,00	23.448,95
1/990000/729901	Zuw. aus lfd. GT - Ansatz 1		2225	3225	24		657.000,00	50.000,00	234.237,08	657.000,00	50.000,00	234.237,08
1/990000/729902	Zuw. aus lfd. GT - Ansatz 2		2225	3225	24		330.000,00	1.043.800,00	352.058,87	330.000,00	1.043.800,00	352.058,87
1/990000/729903	Zuw. aus lfd GT - Ansatz 3		2225	3225	24		248.400,00	3.200,00	0,00	248.400,00	3.200,00	0,00
1/990000/729906	Zuw aus lfd GT - Ansatz 6		2225	3225	24		1.094.000,00	1.708.600,00	355.522,80	1.094.000,00	1.708.600,00	355.522,80
1/990000/729908	Zuw. aus lfd GT - Ansatz 8		2225	3225	24		260.000,00	230.000,00	109.176,32	260.000,00	230.000,00	109.176,32
1/990000/729910	Verkehrsflächenbeiträge ab 2021		2225	3225	24		0,00	0,00	28.425,92	0,00	0,00	28.425,92
1/990000/729950	Straßen-Aufschließungsbeitrag		2225	3225	24		300,00	1.000,00	0,00	300,00	1.000,00	0,00
1/990000/729960	AB für WVA		2225	3225	24		3.500,00	5.000,00	1.786,92	3.500,00	5.000,00	1.786,92
1/990000/729970	Zuw. aus lfd GT - AB für ABA		2225	3225	24		3.500,00	6.500,00	1.863,48	3.500,00	6.500,00	1.863,48
Summe Mittelverw.	**990**	**Überschüsse und Abgänge (soweit nicht zugeordnet)**					**2.641.700,00**	**3.208.500,00**	**1.106.520,34**	**2.641.700,00**	**3.208.500,00**	**1.106.520,34**
	99	**Jahresergebnis, Übergabe und Übernahme des Jahres**					**2.641.700,00**	**3.208.500,00**	**1.106.520,34**	**2.641.700,00**	**3.208.500,00**	**1.106.520,34**
	9	**Finanzwirtschaft**					**3.937.100,00**	**4.392.200,00**	**4.066.427,11**	**3.895.600,00**	**4.390.200,00**	**2.157.900,43**
Saldo	**990**	**Überschüsse und Abgänge (soweit nicht zugeordnet)**					**-2.405.400,00**	**-3.092.200,00**	**-854.205,83**	**-2.405.400,00**	**-3.092.200,00**	**-854.205,83**
	99	**Jahresergebnis, Übergabe und Übernahme des Jahres**					**-2.405.400,00**	**-3.092.200,00**	**-854.205,83**	**-2.405.400,00**	**-3.092.200,00**	**-854.205,83**
	9	**Finanzwirtschaft**					**15.883.800,00**	**12.929.900,00**	**13.561.238,24**	**14.495.000,00**	**12.946.900,00**	**13.846.867,10**

	MVAG EH	FH	VC	QU	Ergebnisvoranschlag VA 2023	VA 2022	RA 2021	Finanzierungsvoranschlag VA 2023	VA 2022	RA 2021
Gesamtsumme Mittelaufbringung					**33.822.700,00**	**33.126.800,00**	**31.281.492,08**	**33.159.500,00**	**33.867.100,00**	**34.051.883,31**
Gesamtsumme Mittelverwendung					**32.756.600,00**	**31.081.800,00**	**31.421.944,51**	**35.226.500,00**	**36.492.700,00**	**29.840.478,74**
Gesamtsaldo					**1.066.100,00**	**2.045.000,00**	**-140.452,43**	**-2.067.000,00**	**-2.625.600,00**	**4.211.404,57**

Nachweis der Investitionstätigkeit

Vorhaben Vorhabensbezeichnung Konto	Bezeichnung	RA Vorjahre	VA 2022	VA 2023	Plan 2024	Plan 2025	Plan 2026	Plan 2027	Plan Gesamt (gerundet)
1240510 Kindergarten NEU Machlandstraße (2020 bis 2025)									
Auszahlungen - Investitionen - Mittelverwendung		**1.256.421,57**	**3.648.400,00**	**236.300,00**	**267.000,00**	**0,00**	**0,00**	**0,00**	**5.408.100,00**
Anschaffungs- oder Herstellungskosten		**1.256.421,57**	**3.648.400,00**	**236.300,00**	**267.000,00**	**0,00**	**0,00**	**0,00**	**5.408.100,00**
5/240510/060000	Im Bau befindliche Grundstückseinrichtungen	6.890,86	0,00	0,00	0,00	0,00			6.900,00
5/240510/061000	Im Bau befindliche Gebäude und Bauten	1.249.530,71	3.648.400,00	0,00	0,00	0,00			4.897.900,00
5/240510/729902	Rückführung an operative Gebarung	0,00	0,00	236.300,00	267.000,00	0,00			503.300,00
Einzahlungen - Finanzierung - Mittelaufbringung		**2.575.289,86**	**2.329.500,00**	**236.300,00**	**267.000,00**	**0,00**	**0,00**	**0,00**	**5.408.100,00**
Mittel aus Geldfluss aus der operativen Gebarung		**11.589,86**	**167.900,00**	**0,00**	**0,00**	**0,00**	**0,00**	**0,00**	**179.500,00**
6/240510/829902	Sonstige Erträge	0,00	167.900,00	0,00	0,00	0,00			167.900,00
6/240510/829924	Mittelaufbringung aus Operativer Gebarung	11.589,86	0,00	0,00	0,00	0,00			11.600,00
Bedarfszuweisungen/KTZ		**612.300,00**	**633.400,00**	**236.300,00**	**267.000,00**	**0,00**	**0,00**	**0,00**	**1.749.000,00**
6/240510/301000	Kapitaltransferzahlungen von Ländern und Landesfonds	612.300,00	337.200,00	130.400,00	147.300,00	0,00			1.227.200,00
6/240510/301100	KTZ vom Land (BZ)	0,00	296.200,00	105.900,00	119.700,00	0,00			521.800,00
Haushaltsrücklagen/Zahlungsmittelreserven		**0,00**	**230.400,00**	**0,00**	**0,00**	**0,00**	**0,00**	**0,00**	**230.400,00**
6/240510/895000	Entnahmen von allgemeinen Haushaltsrücklagen	0,00	230.400,00	0,00	0,00	0,00			230.400,00
Sonstige Kapitaltransfers und Subventionen		**0,00**	**364.300,00**	**0,00**	**0,00**	**0,00**	**0,00**	**0,00**	**364.300,00**
6/240510/300000	Kapitaltransfers von Bund, Bundesfonds und Bundeskammern	0,00	356.900,00	0,00	0,00	0,00			356.900,00
6/240510/305000	Kapitaltransfers von Unternehmen (ohne Finanzunternehmen)	0,00	7.400,00	0,00	0,00	0,00			7.400,00
Darlehen		**1.951.400,00**	**703.100,00**	**0,00**	**0,00**	**0,00**	**0,00**	**0,00**	**2.654.500,00**
11480/8	Kindergarten NEU	1.951.400,00	0,00	0,00	0,00	0,00			1.951.400,00
11480/10	Kindergarten Machlandstraße	0,00	703.100,00	0,00	0,00	0,00			703.100,00
Finanzierungsleasing		**0,00**	**0,00**	**0,00**	**0,00**	**0,00**	**0,00**	**0,00**	**0,00**
Veräußerung langfristiges Vermögen und sonstiges		**0,00**	**230.400,00**	**0,00**	**0,00**	**0,00**	**0,00**	**0,00**	**230.400,00**
6/240510/802000	Veräußerungen von Gebäuden und Bauten	0,00	230.400,00	0,00	0,00	0,00			230.400,00
Finanzierungsergebnis 1240510		**1.318.868,29**	**-1.318.900,00**	**0,00**	**0,00**	**0,00**	**0,00**	**0,00**	**0,00**
	inklusive Vorjahre (gerundet)		**0,00**	**0,00**	**0,00**	**0,00**	**0,00**	**0,00**	

Vorhaben Vorhabensbezeichnung Konto	Bezeichnung	RA Vorjahre	VA 2022	VA 2023	Plan 2024	Plan 2025	Plan 2026	Plan 2027	Plan Gesamt (gerundet)
1212000 NMS 1 Perg - Zubau (VFI) (2015 bis 2099)									
Auszahlungen - Investitionen - Mittelverwendung		**2.939.981,68**	**481.900,00**	**0,00**	**400.000,00**	**963.700,00**	**81.800,00**	**0,00**	**4.867.400,00**
Anschaffungs- oder Herstellungskosten		**2.939.981,68**	**481.900,00**	**0,00**	**400.000,00**	**963.700,00**	**81.800,00**	**0,00**	**4.867.400,00**
5/212000/010000	Gebäude und Bauten	164.199,13	0,00	0,00	0,00	0,00	0,00	0,00	164.200,00
5/212000/042000	Amts-, Betriebs- und Geschäftsausstattung	80.968,04	0,00	0,00	0,00	0,00	0,00	0,00	81.000,00
5/212000/729902	Sonstige Aufwendungen	252.314,51	0,00	0,00	0,00	0,00	0,00	0,00	252.300,00
5/212000/775000	Kapitaltransferzahlungen an Unternehmungen - VFI-KG	2.442.500,00	481.900,00	0,00	400.000,00	963.700,00	81.800,00	0,00	4.369.900,00
Einzahlungen - Finanzierung - Mittelaufbringung		**2.939.981,68**	**481.900,00**	**0,00**	**400.000,00**	**963.700,00**	**81.800,00**	**0,00**	**4.867.400,00**
Mittel aus Geldfluss aus der operativen Gebarung		**131.900,00**	**81.900,00**	**0,00**	**0,00**	**163.700,00**	**81.800,00**	**0,00**	**459.300,00**
6/212000/829902	Zuw. aus lfd GT - Ansatz 02	81.900,00	81.900,00	0,00	0,00	163.700,00	81.800,00	0,00	409.300,00
6/212000/829921	Mittelaufbr. aus operativer Gebarung - V1212000 NMS 1 Perg Zubau	50.000,00	0,00	0,00	0,00	0,00	0,00	0,00	50.000,00
Bedarfszuweisungen/KTZ		**497.481,68**	**0,00**	**0,00**	**0,00**	**0,00**	**0,00**	**0,00**	**497.500,00**
6/212000/301000	Kapitaltransferzahlung Vom Land, Abt. Schule	236.162,42	0,00	0,00	0,00	0,00	0,00	0,00	236.200,00
6/212000/301100	Kapitaltransferzahlung Vom Land Oö., BZ	261.319,26	0,00	0,00	0,00	0,00	0,00	0,00	261.300,00
Haushaltsrücklagen/Zahlungsmittelreserven		**0,00**	**0,00**	**0,00**	**0,00**	**0,00**	**0,00**	**0,00**	**0,00**
Sonstige Kapitaltransfers und Subventionen		**2.310.600,00**	**400.000,00**	**0,00**	**400.000,00**	**800.000,00**	**0,00**	**0,00**	**3.910.600,00**
6/212000/861000	Transfers von Ländern, Landesfonds und Landeskammern	1.151.000,00	400.000,00	0,00	0,00	400.000,00	0,00	0,00	1.951.000,00
6/212000/861100	Transfers von Ländern - BZ Mittel	1.159.600,00	0,00	0,00	400.000,00	400.000,00	0,00	0,00	1.959.600,00
Darlehen		**0,00**	**0,00**	**0,00**	**0,00**	**0,00**	**0,00**	**0,00**	**0,00**
Finanzierungsleasing		**0,00**	**0,00**	**0,00**	**0,00**	**0,00**	**0,00**	**0,00**	**0,00**
Veräußerung langfristiges Vermögen und sonstiges		**0,00**	**0,00**	**0,00**	**0,00**	**0,00**	**0,00**	**0,00**	**0,00**
Finanzierungsergebnis 1212000		**0,00**	**0,00**	**0,00**	**0,00**	**0,00**	**0,00**	**0,00**	**0,00**
	inklusive Vorjahre (gerundet)		**0,00**	**0,00**	**0,00**	**0,00**	**0,00**	**0,00**	

Vorhaben Vorhabensbezeichnung Konto	Bezeichnung	RA Vorjahre	VA 2022	VA 2023	Plan 2024	Plan 2025	Plan 2026	Plan 2027	Plan Gesamt (gerundet)
1163220 FF Pergkirchen LFA Löschfahrz. Ankauf/Ersatzbeschaffung (2020 bis 2099)									
Auszahlungen - Investitionen - Mittelverwendung		**0,00**	**0,00**	**516.700,00**	**0,00**	**0,00**	**0,00**	**0,00**	**516.700,00**
Anschaffungs- oder Herstellungskosten		**0,00**	**0,00**	**516.700,00**	**0,00**	**0,00**	**0,00**	**0,00**	**516.700,00**
5/163220/062000	Im Bau befindliche technische Anlagen/Fahrzeuge/Maschinen	0,00	0,00	516.700,00	0,00	0,00	0,00	0,00	516.700,00
Einzahlungen - Finanzierung - Mittelaufbringung		**0,00**	**0,00**	**516.700,00**	**0,00**	**0,00**	**0,00**	**0,00**	**516.700,00**
Mittel aus Geldfluss aus der operativen Gebarung		**0,00**	**0,00**	**429.000,00**	**0,00**	**0,00**	**0,00**	**0,00**	**429.000,00**
6/163220/829901	Zuf. aus lfd. GT - Ansatz 1	0,00	0,00	429.000,00	0,00	0,00	0,00	0,00	429.000,00
Bedarfszuweisungen/KTZ		**0,00**	**0,00**	**87.700,00**	**0,00**	**0,00**	**0,00**	**0,00**	**87.700,00**
6/163220/301100	KTZ vom Land (BZ)	0,00	0,00	38.400,00	0,00	0,00	0,00	0,00	38.400,00
6/163220/301900	KTZ v. Landesfonds LFK	0,00	0,00	49.300,00	0,00	0,00	0,00	0,00	49.300,00
Haushaltsrücklagen/Zahlungsmittelreserven		**0,00**	**0,00**	**0,00**	**0,00**	**0,00**	**0,00**	**0,00**	**0,00**
Sonstige Kapitaltransfers und Subventionen		**0,00**	**0,00**	**0,00**	**0,00**	**0,00**	**0,00**	**0,00**	**0,00**
Darlehen		**0,00**	**0,00**	**0,00**	**0,00**	**0,00**	**0,00**	**0,00**	**0,00**
Finanzierungsleasing		**0,00**	**0,00**	**0,00**	**0,00**	**0,00**	**0,00**	**0,00**	**0,00**
Veräußerung langfristiges Vermögen und sonstiges		**0,00**	**0,00**	**0,00**	**0,00**	**0,00**	**0,00**	**0,00**	**0,00**
Finanzierungsergebnis 1163220		**0,00**	**0,00**	**0,00**	**0,00**	**0,00**	**0,00**	**0,00**	**0,00**
	inklusive Vorjahre (gerundet)		**0,00**	**0,00**	**0,00**	**0,00**	**0,00**	**0,00**	

Vorhaben Vorhabensbezeichnung Konto	Bezeichnung	RA Vorjahre	VA 2022	VA 2023	Plan 2024	Plan 2025	Plan 2026	Plan 2027	Plan Gesamt (gerundet)
1322010 Musikprobenraum Pergkirchen Neubau (2020 bis 2099)									
Auszahlungen - Investitionen - Mittelverwendung		**6.963,69**	**4.400,00**	**709.800,00**	**709.800,00**	**0,00**	**0,00**	**0,00**	**1.431.000,00**
Anschaffungs- oder Herstellungskosten		**6.963,69**	**4.400,00**	**709.800,00**	**709.800,00**	**0,00**	**0,00**	**0,00**	**1.431.000,00**
5/322010/061000	Im Bau befindliche Gebäude und Bauten	6.963,69	4.400,00	709.800,00	709.800,00	0,00	0,00	0,00	1.431.000,00
Einzahlungen - Finanzierung - Mittelaufbringung		**6.963,69**	**4.400,00**	**709.800,00**	**709.800,00**	**0,00**	**0,00**	**0,00**	**1.431.000,00**
Mittel aus Geldfluss aus der operativen Gebarung		**6.963,69**	**3.200,00**	**28.400,00**	**312.300,00**	**0,00**	**0,00**	**0,00**	**350.900,00**
6/322010/829903	Zuw. aus lfd GT - Ansatz 3	0,00	3.200,00	28.400,00	312.300,00	0,00	0,00	0,00	343.900,00
6/322010/829932	Mittelaufbr. aus operativer Gebarung - Musikprobenraum Pergkirchen	6.963,69	0,00	0,00	0,00	0,00	0,00	0,00	7.000,00
Bedarfszuweisungen/KTZ		**0,00**	**0,00**	**0,00**	**397.500,00**	**0,00**	**0,00**	**0,00**	**397.500,00**
6/322010/301100	BZ-Mittel	0,00	0,00	0,00	397.500,00	0,00	0,00	0,00	397.500,00
Haushaltsrücklagen/Zahlungsmittelreserven		**0,00**	**0,00**	**0,00**	**0,00**	**0,00**	**0,00**	**0,00**	**0,00**
Sonstige Kapitaltransfers und Subventionen		**0,00**	**1.200,00**	**0,00**	**0,00**	**0,00**	**0,00**	**0,00**	**1.200,00**
6/322010/307000	Kapitaltransfers von privaten Haushalten und privaten Organisationen ohne Erwerbszweck und andere	0,00	1.200,00	0,00	0,00	0,00	0,00	0,00	1.200,00
Darlehen		**0,00**	**0,00**	**681.400,00**	**0,00**	**0,00**	**0,00**	**0,00**	**681.400,00**
3192/19	Musikprobenraum Pergkirchen	0,00	0,00	681.400,00	0,00	0,00	0,00	0,00	681.400,00
Finanzierungsleasing		**0,00**	**0,00**	**0,00**	**0,00**	**0,00**	**0,00**	**0,00**	**0,00**
Veräußerung langfristiges Vermögen und sonstiges		**0,00**	**0,00**	**0,00**	**0,00**	**0,00**	**0,00**	**0,00**	**0,00**
Finanzierungsergebnis 1322010		**0,00**	**0,00**	**0,00**	**0,00**	**0,00**	**0,00**	**0,00**	**0,00**
	inklusive Vorjahre (gerundet)		**0,00**	**0,00**	**0,00**	**0,00**	**0,00**	**0,00**	

Vorhaben Vorhabensbezeichnung Konto	Bezeichnung	RA Vorjahre	VA 2022	VA 2023	Plan 2024	Plan 2025	Plan 2026	Plan 2027	Plan Gesamt (gerundet)
1010020 Verwaltungserweiterung Fadingerstr. 1 (2021 bis 2099)									
Auszahlungen - Investitionen - Mittelverwendung		**0,00**	**550.900,00**	**365.000,00**	**635.000,00**	**0,00**	**0,00**	**0,00**	**1.550.900,00**
Anschaffungs- oder Herstellungskosten		**0,00**	**550.900,00**	**365.000,00**	**635.000,00**	**0,00**	**0,00**	**0,00**	**1.550.900,00**
5/010020/061000	Im Bau befindliche Gebäude und Bauten	0,00	550.900,00	365.000,00	635.000,00	0,00	0,00	0,00	1.550.900,00
Einzahlungen - Finanzierung - Mittelaufbringung		**0,00**	**550.900,00**	**365.000,00**	**635.000,00**	**0,00**	**0,00**	**0,00**	**1.550.900,00**
Mittel aus Geldfluss aus der operativen Gebarung		**0,00**	**160.400,00**	**45.000,00**	**115.000,00**	**0,00**	**0,00**	**0,00**	**320.400,00**
6/010020/829900	Sonstige Erträge	0,00	160.400,00	45.000,00	115.000,00	0,00	0,00	0,00	320.400,00
Bedarfszuweisungen/KTZ		**0,00**	**0,00**	**0,00**	**520.000,00**	**0,00**	**0,00**	**0,00**	**520.000,00**
6/010020/301000	Kapitaltransfers von Ländern, Landesfonds und Landeskammern (LZ)	0,00	0,00	0,00	520.000,00	0,00	0,00	0,00	520.000,00
Haushaltsrücklagen/Zahlungsmittelreserven		**0,00**	**390.500,00**	**0,00**	**0,00**	**0,00**	**0,00**	**0,00**	**390.500,00**
6/010020/895000	Entnahmen von allgemeinen Haushaltsrücklagen	0,00	390.500,00	0,00	0,00	0,00	0,00	0,00	390.500,00
Sonstige Kapitaltransfers und Subventionen		**0,00**	**0,00**	**0,00**	**0,00**	**0,00**	**0,00**	**0,00**	**0,00**
Darlehen		**0,00**	**0,00**	**320.000,00**	**0,00**	**0,00**	**0,00**	**0,00**	**320.000,00**
3192/35	Verwaltungserweiterung Fadingerstraße	0,00	0,00	320.000,00	0,00	0,00	0,00	0,00	320.000,00
Finanzierungsleasing		**0,00**	**0,00**	**0,00**	**0,00**	**0,00**	**0,00**	**0,00**	**0,00**
Veräußerung langfristiges Vermögen und sonstiges		**0,00**	**0,00**	**0,00**	**0,00**	**0,00**	**0,00**	**0,00**	**0,00**
Finanzierungsergebnis 1010020		**0,00**	**0,00**	**0,00**	**0,00**	**0,00**	**0,00**	**0,00**	**0,00**
	inklusive Vorjahre (gerundet)		**0,00**	**0,00**	**0,00**	**0,00**	**0,00**	**0,00**	

Vorhaben Vorhabensbezeichnung Konto	Bezeichnung	RA Vorjahre	VA 2022	VA 2023	Plan 2024	Plan 2025	Plan 2026	Plan 2027	Plan Gesamt (gerundet)
1320020 LMS Erneuerung Vortragssaal (2020 bis 2025)									
Auszahlungen - Investitionen - Mittelverwendung		**0,00**	**0,00**	**220.000,00**	**134.900,00**	**0,00**	**0,00**	**0,00**	**354.900,00**
Anschaffungs- oder Herstellungskosten		**0,00**	**0,00**	**220.000,00**	**134.900,00**	**0,00**	**0,00**	**0,00**	**354.900,00**
5/320020/614000	Instandhaltung von Gebäuden und Bauten	0,00	0,00	220.000,00	0,00	0,00			220.000,00
5/320020/729903	Sonstige Aufwendungen	0,00	0,00	0,00	134.900,00	0,00			134.900,00
Einzahlungen - Finanzierung - Mittelaufbringung		**0,00**	**0,00**	**220.000,00**	**134.900,00**	**0,00**	**0,00**	**0,00**	**354.900,00**
Mittel aus Geldfluss aus der operativen Gebarung		**0,00**	**0,00**	**220.000,00**	**0,00**	**0,00**	**0,00**	**0,00**	**220.000,00**
6/320020/829903	Zuw. aus lfd GT - Ansatz 3	0,00	0,00	220.000,00	0,00	0,00			220.000,00
Bedarfszuweisungen/KTZ		**0,00**	**0,00**	**0,00**	**0,00**	**0,00**	**0,00**	**0,00**	**0,00**
Haushaltsrücklagen/Zahlungsmittelreserven		**0,00**	**0,00**	**0,00**	**0,00**	**0,00**	**0,00**	**0,00**	**0,00**
Sonstige Kapitaltransfers und Subventionen		**0,00**	**0,00**	**0,00**	**134.900,00**	**0,00**	**0,00**	**0,00**	**134.900,00**
6/320020/860000	Transfers von Bund, Bundesfonds und Bundeskammern	0,00	0,00	0,00	73.300,00	0,00			73.300,00
6/320020/861000	Transfers von Ländern, Landesfonds und Landeskammern	0,00	0,00	0,00	33.000,00	0,00			33.000,00
6/320020/861100	Transfers von Ländern, Landesfonds und Landeskammern	0,00	0,00	0,00	28.600,00	0,00			28.600,00
Darlehen		**0,00**	**0,00**	**0,00**	**0,00**	**0,00**	**0,00**	**0,00**	**0,00**
Finanzierungsleasing		**0,00**	**0,00**	**0,00**	**0,00**	**0,00**	**0,00**	**0,00**	**0,00**
Veräußerung langfristiges Vermögen und sonstiges		**0,00**	**0,00**	**0,00**	**0,00**	**0,00**	**0,00**	**0,00**	**0,00**
Finanzierungsergebnis 1320020		**0,00**	**0,00**	**0,00**	**0,00**	**0,00**	**0,00**	**0,00**	**0,00**
	inklusive Vorjahre (gerundet)		**0,00**	**0,00**	**0,00**	**0,00**	**0,00**	**0,00**	

Vorhaben Vorhabensbezeichnung Konto	Bezeichnung	RA Vorjahre	VA 2022	VA 2023	Plan 2024	Plan 2025	Plan 2026	Plan 2027	Plan Gesamt (gerundet)
1211011 Volksschule Perg Zu-/Umbau Erweiterung (2022 bis 2099)									
Auszahlungen - Investitionen - Mittelverwendung		**0,00**	**0,00**	**0,00**	**1.000.000,00**	**1.000.000,00**	**0,00**	**0,00**	**2.000.000,00**
Anschaffungs- oder Herstellungskosten		**0,00**	**0,00**	**0,00**	**1.000.000,00**	**1.000.000,00**	**0,00**	**0,00**	**2.000.000,00**
5/211011/061000	Im Bau befindliche Gebäude und Bauten	0,00	0,00	0,00	1.000.000,00	1.000.000,00	0,00	0,00	2.000.000,00
Einzahlungen - Finanzierung - Mittelaufbringung		**0,00**	**0,00**	**0,00**	**1.000.000,00**	**1.000.000,00**	**0,00**	**0,00**	**2.000.000,00**
Mittel aus Geldfluss aus der operativen Gebarung		**0,00**	**0,00**	**0,00**	**480.000,00**	**0,00**	**0,00**	**0,00**	**480.000,00**
6/211011/829902	Sonstige Erträge	0,00	0,00	0,00	480.000,00	0,00	0,00	0,00	480.000,00
Bedarfszuweisungen/KTZ		**0,00**	**0,00**	**0,00**	**280.000,00**	**280.000,00**	**0,00**	**0,00**	**560.000,00**
6/211011/301000	Kapitaltransfers von Ländern, Landesfonds und Landeskammern	0,00	0,00	0,00	150.000,00	150.000,00	0,00	0,00	300.000,00
6/211011/301100	BZ-Mittel	0,00	0,00	0,00	130.000,00	130.000,00	0,00	0,00	260.000,00
Haushaltsrücklagen/Zahlungsmittelreserven		**0,00**	**0,00**	**0,00**	**0,00**	**0,00**	**0,00**	**0,00**	**0,00**
Sonstige Kapitaltransfers und Subventionen		**0,00**	**0,00**	**0,00**	**0,00**	**0,00**	**0,00**	**0,00**	**0,00**
Darlehen		**0,00**	**0,00**	**0,00**	**240.000,00**	**720.000,00**	**0,00**	**0,00**	**960.000,00**
3192/36	VS Perg Zu-/Umbau	0,00	0,00	0,00	240.000,00	720.000,00	0,00	0,00	960.000,00
Finanzierungsleasing		**0,00**	**0,00**	**0,00**	**0,00**	**0,00**	**0,00**	**0,00**	**0,00**
Veräußerung langfristiges Vermögen und sonstiges		**0,00**	**0,00**	**0,00**	**0,00**	**0,00**	**0,00**	**0,00**	**0,00**
Finanzierungsergebnis 1211011		**0,00**	**0,00**	**0,00**	**0,00**	**0,00**	**0,00**	**0,00**	**0,00**
	inklusive Vorjahre (gerundet)		**0,00**	**0,00**	**0,00**	**0,00**	**0,00**	**0,00**	

Vorhaben Konto	Vorhabensbezeichnung Bezeichnung	RA Vorjahre	VA 2022	VA 2023	Plan 2024	Plan 2025	Plan 2026	Plan 2027	Plan Gesamt (gerundet)
1617020	**Bauhof - Erweiterung Sozialraum, Sanierung Keller (2023 bis 2099)**								
Geplante Gesamtkosten:	600.000,00								
Auszahlungen - Investitionen - Mittelverwendung		**0,00**	**0,00**	**0,00**	**300.000,00**	**300.000,00**	**0,00**	**0,00**	**600.000,00**
Anschaffungs- oder Herstellungskosten		**0,00**	**0,00**	**0,00**	**300.000,00**	**300.000,00**	**0,00**	**0,00**	**600.000,00**
5/617020/061000	Im Bau befindliche Gebäude und Bauten	0,00		0,00	300.000,00	300.000,00	0,00	0,00	600.000,00
Einzahlungen - Finanzierung - Mittelaufbringung		**0,00**	**0,00**	**0,00**	**300.000,00**	**300.000,00**	**0,00**	**0,00**	**600.000,00**
Mittel aus Geldfluss aus der operativen Gebarung		**0,00**	**0,00**	**0,00**	**0,00**	**144.000,00**	**0,00**	**0,00**	**144.000,00**
6/617020/829906	Sonstige Erträge	0,00		0,00	0,00	144.000,00	0,00	0,00	144.000,00
Bedarfszuweisungen/KTZ		**0,00**	**0,00**	**0,00**	**84.000,00**	**84.000,00**	**0,00**	**0,00**	**168.000,00**
6/617020/301000	Kapitaltransfers von Ländern, Landesfonds und Landeskammern	0,00		0,00	45.000,00	45.000,00	0,00	0,00	90.000,00
6/617020/301100	BZ-Mittel	0,00		0,00	39.000,00	39.000,00	0,00	0,00	78.000,00
Haushaltsrücklagen/Zahlungsmittelreserven		**0,00**	**0,00**	**0,00**	**0,00**	**0,00**	**0,00**	**0,00**	**0,00**
Sonstige Kapitaltransfers und Subventionen		**0,00**	**0,00**	**0,00**	**0,00**	**0,00**	**0,00**	**0,00**	**0,00**
Darlehen		**0,00**	**0,00**	**0,00**	**216.000,00**	**72.000,00**	**0,00**	**0,00**	**288.000,00**
3192/34	Bauhof - Erweiterung	0,00		0,00	216.000,00	72.000,00	0,00	0,00	288.000,00
Finanzierungsleasing		**0,00**	**0,00**	**0,00**	**0,00**	**0,00**	**0,00**	**0,00**	**0,00**
Veräußerung langfristiges Vermögen und sonstiges		**0,00**	**0,00**	**0,00**	**0,00**	**0,00**	**0,00**	**0,00**	**0,00**
Finanzierungsergebnis 1617020		**0,00**	**0,00**	**0,00**	**0,00**	**0,00**	**0,00**	**0,00**	**0,00**
	inklusive Vorjahre (gerundet)		**0,00**	**0,00**	**0,00**	**0,00**	**0,00**	**0,00**	

Vorhaben Vorhabensbezeichnung Konto	Bezeichnung	RA Vorjahre	VA 2022	VA 2023	Plan 2024	Plan 2025	Plan 2026	Plan 2027	Plan Gesamt (gerundet)
1211110 VS-Pergkirchen - San.,Fassade,Dach u. Portale (2020 bis 2099)									
Auszahlungen - Investitionen - Mittelverwendung		**0,00**	**0,00**	**0,00**	**0,00**	**1.000.000,00**	**0,00**	**0,00**	**1.000.000,00**
Anschaffungs- oder Herstellungskosten		**0,00**	**0,00**	**0,00**	**0,00**	**1.000.000,00**	**0,00**	**0,00**	**1.000.000,00**
5/211110/614000	Instandhaltung von Gebäuden und Bauten	0,00	0,00	0,00	0,00	1.000.000,00	0,00	0,00	1.000.000,00
Einzahlungen - Finanzierung - Mittelaufbringung		**0,00**	**0,00**	**0,00**	**0,00**	**1.000.000,00**	**0,00**	**0,00**	**1.000.000,00**
Mittel aus Geldfluss aus der operativen Gebarung		**0,00**	**0,00**	**0,00**	**0,00**	**240.000,00**	**0,00**	**0,00**	**240.000,00**
6/211110/829902	Zuf. aus lfd. GT - Ansatz 2	0,00	0,00	0,00	0,00	240.000,00	0,00	0,00	240.000,00
Bedarfszuweisungen/KTZ		**0,00**	**0,00**	**0,00**	**0,00**	**0,00**	**0,00**	**0,00**	**0,00**
Haushaltsrücklagen/Zahlungsmittelreserven		**0,00**	**0,00**	**0,00**	**0,00**	**0,00**	**0,00**	**0,00**	**0,00**
Sonstige Kapitaltransfers und Subventionen		**0,00**	**0,00**	**0,00**	**0,00**	**280.000,00**	**0,00**	**0,00**	**280.000,00**
6/211110/861000	Transfers von Ländern, Landesfonds und Landeskammern	0,00	0,00	0,00	0,00	150.000,00	0,00	0,00	150.000,00
6/211110/861100	Transfers von Ländern, Landesfonds und Landeskammern	0,00	0,00	0,00	0,00	130.000,00	0,00	0,00	130.000,00
Darlehen		**0,00**	**0,00**	**0,00**	**0,00**	**480.000,00**	**0,00**	**0,00**	**480.000,00**
3192/14	VS Pergkirchen - Sanierung Fassade, Dach, Fenster	0,00	0,00	0,00	0,00	480.000,00	0,00	0,00	480.000,00
Finanzierungsleasing		**0,00**	**0,00**	**0,00**	**0,00**	**0,00**	**0,00**	**0,00**	**0,00**
Veräußerung langfristiges Vermögen und sonstiges		**0,00**	**0,00**	**0,00**	**0,00**	**0,00**	**0,00**	**0,00**	**0,00**
Finanzierungsergebnis 1211110		**0,00**	**0,00**	**0,00**	**0,00**	**0,00**	**0,00**	**0,00**	**0,00**
	inklusive Vorjahre (gerundet)		**0,00**	**0,00**	**0,00**	**0,00**	**0,00**	**0,00**	

Vorhaben Vorhabensbezeichnung Konto	Bezeichnung	RA Vorjahre	VA 2022	VA 2023	Plan 2024	Plan 2025	Plan 2026	Plan 2027	Plan Gesamt (gerundet)
1179000 Hochwasserschutz (2002 bis 2099)									
Auszahlungen - Investitionen - Mittelverwendung		**164.091,78**	**50.000,00**	**28.000,00**	**0,00**	**800.000,00**	**0,00**	**0,00**	**1.042.100,00**
Anschaffungs- oder Herstellungskosten		**164.091,78**	**50.000,00**	**28.000,00**	**0,00**	**800.000,00**	**0,00**	**0,00**	**1.042.100,00**
5/179000/060000	Im Bau befindliche Grundstückseinrichtungen	164.091,78	50.000,00	0,00	0,00	800.000,00	0,00	0,00	1.014.100,00
5/179000/611000	Instandhaltung von Straßenbauten	0,00	0,00	20.000,00	0,00	0,00	0,00	0,00	20.000,00
5/179000/613000	Instandhaltung von sonstigen Grundstückseinrichtungen	0,00	0,00	8.000,00	0,00	0,00	0,00	0,00	8.000,00
Einzahlungen - Finanzierung - Mittelaufbringung		**164.091,78**	**50.000,00**	**28.000,00**	**0,00**	**800.000,00**	**0,00**	**0,00**	**1.042.100,00**
Mittel aus Geldfluss aus der operativen Gebarung		**17.574,64**	**50.000,00**	**28.000,00**	**0,00**	**216.000,00**	**0,00**	**0,00**	**311.600,00**
6/179000/829901	Zuf. aus lfd. GT - Ansatz 1	17.574,64	50.000,00	28.000,00	0,00	216.000,00	0,00	0,00	311.600,00
Bedarfszuweisungen/KTZ		**0,00**	**0,00**	**0,00**	**0,00**	**120.000,00**	**0,00**	**0,00**	**120.000,00**
6/179000/301000	Kapitaltransferzahlungen von Ländern und Landesfonds	0,00	0,00	0,00	0,00	120.000,00	0,00	0,00	120.000,00
Haushaltsrücklagen/Zahlungsmittelreserven		**46.895,57**	**0,00**	**0,00**	**0,00**	**0,00**	**0,00**	**0,00**	**46.900,00**
6/179000/895000	Entnahmen von allgemeinen Haushaltsrücklagen	46.895,57	0,00	0,00	0,00	0,00	0,00	0,00	46.900,00
Sonstige Kapitaltransfers und Subventionen		**99.621,57**	**0,00**	**0,00**	**0,00**	**464.000,00**	**0,00**	**0,00**	**563.600,00**
6/179000/300000	Kapitaltransfers von Bund, Bundesfonds und Bundeskammern	62.500,00	0,00	0,00	0,00	464.000,00	0,00	0,00	526.500,00
6/179000/302000	Kapitaltransfers von Gemeinden, Gemeindeverbänden (ohne marktbestimmte Tätigkeit) und Gemeindefonds	37.121,57	0,00	0,00	0,00	0,00	0,00	0,00	37.100,00
Darlehen		**0,00**	**0,00**	**0,00**	**0,00**	**0,00**	**0,00**	**0,00**	**0,00**
Finanzierungsleasing		**0,00**	**0,00**	**0,00**	**0,00**	**0,00**	**0,00**	**0,00**	**0,00**
Veräußerung langfristiges Vermögen und sonstiges		**0,00**	**0,00**	**0,00**	**0,00**	**0,00**	**0,00**	**0,00**	**0,00**
Finanzierungsergebnis 1179000		**0,00**	**0,00**	**0,00**	**0,00**	**0,00**	**0,00**	**0,00**	**0,00**
	inklusive Vorjahre (gerundet)		**0,00**	**0,00**	**0,00**	**0,00**	**0,00**	**0,00**	

Vorhaben Vorhabensbezeichnung Konto	Bezeichnung	RA Vorjahre	VA 2022	VA 2023	Plan 2024	Plan 2025	Plan 2026	Plan 2027	Plan Gesamt (gerundet)
1212020 Mittelschule Perg Schulzentrum Sanierung (2020 bis 2099)									
Auszahlungen - Investitionen - Mittelverwendung		**161.730,36**	**129.000,00**	**150.000,00**	**0,00**	**1.700.000,00**	**1.700.000,00**	**1.700.000,00**	**5.540.700,00**
Anschaffungs- oder Herstellungskosten		**161.730,36**	**129.000,00**	**150.000,00**	**0,00**	**1.700.000,00**	**1.700.000,00**	**1.700.000,00**	**5.540.700,00**
5/212020/060000	Im Bau befindliche Grundstückseinrichtungen Garten	0,00	14.000,00	0,00	0,00	0,00	0,00	0,00	14.000,00
5/212020/061000	Im Bau befindliche Gebäude und Bauten	61.730,36	0,00	0,00	0,00	1.700.000,00	1.700.000,00	1.700.000,00	5.161.700,00
5/212020/614000	Instandhaltung von Gebäuden und Bauten	0,00	115.000,00	150.000,00	0,00	0,00	0,00	0,00	265.000,00
5/212020/795000	Zuweisung an allgemeine Haushaltsrücklagen	100.000,00	0,00	0,00	0,00	0,00	0,00	0,00	100.000,00
Einzahlungen - Finanzierung - Mittelaufbringung		**161.730,36**	**129.000,00**	**150.000,00**	**0,00**	**1.700.000,00**	**1.700.000,00**	**1.700.000,00**	**5.540.700,00**
Mittel aus Geldfluss aus der operativen Gebarung		**61.730,36**	**129.000,00**	**50.000,00**	**0,00**	**379.700,00**	**379.700,00**	**379.700,00**	**1.379.800,00**
6/212020/829902	Zuw. aus lfd GT - Ansatz 2	61.730,36	129.000,00	50.000,00	0,00	379.700,00	379.700,00	379.700,00	1.379.800,00
Bedarfszuweisungen/KTZ		**0,00**	**0,00**	**0,00**	**0,00**	**561.000,00**	**561.000,00**	**561.000,00**	**1.683.000,00**
6/212020/301000	Kapitaltransfers von Ländern, Landesfonds und Landeskammern	0,00	0,00	0,00	0,00	255.000,00	255.000,00	255.000,00	765.000,00
6/212020/301100	Kapitaltransfers von Ländern, Landesfonds und Landeskammern	0,00	0,00	0,00	0,00	306.000,00	306.000,00	306.000,00	918.000,00
Haushaltsrücklagen/Zahlungsmittelreserven		**0,00**	**0,00**	**100.000,00**	**0,00**	**0,00**	**0,00**	**0,00**	**100.000,00**
6/212020/895000	Entnahmen von allgemeinen Haushaltsrücklagen	0,00	0,00	100.000,00	0,00	0,00	0,00	0,00	100.000,00
Sonstige Kapitaltransfers und Subventionen		**100.000,00**	**0,00**	**0,00**	**0,00**	**0,00**	**0,00**	**0,00**	**100.000,00**
6/212020/860000	KIG 2020	100.000,00	0,00	0,00	0,00	0,00	0,00	0,00	100.000,00
Darlehen		**0,00**	**0,00**	**0,00**	**0,00**	**759.300,00**	**759.300,00**	**759.300,00**	**2.277.900,00**
3192/28	MS Perg Schulzentrum	0,00	0,00	0,00	0,00	759.300,00	759.300,00	759.300,00	2.277.900,00
Finanzierungsleasing		**0,00**	**0,00**	**0,00**	**0,00**	**0,00**	**0,00**	**0,00**	**0,00**
Veräußerung langfristiges Vermögen und sonstiges		**0,00**	**0,00**	**0,00**	**0,00**	**0,00**	**0,00**	**0,00**	**0,00**
Finanzierungsergebnis 1212020		**0,00**	**0,00**	**0,00**	**0,00**	**0,00**	**0,00**	**0,00**	**0,00**
	inklusive Vorjahre (gerundet)		**0,00**	**0,00**	**0,00**	**0,00**	**0,00**	**0,00**	

Vorhaben Vorhabensbezeichnung Konto	Bezeichnung	RA Vorjahre	VA 2022	VA 2023	Plan 2024	Plan 2025	Plan 2026	Plan 2027	Plan Gesamt (gerundet)
1163019 FF Perg - Investive Einzelvorhaben (2020 bis 2099)									
Auszahlungen - Investitionen - Mittelverwendung		**0,00**	**0,00**	**180.000,00**	**130.000,00**	**100.000,00**	**0,00**	**300.000,00**	**710.000,00**
Anschaffungs- oder Herstellungskosten		**0,00**	**0,00**	**180.000,00**	**130.000,00**	**100.000,00**	**0,00**	**300.000,00**	**710.000,00**
5/163010/040000	Fahrzeuge	0,00	0,00	0,00	0,00	100.000,00	0,00	300.000,00	400.000,00
5/163010/042000	Betriebsausstattung	0,00	0,00	180.000,00	0,00	0,00	0,00	0,00	180.000,00
5/163010/617000	Instandhaltung von Fahrzeugen	0,00	0,00	0,00	130.000,00	0,00	0,00	0,00	130.000,00
Einzahlungen - Finanzierung - Mittelaufbringung		**0,00**	**0,00**	**180.000,00**	**130.000,00**	**100.000,00**	**0,00**	**300.000,00**	**710.000,00**
Mittel aus Geldfluss aus der operativen Gebarung		**0,00**	**0,00**	**180.000,00**	**103.000,00**	**90.000,00**	**0,00**	**247.200,00**	**620.200,00**
6/163010/829901	Zuf. aus lfd. GT	0,00	0,00	180.000,00	103.000,00	90.000,00	0,00	247.200,00	620.200,00
Bedarfszuweisungen/KTZ		**0,00**	**0,00**	**0,00**	**0,00**	**5.000,00**	**0,00**	**42.800,00**	**47.800,00**
6/163010/301000	LZ	0,00	0,00	0,00	0,00	5.000,00	0,00	25.300,00	30.300,00
6/163010/301100	BZ	0,00	0,00	0,00	0,00	0,00	0,00	17.500,00	17.500,00
Haushaltsrücklagen/Zahlungsmittelreserven		**0,00**	**0,00**	**0,00**	**0,00**	**0,00**	**0,00**	**0,00**	**0,00**
Sonstige Kapitaltransfers und Subventionen		**0,00**	**0,00**	**0,00**	**27.000,00**	**0,00**	**0,00**	**0,00**	**27.000,00**
6/163010/861000	Transfers von Ländern, Landesfonds und Landeskammern	0,00	0,00	0,00	15.000,00	0,00	0,00	0,00	15.000,00
6/163010/861100	Transfers von Ländern, Landesfonds und Landeskammern	0,00	0,00	0,00	12.000,00	0,00	0,00	0,00	12.000,00
Darlehen		**0,00**	**0,00**	**0,00**	**0,00**	**0,00**	**0,00**	**0,00**	**0,00**
Finanzierungsleasing		**0,00**	**0,00**	**0,00**	**0,00**	**0,00**	**0,00**	**0,00**	**0,00**
Veräußerung langfristiges Vermögen und sonstiges		**0,00**	**0,00**	**0,00**	**0,00**	**5.000,00**	**0,00**	**10.000,00**	**15.000,00**
6/163010/803000	Veräußerungen von technischen Anlagen, Fahrzeugen und Maschinen	0,00	0,00	0,00	0,00	5.000,00	0,00	10.000,00	15.000,00
Finanzierungsergebnis 1163019		**0,00**	**0,00**	**0,00**	**0,00**	**0,00**	**0,00**	**0,00**	**0,00**
	inklusive Vorjahre (gerundet)		**0,00**	**0,00**	**0,00**	**0,00**	**0,00**	**0,00**	

Vorhaben Konto	Vorhabensbezeichnung Bezeichnung	RA Vorjahre	VA 2022	VA 2023	Plan 2024	Plan 2025	Plan 2026	Plan 2027	Plan Gesamt (gerundet)
1612060	**Straßenbauprogramm (2020 bis 2099)**								
Auszahlungen - Investitionen - Mittelverwendung		**2.065.771,95**	**1.190.000,00**	**1.270.000,00**	**600.000,00**	**600.000,00**	**600.000,00**	**600.000,00**	**6.925.800,00**
Anschaffungs- oder Herstellungskosten		**2.065.771,95**	**1.190.000,00**	**1.270.000,00**	**600.000,00**	**600.000,00**	**600.000,00**	**600.000,00**	**6.925.800,00**
5/612060/002000	Straßenbauten	44,00	0,00	0,00	0,00	0,00	0,00	0,00	0,00
5/612060/060000	Im Bau befindliche Grundstückseinrichtungen	87.778,10	291.000,00	550.000,00	0,00	0,00	0,00	0,00	928.800,00
5/612060/060001	Im Bau befindliche Grundstückseinrichtungen Tobra-West	550.248,82	9.000,00	0,00	0,00	0,00	0,00	0,00	559.200,00
5/612060/611000	Instandhaltung von Straßenbauten	947.980,01	890.000,00	720.000,00	600.000,00	600.000,00	600.000,00	600.000,00	4.958.000,00
5/612060/795000	Zuweisung an allgemeine Haushaltsrücklagen	479.721,02	0,00	0,00	0,00	0,00	0,00	0,00	479.700,00
Einzahlungen - Finanzierung - Mittelaufbringung		**2.065.771,95**	**1.190.000,00**	**1.270.000,00**	**600.000,00**	**600.000,00**	**600.000,00**	**600.000,00**	**6.925.800,00**
Mittel aus Geldfluss aus der operativen Gebarung		**549.807,65**	**981.800,00**	**792.100,00**	**579.800,00**	**579.800,00**	**579.900,00**	**580.000,00**	**4.643.200,00**
6/612060/829906	Zuw. aus lfd. GT	78.797,14	981.800,00	792.100,00	579.800,00	579.800,00	579.900,00	580.000,00	4.172.200,00
6/612060/829962	Mittelaufbringung aus Operativer Gebarung	471.010,51	0,00	0,00	0,00	0,00	0,00	0,00	471.000,00
Bedarfszuweisungen/KTZ		**133.273,36**	**0,00**	**0,00**	**0,00**	**0,00**	**0,00**	**0,00**	**133.300,00**
6/612060/301001	Kapitaltransfers von Ländern - LA Tobra West	133.273,36	0,00	0,00	0,00	0,00	0,00	0,00	133.300,00
Haushaltsrücklagen/Zahlungsmittelreserven		**314.700,00**	**165.000,00**	**0,00**	**0,00**	**0,00**	**0,00**	**0,00**	**479.700,00**
6/612060/895000	RL aus KIG 2020	314.700,00	165.000,00	0,00	0,00	0,00	0,00	0,00	479.700,00
Sonstige Kapitaltransfers und Subventionen		**689.090,94**	**43.200,00**	**477.900,00**	**20.200,00**	**20.200,00**	**20.100,00**	**20.000,00**	**1.290.700,00**
6/612060/307100	Kapitaltransfers von privaten Haushalten und privaten Organisationen ohne Erwerbszweck und andere	28.425,92	40.800,00	20.000,00	20.000,00	20.000,00	20.000,00	20.000,00	169.200,00
6/612060/307200	Kapitaltransfers von privaten Haushalten und privaten Organisationen ohne Erwerbszweck und andere	0,00	2.400,00	300,00	200,00	200,00	100,00	0,00	3.200,00
6/612060/860000	KIG-Mittel	479.721,02	0,00	457.600,00	0,00	0,00	0,00	0,00	937.300,00
6/612060/861000	Oö. Gdepaket 2020	180.944,00	0,00	0,00	0,00	0,00	0,00	0,00	180.900,00
Darlehen		**378.900,00**	**0,00**	**0,00**	**0,00**	**0,00**	**0,00**	**0,00**	**378.900,00**
11480/13	San. Gemeindestraßen (Oö. Gdepaket 2020/KIG 2020)	378.900,00	0,00	0,00	0,00	0,00	0,00	0,00	378.900,00
Finanzierungsleasing		**0,00**	**0,00**	**0,00**	**0,00**	**0,00**	**0,00**	**0,00**	**0,00**

Vorhaben Konto	Vorhabensbezeichnung Bezeichnung	RA Vorjahre	VA 2022	VA 2023	Plan 2024	Plan 2025	Plan 2026	Plan 2027	Plan Gesamt (gerundet)
	Veräußerung langfristiges Vermögen und sonstiges	**0,00**	**0,00**	**0,00**	**0,00**	**0,00**	**0,00**	**0,00**	**0,00**
Finanzierungsergebnis 1612060		**0,00**	**0,00**	**0,00**	**0,00**	**0,00**	**0,00**	**0,00**	**0,00**
	inklusive Vorjahre (gerundet)		**0,00**	**0,00**	**0,00**	**0,00**	**0,00**	**0,00**	

Vorhaben Vorhabensbezeichnung Konto	Bezeichnung	RA Vorjahre	VA 2022	VA 2023	Plan 2024	Plan 2025	Plan 2026	Plan 2027	Plan Gesamt (gerundet)
1616110 Güterwege (2020 bis 2099)									
Auszahlungen - Investitionen - Mittelverwendung		**136.953,70**	**100.000,00**	**130.000,00**	**30.000,00**	**30.000,00**	**30.000,00**	**30.000,00**	**487.000,00**
Anschaffungs- oder Herstellungskosten		**136.953,70**	**100.000,00**	**130.000,00**	**30.000,00**	**30.000,00**	**30.000,00**	**30.000,00**	**487.000,00**
5/616110/002000	Straßenbauten	116.032,89	100.000,00	130.000,00	30.000,00	30.000,00	30.000,00	30.000,00	466.000,00
5/616110/060000	Im Bau befindliche Grundstückseinrichtungen	20.920,81	0,00	0,00	0,00	0,00	0,00	0,00	20.900,00
Einzahlungen - Finanzierung - Mittelaufbringung		**136.953,70**	**100.000,00**	**130.000,00**	**30.000,00**	**30.000,00**	**30.000,00**	**30.000,00**	**487.000,00**
Mittel aus Geldfluss aus der operativen Gebarung		**62.112,26**	**35.500,00**	**110.900,00**	**10.900,00**	**10.900,00**	**10.900,00**	**10.900,00**	**252.100,00**
6/616110/829906	Zuw. aus lfd GT - Ansatz 6	42.587,26	35.500,00	110.900,00	10.900,00	10.900,00	10.900,00	10.900,00	232.600,00
6/616110/829963	Mittelaufbringung aus Operativer Gebarung	19.525,00	0,00	0,00	0,00	0,00	0,00	0,00	19.500,00
Bedarfszuweisungen/KTZ		**16.825,00**	**50.000,00**	**15.000,00**	**15.000,00**	**15.000,00**	**15.000,00**	**15.000,00**	**141.800,00**
6/616110/301100	BZ-Mittel	16.825,00	50.000,00	15.000,00	15.000,00	15.000,00	15.000,00	15.000,00	141.800,00
Haushaltsrücklagen/Zahlungsmittelreserven		**0,00**	**0,00**	**0,00**	**0,00**	**0,00**	**0,00**	**0,00**	**0,00**
Sonstige Kapitaltransfers und Subventionen		**58.016,44**	**14.500,00**	**4.100,00**	**4.100,00**	**4.100,00**	**4.100,00**	**4.100,00**	**93.000,00**
6/616110/302000	KT v. Gden, Gdeverbänden - WEV (LZ)	58.016,44	14.500,00	4.100,00	4.100,00	4.100,00	4.100,00	4.100,00	93.000,00
Darlehen		**0,00**	**0,00**	**0,00**	**0,00**	**0,00**	**0,00**	**0,00**	**0,00**
Finanzierungsleasing		**0,00**	**0,00**	**0,00**	**0,00**	**0,00**	**0,00**	**0,00**	**0,00**
Veräußerung langfristiges Vermögen und sonstiges		**0,00**	**0,00**	**0,00**	**0,00**	**0,00**	**0,00**	**0,00**	**0,00**
Finanzierungsergebnis 1616110		**0,00**	**0,00**	**0,00**	**0,00**	**0,00**	**0,00**	**0,00**	**0,00**
	inklusive Vorjahre (gerundet)		**0,00**	**0,00**	**0,00**	**0,00**	**0,00**	**0,00**	

Vorhaben Vorhabensbezeichnung Konto	Bezeichnung	RA Vorjahre	VA 2022	VA 2023	Plan 2024	Plan 2025	Plan 2026	Plan 2027	Plan Gesamt (gerundet)
1214020 PTS - Container (2020 bis 2099)									
Auszahlungen - Investitionen - Mittelverwendung		**0,00**	**0,00**	**150.000,00**	**0,00**	**0,00**	**0,00**	**0,00**	**150.000,00**
Anschaffungs- oder Herstellungskosten		**0,00**	**0,00**	**150.000,00**	**0,00**	**0,00**	**0,00**	**0,00**	**150.000,00**
5/214020/061000	Im Bau befindliche Gebäude und Bauten	0,00	0,00	150.000,00	0,00	0,00	0,00	0,00	150.000,00
Einzahlungen - Finanzierung - Mittelaufbringung		**0,00**	**0,00**	**150.000,00**	**0,00**	**0,00**	**0,00**	**0,00**	**150.000,00**
Mittel aus Geldfluss aus der operativen Gebarung		**0,00**	**0,00**	**150.000,00**	**0,00**	**0,00**	**0,00**	**0,00**	**150.000,00**
6/214020/829902	Zuw. aus lfd GT - Ansatz 2	0,00	0,00	150.000,00	0,00	0,00	0,00	0,00	150.000,00
Bedarfszuweisungen/KTZ		**0,00**	**0,00**	**0,00**	**0,00**	**0,00**	**0,00**	**0,00**	**0,00**
Haushaltsrücklagen/Zahlungsmittelreserven		**0,00**	**0,00**	**0,00**	**0,00**	**0,00**	**0,00**	**0,00**	**0,00**
Sonstige Kapitaltransfers und Subventionen		**0,00**	**0,00**	**0,00**	**0,00**	**0,00**	**0,00**	**0,00**	**0,00**
Darlehen		**0,00**	**0,00**	**0,00**	**0,00**	**0,00**	**0,00**	**0,00**	**0,00**
Finanzierungsleasing		**0,00**	**0,00**	**0,00**	**0,00**	**0,00**	**0,00**	**0,00**	**0,00**
Veräußerung langfristiges Vermögen und sonstiges		**0,00**	**0,00**	**0,00**	**0,00**	**0,00**	**0,00**	**0,00**	**0,00**
Finanzierungsergebnis 1214020		**0,00**	**0,00**	**0,00**	**0,00**	**0,00**	**0,00**	**0,00**	**0,00**
	inklusive Vorjahre (gerundet)		**0,00**	**0,00**	**0,00**	**0,00**	**0,00**	**0,00**	

Vorhaben Vorhabensbezeichnung Konto	Bezeichnung	RA Vorjahre	VA 2022	VA 2023	Plan 2024	Plan 2025	Plan 2026	Plan 2027	Plan Gesamt (gerundet)
1269010 Beachvolleyball/Pumptrack/Funcourt (2020 bis 2025)									
Auszahlungen - Investitionen - Mittelverwendung		**78.485,91**	**230.000,00**	**130.000,00**	**0,00**	**0,00**	**0,00**	**0,00**	**438.500,00**
Anschaffungs- oder Herstellungskosten		**78.485,91**	**280.000,00**	**130.000,00**	**0,00**	**0,00**	**0,00**	**0,00**	**488.500,00**
5/269010/060000	Im Bau befindliche Grundstückseinrichtungen	78.485,91	280.000,00	130.000,00	0,00	0,00			488.500,00
Korrektur Auszahlungen VA 2022		**0,00**	**-50.000,00**	**0,00**	**0,00**	**0,00**	**0,00**	**0,00**	**-50.000,00**
Einzahlungen - Finanzierung - Mittelaufbringung		**78.485,91**	**230.000,00**	**130.000,00**	**0,00**	**0,00**	**0,00**	**0,00**	**438.500,00**
Mittel aus Geldfluss aus der operativen Gebarung		**78.485,91**	**280.000,00**	**130.000,00**	**0,00**	**0,00**	**0,00**	**0,00**	**488.500,00**
6/269010/829902	Zuw. aus lfd GT - Ansatz 2	78.485,91	280.000,00	130.000,00	0,00	0,00			488.500,00
Bedarfszuweisungen/KTZ		**0,00**	**0,00**	**0,00**	**0,00**	**0,00**	**0,00**	**0,00**	**0,00**
Haushaltsrücklagen/Zahlungsmittelreserven		**0,00**	**0,00**	**0,00**	**0,00**	**0,00**	**0,00**	**0,00**	**0,00**
Sonstige Kapitaltransfers und Subventionen		**0,00**	**0,00**	**0,00**	**0,00**	**0,00**	**0,00**	**0,00**	**0,00**
Darlehen		**0,00**	**0,00**	**0,00**	**0,00**	**0,00**	**0,00**	**0,00**	**0,00**
Finanzierungsleasing		**0,00**	**0,00**	**0,00**	**0,00**	**0,00**	**0,00**	**0,00**	**0,00**
Veräußerung langfristiges Vermögen und sonstiges		**0,00**	**0,00**	**0,00**	**0,00**	**0,00**	**0,00**	**0,00**	**0,00**
Korrektur Einzahlungen VA 2022		**0,00**	**-50.000,00**	**0,00**	**0,00**	**0,00**	**0,00**	**0,00**	**-50.000,00**
Finanzierungsergebnis 1269010		**0,00**	**0,00**	**0,00**	**0,00**	**0,00**	**0,00**	**0,00**	**0,00**
	inklusive Vorjahre (gerundet)		**0,00**	**0,00**	**0,00**	**0,00**	**0,00**	**0,00**	

Vorhaben Vorhabensbezeichnung Konto	Bezeichnung	RA Vorjahre	VA 2022	VA 2023	Plan 2024	Plan 2025	Plan 2026	Plan 2027	Plan Gesamt (gerundet)
1164009 Förderung der Brandbekämpfung - Invest.Einzelvorh. (2020 bis 2099)									
Auszahlungen - Investitionen - Mittelverwendung		**0,00**	**0,00**	**20.000,00**	**0,00**	**0,00**	**0,00**	**0,00**	**20.000,00**
Anschaffungs- oder Herstellungskosten		**0,00**	**0,00**	**20.000,00**	**0,00**	**0,00**	**0,00**	**0,00**	**20.000,00**
5/164000/006000	Sonstige Grundstückseinrichtungen	0,00	0,00	20.000,00	0,00	0,00	0,00	0,00	20.000,00
Einzahlungen - Finanzierung - Mittelaufbringung		**0,00**	**0,00**	**20.000,00**	**0,00**	**0,00**	**0,00**	**0,00**	**20.000,00**
Mittel aus Geldfluss aus der operativen Gebarung		**0,00**	**0,00**	**20.000,00**	**0,00**	**0,00**	**0,00**	**0,00**	**20.000,00**
6/164000/829901	Zuf. aus lfd. GT Ansatz 1	0,00	0,00	20.000,00	0,00	0,00	0,00	0,00	20.000,00
Bedarfszuweisungen/KTZ		**0,00**	**0,00**	**0,00**	**0,00**	**0,00**	**0,00**	**0,00**	**0,00**
Haushaltsrücklagen/Zahlungsmittelreserven		**0,00**	**0,00**	**0,00**	**0,00**	**0,00**	**0,00**	**0,00**	**0,00**
Sonstige Kapitaltransfers und Subventionen		**0,00**	**0,00**	**0,00**	**0,00**	**0,00**	**0,00**	**0,00**	**0,00**
Darlehen		**0,00**	**0,00**	**0,00**	**0,00**	**0,00**	**0,00**	**0,00**	**0,00**
Finanzierungsleasing		**0,00**	**0,00**	**0,00**	**0,00**	**0,00**	**0,00**	**0,00**	**0,00**
Veräußerung langfristiges Vermögen und sonstiges		**0,00**	**0,00**	**0,00**	**0,00**	**0,00**	**0,00**	**0,00**	**0,00**
Finanzierungsergebnis 1164009		**0,00**	**0,00**	**0,00**	**0,00**	**0,00**	**0,00**	**0,00**	**0,00**
	inklusive Vorjahre (gerundet)		**0,00**	**0,00**	**0,00**	**0,00**	**0,00**	**0,00**	

Vorhaben Vorhabensbezeichnung Konto	Bezeichnung	RA Vorjahre	VA 2022	VA 2023	Plan 2024	Plan 2025	Plan 2026	Plan 2027	Plan Gesamt (gerundet)
1617010 Bauhof - Erweiterungen (2020 bis 2099)									
Auszahlungen - Investitionen - Mittelverwendung		**124.106,02**	**70.300,00**	**221.000,00**	**76.000,00**	**34.000,00**	**65.000,00**	**0,00**	**590.400,00**
Anschaffungs- oder Herstellungskosten		**124.106,02**	**70.300,00**	**221.000,00**	**76.000,00**	**34.000,00**	**65.000,00**	**0,00**	**590.400,00**
5/617010/020000	Maschinen und maschinelle Anlagen	0,00	0,00	0,00	25.000,00	0,00	0,00	0,00	25.000,00
5/617010/030000	Werkzeuge und sonstige Erzeugungsmittel	40.246,47	0,00	0,00	0,00	0,00	0,00	0,00	40.200,00
5/617010/040000	Fahrzeuge	0,00	70.300,00	221.000,00	51.000,00	34.000,00	65.000,00	0,00	441.300,00
5/617010/061000	Im Bau befindliche Gebäude und Bauten	83.859,55	0,00	0,00	0,00	0,00	0,00	0,00	83.900,00
Einzahlungen - Finanzierung - Mittelaufbringung		**124.106,02**	**70.300,00**	**221.000,00**	**76.000,00**	**34.000,00**	**65.000,00**	**0,00**	**590.400,00**
Mittel aus Geldfluss aus der operativen Gebarung		**124.106,02**	**70.300,00**	**191.000,00**	**76.000,00**	**34.000,00**	**65.000,00**	**0,00**	**560.400,00**
6/617010/829906	Zuw. aus lfd GT - Ansatz 6	64.839,40	70.300,00	191.000,00	76.000,00	34.000,00	65.000,00	0,00	501.100,00
6/617010/829968	Mittelaufbr. aus operativer Gebarung - V1617010 Bauhof Erweiterungen	59.266,62	0,00	0,00	0,00	0,00	0,00	0,00	59.300,00
Bedarfszuweisungen/KTZ		**0,00**	**0,00**	**0,00**	**0,00**	**0,00**	**0,00**	**0,00**	**0,00**
Haushaltsrücklagen/Zahlungsmittelreserven		**0,00**	**0,00**	**0,00**	**0,00**	**0,00**	**0,00**	**0,00**	**0,00**
Sonstige Kapitaltransfers und Subventionen		**0,00**	**0,00**	**0,00**	**0,00**	**0,00**	**0,00**	**0,00**	**0,00**
Darlehen		**0,00**	**0,00**	**0,00**	**0,00**	**0,00**	**0,00**	**0,00**	**0,00**
Finanzierungsleasing		**0,00**	**0,00**	**0,00**	**0,00**	**0,00**	**0,00**	**0,00**	**0,00**
Veräußerung langfristiges Vermögen und sonstiges		**0,00**	**0,00**	**30.000,00**	**0,00**	**0,00**	**0,00**	**0,00**	**30.000,00**
6/617010/803000	Veräußerungen von technischen Anlagen, Fahrzeugen und Maschinen	0,00	0,00	30.000,00	0,00	0,00	0,00	0,00	30.000,00
Finanzierungsergebnis 1617010		**0,00**	**0,00**	**0,00**	**0,00**	**0,00**	**0,00**	**0,00**	**0,00**
	inklusive Vorjahre (gerundet)		**0,00**	**0,00**	**0,00**	**0,00**	**0,00**		

Vorhaben Vorhabensbezeichnung Konto	Bezeichnung	RA Vorjahre	VA 2022	VA 2023	Plan 2024	Plan 2025	Plan 2026	Plan 2027	Plan Gesamt (gerundet)
1859339 Vitalwelt -Hallenbad,Sauna,Salzwelt - Invest.Einzelvorh. (2020 bis 2099)									
Auszahlungen - Investitionen - Mittelverwendung		**54.933,40**	**35.800,00**	**0,00**	**120.000,00**	**50.000,00**	**0,00**	**0,00**	**260.700,00**
Anschaffungs- oder Herstellungskosten		**54.933,40**	**35.800,00**	**0,00**	**120.000,00**	**50.000,00**	**0,00**	**0,00**	**260.700,00**
5/859330/042000	Betriebsausstattung	29.387,83	0,00	0,00	0,00	0,00	0,00	0,00	29.400,00
5/859330/614000	Instandhaltung von Gebäuden und Bauten	25.545,57	0,00	0,00	120.000,00	50.000,00	0,00	0,00	195.500,00
5/859330/729908	Sonstige Aufwendungen	0,00	35.800,00	0,00	0,00	0,00	0,00	0,00	35.800,00
Einzahlungen - Finanzierung - Mittelaufbringung		**90.771,62**	**0,00**	**0,00**	**120.000,00**	**50.000,00**	**0,00**	**0,00**	**260.800,00**
Mittel aus Geldfluss aus der operativen Gebarung		**90.771,62**	**0,00**	**0,00**	**120.000,00**	**50.000,00**	**0,00**	**0,00**	**260.800,00**
6/859330/829908	Zuw. aus lfd GT - Ansatz 8	90.771,62	0,00	0,00	120.000,00	50.000,00	0,00	0,00	260.800,00
Bedarfszuweisungen/KTZ		**0,00**	**0,00**	**0,00**	**0,00**	**0,00**	**0,00**	**0,00**	**0,00**
Haushaltsrücklagen/Zahlungsmittelreserven		**0,00**	**0,00**	**0,00**	**0,00**	**0,00**	**0,00**	**0,00**	**0,00**
Sonstige Kapitaltransfers und Subventionen		**0,00**	**0,00**	**0,00**	**0,00**	**0,00**	**0,00**	**0,00**	**0,00**
Darlehen		**0,00**	**0,00**	**0,00**	**0,00**	**0,00**	**0,00**	**0,00**	**0,00**
Finanzierungsleasing		**0,00**	**0,00**	**0,00**	**0,00**	**0,00**	**0,00**	**0,00**	**0,00**
Veräußerung langfristiges Vermögen und sonstiges		**0,00**	**0,00**	**0,00**	**0,00**	**0,00**	**0,00**	**0,00**	**0,00**
Finanzierungsergebnis 1859339		**35.838,22**	**-35.800,00**	**0,00**	**0,00**	**0,00**	**0,00**	**0,00**	**0,00**
	inklusive Vorjahre (gerundet)		**0,00**	**0,00**	**0,00**	**0,00**	**0,00**	**0,00**	

Vorhaben Vorhabensbezeichnung Konto Bezeichnung	RA Vorjahre	VA 2022	VA 2023	Plan 2024	Plan 2025	Plan 2026	Plan 2027	Plan Gesamt (gerundet)
1010009 Rathaus - Investive Einzelvorhaben (2020 bis 2099)								
Auszahlungen - Investitionen - Mittelverwendung	**23.448,95**	**0,00**	**0,00**	**45.000,00**	**0,00**	**0,00**	**45.000,00**	**113.400,00**
Anschaffungs- oder Herstellungskosten	**23.448,95**	**0,00**	**0,00**	**45.000,00**	**0,00**	**0,00**	**45.000,00**	**113.400,00**
5/010000/040000 Fahrzeuge	23.448,95	0,00	0,00	45.000,00	0,00	0,00	45.000,00	113.400,00
Einzahlungen - Finanzierung - Mittelaufbringung	**23.448,95**	**0,00**	**0,00**	**45.000,00**	**0,00**	**0,00**	**45.000,00**	**113.400,00**
Mittel aus Geldfluss aus der operativen Gebarung	**23.448,95**	**0,00**	**0,00**	**45.000,00**	**0,00**	**0,00**	**45.000,00**	**113.400,00**
6/010000/829900 Zuw. aus lfd. GT - Ansatz 0	23.448,95	0,00	0,00	45.000,00	0,00	0,00	45.000,00	113.400,00
Bedarfszuweisungen/KTZ	**0,00**	**0,00**	**0,00**	**0,00**	**0,00**	**0,00**	**0,00**	**0,00**
Haushaltsrücklagen/Zahlungsmittelreserven	**0,00**	**0,00**	**0,00**	**0,00**	**0,00**	**0,00**	**0,00**	**0,00**
Sonstige Kapitaltransfers und Subventionen	**0,00**	**0,00**	**0,00**	**0,00**	**0,00**	**0,00**	**0,00**	**0,00**
Darlehen	**0,00**	**0,00**	**0,00**	**0,00**	**0,00**	**0,00**	**0,00**	**0,00**
Finanzierungsleasing	**0,00**	**0,00**	**0,00**	**0,00**	**0,00**	**0,00**	**0,00**	**0,00**
Veräußerung langfristiges Vermögen und sonstiges	**0,00**	**0,00**	**0,00**	**0,00**	**0,00**	**0,00**	**0,00**	**0,00**
Finanzierungsergebnis 1010009	**0,00**	**0,00**	**0,00**	**0,00**	**0,00**	**0,00**	**0,00**	**0,00**
inklusive Vorjahre (gerundet)		**0,00**	**0,00**	**0,00**	**0,00**	**0,00**	**0,00**	

Vorhaben Vorhabensbezeichnung Konto Bezeichnung	RA Vorjahre	VA 2022	VA 2023	Plan 2024	Plan 2025	Plan 2026	Plan 2027	Plan Gesamt (gerundet)
1815019 Park- und Gartenanlagen - Investive Einzelvorhaben (2020 bis 2099)								
Auszahlungen - Investitionen - Mittelverwendung	**0,00**	**0,00**	**0,00**	**0,00**	**0,00**	**0,00**	**120.000,00**	**120.000,00**
Anschaffungs- oder Herstellungskosten	**0,00**	**0,00**	**0,00**	**0,00**	**0,00**	**0,00**	**120.000,00**	**120.000,00**
5/815010/040000 Fahrzeuge	0,00	0,00	0,00	0,00	0,00	0,00	120.000,00	120.000,00
Einzahlungen - Finanzierung - Mittelaufbringung	**0,00**	**0,00**	**0,00**	**0,00**	**0,00**	**0,00**	**120.000,00**	**120.000,00**
Mittel aus Geldfluss aus der operativen Gebarung	**0,00**	**0,00**	**0,00**	**0,00**	**0,00**	**0,00**	**120.000,00**	**120.000,00**
6/815010/829908 Zuw. aus lfd GT - Ansatz 8	0,00	0,00	0,00	0,00	0,00	0,00	120.000,00	120.000,00
Bedarfszuweisungen/KTZ	**0,00**	**0,00**	**0,00**	**0,00**	**0,00**	**0,00**	**0,00**	**0,00**
Haushaltsrücklagen/Zahlungsmittelreserven	**0,00**	**0,00**	**0,00**	**0,00**	**0,00**	**0,00**	**0,00**	**0,00**
Sonstige Kapitaltransfers und Subventionen	**0,00**	**0,00**	**0,00**	**0,00**	**0,00**	**0,00**	**0,00**	**0,00**
Darlehen	**0,00**	**0,00**	**0,00**	**0,00**	**0,00**	**0,00**	**0,00**	**0,00**
Finanzierungsleasing	**0,00**	**0,00**	**0,00**	**0,00**	**0,00**	**0,00**	**0,00**	**0,00**
Veräußerung langfristiges Vermögen und sonstiges	**0,00**	**0,00**	**0,00**	**0,00**	**0,00**	**0,00**	**0,00**	**0,00**
Finanzierungsergebnis 1815019	**0,00**	**0,00**	**0,00**	**0,00**	**0,00**	**0,00**	**0,00**	**0,00**
inklusive Vorjahre (gerundet)		**0,00**	**0,00**	**0,00**	**0,00**	**0,00**	**0,00**	

Vorhaben Vorhabensbezeichnung Konto Bezeichnung	RA Vorjahre	VA 2022	VA 2023	Plan 2024	Plan 2025	Plan 2026	Plan 2027	Plan Gesamt (gerundet)
1850020 Blackout-Dieseltankstelle (2021 bis 2099)								
Auszahlungen - Investitionen - Mittelverwendung	**0,00**	**140.000,00**	**45.000,00**	**0,00**	**0,00**	**0,00**	**0,00**	**185.000,00**
Anschaffungs- oder Herstellungskosten	**0,00**	**140.000,00**	**45.000,00**	**0,00**	**0,00**	**0,00**	**0,00**	**185.000,00**
5/850020/050000 Sonderanlagen	0,00	140.000,00	45.000,00	0,00	0,00	0,00	0,00	185.000,00
Einzahlungen - Finanzierung - Mittelaufbringung	**0,00**	**140.000,00**	**45.000,00**	**0,00**	**0,00**	**0,00**	**0,00**	**185.000,00**
Mittel aus Geldfluss aus der operativen Gebarung	**0,00**	**140.000,00**	**45.000,00**	**0,00**	**0,00**	**0,00**	**0,00**	**185.000,00**
6/850020/829908 Sonstige Erträge	0,00	140.000,00	45.000,00	0,00	0,00	0,00	0,00	185.000,00
Bedarfszuweisungen/KTZ	**0,00**	**0,00**	**0,00**	**0,00**	**0,00**	**0,00**	**0,00**	**0,00**
Haushaltsrücklagen/Zahlungsmittelreserven	**0,00**	**0,00**	**0,00**	**0,00**	**0,00**	**0,00**	**0,00**	**0,00**
Sonstige Kapitaltransfers und Subventionen	**0,00**	**0,00**	**0,00**	**0,00**	**0,00**	**0,00**	**0,00**	**0,00**
Darlehen	**0,00**	**0,00**	**0,00**	**0,00**	**0,00**	**0,00**	**0,00**	**0,00**
Finanzierungsleasing	**0,00**	**0,00**	**0,00**	**0,00**	**0,00**	**0,00**	**0,00**	**0,00**
Veräußerung langfristiges Vermögen und sonstiges	**0,00**	**0,00**	**0,00**	**0,00**	**0,00**	**0,00**	**0,00**	**0,00**
Finanzierungsergebnis 1850020	**0,00**	**0,00**	**0,00**	**0,00**	**0,00**	**0,00**	**0,00**	**0,00**
inklusive Vorjahre (gerundet)	**0,00**	**0,00**	**0,00**	**0,00**	**0,00**	**0,00**		

Vorhaben Vorhabensbezeichnung Konto	Bezeichnung	RA Vorjahre	VA 2022	VA 2023	Plan 2024	Plan 2025	Plan 2026	Plan 2027	Plan Gesamt (gerundet)
1850009 Wasserversorgung - Investive Einzelvorhaben (2020 bis 2099)									
Auszahlungen - Investitionen - Mittelverwendung		**0,00**	**90.000,00**	**215.000,00**	**0,00**	**0,00**	**0,00**	**0,00**	**305.000,00**
Anschaffungs- oder Herstellungskosten		**0,00**	**90.000,00**	**215.000,00**	**0,00**	**0,00**	**0,00**	**0,00**	**305.000,00**
5/850000/020000	Maschinen und maschinelle Anlagen	0,00	0,00	15.000,00	0,00	0,00	0,00	0,00	15.000,00
5/850000/040000	Fahrzeuge	0,00	25.000,00	0,00	0,00	0,00	0,00	0,00	25.000,00
5/850000/614000	Instandhaltung von Gebäuden und Bauten	0,00	65.000,00	0,00	0,00	0,00	0,00	0,00	65.000,00
5/850000/614001	Instandhaltung von Gebäuden und Bauten (f Geb.Kalk)	0,00	0,00	200.000,00	0,00	0,00	0,00	0,00	200.000,00
Einzahlungen - Finanzierung - Mittelaufbringung		**0,00**	**90.000,00**	**215.000,00**	**0,00**	**0,00**	**0,00**	**0,00**	**305.000,00**
Mittel aus Geldfluss aus der operativen Gebarung		**0,00**	**90.000,00**	**215.000,00**	**0,00**	**0,00**	**0,00**	**0,00**	**305.000,00**
6/850000/829908	Zuw. aus lfd. GT - Ansatz 8	0,00	90.000,00	215.000,00	0,00	0,00	0,00	0,00	305.000,00
Bedarfszuweisungen/KTZ		**0,00**	**0,00**	**0,00**	**0,00**	**0,00**	**0,00**	**0,00**	**0,00**
Haushaltsrücklagen/Zahlungsmittelreserven		**0,00**	**0,00**	**0,00**	**0,00**	**0,00**	**0,00**	**0,00**	**0,00**
Sonstige Kapitaltransfers und Subventionen		**0,00**	**0,00**	**0,00**	**0,00**	**0,00**	**0,00**	**0,00**	**0,00**
Darlehen		**0,00**	**0,00**	**0,00**	**0,00**	**0,00**	**0,00**	**0,00**	**0,00**
Finanzierungsleasing		**0,00**	**0,00**	**0,00**	**0,00**	**0,00**	**0,00**	**0,00**	**0,00**
Veräußerung langfristiges Vermögen und sonstiges		**0,00**	**0,00**	**0,00**	**0,00**	**0,00**	**0,00**	**0,00**	**0,00**
Finanzierungsergebnis 1850009		**0,00**	**0,00**	**0,00**	**0,00**	**0,00**	**0,00**	**0,00**	**0,00**
	inklusive Vorjahre (gerundet)		**0,00**	**0,00**	**0,00**	**0,00**	**0,00**	**0,00**	

Vorhaben Vorhabensbezeichnung Konto	Bezeichnung	RA Vorjahre	VA 2022	VA 2023	Plan 2024	Plan 2025	Plan 2026	Plan 2027	Plan Gesamt (gerundet)
1850160 WVA BA 16 (2020 bis 2099)									
Auszahlungen - Investitionen - Mittelverwendung		**254.535,81**	**440.000,00**	**555.000,00**	**0,00**	**0,00**	**0,00**	**0,00**	**1.249.500,00**
Anschaffungs- oder Herstellungskosten		**254.535,81**	**440.000,00**	**555.000,00**	**0,00**	**0,00**	**0,00**	**0,00**	**1.249.500,00**
5/850160/060000	Im Bau befindliche Grundstückseinrichtungen	254.535,81	440.000,00	555.000,00	0,00	0,00	0,00	0,00	1.249.500,00
Einzahlungen - Finanzierung - Mittelaufbringung		**254.535,81**	**440.000,00**	**555.000,00**	**0,00**	**0,00**	**0,00**	**0,00**	**1.249.500,00**
Mittel aus Geldfluss aus der operativen Gebarung		**0,00**	**0,00**	**0,00**	**0,00**	**0,00**	**0,00**	**0,00**	**0,00**
Bedarfszuweisungen/KTZ		**0,00**	**0,00**	**0,00**	**0,00**	**0,00**	**0,00**	**0,00**	**0,00**
Haushaltsrücklagen/Zahlungsmittelreserven		**0,00**	**114.500,00**	**40.200,00**	**0,00**	**0,00**	**0,00**	**0,00**	**154.700,00**
6/850160/894200	Entnahmen von zweckgebundenen Haushaltsrücklagen	0,00	114.500,00	40.200,00	0,00	0,00	0,00	0,00	154.700,00
Sonstige Kapitaltransfers und Subventionen		**54.535,81**	**96.300,00**	**53.500,00**	**0,00**	**0,00**	**0,00**	**0,00**	**204.300,00**
6/850160/307100	IB aus privat. HH	52.748,89	96.300,00	50.000,00	0,00	0,00	0,00	0,00	199.000,00
6/850160/307200	AB aus privat. HH	1.786,92	0,00	3.500,00	0,00	0,00	0,00	0,00	5.300,00
Darlehen		**200.000,00**	**229.200,00**	**461.300,00**	**0,00**	**0,00**	**0,00**	**0,00**	**890.500,00**
11480/11	WVA BA 16	200.000,00	229.200,00	0,00	0,00	0,00	0,00	0,00	429.200,00
3192/32	WVA BA 16	0,00	0,00	461.300,00	0,00	0,00	0,00	0,00	461.300,00
Finanzierungsleasing		**0,00**	**0,00**	**0,00**	**0,00**	**0,00**	**0,00**	**0,00**	**0,00**
Veräußerung langfristiges Vermögen und sonstiges		**0,00**	**0,00**	**0,00**	**0,00**	**0,00**	**0,00**	**0,00**	**0,00**
Finanzierungsergebnis 1850160		**0,00**	**0,00**	**0,00**	**0,00**	**0,00**	**0,00**	**0,00**	**0,00**
	inklusive Vorjahre (gerundet)		**0,00**	**0,00**	**0,00**	**0,00**	**0,00**	**0,00**	

Vorhaben Vorhabensbezeichnung Konto	Bezeichnung	RA Vorjahre	VA 2022	VA 2023	Plan 2024	Plan 2025	Plan 2026	Plan 2027	Plan Gesamt (gerundet)
1850170 WVA BA 17 (2020 bis 2099)									
Auszahlungen - Investitionen - Mittelverwendung		**0,00**	**54.000,00**	**50.000,00**	**50.000,00**	**50.000,00**	**0,00**	**0,00**	**204.000,00**
Anschaffungs- oder Herstellungskosten		**0,00**	**54.000,00**	**50.000,00**	**50.000,00**	**50.000,00**	**0,00**	**0,00**	**204.000,00**
5/850170/060000	Im Bau befindliche Grundstückseinrichtungen	0,00	54.000,00	50.000,00	50.000,00	50.000,00	0,00	0,00	204.000,00
Einzahlungen - Finanzierung - Mittelaufbringung		**0,00**	**54.000,00**	**50.000,00**	**50.000,00**	**50.000,00**	**0,00**	**0,00**	**204.000,00**
Mittel aus Geldfluss aus der operativen Gebarung		**0,00**	**0,00**	**0,00**	**0,00**	**0,00**	**0,00**	**0,00**	**0,00**
Bedarfszuweisungen/KTZ		**0,00**	**0,00**	**0,00**	**0,00**	**0,00**	**0,00**	**0,00**	**0,00**
Haushaltsrücklagen/Zahlungsmittelreserven		**0,00**	**0,00**	**0,00**	**0,00**	**0,00**	**0,00**	**0,00**	**0,00**
Sonstige Kapitaltransfers und Subventionen		**0,00**	**54.000,00**	**50.000,00**	**50.000,00**	**50.000,00**	**0,00**	**0,00**	**204.000,00**
6/850170/307100	IB - privat. HH	0,00	49.000,00	50.000,00	50.000,00	50.000,00	0,00	0,00	199.000,00
6/850170/307200	AB von privat. HH	0,00	5.000,00	0,00	0,00	0,00	0,00	0,00	5.000,00
Darlehen		**0,00**	**0,00**	**0,00**	**0,00**	**0,00**	**0,00**	**0,00**	**0,00**
Finanzierungsleasing		**0,00**	**0,00**	**0,00**	**0,00**	**0,00**	**0,00**	**0,00**	**0,00**
Veräußerung langfristiges Vermögen und sonstiges		**0,00**	**0,00**	**0,00**	**0,00**	**0,00**	**0,00**	**0,00**	**0,00**
Finanzierungsergebnis 1850170		**0,00**	**0,00**	**0,00**	**0,00**	**0,00**	**0,00**	**0,00**	**0,00**
	inklusive Vorjahre (gerundet)		**0,00**	**0,00**	**0,00**	**0,00**	**0,00**	**0,00**	

Vorhaben Vorhabensbezeichnung Konto	Bezeichnung	RA Vorjahre	VA 2022	VA 2023	Plan 2024	Plan 2025	Plan 2026	Plan 2027	Plan Gesamt (gerundet)
1850180 WVA BA 18 (2022 bis 2099)									
Auszahlungen - Investitionen - Mittelverwendung		**0,00**	**0,00**	**0,00**	**400.000,00**	**400.000,00**	**400.000,00**	**400.000,00**	**1.600.000,00**
Anschaffungs- oder Herstellungskosten		**0,00**	**0,00**	**0,00**	**400.000,00**	**400.000,00**	**400.000,00**	**400.000,00**	**1.600.000,00**
5/850180/060000	Im Bau befindliche Grundstückseinrichtungen	0,00	0,00	0,00	400.000,00	400.000,00	400.000,00	400.000,00	1.600.000,00
Einzahlungen - Finanzierung - Mittelaufbringung		**0,00**	**0,00**	**0,00**	**400.000,00**	**400.000,00**	**400.000,00**	**400.000,00**	**1.600.000,00**
Mittel aus Geldfluss aus der operativen Gebarung		**0,00**	**0,00**	**0,00**	**0,00**	**0,00**	**0,00**	**0,00**	**0,00**
Bedarfszuweisungen/KTZ		**0,00**	**0,00**	**0,00**	**0,00**	**0,00**	**0,00**	**0,00**	**0,00**
Haushaltsrücklagen/Zahlungsmittelreserven		**0,00**	**0,00**	**0,00**	**0,00**	**0,00**	**0,00**	**0,00**	**0,00**
Sonstige Kapitaltransfers und Subventionen		**0,00**	**0,00**	**0,00**	**43.000,00**	**43.000,00**	**77.800,00**	**92.500,00**	**256.300,00**
6/850180/307100	Kapitaltransfers von privaten Haushalten und privaten Organisationen ohne Erwerbszweck und andere	0,00	0,00	0,00	40.000,00	40.000,00	75.000,00	90.000,00	245.000,00
6/850180/307200	Kapitaltransfers von privaten Haushalten und privaten Organisationen ohne Erwerbszweck und andere	0,00	0,00	0,00	3.000,00	3.000,00	2.800,00	2.500,00	11.300,00
Darlehen		**0,00**	**0,00**	**0,00**	**357.000,00**	**357.000,00**	**322.200,00**	**307.500,00**	**1.343.700,00**
3192/33	WVA BA 18	0,00	0,00	0,00	357.000,00	357.000,00	322.200,00	307.500,00	1.343.700,00
Finanzierungsleasing		**0,00**	**0,00**	**0,00**	**0,00**	**0,00**	**0,00**	**0,00**	**0,00**
Veräußerung langfristiges Vermögen und sonstiges		**0,00**	**0,00**	**0,00**	**0,00**	**0,00**	**0,00**	**0,00**	**0,00**
Finanzierungsergebnis 1850180		**0,00**	**0,00**	**0,00**	**0,00**	**0,00**	**0,00**	**0,00**	**0,00**
	inklusive Vorjahre (gerundet)		**0,00**	**0,00**	**0,00**	**0,00**	**0,00**	**0,00**	

Vorhaben Vorhabensbezeichnung Konto	Bezeichnung	RA Vorjahre	VA 2022	VA 2023	Plan 2024	Plan 2025	Plan 2026	Plan 2027	Plan Gesamt (gerundet)
1851330 ABA BA 33 (2021 bis 2099)									
Auszahlungen - Investitionen - Mittelverwendung		**7.020,00**	**520.000,00**	**540.000,00**	**0,00**	**0,00**	**0,00**	**0,00**	**1.067.000,00**
Anschaffungs- oder Herstellungskosten		**7.020,00**	**520.000,00**	**540.000,00**	**0,00**	**0,00**	**0,00**	**0,00**	**1.067.000,00**
5/851330/060000	Im Bau befindliche Grundstückseinrichtungen	7.020,00	520.000,00	540.000,00	0,00	0,00	0,00	0,00	1.067.000,00
Einzahlungen - Finanzierung - Mittelaufbringung		**7.020,00**	**520.000,00**	**540.000,00**	**0,00**	**0,00**	**0,00**	**0,00**	**1.067.000,00**
Mittel aus Geldfluss aus der operativen Gebarung		**0,00**	**0,00**	**0,00**	**0,00**	**0,00**	**0,00**	**0,00**	**0,00**
Bedarfszuweisungen/KTZ		**0,00**	**0,00**	**0,00**	**0,00**	**0,00**	**0,00**	**0,00**	**0,00**
Haushaltsrücklagen/Zahlungsmittelreserven		**0,00**	**0,00**	**0,00**	**0,00**	**0,00**	**0,00**	**0,00**	**0,00**
Sonstige Kapitaltransfers und Subventionen		**7.020,00**	**0,00**	**540.000,00**	**0,00**	**0,00**	**0,00**	**0,00**	**547.000,00**
6/851330/307100	IB - priv. HH	7.020,00	0,00	540.000,00	0,00	0,00	0,00	0,00	547.000,00
Darlehen		**0,00**	**520.000,00**	**0,00**	**0,00**	**0,00**	**0,00**	**0,00**	**520.000,00**
11480/12	ABA BA 33	0,00	520.000,00	0,00	0,00	0,00	0,00	0,00	520.000,00
Finanzierungsleasing		**0,00**	**0,00**	**0,00**	**0,00**	**0,00**	**0,00**	**0,00**	**0,00**
Veräußerung langfristiges Vermögen und sonstiges		**0,00**	**0,00**	**0,00**	**0,00**	**0,00**	**0,00**	**0,00**	**0,00**
Finanzierungsergebnis 1851330		**0,00**	**0,00**	**0,00**	**0,00**	**0,00**	**0,00**	**0,00**	**0,00**
	inklusive Vorjahre (gerundet)	**0,00**	**0,00**	**0,00**	**0,00**	**0,00**	**0,00**		

Vorhaben Vorhabensbezeichnung Konto	Bezeichnung	RA Vorjahre	VA 2022	VA 2023	Plan 2024	Plan 2025	Plan 2026	Plan 2027	Plan Gesamt (gerundet)
1851310 ABA BA 31 (2017 bis 2099)									
Auszahlungen - Investitionen - Mittelverwendung		**13.549,06**	**30.000,00**	**100.000,00**	**100.000,00**	**0,00**	**0,00**	**0,00**	**243.500,00**
Anschaffungs- oder Herstellungskosten		**13.549,06**	**30.000,00**	**100.000,00**	**100.000,00**	**0,00**	**0,00**	**0,00**	**243.500,00**
5/851310/004000	Wasser- u. Kanalisationsbauten	0,00	0,00	100.000,00	100.000,00	0,00	0,00	0,00	200.000,00
5/851310/060000	Im Bau befindliche Grundstückseinrichtungen	13.549,06	30.000,00	0,00	0,00	0,00	0,00	0,00	43.500,00
Einzahlungen - Finanzierung - Mittelaufbringung		**13.549,06**	**30.000,00**	**100.000,00**	**100.000,00**	**0,00**	**0,00**	**0,00**	**243.500,00**
Mittel aus Geldfluss aus der operativen Gebarung		**0,00**	**0,00**	**0,00**	**0,00**	**0,00**	**0,00**	**0,00**	**0,00**
Bedarfszuweisungen/KTZ		**0,00**	**0,00**	**0,00**	**0,00**	**0,00**	**0,00**	**0,00**	**0,00**
Haushaltsrücklagen/Zahlungsmittelreserven		**0,00**	**0,00**	**100.000,00**	**100.000,00**	**0,00**	**0,00**	**0,00**	**200.000,00**
6/851310/894851	Entnahmen von zweckgebundenen Haushaltsrücklagen	0,00	0,00	100.000,00	100.000,00	0,00	0,00	0,00	200.000,00
Sonstige Kapitaltransfers und Subventionen		**13.549,06**	**30.000,00**	**0,00**	**0,00**	**0,00**	**0,00**	**0,00**	**43.500,00**
6/851310/307100	IB - priv. HH	11.685,58	25.700,00	0,00	0,00	0,00	0,00	0,00	37.400,00
6/851310/307200	Kapitaltransfers von privaten Haushalten und privaten Organisationen ohne Erwerbszweck und andere	1.863,48	4.300,00	0,00	0,00	0,00	0,00	0,00	6.200,00
Darlehen		**0,00**	**0,00**	**0,00**	**0,00**	**0,00**	**0,00**	**0,00**	**0,00**
Finanzierungsleasing		**0,00**	**0,00**	**0,00**	**0,00**	**0,00**	**0,00**	**0,00**	**0,00**
Veräußerung langfristiges Vermögen und sonstiges		**0,00**	**0,00**	**0,00**	**0,00**	**0,00**	**0,00**	**0,00**	**0,00**
Finanzierungsergebnis 1851310		**0,00**	**0,00**	**0,00**	**0,00**	**0,00**	**0,00**	**0,00**	**0,00**
	inklusive Vorjahre (gerundet)		**0,00**	**0,00**	**0,00**	**0,00**	**0,00**	**0,00**	

Vorhaben Vorhabensbezeichnung Konto	Bezeichnung	RA Vorjahre	VA 2022	VA 2023	Plan 2024	Plan 2025	Plan 2026	Plan 2027	Plan Gesamt (gerundet)
1851350 ABA BA 35 (2020 bis 2099)									
Auszahlungen - Investitionen - Mittelverwendung		**0,00**	**0,00**	**10.000,00**	**950.000,00**	**0,00**	**0,00**	**0,00**	**960.000,00**
Anschaffungs- oder Herstellungskosten		**0,00**	**0,00**	**10.000,00**	**950.000,00**	**0,00**	**0,00**	**0,00**	**960.000,00**
5/851350/060000	Im Bau befindliche Grundstückseinrichtungen	0,00	0,00	10.000,00	950.000,00	0,00	0,00	0,00	960.000,00
Einzahlungen - Finanzierung - Mittelaufbringung		**0,00**	**0,00**	**10.000,00**	**950.000,00**	**0,00**	**0,00**	**0,00**	**960.000,00**
Mittel aus Geldfluss aus der operativen Gebarung		**0,00**	**0,00**	**0,00**	**0,00**	**0,00**	**0,00**	**0,00**	**0,00**
Bedarfszuweisungen/KTZ		**0,00**	**0,00**	**0,00**	**0,00**	**0,00**	**0,00**	**0,00**	**0,00**
Haushaltsrücklagen/Zahlungsmittelreserven		**0,00**	**0,00**	**0,00**	**200.000,00**	**0,00**	**0,00**	**0,00**	**200.000,00**
6/851350/894851	Entnahmen von zweckgebundenen Haushaltsrücklagen	0,00	0,00	0,00	200.000,00	0,00	0,00	0,00	200.000,00
Sonstige Kapitaltransfers und Subventionen		**0,00**	**0,00**	**10.000,00**	**62.000,00**	**0,00**	**0,00**	**0,00**	**72.000,00**
6/851350/307100	IB von priv. HH	0,00	0,00	6.500,00	60.000,00	0,00	0,00	0,00	66.500,00
6/851350/307200	Kapitaltransfers von privaten Haushalten und privaten Organisationen ohne Erwerbszweck und andere	0,00	0,00	3.500,00	2.000,00	0,00	0,00	0,00	5.500,00
Darlehen		**0,00**	**0,00**	**0,00**	**688.000,00**	**0,00**	**0,00**	**0,00**	**688.000,00**
3192/24	ABA BA 35	0,00	0,00	0,00	688.000,00	0,00	0,00	0,00	688.000,00
Finanzierungsleasing		**0,00**	**0,00**	**0,00**	**0,00**	**0,00**	**0,00**	**0,00**	**0,00**
Veräußerung langfristiges Vermögen und sonstiges		**0,00**	**0,00**	**0,00**	**0,00**	**0,00**	**0,00**	**0,00**	**0,00**
Finanzierungsergebnis 1851350		**0,00**	**0,00**	**0,00**	**0,00**	**0,00**	**0,00**	**0,00**	**0,00**
	inklusive Vorjahre (gerundet)		**0,00**	**0,00**	**0,00**	**0,00**	**0,00**	**0,00**	

Vorhaben Vorhabensbezeichnung Konto	Bezeichnung	RA Vorjahre	VA 2022	VA 2023	Plan 2024	Plan 2025	Plan 2026	Plan 2027	Plan Gesamt (gerundet)
1851340 ABA BA 34 (2020 bis 2099)									
Auszahlungen - Investitionen - Mittelverwendung		**0,00**	**0,00**	**0,00**	**900.000,00**	**900.000,00**	**0,00**	**0,00**	**1.800.000,00**
Anschaffungs- oder Herstellungskosten		**0,00**	**0,00**	**0,00**	**900.000,00**	**900.000,00**	**0,00**	**0,00**	**1.800.000,00**
5/851340/060000	Im Bau befindliche Grundstückseinrichtungen	0,00	0,00	0,00	900.000,00	900.000,00	0,00	0,00	1.800.000,00
Einzahlungen - Finanzierung - Mittelaufbringung		**0,00**	**0,00**	**0,00**	**900.000,00**	**900.000,00**	**0,00**	**0,00**	**1.800.000,00**
Mittel aus Geldfluss aus der operativen Gebarung		**0,00**	**0,00**	**0,00**	**0,00**	**0,00**	**0,00**	**0,00**	**0,00**
Bedarfszuweisungen/KTZ		**0,00**	**0,00**	**0,00**	**0,00**	**0,00**	**0,00**	**0,00**	**0,00**
Haushaltsrücklagen/Zahlungsmittelreserven		**0,00**	**0,00**	**0,00**	**100.000,00**	**0,00**	**0,00**	**0,00**	**100.000,00**
6/851340/894851	Entnahmen von zweckgebundenen Haushaltsrücklagen	0,00	0,00	0,00	100.000,00	0,00	0,00	0,00	100.000,00
Sonstige Kapitaltransfers und Subventionen		**0,00**	**0,00**	**0,00**	**154.700,00**	**90.000,00**	**0,00**	**0,00**	**244.700,00**
6/851340/307100	IB - priv. HH	0,00	0,00	0,00	154.700,00	90.000,00	0,00	0,00	244.700,00
Darlehen		**0,00**	**0,00**	**0,00**	**645.300,00**	**810.000,00**	**0,00**	**0,00**	**1.455.300,00**
3192/31	ABA BA 34	0,00	0,00	0,00	645.300,00	810.000,00	0,00	0,00	1.455.300,00
Finanzierungsleasing		**0,00**	**0,00**	**0,00**	**0,00**	**0,00**	**0,00**	**0,00**	**0,00**
Veräußerung langfristiges Vermögen und sonstiges		**0,00**	**0,00**	**0,00**	**0,00**	**0,00**	**0,00**	**0,00**	**0,00**
Finanzierungsergebnis 1851340		**0,00**	**0,00**	**0,00**	**0,00**	**0,00**	**0,00**	**0,00**	**0,00**
	inklusive Vorjahre (gerundet)		**0,00**	**0,00**	**0,00**	**0,00**	**0,00**	**0,00**	

Vorhaben Vorhabensbezeichnung Konto	Bezeichnung	RA Vorjahre	VA 2022	VA 2023	Plan 2024	Plan 2025	Plan 2026	Plan 2027	Plan Gesamt (gerundet)
1851360 ABA BA 36 (2020 bis 2099)									
Auszahlungen - Investitionen - Mittelverwendung		**0,00**	**0,00**	**0,00**	**0,00**	**280.000,00**	**900.000,00**	**900.000,00**	**2.080.000,00**
Anschaffungs- oder Herstellungskosten		**0,00**	**0,00**	**0,00**	**0,00**	**280.000,00**	**900.000,00**	**900.000,00**	**2.080.000,00**
5/851360/060000	Im Bau befindliche Grundstückseinrichtungen	0,00	0,00	0,00	0,00	280.000,00	900.000,00	900.000,00	2.080.000,00
Einzahlungen - Finanzierung - Mittelaufbringung		**0,00**	**0,00**	**0,00**	**0,00**	**280.000,00**	**900.000,00**	**900.000,00**	**2.080.000,00**
Mittel aus Geldfluss aus der operativen Gebarung		**0,00**	**0,00**	**0,00**	**0,00**	**0,00**	**0,00**	**0,00**	**0,00**
Bedarfszuweisungen/KTZ		**0,00**	**0,00**	**0,00**	**0,00**	**0,00**	**0,00**	**0,00**	**0,00**
Haushaltsrücklagen/Zahlungsmittelreserven		**0,00**	**0,00**	**0,00**	**0,00**	**0,00**	**0,00**	**0,00**	**0,00**
Sonstige Kapitaltransfers und Subventionen		**0,00**	**0,00**	**0,00**	**0,00**	**32.000,00**	**92.000,00**	**102.000,00**	**226.000,00**
6/851360/307100	IB aus priv. HH	0,00	0,00	0,00	0,00	30.000,00	90.000,00	100.000,00	220.000,00
6/851360/307200	AB von priv. HH	0,00	0,00	0,00	0,00	2.000,00	2.000,00	2.000,00	6.000,00
Darlehen		**0,00**	**0,00**	**0,00**	**0,00**	**248.000,00**	**808.000,00**	**798.000,00**	**1.854.000,00**
3192/26	ABA BA 36	0,00	0,00	0,00	0,00	248.000,00	808.000,00	798.000,00	1.854.000,00
Finanzierungsleasing		**0,00**	**0,00**	**0,00**	**0,00**	**0,00**	**0,00**	**0,00**	**0,00**
Veräußerung langfristiges Vermögen und sonstiges		**0,00**	**0,00**	**0,00**	**0,00**	**0,00**	**0,00**	**0,00**	**0,00**
Finanzierungsergebnis 1851360		**0,00**	**0,00**	**0,00**	**0,00**	**0,00**	**0,00**	**0,00**	**0,00**
	inklusive Vorjahre (gerundet)		**0,00**	**0,00**	**0,00**	**0,00**	**0,00**	**0,00**	

Vorhaben Vorhabensbezeichnung Konto	Bezeichnung	RA Vorjahre	VA 2022	VA 2023	Plan 2024	Plan 2025	Plan 2026	Plan 2027	Plan Gesamt (gerundet)
2998500 Wasserbeseitigung - Sonstige Investitionen (2020 bis 2099)									
Auszahlungen - Investitionen - Mittelverwendung		**31.044,08**	**0,00**	**0,00**	**0,00**	**0,00**	**0,00**	**0,00**	**31.000,00**
Anschaffungs- oder Herstellungskosten		**31.044,08**	**0,00**	**0,00**	**0,00**	**0,00**	**0,00**	**0,00**	**31.000,00**
1/850000/020000	Maschinen u. maschinelle Anlagen	2.043,28	0,00	0,00	0,00	0,00	0,00	0,00	2.000,00
1/850000/040000	Fahrzeuge	29.000,80	0,00	0,00	0,00	0,00	0,00	0,00	29.000,00
Einzahlungen - Finanzierung - Mittelaufbringung		**31.044,08**	**0,00**	**0,00**	**0,00**	**0,00**	**0,00**	**0,00**	**31.000,00**
Mittel aus Geldfluss aus der operativen Gebarung		**0,00**	**0,00**	**0,00**	**0,00**	**0,00**	**0,00**	**0,00**	**0,00**
Bedarfszuweisungen/KTZ		**0,00**	**0,00**	**0,00**	**0,00**	**0,00**	**0,00**	**0,00**	**0,00**
Haushaltsrücklagen/Zahlungsmittelreserven		**0,00**	**0,00**	**0,00**	**0,00**	**0,00**	**0,00**	**0,00**	**0,00**
Sonstige Kapitaltransfers und Subventionen		**31.044,08**	**0,00**	**0,00**	**0,00**	**0,00**	**0,00**	**0,00**	**31.000,00**
2/850000/307100	IB - priv.HH	30.717,47	0,00	0,00	0,00	0,00	0,00	0,00	30.700,00
2/850000/307200	AB f. lfd. Gebarung	326,61	0,00	0,00	0,00	0,00	0,00	0,00	300,00
Darlehen		**0,00**	**0,00**	**0,00**	**0,00**	**0,00**	**0,00**	**0,00**	**0,00**
Finanzierungsleasing		**0,00**	**0,00**	**0,00**	**0,00**	**0,00**	**0,00**	**0,00**	**0,00**
Veräußerung langfristiges Vermögen und sonstiges		**0,00**	**0,00**	**0,00**	**0,00**	**0,00**	**0,00**	**0,00**	**0,00**
Finanzierungsergebnis 2998500		**0,00**	**0,00**	**0,00**	**0,00**	**0,00**	**0,00**	**0,00**	**0,00**
	inklusive Vorjahre (gerundet)		**0,00**	**0,00**	**0,00**	**0,00**	**0,00**	**0,00**	

Vorhaben Vorhabensbezeichnung Konto	Bezeichnung	RA Vorjahre	VA 2022	VA 2023	Plan 2024	Plan 2025	Plan 2026	Plan 2027	Plan Gesamt (gerundet)
2998510 Abwasserbeseitigung - Sonstige Investitionen (2020 bis 2099)									
Auszahlungen - Investitionen - Mittelverwendung		**0,00**	**12.500,00**	**0,00**	**0,00**	**0,00**	**0,00**	**0,00**	**12.500,00**
Anschaffungs- oder Herstellungskosten		**0,00**	**12.500,00**	**0,00**	**0,00**	**0,00**	**0,00**	**0,00**	**12.500,00**
1/851000/020000	Maschinen und maschinelle Anlagen	0,00	12.500,00	0,00	0,00	0,00	0,00	0,00	12.500,00
Einzahlungen - Finanzierung - Mittelaufbringung		**0,00**	**12.500,00**	**0,00**	**0,00**	**0,00**	**0,00**	**0,00**	**12.500,00**
Mittel aus Geldfluss aus der operativen Gebarung		**0,00**	**0,00**	**0,00**	**0,00**	**0,00**	**0,00**	**0,00**	**0,00**
Bedarfszuweisungen/KTZ		**0,00**	**0,00**	**0,00**	**0,00**	**0,00**	**0,00**	**0,00**	**0,00**
Haushaltsrücklagen/Zahlungsmittelreserven		**0,00**	**0,00**	**0,00**	**0,00**	**0,00**	**0,00**	**0,00**	**0,00**
Sonstige Kapitaltransfers und Subventionen		**0,00**	**12.500,00**	**0,00**	**0,00**	**0,00**	**0,00**	**0,00**	**12.500,00**
2/851000/307100	IB - priv.HH	0,00	12.500,00	0,00	0,00	0,00	0,00	0,00	12.500,00
Darlehen		**0,00**	**0,00**	**0,00**	**0,00**	**0,00**	**0,00**	**0,00**	**0,00**
Finanzierungsleasing		**0,00**	**0,00**	**0,00**	**0,00**	**0,00**	**0,00**	**0,00**	**0,00**
Veräußerung langfristiges Vermögen und sonstiges		**0,00**	**0,00**	**0,00**	**0,00**	**0,00**	**0,00**	**0,00**	**0,00**
Finanzierungsergebnis 2998510		**0,00**	**0,00**	**0,00**	**0,00**	**0,00**	**0,00**	**0,00**	**0,00**
	inklusive Vorjahre (gerundet)	**0,00**	**0,00**	**0,00**	**0,00**	**0,00**	**0,00**		

Vorhaben Vorhabensbezeichnung Konto	Bezeichnung	RA Vorjahre	VA 2022	VA 2023	Plan 2024	Plan 2025	Plan 2026	Plan 2027	Plan Gesamt (gerundet)
5612550 Gemeindestraßen Abwicklung Rücklagen (2020 bis 2099)									
Auszahlungen - Investitionen - Mittelverwendung		**0,00**	**22.200,00**	**0,00**	**0,00**	**0,00**	**0,00**	**0,00**	**22.200,00**
Anschaffungs- oder Herstellungskosten		**0,00**	**22.200,00**	**0,00**	**0,00**	**0,00**	**0,00**	**0,00**	**22.200,00**
5/612550/729910	Sonstige Aufwendungen	0,00	20.800,00	0,00	0,00	0,00	0,00	0,00	20.800,00
5/612550/729950	Sonstige Aufwendungen	0,00	1.400,00	0,00	0,00	0,00	0,00	0,00	1.400,00
Einzahlungen - Finanzierung - Mittelaufbringung		**0,00**	**22.200,00**	**0,00**	**0,00**	**0,00**	**0,00**	**0,00**	**22.200,00**
Mittel aus Geldfluss aus der operativen Gebarung		**0,00**	**0,00**	**0,00**	**0,00**	**0,00**	**0,00**	**0,00**	**0,00**
Bedarfszuweisungen/KTZ		**0,00**	**0,00**	**0,00**	**0,00**	**0,00**	**0,00**	**0,00**	**0,00**
Haushaltsrücklagen/Zahlungsmittelreserven		**0,00**	**22.200,00**	**0,00**	**0,00**	**0,00**	**0,00**	**0,00**	**22.200,00**
6/612550/894100	Entnahmen von zweckgebundenen Haushaltsrücklagen	0,00	20.800,00	0,00	0,00	0,00	0,00	0,00	20.800,00
6/612550/894500	Entnahmen von zweckgebundenen Haushaltsrücklagen	0,00	1.400,00	0,00	0,00	0,00	0,00	0,00	1.400,00
Sonstige Kapitaltransfers und Subventionen		**0,00**	**0,00**	**0,00**	**0,00**	**0,00**	**0,00**	**0,00**	**0,00**
Darlehen		**0,00**	**0,00**	**0,00**	**0,00**	**0,00**	**0,00**	**0,00**	**0,00**
Finanzierungsleasing		**0,00**	**0,00**	**0,00**	**0,00**	**0,00**	**0,00**	**0,00**	**0,00**
Veräußerung langfristiges Vermögen und sonstiges		**0,00**	**0,00**	**0,00**	**0,00**	**0,00**	**0,00**	**0,00**	**0,00**
Finanzierungsergebnis 5612550		**0,00**	**0,00**	**0,00**	**0,00**	**0,00**	**0,00**	**0,00**	**0,00**
	inklusive Vorjahre (gerundet)		**0,00**	**0,00**	**0,00**	**0,00**	**0,00**	**0,00**	

Vorhaben Vorhabensbezeichnung Konto	Bezeichnung	RA Vorjahre	VA 2022	VA 2023	Plan 2024	Plan 2025	Plan 2026	Plan 2027	Plan Gesamt (gerundet)
5850001 Wasserversorgung Abwicklung Rücklagen (2020 bis 2099)									
Auszahlungen - Investitionen - Mittelverwendung		**77.775,12**	**77.800,00**	**0,00**	**0,00**	**0,00**	**0,00**	**0,00**	**155.600,00**
Anschaffungs- oder Herstellungskosten		**77.775,12**	**77.800,00**	**0,00**	**0,00**	**0,00**	**0,00**	**0,00**	**155.600,00**
5/850000/729920	Zuw. aus RL - IB	0,00	77.800,00	0,00	0,00	0,00	0,00	0,00	77.800,00
5/850000/794200	Zuw. an zweckgeb. Haushalts-RL aus Wasseranschlussgebühren (IB)	77.775,12	0,00	0,00	0,00	0,00	0,00	0,00	77.800,00
Einzahlungen - Finanzierung - Mittelaufbringung		**77.775,12**	**77.800,00**	**0,00**	**0,00**	**0,00**	**0,00**	**0,00**	**155.600,00**
Mittel aus Geldfluss aus der operativen Gebarung		**77.775,12**	**0,00**	**0,00**	**0,00**	**0,00**	**0,00**	**0,00**	**77.800,00**
6/850000/829920	RL-Bildung aus IB	77.775,12	0,00	0,00	0,00	0,00	0,00	0,00	77.800,00
Bedarfszuweisungen/KTZ		**0,00**	**0,00**	**0,00**	**0,00**	**0,00**	**0,00**	**0,00**	**0,00**
Haushaltsrücklagen/Zahlungsmittelreserven		**0,00**	**77.800,00**	**0,00**	**0,00**	**0,00**	**0,00**	**0,00**	**77.800,00**
6/850000/894200	Entnahmen von zweckgebundenen Haushaltsrücklagen	0,00	77.800,00	0,00	0,00	0,00	0,00	0,00	77.800,00
Sonstige Kapitaltransfers und Subventionen		**0,00**	**0,00**	**0,00**	**0,00**	**0,00**	**0,00**	**0,00**	**0,00**
Darlehen		**0,00**	**0,00**	**0,00**	**0,00**	**0,00**	**0,00**	**0,00**	**0,00**
Finanzierungsleasing		**0,00**	**0,00**	**0,00**	**0,00**	**0,00**	**0,00**	**0,00**	**0,00**
Veräußerung langfristiges Vermögen und sonstiges		**0,00**	**0,00**	**0,00**	**0,00**	**0,00**	**0,00**	**0,00**	**0,00**
Finanzierungsergebnis 5850001		**0,00**	**0,00**	**0,00**	**0,00**	**0,00**	**0,00**	**0,00**	**0,00**
	inklusive Vorjahre (gerundet)		**0,00**	**0,00**	**0,00**	**0,00**	**0,00**	**0,00**	

Vorhaben Konto	Vorhabensbezeichnung Bezeichnung	RA Vorjahre	VA 2022	VA 2023	Plan 2024	Plan 2025	Plan 2026	Plan 2027	Plan Gesamt (gerundet)
5851001	**Abwasser Abwicklung Rücklagen (2020 bis 2099)**								
Auszahlungen - Investitionen - Mittelverwendung		**660.269,94**	**58.900,00**	**396.500,00**	**94.700,00**	**0,00**	**0,00**	**0,00**	**1.210.400,00**
Anschaffungs- oder Herstellungskosten		**660.269,94**	**58.900,00**	**396.500,00**	**94.700,00**	**0,00**	**0,00**	**0,00**	**1.210.400,00**
5/851000/729930	Zuw. aus Entn. RL an BA 33	0,00	0,00	396.500,00	94.700,00	0,00	0,00	0,00	491.200,00
5/851000/794300	Zuw. an zweckgeb. Haushalts-RL - Kanalanschlussgeb. (IB)	160.269,94	58.900,00	0,00	0,00	0,00	0,00	0,00	219.200,00
5/851000/794851	Zuweisung an zweckgebundene Haushaltsrücklagen	500.000,00	0,00	0,00	0,00	0,00	0,00	0,00	500.000,00
Einzahlungen - Finanzierung - Mittelaufbringung		**660.269,94**	**58.900,00**	**396.500,00**	**94.700,00**	**0,00**	**0,00**	**0,00**	**1.210.400,00**
Mittel aus Geldfluss aus der operativen Gebarung		**660.269,94**	**58.900,00**	**0,00**	**0,00**	**0,00**	**0,00**	**0,00**	**719.200,00**
6/851000/829908	Einn. aus lfd. GT - ABA	500.000,00	0,00	0,00	0,00	0,00	0,00	0,00	500.000,00
6/851000/829930	Zuf aus IB an RL	160.269,94	58.900,00	0,00	0,00	0,00	0,00	0,00	219.200,00
Bedarfszuweisungen/KTZ		**0,00**	**0,00**	**0,00**	**0,00**	**0,00**	**0,00**	**0,00**	**0,00**
Haushaltsrücklagen/Zahlungsmittelreserven		**0,00**	**0,00**	**396.500,00**	**94.700,00**	**0,00**	**0,00**	**0,00**	**491.200,00**
6/851000/894300	Entnahmen von zweckgebundenen Haushaltsrücklagen	0,00	0,00	396.500,00	94.700,00	0,00	0,00	0,00	491.200,00
Sonstige Kapitaltransfers und Subventionen		**0,00**	**0,00**	**0,00**	**0,00**	**0,00**	**0,00**	**0,00**	**0,00**
Darlehen		**0,00**	**0,00**	**0,00**	**0,00**	**0,00**	**0,00**	**0,00**	**0,00**
Finanzierungsleasing		**0,00**	**0,00**	**0,00**	**0,00**	**0,00**	**0,00**	**0,00**	**0,00**
Veräußerung langfristiges Vermögen und sonstiges		**0,00**	**0,00**	**0,00**	**0,00**	**0,00**	**0,00**	**0,00**	**0,00**
Finanzierungsergebnis 5851001		**0,00**	**0,00**	**0,00**	**0,00**	**0,00**	**0,00**	**0,00**	**0,00**
	inklusive Vorjahre (gerundet)		**0,00**	**0,00**	**0,00**	**0,00**	**0,00**	**0,00**	

Vorhaben Konto	Vorhabensbezeichnung Bezeichnung	RA Vorjahre	VA 2022	VA 2023	Plan 2024	Plan 2025	Plan 2026	Plan 2027	Plan Gesamt (gerundet)
2999990	**Restliche sonstige Investitionen (2020 bis 2099)**								
Auszahlungen - Investitionen - Mittelverwendung		**561.774,50**	**424.300,00**	**302.000,00**	**213.500,00**	**268.000,00**	**191.100,00**	**184.200,00**	**2.144.900,00**
Anschaffungs- oder Herstellungskosten		**561.774,50**	**424.300,00**	**302.000,00**	**213.500,00**	**268.000,00**	**191.100,00**	**184.200,00**	**2.144.900,00**
1/010000/020000	Maschinen und maschinelle Anlagen	0,00	0,00	20.000,00	0,00	0,00	0,00	0,00	20.000,00
1/010000/042000	Amtsausstattung	3.486,05	0,00	0,00	0,00	0,00	0,00	0,00	3.500,00
1/010000/085000	Zur Veräußerung verfügbare Finanzinstrumente – langfristig	6.885,18	5.200,00	5.200,00	3.000,00	3.000,00	3.000,00	3.000,00	29.300,00
1/016000/042000	Amtsausstattung	44.065,05	6.500,00	20.000,00	11.800,00	16.000,00	0,00	0,00	98.400,00
1/016000/070000	Aktivierungsfähige Rechte (immaterielle Vermögenswerte)	56.714,93	1.900,00	0,00	0,00	48.300,00	0,00	0,00	106.900,00
1/022010/042000	Amtsausstattung	1.161,60	1.100,00	0,00	0,00	0,00	0,00	0,00	2.300,00
1/163010/042000	Betriebsausstattung	11.713,75	30.000,00	35.000,00	20.000,00	20.000,00	20.000,00	20.000,00	156.700,00
1/163020/040000	Fahrzeuge	1.840,00	0,00	0,00	0,00	0,00	0,00	0,00	1.800,00
1/163020/042000	Betriebsausstattung	20.639,21	20.000,00	0,00	15.000,00	15.000,00	15.000,00	15.000,00	100.600,00
1/164000/050000	Sonderanlagen z.B. Löschwasserbeh. u.dgl.	0,00	20.000,00	0,00	0,00	0,00	0,00	0,00	20.000,00
1/179000/020000	Maschinen und maschinelle Anlagen	25.917,60	0,00	0,00	0,00	0,00	0,00	0,00	25.900,00
1/211010/006000	Sonstige Grundstückseinrichtungen	0,00	0,00	20.000,00	0,00	0,00	0,00	0,00	20.000,00
1/211010/042000	Betriebsausstattung	76.474,59	20.000,00	13.000,00	15.000,00	15.000,00	15.000,00	15.000,00	169.500,00
1/211010/085000	Zur Veräußerung verfügbare Finanzinstrumente – langfristig	866,23	900,00	0,00	0,00	0,00	0,00	0,00	1.800,00
1/211020/006000	Sonstige Grundstückseinrichtungen	7.162,45	3.000,00	0,00	0,00	0,00	0,00	0,00	10.200,00
1/211020/042000	Betriebsausstattung	20.615,77	22.800,00	0,00	14.000,00	14.000,00	14.000,00	14.000,00	99.400,00
1/212010/042000	Betriebsausstattung	38.337,07	16.800,00	6.000,00	20.000,00	20.000,00	20.000,00	20.000,00	141.100,00
1/212010/070000	Aktivierungsfähige Rechte (immaterielle Vermögenswerte)	5.739,88	0,00	0,00	0,00	0,00	0,00	0,00	5.700,00
1/212010/085000	Zur Veräußerung verfügbare Finanzinstrumente – langfristig	729,00	700,00	800,00	800,00	800,00	800,00	400,00	5.000,00
1/212020/042000	Betriebsausstattung	18.788,87	24.800,00	0,00	15.000,00	15.000,00	15.000,00	15.000,00	103.600,00
1/214010/042000	Betriebsausstattung	8.036,92	3.000,00	15.000,00	16.000,00	24.000,00	13.000,00	15.000,00	94.000,00
1/222010/085000	Zur Veräußerung verfügbare Finanzinstrumente – langfristig	1.241,81	1.200,00	0,00	0,00	0,00	0,00	0,00	2.400,00
1/240010/085000	Zur Veräußerung verfügbare Finanzinstrumente – langfristig	16.590,50	14.900,00	0,00	0,00	0,00	0,00	0,00	31.500,00
1/240020/006000	Sonstige Grundstückseinrichtungen	0,00	0,00	7.000,00	0,00	0,00	0,00	0,00	7.000,00
1/240020/010000	Gebäude	549,28	0,00	0,00	0,00	0,00	0,00	0,00	500,00
1/240020/042000	Betriebsausstattung	0,00	4.700,00	0,00	0,00	0,00	0,00	0,00	4.700,00

Vorhaben Konto	Vorhabensbezeichnung Bezeichnung	RA Vorjahre	VA 2022	VA 2023	Plan 2024	Plan 2025	Plan 2026	Plan 2027	Plan Gesamt (gerundet)
1/240020/085000	Zur Veräußerung verfügbare Finanzinstrumente – langfristig	4.590,44	4.600,00	2.900,00	2.900,00	2.900,00	2.900,00	2.900,00	23.700,00
1/240030/042000	Betriebsausstattung	0,00	0,00	3.000,00	0,00	0,00	0,00	0,00	3.000,00
1/240030/085000	Zur Veräußerung verfügbare Finanzinstrumente – langfristig	1.300,45	1.300,00	1.300,00	1.300,00	1.300,00	1.300,00	1.300,00	9.100,00
1/240050/085000	Zur Veräußerung verfügbare Finanzinstrumente – langfristig	0,00	0,00	14.900,00	14.900,00	14.900,00	13.300,00	8.400,00	66.400,00
1/240090/042000	Betriebsausstattung	991,43	0,00	0,00	0,00	0,00	0,00	0,00	1.000,00
1/240090/085000	Zur Veräußerung verfügbare Finanzinstrumente – langfristig	209,93	200,00	200,00	0,00	0,00	0,00	0,00	600,00
1/240210/042000	Amts-, Betriebs- und Geschäftsausstattung	0,00	4.700,00	0,00	0,00	0,00	0,00	0,00	4.700,00
1/240820/042000	Betriebsausstattung	15.273,60	0,00	0,00	0,00	0,00	0,00	0,00	15.300,00
1/240820/042030	Betriebsausstattung Krabbelstube Waidhoferstraße	11.800,42	0,00	0,00	0,00	0,00	0,00	0,00	11.800,00
1/263010/042000	Betriebsausstattung	0,00	11.100,00	4.000,00	0,00	0,00	0,00	0,00	15.100,00
1/263010/085000	Zur Veräußerung verfügbare Finanzinstrumente – langfristig	2.171,26	2.200,00	2.200,00	0,00	0,00	0,00	0,00	6.600,00
1/269050/050000	Sonderanlagen	0,00	0,00	2.000,00	0,00	0,00	0,00	0,00	2.000,00
1/273010/042000	Betriebsausstattung	1.031,02	1.000,00	0,00	1.000,00	0,00	0,00	0,00	3.000,00
1/320010/042000	Betriebsausstattung (v.a. Instrumente)	14.944,00	12.800,00	16.000,00	10.000,00	10.000,00	10.000,00	10.000,00	83.700,00
1/612000/002000	Straßenbauten	0,00	900,00	0,00	0,00	0,00	0,00	0,00	900,00
1/616000/002000	Straßenbauten	1.628,84	0,00	0,00	0,00	0,00	0,00	0,00	1.600,00
1/617010/010000	Gebäude	8.578,49	0,00	0,00	0,00	0,00	0,00	0,00	8.600,00
1/617010/020000	Maschinen u. maschinelle Anl.	3.083,61	25.000,00	0,00	0,00	0,00	0,00	0,00	28.100,00
1/617010/030000	Werkzeuge und sonstige Erzeugungshilfsmittel	7.371,01	0,00	0,00	0,00	0,00	0,00	0,00	7.400,00
1/617010/042000	Betriebsausstattung	16.950,00	2.300,00	6.600,00	0,00	0,00	0,00	0,00	25.900,00
1/617010/070000	Aktivierungsfähige Rechte (immaterielle Vermögenswerte)	0,00	2.600,00	2.400,00	800,00	800,00	800,00	800,00	8.200,00
1/617010/085000	Zur Veräußerung verfügbare Finanzinstrumente – langfristig	12.107,23	9.700,00	6.900,00	6.900,00	4.900,00	4.900,00	4.900,00	50.300,00
1/640000/050000	Sonderanlagen z. Regelung u. Sicherung d.Verkehrs	1.279,84	0,00	0,00	0,00	0,00	0,00	0,00	1.300,00
1/649000/010000	Gebäude Buswartehaus	19.305,25	24.000,00	10.000,00	0,00	0,00	0,00	0,00	53.300,00
1/815010/020000	Maschinen u. maschinelle Anlagen	0,00	0,00	2.500,00	0,00	0,00	0,00	0,00	2.500,00
1/815020/006000	Sonstige Grundstückseinrichtungen	34.308,46	15.000,00	30.000,00	10.000,00	7.000,00	7.000,00	7.000,00	110.300,00
1/816000/050000	Sonderanlagen Anlagen d.öffentl.Beleuchtung	16.878,57	90.000,00	50.000,00	30.000,00	30.000,00	30.000,00	30.000,00	276.900,00

Vorhaben Vorhabensbezeichnung Konto	Bezeichnung	RA Vorjahre	VA 2022	VA 2023	Plan 2024	Plan 2025	Plan 2026	Plan 2027	Plan Gesamt (gerundet)
1/816000/062000	Im Bau befindliche technische Anlagen/Fahrzeuge/Maschinen	1.464,41	0,00	0,00	0,00	0,00	0,00	0,00	1.500,00
1/816000/062001	Im Bau befindliche technische Anlagen/Fahrzeuge/Maschinen Rilkestraße	1.160,72	0,00	0,00	0,00	0,00	0,00	0,00	1.200,00
1/816000/062002	Im Bau befindliche technische Anlagen/Fahrzeuge/Maschinen Unterfeld	1.881,90	0,00	0,00	0,00	0,00	0,00	0,00	1.900,00
1/840000/001000	Unbebaute Grundstücke	3.360,00	0,00	0,00	0,00	0,00	0,00	0,00	3.400,00
1/859310/085000	Zur Veräußerung verfügbare Finanzinstrumente – langfristig	2.345,79	1.700,00	1.700,00	1.700,00	1.700,00	1.700,00	0,00	10.800,00
1/859330/042000	Betriebsausstattung	6.944,05	13.500,00	0,00	0,00	0,00	0,00	0,00	20.400,00
1/859330/085000	Zur Veräußerung verfügbare Finanzinstrumente – langfristig	3.258,04	4.200,00	3.400,00	3.400,00	3.400,00	3.400,00	1.500,00	22.600,00
Einzahlungen - Finanzierung - Mittelaufbringung		**0,00**	**0,00**	**0,00**	**0,00**	**0,00**	**0,00**	**0,00**	**0,00**
Mittel aus Geldfluss aus der operativen Gebarung		**0,00**	**0,00**	**0,00**	**0,00**	**0,00**	**0,00**	**0,00**	**0,00**
Bedarfszuweisungen/KTZ		**0,00**	**0,00**	**0,00**	**0,00**	**0,00**	**0,00**	**0,00**	**0,00**
Haushaltsrücklagen/Zahlungsmittelreserven		**0,00**	**0,00**	**0,00**	**0,00**	**0,00**	**0,00**	**0,00**	**0,00**
Sonstige Kapitaltransfers und Subventionen		**0,00**	**0,00**	**0,00**	**0,00**	**0,00**	**0,00**	**0,00**	**0,00**
Darlehen		**0,00**	**0,00**	**0,00**	**0,00**	**0,00**	**0,00**	**0,00**	**0,00**
Finanzierungsleasing		**0,00**	**0,00**	**0,00**	**0,00**	**0,00**	**0,00**	**0,00**	**0,00**
Veräußerung langfristiges Vermögen und sonstiges		**0,00**	**0,00**	**0,00**	**0,00**	**0,00**	**0,00**	**0,00**	**0,00**
Finanzierungsergebnis 2999990		**-561.774,50**	**-424.300,00**	**-302.000,00**	**-213.500,00**	**-268.000,00**	**-191.100,00**	**-184.200,00**	**-2.144.900,00**
	inklusive Vorjahre (gerundet)		**-986.100,00**	**-1.288.100,00**	**-1.501.600,00**	**-1.769.600,00**	**-1.960.700,00**	**-2.144.900,00**	

Salden Finanzierungsergebnisse	RA Vorjahre	VA 2022	VA 2023	Plan 2024	Plan 2025	Plan 2026	Plan 2027	Plan Gesamt (gerundet)
1240510 Kindergarten NEU Machlandstraße (2020 bis 202								
Auszahlungen - Investitionen - Mittelverwendung	1.256.421,57	3.648.400,00	236.300,00	267.000,00	0,00	0,00	0,00	5.408.100,00
Einzahlungen - Finanzierung - Mittelherkunft	2.575.289,86	2.329.500,00	236.300,00	267.000,00	0,00	0,00	0,00	5.408.100,00
	1.318.868,29	-1.318.900,00	0,00	0,00	0,00	0,00	0,00	0,00
inklusive Vorjahre (gerundet)		0,00	0,00	0,00	0,00	0,00	0,00	
1212000 NMS 1 Perg - Zubau (VFI) (2015 bis 2099)								
Auszahlungen - Investitionen - Mittelverwendung	2.939.981,68	481.900,00	0,00	400.000,00	963.700,00	81.800,00	0,00	4.867.400,00
Einzahlungen - Finanzierung - Mittelherkunft	2.939.981,68	481.900,00	0,00	400.000,00	963.700,00	81.800,00	0,00	4.867.400,00
	0,00	0,00	0,00	0,00	0,00	0,00	0,00	0,00
inklusive Vorjahre (gerundet)		0,00	0,00	0,00	0,00	0,00	0,00	
1163220 FF Pergkirchen LFA Löschfahrz. Ankauf/Ersatzbe								
Auszahlungen - Investitionen - Mittelverwendung	0,00	0,00	516.700,00	0,00	0,00	0,00	0,00	516.700,00
Einzahlungen - Finanzierung - Mittelherkunft	0,00	0,00	516.700,00	0,00	0,00	0,00	0,00	516.700,00
	0,00	0,00	0,00	0,00	0,00	0,00	0,00	0,00
inklusive Vorjahre (gerundet)		0,00	0,00	0,00	0,00	0,00	0,00	
1322010 Musikprobenraum Pergkirchen Neubau (2020 bis								
Auszahlungen - Investitionen - Mittelverwendung	6.963,69	4.400,00	709.800,00	709.800,00	0,00	0,00	0,00	1.431.000,00
Einzahlungen - Finanzierung - Mittelherkunft	6.963,69	4.400,00	709.800,00	709.800,00	0,00	0,00	0,00	1.431.000,00
	0,00	0,00	0,00	0,00	0,00	0,00	0,00	0,00
inklusive Vorjahre (gerundet)		0,00	0,00	0,00	0,00	0,00	0,00	
1010020 Verwaltungserweiterung Fadingerstr. 1 (2021 bis 2								
Auszahlungen - Investitionen - Mittelverwendung	0,00	550.900,00	365.000,00	635.000,00	0,00	0,00	0,00	1.550.900,00
Einzahlungen - Finanzierung - Mittelherkunft	0,00	550.900,00	365.000,00	635.000,00	0,00	0,00	0,00	1.550.900,00
	0,00	0,00	0,00	0,00	0,00	0,00	0,00	0,00
inklusive Vorjahre (gerundet)		0,00	0,00	0,00	0,00	0,00	0,00	
1320020 LMS Erneuerung Vortragssaal (2020 bis 2025)								
Auszahlungen - Investitionen - Mittelverwendung	0,00	0,00	220.000,00	134.900,00	0,00	0,00	0,00	354.900,00
Einzahlungen - Finanzierung - Mittelherkunft	0,00	0,00	220.000,00	134.900,00	0,00	0,00	0,00	354.900,00
	0,00	0,00	0,00	0,00	0,00	0,00	0,00	0,00
inklusive Vorjahre (gerundet)		0,00	0,00	0,00	0,00	0,00	0,00	
1211011 Volksschule Perg Zu-/Umbau Erweiterung (2022 b								
Auszahlungen - Investitionen - Mittelverwendung	0,00	0,00	0,00	1.000.000,00	1.000.000,00	0,00	0,00	2.000.000,00
Einzahlungen - Finanzierung - Mittelherkunft	0,00	0,00	0,00	1.000.000,00	1.000.000,00	0,00	0,00	2.000.000,00
	0,00	0,00	0,00	0,00	0,00	0,00	0,00	0,00
inklusive Vorjahre (gerundet)		0,00	0,00	0,00	0,00	0,00	0,00	

Salden Finanzierungsergebnisse	RA Vorjahre	VA 2022	VA 2023	Plan 2024	Plan 2025	Plan 2026	Plan 2027	Plan Gesamt (gerundet)
1617020 Bauhof - Erweiterung Sozialraum, Sanierung Kelle								
Auszahlungen - Investitionen - Mittelverwendung	0,00	0,00	0,00	300.000,00	300.000,00	0,00	0,00	600.000,00
Einzahlungen - Finanzierung - Mittelherkunft	0,00	0,00	0,00	300.000,00	300.000,00	0,00	0,00	600.000,00
	0,00	0,00	0,00	0,00	0,00	0,00	0,00	0,00
inklusive Vorjahre (gerundet)		0,00	0,00	0,00	0,00	0,00	0,00	
1211110 VS-Pergkirchen - San.,Fassade,Dach u. Portale (2								
Auszahlungen - Investitionen - Mittelverwendung	0,00	0,00	0,00	0,00	1.000.000,00	0,00	0,00	1.000.000,00
Einzahlungen - Finanzierung - Mittelherkunft	0,00	0,00	0,00	0,00	1.000.000,00	0,00	0,00	1.000.000,00
	0,00	0,00	0,00	0,00	0,00	0,00	0,00	0,00
inklusive Vorjahre (gerundet)		0,00	0,00	0,00	0,00	0,00	0,00	
1179000 Hochwasserschutz (2002 bis 2099)								
Auszahlungen - Investitionen - Mittelverwendung	164.091,78	50.000,00	28.000,00	0,00	800.000,00	0,00	0,00	1.042.100,00
Einzahlungen - Finanzierung - Mittelherkunft	164.091,78	50.000,00	28.000,00	0,00	800.000,00	0,00	0,00	1.042.100,00
	0,00	0,00	0,00	0,00	0,00	0,00	0,00	0,00
inklusive Vorjahre (gerundet)		0,00	0,00	0,00	0,00	0,00	0,00	
1212020 Mittelschule Perg Schulzentrum Sanierung (2020								
Auszahlungen - Investitionen - Mittelverwendung	161.730,36	129.000,00	150.000,00	0,00	1.700.000,00	1.700.000,00	1.700.000,00	5.540.700,00
Einzahlungen - Finanzierung - Mittelherkunft	161.730,36	129.000,00	150.000,00	0,00	1.700.000,00	1.700.000,00	1.700.000,00	5.540.700,00
	0,00	0,00	0,00	0,00	0,00	0,00	0,00	0,00
inklusive Vorjahre (gerundet)		0,00	0,00	0,00	0,00	0,00	0,00	
1163019 FF Perg - Investive Einzelvorhaben (2020 bis 209								
Auszahlungen - Investitionen - Mittelverwendung	0,00	0,00	180.000,00	130.000,00	100.000,00	0,00	300.000,00	710.000,00
Einzahlungen - Finanzierung - Mittelherkunft	0,00	0,00	180.000,00	130.000,00	100.000,00	0,00	300.000,00	710.000,00
	0,00	0,00	0,00	0,00	0,00	0,00	0,00	0,00
inklusive Vorjahre (gerundet)		0,00	0,00	0,00	0,00	0,00	0,00	
1612060 Straßenbauprogramm (2020 bis 2099)								
Auszahlungen - Investitionen - Mittelverwendung	2.065.771,95	1.190.000,00	1.270.000,00	600.000,00	600.000,00	600.000,00	600.000,00	6.925.800,00
Einzahlungen - Finanzierung - Mittelherkunft	2.065.771,95	1.190.000,00	1.270.000,00	600.000,00	600.000,00	600.000,00	600.000,00	6.925.800,00
	0,00	0,00	0,00	0,00	0,00	0,00	0,00	0,00
inklusive Vorjahre (gerundet)		0,00	0,00	0,00	0,00	0,00	0,00	
1616110 Güterwege (2020 bis 2099)								
Auszahlungen - Investitionen - Mittelverwendung	136.953,70	100.000,00	130.000,00	30.000,00	30.000,00	30.000,00	30.000,00	487.000,00
Einzahlungen - Finanzierung - Mittelherkunft	136.953,70	100.000,00	130.000,00	30.000,00	30.000,00	30.000,00	30.000,00	487.000,00
	0,00	0,00	0,00	0,00	0,00	0,00	0,00	0,00
inklusive Vorjahre (gerundet)		0,00	0,00	0,00	0,00	0,00	0,00	

Salden Finanzierungsergebnisse	RA Vorjahre	VA 2022	VA 2023	Plan 2024	Plan 2025	Plan 2026	Plan 2027	Plan Gesamt (gerundet)
1214020 PTS - Container (2020 bis 2099)								
Auszahlungen - Investitionen - Mittelverwendung	0,00	0,00	150.000,00	0,00	0,00	0,00	0,00	150.000,00
Einzahlungen - Finanzierung - Mittelherkunft	0,00	0,00	150.000,00	0,00	0,00	0,00	0,00	150.000,00
	0,00	0,00	0,00	0,00	0,00	0,00	0,00	0,00
inklusive Vorjahre (gerundet)		0,00	0,00	0,00	0,00	0,00	0,00	
1269010 Beachvolleyball/Pumptrack/Funcourt (2020 bis 20								
Auszahlungen - Investitionen - Mittelverwendung	78.485,91	230.000,00	130.000,00	0,00	0,00	0,00	0,00	438.500,00
Einzahlungen - Finanzierung - Mittelherkunft	78.485,91	230.000,00	130.000,00	0,00	0,00	0,00	0,00	438.500,00
	0,00	0,00	0,00	0,00	0,00	0,00	0,00	0,00
inklusive Vorjahre (gerundet)		0,00	0,00	0,00	0,00	0,00	0,00	
1164009 Förderung der Brandbekämpfung - Invest.Einzelv								
Auszahlungen - Investitionen - Mittelverwendung	0,00	0,00	20.000,00	0,00	0,00	0,00	0,00	20.000,00
Einzahlungen - Finanzierung - Mittelherkunft	0,00	0,00	20.000,00	0,00	0,00	0,00	0,00	20.000,00
	0,00	0,00	0,00	0,00	0,00	0,00	0,00	0,00
inklusive Vorjahre (gerundet)		0,00	0,00	0,00	0,00	0,00	0,00	
1617010 Bauhof - Erweiterungen (2020 bis 2099)								
Auszahlungen - Investitionen - Mittelverwendung	124.106,02	70.300,00	221.000,00	76.000,00	34.000,00	65.000,00	0,00	590.400,00
Einzahlungen - Finanzierung - Mittelherkunft	124.106,02	70.300,00	221.000,00	76.000,00	34.000,00	65.000,00	0,00	590.400,00
	0,00	0,00	0,00	0,00	0,00	0,00	0,00	0,00
inklusive Vorjahre (gerundet)		0,00	0,00	0,00	0,00	0,00	0,00	
1859339 Vitalwelt -Hallenbad,Sauna,Salzwelt - Invest.Einze								
Auszahlungen - Investitionen - Mittelverwendung	54.933,40	35.800,00	0,00	120.000,00	50.000,00	0,00	0,00	260.700,00
Einzahlungen - Finanzierung - Mittelherkunft	90.771,62	0,00	0,00	120.000,00	50.000,00	0,00	0,00	260.800,00
	35.838,22	-35.800,00	0,00	0,00	0,00	0,00	0,00	0,00
inklusive Vorjahre (gerundet)		0,00	0,00	0,00	0,00	0,00	0,00	
1010009 Rathaus - Investive Einzelvorhaben (2020 bis 209								
Auszahlungen - Investitionen - Mittelverwendung	23.448,95	0,00	0,00	45.000,00	0,00	0,00	45.000,00	113.400,00
Einzahlungen - Finanzierung - Mittelherkunft	23.448,95	0,00	0,00	45.000,00	0,00	0,00	45.000,00	113.400,00
	0,00	0,00	0,00	0,00	0,00	0,00	0,00	0,00
inklusive Vorjahre (gerundet)		0,00	0,00	0,00	0,00	0,00	0,00	
1815019 Park- und Gartenanlagen - Investive Einzelvorhab								
Auszahlungen - Investitionen - Mittelverwendung	0,00	0,00	0,00	0,00	0,00	0,00	120.000,00	120.000,00
Einzahlungen - Finanzierung - Mittelherkunft	0,00	0,00	0,00	0,00	0,00	0,00	120.000,00	120.000,00
	0,00	0,00	0,00	0,00	0,00	0,00	0,00	0,00
inklusive Vorjahre (gerundet)		0,00	0,00	0,00	0,00	0,00	0,00	

Salden Finanzierungsergebnisse	RA Vorjahre	VA 2022	VA 2023	Plan 2024	Plan 2025	Plan 2026	Plan 2027	Plan Gesamt (gerundet)
1850020 Blackout-Dieseltankstelle (2021 bis 2099)								
Auszahlungen - Investitionen - Mittelverwendung	0,00	140.000,00	45.000,00	0,00	0,00	0,00	0,00	185.000,00
Einzahlungen - Finanzierung - Mittelherkunft	0,00	140.000,00	45.000,00	0,00	0,00	0,00	0,00	185.000,00
	0,00	0,00	0,00	0,00	0,00	0,00	0,00	0,00
inklusive Vorjahre (gerundet)		0,00	0,00	0,00	0,00	0,00	0,00	
1850009 Wasserversorgung - Investive Einzelvorhaben (20								
Auszahlungen - Investitionen - Mittelverwendung	0,00	90.000,00	215.000,00	0,00	0,00	0,00	0,00	305.000,00
Einzahlungen - Finanzierung - Mittelherkunft	0,00	90.000,00	215.000,00	0,00	0,00	0,00	0,00	305.000,00
	0,00	0,00	0,00	0,00	0,00	0,00	0,00	0,00
inklusive Vorjahre (gerundet)		0,00	0,00	0,00	0,00	0,00	0,00	
1850160 WVA BA 16 (2020 bis 2099)								
Auszahlungen - Investitionen - Mittelverwendung	254.535,81	440.000,00	555.000,00	0,00	0,00	0,00	0,00	1.249.500,00
Einzahlungen - Finanzierung - Mittelherkunft	254.535,81	440.000,00	555.000,00	0,00	0,00	0,00	0,00	1.249.500,00
	0,00	0,00	0,00	0,00	0,00	0,00	0,00	0,00
inklusive Vorjahre (gerundet)		0,00	0,00	0,00	0,00	0,00	0,00	
1850170 WVA BA 17 (2020 bis 2099)								
Auszahlungen - Investitionen - Mittelverwendung	0,00	54.000,00	50.000,00	50.000,00	50.000,00	0,00	0,00	204.000,00
Einzahlungen - Finanzierung - Mittelherkunft	0,00	54.000,00	50.000,00	50.000,00	50.000,00	0,00	0,00	204.000,00
	0,00	0,00	0,00	0,00	0,00	0,00	0,00	0,00
inklusive Vorjahre (gerundet)		0,00	0,00	0,00	0,00	0,00	0,00	
1850180 WVA BA 18 (2022 bis 2099)								
Auszahlungen - Investitionen - Mittelverwendung	0,00	0,00	0,00	400.000,00	400.000,00	400.000,00	400.000,00	1.600.000,00
Einzahlungen - Finanzierung - Mittelherkunft	0,00	0,00	0,00	400.000,00	400.000,00	400.000,00	400.000,00	1.600.000,00
	0,00	0,00	0,00	0,00	0,00	0,00	0,00	0,00
inklusive Vorjahre (gerundet)		0,00	0,00	0,00	0,00	0,00	0,00	
1851330 ABA BA 33 (2021 bis 2099)								
Auszahlungen - Investitionen - Mittelverwendung	7.020,00	520.000,00	540.000,00	0,00	0,00	0,00	0,00	1.067.000,00
Einzahlungen - Finanzierung - Mittelherkunft	7.020,00	520.000,00	540.000,00	0,00	0,00	0,00	0,00	1.067.000,00
	0,00	0,00	0,00	0,00	0,00	0,00	0,00	0,00
inklusive Vorjahre (gerundet)		0,00	0,00	0,00	0,00	0,00	0,00	
1851310 ABA BA 31 (2017 bis 2099)								
Auszahlungen - Investitionen - Mittelverwendung	13.549,06	30.000,00	100.000,00	100.000,00	0,00	0,00	0,00	243.500,00
Einzahlungen - Finanzierung - Mittelherkunft	13.549,06	30.000,00	100.000,00	100.000,00	0,00	0,00	0,00	243.500,00
	0,00	0,00	0,00	0,00	0,00	0,00	0,00	0,00
inklusive Vorjahre (gerundet)		0,00	0,00	0,00	0,00	0,00	0,00	

Salden Finanzierungsergebnisse	RA Vorjahre	VA 2022	VA 2023	Plan 2024	Plan 2025	Plan 2026	Plan 2027	Plan Gesamt (gerundet)
1851350 ABA BA 35 (2020 bis 2099)								
Auszahlungen - Investitionen - Mittelverwendung	0,00	0,00	10.000,00	950.000,00	0,00	0,00	0,00	960.000,00
Einzahlungen - Finanzierung - Mittelherkunft	0,00	0,00	10.000,00	950.000,00	0,00	0,00	0,00	960.000,00
	0,00	0,00	0,00	0,00	0,00	0,00	0,00	0,00
inklusive Vorjahre (gerundet)		0,00	0,00	0,00	0,00	0,00	0,00	
1851340 ABA BA 34 (2020 bis 2099)								
Auszahlungen - Investitionen - Mittelverwendung	0,00	0,00	0,00	900.000,00	900.000,00	0,00	0,00	1.800.000,00
Einzahlungen - Finanzierung - Mittelherkunft	0,00	0,00	0,00	900.000,00	900.000,00	0,00	0,00	1.800.000,00
	0,00	0,00	0,00	0,00	0,00	0,00	0,00	0,00
inklusive Vorjahre (gerundet)		0,00	0,00	0,00	0,00	0,00	0,00	
1851360 ABA BA 36 (2020 bis 2099)								
Auszahlungen - Investitionen - Mittelverwendung	0,00	0,00	0,00	0,00	280.000,00	900.000,00	900.000,00	2.080.000,00
Einzahlungen - Finanzierung - Mittelherkunft	0,00	0,00	0,00	0,00	280.000,00	900.000,00	900.000,00	2.080.000,00
	0,00	0,00	0,00	0,00	0,00	0,00	0,00	0,00
inklusive Vorjahre (gerundet)		0,00	0,00	0,00	0,00	0,00	0,00	
Saldo Investive Einzelvorhaben	**1.354.706,51**	**-1.354.700,00**	**0,00**	**0,00**	**0,00**	**0,00**	**0,00**	**0,00**
inklusive Vorjahre (gerundet)		**0,00**	**0,00**	**0,00**	**0,00**	**0,00**	**0,00**	
2998500 Wasserbeseitigung - Sonstige Investitionen (2020								
Auszahlungen - Investitionen - Mittelverwendung	31.044,08	0,00	0,00	0,00	0,00	0,00	0,00	31.000,00
Einzahlungen - Finanzierung - Mittelherkunft	31.044,08	0,00	0,00	0,00	0,00	0,00	0,00	31.000,00
	0,00	0,00	0,00	0,00	0,00	0,00	0,00	0,00
inklusive Vorjahre (gerundet)		0,00	0,00	0,00	0,00	0,00	0,00	
2998510 Abwasserbeseitigung - Sonstige Investitionen (20								
Auszahlungen - Investitionen - Mittelverwendung	0,00	12.500,00	0,00	0,00	0,00	0,00	0,00	12.500,00
Einzahlungen - Finanzierung - Mittelherkunft	0,00	12.500,00	0,00	0,00	0,00	0,00	0,00	12.500,00
	0,00	0,00	0,00	0,00	0,00	0,00	0,00	0,00
inklusive Vorjahre (gerundet)		0,00	0,00	0,00	0,00	0,00	0,00	
Saldo Sonstige Investitionen	**0,00**	**0,00**	**0,00**	**0,00**	**0,00**	**0,00**	**0,00**	**0,00**
inklusive Vorjahre (gerundet)		**0,00**	**0,00**	**0,00**	**0,00**	**0,00**	**0,00**	

Salden Finanzierungsergebnisse	RA Vorjahre	VA 2022	VA 2023	Plan 2024	Plan 2025	Plan 2026	Plan 2027	Plan Gesamt (gerundet)
5612550 Gemeindestraßen Abwicklung Rücklagen (2020 b								
Auszahlungen - Investitionen - Mittelverwendung	0,00	22.200,00	0,00	0,00	0,00	0,00	0,00	22.200,00
Einzahlungen - Finanzierung - Mittelherkunft	0,00	22.200,00	0,00	0,00	0,00	0,00	0,00	22.200,00
	0,00	0,00	0,00	0,00	0,00	0,00	0,00	0,00
inklusive Vorjahre (gerundet)		0,00	0,00	0,00	0,00	0,00	0,00	
5850001 Wasserversorgung Abwicklung Rücklagen (2020 b								
Auszahlungen - Investitionen - Mittelverwendung	77.775,12	77.800,00	0,00	0,00	0,00	0,00	0,00	155.600,00
Einzahlungen - Finanzierung - Mittelherkunft	77.775,12	77.800,00	0,00	0,00	0,00	0,00	0,00	155.600,00
	0,00	0,00	0,00	0,00	0,00	0,00	0,00	0,00
inklusive Vorjahre (gerundet)		0,00	0,00	0,00	0,00	0,00	0,00	
5851001 Abwasser Abwicklung Rücklagen (2020 bis 2099)								
Auszahlungen - Investitionen - Mittelverwendung	660.269,94	58.900,00	396.500,00	94.700,00	0,00	0,00	0,00	1.210.400,00
Einzahlungen - Finanzierung - Mittelherkunft	660.269,94	58.900,00	396.500,00	94.700,00	0,00	0,00	0,00	1.210.400,00
	0,00	0,00	0,00	0,00	0,00	0,00	0,00	0,00
inklusive Vorjahre (gerundet)		0,00	0,00	0,00	0,00	0,00	0,00	
Saldo optional nach landesspezifischen Vorgaben	**0,00**	**0,00**	**0,00**	**0,00**	**0,00**	**0,00**	**0,00**	**0,00**
inklusive Vorjahre (gerundet)		**0,00**	**0,00**	**0,00**	**0,00**	**0,00**	**0,00**	
2999990 Restliche sonstige Investitionen (2020 bis 2099)								
Auszahlungen - Investitionen - Mittelverwendung	561.774,50	424.300,00	302.000,00	213.500,00	268.000,00	191.100,00	184.200,00	2.144.900,00
Einzahlungen - Finanzierung - Mittelherkunft	0,00	0,00	0,00	0,00	0,00	0,00	0,00	0,00
	-561.774,50	-424.300,00	-302.000,00	-213.500,00	-268.000,00	-191.100,00	-184.200,00	-2.144.900,00
inklusive Vorjahre (gerundet)		-986.100,00	-1.288.100,00	-1.501.600,00	-1.769.600,00	-1.960.700,00	-2.144.900,00	
Saldo Sonstige Investitionen	**-561.774,50**	**-424.300,00**	**-302.000,00**	**-213.500,00**	**-268.000,00**	**-191.100,00**	**-184.200,00**	**-2.144.900,00**
inklusive Vorjahre (gerundet)		**-986.100,00**	**-1.288.100,00**	**-1.501.600,00**	**-1.769.600,00**	**-1.960.700,00**	**-2.144.900,00**	
Saldo der gesamten Investitionstätigkeit	**792.932,01**	**-1.779.000,00**	**-302.000,00**	**-213.500,00**	**-268.000,00**	**-191.100,00**	**-184.200,00**	**-2.144.900,00**
inklusive Vorjahre (gerundet)		**-986.100,00**	**-1.288.100,00**	**-1.501.600,00**	**-1.769.600,00**	**-1.960.700,00**	**-2.144.900,00**	

Dienstpostenplan (Stellenplan)

Dienstpostenplan - Stadtgemeinde Perg

Bis Dienstposten-Nr: 999999

ÖSTAT Nr.: 41116

Stadtgemeinde Perg
Hauptplatz 4
4320 Perg

Bedienstete der Allgemeinen Verwaltung

FTE	Bewertung neu	Bewertung alt	Bemerkung	Art
1,00	GD 08	entfallen	Amtsleitung	VB
3,00	GD 12.2	entfallen	Abteilungsleitung	VB
2,50	GD 14.1	entfallen		VB
1,00	GD 14.4	C I-IV	Bauleiter	B
1,00	GD 15.1	entfallen		VB
4,23	GD 16.3	entfallen		VB
1,00	GD 16.3	entfallen	Verwaltung - Stabstelle Amtsleitung	VB
1,00	GD 17.4	entfallen		VB
2,00	GD 17.5	entfallen		VB
0,88	GD 17.5	I/c		VB
1,00	GD 18.EB	entfallen	Einzelbewertung (Gebäudemanagement)	VB
3,15	GD 18.5	entfallen		VB
1,00	GD 18.6	entfallen		VB
1,00	GD 20.EB	entfallen	Einzelbewertung (Bücherei)	VB
0,73	GD 20.2	entfallen		VB
2,00	GD 20.3	entfallen		VB
1,13	GD 21.EB	entfallen	Einzelbewertung (Salzwelt)	VB
27,62				

Bedienstete des Handwerklichen Dienstes

FTE	Bewertung neu	Bewertung alt	Bemerkung	Art
1,60	GD 15.2	entfallen		VB
1,00	GD 19.EB	entfallen	Einzelbewertung (Bauhof)	VB
13,95	GD 19.1	entfallen		VB
1,38	GD 19.1	II/p 2 ad pers		VB
1,00	GD 21.2	II/p 2 ad pers		VB
1,00	GD 21.2	II/p 3 ad pers		VB
1,00	GD 21.2	entfallen		VB
1,00	GD 21.3	entfallen		VB
0,77	GD 21.8	entfallen		VB
0,75	GD 22.1	II/p 3 ad pers		VB
0,88	GD 22.1	entfallen		VB
1,93	GD 23.1	entfallen		VB
17,01	GD 25.1	entfallen	0,5 FTE unbesetzt; derzeit sonst. Bedienstete	VB
1,50	GD 25.1	II/p 5		VB
0,20	GD 25.2	entfallen		VB
44,97				

Dienstpostenplan - Stadtgemeinde Perg

Bis Dienstposten-Nr: 999999

ÖSTAT Nr.: 41116

Stadtgemeinde Perg
Hauptplatz 4
4320 Perg

Anzahl FTE:	**72,59**
Anzahl Sonstige:	**0,00**

Querschnitt (Anlage 5b)

	Bezeichnung	Zuordnung der Aufwands- und Ertragsgruppen	Summe Haushalt	davon A 85 - 89	Summe ohne A 85 - 89
	I. Querschnitt				
	Erträge der operativen Gebarung / Einzahlungen aus Abgaben				
10	Einzahlungen aus eigenen Abgaben	Unterklassen 83 bis 85 ohne Gruppen 852, 858 und 859	8.629.000,00	250.000,00	8.379.000,00
11	Erträge aus Ertragsanteilen	Gruppen 858 und 859	9.534.300,00	0,00	9.534.300,00
12	Gebühren für die Benützung von Gemeindeeinrichtungen und -anlagen	Gruppe 852	4.244.700,00	3.342.200,00	902.500,00
13	Erträge aus Leistungen	Unterklasse 81 ohne Gruppen 811, 817, 818 und 819	2.788.200,00	326.600,00	2.461.600,00
14	Erträge aus Besitz und wirtschaftlicher Tätigkeit	Gruppen 811, 820, 822, 823	156.700,00	68.800,00	87.900,00
15	Transfererträge von Trägern des öffentlichen Rechts	Gruppen 860 bis 863, 888	1.234.400,00	95.700,00	1.138.700,00
16	Sonstige Transfererträge	Gruppen 809, 864 bis 868, 880	204.400,00	1.800,00	202.600,00
17	Gewinnentnahmen der Gemeinde von Unternehmungen und marktbestimmten Betrieben der Gemeinde (A 85-89)	Gruppe 869 und 879	600.000,00	600.000,00	0,00
18	Erträge aus Veräußerungen und sonstige Erträge	Gruppen 814, 815, 824, 827, 828 und 829	3.189.700,00	270.800,00	2.918.900,00
19	**Summe 1 (Erträge)**		**30.581.400,00**	**4.955.900,00**	**25.625.500,00**
	Aufwendungen der operativen Gebarung				
20	Personalaufwand	Klasse 5 ohne nicht finanzierungswirksame Konten	4.171.500,00	346.400,00	3.825.100,00
21	Pensionen und sonstige Ruhebezüge	Gruppen 760, 761	700,00	0,00	700,00
22	Bezüge der gewählten Organe	Gruppe 721	311.200,00	0,00	311.200,00
23	Gebrauchs- und Verbrauchsgüter, Handelswaren	Klasse 4	1.080.800,00	781.700,00	299.100,00
24	Verwaltungs- und Betriebsaufwand	Klasse 6 ohne Gruppen 650 bis 655, 657, 658, 680 bis 687, 689, 690, 694 bis 699; Unterklassen 70 bis 72 ohne Gruppen 706 und 721; Gruppe 790	10.773.600,00	2.264.000,00	8.509.600,00
25	Zinsen für Finanzschulden	Gruppen 650, 651, 653 und 657	321.900,00	217.200,00	104.700,00
26	Laufende Transfers an Träger des öffentlichen Rechts	Gruppen 750 bis 754	10.574.300,00	1.135.300,00	9.439.000,00
27	Sonstige laufende Transfers	Gruppen 755 bis 757, 759, 764, 768, 780 und 781	2.346.400,00	300,00	2.346.100,00
28	Gewinnentnahmen der Gemeinde von Unternehmungen und marktbestimmten Betrieben der Gemeinde (A 85-89)	Gruppe 769	0,00	0,00	0,00
29	**Summe 2 (Aufwendungen)**		**29.580.400,00**	**4.744.900,00**	**24.835.500,00**
91	**SALDO 1: Ergebnis der operativen Gebarung**	Summe 1 minus Summe 2	**1.001.000,00**	**211.000,00**	**790.000,00**

	Bezeichnung	Zuordnung Abgang/Zugang zu den Bestandskonten und der Kapitaltransferkonten	Summe Haushalt	davon A 85 - 89	Summe ohne A 85 - 89
Vermögensgebarung mit Kapitaltransfers ohne Finanztransaktionen					
30	Veräußerung von unbeweglichem Vermögen	Unterklassen 00, 01, 05 und 06; Gruppen 801, 802 und 805 (bei unbeweglichen Kulturgütern)	0,00	0,00	0,00
31	Veräußerung von beweglichem Vermögen	Unterklassen 02 bis 04; Gruppen 100, 113, 120, 150, 159, 170 und 175; Gruppen 803, 804 und 805 (bei beweglichen Kulturgütern)	30.000,00	0,00	30.000,00
32	Veräußerung von immateriellen Vermögenswerten	Unterklasse 07	0,00	0,00	0,00
33	Investitionszuschüsse (erhaltene Kapitaltransfers) von Trägern des öffentlichen Rechts	Gruppen 300 bis 303, 309, 871	407.100,00	58.500,00	348.600,00
34	Sonstige Investitionszuschüsse (erhaltene Kapitaltransfers)	Gruppen 304 bis 308	673.800,00	653.500,00	20.300,00
39	**Summe 3 (Vermögensgebarung mit Kapitaltransfer ohne Finanztransaktionen)**		**1.110.900,00**	**712.000,00**	**398.900,00**
Vermögensgebarung und Kapitaltransfers ohne Finanztransaktionen					
40	Erwerb von unbeweglichem Vermögen	Unterklassen 00, 01 und 05; Gruppen 060, 061 und 063	3.473.800,00	1.300.000,00	2.173.800,00
41	Erwerb von beweglichem Vermögen, Aktivierte Vorräte	Unterklassen 02 bis 04; Gruppe 062; Gruppen 100, 113, 120, 150, 159, 170 und 175	1.073.800,00	15.000,00	1.058.800,00
42	Erwerb von immateriellen Vermögenswerten	Unterklasse 07	2.400,00	0,00	2.400,00
43	Kapitaltransfers an Träger des öffentlichen Rechts	Gruppen 130 und 135; Gruppen 770 bis 774	0,00	0,00	0,00
44	Sonstige Kapitaltransfers	Gruppen 775 bis 779, 785 und 786	46.300,00	0,00	46.300,00
49	**Summe 4 (Vermögensgebarung und Kapitaltransfer ohne Finanztransaktionen)**		**4.596.300,00**	**1.315.000,00**	**3.281.300,00**
92	**SALDO 2: Saldo der Vermögensgebarung ohne Finanztransaktionen**	Summe 3 minus Summe 4	**-3.485.400,00**	**-603.000,00**	**-2.882.400,00**

	Bezeichnung	Zuordnung der Gruppen der Finanzierungsrechnung	nur A 85 - 89
	Einzahlungen aus Finanztransaktionen		
50	Veräußerung von Beteiligungen und Wertpapieren	Unterklasse 08; Gruppen 223 und 224	0,00
51	Entnahmen aus Zahlungsmittelreserven	Gruppen 293, 294 und 295	0,00
52	Einzahlungen aus der Rückzahlung von Darlehen an Träger des öffentlichen Rechts	Gruppen 240 bis 244	0,00
53	Einzahlungen aus der Rückzahlung von Darlehen an andere und von Bezugsvorschüssen	Gruppen 245 bis 249 und 273	0,00
54	Aufnahme von Finanzschulden von Trägern des öffentlichen Rechts	Gruppen 340 bis 344, 350 bis 354	0,00
55	Aufnahme von Finanzschulden von anderen	Unterklasse 32; Gruppen 345 bis 349, 355 bis 357	461.300,00
58	Ausgleichszahlungen aus Finanzderivaten	Gruppen 821 und 826	0,00
59	**Summe 5 (Einzahlungen aus Finanztransaktionen)**		**461.300,00**
	Auszahlungen aus Finanztransaktionen		
60	Erwerb von Beteiligungen und Wertpapieren	Unterklasse 08; Gruppen 223 und 224	5.100,00
61	Zuführung an Zahlungsmittelreserven	Gruppen 293, 294 und 295	0,00
62	Gewährung von Darlehen an Träger des öffentlichen Rechts	Gruppen 240 bis 244	0,00
63	Gewährung von Darlehen an andere und von Bezugsvorschüssen	Gruppen 245 bis 249 und 273	0,00
64	Rückzahlung von Finanzschulden bei Trägern des öffentlichen Rechts	Gruppen 340 bis 344, 350 bis 354	0,00
65	Rückzahlung von Finanzschulden bei anderen	Unterklasse 32; Gruppen 345 bis 349, 355 bis 357	673.400,00
68	Ausgleichszahlungen aus Finanzderivaten	Gruppen 652, 655 und 658	0,00
69	**Summe 6 (Auszahlungen aus Finanztransaktionen)**		**678.500,00**
93	**SALDO 3: Saldo der Finanztransaktionen**	Summe 5 minus Summe 6	**-217.200,00**
94	**SALDO 4:**	Summe der Salden 1, 2 und 3	**-609.200,00**

II. Ableitung des Finanzierungssaldos

70	Jahresergebnis Haushalt ohne A 85 - 89 und ohne Finanztransaktionen	Saldo 1 plus Saldo 2	-2.092.400,00
71	Überrechnung Jahresergebnis A 85 - 89	Saldo 4 der Spalte "nur A 85 - 89"	-609.200,00
95	**Finanzierungssaldo ('vorläufiges Maastricht-Ergebnis')**		**-2.701.600,00**

Nachweis über Transferzahlungen (Anlage 6a)

Haushaltskonto	Bezeichnung Ansatz	Bezeichnung Post	Summe Einzahlungen	Summe Auszahlungen
Transferzahlungen von/an Bund, Bundesfonds, Bundeskammern				
Gesamtsumme Transferzahlungen von/an Bund, Bundesfonds, Bundeskammern			**704.400,00**	**0,00**
Summe Kapitaltransfers			**58.500,00**	**0,00**
Summe Laufende Transfers			**645.900,00**	**0,00**
2/211010/860000	VS Perg	Transfers von Bund, Bundesfonds und Bundeskammern	5.200,00	
2/362000/860000	Denkmalpflege	Transfers von Bund, Bundesfonds und Bundeskammern	1.000,00	
2/617010/860000	Bauhof	Transfers von Bund, Bundesfonds und Bundeskammern	40.000,00	
2/850000/300005	Wasserversorgung	KTZ v. Bund - Tilgungszuschüsse BA 05 (bis 2028)	600,00	
2/850000/860205	Wasserversorgung	Lfde TZ v. Bund - Zinsenzuschüsse BA 05 (bis 2026)	1.400,00	
2/851000/300012	Abwasserbeseitigung	KTZ v. Bund - Tilgungszuschüsse BA 12 (bis 2025)	5.700,00	
2/851000/300013	Abwasserbeseitigung	KTZ v. Bund - Tilgungszuschüsse BA 13 (bis 2025)	2.700,00	
2/851000/300014	Abwasserbeseitigung	KTZ v. Bund - Tilgungszuschüsse BA 14 (bis 2027)	7.600,00	
2/851000/300015	Abwasserbeseitigung	KTZ v. Bund - Tilgungszuschüsse BA 15 (bis 2028)	6.400,00	
2/851000/300019	Abwasserbeseitigung	KTZ v. Bund - Tilgungszuschüsse Ba 19 (bis 2031)	2.100,00	
2/851000/300020	Abwasserbeseitigung	KTZ v. Bund - Tilgungszuschüsse BA 20 (bis 2032)	4.500,00	
2/851000/300021	Abwasserbeseitigung	KTZ v. Bund - Tilgungszuschüsse BA 21 (bis 2032)	4.100,00	
2/851000/300023	Abwasserbeseitigung	KTZ v. Bund - Tilgungszuschüsse BA 23 (bis 2037)	3.800,00	
2/851000/300024	Abwasserbeseitigung	KTZ v. Bund - Tilgungszuschüsse BA 24 (bis 2037)	6.100,00	
2/851000/300025	Abwasserbeseitigung	KTZ v. Bund - Tilgungszuschüsse BA 25 (bis 2037)	2.000,00	
2/851000/300027	Abwasserbeseitigung	KTZ v. Bund - Tilgungszuschüsse BA 27 (bis 2043)	4.100,00	
2/851000/300028	Abwasserbeseitigung	KTZ v. Bund - Tilgungszuschüsse BA 28 (bis 2043)	2.000,00	
2/851000/300029	Abwasserbeseitigung	KTZ v. Bund - Tilgungszuschüsse BA 29 (bis 2044)	4.200,00	
2/851000/300030	Abwasserbeseitigung	KTZ v. Bund - Tilgungszuschüsse BA 30 (bis 2045)	2.600,00	
2/851000/860212	Abwasserbeseitigung	Lfde TZ v. Bund - Zinsenzuschüsse BA 12 (bis 2025)	15.100,00	
2/851000/860213	Abwasserbeseitigung	Lfde TZ v. Bund - Zinsenzuschüsse BA 13 (bis 2025)	6.900,00	
2/851000/860214	Abwasserbeseitigung	Lfde TZ v. Bund - Zinsenzuschüsse BA 14 (bis 2027)	18.100,00	
2/851000/860215	Abwasserbeseitigung	Lfde TZ v. Bund - Zinsenzuschüsse BA 15 (bis 2028)	14.700,00	
2/851000/860219	Abwasserbeseitigung	Lfde TZ v. Bund - Zinsenzuschüsse BA 19 (bis 2031)	2.200,00	
2/851000/860220	Abwasserbeseitigung	Lfde TZ v. Bund - Zinsenzuschüsse BA 20 (bis 2032)	3.300,00	
2/851000/860221	Abwasserbeseitigung	Lfde TZ v. Bund - Zinsenzuschüsse BA 21 (bis 2032)	3.200,00	
2/851000/860223	Abwasserbeseitigung	Lfde TZ v. Bund - Zinsenzuschüsse BA 23 (bis 2037)	2.300,00	
2/851000/860224	Abwasserbeseitigung	Lfde TZ v. Bund - Zinsenzuschüsse BA 24 (bis 2037)	4.700,00	
2/851000/860225	Abwasserbeseitigung	Lfde TZ v. Bund - Zinsenzuschüsse BA 25 (bis 2037)	1.600,00	
2/851000/860227	Abwasserbeseitigung	Lfde TZ v. Bund - Zinsenzuschüsse BA 27 (bis 2043)	400,00	
2/851000/860229	Abwasserbeseitigung	Lfde TZ v. Bund - Zinsenzuschüsse BA 29 (bis 2044)	100,00	
2/875010/860000	Perg-Shuttle	Transfers von Bund, Bundesfonds und Bundeskammern - FÖ bmvit	21.700,00	
2/941000/860200	Sonstige Finanzzuweisungen nach dem FAG	Lfde TZ v. Bund - Sicherstellung nachhaltige Haushaltsführung	46.400,00	

Haushaltskonto	Bezeichnung Ansatz	Bezeichnung Post	Summe Einzahlungen	Summe Auszahlungen
Transferzahlungen von/an Bund, Bundesfonds, Bundeskammern				
Gesamtsumme Transferzahlungen von/an Bund, Bundesfonds, Bundeskammern			**704.400,00**	**0,00**
Summe Kapitaltransfers			**58.500,00**	**0,00**
Summe Laufende Transfers			**645.900,00**	**0,00**
6/612060/860000	Straßenbauprogramm	KIG-Mittel	457.600,00	
Transferzahlungen von/an Länder, Landesfonds, Landeskammern				
Gesamtsumme Transferzahlungen von/an Länder, Landesfonds, Landeskammern			**789.900,00**	**4.608.000,00**
Summe Kapitaltransfers			**344.500,00**	**0,00**
Summe Laufende Transfers			**445.400,00**	**4.608.000,00**
2/211010/861000	VS Perg	Transfers von Ländern, Landesfonds und Landeskammern - Fö Bücherei	400,00	
2/211020/861000	VS Pergkirchen	Transfers von Ländern, Landesfonds und Landeskammern - Fö Bücherei	100,00	
2/211810/861011	Schülerbetreuung - NABE VS Perg	Transfers von Ländern, Landesfonds und Landeskammern - VS Perg	140.600,00	
2/211820/861012	Schülerbetreuung - NABE VS Pergkirchen	Transfers von Ländern, Landesfonds und Landeskammern - VS Pergkirchen	18.000,00	
2/212010/861000	Mittelschule Perg Stadtzentrum	Transfers von Ländern, Landesfonds und Landeskammern - Fö Bücherei	500,00	
2/212020/861000	Mittelschule Perg Schulzentrum	Transfers von Ländern, Landesfonds und Landeskammern - Fö Bücherei	500,00	
2/212810/861021	Schülerbetreuung - NABE Mittelschule Perg Stadtzentrum	Transfers von Ländern, Landesfonds und Landeskammern - NMS 1 Perg	18.000,00	
2/212820/861022	Schülerbetreuung - NABE Mittelschule Perg Schulzentrum	Transfers von Ländern, Landesfonds und Landeskammern - NMS Perg-SZ	13.000,00	
2/214010/861000	Polytechnische Schule Perg	Transfers von Ländern, Landesfonds und Landeskammern - Fö Bücherei	200,00	
2/214810/861011	Schülerbetreuung - NABE PTS Perg	Transfers von Ländern, Landesfonds und Landeskammern	5.000,00	
2/240700/861300	Kindergärten - Transport	Transfers von Ländern, Landesfonds und Landeskammern - Kindergartentransport	21.600,00	
2/259020/861011	Außerschul. Jugenderziehung Sommer-NABE	Transfers von Ländern, Landesfonds und Landeskammern	5.400,00	
2/273010/861000	Stadtbibliothek	Transfers von Ländern, Landesfonds und Landeskammern	3.500,00	
2/320010/301000	Landesmusikschule (LMS)	KTZ vom Land Oö.	5.500,00	
2/330010/861000	PERGliest	Transfers von Ländern, Landesfonds und Landeskammern	500,00	
2/649000/861000	Straßenverkehr - So.Einri u. Maßn.	Transfers von Ländern, Landesfonds und Landeskammern	3.000,00	
2/742000/861000	So. Fö d.Land- u. Forstwirtsch. Produktionsfö	Transfers von Ländern, Landesfonds und Landeskammern	600,00	
2/940000/861000	Bedarfszuweisungen	Transfers von Ländern, Landesfonds und Landeskammern - Strukturfonds	214.500,00	
6/163220/301100	FF Pergkirchen - Fahrzeuge	KTZ vom Land (BZ)	38.400,00	
6/163220/301900	FF Pergkirchen - Fahrzeuge	KTZ v. Landesfonds LFK	49.300,00	
6/240510/301000	Kindergarten Machlandstraße	Kapitaltransferzahlungen von Ländern und Landesfonds	130.400,00	

Haushaltskonto	Bezeichnung Ansatz	Bezeichnung Post	Summe Einzahlungen	Summe Auszahlungen
Transferzahlungen von/an Länder, Landesfonds, Landeskammern				
Gesamtsumme Transferzahlungen von/an Länder, Landesfonds, Landeskammern			**789.900,00**	**4.608.000,00**
Summe Kapitaltransfers			**344.500,00**	**0,00**
Summe Laufende Transfers			**445.400,00**	**4.608.000,00**
6/240510/301100	Kindergarten Machlandstraße	KTZ vom Land (BZ)	105.900,00	
6/616110/301100	Güterwege	BZ-Mittel	15.000,00	
1/010000/751000	Rathaus - Hauptverwaltung	Lfde TZ an Land OÖ Ers.Personal-/Sachaufw.(Pensionsbe)		2.600,00
1/080000/751100	Pensionen	Lfde TZ an Land OÖ Pensionsbeiträge		381.000,00
1/510000/751100	Medizinische Bereichsversorgung	lfde TZ an Land OÖ -Gde-Sanitätsbei (Pensionsbeitr. Gde-Arzt)		41.000,00
1/562000/751000	Krankenanstalten - Sprengelbeiträge	Lfde TZ an Land OÖ Krankenanstaltenbeitrag		2.833.500,00
1/611000/751000	Landesstraßen	Lfde TZ an Land OÖ - Münzbacher Zubringer		41.000,00
1/690000/751000	Verkehr, Sonst. - Verkehrsverbände	Lfde TZ an Land OÖ f. OÖVV		48.200,00
1/690000/751700	Verkehr, Sonst. - Verkehrsverbände	Lfde TZ an Gde/-verbände gem. OöNah-u.RegionalverkehrsFinG		36.300,00
1/930000/751000	Landesumlage	Lfde TZ an Land OÖ Landesumlage		1.224.400,00
Transferzahlungen von/an Gemeinden, Gemeindeverbände, Gemeindefonds				
Gesamtsumme Transferzahlungen von/an Gemeinden, Gemeindeverbände, Gemeindefonds			**147.200,00**	**4.102.900,00**
Summe Kapitaltransfers			**4.100,00**	**0,00**
Summe Laufende Transfers			**143.100,00**	**4.102.900,00**
2/022010/862000	Standesamtsverband	Transfers von Gemeinden, Gemeindeverbänden und -fonds - Kostenanteil Akonto	134.900,00	
2/510000/862000	Medizinische Bereichsversorgung	Transfers von Gemeinden, Gemeindeverbänden und -fonds - Sanitätsbeitr.	8.200,00	
6/616110/302000	Güterwege	KT v. Gden, Gdeverbänden - WEV (LZ)	4.100,00	
1/000000/752000	StR- u. GR (gewählte Gdeorgane)	Lfde TZ an Gden/-verbände Gde-Verband - Pension Bgm. alt		36.500,00
1/022000/752000	Standesamt	Lfde TZ an Gemeinden - Kostenanteil Standesamtsverband		30.000,00
1/419000/752100	Allg.öffentl.Wohlfahrt, SHV Streetwork, Hilfswerk, Mobile Hilfe	Lfde TZ Gdeverbde-SHV-Vbumlage, Mob.Dienste,Streetwork,Lernhilfe		3.488.900,00
1/616100/752000	Ländl. Zufahrtsstraßen Güterwege	Lfde TZ an Gden/-verbände WEV Unteres Mühlv.		15.300,00
1/631000/752000	Konkurrenzgewässer	Lfde TZ an Gemeinden /-verbände		35.900,00
1/782000/752100	Wirtschaftspolit. Maßn.	Lfd. TZ an Gemeindeverbände WP Perg-Machland, Inkoba		99.600,00
1/813000/752000	Abfallbeseitigung	Lfde TZ an Gden/-verbände Abfallwirtschaftsbeitr. (nach EW)		224.700,00
1/813000/752001	Abfallbeseitigung	Lfde TZ an Gdeverbände BAV Perg - Hausabfall		167.000,00
1/850000/752000	Wasserversorgung	Transfers an Gemeinden, Gemeindeverbände (ohne marktbestimmte Tätigkeit) und Gemeindefonds		5.000,00
Transferzahlungen von/an Sozialversicherungsträger				
Gesamtsumme Transferzahlungen von/an Sozialversicherungsträger			**0,00**	**8.800,00**
Summe Kapitaltransfers			**0,00**	**0,00**
Summe Laufende Transfers			**0,00**	**8.800,00**

Haushaltskonto	Bezeichnung Ansatz	Bezeichnung Post	Summe Einzahlungen	Summe Auszahlungen
Transferzahlungen von/an Sozialversicherungsträger				
Gesamtsumme Transferzahlungen von/an Sozialversicherungsträger			**0,00**	**8.800,00**
Summe Kapitaltransfers			**0,00**	**0,00**
Summe Laufende Transfers			**0,00**	**8.800,00**
1/000000/753000	StR- u. GR (gewählte Gdeorgane)	Lfde TZ an Sozialversi.träger DB zur sozialen Sicherheit (SV)		8.800,00
Transferzahlungen von/an sonst. Träger des öffentlichen Rechts				
Gesamtsumme Transferzahlungen von/an sonst. Träger des öffentlichen Rechts			**0,00**	**1.854.600,00**
Summe Kapitaltransfers			**0,00**	**0,00**
Summe Laufende Transfers			**0,00**	**1.854.600,00**
1/163010/754000	FF Perg	Lfde TZ an so.Träger öffentl.Rechts Globalbudget		115.400,00
1/163020/754000	FF-Pergkirchen	Lfde TZ an so.Träger öffentl.Rechts Globalbudget		18.200,00
1/170000/754000	Katastrophendienst - allg.Angel.	Transfers an sonstige Träger des öffentlichen Rechts		2.300,00
1/211010/754000	VS Perg	Lfde TZ an so.Träger öffentl.Rechts Globalbudget		90.800,00
1/211020/754000	VS Pergkirchen	Lfde TZ an so.Träger öffentl.Rechts Globalbudget		35.900,00
1/212010/754000	Mittelschule Perg Stadtzentrum	Lfde TZ an so.Träger öffentl.Rechts Globalbudget		128.100,00
1/212020/754000	Mittelschule Perg Schulzentrum	Lfde TZ an so.Träger öffentl.Rechts Globalbudget		141.800,00
1/214010/754000	Polytechnische Schule Perg	Lfde TZ an so.Träger öffentl.Rechts Globalbudget		125.200,00
1/320010/754000	Landesmusikschule (LMS)	Lfde TZ an so.Träger öffentl.Rechts Globalbudget		62.100,00
1/639000/754000	Schutzwasserbau - So.Einri u. Maßn.	Lfde TZ an so.Träger öffentl.Rechts HWS Aist		4.500,00
1/851000/754001	Abwasserbeseitigung	Lfde TZ an RHV Perg-M-W-R Betriebskosten		878.800,00
1/851000/754002	Abwasserbeseitigung	Lfde TZ an RHV Perg-M-W-R Tilgungen		221.000,00
1/851000/754003	Abwasserbeseitigung	Lfde TZ an RHV Perg-M-W-R Zinsen		3.600,00
1/851000/754011	Abwasserbeseitigung	Lfde TZ an RHV Machland-Ost Betriebskosten		19.600,00
1/851000/754012	Abwasserbeseitigung	Lfde TZ an RHV Machland-Ost Tilgungen		6.700,00
1/851000/754013	Abwasserbeseitigung	Lfde TZ an RHV Machland-Ost Zinsen		600,00
	Gesamtsumme		**1.641.500,00**	**10.574.300,00**

Nachweis über Haushaltsrücklagen und Zahlungsmittelreserven (Anlage 6b)

Haushaltsrücklagen Nr.	Verwendungszweck	Rücklagenstand 31.12.2022	Zuführungen	Entnahmen	Rücklagenstand 31.12.2023	Zahlungsmittelreserven Stand aktuell	Konto-/Sparbuchnummer
8/9990934/00850	WVA - zweckgebundene Rücklage	40.200,00	0,00	40.200,00	0,00	40.175,12	ZW 42 295042 AT47 3477 7802 0951 2914
8/9990934/00851	ABA - zweckgebundene Rücklage	991.200,00	0,00	496.500,00	494.700,00	932.269,94	ZW 43 295043 AT91 3477 7803 0951 2914
8/9990935/00001	Rücklagen allgemein	1.649.300,00	0,00	1.530.300,00	119.000,00	1.640.017,40	ZW 41 295041 AT03 3477 7801 0951 2914
	Gesamtsummen	**2.680.700,00**	**0,00**	**2.067.000,00**	**613.700,00**	**2.612.462,46**	

Einzelnachweis über Finanzschulden und Schuldendienst (Anlage 6c)

Kontonummer Darlehensnr.	Ansatz	Darlehensgeber/Staat Aktenzahl	Verwendungszweck Genehmigungsdatum/-vermerk	Beschluss-Datum	Zinssatz Zinsindikator	Währung	Laufzeit
1. Darlehen für Investitionszwecke							
1.1. ... von Trägern des öffentlichen Rechts							
1.1.1. ... von Bund, Budesfonds, Bundeskammern							
1.1.2. ... von Ländern, Landesfonds, Landeskammern							
11072 5	222020	Oö. Landesbank AG/AT 4001179903	Land Oö., Wo-ehem. Schülerheim Perg /Land Oö.	HTL Perg	1,000%	EUR	01.01.1994 - 31.12.2025
1.1.3. ... von Gemeinden, Gemeindeverbänden, Gemeindefonds							
1.1.4. ... von Sozialversicherungsträgern							
1.1.5. ... von sonstigen Trägern des öfftenlichen Rechts							
1.2. ... von Beteiligungen der Gebietskörperschaft (ohne Finanzunternehmungen)							
1.3. ... von Unternehmen (ohne Beteiligungen und ohne Finanzunternehmungen)							
1.4. ... von Finanzunternehmen							
1.4.1. ... von Finanzunternehmen im Inland							
3187 1	850000	HYPO NOE Landesbank für Niederösterreich und Wien AG 466258504	WVA BA 12	27.10.2016 WVA BA 12	0,420% FIX verzinst	EUR	05.10.2016 - 30.09.2041
3187 2	179000	HYPO NOE Landesbank für Niederösterreich und Wien AG 466258407	HW-Schutz Auhofbach	20.09.2016 HW-Schutz Auhofbach	0,420% FIX verzinst	EUR	05.10.2016 - 30.09.2041
3187 3	851000	HYPO NOE Landesbank für Niederösterreich und Wien AG 466-271403	ABA BA 30 23.05.2017	23.05.2017 ABA BA 30	2,990% euribor6m	EUR	01.01.2017 - 30.06.2021
3187 4	851000	HYPO NOE Landesbank für Niederösterreich und Wien AG 466-271306	ABA BA 31 23.05.2017	23.05.2017 ABA BA 31	2,990% euribor6m	EUR	01.01.2017 - 30.06.2021
3192 32	850000	Darlehensgeber unbekannt/AT WVA BA 16	WVA BA 16	WVA BA 16	0,800% euribor3m	EUR	01.01.2023 - 31.12.2049
3192 35	010020	Darlehensgeber unbekannt/AT Verwaltungserweiterung Fadingerstra	Verwaltungserweiterung Fadingerstraße	Verwaltungserweiterung Fadingerstraße	2,000% euribor3m	EUR	01.01.2023 - 31.12.2048
11065 3	851000	Allg. Sparkasse Oö/AT AT64 2032 0000 6222 7832	ABA BA 14 01.12.2000/Land Oö., Gem-42023/23-2000-Sal	19.09.2000 Abwasserbeseitigung	0,250% euribor6m	EUR	01.01.2000 - 31.12.2028

Kontonummer Darlehensnr.	Darlehenshöhe Gesamt	Buchwert 31.12.2022	Zugang	Tilgung	Zinsen	Summe Schuldendienst	Schuldendienst-ersätze	Buchwert 31.12.2023	Netto Schuldendienst
11072 5	440.000,00	49.200,00	0,00	22.600,00	300,00	22.900,00	0,00	26.600,00	22.900,00
3187 1	300.000,00	239.600,00	0,00	12.400,00	1.000,00	13.400,00	0,00	227.200,00	13.400,00
3187 2	300.000,00	238.900,00	0,00	11.200,00	1.000,00	12.200,00	0,00	227.700,00	12.200,00
3187 3	300.000,00	277.400,00	0,00	13.700,00	8.200,00	21.900,00	2.600,00	263.700,00	19.300,00
3187 4	400.000,00	369.900,00	0,00	18.300,00	10.900,00	29.200,00	0,00	351.600,00	29.200,00
3192 32	0,00	0,00	461.300,00	3.500,00	92.000,00	95.500,00	0,00	457.800,00	95.500,00
3192 35	320.000,00	0,00	320.000,00	2.400,00	6.400,00	8.800,00	0,00	317.600,00	8.800,00
11065 3	1.354.185,59	218.000,00	0,00	36.100,00	500,00	36.600,00	25.700,00	181.900,00	10.900,00

Kontonummer Darlehensnr.	Ansatz	Darlehensgeber/Staat Aktenzahl	Verwendungszweck Genehmigungsdatum/-vermerk	Beschluss- Datum	Zinssatz Zinsindikator	Währung	Laufzeit
11065 5	851000	Allg. Sparkasse Oö/AT AT27 2032 0321 6200 0058	ABA BA 22	15.07.2008 Abwasserbeseitigung	0,390% euribor3m	EUR	01.01.2008 - 31.03.2038
11065 10	851000	Allg. Sparkasse Oö/AT AT35 2032 0000 6222 6123	ABA BA 13 08.04.1999/Gem-420203/14-1999-Sal	15.12.1998 Abwasserbeseitigung	0,190% euribor6m	EUR	01.01.1999 - 30.06.2029
11065 11	179000	Allg. Sparkasse Oö/AT AT08 2032 0321 0729 6571	HW-Schutz 18.12.2013/IKD-2013-370894/2-Madk	19.11.2013 Katastrophendienst - Sonst.Einri u. Maßn.	2,250% euribor6m	EUR	01.01.2011 - 30.09.2041
11065 12	851000	Allg. Sparkasse Oö/AT AT07 2032 0321 0729 6589	ABA BA 24 Kataster	09.12.2013 Abwasserbeseitigung	2,250% euribor6m	EUR	01.01.2014 - 30.09.2040
11065 14	851000	Allg. Sparkasse Oö/AT 32107-380994	ABA BA 12, Umfinanzierung	19.05.2015 ABA BA 12	0,190% euribor6m	EUR	01.12.2015 - 31.12.2025
11065 15	851000	Allg. Sparkasse Oö/AT 32107-380944	ABA BA 10, Umfinanzierung	19.05.2015 ABA BA 10	0,530% euribor3m	EUR	01.12.2015 - 31.12.2020
11065 22	612000	Allg. Sparkasse Oö/AT AT87 2032 0321 0746 0340	Straßenbauprogramm 2016	20.09.2016 Straßenbauprogramm 2016	2,090% euribor6m	EUR	01.09.2016 - 30.09.2031
11065 23	859330	Allg. Sparkasse Oö/AT AT40 2032 0321 0754 5770	Salarium (MBW) 16.04.2018/IKD-2018-107562/2-Sec	20.03.2018 MBW - Massageraum	2,810% euribor6m	EUR	26.03.2018 - 31.12.2034
11072 1	612000	Oö. Landesbank AG/AT AT60 5400 0001 0065 1439	Straßenbau Abgangsdeckung 13.04.2007/Gem-420203/30-2007-Sal	21.11.2006 Gemeindestraßen	0,800% euribor3m	EUR	01.01.2007 - 31.12.2021
11072 4	851000	Oö. Landesbank AG/AT AT47 5400 0041 0866 3446	ABA BA 11 24.07.1995/Land Oö., Gem-1747/95-1995-Sal	16.05.1995 Abwasserbeseitigung	0,200% SMR EM	EUR	01.01.1996 - 30.06.2024
11078 1	850000	Öst. Kommunalkredit AG/AT 102538	WVA BA 04 26.06.1989/Land OÖ., Gem 1747/54-19	21.03.1989 Wasserversorgung	3,000%	EUR	01.01.1991 - 01.09.2021
11480 1	851000	BAWAG P.S.K./AT AT54 6000 0005 4003 0286	ABA BA 23	24.11.2009 Abwasserbeseitigung	1,943% euribor3m	EUR	01.01.2010 - 31.12.2035
11480 5	851000	BAWAG P.S.K./AT AT60 6000 0005 4000 2339	ABA BA 20, 21	21.11.2006 Abwasserbeseitigung	1,943% euribor3m	EUR	01.01.2008 - 31.12.2032
11480 5	851000	BAWAG P.S.K./AT AT60 6000 0005 4000 2339	ABA BA 20, 21	21.11.2006 Abwasserbeseitigung	1,943% euribor3m	EUR	01.01.2008 - 31.12.2032

Kontonummer Darlehensnr.	Darlehenshöhe Gesamt	Buchwert 31.12.2022	Zugang	Tilgung	Zinsen	Summe Schuldendienst	Schuldendienst-ersätze	Buchwert 31.12.2023	Netto Schuldendienst
11065 5	1.400.000,00	854.000,00	0,00	56.000,00	13.500,00	69.500,00	0,00	798.000,00	69.500,00
11065 10	337.783,33	76.200,00	0,00	11.700,00	200,00	11.900,00	9.600,00	64.500,00	2.300,00
11065 11	470.000,00	511.800,00	0,00	164.800,00	8.100,00	172.900,00	0,00	347.000,00	172.900,00
11065 12	300.000,00	220.600,00	0,00	10.200,00	5.000,00	15.200,00	10.800,00	210.400,00	4.400,00
11065 14	637.639,16	194.000,00	0,00	64.600,00	400,00	65.000,00	20.800,00	129.400,00	44.200,00
11065 15	517.576,14	0,00	0,00	0,00	0,00	0,00	0,00	0,00	0,00
11065 22	300.000,00	183.400,00	0,00	18.700,00	4.000,00	22.700,00	0,00	164.700,00	22.700,00
11065 23	225.000,00	165.800,00	0,00	13.100,00	4.600,00	17.700,00	0,00	152.700,00	17.700,00
11072 1	2.000.000,00	0,00	0,00	0,00	0,00	0,00	0,00	0,00	0,00
11072 4	271.068,67	35.100,00	0,00	23.300,00	500,00	23.800,00	0,00	11.800,00	23.800,00
11078 1	188.876,70	0,00	0,00	0,00	0,00	0,00	0,00	0,00	0,00
11480 1	1.700.000,00	950.700,00	0,00	63.200,00	19.300,00	82.500,00	6.100,00	887.500,00	76.400,00
11480 5	777.022,40 *952.000,00*	310.900,00	0,00	31.200,00	5.800,00	37.000,00	12.300,00	279.700,00	24.700,00
11480 5	174.977,60 *952.000,00*	70.000,00	0,00	7.000,00	1.300,00	8.300,00	2.800,00	63.000,00	5.500,00

Kontonummer Darlehensnr.	Ansatz	Darlehensgeber/Staat Aktenzahl	Verwendungszweck Genehmigungsdatum/-vermerk	Beschluss- Datum	Zinssatz Zinsindikator	Währung	Laufzeit
11480 6	163030	BAWAG P.S.K./AT AT54 6000 0005 4005 7737	Einsatzzentrum Ausfinanzierung 02.05.2014/IKD-2014-53603/3-Mad	25.03.2014 FF-Perg	2,003% euribor3m	EUR	01.01.2014 - 31.12.2039
11480 7	850000	BAWAG P.S.K./AT AT92 6000 0005 4010 5553	WVA BA 13	15.12.2020 WVA BA 13	0,320% euribor6m	EUR	01.01.2021 - 31.12.2046
11480 8	240050	BAWAG P.S.K./AT AT17 6000 0005 4010 5545	Kindergarten NEU	15.12.2020 Kindergarten NEU	4,200% euribor6m	EUR	01.01.2020 - 31.12.2046
11480 10	240050	BAWAG P.S.K./AT AT33 6000 0005 4011 0107	Kindergarten Machlandstraße, Eigenmittelanteil	16.11.2021 Kindergarten Machlandstraße	0,395% euribor6m	EUR	01.01.2021 - 31.12.2047
11480 11	850000	BAWAG P.S.K./AT AT64 6000 0005 4011 0131	WVA BA 16	 WVA BA 16	0,395% euribor6m	EUR	01.01.2021 - 31.12.2047
11480 12	851000	BAWAG P.S.K./AT AT15 6000 0005 4011 0140	ABA BA 33	16.11.2021 ABA BA 33	2,670% euribor6m	EUR	01.01.2021 - 31.12.2047
11480 13	612000	BAWAG P.S.K./AT AT86 6000 0005 4011 0123	San. Gemeindestraßen (Oö. Gdepaket 2020/KIG 2020)	 San. Gemeindestraßen (Oö. Gdepaket 2020/KIG 2020)	0,395% euribor6m	EUR	01.01.2021 - 31.12.2047
11480 14	850000	BAWAG P.S.K./AT AT11 6000 0005 4011 0115	WVA BA 14	14.12.2021 WVA BA 14	0,395% euribor6m	EUR	01.01.2021 - 31.12.2047
12272 1	850000	Raiffeisenbank Perg eGen/AT AT23 3477 7000 2952 8007	WVA BA 05 01.12.2000/Land Oö., Gem-420203/22-2000-Sal	19.09.2000 Wasserversorgung	0,250% SMR EM	EUR	01.01.2015 - 30.06.2028
12272 2	851000	Raiffeisenbank Perg eGen/AT AT26 3477 7000 2958 1303	ABA BA 25	21.09.2010 Abwasserbeseitigung	0,800% euribor3m	EUR	01.01.2010 - 31.12.2037
12272 3	850000	Raiffeisenbank Perg eGen/AT AT50 3477 7000 2958 1550	WVA BA. 10	20.09.2011 Wasserversorgung	0,800% euribor3m	EUR	01.01.2011 - 31.12.2038
12272 4	010000	Raiffeisenbank Perg eGen/AT AT49 3477 7000 2958 1568	Umbauarbeiten Rathaus 05.12.2011/IKD(Gem)-420203/33-2011-Sec	20.09.2011 Rathaus - Hauptverwaltung	0,800% euribor3m	EUR	01.01.2011 - 31.12.2026
12272 10	851000	Raiffeisenbank Perg eGen/AT AT58 3477 7000 2958 2376	ABA BA 28	17.11.2015 ABA BA 28	0,950% euribor3m	EUR	01.01.2016 - 31.12.2044

Kontonummer Darlehensnr.	Darlehenshöhe Gesamt	Buchwert 31.12.2022	Zugang	Tilgung	Zinsen	Summe Schuldendienst	Schuldendienst-ersätze	Buchwert 31.12.2023	Netto Schuldendienst
11480 6	600.000,00	398.500,00	0,00	20.200,00	8.000,00	28.200,00	0,00	378.300,00	28.200,00
11480 7	578.700,00	556.400,00	0,00	17.400,00	15.700,00	33.100,00	0,00	539.000,00	33.100,00
11480 8	1.951.400,00	1.875.800,00	0,00	63.100,00	52.900,00	116.000,00	0,00	1.812.700,00	116.000,00
11480 10	703.100,00	675.500,00	0,00	12.600,00	2.700,00	15.300,00	0,00	662.900,00	15.300,00
11480 11	429.200,00	425.400,00	0,00	7.600,00	800,00	8.400,00	0,00	417.800,00	8.400,00
11480 12	520.000,00	498.400,00	0,00	16.000,00	13.200,00	29.200,00	0,00	482.400,00	29.200,00
11480 13	378.900,00	378.900,00	0,00	14.400,00	1.500,00	15.900,00	0,00	364.500,00	15.900,00
11480 14	315.000,00	312.100,00	0,00	9.100,00	1.200,00	10.300,00	0,00	303.000,00	10.300,00
12272 1	506.747,67	46.900,00	0,00	8.500,00	100,00	8.600,00	2.000,00	38.400,00	6.600,00
12272 2	400.000,00	251.800,00	0,00	16.700,00	2.000,00	18.700,00	3.600,00	235.100,00	15.100,00
12272 3	600.000,00	409.000,00	0,00	24.100,00	3.100,00	27.200,00	0,00	384.900,00	27.200,00
12272 4	100.000,00	27.900,00	0,00	6.900,00	200,00	7.100,00	0,00	21.000,00	7.100,00
12272 10	300.000,00	267.600,00	0,00	11.000,00	2.500,00	13.500,00	2.000,00	256.600,00	11.500,00

Kontonummer Darlehensnr.	Ansatz	Darlehensgeber/Staat Aktenzahl	Verwendungszweck Genehmigungsdatum/-vermerk	Beschluss-Datum	Zinssatz Zinsindikator	Währung	Laufzeit
162563	851000	UniCredit Bank Austria AG/AT 10013 192 165	ABA BA 15, Umfinanzierung	19.05.2015 ABA BA 15	0,380% euribor6m	EUR	01.12.2015 - 31.12.2028
162565	850000	UniCredit Bank Austria AG/AT 10013 183 602	WVA BA 11	19.05.2015 Wasserversorgung	2,830% euribor3m	EUR	01.01.2015 - 31.12.2040
162566	851000	UniCredit Bank Austria AG/AT 10013 183 099	ABA BA 27	19.05.2015 Abwasserbeseitigung	0,480% euribor3m	EUR	01.01.2015 - 30.09.2045
162568	851000	UniCredit Bank Austria AG/AT 10018 318 013	ABA BA 29	20.09.2016 ABA BA 29	0,480% euribor6m	EUR	21.09.2016 - 31.12.2041
1625610	851000	UniCredit Bank Austria AG/AT 53914 924 021	ABA BA 16, 17, 19	19.05.2005 Abwasserbeseitigung	0,500% euribor6m	EUR	01.01.2005 - 31.12.2020
1625611	851000	UniCredit Bank Austria AG/AT 00410 306 039	ABA BA 08 06.02.1989/Land OÖ., Gem- 1747/52-1989	25.11.1988 Abwasserbeseitigung	2,000%	EUR	01.01.1994 - 01.09.2023
1625612	851000	UniCredit Bank Austria AG/AT 00410 306 849	ABA BA 09 02.04.1992/Land Oö., Gem-21.249/9-1992-Ma	19.11.1991 Abwasserbeseitigung	2,000%	EUR	01.01.1992 - 31.12.2023

1.4.2. ... von Finanzunternehmen im Ausland

1.5. ... von Sonstigen

Zwischensumme

2. Finanzschulden für den laufenden Aufwand

2.1. ... von Trägern des öffentlichen Rechts

2.1.1. ... von Bund, Budesfonds, Bundeskammern

2.1.2. ... von Ländern, Landesfonds, Landeskammern

2.1.3. ... von Gemeinden, Gemeindeverbänden, Gemeindefonds

2.1.4. ... von Sozialversicherungsträgern

2.1.5. ... von sonstigen Trägern des öfftenlichen Rechts

2.2. ... von Beteiligungen der Gebietskörperschaft (ohne Finanzunternehmungen)

2.3. ... von Unternehmen (ohne Beteiligungen und ohne Finanzunternehmungen)

Kontonummer Darlehensnr.	Darlehenshöhe Gesamt	Buchwert 31.12.2022	Zugang	Tilgung	Zinsen	Summe Schuldendienst	Schuldendienst-ersätze	Buchwert 31.12.2023	Netto Schuldendienst
16256 3	392.388,09	184.800,00	0,00	30.500,00	700,00	31.200,00	21.100,00	154.300,00	10.100,00
16256 5	234.000,00	188.800,00	0,00	8.200,00	5.200,00	13.400,00	0,00	180.600,00	13.400,00
16256 6	630.000,00	530.200,00	0,00	24.400,00	2.600,00	27.000,00	4.500,00	505.800,00	22.500,00
16256 8	780.000,00	663.100,00	0,00	30.100,00	3.200,00	33.300,00	4.300,00	633.000,00	29.000,00
16256 10	255.407,00 *790.000,00*	0,00	0,00	0,00	0,00	0,00	4.300,00	0,00	-4.300,00
16256 11	1.934.742,00	85.500,00	0,00	85.500,00	3.000,00	88.500,00	0,00	0,00	88.500,00
16256 12	950.560,67	20.000,00	0,00	20.000,00	700,00	20.700,00	0,00	0,00	20.700,00
		12.762.100,00	**781.300,00**	**1.010.300,00**	**302.300,00**	**1.312.600,00**	**132.500,00**	**12.533.100,00**	**1.180.100,00**

Kontonummer Darlehensnr.	Ansatz	Darlehensgeber/Staat Aktenzahl	Verwendungszweck Genehmigungsdatum/-vermerk	Beschluss- Datum	Zinssatz Zinsindikator	Währung	Laufzeit
2.4. ... von Finanzunternehmen							
2.4.1. ... von Finanzunternehmen im Inland							
3192 19	322010	Darlehensgeber unbekannt/AT MV Pergkirchen	Musikprobenraum Pergkirchen	Musikprobenraum Pergkirchen	1,500%	EUR	01.01.2023 - 31.12.2058
2.4.2. ... von Finanzunternehmen im Ausland							
2.5. ... von Sonstigen							
Zwischensumme							
SUMME (1 und 2)							
Davon ohne A85-89							
Davon A85-89							

Kontonummer Darlehensnr.	Darlehenshöhe Gesamt	Buchwert 31.12.2022	Zugang	Tilgung	Zinsen	Summe Schuldendienst	Schuldendienst-ersätze	Buchwert 31.12.2023	Netto Schuldendienst
3192 19	690.900,00	0,00	681.400,00	0,00	17.300,00	17.300,00	0,00	681.400,00	17.300,00
		0,00	**681.400,00**	**0,00**	**17.300,00**	**17.300,00**	**0,00**	**681.400,00**	**17.300,00**
		12.762.100,00	**1.462.700,00**	**1.010.300,00**	**319.600,00**	**1.329.900,00**	**132.500,00**	**13.214.500,00**	**1.197.400,00**
		4.339.900,00	**1.001.400,00**	**336.900,00**	**102.400,00**	**439.300,00**	**0,00**	**5.004.400,00**	**439.300,00**
		8.422.200,00	**461.300,00**	**673.400,00**	**217.200,00**	**890.600,00**	**132.500,00**	**8.210.100,00**	**758.100,00**

Einzelnachweis über Finanzschulden und Schuldendienst (Anlage 6c)

Darlehen/Darlehensgeber Verwendung/Staat Aktenzahl Ansatz	Laufzeit Währung/Zinssatz Zinsindikator	Darlehenshöhe Gesamt	Buchwert 31.12.2022	Zugang	Tilgung	Zinsen	Summe Schuldendienst	Schuldendienst-ersätze	Buchwert 31.12.2023	Netto Schuldendienst
12272/4 Raiffeisenbank Perg eG Umbauarbeiten Rathaus/AT AT49 3477 7000 29 010000	2011 - 2026 EUR/0,800% euribor3m	100.000,00	27.900,00	0,00	6.900,00	200,00	7.100,00	0,00	21.000,00	7.100,00
Summe 010000			**27.900,00**	**0,00**	**6.900,00**	**200,00**	**7.100,00**	**0,00**	**21.000,00**	**7.100,00**
3192/35 Darlehensgeber unbeka Verwaltungserweiterung Fadingerstraße/AT Verwaltungserweite 010020	2023 - 2048 EUR/2,000% euribor3m	320.000,00	0,00	320.000,00	2.400,00	6.400,00	8.800,00	0,00	317.600,00	8.800,00
Summe 010020			**0,00**	**320.000,00**	**2.400,00**	**6.400,00**	**8.800,00**	**0,00**	**317.600,00**	**8.800,00**
11480/6 BAWAG P.S.K. Einsatzzentrum Ausfinanzierung/AT AT54 6000 0005 40 163030	2014 - 2039 EUR/2,003% euribor3m	600.000,00	398.500,00	0,00	20.200,00	8.000,00	28.200,00	0,00	378.300,00	28.200,00
Summe 163030			**398.500,00**	**0,00**	**20.200,00**	**8.000,00**	**28.200,00**	**0,00**	**378.300,00**	**28.200,00**
3187/2 HYPO NOE Landesbank HW-Schutz Auhofbach/AT 466258407 179000	2016 - 2041 EUR/0,420% FIX verzinst	300.000,00	238.900,00	0,00	11.200,00	1.000,00	12.200,00	0,00	227.700,00	12.200,00
11065/11 Allg. Sparkasse Oö HW-Schutz/AT AT08 2032 0321 07 179000	2011 - 2041 EUR/2,250% euribor6m	470.000,00	511.800,00	0,00	164.800,00	8.100,00	172.900,00	0,00	347.000,00	172.900,00
Summe 179000			**750.700,00**	**0,00**	**176.000,00**	**9.100,00**	**185.100,00**	**0,00**	**574.700,00**	**185.100,00**
11072/5 Oö. Landesbank AG Land Oö., Wo-ehem. Schülerheim Perg/AT 4001179903 222020	1994 - 2025 EUR/1,000%	440.000,00	49.200,00	0,00	22.600,00	300,00	22.900,00	0,00	26.600,00	22.900,00
Summe 222020			**49.200,00**	**0,00**	**22.600,00**	**300,00**	**22.900,00**	**0,00**	**26.600,00**	**22.900,00**
11480/8 BAWAG P.S.K. Kindergarten NEU/AT AT17 6000 0005 40 240050	2020 - 2046 EUR/4,200% euribor6m	1.951.400,00	1.875.800,00	0,00	63.100,00	52.900,00	116.000,00	0,00	1.812.700,00	116.000,00

Darlehen/Darlehensgeber Verwendung/Staat Aktenzahl	Ansatz	Laufzeit Währung/Zinssatz Zinsindikator	Darlehenshöhe Gesamt	Buchwert 31.12.2022	Zugang	Tilgung	Zinsen	Summe Schuldendienst	Schuldendienst-ersätze	Buchwert 31.12.2023	Netto Schuldendienst
11480/10 BAWAG P.S.K. Kindergarten Machlandstraße, Eigenmittelanteil/AT AT33 6000 0005 40	240050	2021 - 2047 EUR/0,395% euribor6m	703.100,00	675.500,00	0,00	12.600,00	2.700,00	15.300,00	0,00	662.900,00	15.300,00
Summe 240050				**2.551.300,00**	**0,00**	**75.700,00**	**55.600,00**	**131.300,00**	**0,00**	**2.475.600,00**	**131.300,00**
3192/19 Darlehensgeber unbeka Musikprobenraum Pergkirchen/AT MV Pergkirchen	322010	2023 - 2058 EUR/1,500%	690.900,00	0,00	681.400,00	0,00	17.300,00	17.300,00	0,00	681.400,00	17.300,00
Summe 322010				**0,00**	**681.400,00**	**0,00**	**17.300,00**	**17.300,00**	**0,00**	**681.400,00**	**17.300,00**
11065/22 Allg. Sparkasse Oö Straßenbauprogramm 2016/AT AT87 2032 0321 07	612000	2016 - 2031 EUR/2,090% euribor6m	300.000,00	183.400,00	0,00	18.700,00	4.000,00	22.700,00	0,00	164.700,00	22.700,00
11072/1 Oö. Landesbank AG Straßenbau Abgangsdeckung/AT AT60 5400 0001 00	612000	2007 - 2021 EUR/0,800% euribor3m	2.000.000,00	0,00	0,00	0,00	0,00	0,00	0,00	0,00	0,00
11480/13 BAWAG P.S.K. San. Gemeindestraßen (Oö. Gdepaket 2020/KIG 2020)/AT AT86 6000 0005 40	612000	2021 - 2047 EUR/0,395% euribor6m	378.900,00	378.900,00	0,00	14.400,00	1.500,00	15.900,00	0,00	364.500,00	15.900,00
Summe 612000				**562.300,00**	**0,00**	**33.100,00**	**5.500,00**	**38.600,00**	**0,00**	**529.200,00**	**38.600,00**
3187/1 HYPO NOE Landesbank WVA BA 12/AT 466258504	850000	2016 - 2041 EUR/0,420% FIX verzinst	300.000,00	239.600,00	0,00	12.400,00	1.000,00	13.400,00	0,00	227.200,00	13.400,00
3192/32 Darlehensgeber unbeka WVA BA 16/AT WVA BA 16	850000	2023 - 2049 EUR/0,800% euribor3m	0,00	0,00	461.300,00	3.500,00	92.000,00	95.500,00	0,00	457.800,00	95.500,00
11078/1 Öst. Kommunalkredit A WVA BA 04/AT 102538	850000	1991 - 2021 EUR/3,000%	188.876,70	0,00	0,00	0,00	0,00	0,00	0,00	0,00	0,00

Darlehen/Darlehensgeber Verwendung/Staat Aktenzahl	Ansatz	Laufzeit Währung/Zinssatz Zinsindikator	Darlehenshöhe Gesamt	Buchwert 31.12.2022	Zugang	Tilgung	Zinsen	Summe Schuldendienst	Schuldendienst-ersätze	Buchwert 31.12.2023	Netto Schuldendienst
11480/7 BAWAG P.S.K. WVA BA 13/AT AT92 6000 0005 40	850000	2021 - 2046 EUR/0,320% euribor6m	578.700,00	556.400,00	0,00	17.400,00	15.700,00	33.100,00	0,00	539.000,00	33.100,00
11480/11 BAWAG P.S.K. WVA BA 16/AT AT64 6000 0005 40	850000	2021 - 2047 EUR/0,395% euribor6m	429.200,00	425.400,00	0,00	7.600,00	800,00	8.400,00	0,00	417.800,00	8.400,00
11480/14 BAWAG P.S.K. WVA BA 14/AT AT11 6000 0005 40	850000	2021 - 2047 EUR/0,395% euribor6m	315.000,00	312.100,00	0,00	9.100,00	1.200,00	10.300,00	0,00	303.000,00	10.300,00
12272/1 Raiffeisenbank Perg eG WVA BA 05/AT AT23 3477 7000 29	850000	2015 - 2028 EUR/0,250% SMR EM	506.747,67	46.900,00	0,00	8.500,00	100,00	8.600,00	2.000,00	38.400,00	6.600,00
12272/3 Raiffeisenbank Perg eG WVA BA. 10/AT AT50 3477 7000 29	850000	2011 - 2038 EUR/0,800% euribor3m	600.000,00	409.000,00	0,00	24.100,00	3.100,00	27.200,00	0,00	384.900,00	27.200,00
16256/5 UniCredit Bank Austria . WVA BA 11/AT 10013 183 602	850000	2015 - 2040 EUR/2,830% euribor3m	234.000,00	188.800,00	0,00	8.200,00	5.200,00	13.400,00	0,00	180.600,00	13.400,00
Summe 850000				**2.178.200,00**	**461.300,00**	**90.800,00**	**119.100,00**	**209.900,00**	**2.000,00**	**2.548.700,00**	**207.900,00**
3187/3 HYPO NOE Landesbank ABA BA 30/AT 466-271403	851000	2017 - 2021 EUR/2,990% euribor6m	300.000,00	277.400,00	0,00	13.700,00	8.200,00	21.900,00	2.600,00	263.700,00	19.300,00
3187/4 HYPO NOE Landesbank ABA BA 31/AT 466-271306	851000	2017 - 2021 EUR/2,990% euribor6m	400.000,00	369.900,00	0,00	18.300,00	10.900,00	29.200,00	0,00	351.600,00	29.200,00
11065/3 Allg. Sparkasse Oö ABA BA 14/AT AT64 2032 0000 62	851000	2000 - 2028 EUR/0,250% euribor6m	1.354.185,59	218.000,00	0,00	36.100,00	500,00	36.600,00	25.700,00	181.900,00	10.900,00
11065/5 Allg. Sparkasse Oö ABA BA 22/AT AT27 2032 0321 62	851000	2008 - 2038 EUR/0,390% euribor3m	1.400.000,00	854.000,00	0,00	56.000,00	13.500,00	69.500,00	0,00	798.000,00	69.500,00

Darlehen/Darlehensgeber Verwendung/Staat Aktenzahl	Ansatz	Laufzeit Währung/Zinssatz Zinsindikator	Darlehenshöhe Gesamt	Buchwert 31.12.2022	Zugang	Tilgung	Zinsen	Summe Schuldendienst	Schuldendienst- ersätze	Buchwert 31.12.2023	Netto Schuldendienst
11065/10 Allg. Sparkasse Oö ABA BA 13/AT AT35 2032 0000 62	851000	1999 - 2029 EUR/0,190% euribor6m	337.783,33	76.200,00	0,00	11.700,00	200,00	11.900,00	9.600,00	64.500,00	2.300,00
11065/12 Allg. Sparkasse Oö ABA BA 24 Kataster/AT AT07 2032 0321 07	851000	2014 - 2040 EUR/2,250% euribor6m	300.000,00	220.600,00	0,00	10.200,00	5.000,00	15.200,00	10.800,00	210.400,00	4.400,00
11065/14 Allg. Sparkasse Oö ABA BA 12, Umfinanzierung/AT 32107-380994	851000	2015 - 2025 EUR/0,190% euribor6m	637.639,16	194.000,00	0,00	64.600,00	400,00	65.000,00	20.800,00	129.400,00	44.200,00
11065/15 Allg. Sparkasse Oö ABA BA 10, Umfinanzierung/AT 32107-380944	851000	2015 - 2020 EUR/0,530% euribor3m	517.576,14	0,00	0,00	0,00	0,00	0,00	0,00	0,00	0,00
11072/4 Oö. Landesbank AG ABA BA 11/AT AT47 5400 0041 08	851000	1996 - 2024 EUR/0,200% SMR EM	271.068,67	35.100,00	0,00	23.300,00	500,00	23.800,00	0,00	11.800,00	23.800,00
11480/1 BAWAG P.S.K. ABA BA 23/AT AT54 6000 0005 40	851000	2010 - 2035 EUR/1,943% euribor3m	1.700.000,00	950.700,00	0,00	63.200,00	19.300,00	82.500,00	6.100,00	887.500,00	76.400,00
11480/5 BAWAG P.S.K. ABA BA 20, 21/AT AT60 6000 0005 40	851000	2008 - 2032 EUR/1,943% euribor3m	174.977,60 *952.000,00*	70.000,00	0,00	7.000,00	1.300,00	8.300,00	2.800,00	63.000,00	5.500,00
11480/5 BAWAG P.S.K. ABA BA 20, 21/AT AT60 6000 0005 40	851000	2008 - 2032 EUR/1,943% euribor3m	777.022,40 *952.000,00*	310.900,00	0,00	31.200,00	5.800,00	37.000,00	12.300,00	279.700,00	24.700,00
11480/12 BAWAG P.S.K. ABA BA 33/AT AT15 6000 0005 40	851000	2021 - 2047 EUR/2,670% euribor6m	520.000,00	498.400,00	0,00	16.000,00	13.200,00	29.200,00	0,00	482.400,00	29.200,00
12272/2 Raiffeisenbank Perg eG ABA BA 25/AT AT26 3477 7000 29	851000	2010 - 2037 EUR/0,800% euribor3m	400.000,00	251.800,00	0,00	16.700,00	2.000,00	18.700,00	3.600,00	235.100,00	15.100,00

Darlehen/Darlehensgeber Verwendung/Staat Aktenzahl	Ansatz	Laufzeit Währung/Zinssatz Zinsindikator	Darlehenshöhe Gesamt	Buchwert 31.12.2022	Zugang	Tilgung	Zinsen	Summe Schuldendienst	Schuldendienst-ersätze	Buchwert 31.12.2023	Netto Schuldendienst
12272/10 Raiffeisenbank Perg e ABA BA 28/AT AT58 3477 7000 29	851000	2016 - 2044 EUR/0,950% euribor3m	300.000,00	267.600,00	0,00	11.000,00	2.500,00	13.500,00	2.000,00	256.600,00	11.500,00
16256/3 UniCredit Bank Austria ABA BA 15, Umfinanzierung/AT 10013 192 165	851000	2015 - 2028 EUR/0,380% euribor6m	392.388,09	184.800,00	0,00	30.500,00	700,00	31.200,00	21.100,00	154.300,00	10.100,00
16256/6 UniCredit Bank Austria ABA BA 27/AT 10013 183 099	851000	2015 - 2045 EUR/0,480% euribor3m	630.000,00	530.200,00	0,00	24.400,00	2.600,00	27.000,00	4.500,00	505.800,00	22.500,00
16256/8 UniCredit Bank Austria ABA BA 29/AT 10018 318 013	851000	2016 - 2041 EUR/0,480% euribor6m	780.000,00	663.100,00	0,00	30.100,00	3.200,00	33.300,00	4.300,00	633.000,00	29.000,00
16256/10 UniCredit Bank Austria ABA BA 16, 17, 19/AT 53914 924 021	851000	2005 - 2020 EUR/0,500% euribor6m	255.407,00 *790.000,00*	0,00	0,00	0,00	0,00	0,00	4.300,00	0,00	-4.300,00
16256/11 UniCredit Bank Austria ABA BA 08/AT 00410 306 039	851000	1994 - 2023 EUR/2,000%	1.934.742,00	85.500,00	0,00	85.500,00	3.000,00	88.500,00	0,00	0,00	88.500,00
16256/12 UniCredit Bank Austria ABA BA 09/AT 00410 306 849	851000	1992 - 2023 EUR/2,000%	950.560,67	20.000,00	0,00	20.000,00	700,00	20.700,00	0,00	0,00	20.700,00
Summe 851000				**6.078.200,00**	**0,00**	**569.500,00**	**93.500,00**	**663.000,00**	**130.500,00**	**5.508.700,00**	**532.500,00**
11065/23 Allg. Sparkasse Oö Salarium (MBW)/AT AT40 2032 0321 07	859330	2018 - 2034 EUR/2,810% euribor6m	225.000,00	165.800,00	0,00	13.100,00	4.600,00	17.700,00	0,00	152.700,00	17.700,00
Summe 859330				**165.800,00**	**0,00**	**13.100,00**	**4.600,00**	**17.700,00**	**0,00**	**152.700,00**	**17.700,00**
Gesamtsumme				**12.762.100,00**	**1.462.700,00**	**1.010.300,00**	**319.600,00**	**1.329.900,00**	**132.500,00**	**13.214.500,00**	**1.197.400,00**
Davon ohne A85-89				**4.339.900,00**	**1.001.400,00**	**336.900,00**	**102.400,00**	**439.300,00**	**0,00**	**5.004.400,00**	**439.300,00**
Davon A85-89				**8.422.200,00**	**461.300,00**	**673.400,00**	**217.200,00**	**890.600,00**	**132.500,00**	**8.210.100,00**	**758.100,00**

Nachweis über hausinterne Vergütungen (Anlage 6f)

Gruppenebene		Erträge	Aufwendungen
0	Vertretungskörper und allgemeine Verwaltung	402.300,00	56.200,00
1	Öffentliche Ordnung und Sicherheit	0,00	1.900,00
2	Unterricht, Erziehung, Sport und Wissenschaft	0,00	208.900,00
3	Kunst, Kultur und Kultus	0,00	43.400,00
4	Soziale Wohlfahrt und Wohnbauförderung	0,00	0,00
5	Gesundheit	0,00	2.800,00
6	Straßen- und Wasserbau, Verkehr	1.320.100,00	573.900,00
7	Wirtschaftsförderung	0,00	12.500,00
8	Dienstleistungen	0,00	822.800,00
9	Finanzwirtschaft	0,00	0,00
	Summe	**1.722.400,00**	**1.722.400,00**

Nachweis über die Veräußerung von Vermögenswerten

Gruppe	Abschnitt	Ansatz	Technische Anlagen, Fahrzeuge und Maschinen 803000 - 803999	Gesamtsumme
6	**61**	**617010** Bauhof	30.000	30.000
	Summe Gruppe 6		**30.000**	**30.000**
Summe gesamt			**30.000**	**30.000**

Haftungsnachweis (Anlage 6r)

Teil A - Haftungspositionen relevant iSd Art. 15a Vereinbarung HOG

Bezeichnung der/des Haftungsnehmerin/s oder einer Gruppe gleichartiger Haftungen	Haftungsrahmen	Stand 31.12.2022	Zugänge (+)	Abgänge (-)	Stand 31.12.2023	davon Umklassifizierungen
Untergruppe 1 - Haftungen für Kredit- und Finanzinstitute						
GWVA Perg u. Umgebung - BA 02 (Brunnen Au) Allgem. Sparkasse Oö	877.597,00	22.300,00	0,00	22.300,00	0,00	
GWVA Perg u. Umgebung - BA 04 (Brunnen Au Erw.) Allgem. Sparkasse Oö	217.300,00	104.900,00	0,00	8.100,00	96.800,00	
GWVA Perg u. Umgebung - BA 09 Ringleitung Nord-Bauteil 2 BA 09 Zwischenfinanzierungskredit Allgem. Sparkasse Oö	1.207.600,00	1.057.300,00	0,00	48.300,00	1.009.000,00	
GWVA Perg u. Umgebung - BA 08 Ringleitung BT1 Abstattungskredit Allgem. Sparkasse Oö	724.560,00	0,00	0,00	0,00	0,00	
GWVA Perg u. Umgebung - BA 07 (Brunnen Naarnfluss) Raiffeisenbank Perg	905.700,00	0,00	0,00	0,00	0,00	
GWVA Perg u. Umgebung - BA 07 (Brunnen Naarnfluss) HYPO OÖ (Umschuldung)	662.500,00	618.800,00	0,00	31.300,00	587.500,00	
GWVA Perg u. Umgebung - BA 11 San. Leitung Gewerbestraße Arbing Raiffeisenbank Perg	350.000,00	218.800,00	0,00	6.400,00	212.400,00	
GWVA Perg u. Umgebung - BA 08 Ringleitung BT1 HYPO OÖ (Umschuldung)	698.000,00	432.500,00	0,00	18.500,00	414.000,00	
Hochwasserschutzverband Aist - Hochwasserschutz-Projekte 2009-2015) Raiffeisenbank Perg	25.760,00	21.400,00	0,00	700,00	20.700,00	
Reinhaltungsverband Machland-Ost - ABA BA 01 - 04 (UWF - Darlehen) HYPO NOE BANK AG	366.699,72	49.400,00	0,00	4.400,00	45.000,00	
Reinhaltungsverband Machland-Ost - ABA BA 07 (UWF-Annuitätenzuschuss) Raiffeisenbank Perg	3.428,00	1.100,00	0,00	100,00	1.000,00	
Reinhaltungsverband Machland-Ost - ABA BA 09 (UWF-Annuitätenzuschuss) Raiffeisenbank Perg	20.005,20	12.500,00	0,00	1.000,00	11.500,00	
RHV Perg-Münzbach- Windhaag-Rechberg - BA 04 Allgem. Sparkasse Oö	374.480,12	34.900,00	0,00	34.900,00	0,00	
RHV Perg-Münzbach- Windhaag-Rechberg - BA 08 Allgem. Sparkasse Oö	273.093,69	146.100,00	0,00	12.700,00	133.400,00	
RHV Perg-Münzbach- Windhaag-Rechberg - BA 05 Allgem. Sparkasse Oö	2.354.462,84	345.200,00	0,00	115.100,00	230.100,00	
RHV Perg-Münzbach- Windhaag-Rechberg - BA 06 Allgem. Sparkasse Oö	930.212,28	72.600,00	0,00	29.100,00	43.500,00	
RHV Perg-Münzbach- Windhaag-Rechberg - BA 02 Kommunalkredit AG	857.375,30	0,00	0,00	0,00	0,00	
RHV Perg-Münzbach- Windhaag-Rechberg - BA 03 Kommunalkredit AG	700.024,81	307.500,00	0,00	29.400,00	278.100,00	
Verein zur Förderung der Infrastruktur der Stadtgemeinde Perg & Co KG - MS Stadtzentrum Zuführung o.H. Umfinanzierung Allgem.Sparkasse Oö	564.838,70	100.000,00	0,00	50.000,00	50.000,00	
Verein zur Förderung der Infrastruktur der Stadtgemeinde Perg & Co KG - MS Stadtzentrum Zwischenfin. LZ + BZ Umfinanzierung Allgem. Sparkasse Oö	2.930.694,37	280.700,00	0,00	150.000,00	130.700,00	

Verein zur Förderung der Infrastruktur der Stadtgemeinde Perg & Co KG - Bürogeb. Lebingerstr. 6 Sanierung Umfinanzierung Allgem. Sparkasse Oö	177.769,86	87.200,00	0,00	13.300,00	73.900,00	
Verein zur Förderung der Infrastruktur der Stadtgemeinde Perg & Co KG - MS Stadtentrum Ausfinanzierung Sanierung u. Erweiterung 2.+3. BA HYPO NOE BANK AG	1.729.263,00	1.470.500,00	0,00	65.500,00	1.405.000,00	
Verein zur Förderung der Infrastruktur der Stadtgemeinde Perg & Co KG - MS Stadtzentrum Zwischenfinanzierung LZ u. BZ 2. + 3. BA HYPO NOE BANK AG	2.472.000,00	1.785.000,00	0,00	230.000,00	1.555.000,00	
Verein zur Förderung der Infrastruktur der Stadtgemeinde Perg & Co KG - Stadthaus Ausfinanzierung - tilgend Uni Credit Bank Austria AG	1.100.000,00	677.200,00	0,00	55.400,00	621.800,00	
Verein zur Förderung der Infrastruktur der Stadtgemeinde Perg & Co KG - Stadthaus Ausfinanzierung - endfällig Uni Credit Bank Austria AG	1.100.000,00	1.090.000,00	0,00	0,00	1.090.000,00	
Verein zur Förderung der Infrastruktur der Stadtgemeinde Perg & Co KG - MS Stadtzentrum Neufinanzierung Zubau + Sanierung Umfinanzierung Uni Credit Bank Austria AG	1.211.430,53	861.600,00	0,00	52.300,00	809.300,00	
WIRTSCHAFTSPARK PERG-MACHLAND - INKOBA Grundkauf, ABA BA 05, WVA BA 04, Infrastruktur Uni Credit Bank Austria AG	622.750,00	164.200,00	0,00	26.600,00	137.600,00	
Zwischensumme - Untergruppe 1	**23.457.545,42**	**9.961.700,00**	**0,00**	**1.005.400,00**	**8.956.300,00**	
Untergruppe 2 - Grundbücherlich besicherte Haftungen von Wohnbau-Darlehen						
Zwischensumme - Untergruppe 2	**0,00**	**0,00**	**0,00**	**0,00**	**0,00**	
Untergruppe 3 - Sonstige Wirtschaftshaftungen						
Zwischensumme - Untergruppe 3	**0,00**	**0,00**	**0,00**	**0,00**	**0,00**	
Summe A	**23.457.545,42**	**9.961.700,00**	**0,00**	**1.005.400,00**	**8.956.300,00**	

Haftung der staatlichen, außerbudgetären Einheiten gem. ESVG iSd Art. 15a Vereinbarung HOG	**Haftungsrahmen**	**Stand 31.12.2022**	**Zugänge (+)**	**Abgänge (-)**	**Stand 31.12.2023**	**davon Umklassifizierungen**
Untergruppe 1 - Haftungen für Kredit- und Finanzinstitute						
Zwischensumme - Untergruppe 1	**0,00**	**0,00**	**0,00**	**0,00**	**0,00**	
Untergruppe 2 - Grundbücherlich besicherte Haftungen von Wohnbau-Darlehen						
Zwischensumme - Untergruppe 2	**0,00**	**0,00**	**0,00**	**0,00**	**0,00**	
Untergruppe 3 - Sonstige Wirtschaftshaftungen						
Zwischensumme - Untergruppe 3	**0,00**	**0,00**	**0,00**	**0,00**	**0,00**	
Summe B	**0,00**	**0,00**	**0,00**	**0,00**	**0,00**	
Gesamtsumme	**23.457.545,42**	**9.961.700,00**	**0,00**	**1.005.400,00**	**8.956.300,00**	

Teil B - Haftungspositionen nicht relevant iSd Art. 15a Vereinbarung HOG

Bezeichnung der/des Haftungsnehmerin/s oder einer Gruppe gleichartiger Haftungen	Haftungsrahmen	Stand 31.12.2022	Zugänge (+)	Abgänge (-)	Stand 31.12.2023	davon Umklassifizierungen
Untergruppe 1 - Haftungen für Kredit- und Finanzinstitute						
Zwischensumme - Untergruppe 1	**0,00**	**0,00**	**0,00**	**0,00**	**0,00**	
Untergruppe 2 - Grundbücherlich besicherte Haftungen von Wohnbau-Darlehen						
Zwischensumme - Untergruppe 2	**0,00**	**0,00**	**0,00**	**0,00**	**0,00**	
Untergruppe 3 - Sonstige Wirtschaftshaftungen						
Zwischensumme - Untergruppe 3	**0,00**	**0,00**	**0,00**	**0,00**	**0,00**	
Gesamtsumme	**0,00**	**0,00**	**0,00**	**0,00**	**0,00**	

Rückstellungsspiegel (Anlage 6q)

Rückstellung	Stand 31.12.2022	Dotierungen (+)	Verbrauch (-)	Auflösung (-)	Stand 31.12.2023
Kurzfristig	**0,00**	**0,00**	**0,00**	**0,00**	**0,00**
Rückstellungen für Prozesskosten	0,00	0,00	0,00	0,00	0,00
Rückstellungen für nicht konsumierte Urlaube	0,00	0,00	0,00	0,00	0,00
Rückstellungen für ausstehende Rechnungen	0,00	0,00	0,00	0,00	0,00
Sonstige kurzfristige Rückstellungen	0,00	0,00	0,00	0,00	0,00
Langfristig	**821.600,00**	**52.100,00**	**153.300,00**	**0,00**	**720.400,00**
Rückstellungen für Abfertigungen	505.800,00	21.000,00	138.400,00	0,00	388.400,00
Rückstellungen für Jubiläumszuwendungen	315.800,00	31.100,00	14.900,00	0,00	332.000,00
Rückstellungen für Haftungen	0,00	0,00	0,00	0,00	0,00
Rückstellungen für Sanierung von Altlasten	0,00	0,00	0,00	0,00	0,00
Rückstellungen für Pensionen (Säule I)	0,00	0,00	0,00	0,00	0,00
Sonstige langfristige Rückstellungen	0,00	0,00	0,00	0,00	0,00
Gesamtsumme	**821.600,00**	**52.100,00**	**153.300,00**	**0,00**	**720.400,00**

Nachweis über Investitionszuschüsse (Kapitaltransfers)

Gruppe	Abschnitt	Ansatz	Kapitaltransfers von Bund, Bundesfonds und Bundeskammern 300000 - 300999	Kapitaltransfers von Ländern (LZ) 301000 - 301099	Kapitaltransfers von Ländern (BZ) 301100 - 301199	Kapitaltransfers von Ländern, Landesfonds und Landeskammern 301200 - 301999	Kapitaltransfers von Gemeinden, Gde.verb. u. Gemeindefonds 302000 - 302999	Kapitaltransfers von priv.Haushalten (Interessentenbeitr.) 307100 - 307199	Kapitaltransfers von priv.Haushalten (Aufschließungsbeitr.) 307200 - 307299	Gesamtsumme
1	16	**163220** FF Pergkirchen - Fahrzeuge			38.400	49.300				87.700
	Summe Gruppe 1				**38.400**	**49.300**				**87.700**
2	24	**240510** Kindergarten Machlandstraße		130.400	105.900					236.300
	Summe Gruppe 2			**130.400**	**105.900**					**236.300**
3	32	**320010** Landesmusikschule (LMS)		5.500						5.500
	Summe Gruppe 3			**5.500**						**5.500**
6	61	**612060** Straßenbauprogramm						20.000	300	20.300
		616110 Güterwege			15.000		4.100			19.100
	Summe Gruppe 6				**15.000**		**4.100**	**20.000**	**300**	**39.400**
8	85	**850000** Wasserversorgung	600							600
		850160 WVA BA 16						50.000	3.500	53.500
		850170 WVA BA 17						50.000		50.000
		851000 Abwasserbeseitigung	57.900					0		57.900
		851330 ABA BA 33						540.000		540.000
		851350 ABA BA 35						6.500	3.500	10.000
	Summe Gruppe 8		**58.500**					**646.500**	**7.000**	**712.000**
Summe gesamt			**58.500**	**135.900**	**159.300**	**49.300**	**4.100**	**666.500**	**7.300**	**1.080.900**

Seite	Inhalt
3	Kundmachungen
7	Hebesätze
11	Einwohnerzahl
15	Vorbemerkung zum Vorbericht bzw. VA 2023
19	Vorbericht gem. § 10 Oö. GHO
53	Zusammenfassung aus k5-Finanz
61	KDZ-Managementbericht
71	KDZ-Quicktest
79	Standesamtsverband
83	Ergebnis der laufenden Geschäftstätigkeit
87	Nachweis über das nachhaltige Haushaltsgleichgewicht
91	Ergebnishaushalt Gesamt 1. und 2. Ebene (Anlage 1a) - bereinigt um interne Vergütungen
95	Finanzierungshaushalt Gesamt 1. und 2. Ebene (Anlage 1b) - bereinigt um interne Vergütungen
101	Ergebnishaushalt Gesamt 1. und 2. Ebene (Anlage 1a) - interne Vergütungen enthalten
105	Finanzierungshaushalt Gesamt 1. und 2. Ebene (Anlage 1b) - interne Vergütungen enthalten
111	Ergebnishaushalt Bereichsbudget 1. und 2. Ebene (Anlage 1a)
133	Finanzierungshaushalt Bereichsbudget 1. und 2. Ebene (Anlage 1b)
175	Ergebnis- und Finanzierungsvoranschlag Detailnachweis
335	Nachweis der Investitionstätigkeit
383	Dienstpostenplan (Stellenplan)
387	Querschnitt (Anlage 5b)
393	Nachweis über Transferzahlungen (Anlage 6a)
399	Nachweis über Haushaltsrücklagen und Zahlungsmittelreserven (Anlage 6b)
403	Einzelnachweis über Finanzschulden und Schuldendienst (Anlage 6c)
415	Einzelnachweis über Finanzschulden und Schuldendienst (Anlage 6c) - nach Ansatz
423	Nachweis über hausinterne Vergütungen (Anlage 6f)
427	Nachweis über die Veräußerung von Vermögenswerten
431	Haftungsnachweis (Anlage 6r)
437	Rückstellungsspiegel (Anlage 6q)
441	Nachweis über Investitionszuschüsse (Kapitaltransfers)