Stadtgemeinde Perg

1. Nachtragsvoranschlag 2023

1. NVA Kundmachungen

PERG die Stadt bewegt

Stadtamt Perg
Hauptplatz 4 | 4320 Perg
Austria

Telefon 07262/ 522 55 - 0
Fax 07262/ 522 55 - 85

stadtamt@stadt.perg.at
www.perg.at
UID-Nr. ATU 23433201

STADT PERG

41116
Gemeinde Perg

Perg, am 20.09.2023

Betreff.: Nachtragsvoranschlag für das Finanzjahr 2023; Auflage

Kundmachung

Im Sinne des § 79 Abs. 3 in Verbindung mit § 76 Abs. 7 der Oö. Gemeindeordnung 1990 i. d. g. F. wird hiermit kundgemacht, dass der vom Gemeinderat der Stadtgemeinde Perg in der am 19.09.2023 abgehaltenen öffentlichen Sitzung beschlossene Nachtragsvoranschlag für das Finanzjahr 2023 von heute an zwei Wochen im Gemeindeamt zur öffentlichen Einsicht aufliegt.

Der Nachtragsvoranschlag kann während der Amtsstunden eingesehen werden. Der Nachtragsvoranschlag ist auch auf der Homepage der Gemeinde unter www.perg.at. abrufbar.

Angeschlagen: 20.09.2023

Abgenommen:

STADTGEMEINDE PERG OBERÖSTERREICH

Der Bürgermeister:

.....

PERG die Stadt bewegt

STADT PERG

41116
Gemeinde Perg

Perg, am 11. Sep. 2023

Betreff.: Entwurf Nachtragsvoranschlag für das Finanzjahr 2023; Auflage

Kundmachung

Im Sinne des § 79 Abs. 3 in Verbindung mit § 76 Abs. 3 der Oö. Gemeindeordnung 1990 i. d. g. F. wird hiermit kundgemacht, dass der Entwurf über den Nachtragsvoranschlag der Stadtgemeinde Perg für das Jahr 2023 von heute an **eine Woche**, das ist bis zum 18.09.2023, im Gemeindeamt Perg zur öffentlichen Einsicht aufliegt und während der Amtsstunden eingesehen werden kann. Der Entwurf ist auch auf der Homepage der Gemeinde unter www.perg.at abrufbar.

Etwaige Einwendungen gegen den Entwurf können innerhalb der oben angeführten Auflagefrist von jedermann, der ein berechtigtes Interesse glaubhaft machen kann, schriftlich beim Gemeindeamt eingebracht werden.

Angeschlagen: 11.09.2023

Abgenommen: 19.09.2023

STADTGEMEINDE PERG OBERÖSTERREICH

Der Bürgermeister:

Ing. Peter Ganglberger
1. Vizebürgermeister

1. NVA Hebesätze

PERG die Stadt bewegt

Stadtamt Perg
Hauptplatz 1 | 4320 Perg
Austria

Perg, am 14.Dez.2022
Michaela Trauner DW 201
michaela.trauner@stadt.perg.at

KUNDMACHUNG

Im Sinne des § 76 Abs. 6 der Oö. Gemeindeordnung 1990, LGBl. Nr. 91 idgF., wird kundgemacht, dass der Gemeinderat der Stadtgemeinde Perg in der am 13. Dezember 2022 abgehaltenen öffentlichen Sitzung für das Finanzjahr **2023** (01.01.-31.12.2023) die Hebesätze und Gebühren wie folgt festgesetzt hat:

Grundsteuer	
• f. land- und forstwirtschaftliche Betriebe (**A**) mit	500 v.H.d. Steuermessbetrages
• f. Grundstücke (**B**)	500 v.H.d. Steuermessbetrages
Lustbarkeitsabgabe	lt. Abgabenverordnung
Hundeabgabe	lt. Abgabenverordnung
Gebrauchsabgabe (E-Werk Perg GmbH)	3 v.H.d. jährl. Roheinnahmen
Wasserleitungs-Anschlussgebühr	lt. Gebührenordnung
Wasserbezugsgebühr	lt. Gebührenordnung
Wasserzähler-Miete	lt. Gebührenordnung
Kanal-Anschlussgebühr	lt. Gebührenordnung
Kanalbenützungsgebühr	lt. Gebührenordnung
Abfallgebühren	exkl. MWSt.
1) Die Abfallgebühr beträgt für	
eine Hausabfalltonne mit 90 Liter	
bei 2-wöchiger Entleerung	€ 167,76
bei 4-wöchiger Entleerung	€ 118,11
bei 6-wöchiger Entleerung	€ 102,83
eine Hausabfalltonne mit 120 Liter	
bei 2-wöchiger Entleerung	€ 200,87
bei 4-wöchiger Entleerung	€ 134,66
bei 6-wöchiger Entleerung	€ 114,29

eine Hausabfalltonne mit 770 Liter	
bei 2-wöchiger Entleerung	€ 1.435,32
bei 4-wöchiger Entleerung	€ 1.010,52
eine Hausabfalltonne mit 1100 Liter	
bei 2-wöchiger Entleerung	€ 2.050,45
bei 4-wöchiger Entleerung	€ 1.443,59

2) Bei Inanspruchnahme des Komposteimers wird als Jahresgebühr ein Behandlungsbeitrag von € 54,03 eingehoben.

2 a) Einmalige gesonderte Entleerung einer mit nicht kompostierbaren Material verunreinigten Biotonne beträgt die Abfallgebühr € 22,00

3) Pro Abfallsack für Hausabfälle gelangt eine Gebühr von € 4,57 zur Verrechnung.

Zuschlag zur Freizeitwohnungspauschale

für Freizeitwohnungen bis zu 50 m² Nutzfläche	100 %
für Freizeitwohnungen über 50 m² Nutzfläche	100 %

Feuerwehreinsätze gem. Tarifverordnung

Der Bürgermeister:

LAbg. Anton Froschauer

angeschlagen am: 14.12.2022

abgenommen am: 29.12.2022

NVA Informationen gem. § 8 Abs. 4 Oö. GHO (Einwohneranzahl)

Informationen zum Nachtragsvoranschlag 2023
gemäß § 8 Abs.4 Oö. Gemeindehaushaltsordnung (Oö. GHO)

EINWOHNERZAHL

Nach der letzten Gemeinderatswahl (2021)	9.524
Nach Statistik Austria (31.10.2021)	8.992

1. NVA Vorbericht gem. § 10 Oö. GHO

VORBERICHT
zum Nachtragsvoranschlag 2023
gemäß § 10 Oö. Gemeindehaushaltsordnung (Oö. GHO)

1. Entwicklung der liquiden Mittel inkl. Zahlungsmittelreserven (Finanzierungsvoranschlag)

1.1. Liquide Mittel

	NVA 2023	VA 2023	(N)VA 2022	RA 2022	RA 2021
Einzahlungen der voranschlagswirksamen Gebarung:(SU 31 + SU 33 + SU 35)	33.954.000,00	31.437.100,00	32.359.000,00 €	32.484.500,00 €	32.714.818,84 €
Auszahlungen der voranschlagswirksamen Gebarung: (SU 32 + SU 34 + SU 36)	35.779.400,00	33.504.100,00	34.984.600,00 €	30.602.700,00 €	28.503.414,27 €
Saldo 5 (Geldfluss der voranschlagswirksamen Gebarung)	**-1.825.400,00**	**-2.067.000,00**	**-2.625.600,00**	**1.881.800,00**	**4.211.404,57**

- ~~Die Ein- und Auszahlungen der voranschlagswirksamen Gebarung sind ausgeglichen bzw. ergeben einen positiven Saldo.~~

- Der Finanzierungsnachtragsvoranschlag zeigt, dass die Höhe der Auszahlungen die Höhe der Einzahlungen überschreitet und sich dadurch die liquiden Mittel um € 1.825.400 verringern werden. Gegenüber dem VA sind dies um € 241.600 weniger und stellen somit eine positive Erhöhung gegenüber dem VA 2023 dar. Die finanzielle Ausgeglichenheit bleibt gegeben, da Zahlungsmittelreserven für Haushaltsrücklagen in der Höhe von € 2.405.600 aus dem RA 2022 zur Verfügung stehen. Es wurden im NVA 2023 für den Ausgleich der laufenden Geschäftstätigkeit Entnahmen in der Höhe von € 1.481.000,00 vorgesehen.

- Zum 31.12.2023 stehen noch € 1.112.400 an Rücklagen zur Verfügung. Damit sollte die finanzielle Ausgeglichenheit gesichert sein.

Die Gründe für die ~~Verringerung~~/Erhöhung der liquiden Mittel liegen v.a.

- in höheren Einzahlungen aus eigenen Abgaben (+992.800)
- in höheren Einzahlungen aus Kapitaltransfers (+721.300)
- in höheren sonstigen Einzahlungen (+417.000)
- in höheren Einzahlungen aus Transfers (+386.900)
  - ~~im Rückgang/Erhöhung der Kommunalsteuereinnahmen durch die Abwanderung/Zuzug der Firma XY~~
  - ~~in der vorzeitigen Tilgung von Darlehen~~
  - ~~in einem erhöhten Bedarf bei Instandhaltungsmaßnahmen~~

ansonsten liegen die Veränderungen gegenüber dem VA 2023 in einer Erhöhung der Auszahlungen der voranschlagswirksamen Gebarung. Diese Erhöhung ergibt sich v.a. aus:

- Auszahlungen aus Sachaufwand (+ 1.036.800)
- Auszahlungen aus der Investitionstätigkeit (+ 1.085.300)
- Anpassung der Kostenerhöhungen anlässlich der Teuerung aufgrund der tatsächlichen Vorschreibungen (Erhöhung als auch Verringerung) v.a. bei Strom und Wärme

weiters im Detail

- höhere Auszahlung beim Krankenanstaltenbeitrag (+394.900)
- niedrigere Einzahlung bei den Ertragsanteilen (-190.800)

Geplante Maßnahmen zur Gegensteuerung bei einer negativen Entwicklung:

- sparsame und zweckmäßige Verwendung der zur Verfügung stehenden Mittel
- stete Evaluierung aller Einsparungsmöglichkeiten

1.2 Zahlungsmittelreserven

Zum Zeitpunkt der NVA-Erstellung stehen der Gemeinde für das Haushaltsjahr 2023 voraussichtlich folgende Zahlungsmittelreserven zur Verfügung:

Haushaltsrücklagen Nr.	Verwendungszweck	Rücklagenstand 31.12.2022	Zuführungen	Entnahmen	Rücklagenstand 31.12.2023	Zahlungsmittelreserven Stand aktuell	Konto-/Sparbuchnummer
8/9990934/00851	ABA - zweckgebundene Rücklage	292.800,00	520.000,00	292.000,00	520.800,00	812.759,41	ZW 43 295043 AT91 3477 7803 0951 2914
	Zweckgebundene Haushaltsrücklagen	**292.800,00**	**520.000,00**	**292.000,00**	**520.800,00**	**812.759,41**	
8/9990935/00001	Rücklagen allgemein	2.112.800,00	0,00	1.669.100,00	443.700,00	2.112.270,75	ZW 41 295041 AT03 3477 7801 0951 2914
8/9990935/00002	Rücklagen Mittelbewirtschafter allgemein	0,00	147.900,00	0,00	147.900,00	147.948,40	ZW 45 295045 AT29 3477 7806 0951 2914
	Allgemeine Haushaltsrücklagen	**2.112.800,00**	**147.900,00**	**1.669.100,00**	**591.600,00**	**2.260.219,15**	
	Gesamtsummen	**2.405.600,00**	**667.900,00**	**1.961.100,00**	**1.112.400,00**	**3.072.978,56**	

Zum Haushaltsausgleich mussten Zahlungsmittelreserven für allgemeine Haushaltsrücklagen iHv. € 1.481.000 in Anspruch genommen werden.

Zahlungsmittelreserven in der Höhe von 0,00 Euro werden als innere Darlehen verwendet.

Davon inneres Darlehen zur Reduktion des Kassenkredites: 0,00 Euro.

Davon als inneres Darlehen für investive Einzelvorhaben: 0,00 Euro

2. Bedarf an Kassenkrediten

Die maximale Höhe des Kassenkredits beträgt gemäß § 83 Oö. Gemeindeordnung 1990 i.V.m. § 1 Abs. 1 Oö. Kassenkredit-Anhebungsverordnung (ein Viertel/bis zu 33,3 % der Einzahlungen der laufenden Geschäftstätigkeit): ¼ von € 29.230.700 = € 7.307.675 bis 1/3 = 9.743.566,67

Es wurde ein Kassenkreditvertrag im Rahmen von **€ 3.000.000** abgeschlossen. Es ist nicht geplant, diese Summe zu erhöhen. Der Vertrag wurde vom Gemeinderat am 13.12.2022 beschlossen.

3. Ergebnis der laufenden Geschäftstätigkeit und nachhaltiges Haushaltsgleichgewicht

3.1. Ergebnis der laufenden Geschäftstätigkeit

Finanzierungsrechnung		Voranschlag 2023		VA 2023 inkl. NVA	
		Einzahlung	Auszahlung	Einzahlung	Auszahlung
Operative Gebarung	(MVAG 31/32)	30.584.600,00	29.580.400,00	32.421.900,00	30.891.600,00
Investive Gebarung	(MVAG 33/34)	1.112.200,00	4.596.300,00	1.833.500,00	5.725.500,00
Finanzierungstätigkeit	(MVAG 35/36)	1.462.700,00	1.049.800,00	1.536.700,00	1.000.400,00
Zwischensumme		**33.159.500,00**	**35.226.500,00**	**35.792.100,00**	**37.617.500,00**
- abzüglich investive Einzelvorhaben (Code 1, 3-5)		5.601.600,00	6.238.300,00	6.561.400,00	6.905.800,00
Summe		**27.557.900,00**	**28.988.200,00**	**29.230.700,00**	**30.711.700,00**
Ergebnis der laufenden Geschäftstätigkeit			**- 1.430.300,00**		**- 1.481.000,00**

Damit der Haushaltsausgleich nach § 75 Abs. 4a und 4b Oö. GemO 1990 als erreicht gilt, müssen folgende Mittel in Anspruch genommen werden:

- Entnahme von allgemeinen Haushaltsrücklagen (inkl. Zahlungsmittelreserven) in der Höhe von € 1.481.000,00.
- Inneres Darlehen aus Zahlungsmittelreserven zu gesetzlich zweckgebundenen Haushaltsrücklagen in der Höhe von 0,00 Euro.

3.2. Nachhaltiges Haushaltsgleichgewicht

Ein nachhaltiges Haushaltsgleichgewicht liegt vor, wenn

a) im Finanzierungshaushalt die Liquidität der Gemeinde gegeben ist,

b) im Ergebnishaushalt das Nettoergebnis mittelfristig (fünf Jahre) ausgeglichen ist und

c) die Gemeinde ein positives Nettovermögen aufweist.

- Nachhaltiges Haushaltsgleichgewicht wird erreicht (siehe Nachweis), da der FHH durch Zahlungsmittelreserven gedeckt ist. Im VA 2023 wurde b) nicht erreicht.
    - gegenüber dem VA 2023 kann im NVA 2023 der Ergebnishaushalt mittelfristig (fünf) Jahr mit einem positiven Ergebnis ausgewiesen werden.

~~• Nachhaltiges Haushaltsgleichgewicht wird nicht erreicht.~~
~~• Geplante Gegenmaßnahmen:~~
~~○ sparsame und zweckmäßige Verwendung der zur Verfügung stehenden Mittel~~
~~○ stete Evaluierung aller Einsparungsmöglichkeiten~~

Position	VA 2023 inkl. NVA Summe/Saldo	Plan 2024 Summe/Saldo	Plan 2025 Summe/Saldo	Plan 2026 Summe/Saldo	Plan 2027 Summe/Saldo
Ergebnis der laufenden Geschäftstätigkeit	-1.481.000,00	-242.700,00	-147.200,00	1.421.300,00	1.327.800,00
Finanzierungshaushalt					
SA5 Geldfluss aus der voranschlagswirksamen Gebarung	-1.825.400,00	-763.500,00	-147.200,00	1.421.300,00	1.327.800,00
Ergebnishaushalt					
Saldo 0 (Nettoergebnis 21 - 22)	-441.200,00	-773.800,00	310.400,00	1.053.900,00	1.319.700,00

Position	RA 2019 Summe/Saldo	RA 2020 Summe/Saldo	RA 2021 Summe/Saldo	RA 2022 Summe/Saldo	Voranschlag 2022 Summe/Saldo
Ergebnis der laufenden Geschäftstätigkeit		1.466.074,17	1.462.710,93	463.605,55	0,00
Finanzierungshaushalt					
SA5 Geldfluss aus der voranschlagswirksamen Gebarung		1.259.519,87	4.211.404,57	1.881.800,00	-2.625.600,00
SA7 Veränderung an liquiden Mitteln (Saldo 5 + Saldo 6)		572.502,93	4.090.888,77		
Endbestand an liquiden Mitteln (MVAG 115 zum 31.12.)		1.755.826,76	5.846.715,53		
davon Zahlungsmittelreserven (MVAG 1152 zum 31.12.)		536.087,60	1.950.455,16		
Ergebnishaushalt					
Saldo 0 (Nettoergebnis 21 - 22)		1.881.745,01	1.119.432,04	261.400,00	661.200,00
Vermögenshaushalt					
C Nettovermögen (Ausgleichsposten)		60.585.403,54	62.832.007,24		

4. Voraussichtliche Entwicklung des Nettoergebnisses vor Entnahme von bzw. Zuweisungen an Haushaltsrücklagen (SA0)

Das Nettoergebnis wird wesentlich durch die ergebniswirksamen Erträge und Aufwendungen beeinflusst. Diese betreffen insbesondere die Abschreibungen (3.003.000 € > VA 2023 2.976.400), geplante Erträge aus der Auflösung von Investitionszuschüssen (€ 959.500 > VA 2023 987.800) und die geplante Dotierung bzw. Auflösung von Rückstellungen gesamt -€ 80.700 (VA 2023 > -€ 101.200,00) (+50.700 > VA 2023 +€ 52.100,00/ -€ 131.400 > VA 2023 -€ 153.300,00)

Abschreibungen (K680xxx) und IVZ (K813xxx)

	2019	2020	2021	2022	2023	2024	2025	2026	2027
Ergebnishaushalt									
Mittelaufbringung	0,00	849.455,47	900.070,64	1.034.698,79	959.500,00	1.009.200,00	1.029.500,00	1.054.300,00	1.059.300,00
Mittelverwendung	0,00	2.735.986,32	2.772.190,85	2.825.017,12	3.003.000,00	3.096.600,00	3.171.400,00	3.249.200,00	3.233.700,00
Differenz	**0,00**	**-1.886.530,85**	**-1.872.120,21**	**-1.790.318,33**	**-2.043.500,00**	**-2.087.400,00**	**-2.141.900,00**	**-2.194.900,00**	**-2.174.400,00**

Rückstellung	Stand 31.12.2022	Dotierungen (+)	Verbrauch (-)	Auflösung (-)	Stand 31.12.2023
Kurzfristig	**0,00**	**0,00**	**0,00**	**0,00**	**0,00**
Rückstellungen für Prozesskosten	0,00	0,00	0,00	0,00	0,00
Rückstellungen für nicht konsumierte Urlaube	0,00	0,00	0,00	0,00	0,00
Rückstellungen für ausstehende Rechnungen	0,00	0,00	0,00	0,00	0,00
Sonstige kurzfristige Rückstellungen	0,00	0,00	0,00	0,00	0,00
Langfristig	**704.400,00**	**50.700,00**	**131.400,00**	**0,00**	**623.700,00**
Rückstellungen für Abfertigungen	445.300,00	21.000,00	116.500,00	0,00	349.800,00
Rückstellungen für Jubiläumszuwendungen	259.100,00	29.700,00	14.900,00	0,00	273.900,00
Rückstellungen für Haftungen	0,00	0,00	0,00	0,00	0,00
Rückstellungen für Sanierung von Altlasten	0,00	0,00	0,00	0,00	0,00
Rückstellungen für Pensionen (Säule I)	0,00	0,00	0,00	0,00	0,00
Sonstige langfristige Rückstellungen	0,00	0,00	0,00	0,00	0,00
Gesamtsumme	**704.400,00**	**50.700,00**	**131.400,00**	**0,00**	**623.700,00**

MVAG	Mittelverwendungs- und aufbringungsgruppen (1. und 2. Ebene)	VA 2023 inkl. NVA	VA 2023	1. NVA
21	Summe Erträge	31.689.700,00	30.033.300,00	1.656.400,00
22	Summe Aufwendungen	32.130.900,00	31.034.200,00	1.096.700,00
SA0	Saldo (0) Nettoergebnis (21 - 22)	-441.200,00	-1.000.900,00	559.700,00
230	Entnahmen von Haushaltsrücklagen	1.920.900,00	2.067.000,00	-146.100,00
2301	Entnahmen von Haushaltsrücklagen	1.920.900,00	2.067.000,00	-146.100,00
240	Zuweisung an Haushaltsrücklagen	667.900,00	0,00	667.900,00
2401	Zuweisung an Haushaltsrücklagen	667.900,00	0,00	667.900,00
23	Summe Haushaltsrücklagen	1.253.000,00	2.067.000,00	-814.000,00
SA00	Nettoergebnis nach Zuweisung und Entnahmen von Haushaltsrücklagen (Saldo 0 +/- SU23)	811.800,00	1.066.100,00	-254.300,00

MVAG	Mittelverwendungs- und aufbringungsgruppen (1. und 2. Ebene)	VA 2022 inkl. NVA	Plan 2023	Plan 2024	Plan 2025	Plan 2026
21	Summe Erträge	30.176.000,00	29.170.000,00	28.573.700,00	28.735.800,00	28.495.100,00
22	Summe Aufwendungen	29.514.800,00	29.188.800,00	26.661.900,00	26.609.800,00	26.098.200,00
SA0	Saldo (0) Nettoergebnis (21 - 22)	661.200,00	-18.800,00	1.911.800,00	2.126.000,00	2.396.900,00
230	Entnahmen von Haushaltsrücklagen	1.442.700,00	486.700,00	644.700,00	0,00	0,00
2301	Entnahmen von Haushaltsrücklagen	1.442.700,00	486.700,00	644.700,00	0,00	0,00
240	Zuweisung an Haushaltsrücklagen	58.900,00	98.000,00	2.241.600,00	2.654.200,00	2.921.700,00
2401	Zuweisung an Haushaltsrücklagen	58.900,00	98.000,00	2.241.600,00	2.654.200,00	2.921.700,00
23	Summe Haushaltsrücklagen	1.383.800,00	388.700,00	-1.596.900,00	-2.654.200,00	-2.921.700,00
SA00	Nettoergebnis nach Zuweisung und Entnahmen von Haushaltsrücklagen (Saldo 0 +/- SU23)	2.045.000,00	369.900,00	314.900,00	-528.200,00	-524.800,00

MVAG	Mittelverwendungs- und aufbringungsgruppen (1. und 2. Ebene)	RA 2021	VA 2021	RA - VA	
SA0	Saldo (0) Nettoergebnis (21 - 22)	1.119.432,04	261.400,00	858.032,04	S
230	Entnahmen von Haushaltsrücklagen	1.975.546,04	2.316.000,00	-340.453,96	2
2301	Entnahmen von Haushaltsrücklagen	1.975.546,04	2.316.000,00	-340.453,96	2
240	Zuweisung an Haushaltsrücklagen	3.235.430,51	2.575.900,00	659.530,51	2
2401	Zuweisung an Haushaltsrücklagen	3.235.430,51	2.575.900,00	659.530,51	2
23	Summe Haushaltsrücklagen	-1.259.884,47	-259.900,00	-999.984,47	2
SA00	Nettoergebnis nach Zuweisung und Entnahmen von Haushaltsrücklagen (Saldo 0 +/- SU23)	-140.452,43	1.500,00	-141.952,43	S

5. Voraussichtliche Entwicklung der langfristigen Finanzschulden und Verbindlichkeiten

5.1. Geplante Neuaufnahme von langfristigen Finanzschulden

Im NVA 2023 sind folgende Darlehensaufnahmen sowie Abschöpfungen geplant:

H	Ansatz	Post	Ansatzbezeichnung	NVA 2023	FH-VA 2023	+/-NVA2023	FH-PLAN 2024	FH-PLAN 2025	FH-PLAN 2026	FH-PLAN 2027	AUFNAHME
6	010020	346000	Verwaltungserweiterung	**0,00**	320.000,00	-320.000,00	396.700,00	0,00	0,00	0,00	396.700,00
6	211011	346000	VS Perg Zu-/Umbau Erw	**0,00**	0,00	0,00	0,00	1.166.700,00	1.166.600,00	0,00	2.333.300,00
6	211110	346000	VS-Pergirchen - Sanieru	**0,00**	0,00	0,00	0,00	480.000,00	0,00	0,00	480.000,00
6	212020	346000	Mittelschule Perg Schulze	**0,00**	0,00	0,00	0,00	759.300,00	759.300,00	759.300,00	2.277.900,00
6	322010	346000	Musikprobenraum Pergk	**550.000,00**	681.400,00	-131.400,00	288.100,00	0,00	0,00	0,00	838.100,00
6	617020	346000	Bauhof-Erweiterung	**0,00**	0,00	0,00	216.000,00	72.000,00	0,00	0,00	288.000,00
6	850160	346000	WVA BA 16	**466.500,00**	461.300,00	5.200,00	0,00	0,00	0,00	0,00	466.500,00
6	850180	346000	WVA BA 18	**0,00**	0,00	0,00	357.000,00	357.000,00	322.200,00	307.500,00	1.343.700,00
6	851330	346000	ABA BA 33	**520.000,00**	0,00	520.000,00	0,00	0,00	0,00	0,00	520.000,00
6	851340	346000	ABA BA 34	**0,00**	0,00	0,00	601.800,00	810.000,00	0,00	0,00	1.411.800,00
6	851350	346000	ABA BA 35	**0,00**	0,00	0,00	705.400,00	0,00	0,00	0,00	705.400,00
6	851360	346000	ABA BA 36	**0,00**	0,00	0,00	0,00	248.000,00	808.000,00	798.000,00	1.854.000,00
			ENTNAHME	**1.536.500,00**	1.462.700,00	**73.800,00**	**2.565.000,00**	**3.893.000,00**	**3.056.100,00**	**1.864.800,00**	**12.915.400,00**
			AUSSCHREIBUNG	**1.304.600,00**			4.145.600,00	6.945.200,00			12.395.400,00
										aus dem Jahr 2022	520.000,00

5.2. Voraussichtliche Entwicklung von langfristigen Finanzschulden und Verbindlichkeiten

Die Finanzschulden und Verbindlichkeiten aus Darlehen und Finanzierungsleasing werden laufend getilgt.
Es sind keine vorzeitigen Sondertilgungen geplant.

In nachstehender Tabelle sind die geplanten summierten Auszahlungen für Finanzschulden und Verbindlichkeiten (inkl. Leasing) dargestellt.

MVAG	Mittelverwendungs- und aufbringungsgruppen (1. und 2. Ebene)	VA 2023 inkl. NVA	VA 2023	1. NVA
361	Auszahlungen aus der Tilgung von Finanzschulden	963.400,00	1.010.300,00	-46.900,00

MVAG	Mittelverwendungs- und aufbringungsgruppen (1. und 2. Ebene)	VA 2023 inkl. NVA	Plan 2024	Plan 2025	Plan 2026	Plan 2027
361	Auszahlungen aus der Tilgung von Finanzschulden	963.400,00	832.000,00	863.400,00	879.400,00	1.240.800,00

Weiters angeführt wird die Gesamtdarstellung der Schuldenentwicklung:

Bezeichnung	VA 2023	Plan 2024	Plan 2025	Plan 2026	Plan 2027
Gesamte Schulden					
Buchwert 01.01.	12.281.300	12.854.600	14.699.400	17.825.300	20.065.800
Zugang	1.536.700	2.565.000	3.893.000	3.056.100	1.864.800
Tilgung	963.400	720.200	767.000	815.400	1.021.700
Buchwert 31.12.	**12.854.600**	**14.699.400**	**17.825.400**	**20.066.000**	**20.908.900**
Zinsen	400.200	501.700	568.400	615.600	637.800
Ersätze	132.500	131.000	125.100	99.400	86.100
Gesamt-Schuldendienst	**1.363.600**	**1.221.900**	**1.335.400**	**1.431.000**	**1.659.500**

Im VA 2023 waren Gesamtschulden zum 31.12.2023 in Höhe von € 13.214.500,00 mit einer Pro-Kopf-Verschuldung in Höhe von € 1.469,58 geplant. Im NVA 2023 sind Gesamtschulden in Höhe von € 12.854.600,00 mit einer Pro-Kopf-Verschuldung in Höhe von € 1.429,56 vorgesehen. Dies bedeutet eine minimale Verbesserung.

6. Die voraussichtlichen Auswirkungen aus investiven Einzelvorhaben (Erträge, Betriebskosten, Personalaufwand, Finanzierungskosten udgl.)

Die Auswirkungen wie AfA, Darlehenstilgungen und Zinsen ergeben sich aus heutiger Sicht aus den bekannt gegebenen bzw. geschätzten, aber noch nicht genehmigten Gesamtkosten, den Förderquoten für den NVA 2023, Finanzierungskosten aus vorläufig erstellten Tilgungsplänen im Ausmaß der gewünschten Darlehensaufnahmen.

- Das Gleichgewicht im Finanzierungshaushalt wird dadurch aus heutiger Sicht nicht beeinträchtigt, auch wenn die finanzielle Leistungsfähigkeit eingeschränkt wird. Im Jahr 2024 stehen weiterhin Rücklagen zur Verfügung.
  Dies ist auch dem Nachweis über das nachhaltige Haushaltsgleichgewicht (siehe dazu auch Pkt. 3.2.) zu entnehmen.

Die geplanten Auswirkungen aus begonnenen und voraussichtlich im **Haushaltsjahr 2023 fertiggestellten investiven Einzelvorhaben** auf die operative Gebarung, werden wie folgt dargestellt:

V1 163220 FF Pergkirchen LFA Löschfahrzeug Ankauf/Ersatzbeschaffung

Vorhaben Konto	Vorhabensbezeichnung Bezeichnung	RA Vorjahre	VA 2023	Plan 2024	Plan 2025	Plan 2026	Plan 2027	Plan Gesamt (gerundet)
1163220	FF Pergkirchen LFA Löschfahrz. Ankauf/Ersatzbeschaffung (2020 bis 2099)							
Auszahlungen - Investitionen - Mittelverwendung		**0,00**	**516.700,00**	**0,00**	**0,00**	**0,00**	**0,00**	**516.700,00**
Anschaffungs- oder Herstellungskosten		**0,00**	**516.700,00**	**0,00**	**0,00**	**0,00**	**0,00**	**516.700,00**
5/163220/062000	Im Bau befindliche technische Anlagen/Fahrzeuge/Maschinen	0,00	516.700,00	0,00	0,00	0,00	0,00	516.700,00
Einzahlungen - Finanzierung - Mittelaufbringung		**0,00**	**516.700,00**	**0,00**	**0,00**	**0,00**	**0,00**	**516.700,00**
Mittel aus Geldfluss aus der operativen Gebarung		**0,00**	**429.000,00**	**0,00**	**0,00**	**0,00**	**0,00**	**429.000,00**
6/163220/829901	Zuf. aus lfd. GT - Ansatz 1	0,00	429.000,00	0,00	0,00	0,00	0,00	429.000,00
Bedarfszuweisungen/KTZ		**0,00**	**87.700,00**	**0,00**	**0,00**	**0,00**	**0,00**	**87.700,00**
6/163220/301100	KTZ vom Land (BZ)	0,00	38.400,00	0,00	0,00	0,00	0,00	38.400,00
6/163220/301900	KTZ v. Landesfonds LFK	0,00	49.300,00	0,00	0,00	0,00	0,00	49.300,00
Haushaltsrücklagen/Zahlungsmittelreserven		**0,00**	**0,00**	**0,00**	**0,00**	**0,00**	**0,00**	**0,00**
Sonstige Kapitaltransfers und Subventionen		**0,00**	**0,00**	**0,00**	**0,00**	**0,00**	**0,00**	**0,00**
Darlehen		**0,00**	**0,00**	**0,00**	**0,00**	**0,00**	**0,00**	**0,00**
Finanzierungsleasing		**0,00**	**0,00**	**0,00**	**0,00**	**0,00**	**0,00**	**0,00**
Veräußerung langfristiges Vermögen und sonstiges		**0,00**	**0,00**	**0,00**	**0,00**	**0,00**	**0,00**	**0,00**
Finanzierungsergebnis 1163220		**0,00**	**0,00**	**0,00**	**0,00**	**0,00**	**0,00**	**0,00**
	inklusive Vorjahre (gerundet)		**0,00**	**0,00**	**0,00**	**0,00**	**0,00**	

Konto	Bezeichnung	Inbetriebn.	ND	RND 2023	Anschaffung gesamt	Buchwert Basis	AfA 2023	AfA 2024	AfA 2025	AfA 2026	AfA 2027	Buchwert 31.12.2027
Verwaltungsmobilien												
4/0150002/22568	(P) KLF Ersatz FF-Pergkirchen	01.10.2023	25,0	25,0	516.700,00	516.700,00	10.334,00	20.668,00	20.668,00	20.668,00	20.668,00	423.694,00
4/0150002/22569	(P) KT Land (BZ)	01.07.2023	25,0	25,0	-38.400,00	-38.400,00	-768,00	-1.536,00	-1.536,00	-1.536,00	-1.536,00	-31.488,00
4/0150002/22570	(P) KZ v. Landesfonds LFK	01.07.2023	25,0	25,0	-49.300,00	-49.300,00	-986,00	-1.972,00	-1.972,00	-1.972,00	-1.972,00	-40.426,00
	Summe Verwaltungsmobilien					**429.000,00**	**8.580,00**	**17.160,00**	**17.160,00**	**17.160,00**	**17.160,00**	**351.780,00**

Durch die Ersatzbeschaffung sind keine Mehrkosten zu erwarten. Instandhaltungsmaßen sollten dadurch für die ersten Jahre nach Inbetriebnahme eher reduziert werden können.

V1 211010 Volksschule Perg Containerzubau

Vorhaben Konto	Vorhabensbezeichnung Bezeichnung	RA Vorjahre	VA 2023	Plan 2024	Plan 2025	Plan 2026	Plan 2027	Plan Gesamt (gerundet)
1211010	Volksschule Perg Containerzubau (2022 bis 2099)							
Auszahlungen - Investitionen - Mittelverwendung		**43.849,33**	**215.000,00**	**60.200,00**	**0,00**	**0,00**	**0,00**	**319.000,00**
Anschaffungs- oder Herstellungskosten		**43.849,33**	**215.000,00**	**60.200,00**	**0,00**	**0,00**	**0,00**	**319.000,00**
5/211010/061000	Im Bau befindliche Gebäude und Bauten	43.849,33	215.000,00	0,00	0,00	0,00	0,00	258.800,00
5/211010/729902	Sonstige Aufwendungen	0,00	0,00	60.200,00	0,00	0,00	0,00	60.200,00
Einzahlungen - Finanzierung - Mittelaufbringung		**43.849,33**	**215.000,00**	**60.200,00**	**0,00**	**0,00**	**0,00**	**319.000,00**
Mittel aus Geldfluss aus der operativen Gebarung		**43.849,33**	**215.000,00**	**0,00**	**0,00**	**0,00**	**0,00**	**258.800,00**
6/211010/829902	Sonstige Erträge	43.849,33	215.000,00	0,00	0,00	0,00	0,00	258.800,00
Bedarfszuweisungen/KTZ		**0,00**	**0,00**	**60.200,00**	**0,00**	**0,00**	**0,00**	**60.200,00**
6/211010/301000	Kapitaltransfers von Ländern, Landesfonds und Landeskammern	0,00	0,00	60.200,00	0,00	0,00	0,00	60.200,00
Haushaltsrücklagen/Zahlungsmittelreserven		**0,00**	**0,00**	**0,00**	**0,00**	**0,00**	**0,00**	**0,00**
Sonstige Kapitaltransfers und Subventionen		**0,00**	**0,00**	**0,00**	**0,00**	**0,00**	**0,00**	**0,00**
Darlehen		**0,00**	**0,00**	**0,00**	**0,00**	**0,00**	**0,00**	**0,00**
Finanzierungsleasing		**0,00**	**0,00**	**0,00**	**0,00**	**0,00**	**0,00**	**0,00**
Veräußerung langfristiges Vermögen und sonstiges		**0,00**	**0,00**	**0,00**	**0,00**	**0,00**	**0,00**	**0,00**
Finanzierungsergebnis 1211010		**0,00**	**0,00**	**0,00**	**0,00**	**0,00**	**0,00**	**0,00**
	inklusive Vorjahre (gerundet)		**0,00**	**0,00**	**0,00**	**0,00**	**0,00**	

Konto	Bezeichnung	Inbetriebn.	ND	RND 2023	Anschaffung gesamt	Buchwert Basis	AfA 2023	AfA 2024	AfA 2025	AfA 2026	AfA 2027	Buchwert 31.12.2027
Verwaltungsrealitäten												
2/0070002/01281	(P) Zubau Container VS-Perg	01.09.2023	20,0	20,0	215.000,00	215.000,00	5.375,00	10.750,00	10.750,00	10.750,00	10.750,00	166.625,00
	Summe Verwaltungsrealitäten					**215.000,00**	**5.375,00**	**10.750,00**	**10.750,00**	**10.750,00**	**10.750,00**	**166.625,00**

Aufgrund der steigenden Schülerzahlen war es notwendig, Sofortmaßnahmen zu tätigen und noch vor dem Schulbeginn 2023/24 für eine Erweiterung zu sorgen. Außerdem machte es der erhöhte Bedarf an Schülern mit besonderen Bedürfnissen, welche in Langenstein keinen Platz mehr bekommen haben, notwendig, einen zusätzlichen Container aufzustellen, der auch Schülern aus den umliegenden Gemeinden zu Gute kommt. Daher wurden 2 Container aufgestellt und für den Schulbeginn ab Herbst 2023 ausgestattet. Dafür soll es einen Landeszuschuss geben, welcher mittels Regierungsbeschluss in der September-Sitzung abgewickelt werden soll.

Zusätzliche Betriebskosten werden über den laufenden Betrieb gedeckt.

V1 031000 Oö. Aktionsprogramm Leerstand

Vorhaben Konto	Vorhabensbezeichnung Bezeichnung	RA Vorjahre	VA 2023	Plan 2024	Plan 2025	Plan 2026	Plan 2027	Plan Gesamt (gerundet)
1031000	Oö. Aktionsprogramm Leerstand und Brachen (2023 bis 2099)							
Auszahlungen - Investitionen - Mittelverwendung		**0,00**	**77.400,00**	**0,00**	**0,00**	**0,00**	**0,00**	**77.400,00**
Anschaffungs- oder Herstellungskosten		**0,00**	**77.400,00**	**0,00**	**0,00**	**0,00**	**0,00**	**77.400,00**
5/031000/640000	Rechts- und Beratungsaufwand	0,00	77.400,00	0,00	0,00	0,00	0,00	77.400,00
Einzahlungen - Finanzierung - Mittelaufbringung		**0,00**	**77.400,00**	**0,00**	**0,00**	**0,00**	**0,00**	**77.400,00**
Mittel aus Geldfluss aus der operativen Gebarung		**0,00**	**12.100,00**	**0,00**	**0,00**	**0,00**	**0,00**	**12.100,00**
6/031000/829900	Sonstige Erträge	0,00	12.100,00	0,00	0,00	0,00	0,00	12.100,00
Bedarfszuweisungen/KTZ		**0,00**	**0,00**	**0,00**	**0,00**	**0,00**	**0,00**	**0,00**
Haushaltsrücklagen/Zahlungsmittelreserven		**0,00**	**0,00**	**0,00**	**0,00**	**0,00**	**0,00**	**0,00**
Sonstige Kapitaltransfers und Subventionen		**0,00**	**65.300,00**	**0,00**	**0,00**	**0,00**	**0,00**	**65.300,00**
6/031000/861000	Transfers von Ländern, Landesfonds und Landeskammern	0,00	50.300,00	0,00	0,00	0,00	0,00	50.300,00
6/031000/862000	Transfers von Gemeinden, Gemeindeverbände (ohne marktbestimmte Tätigkeit) und Gemeindefonds	0,00	15.000,00	0,00	0,00	0,00	0,00	15.000,00
Darlehen		**0,00**	**0,00**	**0,00**	**0,00**	**0,00**	**0,00**	**0,00**
Finanzierungsleasing		**0,00**	**0,00**	**0,00**	**0,00**	**0,00**	**0,00**	**0,00**
Veräußerung langfristiges Vermögen und sonstiges		**0,00**	**0,00**	**0,00**	**0,00**	**0,00**	**0,00**	**0,00**
Finanzierungsergebnis 1031000		**0,00**	**0,00**	**0,00**	**0,00**	**0,00**	**0,00**	**0,00**
	inklusive Vorjahre (gerundet)		**0,00**	**0,00**	**0,00**	**0,00**	**0,00**	

Die Gemeinden Arbing, Naarn, Perg und Schwertberg nehmen gemeinsam am Oö. Aktionsprogramm Leerstand und Brachen teil, wobei die Finanzierung über die Stadtgemeinde Perg läuft und dann mit den Gemeinden verrechnet wird. In dieses Programm fällt u.a. das investive Einzelvorhaben „Verwaltungserweiterung Fadingerstraße", welches im MEFP für 2024 vorgesehen ist.

V1 612060 Straßenbauprogramm

Vorhaben Konto	Vorhabensbezeichnung Bezeichnung	RA Vorjahre	VA 2023	Plan 2024	Plan 2025	Plan 2026	Plan 2027	Plan Gesamt (gerundet)
1612060	**Straßenbauprogramm (2020 bis 2099)**							
Auszahlungen - Investitionen - Mittelverwendung		**3.263.297,39**	**1.270.000,00**	**600.000,00**	**600.000,00**	**600.000,00**	**600.000,00**	**6.933.300,00**
Anschaffungs- oder Herstellungskosten		**3.263.297,39**	**1.270.000,00**	**600.000,00**	**600.000,00**	**600.000,00**	**600.000,00**	**6.933.300,00**
5/612060/002000	Straßenbauten Gehsteig Thumhof	161.088,65	0,00	0,00	0,00	0,00	0,00	161.100,00
5/612060/060000	Im Bau befindliche Grundstückseinrichtungen	87.778,10	550.000,00	0,00	0,00	0,00	0,00	637.800,00
5/612060/060001	Im Bau befindliche Grundstückseinrichtungen Tobra-West	550.973,03	0,00	0,00	0,00	0,00	0,00	551.000,00
5/612060/611000	Instandhaltung von Straßenbauten	1.983.736,59	720.000,00	600.000,00	600.000,00	600.000,00	600.000,00	5.103.700,00
5/612060/795000	Zuweisung an allgemeine Haushaltsrücklagen	479.721,02	0,00	0,00	0,00	0,00	0,00	479.700,00
Einzahlungen - Finanzierung - Mittelaufbringung		**3.263.297,39**	**1.270.000,00**	**600.000,00**	**600.000,00**	**600.000,00**	**600.000,00**	**6.933.300,00**
Mittel aus Geldfluss aus der operativen Gebarung		**1.519.758,30**	**697.800,00**	**579.800,00**	**579.800,00**	**579.900,00**	**580.000,00**	**4.537.100,00**
6/612060/829906	Zuw. aus lfd. GT	1.048.747,79	697.800,00	579.800,00	579.800,00	579.900,00	580.000,00	4.066.000,00
6/612060/829962	Mittelaufbringung aus Operativer Gebarung	471.010,51	0,00	0,00	0,00	0,00	0,00	471.000,00
Bedarfszuweisungen/KTZ		**157.273,36**	**90.100,00**	**0,00**	**0,00**	**0,00**	**0,00**	**247.400,00**
6/612060/301000	Kapitaltransfers von Ländern, Landesfonds und Landeskammern	24.000,00	0,00	0,00	0,00	0,00	0,00	24.000,00
6/612060/301001	Kapitaltransfers von Ländern - LA Tobra West	133.273,36	0,00	0,00	0,00	0,00	0,00	133.300,00
6/612060/301100	KTZ - Oö. Gemeindepaket 2023	0,00	90.100,00	0,00	0,00	0,00	0,00	90.100,00
Haushaltsrücklagen/Zahlungsmittelreserven		**479.721,02**	**0,00**	**0,00**	**0,00**	**0,00**	**0,00**	**479.700,00**
6/612060/895000	RL aus KIG 2020	479.721,02	0,00	0,00	0,00	0,00	0,00	479.700,00
Sonstige Kapitaltransfers und Subventionen		**727.644,71**	**482.100,00**	**20.200,00**	**20.200,00**	**20.100,00**	**20.000,00**	**1.290.200,00**
6/612060/307100	Kapitaltransfers von privaten Haushalten und privaten Organisationen ohne Erwerbszweck und andere	64.009,56	20.000,00	20.000,00	20.000,00	20.000,00	20.000,00	164.000,00
6/612060/307200	Kapitaltransfers von privaten Haushalten und privaten Organisationen ohne Erwerbszweck und andere	2.970,13	4.500,00	200,00	200,00	100,00	0,00	8.000,00
6/612060/860000	KIG-Mittel	479.721,02	457.600,00	0,00	0,00	0,00	0,00	937.300,00
6/612060/861000	Oö. Gdepaket 2020	180.944,00	0,00	0,00	0,00	0,00	0,00	180.900,00
Darlehen		**378.900,00**	**0,00**	**0,00**	**0,00**	**0,00**	**0,00**	**378.900,00**
11480/13	San. Gemeindestraßen (Oö. Gdepaket 2020/KIG 2020)	378.900,00	0,00	0,00	0,00	0,00	0,00	378.900,00
Finanzierungsleasing		**0,00**	**0,00**	**0,00**	**0,00**	**0,00**	**0,00**	**0,00**
Veräußerung langfristiges Vermögen und sonstiges		**0,00**	**0,00**	**0,00**	**0,00**	**0,00**	**0,00**	**0,00**
Finanzierungsergebnis 1612060		**0,00**	**0,00**	**0,00**	**0,00**	**0,00**	**0,00**	**0,00**
	inklusive Vorjahre (gerundet)		**0,00**	**0,00**	**0,00**	**0,00**	**0,00**	

Gesamt	Buchwert Basis	AfA 2023	AfA 2024	AfA 2025	AfA 2026	AfA 2027	Buchwert 31.12.2027
ohne Kapitaltransfer	1.319.793,86	21.051,39	26.551,39	26.551,39	26.551,39	26.551,39	1.192.536,91
Kapitaltransfer	-417.110,52	-5.631,06	-6.979,06	-7.383,06	-7.786,06	-8.187,06	-381.144,22
Gesamt	902.683,34	15.420,33	19.572,33	19.168,33	18.765,33	18.364,33	811.392,69

V1 616110 Güterwege (jährlich)

Vorhaben Konto	Vorhabensbezeichnung Bezeichnung	RA Vorjahre	VA 2023	Plan 2024	Plan 2025	Plan 2026	Plan 2027	Plan Gesamt (gerundet)
1616110	Güterwege (2020 bis 2099)							
Auszahlungen - Investitionen - Mittelverwendung		**236.953,70**	**30.000,00**	**30.000,00**	**130.000,00**	**30.000,00**	**30.000,00**	**487.000,00**
Anschaffungs- oder Herstellungskosten		**236.953,70**	**30.000,00**	**30.000,00**	**130.000,00**	**30.000,00**	**30.000,00**	**487.000,00**
5/616110/002000	Straßenbauten	216.032,89	30.000,00	30.000,00	130.000,00	30.000,00	30.000,00	466.000,00
5/616110/060000	Im Bau befindliche Grundstückseinrichtungen	20.920,81	0,00	0,00	0,00	0,00	0,00	20.900,00
Einzahlungen - Finanzierung - Mittelaufbringung		**236.953,70**	**30.000,00**	**30.000,00**	**130.000,00**	**30.000,00**	**30.000,00**	**487.000,00**
Mittel aus Geldfluss aus der operativen Gebarung		**97.612,26**	**10.900,00**	**10.900,00**	**110.900,00**	**10.900,00**	**10.900,00**	**252.100,00**
6/616110/829906	Zuw. aus lfd GT - Ansatz 6	78.087,26	10.900,00	10.900,00	110.900,00	10.900,00	10.900,00	232.600,00
6/616110/829963	Mittelaufbringung aus Operativer Gebarung	19.525,00	0,00	0,00	0,00	0,00	0,00	19.500,00
Bedarfszuweisungen/KTZ		**31.325,00**	**15.000,00**	**15.000,00**	**15.000,00**	**15.000,00**	**15.000,00**	**106.300,00**
6/616110/301100	BZ-Mittel	31.325,00	15.000,00	15.000,00	15.000,00	15.000,00	15.000,00	106.300,00
Haushaltsrücklagen/Zahlungsmittelreserven		**0,00**	**0,00**	**0,00**	**0,00**	**0,00**	**0,00**	**0,00**
Sonstige Kapitaltransfers und Subventionen		**108.016,44**	**4.100,00**	**4.100,00**	**4.100,00**	**4.100,00**	**4.100,00**	**128.500,00**
6/616110/302000	KT v. Gden, Gdeverbänden - WEV (LZ)	108.016,44	4.100,00	4.100,00	4.100,00	4.100,00	4.100,00	128.500,00
Darlehen		**0,00**	**0,00**	**0,00**	**0,00**	**0,00**	**0,00**	**0,00**
Finanzierungsleasing		**0,00**	**0,00**	**0,00**	**0,00**	**0,00**	**0,00**	**0,00**
Veräußerung langfristiges Vermögen und sonstiges		**0,00**	**0,00**	**0,00**	**0,00**	**0,00**	**0,00**	**0,00**
Finanzierungsergebnis 1616110		**0,00**	**0,00**	**0,00**	**0,00**	**0,00**	**0,00**	**0,00**
	inklusive Vorjahre (gerundet)		**0,00**	**0,00**	**0,00**	**0,00**	**0,00**	

Gesamt	Buchwert Basis	AfA 2023	AfA 2024	AfA 2025	AfA 2026	AfA 2027	Buchwert 31.12.2027
ohne Kapitaltransfer	299.500,00	1.300,00	1.900,00	3.500,00	5.100,00	5.854,55	281.845,45
Kapitaltransfer	-159.355,00	-1.481,00	-1.863,00	-2.245,00	-2.627,00	-3.107,40	-148.031,60
Gesamt	140.145,00	-181,00	37,00	1.255,00	2.473,00	2.747,15	133.813,85

V1 269010 Beachvolleyball/Pumptrack/Funcourt

Vorhaben Konto	Vorhabensbezeichnung Bezeichnung	RA Vorjahre	VA 2023	Plan 2024	Plan 2025	Plan 2026	Plan 2027	Plan Gesamt (gerundet)
1269010	Beachvolleyball/Pumptrack/Funcourt (2020 bis 2099)							
	Auszahlungen - Investitionen - Mittelverwendung	**201.387,34**	**66.400,00**	**0,00**	**80.000,00**	**0,00**	**0,00**	**347.800,00**
	Anschaffungs- oder Herstellungskosten	**201.387,34**	**66.400,00**	**0,00**	**80.000,00**	**0,00**	**0,00**	**347.800,00**
5/269010/060000	Im Bau befindliche Grundstückseinrichtungen	201.387,34	66.400,00	0,00	80.000,00	0,00	0,00	347.800,00
	Einzahlungen - Finanzierung - Mittelaufbringung	**201.387,34**	**66.400,00**	**0,00**	**80.000,00**	**0,00**	**0,00**	**347.800,00**
	Mittel aus Geldfluss aus der operativen Gebarung	**201.387,34**	**66.400,00**	**0,00**	**80.000,00**	**0,00**	**0,00**	**347.800,00**
6/269010/829902	Zuw. aus lfd GT - Ansatz 2	201.387,34	66.400,00	0,00	80.000,00	0,00	0,00	347.800,00
	Bedarfszuweisungen/KTZ	**0,00**	**0,00**	**0,00**	**0,00**	**0,00**	**0,00**	**0,00**
	Haushaltsrücklagen/Zahlungsmittelreserven	**0,00**	**0,00**	**0,00**	**0,00**	**0,00**	**0,00**	**0,00**
	Sonstige Kapitaltransfers und Subventionen	**0,00**	**0,00**	**0,00**	**0,00**	**0,00**	**0,00**	**0,00**
	Darlehen	**0,00**	**0,00**	**0,00**	**0,00**	**0,00**	**0,00**	**0,00**
	Finanzierungsleasing	**0,00**	**0,00**	**0,00**	**0,00**	**0,00**	**0,00**	**0,00**
	Veräußerung langfristiges Vermögen und sonstiges	**0,00**	**0,00**	**0,00**	**0,00**	**0,00**	**0,00**	**0,00**
	Finanzierungsergebnis 1269010	**0,00**	**0,00**	**0,00**	**0,00**	**0,00**	**0,00**	**0,00**
	inklusive Vorjahre (gerundet)		**0,00**	**0,00**	**0,00**	**0,00**	**0,00**	

Konto	Bezeichnung	Inbetriebn.	ND	RND 2023	Anschaffung gesamt	Buchwert Basis	AfA 2023	AfA 2024	AfA 2025	AfA 2026	AfA 2027	Buchwert 31.12.2027
Betriebsrealitäten												
3/0040014/01371	(P) Beachvolleyballplatz	01.09.2023	15,0	15,0	78.200,00	78.200,00	2.606,67	5.213,33	5.213,33	5.213,33	5.213,33	54.740,01
3/0040014/01372	(P) Skateranlage,Pumptrack	01.09.2023	15,0	15,0	280.000,00	280.000,00	9.333,34	18.666,67	18.666,67	18.666,67	18.666,67	195.999,98
3/0040014/01373	(P) Funcourt 2025	01.07.2025	15,0	15,0	80.000,00	80.000,00			2.666,67	5.333,33	5.333,33	66.666,67
	Summe Betriebsrealitäten					438.200,00	11.940,01	23.880,00	26.546,67	29.213,33	29.213,33	317.406,66

Als Folgekosten entstehen Instandhaltungsmaßnahmen sowie geringe Betriebskosten (HBA, Energie), welche über die operative Gebarung abgewickelt werden. Es wurden dafür im Jahr 2023 € 200 vorgesehen.

V1 850009 WVA Investive Einzelvorhaben

Vorhaben Vorhabensbezeichnung Konto	Bezeichnung	RA Vorjahre	VA 2023	Plan 2024	Plan 2025	Plan 2026	Plan 2027	Plan Gesamt (gerundet)
1850009	Wasserversorgung - Investive Einzelvorhaben (2020 bis 2099)							
Auszahlungen - Investitionen - Mittelverwendung		**64.223,12**	**215.000,00**	**0,00**	**0,00**	**0,00**	**0,00**	**279.200,00**
Anschaffungs- oder Herstellungskosten		**64.223,12**	**215.000,00**	**0,00**	**0,00**	**0,00**	**0,00**	**279.200,00**
5/850000/020000	Maschinen und maschinelle Anlagen	0,00	15.000,00	0,00	0,00	0,00	0,00	15.000,00
5/850000/040000	Fahrzeuge	24.516,04	0,00	0,00	0,00	0,00	0,00	24.500,00
5/850000/614000	Instandhaltung von Gebäuden und Bauten	39.707,08	0,00	0,00	0,00	0,00	0,00	39.700,00
5/850000/614001	Instandhaltung von Gebäuden und Bauten (f Geb.Kalk)	0,00	200.000,00	0,00	0,00	0,00	0,00	200.000,00
Einzahlungen - Finanzierung - Mittelaufbringung		**64.223,12**	**215.000,00**	**0,00**	**0,00**	**0,00**	**0,00**	**279.200,00**
Mittel aus Geldfluss aus der operativen Gebarung		**64.223,12**	**200.000,00**	**0,00**	**0,00**	**0,00**	**0,00**	**264.200,00**
6/850000/829908	Zuw. aus lfd. GT - Ansatz 8	64.223,12	0,00	0,00	0,00	0,00	0,00	64.200,00
6/850000/829909	Sonstige Erträge	0,00	200.000,00	0,00	0,00	0,00	0,00	200.000,00
Bedarfszuweisungen/KTZ		**0,00**	**0,00**	**0,00**	**0,00**	**0,00**	**0,00**	**0,00**
Haushaltsrücklagen/Zahlungsmittelreserven		**0,00**	**0,00**	**0,00**	**0,00**	**0,00**	**0,00**	**0,00**
Sonstige Kapitaltransfers und Subventionen		**0,00**	**15.000,00**	**0,00**	**0,00**	**0,00**	**0,00**	**15.000,00**
6/850000/307100	Kapitaltransfers von privaten Haushalten und privaten Organisationen ohne Erwerbszweck und andere	0,00	15.000,00	0,00	0,00	0,00	0,00	15.000,00
Darlehen		**0,00**	**0,00**	**0,00**	**0,00**	**0,00**	**0,00**	**0,00**
Finanzierungsleasing		**0,00**	**0,00**	**0,00**	**0,00**	**0,00**	**0,00**	**0,00**
Veräußerung langfristiges Vermögen und sonstiges		**0,00**	**0,00**	**0,00**	**0,00**	**0,00**	**0,00**	**0,00**
Finanzierungsergebnis 1850009		0,00	0,00	0,00	0,00	0,00	0,00	0,00
	inklusive Vorjahre (gerundet)		0,00	0,00	0,00	0,00	0,00	

Bei den Anschaffungen unter dem Konto 020000 handelt es sich um ein GPS-Gerät. Die Instandhaltungsmaßnahmen betreffen 2 Hochbehälter und fallen in weiterer Folge keine Abschreibungen oder sonstigen zusätzlichen Kosten an.

V1 850020 Blackout-Dieseltankstelle

Vorhaben Konto	Vorhabensbezeichnung Bezeichnung	RA Vorjahre	VA 2023	Plan 2024	Plan 2025	Plan 2026	Plan 2027	Plan Gesamt (gerundet)
1850020	Blackout-Dieseltankstelle (2021 bis 2099)							
Auszahlungen - Investitionen - Mittelverwendung		**136.958,34**	**70.000,00**	**0,00**	**0,00**	**0,00**	**0,00**	**207.000,00**
Anschaffungs- oder Herstellungskosten		**136.958,34**	**70.000,00**	**0,00**	**0,00**	**0,00**	**0,00**	**207.000,00**
5/850020/050000	Sonderanlagen	136.958,34	70.000,00	0,00	0,00	0,00	0,00	207.000,00
Einzahlungen - Finanzierung - Mittelaufbringung		**136.958,34**	**70.000,00**	**0,00**	**0,00**	**0,00**	**0,00**	**207.000,00**
Mittel aus Geldfluss aus der operativen Gebarung		**136.958,34**	**41.700,00**	**0,00**	**0,00**	**0,00**	**0,00**	**178.700,00**
6/850020/829908	Sonstige Erträge	136.958,34	0,00	0,00	0,00	0,00	0,00	137.000,00
6/850020/829909	Sonstige Erträge	0,00	41.700,00	0,00	0,00	0,00	0,00	41.700,00
Bedarfszuweisungen/KTZ		**0,00**	**0,00**	**0,00**	**0,00**	**0,00**	**0,00**	**0,00**
Haushaltsrücklagen/Zahlungsmittelreserven		**0,00**	**0,00**	**0,00**	**0,00**	**0,00**	**0,00**	**0,00**
Sonstige Kapitaltransfers und Subventionen		**0,00**	**28.300,00**	**0,00**	**0,00**	**0,00**	**0,00**	**28.300,00**
6/850020/302000	Kapitaltransfers von Gemeinden, Gemeindeverbänden (ohne marktbestimmte Tätigkeit) und Gemeindefonds	0,00	28.300,00	0,00	0,00	0,00	0,00	28.300,00
Darlehen		**0,00**	**0,00**	**0,00**	**0,00**	**0,00**	**0,00**	**0,00**
Finanzierungsleasing		**0,00**	**0,00**	**0,00**	**0,00**	**0,00**	**0,00**	**0,00**
Veräußerung langfristiges Vermögen und sonstiges		**0,00**	**0,00**	**0,00**	**0,00**	**0,00**	**0,00**	**0,00**
Finanzierungsergebnis 1850020		0,00	0,00	0,00	0,00	0,00	0,00	0,00
	inklusive Vorjahre (gerundet)		0,00	0,00	0,00	0,00	0,00	

Gesamt	Buchwert Basis	AfA 2023	AfA 2024	AfA 2025	AfA 2026	AfA 2027	Buchwert 31.12.2027
ohne Kapitaltransfer	164.000,00	8.200,00	16.400,00	16.400,00	16.400,00	16.400,00	90.200,00
Kapitaltransfer	-41.700,00	-2.085,00	-4.170,00	-4.170,00	-4.170,00	-4.170,00	-22.935,00
Gesamt	122.300,00	6.115,00	12.230,00	12.230,00	12.230,00	12.230,00	67.265,00

Für Strom /Beleuchtung sind € 2.000,00 an Folgekosten vorgesehen. Hier geht es um Vorsorgemaßnahmen im Falle eines Blackouts.

850xxx WVA

V1 850xxx WVA gesamt investive Einzelvorhaben

	2020	2021	2022	2023	2024	2025	2026	2027
Finanzierungshaushalt								
Mittelaufbringung	300.171,78	1.378.797,31	786.953,78	985.000,00	450.000,00	450.000,00	400.000,00	400.000,00
Mittelverwendung	227.354,79	721.131,52	1.019.420,50	985.000,00	450.000,00	450.000,00	400.000,00	400.000,00
Differenz	**72.816,99**	**657.665,79**	**-232.466,72**	**0,00**	**0,00**	**0,00**	**0,00**	**0,00**
Ergebnishaushalt								
Mittelaufbringung	131.685,04	77.775,12	697.869,94	241.700,00	0,00	0,00	0,00	0,00
Mittelverwendung	0,00	77.775,12	117.482,20	200.000,00	0,00	0,00	0,00	0,00
Differenz	**131.685,04**	**0,00**	**580.387,74**	**41.700,00**	**0,00**	**0,00**	**0,00**	**0,00**

Veränderung operative Gebarung

	2020	2021	2022	2023	2024	2025	2026	2027
Finanzierungshaushalt								
Mittelaufbringung	1.191.206,80	1.346.135,39	1.328.624,88	1.341.900,00	1.259.400,00	1.288.200,00	1.302.400,00	1.347.600,00
Mittelverwendung	1.053.202,60	1.407.629,95	1.533.878,38	1.684.000,00	1.314.200,00	1.343.600,00	1.364.000,00	1.387.400,00
Differenz	**138.004,20**	**-61.494,56**	**-205.253,50**	**-342.100,00**	**-54.800,00**	**-55.400,00**	**-61.600,00**	**-39.800,00**
Ergebnishaushalt								
Mittelaufbringung	1.245.588,03	1.398.631,03	1.329.026,96	1.363.600,00	1.330.600,00	1.361.300,00	1.375.700,00	1.423.900,00
Mittelverwendung	1.113.082,37	1.444.379,79	1.563.956,65	1.753.900,00	1.407.400,00	1.450.400,00	1.471.600,00	1.474.300,00
Differenz	**132.505,66**	**-45.748,76**	**-234.929,69**	**-390.300,00**	**-76.800,00**	**-89.100,00**	**-95.900,00**	**-50.400,00**

Veränderung Tilgung, Zinsen, Darlehen, Ersätze

	2020	2021	2022	2023	2024	2025	2026	2027
Finanzierungshaushalt								
Mittelaufbringung	2.085,00	1.095.765,00	231.245,00	468.500,00	359.000,00	359.000,00	324.200,00	309.500,00
Mittelverwendung	67.952,03	69.281,80	93.930,88	161.100,00	148.800,00	157.800,00	166.400,00	217.600,00
Differenz	**-65.867,03**	**1.026.483,20**	**137.314,12**	**307.400,00**	**210.200,00**	**201.200,00**	**157.800,00**	**91.900,00**
Ergebnishaushalt								
Mittelaufbringung	1.392,72	1.415,69	1.436,06	1.400,00	1.500,00	1.500,00	1.500,00	1.500,00
Mittelverwendung	8.553,78	9.344,63	11.539,46	76.700,00	44.100,00	51.700,00	58.400,00	64.800,00
Differenz	**-7.161,06**	**-7.928,94**	**-10.103,40**	**-75.300,00**	**-42.600,00**	**-50.200,00**	**-56.900,00**	**-63.300,00**

851xxx ABA

Veränderung investive Einzelvorhaben gesamt

	2020	2021	2022	2023	2024	2025	2026	2027
Finanzierungshaushalt								
Mittelaufbringung	742.239,02	983.156,13	287.973,32	1.332.700,00	1.627.400,00	1.180.000,00	900.000,00	900.000,00
Mittelverwendung	674.815,22	322.886,19	927.483,85	1.104.500,00	2.148.200,00	1.180.000,00	900.000,00	900.000,00
Differenz	**67.423,80**	**660.269,94**	**-639.510,53**	**228.200,00**	**-520.800,00**	**0,00**	**0,00**	**0,00**
Ergebnishaushalt								
Mittelaufbringung	124.064,29	693.378,16	856.521,11	414.500,00	520.800,00	0,00	0,00	0,00
Mittelverwendung	0,00	660.269,94	91.722,12	812.000,00	198.200,00	0,00	0,00	0,00
Differenz	**124.064,29**	**33.108,22**	**764.798,99**	**-397.500,00**	**322.600,00**	**0,00**	**0,00**	**0,00**

Veränderung operative Gebarung

	2020	2021	2022	2023	2024	2025	2026	2027
Finanzierungshaushalt								
Mittelaufbringung	2.530.573,45	2.768.162,78	2.642.410,16	2.703.800,00	2.516.800,00	2.556.200,00	2.546.700,00	2.590.600,00
Mittelverwendung	1.624.471,61	2.664.812,48	2.073.686,82	2.711.800,00	2.172.300,00	2.132.800,00	1.819.300,00	1.890.300,00
Differenz	**906.101,84**	**103.350,30**	**568.723,34**	**-8.000,00**	**344.500,00**	**423.400,00**	**727.400,00**	**700.300,00**
Ergebnishaushalt								
Mittelaufbringung	2.712.000,12	2.890.713,91	2.615.323,29	2.847.500,00	2.676.800,00	2.728.000,00	2.730.400,00	2.773.100,00
Mittelverwendung	1.500.680,29	2.645.220,72	2.056.430,47	2.731.200,00	2.333.200,00	2.294.700,00	1.991.100,00	2.012.200,00
Differenz	**1.211.319,83**	**245.493,19**	**558.892,82**	**116.300,00**	**343.600,00**	**433.300,00**	**739.300,00**	**760.900,00**

Veränderung Tilgung, Zinsen, Darlehen, Ersätze

	2020	2021	2022	2023	2024	2025	2026	2027
Finanzierungshaushalt								
Mittelaufbringung	226.005,34	155.086,13	139.667,14	650.700,00	1.436.200,00	1.181.100,00	905.400,00	882.100,00
Mittelverwendung	719.867,61	594.016,19	591.685,98	708.300,00	615.900,00	662.300,00	666.600,00	727.800,00
Differenz	**-493.862,27**	**-438.930,06**	**-452.018,84**	**-57.600,00**	**820.300,00**	**518.800,00**	**238.800,00**	**154.300,00**
Ergebnishaushalt								
Mittelaufbringung	141.294,49	82.162,03	71.685,34	72.600,00	74.000,00	71.400,00	53.700,00	45.300,00
Mittelverwendung	50.760,76	30.889,65	40.020,55	161.000,00	182.700,00	200.400,00	210.900,00	219.600,00
Differenz	**90.533,73**	**51.272,38**	**31.664,79**	**-88.400,00**	**-108.700,00**	**-129.000,00**	**-157.200,00**	**-174.300,00**

Generell wurden für die **investiven Einzelvorhaben**, die den MEFP betreffen die **Folgekosten** in der Planung der operativen Gebarung vorgesehen und veranschlagt. So wie beim Einzelvorhaben selbst alle zu erwarteten Fördermittel gemäß Verteilungsschlüssel aus der Finanzkraft, sonstige Förderungen sowie die weitere **Bedeckung** durch Eigenmittel, Darlehen, Interessentenbeiträge und dgl. berücksichtigt wurden. Es konnten alle investiven Einzelvorhaben ausgeglichen erstellt werden.

Die **Prioritätenreihung** sieht im NVA 2023 folgende Struktur vor:

Priorität		V-Nr.	Jahr	Vorhaben	Kosten 2023	Kosten 2024-2027	Anmerkung
1	**Fördermittel**	V1 240510	bis 2024	Kindergarten Neu Machlandstraße			LZ+BZ Ausfinanz.- Fördermittel
2		V1 212000	bis 2026	NMS 1 Perg - Zubau (VFI)			LZ+BZ Ausfinanz.- Fördermittel
3		V1 322010	2023-2024	Musikprobenraum Pergkirchen	853.200	853.200	LZ+BZ
4		V1 163220	2023	FF Pergkirchen LFA - Ersatzbeschaffung	516.700		LZ+BZ
5		V1 211010	2023	VS Perg - Containerzubau	215.000		LZ
6		V1 031000	2023	OÖ. Aktionsprogramm Leerstand	77.400		LZ
7		V1 010020	2024	Verwaltungserweiterung Fadingerstraße		1.700.000	LZ - Leerflächenförderung
8		V1 617020	2024-2025	Bauhof - Erw. Sozialraum, San. Keller		600.000	LZ+BZ
9		V1 859334	2024	Vitalwelt - Photovoltaik		298.800	KIG 2023
10		V1 163011	2024	FF Perg - Einsatzzentrale und Haustechnik		253.500	LZ+BZ
11		V1 320020	2024	LMS - Erneuerung Vortragssaal		220.000	LZ+BZ
12		V1 211012	2024	VS Perg - Photovoltaik		59.800	KIG 2023
13		V1 214011	2024	PTS Perg - Photovoltaik		56.900	KIG 2023
14		V1 320011	2024	LMS Perg - Photovoltaik		40.700	KIG 2023
15		V1 212021	2024	MS Perg SchuZe - Photovoltaik		38.300	KIG 2023
16		V1 240052	2024	Kindergarten Machlandstr. - Photovoltaik		23.900	KIG 2023
17		V1 617011	2024	Bauhof - Photovoltaik		21.600	KIG 2023
18		V1 212020	(2023) 2025-2027	MS Perg SchuZe - Generalsanierung	150.000	5.100.000	LZ+BZ
19		V1 211011	2025-2026	VS Perg - Zu-/Umbau Erw.		3.500.000	LZ+BZ
20		V1 211110	2025	VS Pergkirchen - San. Fassade, Dach, Portale		1.000.000	LZ+BZ
21		V1 179000	(2024)/2025	HWS - Thurnhofbach 2025		828.000	LZ+BZ
22		V1 163010	2024/(2025)/2027	FF Perg - Fahrzeuge		575.000	LZ+BZ
23		V1 612060	lfd (2023-2027)	Straßenbauprogramm	1.270.000	2.400.000	2023 KIG-Mittel
24		V1 616110	lfd (2023-2027)	Güterwege (inkl. WEV)	30.000	220.000	LZ+BZ
					3.112.300	**17.789.700**	
25	**keine Förderung**	V1 617010	2023-2026	Bauhof, Fahrzeuge und Maschinen	221.000	150.000	
26		V1 269010	2023/2025	Pumptrack/Funcourt	66.400	80.000	
27		V1 859339	2023-2025	Vitalwelt - Instandh. Gebäude	56.000	140.000	
28		V1 010009	2024	Rathaus - Fahrzeuge Bautechnik		45.000	
29		V1 164009	2024	Löschteich		20.000	
30		V1 815019	2027	Park- u. Gartenanlagen - Fahrzeug neu		120.000	
					343.400	**555.000**	

31	**WVA**	V1 850160	2023	WVA BA 16	635.000		
32		V1 850009	2023	Invest. EVH	215.000		
33		V1 850020	2023	Blackout-Dieseltankstelle	70.000		
34		V1 850150	2023	WVA BA 15	15.000		
35		V1 850180	2024-2027	WVA BA 18		1.600.000	
36		V1 850170	2024	WVA BA 17	50.000	100.000	
					985.000	**1.700.000**	
37	**ABA**	V1 851330	2023	ABA BA 33	580.000		
38		V1 851002	2023/2026	Fahrzeuge Kanal	122.500	156.100	
39		V1 851350	2023/2024	ABA BA 35	10.000	950.000	
40		V1 851310	2023-2024	ABA BA 31	100.000	100.000	
41		V1 851340	2024-2025	ABA BA 34		1.800.000	
42		V1 851360	2025-2027	ABA BA 36		2.080.000	
					812.500	**5.086.100**	
					5.253.200	**25.130.800**	

7. Beschreibung wesentlicher Auswirkungen aus Entscheidungen vergangener Haushaltsjahre, welche erst im Zeitraum der Veranschlagung und Finanzplanung wirksam werden

<u>Entlastungen</u> entstehen durch das Ende folgender Darlehen:

- ABA – BA 08 letzte Tilgung 2023: € 85.500,00
- ABA – BA 09 letzte Tilgung 2023: € 20.000,00
- ABA – BA 11 letzte Tilgung 2024: € 23.300,00
- ehem. Schülerwohnheim letzte Tilgung 2025: € 22.600,00
- ABA – BA 12 letzte Tilgung 2025: € 62.400,00
- Umbau Rathaus letzte Tilgung 2026: € 6.800,00

weiters:

- Münzbacher Zubringer letzte Zahlung 2023: € 41.000,00

Alle sonstigen finanziellen Auswirkungen sind in Z1 bis 6 enthalten.

8. **Beschreibung sich abzeichnender Entwicklungen (Verbesserungen, Belastungen), die sich in den folgenden Haushaltsjahren auf den Gemeindehaushalt auswirken können**

Positiv zu bewerten ist das **KIG 2023**, welches für die Stadtgemeinde Perg Mittel in Höhe von € 457.648,00 als Zuschuss für Investitionsprojekte und ebenso € 457.648,00 aus dem Energie- und Klimatopf bringt. Die Mittel aus dem Zuschuss für Investitionsprojekte wurden beim Straßenbau (V1 612060) vorgesehen. Ein Teil der Mittel aus dem Energie- und Klimatopf (€ 270.000) wurden 2024 für die Errichtung von Photovoltaik-Anlagen auf diversen Gebäuden der Stadtgemeinde Perg vorgesehen.

Ebenso positiv zu bewerten ist das **Oö. Gemeindepaket 2023**. Hier wurden für den Straßenbau 2023 € 90.100 sowie € 90.100 für die Errichtung der Photovoltaik-Anlagen eingeplant.

Die **Förderungen** seitens der **KPC** für die neuen BA bei der ABA wurden im MEFP noch nicht vorgesehen, da noch keine genauen Daten dazu bereitstehen und stellen eine noch nicht geplante Verbesserung beim A851000 dar. Dies beeinflusst auch den EHH durch die Auflösung und den VHH durch die langfristige Forderung.

Bereits bekannte geplante Erweiterungsmaßnahmen mehrerer Unternehmen in der Stadtgemeinde Perg lassen darauf schließen, dass auch mehr Personal benötigt wird und im Zuge dessen, es auch zu einem Anstieg bei den **Kommunalsteuereinnahmen** in den nächsten Jahren kommt.

Durch die Aufnahme neuer **Darlehen** entstehen neue Belastungen. Aufgrund der aktuellen Lage und Prognosen mussten jedoch mehr Darlehensaufnahmen als geplant vorgesehen werden, was zu einer deutlichen Mehrbelastung in den Folgejahren führt. Auch die Annahme, dass die Zinsen wieder steigen, führt zu einer Mehrbelastung beim Schuldendienst.

Durch die hohen Investitionen kommt es auch zu höheren Abschreibungen, was den **EHH** beeinflusst, ebenso ein höheres gesamtes Zinsaufkommen aufgrund der vermehrten Darlehensaufnahmen wirkt sich negativ aus.

Das stete Wachstum der Stadt sollte auch zu einem Anstieg bei den Hausbesitzabgaben führen, andererseits muss dafür aber auch die nötige Infrastruktur, nicht nur bei Wasser und Kanal, sondern auch im Bereich Kindergarten, Schule, usw. geschaffen werden.

Weiteres wurde bereits im Detail unter den o.a. Punkten angeführt. Eine klare wertmäßige Abgrenzung ist derzeit nicht überall möglich.

ergänzend dazu:
Bericht Juni 2023 aus dem Blog des KDZ:
https://www.kdz.eu/de/aktuelles/blog/gemeindefinanzen-bis-2026-deutlich-gesunkene-spielraeume-zur-finanzierung-kommunaler

Gemeindefinanzen bis 2026: Deutlich gesunkene Spielräume zur Finanzierung kommunaler Vorhaben:
Die Investitionsspielräume werden gemäß der aktuellen Gemeindefinanzprognose in den nächsten Jahren um rund ein Drittel unter jenen der Vorkrisenjahre liegen, wenn nicht noch gegengesteuert wird. Insbesondere in den wichtigen Zukunftsbereichen Klimaschutz und Kindergarten ist damit ein Investitionsrückstau zu befürchten. Umso wichtiger ist es, dass dies in den aktuellen Finanzausgleichsverhandlungen thematisiert wird.

Mittelfristig deutlich geringere Finanzierungsspielräume

Das KDZ – Zentrum für Verwaltungsforschung hat im Auftrag des Österreichischen Städtebundes eine Prognose zur Entwicklung der Gemeindefinanzen bis zum Jahr 2026 erstellt. Unter Berücksichtigung aktueller Prognosegrundlagen (z.B. WIFO, BMF) wird die Liquidität 2023 und Folgejahre auf einem ähnlich geringen Niveau wie im Krisenjahr 2020 liegen.

Der Überschuss der operativen Gebarung (Öffentliche Sparquote – ÖSQ) wird mittelfristig statt der erforderlichen 13 bis 15 Prozent nur bei 8 bis 9 Prozent liegen. Somit fehlt real ein Drittel des Spielraums für Investitionen im Vergleich zu den Vorkrisenjahren. Die ÖSQ zeigt an, inwieweit Überschüsse in der operativen Gebarung erwirtschaftet werden können, um diese v.a. in kommunale Infrastruktur zu investieren.

Quelle

eigene Darstellung (2023)
Abbildung 1: Entwicklung der Öffentlichen Sparquote, 2017-2026

Schwache Einnahmenentwicklung trifft auf hohe Ausgabensteigerungen

2023 werden die Ausgaben deutlich stärker steigen als die Einnahmen. Dies ist primär auf zwei Faktoren zurückzuführen: Erstens werden die Ertragsanteile, welche knapp 40 Prozent der Einnahmen der Gemeinden ausmachen, 2023 gegenüber 2022 aufgrund der Steuerreformen des Bundes leicht zurückgehen.

Zweitens sind die Städte und Gemeinden mit hohen Ausgabensteigerungen konfrontiert. Zu nennen sind insbesondere gestiegene Energiepreise, die Inflation und erhöhte Baukosten, weiters auch höhere Gehaltsabschlüsse. Auch die Ko-Finanzierungsleistungen der Gemeinden in den Bereichen Gesundheit und Soziales entwickeln sich dynamisch, da sich auch hier neben der Demografie die Preissteigerungen bemerkbar machen.

In Summe ergibt dies geringere Investitionsspielräume. Die Tilgungen können weitgehend bedient werden. Weiters wird die Anzahl an Abgangsgemeinden steigen.

Risiken für eine weitere Verschlechterung

Generell ist darauf hinzuweisen, dass bei der Prognose mehrfach Unsicherheitsfaktoren enthalten sind. So ist derzeit noch nicht absehbar, wie sich die Energiepreise in den nächsten Jahren entwickeln werden. Im vorliegenden Szenario wurde angenommen, dass die Energiepreise 2024 etwa um die Hälfte gegenüber 2023 sinken (nachdem sie sich gegenüber 2021 verdreifacht haben). Sollte dies nicht der Fall sein oder die Preise wieder ansteigen, senkt dies die Finanzierungsspielräume weiter.

Der vorliegenden Prognose wurde die vom BMF veröffentlichte Prognose der Ertragsanteile von 4 bis 5 Prozent 2024 bzw. 2025 zugrunde gelegt, was ebenfalls mit deutlicher Unsicherheit verbunden ist. Beim Zinsaufwand wurde aufgrund der nach wie vor bestehenden Fixzinskredite „nur“ eine Verdoppelung bis 2025 angenommen.

Schwierig abschätzbar ist auch der Personalbereich, wo angesichts der Personalknappheit – allen voran im Bereich der Kinderbetreuung – durchaus auch höhere Entwicklungen als angenommen möglich sind.

Wie die Dynamik im Bereich Soziales und Gesundheit sein wird, wird auch von den Ergebnissen der aktuellen Finanzausgleichsverhandlungen und einem allenfalls zu vereinbarenden neuen Ausgabenpfad abhängen. In der vorliegenden Prognose wurden die Steigerungen vorsichtig im Ausmaß des VPI angenommen. Zusätzliche demografiebedingte Steigerungen wurden daher nicht berücksichtigt.

Ausgabenkonkurrenz Kinderbetreuung – Soziales/Gesundheit – Klimaschutz

Zu betonen ist, dass die Gemeinden in den nächsten Jahren mit hohen Leistungs- und Investitionserfordernissen konfrontiert sind. Erstens ist sowohl quantitativ als auch qualitativ in den Kinderbetreuungsbereich zu investieren. Zweitens tragen die Städte und Gemeinden wesentlich zur Finanzierung der sehr dynamischen Aufgabenbereiche Soziales und Gesundheit bei. Drittens kommen auf die Gemeinden hohe Investitionsbedarfe im Klimaschutz zu.

Diese Ausgabenkonkurrenz ist kritisch zu sehen, da sie die Finanzierbarkeit der kommunalen Daseinsvorsorge kontinuierlich untergräbt.

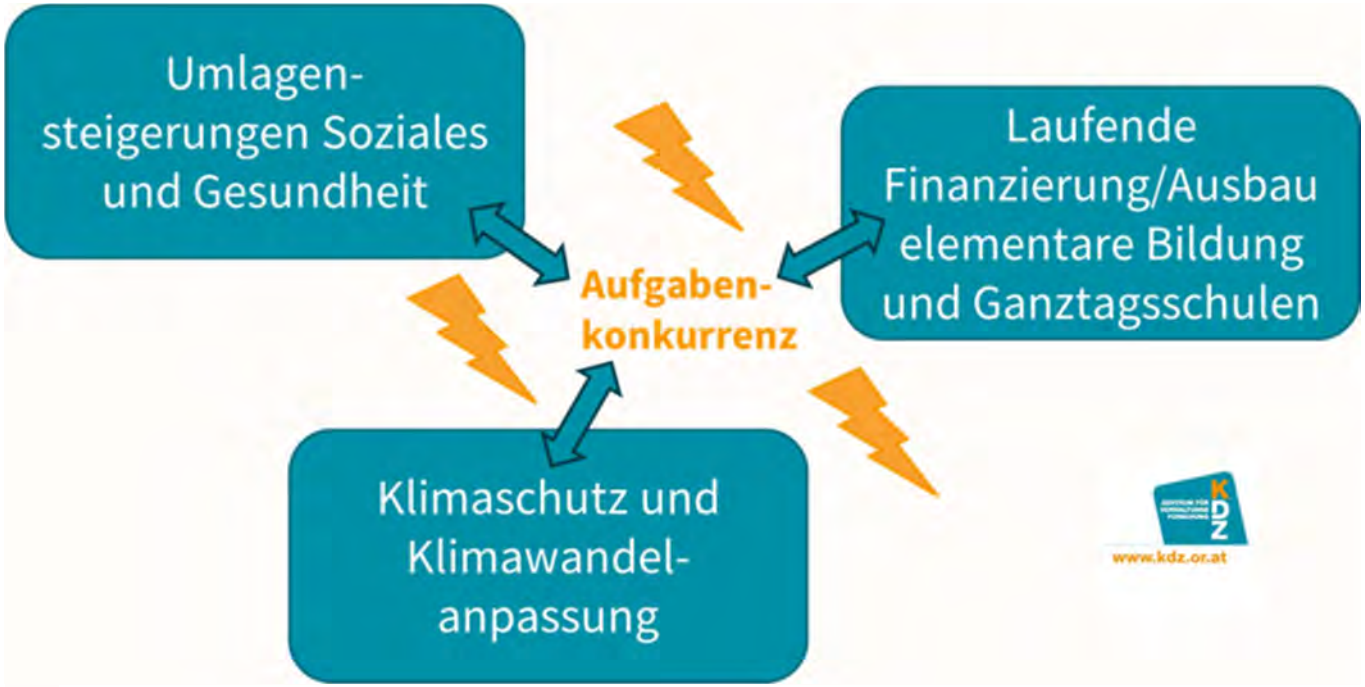

Quelle

eigene Darstellung (2023)

Abbildung 2: Ausgabenkonkurrenz in drei zentralen Aufgabenfeldern

Besondere Herausforderung: Klimainvestitionen

Städte und Gemeinden müssen einerseits in den Klimaschutz investieren, um ihren Beitrag zur Erreichung der Klimaziele zu leisten. Dies betrifft beispielsweise energieeffiziente Gebäude (z.B. thermische Sanierung, Umstellung der Heizsysteme), einen emissionsarmen Fuhrpark oder die Bereitstellung einer alternativen Energieversorgung. Zentral wird auch der kostenintensive Ausbau der Angebote im öffentlichen Verkehr, insbesondere im stadtregionalen Kontext, sein.

Andererseits sind Städte und Gemeinden zentrale Player im Bereich der Klimawandelanpassung. So ist die Infrastruktur an die neuen Wetterextreme anzupassen (z.B. Hochwasserschutz, Kanalkapazität) und die Gemeinde insgesamt kühler zu gestalten (z.B. Entsiegelungen, Begrünungen).

45 Prozent des öffentlichen Kapitalstocks entfallen auf die Gemeindeebene, weshalb Klimainvestitionen auf der Gemeindeebene für das Erreichen der Klimaziele zentral sind. Das Potenzial kann jedoch nur gehoben werden, wenn gleichzeitig auch ausreichend Finanzierungsmöglichkeiten gegeben sind.

Quelle

eigene Darstellung (2023)

Abbildung 3: Aufgaben der Gemeinden bei Klimaschutz und Klimawandelanpassung

Finanzierungsspielräume sichern, kommunale Daseinsvorsorge stärken

Die aktuellen Finanzausgleichsverhandlungen sollten genutzt werden, um die finanziellen Spielräume der Gemeinden zu sichern, damit auch mittelfristig die Finanzierbarkeit der kommunalen Daseinsvorsorge gegeben ist und die notwendigen Zukunftsinvestitionen getätigt werden können. Die Anpassung des vertikalen Finanzausgleichs zugunsten der Städte und Gemeinden sowie der Länder wäre hier ein wichtiger Schritt.

Eine wesentliche Unterstützung wäre weiters die Einrichtung eines kommunalen Klimainvestitionsfonds, etwa indem das bisherige Kommunale Investitionsprogramm verstetigt wird. Damit könnten Investitionen in Klimaschutz und Klimawandelanpassung gesichert werden. Nachhaltige Lösungen braucht es für den stadtregionalen ÖPNRV. Hier bedarf es einerseits einer langfristigen, reformierten laufenden Finanzierung, andererseits einen ÖV-Stadtregionsfonds, um die sehr hohen Investitionen zu meistern.

Jedenfalls braucht es auch Maßnahmen zur Attraktivierung der Gemeinden als Arbeitgeber. Um die kommunale Daseinsvorsorge abzusichern, ist die schon längst fällige Grundsteuerreform zu realisieren und verschiedene Reformprojekte umzusetzen, etwa im Bereich Elementarpädagogik, Ganztagsschule oder Gemeindekooperationen.

INFORMATION ZU PROGNOSEGRUNDLAGEN:

Wesentliche Grundlage sind die Prognosewerte von WIFO und BMF: Ertragsanteile gemäß BMF April 2023, Inflation gemäß WIFO Mai 2023. Die Berücksichtigung der hohen Inflation erfolgte zeitverzögert: daher nur teilweise im Jahr 2022 und Verschiebung in die Jahre 2023 und 2024. Es erfolgte eine gesonderte Berücksichtigung der hohen Energiekosten (Reduktion im Jahr 2024 um fast 50 Prozent ggü. 2023, nach Verdreifachung gegenüber 2021). Bei den Personalausgaben liegen die Gehaltsabschlüsse der öffentlich Bediensteten für 2022 und 2023 zugrunde, ab 2024 der VPI gemäß WIFO-Prognose. Die Umlagenentwicklung wurde im Ausmaß der durchschnittlichen VPI-Entwicklung angenommen, spätestens ab 2025 sollte dann die Ausgabenbremse im Gesundheits- und Pflegebereich greifen.

9. Dienstpostenplan

Der DPPL per 01.10.2023 weist 29,04 (VA 2023 - 27,24) Einheiten an Bedienstete der allgemeinen Verwaltung und 44,84 (VA 2023 - 44,97) Einheiten an Bedienstete des handwerklichen Dienstes, somit gesamt **73,88** (VA 2023 72,21) PE aus.

Gegenüber dem VA 2023 sind im NVA 2023 im FHH um € 159.100,00 mehr für Auszahlungen aus dem Personalaufwand (MVAG 321) vorgesehen. In Summe sind dies für den NVA 2023 **€ 4.330.600,00**.

Im NVA 2023 sind folgende Veränderungen vorgesehen:

PE neu	PE alt (1.10.22)	Bewertung neu	Bewertung alt	Bezeichnung	Änderung	Begründung	
Bedienstete der allgemeinen Verwaltung							
3,5	2,5	**GD 14.1**	**-**	**Referent/in**	**+1**	Überstellung aus GD 15.1 (auf Rechnung des GD 15.1)	Bauabteilung
0	1	**GD 15.1**	**-**	**Qualifizierte/r Sachbearbeiter/in m. teilw. Referentenfunktion**	**-1**	Überstellung in GD 14.1.	Bauabteilung
6,5	4,23	**GD 16.3**	**-**	**Qualifizierte/r Sachbearbeiter/in mit besonderer Funktion**	**+2,27**		
					+0,15	Erhöhung Beschäftigungsausmaß	Finanzabteilung
					+0,12	Erhöhung Beschäftigungsausmaß	Finanzabteilung
					+1	Überstellung aus GD 17.5 (auf Rechnung des GD 17.59	Bauabteilung
					+1	Neuaufnahme	Hauptverwaltung
0,88	1	**GD 17.4**	**-**	**Qualifizierte/r Buchhalter/in**	**-0,12**	Reduzierung Beschäftigungsausmaß	Finanzabteilung

PE neu	PE alt (1.10.22)	Bewertung neu	Bewertung alt	Bezeichnung	Änderung	Begründung	
Bedienstete der allgemeinen Verwaltung							
1	2	**GD 17.5**	**-**	**Qualifizierte/r Sachbearbeiter/in**	**-1**	Überstellung in GD 16.3	Bauabteilung
1	0,88	**GD 17.5**	**I/c**	**Qualifizierte/r Sachbearbeiter/in**	**+0,12**	Erhöhung Beschäftigungsausmaß	Bauabteilung
5,53	3,15	**GD 18.5**	**-**	**Sachbearbeiter/in**	**+2,38**		
					+0,75	Neuaufnahme	Finanzabteilung
					+1	Überstellung aus GD 20.3 (auf Rechnung des GD 20.3)	Finanzabteilung
					+0,13	Erhöhung Beschäftigungsausmaß	Finanzabteilung
					0,5	Überstellung aus GD 20.3 (auf Rechnung des GD 20.3)	Bauhof
1	0,73	**GD 20.2**	**-**	**Kassier/in**	**+0,27**	Erhöhung Beschäftigungsausmaß	Vitalwelt
0,5	2	**GD 20.3**	**-**	**Mitarbeiter/in im Verwaltungs-dienst m. zusätzl. Verwendung**	**-1,5**		
					-1	Überstellung in GD 18.5	Finanzabteilung
					-0,5	Überstellung in GD 18.5	Bauhof

PE neu	PE alt (1.10.22)	Bewertung neu	Bewertung alt	Bezeichnung	Änderung	Begründung	
Bedienstete des handwerklichen Dienstes							
16,24	13,95	**GD 19.1**	**-**	**Facharbeiter/in**	**+2,29**		
					+1	Neuaufnahme	Bauhof
					+1	Neuaufnahme	Bauhof
					+1	Neuaufnahme	Vitalwelt
					-0,31	Pensionierung	Bauhof
					-0,4	Übertritt in Altersteilzeit	Bauhof
0	1	**GD 21.2**	**II/p2 ad pers**	**Badewart/in**	**-1**	Pensionierung	Vitalwelt
0	0,75	**GD 22.1**	**II/p3 ad pers**	**Hallenwart/in**	**-0,75**	Pensionierung	Bezirkssporthalle
2,17	1,93	**GD 23.1**	**-**	**angelernte/r Arbeiter/in**	**+0,24**		
					-0,02	Reduzierung Beschäftigungsausmaß	Kindergarten Küche
					-0,09	Pensionierung	Kindergarten Küche
					+0,35	Neuaufnahme	Kindergarten Küche

PE neu	PE alt (1.10.22)	Bewertung neu	Bewertung alt	Bezeichnung	Änderung	Begründung	
Bedienstete des handwerklichen Dienstes							
16	16,01	**GD 25.1**	**-**	**Reinigungskraft**	**-0,01**		
					-0,69	Ende Dienstverhältnis	MS Schulzentrum
					+0,56	Neuaufnahme	MS Schulzentrum
					+0,06	Erhöhung Beschäftigungsausmaß	MS Schulzentrum
					+0,06	Erhöhung Beschäftigungsausmaß	MS Schulzentrum
0,3	0,2	**GD 25.2**	**-**	**Hilfsarbeiter/in**	**+0,1**	Erhöhung Beschäftigungsausmaß	VS Perg Küche

10. Weiterführende Informationen

- **Folgende Nachweise entfallen gem. § 8 Abs. 3. Oö. GHO, da keine entsprechenden Sachverhalte vorliegen:**
  - **---**

- **Gegenseitige Deckungsfähigkeit**
  Gegenseitige Deckungsfähigkeit gem. § 7 Abs.1 der Oö. GHO 2019 i.d.g.F. für
  den Ansatz 016000 Elektronische Datenverarbeitung
  den Ansatz 24002x Kindergarten Haydnstraße
  den Ansatz 240030 Kindergarten Pergkirchen
  den Ansatz 240040 Kindergarten Spielwerkstatt Unteres Mühlviertel
  den Ansatz 24005x Kindergarten Machlandstraße
  den Ansatz 2408xx Krabbelstuben
  den Ansatz 273010 Bibliothek
  den Ansatz 330000 Perg liest

  die Konten 61xxxx Instandhaltungen
  die Konten 757005 Vereinsförderung „neu"

sowie für die „**Globalbudgets**", welche gem. BHPEGem-2017-46766/98-HL vom 30.11.2022 nun wieder zur Gänze in den Haushalt eingegliedert wurden:

dies betrifft folgende Unterabschnitte:

- 163010 FF Perg
- 163020 FF Pergkirchen
- 211010 VS Perg
- 211020 VS Pergkirchen
- 212010 MS Perg Stadtzentrum
- 212020 MS Perg Schulzentrum
- 214010 PTS Perg
- 320010 LMS Perg

- **Grunddaten für NVA 2023**

  - **Finanzkraft 2023 - errechnet aus 2021** (EW = 8.992) > € 14.240.440 oder **1.584**/Kopf
    (VA 2022 – 1.386/Kopf
    VA 2021 - 1.430/Kopf)

    >>> keine Veränderung gegenüber dem VA 2023

  - **Förderquote > 28 %** = 15 % LZ + 13 % BZ
    (FöQu VA 2022 – 29 % > 16+13
    FöQu VA 2021 – 33 % > 18+15)
    - Geringfügigkeitsgrenze = € 200.000,00

    >>> keine Veränderung gegenüber dem VA 2023

- **<u>Verfügungsmittel und Repräsentationsausgaben</u>**

Gem. § 2 Abs. 2 Z. 2 der Oö. GHO 2019 i.d.g.F. dürfen max. 3 ‰ der veranschlagten Auszahlungen der laufenden Geschäftstätigkeit (€ 30.711.700 > VA 2023 - € 28.988.200) als **Verfügungsmittel** veranschlagt werden. Für den Nachtragsvoranschlag 2023 wären dies <u>€ 92.135,10</u> (VA 2023 € 86.964,60). Veranschlagt wurden gesamt **€ 33.500,00** (VA 2023 € 30.000,00) wobei **€ 18.500,00** als allgemeine Verfügungsmittel zur Verfügung stehen und **€ 15.000,00** (VA 2023 € 11.500,00) für die Gemeinschaftspflege (z.B. für Sommerfest und dgl.).

Verfügungsmittel

	2019	2020	2021	2022	2023	2024	2025	2026	2027
Finanzierungshaushalt									
Mittelaufbringung	0,00	0,00	0,00	0,00	0,00	0,00	0,00	0,00	0,00
Mittelverwendung	16.665,56	13.708,20	12.444,63	25.803,19	33.500,00	33.500,00	33.500,00	33.500,00	33.500,00
Differenz	-16.665,56	-13.708,20	-12.444,63	-25.803,19	-33.500,00	-33.500,00	-33.500,00	-33.500,00	-33.500,00

Gem. § 2 Abs. 2 Z. 3 der Oö. GHO 2019 i.d.g.F. dürfen max. 1,5 ‰ der veranschlagten Auszahlungen der laufenden Geschäftstätigkeit (€ 30.711.700 > VA 2023 - € 28.988.200) als **Repräsentationsausgaben** veranschlagt werden. Für den Nachtragsvoranschlag 2023 wären dies <u>€ 46.067,55</u> (VA 2023 - € 43.482,30). Veranschlagt wurden gesamt **€ 8.000,00**.

Repräsentationsausgaben

	2019	2020	2021	2022	2023	2024	2025	2026	2027
Finanzierungshaushalt									
Mittelaufbringung	0,00	0,00	0,00	0,00	0,00	0,00	0,00	0,00	0,00
Mittelverwendung	0,00	0,00	0,00	3.936,99	8.000,00	8.000,00	8.000,00	8.000,00	8.000,00
Differenz	**0,00**	**0,00**	**0,00**	-3.936,99	-8.000,00	-8.000,00	-8.000,00	-8.000,00	-8.000,00

Ertragsanteile

	2019	2020	2021	2022	2023	2024	2025	2026	2027
Finanzierungshaushalt									
Mittelaufbringung	7.474.223,27	6.931.850,38	8.256.834,01	9.436.260,64	9.343.500,00	9.619.100,00	10.317.500,00	10.676.500,00	11.117.500,00
Mittelverwendung	0,00	0,00	0,00	0,00	0,00	0,00	0,00	0,00	0,00
Differenz	**7.474.223,27**	**6.931.850,38**	**8.256.834,01**	**9.436.260,64**	**9.343.500,00**	**9.619.100,00**	**10.317.500,00**	**10.676.500,00**	**11.117.500,00**

Veränderung zum VA 2023 = -190.800

Entnahme aus dem E-Werk

	2020	2021	2022	2023	2024	2025	2026	2027
Finanzierungshaushalt								
Mittelaufbringung	500.000,00	500.000,00	500.000,00	600.000,00	500.000,00	500.000,00	500.000,00	500.000,00
Mittelverwendung	0,00	0,00	0,00	0,00	0,00	0,00	0,00	0,00
Differenz	**500.000,00**	**500.000,00**	**500.000,00**	**600.000,00**	**500.000,00**	**500.000,00**	**500.000,00**	**500.000,00**

Kommunalsteuer

	2019	2020	2021	2022	2023	2024	2025	2026	2027
Finanzierungshaushalt									
Mittelaufbringung	5.342.574,98	5.303.551,73	5.939.023,43	6.205.455,90	7.350.000,00	7.791.000,00	8.180.600,00	8.507.800,00	8.763.100,00
Mittelverwendung	0,00	0,00	0,00	0,00	0,00	0,00	0,00	0,00	0,00
Differenz	**5.342.574,98**	**5.303.551,73**	**5.939.023,43**	**6.205.455,90**	**7.350.000,00**	**7.791.000,00**	**8.180.600,00**	**8.507.800,00**	**8.763.100,00**

Veränderung zum VA 2023 = +350.000

Landesumlage

	2019	2020	2021	2022	2023	2024	2025	2026	2027
Finanzierungshaushalt									
Mittelaufbringung	0,00	0,00	0,00	0,00	0,00	0,00	0,00	0,00	0,00
Mittelverwendung	994.725,68	944.606,14	1.020.691,45	1.182.084,68	1.201.400,00	1.236.800,00	1.326.600,00	1.372.800,00	1.429.500,00
Differenz	-994.725,68	-944.606,14	-1.020.691,45	-1.182.084,68	-1.201.400,00	-1.236.800,00	-1.326.600,00	-1.372.800,00	-1.429.500,00

Veränderung zum VA 2023 = -23.000

Krankenanstaltenbeitrag

	2019	2020	2021	2022	2023	2024	2025	2026	2027
Finanzierungshaushalt									
Mittelaufbringung	57.661,00	100.840,00	107.358,00	68.541,00	267.100,00	0,00	0,00	0,00	0,00
Mittelverwendung	2.207.455,00	2.362.267,00	2.442.321,00	2.660.621,00	3.228.400,00	3.293.000,00	3.358.800,00	3.426.000,00	3.494.500,00
Differenz	-2.149.794,00	-2.261.427,00	-2.334.963,00	-2.592.080,00	-2.961.300,00	-3.293.000,00	-3.358.800,00	-3.426.000,00	-3.494.500,00

Veränderung zum VA 2023 = MA +267.100 / MV +394.900 >>> Differenz +127.800

SHV-Beitrag

	2019	2020	2021	2022	2023	2024	2025	2026	2027
Finanzierungshaushalt									
Mittelaufbringung	0,00	0,00	0,00	0,00	0,00	0,00	0,00	0,00	0,00
Mittelverwendung	2.833.752,00	3.057.024,00	3.267.652,00	3.235.872,00	3.488.900,00	3.499.900,00	3.639.900,00	3.785.500,00	3.936.900,00
Differenz	-2.833.752,00	-3.057.024,00	-3.267.652,00	-3.235.872,00	-3.488.900,00	-3.499.900,00	-3.639.900,00	-3.785.500,00	-3.936.900,00

keine Veränderung zum VA 2023

Personalkosten

	2019	2020	2021	2022	2023	2024	2025	2026	2027
Finanzierungshaushalt									
Mittelaufbringung	0,00	0,00	0,00	0,00	0,00	0,00	0,00	0,00	0,00
Mittelverwendung	1.296.837,34	3.250.595,73	3.366.391,03	3.659.983,38	4.330.600,00	4.386.100,00	4.493.300,00	4.622.400,00	4.707.900,00
Differenz	-1.296.837,34	-3.250.595,73	-3.366.391,03	-3.659.983,38	-4.330.600,00	-4.386.100,00	-4.493.300,00	-4.622.400,00	-4.707.900,00

Veränderung zum VA 2023 = +159.100

- **Sonstige Investitionen:**

Auszahlungen für sonstige Investitionen sind dem Investitionsnachweis zu entnehmen. Diese Investitionen gleichen sich nicht aus, da sie Bestandteil der laufenden Geschäftstätigkeit sind. Gesamt handelt es sich dabei um eine Summe von € 302.000,00 für das Jahr 2023

	2019	2020	2021	2022	2023	2024	2025	2026	2027
Finanzierungshaushalt									
Mittelaufbringung	0,00	0,00	0,00	0,00	0,00	0,00	0,00	0,00	0,00
Mittelverwendung	346.282,28	248.723,82	333.723,53	292.363,88	352.000,00	222.000,00	232.900,00	163.700,00	159.700,00

Veränderung zum VA 2023 = +50.000

- **Festsetzung der Hebesätze für Gemeindesteuern:**

Die Festsetzung der Hebesätze für das Jahr 2023 erfolgte in der Gemeinderatssitzung am 13.12.2022.
Die entsprechende Kundmachung liegt bei.

- **<u>Maastricht-Ergebnis</u>**

NVA 2023

II. Ableitung des Finanzierungssaldos

70	Jahresergebnis Haushalt ohne A 85 - 89 und ohne Finanztransaktionen	Saldo 1 plus Saldo 2	-1.703.500,00
71	Uberrechnung Jahresergebnis A 85 - 89	Saldo 4 der Spalte "nur A 85 - 89"	-325.600,00
95	**Finanzierungssaldo ('vorläufiges Maastricht-Ergebnis')**		**-2.029.100,00**

Veränderung zum VA 2023 = +672.500

MEFP 2024

II. Ableitung des Finanzierungssaldos

70	Jahresergebnis Haushalt ohne A 85 - 89 und ohne Finanztransaktionen	Saldo 1 plus Saldo 2	-733.200,00
71	Uberrechnung Jahresergebnis A 85 - 89	Saldo 4 der Spalte "nur A 85 - 89"	-627.900,00
95	**Finanzierungssaldo ('vorläufiges Maastricht-Ergebnis')**		**-1.361.100,00**

MEFP 2025

II. Ableitung des Finanzierungssaldos

70	Jahresergebnis Haushalt ohne A 85 - 89 und ohne Finanztransaktionen	Saldo 1 plus Saldo 2	-2.326.700,00
71	Uberrechnung Jahresergebnis A 85 - 89	Saldo 4 der Spalte "nur A 85 - 89"	2.100,00
95	**Finanzierungssaldo ('vorläufiges Maastricht-Ergebnis')**		**-2.324.600,00**

MEFP 2026

II. Ableitung des Finanzierungssaldos

70	Jahresergebnis Haushalt ohne A 85 - 89 und ohne Finanztransaktionen	Saldo 1 plus Saldo 2	-474.500,00
71	Uberrechnung Jahresergebnis A 85 - 89	Saldo 4 der Spalte "nur A 85 - 89"	285.500,00
95	**Finanzierungssaldo ('vorläufiges Maastricht-Ergebnis')**		**-189.000,00**

MEFP 2027

II. Ableitung des Finanzierungssaldos

70	Jahresergebnis Haushalt ohne A 85 - 89 und ohne Finanztransaktionen	Saldo 1 plus Saldo 2	875.400,00
71	Uberrechnung Jahresergebnis A 85 - 89	Saldo 4 der Spalte "nur A 85 - 89"	272.000,00
95	**Finanzierungssaldo ('vorläufiges Maastricht-Ergebnis')**		**1.147.400,00**

Sonstiges

ANWEISUNGSBEFUGNIS seit 01.01.2017

- Ausgaben bis € 5.000,00 Fin.Abt.L. Michaela Trauner
- Einnahmen bis € 5.000,00 Fin.Abt.L. Michaela Trauner
- Ausgaben ab € 5.000,00 LAbg. Bgm. Anton Froschauer
- Einnahmen ab € 5.000,00 LAbg. Bgm. Anton Froschauer

Eine eigene Dienstanweisung dazu wurde erstellt.

KASSENFÜHRUNG seit 01.06.2019

Mit 01.06.2019 ist die Kassenführung an Frau Marion Schiefermüller übergeben worden. Der Beschluss wurde in der GR-Sitzung am 21.05.2019 gefasst.

ZEICHNUNGSBERECHTIGUNGEN seit 01.06.2022

Zeichnungsberechtigt auf den Konten der Stadtgemeinde Perg sind:

A-Zeichner: Marion Schiefermüller und Andrea Katzenhofer
B-Zeichner: Claudia Kastler und Jennifer Leitner

Es herrscht das 4-Augen-Prinzip. Eine eigene Dienstanweisung dazu wurde erstellt.

Perg, am 11.09.2023

Der Bürgermeister:

Dieses Dokument wurde amtssigniert.

Informationen zur Prüfung der elektronischen Signatur und des Ausdrucks finden Sie unter: https://www.perg.at/amtssignatur

Signatur aufgebracht von Ing. Peter Ganglberger, 11.09.2023 07:09:57

1. NVA Zusammenfassung aus k5 Finanz

1)	**ERGEBNISVORANSCHLAG**					
2)		**VA 2023**	**VA 2022**	**+/- in EUR**	**+/- in %**	**RA 2021**
3)	Summe Erträge	33.505.900,00	31.684.100,00	1.821.800,00	5,75	29.305.946,04
4)	Summe Aufwendungen	33.967.600,00	31.022.900,00	2.944.700,00	9,49	28.186.514,00
5)	**Nettoergebnis**	**-461.700,00**	**661.200,00**	**-1.122.900,00**	**-169,83**	**1.119.432,04**
6)	Summe Haushaltsrücklagen	1.253.000,00	1.383.800,00	-130.800,00	-9,45	-1.259.884,47
7)	**Nettoergebnis nach Haushaltsrücklagen**	**791.300,00**	**2.045.000,00**	**-1.253.700,00**	**-61,31**	**-140.452,43**
8)	Aufwandsdeckungsgrad (%)	98,64	102,13	-3,49	-3,42	103,97
9)	**FINANZIERUNGSVORANSCHLAG**					
10)	**Operative Gebarung**	**VA 2023**	**VA 2022**	**+/- in EUR**	**+/- in %**	**RA 2021**
11)	Summe Einzahlungen	32.421.900,00	30.379.400,00	2.042.500,00	6,72	28.149.975,94
12)	Summe Auszahlungen	30.891.600,00	27.200.700,00	3.690.900,00	13,57	23.504.808,18
13)	**Saldo 1 operative Gebarung**	**1.530.300,00**	**3.178.700,00**	**-1.648.400,00**	**-51,86**	**4.645.167,76**
14)	**Investive Gebarung**	**VA 2023**	**VA 2022**	**+/- in EUR**	**+/- in %**	**RA 2021**
15)	Summe Einzahlungen	1.833.500,00	2.035.400,00	-201.900,00	-9,92	2.477.907,37
16)	Summe Auszahlungen	5.725.500,00	8.366.300,00	-2.640.800,00	-31,56	5.377.164,60
17)	**Saldo 2 investive Gebarung**	**-3.892.000,00**	**-6.330.900,00**	**2.438.900,00**	**-38,52**	**-2.899.257,23**
18)	Investitionsintensität (% der Erträge)	17,09	26,41	-9,32	-35,29	18,35
19)	**Saldo 3 Finanzierungsbedarf (Saldo 1 + Saldo 2)**	**-2.361.700,00**	**-3.152.200,00**	**790.500,00**	**-25,08**	**1.745.910,53**
20)	**Finanzierungstätigkeit**	**VA 2023**	**VA 2022**	**+/- in EUR**	**+/- in %**	**RA 2021**
21)	Einzahlungen (Darlehensaufnahmen u.ä.)	1.536.700,00	1.452.300,00	84.400,00	5,81	3.424.000,00
22)	Auszahlungen (Tilgungen u.ä.)	1.000.400,00	925.700,00	74.700,00	8,07	958.505,96
23)	**Saldo 4 Finanzierungstätigkeit**	**536.300,00**	**526.600,00**	**9.700,00**	**1,84**	**2.465.494,04**
24)	**Saldo 5 Geldfluss aus der voranschlagswirksamen Gebarung (Saldo 3 -**	**-1.825.400,00**	**-2.625.600,00**	**800.200,00**	**-30,48**	**4.211.404,57**
25)	**Gesamtsumme Einzahlungen Finanzierungshaushalt**	**35.792.100,00**	**33.867.100,00**	**1.925.000,00**	**5,68**	**34.051.883,31**
26)	**Gesamtsumme Auszahlungen Finanzierungshaushalt**	**37.617.500,00**	**36.492.700,00**	**1.124.800,00**	**3,08**	**29.840.478,74**
27)	**Saldo Finanzierungshaushalt**	**-1.825.400,00**	**-2.625.600,00**	**800.200,00**	**-30,48**	**4.211.404,57**

Erläuterungen:

1) Der Ergebnisvoranschlag beinhaltet Aufwendungen und Erträge und stellt das Pendant zur GuV (Gewinn- und Verlustrechnung) in der Privatwirtschaft dar.
2) + bedeutet immer eine Steigerung im Vergleich zum Vorjahreswert.
3) In den Erträgen sind alle Arten v. Einnahmen der Gemeinde enthalten, von den eigenen Abgaben, Ertragsanteilen, Gebühren angefangen bis hin zu erhaltenen Transfers sowie Zinserträgen.
4) In den Aufwendungen sind alle Ausgaben der Gemeinde enthalten, die dem operativen (= lfd.) Betrieb zuzurechnen sind. Nicht enthalten sind Investitionen sowie Tilgung von Finanzschulden.
5) Das Nettoergebnis stellt das Pendant zu einem "Gewinn" oder "Verlust" in der Privatwirtschaft dar. Grundsätzlich sollten die Erträge die Aufwendungen auch im Gemeindehaushalt decken.
6) Rücklagen stellen einen Teil des Nettovermögens (= "Eigenkapitals") dar. Entnahmen erhöhen das Nettoergebnis, Zuweisungen an Rücklagen verringern das Nettoergebnis.
7) Das Nettoergebnis nach Rücklagen beinhaltet Rücklagenentnahmen bzw. wird durch Zuweisung von Rücklagen verringert.
8) Der Aufwandsdeckungsgrad sollte über 100% liegen, denn dann sind die Aufwendungen durch die Erträge gedeckt.

9) Der Finanzierungsvoranschlag beinhaltet Ein- und Auszahlungen und stellt das Pendant zur Cash Flow Rechnung dar. Allerdings wird er im Gegensatz zur Privatwirtschaft direkt ermittelt.
10) Die operative oder laufende Gebarung beinhaltet alle Geschäftsfälle des lfd. Betriebs, nicht jedoch Investitionen sowie Aufnahme und Tilgung von Finanzschulden.
11) In den operativen Einzahlungen sind alle lfd. Einnahmen der Gemeinde enthalten. Nicht enthalten sind bspw. Kapitaltransfers für Investitionen oder die Aufnahme von Finanzschulden.
12) In den operativen Auszahlungen sind alle Ausgaben der Gemeinde enthalten, die dem lfd. Betrieb zuzurechnen sind. Nicht enthalten sind Investitionen sowie Tilgung von Finanzschulden.
13) Der Saldo 1 der operativen Gebarung zeigt, ob sich die Gemeinde "das tägliche Leben", dh. den lfd. Betrieb "leisten" kann.

14) Die investive Gebarung beinhaltet alle Zahlungsströme, die im Gegensatz zur operativen Gebarung keinen konsumptiven, sondern investiven bzw. wertschaffenden Charakter haben.
15) Zu den investiven Einzahlungen zählen Erlöse aus Vermögensverkäufen, Rückzahlungen von gegebenen Darlehen (zB an Ausgegliederte) sowie erhaltene Kapitaltransfers (zB im Kanalbau).
16) In den investiven Auszahlungen ist v.a. der Erwerb von Vermögen über GWG-Grenze enthalten; darüberhinaus auch gegeb. Darlehen (zB an Ausgegliederte) sowie gegeb. Kapitaltransfers.
17) Der Saldo 2 der investiven Gebarung ist meist negativ, da eine Gemeinde in durchschnittl. Jahren in der Regel mehr investiert als sie an Kapitaltransfers od. aus Vermögensverkäufen erhält.
18) Die Investitionsintensität wird berechnet, indem die investiven Auszahlungen in % der Summe der Erträge (bzw. des "Umsatzes") dargestellt werden.
19) Der Finanzierungssaldo wird auch Nettofinanzierungsbedarf genannt. Es ist jener Teil der Investitionen, die nicht aus dem lfd. Betrieb des jeweiligen Jahres gedeckt werden können.

20) Die Finanzierungstätigkeit beinhaltet alle Zahlungsströme aus der Aufnahme und Tilgung von Finanzschulden.
21) Die Einzahlungen aus den Finanzierungstätigkeiten beinhalten vor allem Darlehensaufnahmen.
22) Die Auszahlungen aus der Finanzierungstätigkeit beinhalten vor allem die Tilgung von Finanzschulden.
23) Bei einem positiven Saldo 4 Finanzierungstätigkeit wurden mehr Darlehen aufgenommen als getilgt, dh. es kommt zu einem Anstieg an Finanzschulden.
24) Die Zu-/Abnahme der liqu. Mittel ergibt sich durch die Summe der Salden 1, 2 und 4. Bei einem positiven Wert ist der Stand der liqu. Mittel am Ende des jew. Jahres höher als zu Beginn.

Rücklagen	31.12.2023	31.12.2022	+/- in EUR
Stand der Rücklagen am 31.12.	**1.112.400,00**	**2.405.600,00**	**-1.293.200,00**
Allgemeine Rücklagen	591.600,00	2.112.800,00	-1.521.200,00
zweckgebundene Rücklagen	520.800,00	292.800,00	228.000,00
Innere Darlehen	0,00	0,00	0,00

Erläuterungen

Liquide Mittel	31.12.2023	31.12.2022	+/- in EUR
Stand der liquiden Mittel am 31.12.	**0,00**	**0,00**	**0,00**
Kassa, Bankguthaben, Schecks	0,00	0,00	0,00
Zahlungsmittelreserven	0,00	0,00	0,00

Erläuterungen

Schuldenstand	31.12.2023	31.12.2022	31.12.2021	31.12.2020	31.12.2019	+/- 2022/2023
Verschuldung Gemeinde	12.854.600,00	12.762.100,00	12.487.400,00	10.644.200,00	10.685.800,00	92.500,00
Verschuldung ausgegliederte Gemeindebetriebe	0,00	0,00	0,00	0,00	0,00	0,00
Gesamtverschuldung	**12.854.600,00**	**12.762.100,00**	**12.487.400,00**	**10.644.200,00**	**10.685.800,00**	**92.500,00**

Erläuterungen

PRO-KOPF-VERSCHULDUNG	31.12.2023	31.12.2022	31.12.2021	31.12.2020	31.12.2019	+/- 2022/2023
Pro-Kopf-Verschuldung	1.429,56	1.419,27	1.388,72	1.183,74	1.188,37	10,29
Einwohnerstand laut Verwaltungszählung zum 31.12.2022	8.992	Einwohner				

Erläuterungen

Freie Finanzspitze	31.12.2023	31.12.2022	31.12.2021	31.12.2020	31.12.2019
Freie Finanzspitze (in %)	1,75	7,57	11,52	8,09	

Erläuterungen

Operative Gebarung

	Ergebnishaushalt			Finanzierungshaushalt		
Erträge/Einzahlungen	**VA 2023**	**VA 2022**	**RA 2021**	**VA 2023**	**VA 2022**	**RA 2021**
... aus der operativen Verwaltungstätigkeit	30.151.900,00	28.543.200,00	25.594.707,19	30.027.400,00	28.318.800,00	25.312.693,54
... aus Transfers	2.753.900,00	2.640.800,00	3.198.240,53	1.794.400,00	1.560.500,00	2.337.238,26
... Finanzerträge	600.100,00	500.100,00	512.998,32	600.100,00	500.100,00	500.044,14
Summe	**33.505.900,00**	**31.684.100,00**	**29.305.946,04**	**32.421.900,00**	**30.379.400,00**	**28.149.975,94**

	Ergebnishaushalt			Finanzierungshaushalt		
Aufwendungen/Auszahlungen	**VA 2023**	**VA 2022**	**RA 2021**	**VA 2023**	**VA 2022**	**RA 2021**
... Personalaufwand	4.371.300,00	3.742.900,00	3.618.563,15	4.330.600,00	3.697.900,00	3.457.294,40
... Sachaufwand	16.241.700,00	15.279.200,00	12.209.298,99	13.297.700,00	11.996.000,00	9.174.480,18
... Transferaufwand	12.884.700,00	11.925.300,00	12.130.914,32	12.836.200,00	11.431.300,00	10.801.030,76
... Finanzaufwand	469.900,00	75.500,00	227.737,54	427.100,00	75.500,00	72.002,84
Summe	**33.967.600,00**	**31.022.900,00**	**28.186.514,00**	**30.891.600,00**	**27.200.700,00**	**23.504.808,18**
Saldo 1: Nettoergebnis/Geldfluss operative Gebarung	**-461.700,00**	**661.200,00**	**1.119.432,04**	**1.530.300,00**	**3.178.700,00**	**4.645.167,76**
Entnahmen von Haushaltsrücklagen	1.920.900,00	1.442.700,00	1.975.546,04			
Zuweisungen an Haushaltsrücklagen	667.900,00	58.900,00	3.235.430,51			
Summe Haushaltsrücklagen	**1.253.000,00**	**1.383.800,00**	**-1.259.884,47**			
Nettoergebnis nach Veränderung HH-Rücklagen	**791.300,00**	**2.045.000,00**	**-140.452,43**			

Investive Gebarung

Einzahlungen	VA 2023	VA 2022	RA 2021
... aus der Investitionstätigkeit	30.000,00	231.700,00	56.775,33
... aus der Rückzahlung von Darlehen/Vorschüssen	1.300,00	1.300,00	1.635,84
... aus Kapitaltransfers	1.802.200,00	1.802.400,00	2.419.496,20
Summe Einzahlungen investive Gebarung	**1.833.500,00**	**2.035.400,00**	**2.477.907,37**

Auszahlungen	VA 2023	VA 2022	RA 2021
... aus der Investitionstätigkeit	5.635.300,00	7.831.300,00	4.070.009,15
... aus der Gewährung von Darlehen/Vorschüssen	0,00	0,00	0,00
... aus Kapitaltransfers	90.200,00	535.000,00	1.307.155,45
Summe Auszahlungen investive Gebarung	**5.725.500,00**	**8.366.300,00**	**5.377.164,60**

Saldo 2: Geldfluss aus der investiven Gebarung	**-3.892.000,00**	**-6.330.900,00**	**-2.899.257,23**
Saldo 3: Nettofinanzierungssaldo	**-2.361.700,00**	**-3.152.200,00**	**1.745.910,53**

Finanzierungstätigkeit

Einzahlungen	VA 2023	VA 2022	RA 2021
... aus der Aufnahme von Finanzschulden	1.536.700,00	1.452.300,00	3.424.000,00
... infolge Kapitaltausch (derivative Finanzinstrumente)	0,00	0,00	0,00
... aus dem Abgang von Finanzinstrumenten	0,00	0,00	0,00
Summe Einzahlungen aus der Finanzierungstätigkeit	**1.536.700,00**	**1.452.300,00**	**3.424.000,00**

Auszahlungen	VA 2023	VA 2022	RA 2021
... aus der Tilgung von Finanzschulden	963.400,00	878.900,00	906.210,10
... infolge Kapitaltausch (derivative Finanzinstrumente)	0,00	0,00	0,00
... für den Erwerb von Finanzinstrumenten	37.000,00	46.800,00	52.295,86
Summe Auszahlungen aus der Finanzierungstätigkeit	**1.000.400,00**	**925.700,00**	**958.505,96**

Saldo 4: Geldfluss aus der Finanzierungstätigkeit	**536.300,00**	**526.600,00**	**2.465.494,04**
Saldo 5: Geldfluss aus der voranschlagswirksamen Gebarung (Saldo 3 + Saldo 4)	**-1.825.400,00**	**-2.625.600,00**	**4.211.404,57**

Aufwandsdeckungsgrad (in %)	**98,64**
Summe Erträge	33.505.900,00
Summe Aufwände	33.967.600,00

Interpretation

Liegt der Aufwandsdeckungsgrad über 100%, können die Aufwände durch die Erträge finanziert werden und der Nettogewinn erhöht sich.

Investitionsintensität (% der Erträge)	**17,09**
Summe Auszahlungen (investive Gebarung)	5.725.500,00
Summe Erträge	33.505.900,00

Interpretation

Die Investitionsintensität zeigt, wie viel % der Erträge (des "Umsatzes") für Investitionen verwendet wird.

Pro-Kopf-Verschuldung	**1.429,56**
Gesamtverschuldung	12.854.600,00
Einwohnerzahl	8.992

Interpretation

Verschuldung, die auf einen einzelnen Einwohner entfällt.
Mit dieser Kennzahl wird der Schuldenstand von Gebietskörperschaften mit unterschiedlicher Einwohnerzahl vergleichbar gemacht.

Freie Finanzspitze (in %)	**1,75**
Saldo 1 operative Gebarung - Auszahlungen (Finanzierung	566.900,00
Summe Einzahlungen (operative Gebarung)	32.421.900

Interpretation

Die Kennzahl Freie Finanzspitze zeigt, wie weit die operative Gemeindetätigkeit und die dafür erforderlichen Investitionen mit eigenen Geldüberschüssen (Liquidität) finanziert werden können.
Sie zeigt den Überschuss nach Tilgungen und damit den Spielraum für neue Investitionsvorhaben.

1. NVA KDZ-Quicktest

Kennzahlen Finanzwirtschftlicher KDZ-Quicktest

© KDZ-Zentrum für Verwaltungsforschung; Urheberrechtlich geschützt - Vervielfältigung und Weitergabe bedarf der ausdrücklichen Zustimmung des KDZ-Zentrum für Verwaltungsforschung.

In diesem Tabellenblatt wird der Finanzwirtschaftliche KDZ-Quicktest für die Gemeinde gemäß der VRV 2015 berechnet.

Der Finanzwirtschaftliche KDZ-Quicktest basiert auf dem Quicktest gemäß der VRV 1997. Die Kennzahlen wurden dahingehend angepasst, dass als Datenquelle nicht mehr der Querschnitt dient, sondern der Finanzierungshaushalt gemäß der VRV 2015.

Der Vorteil des Finanzwirtschaftlichen KDZ-Quicktests ist, dass durch die Überleitung der Daten der Jahre 2018 bis 2020 eine durchgehende Zeitreihe bis zum aktuellen Rechnungsabschlussjahr gebildet werden kann und die Daten daher gesichert und valide sind. Außerdem besteht für diesen Quicktest ein gesichertes und bewährtes Bewertungsschema.

Eingaben sind in diesem Tabellenblatt nicht möglich. Die Kennzahlen werden auf Basis der in den anderen Tabellenblättern hinterlegten Daten berechnet.

Quote öffentliches Sparen - ÖSQ

Jahr	Saldo aus der operativen Gebarung abzügl. Kapitaltransfers aus Gemeinde-Bedarfszuweisungsmittel	Summe Auszahlungen operative Gebarung	Ergebnis in %
2018			
2019			
2020	4.748.842,15	19.680.405,79	24,13%
2021	3.799.677,76	21.406.896,37	17,75%
2022	2.649.035,14	24.473.410,30	10,82%
2023	1.036.500,00	28.216.000,00	3,67%
2024	748.500,00	27.289.400,00	2,74%
2025	2.472.100,00	26.885.900,00	9,19%
2026	6.843.700,00	23.045.400,00	29,70%
2027	3.127.800,00	27.658.800,00	11,31%

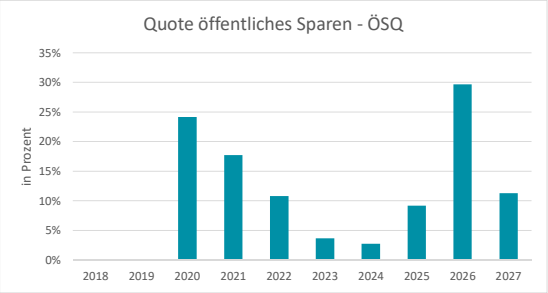

Quote freie Finanzspitze - FSQ

Jahr	Saldo aus der operativen Gebarung abzügl. Tilgungen abzügl. Kapitaltransfers aus Gemeinde-Bedarfszuweisungsmittel	Summe Einzahlungen operative Gebarung abzügl. Kapitaltransfers aus Gemeinde-Bedarfszuweisungsmittel	Ergebnis in %
2018			
2019			
2020	3.805.447,78	24.429.247,94	15,58%
2021	2.893.467,66	25.206.574,13	11,48%
2022	1.809.250,16	27.122.445,44	6,67%
2023	73.100,00	29.252.500,00	0,25%
2024	-83.500,00	28.037.900,00	-0,30%
2025	1.608.700,00	29.358.000,00	5,48%
2026	5.964.300,00	29.889.100,00	19,95%
2027	1.887.000,00	30.786.600,00	6,13%

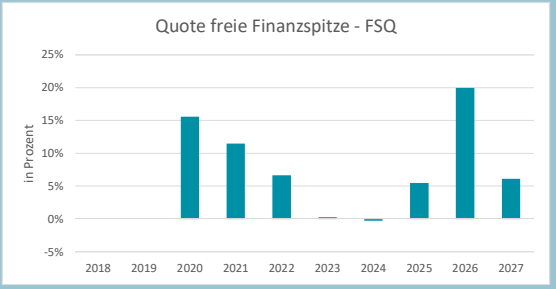

Eigenfinanzierungsquote - EFQ

Jahr	Einzahlungen operative Gebarung u. investive Gebarung	Auszahlungen operative Gebarung u. investive Gebarung	Ergebnis in %
2018			
2019			
2020	26.209.521,73	24.006.607,49	109,18%
2021	28.529.971,50	26.784.060,97	106,52%
2022	28.854.489,81	31.226.268,58	92,40%
2023	31.579.800,00	33.941.500,00	93,04%
2024	31.725.500,00	34.190.800,00	92,79%
2025	32.489.000,00	35.638.200,00	91,16%
2026	31.439.800,00	28.172.500,00	111,60%
2027	32.017.300,00	31.294.800,00	102,31%

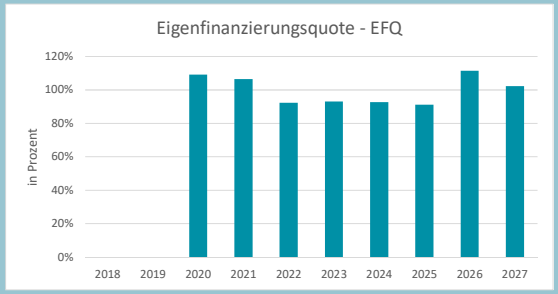

Verschuldungsdauer - VSD

Jahr	Fremdmittel lt. Vermögensrechnung abzüglich liquide Mittel	Saldo aus der operativen Gebarung abzügl. Kapitaltransfers aus Gemeinde-Bedarfszuweisungsmittel	Ergebnis in Jahren
2018			
2019	11.237.295,25		
2020	9.846.177,43	4.748.842,15	2,1
2021	8.435.468,00	3.799.677,76	2,2
2022	10.849.109,53	2.649.035,14	4,1
2023	13.106.609,53	1.036.500,00	12,6
2024	16.017.209,53	748.500,00	21,4
2025	20.229.909,53	2.472.100,00	8,2
2026	21.028.709,53	6.843.700,00	3,1
2027	20.304.609,53	3.127.800,00	6,5

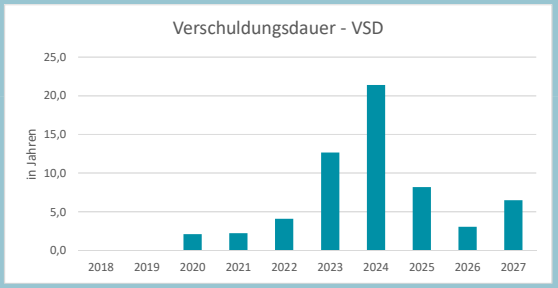

Schuldendienstquote - SDQ

Jahr	Schuldendienst	Abgabeneinzahlungen	Ergebnis in %
2018			
2019			
2020	1.017.066,27	17.681.448,15	5,75%
2021	957.296,37	20.260.715,02	4,72%
2022	908.534,87	21.702.444,07	4,19%
2023	1.367.600,00	23.223.000,00	5,89%
2024	1.175.400,00	23.601.100,00	4,98%
2025	1.256.600,00	24.787.600,00	5,07%
2026	1.302.400,00	25.534.700,00	5,10%
2027	1.688.800,00	26.356.000,00	6,41%

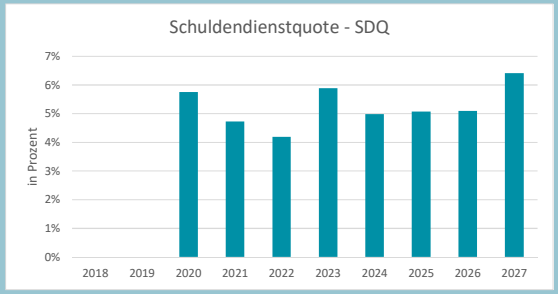

Bewertung Finanzwirtschftlicher KDZ-Quicktest

© KDZ-Zentrum für Verwaltungsforschung; Urheberrechtlich geschützt - Vervielfältigung und Weitergabe bedarf der ausdrücklichen Zustimmung des KDZ-Zentrum für Verwaltungsforschung.

In diesem Tabellenblatt erfolgt die Bewertung des Finanzwirtschaftlichen KDZ-Quicktest.

Eingaben sind in diesem Tabellenblatt nicht möglich. Die Bewertung wird auf Basis der in den anderen Tabellenblättern hinterlegten Daten durchgeführt.

Bewertung

		ÖSQ	FSQ	EFQ	VSD	SDQ	Summe	Gesamtnote
2018	Kennzahl							
	Bonitätspunkte							
2019	Kennzahl							
	Bonitätspunkte							
2020	Kennzahl	24,13%	15,58%	109,18%	2,1 Jahre	5,75%		**1,36**
	Bonitätspunkte	**20,0 von 25**	**21,0 von 25**	**22,0 von 25**	**11,0 von 12,5**	**11,0 von 12,5**	**85,0 von 100**	
2021	Kennzahl	17,75%	11,48%	106,52%	2,2 Jahre	4,72%		**1,86**
	Bonitätspunkte	**13,0 von 25**	**17,0 von 25**	**21,0 von 25**	**11,0 von 12,5**	**11,5 von 12,5**	**73,5 von 100**	
2022	Kennzahl	10,82%	6,67%	92,40%	4,1 Jahre	4,19%		**3,06**
	Bonitätspunkte	**8,0 von 25**	**12,0 von 25**	**8,0 von 25**	**9,5 von 12,5**	**11,5 von 12,5**	**49,0 von 100**	
2023	Kennzahl	3,67%	0,25%	93,04%	12,6 Jahre	5,89%		**3,76**
	Bonitätspunkte	**4,0 von 25**	**6,0 von 25**	**9,0 von 25**	**5,0 von 12,5**	**11,0 von 12,5**	**35,0 von 100**	
2024	Kennzahl	2,74%	-0,30%	92,79%	21,4 Jahre	4,98%		**3,96**
	Bonitätspunkte	**3,0 von 25**	**5,0 von 25**	**8,0 von 25**	**3,5 von 12,5**	**11,5 von 12,5**	**31,0 von 100**	
2025	Kennzahl	9,19%	5,48%	91,16%	8,2 Jahre	5,07%		**3,31**
	Bonitätspunkte	**8,0 von 25**	**11,0 von 25**	**7,0 von 25**	**7,0 von 12,5**	**11,0 von 12,5**	**44,0 von 100**	
2026	Kennzahl	29,70%	19,95%	111,60%	3,1 Jahre	5,10%		**1,22**
	Bonitätspunkte	**24,0 von 25**	**24,0 von 25**	**22,0 von 25**	**10,0 von 12,5**	**11,0 von 12,5**	**91,0 von 100**	
2027	Kennzahl	11,31%	6,13%	102,31%	6,5 Jahre	6,41%		**2,61**
	Bonitätspunkte	**9,0 von 25**	**12,0 von 25**	**18,0 von 25**	**8,0 von 12,5**	**11,0 von 12,5**	**58,0 von 100**	

Bonitätsbewertung	
81-100 Punkte	**Sehr gut**
61-80 Punkte	**Gut**
41-60 Punkte	**Durchschnitt**
21-40 Punkte	**Genügend**
unter 20 Punkte	**Unzureichend**

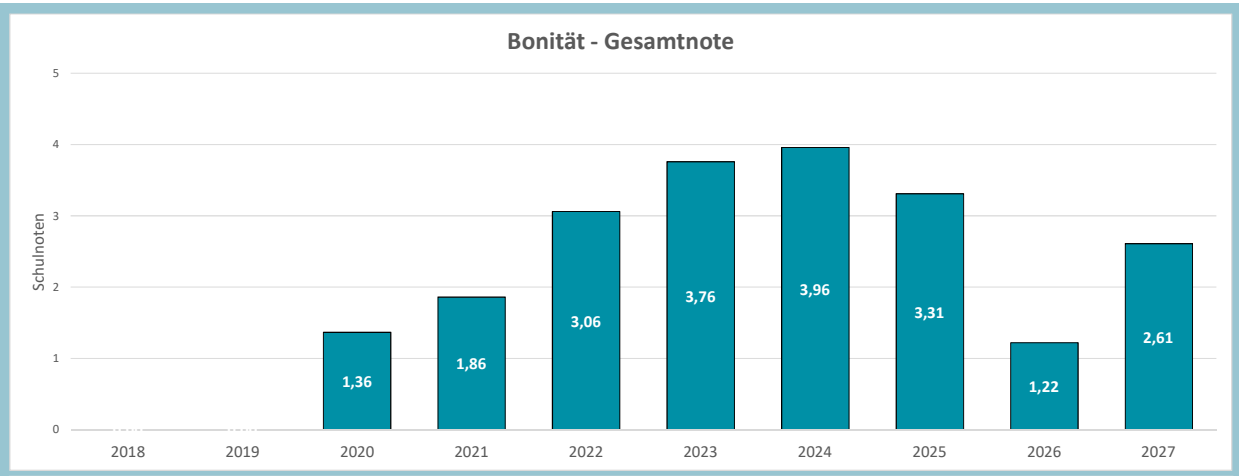
Bonität - Gesamtnote
Schulnoten
5
4
3
2
1
0
1,36
1,86
3,06
3,76
3,96
3,31
1,22
2,61
2018
2019
2020
2021
2022
2023
2024
2025
2026
2027

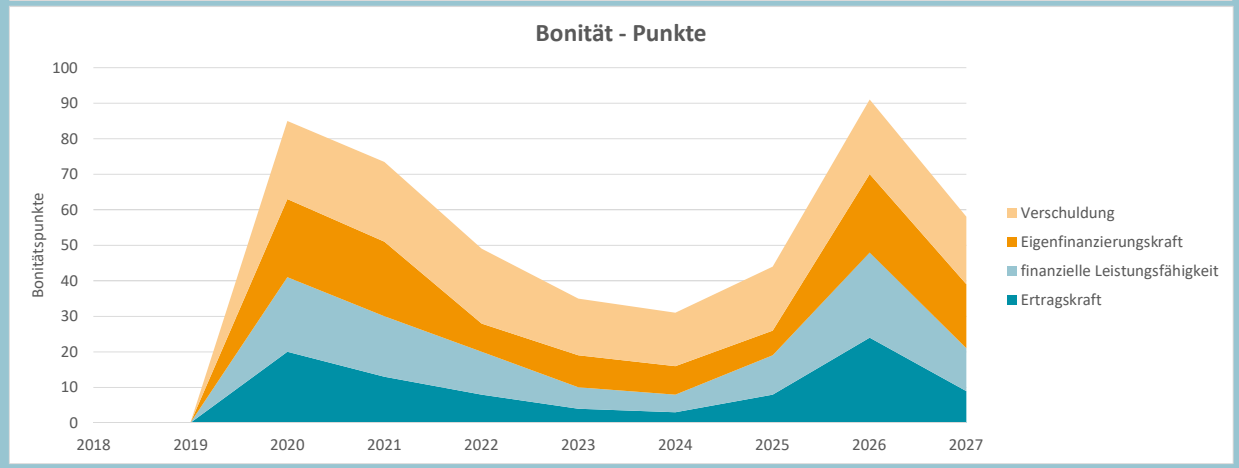
Bonität - Punkte
Bonitätspunkte
100
90
80
70
60
50
40
30
20
10
0
2018
2019
2020
2021
2022
2023
2024
2025
2026
2027
Verschuldung
Eigenfinanzierungskraft
finanzielle Leistungsfähigkeit
Ertragskraft

Bewertungsschema

ÖSQ		
Ergebnis	Note	Punkte
ab 30,00%	1	25
ab 28,75%		24
ab 27,50%		23
ab 26,25%		22
ab 25,00%		21
ab 24,00%	2	20
ab 23,00%		19
ab 22,00%		18
ab 21,00%		17
ab 20,00%		16
ab 19,00%	3	15
ab 18,00%		14
ab 17,00%		13
ab 16,00%		12
ab 15,00%		11
ab 13,00%	4	10
ab 11,00%		9
ab 9,00%		8
ab 7,00%		7
ab 5,00%		6
ab 4,17%	5	5
ab 3,33%		4
ab 2,50%		3
ab 1,67%		2
ab 0,83%		1
unter 0,83%		0

FSQ		
Ergebnis	Note	Punkte
ab 20,00%	1	25
ab 18,75%		24
ab 17,50%		23
ab 16,25%		22
ab 15,00%		21
ab 14,00%	2	20
ab 13,00%		19
ab 12,00%		18
ab 11,00%		17
ab 10,00%		16
ab 9,00%	3	15
ab 8,00%		14
ab 7,00%		13
ab 6,00%		12
ab 5,00%		11
ab 4,00%	4	10
ab 3,00%		9
ab 2,00%		8
ab 1,00%		7
ab 0,00%		6
-ab 0,83%	5	5
-ab 1,67%		4
-ab 2,50%		3
-ab 3,33%		2
-ab 4,17%		1
-unter 4,17%		0

EFQ		
Ergebnis	Note	Punkte
ab 120,00%	1	25
ab 116,25%		24
ab 112,50%		23
ab 108,75%		22
ab 105,00%		21
ab 104,00%	2	20
ab 103,00%		19
ab 102,00%		18
ab 101,00%		17
ab 100,00%		16
ab 99,00%	3	15
ab 98,00%		14
ab 97,00%		13
ab 96,00%		12
ab 95,00%		11
ab 94,00%	4	10
ab 93,00%		9
ab 92,00%		8
ab 91,00%		7
ab 90,00%		6
ab 86,67%	5	5
ab 83,33%		4
ab 80,00%		3
ab 76,67%		2
ab 73,33%		1
unter 73,33%		0

VSD		
Jahre	Note	Punkte
0	1	12,5
unter 0,75		12
unter 1,5		11,5
unter 2,25		11
unter 3,0		10,5
unter 3,8	2	10
unter 4,6		9,5
unter 5,4		9
unter 6,2		8,5
unter 7,0		8
unter 8,0	3	7,5
unter 9,0		7
unter 10,0		6,5
unter 11,0		6
unter 12,0		5,5
unter 14,6	4	5
unter 17,2		4,5
unter 19,8		4
unter 22,4		3,5
unter 25,0		3
unter 27,0	5	2,5
unter 29,0		2
unter 31,0		1,5
unter 33,0		1
unter 35,0		0,5
ab 35,0		0

SDQ		
Prozentwert	Note	Punkte
0%	1	12,5
unter 2,50%		12
unter 5,00%		11,5
unter 7,50%		11
unter 10,00%		10,5
unter 11,00%	2	10
unter 12,00%		9,5
unter 13,00%		9
unter 14,00%		8,5
unter 15,00%		8
unter 16,00%	3	7,5
unter 17,00%		7
unter 18,00%		6,5
unter 19,00%		6
unter 20,00%		5,5
unter 21,00%	4	5
unter 22,00%		4,5
unter 23,00%		4
unter 24,00%		3,5
unter 25,00%		3
unter 27,00%	5	2,5
unter 29,00%		2
unter 31,00%		1,5
unter 33,00%		1
unter 35,00%		0,5
ab 35,00%		0

Kennzahlen KDZ-Quicktest NEU

© KDZ-Zentrum für Verwaltungsforschung; Urheberrechtlich geschützt - Vervielfältigung und Weitergabe bedarf der ausdrücklichen Zustimmung des KDZ-Zentrum für Verwaltungsforschung.

In diesem Tabellenblatt wird der KDZ-Quicktest NEU für die Gemeinde gemäß der VRV 2015 berechnet.

Der KDZ-Quicktest NEU verwendet, im Gegensatz zum Finanzwirtschaftliche KDZ-Quicktest, Daten aus allen Haushalten des Drei-Komponenten-Haushalts zur Kennzahlenberechnung. Daher ergeben sich gegenüber des Finanzwirtschaftlichen KDZ-Quicktests neue Kennzahlen.

Der zeitlich begrenzte Nachteil des KDZ-Quicktest NEU ist, dass für den Ergebnishaushalt und den Vermögenshaushalt keine Zeitreihen zur Kennzahlenberechnung zur Verfügung stehen. Daher ist es in der Übergangsphase, bis ausreichend Daten im Ergebnis- und Vermögenshaushalt zur Verfügung stehen, wichtig, auch den bewährten Finanzwirtschaftlichen KDZ-Quicktest zu betrachten.

In den kommenden Jahren wir der KDZ-Quicktest NEU den Finanzwirtschaftlichen KDZ-Quicktest jedoch vollständig ablösen.

Eingaben sind in diesem Tabellenblatt nicht möglich. Die Kennzahlen werden auf Basis der in den anderen Tabellenblättern hinterlegten Daten berechnet.

Nettoergebnisquote - NEQ

Jahr	Nettoergebnis abzügl. Kapitaltransfers aus Gemeinde-Bedarfszuweisungsmittel	Summe Aufwendungen	Ergebnis in %
2018			
2019			
2020	1.517.145,01	24.720.165,49	6,14%
2021	324.432,04	26.088.602,19	1,24%
2022	519.067,80	28.294.540,98	1,83%
2023	-461.700,00	31.292.000,00	-1,48%
2024	-1.214.400,00	30.871.700,00	-3,93%
2025	-89.600,00	31.109.100,00	-0,29%
2026	1.053.900,00	30.442.900,00	3,46%
2027	1.319.700,00	30.899.600,00	4,27%

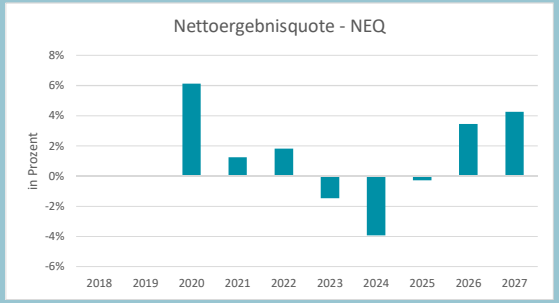

Quote freie Finanzspitze - FSQ

Jahr	Saldo aus der operativen Gebarung abzügl. Tilgungen abzügl. Kapitaltransfers aus Gemeinde-Bedarfszuweisungsmittel	Summe Einzahlungen operative Gebarung abzügl. Kapitaltransfers aus Gemeinde-Bedarfszuweisungsmittel	Ergebnis in %
2018			
2019			
2020	3.805.447,78	24.429.247,94	15,58%
2021	2.893.467,66	25.206.574,13	11,48%
2022	1.809.250,16	27.122.445,44	6,67%
2023	73.100,00	29.252.500,00	0,25%
2024	-83.500,00	28.037.900,00	-0,30%
2025	1.608.700,00	29.358.000,00	5,48%
2026	5.964.300,00	29.889.100,00	19,95%
2027	1.887.000,00	30.786.600,00	6,13%

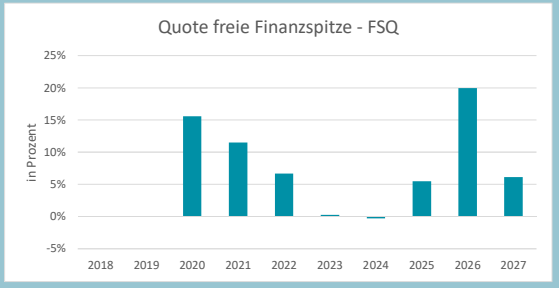

Eigenfinanzierungsquote - EFQ

Jahr	Einzahlungen operative Gebarung u. investive Gebarung	Auszahlungen operative Gebarung u. investive Gebarung	Ergebnis in %
2018			
2019			
2020	26.209.521,73	24.006.607,49	109,18%
2021	28.529.971,50	26.784.060,97	106,52%
2022	28.854.489,81	31.226.268,58	92,40%
2023	31.579.800,00	33.941.500,00	93,04%
2024	31.725.500,00	34.190.800,00	92,79%
2025	32.489.000,00	35.638.200,00	91,16%
2026	31.439.800,00	28.172.500,00	111,60%
2027	32.017.300,00	31.294.800,00	102,31%

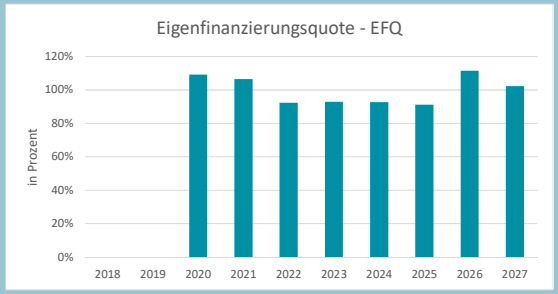

Verschuldungsdauer - VSD

Jahr	Fremdmittel lt. Vermögensrechnung abzüglich liquide Mittel	Saldo aus der operativen Gebarung abzügl. Kapitaltransfers aus Gemeinde-Bedarfszuweisungsmittel	Ergebnis in Jahren
2018			
2019	11.237.295,25		
2020	9.846.177,43	4.748.842,15	2,1
2021	8.435.468,00	3.799.677,76	2,2
2022	10.849.109,53	2.649.035,14	4,1
2023	13.106.609,53	1.036.500,00	12,6
2024	16.017.209,53	748.500,00	21,4
2025	20.229.909,53	2.472.100,00	8,2
2026	21.028.709,53	6.843.700,00	3,1
2027	20.304.609,53	3.127.800,00	6,5

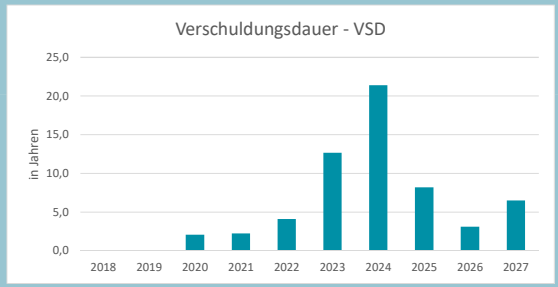

Schuldendienstquote - SDQ

Jahr	Schuldendienst	Abgabeneinzahlungen	Ergebnis in %
2018			
2019			
2020	1.017.066,27	17.681.448,15	5,75%
2021	957.296,37	20.260.715,02	4,72%
2022	908.534,87	21.702.444,07	4,19%
2023	1.367.600,00	23.223.000,00	5,89%
2024	1.175.400,00	23.601.100,00	4,98%
2025	1.256.600,00	24.787.600,00	5,07%
2026	1.302.400,00	25.534.700,00	5,10%
2027	1.688.800,00	26.356.000,00	6,41%

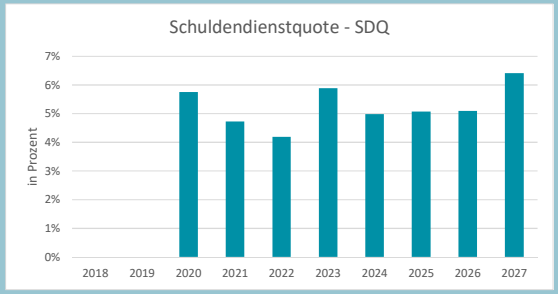

Nettovermögensquote - NVQ

Jahr	Nettovermögen (inkl. Sonderposten Investitionszuschüsse)	Summe Aktiva (Gesamtvermögen)	Ergebnis in %
2018			
2019	79.045.604,22	91.466.223,30	86,42%
2020	82.230.943,93	93.832.948,12	87,64%
2021	85.926.037,77	100.208.221,30	85,75%
2022	86.151.077,37	100.322.538,03	85,87%
2023	86.038.277,37	100.641.838,03	85,49%
2024	85.978.877,37	102.729.538,03	83,69%
2025	86.345.777,37	107.161.938,03	80,58%
2026	86.994.077,37	114.030.338,03	76,29%
2027	87.798.177,37	115.438.138,03	76,06%

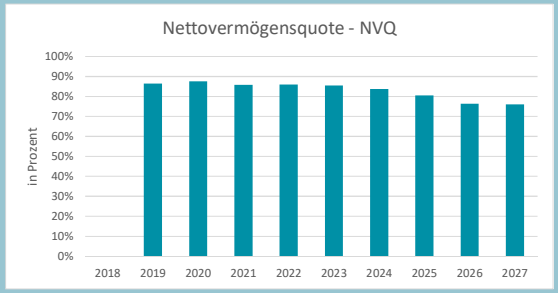

Substanzerhaltungsquote - SEQ

Jahr	Investitionen	Abschreibungen + Verluste aus dem Abgang von Sachanlagen und immateriellen Vermögenswerten	Ergebnis in %
2018		0,00	
2019		0,00	
2020	3.088.939,05	3.141.379,32	98,33%
2021	4.070.009,15	2.902.492,33	140,22%
2022	6.315.672,57	3.309.924,17	190,81%
2023	5.635.300,00	3.003.000,00	187,66%
2024	6.442.100,00	3.096.600,00	208,04%
2025	7.729.300,00	3.171.400,00	243,72%
2026	4.986.000,00	3.249.200,00	153,45%
2027	3.636.000,00	3.233.700,00	112,44%

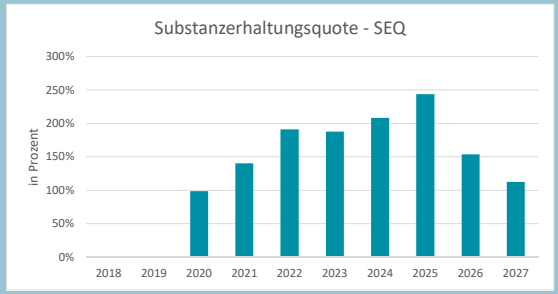

Kennzahlen KDZ-Quicktest NEU

© KDZ-Zentrum für Verwaltungsforschung; Urheberrechtlich geschützt - Vervielfältigung und Weitergabe bedarf der ausdrücklichen Zustimmung des KDZ-Zentrum für Verwaltungsforschung.

In diesem Tabellenblatt wird zukünftig die Bewertung des KDZ-Quicktest NEU erfolgen.

Da nur wenige Daten für den Ergebnis- und Vermögenshaushalt vorliegen ist eine Bewertung inkl. Bewertungsschema zum derzeitigen Zeitpunkt nicht möglich.

Bewertung

		NEQ	FSQ	EFQ	VSD	SDQ	[illegible]	[illegible]EQ	Summe	Gesamtnote
2018	Kennzahl									
	Bonitätspunkte									
2019	Kennzahl									
	Bonitätspunkte									
2020	Kennzahl									
	Bonitätspunkte									
2021	Kennzahl									
	Bonitätspunkte									
2022	Kennzahl									
	Bonitätspunkte									
2023	Kennzahl									
	Bonitätspunkte									
2024	Kennzahl									
	Bonitätspunkte									
2025	Kennzahl									
	Bonitätspunkte									
2026	Kennzahl									
	Bonitätspunkte									
2027	Kennzahl									
	Bonitätspunkte									

Umsetzung bis 2024

1. NVA Standesamtsverband

Standesamtsverband - NVA 2023 -Finanzierungshaushalt (FH)

H	Post	Postbezeichnung	FH 2020	FH 2021	FH 2022	NVA 2023 ges	FH-VA 2023	l. FH-NVA 2023	NVA-Anmerkung 2023	FH 2024	FH 2025	FH 2026	FH 2027
1	042000	Amtsausstattung	0,00	1.161,60	1.405,92	**1.400,00**	0,00	1.400,00		0,00	0,00	0,00	0,00
1	400000	GWG -Geringw.Wirtsch.güter Anla	416,80	0,00	1.495,27	**700,00**	500,00	200,00		500,00	500,00	500,00	500,00
1	456000	Schreib-,Zeichen- u.so. Büromitte	88,05	272,63	181,68	**300,00**	300,00	0,00		300,00	300,00	300,00	300,00
1	457000	Druckwerke	374,40	384,96	179,56	**200,00**	300,00	-100,00		300,00	300,00	300,00	300,00
1	459000	Sonst. Verbrauchsgüter	0,00	10,99	0,00	**100,00**	100,00	0,00		100,00	100,00	100,00	100,00
1	5xxxxx	Personalkosten verdichtet	154.055,00	152.241,69	143.448,88	**140.700,00**	128.000,00	12.700,00	*Aushilfe während Standesbeamtenkurs*	144.400,00	148.600,00	152.900,00	157.300,00
1	614000	Instandhaltung von Gebäuden und Bauten		474,33	0,00	**0,00**	0,00	0,00		0,00	0,00	0,00	0,00
1	630000	Postdienste	609,31	699,09	296,42	**300,00**	300,00	0,00		300,00	300,00	300,00	300,00
1	680000	Planmäßige Abschreibung	0,00	0,00	0,00	**0,00**	0,00	0,00		0,00	0,00	0,00	0,00
1	700502	Miete - Mobilien Drucker, Kopierer	202,51	0,00	371,32	**200,00**	300,00	-100,00		300,00	300,00	300,00	300,00
1	700800	Betriebskosten Gebäude StaV	2.919,75	2.935,50	3.274,59	**3.300,00**	3.000,00	300,00		3.500,00	3.500,00	3.500,00	3.500,00
1	720599	Vergütungen Standesamtsverban	2.318,40	14.391,55	13.826,23	**23.900,00**	19.500,00	4.400,00		23.900,00	23.900,00	23.900,00	23.900,00
1	724000	Reisegebühren	51,73	87,76	1.858,69	**1.200,00**	500,00	700,00	Standesbeamtenprüfung	500,00	500,00	500,00	500,00
1	726000	Mitgliedsbeitr. an Institut.	210,00	210,00	210,00	**200,00**	200,00	0,00		200,00	200,00	200,00	200,00
1	728000	Entg.f.sonst.Leist.	96,22	127,28	477,35	**500,00**	300,00	200,00		500,00	500,00	500,00	500,00
1	728008	Entgelte für sonstige Leistungen -	0,00	1.965,48	0,00	**1.900,00**	0,00	1.900,00		1.900,00	1.900,00	1.900,00	1.900,00
		Gesamtsumme FH/EH	**161.342,17**	**174.962,86**	**167.025,91**	**174.900,00**	**153.300,00**	**21.600,00**	**0,00**	**176.700,00**	**180.900,00**	**185.200,00**	**189.600,00**
		Gesamtsumme FH/EH - StaV	**160.626,64**	**171.697,51**	**163.276,05**	**170.100,00**	**152.100,00**	**18.000,00**	**0,00**	**173.400,00**	**177.600,00**	**181.900,00**	**186.300,00**

H	Post	Postbezeichnung	FH 2020	FH 2021	FH 2022	NVA 2023 ges	FH-VA 2023	l. FH-NVA 2023	NVA-Anmerkung 2023	FH-PLAN 2024	FH-PLAN 2025	FH-PLAN 2026	FH-PLAN 2027
0	*361000*	*Verwaltungsabgaben (K856)*	*1.111,45*	*2.467,20*	*2.010,70*	*---*	*---*	*---*	*im (N)VA nicht relevant*	*---*	*---*	*---*	*---*
2	*816001*	*Staatsbürgerschaftsevidenz*	*7.815,00*	*7.830,00*	*7.875,00*	*7.900,00*	*0,00*	*0,00*		*7.900,00*	*8.000,00*	*8.000,00*	*8.100,00*
2	813000	Erträge aus der Auflösung von Inv	0,00	0,00	0,00	**0,00**	0,00	0,00		0,00	0,00	0,00	0,00
2	816599	Vergütungen Standesamtsverban	2.324,59	2.627,86	1.953,65	**2.400,00**	2.300,00	100,00		2.400,00	2.400,00	2.400,00	2.400,00
2	817000	Erträge aus der Auflösung von sor	0,00	0,00	0,00	**0,00**	0,00	0,00		0,00	0,00	0,00	0,00
2	828000	Rückersätze von Aufwendungen	0,00	386,68	0,00	**0,00**	0,00	0,00		0,00	0,00	0,00	0,00
2	829000	Sonstige Erträge	0,00	1,55	0,00	**0,00**	0,00	0,00		0,00	0,00	0,00	0,00
2	829001	Sonstige Erträge- EpidemieG Verg	0,00	0,00	743,15	**200,00**	0,00	200,00		0,00	0,00	0,00	0,00
2	860000	Transfers von Bund, Bundesfonds	10.454,07	14.217,79	7.196,45	**0,00**	0,00	0,00		0,00	0,00	0,00	0,00
2	*862000*	*Transfers von Gemeinden, Gemei*	*130.279,99*	*126.061,53*	*135.989,89*	***118.800,00***	*134.900,00*	*-8.600,00*		*118.800,00*	*118.800,00*	*118.800,00*	*118.800,00*
2	*862000*	*Transfers von Gemeinden, Gemeindeverbänden und -fonds - Kostenanteil Akonto*				*7.500,00*				*33.300,00*	*11.000,00*	*37.400,00*	*15.300,00*
		Gesamtsumme FH/EH	**151.985,10**	**153.592,61**	**155.768,84**	**136.800,00**	**137.200,00**	**-8.300,00**		**162.400,00**	**140.200,00**	**166.600,00**	**144.600,00**
		Gesamtsumme FH/EH - StaV	**151.985,10**	**153.592,61**	**155.768,84**	**136.800,00**	**137.200,00**	**-8.300,00**		**162.400,00**	**140.200,00**	**166.600,00**	**144.600,00**
		Differenz FH	-9.357,07	-21.370,25	-11.257,07	-38.100,00	-16.100,00	-29.900,00		-14.300,00	-40.700,00	-18.600,00	-45.000,00
		Gesamtsumme FH - StaV	-8.641,54	-18.104,90	-7.507,21	-33.300,00	-14.900,00	-26.300,00		-11.000,00	-37.400,00	-15.300,00	-41.700,00

Standesamtsverband - NVA 2023 - Ergebnishaushalt (EH)

H	Post	Postbezeichnung	EH 2020	EH 2021	EH 2022	NVA 2023 ges	EH-VA 2023	EH-NVA 2023	NVA-Anmerkung 2023	EH 2024	EH 2025	EH 2026	EH 2027
1	400000	GWG -Geringw.Wirtsch.güter Anla	416,80	0,00	1.495,27	**700,00**	500,00	200,00		500,00	500,00	500,00	500,00
1	456000	Schreib-,Zeichen- u.so. Büromitte	88,05	272,63	181,68	**300,00**	300,00	0,00		300,00	300,00	300,00	300,00
1	457000	Druckwerke	374,40	384,96	179,56	**200,00**	300,00	-100,00		300,00	300,00	300,00	300,00
1	459000	Sonst. Verbrauchsgüter	0,00	10,99	0,00	**100,00**	100,00	0,00		100,00	100,00	100,00	100,00
1	5xxxxx	Personalkosten verdichtet	154.877,92	152.134,61	143.745,65	**141.500,00**	128.800,00	12.700,00		144.900,00	149.100,00	152.900,00	157.300,00
1	614000	Instandhaltung von Gebäuden un	0,00	474,33	0,00	**0,00**	0,00	0,00		0,00	0,00	0,00	0,00
1	630000	Postdienste	609,31	699,09	296,42	**300,00**	300,00	0,00		300,00	300,00	300,00	300,00
1	680000	Planmäßige Abschreibung	145,20	4.479,70	4.567,53	**3.700,00**	3.500,00	200,00		3.600,00	3.400,00	3.400,00	2.900,00
1	700502	Miete - Mobilien Drucker, Kopiere	172,51	0,00	407,32	**200,00**	300,00	-100,00		300,00	300,00	300,00	300,00
1	700800	Betriebskosten Gebäude StaV	2.919,75	2.935,50	3.274,59	**3.300,00**	3.000,00	300,00		3.500,00	3.500,00	3.500,00	3.500,00
1	720599	Vergütungen Standesamtsverban	2.318,40	14.391,55	13.826,23	**23.900,00**	19.500,00	4.400,00		23.900,00	23.900,00	23.900,00	23.900,00
1	724000	Reisegebühren	51,73	87,76	1.858,69	**1.200,00**	500,00	700,00		500,00	500,00	500,00	500,00
1	726000	Mitgliedsbeitr. an Institut.	210,00	210,00	210,00	**200,00**	200,00	0,00		200,00	200,00	200,00	200,00
1	728000	Entg.f.sonst.Leist.	96,22	218,67	385,96	**500,00**	300,00	200,00		500,00	500,00	500,00	500,00
1	728008	Entgelte für sonstige Leistungen -	0,00	1.965,48	0,00	**1.900,00**	0,00	1.900,00		1.900,00	1.900,00	1.900,00	1.900,00
		Gesamtsumme EH	**162.280,29**	**178.265,27**	**170.428,90**	**178.000,00**	**157.600,00**	**20.400,00**		**180.800,00**	**184.800,00**	**188.600,00**	**192.500,00**
H	**Post**	**Postbezeichnung**	**EH 2020**	**EH 2021**	**EH 2022**	**NVA 2023 ges**	**EH-VA 2023**	**EH-NVA 2023**	**NVA-Anmerkung 2023**	**EH 2024**	**EH 2025**	**EH 2026**	**EH 2027**
0	*361000*	*Verwaltungsabgaben (K856)*	*1.111,45*	*2.467,20*	*2.010,70*								
2	*816001*	*Staatsbürgerschaftsevidenz*	*7.815,00*	*7.830,00*	*7.875,00*	*7.900,00*	*0,00*	*0,00*		*7.900,00*	*8.000,00*	*8.000,00*	*8.100,00*
2	813000	Erträge aus der Auflösung von Inv	0,00	0,00	0,00	**300,00**	0,00	300,00		300,00	300,00	300,00	300,00
2	816599	Vergütungen Standesamtsverban	2.324,59	2.627,86	1.953,65	**2.400,00**	2.300,00	100,00		2.400,00	2.400,00	2.400,00	2.400,00
2	817000	Erträge aus der Auflösung von so	9.391,58	575,31	2.914,97	**0,00**	0,00	0,00		0,00	0,00	1.700,00	0,00
2	828000	Rückersätze von Aufwendungen	0,00	386,68	0,00	**0,00**	0,00	0,00		0,00	0,00	0,00	0,00
2	829000	Sonstige Erträge	0,00	1,55	0,00	**0,00**	0,00	0,00		0,00	0,00	0,00	0,00
2	829001	Sonstige Erträge- EpidemieG Verg	0,00	0,00	743,15	**200,00**	0,00	200,00		0,00	0,00	0,00	0,00
2	860000	Transfers von Bund, Bundesfonds	10.454,07	14.217,79	7.196,45	**0,00**	0,00	0,00		0,00	0,00	0,00	0,00
2	*862000*	*Transfers von Gemeinden, Gemei*	*130.279,99*	*123.126,03*	*135.989,89*	***126.300,00***	*134.900,00*	*-8.600,00*		*152.100,00*	*129.800,00*	*156.200,00*	*134.100,00*
2	*862000*	*Transfers von Gemeinden, Gemeindeverbänden und -fonds - Kostenanteil Akonto*											
		Gesamtsumme EH	**161.376,68**	**151.232,42**	**158.683,81**	**137.100,00**	**137.200,00**	**-8.000,00**		**162.700,00**	**140.500,00**	**168.600,00**	**144.900,00**
		Differenz EH	-903,61	-27.032,85	-11.745,09	-40.900,00	-20.400,00	-28.400,00		-18.100,00	-44.300,00	-20.000,00	-47.600,00

1. NVA Ergebnis der laufenden Geschäftstätigkeit

Finanzierungsrechnung		Voranschlag 2023		VA 2023 inkl. NVA	
		Einzahlung	Auszahlung	Einzahlung	Auszahlung
Operative Gebarung	(MVAG 31/32)	30.584.600,00	29.580.400,00	32.421.900,00	30.891.600,00
Investive Gebarung	(MVAG 33/34)	1.112.200,00	4.596.300,00	1.833.500,00	5.725.500,00
Finanzierungstätigkeit	(MVAG 35/36)	1.462.700,00	1.049.800,00	1.536.700,00	1.000.400,00
Zwischensumme		**33.159.500,00**	**35.226.500,00**	**35.792.100,00**	**37.617.500,00**
- abzüglich investive Einzelvorhaben (Code 1, 3-5)		5.601.600,00	6.238.300,00	6.561.400,00	6.905.800,00
Summe		**27.557.900,00**	**28.988.200,00**	**29.230.700,00**	**30.711.700,00**
Ergebnis der laufenden Geschäftstätigkeit			**- 1.430.300,00**		**- 1.481.000,00**

Rücklagen		Entnahmen	Zuweisungen	Entnahmen	Zuweisungen
Gesamt	(MVAG 2301/2401)	2.067.000,00	0,00	1.920.900,00	667.900,00
- abzüglich Rücklagen bei Einzelvorhaben (Code 1, 3-5)		636.700,00	0,00	292.000,00	520.000,00
- abzüglich Rücklagen bei inneren Darlehen (Ansatz 912001)		0,00	0,00	0,00	0,00
Rücklagenbewegungen aus der lfd. Geschäftstätigkeit		1.430.300,00	0,00	1.628.900,00	147.900,00
Ergebnis der laufenden Geschäftstätigkeit nach Berücksichtigung der Rücklagenbewegungen aus der lfd. Geschäftstätigkeit		**+ 0,00**		**+ 0,00**	

1. NVA Nachweis über das nachhaltige Haushaltsgleichgewicht

NVA Nachweis über das nachhaltige Haushaltsgleichgewicht

Position	VA 2023 inkl. NVA Summe/Saldo	Plan 2024 Summe/Saldo	Plan 2025 Summe/Saldo	Plan 2026 Summe/Saldo	Plan 2027 Summe/Saldo
Ergebnis der laufenden Geschäftstätigkeit	-1.481.000,00	-242.700,00	-147.200,00	1.421.300,00	1.327.800,00
Finanzierungshaushalt					
SA5 Geldfluss aus der voranschlagswirksamen Gebarung	-1.825.400,00	-763.500,00	-147.200,00	1.421.300,00	1.327.800,00
Ergebnishaushalt					
Saldo 0 (Nettoergebnis 21 - 22)	-461.700,00	-773.800,00	310.400,00	1.053.900,00	1.319.700,00

Position	RA 2019 Summe/Saldo	RA 2020 Summe/Saldo	RA 2021 Summe/Saldo	RA 2022 Summe/Saldo	Voranschlag 2022 Summe/Saldo
Ergebnis der laufenden Geschäftstätigkeit		1.466.074,17	1.462.710,93	463.605,55	0,00
Finanzierungshaushalt					
SA5 Geldfluss aus der voranschlagswirksamen Gebarung		1.259.519,87	4.211.404,57	1.881.800,00	-2.625.600,00
SA7 Veränderung an liquiden Mitteln (Saldo 5 + Saldo 6)		572.502,93	4.090.888,77		
Endbestand an liquiden Mitteln (MVAG 115 zum 31.12.)		1.755.826,76	5.846.715,53		
davon Zahlungsmittelreserven (MVAG 1152 zum 31.12.)		536.087,60	1.950.455,16		
Ergebnishaushalt					
Saldo 0 (Nettoergebnis 21 - 22)		1.881.745,01	1.119.432,04	261.400,00	661.200,00
Vermögenshaushalt					
C Nettovermögen (Ausgleichsposten)		60.585.403,54	62.832.007,24		

1. NVA Ergebnishaushalt Gesamt 1. und 2. Ebene (Anlage 1a)
- bereinigt um interne Vergütungen

MVAG	Mittelverwendungs- und aufbringungsgruppen (1. und 2. Ebene)	VA 2023 inkl. NVA	VA 2023	1. NVA
211	**Erträge aus der operativen Verwaltungstätigkeit**	**28.313.800,00**	**27.037.900,00**	**1.275.900,00**
2111	Erträge aus eigenen Abgaben	9.584.900,00	8.629.000,00	955.900,00
2112	Erträge aus Ertragsanteilen	9.343.500,00	9.534.300,00	-190.800,00
2113	Erträge aus Gebühren	4.257.700,00	4.244.700,00	13.000,00
2114	Erträge aus Leistungen	1.143.200,00	1.065.800,00	77.400,00
2115	Erträge aus Besitz und wirtschaftlicher Tätigkeit	181.900,00	156.600,00	25.300,00
2116	Erträge aus Veräußerung und sonstige Erträge	3.671.200,00	3.254.200,00	417.000,00
2117	Nicht finanzierungswirksame operative Erträge	131.400,00	153.300,00	-21.900,00
212	**Erträge aus Transfers**	**2.753.900,00**	**2.395.300,00**	**358.600,00**
2121	Transferertrag von Trägern des öffentlichen Rechts	1.631.300,00	1.234.400,00	396.900,00
2122	Transferertrag von Beteiligungen	0,00	0,00	0,00
2123	Transferertrag von Unternehmen (mit Finanzunternehmen)	0,00	0,00	0,00
2124	Transferertrag von Haushalten und Organisationen ohne Erwerbscharakter	163.100,00	173.100,00	-10.000,00
2125	Transferertrag vom Ausland	0,00	0,00	0,00
2126	Investitions- und Tilgungszuschüsse zwischen Unternehmungen und Betrieben der Gebietskörperschaft und der Gebietskörperschaft	0,00	0,00	0,00
2127	Nicht finanzierungswirksamer Transferertrag	959.500,00	987.800,00	-28.300,00
213	**Finanzerträge**	**600.100,00**	**600.100,00**	**0,00**
2131	Erträge aus Zinsen	100,00	100,00	0,00
2132	Erträge aus Zinsen aus derivativen Finanzinstrumenten ohne Grundgeschäft	0,00	0,00	0,00
2133	Erträge aus Gewinnentnahmen von marktbestimmten Betrieben	600.000,00	600.000,00	0,00
2134	Sonstige Finanzerträge	0,00	0,00	0,00
2135	Erträge aus Dividenden/Gewinnausschüttungen	0,00	0,00	0,00
2136	Sonstige nicht finanzierungswirksame Finanzerträge	0,00	0,00	0,00
21	**Summe Erträge**	**31.667.800,00**	**30.033.300,00**	**1.634.500,00**
221	**Personalaufwand**	**4.371.300,00**	**4.223.600,00**	**147.700,00**
2211	Personalaufwand (Bezüge, Nebengeb., Mehrleistungen)	3.399.000,00	3.291.800,00	107.200,00
2212	Gesetzlicher und freiwilliger Sozialaufwand	908.600,00	869.400,00	39.200,00
2213	Sonstiger Personalaufwand	13.000,00	10.300,00	2.700,00
2214	Nicht finanzierungswirksamer Personalaufwand	50.700,00	52.100,00	-1.400,00
222	**Sachaufwand (ohne Transferaufwand)**	**14.403.600,00**	**13.457.800,00**	**945.800,00**
2221	Gebrauchs- und Verbrauchsgüter, Handelswaren	1.201.800,00	1.080.800,00	121.000,00
2222	Verwaltungs- und Betriebsaufwand	1.573.800,00	1.235.300,00	338.500,00
2223	Leasing- und Mietaufwand	401.800,00	343.200,00	58.600,00
2224	Instandhaltung	1.978.500,00	1.931.400,00	47.100,00
2225	Sonstiger Sachaufwand	6.203.200,00	5.849.200,00	354.000,00
2226	Nicht finanzierungswirksamer Sachaufwand	3.044.500,00	3.017.900,00	26.600,00

MVAG	Mittelverwendungs- und aufbringungsgruppen (1. und 2. Ebene)	VA 2023 inkl. NVA	VA 2023	1. NVA
223	**Transferaufwand (laufende Transfers und Kapitaltransfers)**	**12.884.700,00**	**12.967.700,00**	**-83.000,00**
2231	Transferaufwand an Träger des öffentlichen Rechts	10.228.100,00	10.574.300,00	-346.200,00
2232	Transferaufwand an Beteiligungen	0,00	0,00	0,00
2233	Transferaufwand an Unternehmen (mit Finanzunternehmen)	394.300,00	352.700,00	41.600,00
2234	Transferaufwand an Haushalte und Organisationen ohne Erwerbscharakter	2.262.300,00	2.040.700,00	221.600,00
2235	Transferaufwand an das Ausland	0,00	0,00	0,00
2236	Investitions- und Tilgungszuschüsse zwischen Unternehmungen und Betrieben der Gebietskörperschaft und der Gebietskörperschaft	0,00	0,00	0,00
2237	Nicht finanzierungswirksamer Transferaufwand	0,00	0,00	0,00
224	**Finanzaufwand**	**469.900,00**	**385.100,00**	**84.800,00**
2241	Zinsen aus Finanzschulden, Finanzierungsleasing, Forderungskauf und derivativen Finanzinstrumenten mit Grundgeschäft	404.200,00	321.600,00	82.600,00
2242	Zinsen und sonstige Aufwendungen aus derivativen Finanzinstrumenten ohne Grundgeschäft	0,00	0,00	0,00
2243	Gewinnentnahmen von Unternehmungen und marktbestimmten Betrieben der Gebietskörperschaft (innerhalb der Gebietskörperscha	0,00	0,00	0,00
2244	Sonstiger Finanzaufwand	22.900,00	20.700,00	2.200,00
2245	Nicht finanzierungswirksamer Finanzaufwand	42.800,00	42.800,00	0,00
22	**Summe Aufwendungen**	**32.129.500,00**	**31.034.200,00**	**1.095.300,00**
SA0	**Saldo (0) Nettoergebnis (21 - 22)**	**-461.700,00**	**-1.000.900,00**	**539.200,00**
230	**Entnahmen von Haushaltsrücklagen**	**1.920.900,00**	**2.067.000,00**	**-146.100,00**
2301	Entnahmen von Haushaltsrücklagen	1.920.900,00	2.067.000,00	-146.100,00
240	**Zuweisung an Haushaltsrücklagen**	**667.900,00**	**0,00**	**667.900,00**
2401	Zuweisung an Haushaltsrücklagen	667.900,00	0,00	667.900,00
23	**Summe Haushaltsrücklagen**	**1.253.000,00**	**2.067.000,00**	**-814.000,00**
SA00	**Nettoergebnis nach Zuweisung und Entnahmen von Haushaltsrücklagen (Saldo 0 +/- SU23)**	**791.300,00**	**1.066.100,00**	**-274.800,00**

NVA Finanzierungshaushalt Gesamt 1. und 2. Ebene (Anlage 1b)
- bereinigt um interne Vergütungen

MVAG	Mittelverwendungs- und aufbringungsgruppen (1. und 2. Ebene)	VA 2023 inkl. NVA	VA 2023	1. NVA
311	**Einzahlungen aus der operativen Verwaltungstätigkeit**	**28.189.300,00**	**26.854.600,00**	**1.334.700,00**
3111	Einzahlungen aus eigenen Abgaben	9.621.800,00	8.629.000,00	992.800,00
3112	Einzahlungen aus Ertragsanteilen	9.343.500,00	9.534.300,00	-190.800,00
3113	Einzahlungen aus Gebühren	4.257.700,00	4.244.700,00	13.000,00
3114	Einzahlungen aus Leistungen	1.143.200,00	1.065.800,00	77.400,00
3115	Einzahlungen aus Besitz und wirtschaftlicher Tätigkeit	181.900,00	156.600,00	25.300,00
3116	Einzahlungen aus Veräußerung von geringwertigen Wirtschaftsgütern (GWG) und sonstige Einzahlungen	3.641.200,00	3.224.200,00	417.000,00
312	**Einzahlungen aus Transfers (ohne Kapitaltransfers)**	**1.794.400,00**	**1.407.500,00**	**386.900,00**
3121	Transferzahlungen von Trägern des öffentlichen Rechts	1.631.300,00	1.234.400,00	396.900,00
3122	Transferzahlungen von Beteiligungen	0,00	0,00	0,00
3123	Transferzahlungen von Unternehmen (inkl. Finanzunternehmen)	0,00	0,00	0,00
3124	Transferzahlungen von Haushalte und Organisationen ohne Erwerbscharakter	163.100,00	173.100,00	-10.000,00
3125	Transferzahlungen vom Ausland	0,00	0,00	0,00
3126	Investitions- und Tilgungszuschüsse zwischen Unternehmungen und Betrieben der Gebietskörperschaft und der Gebietskörperschaft	0,00	0,00	0,00
313	**Einzahlungen aus Finanzerträgen**	**600.100,00**	**600.100,00**	**0,00**
3131	Einzahlungen aus Zinserträgen	100,00	100,00	0,00
3133	Einzahlungen aus Gewinnentnahmen von marktbestimmten Betrieben	600.000,00	600.000,00	0,00
3134	Sonstige Einzahlungen aus Finanzerträgen	0,00	0,00	0,00
3135	Einzahlungen aus Dividenden/Gewinnausschüttungen	0,00	0,00	0,00
31	**Summe Einzahlungen operative Gebarung**	**30.583.800,00**	**28.862.200,00**	**1.721.600,00**
321	**Auszahlungen aus Personalaufwand**	**4.330.600,00**	**4.171.500,00**	**159.100,00**
3211	Auszahlungen für Personalaufwand Bezüge, Nebengebühren, und Mehrleistungsvergütungen)	3.399.000,00	3.291.800,00	107.200,00
3212	Auszahlungen für gesetzliche und freiwillige Sozialaufwendungen	918.600,00	869.400,00	49.200,00
3213	Auszahlungen aus sonstigem Personalaufwand	13.000,00	10.300,00	2.700,00
322	**Auszahlungen aus Sachaufwand (ohne Transferaufwand)**	**11.459.600,00**	**10.422.800,00**	**1.036.800,00**
3221	Auszahlungen für Gebrauchs- und Verbrauchsgüter, Handelswaren	1.203.300,00	1.080.800,00	122.500,00
3222	Auszahlungen für Verwaltungs- und Betriebsaufwand	1.581.800,00	1.235.300,00	346.500,00
3223	Auszahlungen für Leasing- und Mietaufwand	401.800,00	343.200,00	58.600,00
3224	Auszahlungen für Instandhaltung	1.980.800,00	1.931.400,00	49.400,00
3225	Sonstige Auszahlungen aus Sachaufwand	6.291.900,00	5.832.100,00	459.800,00
323	**Auszahlungen aus Transfers (ohne Kapitaltransfers)**	**12.836.200,00**	**12.921.400,00**	**-85.200,00**
3231	Transferzahlungen an Träger des öffentlichen Rechts	10.241.800,00	10.574.300,00	-332.500,00
3232	Transferzahlungen an Beteiligungen	0,00	0,00	0,00
3233	Transferzahlungen an Unternehmen (inkl. Finanzunternehmen)	394.300,00	352.700,00	41.600,00
3234	Transferzahlungen an Haushalte und Organisationen ohne Erwerbscharakter	2.200.100,00	1.994.400,00	205.700,00

MVAG	Mittelverwendungs- und aufbringungsgruppen (1. und 2. Ebene)	VA 2023 inkl. NVA	VA 2023	1. NVA
3235	Transferzahlungen an das Ausland	0,00	0,00	0,00
3236	Investitions- und Tilgungszuschüsse zwischen Unternehmungen und Betrieben der Gebietskörperschaft und der Gebietskörperschaft	0,00	0,00	0,00
324	**Auszahlungen aus Finanzaufwand**	**427.100,00**	**342.300,00**	**84.800,00**
3241	Auszahlungen für Zinsaufwand, für Finanzierungsleasing, für Forderungskauf, für Finanzschulden und derivative Finanzinstrumente m	404.200,00	321.600,00	82.600,00
3242	Auszahlungen für Zinsen aus derivativen Finanzinstrumenten ohne Grundgeschäft	0,00	0,00	0,00
3243	Auszahlung aus Gewinnentnahmen von marktbestimmten Betrieben	0,00	0,00	0,00
3244	Sonstige Auszahlungen aus Finanzaufwendungen	22.900,00	20.700,00	2.200,00
32	**Summe Auszahlungen operative Gebarung**	**29.053.500,00**	**27.858.000,00**	**1.195.500,00**
SA1	**Saldo (1) Geldfluss aus der Operativen Gebarung (31 – 32)**	**1.530.300,00**	**1.004.200,00**	**526.100,00**
331	**Einzahlungen aus der Investitionstätigkeit**	**30.000,00**	**30.000,00**	**0,00**
3311	Einzahlungen aus der Veräußerung von immateriellem Vermögen	0,00	0,00	0,00
3312	Einzahlungen aus der Veräußerung von Grundstücken und Grundstückeinrichtungen	0,00	0,00	0,00
3313	Einzahlungen aus der Veräußerung von Gebäuden und Bauten	0,00	0,00	0,00
3314	Einzahlungen aus der Veräußerung von technischen Anlagen, Fahrzeuge und Maschinen	30.000,00	30.000,00	0,00
3315	Einzahlungen aus der Veräußerung von Amts-, Betriebs- und Geschäftsausstattung	0,00	0,00	0,00
3316	Einzahlungen aus der Veräußerung von Kulturgütern	0,00	0,00	0,00
3317	Einzahlungen aus der Veräußerung von Beteiligungen	0,00	0,00	0,00
332	**Einzahlungen aus der Rückzahlung von Darlehen sowie gewährten Vorschüssen**	**1.300,00**	**1.300,00**	**0,00**
3321	Einzahlungen aus Darlehen an Träger des öffentlichen Rechts	0,00	0,00	0,00
3322	Einzahlungen aus Darlehen an Beteiligungen	0,00	0,00	0,00
3323	Einzahlungen aus Darlehen an Unternehmen und Haushalte	0,00	0,00	0,00
3325	Einzahlungen aus Vorschüssen und Anzahlungen	1.300,00	1.300,00	0,00
333	**Einzahlungen aus Kapitaltransfers**	**1.802.200,00**	**1.080.900,00**	**721.300,00**
3331	Kapitaltransferzahlungen von Trägern des öffentlichen Rechts	839.200,00	407.100,00	432.100,00
3332	Kapitaltransferzahlungen von Beteiligungen	0,00	0,00	0,00
3333	Kapitaltransferzahlungen von Unternehmen	0,00	0,00	0,00
3334	Kapitaltransferzahlungen von Haushalten und Organisationen ohne Erwerbscharakter	963.000,00	673.800,00	289.200,00
3335	Kapitaltransferzahlungen vom Ausland	0,00	0,00	0,00
33	**Summe Einzahlungen investive Gebarung**	**1.833.500,00**	**1.112.200,00**	**721.300,00**
341	**Auszahlungen aus der Investitionstätigkeit**	**5.635.300,00**	**4.550.000,00**	**1.085.300,00**
3411	Auszahlungen für den Erwerb von immateriellem Vermögen	2.400,00	2.400,00	0,00
3412	Auszahlungen für den Erwerb von Grundstücken und Grundstückseinrichtungen	2.201.500,00	2.239.000,00	-37.500,00
3413	Auszahlungen für den Erwerb von Gebäuden und Bauten	2.338.700,00	1.234.800,00	1.103.900,00
3414	Auszahlungen für den Erwerb von technischen Anlagen, Fahrzeuge und Maschinen	935.100,00	775.200,00	159.900,00

MVAG	Mittelverwendungs- und aufbringungsgruppen (1. und 2. Ebene)	VA 2023 inkl. NVA	VA 2023	1. NVA
3415	Auszahlungen für den Erwerb von Amts-, Betriebs- und Geschäftsausstattung	157.600,00	298.600,00	-141.000,00
3416	Auszahlungen für den Erwerb von Kulturgütern	0,00	0,00	0,00
3417	Auszahlungen für den Erwerb von Beteiligungen	0,00	0,00	0,00
342	**Auszahlungen von gewährten Darlehen sowie gewährten Vorschüssen**	**0,00**	**0,00**	**0,00**
3421	Auszahlung von Darlehen an Träger des öffentlichen Rechts	0,00	0,00	0,00
3422	Auszahlung von Darlehen an Beteiligungen	0,00	0,00	0,00
3423	Auszahlung von Darlehen an Unternehmen und Haushalte	0,00	0,00	0,00
3425	Auszahlungen von Vorschüssen und Anzahlungen	0,00	0,00	0,00
343	**Auszahlungen aus Kapitaltransfers**	**90.200,00**	**46.300,00**	**43.900,00**
3431	Kapitaltransferzahlungen an Träger des öffentlichen Rechts	0,00	0,00	0,00
3432	Kapitaltransferzahlungen an Beteiligungen	0,00	0,00	0,00
3433	Kapitaltransferzahlungen an Unternehmen (Finanzunternehmen)	0,00	0,00	0,00
3434	Kapitaltransferzahlungen an Haushalte und Organisationen ohne Erwerbscharakter	90.200,00	46.300,00	43.900,00
3435	Kapitaltransferzahlungen an das Ausland	0,00	0,00	0,00
34	**Summe Auszahlungen investive Gebarung**	**5.725.500,00**	**4.596.300,00**	**1.129.200,00**
SA2	**Saldo (2) Geldfluss aus der Investiven Gebarung (33 – 34)**	**-3.892.000,00**	**-3.484.100,00**	**-407.900,00**
SA3	**Saldo (3) Nettofinanzierungssaldo (Saldo 1 + Saldo 2)**	**-2.361.700,00**	**-2.479.900,00**	**118.200,00**
351	**Einzahlungen aus der Aufnahme von Finanzschulden**	**1.536.700,00**	**1.462.700,00**	**74.000,00**
3511	Einzahlungen aus empfangenen Darlehen von öffentlichen Körperschaften und Rechtsträgern	0,00	0,00	0,00
3512	Einzahlungen aus empfangenen Darlehen von Beteiligungen	0,00	0,00	0,00
3513	Einzahlungen aus empfangenen Darlehen von Unternehmen und privaten Haushalten	0,00	0,00	0,00
3514	Einzahlungen aus Finanzschulden (Finanzunternehmen)	1.536.700,00	1.462.700,00	74.000,00
353	**Einzahlungen infolge eines Kapitaltausch bei derivativen Finanzinstrumenten mit Grundgeschäft**	**0,00**	**0,00**	**0,00**
3530	Einzahlungen infolge eines Kapitaltausch bei derivativen Finanzinstrumenten mit Grundgeschäft	0,00	0,00	0,00
355	**Einzahlungen aus dem Abgang von Finanzinstrumenten**	**0,00**	**0,00**	**0,00**
3550	Einzahlungen aus dem Abgang von Finanzinstrumenten	0,00	0,00	0,00
35	**Summe Einzahlungen aus der Finanzierungstätigkeit**	**1.536.700,00**	**1.462.700,00**	**74.000,00**
361	**Auszahlungen aus der Tilgung von Finanzschulden**	**963.400,00**	**1.010.300,00**	**-46.900,00**
3611	Auszahlungen aus empfangenen Darlehen von öffentlichen Körperschaften und Rechtsträgern	0,00	0,00	0,00
3612	Auszahlungen aus empfangenen Darlehen von Beteiligungen	0,00	0,00	0,00
3613	Auszahlungen aus empfangenen Darlehen von Unternehmen und privaten Haushalten	0,00	0,00	0,00
3614	Auszahlungen aus Finanzschulden	963.400,00	1.010.300,00	-46.900,00

MVAG	Mittelverwendungs- und aufbringungsgruppen (1. und 2. Ebene)	VA 2023 inkl. NVA	VA 2023	1. NVA
3615	Auszahlung aus der Rückzahlung von Leasingverbindlichkeiten	0,00	0,00	0,00
363	**Auszahlungen infolge eines Kapitaltausch bei derivativen Finanzinstrumenten mit Grundgeschäft**	**0,00**	**0,00**	**0,00**
3630	Auszahlungen infolge eines Kapitaltausch bei derivativen Finanzinstrumenten mit Grundgeschäft	0,00	0,00	0,00
365	**Auszahlungen für den Erwerb von Finanzinstrumenten**	**37.000,00**	**39.500,00**	**-2.500,00**
3650	Auszahlungen für den Erwerb von Finanzinstrumenten	37.000,00	39.500,00	-2.500,00
36	**Summe Auszahlungen aus der Finanzierungstätigkeit**	**1.000.400,00**	**1.049.800,00**	**-49.400,00**
SA4	**Saldo (4) Geldfluss aus der Finanzierungstätigkeit (35 – 36)**	**536.300,00**	**412.900,00**	**123.400,00**
SA5	**Saldo (5) Geldfluss aus der voranschlagswirksamen Gebarung (Saldo 3 + Saldo 4)**	**-1.825.400,00**	**-2.067.000,00**	**241.600,00**

1. NVA Ergebnishaushalt Gesamt 1. und 2. Ebene (Anlage 1a)
- interne Vergütungen enthalten

MVAG	Mittelverwendungs- und aufbringungsgruppen (1. und 2. Ebene)	VA 2023 inkl. NVA	VA 2023	1. NVA
211	**Erträge aus der operativen Verwaltungstätigkeit**	**30.151.900,00**	**28.760.300,00**	**1.391.600,00**
2111	Erträge aus eigenen Abgaben	9.584.900,00	8.629.000,00	955.900,00
2112	Erträge aus Ertragsanteilen	9.343.500,00	9.534.300,00	-190.800,00
2113	Erträge aus Gebühren	4.257.700,00	4.244.700,00	13.000,00
2114	Erträge aus Leistungen	2.981.300,00	2.788.200,00	193.100,00
2115	Erträge aus Besitz und wirtschaftlicher Tätigkeit	181.900,00	156.600,00	25.300,00
2116	Erträge aus Veräußerung und sonstige Erträge	3.671.200,00	3.254.200,00	417.000,00
2117	Nicht finanzierungswirksame operative Erträge	131.400,00	153.300,00	-21.900,00
212	**Erträge aus Transfers**	**2.753.900,00**	**2.395.300,00**	**358.600,00**
2121	Transferertrag von Trägern des öffentlichen Rechts	1.631.300,00	1.234.400,00	396.900,00
2122	Transferertrag von Beteiligungen	0,00	0,00	0,00
2123	Transferertrag von Unternehmen (mit Finanzunternehmen)	0,00	0,00	0,00
2124	Transferertrag von Haushalten und Organisationen ohne Erwerbscharakter	163.100,00	173.100,00	-10.000,00
2125	Transferertrag vom Ausland	0,00	0,00	0,00
2126	Investitions- und Tilgungszuschüsse zwischen Unternehmungen und Betrieben der Gebietskörperschaft und der Gebietskörperschaft	0,00	0,00	0,00
2127	Nicht finanzierungswirksamer Transferertrag	959.500,00	987.800,00	-28.300,00
213	**Finanzerträge**	**600.100,00**	**600.100,00**	**0,00**
2131	Erträge aus Zinsen	100,00	100,00	0,00
2132	Erträge aus Zinsen aus derivativen Finanzinstrumenten ohne Grundgeschäft	0,00	0,00	0,00
2133	Erträge aus Gewinnentnahmen von marktbestimmten Betrieben	600.000,00	600.000,00	0,00
2134	Sonstige Finanzerträge	0,00	0,00	0,00
2135	Erträge aus Dividenden/Gewinnausschüttungen	0,00	0,00	0,00
2136	Sonstige nicht finanzierungswirksame Finanzerträge	0,00	0,00	0,00
21	**Summe Erträge**	**33.505.900,00**	**31.755.700,00**	**1.750.200,00**
221	**Personalaufwand**	**4.371.300,00**	**4.223.600,00**	**147.700,00**
2211	Personalaufwand (Bezüge, Nebengeb., Mehrleistungen)	3.399.000,00	3.291.800,00	107.200,00
2212	Gesetzlicher und freiwilliger Sozialaufwand	908.600,00	869.400,00	39.200,00
2213	Sonstiger Personalaufwand	13.000,00	10.300,00	2.700,00
2214	Nicht finanzierungswirksamer Personalaufwand	50.700,00	52.100,00	-1.400,00
222	**Sachaufwand (ohne Transferaufwand)**	**16.241.700,00**	**15.180.200,00**	**1.061.500,00**
2221	Gebrauchs- und Verbrauchsgüter, Handelswaren	1.201.800,00	1.080.800,00	121.000,00
2222	Verwaltungs- und Betriebsaufwand	1.573.800,00	1.235.300,00	338.500,00
2223	Leasing- und Mietaufwand	401.800,00	343.200,00	58.600,00
2224	Instandhaltung	1.978.500,00	1.931.400,00	47.100,00
2225	Sonstiger Sachaufwand	8.041.300,00	7.571.600,00	469.700,00
2226	Nicht finanzierungswirksamer Sachaufwand	3.044.500,00	3.017.900,00	26.600,00

MVAG	Mittelverwendungs- und aufbringungsgruppen (1. und 2. Ebene)	VA 2023 inkl. NVA	VA 2023	1. NVA
223	**Transferaufwand (laufende Transfers und Kapitaltransfers)**	**12.884.700,00**	**12.967.700,00**	**-83.000,00**
2231	Transferaufwand an Träger des öffentlichen Rechts	10.228.100,00	10.574.300,00	-346.200,00
2232	Transferaufwand an Beteiligungen	0,00	0,00	0,00
2233	Transferaufwand an Unternehmen (mit Finanzunternehmen)	394.300,00	352.700,00	41.600,00
2234	Transferaufwand an Haushalte und Organisationen ohne Erwerbscharakter	2.262.300,00	2.040.700,00	221.600,00
2235	Transferaufwand an das Ausland	0,00	0,00	0,00
2236	Investitions- und Tilgungszuschüsse zwischen Unternehmungen und Betrieben der Gebietskörperschaft und der Gebietskörperschaft	0,00	0,00	0,00
2237	Nicht finanzierungswirksamer Transferaufwand	0,00	0,00	0,00
224	**Finanzaufwand**	**469.900,00**	**385.100,00**	**84.800,00**
2241	Zinsen aus Finanzschulden, Finanzierungsleasing, Forderungskauf und derivativen Finanzinstrumenten mit Grundgeschäft	404.200,00	321.600,00	82.600,00
2242	Zinsen und sonstige Aufwendungen aus derivativen Finanzinstrumenten ohne Grundgeschäft	0,00	0,00	0,00
2243	Gewinnentnahmen von Unternehmungen und marktbestimmten Betrieben der Gebietskörperschaft (innerhalb der Gebietskörperscha	0,00	0,00	0,00
2244	Sonstiger Finanzaufwand	22.900,00	20.700,00	2.200,00
2245	Nicht finanzierungswirksamer Finanzaufwand	42.800,00	42.800,00	0,00
22	**Summe Aufwendungen**	**33.967.600,00**	**32.756.600,00**	**1.211.000,00**
SA0	**Saldo (0) Nettoergebnis (21 - 22)**	**-461.700,00**	**-1.000.900,00**	**539.200,00**
230	**Entnahmen von Haushaltsrücklagen**	**1.920.900,00**	**2.067.000,00**	**-146.100,00**
2301	Entnahmen von Haushaltsrücklagen	1.920.900,00	2.067.000,00	-146.100,00
240	**Zuweisung an Haushaltsrücklagen**	**667.900,00**	**0,00**	**667.900,00**
2401	Zuweisung an Haushaltsrücklagen	667.900,00	0,00	667.900,00
23	**Summe Haushaltsrücklagen**	**1.253.000,00**	**2.067.000,00**	**-814.000,00**
SA00	**Nettoergebnis nach Zuweisung und Entnahmen von Haushaltsrücklagen (Saldo 0 +/- SU23)**	**791.300,00**	**1.066.100,00**	**-274.800,00**

NVA Finanzierungshaushalt Gesamt 1. und 2. Ebene (Anlage 1b)
- interne Vergütungen enthalten

MVAG	Mittelverwendungs- und aufbringungsgruppen (1. und 2. Ebene)	VA 2023 inkl. NVA	VA 2023	1. NVA
311	**Einzahlungen aus der operativen Verwaltungstätigkeit**	**30.027.400,00**	**28.577.000,00**	**1.450.400,00**
3111	Einzahlungen aus eigenen Abgaben	9.621.800,00	8.629.000,00	992.800,00
3112	Einzahlungen aus Ertragsanteilen	9.343.500,00	9.534.300,00	-190.800,00
3113	Einzahlungen aus Gebühren	4.257.700,00	4.244.700,00	13.000,00
3114	Einzahlungen aus Leistungen	2.981.300,00	2.788.200,00	193.100,00
3115	Einzahlungen aus Besitz und wirtschaftlicher Tätigkeit	181.900,00	156.600,00	25.300,00
3116	Einzahlungen aus Veräußerung von geringwertigen Wirtschaftsgütern (GWG) und sonstige Einzahlungen	3.641.200,00	3.224.200,00	417.000,00
312	**Einzahlungen aus Transfers (ohne Kapitaltransfers)**	**1.794.400,00**	**1.407.500,00**	**386.900,00**
3121	Transferzahlungen von Trägern des öffentlichen Rechts	1.631.300,00	1.234.400,00	396.900,00
3122	Transferzahlungen von Beteiligungen	0,00	0,00	0,00
3123	Transferzahlungen von Unternehmen (inkl. Finanzunternehmen)	0,00	0,00	0,00
3124	Transferzahlungen von Haushalte und Organisationen ohne Erwerbscharakter	163.100,00	173.100,00	-10.000,00
3125	Transferzahlungen vom Ausland	0,00	0,00	0,00
3126	Investitions- und Tilgungszuschüsse zwischen Unternehmungen und Betrieben der Gebietskörperschaft und der Gebietskörperschaft	0,00	0,00	0,00
313	**Einzahlungen aus Finanzerträgen**	**600.100,00**	**600.100,00**	**0,00**
3131	Einzahlungen aus Zinserträgen	100,00	100,00	0,00
3133	Einzahlungen aus Gewinnentnahmen von marktbestimmten Betrieben	600.000,00	600.000,00	0,00
3134	Sonstige Einzahlungen aus Finanzerträgen	0,00	0,00	0,00
3135	Einzahlungen aus Dividenden/Gewinnausschüttungen	0,00	0,00	0,00
31	**Summe Einzahlungen operative Gebarung**	**32.421.900,00**	**30.584.600,00**	**1.837.300,00**
321	**Auszahlungen aus Personalaufwand**	**4.330.600,00**	**4.171.500,00**	**159.100,00**
3211	Auszahlungen für Personalaufwand Bezüge, Nebengebühren, und Mehrleistungsvergütungen)	3.399.000,00	3.291.800,00	107.200,00
3212	Auszahlungen für gesetzliche und freiwillige Sozialaufwendungen	918.600,00	869.400,00	49.200,00
3213	Auszahlungen aus sonstigem Personalaufwand	13.000,00	10.300,00	2.700,00
322	**Auszahlungen aus Sachaufwand (ohne Transferaufwand)**	**13.297.700,00**	**12.145.200,00**	**1.152.500,00**
3221	Auszahlungen für Gebrauchs- und Verbrauchsgüter, Handelswaren	1.203.300,00	1.080.800,00	122.500,00
3222	Auszahlungen für Verwaltungs- und Betriebsaufwand	1.581.800,00	1.235.300,00	346.500,00
3223	Auszahlungen für Leasing- und Mietaufwand	401.800,00	343.200,00	58.600,00
3224	Auszahlungen für Instandhaltung	1.980.800,00	1.931.400,00	49.400,00
3225	Sonstige Auszahlungen aus Sachaufwand	8.130.000,00	7.554.500,00	575.500,00
323	**Auszahlungen aus Transfers (ohne Kapitaltransfers)**	**12.836.200,00**	**12.921.400,00**	**-85.200,00**
3231	Transferzahlungen an Träger des öffentlichen Rechts	10.241.800,00	10.574.300,00	-332.500,00
3232	Transferzahlungen an Beteiligungen	0,00	0,00	0,00
3233	Transferzahlungen an Unternehmen (inkl. Finanzunternehmen)	394.300,00	352.700,00	41.600,00
3234	Transferzahlungen an Haushalte und Organisationen ohne Erwerbscharakter	2.200.100,00	1.994.400,00	205.700,00

MVAG	Mittelverwendungs- und aufbringungsgruppen (1. und 2. Ebene)	VA 2023 inkl. NVA	VA 2023	1. NVA
3235	Transferzahlungen an das Ausland	0,00	0,00	0,00
3236	Investitions- und Tilgungszuschüsse zwischen Unternehmungen und Betrieben der Gebietskörperschaft und der Gebietskörperschaft	0,00	0,00	0,00
324	**Auszahlungen aus Finanzaufwand**	**427.100,00**	**342.300,00**	**84.800,00**
3241	Auszahlungen für Zinsaufwand, für Finanzierungsleasing, für Forderungskauf, für Finanzschulden und derivative Finanzinstrumente m	404.200,00	321.600,00	82.600,00
3242	Auszahlungen für Zinsen aus derivativen Finanzinstrumenten ohne Grundgeschäft	0,00	0,00	0,00
3243	Auszahlung aus Gewinnentnahmen von marktbestimmten Betrieben	0,00	0,00	0,00
3244	Sonstige Auszahlungen aus Finanzaufwendungen	22.900,00	20.700,00	2.200,00
32	**Summe Auszahlungen operative Gebarung**	**30.891.600,00**	**29.580.400,00**	**1.311.200,00**
SA1	**Saldo (1) Geldfluss aus der Operativen Gebarung (31 – 32)**	**1.530.300,00**	**1.004.200,00**	**526.100,00**
331	**Einzahlungen aus der Investitionstätigkeit**	**30.000,00**	**30.000,00**	**0,00**
3311	Einzahlungen aus der Veräußerung von immateriellem Vermögen	0,00	0,00	0,00
3312	Einzahlungen aus der Veräußerung von Grundstücken und Grundstückeinrichtungen	0,00	0,00	0,00
3313	Einzahlungen aus der Veräußerung von Gebäuden und Bauten	0,00	0,00	0,00
3314	Einzahlungen aus der Veräußerung von technischen Anlagen, Fahrzeuge und Maschinen	30.000,00	30.000,00	0,00
3315	Einzahlungen aus der Veräußerung von Amts-, Betriebs- und Geschäftsausstattung	0,00	0,00	0,00
3316	Einzahlungen aus der Veräußerung von Kulturgütern	0,00	0,00	0,00
3317	Einzahlungen aus der Veräußerung von Beteiligungen	0,00	0,00	0,00
332	**Einzahlungen aus der Rückzahlung von Darlehen sowie gewährten Vorschüssen**	**1.300,00**	**1.300,00**	**0,00**
3321	Einzahlungen aus Darlehen an Träger des öffentlichen Rechts	0,00	0,00	0,00
3322	Einzahlungen aus Darlehen an Beteiligungen	0,00	0,00	0,00
3323	Einzahlungen aus Darlehen an Unternehmen und Haushalte	0,00	0,00	0,00
3325	Einzahlungen aus Vorschüssen und Anzahlungen	1.300,00	1.300,00	0,00
333	**Einzahlungen aus Kapitaltransfers**	**1.802.200,00**	**1.080.900,00**	**721.300,00**
3331	Kapitaltransferzahlungen von Trägern des öffentlichen Rechts	839.200,00	407.100,00	432.100,00
3332	Kapitaltransferzahlungen von Beteiligungen	0,00	0,00	0,00
3333	Kapitaltransferzahlungen von Unternehmen	0,00	0,00	0,00
3334	Kapitaltransferzahlungen von Haushalten und Organisationen ohne Erwerbscharakter	963.000,00	673.800,00	289.200,00
3335	Kapitaltransferzahlungen vom Ausland	0,00	0,00	0,00
33	**Summe Einzahlungen investive Gebarung**	**1.833.500,00**	**1.112.200,00**	**721.300,00**
341	**Auszahlungen aus der Investitionstätigkeit**	**5.635.300,00**	**4.550.000,00**	**1.085.300,00**
3411	Auszahlungen für den Erwerb von immateriellem Vermögen	2.400,00	2.400,00	0,00
3412	Auszahlungen für den Erwerb von Grundstücken und Grundstückseinrichtungen	2.201.500,00	2.239.000,00	-37.500,00
3413	Auszahlungen für den Erwerb von Gebäuden und Bauten	2.338.700,00	1.234.800,00	1.103.900,00
3414	Auszahlungen für den Erwerb von technischen Anlagen, Fahrzeuge und Maschinen	935.100,00	775.200,00	159.900,00

MVAG	Mittelverwendungs- und aufbringungsgruppen (1. und 2. Ebene)	VA 2023 inkl. NVA	VA 2023	1. NVA
3415	Auszahlungen für den Erwerb von Amts-, Betriebs- und Geschäftsausstattung	157.600,00	298.600,00	-141.000,00
3416	Auszahlungen für den Erwerb von Kulturgütern	0,00	0,00	0,00
3417	Auszahlungen für den Erwerb von Beteiligungen	0,00	0,00	0,00
342	**Auszahlungen von gewährten Darlehen sowie gewährten Vorschüssen**	**0,00**	**0,00**	**0,00**
3421	Auszahlung von Darlehen an Träger des öffentlichen Rechts	0,00	0,00	0,00
3422	Auszahlung von Darlehen an Beteiligungen	0,00	0,00	0,00
3423	Auszahlung von Darlehen an Unternehmen und Haushalte	0,00	0,00	0,00
3425	Auszahlungen von Vorschüssen und Anzahlungen	0,00	0,00	0,00
343	**Auszahlungen aus Kapitaltransfers**	**90.200,00**	**46.300,00**	**43.900,00**
3431	Kapitaltransferzahlungen an Träger des öffentlichen Rechts	0,00	0,00	0,00
3432	Kapitaltransferzahlungen an Beteiligungen	0,00	0,00	0,00
3433	Kapitaltransferzahlungen an Unternehmen (Finanzunternehmen)	0,00	0,00	0,00
3434	Kapitaltransferzahlungen an Haushalte und Organisationen ohne Erwerbscharakter	90.200,00	46.300,00	43.900,00
3435	Kapitaltransferzahlungen an das Ausland	0,00	0,00	0,00
34	**Summe Auszahlungen investive Gebarung**	**5.725.500,00**	**4.596.300,00**	**1.129.200,00**
SA2	**Saldo (2) Geldfluss aus der Investiven Gebarung (33 – 34)**	**-3.892.000,00**	**-3.484.100,00**	**-407.900,00**
SA3	**Saldo (3) Nettofinanzierungssaldo (Saldo 1 + Saldo 2)**	**-2.361.700,00**	**-2.479.900,00**	**118.200,00**
351	**Einzahlungen aus der Aufnahme von Finanzschulden**	**1.536.700,00**	**1.462.700,00**	**74.000,00**
3511	Einzahlungen aus empfangenen Darlehen von öffentlichen Körperschaften und Rechtsträgern	0,00	0,00	0,00
3512	Einzahlungen aus empfangenen Darlehen von Beteiligungen	0,00	0,00	0,00
3513	Einzahlungen aus empfangenen Darlehen von Unternehmen und privaten Haushalten	0,00	0,00	0,00
3514	Einzahlungen aus Finanzschulden (Finanzunternehmen)	1.536.700,00	1.462.700,00	74.000,00
353	**Einzahlungen infolge eines Kapitaltausch bei derivativen Finanzinstrumenten mit Grundgeschäft**	**0,00**	**0,00**	**0,00**
3530	Einzahlungen infolge eines Kapitaltausch bei derivativen Finanzinstrumenten mit Grundgeschäft	0,00	0,00	0,00
355	**Einzahlungen aus dem Abgang von Finanzinstrumenten**	**0,00**	**0,00**	**0,00**
3550	Einzahlungen aus dem Abgang von Finanzinstrumenten	0,00	0,00	0,00
35	**Summe Einzahlungen aus der Finanzierungstätigkeit**	**1.536.700,00**	**1.462.700,00**	**74.000,00**
361	**Auszahlungen aus der Tilgung von Finanzschulden**	**963.400,00**	**1.010.300,00**	**-46.900,00**
3611	Auszahlungen aus empfangenen Darlehen von öffentlichen Körperschaften und Rechtsträgern	0,00	0,00	0,00
3612	Auszahlungen aus empfangenen Darlehen von Beteiligungen	0,00	0,00	0,00
3613	Auszahlungen aus empfangenen Darlehen von Unternehmen und privaten Haushalten	0,00	0,00	0,00
3614	Auszahlungen aus Finanzschulden	963.400,00	1.010.300,00	-46.900,00

MVAG	Mittelverwendungs- und aufbringungsgruppen (1. und 2. Ebene)	VA 2023 inkl. NVA	VA 2023	1. NVA
3615	Auszahlung aus der Rückzahlung von Leasingverbindlichkeiten	0,00	0,00	0,00
363	**Auszahlungen infolge eines Kapitaltausch bei derivativen Finanzinstrumenten mit Grundgeschäft**	**0,00**	**0,00**	**0,00**
3630	Auszahlungen infolge eines Kapitaltausch bei derivativen Finanzinstrumenten mit Grundgeschäft	0,00	0,00	0,00
365	**Auszahlungen für den Erwerb von Finanzinstrumenten**	**37.000,00**	**39.500,00**	**-2.500,00**
3650	Auszahlungen für den Erwerb von Finanzinstrumenten	37.000,00	39.500,00	-2.500,00
36	**Summe Auszahlungen aus der Finanzierungstätigkeit**	**1.000.400,00**	**1.049.800,00**	**-49.400,00**
SA4	**Saldo (4) Geldfluss aus der Finanzierungstätigkeit (35 – 36)**	**536.300,00**	**412.900,00**	**123.400,00**
SA5	**Saldo (5) Geldfluss aus der voranschlagswirksamen Gebarung (Saldo 3 + Saldo 4)**	**-1.825.400,00**	**-2.067.000,00**	**241.600,00**

1. NVA Ergebnishaushalt Bereichsbudget 1. und 2. Ebene (Anlage 1a)

Vertretungskörper und allgemeine Verwaltung (Gruppe 0)

MVAG	Mittelverwendungs- und -aufbringungsgruppen (1. und 2. Ebene)	VA 2023 inkl. NVA	VA 2023	1. NVA
211	**Erträge aus der operativen Verwaltungstätigkeit**	**599.100,00**	**576.600,00**	**22.500,00**
2111	Erträge aus eigenen Abgaben	0,00	0,00	0,00
2112	Erträge aus Ertragsanteilen	0,00	0,00	0,00
2113	Erträge aus Gebühren	0,00	0,00	0,00
2114	Erträge aus Leistungen	466.400,00	422.500,00	43.900,00
2115	Erträge aus Besitz und wirtschaftlicher Tätigkeit	3.400,00	3.000,00	400,00
2116	Erträge aus Veräußerung und sonstige Erträge	87.400,00	109.200,00	-21.800,00
2117	Nicht finanzierungswirksame operative Erträge	41.900,00	41.900,00	0,00
212	**Erträge aus Transfers**	**235.600,00**	**178.800,00**	**56.800,00**
2121	Transferertrag von Trägern des öffentlichen Rechts	191.700,00	134.900,00	56.800,00
2122	Transferertrag von Beteiligungen	0,00	0,00	0,00
2123	Transferertrag von Unternehmen (mit Finanzunternehmen)	0,00	0,00	0,00
2124	Transferertrag von Haushalten und Organisationen ohne Erwerbscharakter	38.100,00	38.100,00	0,00
2125	Transferertrag vom Ausland	0,00	0,00	0,00
2126	Investitions- und Tilgungszuschüsse zwischen Unternehmungen und Betrieben der Gebietskörperschaft und der Gebietskörperschaft	0,00	0,00	0,00
2127	Nicht finanzierungswirksamer Transferertrag	5.800,00	5.800,00	0,00
213	**Finanzerträge**	**0,00**	**0,00**	**0,00**
2131	Erträge aus Zinsen	0,00	0,00	0,00
2132	Erträge aus Zinsen aus derivativen Finanzinstrumenten ohne Grundgeschäft	0,00	0,00	0,00
2133	Erträge aus Gewinnentnahmen von marktbestimmten Betrieben	0,00	0,00	0,00
2134	Sonstige Finanzerträge	0,00	0,00	0,00
2135	Erträge aus Dividenden/Gewinnausschüttungen	0,00	0,00	0,00
2136	Sonstige nicht finanzierungswirksame Finanzerträge	0,00	0,00	0,00
21	**Summe Erträge**	**834.700,00**	**755.400,00**	**79.300,00**
221	**Personalaufwand**	**1.740.000,00**	**1.691.900,00**	**48.100,00**
2211	Personalaufwand (Bezüge, Nebengeb., Mehrleistungen)	1.330.000,00	1.304.000,00	26.000,00
2212	Gesetzlicher und freiwilliger Sozialaufwand	376.400,00	356.200,00	20.200,00
2213	Sonstiger Personalaufwand	13.000,00	10.300,00	2.700,00
2214	Nicht finanzierungswirksamer Personalaufwand	20.600,00	21.400,00	-800,00
222	**Sachaufwand (ohne Transferaufwand)**	**1.009.700,00**	**867.900,00**	**141.800,00**
2221	Gebrauchs- und Verbrauchsgüter, Handelswaren	61.300,00	45.500,00	15.800,00
2222	Verwaltungs- und Betriebsaufwand	172.200,00	92.800,00	79.400,00

Vertretungskörper und allgemeine Verwaltung (Gruppe 0)

MVAG	Mittelverwendungs- und -aufbringungsgruppen (1. und 2. Ebene)	VA 2023 inkl. NVA	VA 2023	1. NVA
2223	Leasing- und Mietaufwand	12.300,00	11.200,00	1.100,00
2224	Instandhaltung	17.000,00	17.000,00	0,00
2225	Sonstiger Sachaufwand	695.600,00	649.200,00	46.400,00
2226	Nicht finanzierungswirksamer Sachaufwand	51.300,00	52.200,00	-900,00
223	**Transferaufwand (laufende Transfers und Kapitaltransfers)**	**460.700,00**	**470.700,00**	**-10.000,00**
2231	Transferaufwand an Träger des öffentlichen Rechts	450.200,00	458.900,00	-8.700,00
2232	Transferaufwand an Beteiligungen	0,00	0,00	0,00
2233	Transferaufwand an Unternehmen (mit Finanzunternehmen)	9.800,00	10.500,00	-700,00
2234	Transferaufwand an Haushalte und Organisationen ohne Erwerbscharakter	700,00	1.300,00	-600,00
2235	Transferaufwand an das Ausland	0,00	0,00	0,00
2236	Investitions- und Tilgungszuschüsse zwischen Unternehmungen und Betrieben der Gebietskörperschaft und der Gebietskörperschaft	0,00	0,00	0,00
2237	Nicht finanzierungswirksamer Transferaufwand	0,00	0,00	0,00
224	**Finanzaufwand**	**43.600,00**	**49.400,00**	**-5.800,00**
2241	Zinsen aus Finanzschulden, Finanzierungsleasing, Forderungskauf und derivativen Finanzinstrumenten mit Grundgeschäft	800,00	6.600,00	-5.800,00
2242	Zinsen und sonstige Aufwendungen aus derivativen Finanzinstrumenten ohne Grundgeschäft	0,00	0,00	0,00
2243	Gewinnentnahmen von Unternehmungen und marktbestimmten Betrieben der Gebietskörperschaft (innerhalb der Gebietskörperscha	0,00	0,00	0,00
2244	Sonstiger Finanzaufwand	0,00	0,00	0,00
2245	Nicht finanzierungswirksamer Finanzaufwand	42.800,00	42.800,00	0,00
22	**Summe Aufwendungen**	**3.254.000,00**	**3.079.900,00**	**174.100,00**
SA0	**Saldo (0) Nettoergebnis (21 - 22)**	**-2.419.300,00**	**-2.324.500,00**	**-94.800,00**
230	**Entnahmen von Haushaltsrücklagen**	**500,00**	**0,00**	**500,00**
2301	Entnahmen von Haushaltsrücklagen	500,00	0,00	500,00
240	**Zuweisung an Haushaltsrücklagen**	**0,00**	**0,00**	**0,00**
2401	Zuweisung an Haushaltsrücklagen	0,00	0,00	0,00
23	**Summe Haushaltsrücklagen**	**500,00**	**0,00**	**500,00**
SA00	**Nettoergebnis nach Zuweisung und Entnahmen von Haushaltsrücklagen (Saldo 0 +/- SU23)**	**-2.418.800,00**	**-2.324.500,00**	**-94.300,00**

Öffentliche Ordnung und Sicherheit (Gruppe 1)

MVAG	Mittelverwendungs- und -aufbringungsgruppen (1. und 2. Ebene)	VA 2023 inkl. NVA	VA 2023	1. NVA
211	**Erträge aus der operativen Verwaltungstätigkeit**	**512.300,00**	**705.300,00**	**-193.000,00**
2111	Erträge aus eigenen Abgaben	0,00	0,00	0,00
2112	Erträge aus Ertragsanteilen	0,00	0,00	0,00
2113	Erträge aus Gebühren	0,00	0,00	0,00
2114	Erträge aus Leistungen	51.000,00	12.500,00	38.500,00
2115	Erträge aus Besitz und wirtschaftlicher Tätigkeit	0,00	0,00	0,00
2116	Erträge aus Veräußerung und sonstige Erträge	461.300,00	692.800,00	-231.500,00
2117	Nicht finanzierungswirksame operative Erträge	0,00	0,00	0,00
212	**Erträge aus Transfers**	**57.600,00**	**56.300,00**	**1.300,00**
2121	Transferertrag von Trägern des öffentlichen Rechts	0,00	0,00	0,00
2122	Transferertrag von Beteiligungen	0,00	0,00	0,00
2123	Transferertrag von Unternehmen (mit Finanzunternehmen)	0,00	0,00	0,00
2124	Transferertrag von Haushalten und Organisationen ohne Erwerbscharakter	0,00	0,00	0,00
2125	Transferertrag vom Ausland	0,00	0,00	0,00
2126	Investitions- und Tilgungszuschüsse zwischen Unternehmungen und Betrieben der Gebietskörperschaft und der Gebietskörperschaft	0,00	0,00	0,00
2127	Nicht finanzierungswirksamer Transferertrag	57.600,00	56.300,00	1.300,00
213	**Finanzerträge**	**0,00**	**0,00**	**0,00**
2131	Erträge aus Zinsen	0,00	0,00	0,00
2132	Erträge aus Zinsen aus derivativen Finanzinstrumenten ohne Grundgeschäft	0,00	0,00	0,00
2133	Erträge aus Gewinnentnahmen von marktbestimmten Betrieben	0,00	0,00	0,00
2134	Sonstige Finanzerträge	0,00	0,00	0,00
2135	Erträge aus Dividenden/Gewinnausschüttungen	0,00	0,00	0,00
2136	Sonstige nicht finanzierungswirksame Finanzerträge	0,00	0,00	0,00
21	**Summe Erträge**	**569.900,00**	**761.600,00**	**-191.700,00**
221	**Personalaufwand**	**5.400,00**	**5.300,00**	**100,00**
2211	Personalaufwand (Bezüge, Nebengeb., Mehrleistungen)	4.200,00	4.100,00	100,00
2212	Gesetzlicher und freiwilliger Sozialaufwand	1.100,00	1.100,00	0,00
2213	Sonstiger Personalaufwand	0,00	0,00	0,00
2214	Nicht finanzierungswirksamer Personalaufwand	100,00	100,00	0,00
222	**Sachaufwand (ohne Transferaufwand)**	**453.800,00**	**314.100,00**	**139.700,00**
2221	Gebrauchs- und Verbrauchsgüter, Handelswaren	43.100,00	1.400,00	41.700,00
2222	Verwaltungs- und Betriebsaufwand	48.600,00	14.700,00	33.900,00

Öffentliche Ordnung und Sicherheit (Gruppe 1)

MVAG	Mittelverwendungs- und -aufbringungsgruppen (1. und 2. Ebene)	VA 2023 inkl. NVA	VA 2023	1. NVA
2223	Leasing- und Mietaufwand	300,00	300,00	0,00
2224	Instandhaltung	76.700,00	45.000,00	31.700,00
2225	Sonstiger Sachaufwand	57.300,00	30.400,00	26.900,00
2226	Nicht finanzierungswirksamer Sachaufwand	227.800,00	222.300,00	5.500,00
223	**Transferaufwand (laufende Transfers und Kapitaltransfers)**	**4.100,00**	**137.700,00**	**-133.600,00**
2231	Transferaufwand an Träger des öffentlichen Rechts	2.300,00	135.900,00	-133.600,00
2232	Transferaufwand an Beteiligungen	0,00	0,00	0,00
2233	Transferaufwand an Unternehmen (mit Finanzunternehmen)	0,00	0,00	0,00
2234	Transferaufwand an Haushalte und Organisationen ohne Erwerbscharakter	1.800,00	1.800,00	0,00
2235	Transferaufwand an das Ausland	0,00	0,00	0,00
2236	Investitions- und Tilgungszuschüsse zwischen Unternehmungen und Betrieben der Gebietskörperschaft und der Gebietskörperschaft	0,00	0,00	0,00
2237	Nicht finanzierungswirksamer Transferaufwand	0,00	0,00	0,00
224	**Finanzaufwand**	**27.400,00**	**17.100,00**	**10.300,00**
2241	Zinsen aus Finanzschulden, Finanzierungsleasing, Forderungskauf und derivativen Finanzinstrumenten mit Grundgeschäft	27.300,00	17.100,00	10.200,00
2242	Zinsen und sonstige Aufwendungen aus derivativen Finanzinstrumenten ohne Grundgeschäft	0,00	0,00	0,00
2243	Gewinnentnahmen von Unternehmungen und marktbestimmten Betrieben der Gebietskörperschaft (innerhalb der Gebietskörperscha	0,00	0,00	0,00
2244	Sonstiger Finanzaufwand	100,00	0,00	100,00
2245	Nicht finanzierungswirksamer Finanzaufwand	0,00	0,00	0,00
22	**Summe Aufwendungen**	**490.700,00**	**474.200,00**	**16.500,00**
SA0	**Saldo (0) Nettoergebnis (21 - 22)**	**79.200,00**	**287.400,00**	**-208.200,00**
230	**Entnahmen von Haushaltsrücklagen**	**0,00**	**0,00**	**0,00**
2301	Entnahmen von Haushaltsrücklagen	0,00	0,00	0,00
240	**Zuweisung an Haushaltsrücklagen**	**0,00**	**0,00**	**0,00**
2401	Zuweisung an Haushaltsrücklagen	0,00	0,00	0,00
23	**Summe Haushaltsrücklagen**	**0,00**	**0,00**	**0,00**
SA00	**Nettoergebnis nach Zuweisung und Entnahmen von Haushaltsrücklagen (Saldo 0 +/- SU23)**	**79.200,00**	**287.400,00**	**-208.200,00**

Unterricht, Erziehung, Sport und Wissenschaft (Gruppe 2)

MVAG	Mittelverwendungs- und -aufbringungsgruppen (1. und 2. Ebene)	VA 2023 inkl. NVA	VA 2023	1. NVA
211	**Erträge aus der operativen Verwaltungstätigkeit**	**2.337.400,00**	**1.253.300,00**	**1.084.100,00**
2111	Erträge aus eigenen Abgaben	0,00	0,00	0,00
2112	Erträge aus Ertragsanteilen	0,00	0,00	0,00
2113	Erträge aus Gebühren	0,00	0,00	0,00
2114	Erträge aus Leistungen	715.900,00	649.300,00	66.600,00
2115	Erträge aus Besitz und wirtschaftlicher Tätigkeit	38.500,00	36.700,00	1.800,00
2116	Erträge aus Veräußerung und sonstige Erträge	1.551.600,00	514.000,00	1.037.600,00
2117	Nicht finanzierungswirksame operative Erträge	31.400,00	53.300,00	-21.900,00
212	**Erträge aus Transfers**	**462.900,00**	**496.800,00**	**-33.900,00**
2121	Transferertrag von Trägern des öffentlichen Rechts	236.900,00	232.000,00	4.900,00
2122	Transferertrag von Beteiligungen	0,00	0,00	0,00
2123	Transferertrag von Unternehmen (mit Finanzunternehmen)	0,00	0,00	0,00
2124	Transferertrag von Haushalten und Organisationen ohne Erwerbscharakter	0,00	0,00	0,00
2125	Transferertrag vom Ausland	0,00	0,00	0,00
2126	Investitions- und Tilgungszuschüsse zwischen Unternehmungen und Betrieben der Gebietskörperschaft und der Gebietskörperschaft	0,00	0,00	0,00
2127	Nicht finanzierungswirksamer Transferertrag	226.000,00	264.800,00	-38.800,00
213	**Finanzerträge**	**0,00**	**0,00**	**0,00**
2131	Erträge aus Zinsen	0,00	0,00	0,00
2132	Erträge aus Zinsen aus derivativen Finanzinstrumenten ohne Grundgeschäft	0,00	0,00	0,00
2133	Erträge aus Gewinnentnahmen von marktbestimmten Betrieben	0,00	0,00	0,00
2134	Sonstige Finanzerträge	0,00	0,00	0,00
2135	Erträge aus Dividenden/Gewinnausschüttungen	0,00	0,00	0,00
2136	Sonstige nicht finanzierungswirksame Finanzerträge	0,00	0,00	0,00
21	**Summe Erträge**	**2.800.300,00**	**1.750.100,00**	**1.050.200,00**
221	**Personalaufwand**	**908.600,00**	**873.700,00**	**34.900,00**
2211	Personalaufwand (Bezüge, Nebengeb., Mehrleistungen)	713.500,00	681.900,00	31.600,00
2212	Gesetzlicher und freiwilliger Sozialaufwand	189.500,00	185.600,00	3.900,00
2213	Sonstiger Personalaufwand	0,00	0,00	0,00
2214	Nicht finanzierungswirksamer Personalaufwand	5.600,00	6.200,00	-600,00
222	**Sachaufwand (ohne Transferaufwand)**	**3.202.700,00**	**2.939.500,00**	**263.200,00**
2221	Gebrauchs- und Verbrauchsgüter, Handelswaren	232.000,00	142.400,00	89.600,00
2222	Verwaltungs- und Betriebsaufwand	543.600,00	340.000,00	203.600,00

Unterricht, Erziehung, Sport und Wissenschaft (Gruppe 2)

MVAG	Mittelverwendungs- und -aufbringungsgruppen (1. und 2. Ebene)	VA 2023 inkl. NVA	VA 2023	1. NVA
2223	Leasing- und Mietaufwand	226.600,00	192.700,00	33.900,00
2224	Instandhaltung	390.600,00	283.400,00	107.200,00
2225	Sonstiger Sachaufwand	1.111.900,00	1.265.400,00	-153.500,00
2226	Nicht finanzierungswirksamer Sachaufwand	698.000,00	715.600,00	-17.600,00
223	**Transferaufwand (laufende Transfers und Kapitaltransfers)**	**1.845.900,00**	**2.191.800,00**	**-345.900,00**
2231	Transferaufwand an Träger des öffentlichen Rechts	0,00	521.800,00	-521.800,00
2232	Transferaufwand an Beteiligungen	0,00	0,00	0,00
2233	Transferaufwand an Unternehmen (mit Finanzunternehmen)	0,00	0,00	0,00
2234	Transferaufwand an Haushalte und Organisationen ohne Erwerbscharakter	1.845.900,00	1.670.000,00	175.900,00
2235	Transferaufwand an das Ausland	0,00	0,00	0,00
2236	Investitions- und Tilgungszuschüsse zwischen Unternehmungen und Betrieben der Gebietskörperschaft und der Gebietskörperschaft	0,00	0,00	0,00
2237	Nicht finanzierungswirksamer Transferaufwand	0,00	0,00	0,00
224	**Finanzaufwand**	**89.600,00**	**55.900,00**	**33.700,00**
2241	Zinsen aus Finanzschulden, Finanzierungsleasing, Forderungskauf und derivativen Finanzinstrumenten mit Grundgeschäft	89.100,00	55.900,00	33.200,00
2242	Zinsen und sonstige Aufwendungen aus derivativen Finanzinstrumenten ohne Grundgeschäft	0,00	0,00	0,00
2243	Gewinnentnahmen von Unternehmungen und marktbestimmten Betrieben der Gebietskörperschaft (innerhalb der Gebietskörperscha	0,00	0,00	0,00
2244	Sonstiger Finanzaufwand	500,00	0,00	500,00
2245	Nicht finanzierungswirksamer Finanzaufwand	0,00	0,00	0,00
22	**Summe Aufwendungen**	**6.046.800,00**	**6.060.900,00**	**-14.100,00**
SA0	**Saldo (0) Nettoergebnis (21 - 22)**	**-3.246.500,00**	**-4.310.800,00**	**1.064.300,00**
230	**Entnahmen von Haushaltsrücklagen**	**0,00**	**100.000,00**	**-100.000,00**
2301	Entnahmen von Haushaltsrücklagen	0,00	100.000,00	-100.000,00
240	**Zuweisung an Haushaltsrücklagen**	**0,00**	**0,00**	**0,00**
2401	Zuweisung an Haushaltsrücklagen	0,00	0,00	0,00
23	**Summe Haushaltsrücklagen**	**0,00**	**100.000,00**	**-100.000,00**
SA00	**Nettoergebnis nach Zuweisung und Entnahmen von Haushaltsrücklagen (Saldo 0 +/- SU23)**	**-3.246.500,00**	**-4.210.800,00**	**964.300,00**

Kunst, Kultur und Kultus (Gruppe 3)

MVAG	Mittelverwendungs- und -aufbringungsgruppen (1. und 2. Ebene)	VA 2023 inkl. NVA	VA 2023	1. NVA
211	**Erträge aus der operativen Verwaltungstätigkeit**	**152.700,00**	**311.700,00**	**-159.000,00**
2111	Erträge aus eigenen Abgaben	0,00	0,00	0,00
2112	Erträge aus Ertragsanteilen	0,00	0,00	0,00
2113	Erträge aus Gebühren	0,00	0,00	0,00
2114	Erträge aus Leistungen	54.600,00	48.800,00	5.800,00
2115	Erträge aus Besitz und wirtschaftlicher Tätigkeit	9.200,00	8.400,00	800,00
2116	Erträge aus Veräußerung und sonstige Erträge	88.900,00	254.500,00	-165.600,00
2117	Nicht finanzierungswirksame operative Erträge	0,00	0,00	0,00
212	**Erträge aus Transfers**	**31.500,00**	**32.500,00**	**-1.000,00**
2121	Transferertrag von Trägern des öffentlichen Rechts	500,00	1.500,00	-1.000,00
2122	Transferertrag von Beteiligungen	0,00	0,00	0,00
2123	Transferertrag von Unternehmen (mit Finanzunternehmen)	0,00	0,00	0,00
2124	Transferertrag von Haushalten und Organisationen ohne Erwerbscharakter	0,00	0,00	0,00
2125	Transferertrag vom Ausland	0,00	0,00	0,00
2126	Investitions- und Tilgungszuschüsse zwischen Unternehmungen und Betrieben der Gebietskörperschaft und der Gebietskörperschaft	0,00	0,00	0,00
2127	Nicht finanzierungswirksamer Transferertrag	31.000,00	31.000,00	0,00
213	**Finanzerträge**	**0,00**	**0,00**	**0,00**
2131	Erträge aus Zinsen	0,00	0,00	0,00
2132	Erträge aus Zinsen aus derivativen Finanzinstrumenten ohne Grundgeschäft	0,00	0,00	0,00
2133	Erträge aus Gewinnentnahmen von marktbestimmten Betrieben	0,00	0,00	0,00
2134	Sonstige Finanzerträge	0,00	0,00	0,00
2135	Erträge aus Dividenden/Gewinnausschüttungen	0,00	0,00	0,00
2136	Sonstige nicht finanzierungswirksame Finanzerträge	0,00	0,00	0,00
21	**Summe Erträge**	**184.200,00**	**344.200,00**	**-160.000,00**
221	**Personalaufwand**	**46.900,00**	**46.100,00**	**800,00**
2211	Personalaufwand (Bezüge, Nebengeb., Mehrleistungen)	35.700,00	35.100,00	600,00
2212	Gesetzlicher und freiwilliger Sozialaufwand	10.900,00	10.700,00	200,00
2213	Sonstiger Personalaufwand	0,00	0,00	0,00
2214	Nicht finanzierungswirksamer Personalaufwand	300,00	300,00	0,00
222	**Sachaufwand (ohne Transferaufwand)**	**324.000,00**	**489.600,00**	**-165.600,00**
2221	Gebrauchs- und Verbrauchsgüter, Handelswaren	11.500,00	3.200,00	8.300,00
2222	Verwaltungs- und Betriebsaufwand	42.100,00	17.300,00	24.800,00

Kunst, Kultur und Kultus (Gruppe 3)

MVAG	Mittelverwendungs- und -aufbringungsgruppen (1. und 2. Ebene)	VA 2023 inkl. NVA	VA 2023	1. NVA
2223	Leasing- und Mietaufwand	38.600,00	36.800,00	1.800,00
2224	Instandhaltung	31.500,00	226.500,00	-195.000,00
2225	Sonstiger Sachaufwand	90.800,00	97.600,00	-6.800,00
2226	Nicht finanzierungswirksamer Sachaufwand	109.500,00	108.200,00	1.300,00
223	**Transferaufwand (laufende Transfers und Kapitaltransfers)**	**103.600,00**	**141.000,00**	**-37.400,00**
2231	Transferaufwand an Träger des öffentlichen Rechts	0,00	62.100,00	-62.100,00
2232	Transferaufwand an Beteiligungen	0,00	0,00	0,00
2233	Transferaufwand an Unternehmen (mit Finanzunternehmen)	0,00	0,00	0,00
2234	Transferaufwand an Haushalte und Organisationen ohne Erwerbscharakter	103.600,00	78.900,00	24.700,00
2235	Transferaufwand an das Ausland	0,00	0,00	0,00
2236	Investitions- und Tilgungszuschüsse zwischen Unternehmungen und Betrieben der Gebietskörperschaft und der Gebietskörperschaft	0,00	0,00	0,00
2237	Nicht finanzierungswirksamer Transferaufwand	0,00	0,00	0,00
224	**Finanzaufwand**	**21.000,00**	**17.300,00**	**3.700,00**
2241	Zinsen aus Finanzschulden, Finanzierungsleasing, Forderungskauf und derivativen Finanzinstrumenten mit Grundgeschäft	21.000,00	17.300,00	3.700,00
2242	Zinsen und sonstige Aufwendungen aus derivativen Finanzinstrumenten ohne Grundgeschäft	0,00	0,00	0,00
2243	Gewinnentnahmen von Unternehmungen und marktbestimmten Betrieben der Gebietskörperschaft (innerhalb der Gebietskörperscha	0,00	0,00	0,00
2244	Sonstiger Finanzaufwand	0,00	0,00	0,00
2245	Nicht finanzierungswirksamer Finanzaufwand	0,00	0,00	0,00
22	**Summe Aufwendungen**	**495.500,00**	**694.000,00**	**-198.500,00**
SA0	**Saldo (0) Nettoergebnis (21 - 22)**	**-311.300,00**	**-349.800,00**	**38.500,00**
230	**Entnahmen von Haushaltsrücklagen**	**0,00**	**0,00**	**0,00**
2301	Entnahmen von Haushaltsrücklagen	0,00	0,00	0,00
240	**Zuweisung an Haushaltsrücklagen**	**0,00**	**0,00**	**0,00**
2401	Zuweisung an Haushaltsrücklagen	0,00	0,00	0,00
23	**Summe Haushaltsrücklagen**	**0,00**	**0,00**	**0,00**
SA00	**Nettoergebnis nach Zuweisung und Entnahmen von Haushaltsrücklagen (Saldo 0 +/- SU23)**	**-311.300,00**	**-349.800,00**	**38.500,00**

Soziale Wohlfahrt und Wohnbauförderung (Gruppe 4)

MVAG	Mittelverwendungs- und -aufbringungsgruppen (1. und 2. Ebene)	VA 2023 inkl. NVA	VA 2023	1. NVA
211	**Erträge aus der operativen Verwaltungstätigkeit**	**100,00**	**100,00**	**0,00**
2111	Erträge aus eigenen Abgaben	0,00	0,00	0,00
2112	Erträge aus Ertragsanteilen	0,00	0,00	0,00
2113	Erträge aus Gebühren	0,00	0,00	0,00
2114	Erträge aus Leistungen	0,00	0,00	0,00
2115	Erträge aus Besitz und wirtschaftlicher Tätigkeit	0,00	0,00	0,00
2116	Erträge aus Veräußerung und sonstige Erträge	100,00	100,00	0,00
2117	Nicht finanzierungswirksame operative Erträge	0,00	0,00	0,00
212	**Erträge aus Transfers**	**0,00**	**0,00**	**0,00**
2121	Transferertrag von Trägern des öffentlichen Rechts	0,00	0,00	0,00
2122	Transferertrag von Beteiligungen	0,00	0,00	0,00
2123	Transferertrag von Unternehmen (mit Finanzunternehmen)	0,00	0,00	0,00
2124	Transferertrag von Haushalten und Organisationen ohne Erwerbscharakter	0,00	0,00	0,00
2125	Transferertrag vom Ausland	0,00	0,00	0,00
2126	Investitions- und Tilgungszuschüsse zwischen Unternehmungen und Betrieben der Gebietskörperschaft und der Gebietskörperschaft	0,00	0,00	0,00
2127	Nicht finanzierungswirksamer Transferertrag	0,00	0,00	0,00
213	**Finanzerträge**	**0,00**	**0,00**	**0,00**
2131	Erträge aus Zinsen	0,00	0,00	0,00
2132	Erträge aus Zinsen aus derivativen Finanzinstrumenten ohne Grundgeschäft	0,00	0,00	0,00
2133	Erträge aus Gewinnentnahmen von marktbestimmten Betrieben	0,00	0,00	0,00
2134	Sonstige Finanzerträge	0,00	0,00	0,00
2135	Erträge aus Dividenden/Gewinnausschüttungen	0,00	0,00	0,00
2136	Sonstige nicht finanzierungswirksame Finanzerträge	0,00	0,00	0,00
21	**Summe Erträge**	**100,00**	**100,00**	**0,00**
221	**Personalaufwand**	**0,00**	**0,00**	**0,00**
2211	Personalaufwand (Bezüge, Nebengeb., Mehrleistungen)	0,00	0,00	0,00
2212	Gesetzlicher und freiwilliger Sozialaufwand	0,00	0,00	0,00
2213	Sonstiger Personalaufwand	0,00	0,00	0,00
2214	Nicht finanzierungswirksamer Personalaufwand	0,00	0,00	0,00
222	**Sachaufwand (ohne Transferaufwand)**	**6.400,00**	**3.300,00**	**3.100,00**
2221	Gebrauchs- und Verbrauchsgüter, Handelswaren	0,00	0,00	0,00
2222	Verwaltungs- und Betriebsaufwand	0,00	0,00	0,00

Soziale Wohlfahrt und Wohnbauförderung (Gruppe 4)

MVAG	Mittelverwendungs- und -aufbringungsgruppen (1. und 2. Ebene)	VA 2023 inkl. NVA	VA 2023	1. NVA
2223	Leasing- und Mietaufwand	500,00	500,00	0,00
2224	Instandhaltung	0,00	0,00	0,00
2225	Sonstiger Sachaufwand	5.900,00	2.800,00	3.100,00
2226	Nicht finanzierungswirksamer Sachaufwand	0,00	0,00	0,00
223	**Transferaufwand (laufende Transfers und Kapitaltransfers)**	**3.584.200,00**	**3.566.400,00**	**17.800,00**
2231	Transferaufwand an Träger des öffentlichen Rechts	3.488.900,00	3.488.900,00	0,00
2232	Transferaufwand an Beteiligungen	0,00	0,00	0,00
2233	Transferaufwand an Unternehmen (mit Finanzunternehmen)	0,00	0,00	0,00
2234	Transferaufwand an Haushalte und Organisationen ohne Erwerbscharakter	95.300,00	77.500,00	17.800,00
2235	Transferaufwand an das Ausland	0,00	0,00	0,00
2236	Investitions- und Tilgungszuschüsse zwischen Unternehmungen und Betrieben der Gebietskörperschaft und der Gebietskörperschaft	0,00	0,00	0,00
2237	Nicht finanzierungswirksamer Transferaufwand	0,00	0,00	0,00
224	**Finanzaufwand**	**0,00**	**0,00**	**0,00**
2241	Zinsen aus Finanzschulden, Finanzierungsleasing, Forderungskauf und derivativen Finanzinstrumenten mit Grundgeschäft	0,00	0,00	0,00
2242	Zinsen und sonstige Aufwendungen aus derivativen Finanzinstrumenten ohne Grundgeschäft	0,00	0,00	0,00
2243	Gewinnentnahmen von Unternehmungen und marktbestimmten Betrieben der Gebietskörperschaft (innerhalb der Gebietskörperscha	0,00	0,00	0,00
2244	Sonstiger Finanzaufwand	0,00	0,00	0,00
2245	Nicht finanzierungswirksamer Finanzaufwand	0,00	0,00	0,00
22	**Summe Aufwendungen**	**3.590.600,00**	**3.569.700,00**	**20.900,00**
SA0	**Saldo (0) Nettoergebnis (21 - 22)**	**-3.590.500,00**	**-3.569.600,00**	**-20.900,00**
230	**Entnahmen von Haushaltsrücklagen**	**0,00**	**0,00**	**0,00**
2301	Entnahmen von Haushaltsrücklagen	0,00	0,00	0,00
240	**Zuweisung an Haushaltsrücklagen**	**0,00**	**0,00**	**0,00**
2401	Zuweisung an Haushaltsrücklagen	0,00	0,00	0,00
23	**Summe Haushaltsrücklagen**	**0,00**	**0,00**	**0,00**
SA00	**Nettoergebnis nach Zuweisung und Entnahmen von Haushaltsrücklagen (Saldo 0 +/- SU23)**	**-3.590.500,00**	**-3.569.600,00**	**-20.900,00**

Gesundheit (Gruppe 5)

MVAG	Mittelverwendungs- und -aufbringungsgruppen (1. und 2. Ebene)	VA 2023 inkl. NVA	VA 2023	1. NVA
211	**Erträge aus der operativen Verwaltungstätigkeit**	**22.600,00**	**0,00**	**22.600,00**
2111	Erträge aus eigenen Abgaben	0,00	0,00	0,00
2112	Erträge aus Ertragsanteilen	0,00	0,00	0,00
2113	Erträge aus Gebühren	0,00	0,00	0,00
2114	Erträge aus Leistungen	0,00	0,00	0,00
2115	Erträge aus Besitz und wirtschaftlicher Tätigkeit	0,00	0,00	0,00
2116	Erträge aus Veräußerung und sonstige Erträge	22.600,00	0,00	22.600,00
2117	Nicht finanzierungswirksame operative Erträge	0,00	0,00	0,00
212	**Erträge aus Transfers**	**252.700,00**	**8.200,00**	**244.500,00**
2121	Transferertrag von Trägern des öffentlichen Rechts	252.700,00	8.200,00	244.500,00
2122	Transferertrag von Beteiligungen	0,00	0,00	0,00
2123	Transferertrag von Unternehmen (mit Finanzunternehmen)	0,00	0,00	0,00
2124	Transferertrag von Haushalten und Organisationen ohne Erwerbscharakter	0,00	0,00	0,00
2125	Transferertrag vom Ausland	0,00	0,00	0,00
2126	Investitions- und Tilgungszuschüsse zwischen Unternehmungen und Betrieben der Gebietskörperschaft und der Gebietskörperschaft	0,00	0,00	0,00
2127	Nicht finanzierungswirksamer Transferertrag	0,00	0,00	0,00
213	**Finanzerträge**	**0,00**	**0,00**	**0,00**
2131	Erträge aus Zinsen	0,00	0,00	0,00
2132	Erträge aus Zinsen aus derivativen Finanzinstrumenten ohne Grundgeschäft	0,00	0,00	0,00
2133	Erträge aus Gewinnentnahmen von marktbestimmten Betrieben	0,00	0,00	0,00
2134	Sonstige Finanzerträge	0,00	0,00	0,00
2135	Erträge aus Dividenden/Gewinnausschüttungen	0,00	0,00	0,00
2136	Sonstige nicht finanzierungswirksame Finanzerträge	0,00	0,00	0,00
21	**Summe Erträge**	**275.300,00**	**8.200,00**	**267.100,00**
221	**Personalaufwand**	**0,00**	**0,00**	**0,00**
2211	Personalaufwand (Bezüge, Nebengeb., Mehrleistungen)	0,00	0,00	0,00
2212	Gesetzlicher und freiwilliger Sozialaufwand	0,00	0,00	0,00
2213	Sonstiger Personalaufwand	0,00	0,00	0,00
2214	Nicht finanzierungswirksamer Personalaufwand	0,00	0,00	0,00
222	**Sachaufwand (ohne Transferaufwand)**	**13.900,00**	**16.000,00**	**-2.100,00**
2221	Gebrauchs- und Verbrauchsgüter, Handelswaren	5.900,00	5.500,00	400,00
2222	Verwaltungs- und Betriebsaufwand	600,00	1.000,00	-400,00

Gesundheit (Gruppe 5)

MVAG	Mittelverwendungs- und -aufbringungsgruppen (1. und 2. Ebene)	VA 2023 inkl. NVA	VA 2023	1. NVA
2223	Leasing- und Mietaufwand	0,00	400,00	-400,00
2224	Instandhaltung	0,00	0,00	0,00
2225	Sonstiger Sachaufwand	6.600,00	8.300,00	-1.700,00
2226	Nicht finanzierungswirksamer Sachaufwand	800,00	800,00	0,00
223	**Transferaufwand (laufende Transfers und Kapitaltransfers)**	**3.392.400,00**	**2.993.500,00**	**398.900,00**
2231	Transferaufwand an Träger des öffentlichen Rechts	3.269.400,00	2.874.500,00	394.900,00
2232	Transferaufwand an Beteiligungen	0,00	0,00	0,00
2233	Transferaufwand an Unternehmen (mit Finanzunternehmen)	28.500,00	28.400,00	100,00
2234	Transferaufwand an Haushalte und Organisationen ohne Erwerbscharakter	94.500,00	90.600,00	3.900,00
2235	Transferaufwand an das Ausland	0,00	0,00	0,00
2236	Investitions- und Tilgungszuschüsse zwischen Unternehmungen und Betrieben der Gebietskörperschaft und der Gebietskörperschaft	0,00	0,00	0,00
2237	Nicht finanzierungswirksamer Transferaufwand	0,00	0,00	0,00
224	**Finanzaufwand**	**0,00**	**0,00**	**0,00**
2241	Zinsen aus Finanzschulden, Finanzierungsleasing, Forderungskauf und derivativen Finanzinstrumenten mit Grundgeschäft	0,00	0,00	0,00
2242	Zinsen und sonstige Aufwendungen aus derivativen Finanzinstrumenten ohne Grundgeschäft	0,00	0,00	0,00
2243	Gewinnentnahmen von Unternehmungen und marktbestimmten Betrieben der Gebietskörperschaft (innerhalb der Gebietskörperscha	0,00	0,00	0,00
2244	Sonstiger Finanzaufwand	0,00	0,00	0,00
2245	Nicht finanzierungswirksamer Finanzaufwand	0,00	0,00	0,00
22	**Summe Aufwendungen**	**3.406.300,00**	**3.009.500,00**	**396.800,00**
SA0	**Saldo (0) Nettoergebnis (21 - 22)**	**-3.131.000,00**	**-3.001.300,00**	**-129.700,00**
230	**Entnahmen von Haushaltsrücklagen**	**0,00**	**0,00**	**0,00**
2301	Entnahmen von Haushaltsrücklagen	0,00	0,00	0,00
240	**Zuweisung an Haushaltsrücklagen**	**0,00**	**0,00**	**0,00**
2401	Zuweisung an Haushaltsrücklagen	0,00	0,00	0,00
23	**Summe Haushaltsrücklagen**	**0,00**	**0,00**	**0,00**
SA00	**Nettoergebnis nach Zuweisung und Entnahmen von Haushaltsrücklagen (Saldo 0 +/- SU23)**	**-3.131.000,00**	**-3.001.300,00**	**-129.700,00**

Straßen- und Wasserbau, Verkehr (Gruppe 6)

MVAG	Mittelverwendungs- und -aufbringungsgruppen (1. und 2. Ebene)	VA 2023 inkl. NVA	VA 2023	1. NVA
211	**Erträge aus der operativen Verwaltungstätigkeit**	**2.401.000,00**	**2.507.700,00**	**-106.700,00**
2111	Erträge aus eigenen Abgaben	20.000,00	20.000,00	0,00
2112	Erträge aus Ertragsanteilen	0,00	0,00	0,00
2113	Erträge aus Gebühren	0,00	0,00	0,00
2114	Erträge aus Leistungen	1.400.100,00	1.323.100,00	77.000,00
2115	Erträge aus Besitz und wirtschaftlicher Tätigkeit	4.000,00	4.500,00	-500,00
2116	Erträge aus Veräußerung und sonstige Erträge	961.000,00	1.144.200,00	-183.200,00
2117	Nicht finanzierungswirksame operative Erträge	15.900,00	15.900,00	0,00
212	**Erträge aus Transfers**	**896.000,00**	**914.600,00**	**-18.600,00**
2121	Transferertrag von Trägern des öffentlichen Rechts	498.300,00	500.600,00	-2.300,00
2122	Transferertrag von Beteiligungen	0,00	0,00	0,00
2123	Transferertrag von Unternehmen (mit Finanzunternehmen)	0,00	0,00	0,00
2124	Transferertrag von Haushalten und Organisationen ohne Erwerbscharakter	125.000,00	135.000,00	-10.000,00
2125	Transferertrag vom Ausland	0,00	0,00	0,00
2126	Investitions- und Tilgungszuschüsse zwischen Unternehmungen und Betrieben der Gebietskörperschaft und der Gebietskörperschaft	0,00	0,00	0,00
2127	Nicht finanzierungswirksamer Transferertrag	272.700,00	279.000,00	-6.300,00
213	**Finanzerträge**	**0,00**	**0,00**	**0,00**
2131	Erträge aus Zinsen	0,00	0,00	0,00
2132	Erträge aus Zinsen aus derivativen Finanzinstrumenten ohne Grundgeschäft	0,00	0,00	0,00
2133	Erträge aus Gewinnentnahmen von marktbestimmten Betrieben	0,00	0,00	0,00
2134	Sonstige Finanzerträge	0,00	0,00	0,00
2135	Erträge aus Dividenden/Gewinnausschüttungen	0,00	0,00	0,00
2136	Sonstige nicht finanzierungswirksame Finanzerträge	0,00	0,00	0,00
21	**Summe Erträge**	**3.297.000,00**	**3.422.300,00**	**-125.300,00**
221	**Personalaufwand**	**1.249.100,00**	**1.248.600,00**	**500,00**
2211	Personalaufwand (Bezüge, Nebengeb., Mehrleistungen)	977.800,00	979.000,00	-1.200,00
2212	Gesetzlicher und freiwilliger Sozialaufwand	253.100,00	251.400,00	1.700,00
2213	Sonstiger Personalaufwand	0,00	0,00	0,00
2214	Nicht finanzierungswirksamer Personalaufwand	18.200,00	18.200,00	0,00
222	**Sachaufwand (ohne Transferaufwand)**	**2.486.200,00**	**2.407.300,00**	**78.900,00**
2221	Gebrauchs- und Verbrauchsgüter, Handelswaren	61.200,00	58.800,00	2.400,00
2222	Verwaltungs- und Betriebsaufwand	31.000,00	31.600,00	-600,00

Straßen- und Wasserbau, Verkehr (Gruppe 6)

MVAG	Mittelverwendungs- und -aufbringungsgruppen (1. und 2. Ebene)	VA 2023 inkl. NVA	VA 2023	1. NVA
2223	Leasing- und Mietaufwand	2.300,00	2.200,00	100,00
2224	Instandhaltung	848.400,00	813.500,00	34.900,00
2225	Sonstiger Sachaufwand	715.800,00	682.300,00	33.500,00
2226	Nicht finanzierungswirksamer Sachaufwand	827.500,00	818.900,00	8.600,00
223	**Transferaufwand (laufende Transfers und Kapitaltransfers)**	**169.800,00**	**181.200,00**	**-11.400,00**
2231	Transferaufwand an Träger des öffentlichen Rechts	169.800,00	181.200,00	-11.400,00
2232	Transferaufwand an Beteiligungen	0,00	0,00	0,00
2233	Transferaufwand an Unternehmen (mit Finanzunternehmen)	0,00	0,00	0,00
2234	Transferaufwand an Haushalte und Organisationen ohne Erwerbscharakter	0,00	0,00	0,00
2235	Transferaufwand an das Ausland	0,00	0,00	0,00
2236	Investitions- und Tilgungszuschüsse zwischen Unternehmungen und Betrieben der Gebietskörperschaft und der Gebietskörperschaft	0,00	0,00	0,00
2237	Nicht finanzierungswirksamer Transferaufwand	0,00	0,00	0,00
224	**Finanzaufwand**	**18.400,00**	**5.500,00**	**12.900,00**
2241	Zinsen aus Finanzschulden, Finanzierungsleasing, Forderungskauf und derivativen Finanzinstrumenten mit Grundgeschäft	18.400,00	5.500,00	12.900,00
2242	Zinsen und sonstige Aufwendungen aus derivativen Finanzinstrumenten ohne Grundgeschäft	0,00	0,00	0,00
2243	Gewinnentnahmen von Unternehmungen und marktbestimmten Betrieben der Gebietskörperschaft (innerhalb der Gebietskörperscha	0,00	0,00	0,00
2244	Sonstiger Finanzaufwand	0,00	0,00	0,00
2245	Nicht finanzierungswirksamer Finanzaufwand	0,00	0,00	0,00
22	**Summe Aufwendungen**	**3.923.500,00**	**3.842.600,00**	**80.900,00**
SA0	**Saldo (0) Nettoergebnis (21 - 22)**	**-626.500,00**	**-420.300,00**	**-206.200,00**
230	**Entnahmen von Haushaltsrücklagen**	**0,00**	**0,00**	**0,00**
2301	Entnahmen von Haushaltsrücklagen	0,00	0,00	0,00
240	**Zuweisung an Haushaltsrücklagen**	**0,00**	**0,00**	**0,00**
2401	Zuweisung an Haushaltsrücklagen	0,00	0,00	0,00
23	**Summe Haushaltsrücklagen**	**0,00**	**0,00**	**0,00**
SA00	**Nettoergebnis nach Zuweisung und Entnahmen von Haushaltsrücklagen (Saldo 0 +/- SU23)**	**-626.500,00**	**-420.300,00**	**-206.200,00**

Wirtschaftsförderung (Gruppe 7)

MVAG	Mittelverwendungs- und -aufbringungsgruppen (1. und 2. Ebene)	VA 2023 inkl. NVA	VA 2023	1. NVA
211	**Erträge aus der operativen Verwaltungstätigkeit**	**0,00**	**0,00**	**0,00**
2111	Erträge aus eigenen Abgaben	0,00	0,00	0,00
2112	Erträge aus Ertragsanteilen	0,00	0,00	0,00
2113	Erträge aus Gebühren	0,00	0,00	0,00
2114	Erträge aus Leistungen	0,00	0,00	0,00
2115	Erträge aus Besitz und wirtschaftlicher Tätigkeit	0,00	0,00	0,00
2116	Erträge aus Veräußerung und sonstige Erträge	0,00	0,00	0,00
2117	Nicht finanzierungswirksame operative Erträge	0,00	0,00	0,00
212	**Erträge aus Transfers**	**600,00**	**600,00**	**0,00**
2121	Transferertrag von Trägern des öffentlichen Rechts	600,00	600,00	0,00
2122	Transferertrag von Beteiligungen	0,00	0,00	0,00
2123	Transferertrag von Unternehmen (mit Finanzunternehmen)	0,00	0,00	0,00
2124	Transferertrag von Haushalten und Organisationen ohne Erwerbscharakter	0,00	0,00	0,00
2125	Transferertrag vom Ausland	0,00	0,00	0,00
2126	Investitions- und Tilgungszuschüsse zwischen Unternehmungen und Betrieben der Gebietskörperschaft und der Gebietskörperschaft	0,00	0,00	0,00
2127	Nicht finanzierungswirksamer Transferertrag	0,00	0,00	0,00
213	**Finanzerträge**	**0,00**	**0,00**	**0,00**
2131	Erträge aus Zinsen	0,00	0,00	0,00
2132	Erträge aus Zinsen aus derivativen Finanzinstrumenten ohne Grundgeschäft	0,00	0,00	0,00
2133	Erträge aus Gewinnentnahmen von marktbestimmten Betrieben	0,00	0,00	0,00
2134	Sonstige Finanzerträge	0,00	0,00	0,00
2135	Erträge aus Dividenden/Gewinnausschüttungen	0,00	0,00	0,00
2136	Sonstige nicht finanzierungswirksame Finanzerträge	0,00	0,00	0,00
21	**Summe Erträge**	**600,00**	**600,00**	**0,00**
221	**Personalaufwand**	**0,00**	**0,00**	**0,00**
2211	Personalaufwand (Bezüge, Nebengeb., Mehrleistungen)	0,00	0,00	0,00
2212	Gesetzlicher und freiwilliger Sozialaufwand	0,00	0,00	0,00
2213	Sonstiger Personalaufwand	0,00	0,00	0,00
2214	Nicht finanzierungswirksamer Personalaufwand	0,00	0,00	0,00
222	**Sachaufwand (ohne Transferaufwand)**	**40.000,00**	**28.400,00**	**11.600,00**
2221	Gebrauchs- und Verbrauchsgüter, Handelswaren	0,00	0,00	0,00
2222	Verwaltungs- und Betriebsaufwand	0,00	0,00	0,00

Wirtschaftsförderung (Gruppe 7)

MVAG	Mittelverwendungs- und -aufbringungsgruppen (1. und 2. Ebene)	VA 2023 inkl. NVA	VA 2023	1. NVA
2223	Leasing- und Mietaufwand	0,00	0,00	0,00
2224	Instandhaltung	0,00	0,00	0,00
2225	Sonstiger Sachaufwand	40.000,00	28.400,00	11.600,00
2226	Nicht finanzierungswirksamer Sachaufwand	0,00	0,00	0,00
223	**Transferaufwand (laufende Transfers und Kapitaltransfers)**	**571.500,00**	**529.300,00**	**42.200,00**
2231	Transferaufwand an Träger des öffentlichen Rechts	99.600,00	99.600,00	0,00
2232	Transferaufwand an Beteiligungen	0,00	0,00	0,00
2233	Transferaufwand an Unternehmen (mit Finanzunternehmen)	356.000,00	313.800,00	42.200,00
2234	Transferaufwand an Haushalte und Organisationen ohne Erwerbscharakter	115.900,00	115.900,00	0,00
2235	Transferaufwand an das Ausland	0,00	0,00	0,00
2236	Investitions- und Tilgungszuschüsse zwischen Unternehmungen und Betrieben der Gebietskörperschaft und der Gebietskörperschaft	0,00	0,00	0,00
2237	Nicht finanzierungswirksamer Transferaufwand	0,00	0,00	0,00
224	**Finanzaufwand**	**0,00**	**0,00**	**0,00**
2241	Zinsen aus Finanzschulden, Finanzierungsleasing, Forderungskauf und derivativen Finanzinstrumenten mit Grundgeschäft	0,00	0,00	0,00
2242	Zinsen und sonstige Aufwendungen aus derivativen Finanzinstrumenten ohne Grundgeschäft	0,00	0,00	0,00
2243	Gewinnentnahmen von Unternehmungen und marktbestimmten Betrieben der Gebietskörperschaft (innerhalb der Gebietskörperscha	0,00	0,00	0,00
2244	Sonstiger Finanzaufwand	0,00	0,00	0,00
2245	Nicht finanzierungswirksamer Finanzaufwand	0,00	0,00	0,00
22	**Summe Aufwendungen**	**611.500,00**	**557.700,00**	**53.800,00**
SA0	**Saldo (0) Nettoergebnis (21 - 22)**	**-610.900,00**	**-557.100,00**	**-53.800,00**
230	**Entnahmen von Haushaltsrücklagen**	**0,00**	**0,00**	**0,00**
2301	Entnahmen von Haushaltsrücklagen	0,00	0,00	0,00
240	**Zuweisung an Haushaltsrücklagen**	**0,00**	**0,00**	**0,00**
2401	Zuweisung an Haushaltsrücklagen	0,00	0,00	0,00
23	**Summe Haushaltsrücklagen**	**0,00**	**0,00**	**0,00**
SA00	**Nettoergebnis nach Zuweisung und Entnahmen von Haushaltsrücklagen (Saldo 0 +/- SU23)**	**-610.900,00**	**-557.100,00**	**-53.800,00**

Dienstleistungen (Gruppe 8)

MVAG	Mittelverwendungs- und -aufbringungsgruppen (1. und 2. Ebene)	VA 2023 inkl. NVA	VA 2023	1. NVA
211	**Erträge aus der operativen Verwaltungstätigkeit**	**5.768.300,00**	**5.276.000,00**	**492.300,00**
2111	Erträge aus eigenen Abgaben	550.000,00	250.000,00	300.000,00
2112	Erträge aus Ertragsanteilen	0,00	0,00	0,00
2113	Erträge aus Gebühren	4.257.700,00	4.244.700,00	13.000,00
2114	Erträge aus Leistungen	293.300,00	332.000,00	-38.700,00
2115	Erträge aus Besitz und wirtschaftlicher Tätigkeit	126.800,00	104.000,00	22.800,00
2116	Erträge aus Veräußerung und sonstige Erträge	498.300,00	303.100,00	195.200,00
2117	Nicht finanzierungswirksame operative Erträge	42.200,00	42.200,00	0,00
212	**Erträge aus Transfers**	**466.100,00**	**446.600,00**	**19.500,00**
2121	Transferertrag von Trägern des öffentlichen Rechts	99.700,00	95.700,00	4.000,00
2122	Transferertrag von Beteiligungen	0,00	0,00	0,00
2123	Transferertrag von Unternehmen (mit Finanzunternehmen)	0,00	0,00	0,00
2124	Transferertrag von Haushalten und Organisationen ohne Erwerbscharakter	0,00	0,00	0,00
2125	Transferertrag vom Ausland	0,00	0,00	0,00
2126	Investitions- und Tilgungszuschüsse zwischen Unternehmungen und Betrieben der Gebietskörperschaft und der Gebietskörperschaft	0,00	0,00	0,00
2127	Nicht finanzierungswirksamer Transferertrag	366.400,00	350.900,00	15.500,00
213	**Finanzerträge**	**600.000,00**	**600.000,00**	**0,00**
2131	Erträge aus Zinsen	0,00	0,00	0,00
2132	Erträge aus Zinsen aus derivativen Finanzinstrumenten ohne Grundgeschäft	0,00	0,00	0,00
2133	Erträge aus Gewinnentnahmen von marktbestimmten Betrieben	600.000,00	600.000,00	0,00
2134	Sonstige Finanzerträge	0,00	0,00	0,00
2135	Erträge aus Dividenden/Gewinnausschüttungen	0,00	0,00	0,00
2136	Sonstige nicht finanzierungswirksame Finanzerträge	0,00	0,00	0,00
21	**Summe Erträge**	**6.834.400,00**	**6.322.600,00**	**511.800,00**
221	**Personalaufwand**	**420.100,00**	**356.800,00**	**63.300,00**
2211	Personalaufwand (Bezüge, Nebengeb., Mehrleistungen)	336.800,00	286.700,00	50.100,00
2212	Gesetzlicher und freiwilliger Sozialaufwand	77.400,00	64.200,00	13.200,00
2213	Sonstiger Personalaufwand	0,00	0,00	0,00
2214	Nicht finanzierungswirksamer Personalaufwand	5.900,00	5.900,00	0,00
222	**Sachaufwand (ohne Transferaufwand)**	**6.235.400,00**	**5.425.300,00**	**810.100,00**
2221	Gebrauchs- und Verbrauchsgüter, Handelswaren	786.800,00	824.000,00	-37.200,00
2222	Verwaltungs- und Betriebsaufwand	735.700,00	737.900,00	-2.200,00

Dienstleistungen (Gruppe 8)

MVAG	Mittelverwendungs- und -aufbringungsgruppen (1. und 2. Ebene)	VA 2023 inkl. NVA	VA 2023	1. NVA
2223	Leasing- und Mietaufwand	121.200,00	99.100,00	22.100,00
2224	Instandhaltung	614.300,00	546.000,00	68.300,00
2225	Sonstiger Sachaufwand	2.889.300,00	2.159.900,00	729.400,00
2226	Nicht finanzierungswirksamer Sachaufwand	1.088.100,00	1.058.400,00	29.700,00
223	**Transferaufwand (laufende Transfers und Kapitaltransfers)**	**1.551.100,00**	**1.531.700,00**	**19.400,00**
2231	Transferaufwand an Träger des öffentlichen Rechts	1.546.500,00	1.527.000,00	19.500,00
2232	Transferaufwand an Beteiligungen	0,00	0,00	0,00
2233	Transferaufwand an Unternehmen (mit Finanzunternehmen)	0,00	0,00	0,00
2234	Transferaufwand an Haushalte und Organisationen ohne Erwerbscharakter	4.600,00	4.700,00	-100,00
2235	Transferaufwand an das Ausland	0,00	0,00	0,00
2236	Investitions- und Tilgungszuschüsse zwischen Unternehmungen und Betrieben der Gebietskörperschaft und der Gebietskörperschaft	0,00	0,00	0,00
2237	Nicht finanzierungswirksamer Transferaufwand	0,00	0,00	0,00
224	**Finanzaufwand**	**243.600,00**	**217.200,00**	**26.400,00**
2241	Zinsen aus Finanzschulden, Finanzierungsleasing, Forderungskauf und derivativen Finanzinstrumenten mit Grundgeschäft	243.600,00	217.200,00	26.400,00
2242	Zinsen und sonstige Aufwendungen aus derivativen Finanzinstrumenten ohne Grundgeschäft	0,00	0,00	0,00
2243	Gewinnentnahmen von Unternehmungen und marktbestimmten Betrieben der Gebietskörperschaft (innerhalb der Gebietskörperscha	0,00	0,00	0,00
2244	Sonstiger Finanzaufwand	0,00	0,00	0,00
2245	Nicht finanzierungswirksamer Finanzaufwand	0,00	0,00	0,00
22	**Summe Aufwendungen**	**8.450.200,00**	**7.531.000,00**	**919.200,00**
SA0	**Saldo (0) Nettoergebnis (21 - 22)**	**-1.615.800,00**	**-1.208.400,00**	**-407.400,00**
230	**Entnahmen von Haushaltsrücklagen**	**251.800,00**	**536.700,00**	**-284.900,00**
2301	Entnahmen von Haushaltsrücklagen	251.800,00	536.700,00	-284.900,00
240	**Zuweisung an Haushaltsrücklagen**	**520.000,00**	**0,00**	**520.000,00**
2401	Zuweisung an Haushaltsrücklagen	520.000,00	0,00	520.000,00
23	**Summe Haushaltsrücklagen**	**-268.200,00**	**536.700,00**	**-804.900,00**
SA00	**Nettoergebnis nach Zuweisung und Entnahmen von Haushaltsrücklagen (Saldo 0 +/- SU23)**	**-1.884.000,00**	**-671.700,00**	**-1.212.300,00**

Finanzwirtschaft (Gruppe 9)

MVAG	Mittelverwendungs- und -aufbringungsgruppen (1. und 2. Ebene)	VA 2023 inkl. NVA	VA 2023	1. NVA
211	**Erträge aus der operativen Verwaltungstätigkeit**	**18.358.400,00**	**18.129.600,00**	**228.800,00**
2111	Erträge aus eigenen Abgaben	9.014.900,00	8.359.000,00	655.900,00
2112	Erträge aus Ertragsanteilen	9.343.500,00	9.534.300,00	-190.800,00
2113	Erträge aus Gebühren	0,00	0,00	0,00
2114	Erträge aus Leistungen	0,00	0,00	0,00
2115	Erträge aus Besitz und wirtschaftlicher Tätigkeit	0,00	0,00	0,00
2116	Erträge aus Veräußerung und sonstige Erträge	0,00	236.300,00	-236.300,00
2117	Nicht finanzierungswirksame operative Erträge	0,00	0,00	0,00
212	**Erträge aus Transfers**	**350.900,00**	**260.900,00**	**90.000,00**
2121	Transferertrag von Trägern des öffentlichen Rechts	350.900,00	260.900,00	90.000,00
2122	Transferertrag von Beteiligungen	0,00	0,00	0,00
2123	Transferertrag von Unternehmen (mit Finanzunternehmen)	0,00	0,00	0,00
2124	Transferertrag von Haushalten und Organisationen ohne Erwerbscharakter	0,00	0,00	0,00
2125	Transferertrag vom Ausland	0,00	0,00	0,00
2126	Investitions- und Tilgungszuschüsse zwischen Unternehmungen und Betrieben der Gebietskörperschaft und der Gebietskörperschaft	0,00	0,00	0,00
2127	Nicht finanzierungswirksamer Transferertrag	0,00	0,00	0,00
213	**Finanzerträge**	**100,00**	**100,00**	**0,00**
2131	Erträge aus Zinsen	100,00	100,00	0,00
2132	Erträge aus Zinsen aus derivativen Finanzinstrumenten ohne Grundgeschäft	0,00	0,00	0,00
2133	Erträge aus Gewinnentnahmen von marktbestimmten Betrieben	0,00	0,00	0,00
2134	Sonstige Finanzerträge	0,00	0,00	0,00
2135	Erträge aus Dividenden/Gewinnausschüttungen	0,00	0,00	0,00
2136	Sonstige nicht finanzierungswirksame Finanzerträge	0,00	0,00	0,00
21	**Summe Erträge**	**18.709.400,00**	**18.390.600,00**	**318.800,00**
221	**Personalaufwand**	**1.200,00**	**1.200,00**	**0,00**
2211	Personalaufwand (Bezüge, Nebengeb., Mehrleistungen)	1.000,00	1.000,00	0,00
2212	Gesetzlicher und freiwilliger Sozialaufwand	200,00	200,00	0,00
2213	Sonstiger Personalaufwand	0,00	0,00	0,00
2214	Nicht finanzierungswirksamer Personalaufwand	0,00	0,00	0,00
222	**Sachaufwand (ohne Transferaufwand)**	**2.469.600,00**	**2.688.800,00**	**-219.200,00**
2221	Gebrauchs- und Verbrauchsgüter, Handelswaren	0,00	0,00	0,00
2222	Verwaltungs- und Betriebsaufwand	0,00	0,00	0,00

Finanzwirtschaft (Gruppe 9)

MVAG	Mittelverwendungs- und -aufbringungsgruppen (1. und 2. Ebene)	VA 2023 inkl. NVA	VA 2023	1. NVA
2223	Leasing- und Mietaufwand	0,00	0,00	0,00
2224	Instandhaltung	0,00	0,00	0,00
2225	Sonstiger Sachaufwand	2.428.100,00	2.647.300,00	-219.200,00
2226	Nicht finanzierungswirksamer Sachaufwand	41.500,00	41.500,00	0,00
223	**Transferaufwand (laufende Transfers und Kapitaltransfers)**	**1.201.400,00**	**1.224.400,00**	**-23.000,00**
2231	Transferaufwand an Träger des öffentlichen Rechts	1.201.400,00	1.224.400,00	-23.000,00
2232	Transferaufwand an Beteiligungen	0,00	0,00	0,00
2233	Transferaufwand an Unternehmen (mit Finanzunternehmen)	0,00	0,00	0,00
2234	Transferaufwand an Haushalte und Organisationen ohne Erwerbscharakter	0,00	0,00	0,00
2235	Transferaufwand an das Ausland	0,00	0,00	0,00
2236	Investitions- und Tilgungszuschüsse zwischen Unternehmungen und Betrieben der Gebietskörperschaft und der Gebietskörperschaft	0,00	0,00	0,00
2237	Nicht finanzierungswirksamer Transferaufwand	0,00	0,00	0,00
224	**Finanzaufwand**	**26.300,00**	**22.700,00**	**3.600,00**
2241	Zinsen aus Finanzschulden, Finanzierungsleasing, Forderungskauf und derivativen Finanzinstrumenten mit Grundgeschäft	4.000,00	2.000,00	2.000,00
2242	Zinsen und sonstige Aufwendungen aus derivativen Finanzinstrumenten ohne Grundgeschäft	0,00	0,00	0,00
2243	Gewinnentnahmen von Unternehmungen und marktbestimmten Betrieben der Gebietskörperschaft (innerhalb der Gebietskörperscha	0,00	0,00	0,00
2244	Sonstiger Finanzaufwand	22.300,00	20.700,00	1.600,00
2245	Nicht finanzierungswirksamer Finanzaufwand	0,00	0,00	0,00
22	**Summe Aufwendungen**	**3.698.500,00**	**3.937.100,00**	**-238.600,00**
SA0	**Saldo (0) Nettoergebnis (21 - 22)**	**15.010.900,00**	**14.453.500,00**	**557.400,00**
230	**Entnahmen von Haushaltsrücklagen**	**1.668.600,00**	**1.430.300,00**	**238.300,00**
2301	Entnahmen von Haushaltsrücklagen	1.668.600,00	1.430.300,00	238.300,00
240	**Zuweisung an Haushaltsrücklagen**	**147.900,00**	**0,00**	**147.900,00**
2401	Zuweisung an Haushaltsrücklagen	147.900,00	0,00	147.900,00
23	**Summe Haushaltsrücklagen**	**1.520.700,00**	**1.430.300,00**	**90.400,00**
SA00	**Nettoergebnis nach Zuweisung und Entnahmen von Haushaltsrücklagen (Saldo 0 +/- SU23)**	**16.531.600,00**	**15.883.800,00**	**647.800,00**

1. NVA Finanzierungshaushalt Bereichsbudget 1. und 2. Ebene (Anlage 1b)

Vertretungskörper und allgemeine Verwaltung (Gruppe 0)

MVAG	Mittelverwendungs- und aufbringungsgruppen (1. und 2. Ebene)	VA 2023 inkl. NVA	VA 2023	1. NVA
311	**Einzahlungen aus der operativen Verwaltungstätigkeit**	**557.200,00**	**534.700,00**	**22.500,00**
3111	Einzahlungen aus eigenen Abgaben	0,00	0,00	0,00
3112	Einzahlungen aus Ertragsanteilen	0,00	0,00	0,00
3113	Einzahlungen aus Gebühren	0,00	0,00	0,00
3114	Einzahlungen aus Leistungen	466.400,00	422.500,00	43.900,00
3115	Einzahlungen aus Besitz und wirtschaftlicher Tätigkeit	3.400,00	3.000,00	400,00
3116	Einzahlungen aus Veräußerung von geringwertigen Wirtschaftsgütern (GWG) und sonstige Einzahlungen	87.400,00	109.200,00	-21.800,00
312	**Einzahlungen aus Transfers (ohne Kapitaltransfers)**	**229.800,00**	**173.000,00**	**56.800,00**
3121	Transferzahlungen von Trägern des öffentlichen Rechts	191.700,00	134.900,00	56.800,00
3122	Transferzahlungen von Beteiligungen	0,00	0,00	0,00
3123	Transferzahlungen von Unternehmen (inkl. Finanzunternehmen)	0,00	0,00	0,00
3124	Transferzahlungen von Haushalte und Organisationen ohne Erwerbscharakter	38.100,00	38.100,00	0,00
3125	Transferzahlungen vom Ausland	0,00	0,00	0,00
3126	Investitions- und Tilgungszuschüsse zwischen Unternehmungen und Betrieben der Gebietskörperschaft und der Gebietskörperschaft	0,00	0,00	0,00
313	**Einzahlungen aus Finanzerträgen**	**0,00**	**0,00**	**0,00**
3131	Einzahlungen aus Zinserträgen	0,00	0,00	0,00
3133	Einzahlungen aus Gewinnentnahmen von marktbestimmten Betrieben	0,00	0,00	0,00
3134	Sonstige Einzahlungen aus Finanzerträgen	0,00	0,00	0,00
3135	Einzahlungen aus Dividenden/Gewinnausschüttungen	0,00	0,00	0,00
31	**Summe Einzahlungen operative Gebarung**	**787.000,00**	**707.700,00**	**79.300,00**
321	**Auszahlungen aus Personalaufwand**	**1.729.400,00**	**1.670.500,00**	**58.900,00**
3211	Auszahlungen für Personalaufwand Bezüge, Nebengebühren, und Mehrleistungsvergütungen)	1.330.000,00	1.304.000,00	26.000,00
3212	Auszahlungen für gesetzliche und freiwillige Sozialaufwendungen	386.400,00	356.200,00	30.200,00
3213	Auszahlungen aus sonstigem Personalaufwand	13.000,00	10.300,00	2.700,00
322	**Auszahlungen aus Sachaufwand (ohne Transferaufwand)**	**970.000,00**	**815.700,00**	**154.300,00**
3221	Auszahlungen für Gebrauchs- und Verbrauchsgüter, Handelswaren	61.300,00	45.500,00	15.800,00
3222	Auszahlungen für Verwaltungs- und Betriebsaufwand	167.500,00	92.800,00	74.700,00
3223	Auszahlungen für Leasing- und Mietaufwand	12.300,00	11.200,00	1.100,00
3224	Auszahlungen für Instandhaltung	17.100,00	17.000,00	100,00
3225	Sonstige Auszahlungen aus Sachaufwand	711.800,00	649.200,00	62.600,00
323	**Auszahlungen aus Transfers (ohne Kapitaltransfers)**	**460.700,00**	**470.700,00**	**-10.000,00**
3231	Transferzahlungen an Träger des öffentlichen Rechts	450.200,00	458.900,00	-8.700,00
3232	Transferzahlungen an Beteiligungen	0,00	0,00	0,00
3233	Transferzahlungen an Unternehmen (inkl. Finanzunternehmen)	9.800,00	10.500,00	-700,00

Vertretungskörper und allgemeine Verwaltung (Gruppe 0)

MVAG	Mittelverwendungs- und aufbringungsgruppen (1. und 2. Ebene)	VA 2023 inkl. NVA	VA 2023	1. NVA
3234	Transferzahlungen an Haushalte und Organisationen ohne Erwerbscharakter	700,00	1.300,00	-600,00
3235	Transferzahlungen an das Ausland	0,00	0,00	0,00
3236	Investitions- und Tilgungszuschüsse zwischen Unternehmungen und Betrieben der Gebietskörperschaft und der Gebietskörperschaft	0,00	0,00	0,00
324	**Auszahlungen aus Finanzaufwand**	**800,00**	**6.600,00**	**-5.800,00**
3241	Auszahlungen für Zinsaufwand, für Finanzierungsleasing, für Forderungskauf, für Finanzschulden und derivative Finanzinstrumente m	800,00	6.600,00	-5.800,00
3242	Auszahlungen für Zinsen aus derivativen Finanzinstrumenten ohne Grundgeschäft	0,00	0,00	0,00
3243	Auszahlung aus Gewinnentnahmen von marktbestimmten Betrieben	0,00	0,00	0,00
3244	Sonstige Auszahlungen aus Finanzaufwendungen	0,00	0,00	0,00
32	**Summe Auszahlungen operative Gebarung**	**3.160.900,00**	**2.963.500,00**	**197.400,00**
SA1	**Saldo (1) Geldfluss aus der Operativen Gebarung (31 – 32)**	**-2.373.900,00**	**-2.255.800,00**	**-118.100,00**
331	**Einzahlungen aus der Investitionstätigkeit**	**0,00**	**0,00**	**0,00**
3311	Einzahlungen aus der Veräußerung von immateriellem Vermögen	0,00	0,00	0,00
3312	Einzahlungen aus der Veräußerung von Grundstücken und Grundstückeinrichtungen	0,00	0,00	0,00
3313	Einzahlungen aus der Veräußerung von Gebäuden und Bauten	0,00	0,00	0,00
3314	Einzahlungen aus der Veräußerung von technischen Anlagen, Fahrzeuge und Maschinen	0,00	0,00	0,00
3315	Einzahlungen aus der Veräußerung von Amts-, Betriebs- und Geschäftsausstattung	0,00	0,00	0,00
3316	Einzahlungen aus der Veräußerung von Kulturgütern	0,00	0,00	0,00
3317	Einzahlungen aus der Veräußerung von Beteiligungen	0,00	0,00	0,00
332	**Einzahlungen aus der Rückzahlung von Darlehen sowie gewährten Vorschüssen**	**1.300,00**	**1.300,00**	**0,00**
3321	Einzahlungen aus Darlehen an Träger des öffentlichen Rechts	0,00	0,00	0,00
3322	Einzahlungen aus Darlehen an Beteiligungen	0,00	0,00	0,00
3323	Einzahlungen aus Darlehen an Unternehmen und Haushalte	0,00	0,00	0,00
3325	Einzahlungen aus Vorschüssen und Anzahlungen	1.300,00	1.300,00	0,00
333	**Einzahlungen aus Kapitaltransfers**	**0,00**	**0,00**	**0,00**
3331	Kapitaltransferzahlungen von Trägern des öffentlichen Rechts	0,00	0,00	0,00
3332	Kapitaltransferzahlungen von Beteiligungen	0,00	0,00	0,00
3333	Kapitaltransferzahlungen von Unternehmen	0,00	0,00	0,00
3334	Kapitaltransferzahlungen von Haushalten und Organisationen ohne Erwerbscharakter	0,00	0,00	0,00
3335	Kapitaltransferzahlungen vom Ausland	0,00	0,00	0,00
33	**Summe Einzahlungen investive Gebarung**	**1.300,00**	**1.300,00**	**0,00**
341	**Auszahlungen aus der Investitionstätigkeit**	**21.400,00**	**405.000,00**	**-383.600,00**
3411	Auszahlungen für den Erwerb von immateriellem Vermögen	0,00	0,00	0,00
3412	Auszahlungen für den Erwerb von Grundstücken und Grundstückseinrichtungen	0,00	0,00	0,00

Vertretungskörper und allgemeine Verwaltung (Gruppe 0)

MVAG	Mittelverwendungs- und aufbringungsgruppen (1. und 2. Ebene)	VA 2023 inkl. NVA	VA 2023	1. NVA
3413	Auszahlungen für den Erwerb von Gebäuden und Bauten	0,00	365.000,00	-365.000,00
3414	Auszahlungen für den Erwerb von technischen Anlagen, Fahrzeuge und Maschinen	0,00	20.000,00	-20.000,00
3415	Auszahlungen für den Erwerb von Amts-, Betriebs- und Geschäftsausstattung	21.400,00	20.000,00	1.400,00
3416	Auszahlungen für den Erwerb von Kulturgütern	0,00	0,00	0,00
3417	Auszahlungen für den Erwerb von Beteiligungen	0,00	0,00	0,00
342	**Auszahlungen von gewährten Darlehen sowie gewährten Vorschüssen**	**0,00**	**0,00**	**0,00**
3421	Auszahlung von Darlehen an Träger des öffentlichen Rechts	0,00	0,00	0,00
3422	Auszahlung von Darlehen an Beteiligungen	0,00	0,00	0,00
3423	Auszahlung von Darlehen an Unternehmen und Haushalte	0,00	0,00	0,00
3425	Auszahlungen von Vorschüssen und Anzahlungen	0,00	0,00	0,00
343	**Auszahlungen aus Kapitaltransfers**	**0,00**	**0,00**	**0,00**
3431	Kapitaltransferzahlungen an Träger des öffentlichen Rechts	0,00	0,00	0,00
3432	Kapitaltransferzahlungen an Beteiligungen	0,00	0,00	0,00
3433	Kapitaltransferzahlungen an Unternehmen (Finanzunternehmen)	0,00	0,00	0,00
3434	Kapitaltransferzahlungen an Haushalte und Organisationen ohne Erwerbscharakter	0,00	0,00	0,00
3435	Kapitaltransferzahlungen an das Ausland	0,00	0,00	0,00
34	**Summe Auszahlungen investive Gebarung**	**21.400,00**	**405.000,00**	**-383.600,00**
SA2	**Saldo (2) Geldfluss aus der Investiven Gebarung (33 – 34)**	**-20.100,00**	**-403.700,00**	**383.600,00**
SA3	**Saldo (3) Nettofinanzierungssaldo (Saldo 1 + Saldo 2)**	**-2.394.000,00**	**-2.659.500,00**	**265.500,00**
351	**Einzahlungen aus der Aufnahme von Finanzschulden**	**0,00**	**320.000,00**	**-320.000,00**
3511	Einzahlungen aus empfangenen Darlehen von öffentlichen Körperschaften und Rechtsträgern	0,00	0,00	0,00
3512	Einzahlungen aus empfangenen Darlehen von Beteiligungen	0,00	0,00	0,00
3513	Einzahlungen aus empfangenen Darlehen von Unternehmen und privaten Haushalten	0,00	0,00	0,00
3514	Einzahlungen aus Finanzschulden (Finanzunternehmen)	0,00	320.000,00	-320.000,00
353	**Einzahlungen infolge eines Kapitaltausch bei derivativen Finanzinstrumenten mit Grundgeschäft**	**0,00**	**0,00**	**0,00**
3530	Einzahlungen infolge eines Kapitaltausch bei derivativen Finanzinstrumenten mit Grundgeschäft	0,00	0,00	0,00
355	**Einzahlungen aus dem Abgang von Finanzinstrumenten**	**0,00**	**0,00**	**0,00**
3550	Einzahlungen aus dem Abgang von Finanzinstrumenten	0,00	0,00	0,00
35	**Summe Einzahlungen aus der Finanzierungstätigkeit**	**0,00**	**320.000,00**	**-320.000,00**
361	**Auszahlungen aus der Tilgung von Finanzschulden**	**6.800,00**	**9.300,00**	**-2.500,00**
3611	Auszahlungen aus empfangenen Darlehen von öffentlichen Körperschaften und Rechtsträgern	0,00	0,00	0,00

Vertretungskörper und allgemeine Verwaltung (Gruppe 0)

MVAG	Mittelverwendungs- und aufbringungsgruppen (1. und 2. Ebene)	VA 2023 inkl. NVA	VA 2023	1. NVA
3612	Auszahlungen aus empfangenen Darlehen von Beteiligungen	0,00	0,00	0,00
3613	Auszahlungen aus empfangenen Darlehen von Unternehmen und privaten Haushalten	0,00	0,00	0,00
3614	Auszahlungen aus Finanzschulden	6.800,00	9.300,00	-2.500,00
3615	Auszahlung aus der Rückzahlung von Leasingverbindlichkeiten	0,00	0,00	0,00
363	**Auszahlungen infolge eines Kapitaltausch bei derivativen Finanzinstrumenten mit Grundgeschäft**	**0,00**	**0,00**	**0,00**
3630	Auszahlungen infolge eines Kapitaltausch bei derivativen Finanzinstrumenten mit Grundgeschäft	0,00	0,00	0,00
365	**Auszahlungen für den Erwerb von Finanzinstrumenten**	**5.200,00**	**5.200,00**	**0,00**
3650	Auszahlungen für den Erwerb von Finanzinstrumenten	5.200,00	5.200,00	0,00
36	**Summe Auszahlungen aus der Finanzierungstätigkeit**	**12.000,00**	**14.500,00**	**-2.500,00**
SA4	**Saldo (4) Geldfluss aus der Finanzierungstätigkeit (35 – 36)**	**-12.000,00**	**305.500,00**	**-317.500,00**
SA5	**Saldo (5) Geldfluss aus der voranschlagswirksamen Gebarung (Saldo 3 + Saldo 4)**	**-2.406.000,00**	**-2.354.000,00**	**-52.000,00**

Öffentliche Ordnung und Sicherheit (Gruppe 1)

MVAG	Mittelverwendungs- und aufbringungsgruppen (1. und 2. Ebene)	VA 2023 inkl. NVA	VA 2023	1. NVA
311	**Einzahlungen aus der operativen Verwaltungstätigkeit**	**512.300,00**	**705.300,00**	**-193.000,00**
3111	Einzahlungen aus eigenen Abgaben	0,00	0,00	0,00
3112	Einzahlungen aus Ertragsanteilen	0,00	0,00	0,00
3113	Einzahlungen aus Gebühren	0,00	0,00	0,00
3114	Einzahlungen aus Leistungen	51.000,00	12.500,00	38.500,00
3115	Einzahlungen aus Besitz und wirtschaftlicher Tätigkeit	0,00	0,00	0,00
3116	Einzahlungen aus Veräußerung von geringwertigen Wirtschaftsgütern (GWG) und sonstige Einzahlungen	461.300,00	692.800,00	-231.500,00
312	**Einzahlungen aus Transfers (ohne Kapitaltransfers)**	**0,00**	**0,00**	**0,00**
3121	Transferzahlungen von Trägern des öffentlichen Rechts	0,00	0,00	0,00
3122	Transferzahlungen von Beteiligungen	0,00	0,00	0,00
3123	Transferzahlungen von Unternehmen (inkl. Finanzunternehmen)	0,00	0,00	0,00
3124	Transferzahlungen von Haushalte und Organisationen ohne Erwerbscharakter	0,00	0,00	0,00
3125	Transferzahlungen vom Ausland	0,00	0,00	0,00
3126	Investitions- und Tilgungszuschüsse zwischen Unternehmungen und Betrieben der Gebietskörperschaft und der Gebietskörperschaft	0,00	0,00	0,00
313	**Einzahlungen aus Finanzerträgen**	**0,00**	**0,00**	**0,00**
3131	Einzahlungen aus Zinserträgen	0,00	0,00	0,00
3133	Einzahlungen aus Gewinnentnahmen von marktbestimmten Betrieben	0,00	0,00	0,00
3134	Sonstige Einzahlungen aus Finanzerträgen	0,00	0,00	0,00
3135	Einzahlungen aus Dividenden/Gewinnausschüttungen	0,00	0,00	0,00
31	**Summe Einzahlungen operative Gebarung**	**512.300,00**	**705.300,00**	**-193.000,00**
321	**Auszahlungen aus Personalaufwand**	**5.300,00**	**5.200,00**	**100,00**
3211	Auszahlungen für Personalaufwand Bezüge, Nebengebühren, und Mehrleistungsvergütungen)	4.200,00	4.100,00	100,00
3212	Auszahlungen für gesetzliche und freiwillige Sozialaufwendungen	1.100,00	1.100,00	0,00
3213	Auszahlungen aus sonstigem Personalaufwand	0,00	0,00	0,00
322	**Auszahlungen aus Sachaufwand (ohne Transferaufwand)**	**226.000,00**	**91.800,00**	**134.200,00**
3221	Auszahlungen für Gebrauchs- und Verbrauchsgüter, Handelswaren	43.100,00	1.400,00	41.700,00
3222	Auszahlungen für Verwaltungs- und Betriebsaufwand	48.600,00	14.700,00	33.900,00
3223	Auszahlungen für Leasing- und Mietaufwand	300,00	300,00	0,00
3224	Auszahlungen für Instandhaltung	76.700,00	45.000,00	31.700,00
3225	Sonstige Auszahlungen aus Sachaufwand	57.300,00	30.400,00	26.900,00
323	**Auszahlungen aus Transfers (ohne Kapitaltransfers)**	**4.100,00**	**137.700,00**	**-133.600,00**
3231	Transferzahlungen an Träger des öffentlichen Rechts	2.300,00	135.900,00	-133.600,00
3232	Transferzahlungen an Beteiligungen	0,00	0,00	0,00
3233	Transferzahlungen an Unternehmen (inkl. Finanzunternehmen)	0,00	0,00	0,00

Öffentliche Ordnung und Sicherheit (Gruppe 1)

MVAG	Mittelverwendungs- und aufbringungsgruppen (1. und 2. Ebene)	VA 2023 inkl. NVA	VA 2023	1. NVA
3234	Transferzahlungen an Haushalte und Organisationen ohne Erwerbscharakter	1.800,00	1.800,00	0,00
3235	Transferzahlungen an das Ausland	0,00	0,00	0,00
3236	Investitions- und Tilgungszuschüsse zwischen Unternehmungen und Betrieben der Gebietskörperschaft und der Gebietskörperschaft	0,00	0,00	0,00
324	**Auszahlungen aus Finanzaufwand**	**27.400,00**	**17.100,00**	**10.300,00**
3241	Auszahlungen für Zinsaufwand, für Finanzierungsleasing, für Forderungskauf, für Finanzschulden und derivative Finanzinstrumente m	27.300,00	17.100,00	10.200,00
3242	Auszahlungen für Zinsen aus derivativen Finanzinstrumenten ohne Grundgeschäft	0,00	0,00	0,00
3243	Auszahlung aus Gewinnentnahmen von marktbestimmten Betrieben	0,00	0,00	0,00
3244	Sonstige Auszahlungen aus Finanzaufwendungen	100,00	0,00	100,00
32	**Summe Auszahlungen operative Gebarung**	**262.800,00**	**251.800,00**	**11.000,00**
SA1	**Saldo (1) Geldfluss aus der Operativen Gebarung (31 – 32)**	**249.500,00**	**453.500,00**	**-204.000,00**
331	**Einzahlungen aus der Investitionstätigkeit**	**0,00**	**0,00**	**0,00**
3311	Einzahlungen aus der Veräußerung von immateriellem Vermögen	0,00	0,00	0,00
3312	Einzahlungen aus der Veräußerung von Grundstücken und Grundstückeinrichtungen	0,00	0,00	0,00
3313	Einzahlungen aus der Veräußerung von Gebäuden und Bauten	0,00	0,00	0,00
3314	Einzahlungen aus der Veräußerung von technischen Anlagen, Fahrzeuge und Maschinen	0,00	0,00	0,00
3315	Einzahlungen aus der Veräußerung von Amts-, Betriebs- und Geschäftsausstattung	0,00	0,00	0,00
3316	Einzahlungen aus der Veräußerung von Kulturgütern	0,00	0,00	0,00
3317	Einzahlungen aus der Veräußerung von Beteiligungen	0,00	0,00	0,00
332	**Einzahlungen aus der Rückzahlung von Darlehen sowie gewährten Vorschüssen**	**0,00**	**0,00**	**0,00**
3321	Einzahlungen aus Darlehen an Träger des öffentlichen Rechts	0,00	0,00	0,00
3322	Einzahlungen aus Darlehen an Beteiligungen	0,00	0,00	0,00
3323	Einzahlungen aus Darlehen an Unternehmen und Haushalte	0,00	0,00	0,00
3325	Einzahlungen aus Vorschüssen und Anzahlungen	0,00	0,00	0,00
333	**Einzahlungen aus Kapitaltransfers**	**87.700,00**	**87.700,00**	**0,00**
3331	Kapitaltransferzahlungen von Trägern des öffentlichen Rechts	87.700,00	87.700,00	0,00
3332	Kapitaltransferzahlungen von Beteiligungen	0,00	0,00	0,00
3333	Kapitaltransferzahlungen von Unternehmen	0,00	0,00	0,00
3334	Kapitaltransferzahlungen von Haushalten und Organisationen ohne Erwerbscharakter	0,00	0,00	0,00
3335	Kapitaltransferzahlungen vom Ausland	0,00	0,00	0,00
33	**Summe Einzahlungen investive Gebarung**	**87.700,00**	**87.700,00**	**0,00**
341	**Auszahlungen aus der Investitionstätigkeit**	**554.800,00**	**751.700,00**	**-196.900,00**
3411	Auszahlungen für den Erwerb von immateriellem Vermögen	0,00	0,00	0,00
3412	Auszahlungen für den Erwerb von Grundstücken und Grundstückseinrichtungen	0,00	20.000,00	-20.000,00

Öffentliche Ordnung und Sicherheit (Gruppe 1)

MVAG	Mittelverwendungs- und aufbringungsgruppen (1. und 2. Ebene)	VA 2023 inkl. NVA	VA 2023	1. NVA
3413	Auszahlungen für den Erwerb von Gebäuden und Bauten	0,00	0,00	0,00
3414	Auszahlungen für den Erwerb von technischen Anlagen, Fahrzeuge und Maschinen	527.100,00	516.700,00	10.400,00
3415	Auszahlungen für den Erwerb von Amts-, Betriebs- und Geschäftsausstattung	27.700,00	215.000,00	-187.300,00
3416	Auszahlungen für den Erwerb von Kulturgütern	0,00	0,00	0,00
3417	Auszahlungen für den Erwerb von Beteiligungen	0,00	0,00	0,00
342	**Auszahlungen von gewährten Darlehen sowie gewährten Vorschüssen**	**0,00**	**0,00**	**0,00**
3421	Auszahlung von Darlehen an Träger des öffentlichen Rechts	0,00	0,00	0,00
3422	Auszahlung von Darlehen an Beteiligungen	0,00	0,00	0,00
3423	Auszahlung von Darlehen an Unternehmen und Haushalte	0,00	0,00	0,00
3425	Auszahlungen von Vorschüssen und Anzahlungen	0,00	0,00	0,00
343	**Auszahlungen aus Kapitaltransfers**	**0,00**	**0,00**	**0,00**
3431	Kapitaltransferzahlungen an Träger des öffentlichen Rechts	0,00	0,00	0,00
3432	Kapitaltransferzahlungen an Beteiligungen	0,00	0,00	0,00
3433	Kapitaltransferzahlungen an Unternehmen (Finanzunternehmen)	0,00	0,00	0,00
3434	Kapitaltransferzahlungen an Haushalte und Organisationen ohne Erwerbscharakter	0,00	0,00	0,00
3435	Kapitaltransferzahlungen an das Ausland	0,00	0,00	0,00
34	**Summe Auszahlungen investive Gebarung**	**554.800,00**	**751.700,00**	**-196.900,00**
SA2	**Saldo (2) Geldfluss aus der Investiven Gebarung (33 – 34)**	**-467.100,00**	**-664.000,00**	**196.900,00**
SA3	**Saldo (3) Nettofinanzierungssaldo (Saldo 1 + Saldo 2)**	**-217.600,00**	**-210.500,00**	**-7.100,00**
351	**Einzahlungen aus der Aufnahme von Finanzschulden**	**0,00**	**0,00**	**0,00**
3511	Einzahlungen aus empfangenen Darlehen von öffentlichen Körperschaften und Rechtsträgern	0,00	0,00	0,00
3512	Einzahlungen aus empfangenen Darlehen von Beteiligungen	0,00	0,00	0,00
3513	Einzahlungen aus empfangenen Darlehen von Unternehmen und privaten Haushalten	0,00	0,00	0,00
3514	Einzahlungen aus Finanzschulden (Finanzunternehmen)	0,00	0,00	0,00
353	**Einzahlungen infolge eines Kapitaltausch bei derivativen Finanzinstrumenten mit Grundgeschäft**	**0,00**	**0,00**	**0,00**
3530	Einzahlungen infolge eines Kapitaltausch bei derivativen Finanzinstrumenten mit Grundgeschäft	0,00	0,00	0,00
355	**Einzahlungen aus dem Abgang von Finanzinstrumenten**	**0,00**	**0,00**	**0,00**
3550	Einzahlungen aus dem Abgang von Finanzinstrumenten	0,00	0,00	0,00
35	**Summe Einzahlungen aus der Finanzierungstätigkeit**	**0,00**	**0,00**	**0,00**
361	**Auszahlungen aus der Tilgung von Finanzschulden**	**193.500,00**	**196.200,00**	**-2.700,00**
3611	Auszahlungen aus empfangenen Darlehen von öffentlichen Körperschaften und Rechtsträgern	0,00	0,00	0,00

Öffentliche Ordnung und Sicherheit (Gruppe 1)

MVAG	Mittelverwendungs- und aufbringungsgruppen (1. und 2. Ebene)	VA 2023 inkl. NVA	VA 2023	1. NVA
3612	Auszahlungen aus empfangenen Darlehen von Beteiligungen	0,00	0,00	0,00
3613	Auszahlungen aus empfangenen Darlehen von Unternehmen und privaten Haushalten	0,00	0,00	0,00
3614	Auszahlungen aus Finanzschulden	193.500,00	196.200,00	-2.700,00
3615	Auszahlung aus der Rückzahlung von Leasingverbindlichkeiten	0,00	0,00	0,00
363	**Auszahlungen infolge eines Kapitaltausch bei derivativen Finanzinstrumenten mit Grundgeschäft**	**0,00**	**0,00**	**0,00**
3630	Auszahlungen infolge eines Kapitaltausch bei derivativen Finanzinstrumenten mit Grundgeschäft	0,00	0,00	0,00
365	**Auszahlungen für den Erwerb von Finanzinstrumenten**	**0,00**	**0,00**	**0,00**
3650	Auszahlungen für den Erwerb von Finanzinstrumenten	0,00	0,00	0,00
36	**Summe Auszahlungen aus der Finanzierungstätigkeit**	**193.500,00**	**196.200,00**	**-2.700,00**
SA4	**Saldo (4) Geldfluss aus der Finanzierungstätigkeit (35 – 36)**	**-193.500,00**	**-196.200,00**	**2.700,00**
SA5	**Saldo (5) Geldfluss aus der voranschlagswirksamen Gebarung (Saldo 3 + Saldo 4)**	**-411.100,00**	**-406.700,00**	**-4.400,00**

Unterricht, Erziehung, Sport und Wissenschaft (Gruppe 2)

MVAG	Mittelverwendungs- und aufbringungsgruppen (1. und 2. Ebene)	VA 2023 inkl. NVA	VA 2023	1. NVA
311	**Einzahlungen aus der operativen Verwaltungstätigkeit**	**2.306.000,00**	**1.200.000,00**	**1.106.000,00**
3111	Einzahlungen aus eigenen Abgaben	0,00	0,00	0,00
3112	Einzahlungen aus Ertragsanteilen	0,00	0,00	0,00
3113	Einzahlungen aus Gebühren	0,00	0,00	0,00
3114	Einzahlungen aus Leistungen	715.900,00	649.300,00	66.600,00
3115	Einzahlungen aus Besitz und wirtschaftlicher Tätigkeit	38.500,00	36.700,00	1.800,00
3116	Einzahlungen aus Veräußerung von geringwertigen Wirtschaftsgütern (GWG) und sonstige Einzahlungen	1.551.600,00	514.000,00	1.037.600,00
312	**Einzahlungen aus Transfers (ohne Kapitaltransfers)**	**236.900,00**	**232.000,00**	**4.900,00**
3121	Transferzahlungen von Trägern des öffentlichen Rechts	236.900,00	232.000,00	4.900,00
3122	Transferzahlungen von Beteiligungen	0,00	0,00	0,00
3123	Transferzahlungen von Unternehmen (inkl. Finanzunternehmen)	0,00	0,00	0,00
3124	Transferzahlungen von Haushalte und Organisationen ohne Erwerbscharakter	0,00	0,00	0,00
3125	Transferzahlungen vom Ausland	0,00	0,00	0,00
3126	Investitions- und Tilgungszuschüsse zwischen Unternehmungen und Betrieben der Gebietskörperschaft und der Gebietskörperschaft	0,00	0,00	0,00
313	**Einzahlungen aus Finanzerträgen**	**0,00**	**0,00**	**0,00**
3131	Einzahlungen aus Zinserträgen	0,00	0,00	0,00
3133	Einzahlungen aus Gewinnentnahmen von marktbestimmten Betrieben	0,00	0,00	0,00
3134	Sonstige Einzahlungen aus Finanzerträgen	0,00	0,00	0,00
3135	Einzahlungen aus Dividenden/Gewinnausschüttungen	0,00	0,00	0,00
31	**Summe Einzahlungen operative Gebarung**	**2.542.900,00**	**1.432.000,00**	**1.110.900,00**
321	**Auszahlungen aus Personalaufwand**	**903.000,00**	**867.500,00**	**35.500,00**
3211	Auszahlungen für Personalaufwand Bezüge, Nebengebühren, und Mehrleistungsvergütungen)	713.500,00	681.900,00	31.600,00
3212	Auszahlungen für gesetzliche und freiwillige Sozialaufwendungen	189.500,00	185.600,00	3.900,00
3213	Auszahlungen aus sonstigem Personalaufwand	0,00	0,00	0,00
322	**Auszahlungen aus Sachaufwand (ohne Transferaufwand)**	**2.559.000,00**	**2.223.900,00**	**335.100,00**
3221	Auszahlungen für Gebrauchs- und Verbrauchsgüter, Handelswaren	233.000,00	142.400,00	90.600,00
3222	Auszahlungen für Verwaltungs- und Betriebsaufwand	556.300,00	340.000,00	216.300,00
3223	Auszahlungen für Leasing- und Mietaufwand	226.600,00	192.700,00	33.900,00
3224	Auszahlungen für Instandhaltung	390.600,00	283.400,00	107.200,00
3225	Sonstige Auszahlungen aus Sachaufwand	1.152.500,00	1.265.400,00	-112.900,00
323	**Auszahlungen aus Transfers (ohne Kapitaltransfers)**	**1.849.900,00**	**2.191.800,00**	**-341.900,00**
3231	Transferzahlungen an Träger des öffentlichen Rechts	0,00	521.800,00	-521.800,00
3232	Transferzahlungen an Beteiligungen	0,00	0,00	0,00
3233	Transferzahlungen an Unternehmen (inkl. Finanzunternehmen)	0,00	0,00	0,00

Unterricht, Erziehung, Sport und Wissenschaft (Gruppe 2)

MVAG	Mittelverwendungs- und aufbringungsgruppen (1. und 2. Ebene)	VA 2023 inkl. NVA	VA 2023	1. NVA
3234	Transferzahlungen an Haushalte und Organisationen ohne Erwerbscharakter	1.849.900,00	1.670.000,00	179.900,00
3235	Transferzahlungen an das Ausland	0,00	0,00	0,00
3236	Investitions- und Tilgungszuschüsse zwischen Unternehmungen und Betrieben der Gebietskörperschaft und der Gebietskörperschaft	0,00	0,00	0,00
324	**Auszahlungen aus Finanzaufwand**	**89.600,00**	**55.900,00**	**33.700,00**
3241	Auszahlungen für Zinsaufwand, für Finanzierungsleasing, für Forderungskauf, für Finanzschulden und derivative Finanzinstrumente m	89.100,00	55.900,00	33.200,00
3242	Auszahlungen für Zinsen aus derivativen Finanzinstrumenten ohne Grundgeschäft	0,00	0,00	0,00
3243	Auszahlung aus Gewinnentnahmen von marktbestimmten Betrieben	0,00	0,00	0,00
3244	Sonstige Auszahlungen aus Finanzaufwendungen	500,00	0,00	500,00
32	**Summe Auszahlungen operative Gebarung**	**5.401.500,00**	**5.339.100,00**	**62.400,00**
SA1	**Saldo (1) Geldfluss aus der Operativen Gebarung (31 – 32)**	**-2.858.600,00**	**-3.907.100,00**	**1.048.500,00**
331	**Einzahlungen aus der Investitionstätigkeit**	**0,00**	**0,00**	**0,00**
3311	Einzahlungen aus der Veräußerung von immateriellem Vermögen	0,00	0,00	0,00
3312	Einzahlungen aus der Veräußerung von Grundstücken und Grundstückeinrichtungen	0,00	0,00	0,00
3313	Einzahlungen aus der Veräußerung von Gebäuden und Bauten	0,00	0,00	0,00
3314	Einzahlungen aus der Veräußerung von technischen Anlagen, Fahrzeuge und Maschinen	0,00	0,00	0,00
3315	Einzahlungen aus der Veräußerung von Amts-, Betriebs- und Geschäftsausstattung	0,00	0,00	0,00
3316	Einzahlungen aus der Veräußerung von Kulturgütern	0,00	0,00	0,00
3317	Einzahlungen aus der Veräußerung von Beteiligungen	0,00	0,00	0,00
332	**Einzahlungen aus der Rückzahlung von Darlehen sowie gewährten Vorschüssen**	**0,00**	**0,00**	**0,00**
3321	Einzahlungen aus Darlehen an Träger des öffentlichen Rechts	0,00	0,00	0,00
3322	Einzahlungen aus Darlehen an Beteiligungen	0,00	0,00	0,00
3323	Einzahlungen aus Darlehen an Unternehmen und Haushalte	0,00	0,00	0,00
3325	Einzahlungen aus Vorschüssen und Anzahlungen	0,00	0,00	0,00
333	**Einzahlungen aus Kapitaltransfers**	**305.600,00**	**236.300,00**	**69.300,00**
3331	Kapitaltransferzahlungen von Trägern des öffentlichen Rechts	305.600,00	236.300,00	69.300,00
3332	Kapitaltransferzahlungen von Beteiligungen	0,00	0,00	0,00
3333	Kapitaltransferzahlungen von Unternehmen	0,00	0,00	0,00
3334	Kapitaltransferzahlungen von Haushalten und Organisationen ohne Erwerbscharakter	0,00	0,00	0,00
3335	Kapitaltransferzahlungen vom Ausland	0,00	0,00	0,00
33	**Summe Einzahlungen investive Gebarung**	**305.600,00**	**236.300,00**	**69.300,00**
341	**Auszahlungen aus der Investitionstätigkeit**	**1.626.300,00**	**350.000,00**	**1.276.300,00**
3411	Auszahlungen für den Erwerb von immateriellem Vermögen	0,00	0,00	0,00
3412	Auszahlungen für den Erwerb von Grundstücken und Grundstückseinrichtungen	83.400,00	159.000,00	-75.600,00

Unterricht, Erziehung, Sport und Wissenschaft (Gruppe 2)

MVAG	Mittelverwendungs- und aufbringungsgruppen (1. und 2. Ebene)	VA 2023 inkl. NVA	VA 2023	1. NVA
3413	Auszahlungen für den Erwerb von Gebäuden und Bauten	1.485.500,00	150.000,00	1.335.500,00
3414	Auszahlungen für den Erwerb von technischen Anlagen, Fahrzeuge und Maschinen	0,00	0,00	0,00
3415	Auszahlungen für den Erwerb von Amts-, Betriebs- und Geschäftsausstattung	57.400,00	41.000,00	16.400,00
3416	Auszahlungen für den Erwerb von Kulturgütern	0,00	0,00	0,00
3417	Auszahlungen für den Erwerb von Beteiligungen	0,00	0,00	0,00
342	**Auszahlungen von gewährten Darlehen sowie gewährten Vorschüssen**	**0,00**	**0,00**	**0,00**
3421	Auszahlung von Darlehen an Träger des öffentlichen Rechts	0,00	0,00	0,00
3422	Auszahlung von Darlehen an Beteiligungen	0,00	0,00	0,00
3423	Auszahlung von Darlehen an Unternehmen und Haushalte	0,00	0,00	0,00
3425	Auszahlungen von Vorschüssen und Anzahlungen	0,00	0,00	0,00
343	**Auszahlungen aus Kapitaltransfers**	**20.400,00**	**0,00**	**20.400,00**
3431	Kapitaltransferzahlungen an Träger des öffentlichen Rechts	0,00	0,00	0,00
3432	Kapitaltransferzahlungen an Beteiligungen	0,00	0,00	0,00
3433	Kapitaltransferzahlungen an Unternehmen (Finanzunternehmen)	0,00	0,00	0,00
3434	Kapitaltransferzahlungen an Haushalte und Organisationen ohne Erwerbscharakter	20.400,00	0,00	20.400,00
3435	Kapitaltransferzahlungen an das Ausland	0,00	0,00	0,00
34	**Summe Auszahlungen investive Gebarung**	**1.646.700,00**	**350.000,00**	**1.296.700,00**
SA2	**Saldo (2) Geldfluss aus der Investiven Gebarung (33 – 34)**	**-1.341.100,00**	**-113.700,00**	**-1.227.400,00**
SA3	**Saldo (3) Nettofinanzierungssaldo (Saldo 1 + Saldo 2)**	**-4.199.700,00**	**-4.020.800,00**	**-178.900,00**
351	**Einzahlungen aus der Aufnahme von Finanzschulden**	**0,00**	**0,00**	**0,00**
3511	Einzahlungen aus empfangenen Darlehen von öffentlichen Körperschaften und Rechtsträgern	0,00	0,00	0,00
3512	Einzahlungen aus empfangenen Darlehen von Beteiligungen	0,00	0,00	0,00
3513	Einzahlungen aus empfangenen Darlehen von Unternehmen und privaten Haushalten	0,00	0,00	0,00
3514	Einzahlungen aus Finanzschulden (Finanzunternehmen)	0,00	0,00	0,00
353	**Einzahlungen infolge eines Kapitaltausch bei derivativen Finanzinstrumenten mit Grundgeschäft**	**0,00**	**0,00**	**0,00**
3530	Einzahlungen infolge eines Kapitaltausch bei derivativen Finanzinstrumenten mit Grundgeschäft	0,00	0,00	0,00
355	**Einzahlungen aus dem Abgang von Finanzinstrumenten**	**0,00**	**0,00**	**0,00**
3550	Einzahlungen aus dem Abgang von Finanzinstrumenten	0,00	0,00	0,00
35	**Summe Einzahlungen aus der Finanzierungstätigkeit**	**0,00**	**0,00**	**0,00**
361	**Auszahlungen aus der Tilgung von Finanzschulden**	**91.800,00**	**98.300,00**	**-6.500,00**
3611	Auszahlungen aus empfangenen Darlehen von öffentlichen Körperschaften und Rechtsträgern	0,00	0,00	0,00

Unterricht, Erziehung, Sport und Wissenschaft (Gruppe 2)

MVAG	Mittelverwendungs- und aufbringungsgruppen (1. und 2. Ebene)	VA 2023 inkl. NVA	VA 2023	1. NVA
3612	Auszahlungen aus empfangenen Darlehen von Beteiligungen	0,00	0,00	0,00
3613	Auszahlungen aus empfangenen Darlehen von Unternehmen und privaten Haushalten	0,00	0,00	0,00
3614	Auszahlungen aus Finanzschulden	91.800,00	98.300,00	-6.500,00
3615	Auszahlung aus der Rückzahlung von Leasingverbindlichkeiten	0,00	0,00	0,00
363	**Auszahlungen infolge eines Kapitaltausch bei derivativen Finanzinstrumenten mit Grundgeschäft**	**0,00**	**0,00**	**0,00**
3630	Auszahlungen infolge eines Kapitaltausch bei derivativen Finanzinstrumenten mit Grundgeschäft	0,00	0,00	0,00
365	**Auszahlungen für den Erwerb von Finanzinstrumenten**	**18.400,00**	**22.300,00**	**-3.900,00**
3650	Auszahlungen für den Erwerb von Finanzinstrumenten	18.400,00	22.300,00	-3.900,00
36	**Summe Auszahlungen aus der Finanzierungstätigkeit**	**110.200,00**	**120.600,00**	**-10.400,00**
SA4	**Saldo (4) Geldfluss aus der Finanzierungstätigkeit (35 – 36)**	**-110.200,00**	**-120.600,00**	**10.400,00**
SA5	**Saldo (5) Geldfluss aus der voranschlagswirksamen Gebarung (Saldo 3 + Saldo 4)**	**-4.309.900,00**	**-4.141.400,00**	**-168.500,00**

Kunst, Kultur und Kultus (Gruppe 3)

MVAG	Mittelverwendungs- und aufbringungsgruppen (1. und 2. Ebene)	VA 2023 inkl. NVA	VA 2023	1. NVA
311	**Einzahlungen aus der operativen Verwaltungstätigkeit**	**152.700,00**	**311.700,00**	**-159.000,00**
3111	Einzahlungen aus eigenen Abgaben	0,00	0,00	0,00
3112	Einzahlungen aus Ertragsanteilen	0,00	0,00	0,00
3113	Einzahlungen aus Gebühren	0,00	0,00	0,00
3114	Einzahlungen aus Leistungen	54.600,00	48.800,00	5.800,00
3115	Einzahlungen aus Besitz und wirtschaftlicher Tätigkeit	9.200,00	8.400,00	800,00
3116	Einzahlungen aus Veräußerung von geringwertigen Wirtschaftsgütern (GWG) und sonstige Einzahlungen	88.900,00	254.500,00	-165.600,00
312	**Einzahlungen aus Transfers (ohne Kapitaltransfers)**	**500,00**	**1.500,00**	**-1.000,00**
3121	Transferzahlungen von Trägern des öffentlichen Rechts	500,00	1.500,00	-1.000,00
3122	Transferzahlungen von Beteiligungen	0,00	0,00	0,00
3123	Transferzahlungen von Unternehmen (inkl. Finanzunternehmen)	0,00	0,00	0,00
3124	Transferzahlungen von Haushalte und Organisationen ohne Erwerbscharakter	0,00	0,00	0,00
3125	Transferzahlungen vom Ausland	0,00	0,00	0,00
3126	Investitions- und Tilgungszuschüsse zwischen Unternehmungen und Betrieben der Gebietskörperschaft und der Gebietskörperschaft	0,00	0,00	0,00
313	**Einzahlungen aus Finanzerträgen**	**0,00**	**0,00**	**0,00**
3131	Einzahlungen aus Zinserträgen	0,00	0,00	0,00
3133	Einzahlungen aus Gewinnentnahmen von marktbestimmten Betrieben	0,00	0,00	0,00
3134	Sonstige Einzahlungen aus Finanzerträgen	0,00	0,00	0,00
3135	Einzahlungen aus Dividenden/Gewinnausschüttungen	0,00	0,00	0,00
31	**Summe Einzahlungen operative Gebarung**	**153.200,00**	**313.200,00**	**-160.000,00**
321	**Auszahlungen aus Personalaufwand**	**46.600,00**	**45.800,00**	**800,00**
3211	Auszahlungen für Personalaufwand Bezüge, Nebengebühren, und Mehrleistungsvergütungen)	35.700,00	35.100,00	600,00
3212	Auszahlungen für gesetzliche und freiwillige Sozialaufwendungen	10.900,00	10.700,00	200,00
3213	Auszahlungen aus sonstigem Personalaufwand	0,00	0,00	0,00
322	**Auszahlungen aus Sachaufwand (ohne Transferaufwand)**	**214.500,00**	**381.400,00**	**-166.900,00**
3221	Auszahlungen für Gebrauchs- und Verbrauchsgüter, Handelswaren	11.500,00	3.200,00	8.300,00
3222	Auszahlungen für Verwaltungs- und Betriebsaufwand	42.100,00	17.300,00	24.800,00
3223	Auszahlungen für Leasing- und Mietaufwand	38.600,00	36.800,00	1.800,00
3224	Auszahlungen für Instandhaltung	31.500,00	226.500,00	-195.000,00
3225	Sonstige Auszahlungen aus Sachaufwand	90.800,00	97.600,00	-6.800,00
323	**Auszahlungen aus Transfers (ohne Kapitaltransfers)**	**33.800,00**	**94.700,00**	**-60.900,00**
3231	Transferzahlungen an Träger des öffentlichen Rechts	0,00	62.100,00	-62.100,00
3232	Transferzahlungen an Beteiligungen	0,00	0,00	0,00
3233	Transferzahlungen an Unternehmen (inkl. Finanzunternehmen)	0,00	0,00	0,00

Kunst, Kultur und Kultus (Gruppe 3)

MVAG	Mittelverwendungs- und aufbringungsgruppen (1. und 2. Ebene)	VA 2023 inkl. NVA	VA 2023	1. NVA
3234	Transferzahlungen an Haushalte und Organisationen ohne Erwerbscharakter	33.800,00	32.600,00	1.200,00
3235	Transferzahlungen an das Ausland	0,00	0,00	0,00
3236	Investitions- und Tilgungszuschüsse zwischen Unternehmungen und Betrieben der Gebietskörperschaft und der Gebietskörperschaft	0,00	0,00	0,00
324	**Auszahlungen aus Finanzaufwand**	**21.000,00**	**17.300,00**	**3.700,00**
3241	Auszahlungen für Zinsaufwand, für Finanzierungsleasing, für Forderungskauf, für Finanzschulden und derivative Finanzinstrumente m	21.000,00	17.300,00	3.700,00
3242	Auszahlungen für Zinsen aus derivativen Finanzinstrumenten ohne Grundgeschäft	0,00	0,00	0,00
3243	Auszahlung aus Gewinnentnahmen von marktbestimmten Betrieben	0,00	0,00	0,00
3244	Sonstige Auszahlungen aus Finanzaufwendungen	0,00	0,00	0,00
32	**Summe Auszahlungen operative Gebarung**	**315.900,00**	**539.200,00**	**-223.300,00**
SA1	**Saldo (1) Geldfluss aus der Operativen Gebarung (31 – 32)**	**-162.700,00**	**-226.000,00**	**63.300,00**
331	**Einzahlungen aus der Investitionstätigkeit**	**0,00**	**0,00**	**0,00**
3311	Einzahlungen aus der Veräußerung von immateriellem Vermögen	0,00	0,00	0,00
3312	Einzahlungen aus der Veräußerung von Grundstücken und Grundstückeinrichtungen	0,00	0,00	0,00
3313	Einzahlungen aus der Veräußerung von Gebäuden und Bauten	0,00	0,00	0,00
3314	Einzahlungen aus der Veräußerung von technischen Anlagen, Fahrzeuge und Maschinen	0,00	0,00	0,00
3315	Einzahlungen aus der Veräußerung von Amts-, Betriebs- und Geschäftsausstattung	0,00	0,00	0,00
3316	Einzahlungen aus der Veräußerung von Kulturgütern	0,00	0,00	0,00
3317	Einzahlungen aus der Veräußerung von Beteiligungen	0,00	0,00	0,00
332	**Einzahlungen aus der Rückzahlung von Darlehen sowie gewährten Vorschüssen**	**0,00**	**0,00**	**0,00**
3321	Einzahlungen aus Darlehen an Träger des öffentlichen Rechts	0,00	0,00	0,00
3322	Einzahlungen aus Darlehen an Beteiligungen	0,00	0,00	0,00
3323	Einzahlungen aus Darlehen an Unternehmen und Haushalte	0,00	0,00	0,00
3325	Einzahlungen aus Vorschüssen und Anzahlungen	0,00	0,00	0,00
333	**Einzahlungen aus Kapitaltransfers**	**249.900,00**	**5.500,00**	**244.400,00**
3331	Kapitaltransferzahlungen von Trägern des öffentlichen Rechts	249.900,00	5.500,00	244.400,00
3332	Kapitaltransferzahlungen von Beteiligungen	0,00	0,00	0,00
3333	Kapitaltransferzahlungen von Unternehmen	0,00	0,00	0,00
3334	Kapitaltransferzahlungen von Haushalten und Organisationen ohne Erwerbscharakter	0,00	0,00	0,00
3335	Kapitaltransferzahlungen vom Ausland	0,00	0,00	0,00
33	**Summe Einzahlungen investive Gebarung**	**249.900,00**	**5.500,00**	**244.400,00**
341	**Auszahlungen aus der Investitionstätigkeit**	**864.200,00**	**725.800,00**	**138.400,00**
3411	Auszahlungen für den Erwerb von immateriellem Vermögen	0,00	0,00	0,00
3412	Auszahlungen für den Erwerb von Grundstücken und Grundstückseinrichtungen	0,00	0,00	0,00

Kunst, Kultur und Kultus (Gruppe 3)

MVAG	Mittelverwendungs- und aufbringungsgruppen (1. und 2. Ebene)	VA 2023 inkl. NVA	VA 2023	1. NVA
3413	Auszahlungen für den Erwerb von Gebäuden und Bauten	853.200,00	709.800,00	143.400,00
3414	Auszahlungen für den Erwerb von technischen Anlagen, Fahrzeuge und Maschinen	0,00	0,00	0,00
3415	Auszahlungen für den Erwerb von Amts-, Betriebs- und Geschäftsausstattung	11.000,00	16.000,00	-5.000,00
3416	Auszahlungen für den Erwerb von Kulturgütern	0,00	0,00	0,00
3417	Auszahlungen für den Erwerb von Beteiligungen	0,00	0,00	0,00
342	**Auszahlungen von gewährten Darlehen sowie gewährten Vorschüssen**	**0,00**	**0,00**	**0,00**
3421	Auszahlung von Darlehen an Träger des öffentlichen Rechts	0,00	0,00	0,00
3422	Auszahlung von Darlehen an Beteiligungen	0,00	0,00	0,00
3423	Auszahlung von Darlehen an Unternehmen und Haushalte	0,00	0,00	0,00
3425	Auszahlungen von Vorschüssen und Anzahlungen	0,00	0,00	0,00
343	**Auszahlungen aus Kapitaltransfers**	**69.800,00**	**46.300,00**	**23.500,00**
3431	Kapitaltransferzahlungen an Träger des öffentlichen Rechts	0,00	0,00	0,00
3432	Kapitaltransferzahlungen an Beteiligungen	0,00	0,00	0,00
3433	Kapitaltransferzahlungen an Unternehmen (Finanzunternehmen)	0,00	0,00	0,00
3434	Kapitaltransferzahlungen an Haushalte und Organisationen ohne Erwerbscharakter	69.800,00	46.300,00	23.500,00
3435	Kapitaltransferzahlungen an das Ausland	0,00	0,00	0,00
34	**Summe Auszahlungen investive Gebarung**	**934.000,00**	**772.100,00**	**161.900,00**
SA2	**Saldo (2) Geldfluss aus der Investiven Gebarung (33 – 34)**	**-684.100,00**	**-766.600,00**	**82.500,00**
SA3	**Saldo (3) Nettofinanzierungssaldo (Saldo 1 + Saldo 2)**	**-846.800,00**	**-992.600,00**	**145.800,00**
351	**Einzahlungen aus der Aufnahme von Finanzschulden**	**550.000,00**	**681.400,00**	**-131.400,00**
3511	Einzahlungen aus empfangenen Darlehen von öffentlichen Körperschaften und Rechtsträgern	0,00	0,00	0,00
3512	Einzahlungen aus empfangenen Darlehen von Beteiligungen	0,00	0,00	0,00
3513	Einzahlungen aus empfangenen Darlehen von Unternehmen und privaten Haushalten	0,00	0,00	0,00
3514	Einzahlungen aus Finanzschulden (Finanzunternehmen)	550.000,00	681.400,00	-131.400,00
353	**Einzahlungen infolge eines Kapitaltausch bei derivativen Finanzinstrumenten mit Grundgeschäft**	**0,00**	**0,00**	**0,00**
3530	Einzahlungen infolge eines Kapitaltausch bei derivativen Finanzinstrumenten mit Grundgeschäft	0,00	0,00	0,00
355	**Einzahlungen aus dem Abgang von Finanzinstrumenten**	**0,00**	**0,00**	**0,00**
3550	Einzahlungen aus dem Abgang von Finanzinstrumenten	0,00	0,00	0,00
35	**Summe Einzahlungen aus der Finanzierungstätigkeit**	**550.000,00**	**681.400,00**	**-131.400,00**
361	**Auszahlungen aus der Tilgung von Finanzschulden**	**0,00**	**0,00**	**0,00**
3611	Auszahlungen aus empfangenen Darlehen von öffentlichen Körperschaften und Rechtsträgern	0,00	0,00	0,00

Kunst, Kultur und Kultus (Gruppe 3)

MVAG	Mittelverwendungs- und aufbringungsgruppen (1. und 2. Ebene)	VA 2023 inkl. NVA	VA 2023	1. NVA
3612	Auszahlungen aus empfangenen Darlehen von Beteiligungen	0,00	0,00	0,00
3613	Auszahlungen aus empfangenen Darlehen von Unternehmen und privaten Haushalten	0,00	0,00	0,00
3614	Auszahlungen aus Finanzschulden	0,00	0,00	0,00
3615	Auszahlung aus der Rückzahlung von Leasingverbindlichkeiten	0,00	0,00	0,00
363	**Auszahlungen infolge eines Kapitaltausch bei derivativen Finanzinstrumenten mit Grundgeschäft**	**0,00**	**0,00**	**0,00**
3630	Auszahlungen infolge eines Kapitaltausch bei derivativen Finanzinstrumenten mit Grundgeschäft	0,00	0,00	0,00
365	**Auszahlungen für den Erwerb von Finanzinstrumenten**	**0,00**	**0,00**	**0,00**
3650	Auszahlungen für den Erwerb von Finanzinstrumenten	0,00	0,00	0,00
36	**Summe Auszahlungen aus der Finanzierungstätigkeit**	**0,00**	**0,00**	**0,00**
SA4	**Saldo (4) Geldfluss aus der Finanzierungstätigkeit (35 – 36)**	**550.000,00**	**681.400,00**	**-131.400,00**
SA5	**Saldo (5) Geldfluss aus der voranschlagswirksamen Gebarung (Saldo 3 + Saldo 4)**	**-296.800,00**	**-311.200,00**	**14.400,00**

Soziale Wohlfahrt und Wohnbauförderung (Gruppe 4)

MVAG	Mittelverwendungs- und aufbringungsgruppen (1. und 2. Ebene)	VA 2023 inkl. NVA	VA 2023	1. NVA
311	**Einzahlungen aus der operativen Verwaltungstätigkeit**	**100,00**	**100,00**	**0,00**
3111	Einzahlungen aus eigenen Abgaben	0,00	0,00	0,00
3112	Einzahlungen aus Ertragsanteilen	0,00	0,00	0,00
3113	Einzahlungen aus Gebühren	0,00	0,00	0,00
3114	Einzahlungen aus Leistungen	0,00	0,00	0,00
3115	Einzahlungen aus Besitz und wirtschaftlicher Tätigkeit	0,00	0,00	0,00
3116	Einzahlungen aus Veräußerung von geringwertigen Wirtschaftsgütern (GWG) und sonstige Einzahlungen	100,00	100,00	0,00
312	**Einzahlungen aus Transfers (ohne Kapitaltransfers)**	**0,00**	**0,00**	**0,00**
3121	Transferzahlungen von Trägern des öffentlichen Rechts	0,00	0,00	0,00
3122	Transferzahlungen von Beteiligungen	0,00	0,00	0,00
3123	Transferzahlungen von Unternehmen (inkl. Finanzunternehmen)	0,00	0,00	0,00
3124	Transferzahlungen von Haushalte und Organisationen ohne Erwerbscharakter	0,00	0,00	0,00
3125	Transferzahlungen vom Ausland	0,00	0,00	0,00
3126	Investitions- und Tilgungszuschüsse zwischen Unternehmungen und Betrieben der Gebietskörperschaft und der Gebietskörperschaft	0,00	0,00	0,00
313	**Einzahlungen aus Finanzerträgen**	**0,00**	**0,00**	**0,00**
3131	Einzahlungen aus Zinserträgen	0,00	0,00	0,00
3133	Einzahlungen aus Gewinnentnahmen von marktbestimmten Betrieben	0,00	0,00	0,00
3134	Sonstige Einzahlungen aus Finanzerträgen	0,00	0,00	0,00
3135	Einzahlungen aus Dividenden/Gewinnausschüttungen	0,00	0,00	0,00
31	**Summe Einzahlungen operative Gebarung**	**100,00**	**100,00**	**0,00**
321	**Auszahlungen aus Personalaufwand**	**0,00**	**0,00**	**0,00**
3211	Auszahlungen für Personalaufwand Bezüge, Nebengebühren, und Mehrleistungsvergütungen)	0,00	0,00	0,00
3212	Auszahlungen für gesetzliche und freiwillige Sozialaufwendungen	0,00	0,00	0,00
3213	Auszahlungen aus sonstigem Personalaufwand	0,00	0,00	0,00
322	**Auszahlungen aus Sachaufwand (ohne Transferaufwand)**	**7.400,00**	**3.300,00**	**4.100,00**
3221	Auszahlungen für Gebrauchs- und Verbrauchsgüter, Handelswaren	0,00	0,00	0,00
3222	Auszahlungen für Verwaltungs- und Betriebsaufwand	0,00	0,00	0,00
3223	Auszahlungen für Leasing- und Mietaufwand	500,00	500,00	0,00
3224	Auszahlungen für Instandhaltung	0,00	0,00	0,00
3225	Sonstige Auszahlungen aus Sachaufwand	6.900,00	2.800,00	4.100,00
323	**Auszahlungen aus Transfers (ohne Kapitaltransfers)**	**3.587.800,00**	**3.566.400,00**	**21.400,00**
3231	Transferzahlungen an Träger des öffentlichen Rechts	3.488.900,00	3.488.900,00	0,00
3232	Transferzahlungen an Beteiligungen	0,00	0,00	0,00
3233	Transferzahlungen an Unternehmen (inkl. Finanzunternehmen)	0,00	0,00	0,00

Soziale Wohlfahrt und Wohnbauförderung (Gruppe 4)

MVAG	Mittelverwendungs- und aufbringungsgruppen (1. und 2. Ebene)	VA 2023 inkl. NVA	VA 2023	1. NVA
3234	Transferzahlungen an Haushalte und Organisationen ohne Erwerbscharakter	98.900,00	77.500,00	21.400,00
3235	Transferzahlungen an das Ausland	0,00	0,00	0,00
3236	Investitions- und Tilgungszuschüsse zwischen Unternehmungen und Betrieben der Gebietskörperschaft und der Gebietskörperschaft	0,00	0,00	0,00
324	**Auszahlungen aus Finanzaufwand**	**0,00**	**0,00**	**0,00**
3241	Auszahlungen für Zinsaufwand, für Finanzierungsleasing, für Forderungskauf, für Finanzschulden und derivative Finanzinstrumente m	0,00	0,00	0,00
3242	Auszahlungen für Zinsen aus derivativen Finanzinstrumenten ohne Grundgeschäft	0,00	0,00	0,00
3243	Auszahlung aus Gewinnentnahmen von marktbestimmten Betrieben	0,00	0,00	0,00
3244	Sonstige Auszahlungen aus Finanzaufwendungen	0,00	0,00	0,00
32	**Summe Auszahlungen operative Gebarung**	**3.595.200,00**	**3.569.700,00**	**25.500,00**
SA1	**Saldo (1) Geldfluss aus der Operativen Gebarung (31 – 32)**	**-3.595.100,00**	**-3.569.600,00**	**-25.500,00**
331	**Einzahlungen aus der Investitionstätigkeit**	**0,00**	**0,00**	**0,00**
3311	Einzahlungen aus der Veräußerung von immateriellem Vermögen	0,00	0,00	0,00
3312	Einzahlungen aus der Veräußerung von Grundstücken und Grundstückeinrichtungen	0,00	0,00	0,00
3313	Einzahlungen aus der Veräußerung von Gebäuden und Bauten	0,00	0,00	0,00
3314	Einzahlungen aus der Veräußerung von technischen Anlagen, Fahrzeuge und Maschinen	0,00	0,00	0,00
3315	Einzahlungen aus der Veräußerung von Amts-, Betriebs- und Geschäftsausstattung	0,00	0,00	0,00
3316	Einzahlungen aus der Veräußerung von Kulturgütern	0,00	0,00	0,00
3317	Einzahlungen aus der Veräußerung von Beteiligungen	0,00	0,00	0,00
332	**Einzahlungen aus der Rückzahlung von Darlehen sowie gewährten Vorschüssen**	**0,00**	**0,00**	**0,00**
3321	Einzahlungen aus Darlehen an Träger des öffentlichen Rechts	0,00	0,00	0,00
3322	Einzahlungen aus Darlehen an Beteiligungen	0,00	0,00	0,00
3323	Einzahlungen aus Darlehen an Unternehmen und Haushalte	0,00	0,00	0,00
3325	Einzahlungen aus Vorschüssen und Anzahlungen	0,00	0,00	0,00
333	**Einzahlungen aus Kapitaltransfers**	**0,00**	**0,00**	**0,00**
3331	Kapitaltransferzahlungen von Trägern des öffentlichen Rechts	0,00	0,00	0,00
3332	Kapitaltransferzahlungen von Beteiligungen	0,00	0,00	0,00
3333	Kapitaltransferzahlungen von Unternehmen	0,00	0,00	0,00
3334	Kapitaltransferzahlungen von Haushalten und Organisationen ohne Erwerbscharakter	0,00	0,00	0,00
3335	Kapitaltransferzahlungen vom Ausland	0,00	0,00	0,00
33	**Summe Einzahlungen investive Gebarung**	**0,00**	**0,00**	**0,00**
341	**Auszahlungen aus der Investitionstätigkeit**	**0,00**	**0,00**	**0,00**
3411	Auszahlungen für den Erwerb von immateriellem Vermögen	0,00	0,00	0,00
3412	Auszahlungen für den Erwerb von Grundstücken und Grundstückseinrichtungen	0,00	0,00	0,00

Soziale Wohlfahrt und Wohnbauförderung (Gruppe 4)

MVAG	Mittelverwendungs- und aufbringungsgruppen (1. und 2. Ebene)	VA 2023 inkl. NVA	VA 2023	1. NVA
3413	Auszahlungen für den Erwerb von Gebäuden und Bauten	0,00	0,00	0,00
3414	Auszahlungen für den Erwerb von technischen Anlagen, Fahrzeuge und Maschinen	0,00	0,00	0,00
3415	Auszahlungen für den Erwerb von Amts-, Betriebs- und Geschäftsausstattung	0,00	0,00	0,00
3416	Auszahlungen für den Erwerb von Kulturgütern	0,00	0,00	0,00
3417	Auszahlungen für den Erwerb von Beteiligungen	0,00	0,00	0,00
342	**Auszahlungen von gewährten Darlehen sowie gewährten Vorschüssen**	**0,00**	**0,00**	**0,00**
3421	Auszahlung von Darlehen an Träger des öffentlichen Rechts	0,00	0,00	0,00
3422	Auszahlung von Darlehen an Beteiligungen	0,00	0,00	0,00
3423	Auszahlung von Darlehen an Unternehmen und Haushalte	0,00	0,00	0,00
3425	Auszahlungen von Vorschüssen und Anzahlungen	0,00	0,00	0,00
343	**Auszahlungen aus Kapitaltransfers**	**0,00**	**0,00**	**0,00**
3431	Kapitaltransferzahlungen an Träger des öffentlichen Rechts	0,00	0,00	0,00
3432	Kapitaltransferzahlungen an Beteiligungen	0,00	0,00	0,00
3433	Kapitaltransferzahlungen an Unternehmen (Finanzunternehmen)	0,00	0,00	0,00
3434	Kapitaltransferzahlungen an Haushalte und Organisationen ohne Erwerbscharakter	0,00	0,00	0,00
3435	Kapitaltransferzahlungen an das Ausland	0,00	0,00	0,00
34	**Summe Auszahlungen investive Gebarung**	**0,00**	**0,00**	**0,00**
SA2	**Saldo (2) Geldfluss aus der Investiven Gebarung (33 – 34)**	**0,00**	**0,00**	**0,00**
SA3	**Saldo (3) Nettofinanzierungssaldo (Saldo 1 + Saldo 2)**	**-3.595.100,00**	**-3.569.600,00**	**-25.500,00**
351	**Einzahlungen aus der Aufnahme von Finanzschulden**	**0,00**	**0,00**	**0,00**
3511	Einzahlungen aus empfangenen Darlehen von öffentlichen Körperschaften und Rechtsträgern	0,00	0,00	0,00
3512	Einzahlungen aus empfangenen Darlehen von Beteiligungen	0,00	0,00	0,00
3513	Einzahlungen aus empfangenen Darlehen von Unternehmen und privaten Haushalten	0,00	0,00	0,00
3514	Einzahlungen aus Finanzschulden (Finanzunternehmen)	0,00	0,00	0,00
353	**Einzahlungen infolge eines Kapitaltausch bei derivativen Finanzinstrumenten mit Grundgeschäft**	**0,00**	**0,00**	**0,00**
3530	Einzahlungen infolge eines Kapitaltausch bei derivativen Finanzinstrumenten mit Grundgeschäft	0,00	0,00	0,00
355	**Einzahlungen aus dem Abgang von Finanzinstrumenten**	**0,00**	**0,00**	**0,00**
3550	Einzahlungen aus dem Abgang von Finanzinstrumenten	0,00	0,00	0,00
35	**Summe Einzahlungen aus der Finanzierungstätigkeit**	**0,00**	**0,00**	**0,00**
361	**Auszahlungen aus der Tilgung von Finanzschulden**	**0,00**	**0,00**	**0,00**
3611	Auszahlungen aus empfangenen Darlehen von öffentlichen Körperschaften und Rechtsträgern	0,00	0,00	0,00

Soziale Wohlfahrt und Wohnbauförderung (Gruppe 4)

MVAG	Mittelverwendungs- und aufbringungsgruppen (1. und 2. Ebene)	VA 2023 inkl. NVA	VA 2023	1. NVA
3612	Auszahlungen aus empfangenen Darlehen von Beteiligungen	0,00	0,00	0,00
3613	Auszahlungen aus empfangenen Darlehen von Unternehmen und privaten Haushalten	0,00	0,00	0,00
3614	Auszahlungen aus Finanzschulden	0,00	0,00	0,00
3615	Auszahlung aus der Rückzahlung von Leasingverbindlichkeiten	0,00	0,00	0,00
363	**Auszahlungen infolge eines Kapitaltausch bei derivativen Finanzinstrumenten mit Grundgeschäft**	**0,00**	**0,00**	**0,00**
3630	Auszahlungen infolge eines Kapitaltausch bei derivativen Finanzinstrumenten mit Grundgeschäft	0,00	0,00	0,00
365	**Auszahlungen für den Erwerb von Finanzinstrumenten**	**0,00**	**0,00**	**0,00**
3650	Auszahlungen für den Erwerb von Finanzinstrumenten	0,00	0,00	0,00
36	**Summe Auszahlungen aus der Finanzierungstätigkeit**	**0,00**	**0,00**	**0,00**
SA4	**Saldo (4) Geldfluss aus der Finanzierungstätigkeit (35 – 36)**	**0,00**	**0,00**	**0,00**
SA5	**Saldo (5) Geldfluss aus der voranschlagswirksamen Gebarung (Saldo 3 + Saldo 4)**	**-3.595.100,00**	**-3.569.600,00**	**-25.500,00**

Gesundheit (Gruppe 5)

MVAG	Mittelverwendungs- und aufbringungsgruppen (1. und 2. Ebene)	VA 2023 inkl. NVA	VA 2023	1. NVA
311	**Einzahlungen aus der operativen Verwaltungstätigkeit**	**22.600,00**	**0,00**	**22.600,00**
3111	Einzahlungen aus eigenen Abgaben	0,00	0,00	0,00
3112	Einzahlungen aus Ertragsanteilen	0,00	0,00	0,00
3113	Einzahlungen aus Gebühren	0,00	0,00	0,00
3114	Einzahlungen aus Leistungen	0,00	0,00	0,00
3115	Einzahlungen aus Besitz und wirtschaftlicher Tätigkeit	0,00	0,00	0,00
3116	Einzahlungen aus Veräußerung von geringwertigen Wirtschaftsgütern (GWG) und sonstige Einzahlungen	22.600,00	0,00	22.600,00
312	**Einzahlungen aus Transfers (ohne Kapitaltransfers)**	**252.700,00**	**8.200,00**	**244.500,00**
3121	Transferzahlungen von Trägern des öffentlichen Rechts	252.700,00	8.200,00	244.500,00
3122	Transferzahlungen von Beteiligungen	0,00	0,00	0,00
3123	Transferzahlungen von Unternehmen (inkl. Finanzunternehmen)	0,00	0,00	0,00
3124	Transferzahlungen von Haushalte und Organisationen ohne Erwerbscharakter	0,00	0,00	0,00
3125	Transferzahlungen vom Ausland	0,00	0,00	0,00
3126	Investitions- und Tilgungszuschüsse zwischen Unternehmungen und Betrieben der Gebietskörperschaft und der Gebietskörperschaft	0,00	0,00	0,00
313	**Einzahlungen aus Finanzerträgen**	**0,00**	**0,00**	**0,00**
3131	Einzahlungen aus Zinserträgen	0,00	0,00	0,00
3133	Einzahlungen aus Gewinnentnahmen von marktbestimmten Betrieben	0,00	0,00	0,00
3134	Sonstige Einzahlungen aus Finanzerträgen	0,00	0,00	0,00
3135	Einzahlungen aus Dividenden/Gewinnausschüttungen	0,00	0,00	0,00
31	**Summe Einzahlungen operative Gebarung**	**275.300,00**	**8.200,00**	**267.100,00**
321	**Auszahlungen aus Personalaufwand**	**0,00**	**0,00**	**0,00**
3211	Auszahlungen für Personalaufwand Bezüge, Nebengebühren, und Mehrleistungsvergütungen)	0,00	0,00	0,00
3212	Auszahlungen für gesetzliche und freiwillige Sozialaufwendungen	0,00	0,00	0,00
3213	Auszahlungen aus sonstigem Personalaufwand	0,00	0,00	0,00
322	**Auszahlungen aus Sachaufwand (ohne Transferaufwand)**	**13.100,00**	**15.200,00**	**-2.100,00**
3221	Auszahlungen für Gebrauchs- und Verbrauchsgüter, Handelswaren	5.900,00	5.500,00	400,00
3222	Auszahlungen für Verwaltungs- und Betriebsaufwand	600,00	1.000,00	-400,00
3223	Auszahlungen für Leasing- und Mietaufwand	0,00	400,00	-400,00
3224	Auszahlungen für Instandhaltung	0,00	0,00	0,00
3225	Sonstige Auszahlungen aus Sachaufwand	6.600,00	8.300,00	-1.700,00
323	**Auszahlungen aus Transfers (ohne Kapitaltransfers)**	**3.392.400,00**	**2.993.500,00**	**398.900,00**
3231	Transferzahlungen an Träger des öffentlichen Rechts	3.269.400,00	2.874.500,00	394.900,00
3232	Transferzahlungen an Beteiligungen	0,00	0,00	0,00
3233	Transferzahlungen an Unternehmen (inkl. Finanzunternehmen)	28.500,00	28.400,00	100,00

Gesundheit (Gruppe 5)

MVAG	Mittelverwendungs- und aufbringungsgruppen (1. und 2. Ebene)	VA 2023 inkl. NVA	VA 2023	1. NVA
3234	Transferzahlungen an Haushalte und Organisationen ohne Erwerbscharakter	94.500,00	90.600,00	3.900,00
3235	Transferzahlungen an das Ausland	0,00	0,00	0,00
3236	Investitions- und Tilgungszuschüsse zwischen Unternehmungen und Betrieben der Gebietskörperschaft und der Gebietskörperschaft	0,00	0,00	0,00
324	**Auszahlungen aus Finanzaufwand**	**0,00**	**0,00**	**0,00**
3241	Auszahlungen für Zinsaufwand, für Finanzierungsleasing, für Forderungskauf, für Finanzschulden und derivative Finanzinstrumente m	0,00	0,00	0,00
3242	Auszahlungen für Zinsen aus derivativen Finanzinstrumenten ohne Grundgeschäft	0,00	0,00	0,00
3243	Auszahlung aus Gewinnentnahmen von marktbestimmten Betrieben	0,00	0,00	0,00
3244	Sonstige Auszahlungen aus Finanzaufwendungen	0,00	0,00	0,00
32	**Summe Auszahlungen operative Gebarung**	**3.405.500,00**	**3.008.700,00**	**396.800,00**
SA1	**Saldo (1) Geldfluss aus der Operativen Gebarung (31 – 32)**	**-3.130.200,00**	**-3.000.500,00**	**-129.700,00**
331	**Einzahlungen aus der Investitionstätigkeit**	**0,00**	**0,00**	**0,00**
3311	Einzahlungen aus der Veräußerung von immateriellem Vermögen	0,00	0,00	0,00
3312	Einzahlungen aus der Veräußerung von Grundstücken und Grundstückeinrichtungen	0,00	0,00	0,00
3313	Einzahlungen aus der Veräußerung von Gebäuden und Bauten	0,00	0,00	0,00
3314	Einzahlungen aus der Veräußerung von technischen Anlagen, Fahrzeuge und Maschinen	0,00	0,00	0,00
3315	Einzahlungen aus der Veräußerung von Amts-, Betriebs- und Geschäftsausstattung	0,00	0,00	0,00
3316	Einzahlungen aus der Veräußerung von Kulturgütern	0,00	0,00	0,00
3317	Einzahlungen aus der Veräußerung von Beteiligungen	0,00	0,00	0,00
332	**Einzahlungen aus der Rückzahlung von Darlehen sowie gewährten Vorschüssen**	**0,00**	**0,00**	**0,00**
3321	Einzahlungen aus Darlehen an Träger des öffentlichen Rechts	0,00	0,00	0,00
3322	Einzahlungen aus Darlehen an Beteiligungen	0,00	0,00	0,00
3323	Einzahlungen aus Darlehen an Unternehmen und Haushalte	0,00	0,00	0,00
3325	Einzahlungen aus Vorschüssen und Anzahlungen	0,00	0,00	0,00
333	**Einzahlungen aus Kapitaltransfers**	**0,00**	**0,00**	**0,00**
3331	Kapitaltransferzahlungen von Trägern des öffentlichen Rechts	0,00	0,00	0,00
3332	Kapitaltransferzahlungen von Beteiligungen	0,00	0,00	0,00
3333	Kapitaltransferzahlungen von Unternehmen	0,00	0,00	0,00
3334	Kapitaltransferzahlungen von Haushalten und Organisationen ohne Erwerbscharakter	0,00	0,00	0,00
3335	Kapitaltransferzahlungen vom Ausland	0,00	0,00	0,00
33	**Summe Einzahlungen investive Gebarung**	**0,00**	**0,00**	**0,00**
341	**Auszahlungen aus der Investitionstätigkeit**	**0,00**	**0,00**	**0,00**
3411	Auszahlungen für den Erwerb von immateriellem Vermögen	0,00	0,00	0,00
3412	Auszahlungen für den Erwerb von Grundstücken und Grundstückseinrichtungen	0,00	0,00	0,00

Gesundheit (Gruppe 5)

MVAG	Mittelverwendungs- und aufbringungsgruppen (1. und 2. Ebene)	VA 2023 inkl. NVA	VA 2023	1. NVA
3413	Auszahlungen für den Erwerb von Gebäuden und Bauten	0,00	0,00	0,00
3414	Auszahlungen für den Erwerb von technischen Anlagen, Fahrzeuge und Maschinen	0,00	0,00	0,00
3415	Auszahlungen für den Erwerb von Amts-, Betriebs- und Geschäftsausstattung	0,00	0,00	0,00
3416	Auszahlungen für den Erwerb von Kulturgütern	0,00	0,00	0,00
3417	Auszahlungen für den Erwerb von Beteiligungen	0,00	0,00	0,00
342	**Auszahlungen von gewährten Darlehen sowie gewährten Vorschüssen**	**0,00**	**0,00**	**0,00**
3421	Auszahlung von Darlehen an Träger des öffentlichen Rechts	0,00	0,00	0,00
3422	Auszahlung von Darlehen an Beteiligungen	0,00	0,00	0,00
3423	Auszahlung von Darlehen an Unternehmen und Haushalte	0,00	0,00	0,00
3425	Auszahlungen von Vorschüssen und Anzahlungen	0,00	0,00	0,00
343	**Auszahlungen aus Kapitaltransfers**	**0,00**	**0,00**	**0,00**
3431	Kapitaltransferzahlungen an Träger des öffentlichen Rechts	0,00	0,00	0,00
3432	Kapitaltransferzahlungen an Beteiligungen	0,00	0,00	0,00
3433	Kapitaltransferzahlungen an Unternehmen (Finanzunternehmen)	0,00	0,00	0,00
3434	Kapitaltransferzahlungen an Haushalte und Organisationen ohne Erwerbscharakter	0,00	0,00	0,00
3435	Kapitaltransferzahlungen an das Ausland	0,00	0,00	0,00
34	**Summe Auszahlungen investive Gebarung**	**0,00**	**0,00**	**0,00**
SA2	**Saldo (2) Geldfluss aus der Investiven Gebarung (33 – 34)**	**0,00**	**0,00**	**0,00**
SA3	**Saldo (3) Nettofinanzierungssaldo (Saldo 1 + Saldo 2)**	**-3.130.200,00**	**-3.000.500,00**	**-129.700,00**
351	**Einzahlungen aus der Aufnahme von Finanzschulden**	**0,00**	**0,00**	**0,00**
3511	Einzahlungen aus empfangenen Darlehen von öffentlichen Körperschaften und Rechtsträgern	0,00	0,00	0,00
3512	Einzahlungen aus empfangenen Darlehen von Beteiligungen	0,00	0,00	0,00
3513	Einzahlungen aus empfangenen Darlehen von Unternehmen und privaten Haushalten	0,00	0,00	0,00
3514	Einzahlungen aus Finanzschulden (Finanzunternehmen)	0,00	0,00	0,00
353	**Einzahlungen infolge eines Kapitaltausch bei derivativen Finanzinstrumenten mit Grundgeschäft**	**0,00**	**0,00**	**0,00**
3530	Einzahlungen infolge eines Kapitaltausch bei derivativen Finanzinstrumenten mit Grundgeschäft	0,00	0,00	0,00
355	**Einzahlungen aus dem Abgang von Finanzinstrumenten**	**0,00**	**0,00**	**0,00**
3550	Einzahlungen aus dem Abgang von Finanzinstrumenten	0,00	0,00	0,00
35	**Summe Einzahlungen aus der Finanzierungstätigkeit**	**0,00**	**0,00**	**0,00**
361	**Auszahlungen aus der Tilgung von Finanzschulden**	**0,00**	**0,00**	**0,00**
3611	Auszahlungen aus empfangenen Darlehen von öffentlichen Körperschaften und Rechtsträgern	0,00	0,00	0,00

Gesundheit (Gruppe 5)

MVAG	Mittelverwendungs- und aufbringungsgruppen (1. und 2. Ebene)	VA 2023 inkl. NVA	VA 2023	1. NVA
3612	Auszahlungen aus empfangenen Darlehen von Beteiligungen	0,00	0,00	0,00
3613	Auszahlungen aus empfangenen Darlehen von Unternehmen und privaten Haushalten	0,00	0,00	0,00
3614	Auszahlungen aus Finanzschulden	0,00	0,00	0,00
3615	Auszahlung aus der Rückzahlung von Leasingverbindlichkeiten	0,00	0,00	0,00
363	**Auszahlungen infolge eines Kapitaltausch bei derivativen Finanzinstrumenten mit Grundgeschäft**	**0,00**	**0,00**	**0,00**
3630	Auszahlungen infolge eines Kapitaltausch bei derivativen Finanzinstrumenten mit Grundgeschäft	0,00	0,00	0,00
365	**Auszahlungen für den Erwerb von Finanzinstrumenten**	**0,00**	**0,00**	**0,00**
3650	Auszahlungen für den Erwerb von Finanzinstrumenten	0,00	0,00	0,00
36	**Summe Auszahlungen aus der Finanzierungstätigkeit**	**0,00**	**0,00**	**0,00**
SA4	**Saldo (4) Geldfluss aus der Finanzierungstätigkeit (35 – 36)**	**0,00**	**0,00**	**0,00**
SA5	**Saldo (5) Geldfluss aus der voranschlagswirksamen Gebarung (Saldo 3 + Saldo 4)**	**-3.130.200,00**	**-3.000.500,00**	**-129.700,00**

Straßen- und Wasserbau, Verkehr (Gruppe 6)

MVAG	Mittelverwendungs- und aufbringungsgruppen (1. und 2. Ebene)	VA 2023 inkl. NVA	VA 2023	1. NVA
311	**Einzahlungen aus der operativen Verwaltungstätigkeit**	**2.355.100,00**	**2.461.800,00**	**-106.700,00**
3111	Einzahlungen aus eigenen Abgaben	20.000,00	20.000,00	0,00
3112	Einzahlungen aus Ertragsanteilen	0,00	0,00	0,00
3113	Einzahlungen aus Gebühren	0,00	0,00	0,00
3114	Einzahlungen aus Leistungen	1.400.100,00	1.323.100,00	77.000,00
3115	Einzahlungen aus Besitz und wirtschaftlicher Tätigkeit	4.000,00	4.500,00	-500,00
3116	Einzahlungen aus Veräußerung von geringwertigen Wirtschaftsgütern (GWG) und sonstige Einzahlungen	931.000,00	1.114.200,00	-183.200,00
312	**Einzahlungen aus Transfers (ohne Kapitaltransfers)**	**623.300,00**	**635.600,00**	**-12.300,00**
3121	Transferzahlungen von Trägern des öffentlichen Rechts	498.300,00	500.600,00	-2.300,00
3122	Transferzahlungen von Beteiligungen	0,00	0,00	0,00
3123	Transferzahlungen von Unternehmen (inkl. Finanzunternehmen)	0,00	0,00	0,00
3124	Transferzahlungen von Haushalte und Organisationen ohne Erwerbscharakter	125.000,00	135.000,00	-10.000,00
3125	Transferzahlungen vom Ausland	0,00	0,00	0,00
3126	Investitions- und Tilgungszuschüsse zwischen Unternehmungen und Betrieben der Gebietskörperschaft und der Gebietskörperschaft	0,00	0,00	0,00
313	**Einzahlungen aus Finanzerträgen**	**0,00**	**0,00**	**0,00**
3131	Einzahlungen aus Zinserträgen	0,00	0,00	0,00
3133	Einzahlungen aus Gewinnentnahmen von marktbestimmten Betrieben	0,00	0,00	0,00
3134	Sonstige Einzahlungen aus Finanzerträgen	0,00	0,00	0,00
3135	Einzahlungen aus Dividenden/Gewinnausschüttungen	0,00	0,00	0,00
31	**Summe Einzahlungen operative Gebarung**	**2.978.400,00**	**3.097.400,00**	**-119.000,00**
321	**Auszahlungen aus Personalaufwand**	**1.230.900,00**	**1.230.400,00**	**500,00**
3211	Auszahlungen für Personalaufwand Bezüge, Nebengebühren, und Mehrleistungsvergütungen)	977.800,00	979.000,00	-1.200,00
3212	Auszahlungen für gesetzliche und freiwillige Sozialaufwendungen	253.100,00	251.400,00	1.700,00
3213	Auszahlungen aus sonstigem Personalaufwand	0,00	0,00	0,00
322	**Auszahlungen aus Sachaufwand (ohne Transferaufwand)**	**1.658.700,00**	**1.588.400,00**	**70.300,00**
3221	Auszahlungen für Gebrauchs- und Verbrauchsgüter, Handelswaren	61.200,00	58.800,00	2.400,00
3222	Auszahlungen für Verwaltungs- und Betriebsaufwand	31.000,00	31.600,00	-600,00
3223	Auszahlungen für Leasing- und Mietaufwand	2.300,00	2.200,00	100,00
3224	Auszahlungen für Instandhaltung	848.400,00	813.500,00	34.900,00
3225	Sonstige Auszahlungen aus Sachaufwand	715.800,00	682.300,00	33.500,00
323	**Auszahlungen aus Transfers (ohne Kapitaltransfers)**	**169.800,00**	**181.200,00**	**-11.400,00**
3231	Transferzahlungen an Träger des öffentlichen Rechts	169.800,00	181.200,00	-11.400,00
3232	Transferzahlungen an Beteiligungen	0,00	0,00	0,00
3233	Transferzahlungen an Unternehmen (inkl. Finanzunternehmen)	0,00	0,00	0,00

Straßen- und Wasserbau, Verkehr (Gruppe 6)

MVAG	Mittelverwendungs- und aufbringungsgruppen (1. und 2. Ebene)	VA 2023 inkl. NVA	VA 2023	1. NVA
3234	Transferzahlungen an Haushalte und Organisationen ohne Erwerbscharakter	0,00	0,00	0,00
3235	Transferzahlungen an das Ausland	0,00	0,00	0,00
3236	Investitions- und Tilgungszuschüsse zwischen Unternehmungen und Betrieben der Gebietskörperschaft und der Gebietskörperschaft	0,00	0,00	0,00
324	**Auszahlungen aus Finanzaufwand**	**18.400,00**	**5.500,00**	**12.900,00**
3241	Auszahlungen für Zinsaufwand, für Finanzierungsleasing, für Forderungskauf, für Finanzschulden und derivative Finanzinstrumente m	18.400,00	5.500,00	12.900,00
3242	Auszahlungen für Zinsen aus derivativen Finanzinstrumenten ohne Grundgeschäft	0,00	0,00	0,00
3243	Auszahlung aus Gewinnentnahmen von marktbestimmten Betrieben	0,00	0,00	0,00
3244	Sonstige Auszahlungen aus Finanzaufwendungen	0,00	0,00	0,00
32	**Summe Auszahlungen operative Gebarung**	**3.077.800,00**	**3.005.500,00**	**72.300,00**
SA1	**Saldo (1) Geldfluss aus der Operativen Gebarung (31 – 32)**	**-99.400,00**	**91.900,00**	**-191.300,00**
331	**Einzahlungen aus der Investitionstätigkeit**	**30.000,00**	**30.000,00**	**0,00**
3311	Einzahlungen aus der Veräußerung von immateriellem Vermögen	0,00	0,00	0,00
3312	Einzahlungen aus der Veräußerung von Grundstücken und Grundstückeinrichtungen	0,00	0,00	0,00
3313	Einzahlungen aus der Veräußerung von Gebäuden und Bauten	0,00	0,00	0,00
3314	Einzahlungen aus der Veräußerung von technischen Anlagen, Fahrzeuge und Maschinen	30.000,00	30.000,00	0,00
3315	Einzahlungen aus der Veräußerung von Amts-, Betriebs- und Geschäftsausstattung	0,00	0,00	0,00
3316	Einzahlungen aus der Veräußerung von Kulturgütern	0,00	0,00	0,00
3317	Einzahlungen aus der Veräußerung von Beteiligungen	0,00	0,00	0,00
332	**Einzahlungen aus der Rückzahlung von Darlehen sowie gewährten Vorschüssen**	**0,00**	**0,00**	**0,00**
3321	Einzahlungen aus Darlehen an Träger des öffentlichen Rechts	0,00	0,00	0,00
3322	Einzahlungen aus Darlehen an Beteiligungen	0,00	0,00	0,00
3323	Einzahlungen aus Darlehen an Unternehmen und Haushalte	0,00	0,00	0,00
3325	Einzahlungen aus Vorschüssen und Anzahlungen	0,00	0,00	0,00
333	**Einzahlungen aus Kapitaltransfers**	**133.700,00**	**39.400,00**	**94.300,00**
3331	Kapitaltransferzahlungen von Trägern des öffentlichen Rechts	109.200,00	19.100,00	90.100,00
3332	Kapitaltransferzahlungen von Beteiligungen	0,00	0,00	0,00
3333	Kapitaltransferzahlungen von Unternehmen	0,00	0,00	0,00
3334	Kapitaltransferzahlungen von Haushalten und Organisationen ohne Erwerbscharakter	24.500,00	20.300,00	4.200,00
3335	Kapitaltransferzahlungen vom Ausland	0,00	0,00	0,00
33	**Summe Einzahlungen investive Gebarung**	**163.700,00**	**69.400,00**	**94.300,00**
341	**Auszahlungen aus der Investitionstätigkeit**	**865.300,00**	**920.000,00**	**-54.700,00**
3411	Auszahlungen für den Erwerb von immateriellem Vermögen	2.400,00	2.400,00	0,00
3412	Auszahlungen für den Erwerb von Grundstücken und Grundstückseinrichtungen	582.100,00	680.000,00	-97.900,00

Straßen- und Wasserbau, Verkehr (Gruppe 6)

MVAG	Mittelverwendungs- und aufbringungsgruppen (1. und 2. Ebene)	VA 2023 inkl. NVA	VA 2023	1. NVA
3413	Auszahlungen für den Erwerb von Gebäuden und Bauten	0,00	10.000,00	-10.000,00
3414	Auszahlungen für den Erwerb von technischen Anlagen, Fahrzeuge und Maschinen	243.900,00	221.000,00	22.900,00
3415	Auszahlungen für den Erwerb von Amts-, Betriebs- und Geschäftsausstattung	36.900,00	6.600,00	30.300,00
3416	Auszahlungen für den Erwerb von Kulturgütern	0,00	0,00	0,00
3417	Auszahlungen für den Erwerb von Beteiligungen	0,00	0,00	0,00
342	**Auszahlungen von gewährten Darlehen sowie gewährten Vorschüssen**	**0,00**	**0,00**	**0,00**
3421	Auszahlung von Darlehen an Träger des öffentlichen Rechts	0,00	0,00	0,00
3422	Auszahlung von Darlehen an Beteiligungen	0,00	0,00	0,00
3423	Auszahlung von Darlehen an Unternehmen und Haushalte	0,00	0,00	0,00
3425	Auszahlungen von Vorschüssen und Anzahlungen	0,00	0,00	0,00
343	**Auszahlungen aus Kapitaltransfers**	**0,00**	**0,00**	**0,00**
3431	Kapitaltransferzahlungen an Träger des öffentlichen Rechts	0,00	0,00	0,00
3432	Kapitaltransferzahlungen an Beteiligungen	0,00	0,00	0,00
3433	Kapitaltransferzahlungen an Unternehmen (Finanzunternehmen)	0,00	0,00	0,00
3434	Kapitaltransferzahlungen an Haushalte und Organisationen ohne Erwerbscharakter	0,00	0,00	0,00
3435	Kapitaltransferzahlungen an das Ausland	0,00	0,00	0,00
34	**Summe Auszahlungen investive Gebarung**	**865.300,00**	**920.000,00**	**-54.700,00**
SA2	**Saldo (2) Geldfluss aus der Investiven Gebarung (33 – 34)**	**-701.600,00**	**-850.600,00**	**149.000,00**
SA3	**Saldo (3) Nettofinanzierungssaldo (Saldo 1 + Saldo 2)**	**-801.000,00**	**-758.700,00**	**-42.300,00**
351	**Einzahlungen aus der Aufnahme von Finanzschulden**	**0,00**	**0,00**	**0,00**
3511	Einzahlungen aus empfangenen Darlehen von öffentlichen Körperschaften und Rechtsträgern	0,00	0,00	0,00
3512	Einzahlungen aus empfangenen Darlehen von Beteiligungen	0,00	0,00	0,00
3513	Einzahlungen aus empfangenen Darlehen von Unternehmen und privaten Haushalten	0,00	0,00	0,00
3514	Einzahlungen aus Finanzschulden (Finanzunternehmen)	0,00	0,00	0,00
353	**Einzahlungen infolge eines Kapitaltausch bei derivativen Finanzinstrumenten mit Grundgeschäft**	**0,00**	**0,00**	**0,00**
3530	Einzahlungen infolge eines Kapitaltausch bei derivativen Finanzinstrumenten mit Grundgeschäft	0,00	0,00	0,00
355	**Einzahlungen aus dem Abgang von Finanzinstrumenten**	**0,00**	**0,00**	**0,00**
3550	Einzahlungen aus dem Abgang von Finanzinstrumenten	0,00	0,00	0,00
35	**Summe Einzahlungen aus der Finanzierungstätigkeit**	**0,00**	**0,00**	**0,00**
361	**Auszahlungen aus der Tilgung von Finanzschulden**	**27.800,00**	**33.100,00**	**-5.300,00**
3611	Auszahlungen aus empfangenen Darlehen von öffentlichen Körperschaften und Rechtsträgern	0,00	0,00	0,00

Straßen- und Wasserbau, Verkehr (Gruppe 6)

MVAG	Mittelverwendungs- und aufbringungsgruppen (1. und 2. Ebene)	VA 2023 inkl. NVA	VA 2023	1. NVA
3612	Auszahlungen aus empfangenen Darlehen von Beteiligungen	0,00	0,00	0,00
3613	Auszahlungen aus empfangenen Darlehen von Unternehmen und privaten Haushalten	0,00	0,00	0,00
3614	Auszahlungen aus Finanzschulden	27.800,00	33.100,00	-5.300,00
3615	Auszahlung aus der Rückzahlung von Leasingverbindlichkeiten	0,00	0,00	0,00
363	**Auszahlungen infolge eines Kapitaltausch bei derivativen Finanzinstrumenten mit Grundgeschäft**	**0,00**	**0,00**	**0,00**
3630	Auszahlungen infolge eines Kapitaltausch bei derivativen Finanzinstrumenten mit Grundgeschäft	0,00	0,00	0,00
365	**Auszahlungen für den Erwerb von Finanzinstrumenten**	**8.300,00**	**6.900,00**	**1.400,00**
3650	Auszahlungen für den Erwerb von Finanzinstrumenten	8.300,00	6.900,00	1.400,00
36	**Summe Auszahlungen aus der Finanzierungstätigkeit**	**36.100,00**	**40.000,00**	**-3.900,00**
SA4	**Saldo (4) Geldfluss aus der Finanzierungstätigkeit (35 – 36)**	**-36.100,00**	**-40.000,00**	**3.900,00**
SA5	**Saldo (5) Geldfluss aus der voranschlagswirksamen Gebarung (Saldo 3 + Saldo 4)**	**-837.100,00**	**-798.700,00**	**-38.400,00**

Wirtschaftsförderung (Gruppe 7)

MVAG	Mittelverwendungs- und aufbringungsgruppen (1. und 2. Ebene)	VA 2023 inkl. NVA	VA 2023	1. NVA
311	**Einzahlungen aus der operativen Verwaltungstätigkeit**	**0,00**	**0,00**	**0,00**
3111	Einzahlungen aus eigenen Abgaben	0,00	0,00	0,00
3112	Einzahlungen aus Ertragsanteilen	0,00	0,00	0,00
3113	Einzahlungen aus Gebühren	0,00	0,00	0,00
3114	Einzahlungen aus Leistungen	0,00	0,00	0,00
3115	Einzahlungen aus Besitz und wirtschaftlicher Tätigkeit	0,00	0,00	0,00
3116	Einzahlungen aus Veräußerung von geringwertigen Wirtschaftsgütern (GWG) und sonstige Einzahlungen	0,00	0,00	0,00
312	**Einzahlungen aus Transfers (ohne Kapitaltransfers)**	**600,00**	**600,00**	**0,00**
3121	Transferzahlungen von Trägern des öffentlichen Rechts	600,00	600,00	0,00
3122	Transferzahlungen von Beteiligungen	0,00	0,00	0,00
3123	Transferzahlungen von Unternehmen (inkl. Finanzunternehmen)	0,00	0,00	0,00
3124	Transferzahlungen von Haushalte und Organisationen ohne Erwerbscharakter	0,00	0,00	0,00
3125	Transferzahlungen vom Ausland	0,00	0,00	0,00
3126	Investitions- und Tilgungszuschüsse zwischen Unternehmungen und Betrieben der Gebietskörperschaft und der Gebietskörperschaft	0,00	0,00	0,00
313	**Einzahlungen aus Finanzerträgen**	**0,00**	**0,00**	**0,00**
3131	Einzahlungen aus Zinserträgen	0,00	0,00	0,00
3133	Einzahlungen aus Gewinnentnahmen von marktbestimmten Betrieben	0,00	0,00	0,00
3134	Sonstige Einzahlungen aus Finanzerträgen	0,00	0,00	0,00
3135	Einzahlungen aus Dividenden/Gewinnausschüttungen	0,00	0,00	0,00
31	**Summe Einzahlungen operative Gebarung**	**600,00**	**600,00**	**0,00**
321	**Auszahlungen aus Personalaufwand**	**0,00**	**0,00**	**0,00**
3211	Auszahlungen für Personalaufwand Bezüge, Nebengebühren, und Mehrleistungsvergütungen)	0,00	0,00	0,00
3212	Auszahlungen für gesetzliche und freiwillige Sozialaufwendungen	0,00	0,00	0,00
3213	Auszahlungen aus sonstigem Personalaufwand	0,00	0,00	0,00
322	**Auszahlungen aus Sachaufwand (ohne Transferaufwand)**	**40.000,00**	**28.400,00**	**11.600,00**
3221	Auszahlungen für Gebrauchs- und Verbrauchsgüter, Handelswaren	0,00	0,00	0,00
3222	Auszahlungen für Verwaltungs- und Betriebsaufwand	0,00	0,00	0,00
3223	Auszahlungen für Leasing- und Mietaufwand	0,00	0,00	0,00
3224	Auszahlungen für Instandhaltung	0,00	0,00	0,00
3225	Sonstige Auszahlungen aus Sachaufwand	40.000,00	28.400,00	11.600,00
323	**Auszahlungen aus Transfers (ohne Kapitaltransfers)**	**571.500,00**	**529.300,00**	**42.200,00**
3231	Transferzahlungen an Träger des öffentlichen Rechts	99.600,00	99.600,00	0,00
3232	Transferzahlungen an Beteiligungen	0,00	0,00	0,00
3233	Transferzahlungen an Unternehmen (inkl. Finanzunternehmen)	356.000,00	313.800,00	42.200,00

Wirtschaftsförderung (Gruppe 7)

MVAG	Mittelverwendungs- und aufbringungsgruppen (1. und 2. Ebene)	VA 2023 inkl. NVA	VA 2023	1. NVA
3234	Transferzahlungen an Haushalte und Organisationen ohne Erwerbscharakter	115.900,00	115.900,00	0,00
3235	Transferzahlungen an das Ausland	0,00	0,00	0,00
3236	Investitions- und Tilgungszuschüsse zwischen Unternehmungen und Betrieben der Gebietskörperschaft und der Gebietskörperschaft	0,00	0,00	0,00
324	**Auszahlungen aus Finanzaufwand**	**0,00**	**0,00**	**0,00**
3241	Auszahlungen für Zinsaufwand, für Finanzierungsleasing, für Forderungskauf, für Finanzschulden und derivative Finanzinstrumente m	0,00	0,00	0,00
3242	Auszahlungen für Zinsen aus derivativen Finanzinstrumenten ohne Grundgeschäft	0,00	0,00	0,00
3243	Auszahlung aus Gewinnentnahmen von marktbestimmten Betrieben	0,00	0,00	0,00
3244	Sonstige Auszahlungen aus Finanzaufwendungen	0,00	0,00	0,00
32	**Summe Auszahlungen operative Gebarung**	**611.500,00**	**557.700,00**	**53.800,00**
SA1	**Saldo (1) Geldfluss aus der Operativen Gebarung (31 – 32)**	**-610.900,00**	**-557.100,00**	**-53.800,00**
331	**Einzahlungen aus der Investitionstätigkeit**	**0,00**	**0,00**	**0,00**
3311	Einzahlungen aus der Veräußerung von immateriellem Vermögen	0,00	0,00	0,00
3312	Einzahlungen aus der Veräußerung von Grundstücken und Grundstückeinrichtungen	0,00	0,00	0,00
3313	Einzahlungen aus der Veräußerung von Gebäuden und Bauten	0,00	0,00	0,00
3314	Einzahlungen aus der Veräußerung von technischen Anlagen, Fahrzeuge und Maschinen	0,00	0,00	0,00
3315	Einzahlungen aus der Veräußerung von Amts-, Betriebs- und Geschäftsausstattung	0,00	0,00	0,00
3316	Einzahlungen aus der Veräußerung von Kulturgütern	0,00	0,00	0,00
3317	Einzahlungen aus der Veräußerung von Beteiligungen	0,00	0,00	0,00
332	**Einzahlungen aus der Rückzahlung von Darlehen sowie gewährten Vorschüssen**	**0,00**	**0,00**	**0,00**
3321	Einzahlungen aus Darlehen an Träger des öffentlichen Rechts	0,00	0,00	0,00
3322	Einzahlungen aus Darlehen an Beteiligungen	0,00	0,00	0,00
3323	Einzahlungen aus Darlehen an Unternehmen und Haushalte	0,00	0,00	0,00
3325	Einzahlungen aus Vorschüssen und Anzahlungen	0,00	0,00	0,00
333	**Einzahlungen aus Kapitaltransfers**	**0,00**	**0,00**	**0,00**
3331	Kapitaltransferzahlungen von Trägern des öffentlichen Rechts	0,00	0,00	0,00
3332	Kapitaltransferzahlungen von Beteiligungen	0,00	0,00	0,00
3333	Kapitaltransferzahlungen von Unternehmen	0,00	0,00	0,00
3334	Kapitaltransferzahlungen von Haushalten und Organisationen ohne Erwerbscharakter	0,00	0,00	0,00
3335	Kapitaltransferzahlungen vom Ausland	0,00	0,00	0,00
33	**Summe Einzahlungen investive Gebarung**	**0,00**	**0,00**	**0,00**
341	**Auszahlungen aus der Investitionstätigkeit**	**0,00**	**0,00**	**0,00**
3411	Auszahlungen für den Erwerb von immateriellem Vermögen	0,00	0,00	0,00
3412	Auszahlungen für den Erwerb von Grundstücken und Grundstückseinrichtungen	0,00	0,00	0,00

Wirtschaftsförderung (Gruppe 7)

MVAG	Mittelverwendungs- und aufbringungsgruppen (1. und 2. Ebene)	VA 2023 inkl. NVA	VA 2023	1. NVA
3413	Auszahlungen für den Erwerb von Gebäuden und Bauten	0,00	0,00	0,00
3414	Auszahlungen für den Erwerb von technischen Anlagen, Fahrzeuge und Maschinen	0,00	0,00	0,00
3415	Auszahlungen für den Erwerb von Amts-, Betriebs- und Geschäftsausstattung	0,00	0,00	0,00
3416	Auszahlungen für den Erwerb von Kulturgütern	0,00	0,00	0,00
3417	Auszahlungen für den Erwerb von Beteiligungen	0,00	0,00	0,00
342	**Auszahlungen von gewährten Darlehen sowie gewährten Vorschüssen**	**0,00**	**0,00**	**0,00**
3421	Auszahlung von Darlehen an Träger des öffentlichen Rechts	0,00	0,00	0,00
3422	Auszahlung von Darlehen an Beteiligungen	0,00	0,00	0,00
3423	Auszahlung von Darlehen an Unternehmen und Haushalte	0,00	0,00	0,00
3425	Auszahlungen von Vorschüssen und Anzahlungen	0,00	0,00	0,00
343	**Auszahlungen aus Kapitaltransfers**	**0,00**	**0,00**	**0,00**
3431	Kapitaltransferzahlungen an Träger des öffentlichen Rechts	0,00	0,00	0,00
3432	Kapitaltransferzahlungen an Beteiligungen	0,00	0,00	0,00
3433	Kapitaltransferzahlungen an Unternehmen (Finanzunternehmen)	0,00	0,00	0,00
3434	Kapitaltransferzahlungen an Haushalte und Organisationen ohne Erwerbscharakter	0,00	0,00	0,00
3435	Kapitaltransferzahlungen an das Ausland	0,00	0,00	0,00
34	**Summe Auszahlungen investive Gebarung**	**0,00**	**0,00**	**0,00**
SA2	**Saldo (2) Geldfluss aus der Investiven Gebarung (33 – 34)**	**0,00**	**0,00**	**0,00**
SA3	**Saldo (3) Nettofinanzierungssaldo (Saldo 1 + Saldo 2)**	**-610.900,00**	**-557.100,00**	**-53.800,00**
351	**Einzahlungen aus der Aufnahme von Finanzschulden**	**0,00**	**0,00**	**0,00**
3511	Einzahlungen aus empfangenen Darlehen von öffentlichen Körperschaften und Rechtsträgern	0,00	0,00	0,00
3512	Einzahlungen aus empfangenen Darlehen von Beteiligungen	0,00	0,00	0,00
3513	Einzahlungen aus empfangenen Darlehen von Unternehmen und privaten Haushalten	0,00	0,00	0,00
3514	Einzahlungen aus Finanzschulden (Finanzunternehmen)	0,00	0,00	0,00
353	**Einzahlungen infolge eines Kapitaltausch bei derivativen Finanzinstrumenten mit Grundgeschäft**	**0,00**	**0,00**	**0,00**
3530	Einzahlungen infolge eines Kapitaltausch bei derivativen Finanzinstrumenten mit Grundgeschäft	0,00	0,00	0,00
355	**Einzahlungen aus dem Abgang von Finanzinstrumenten**	**0,00**	**0,00**	**0,00**
3550	Einzahlungen aus dem Abgang von Finanzinstrumenten	0,00	0,00	0,00
35	**Summe Einzahlungen aus der Finanzierungstätigkeit**	**0,00**	**0,00**	**0,00**
361	**Auszahlungen aus der Tilgung von Finanzschulden**	**0,00**	**0,00**	**0,00**
3611	Auszahlungen aus empfangenen Darlehen von öffentlichen Körperschaften und Rechtsträgern	0,00	0,00	0,00

Wirtschaftsförderung (Gruppe 7)

MVAG	Mittelverwendungs- und aufbringungsgruppen (1. und 2. Ebene)	VA 2023 inkl. NVA	VA 2023	1. NVA
3612	Auszahlungen aus empfangenen Darlehen von Beteiligungen	0,00	0,00	0,00
3613	Auszahlungen aus empfangenen Darlehen von Unternehmen und privaten Haushalten	0,00	0,00	0,00
3614	Auszahlungen aus Finanzschulden	0,00	0,00	0,00
3615	Auszahlung aus der Rückzahlung von Leasingverbindlichkeiten	0,00	0,00	0,00
363	**Auszahlungen infolge eines Kapitaltausch bei derivativen Finanzinstrumenten mit Grundgeschäft**	**0,00**	**0,00**	**0,00**
3630	Auszahlungen infolge eines Kapitaltausch bei derivativen Finanzinstrumenten mit Grundgeschäft	0,00	0,00	0,00
365	**Auszahlungen für den Erwerb von Finanzinstrumenten**	**0,00**	**0,00**	**0,00**
3650	Auszahlungen für den Erwerb von Finanzinstrumenten	0,00	0,00	0,00
36	**Summe Auszahlungen aus der Finanzierungstätigkeit**	**0,00**	**0,00**	**0,00**
SA4	**Saldo (4) Geldfluss aus der Finanzierungstätigkeit (35 – 36)**	**0,00**	**0,00**	**0,00**
SA5	**Saldo (5) Geldfluss aus der voranschlagswirksamen Gebarung (Saldo 3 + Saldo 4)**	**-610.900,00**	**-557.100,00**	**-53.800,00**

Dienstleistungen (Gruppe 8)

MVAG	Mittelverwendungs- und aufbringungsgruppen (1. und 2. Ebene)	VA 2023 inkl. NVA	VA 2023	1. NVA
311	**Einzahlungen aus der operativen Verwaltungstätigkeit**	**5.726.100,00**	**5.233.800,00**	**492.300,00**
3111	Einzahlungen aus eigenen Abgaben	550.000,00	250.000,00	300.000,00
3112	Einzahlungen aus Ertragsanteilen	0,00	0,00	0,00
3113	Einzahlungen aus Gebühren	4.257.700,00	4.244.700,00	13.000,00
3114	Einzahlungen aus Leistungen	293.300,00	332.000,00	-38.700,00
3115	Einzahlungen aus Besitz und wirtschaftlicher Tätigkeit	126.800,00	104.000,00	22.800,00
3116	Einzahlungen aus Veräußerung von geringwertigen Wirtschaftsgütern (GWG) und sonstige Einzahlungen	498.300,00	303.100,00	195.200,00
312	**Einzahlungen aus Transfers (ohne Kapitaltransfers)**	**99.700,00**	**95.700,00**	**4.000,00**
3121	Transferzahlungen von Trägern des öffentlichen Rechts	99.700,00	95.700,00	4.000,00
3122	Transferzahlungen von Beteiligungen	0,00	0,00	0,00
3123	Transferzahlungen von Unternehmen (inkl. Finanzunternehmen)	0,00	0,00	0,00
3124	Transferzahlungen von Haushalte und Organisationen ohne Erwerbscharakter	0,00	0,00	0,00
3125	Transferzahlungen vom Ausland	0,00	0,00	0,00
3126	Investitions- und Tilgungszuschüsse zwischen Unternehmungen und Betrieben der Gebietskörperschaft und der Gebietskörperschaft	0,00	0,00	0,00
313	**Einzahlungen aus Finanzerträgen**	**600.000,00**	**600.000,00**	**0,00**
3131	Einzahlungen aus Zinserträgen	0,00	0,00	0,00
3133	Einzahlungen aus Gewinnentnahmen von marktbestimmten Betrieben	600.000,00	600.000,00	0,00
3134	Sonstige Einzahlungen aus Finanzerträgen	0,00	0,00	0,00
3135	Einzahlungen aus Dividenden/Gewinnausschüttungen	0,00	0,00	0,00
31	**Summe Einzahlungen operative Gebarung**	**6.425.800,00**	**5.929.500,00**	**496.300,00**
321	**Auszahlungen aus Personalaufwand**	**414.200,00**	**350.900,00**	**63.300,00**
3211	Auszahlungen für Personalaufwand Bezüge, Nebengebühren, und Mehrleistungsvergütungen)	336.800,00	286.700,00	50.100,00
3212	Auszahlungen für gesetzliche und freiwillige Sozialaufwendungen	77.400,00	64.200,00	13.200,00
3213	Auszahlungen aus sonstigem Personalaufwand	0,00	0,00	0,00
322	**Auszahlungen aus Sachaufwand (ohne Transferaufwand)**	**5.180.900,00**	**4.349.800,00**	**831.100,00**
3221	Auszahlungen für Gebrauchs- und Verbrauchsgüter, Handelswaren	787.300,00	824.000,00	-36.700,00
3222	Auszahlungen für Verwaltungs- und Betriebsaufwand	735.700,00	737.900,00	-2.200,00
3223	Auszahlungen für Leasing- und Mietaufwand	121.200,00	99.100,00	22.100,00
3224	Auszahlungen für Instandhaltung	616.500,00	546.000,00	70.500,00
3225	Sonstige Auszahlungen aus Sachaufwand	2.920.200,00	2.142.800,00	777.400,00
323	**Auszahlungen aus Transfers (ohne Kapitaltransfers)**	**1.564.800,00**	**1.531.700,00**	**33.100,00**
3231	Transferzahlungen an Träger des öffentlichen Rechts	1.560.200,00	1.527.000,00	33.200,00
3232	Transferzahlungen an Beteiligungen	0,00	0,00	0,00
3233	Transferzahlungen an Unternehmen (inkl. Finanzunternehmen)	0,00	0,00	0,00

Dienstleistungen (Gruppe 8)

MVAG	Mittelverwendungs- und aufbringungsgruppen (1. und 2. Ebene)	VA 2023 inkl. NVA	VA 2023	1. NVA
3234	Transferzahlungen an Haushalte und Organisationen ohne Erwerbscharakter	4.600,00	4.700,00	-100,00
3235	Transferzahlungen an das Ausland	0,00	0,00	0,00
3236	Investitions- und Tilgungszuschüsse zwischen Unternehmungen und Betrieben der Gebietskörperschaft und der Gebietskörperschaft	0,00	0,00	0,00
324	**Auszahlungen aus Finanzaufwand**	**243.600,00**	**217.200,00**	**26.400,00**
3241	Auszahlungen für Zinsaufwand, für Finanzierungsleasing, für Forderungskauf, für Finanzschulden und derivative Finanzinstrumente m	243.600,00	217.200,00	26.400,00
3242	Auszahlungen für Zinsen aus derivativen Finanzinstrumenten ohne Grundgeschäft	0,00	0,00	0,00
3243	Auszahlung aus Gewinnentnahmen von marktbestimmten Betrieben	0,00	0,00	0,00
3244	Sonstige Auszahlungen aus Finanzaufwendungen	0,00	0,00	0,00
32	**Summe Auszahlungen operative Gebarung**	**7.403.500,00**	**6.449.600,00**	**953.900,00**
SA1	**Saldo (1) Geldfluss aus der Operativen Gebarung (31 – 32)**	**-977.700,00**	**-520.100,00**	**-457.600,00**
331	**Einzahlungen aus der Investitionstätigkeit**	**0,00**	**0,00**	**0,00**
3311	Einzahlungen aus der Veräußerung von immateriellem Vermögen	0,00	0,00	0,00
3312	Einzahlungen aus der Veräußerung von Grundstücken und Grundstückeinrichtungen	0,00	0,00	0,00
3313	Einzahlungen aus der Veräußerung von Gebäuden und Bauten	0,00	0,00	0,00
3314	Einzahlungen aus der Veräußerung von technischen Anlagen, Fahrzeuge und Maschinen	0,00	0,00	0,00
3315	Einzahlungen aus der Veräußerung von Amts-, Betriebs- und Geschäftsausstattung	0,00	0,00	0,00
3316	Einzahlungen aus der Veräußerung von Kulturgütern	0,00	0,00	0,00
3317	Einzahlungen aus der Veräußerung von Beteiligungen	0,00	0,00	0,00
332	**Einzahlungen aus der Rückzahlung von Darlehen sowie gewährten Vorschüssen**	**0,00**	**0,00**	**0,00**
3321	Einzahlungen aus Darlehen an Träger des öffentlichen Rechts	0,00	0,00	0,00
3322	Einzahlungen aus Darlehen an Beteiligungen	0,00	0,00	0,00
3323	Einzahlungen aus Darlehen an Unternehmen und Haushalte	0,00	0,00	0,00
3325	Einzahlungen aus Vorschüssen und Anzahlungen	0,00	0,00	0,00
333	**Einzahlungen aus Kapitaltransfers**	**1.025.300,00**	**712.000,00**	**313.300,00**
3331	Kapitaltransferzahlungen von Trägern des öffentlichen Rechts	86.800,00	58.500,00	28.300,00
3332	Kapitaltransferzahlungen von Beteiligungen	0,00	0,00	0,00
3333	Kapitaltransferzahlungen von Unternehmen	0,00	0,00	0,00
3334	Kapitaltransferzahlungen von Haushalten und Organisationen ohne Erwerbscharakter	938.500,00	653.500,00	285.000,00
3335	Kapitaltransferzahlungen vom Ausland	0,00	0,00	0,00
33	**Summe Einzahlungen investive Gebarung**	**1.025.300,00**	**712.000,00**	**313.300,00**
341	**Auszahlungen aus der Investitionstätigkeit**	**1.703.300,00**	**1.397.500,00**	**305.800,00**
3411	Auszahlungen für den Erwerb von immateriellem Vermögen	0,00	0,00	0,00
3412	Auszahlungen für den Erwerb von Grundstücken und Grundstückseinrichtungen	1.536.000,00	1.380.000,00	156.000,00

Dienstleistungen (Gruppe 8)

MVAG	Mittelverwendungs- und aufbringungsgruppen (1. und 2. Ebene)	VA 2023 inkl. NVA	VA 2023	1. NVA
3413	Auszahlungen für den Erwerb von Gebäuden und Bauten	0,00	0,00	0,00
3414	Auszahlungen für den Erwerb von technischen Anlagen, Fahrzeuge und Maschinen	164.100,00	17.500,00	146.600,00
3415	Auszahlungen für den Erwerb von Amts-, Betriebs- und Geschäftsausstattung	3.200,00	0,00	3.200,00
3416	Auszahlungen für den Erwerb von Kulturgütern	0,00	0,00	0,00
3417	Auszahlungen für den Erwerb von Beteiligungen	0,00	0,00	0,00
342	**Auszahlungen von gewährten Darlehen sowie gewährten Vorschüssen**	**0,00**	**0,00**	**0,00**
3421	Auszahlung von Darlehen an Träger des öffentlichen Rechts	0,00	0,00	0,00
3422	Auszahlung von Darlehen an Beteiligungen	0,00	0,00	0,00
3423	Auszahlung von Darlehen an Unternehmen und Haushalte	0,00	0,00	0,00
3425	Auszahlungen von Vorschüssen und Anzahlungen	0,00	0,00	0,00
343	**Auszahlungen aus Kapitaltransfers**	**0,00**	**0,00**	**0,00**
3431	Kapitaltransferzahlungen an Träger des öffentlichen Rechts	0,00	0,00	0,00
3432	Kapitaltransferzahlungen an Beteiligungen	0,00	0,00	0,00
3433	Kapitaltransferzahlungen an Unternehmen (Finanzunternehmen)	0,00	0,00	0,00
3434	Kapitaltransferzahlungen an Haushalte und Organisationen ohne Erwerbscharakter	0,00	0,00	0,00
3435	Kapitaltransferzahlungen an das Ausland	0,00	0,00	0,00
34	**Summe Auszahlungen investive Gebarung**	**1.703.300,00**	**1.397.500,00**	**305.800,00**
SA2	**Saldo (2) Geldfluss aus der Investiven Gebarung (33 – 34)**	**-678.000,00**	**-685.500,00**	**7.500,00**
SA3	**Saldo (3) Nettofinanzierungssaldo (Saldo 1 + Saldo 2)**	**-1.655.700,00**	**-1.205.600,00**	**-450.100,00**
351	**Einzahlungen aus der Aufnahme von Finanzschulden**	**986.700,00**	**461.300,00**	**525.400,00**
3511	Einzahlungen aus empfangenen Darlehen von öffentlichen Körperschaften und Rechtsträgern	0,00	0,00	0,00
3512	Einzahlungen aus empfangenen Darlehen von Beteiligungen	0,00	0,00	0,00
3513	Einzahlungen aus empfangenen Darlehen von Unternehmen und privaten Haushalten	0,00	0,00	0,00
3514	Einzahlungen aus Finanzschulden (Finanzunternehmen)	986.700,00	461.300,00	525.400,00
353	**Einzahlungen infolge eines Kapitaltausch bei derivativen Finanzinstrumenten mit Grundgeschäft**	**0,00**	**0,00**	**0,00**
3530	Einzahlungen infolge eines Kapitaltausch bei derivativen Finanzinstrumenten mit Grundgeschäft	0,00	0,00	0,00
355	**Einzahlungen aus dem Abgang von Finanzinstrumenten**	**0,00**	**0,00**	**0,00**
3550	Einzahlungen aus dem Abgang von Finanzinstrumenten	0,00	0,00	0,00
35	**Summe Einzahlungen aus der Finanzierungstätigkeit**	**986.700,00**	**461.300,00**	**525.400,00**
361	**Auszahlungen aus der Tilgung von Finanzschulden**	**643.500,00**	**673.400,00**	**-29.900,00**
3611	Auszahlungen aus empfangenen Darlehen von öffentlichen Körperschaften und Rechtsträgern	0,00	0,00	0,00

Dienstleistungen (Gruppe 8)

MVAG	Mittelverwendungs- und aufbringungsgruppen (1. und 2. Ebene)	VA 2023 inkl. NVA	VA 2023	1. NVA
3612	Auszahlungen aus empfangenen Darlehen von Beteiligungen	0,00	0,00	0,00
3613	Auszahlungen aus empfangenen Darlehen von Unternehmen und privaten Haushalten	0,00	0,00	0,00
3614	Auszahlungen aus Finanzschulden	643.500,00	673.400,00	-29.900,00
3615	Auszahlung aus der Rückzahlung von Leasingverbindlichkeiten	0,00	0,00	0,00
363	**Auszahlungen infolge eines Kapitaltausch bei derivativen Finanzinstrumenten mit Grundgeschäft**	**0,00**	**0,00**	**0,00**
3630	Auszahlungen infolge eines Kapitaltausch bei derivativen Finanzinstrumenten mit Grundgeschäft	0,00	0,00	0,00
365	**Auszahlungen für den Erwerb von Finanzinstrumenten**	**5.100,00**	**5.100,00**	**0,00**
3650	Auszahlungen für den Erwerb von Finanzinstrumenten	5.100,00	5.100,00	0,00
36	**Summe Auszahlungen aus der Finanzierungstätigkeit**	**648.600,00**	**678.500,00**	**-29.900,00**
SA4	**Saldo (4) Geldfluss aus der Finanzierungstätigkeit (35 – 36)**	**338.100,00**	**-217.200,00**	**555.300,00**
SA5	**Saldo (5) Geldfluss aus der voranschlagswirksamen Gebarung (Saldo 3 + Saldo 4)**	**-1.317.600,00**	**-1.422.800,00**	**105.200,00**

Finanzwirtschaft (Gruppe 9)

MVAG	Mittelverwendungs- und aufbringungsgruppen (1. und 2. Ebene)	VA 2023 inkl. NVA	VA 2023	1. NVA
311	**Einzahlungen aus der operativen Verwaltungstätigkeit**	**18.395.300,00**	**18.129.600,00**	**265.700,00**
3111	Einzahlungen aus eigenen Abgaben	9.051.800,00	8.359.000,00	692.800,00
3112	Einzahlungen aus Ertragsanteilen	9.343.500,00	9.534.300,00	-190.800,00
3113	Einzahlungen aus Gebühren	0,00	0,00	0,00
3114	Einzahlungen aus Leistungen	0,00	0,00	0,00
3115	Einzahlungen aus Besitz und wirtschaftlicher Tätigkeit	0,00	0,00	0,00
3116	Einzahlungen aus Veräußerung von geringwertigen Wirtschaftsgütern (GWG) und sonstige Einzahlungen	0,00	236.300,00	-236.300,00
312	**Einzahlungen aus Transfers (ohne Kapitaltransfers)**	**350.900,00**	**260.900,00**	**90.000,00**
3121	Transferzahlungen von Trägern des öffentlichen Rechts	350.900,00	260.900,00	90.000,00
3122	Transferzahlungen von Beteiligungen	0,00	0,00	0,00
3123	Transferzahlungen von Unternehmen (inkl. Finanzunternehmen)	0,00	0,00	0,00
3124	Transferzahlungen von Haushalte und Organisationen ohne Erwerbscharakter	0,00	0,00	0,00
3125	Transferzahlungen vom Ausland	0,00	0,00	0,00
3126	Investitions- und Tilgungszuschüsse zwischen Unternehmungen und Betrieben der Gebietskörperschaft und der Gebietskörperschaft	0,00	0,00	0,00
313	**Einzahlungen aus Finanzerträgen**	**100,00**	**100,00**	**0,00**
3131	Einzahlungen aus Zinserträgen	100,00	100,00	0,00
3133	Einzahlungen aus Gewinnentnahmen von marktbestimmten Betrieben	0,00	0,00	0,00
3134	Sonstige Einzahlungen aus Finanzerträgen	0,00	0,00	0,00
3135	Einzahlungen aus Dividenden/Gewinnausschüttungen	0,00	0,00	0,00
31	**Summe Einzahlungen operative Gebarung**	**18.746.300,00**	**18.390.600,00**	**355.700,00**
321	**Auszahlungen aus Personalaufwand**	**1.200,00**	**1.200,00**	**0,00**
3211	Auszahlungen für Personalaufwand Bezüge, Nebengebühren, und Mehrleistungsvergütungen)	1.000,00	1.000,00	0,00
3212	Auszahlungen für gesetzliche und freiwillige Sozialaufwendungen	200,00	200,00	0,00
3213	Auszahlungen aus sonstigem Personalaufwand	0,00	0,00	0,00
322	**Auszahlungen aus Sachaufwand (ohne Transferaufwand)**	**2.428.100,00**	**2.647.300,00**	**-219.200,00**
3221	Auszahlungen für Gebrauchs- und Verbrauchsgüter, Handelswaren	0,00	0,00	0,00
3222	Auszahlungen für Verwaltungs- und Betriebsaufwand	0,00	0,00	0,00
3223	Auszahlungen für Leasing- und Mietaufwand	0,00	0,00	0,00
3224	Auszahlungen für Instandhaltung	0,00	0,00	0,00
3225	Sonstige Auszahlungen aus Sachaufwand	2.428.100,00	2.647.300,00	-219.200,00
323	**Auszahlungen aus Transfers (ohne Kapitaltransfers)**	**1.201.400,00**	**1.224.400,00**	**-23.000,00**
3231	Transferzahlungen an Träger des öffentlichen Rechts	1.201.400,00	1.224.400,00	-23.000,00
3232	Transferzahlungen an Beteiligungen	0,00	0,00	0,00
3233	Transferzahlungen an Unternehmen (inkl. Finanzunternehmen)	0,00	0,00	0,00

Finanzwirtschaft (Gruppe 9)

MVAG	Mittelverwendungs- und aufbringungsgruppen (1. und 2. Ebene)	VA 2023 inkl. NVA	VA 2023	1. NVA
3234	Transferzahlungen an Haushalte und Organisationen ohne Erwerbscharakter	0,00	0,00	0,00
3235	Transferzahlungen an das Ausland	0,00	0,00	0,00
3236	Investitions- und Tilgungszuschüsse zwischen Unternehmungen und Betrieben der Gebietskörperschaft und der Gebietskörperschaft	0,00	0,00	0,00
324	**Auszahlungen aus Finanzaufwand**	**26.300,00**	**22.700,00**	**3.600,00**
3241	Auszahlungen für Zinsaufwand, für Finanzierungsleasing, für Forderungskauf, für Finanzschulden und derivative Finanzinstrumente m	4.000,00	2.000,00	2.000,00
3242	Auszahlungen für Zinsen aus derivativen Finanzinstrumenten ohne Grundgeschäft	0,00	0,00	0,00
3243	Auszahlung aus Gewinnentnahmen von marktbestimmten Betrieben	0,00	0,00	0,00
3244	Sonstige Auszahlungen aus Finanzaufwendungen	22.300,00	20.700,00	1.600,00
32	**Summe Auszahlungen operative Gebarung**	**3.657.000,00**	**3.895.600,00**	**-238.600,00**
SA1	**Saldo (1) Geldfluss aus der Operativen Gebarung (31 – 32)**	**15.089.300,00**	**14.495.000,00**	**594.300,00**
331	**Einzahlungen aus der Investitionstätigkeit**	**0,00**	**0,00**	**0,00**
3311	Einzahlungen aus der Veräußerung von immateriellem Vermögen	0,00	0,00	0,00
3312	Einzahlungen aus der Veräußerung von Grundstücken und Grundstückeinrichtungen	0,00	0,00	0,00
3313	Einzahlungen aus der Veräußerung von Gebäuden und Bauten	0,00	0,00	0,00
3314	Einzahlungen aus der Veräußerung von technischen Anlagen, Fahrzeuge und Maschinen	0,00	0,00	0,00
3315	Einzahlungen aus der Veräußerung von Amts-, Betriebs- und Geschäftsausstattung	0,00	0,00	0,00
3316	Einzahlungen aus der Veräußerung von Kulturgütern	0,00	0,00	0,00
3317	Einzahlungen aus der Veräußerung von Beteiligungen	0,00	0,00	0,00
332	**Einzahlungen aus der Rückzahlung von Darlehen sowie gewährten Vorschüssen**	**0,00**	**0,00**	**0,00**
3321	Einzahlungen aus Darlehen an Träger des öffentlichen Rechts	0,00	0,00	0,00
3322	Einzahlungen aus Darlehen an Beteiligungen	0,00	0,00	0,00
3323	Einzahlungen aus Darlehen an Unternehmen und Haushalte	0,00	0,00	0,00
3325	Einzahlungen aus Vorschüssen und Anzahlungen	0,00	0,00	0,00
333	**Einzahlungen aus Kapitaltransfers**	**0,00**	**0,00**	**0,00**
3331	Kapitaltransferzahlungen von Trägern des öffentlichen Rechts	0,00	0,00	0,00
3332	Kapitaltransferzahlungen von Beteiligungen	0,00	0,00	0,00
3333	Kapitaltransferzahlungen von Unternehmen	0,00	0,00	0,00
3334	Kapitaltransferzahlungen von Haushalten und Organisationen ohne Erwerbscharakter	0,00	0,00	0,00
3335	Kapitaltransferzahlungen vom Ausland	0,00	0,00	0,00
33	**Summe Einzahlungen investive Gebarung**	**0,00**	**0,00**	**0,00**
341	**Auszahlungen aus der Investitionstätigkeit**	**0,00**	**0,00**	**0,00**
3411	Auszahlungen für den Erwerb von immateriellem Vermögen	0,00	0,00	0,00
3412	Auszahlungen für den Erwerb von Grundstücken und Grundstückseinrichtungen	0,00	0,00	0,00

Finanzwirtschaft (Gruppe 9)

MVAG	Mittelverwendungs- und aufbringungsgruppen (1. und 2. Ebene)	VA 2023 inkl. NVA	VA 2023	1. NVA
3413	Auszahlungen für den Erwerb von Gebäuden und Bauten	0,00	0,00	0,00
3414	Auszahlungen für den Erwerb von technischen Anlagen, Fahrzeuge und Maschinen	0,00	0,00	0,00
3415	Auszahlungen für den Erwerb von Amts-, Betriebs- und Geschäftsausstattung	0,00	0,00	0,00
3416	Auszahlungen für den Erwerb von Kulturgütern	0,00	0,00	0,00
3417	Auszahlungen für den Erwerb von Beteiligungen	0,00	0,00	0,00
342	**Auszahlungen von gewährten Darlehen sowie gewährten Vorschüssen**	**0,00**	**0,00**	**0,00**
3421	Auszahlung von Darlehen an Träger des öffentlichen Rechts	0,00	0,00	0,00
3422	Auszahlung von Darlehen an Beteiligungen	0,00	0,00	0,00
3423	Auszahlung von Darlehen an Unternehmen und Haushalte	0,00	0,00	0,00
3425	Auszahlungen von Vorschüssen und Anzahlungen	0,00	0,00	0,00
343	**Auszahlungen aus Kapitaltransfers**	**0,00**	**0,00**	**0,00**
3431	Kapitaltransferzahlungen an Träger des öffentlichen Rechts	0,00	0,00	0,00
3432	Kapitaltransferzahlungen an Beteiligungen	0,00	0,00	0,00
3433	Kapitaltransferzahlungen an Unternehmen (Finanzunternehmen)	0,00	0,00	0,00
3434	Kapitaltransferzahlungen an Haushalte und Organisationen ohne Erwerbscharakter	0,00	0,00	0,00
3435	Kapitaltransferzahlungen an das Ausland	0,00	0,00	0,00
34	**Summe Auszahlungen investive Gebarung**	**0,00**	**0,00**	**0,00**
SA2	**Saldo (2) Geldfluss aus der Investiven Gebarung (33 – 34)**	**0,00**	**0,00**	**0,00**
SA3	**Saldo (3) Nettofinanzierungssaldo (Saldo 1 + Saldo 2)**	**15.089.300,00**	**14.495.000,00**	**594.300,00**
351	**Einzahlungen aus der Aufnahme von Finanzschulden**	**0,00**	**0,00**	**0,00**
3511	Einzahlungen aus empfangenen Darlehen von öffentlichen Körperschaften und Rechtsträgern	0,00	0,00	0,00
3512	Einzahlungen aus empfangenen Darlehen von Beteiligungen	0,00	0,00	0,00
3513	Einzahlungen aus empfangenen Darlehen von Unternehmen und privaten Haushalten	0,00	0,00	0,00
3514	Einzahlungen aus Finanzschulden (Finanzunternehmen)	0,00	0,00	0,00
353	**Einzahlungen infolge eines Kapitaltausch bei derivativen Finanzinstrumenten mit Grundgeschäft**	**0,00**	**0,00**	**0,00**
3530	Einzahlungen infolge eines Kapitaltausch bei derivativen Finanzinstrumenten mit Grundgeschäft	0,00	0,00	0,00
355	**Einzahlungen aus dem Abgang von Finanzinstrumenten**	**0,00**	**0,00**	**0,00**
3550	Einzahlungen aus dem Abgang von Finanzinstrumenten	0,00	0,00	0,00
35	**Summe Einzahlungen aus der Finanzierungstätigkeit**	**0,00**	**0,00**	**0,00**
361	**Auszahlungen aus der Tilgung von Finanzschulden**	**0,00**	**0,00**	**0,00**
3611	Auszahlungen aus empfangenen Darlehen von öffentlichen Körperschaften und Rechtsträgern	0,00	0,00	0,00

Finanzwirtschaft (Gruppe 9)

MVAG	Mittelverwendungs- und aufbringungsgruppen (1. und 2. Ebene)	VA 2023 inkl. NVA	VA 2023	1. NVA
3612	Auszahlungen aus empfangenen Darlehen von Beteiligungen	0,00	0,00	0,00
3613	Auszahlungen aus empfangenen Darlehen von Unternehmen und privaten Haushalten	0,00	0,00	0,00
3614	Auszahlungen aus Finanzschulden	0,00	0,00	0,00
3615	Auszahlung aus der Rückzahlung von Leasingverbindlichkeiten	0,00	0,00	0,00
363	**Auszahlungen infolge eines Kapitaltausch bei derivativen Finanzinstrumenten mit Grundgeschäft**	**0,00**	**0,00**	**0,00**
3630	Auszahlungen infolge eines Kapitaltausch bei derivativen Finanzinstrumenten mit Grundgeschäft	0,00	0,00	0,00
365	**Auszahlungen für den Erwerb von Finanzinstrumenten**	**0,00**	**0,00**	**0,00**
3650	Auszahlungen für den Erwerb von Finanzinstrumenten	0,00	0,00	0,00
36	**Summe Auszahlungen aus der Finanzierungstätigkeit**	**0,00**	**0,00**	**0,00**
SA4	**Saldo (4) Geldfluss aus der Finanzierungstätigkeit (35 – 36)**	**0,00**	**0,00**	**0,00**
SA5	**Saldo (5) Geldfluss aus der voranschlagswirksamen Gebarung (Saldo 3 + Saldo 4)**	**15.089.300,00**	**14.495.000,00**	**594.300,00**

1. NVA Ergebnis- und Finanzierungsvoranschlag Detailnachweis

		MVAG EH	MVAG FH	VC	QU	Ergebnisvoranschlag VA 2023 inkl. NVA	Ergebnisvoranschlag VA 2023	Ergebnisvoranschlag 1. NVA	Finanzierungsvoranschlag VA 2023 inkl. NVA	Finanzierungsvoranschlag VA 2023	Finanzierungsvoranschlag 1. NVA
0 Vertretungskörper und allgemeine Verwaltung											
00	**Gewählte Gemeindeorgane**										
000	**Gewählte Gemeindeorgane**										
000000	**StR- u. GR (gewählte Gdeorgane)**										
Mittelaufbringung (Erträge, Einzahlungen)											
2/000000/816499	Vergütungen Organe	2114	3114	13		36.700,00	49.100,00	-12.400,00	36.700,00	49.100,00	-12.400,00
Summe Mittelaufbr.	**000 Gewählte Gemeindeorgane**					**36.700,00**	**49.100,00**	**-12.400,00**	**36.700,00**	**49.100,00**	**-12.400,00**

		MVAG EH	MVAG FH	VC	QU	Ergebnisvoranschlag VA 2023 inkl. NVA	Ergebnisvoranschlag VA 2023	Ergebnisvoranschlag 1. NVA	Finanzierungsvoranschlag VA 2023 inkl. NVA	Finanzierungsvoranschlag VA 2023	Finanzierungsvoranschlag 1. NVA
000000	**StR- u. GR (gewählte Gdeorgane)**										
Mittelverwendung (Aufwendungen, Auszahlungen)											
1/000000/400000	GWG -Geringw.Wirtsch.güter Anlagev.	2221	3221	23		0,00	0,00	0,00	0,00	0,00	0,00
1/000000/413000	Handelswaren	2221	3221	23		0,00	0,00	0,00	0,00	0,00	0,00
1/000000/457000	Druckwerke	2221	3221	23		1.100,00	1.300,00	-200,00	1.100,00	1.300,00	-200,00
1/000000/459000	Sonst. Verbrauchsgüter	2221	3221	23		0,00	0,00	0,00	0,00	0,00	0,00
1/000000/631000	Telekommunikationsdienste	2222	3222	24		0,00	0,00	0,00	0,00	0,00	0,00
1/000000/670002	Versicherungen	2222	3222	24		1.400,00	0,00	1.400,00	1.400,00	0,00	1.400,00
1/000000/700000	Miet- und Pachtaufwand - Immobilien Saalmiete - Sitzungen	2223	3223	24		300,00	300,00	0,00	300,00	300,00	0,00
1/000000/720199	Vergütungen Bauhofleistungen	2225	3225	24		0,00	0,00	0,00	0,00	0,00	0,00
1/000000/720299	Vergütungen Bauhof ohne Personalkosten	2225	3225	24		0,00	0,00	0,00	0,00	0,00	0,00
1/000000/720699	Vergütungen Fuhrpark	2225	3225	24		0,00	0,00	0,00	0,00	0,00	0,00
1/000000/721000	Bezüge der gewählten Organe Bgm, Vbgm, Fraktionsobm./-frau	2225	3225	22		199.500,00	196.700,00	2.800,00	199.500,00	196.700,00	2.800,00
1/000000/721100	Bezüge der gewählten Organe Reisekosten	2225	3225	22		500,00	500,00	0,00	500,00	500,00	0,00
1/000000/721200	Bezüge der gewählten Organe Sitzungsgelder	2225	3225	22		114.000,00	114.000,00	0,00	114.000,00	114.000,00	0,00
1/000000/725000	Bibliothekserfordernisse	2225	3225	24		300,00	300,00	0,00	300,00	300,00	0,00
1/000000/728000	Entg.f.sonst.Leist.	2225	3225	24		600,00	300,00	300,00	600,00	300,00	300,00
1/000000/728008	Entg.f.sonst.Leist. - EDV Progr. u. dgl. (PergCloud)	2225	3225	24		800,00	600,00	200,00	800,00	600,00	200,00
1/000000/752000	Lfde TZ an Gden/-verbände Gde-Verband - Pension Bgm. alt	2231	3231	26		35.500,00	36.500,00	-1.000,00	35.500,00	36.500,00	-1.000,00
1/000000/753000	Lfde TZ an Sozialversi.träger DB zur sozialen Sicherheit (SV)	2231	3231	26		9.300,00	8.800,00	500,00	9.300,00	8.800,00	500,00
1/000000/756000	Lfde TZ an Finanzunternehm. Pensionskassenbeitrag Bgm. (Valida)	2233	3233	27		9.800,00	10.500,00	-700,00	9.800,00	10.500,00	-700,00
1/000000/757000	Lfde TZ an priv.Org. o. Erwerbszw. (zB. Begräbnis)	2234	3234	27		200,00	200,00	0,00	200,00	200,00	0,00
Summe Mittelverw.	**000 Gewählte Gemeindeorgane**					**373.300,00**	**370.000,00**	**3.300,00**	**373.300,00**	**370.000,00**	**3.300,00**
000010	**Beiträge an Verbände, Vereine u. sonst. Organisationen**										
Mittelaufbringung (Erträge, Einzahlungen)											
Summe Mittelaufbr.	**000010 Beiträge an Verbände, Vereine u. sonst. Organisatione**					**0,00**	**0,00**	**0,00**	**0,00**	**0,00**	**0,00**
	000 Gewählte Gemeindeorgane					**0,00**	**0,00**	**0,00**	**0,00**	**0,00**	**0,00**
	00 Gewählte Gemeindeorgane					**36.700,00**	**49.100,00**	**-12.400,00**	**36.700,00**	**49.100,00**	**-12.400,00**

		MVAG EH	MVAG FH	VC	QU	Ergebnisvoranschlag VA 2023 inkl. NVA	Ergebnisvoranschlag VA 2023	Ergebnisvoranschlag 1. NVA	Finanzierungsvoranschlag VA 2023 inkl. NVA	Finanzierungsvoranschlag VA 2023	Finanzierungsvoranschlag 1. NVA
000010	**Beiträge an Verbände, Vereine u. sonst. Organisationen**										
Mittelverwendung (Aufwendungen, Auszahlungen)											
1/000010/670002	lfd. TZ an sonst. Träger öffentl. Rechts KFG	2222	3222		24	0,00	5.000,00	-5.000,00	0,00	5.000,00	-5.000,00
Summe Mittelverw.	**000010 Beiträge an Verbände, Vereine u. sonst. Organisatione**					**0,00**	**5.000,00**	**-5.000,00**	**0,00**	**5.000,00**	**-5.000,00**
Saldo	**000010 Beiträge an Verbände, Vereine u. sonst. Organisatione**					**-336.600,00**	**-325.900,00**	**-10.700,00**	**-336.600,00**	**-325.900,00**	**-10.700,00**
	000 Gewählte Gemeindeorgane					**0,00**	**5.000,00**	**-5.000,00**	**0,00**	**5.000,00**	**-5.000,00**
	00 Gewählte Gemeindeorgane					**373.300,00**	**375.000,00**	**-1.700,00**	**373.300,00**	**375.000,00**	**-1.700,00**
Saldo	**000 Gewählte Gemeindeorgane**					**-336.600,00**	**-325.900,00**	**-10.700,00**	**-336.600,00**	**-325.900,00**	**-10.700,00**
	00 Gewählte Gemeindeorgane					**-336.600,00**	**-325.900,00**	**-10.700,00**	**-336.600,00**	**-325.900,00**	**-10.700,00**

		MVAG EH	MVAG FH	VC	QU	Ergebnisvoranschlag VA 2023 inkl. NVA	Ergebnisvoranschlag VA 2023	Ergebnisvoranschlag 1. NVA	Finanzierungsvoranschlag VA 2023 inkl. NVA	Finanzierungsvoranschlag VA 2023	Finanzierungsvoranschlag 1. NVA
01	**Hauptverwaltung**										
010	**Zentralamt**										
010000	**Rathaus - Hauptverwaltung**										
Mittelaufbringung (Erträge, Einzahlungen)											
2/010000/803030	Veräußerungen von technischen Anlagen, Fahrzeugen und Maschinen	2116	3314		31	0,00	0,00	0,00	0,00	0,00	0,00
2/010000/808001	Veräußerung von Waren - Kaffeeautomat	2116	3116		16	0,00	0,00	0,00	0,00	0,00	0,00
2/010000/809000	Gegenwerte v. Sachbezugsleist. zB Dienstfahrzeug f.priv.Gebr.	2116	3116			0,00	0,00	0,00	0,00	0,00	0,00
2/010000/811100	Einn. aus Betriebskosten - StaV	2115	3115		14	0,00	0,00	0,00	0,00	0,00	0,00
2/010000/813000	Erträge aus der Auflösung von Investitionszuschüssen (Kapitaltransfers)	2127				0,00	0,00	0,00	0,00	0,00	0,00
2/010000/816000	Kostenbeiträge (Kostenersätze) für sonstige Leistungen	2114	3114		13	0,00	0,00	0,00	0,00	0,00	0,00
2/010000/816002	Kostenbeiträge (Kostenersätze) für sonstige Leistungen	2114	3114		13	0,00	0,00	0,00	0,00	0,00	0,00
2/010000/816003	Kostenbeiträge (Kostenersätze) für sonstige Leistungen	2114	3114		13	0,00	0,00	0,00	0,00	0,00	0,00
2/010000/816004	Kostenbeitr.(-ersätze) f. sonst .Leist. - Grundbuchsabfragen	2114	3114		13	0,00	0,00	0,00	0,00	0,00	0,00
2/010000/816005	Kostenbeitr.(-ersätze) f. sonst .Leist. - Bearbeitungsgebühr	2114	3114		13	0,00	0,00	0,00	0,00	0,00	0,00
2/010000/816007	Kostenbeitr.(-ersätze) f. sonst .Leist. - Gerichtskosten, Barauslagen, DSK	2114	3114		13	0,00	0,00	0,00	0,00	0,00	0,00
2/010000/816399	Verwaltungskostentangente - Wasser, Kanal, Abfall	2114	3114		13	0,00	0,00	0,00	0,00	0,00	0,00
2/010000/816599	Vergütungen Standesamtsverband	2114	3114		13	0,00	0,00	0,00	0,00	0,00	0,00
2/010000/816799	Verwaltungskostentangente Vitalwelt	2114	3114		13	0,00	0,00	0,00	0,00	0,00	0,00
2/010000/816899	Verwaltungstangente Schülerausspeisung	2114	3114		13	0,00	0,00	0,00	0,00	0,00	0,00
2/010000/817000	Erträge aus der Auflösung von sonstigen Rückstellungen	2117				0,00	0,00	0,00	0,00	0,00	0,00
2/010000/828000	Rückersätze von Aufwendungen	2116	3116		18	0,00	0,00	0,00	0,00	0,00	0,00
2/010000/829000	Sonstige Erträge	2116	3116		18	0,00	0,00	0,00	0,00	0,00	0,00
2/010000/829001	Sonstige Erträge - EpidemieG Vergütung f. Quarantäne	2116	3116		18	0,00	0,00	0,00	0,00	0,00	0,00
6/010000/829900	Zuw. aus lfd. GT - Ansatz 0	2116	3116	1	18	0,00	0,00	0,00	0,00	0,00	0,00
2/010000/860000	Transfers von Bund, Bundesfonds und Bundeskammern	2121	3121		15	0,00	0,00	0,00	0,00	0,00	0,00
Summe Mittelaufbr. 010000 Rathaus - Hauptverwaltung						**0,00**	**0,00**	**0,00**	**0,00**	**0,00**	**0,00**

		MVAG EH	MVAG FH	VC	QU	Ergebnisvoranschlag VA 2023 inkl. NVA	Ergebnisvoranschlag VA 2023	Ergebnisvoranschlag 1. NVA	Finanzierungsvoranschlag VA 2023 inkl. NVA	Finanzierungsvoranschlag VA 2023	Finanzierungsvoranschlag 1. NVA
010000	**Rathaus - Hauptverwaltung**										
Mittelverwendung (Aufwendungen, Auszahlungen)											
5/010000/040000	Fahrzeuge		3414	1	41	0,00	0,00	0,00	0,00	0,00	0,00
1/010000/085000	Zur Veräußerung verfügbare Finanzinstrumente – langfristig		3650	2	60	0,00	0,00	0,00	0,00	0,00	0,00
1/010000/346000	Darlehen v. Kreditinstituten Umbau-Rathaus (2011-2026)		3614		65	0,00	0,00	0,00	0,00	0,00	0,00
1/010000/400000	GWG -Geringw.Wirtsch.güter Anlagev.	2221	3221		23	0,00	0,00	0,00	0,00	0,00	0,00
1/010000/413000	Handelswaren - Bücher, Kugelschreiber, Neubürgermappe usw.	2221	3221		23	0,00	0,00	0,00	0,00	0,00	0,00
1/010000/430000	Lebensmittel - 10/20 % allg.Einkauf (z.B. Kaffee f. Automat, Bgm.)	2221	3221		23	0,00	0,00	0,00	0,00	0,00	0,00
1/010000/452000	Treibstoffe	2221	3221		23	0,00	0,00	0,00	0,00	0,00	0,00
1/010000/454000	Reinigungsmittel	2221	3221		23	0,00	0,00	0,00	0,00	0,00	0,00
1/010000/455000	Chemische u. sonst.artverw. Mittel	2221	3221		23	0,00	0,00	0,00	0,00	0,00	0,00
1/010000/456000	Schreib-,Zeichen- u.so. Büromittel	2221	3221		23	0,00	0,00	0,00	0,00	0,00	0,00
1/010000/457000	Druckwerke	2221	3221		23	0,00	0,00	0,00	0,00	0,00	0,00
1/010000/457002	Druckwerke	2221	3221		23	0,00	0,00	0,00	0,00	0,00	0,00
1/010000/458000	Mittel z. ärztl. Betreuung u. Gesundheitsvorsorge	2221	3221		23	0,00	0,00	0,00	0,00	0,00	0,00
1/010000/459000	Sonst. Verbrauchsgüter	2221	3221		23	0,00	0,00	0,00	0,00	0,00	0,00
1/010000/5	Personalkonten verdichtet	22	32			0,00	0,00	0,00	10.000,00	0,00	10.000,00
1/010000/600000	Energiebezüge	2222	3222		24	0,00	0,00	0,00	0,00	0,00	0,00
1/010000/600100	Wärme	2222	3222		24	0,00	0,00	0,00	0,00	0,00	0,00
1/010000/614000	Instandhaltung von Gebäuden und Bauten	2224	3224		24	0,00	0,00	0,00	100,00	0,00	100,00
1/010000/617000	Instandh. v. Fahrzeugen (PG 040)	2224	3224		24	0,00	0,00	0,00	0,00	0,00	0,00
1/010000/618000	Instandh. v. sonst. Anlagen (PG 030, 042)	2224	3224		24	0,00	0,00	0,00	0,00	0,00	0,00
1/010000/630000	Postdienste ALT	2222	3222		24	0,00	0,00	0,00	0,00	0,00	0,00
1/010000/631000	Telekommunikationsdienste ALT	2222	3222		24	0,00	0,00	0,00	0,00	0,00	0,00
1/010000/640000	Beratungskosten					0,00	0,00	0,00	0,00	0,00	0,00
1/010000/640001	Rechtskosten	2222	3222		24	0,00	0,00	0,00	0,00	0,00	0,00
1/010000/650000	Zinsen f. Finanzschulden - Inland Umbau Rathaus (2011-2026)	2241	3241		25	0,00	0,00	0,00	0,00	0,00	0,00
1/010000/670000	Versicherungen	2222	3222		24	4.700,00	0,00	4.700,00	0,00	0,00	0,00
1/010000/680000	Planmäßige Abschreibung	2226				0,00	0,00	0,00	0,00	0,00	0,00
1/010000/699000	Verluste aus dem Abgang von Beteiligungen und aktiven Finanzinstrumenten	2245				0,00	0,00	0,00	0,00	0,00	0,00

		MVAG		VC	QU	Ergebnisvoranschlag			Finanzierungsvoranschlag		
		EH	FH			VA 2023 inkl. NVA	VA 2023	1. NVA	VA 2023 inkl. NVA	VA 2023	1. NVA
1/010000/700000	Miet- und Pachtaufwand - Miete - Immobilien f.a.o.Besprechungen u.dgl.	2223	3223	24		0,00	0,00	0,00	0,00	0,00	0,00
1/010000/700500	Miete - Mobilien Watercooler	2223	3223	24		0,00	0,00	0,00	0,00	0,00	0,00
1/010000/710000	Öffentl. Abgaben (Ausg.), ohne Geb. gem.FAG	2225	3225	24		0,00	0,00	0,00	0,00	0,00	0,00
1/010000/710007	Öffentliche Abgaben, Gerichtskosten, Barauslagen, DSK	2225	3225	24		0,00	0,00	0,00	0,00	0,00	0,00
1/010000/711000	Gebühren für die Benützung von Gemeindeeinrichtungen und Anlagen gemäß FAG (HBA)	2225	3225	24		0,00	0,00	0,00	0,00	0,00	0,00
1/010000/720000	Kostenbeiträge (Kostenersätze) f. Leistungen Ers. Haushaltsbeihilfen Land Oö	2225	3225	24		0,00	0,00	0,00	0,00	0,00	0,00
1/010000/720199	Vergütungen Bauhofleistungen	2225	3225	24		0,00	0,00	0,00	0,00	0,00	0,00
1/010000/720299	Vergütungen Bauhof ohne Personalkosten	2225	3225	24		0,00	0,00	0,00	0,00	0,00	0,00
1/010000/720699	Vergütungen Fuhrpark	2225	3225	24		0,00	0,00	0,00	0,00	0,00	0,00
1/010000/724000	Reisegebühren	2225	3225	24		0,00	0,00	0,00	0,00	0,00	0,00
1/010000/726000	Mitgliedsbeitr. an Institut. FLGÖ, KDZ	2225	3225	24		0,00	0,00	0,00	0,00	0,00	0,00
1/010000/728000	Entgelte für sonstige Leistungen	2225	3225	24		0,00	0,00	0,00	15.600,00	0,00	15.600,00
1/010000/728001	Entg.f.sonst.Leist. Werbung, Veröffentl.	2225	3225	24		0,00	0,00	0,00	0,00	0,00	0,00
1/010000/728099	Entgelte für sonstige Leistungen	2225	3225	24		0,00	0,00	0,00	600,00	0,00	600,00
1/010000/751000	Lfde TZ an Land OÖ Ers.Personal-/Sachaufw.(Pensionsbe)	2231	3231	26		0,00	0,00	0,00	0,00	0,00	0,00
Summe Mittelverw.	**010000 Rathaus - Hauptverwaltung**					**4.700,00**	**0,00**	**4.700,00**	**26.300,00**	**0,00**	**26.300,00**
Saldo	**010000 Rathaus - Hauptverwaltung**					**-4.700,00**	**0,00**	**-4.700,00**	**-26.300,00**	**0,00**	**-26.300,00**

		MVAG EH	MVAG FH	VC	QU	Ergebnisvoranschlag VA 2023 inkl. NVA	Ergebnisvoranschlag VA 2023	Ergebnisvoranschlag 1. NVA	Finanzierungsvoranschlag VA 2023 inkl. NVA	Finanzierungsvoranschlag VA 2023	Finanzierungsvoranschlag 1. NVA
010010	**Rathaus - Hauptverwaltung**										
Mittelaufbringung (Erträge, Einzahlungen)											
2/010010/808001	Veräußerung von Waren - Kaffeeautomat	2116	3116	16		700,00	700,00	0,00	700,00	700,00	0,00
2/010010/809000	Gegenwerte v. Sachbezugsleist. zB Dienstfahrzeug f.priv.Gebr.	2116	3116			4.200,00	3.200,00	1.000,00	4.200,00	3.200,00	1.000,00
2/010010/811100	Einn. aus Betriebskosten - StaV	2115	3115	14		3.400,00	3.000,00	400,00	3.400,00	3.000,00	400,00
2/010010/813000	Erträge aus der Auflösung von Investitionszuschüssen (Kapitaltransfers)	2127				5.500,00	5.800,00	-300,00	0,00	0,00	0,00
2/010010/816000	Kostenbeitr.(-ersätze) f. sonst .Leist. - Mahngebühren privatrechtlich	2114	3114	13		200,00	200,00	0,00	200,00	200,00	0,00
2/010010/816002	Kostenbeitr.(-ersätze) f. sonst .Leist. - Druckkosten (v.a. Kopien u. Folien)	2114	3114	13		100,00	100,00	0,00	100,00	100,00	0,00
2/010010/816003	Kostenbeitr.(-ersätze) f. sonst .Leist. - Portogebühr (Info Research/ÖSTEX)	2114	3114	13		1.000,00	500,00	500,00	1.000,00	500,00	500,00
2/010010/816004	Kostenbeitr.(-ersätze) f. sonst .Leist. - Grundbuchsabfragen	2114	3114	13		100,00	100,00	0,00	100,00	100,00	0,00
2/010010/816005	Kostenbeitr.(-ersätze) f. sonst .Leist. - Bearbeitungsgebühr	2114	3114	13		200,00	200,00	0,00	200,00	200,00	0,00
2/010010/816007	Kostenbeitr.(-ersätze) f. sonst .Leist. - Gerichtskosten, Barauslagen, DSK	2114	3114	13		1.500,00	500,00	1.000,00	1.500,00	500,00	1.000,00
2/010010/816399	Verwaltungskostentangente - Wasser, Kanal, Abfall	2114	3114	13		297.800,00	256.700,00	41.100,00	297.800,00	256.700,00	41.100,00
2/010010/816599	Vergütungen Standesamtsverband	2114	3114	13		25.100,00	20.700,00	4.400,00	25.100,00	20.700,00	4.400,00
2/010010/816799	Verwaltungskostentangente Vitalwelt	2114	3114	13		47.900,00	43.400,00	4.500,00	47.900,00	43.400,00	4.500,00
2/010010/816899	Verwaltungstangente Schülerausspeisung	2114	3114	13		34.600,00	30.100,00	4.500,00	34.600,00	30.100,00	4.500,00
2/010010/817000	Erträge aus der Auflösung von sonstigen Rückstellungen	2117				41.900,00	41.900,00	0,00	0,00	0,00	0,00
2/010010/829000	Sonstige Erträge	2116	3116	18		42.900,00	42.800,00	100,00	42.900,00	42.800,00	100,00
2/010010/829001	Sonstige Erträge - EpidemieG Vergütung f. Quarantäne	2116	3116	18		9.800,00	0,00	9.800,00	9.800,00	0,00	9.800,00
2/010010/863000	Laufende Transferzahlungen von Sozialversicherungsträgern	2121	3121	15		100,00	0,00	100,00	100,00	0,00	100,00
Summe Mittelaufbr.	**010010 Rathaus - Hauptverwaltung**					**517.000,00**	**449.900,00**	**67.100,00**	**469.600,00**	**402.200,00**	**67.400,00**

		MVAG EH	MVAG FH	VC	QU	Ergebnisvoranschlag VA 2023 inkl. NVA	Ergebnisvoranschlag VA 2023	Ergebnisvoranschlag 1. NVA	Finanzierungsvoranschlag VA 2023 inkl. NVA	Finanzierungsvoranschlag VA 2023	Finanzierungsvoranschlag 1. NVA
010010	**Rathaus - Hauptverwaltung**										
Mittelverwendung (Aufwendungen, Auszahlungen)											
1/010010/020000	Maschinen und maschinelle Anlagen		3414	2	41	0,00	0,00	0,00	0,00	20.000,00	-20.000,00
1/010010/085000	Zur Veräußerung verfügbare Finanzinstrumente – langfristig		3650	2	60	0,00	0,00	0,00	5.200,00	5.200,00	0,00
1/010010/346000	Darlehen v. Kreditinstituten Umbau-Rathaus (2011-2026)		3614		65	0,00	0,00	0,00	6.800,00	6.900,00	-100,00
1/010010/400000	GWG -Geringw.Wirtsch.güter Anlagev.	2221	3221		23	4.600,00	6.000,00	-1.400,00	4.600,00	6.000,00	-1.400,00
1/010010/413000	Handelswaren - Bücher, Kugelschreiber, Neubürgermappe usw.	2221	3221		23	700,00	300,00	400,00	700,00	300,00	400,00
1/010010/430000	Lebensmittel - 10/20 % allg.Einkauf (z.B. Kaffee f. Automat, Bgm.)	2221	3221		23	900,00	700,00	200,00	900,00	700,00	200,00
1/010010/452000	Treibstoffe	2221	3221		23	7.000,00	7.000,00	0,00	7.000,00	7.000,00	0,00
1/010010/454000	Reinigungsmittel	2221	3221		23	800,00	800,00	0,00	800,00	800,00	0,00
1/010010/456000	Schreib-,Zeichen- u.so. Büromittel	2221	3221		23	5.000,00	3.200,00	1.800,00	5.000,00	3.200,00	1.800,00
1/010010/457000	Druckwerke	2221	3221		23	2.000,00	2.000,00	0,00	2.000,00	2.000,00	0,00
1/010010/457002	Druckwerke; Zeitungen, Bücher	2221	3221		23	3.000,00	3.000,00	0,00	3.000,00	3.000,00	0,00
1/010010/458000	Mittel z. ärztl. Betreuung u. Gesundheitsvorsorge	2221	3221		23	300,00	100,00	200,00	300,00	100,00	200,00
1/010010/459000	Sonst. Verbrauchsgüter	2221	3221		23	1.000,00	1.200,00	-200,00	1.000,00	1.200,00	-200,00
1/010010/5	Personalkonten verdichtet	22	32			1.563.600,00	1.535.200,00	28.400,00	1.543.000,00	1.514.600,00	28.400,00
1/010010/600000	Energiebezüge Strom	2222	3222		24	12.700,00	12.700,00	0,00	12.700,00	12.700,00	0,00
1/010010/600100	Wärme	2222	3222		24	14.900,00	14.900,00	0,00	14.900,00	14.900,00	0,00
1/010010/614000	Instandh. v. Gebäuden (PG 010)	2224	3224		24	12.000,00	12.000,00	0,00	12.000,00	12.000,00	0,00
1/010010/617000	Instandh. v. Fahrzeugen (PG 040)	2224	3224		24	4.500,00	4.500,00	0,00	4.500,00	4.500,00	0,00
1/010010/618000	Instandh. v. sonst. Anlagen (PG 030, 042)	2224	3224		24	500,00	500,00	0,00	500,00	500,00	0,00
1/010010/630000	Postdienste	2222	3222		24	33.000,00	33.000,00	0,00	33.000,00	33.000,00	0,00
1/010010/631000	Telekommunikationsdienste	2222	3222		24	6.000,00	7.800,00	-1.800,00	6.000,00	7.800,00	-1.800,00
1/010010/640000	Beratungskosten	2222	3222		24	4.000,00	4.000,00	0,00	4.000,00	4.000,00	0,00
1/010010/640001	Rechtskosten	2222	3222		24	1.500,00	3.000,00	-1.500,00	1.500,00	3.000,00	-1.500,00
1/010010/650000	Zinsen f. Finanzschulden - Inland Umbau Rathaus (2011-2026)	2241	3241		25	800,00	200,00	600,00	800,00	200,00	600,00
1/010010/670000	Versicherungen	2222	3222		24	9.000,00	9.000,00	0,00	9.000,00	9.000,00	0,00
1/010010/670002	Versicherungen	2222	3222		24	4.400,00	0,00	4.400,00	4.400,00	0,00	4.400,00
1/010010/680000	Planmäßige Abschreibung	2226				21.300,00	23.300,00	-2.000,00	0,00	0,00	0,00
1/010010/691000	Schadensvergütungen	2225	3225		24	200,00	0,00	200,00	200,00	0,00	200,00
1/010010/699000	Verluste aus dem Abgang von Beteiligungen und aktiven Finanzinstrumenten	2245				42.800,00	42.800,00	0,00	0,00	0,00	0,00

		MVAG EH	MVAG FH	VC	QU	Ergebnisvoranschlag VA 2023 inkl. NVA	Ergebnisvoranschlag VA 2023	Ergebnisvoranschlag 1. NVA	Finanzierungsvoranschlag VA 2023 inkl. NVA	Finanzierungsvoranschlag VA 2023	Finanzierungsvoranschlag 1. NVA
1/010010/700000	Miet- und Pachtaufwand - Miete - Immobilien f.a.o.Besprechungen u.dgl.	2223	3223	24		300,00	200,00	100,00	300,00	200,00	100,00
1/010010/700500	Miete - Mobilien Watercooler	2223	3223	24		800,00	800,00	0,00	800,00	800,00	0,00
1/010010/710000	Öffentl. Abgaben (Ausg.), ohne Geb. gem.FAG	2225	3225	24		100,00	200,00	-100,00	100,00	200,00	-100,00
1/010010/710007	Öffentliche Abgaben, Gerichtskosten, Barauslagen, DSK	2225	3225	24		1.500,00	1.000,00	500,00	1.500,00	1.000,00	500,00
1/010010/711000	Gebühren für die Benützung von Gemeindeeinrichtungen und Anlagen gemäß FAG (HBA)	2225	3225	24		1.500,00	1.500,00	0,00	1.500,00	1.500,00	0,00
1/010010/720000	Kostenbeiträge (Kostenersätze) f. Leistungen Ers. Haushaltsbeihilfen Land Oö	2225	3225	24		500,00	500,00	0,00	500,00	500,00	0,00
1/010010/720199	Vergütungen Bauhofleistungen	2225	3225	24		29.500,00	30.000,00	-500,00	29.500,00	30.000,00	-500,00
1/010010/720299	Vergütungen Bauhof ohne Personalkosten	2225	3225	24		3.600,00	1.500,00	2.100,00	3.600,00	1.500,00	2.100,00
1/010010/720699	Vergütungen Fuhrpark	2225	3225	24		1.600,00	1.400,00	200,00	1.600,00	1.400,00	200,00
1/010010/724000	Reisegebühren	2225	3225	24		1.800,00	1.800,00	0,00	1.800,00	1.800,00	0,00
1/010010/726000	Mitgliedsbeitr. an Institut. FLGÖ, KDZ	2225	3225	24		500,00	500,00	0,00	500,00	500,00	0,00
1/010010/728000	Entg.f.sonst.Leist.	2225	3225	24		14.000,00	4.000,00	10.000,00	14.000,00	4.000,00	10.000,00
1/010010/728001	Entg.f.sonst.Leist. Werbung, Veröffentl.	2225	3225	24		4.600,00	3.600,00	1.000,00	4.600,00	3.600,00	1.000,00
1/010010/728099	Entg.f.sonst.Leist. betriebsärztliche Versorgung	2225	3225	24		1.200,00	800,00	400,00	1.200,00	800,00	400,00
1/010010/751000	Lfde TZ an Land OÖ Ers.Personal-/Sachaufw.(Pensionsbe)	2231	3231	26		2.400,00	2.600,00	-200,00	2.400,00	2.600,00	-200,00
Summe Mittelverw.	**010010 Rathaus - Hauptverwaltung**					**1.820.400,00**	**1.777.600,00**	**42.800,00**	**1.747.700,00**	**1.723.000,00**	**24.700,00**
Saldo	**010010 Rathaus - Hauptverwaltung**					**-1.303.400,00**	**-1.327.700,00**	**24.300,00**	**-1.278.100,00**	**-1.320.800,00**	**42.700,00**
010020	**Verwaltungserweiterung Fadingerstr. 1**										
Mittelaufbringung (Erträge, Einzahlungen)											
6/010020/346000	Investitionsdarlehen von Finanzunternehmen		3514	1	55	0,00	0,00	0,00	0,00	320.000,00	-320.000,00
6/010020/829900	Sonstige Erträge	2116	3116	1	18	0,00	45.000,00	-45.000,00	0,00	45.000,00	-45.000,00
6/010020/895000	Entnahmen von allgemeinen Haushaltsrücklagen	2301		1		0,00	0,00	0,00	0,00	0,00	0,00
Summe Mittelaufbr.	**010020 Verwaltungserweiterung Fadingerstr. 1**					**0,00**	**45.000,00**	**-45.000,00**	**0,00**	**365.000,00**	**-365.000,00**
	010 Zentralamt					**517.000,00**	**494.900,00**	**22.100,00**	**469.600,00**	**767.200,00**	**-297.600,00**

		MVAG EH	MVAG FH	VC	QU	Ergebnisvoranschlag VA 2023 inkl. NVA	Ergebnisvoranschlag VA 2023	Ergebnisvoranschlag 1. NVA	Finanzierungsvoranschlag VA 2023 inkl. NVA	Finanzierungsvoranschlag VA 2023	Finanzierungsvoranschlag 1. NVA
010020	**Verwaltungserweiterung Fadingerstr. 1**										
Mittelverwendung (Aufwendungen, Auszahlungen)											
5/010020/061000	Im Bau befindliche Gebäude und Bauten		3413	1	40	0,00	0,00	0,00	0,00	365.000,00	-365.000,00
1/010020/346000	Investitionsdarlehen von Finanzunternehmen		3614		65	0,00	0,00	0,00	0,00	2.400,00	-2.400,00
1/010020/400000	Geringwertige Wirtschaftsgüter (GWG)	2221	3221		23	100,00	0,00	100,00	100,00	0,00	100,00
1/010020/458000	Mittel zur ärztlichen Betreuung und Gesundheitsvorsorge	2221	3221		23	200,00	0,00	200,00	200,00	0,00	200,00
1/010020/600000	Energiebezüge	2222	3222		24	900,00	0,00	900,00	900,00	0,00	900,00
1/010020/650000	Zinsen für Finanzschulden in Euro	2241	3241		25	0,00	6.400,00	-6.400,00	0,00	6.400,00	-6.400,00
1/010020/700000	Miet- und Pachtaufwand	2223	3223		24	1.300,00	0,00	1.300,00	1.300,00	0,00	1.300,00
1/010020/728000	Entgelte für sonstige Leistungen	2225	3225		24	100,00	0,00	100,00	100,00	0,00	100,00
Summe Mittelverw.	**010020 Verwaltungserweiterung Fadingerstr. 1**					**2.600,00**	**6.400,00**	**-3.800,00**	**2.600,00**	**373.800,00**	**-371.200,00**
Saldo	**010020 Verwaltungserweiterung Fadingerstr. 1**					**-2.600,00**	**38.600,00**	**-41.200,00**	**-2.600,00**	**-8.800,00**	**6.200,00**
	010 Zentralamt					**1.827.700,00**	**1.784.000,00**	**43.700,00**	**1.776.600,00**	**2.096.800,00**	**-320.200,00**
Saldo	**010 Zentralamt**					**-1.310.700,00**	**-1.289.100,00**	**-21.600,00**	**-1.307.000,00**	**-1.329.600,00**	**22.600,00**
015	**Pressestelle, Amtsblatt und Öffentlichkeitsarbeit**										
015000	**Pressestelle, Amtsblatt und Öffentlichkeitsarbeit**										
Mittelaufbringung (Erträge, Einzahlungen)											
Summe Mittelaufbr.	**015 Pressestelle, Amtsblatt und Öffentlichkeitsarbeit**					**0,00**	**0,00**	**0,00**	**0,00**	**0,00**	**0,00**
015000	**Pressestelle, Amtsblatt und Öffentlichkeitsarbeit**										
Mittelverwendung (Aufwendungen, Auszahlungen)											
1/015000/457000	Druckwerke Gemeindezeitung	2221	3221		23	16.000,00	5.700,00	10.300,00	16.000,00	5.700,00	10.300,00
1/015000/728000	Entg.f.sonst.Leist.	2225	3225		24	8.200,00	7.800,00	400,00	8.200,00	7.800,00	400,00
1/015000/728008	Entg.f.sonst.Leist. - EDV Progr. u. dgl.	2225	3225		24	100,00	200,00	-100,00	100,00	200,00	-100,00
Summe Mittelverw.	**015 Pressestelle, Amtsblatt und Öffentlichkeitsarbeit**					**24.300,00**	**13.700,00**	**10.600,00**	**24.300,00**	**13.700,00**	**10.600,00**
Saldo	**015 Pressestelle, Amtsblatt und Öffentlichkeitsarbeit**					**-24.300,00**	**-13.700,00**	**-10.600,00**	**-24.300,00**	**-13.700,00**	**-10.600,00**

		MVAG EH	MVAG FH	VC	QU	Ergebnisvoranschlag VA 2023 inkl. NVA	Ergebnisvoranschlag VA 2023	Ergebnisvoranschlag 1. NVA	Finanzierungsvoranschlag VA 2023 inkl. NVA	Finanzierungsvoranschlag VA 2023	Finanzierungsvoranschlag 1. NVA
016	**Elektronische Datenverarbeitung**										
016000	**EDV**										
Mittelaufbringung (Erträge, Einzahlungen)											
2/016000/803030	Veräußerungen von technischen Anlagen, Fahrzeugen und Maschinen	2116	3314	31		0,00	0,00	0,00	0,00	0,00	0,00
2/016000/816000	Kostenbeitr.(-ersätze) f. sonst .Leist. - Serverschrank	2114	3114	13		2.000,00	1.800,00	200,00	2.000,00	1.800,00	200,00
2/016000/829000	Sonstige Erträge	2116	3116	18		2.500,00	2.500,00	0,00	2.500,00	2.500,00	0,00
Summe Mittelaufbr.	**016 Elektronische Datenverarbeitung**					**4.500,00**	**4.300,00**	**200,00**	**4.500,00**	**4.300,00**	**200,00**
016000	**EDV**										
Mittelverwendung (Aufwendungen, Auszahlungen)											
1/016000/042000	Amtsausstattung		3415	2	41	0,00	0,00	0,00	20.000,00	20.000,00	0,00
1/016000/070000	Aktivierungsfähige Rechte (immaterielle Vermögenswerte)		3411	2	42	0,00	0,00	0,00	0,00	0,00	0,00
1/016000/400000	GWG -Geringw.Wirtsch.güter Anlagev.	2221	3221	23		5.300,00	5.300,00	0,00	5.300,00	5.300,00	0,00
1/016000/631000	Telekommunikationsdienste	2222	3222	24		2.000,00	3.100,00	-1.100,00	2.000,00	3.100,00	-1.100,00
1/016000/680000	Planmäßige Abschreibung	2226				26.300,00	25.400,00	900,00	0,00	0,00	0,00
1/016000/700501	Miete - Mobilien Software, Track	2223	3223	24		3.500,00	3.500,00	0,00	3.500,00	3.500,00	0,00
1/016000/700502	Miete - Mobilien Drucker, Kopierer	2223	3223	24		2.600,00	3.100,00	-500,00	2.600,00	3.100,00	-500,00
1/016000/728000	Entg.f.sonst.Leist.	2225	3225	24		24.000,00	15.000,00	9.000,00	24.000,00	15.000,00	9.000,00
1/016000/728008	Entgelte für sonstige Leistungen - EDV Progr. u. dgl.	2225	3225	24		71.000,00	64.000,00	7.000,00	71.000,00	64.000,00	7.000,00
Summe Mittelverw.	**016 Elektronische Datenverarbeitung**					**134.700,00**	**119.400,00**	**15.300,00**	**128.400,00**	**114.000,00**	**14.400,00**
Saldo	**016 Elektronische Datenverarbeitung**					**-130.200,00**	**-115.100,00**	**-15.100,00**	**-123.900,00**	**-109.700,00**	**-14.200,00**
019	**Repräsentation**										
019000	**Repräsentationen**										
Mittelaufbringung (Erträge, Einzahlungen)											
Summe Mittelaufbr.	**019 Repräsentation**					**0,00**	**0,00**	**0,00**	**0,00**	**0,00**	**0,00**
	01 Hauptverwaltung					**521.500,00**	**499.200,00**	**22.300,00**	**474.100,00**	**771.500,00**	**-297.400,00**
019000	**Repräsentationen**										
Mittelverwendung (Aufwendungen, Auszahlungen)											
1/019000/723000	Amtspauschalien Repräsentationsausg	2225	3225	24		8.000,00	8.000,00	0,00	8.000,00	8.000,00	0,00
Summe Mittelverw.	**019 Repräsentation**					**8.000,00**	**8.000,00**	**0,00**	**8.000,00**	**8.000,00**	**0,00**
	01 Hauptverwaltung					**1.994.700,00**	**1.925.100,00**	**69.600,00**	**1.937.300,00**	**2.232.500,00**	**-295.200,00**
Saldo	**019 Repräsentation**					**-8.000,00**	**-8.000,00**	**0,00**	**-8.000,00**	**-8.000,00**	**0,00**
	01 Hauptverwaltung					**-1.473.200,00**	**-1.425.900,00**	**-47.300,00**	**-1.463.200,00**	**-1.461.000,00**	**-2.200,00**

		MVAG EH	MVAG FH	VC	QU	Ergebnisvoranschlag VA 2023 inkl. NVA	Ergebnisvoranschlag VA 2023	Ergebnisvoranschlag 1. NVA	Finanzierungsvoranschlag VA 2023 inkl. NVA	Finanzierungsvoranschlag VA 2023	Finanzierungsvoranschlag 1. NVA
02	**Hauptverwaltung**										
021	**Statistisches Amt**										
021000	**Statistik**										
Mittelaufbringung (Erträge, Einzahlungen)											
2/021000/816001	Kostenbeitr.(-ersätze) f. sonst .Leist. - allg. Verwaltungskosten	2114	3114	13		300,00	300,00	0,00	300,00	300,00	0,00
Summe Mittelaufbr.	**021 Statistisches Amt**					**300,00**	**300,00**	**0,00**	**300,00**	**300,00**	**0,00**
021000	**Statistik**										
Mittelverwendung (Aufwendungen, Auszahlungen)											
Summe Mittelverw.	**021 Statistisches Amt**					**0,00**	**0,00**	**0,00**	**0,00**	**0,00**	**0,00**
Saldo	**021 Statistisches Amt**					**300,00**	**300,00**	**0,00**	**300,00**	**300,00**	**0,00**
022	**Standesamt**										
022000	**Standesamt**										
Mittelaufbringung (Erträge, Einzahlungen)											
Summe Mittelaufbr.	**022000 Standesamt**					**0,00**	**0,00**	**0,00**	**0,00**	**0,00**	**0,00**
022000	**Standesamt**										
Mittelverwendung (Aufwendungen, Auszahlungen)											
1/022000/400000	GWG -Geringw.Wirtsch.güter Anlagev.	2221	3221	23		0,00	0,00	0,00	0,00	0,00	0,00
1/022000/457000	Druckwerke	2221	3221	23		2.000,00	2.000,00	0,00	2.000,00	2.000,00	0,00
1/022000/459000	Sonst. Verbrauchsgüter	2221	3221	23		0,00	0,00	0,00	0,00	0,00	0,00
1/022000/5	Personalkonten verdichtet	22	32			8.300,00	5.500,00	2.800,00	8.300,00	5.500,00	2.800,00
1/022000/720599	Vergütungen Standesamtsverband	2225	3225	24		3.600,00	3.500,00	100,00	3.600,00	3.500,00	100,00
1/022000/726000	Mitgliedsbeitr. an Institut. Fachverb.österr.Standesbeamter	2225	3225	24		100,00	100,00	0,00	100,00	100,00	0,00
1/022000/752000	Lfde TZ an Gemeinden - Kostenanteil Standesamtsverband	2231	3231	26		30.000,00	30.000,00	0,00	30.000,00	30.000,00	0,00
Summe Mittelverw.	**022000 Standesamt**					**44.000,00**	**41.100,00**	**2.900,00**	**44.000,00**	**41.100,00**	**2.900,00**
Saldo	**022000 Standesamt**					**-44.000,00**	**-41.100,00**	**-2.900,00**	**-44.000,00**	**-41.100,00**	**-2.900,00**

		MVAG EH	MVAG FH	VC	QU	Ergebnisvoranschlag VA 2023 inkl. NVA	Ergebnisvoranschlag VA 2023	Ergebnisvoranschlag 1. NVA	Finanzierungsvoranschlag VA 2023 inkl. NVA	Finanzierungsvoranschlag VA 2023	Finanzierungsvoranschlag 1. NVA
022010	**Standesamtsverband**										
Mittelaufbringung (Erträge, Einzahlungen)											
2/022010/811100	Einn. aus Betriebskosten - StaV	2115	3115	14		0,00	0,00	0,00	0,00	0,00	0,00
2/022010/813000	Erträge aus der Auflösung von Investitionszuschüssen (Kapitaltransfers)	2127				300,00	0,00	300,00	0,00	0,00	0,00
2/022010/816599	Vergütungen Standesamtsverband	2114	3114	13		2.400,00	2.300,00	100,00	2.400,00	2.300,00	100,00
2/022010/817000	Erträge aus der Auflösung von sonstigen Rückstellungen	2117				0,00	0,00	0,00	0,00	0,00	0,00
2/022010/828000	Rückersätze von Aufwendungen	2116	3116	18		0,00	0,00	0,00	0,00	0,00	0,00
2/022010/829000	Sonstige Erträge	2116	3116	18		0,00	0,00	0,00	0,00	0,00	0,00
2/022010/829001	Sonstige Erträge- EpidemieG Vergütung f. Quarantäne	2116	3116	18		200,00	0,00	200,00	200,00	0,00	200,00
2/022010/860000	Transfers von Bund, Bundesfonds und Bundeskammern	2121	3121	15		0,00	0,00	0,00	0,00	0,00	0,00
2/022010/862000	Transfers von Gemeinden, Gemeindeverbänden und -fonds - Kostenanteil Akonto	2121	3121	15		126.300,00	134.900,00	-8.600,00	126.300,00	134.900,00	-8.600,00
Summe Mittelaufbr. 022	**Standesamt**					**129.200,00**	**137.200,00**	**-8.000,00**	**128.900,00**	**137.200,00**	**-8.300,00**

		MVAG EH	MVAG FH	VC	QU	Ergebnisvoranschlag VA 2023 inkl. NVA	Ergebnisvoranschlag VA 2023	Ergebnisvoranschlag 1. NVA	Finanzierungsvoranschlag VA 2023 inkl. NVA	Finanzierungsvoranschlag VA 2023	Finanzierungsvoranschlag 1. NVA
022010	**Standesamtsverband**										
Mittelverwendung (Aufwendungen, Auszahlungen)											
1/022010/042000	Amtsausstattung		3415	2	41	0,00	0,00	0,00	1.400,00	0,00	1.400,00
1/022010/400000	GWG -Geringw.Wirtsch.güter Anlagev.	2221	3221		23	700,00	500,00	200,00	700,00	500,00	200,00
1/022010/456000	Schreib-,Zeichen- u.so. Büromittel	2221	3221		23	300,00	300,00	0,00	300,00	300,00	0,00
1/022010/457000	Druckwerke	2221	3221		23	200,00	300,00	-100,00	200,00	300,00	-100,00
1/022010/459000	Sonst. Verbrauchsgüter	2221	3221		23	100,00	100,00	0,00	100,00	100,00	0,00
1/022010/5	Personalkonten verdichtet	22	32			140.700,00	128.800,00	11.900,00	140.700,00	128.000,00	12.700,00
1/022010/614000	Instandhaltung von Gebäuden und Bauten	2224	3224		24	0,00	0,00	0,00	0,00	0,00	0,00
1/022010/630000	Postdienste	2222	3222		24	300,00	300,00	0,00	300,00	300,00	0,00
1/022010/680000	Planmäßige Abschreibung	2226				3.700,00	3.500,00	200,00	0,00	0,00	0,00
1/022010/700502	Miete - Mobilien Drucker, Kopierer	2223	3223		24	200,00	300,00	-100,00	200,00	300,00	-100,00
1/022010/700800	Betriebskosten Gebäude StaV	2223	3223		24	3.300,00	3.000,00	300,00	3.300,00	3.000,00	300,00
1/022010/720599	Vergütungen Standesamtsverband	2225	3225		24	23.900,00	19.500,00	4.400,00	23.900,00	19.500,00	4.400,00
1/022010/724000	Reisegebühren	2225	3225		24	1.200,00	500,00	700,00	1.200,00	500,00	700,00
1/022010/726000	Mitgliedsbeitr. an Institut.	2225	3225		24	200,00	200,00	0,00	200,00	200,00	0,00
1/022010/728000	Entg.f.sonst.Leist.	2225	3225		24	500,00	300,00	200,00	500,00	300,00	200,00
1/022010/728008	Entgelte für sonstige Leistungen - EDV Progr. u. dgl.	2225	3225		24	1.900,00	0,00	1.900,00	1.900,00	0,00	1.900,00
Summe Mittelverw.	**022 Standesamt**					**221.200,00**	**198.700,00**	**22.500,00**	**218.900,00**	**194.400,00**	**24.500,00**
Saldo	**022 Standesamt**					**-92.000,00**	**-61.500,00**	**-30.500,00**	**-90.000,00**	**-57.200,00**	**-32.800,00**
024	**Wahlamt**										
024000	**Wahlamt**										
Mittelaufbringung (Erträge, Einzahlungen)											
2/024000/816100	Kostenbeitr.(-ersätze) f. sonst .Leist. - Land OÖ f. Wahlen, Volksabstimmung	2114	3114		13	8.600,00	8.600,00	0,00	8.600,00	8.600,00	0,00
Summe Mittelaufbr.	**024 Wahlamt**					**8.600,00**	**8.600,00**	**0,00**	**8.600,00**	**8.600,00**	**0,00**

		MVAG EH	MVAG FH	VC	QU	Ergebnisvoranschlag VA 2023 inkl. NVA	Ergebnisvoranschlag VA 2023	Ergebnisvoranschlag 1. NVA	Finanzierungsvoranschlag VA 2023 inkl. NVA	Finanzierungsvoranschlag VA 2023	Finanzierungsvoranschlag 1. NVA
024000	**Wahlamt**										
Mittelverwendung (Aufwendungen, Auszahlungen)											
1/024000/400000	GWG -Geringw.Wirtsch.güter Anlagev.	2221	3221	23		0,00	0,00	0,00	0,00	0,00	0,00
1/024000/456000	Schreib-,Zeichen- u.so. Büromittel	2221	3221	23		0,00	0,00	0,00	0,00	0,00	0,00
1/024000/457000	Druckwerke	2221	3221	23		0,00	0,00	0,00	0,00	0,00	0,00
1/024000/459000	Sonst. Verbrauchsgüter	2221	3221	23		0,00	0,00	0,00	0,00	0,00	0,00
1/024000/630000	Postdienste	2222	3222	24		0,00	0,00	0,00	0,00	0,00	0,00
1/024000/700000	Miet- und Pachtaufwand - Miete - Immobilien Wahllokale	2223	3223	24		0,00	0,00	0,00	0,00	0,00	0,00
1/024000/720199	Vergütungen Bauhofleistungen	2225	3225	24		0,00	0,00	0,00	0,00	0,00	0,00
1/024000/720299	Vergütungen Bauhof ohne Personalkosten	2225	3225	24		0,00	0,00	0,00	0,00	0,00	0,00
1/024000/720699	Vergütungen Fuhrpark	2225	3225	24		0,00	0,00	0,00	0,00	0,00	0,00
1/024000/728000	Entg.f.sonst.Leist.	2225	3225	24		0,00	0,00	0,00	0,00	0,00	0,00
Summe Mittelverw.	**024 Wahlamt**					**0,00**	**0,00**	**0,00**	**0,00**	**0,00**	**0,00**
Saldo	**024 Wahlamt**					**8.600,00**	**8.600,00**	**0,00**	**8.600,00**	**8.600,00**	**0,00**
025	**Staatsbürgerschaft**										
025010	**Staatsbürgerschaft (Evidenz) Standesamtsverband**										
Mittelaufbringung (Erträge, Einzahlungen)											
2/025010/816001	Kostenbeitr.(-ersätze) f. sonst .Leist. - allg. Verwaltungskosten	2114	3114	13		7.900,00	7.900,00	0,00	7.900,00	7.900,00	0,00
Summe Mittelaufbr.	**025010 Staatsbürgerschaft (Evidenz) Standesamtsverband**					**7.900,00**	**7.900,00**	**0,00**	**7.900,00**	**7.900,00**	**0,00**
	025 Staatsbürgerschaft					**7.900,00**	**7.900,00**	**0,00**	**7.900,00**	**7.900,00**	**0,00**
	02 Hauptverwaltung					**146.000,00**	**154.000,00**	**-8.000,00**	**145.700,00**	**154.000,00**	**-8.300,00**
025010	**Staatsbürgerschaft (Evidenz) Standesamtsverband**										
Mittelverwendung (Aufwendungen, Auszahlungen)											
Summe Mittelverw.	**025010 Staatsbürgerschaft (Evidenz) Standesamtsverband**					**0,00**	**0,00**	**0,00**	**0,00**	**0,00**	**0,00**
Saldo	**025010 Staatsbürgerschaft (Evidenz) Standesamtsverband**					**7.900,00**	**7.900,00**	**0,00**	**7.900,00**	**7.900,00**	**0,00**
	025 Staatsbürgerschaft					**0,00**	**0,00**	**0,00**	**0,00**	**0,00**	**0,00**
	02 Hauptverwaltung					**221.200,00**	**198.700,00**	**22.500,00**	**218.900,00**	**194.400,00**	**24.500,00**
Saldo	**025 Staatsbürgerschaft**					**7.900,00**	**7.900,00**	**0,00**	**7.900,00**	**7.900,00**	**0,00**
	02 Hauptverwaltung					**-75.200,00**	**-44.700,00**	**-30.500,00**	**-73.200,00**	**-40.400,00**	**-32.800,00**

		MVAG EH	MVAG FH	VC	QU	Ergebnisvoranschlag VA 2023 inkl. NVA	Ergebnisvoranschlag VA 2023	Ergebnisvoranschlag 1. NVA	Finanzierungsvoranschlag VA 2023 inkl. NVA	Finanzierungsvoranschlag VA 2023	Finanzierungsvoranschlag 1. NVA
03	**Bauverwaltung**										
031	**Amt für Raumordnung und Raumplanung**										
031000	**Raumordnung u. -planung**										
Mittelaufbringung (Erträge, Einzahlungen)											
2/031000/828000	Rückersätze von Aufwendungen	2116	3116		18	15.000,00	15.000,00	0,00	15.000,00	15.000,00	0,00
6/031000/829900	Sonstige Erträge	2116	3116	1	18	12.100,00	0,00	12.100,00	12.100,00	0,00	12.100,00
6/031000/861000	Transfers von Ländern, Landesfonds und Landeskammern	2121	3121	1	15	50.300,00	0,00	50.300,00	50.300,00	0,00	50.300,00
6/031000/862000	Transfers von Gemeinden, Gemeindeverbände (ohne marktbestimmte Tätigkeit) und Gemeindefonds	2121	3121	1	15	15.000,00	0,00	15.000,00	15.000,00	0,00	15.000,00
Summe Mittelaufbr.	**031 Amt für Raumordnung und Raumplanung**					**92.400,00**	**15.000,00**	**77.400,00**	**92.400,00**	**15.000,00**	**77.400,00**
	03 Bauverwaltung					**92.400,00**	**15.000,00**	**77.400,00**	**92.400,00**	**15.000,00**	**77.400,00**
031000	**Raumordnung u. -planung**										
Mittelverwendung (Aufwendungen, Auszahlungen)											
5/031000/640000	Rechts- und Beratungsaufwand	2222	3222	1	24	77.400,00	0,00	77.400,00	77.400,00	0,00	77.400,00
1/031000/728000	Entg.f.sonst.Leist.	2225	3225		24	130.000,00	130.000,00	0,00	130.000,00	130.000,00	0,00
Summe Mittelverw.	**031 Amt für Raumordnung und Raumplanung**					**207.400,00**	**130.000,00**	**77.400,00**	**207.400,00**	**130.000,00**	**77.400,00**
	03 Bauverwaltung					**207.400,00**	**130.000,00**	**77.400,00**	**207.400,00**	**130.000,00**	**77.400,00**
Saldo	**031 Amt für Raumordnung und Raumplanung**					**-115.000,00**	**-115.000,00**	**0,00**	**-115.000,00**	**-115.000,00**	**0,00**
	03 Bauverwaltung					**-115.000,00**	**-115.000,00**	**0,00**	**-115.000,00**	**-115.000,00**	**0,00**
06	**Sonstige Maßnahmen**										
060	**Beiträge an Verbände, Vereine oder sonstige Organisationen**										
060000	**Beiträge an Verbände, Vereine u. sonst. Organisationen**										
Mittelaufbringung (Erträge, Einzahlungen)											
Summe Mittelaufbr.	**060 Beiträge an Verbände, Vereine oder sonstige Organisa**					**0,00**	**0,00**	**0,00**	**0,00**	**0,00**	**0,00**
060000	**Beiträge an Verbände, Vereine u. sonst. Organisationen**										
Mittelverwendung (Aufwendungen, Auszahlungen)											
1/060000/726000	Mitgliedsbeitr. an Institut. Oö. Gdebund,Städtebund,	2225	3225		24	7.100,00	7.000,00	100,00	7.100,00	7.000,00	100,00
1/060000/754000	Lfde TZ an so.Träger öffentl.Rechts KFG	2231	3231		26	0,00	0,00	0,00	0,00	0,00	0,00
Summe Mittelverw.	**060 Beiträge an Verbände, Vereine oder sonstige Organisa**					**7.100,00**	**7.000,00**	**100,00**	**7.100,00**	**7.000,00**	**100,00**
Saldo	**060 Beiträge an Verbände, Vereine oder sonstige Organisa**					**-7.100,00**	**-7.000,00**	**-100,00**	**-7.100,00**	**-7.000,00**	**-100,00**

		MVAG EH	FH	VC	QU	Ergebnisvoranschlag VA 2023 inkl. NVA	VA 2023	1. NVA	Finanzierungsvoranschlag VA 2023 inkl. NVA	VA 2023	1. NVA
061	**Sonstige Subventionen**										
061000	**Sonstige Subventionen**										
Mittelaufbringung (Erträge, Einzahlungen)											
Summe Mittelaufbr.	**061 Sonstige Subventionen**					**0,00**	**0,00**	**0,00**	**0,00**	**0,00**	**0,00**
061000	**Sonstige Subventionen**										
Mittelverwendung (Aufwendungen, Auszahlungen)											
1/061000/726000	Mitgliedsbeitr. an Institut. Werbe- u.Austellungsverein	2225	3225	24		200,00	200,00	0,00	200,00	200,00	0,00
1/061000/757000	Lfde TZ an priv.Org. o. Erwerbszw. (Schwarzes Kreuz-Kriegsgräberfürs.)	2234	3234	27		200,00	200,00	0,00	200,00	200,00	0,00
1/061000/777000	KTZ an priv.Org. ohne Erwerbszw Investitionsfö	2234	3434	44		0,00	0,00	0,00	0,00	0,00	0,00
Summe Mittelverw.	**061 Sonstige Subventionen**					**400,00**	**400,00**	**0,00**	**400,00**	**400,00**	**0,00**
Saldo	**061 Sonstige Subventionen**					**-400,00**	**-400,00**	**0,00**	**-400,00**	**-400,00**	**0,00**
062	**Ehrungen und Auszeichnungen**										
062000	**Ehrungen u. Auszeichnungen**										
Mittelaufbringung (Erträge, Einzahlungen)											
Summe Mittelaufbr.	**062 Ehrungen und Auszeichnungen**					**0,00**	**0,00**	**0,00**	**0,00**	**0,00**	**0,00**
062000	**Ehrungen u. Auszeichnungen**										
Mittelverwendung (Aufwendungen, Auszahlungen)											
1/062000/413000	Handelswaren	2221	3221	23		3.100,00	1.000,00	2.100,00	3.100,00	1.000,00	2.100,00
1/062000/413010	Handelswaren Altersjubilare (Perg-GS)	2221	3221	23		4.500,00	4.500,00	0,00	4.500,00	4.500,00	0,00
1/062000/457000	Druckwerke	2221	3221	23		2.100,00	200,00	1.900,00	2.100,00	200,00	1.900,00
1/062000/720199	Vergütungen Bauhofleistungen	2225	3225	24		300,00	300,00	0,00	300,00	300,00	0,00
1/062000/720299	Vergütungen Fuhrpark	2225	3225	24		0,00	0,00	0,00	0,00	0,00	0,00
1/062000/720699	Vergütungen Fuhrpark	2225	3225	24		0,00	0,00	0,00	0,00	0,00	0,00
1/062000/728000	Entg.f.sonst.Leist.	2225	3225	24		0,00	0,00	0,00	0,00	0,00	0,00
Summe Mittelverw.	**062 Ehrungen und Auszeichnungen**					**10.000,00**	**6.000,00**	**4.000,00**	**10.000,00**	**6.000,00**	**4.000,00**
Saldo	**062 Ehrungen und Auszeichnungen**					**-10.000,00**	**-6.000,00**	**-4.000,00**	**-10.000,00**	**-6.000,00**	**-4.000,00**
063	**Städtekontakte und Partnerschaften**										
063000	**Städtekontakte u. Partnerschaften**										
Mittelaufbringung (Erträge, Einzahlungen)											
Summe Mittelaufbr.	**063 Städtekontakte und Partnerschaften**					**0,00**	**0,00**	**0,00**	**0,00**	**0,00**	**0,00**
	06 Sonstige Maßnahmen					**0,00**	**0,00**	**0,00**	**0,00**	**0,00**	**0,00**

		MVAG EH	MVAG FH	VC	QU	Ergebnisvoranschlag VA 2023 inkl. NVA	Ergebnisvoranschlag VA 2023	Ergebnisvoranschlag 1. NVA	Finanzierungsvoranschlag VA 2023 inkl. NVA	Finanzierungsvoranschlag VA 2023	Finanzierungsvoranschlag 1. NVA
063000	**Städtekontakte u. Partnerschaften**										
Mittelverwendung (Aufwendungen, Auszahlungen)											
1/063000/413000	Handelswaren	2221	3221	23		100,00	0,00	100,00	100,00	0,00	100,00
1/063000/457000	Druckwerke	2221	3221	23		200,00	0,00	200,00	200,00	0,00	200,00
1/063000/728000	Entg.f.sonst.Leist.	2225	3225	24		1.000,00	0,00	1.000,00	1.000,00	0,00	1.000,00
Summe Mittelverw.	**063 Städtekontakte und Partnerschaften**					**1.300,00**	**0,00**	**1.300,00**	**1.300,00**	**0,00**	**1.300,00**
	06 Sonstige Maßnahmen					**18.800,00**	**13.400,00**	**5.400,00**	**18.800,00**	**13.400,00**	**5.400,00**
Saldo	**063 Städtekontakte und Partnerschaften**					**-1.300,00**	**0,00**	**-1.300,00**	**-1.300,00**	**0,00**	**-1.300,00**
	06 Sonstige Maßnahmen					**-18.800,00**	**-13.400,00**	**-5.400,00**	**-18.800,00**	**-13.400,00**	**-5.400,00**
07	**Verfügungsmittel**										
070	**Verfügungsmittel**										
070000	**Verfügungsmittel**										
Mittelaufbringung (Erträge, Einzahlungen)											
Summe Mittelaufbr.	**070 Verfügungsmittel**					**0,00**	**0,00**	**0,00**	**0,00**	**0,00**	**0,00**
	07 Verfügungsmittel					**0,00**	**0,00**	**0,00**	**0,00**	**0,00**	**0,00**
070000	**Verfügungsmittel**										
Mittelverwendung (Aufwendungen, Auszahlungen)											
1/070000/729000	Sonst. Ausg.	2225	3225	24		18.500,00	18.500,00	0,00	18.500,00	18.500,00	0,00
1/070000/729001	Sonst. Ausg. Gemeinschaftspflege	2225	3225	24		15.000,00	11.500,00	3.500,00	15.000,00	11.500,00	3.500,00
Summe Mittelverw.	**070 Verfügungsmittel**					**33.500,00**	**30.000,00**	**3.500,00**	**33.500,00**	**30.000,00**	**3.500,00**
	07 Verfügungsmittel					**33.500,00**	**30.000,00**	**3.500,00**	**33.500,00**	**30.000,00**	**3.500,00**
Saldo	**070 Verfügungsmittel**					**-33.500,00**	**-30.000,00**	**-3.500,00**	**-33.500,00**	**-30.000,00**	**-3.500,00**
	07 Verfügungsmittel					**-33.500,00**	**-30.000,00**	**-3.500,00**	**-33.500,00**	**-30.000,00**	**-3.500,00**
08	**Pensionen (soweit nicht aufgeteilt)**										
080	**Pensionen (soweit nicht aufgeteilt)**										
080000	**Pensionen**										
Mittelaufbringung (Erträge, Einzahlungen)											
2/080000/868000	Transfers von privaten Haushalten - Beitr. Beamte+Getränkesteuerprüfer	2124	3124	16		38.100,00	38.100,00	0,00	38.100,00	38.100,00	0,00
Summe Mittelaufbr.	**080 Pensionen (soweit nicht aufgeteilt)**					**38.100,00**	**38.100,00**	**0,00**	**38.100,00**	**38.100,00**	**0,00**
	08 Pensionen (soweit nicht aufgeteilt)					**38.100,00**	**38.100,00**	**0,00**	**38.100,00**	**38.100,00**	**0,00**

		MVAG EH	FH	VC	QU	Ergebnisvoranschlag VA 2023 inkl. NVA	VA 2023	1. NVA	Finanzierungsvoranschlag VA 2023 inkl. NVA	VA 2023	1. NVA
080000	**Pensionen**										
Mittelverwendung (Aufwendungen, Auszahlungen)											
1/080000/5	Personalkonten verdichtet	22	32			2.400,00	2.400,00	0,00	2.400,00	2.400,00	0,00
1/080000/751100	Lfde TZ an Land OÖ Pensionsbeiträge	2231	3231	26		373.000,00	381.000,00	-8.000,00	373.000,00	381.000,00	-8.000,00
1/080000/760000	Pensionen u. sonst. Ruhebezüge Nebengeb.	2234	3234	21		100,00	700,00	-600,00	100,00	700,00	-600,00
Summe Mittelverw.	**080 Pensionen (soweit nicht aufgeteilt)**					**375.500,00**	**384.100,00**	**-8.600,00**	**375.500,00**	**384.100,00**	**-8.600,00**
	08 Pensionen (soweit nicht aufgeteilt)					**375.500,00**	**384.100,00**	**-8.600,00**	**375.500,00**	**384.100,00**	**-8.600,00**
Saldo	**080 Pensionen (soweit nicht aufgeteilt)**					**-337.400,00**	**-346.000,00**	**8.600,00**	**-337.400,00**	**-346.000,00**	**8.600,00**
	08 Pensionen (soweit nicht aufgeteilt)					**-337.400,00**	**-346.000,00**	**8.600,00**	**-337.400,00**	**-346.000,00**	**8.600,00**
09	**Personalbetreuung**										
090	**Bezugsvorschüsse und Darlehen**										
090000	**Bezugsvorschüsse u. Darlehen**										
Mittelaufbringung (Erträge, Einzahlungen)											
2/090000/273000	Bezugsvorschüsse zur Investitionsförderung		3325	53		0,00	0,00	0,00	1.300,00	1.300,00	0,00
Summe Mittelaufbr.	**090 Bezugsvorschüsse und Darlehen**					**0,00**	**0,00**	**0,00**	**1.300,00**	**1.300,00**	**0,00**
090000	**Bezugsvorschüsse u. Darlehen**										
Mittelverwendung (Aufwendungen, Auszahlungen)											
Summe Mittelverw.	**090 Bezugsvorschüsse und Darlehen**					**0,00**	**0,00**	**0,00**	**0,00**	**0,00**	**0,00**
Saldo	**090 Bezugsvorschüsse und Darlehen**					**0,00**	**0,00**	**0,00**	**1.300,00**	**1.300,00**	**0,00**
091	**Personalausbildung und Personalfortbildung**										
091000	**Personalaus- u. fortbildung**										
Mittelaufbringung (Erträge, Einzahlungen)											
Summe Mittelaufbr.	**091 Personalausbildung und Personalfortbildung**					**0,00**	**0,00**	**0,00**	**0,00**	**0,00**	**0,00**
091000	**Personalaus- u. fortbildung**										
Mittelverwendung (Aufwendungen, Auszahlungen)											
1/091000/5	Personalkonten verdichtet	22	32			25.000,00	20.000,00	5.000,00	25.000,00	20.000,00	5.000,00
Summe Mittelverw.	**091 Personalausbildung und Personalfortbildung**					**25.000,00**	**20.000,00**	**5.000,00**	**25.000,00**	**20.000,00**	**5.000,00**
Saldo	**091 Personalausbildung und Personalfortbildung**					**-25.000,00**	**-20.000,00**	**-5.000,00**	**-25.000,00**	**-20.000,00**	**-5.000,00**

		MVAG EH	FH	VC	QU	Ergebnisvoranschlag VA 2023 inkl. NVA	VA 2023	1. NVA	Finanzierungsvoranschlag VA 2023 inkl. NVA	VA 2023	1. NVA
094	**Gemeinschaftspflege**										
094000	**Gemeinschaftspflege**										
Mittelaufbringung (Erträge, Einzahlungen)											
2/094000/829000	Sonstige Erträge	2116	3116	18		0,00	0,00	0,00	0,00	0,00	0,00
2/094000/895000	Entnahmen von allgemeinen Haushaltsrücklagen	2301				500,00	0,00	500,00	0,00	0,00	0,00
Summe Mittelaufbr.	**094 Gemeinschaftspflege**					**500,00**	**0,00**	**500,00**	**0,00**	**0,00**	**0,00**
094000	**Gemeinschaftspflege**										
Mittelverwendung (Aufwendungen, Auszahlungen)											
1/094000/729000	Sonst. Ausg. f.PV (Betriebsausflug)	2225	3225	24		4.400,00	3.400,00	1.000,00	4.400,00	3.400,00	1.000,00
1/094000/795000	Zuweisung an allgemeine Haushaltsrücklagen	2401				0,00	0,00	0,00	0,00	0,00	0,00
Summe Mittelverw.	**094 Gemeinschaftspflege**					**4.400,00**	**3.400,00**	**1.000,00**	**4.400,00**	**3.400,00**	**1.000,00**
Saldo	**094 Gemeinschaftspflege**					**-3.900,00**	**-3.400,00**	**-500,00**	**-4.400,00**	**-3.400,00**	**-1.000,00**
099	**Sonstige Einrichtungen und Maßnahmen**										
099000	**Personalbetr. - Sonst.Einri u.Maßn.**										
Mittelaufbringung (Erträge, Einzahlungen)											
Summe Mittelaufbr.	**099 Sonstige Einrichtungen und Maßnahmen**					**0,00**	**0,00**	**0,00**	**0,00**	**0,00**	**0,00**
	09 Personalbetreuung					**500,00**	**0,00**	**500,00**	**1.300,00**	**1.300,00**	**0,00**
	0 Vertretungskörper und allgemeine Verwaltung					**835.200,00**	**755.400,00**	**79.800,00**	**788.300,00**	**1.029.000,00**	**-240.700,00**
099000	**Personalbetr. - Sonst.Einri u.Maßn.**										
Mittelverwendung (Aufwendungen, Auszahlungen)											
1/099000/757000	Lfde TZ an priv.Org. o. Erwerbszw. (zB. Begräbnis, Ferienheim usw.)	2234	3234	27		200,00	200,00	0,00	200,00	200,00	0,00
Summe Mittelverw.	**099 Sonstige Einrichtungen und Maßnahmen**					**200,00**	**200,00**	**0,00**	**200,00**	**200,00**	**0,00**
	09 Personalbetreuung					**29.600,00**	**23.600,00**	**6.000,00**	**29.600,00**	**23.600,00**	**6.000,00**
	0 Vertretungskörper und allgemeine Verwaltung					**3.254.000,00**	**3.079.900,00**	**174.100,00**	**3.194.300,00**	**3.383.000,00**	**-188.700,00**
Saldo	**099 Sonstige Einrichtungen und Maßnahmen**					**-200,00**	**-200,00**	**0,00**	**-200,00**	**-200,00**	**0,00**
	09 Personalbetreuung					**-29.100,00**	**-23.600,00**	**-5.500,00**	**-28.300,00**	**-22.300,00**	**-6.000,00**
	0 Vertretungskörper und allgemeine Verwaltung					**-2.418.800,00**	**-2.324.500,00**	**-94.300,00**	**-2.406.000,00**	**-2.354.000,00**	**-52.000,00**

		MVAG EH	MVAG FH	VC	QU	Ergebnisvoranschlag VA 2023 inkl. NVA	Ergebnisvoranschlag VA 2023	Ergebnisvoranschlag 1. NVA	Finanzierungsvoranschlag VA 2023 inkl. NVA	Finanzierungsvoranschlag VA 2023	Finanzierungsvoranschlag 1. NVA
1 Öffentliche Ordnung und Sicherheit											
13	**Sonderpolizei**										
131	**Bau- und Feuerpolizei**										
131000	**Bau- u. Feuerpolizei**										
Mittelaufbringung (Erträge, Einzahlungen)											
2/131000/808000	Veräußerung von Waren - Hausnummerntafeln	2116	3116	16		400,00	400,00	0,00	400,00	400,00	0,00
Summe Mittelaufbr.	**131 Bau- und Feuerpolizei**					**400,00**	**400,00**	**0,00**	**400,00**	**400,00**	**0,00**
131000	**Bau- u. Feuerpolizei**										
Mittelverwendung (Aufwendungen, Auszahlungen)											
1/131000/413000	Handelswaren Hausnummerntafeln	2221	3221	23		300,00	300,00	0,00	300,00	300,00	0,00
1/131000/728000	Entg.f.sonst.Leist. feuerpoliz.Überprüf.	2225	3225	24		5.700,00	5.700,00	0,00	5.700,00	5.700,00	0,00
Summe Mittelverw.	**131 Bau- und Feuerpolizei**					**6.000,00**	**6.000,00**	**0,00**	**6.000,00**	**6.000,00**	**0,00**
Saldo	**131 Bau- und Feuerpolizei**					**-5.600,00**	**-5.600,00**	**0,00**	**-5.600,00**	**-5.600,00**	**0,00**
132	**Gesundheitspolizei**										
132000	**Gesundheitspolizei**										
Mittelaufbringung (Erträge, Einzahlungen)											
Summe Mittelaufbr.	**132 Gesundheitspolizei**					**0,00**	**0,00**	**0,00**	**0,00**	**0,00**	**0,00**
132000	**Gesundheitspolizei**										
Mittelverwendung (Aufwendungen, Auszahlungen)											
1/132000/728000	Entg.f.sonst.Leist. Totenbeschau	2225	3225	24		2.900,00	2.900,00	0,00	2.900,00	2.900,00	0,00
Summe Mittelverw.	**132 Gesundheitspolizei**					**2.900,00**	**2.900,00**	**0,00**	**2.900,00**	**2.900,00**	**0,00**
Saldo	**132 Gesundheitspolizei**					**-2.900,00**	**-2.900,00**	**0,00**	**-2.900,00**	**-2.900,00**	**0,00**
133	**Veterinärpolizei**										
133000	**Veterinärpolizei**										
Mittelaufbringung (Erträge, Einzahlungen)											
2/133000/808000	Veräußerung von Waren - Hundemarke	2116	3116	16		200,00	400,00	-200,00	200,00	400,00	-200,00
Summe Mittelaufbr.	**133 Veterinärpolizei**					**200,00**	**400,00**	**-200,00**	**200,00**	**400,00**	**-200,00**

		MVAG EH	MVAG FH	VC	QU	Ergebnisvoranschlag VA 2023 inkl. NVA	Ergebnisvoranschlag VA 2023	Ergebnisvoranschlag 1. NVA	Finanzierungsvoranschlag VA 2023 inkl. NVA	Finanzierungsvoranschlag VA 2023	Finanzierungsvoranschlag 1. NVA
133000	**Veterinärpolizei**										
Mittelverwendung (Aufwendungen, Auszahlungen)											
1/133000/400000	GWG -Geringw.Wirtsch.güter Anlagev.	2221	3221	23		0,00	0,00	0,00	0,00	0,00	0,00
1/133000/413000	Handelswaren Hundemarken	2221	3221	23		400,00	400,00	0,00	400,00	400,00	0,00
1/133000/459000	Sonst. Verbrauchsgüter z.B. Hundekotbeutel	2221	3221	23		700,00	700,00	0,00	700,00	700,00	0,00
1/133000/680000	Planmäßige Abschreibung	2226				1.300,00	1.300,00	0,00	0,00	0,00	0,00
1/133000/711000	Gebühren für die Benützung von Gemeindeeinrichtungen und Anlagen gemäß FAG (HBA)	2225	3225	24		100,00	100,00	0,00	100,00	100,00	0,00
1/133000/728000	Entg.f.sonst.Leist. Betreuung Hundefreilauffläche	2225	3225	24		4.500,00	4.500,00	0,00	4.500,00	4.500,00	0,00
Summe Mittelverw.	**133**	**Veterinärpolizei**				**7.000,00**	**7.000,00**	**0,00**	**5.700,00**	**5.700,00**	**0,00**
Saldo	**133**	**Veterinärpolizei**				**-6.800,00**	**-6.600,00**	**-200,00**	**-5.500,00**	**-5.300,00**	**-200,00**
134	**Flurpolizei**										
134000	**Flurpolizei**										
Mittelaufbringung (Erträge, Einzahlungen)											
Summe Mittelaufbr.	**134**	**Flurpolizei**				**0,00**	**0,00**	**0,00**	**0,00**	**0,00**	**0,00**
	13	**Sonderpolizei**				**600,00**	**800,00**	**-200,00**	**600,00**	**800,00**	**-200,00**
134000	**Flurpolizei**										
Mittelverwendung (Aufwendungen, Auszahlungen)											
1/134000/670000	Versicherungen	2222	3222	24		200,00	200,00	0,00	200,00	200,00	0,00
1/134000/728000	Entg.f.sonst.Leist. Forstwartentschädigung	2225	3225	24		600,00	600,00	0,00	600,00	600,00	0,00
Summe Mittelverw.	**134**	**Flurpolizei**				**800,00**	**800,00**	**0,00**	**800,00**	**800,00**	**0,00**
	13	**Sonderpolizei**				**16.700,00**	**16.700,00**	**0,00**	**15.400,00**	**15.400,00**	**0,00**
Saldo	**134**	**Flurpolizei**				**-800,00**	**-800,00**	**0,00**	**-800,00**	**-800,00**	**0,00**
	13	**Sonderpolizei**				**-16.100,00**	**-15.900,00**	**-200,00**	**-14.800,00**	**-14.600,00**	**-200,00**

		MVAG EH	MVAG FH	VC	QU	Ergebnisvoranschlag VA 2023 inkl. NVA	Ergebnisvoranschlag VA 2023	Ergebnisvoranschlag 1. NVA	Finanzierungsvoranschlag VA 2023 inkl. NVA	Finanzierungsvoranschlag VA 2023	Finanzierungsvoranschlag 1. NVA
16	**Feuerwehrwesen**										
163	**Freiwillige Feuerwehren**										
163010	**FF Perg**										
Mittelaufbringung (Erträge, Einzahlungen)											
2/163010/812000	Gebühren für sonst. Leistungen - Brandwache, Wespennest, Feuerlöscher,...	2114	3114		13	7.000,00	9.000,00	-2.000,00	7.000,00	9.000,00	-2.000,00
2/163010/813000	Erträge aus der Auflösung von Investitionszuschüssen (Kapitaltransfers)	2127				46.100,00	40.600,00	5.500,00	0,00	0,00	0,00
2/163010/816008	Kostenbeitr.(-ersätze) f. sonst .Leist. - FF Perg (Unfall, Ölspur,...)	2114	3114		13	44.000,00	3.500,00	40.500,00	44.000,00	3.500,00	40.500,00
2/163010/819000	Übrige nicht finanzierungswirksame Erträge	2117				0,00	0,00	0,00	0,00	0,00	0,00
2/163010/829000	Sonstige Erträge - Techn. Einsätze, Brandwache u dgl.	2116	3116		18	0,00	0,00	0,00	0,00	0,00	0,00
2/163010/829020	Sonstige Erträge (Globalbudget)	2116	3116		18	13.500,00	35.000,00	-21.500,00	13.500,00	35.000,00	-21.500,00
6/163010/829901	Zuf. aus lfd. GT	2116	3116	1	18	0,00	180.000,00	-180.000,00	0,00	180.000,00	-180.000,00
Summe Mittelaufbr.	**163010 FF Perg**					**110.600,00**	**268.100,00**	**-157.500,00**	**64.500,00**	**227.500,00**	**-163.000,00**

		MVAG EH	MVAG FH	VC	QU	Ergebnisvoranschlag VA 2023 inkl. NVA	Ergebnisvoranschlag VA 2023	Ergebnisvoranschlag 1. NVA	Finanzierungsvoranschlag VA 2023 inkl. NVA	Finanzierungsvoranschlag VA 2023	Finanzierungsvoranschlag 1. NVA
163010	**FF Perg**										
Mittelverwendung (Aufwendungen, Auszahlungen)											
1/163010/042000	Betriebsausstattung		3415	2	41	0,00	0,00	0,00	21.500,00	35.000,00	-13.500,00
5/163010/042000	Betriebsausstattung		3415	1	41	0,00	0,00	0,00	0,00	180.000,00	-180.000,00
1/163010/346000	Darlehen v. Kreditinstituten Gebäude (2014-2039)		3614		65	0,00	0,00	0,00	17.900,00	20.200,00	-2.300,00
1/163010/400000	GWG -Geringw.Wirtsch.güter Anlagev.	2221	3221		23	27.000,00	0,00	27.000,00	27.000,00	0,00	27.000,00
1/163010/452000	Treibstoffe	2221	3221		23	4.000,00	0,00	4.000,00	4.000,00	0,00	4.000,00
1/163010/454000	Reinigungsmittel	2221	3221		23	500,00	0,00	500,00	500,00	0,00	500,00
1/163010/455000	Chemische und sonstige artverwandte Mittel	2221	3221		23	200,00	0,00	200,00	200,00	0,00	200,00
1/163010/456000	Schreib-, Zeichen- und sonstige Büromittel	2221	3221		23	300,00	0,00	300,00	300,00	0,00	300,00
1/163010/457000	Druckwerke	2221	3221		23	900,00	0,00	900,00	900,00	0,00	900,00
1/163010/458000	Mittel zur ärztlichen Betreuung und Gesundheitsvorsorge	2221	3221		23	200,00	0,00	200,00	200,00	0,00	200,00
1/163010/459000	Sonstige Verbrauchsgüter	2221	3221		23	700,00	0,00	700,00	700,00	0,00	700,00
1/163010/5	Personalkonten verdichtet	22	32			5.400,00	5.300,00	100,00	5.300,00	5.200,00	100,00
1/163010/600000	Energiebezüge	2222	3222		24	9.700,00	0,00	9.700,00	9.700,00	0,00	9.700,00
1/163010/600100	Wärme	2222	3222		24	19.200,00	0,00	19.200,00	19.200,00	0,00	19.200,00
1/163010/614000	Instandh. v. Gebäuden (PG 010)	2224	3224		24	31.000,00	4.000,00	27.000,00	31.000,00	4.000,00	27.000,00
1/163010/616000	Instandh. v. Maschinen und maschinellen Anl.	2224	3224		24	2.300,00	0,00	2.300,00	2.300,00	0,00	2.300,00
1/163010/617000	Instandh. v. Fahrzeugen (PG 040)	2224	3224		24	15.000,00	0,00	15.000,00	15.000,00	0,00	15.000,00
1/163010/618000	Instandh. v. sonst. Anlagen (PG 030, 042)	2224	3224		24	4.000,00	0,00	4.000,00	4.000,00	0,00	4.000,00
1/163010/631000	Telekommunikationsdienste	2222	3222		24	1.100,00	0,00	1.100,00	1.100,00	0,00	1.100,00
1/163010/650000	Zinsen f. Finanzschulden - Inland Gebäude (2014-2039)	2241	3241		25	15.500,00	8.000,00	7.500,00	15.500,00	8.000,00	7.500,00
1/163010/659000	Geldverkehrsspesen	2244	3244		24	100,00	0,00	100,00	100,00	0,00	100,00
1/163010/670000	Versicherungen	2222	3222		24	13.000,00	13.000,00	0,00	13.000,00	13.000,00	0,00
1/163010/680000	Planmäßige Abschreibung	2226				184.800,00	180.800,00	4.000,00	0,00	0,00	0,00
1/163010/711000	Gebühren für die Benützung von Gemeindeeinrichtungen und Anlagen gemäß FAG (HBA)	2225	3225		24	1.100,00	1.100,00	0,00	1.100,00	1.100,00	0,00
1/163010/720199	Vergütungen Bauhofleistungen	2225	3225		24	900,00	900,00	0,00	900,00	900,00	0,00
1/163010/720299	Vergütungen Bauhof ohne Personalkosten	2225	3225		24	100,00	0,00	100,00	100,00	0,00	100,00
1/163010/720699	Vergütungen Fuhrpark	2225	3225		24	0,00	0,00	0,00	0,00	0,00	0,00
1/163010/728000	Entg.f.sonst.Leist.	2225	3225		24	2.900,00	300,00	2.600,00	2.900,00	300,00	2.600,00

		MVAG EH	MVAG FH	VC	QU	Ergebnisvoranschlag VA 2023 inkl. NVA	Ergebnisvoranschlag VA 2023	Ergebnisvoranschlag 1. NVA	Finanzierungsvoranschlag VA 2023 inkl. NVA	Finanzierungsvoranschlag VA 2023	Finanzierungsvoranschlag 1. NVA
1/163010/729001	Sonstige Ausg. RZ Brandw.,techn. Eins.	2225	3225	24		27.500,00	12.500,00	15.000,00	27.500,00	12.500,00	15.000,00
1/163010/754000	Lfde TZ an so.Träger öffentl.Rechts Globalbudget	2231	3231	26		0,00	115.400,00	-115.400,00	0,00	115.400,00	-115.400,00
Summe Mittelverw.	**163010 FF Perg**					**367.400,00**	**341.300,00**	**26.100,00**	**221.900,00**	**395.600,00**	**-173.700,00**
Saldo	**163010 FF Perg**					**-256.800,00**	**-73.200,00**	**-183.600,00**	**-157.400,00**	**-168.100,00**	**10.700,00**
163020	**FF-Pergkirchen**										
Mittelaufbringung (Erträge, Einzahlungen)											
2/163020/813000	Erträge aus der Auflösung von Investitionszuschüssen (Kapitaltransfers)	2127				11.500,00	11.500,00	0,00	0,00	0,00	0,00
2/163020/829020	Sonstige Erträge (Globalbudget)	2116	3116	18		18.200,00	0,00	18.200,00	18.200,00	0,00	18.200,00
Summe Mittelaufbr.	**163020 FF-Pergkirchen**					**29.700,00**	**11.500,00**	**18.200,00**	**18.200,00**	**0,00**	**18.200,00**

		MVAG EH	MVAG FH	VC	QU	Ergebnisvoranschlag VA 2023 inkl. NVA	Ergebnisvoranschlag VA 2023	Ergebnisvoranschlag 1. NVA	Finanzierungsvoranschlag VA 2023 inkl. NVA	Finanzierungsvoranschlag VA 2023	Finanzierungsvoranschlag 1. NVA
163020	**FF-Pergkirchen**										
Mittelverwendung (Aufwendungen, Auszahlungen)											
1/163020/020000	Maschinen u. maschinelle Anl.		3414	2	41	0,00	0,00	0,00	10.400,00	0,00	10.400,00
1/163020/040000	Fahrzeuge		3414	2	41	0,00	0,00	0,00	0,00	0,00	0,00
1/163020/042000	Betriebsausstattung		3415	2	41	0,00	0,00	0,00	6.200,00	0,00	6.200,00
1/163020/400000	Geringwertige Wirtschaftsgüter (GWG)	2221	3221		23	6.000,00	0,00	6.000,00	6.000,00	0,00	6.000,00
1/163020/452000	Treibstoffe	2221	3221		23	900,00	0,00	900,00	900,00	0,00	900,00
1/163020/454000	Reinigungsmittel	2221	3221		23	100,00	0,00	100,00	100,00	0,00	100,00
1/163020/455000	Chemische und sonstige artverwandte Mittel	2221	3221		23	300,00	0,00	300,00	300,00	0,00	300,00
1/163020/456000	Schreib-, Zeichen- und sonstige Büromittel	2221	3221		23	100,00	0,00	100,00	100,00	0,00	100,00
1/163020/457000	Druckwerke	2221	3221		23	300,00	0,00	300,00	300,00	0,00	300,00
1/163020/458000	Mittel zur ärztlichen Betreuung und Gesundheitsvorsorge	2221	3221		23	100,00	0,00	100,00	100,00	0,00	100,00
1/163020/459000	Sonstige Verbrauchsgüter	2221	3221		23	100,00	0,00	100,00	100,00	0,00	100,00
1/163020/600000	Energiebezüge	2222	3222		24	2.000,00	0,00	2.000,00	2.000,00	0,00	2.000,00
1/163020/600100	Wärme	2222	3222		24	1.300,00	0,00	1.300,00	1.300,00	0,00	1.300,00
1/163020/614000	Instandh. v. Gebäuden (PG 010)	2224	3224		24	1.000,00	1.000,00	0,00	1.000,00	1.000,00	0,00
1/163020/616000	Instandh. v. Maschinen und maschinellen Anl.	2224	3224		24	600,00	0,00	600,00	600,00	0,00	600,00
1/163020/617000	Instandhaltung von Fahrzeugen	2224	3224		24	2.300,00	0,00	2.300,00	2.300,00	0,00	2.300,00
1/163020/618000	Instandh. v. sonst. Anlagen (PG 030, 042)	2224	3224		24	500,00	0,00	500,00	500,00	0,00	500,00
1/163020/631000	Telekommunikationsdienste	2222	3222		24	600,00	0,00	600,00	600,00	0,00	600,00
1/163020/670000	Versicherungen	2222	3222		24	1.400,00	1.400,00	0,00	1.400,00	1.400,00	0,00
1/163020/680000	Planmäßige Abschreibung	2226				38.200,00	36.500,00	1.700,00	0,00	0,00	0,00
1/163020/711000	Gebühren für die Benützung von Gemeindeeinrichtungen und Anlagen gemäß FAG (HBA)	2225	3225		24	500,00	500,00	0,00	500,00	500,00	0,00
1/163020/720199	Vergütungen Bauhofleistungen	2225	3225		24	400,00	400,00	0,00	400,00	400,00	0,00
1/163020/720299	Vergütungen Bauhof ohne Personalkosten	2225	3225		24	0,00	0,00	0,00	0,00	0,00	0,00
1/163020/720699	Vergütungen Fuhrpark	2225	3225		24	0,00	0,00	0,00	0,00	0,00	0,00
1/163020/728000	Entg.f.sonst.Leist.	2225	3225		24	800,00	0,00	800,00	800,00	0,00	800,00
1/163020/754000	Lfde TZ an so.Träger öffentl.Rechts Globalbudget	2231	3231		26	0,00	18.200,00	-18.200,00	0,00	18.200,00	-18.200,00
Summe Mittelverw.	**163020 FF-Pergkirchen**					**57.500,00**	**58.000,00**	**-500,00**	**35.900,00**	**21.500,00**	**14.400,00**
Saldo	**163020 FF-Pergkirchen**					**-27.800,00**	**-46.500,00**	**18.700,00**	**-17.700,00**	**-21.500,00**	**3.800,00**

		MVAG EH	MVAG FH	VC	QU	Ergebnisvoranschlag VA 2023 inkl. NVA	Ergebnisvoranschlag VA 2023	Ergebnisvoranschlag 1. NVA	Finanzierungsvoranschlag VA 2023 inkl. NVA	Finanzierungsvoranschlag VA 2023	Finanzierungsvoranschlag 1. NVA
163100	**FF-Perg**										
Mittelaufbringung (Erträge, Einzahlungen)											
6/163100/301100	KTZ vom Land (BZ)		3331	1	33	0,00	0,00	0,00	0,00	0,00	0,00
6/163100/301900	KTZ v. Landesfonds LFK		3331	1	33	0,00	0,00	0,00	0,00	0,00	0,00
6/163100/803030	Veräußerungen von technischen Anlagen, Fahrzeugen und Maschinen	2116	3314	1	31	0,00	0,00	0,00	0,00	0,00	0,00
2/163100/813000	Erträge aus der Auflösung von Investitionszuschüssen (Kapitaltransfers)	2127				0,00	4.200,00	-4.200,00	0,00	0,00	0,00
6/163100/829901	Zuf. aus lfd. GT	2116	3116	1	18	0,00	0,00	0,00	0,00	0,00	0,00
Summe Mittelaufbr.	**163100 FF-Perg**					**0,00**	**4.200,00**	**-4.200,00**	**0,00**	**0,00**	**0,00**
163100	**FF-Perg**										
Mittelverwendung (Aufwendungen, Auszahlungen)											
5/163100/062000	Im Bau befindliche technische Anlagen/Fahrzeuge/Maschinen		3414	1	41	0,00	0,00	0,00	0,00	0,00	0,00
Summe Mittelverw.	**163100 FF-Perg**					**0,00**	**0,00**	**0,00**	**0,00**	**0,00**	**0,00**
Saldo	**163100 FF-Perg**					**0,00**	**4.200,00**	**-4.200,00**	**0,00**	**0,00**	**0,00**
163220	**FF Pergkirchen - Fahrzeuge**										
Mittelaufbringung (Erträge, Einzahlungen)											
6/163220/301100	KTZ vom Land (BZ)		3331	1	33	0,00	0,00	0,00	38.400,00	38.400,00	0,00
6/163220/301900	KTZ v. Landesfonds LFK		3331	1	33	0,00	0,00	0,00	49.300,00	49.300,00	0,00
6/163220/829901	Zuf. aus lfd. GT - Ansatz 1	2116	3116	1	18	429.000,00	429.000,00	0,00	429.000,00	429.000,00	0,00
Summe Mittelaufbr.	**163220 FF Pergkirchen - Fahrzeuge**					**429.000,00**	**429.000,00**	**0,00**	**516.700,00**	**516.700,00**	**0,00**
	163 Freiwillige Feuerwehren					**569.300,00**	**712.800,00**	**-143.500,00**	**599.400,00**	**744.200,00**	**-144.800,00**
163220	**FF Pergkirchen - Fahrzeuge**										
Mittelverwendung (Aufwendungen, Auszahlungen)											
5/163220/062000	Im Bau befindliche technische Anlagen/Fahrzeuge/Maschinen		3414	1	41	0,00	0,00	0,00	516.700,00	516.700,00	0,00
Summe Mittelverw.	**163220 FF Pergkirchen - Fahrzeuge**					**0,00**	**0,00**	**0,00**	**516.700,00**	**516.700,00**	**0,00**
Saldo	**163220 FF Pergkirchen - Fahrzeuge**					**429.000,00**	**429.000,00**	**0,00**	**0,00**	**0,00**	**0,00**
	163 Freiwillige Feuerwehren					**424.900,00**	**399.300,00**	**25.600,00**	**774.500,00**	**933.800,00**	**-159.300,00**
Saldo	**163 Freiwillige Feuerwehren**					**144.400,00**	**313.500,00**	**-169.100,00**	**-175.100,00**	**-189.600,00**	**14.500,00**

		MVAG EH	MVAG FH	VC	QU	Ergebnisvoranschlag VA 2023 inkl. NVA	Ergebnisvoranschlag VA 2023	Ergebnisvoranschlag 1. NVA	Finanzierungsvoranschlag VA 2023 inkl. NVA	Finanzierungsvoranschlag VA 2023	Finanzierungsvoranschlag 1. NVA
164	**Förderung der Brandbekämpfung und Brandverhütung**										
164000	**Fö d. Brandbekämpfung u. -verhütung**										
Mittelaufbringung (Erträge, Einzahlungen)											
6/164000/829901	Zuf. aus lfd. GT Ansatz 1	2116	3116	1	18	0,00	20.000,00	-20.000,00	0,00	20.000,00	-20.000,00
Summe Mittelaufbr.	**164 Förderung der Brandbekämpfung und Brandverhütung**					**0,00**	**20.000,00**	**-20.000,00**	**0,00**	**20.000,00**	**-20.000,00**
164000	**Fö d. Brandbekämpfung u. -verhütung**										
Mittelverwendung (Aufwendungen, Auszahlungen)											
5/164000/006000	Sonstige Grundstückseinrichtungen		3412	1	40	0,00	0,00	0,00	0,00	20.000,00	-20.000,00
1/164000/050000	Sonderanlagen z.B. Löschwasserbeh. u.dgl.		3412	2	40	0,00	0,00	0,00	0,00	0,00	0,00
1/164000/613000	Instandhaltung von sonstigen Grundstückseinrichtungen	2224	3224		24	0,00	0,00	0,00	0,00	0,00	0,00
1/164000/618000	Instandh. v. sonst. Anlagen (PG 030, 042)	2224	3224		24	0,00	0,00	0,00	0,00	0,00	0,00
1/164000/680000	Planmäßige Abschreibung	2226				2.200,00	2.400,00	-200,00	0,00	0,00	0,00
1/164000/720199	Vergütungen Bauhofleistungen	2225	3225		24	600,00	600,00	0,00	600,00	600,00	0,00
1/164000/720299	Vergütungen Bauhof ohne Personalkosten	2225	3225		24	100,00	0,00	100,00	100,00	0,00	100,00
1/164000/720699	Vergütungen Fuhrpark	2225	3225		24	0,00	0,00	0,00	0,00	0,00	0,00
Summe Mittelverw.	**164 Förderung der Brandbekämpfung und Brandverhütung**					**2.900,00**	**3.000,00**	**-100,00**	**700,00**	**20.600,00**	**-19.900,00**
Saldo	**164 Förderung der Brandbekämpfung und Brandverhütung**					**-2.900,00**	**17.000,00**	**-19.900,00**	**-700,00**	**-600,00**	**-100,00**
169	**Sonstige Einrichtungen und Maßnahmen**										
169000	**Sonstige Einrichtungen und Maßnahmen**										
Mittelaufbringung (Erträge, Einzahlungen)											
Summe Mittelaufbr.	**169 Sonstige Einrichtungen und Maßnahmen**					**0,00**	**0,00**	**0,00**	**0,00**	**0,00**	**0,00**
	16 Feuerwehrwesen					**569.300,00**	**732.800,00**	**-163.500,00**	**599.400,00**	**764.200,00**	**-164.800,00**
169000	**Sonstige Einrichtungen und Maßnahmen**										
Mittelverwendung (Aufwendungen, Auszahlungen)											
1/169000/680000	Planmäßige Abschreibung	2226				0,00	0,00	0,00	0,00	0,00	0,00
Summe Mittelverw.	**169 Sonstige Einrichtungen und Maßnahmen**					**0,00**	**0,00**	**0,00**	**0,00**	**0,00**	**0,00**
	16 Feuerwehrwesen					**427.800,00**	**402.300,00**	**25.500,00**	**775.200,00**	**954.400,00**	**-179.200,00**
Saldo	**169 Sonstige Einrichtungen und Maßnahmen**					**0,00**	**0,00**	**0,00**	**0,00**	**0,00**	**0,00**
	16 Feuerwehrwesen					**141.500,00**	**330.500,00**	**-189.000,00**	**-175.800,00**	**-190.200,00**	**14.400,00**

		MVAG EH	MVAG FH	VC	QU	Ergebnisvoranschlag VA 2023 inkl. NVA	Ergebnisvoranschlag VA 2023	Ergebnisvoranschlag 1. NVA	Finanzierungsvoranschlag VA 2023 inkl. NVA	Finanzierungsvoranschlag VA 2023	Finanzierungsvoranschlag 1. NVA
17	**Katastrophendienst**										
170	**Allgemeine Angelegenheiten**										
170000	**Katastrophendienst - allg.Angel.**										
Mittelaufbringung (Erträge, Einzahlungen)											
Summe Mittelaufbr.	**170 Allgemeine Angelegenheiten**					**0,00**	**0,00**	**0,00**	**0,00**	**0,00**	**0,00**
170000	**Katastrophendienst - allg.Angel.**										
Mittelverwendung (Aufwendungen, Auszahlungen)											
1/170000/754000	Transfers an sonstige Träger des öffentlichen Rechts	2231	3231		26	2.300,00	2.300,00	0,00	2.300,00	2.300,00	0,00
Summe Mittelverw.	**170 Allgemeine Angelegenheiten**					**2.300,00**	**2.300,00**	**0,00**	**2.300,00**	**2.300,00**	**0,00**
Saldo	**170 Allgemeine Angelegenheiten**					**-2.300,00**	**-2.300,00**	**0,00**	**-2.300,00**	**-2.300,00**	**0,00**
179	**Sonstige Einrichtungen und Maßnahmen**										
179000	**Katastrophendienst - Sonst.Einri u. Maßn.**										
Mittelaufbringung (Erträge, Einzahlungen)											
6/179000/300000	Kapitaltransfers von Bund, Bundesfonds und Bundeskammern		3331	1	33	0,00	0,00	0,00	0,00	0,00	0,00
6/179000/302000	Kapitaltransfers von Gemeinden, Gemeindeverbänden (ohne marktbestimmte Tätigkeit) und Gemeindefonds		3331	1	33	0,00	0,00	0,00	0,00	0,00	0,00
6/179000/829901	Zuf. aus lfd. GT - Ansatz 1	2116	3116	1	18	0,00	28.000,00	-28.000,00	0,00	28.000,00	-28.000,00
6/179000/895000	Entnahmen von allgemeinen Haushaltsrücklagen	2301		1		0,00	0,00	0,00	0,00	0,00	0,00
Summe Mittelaufbr.	**179 Sonstige Einrichtungen und Maßnahmen**					**0,00**	**28.000,00**	**-28.000,00**	**0,00**	**28.000,00**	**-28.000,00**
	17 Katastrophendienst					**0,00**	**28.000,00**	**-28.000,00**	**0,00**	**28.000,00**	**-28.000,00**

		MVAG EH	MVAG FH	VC	QU	Ergebnisvoranschlag VA 2023 inkl. NVA	Ergebnisvoranschlag VA 2023	Ergebnisvoranschlag 1. NVA	Finanzierungsvoranschlag VA 2023 inkl. NVA	Finanzierungsvoranschlag VA 2023	Finanzierungsvoranschlag 1. NVA
179000	**Katastrophendienst - Sonst.Einri u. Maßn.**										
Mittelverwendung (Aufwendungen, Auszahlungen)											
1/179000/020000	Maschinen und maschinelle Anlagen		3414	2	41	0,00	0,00	0,00	0,00	0,00	0,00
5/179000/060000	Im Bau befindliche Grundstückseinrichtungen		3412	1	40	0,00	0,00	0,00	0,00	0,00	0,00
1/179000/346000	Darlehen v. Kreditinst. Auhofbach (bis 2041)		3614		65	0,00	0,00	0,00	163.800,00	164.800,00	-1.000,00
1/179000/346001	Darlehen von Kreditinstituten Auhofbach (bis 2035, dann Neuaufn.)		3614		65	0,00	0,00	0,00	11.800,00	11.200,00	600,00
5/179000/611000	Instandhaltung von Straßenbauten	2224	3224	1	24	0,00	20.000,00	-20.000,00	0,00	20.000,00	-20.000,00
1/179000/612000	Instandhaltung von Wasser- und Abwasserbauten und -anlagen	2224	3224		24	20.000,00	12.000,00	8.000,00	20.000,00	12.000,00	8.000,00
5/179000/613000	Instandhaltung von sonstigen Grundstückseinrichtungen	2224	3224	1	24	0,00	8.000,00	-8.000,00	0,00	8.000,00	-8.000,00
1/179000/640000	Rechts- und Beratungsaufwand	2222	3222		24	0,00	0,00	0,00	0,00	0,00	0,00
1/179000/650000	Zinsen f. Finanzschulden - Inland Hochwasserschutzm. (bis 2041)	2241	3241		25	10.800,00	8.100,00	2.700,00	10.800,00	8.100,00	2.700,00
1/179000/650001	Zinsen f. Finanzschulden - Inland Auhofbach (bis 2035, dann Neuaufn.)	2241	3241		25	1.000,00	1.000,00	0,00	1.000,00	1.000,00	0,00
1/179000/680000	Planmäßige Abschreibung	2226				1.300,00	1.300,00	0,00	0,00	0,00	0,00
1/179000/700000	Miet- und Pachtaufwand - Pachtzinse - Immobilien	2223	3223		24	300,00	300,00	0,00	300,00	300,00	0,00
1/179000/728000	Entg.f.sonst.Leist.	2225	3225		24	8.600,00	300,00	8.300,00	8.600,00	300,00	8.300,00
Summe Mittelverw.	**179**	**Sonstige Einrichtungen und Maßnahmen**				**42.000,00**	**51.000,00**	**-9.000,00**	**216.300,00**	**225.700,00**	**-9.400,00**
	17	**Katastrophendienst**				**44.300,00**	**53.300,00**	**-9.000,00**	**218.600,00**	**228.000,00**	**-9.400,00**
Saldo	**179**	**Sonstige Einrichtungen und Maßnahmen**				**-42.000,00**	**-23.000,00**	**-19.000,00**	**-216.300,00**	**-197.700,00**	**-18.600,00**
	17	**Katastrophendienst**				**-44.300,00**	**-25.300,00**	**-19.000,00**	**-218.600,00**	**-200.000,00**	**-18.600,00**
18	**Landesverteidigung**										
180	**Zivilschutz**										
180000	**Zivilschutz**										
Mittelaufbringung (Erträge, Einzahlungen)											
Summe Mittelaufbr.	**180**	**Zivilschutz**				**0,00**	**0,00**	**0,00**	**0,00**	**0,00**	**0,00**
	18	**Landesverteidigung**				**0,00**	**0,00**	**0,00**	**0,00**	**0,00**	**0,00**
	1	**Öffentliche Ordnung und Sicherheit**				**569.900,00**	**761.600,00**	**-191.700,00**	**600.000,00**	**793.000,00**	**-193.000,00**

		MVAG EH	MVAG FH	VC	QU	Ergebnisvoranschlag VA 2023 inkl. NVA	Ergebnisvoranschlag VA 2023	Ergebnisvoranschlag 1. NVA	Finanzierungsvoranschlag VA 2023 inkl. NVA	Finanzierungsvoranschlag VA 2023	Finanzierungsvoranschlag 1. NVA
180000	**Zivilschutz**										
Mittelverwendung (Aufwendungen, Auszahlungen)											
1/180000/631000	Telekommunikationsdienste	2222	3222	24		100,00	100,00	0,00	100,00	100,00	0,00
1/180000/728000	Entgelte für sonstige Leistungen	2225	3225	24		0,00	0,00	0,00	0,00	0,00	0,00
1/180000/757000	Lfde TZ an priv.Org. o. Erwerbszw. (Oö.Zivilschutzverb.)	2234	3234	27		1.800,00	1.800,00	0,00	1.800,00	1.800,00	0,00
Summe Mittelverw.	**180**	**Zivilschutz**				**1.900,00**	**1.900,00**	**0,00**	**1.900,00**	**1.900,00**	**0,00**
	18	**Landesverteidigung**				**1.900,00**	**1.900,00**	**0,00**	**1.900,00**	**1.900,00**	**0,00**
	1	**Öffentliche Ordnung und Sicherheit**				**490.700,00**	**474.200,00**	**16.500,00**	**1.011.100,00**	**1.199.700,00**	**-188.600,00**
Saldo	**180**	**Zivilschutz**				**-1.900,00**	**-1.900,00**	**0,00**	**-1.900,00**	**-1.900,00**	**0,00**
	18	**Landesverteidigung**				**-1.900,00**	**-1.900,00**	**0,00**	**-1.900,00**	**-1.900,00**	**0,00**
	1	**Öffentliche Ordnung und Sicherheit**				**79.200,00**	**287.400,00**	**-208.200,00**	**-411.100,00**	**-406.700,00**	**-4.400,00**

		MVAG EH	MVAG FH	VC	QU	Ergebnisvoranschlag VA 2023 inkl. NVA	Ergebnisvoranschlag VA 2023	Ergebnisvoranschlag 1. NVA	Finanzierungsvoranschlag VA 2023 inkl. NVA	Finanzierungsvoranschlag VA 2023	Finanzierungsvoranschlag 1. NVA
2 Unterricht, Erziehung, Sport und Wissenschaft											
21	**Allgemeinbildender Unterricht**										
210	**Allgemeinbildende Pflichtschulen, gemeinsame Kosten**										
210000	**Allgemeinbild. Pflichtschulen Gemeinsame Kosten**										
Mittelaufbringung (Erträge, Einzahlungen)											
Summe Mittelaufbr.	**210 Allgemeinbildende Pflichtschulen, gemeinsame Koste**					**0,00**	**0,00**	**0,00**	**0,00**	**0,00**	**0,00**
210000	**Allgemeinbild. Pflichtschulen Gemeinsame Kosten**										
Mittelverwendung (Aufwendungen, Auszahlungen)											
1/210000/042000	Amts-, Betriebs- und Geschäftsausstattung		3415	2	41	0,00	0,00	0,00	4.000,00	0,00	4.000,00
Summe Mittelverw.	**210 Allgemeinbildende Pflichtschulen, gemeinsame Koste**					**0,00**	**0,00**	**0,00**	**4.000,00**	**0,00**	**4.000,00**
Saldo	**210 Allgemeinbildende Pflichtschulen, gemeinsame Koste**					**0,00**	**0,00**	**0,00**	**-4.000,00**	**0,00**	**-4.000,00**
211	**Volksschulen**										
211000	**VS Perg**										
Mittelaufbringung (Erträge, Einzahlungen)											
Summe Mittelaufbr.	**211000 VS Perg**					**0,00**	**0,00**	**0,00**	**0,00**	**0,00**	**0,00**
211000	**VS Perg**										
Mittelverwendung (Aufwendungen, Auszahlungen)											
1/211000/457000	Druckwerke	2221	3221		23	0,00	0,00	0,00	0,00	0,00	0,00
Summe Mittelverw.	**211000 VS Perg**					**0,00**	**0,00**	**0,00**	**0,00**	**0,00**	**0,00**
Saldo	**211000 VS Perg**					**0,00**	**0,00**	**0,00**	**0,00**	**0,00**	**0,00**

		MVAG EH	MVAG FH	VC	QU	Ergebnisvoranschlag VA 2023 inkl. NVA	Ergebnisvoranschlag VA 2023	Ergebnisvoranschlag 1. NVA	Finanzierungsvoranschlag VA 2023 inkl. NVA	Finanzierungsvoranschlag VA 2023	Finanzierungsvoranschlag 1. NVA
211010	**VS Perg**										
Mittelaufbringung (Erträge, Einzahlungen)											
2/211010/300000	Kapitaltransfers von Bund, Bundesfonds und Bundeskammern		3331	33		0,00	0,00	0,00	32.100,00	0,00	32.100,00
2/211010/810000	Erträge aus Leistungen - Trainingseinheiten Benützung VS Perg	2114	3114	13		0,00	0,00	0,00	0,00	0,00	0,00
2/211010/811009	Miet- und Pachtertrag - Raummiete VS-Perg	2115	3115	14		500,00	0,00	500,00	500,00	0,00	500,00
2/211010/813000	Erträge aus der Auflösung von Investitionszuschüssen (Kapitaltransfers)	2127				60.400,00	60.400,00	0,00	0,00	0,00	0,00
2/211010/816720	Schulerhaltungsbeiträge	2114	3114	13		20.500,00	25.500,00	-5.000,00	20.500,00	25.500,00	-5.000,00
2/211010/817000	Erträge aus der Auflösung von sonstigen Rückstellungen	2117				0,00	0,00	0,00	0,00	0,00	0,00
2/211010/829000	Sonstige Erträge	2116	3116	18		100,00	0,00	100,00	100,00	0,00	100,00
2/211010/829001	Sonstige Erträge - EpidemieG Vergütung f. Quarantäne	2116	3116	18		0,00	0,00	0,00	0,00	0,00	0,00
2/211010/829020	Sonstige Erträge (Globalbudget)	2116	3116	18		23.000,00	13.000,00	10.000,00	23.000,00	13.000,00	10.000,00
6/211010/829902	Sonstige Erträge	2116	3116	1 18		215.000,00	0,00	215.000,00	215.000,00	0,00	215.000,00
2/211010/860000	Transfers von Bund, Bundesfonds und Bundeskammern	2121	3121	15		5.200,00	5.200,00	0,00	5.200,00	5.200,00	0,00
2/211010/861000	Transfers von Ländern, Landesfonds und Landeskammern - Fö Bücherei	2121	3121	15		400,00	400,00	0,00	400,00	400,00	0,00
Summe Mittelaufbr. 211010 VS Perg						**325.100,00**	**104.500,00**	**220.600,00**	**296.800,00**	**44.100,00**	**252.700,00**

		MVAG		VC	QU	Ergebnisvoranschlag			Finanzierungsvoranschlag		
		EH	FH			VA 2023 inkl. NVA	VA 2023	1. NVA	VA 2023 inkl. NVA	VA 2023	1. NVA
211010	**VS Perg**										
Mittelverwendung (Aufwendungen, Auszahlungen)											
1/211010/006000	Sonstige Grundstückseinrichtungen		3412	2	40	0,00	0,00	0,00	10.000,00	20.000,00	-10.000,00
1/211010/042000	Betriebsausstattung		3415	2	41	0,00	0,00	0,00	5.000,00	13.000,00	-8.000,00
5/211010/061000	Im Bau befindliche Gebäude und Bauten		3413	1	40	0,00	0,00	0,00	215.000,00	0,00	215.000,00
1/211010/085000	Zur Veräußerung verfügbare Finanzinstrumente – langfristig		3650	2	60	0,00	0,00	0,00	0,00	0,00	0,00
1/211010/400000	GWG -Geringw.Wirtsch.güter Anlagev.	2221	3221		23	5.000,00	0,00	5.000,00	5.000,00	0,00	5.000,00
1/211010/420000	Roh-, Hilfs- und Baustoffe	2221	3221		23	0,00	0,00	0,00	0,00	0,00	0,00
1/211010/454000	Reinigungsmittel	2221	3221		23	4.700,00	0,00	4.700,00	4.700,00	0,00	4.700,00
1/211010/456000	Schreib-, Zeichen- und sonstige Büromittel	2221	3221		23	2.000,00	0,00	2.000,00	2.000,00	0,00	2.000,00
1/211010/457000	Druckwerke	2221	3221		23	2.400,00	0,00	2.400,00	2.400,00	0,00	2.400,00
1/211010/458000	Mittel zur ärztlichen Betreuung und Gesundheitsvorsorge	2221	3221		23	500,00	100,00	400,00	500,00	100,00	400,00
1/211010/459000	Sonstige Verbrauchsgüter	2221	3221		23	2.400,00	0,00	2.400,00	2.400,00	0,00	2.400,00
1/211010/5	Personalkonten verdichtet	22	32			102.000,00	98.900,00	3.100,00	102.000,00	98.300,00	3.700,00
1/211010/600000	Energiebezüge	2222	3222		24	16.200,00	0,00	16.200,00	16.200,00	0,00	16.200,00
1/211010/600100	Wärme	2222	3222		24	32.100,00	0,00	32.100,00	32.100,00	0,00	32.100,00
1/211010/613000	Instandhaltung von sonstigen Grundstückseinrichtungen	2224	3224		24	4.000,00	1.500,00	2.500,00	4.000,00	1.500,00	2.500,00
1/211010/614000	Instandh. v. Gebäuden (PG 010)	2224	3224		24	13.000,00	8.000,00	5.000,00	13.000,00	8.000,00	5.000,00
1/211010/618000	Instandh. v. sonst. Anlagen (PG 030, 042)	2224	3224		24	2.000,00	300,00	1.700,00	2.000,00	300,00	1.700,00
1/211010/630000	Postdienste	2222	3222		24	200,00	0,00	200,00	200,00	0,00	200,00
1/211010/631000	Telekommunikationsdienste	2222	3222		24	1.200,00	0,00	1.200,00	1.200,00	0,00	1.200,00
1/211010/659000	Geldverkehrsspesen	2244	3244		24	300,00	0,00	300,00	300,00	0,00	300,00
1/211010/670000	Versicherungen	2222	3222		24	3.600,00	3.600,00	0,00	3.600,00	3.600,00	0,00
1/211010/680000	Planmäßige Abschreibung	2226				145.100,00	134.500,00	10.600,00	0,00	0,00	0,00
1/211010/700000	Miet- und Pachtaufwand	2223	3223		24	500,00	500,00	0,00	500,00	500,00	0,00
1/211010/700002	Miet- und Pachtaufwand Photovoltaikanlage	2223	3223		24	2.800,00	2.800,00	0,00	2.800,00	2.800,00	0,00
1/211010/700502	Miete - Mobilien, Drucker, Kopierer	2223	3223		24	2.900,00	0,00	2.900,00	2.900,00	0,00	2.900,00
1/211010/711000	Gebühren für die Benützung von Gemeindeeinrichtungen und Anlagen gemäß FAG (HBA)	2225	3225		24	6.800,00	7.900,00	-1.100,00	6.800,00	7.900,00	-1.100,00
1/211010/720199	Vergütungen Bauhofleistungen	2225	3225		24	22.200,00	22.500,00	-300,00	22.200,00	22.500,00	-300,00
1/211010/720299	Vergütungen Bauhof ohne Personalkosten	2225	3225		24	2.700,00	1.100,00	1.600,00	2.700,00	1.100,00	1.600,00
1/211010/720699	Vergütungen Fuhrpark	2225	3225		24	1.200,00	1.000,00	200,00	1.200,00	1.000,00	200,00

		MVAG EH	MVAG FH	VC	QU	Ergebnisvoranschlag VA 2023 inkl. NVA	Ergebnisvoranschlag VA 2023	Ergebnisvoranschlag 1. NVA	Finanzierungsvoranschlag VA 2023 inkl. NVA	Finanzierungsvoranschlag VA 2023	Finanzierungsvoranschlag 1. NVA
1/211010/720720	Schulerhaltungsbeiträge	2225	3225	24		22.100,00	20.000,00	2.100,00	22.100,00	20.000,00	2.100,00
1/211010/728000	Entg.f.sonst.Leist.	2225	3225	24		19.500,00	8.000,00	11.500,00	19.500,00	8.000,00	11.500,00
1/211010/728500	Entg.f.sonst.Leist. Unterrichtsfilmbeitr.Pflichtschule	2225	3225	24		2.000,00	1.800,00	200,00	2.000,00	1.800,00	200,00
1/211010/754000	Lfde TZ an so.Träger öffentl.Rechts Globalbudget	2231	3231	26		0,00	90.800,00	-90.800,00	0,00	90.800,00	-90.800,00
1/211010/768020	Sonst. lfde TZ an priv. HH Schulprojekte	2234	3234	27		900,00	900,00	0,00	900,00	900,00	0,00
Summe Mittelverw.	**211010 VS Perg**					**420.300,00**	**404.200,00**	**16.100,00**	**505.200,00**	**302.100,00**	**203.100,00**
Saldo	**211010 VS Perg**					**-95.200,00**	**-299.700,00**	**204.500,00**	**-208.400,00**	**-258.000,00**	**49.600,00**
211020	**VS Pergkirchen**										
Mittelaufbringung (Erträge, Einzahlungen)											
2/211020/301000	KTZ vom Land Oö.		3331	33		0,00	0,00	0,00	0,00	0,00	0,00
2/211020/811000	Miet- u. Pachtertrag - Kirchenchor	2115	3115	14		100,00	100,00	0,00	100,00	100,00	0,00
2/211020/811009	Miet- und Pachtertrag - Raummiete VS-Pergirchen	2115	3115	14		100,00	0,00	100,00	100,00	0,00	100,00
2/211020/811100	Einn. aus Betriebskosten - Kirchenchor	2115	3115	14		200,00	200,00	0,00	200,00	200,00	0,00
2/211020/813000	Erträge aus der Auflösung von Investitionszuschüssen (Kapitaltransfers)	2127				14.600,00	14.600,00	0,00	0,00	0,00	0,00
2/211020/816720	Schulerhaltungsbeiträge	2114	3114	13		0,00	0,00	0,00	0,00	0,00	0,00
2/211020/817000	Erträge aus der Auflösung von sonstigen Rückstellungen	2117				0,00	0,00	0,00	0,00	0,00	0,00
2/211020/829020	Sonstige Erträge (Globalbudget)	2116	3116	18		19.300,00	0,00	19.300,00	19.300,00	0,00	19.300,00
2/211020/860000	Transfers von Bund, Bundesfonds und Bundeskammern	2121	3121	15		1.200,00	0,00	1.200,00	1.200,00	0,00	1.200,00
2/211020/861000	Transfers von Ländern, Landesfonds und Landeskammern - Fö Bücherei	2121	3121	15		0,00	100,00	-100,00	0,00	100,00	-100,00
Summe Mittelaufbr.	**211020 VS Pergkirchen**					**35.500,00**	**15.000,00**	**20.500,00**	**20.900,00**	**400,00**	**20.500,00**

		MVAG		VC	QU	Ergebnisvoranschlag			Finanzierungsvoranschlag		
		EH	FH			VA 2023 inkl. NVA	VA 2023	1. NVA	VA 2023 inkl. NVA	VA 2023	1. NVA
211020	**VS Pergkirchen**										
Mittelverwendung (Aufwendungen, Auszahlungen)											
1/211020/006000	Sonstige Grundstückseinrichtungen		3412	2	40	0,00	0,00	0,00	0,00	0,00	0,00
1/211020/042000	Betriebsausstattung		3415	2	41	0,00	0,00	0,00	14.700,00	0,00	14.700,00
1/211020/400000	GWG -Geringw.Wirtsch.güter Anlagev.	2221	3221		23	2.500,00	0,00	2.500,00	2.500,00	0,00	2.500,00
1/211020/420000	Roh-, Hilfs- und Baustoffe	2221	3221		23	0,00	0,00	0,00	0,00	0,00	0,00
1/211020/454000	Reinigungsmittel	2221	3221		23	1.500,00	0,00	1.500,00	1.500,00	0,00	1.500,00
1/211020/456000	Schreib-, Zeichen- und sonstige Büromittel	2221	3221		23	700,00	0,00	700,00	700,00	0,00	700,00
1/211020/457000	Druckwerke	2221	3221		23	800,00	0,00	800,00	800,00	0,00	800,00
1/211020/458000	Mittel zur ärztlichen Betreuung und Gesundheitsvorsorge	2221	3221		23	500,00	100,00	400,00	500,00	100,00	400,00
1/211020/459000	Sonstige Verbrauchsgüter	2221	3221		23	600,00	0,00	600,00	600,00	0,00	600,00
1/211020/5	Personalkonten verdichtet	22	32			27.900,00	27.300,00	600,00	27.800,00	27.200,00	600,00
1/211020/600000	Energiebezüge	2222	3222		24	8.800,00	0,00	8.800,00	8.800,00	0,00	8.800,00
1/211020/600100	Energiebezüge	2222	3222		24	5.900,00	0,00	5.900,00	5.900,00	0,00	5.900,00
1/211020/613000	Instandhaltung von sonstigen Grundstückseinrichtungen	2224	3224		24	0,00	800,00	-800,00	0,00	800,00	-800,00
1/211020/614000	Instandh. v. Gebäuden (PG 010)	2224	3224		24	41.000,00	4.000,00	37.000,00	41.000,00	4.000,00	37.000,00
1/211020/616000	Instandh. v. Maschinen und maschinellen Anl.	2224	3224		24	100,00	0,00	100,00	100,00	0,00	100,00
1/211020/618000	Instandh. v. sonst. Anlagen (PG 030, 042)	2224	3224		24	600,00	500,00	100,00	600,00	500,00	100,00
1/211020/620000	Personen u. Gütertransporte	2222	3222		24	1.500,00	0,00	1.500,00	1.500,00	0,00	1.500,00
1/211020/630000	Postdienste	2222	3222		24	100,00	0,00	100,00	100,00	0,00	100,00
1/211020/631000	Telekommunikationsdienste	2222	3222		24	1.500,00	0,00	1.500,00	1.500,00	0,00	1.500,00
1/211020/670000	Versicherungen	2222	3222		24	2.400,00	2.400,00	0,00	2.400,00	2.400,00	0,00
1/211020/680000	Planmäßige Abschreibung	2226				74.700,00	71.800,00	2.900,00	0,00	0,00	0,00
1/211020/700000	Miet- und Pachtaufwand	2223	3223		24	500,00	500,00	0,00	500,00	500,00	0,00
1/211020/700502	Miete - Mobilien Drucker, Kopierer	2223	3223		24	2.400,00	0,00	2.400,00	2.400,00	0,00	2.400,00
1/211020/710000	Öffentl. Abgaben (Ausg.), ohne Geb. gem.FAG	2225	3225		24	700,00	700,00	0,00	700,00	700,00	0,00
1/211020/711000	Gebühren für die Benützung von Gemeindeeinrichtungen und Anlagen gemäß FAG (HBA)	2225	3225		24	1.200,00	1.400,00	-200,00	1.200,00	1.400,00	-200,00
1/211020/720199	Vergütungen Bauhofleistungen	2225	3225		24	14.800,00	15.000,00	-200,00	14.800,00	15.000,00	-200,00
1/211020/720299	Vergütungen Bauhof ohne Personalkosten	2225	3225		24	1.800,00	700,00	1.100,00	1.800,00	700,00	1.100,00
1/211020/720699	Vergütungen Fuhrpark	2225	3225		24	800,00	700,00	100,00	800,00	700,00	100,00
1/211020/728000	Entg.f.sonst.Leist.	2225	3225		24	4.700,00	3.200,00	1.500,00	4.700,00	3.200,00	1.500,00
1/211020/728110	Entg.f.sonst.Leist. Schulaufsicht	2225	3225		24	0,00	0,00	0,00	0,00	0,00	0,00

		MVAG EH	MVAG FH	VC	QU	Ergebnisvoranschlag VA 2023 inkl. NVA	Ergebnisvoranschlag VA 2023	Ergebnisvoranschlag 1. NVA	Finanzierungsvoranschlag VA 2023 inkl. NVA	Finanzierungsvoranschlag VA 2023	Finanzierungsvoranschlag 1. NVA
1/211020/728500	Entg.f.sonst.Leist. Unterrichtsfilmbeitr.Pflichtschule	2225	3225	24		500,00	500,00	0,00	500,00	500,00	0,00
1/211020/754000	Lfde TZ an so.Träger öffentl.Rechts Globalbudget	2231	3231	26		0,00	35.900,00	-35.900,00	0,00	35.900,00	-35.900,00
1/211020/768020	Sonst. lfde TZ an priv. HH Schulprojekte	2234	3234	27		300,00	300,00	0,00	300,00	300,00	0,00
Summe Mittelverw.	**211020 VS Pergkirchen**					**198.800,00**	**165.800,00**	**33.000,00**	**138.700,00**	**93.900,00**	**44.800,00**
Saldo	**211020 VS Pergkirchen**					**-163.300,00**	**-150.800,00**	**-12.500,00**	**-117.800,00**	**-93.500,00**	**-24.300,00**
211810	**Schülerbetreuung - NABE VS Perg**										
Mittelaufbringung (Erträge, Einzahlungen)											
2/211810/810011	Leistungserlöse - NABE VS Perg (Elternbeitrag)	2114	3114	13		40.000,00	20.000,00	20.000,00	40.000,00	20.000,00	20.000,00
2/211810/861011	Transfers von Ländern, Landesfonds und Landeskammern - VS Perg	2121	3121	15		140.600,00	140.600,00	0,00	140.600,00	140.600,00	0,00
Summe Mittelaufbr.	**211810 Schülerbetreuung - NABE VS Perg**					**180.600,00**	**160.600,00**	**20.000,00**	**180.600,00**	**160.600,00**	**20.000,00**
211810	**Schülerbetreuung - NABE VS Perg**										
Mittelverwendung (Aufwendungen, Auszahlungen)											
1/211810/430000	Lebensmittel - 10/20 % allg.Einkauf	2221	3221	23		600,00	600,00	0,00	700,00	600,00	100,00
1/211810/430011	Lebensmittel 10 % Gebäck, Brot	2221	3221	23		500,00	500,00	0,00	500,00	500,00	0,00
1/211810/454000	Reinigungsmittel	2221	3221	23		100,00	200,00	-100,00	100,00	200,00	-100,00
1/211810/458000	Mittel zur ärztlichen Betreuung und Gesundheitsvorsorge	2221	3221	23		100,00	100,00	0,00	100,00	100,00	0,00
1/211810/459000	Sonst. Verbrauchsgüter	2221	3221	23		0,00	0,00	0,00	0,00	0,00	0,00
1/211810/728000	Entgelte für sonstige Leistungen	2225	3225	24		2.600,00	0,00	2.600,00	2.600,00	0,00	2.600,00
1/211810/728020	Entg.f.sonst.Leist. NABE	2225	3225	24		200.000,00	200.000,00	0,00	210.600,00	200.000,00	10.600,00
Summe Mittelverw.	**211810 Schülerbetreuung - NABE VS Perg**					**203.900,00**	**201.400,00**	**2.500,00**	**214.600,00**	**201.400,00**	**13.200,00**
Saldo	**211810 Schülerbetreuung - NABE VS Perg**					**-23.300,00**	**-40.800,00**	**17.500,00**	**-34.000,00**	**-40.800,00**	**6.800,00**
211820	**Schülerbetreuung - NABE VS Pergkirchen**										
Mittelaufbringung (Erträge, Einzahlungen)											
2/211820/828000	Rückersätze von Aufwendungen	2116	3116	18		22.700,00	0,00	22.700,00	22.700,00	0,00	22.700,00
2/211820/861012	Transfers von Ländern, Landesfonds und Landeskammern - VS Pergkirchen	2121	3121	15		18.000,00	18.000,00	0,00	18.000,00	18.000,00	0,00
Summe Mittelaufbr.	**211820 Schülerbetreuung - NABE VS Pergkirchen**					**40.700,00**	**18.000,00**	**22.700,00**	**40.700,00**	**18.000,00**	**22.700,00**
	211 Volksschulen					**581.900,00**	**298.100,00**	**283.800,00**	**539.000,00**	**223.100,00**	**315.900,00**

		MVAG EH	MVAG FH	VC	QU	Ergebnisvoranschlag VA 2023 inkl. NVA	Ergebnisvoranschlag VA 2023	Ergebnisvoranschlag 1. NVA	Finanzierungsvoranschlag VA 2023 inkl. NVA	Finanzierungsvoranschlag VA 2023	Finanzierungsvoranschlag 1. NVA
211820	**Schülerbetreuung - NABE VS Pergkirchen**										
Mittelverwendung (Aufwendungen, Auszahlungen)											
1/211820/728020	Entg.f.sonst.Leist. NABE	2225	3225		24	23.500,00	23.500,00	0,00	23.500,00	23.500,00	0,00
Summe Mittelverw.	**211820 Schülerbetreuung - NABE VS Pergkirchen**					**23.500,00**	**23.500,00**	**0,00**	**23.500,00**	**23.500,00**	**0,00**
Saldo	**211820 Schülerbetreuung - NABE VS Pergkirchen**					**17.200,00**	**-5.500,00**	**22.700,00**	**17.200,00**	**-5.500,00**	**22.700,00**
	211 Volksschulen					**846.500,00**	**794.900,00**	**51.600,00**	**882.000,00**	**620.900,00**	**261.100,00**
Saldo	**211 Volksschulen**					**-264.600,00**	**-496.800,00**	**232.200,00**	**-343.000,00**	**-397.800,00**	**54.800,00**
212	**Hauptschulen**										
212000	**Mittelschule Perg Stadtzentrum**										
Mittelaufbringung (Erträge, Einzahlungen)											
6/212000/301000	Kapitaltransferzahlung Vom Land, Abt. Schule		3331	1	33	0,00	0,00	0,00	0,00	0,00	0,00
6/212000/301100	Kapitaltransferzahlung Vom Land Oö., BZ		3331	1	33	0,00	0,00	0,00	0,00	0,00	0,00
6/212000/829902	Zuw. aus lfd GT - Ansatz 02	2116	3116	1	18	0,00	0,00	0,00	0,00	0,00	0,00
6/212000/861000	Transfers von Ländern, Landesfonds und Landeskammern	2121	3121	1	15	0,00	0,00	0,00	0,00	0,00	0,00
6/212000/861100	Transfers von Ländern - BZ Mittel	2121	3121	1	15	0,00	0,00	0,00	0,00	0,00	0,00
Summe Mittelaufbr.	**212000 Mittelschule Perg Stadtzentrum**					**0,00**	**0,00**	**0,00**	**0,00**	**0,00**	**0,00**
212000	**Mittelschule Perg Stadtzentrum**										
Mittelverwendung (Aufwendungen, Auszahlungen)											
5/212000/010000	Gebäude und Bauten		3413	1	40	0,00	0,00	0,00	0,00	0,00	0,00
5/212000/042000	Amts-, Betriebs- und Geschäftsausstattung		3415	1	41	0,00	0,00	0,00	0,00	0,00	0,00
5/212000/729902	Sonstige Aufwendungen	2225	3225	1	24	0,00	0,00	0,00	0,00	0,00	0,00
5/212000/775000	Kapitaltransferzahlungen an Unternehmungen - VFI-KG	2233	3433	1	44	0,00	0,00	0,00	0,00	0,00	0,00
Summe Mittelverw.	**212000 Mittelschule Perg Stadtzentrum**					**0,00**	**0,00**	**0,00**	**0,00**	**0,00**	**0,00**
Saldo	**212000 Mittelschule Perg Stadtzentrum**					**0,00**	**0,00**	**0,00**	**0,00**	**0,00**	**0,00**

		MVAG EH	MVAG FH	VC	QU	Ergebnisvoranschlag VA 2023 inkl. NVA	Ergebnisvoranschlag VA 2023	Ergebnisvoranschlag 1. NVA	Finanzierungsvoranschlag VA 2023 inkl. NVA	Finanzierungsvoranschlag VA 2023	Finanzierungsvoranschlag 1. NVA
212010	**Mittelschule Perg Stadtzentrum**										
Mittelaufbringung (Erträge, Einzahlungen)											
2/212010/811100	Einn. aus Betriebskosten - Schülerausspeisung	2115	3115	14		2.000,00	2.000,00	0,00	2.000,00	2.000,00	0,00
2/212010/813000	Erträge aus der Auflösung von Investitionszuschüssen (Kapitaltransfers)	2127				88.800,00	88.800,00	0,00	0,00	0,00	0,00
2/212010/816720	Schulerhaltungsbeiträge	2114	3114	13		48.800,00	98.000,00	-49.200,00	48.800,00	98.000,00	-49.200,00
2/212010/829001	Sonstige Erträge - EpidemieG Vergütung f. Quarantäne	2116	3116	18		0,00	0,00	0,00	0,00	0,00	0,00
2/212010/829020	Sonstige Erträge (Globalbudget)	2116	3116	18		23.600,00	0,00	23.600,00	23.600,00	0,00	23.600,00
2/212010/861000	Transfers von Ländern, Landesfonds und Landeskammern - Fö Bücherei	2121	3121	15		0,00	500,00	-500,00	0,00	500,00	-500,00
2/212010/863000	Laufende Transferzahlungen von Sozialversicherungsträgern	2121	3121	15		200,00	0,00	200,00	200,00	0,00	200,00
Summe Mittelaufbr.	**212010 Mittelschule Perg Stadtzentrum**					**163.400,00**	**189.300,00**	**-25.900,00**	**74.600,00**	**100.500,00**	**-25.900,00**

		MVAG EH	MVAG FH	VC	QU	Ergebnisvoranschlag VA 2023 inkl. NVA	Ergebnisvoranschlag VA 2023	Ergebnisvoranschlag 1. NVA	Finanzierungsvoranschlag VA 2023 inkl. NVA	Finanzierungsvoranschlag VA 2023	Finanzierungsvoranschlag 1. NVA
212010	**Mittelschule Perg Stadtzentrum**										
Mittelverwendung (Aufwendungen, Auszahlungen)											
1/212010/042000	Betriebsausstattung		3415	2	41	0,00	0,00	0,00	9.000,00	6.000,00	3.000,00
1/212010/070000	Aktivierungsfähige Rechte (immaterielle Vermögenswerte)		3411	2	42	0,00	0,00	0,00	0,00	0,00	0,00
1/212010/085000	Zur Veräußerung verfügbare Finanzinstrumente – langfristig		3650	2	60	0,00	0,00	0,00	800,00	800,00	0,00
1/212010/400000	GWG -Geringw.Wirtsch.güter Anlagev.	2221	3221		23	8.900,00	400,00	8.500,00	8.900,00	400,00	8.500,00
1/212010/454000	Reinigungsmittel	2221	3221		23	4.000,00	0,00	4.000,00	4.000,00	0,00	4.000,00
1/212010/455000	Chemische u. sonst.artverw. Mittel	2221	3221		23	100,00	0,00	100,00	100,00	0,00	100,00
1/212010/456000	Schreib-, Zeichen- und sonstige Büromittel	2221	3221		23	1.900,00	0,00	1.900,00	1.900,00	0,00	1.900,00
1/212010/457000	Druckwerke	2221	3221		23	2.000,00	0,00	2.000,00	2.000,00	0,00	2.000,00
1/212010/458000	Mittel zur ärztlichen Betreuung und Gesundheitsvorsorge	2221	3221		23	200,00	100,00	100,00	200,00	100,00	100,00
1/212010/459000	Sonst. Verbrauchsgüter	2221	3221		23	1.600,00	100,00	1.500,00	1.600,00	100,00	1.500,00
1/212010/5	Personalkonten verdichtet	22	32			129.900,00	127.400,00	2.500,00	127.600,00	125.100,00	2.500,00
1/212010/600000	Energiebezüge	2222	3222		24	39.400,00	0,00	39.400,00	39.400,00	0,00	39.400,00
1/212010/600100	Wärme	2222	3222		24	45.400,00	0,00	45.400,00	45.400,00	0,00	45.400,00
1/212010/614000	Instandh. v. Gebäuden (PG 010)	2224	3224		24	8.000,00	1.500,00	6.500,00	8.000,00	1.500,00	6.500,00
1/212010/616000	Instandh. v. Maschinen und maschinellen Anl.	2224	3224		24	300,00	0,00	300,00	300,00	0,00	300,00
1/212010/618000	Instandh. v. sonst. Anlagen (PG 030, 042)	2224	3224		24	2.500,00	1.500,00	1.000,00	2.500,00	1.500,00	1.000,00
1/212010/619000	Instandh. v. Sonderanlagen (PG 050)	2224	3224		24	200,00	200,00	0,00	200,00	200,00	0,00
1/212010/620000	Personen u. Gütertransporte	2222	3222		24	1.000,00	0,00	1.000,00	1.000,00	0,00	1.000,00
1/212010/630000	Postdienste	2222	3222		24	100,00	0,00	100,00	100,00	0,00	100,00
1/212010/631000	Telekommunikationsdienste	2222	3222		24	700,00	0,00	700,00	700,00	0,00	700,00
1/212010/659000	Geldverkehrsspesen	2244	3244		24	100,00	0,00	100,00	100,00	0,00	100,00
1/212010/670000	Versicherungen	2222	3222		24	300,00	400,00	-100,00	300,00	400,00	-100,00
1/212010/680000	Planmäßige Abschreibung	2226				82.600,00	77.400,00	5.200,00	0,00	0,00	0,00
1/212010/700000	Miet- und Pachtaufwand	2223	3223		24	85.100,00	85.100,00	0,00	85.100,00	85.100,00	0,00
1/212010/700002	Miet- und Pachtaufwand Photovoltaikanlage	2223	3223		24	4.600,00	4.600,00	0,00	4.600,00	4.600,00	0,00
1/212010/700502	Miete - Mobilien, Drucker, Kopierer	2223	3223		24	4.500,00	0,00	4.500,00	4.500,00	0,00	4.500,00
1/212010/700800	Betriebskosten Gebäude NMS1 Perg (VFI)	2223	3223		24	23.000,00	20.300,00	2.700,00	23.000,00	20.300,00	2.700,00
1/212010/700810	Verwaltungskostenpauschale	2223	3223		24	25.500,00	23.500,00	2.000,00	25.500,00	23.500,00	2.000,00
1/212010/720199	Vergütungen Bauhofleistungen	2225	3225		24	14.800,00	15.000,00	-200,00	14.800,00	15.000,00	-200,00
1/212010/720299	Vergütungen Bauhof ohne Personalkosten	2225	3225		24	1.800,00	700,00	1.100,00	1.800,00	700,00	1.100,00

		MVAG EH	MVAG FH	VC	QU	Ergebnisvoranschlag VA 2023 inkl. NVA	Ergebnisvoranschlag VA 2023	Ergebnisvoranschlag 1. NVA	Finanzierungsvoranschlag VA 2023 inkl. NVA	Finanzierungsvoranschlag VA 2023	Finanzierungsvoranschlag 1. NVA
1/212010/720699	Vergütungen Fuhrpark	2225	3225	24		800,00	700,00	100,00	800,00	700,00	100,00
1/212010/720720	Schulerhaltungsbeiträge	2225	3225	24		56.300,00	52.400,00	3.900,00	56.300,00	52.400,00	3.900,00
1/212010/728000	Entg.f.sonst.Leist.	2225	3225	24		18.700,00	8.000,00	10.700,00	18.700,00	8.000,00	10.700,00
1/212010/728500	Entg.f.sonst.Leist. Unterrichtsfilmbeitr.Pflichtschule	2225	3225	24		1.400,00	1.400,00	0,00	1.400,00	1.400,00	0,00
1/212010/754000	Lfde TZ an so.Träger öffentl.Rechts Globalbudget	2231	3231	26		0,00	128.100,00	-128.100,00	0,00	128.100,00	-128.100,00
1/212010/768020	Sonst. lfde TZ an priv. HH Schulprojekte	2234	3234	27		1.900,00	1.900,00	0,00	1.900,00	1.900,00	0,00
Summe Mittelverw.	**212010 Mittelschule Perg Stadtzentrum**					**567.600,00**	**550.700,00**	**16.900,00**	**492.500,00**	**477.800,00**	**14.700,00**
Saldo	**212010 Mittelschule Perg Stadtzentrum**					**-404.200,00**	**-361.400,00**	**-42.800,00**	**-417.900,00**	**-377.300,00**	**-40.600,00**
212020	**Mittelschule Perg Schulzentrum**										
Mittelaufbringung (Erträge, Einzahlungen)											
2/212020/808001	Veräußerungen von Waren - Getränke-/Cafeautomaten	2116	3116	16		500,00	0,00	500,00	500,00	0,00	500,00
2/212020/811009	Miet- und Pachtertrag - Raummiete MS Schulzentrum	2115	3115	14		700,00	0,00	700,00	700,00	0,00	700,00
2/212020/813000	Erträge aus der Auflösung von Investitionszuschüssen (Kapitaltransfers)	2127				1.700,00	1.700,00	0,00	0,00	0,00	0,00
2/212020/816720	Schulerhaltungsbeiträge	2114	3114	13		116.100,00	48.000,00	68.100,00	116.100,00	48.000,00	68.100,00
2/212020/829001	Sonstige Erträge - EpidemieG Vergütung f. Quarantäne	2116	3116	18		400,00	0,00	400,00	400,00	0,00	400,00
2/212020/829020	Sonstige Erträge (Globalbudget)	2116	3116	18		9.300,00	0,00	9.300,00	9.300,00	0,00	9.300,00
6/212020/829902	Zuw. aus lfd GT - Ansatz 2	2116	3116	1	18	150.000,00	50.000,00	100.000,00	150.000,00	50.000,00	100.000,00
2/212020/861000	Transfers von Ländern, Landesfonds und Landeskammern - Fö Bücherei	2121	3121	15		0,00	500,00	-500,00	0,00	500,00	-500,00
6/212020/895000	Entnahmen von allgemeinen Haushaltsrücklagen	2301		1		0,00	100.000,00	-100.000,00	0,00	0,00	0,00
Summe Mittelaufbr.	**212020 Mittelschule Perg Schulzentrum**					**278.700,00**	**200.200,00**	**78.500,00**	**277.000,00**	**98.500,00**	**178.500,00**

		MVAG EH	MVAG FH	VC	QU	Ergebnisvoranschlag VA 2023 inkl. NVA	Ergebnisvoranschlag VA 2023	Ergebnisvoranschlag 1. NVA	Finanzierungsvoranschlag VA 2023 inkl. NVA	Finanzierungsvoranschlag VA 2023	Finanzierungsvoranschlag 1. NVA
212020	**Mittelschule Perg Schulzentrum**										
Mittelverwendung (Aufwendungen, Auszahlungen)											
1/212020/042000	Betriebsausstattung		3415	2	41	0,00	0,00	0,00	6.100,00	0,00	6.100,00
5/212020/060000	Im Bau befindliche Grundstückseinrichtungen Garten		3412	1	40	0,00	0,00	0,00	0,00	0,00	0,00
5/212020/061000	Im Bau befindliche Gebäude und Bauten		3413	1	40	0,00	0,00	0,00	0,00	0,00	0,00
1/212020/400000	GWG -Geringw.Wirtsch.güter Anlagev.	2221	3221		23	7.500,00	0,00	7.500,00	7.500,00	0,00	7.500,00
1/212020/454000	Reinigungsmittel	2221	3221		23	2.800,00	0,00	2.800,00	2.800,00	0,00	2.800,00
1/212020/455000	Chemische und sonstige artverwandte Mittel	2221	3221		23	100,00	0,00	100,00	100,00	0,00	100,00
1/212020/456000	Schreib-, Zeichen- und sonstige Büromittel	2221	3221		23	1.800,00	0,00	1.800,00	1.800,00	0,00	1.800,00
1/212020/457000	Druckwerke	2221	3221		23	5.500,00	0,00	5.500,00	5.500,00	0,00	5.500,00
1/212020/458000	Mittel zur ärztlichen Betreuung und Gesundheitsvorsorge	2221	3221		23	200,00	100,00	100,00	200,00	100,00	100,00
1/212020/459000	Sonstige Verbrauchsgüter	2221	3221		23	700,00	0,00	700,00	700,00	0,00	700,00
1/212020/5	Personalkonten verdichtet	22	32			88.800,00	87.900,00	900,00	88.200,00	87.300,00	900,00
1/212020/600000	Energiebezüge	2222	3222		24	18.000,00	0,00	18.000,00	18.000,00	0,00	18.000,00
1/212020/600100	Wärme	2222	3222		24	50.000,00	0,00	50.000,00	50.000,00	0,00	50.000,00
1/212020/613000	Instandhaltung von sonstigen Grundstückseinrichtungen	2224	3224		24	500,00	500,00	0,00	500,00	500,00	0,00
1/212020/614000	Instandh. v. Gebäuden (PG 010)	2224	3224		24	15.000,00	5.000,00	10.000,00	15.000,00	5.000,00	10.000,00
5/212020/614000	Instandhaltung von Gebäuden und Bauten	2224	3224	1	24	150.000,00	150.000,00	0,00	150.000,00	150.000,00	0,00
1/212020/616000	Instandh. v. Maschinen und maschinellen Anl.	2224	3224		24	100,00	0,00	100,00	100,00	0,00	100,00
1/212020/618000	Instandh. v. sonst. Anlagen (PG 030, 042)	2224	3224		24	1.300,00	300,00	1.000,00	1.300,00	300,00	1.000,00
1/212020/620000	Personen u. Gütertransporte	2222	3222		24	1.000,00	0,00	1.000,00	1.000,00	0,00	1.000,00
1/212020/630000	Postdienste	2222	3222		24	200,00	0,00	200,00	200,00	0,00	200,00
1/212020/631000	Telekommunikationsdienste	2222	3222		24	1.500,00	0,00	1.500,00	1.500,00	0,00	1.500,00
1/212020/640000	Beratungskosten	2222	3222		24	3.000,00	3.000,00	0,00	3.000,00	3.000,00	0,00
1/212020/659000	Geldverkehrsspesen	2244	3244		24	100,00	0,00	100,00	100,00	0,00	100,00
1/212020/670000	Versicherungen	2222	3222		24	2.500,00	2.600,00	-100,00	2.500,00	2.600,00	-100,00
1/212020/680000	Planmäßige Abschreibung	2226				21.000,00	21.000,00	0,00	0,00	0,00	0,00
1/212020/700000	Miet- und Pachtaufwand	2223	3223		24	9.000,00	9.000,00	0,00	9.000,00	9.000,00	0,00
1/212020/700502	Miete - Mobilien, Drucker, Kopierer	2223	3223		24	4.300,00	0,00	4.300,00	4.300,00	0,00	4.300,00
1/212020/710000	Öffentl. Abgaben (Ausg.), ohne Geb. gem.FAG	2225	3225		24	100,00	100,00	0,00	100,00	100,00	0,00

		MVAG EH	MVAG FH	VC	QU	Ergebnisvoranschlag VA 2023 inkl. NVA	Ergebnisvoranschlag VA 2023	Ergebnisvoranschlag 1. NVA	Finanzierungsvoranschlag VA 2023 inkl. NVA	Finanzierungsvoranschlag VA 2023	Finanzierungsvoranschlag 1. NVA
1/212020/711000	Gebühren für die Benützung von Gemeindeeinrichtungen und Anlagen gemäß FAG (HBA)	2225	3225	24		5.100,00	5.800,00	-700,00	5.100,00	5.800,00	-700,00
1/212020/720199	Vergütungen Bauhofleistungen	2225	3225	24		19.700,00	20.000,00	-300,00	19.700,00	20.000,00	-300,00
1/212020/720299	Vergütungen Bauhof ohne Personalkosten	2225	3225	24		2.400,00	1.000,00	1.400,00	2.400,00	1.000,00	1.400,00
1/212020/720699	Vergütungen Fuhrpark	2225	3225	24		1.000,00	900,00	100,00	1.000,00	900,00	100,00
1/212020/720720	Schulerhaltungsbeiträge	2225	3225	24		28.000,00	28.000,00	0,00	28.000,00	28.000,00	0,00
1/212020/728000	Entg.f.sonst.Leist.	2225	3225	24		12.400,00	3.400,00	9.000,00	12.400,00	3.400,00	9.000,00
1/212020/728111	Entg.f.sonst.Leist. Schulassistenz	2225	3225	24		17.500,00	15.000,00	2.500,00	16.500,00	15.000,00	1.500,00
1/212020/728500	Entg.f.sonst.Leist. Unterrichtsfilmbeitr.Pflichtschule	2225	3225	24		1.100,00	900,00	200,00	1.100,00	900,00	200,00
1/212020/754000	Lfde TZ an so.Träger öffentl.Rechts Globalbudget	2231	3231	26		0,00	141.800,00	-141.800,00	0,00	141.800,00	-141.800,00
1/212020/768020	Sonst. lfde TZ an priv. HH Schulprojekte	2234	3234	27		900,00	900,00	0,00	900,00	900,00	0,00
Summe Mittelverw.	**212020**	**Mittelschule Perg Schulzentrum**				**473.100,00**	**497.200,00**	**-24.100,00**	**456.600,00**	**475.600,00**	**-19.000,00**
Saldo	**212020**	**Mittelschule Perg Schulzentrum**				**-194.400,00**	**-297.000,00**	**102.600,00**	**-179.600,00**	**-377.100,00**	**197.500,00**
212810	**Schülerbetreuung - NABE Mittelschule Perg Stadtzentrum**										
Mittelaufbringung (Erträge, Einzahlungen)											
2/212810/810021	Leistungserlöse - NABE NMS 1 Perg	2114	3114	13		2.000,00	2.000,00	0,00	2.000,00	2.000,00	0,00
2/212810/861021	Transfers von Ländern, Landesfonds und Landeskammern - NMS 1 Perg	2121	3121	15		18.000,00	18.000,00	0,00	18.000,00	18.000,00	0,00
Summe Mittelaufbr.	**212810**	**Schülerbetreuung - NABE Mittelschule Perg Stadtzentı**				**20.000,00**	**20.000,00**	**0,00**	**20.000,00**	**20.000,00**	**0,00**
212810	**Schülerbetreuung - NABE Mittelschule Perg Stadtzentrum**										
Mittelverwendung (Aufwendungen, Auszahlungen)											
1/212810/430000	Lebensmittel - 10/20 % allg.Einkauf	2221	3221	23		500,00	800,00	-300,00	500,00	800,00	-300,00
1/212810/430011	Lebensmittel 10 % Gebäck, Brot	2221	3221	23		100,00	100,00	0,00	100,00	100,00	0,00
1/212810/728020	Entg.f.sonst.Leist. NABE	2225	3225	24		23.900,00	24.000,00	-100,00	21.000,00	24.000,00	-3.000,00
Summe Mittelverw.	**212810**	**Schülerbetreuung - NABE Mittelschule Perg Stadtzentı**				**24.500,00**	**24.900,00**	**-400,00**	**21.600,00**	**24.900,00**	**-3.300,00**
Saldo	**212810**	**Schülerbetreuung - NABE Mittelschule Perg Stadtzentı**				**-4.500,00**	**-4.900,00**	**400,00**	**-1.600,00**	**-4.900,00**	**3.300,00**
212820	**Schülerbetreuung - NABE Mittelschule Perg Schulzentrum**										
Mittelaufbringung (Erträge, Einzahlungen)											
2/212820/810022	Leistungserlöse - NABE NMS Perg-SZ	2114	3114	13		2.000,00	500,00	1.500,00	2.000,00	500,00	1.500,00
2/212820/861022	Transfers von Ländern, Landesfonds und Landeskammern - NMS Perg-SZ	2121	3121	15		13.000,00	13.000,00	0,00	13.000,00	13.000,00	0,00
Summe Mittelaufbr.	**212820**	**Schülerbetreuung - NABE Mittelschule Perg Schulzent**				**15.000,00**	**13.500,00**	**1.500,00**	**15.000,00**	**13.500,00**	**1.500,00**
	212	**Hauptschulen**				**477.100,00**	**423.000,00**	**54.100,00**	**386.600,00**	**232.500,00**	**154.100,00**

		MVAG EH	MVAG FH	VC	QU	Ergebnisvoranschlag VA 2023 inkl. NVA	Ergebnisvoranschlag VA 2023	Ergebnisvoranschlag 1. NVA	Finanzierungsvoranschlag VA 2023 inkl. NVA	Finanzierungsvoranschlag VA 2023	Finanzierungsvoranschlag 1. NVA
212820	**Schülerbetreuung - NABE Mittelschule Perg Schulzentrum**										
Mittelverwendung (Aufwendungen, Auszahlungen)											
Summe Mittelverw.	**212820 Schülerbetreuung - NABE Mittelschule Perg Schulzent**					**0,00**	**0,00**	**0,00**	**0,00**	**0,00**	**0,00**
Saldo	**212820 Schülerbetreuung - NABE Mittelschule Perg Schulzent**					**15.000,00**	**13.500,00**	**1.500,00**	**15.000,00**	**13.500,00**	**1.500,00**
	212 Hauptschulen					**1.065.200,00**	**1.072.800,00**	**-7.600,00**	**970.700,00**	**978.300,00**	**-7.600,00**
Saldo	**212 Hauptschulen**					**-588.100,00**	**-649.800,00**	**61.700,00**	**-584.100,00**	**-745.800,00**	**161.700,00**
213	**Sonderschulen**										
213000	**Sonderschulen**										
Mittelaufbringung (Erträge, Einzahlungen)											
2/213000/816020	Kostenbeitr.(-ersätze) f. sonst .Leist. - Behindertentransport u. dgl.	2114	3114	13		3.900,00	3.900,00	0,00	3.900,00	3.900,00	0,00
Summe Mittelaufbr.	**213 Sonderschulen**					**3.900,00**	**3.900,00**	**0,00**	**3.900,00**	**3.900,00**	**0,00**
213000	**Sonderschulen**										
Mittelverwendung (Aufwendungen, Auszahlungen)											
1/213000/621000	Personen- u. Gütertransporte Sondertransport - Schulbus	2222	3222	24		5.100,00	3.500,00	1.600,00	5.100,00	3.500,00	1.600,00
1/213000/720020	Kostenbeitr.(-ersätze) f.Leist. Gastbeitrag	2225	3225	24		60.000,00	60.000,00	0,00	60.000,00	60.000,00	0,00
Summe Mittelverw.	**213 Sonderschulen**					**65.100,00**	**63.500,00**	**1.600,00**	**65.100,00**	**63.500,00**	**1.600,00**
Saldo	**213 Sonderschulen**					**-61.200,00**	**-59.600,00**	**-1.600,00**	**-61.200,00**	**-59.600,00**	**-1.600,00**
214	**Polytechnische Schulen**										
214010	**Polytechnische Schule Perg**										
Mittelaufbringung (Erträge, Einzahlungen)											
2/214010/808001	Veräußerungen von Waren - Getränke/Cafeautomaten	2116	3116	16		100,00	0,00	100,00	100,00	0,00	100,00
2/214010/811009	Miet- und Pachtertrag - Raummiete PTS Perg	2115	3115	14		100,00	0,00	100,00	100,00	0,00	100,00
2/214010/816720	Schulerhaltungsbeiträge	2114	3114	13		208.900,00	184.000,00	24.900,00	208.900,00	184.000,00	24.900,00
2/214010/817000	Erträge aus der Auflösung von sonstigen Rückstellungen	2117				4.900,00	4.900,00	0,00	0,00	0,00	0,00
2/214010/829020	Sonstige Erträge (Globalbudget)	2116	3116	18		12.900,00	15.000,00	-2.100,00	12.900,00	15.000,00	-2.100,00
2/214010/861000	Transfers von Ländern, Landesfonds und Landeskammern - Fö Bücherei	2121	3121	15		100,00	200,00	-100,00	100,00	200,00	-100,00
2/214010/863000	Laufende Transferzahlungen von Sozialversicherungsträgern	2121	3121	15		3.000,00	0,00	3.000,00	3.000,00	0,00	3.000,00
Summe Mittelaufbr.	**214010 Polytechnische Schule Perg**					**230.000,00**	**204.100,00**	**25.900,00**	**225.100,00**	**199.200,00**	**25.900,00**

		MVAG EH	MVAG FH	VC	QU	Ergebnisvoranschlag VA 2023 inkl. NVA	Ergebnisvoranschlag VA 2023	Ergebnisvoranschlag 1. NVA	Finanzierungsvoranschlag VA 2023 inkl. NVA	Finanzierungsvoranschlag VA 2023	Finanzierungsvoranschlag 1. NVA
214010	**Polytechnische Schule Perg**										
Mittelverwendung (Aufwendungen, Auszahlungen)											
1/214010/042000	Betriebsausstattung		3415	2	41	0,00	0,00	0,00	5.000,00	15.000,00	-10.000,00
1/214010/400000	GWG -Geringw.Wirtsch.güter Anlagev.	2221	3221		23	7.500,00	0,00	7.500,00	7.500,00	0,00	7.500,00
1/214010/454000	Reinigungsmittel	2221	3221		23	4.500,00	0,00	4.500,00	4.500,00	0,00	4.500,00
1/214010/455000	Chemische und sonstige artverwandte Mittel	2221	3221		23	200,00	0,00	200,00	200,00	0,00	200,00
1/214010/456000	Schreib-, Zeichen- und sonstige Büromittel	2221	3221		23	1.700,00	0,00	1.700,00	1.700,00	0,00	1.700,00
1/214010/457000	Druckwerke	2221	3221		23	1.700,00	0,00	1.700,00	1.700,00	0,00	1.700,00
1/214010/458000	Mittel zur ärztlichen Betreuung und Gesundheitsvorsorge	2221	3221		23	100,00	0,00	100,00	100,00	0,00	100,00
1/214010/459000	Sonstige Verbrauchsgüter	2221	3221		23	2.200,00	0,00	2.200,00	2.200,00	0,00	2.200,00
1/214010/5	Personalkonten verdichtet	22	32			104.400,00	99.200,00	5.200,00	103.600,00	98.400,00	5.200,00
1/214010/600000	Energiebezüge	2222	3222		24	25.300,00	0,00	25.300,00	25.300,00	0,00	25.300,00
1/214010/600100	Wärme	2222	3222		24	41.800,00	0,00	41.800,00	41.800,00	0,00	41.800,00
1/214010/614000	Instandh. v. Gebäuden (PG 010)	2224	3224		24	35.000,00	24.000,00	11.000,00	35.000,00	24.000,00	11.000,00
1/214010/616000	Instandh. v. Maschinen und maschinellen Anl.	2224	3224		24	100,00	0,00	100,00	100,00	0,00	100,00
1/214010/618000	Instandh. v. sonst. Anlagen (PG 030, 042)	2224	3224		24	3.800,00	500,00	3.300,00	3.800,00	500,00	3.300,00
1/214010/620000	Personen u. Gütertransporte	2222	3222		24	100,00	0,00	100,00	100,00	0,00	100,00
1/214010/630000	Postdienste	2222	3222		24	500,00	0,00	500,00	500,00	0,00	500,00
1/214010/631000	Telekommunikationsdienste	2222	3222		24	1.200,00	0,00	1.200,00	1.200,00	0,00	1.200,00
1/214010/670000	Versicherungen	2222	3222		24	6.200,00	6.600,00	-400,00	6.200,00	6.600,00	-400,00
1/214010/680000	Planmäßige Abschreibung	2226				144.800,00	142.600,00	2.200,00	0,00	0,00	0,00
1/214010/700000	Miet- und Pachtaufwand	2223	3223		24	900,00	500,00	400,00	900,00	500,00	400,00
1/214010/700502	Miete - Mobilien, Drucker, Kopierer	2223	3223		24	4.500,00	0,00	4.500,00	4.500,00	0,00	4.500,00
1/214010/705500	Operating Leasing - Mobilien - Kopierer	2223	3223		24	500,00	500,00	0,00	500,00	500,00	0,00
1/214010/710000	Öffentl. Abgaben (Ausg.), ohne Geb. gem.FAG	2225	3225		24	4.400,00	4.400,00	0,00	4.400,00	4.400,00	0,00
1/214010/711000	Gebühren für die Benützung von Gemeindeeinrichtungen und Anlagen gemäß FAG (HBA)	2225	3225		24	6.500,00	4.500,00	2.000,00	6.500,00	4.500,00	2.000,00
1/214010/720199	Vergütungen Bauhofleistungen	2225	3225		24	24.600,00	25.000,00	-400,00	24.600,00	25.000,00	-400,00
1/214010/720299	Vergütungen Bauhof ohne Personalkosten	2225	3225		24	3.000,00	1.200,00	1.800,00	3.000,00	1.200,00	1.800,00
1/214010/720699	Vergütungen Fuhrpark	2225	3225		24	1.300,00	1.200,00	100,00	1.300,00	1.200,00	100,00
1/214010/728000	Entg.f.sonst.Leist.	2225	3225		24	12.700,00	8.000,00	4.700,00	12.700,00	8.000,00	4.700,00
1/214010/728022	Entg.f.sonst.Leist. - Schülerbetr. Assistenz	2225	3225		24	43.400,00	42.000,00	1.400,00	41.000,00	42.000,00	-1.000,00

		MVAG EH	MVAG FH	VC	QU	Ergebnisvoranschlag VA 2023 inkl. NVA	Ergebnisvoranschlag VA 2023	Ergebnisvoranschlag 1. NVA	Finanzierungsvoranschlag VA 2023 inkl. NVA	Finanzierungsvoranschlag VA 2023	Finanzierungsvoranschlag 1. NVA
1/214010/728500	Entg.f.sonst.Leist. Unterrichtsfilmbeitr.Pflichtschule	2225	3225	24		800,00	800,00	0,00	800,00	800,00	0,00
1/214010/754000	Lfde TZ an so.Träger öffentl.Rechts Globalbudget	2231	3231	26		0,00	125.200,00	-125.200,00	0,00	125.200,00	-125.200,00
Summe Mittelverw.	**214010**	**Polytechnische Schule Perg**				**483.700,00**	**486.200,00**	**-2.500,00**	**340.700,00**	**357.800,00**	**-17.100,00**
Saldo	**214010**	**Polytechnische Schule Perg**				**-253.700,00**	**-282.100,00**	**28.400,00**	**-115.600,00**	**-158.600,00**	**43.000,00**
214020	**PTS - Konferenzzimmer**										
Mittelaufbringung (Erträge, Einzahlungen)											
6/214020/829902	Zuw. aus lfd GT - Ansatz 2	2116	3116	1	18	0,00	150.000,00	-150.000,00	0,00	150.000,00	-150.000,00
Summe Mittelaufbr.	**214020**	**PTS - Konferenzzimmer**				**0,00**	**150.000,00**	**-150.000,00**	**0,00**	**150.000,00**	**-150.000,00**
214020	**PTS - Konferenzzimmer**										
Mittelverwendung (Aufwendungen, Auszahlungen)											
5/214020/061000	Im Bau befindliche Gebäude und Bauten		3413	1	40	0,00	0,00	0,00	0,00	150.000,00	-150.000,00
Summe Mittelverw.	**214020**	**PTS - Konferenzzimmer**				**0,00**	**0,00**	**0,00**	**0,00**	**150.000,00**	**-150.000,00**
Saldo	**214020**	**PTS - Konferenzzimmer**				**0,00**	**150.000,00**	**-150.000,00**	**0,00**	**0,00**	**0,00**
214810	**Schülerbetreuung - NABE PTS Perg**										
Mittelaufbringung (Erträge, Einzahlungen)											
2/214810/861011	Transfers von Ländern, Landesfonds und Landeskammern	2121	3121	15		5.000,00	5.000,00	0,00	5.000,00	5.000,00	0,00
Summe Mittelaufbr.	**214810**	**Schülerbetreuung - NABE PTS Perg**				**5.000,00**	**5.000,00**	**0,00**	**5.000,00**	**5.000,00**	**0,00**
	214	**Polytechnische Schulen**				**235.000,00**	**359.100,00**	**-124.100,00**	**230.100,00**	**354.200,00**	**-124.100,00**
	21	**Allgemeinbildender Unterricht**				**1.297.900,00**	**1.084.100,00**	**213.800,00**	**1.159.600,00**	**813.700,00**	**345.900,00**
214810	**Schülerbetreuung - NABE PTS Perg**										
Mittelverwendung (Aufwendungen, Auszahlungen)											
Summe Mittelverw.	**214810**	**Schülerbetreuung - NABE PTS Perg**				**0,00**	**0,00**	**0,00**	**0,00**	**0,00**	**0,00**
Saldo	**214810**	**Schülerbetreuung - NABE PTS Perg**				**5.000,00**	**5.000,00**	**0,00**	**5.000,00**	**5.000,00**	**0,00**
	214	**Polytechnische Schulen**				**483.700,00**	**486.200,00**	**-2.500,00**	**340.700,00**	**507.800,00**	**-167.100,00**
	21	**Allgemeinbildender Unterricht**				**2.460.500,00**	**2.417.400,00**	**43.100,00**	**2.262.500,00**	**2.170.500,00**	**92.000,00**
Saldo	**214**	**Polytechnische Schulen**				**-248.700,00**	**-127.100,00**	**-121.600,00**	**-110.600,00**	**-153.600,00**	**43.000,00**
	21	**Allgemeinbildender Unterricht**				**-1.162.600,00**	**-1.333.300,00**	**170.700,00**	**-1.102.900,00**	**-1.356.800,00**	**253.900,00**

		MVAG EH	MVAG FH	VC	QU	Ergebnisvoranschlag VA 2023 inkl. NVA	Ergebnisvoranschlag VA 2023	Ergebnisvoranschlag 1. NVA	Finanzierungsvoranschlag VA 2023 inkl. NVA	Finanzierungsvoranschlag VA 2023	Finanzierungsvoranschlag 1. NVA
22	**Berufsbildender Unterricht; Anstalten der Lehrer- und Erzieherbildung**										
220	**Berufsbildende Pflichtschulen**										
220000	**Berufsbild. Pflichtschulen**										
Mittelaufbringung (Erträge, Einzahlungen)											
2/220000/828000	Rückersätze von Aufwendungen	2116	3116	18		20.900,00	0,00	20.900,00	20.900,00	0,00	20.900,00
Summe Mittelaufbr.	**220 Berufsbildende Pflichtschulen**					**20.900,00**	**0,00**	**20.900,00**	**20.900,00**	**0,00**	**20.900,00**
220000	**Berufsbild. Pflichtschulen**										
Mittelverwendung (Aufwendungen, Auszahlungen)											
1/220000/720020	Kostenbeitr.(-ersätze) f.Leist. Gastbeitr.f.Berufsschulen	2225	3225	24		153.300,00	153.300,00	0,00	167.300,00	153.300,00	14.000,00
1/220000/720120	Kostenbeitr.(-ersätze) f.Leist. Bau- u.Errichtungsaufw. f.Berufssch.	2225	3225	24		39.200,00	39.200,00	0,00	39.200,00	39.200,00	0,00
Summe Mittelverw.	**220 Berufsbildende Pflichtschulen**					**192.500,00**	**192.500,00**	**0,00**	**206.500,00**	**192.500,00**	**14.000,00**
Saldo	**220 Berufsbildende Pflichtschulen**					**-171.600,00**	**-192.500,00**	**20.900,00**	**-185.600,00**	**-192.500,00**	**6.900,00**
222	**Berufsbildende höhere Schulen**										
222010	**HLW Perg**										
Mittelaufbringung (Erträge, Einzahlungen)											
2/222010/817000	Erträge aus der Auflösung von sonstigen Rückstellungen	2117				0,00	20.900,00	-20.900,00	0,00	0,00	0,00
2/222010/829000	Sonstige Erträge - Beko-Abre. LSR	2116	3116	18		185.000,00	156.000,00	29.000,00	185.000,00	156.000,00	29.000,00
2/222010/829001	Sonstige Erträge - EpidemieG Vergütung f. Quarantäne	2116	3116	18		0,00	0,00	0,00	0,00	0,00	0,00
2/222010/863000	Laufende Transferzahlungen von Sozialversicherungsträgern	2121	3121	15		0,00	0,00	0,00	0,00	0,00	0,00
Summe Mittelaufbr.	**222 Berufsbildende höhere Schulen**					**185.000,00**	**176.900,00**	**8.100,00**	**185.000,00**	**156.000,00**	**29.000,00**

		MVAG EH	MVAG FH	VC	QU	Ergebnisvoranschlag VA 2023 inkl. NVA	Ergebnisvoranschlag VA 2023	Ergebnisvoranschlag 1. NVA	Finanzierungsvoranschlag VA 2023 inkl. NVA	Finanzierungsvoranschlag VA 2023	Finanzierungsvoranschlag 1. NVA
222010	**HLW Perg**										
Mittelverwendung (Aufwendungen, Auszahlungen)											
1/222010/085000	Zur Veräußerung verfügbare Finanzinstrumente – langfristig		3650	2	60	0,00	0,00	0,00	0,00	0,00	0,00
1/222010/400000	GWG -Geringw.Wirtsch.güter Anlagev.	2221	3221		23	1.000,00	500,00	500,00	1.000,00	500,00	500,00
1/222010/454000	Reinigungsmittel	2221	3221		23	6.000,00	4.500,00	1.500,00	6.000,00	4.500,00	1.500,00
1/222010/458000	Mittel zur ärztlichen Betreuung und Gesundheitsvorsorge	2221	3221		23	100,00	100,00	0,00	100,00	100,00	0,00
1/222010/459000	Sonst. Verbrauchsgüter	2221	3221		23	5.000,00	5.000,00	0,00	5.000,00	5.000,00	0,00
1/222010/5	Personalkonten verdichtet	22	32			131.000,00	114.500,00	16.500,00	130.500,00	114.000,00	16.500,00
1/222010/600000	Energiebezüge Wärme	2222	3222		24	36.000,00	92.000,00	-56.000,00	36.000,00	92.000,00	-56.000,00
1/222010/614000	Instandh. v. Gebäuden (PG 010)	2224	3224		24	1.500,00	1.500,00	0,00	1.500,00	1.500,00	0,00
1/222010/618000	Instandh. v. sonst. Anlagen (PG 030, 042)	2224	3224		24	1.500,00	1.500,00	0,00	1.500,00	1.500,00	0,00
1/222010/670000	Versicherungen	2222	3222		24	400,00	400,00	0,00	400,00	400,00	0,00
1/222010/710000	Öffentl. Abgaben (Ausg.), ohne Geb. gem.FAG	2225	3225		24	100,00	100,00	0,00	100,00	100,00	0,00
1/222010/711000	Gebühren für die Benützung von Gemeindeeinrichtungen und Anlagen gemäß FAG (HBA)	2225	3225		24	11.600,00	11.600,00	0,00	11.600,00	11.600,00	0,00
1/222010/720199	Vergütungen Bauhofleistungen	2225	3225		24	600,00	600,00	0,00	600,00	600,00	0,00
1/222010/720299	Vergütungen Bauhof ohne Personalkosten	2225	3225		24	100,00	0,00	100,00	100,00	0,00	100,00
1/222010/720699	Vergütungen Fuhrpark	2225	3225		24	0,00	0,00	0,00	0,00	0,00	0,00
1/222010/728000	Entg.f.sonst.Leist.	2225	3225		24	1.100,00	1.500,00	-400,00	1.100,00	1.500,00	-400,00
Summe Mittelverw.	**222 Berufsbildende höhere Schulen**					**196.000,00**	**233.800,00**	**-37.800,00**	**195.500,00**	**233.300,00**	**-37.800,00**
222020	**HTL Perg**										
Mittelaufbringung (Erträge, Einzahlungen)											
Summe Mittelaufbr.	**222020 HTL Perg**					**0,00**	**0,00**	**0,00**	**0,00**	**0,00**	**0,00**
222020	**HTL Perg**										
Mittelverwendung (Aufwendungen, Auszahlungen)											
1/222020/346001	Darlehen von Kreditinstituten ehem.Schülerwohnheim (bis 2025)		3614		65	0,00	0,00	0,00	22.600,00	22.600,00	0,00
1/222020/650001	Zinsen f. Finanzschulden - Inland ehem.Schülerwohnheim (bis 2025)	2241	3241		25	300,00	300,00	0,00	300,00	300,00	0,00
1/222020/768020	Sonst. lfde TZ an priv. HH Schulprojekte	2234	3234		27	0,00	0,00	0,00	0,00	0,00	0,00
Summe Mittelverw.	**222020 HTL Perg**					**300,00**	**300,00**	**0,00**	**22.900,00**	**22.900,00**	**0,00**
Saldo	**222020 HTL Perg**					**-11.300,00**	**-57.200,00**	**45.900,00**	**-33.400,00**	**-100.200,00**	**66.800,00**

			MVAG EH	MVAG FH	VC	QU	Ergebnisvoranschlag VA 2023 inkl. NVA	Ergebnisvoranschlag VA 2023	Ergebnisvoranschlag 1. NVA	Finanzierungsvoranschlag VA 2023 inkl. NVA	Finanzierungsvoranschlag VA 2023	Finanzierungsvoranschlag 1. NVA
222030	**HAK Perg**											
Mittelaufbringung (Erträge, Einzahlungen)												
Summe Mittelaufbr.	**222030**	**HAK Perg**					**0,00**	**0,00**	**0,00**	**0,00**	**0,00**	**0,00**
	222	**Berufsbildende höhere Schulen**					**0,00**	**0,00**	**0,00**	**0,00**	**0,00**	**0,00**
	22	**Berufsbildender Unterricht; Anstalten der Lehrer- und**					**205.900,00**	**176.900,00**	**29.000,00**	**205.900,00**	**156.000,00**	**49.900,00**
222030	**HAK Perg**											
Mittelverwendung (Aufwendungen, Auszahlungen)												
1/222030/757000	Lfde TZ an priv.Org. o. Erwerbszw.		2234	3234	27		0,00	0,00	0,00	0,00	0,00	0,00
Summe Mittelverw.	**222030**	**HAK Perg**					**0,00**	**0,00**	**0,00**	**0,00**	**0,00**	**0,00**
Saldo	**222030**	**HAK Perg**					**0,00**	**0,00**	**0,00**	**0,00**	**0,00**	**0,00**
	222	**Berufsbildende höhere Schulen**					**300,00**	**300,00**	**0,00**	**22.900,00**	**22.900,00**	**0,00**
	22	**Berufsbildender Unterricht; Anstalten der Lehrer- und**					**388.800,00**	**426.600,00**	**-37.800,00**	**424.900,00**	**448.700,00**	**-23.800,00**
Saldo	**222**	**Berufsbildende höhere Schulen**					**-11.300,00**	**-57.200,00**	**45.900,00**	**-33.400,00**	**-100.200,00**	**66.800,00**
	22	**Berufsbildender Unterricht; Anstalten der Lehrer- und**					**-182.900,00**	**-249.700,00**	**66.800,00**	**-219.000,00**	**-292.700,00**	**73.700,00**
23	**Förderung des Unterrichts**											
232	**Schülerbetreuung**											
232000	**Schülerbetreuung**											
Mittelaufbringung (Erträge, Einzahlungen)												
Summe Mittelaufbr.	**232000**	**Schülerbetreuung**					**0,00**	**0,00**	**0,00**	**0,00**	**0,00**	**0,00**
232000	**Schülerbetreuung**											
Mittelverwendung (Aufwendungen, Auszahlungen)												
1/232000/670000	Versicherungen		2222	3222	24		0,00	0,00	0,00	0,00	0,00	0,00
Summe Mittelverw.	**232000**	**Schülerbetreuung**					**0,00**	**0,00**	**0,00**	**0,00**	**0,00**	**0,00**
Saldo	**232000**	**Schülerbetreuung**					**0,00**	**0,00**	**0,00**	**0,00**	**0,00**	**0,00**
232010	**Schülerbetreuung - Mittagstisch VS Perg**											
Mittelaufbringung (Erträge, Einzahlungen)												
Summe Mittelaufbr.	**232010**	**Schülerbetreuung - Mittagstisch VS Perg**					**0,00**	**0,00**	**0,00**	**0,00**	**0,00**	**0,00**

		MVAG EH	MVAG FH	VC	QU	Ergebnisvoranschlag VA 2023 inkl. NVA	Ergebnisvoranschlag VA 2023	Ergebnisvoranschlag 1. NVA	Finanzierungsvoranschlag VA 2023 inkl. NVA	Finanzierungsvoranschlag VA 2023	Finanzierungsvoranschlag 1. NVA
232010	**Schülerbetreuung - Mittagstisch VS Perg**										
Mittelverwendung (Aufwendungen, Auszahlungen)											
1/232010/400000	GWG -Geringw.Wirtsch.güter Anlagev.	2221	3221	23		0,00	0,00	0,00	0,00	0,00	0,00
1/232010/454000	Reinigungsmittel	2221	3221	23		300,00	300,00	0,00	300,00	300,00	0,00
1/232010/458000	Mittel zur ärztlichen Betreuung und Gesundheitsvorsorge	2221	3221	23		200,00	100,00	100,00	200,00	100,00	100,00
1/232010/459000	Sonst. Verbrauchsgüter	2221	3221	23		200,00	100,00	100,00	200,00	100,00	100,00
1/232010/5	Personalkonten verdichtet	22	32			33.300,00	31.300,00	2.000,00	33.300,00	31.300,00	2.000,00
1/232010/618000	Instandh. v. sonst. Anlagen (PG 030, 042)	2224	3224	24		0,00	0,00	0,00	0,00	0,00	0,00
1/232010/700800	Miet- und Pachtaufwand	2223	3223	24		1.000,00	900,00	100,00	1.000,00	900,00	100,00
1/232010/720899	Verwaltungstangente Schülerausspeisung	2225	3225	24		14.300,00	12.500,00	1.800,00	14.300,00	12.500,00	1.800,00
1/232010/724000	Reisegebühren	2225	3225	24		100,00	100,00	0,00	100,00	100,00	0,00
1/232010/728000	Entg.f.sonst.Leist.	2225	3225	24		400,00	500,00	-100,00	400,00	500,00	-100,00
Summe Mittelverw.	**232010 Schülerbetreuung - Mittagstisch VS Perg**					**49.800,00**	**45.800,00**	**4.000,00**	**49.800,00**	**45.800,00**	**4.000,00**
Saldo	**232010 Schülerbetreuung - Mittagstisch VS Perg**					**-49.800,00**	**-45.800,00**	**-4.000,00**	**-49.800,00**	**-45.800,00**	**-4.000,00**
232020	**Schülerbetreuung - Mittagstisch VS Pergkirchen**										
Mittelaufbringung (Erträge, Einzahlungen)											
2/232020/817000	Erträge aus der Auflösung von sonstigen Rückstellungen	2117				0,00	0,00	0,00	0,00	0,00	0,00
Summe Mittelaufbr.	**232020 Schülerbetreuung - Mittagstisch VS Pergkirchen**					**0,00**	**0,00**	**0,00**	**0,00**	**0,00**	**0,00**
232020	**Schülerbetreuung - Mittagstisch VS Pergkirchen**										
Mittelverwendung (Aufwendungen, Auszahlungen)											
1/232020/454000	Reinigungsmittel	2221	3221	23		300,00	200,00	100,00	300,00	200,00	100,00
1/232020/459000	Sonst. Verbrauchsgüter	2221	3221	23		100,00	0,00	100,00	100,00	0,00	100,00
1/232020/5	Personalkonten verdichtet	22	32			9.900,00	9.400,00	500,00	9.900,00	9.400,00	500,00
1/232020/700800	Miet- und Pachtaufwand	2223	3223	24		300,00	300,00	0,00	300,00	300,00	0,00
1/232020/720899	Verwaltungstangente Schülerausspeisung	2225	3225	24		3.700,00	3.200,00	500,00	3.700,00	3.200,00	500,00
Summe Mittelverw.	**232020 Schülerbetreuung - Mittagstisch VS Pergkirchen**					**14.300,00**	**13.100,00**	**1.200,00**	**14.300,00**	**13.100,00**	**1.200,00**
Saldo	**232020 Schülerbetreuung - Mittagstisch VS Pergkirchen**					**-14.300,00**	**-13.100,00**	**-1.200,00**	**-14.300,00**	**-13.100,00**	**-1.200,00**

		MVAG EH	MVAG FH	VC	QU	Ergebnisvoranschlag VA 2023 inkl. NVA	Ergebnisvoranschlag VA 2023	Ergebnisvoranschlag 1. NVA	Finanzierungsvoranschlag VA 2023 inkl. NVA	Finanzierungsvoranschlag VA 2023	Finanzierungsvoranschlag 1. NVA
232030	**Schülerbetreuung - Mittagstisch Mittelschule Perg Stadtzentrum**										
Mittelaufbringung (Erträge, Einzahlungen)											
2/232030/810211	Leistungserlöse - Essenbeitrag Schüler VS Perg	2114	3114	13		50.000,00	45.000,00	5.000,00	50.000,00	45.000,00	5.000,00
2/232030/810212	Leistungserlöse - Essensbeitrag Schüler VS Pergkirchen	2114	3114	13		9.000,00	7.500,00	1.500,00	9.000,00	7.500,00	1.500,00
2/232030/810221	Leistungserlöse - Essensbeitrag Schüler MS Perg Stadtzentrum	2114	3114	13		33.000,00	30.000,00	3.000,00	33.000,00	30.000,00	3.000,00
2/232030/810222	Leistungserlöse - Essensbeitrag Schüler MS Perg Schulzentrum	2114	3114	13		10.000,00	8.000,00	2.000,00	10.000,00	8.000,00	2.000,00
2/232030/810224	Leistungserlöse - Essensbeitrag Schüler Polytechn. Schule	2114	3114	13		2.700,00	3.700,00	-1.000,00	2.700,00	3.700,00	-1.000,00
2/232030/810299	Leistungserlöse - Essensbeitrag Erwachsene	2114	3114	13		10.000,00	9.000,00	1.000,00	10.000,00	9.000,00	1.000,00
2/232030/817000	Erträge aus der Auflösung von sonstigen Rückstellungen	2117				0,00	0,00	0,00	0,00	0,00	0,00
2/232030/828000	Rückersätze von Aufwendungen	2116	3116	18		0,00	0,00	0,00	0,00	0,00	0,00
2/232030/829001	Sonstige Erträge - EpidemieG Vergütung f. Quarantäne	2116	3116	18		0,00	0,00	0,00	0,00	0,00	0,00
Summe Mittelaufbr.	**232030 Schülerbetreuung - Mittagstisch Mittelschule Perg Sta**					**114.700,00**	**103.200,00**	**11.500,00**	**114.700,00**	**103.200,00**	**11.500,00**

		MVAG EH	MVAG FH	VC	QU	Ergebnisvoranschlag VA 2023 inkl. NVA	Ergebnisvoranschlag VA 2023	Ergebnisvoranschlag 1. NVA	Finanzierungsvoranschlag VA 2023 inkl. NVA	Finanzierungsvoranschlag VA 2023	Finanzierungsvoranschlag 1. NVA
232030	**Schülerbetreuung - Mittagstisch Mittelschule Perg Stadtzentrum**										
Mittelverwendung (Aufwendungen, Auszahlungen)											
1/232030/042000	Betriebsausstattung		3415	2	41	0,00	0,00	0,00	4.400,00	0,00	4.400,00
1/232030/400000	GWG -Geringw.Wirtsch.güter Anlagev.	2221	3221		23	400,00	0,00	400,00	400,00	0,00	400,00
1/232030/430000	Lebensmittel - 10/20 % allg.Einkauf	2221	3221		23	60.000,00	60.000,00	0,00	60.000,00	60.000,00	0,00
1/232030/430011	Lebensmittel 10 % Gebäck, Brot	2221	3221		23	1.900,00	2.900,00	-1.000,00	1.900,00	2.900,00	-1.000,00
1/232030/454000	Reinigungsmittel	2221	3221		23	500,00	500,00	0,00	500,00	500,00	0,00
1/232030/456000	Schreib-,Zeichen- u.so. Büromittel	2221	3221		23	0,00	0,00	0,00	0,00	0,00	0,00
1/232030/458000	Mittel zur ärztlichen Betreuung und Gesundheitsvorsorge	2221	3221		23	300,00	300,00	0,00	300,00	300,00	0,00
1/232030/459000	Sonst. Verbrauchsgüter	2221	3221		23	700,00	700,00	0,00	700,00	700,00	0,00
1/232030/5	Personalkonten verdichtet	22	32			90.100,00	84.400,00	5.700,00	89.800,00	84.100,00	5.700,00
1/232030/618000	Instandh. v. sonst. Anlagen (PG 030, 042)	2224	3224		24	200,00	200,00	0,00	200,00	200,00	0,00
1/232030/680000	Planmäßige Abschreibung	2226				900,00	0,00	900,00	0,00	0,00	0,00
1/232030/695000	Wertberichtigungen zu Forderungen	2226				0,00	0,00	0,00	0,00	0,00	0,00
1/232030/700800	Miet- und Pachtaufwand	2223	3223		24	600,00	800,00	-200,00	600,00	800,00	-200,00
1/232030/720899	Verwaltungstangente Schülerausspeisung	2225	3225		24	12.600,00	11.000,00	1.600,00	12.600,00	11.000,00	1.600,00
1/232030/724000	Reisegebühren	2225	3225		24	100,00	100,00	0,00	100,00	100,00	0,00
1/232030/728000	Entg.f.sonst.Leist.	2225	3225		24	800,00	800,00	0,00	800,00	800,00	0,00
Summe Mittelverw.	**232030 Schülerbetreuung - Mittagstisch Mittelschule Perg Sta**					**169.100,00**	**161.700,00**	**7.400,00**	**172.300,00**	**161.400,00**	**10.900,00**
Saldo	**232030 Schülerbetreuung - Mittagstisch Mittelschule Perg Sta**					**-54.400,00**	**-58.500,00**	**4.100,00**	**-57.600,00**	**-58.200,00**	**600,00**
232040	**Schülerbetreuung- Mittagstisch Mittelschule Perg Schulzentrum**										
Mittelaufbringung (Erträge, Einzahlungen)											
Summe Mittelaufbr.	**232040 Schülerbetreuung- Mittagstisch Mittelschule Perg Sch**					**0,00**	**0,00**	**0,00**	**0,00**	**0,00**	**0,00**
232040	**Schülerbetreuung- Mittagstisch Mittelschule Perg Schulzentrum**										
Mittelverwendung (Aufwendungen, Auszahlungen)											
1/232040/700800	Miet- und Pachtaufwand	2223	3223		24	200,00	200,00	0,00	200,00	200,00	0,00
1/232040/720899	Verwaltungstangente Schülerausspeisung	2225	3225		24	2.300,00	2.000,00	300,00	2.300,00	2.000,00	300,00
Summe Mittelverw.	**232040 Schülerbetreuung- Mittagstisch Mittelschule Perg Sch**					**2.500,00**	**2.200,00**	**300,00**	**2.500,00**	**2.200,00**	**300,00**
Saldo	**232040 Schülerbetreuung- Mittagstisch Mittelschule Perg Sch**					**-2.500,00**	**-2.200,00**	**-300,00**	**-2.500,00**	**-2.200,00**	**-300,00**
232050	**Schülerbetreuung - Mittagstisch PTS Perg**										
Mittelaufbringung (Erträge, Einzahlungen)											
Summe Mittelaufbr.	**232050 Schülerbetreuung - Mittagstisch PTS Perg**					**0,00**	**0,00**	**0,00**	**0,00**	**0,00**	**0,00**
	232 Schülerbetreuung					**114.700,00**	**103.200,00**	**11.500,00**	**114.700,00**	**103.200,00**	**11.500,00**

		MVAG EH	MVAG FH	VC	QU	Ergebnisvoranschlag VA 2023 inkl. NVA	Ergebnisvoranschlag VA 2023	Ergebnisvoranschlag 1. NVA	Finanzierungsvoranschlag VA 2023 inkl. NVA	Finanzierungsvoranschlag VA 2023	Finanzierungsvoranschlag 1. NVA
	23 Förderung des Unterrichts					**114.700,00**	**103.200,00**	**11.500,00**	**114.700,00**	**103.200,00**	**11.500,00**
232050	**Schülerbetreuung - Mittagstisch PTS Perg**										
Mittelverwendung (Aufwendungen, Auszahlungen)											
1/232050/454000	Reinigungsmittel	2221	3221	23		500,00	500,00	0,00	500,00	500,00	0,00
1/232050/459000	Sonst. Verbrauchsgüter	2221	3221	23		100,00	0,00	100,00	100,00	0,00	100,00
1/232050/5	Personalkonten verdichtet	22	32			100,00	0,00	100,00	100,00	0,00	100,00
1/232050/618000	Instandh. v. sonst. Anlagen (PG 030, 042)	2224	3224	24		0,00	0,00	0,00	0,00	0,00	0,00
1/232050/700800	Miet- und Pachtaufwand	2223	3223	24		100,00	100,00	0,00	100,00	100,00	0,00
1/232050/720899	Verwaltungstangente Schülerausspeisung	2225	3225	24		1.700,00	1.400,00	300,00	1.700,00	1.400,00	300,00
Summe Mittelverw.	**232050 Schülerbetreuung - Mittagstisch PTS Perg**					**2.500,00**	**2.000,00**	**500,00**	**2.500,00**	**2.000,00**	**500,00**
Saldo	**232050 Schülerbetreuung - Mittagstisch PTS Perg**					**-2.500,00**	**-2.000,00**	**-500,00**	**-2.500,00**	**-2.000,00**	**-500,00**
	232 Schülerbetreuung					**238.200,00**	**224.800,00**	**13.400,00**	**241.400,00**	**224.500,00**	**16.900,00**
	23 Förderung des Unterrichts					**238.200,00**	**224.800,00**	**13.400,00**	**241.400,00**	**224.500,00**	**16.900,00**
Saldo	**232 Schülerbetreuung**					**-123.500,00**	**-121.600,00**	**-1.900,00**	**-126.700,00**	**-121.300,00**	**-5.400,00**
	23 Förderung des Unterrichts					**-123.500,00**	**-121.600,00**	**-1.900,00**	**-126.700,00**	**-121.300,00**	**-5.400,00**
24	**Vorschulische Erziehung**										
240	**Kindergärten**										
240000	**Kindergärten**										
Mittelaufbringung (Erträge, Einzahlungen)											
Summe Mittelaufbr.	**240000 Kindergärten**					**0,00**	**0,00**	**0,00**	**0,00**	**0,00**	**0,00**
240000	**Kindergärten**										
Mittelverwendung (Aufwendungen, Auszahlungen)											
1/240000/042000	Amts-, Betriebs- und Geschäftsausstattung		3415	2	41	0,00	0,00	0,00	3.200,00	0,00	3.200,00
1/240000/400000	Geringwertige Wirtschaftsgüter (GWG)	2221	3221	23		100,00	0,00	100,00	100,00	0,00	100,00
1/240000/430000	Lebensmittel - 10/20 % allg.Einkauf - Sommerkindergarten	2221	3221	23		0,00	0,00	0,00	0,00	0,00	0,00
1/240000/680000	Planmäßige Abschreibung	2226				300,00	0,00	300,00	0,00	0,00	0,00
1/240000/728025	Entgelte f. sonst. Leistungen - Sommerkindergarten	2225	3225	24		3.200,00	3.200,00	0,00	12.100,00	3.200,00	8.900,00
Summe Mittelverw.	**240000 Kindergärten**					**3.600,00**	**3.200,00**	**400,00**	**15.400,00**	**3.200,00**	**12.200,00**
Saldo	**240000 Kindergärten**					**-3.600,00**	**-3.200,00**	**-400,00**	**-15.400,00**	**-3.200,00**	**-12.200,00**

		MVAG EH	MVAG FH	VC	QU	Ergebnisvoranschlag VA 2023 inkl. NVA	Ergebnisvoranschlag VA 2023	Ergebnisvoranschlag 1. NVA	Finanzierungsvoranschlag VA 2023 inkl. NVA	Finanzierungsvoranschlag VA 2023	Finanzierungsvoranschlag 1. NVA
240010	**Kindergarten Friedhofstraße**										
Mittelaufbringung (Erträge, Einzahlungen)											
2/240010/811000	Miet- u. Pachtertrag - Dienstbarkeiten und Baurechte	2115	3115	14		0,00	0,00	0,00	0,00	0,00	0,00
2/240010/811100	Einn. aus Betriebskosten - Kiga Friedhofstr.	2115	3115	14		0,00	0,00	0,00	0,00	0,00	0,00
2/240010/813000	Erträge aus der Auflösung von Investitionszuschüssen (Kapitaltransfers)	2127				0,00	29.600,00	-29.600,00	0,00	0,00	0,00
2/240010/816720	Kindergartenerhaltungsbeiträge	2114	3114	13		0,00	0,00	0,00	0,00	0,00	0,00
2/240010/828000	Rückersätze von Aufwendungen	2116	3116	18		0,00	0,00	0,00	0,00	0,00	0,00
Summe Mittelaufbr.	**240010 Kindergarten Friedhofstraße**					**0,00**	**29.600,00**	**-29.600,00**	**0,00**	**0,00**	**0,00**

		MVAG EH	MVAG FH	VC	QU	Ergebnisvoranschlag VA 2023 inkl. NVA	Ergebnisvoranschlag VA 2023	Ergebnisvoranschlag 1. NVA	Finanzierungsvoranschlag VA 2023 inkl. NVA	Finanzierungsvoranschlag VA 2023	Finanzierungsvoranschlag 1. NVA
240010	**Kindergarten Friedhofstraße**										
Mittelverwendung (Aufwendungen, Auszahlungen)											
1/240010/085000	Zur Veräußerung verfügbare Finanzinstrumente – langfristig		3650	2	60	0,00	0,00	0,00	0,00	0,00	0,00
1/240010/400000	GWG -Geringw.Wirtsch.güter Anlagev.	2221	3221		23	0,00	0,00	0,00	0,00	0,00	0,00
1/240010/413000	Handelswaren Milch u. Kakao f. Kinder	2221	3221		23	0,00	0,00	0,00	0,00	0,00	0,00
1/240010/459000	Sonst. Verbrauchsgüter	2221	3221		23	0,00	0,00	0,00	0,00	0,00	0,00
1/240010/600000	Energiebezüge Strom	2222	3222		24	0,00	0,00	0,00	0,00	0,00	0,00
1/240010/600100	Wärme	2222	3222		24	0,00	0,00	0,00	0,00	0,00	0,00
1/240010/613000	Instandhaltung von sonstigen Grundstückseinrichtungen	2224	3224		24	0,00	0,00	0,00	0,00	0,00	0,00
1/240010/614000	Instandh. v. Gebäuden (PG 010)	2224	3224		24	300,00	0,00	300,00	300,00	0,00	300,00
1/240010/618000	Instandh. v. sonst. Anlagen (PG 030, 042)	2224	3224		24	0,00	0,00	0,00	0,00	0,00	0,00
1/240010/670000	Versicherungen	2222	3222		24	100,00	0,00	100,00	100,00	0,00	100,00
1/240010/680000	Planmäßige Abschreibung	2226				0,00	29.800,00	-29.800,00	0,00	0,00	0,00
1/240010/699000	Verluste aus dem Abgang von Beteiligungen und aktiven Finanzinstrumenten	2245				0,00	0,00	0,00	0,00	0,00	0,00
1/240010/710000	Öffentl. Abgaben (Ausg.), ohne Geb. gem.FAG	2225	3225		24	0,00	0,00	0,00	0,00	0,00	0,00
1/240010/711000	Gebühren für die Benützung von Gemeindeeinrichtungen und Anlagen gemäß FAG (HBA)	2225	3225		24	0,00	0,00	0,00	0,00	0,00	0,00
1/240010/720199	Vergütungen Bauhofleistungen	2225	3225		24	0,00	0,00	0,00	0,00	0,00	0,00
1/240010/720299	Vergütungen Bauhof ohne Personalkosten	2225	3225		24	0,00	0,00	0,00	0,00	0,00	0,00
1/240010/720699	Vergütungen Fuhrpark	2225	3225		24	0,00	0,00	0,00	0,00	0,00	0,00
1/240010/720720	Kindergartenerhaltungsbeiträge	2225	3225		24	0,00	0,00	0,00	0,00	0,00	0,00
1/240010/728000	Entg.f.sonst.Leist.	2225	3225		24	0,00	0,00	0,00	0,00	0,00	0,00
1/240010/757000	Lfde TZ an priv.Org. o. Erwerbszw. Abgangsdeckung	2234	3234		27	0,00	0,00	0,00	0,00	0,00	0,00
Summe Mittelverw.	**240010 Kindergarten Friedhofstraße**					**400,00**	**29.800,00**	**-29.400,00**	**400,00**	**0,00**	**400,00**
Saldo	**240010 Kindergarten Friedhofstraße**					**-400,00**	**-200,00**	**-200,00**	**-400,00**	**0,00**	**-400,00**

		MVAG EH	MVAG FH	VC	QU	Ergebnisvoranschlag VA 2023 inkl. NVA	Ergebnisvoranschlag VA 2023	Ergebnisvoranschlag 1. NVA	Finanzierungsvoranschlag VA 2023 inkl. NVA	Finanzierungsvoranschlag VA 2023	Finanzierungsvoranschlag 1. NVA
240020	**Kindergarten Haydnstraße**										
Mittelaufbringung (Erträge, Einzahlungen)											
2/240020/811000	Miet- u. Pachtertrag - Gebäude Kiga	2115	3115		14	6.000,00	7.500,00	-1.500,00	6.000,00	7.500,00	-1.500,00
2/240020/811100	Einn. aus Betriebskosten - Kiga Haydnstr.	2115	3115		14	7.700,00	6.300,00	1.400,00	7.700,00	6.300,00	1.400,00
2/240020/813000	Erträge aus der Auflösung von Investitionszuschüssen (Kapitaltransfers)	2127				20.000,00	20.000,00	0,00	0,00	0,00	0,00
2/240020/816720	Kindergartenerhaltungsbeiträge	2114	3114		13	2.000,00	0,00	2.000,00	2.000,00	0,00	2.000,00
2/240020/828000	Rückersätze von Aufwendungen	2116	3116		18	220.200,00	0,00	220.200,00	220.200,00	0,00	220.200,00
2/240020/829000	Sonstige Erträge	2116	3116		18	2.200,00	0,00	2.200,00	2.200,00	0,00	2.200,00
2/240020/829001	Sonstige Erträge - EpidemieG Vergütung f. Quarantäne	2116	3116		18	0,00	0,00	0,00	0,00	0,00	0,00
Summe Mittelaufbr.	**240020 Kindergarten Haydnstraße**					**258.100,00**	**33.800,00**	**224.300,00**	**238.100,00**	**13.800,00**	**224.300,00**

		MVAG EH	MVAG FH	VC	QU	Ergebnisvoranschlag VA 2023 inkl. NVA	Ergebnisvoranschlag VA 2023	Ergebnisvoranschlag 1. NVA	Finanzierungsvoranschlag VA 2023 inkl. NVA	Finanzierungsvoranschlag VA 2023	Finanzierungsvoranschlag 1. NVA
240020	**Kindergarten Haydnstraße**										
Mittelverwendung (Aufwendungen, Auszahlungen)											
1/240020/006000	Sonstige Grundstückseinrichtungen		3412	2	40	0,00	0,00	0,00	7.000,00	7.000,00	0,00
1/240020/042000	Betriebsausstattung		3415	2	41	0,00	0,00	0,00	0,00	0,00	0,00
1/240020/085000	Zur Veräußerung verfügbare Finanzinstrumente – langfristig		3650	2	60	0,00	0,00	0,00	2.900,00	2.900,00	0,00
1/240020/400000	GWG -Geringw.Wirtsch.güter Anlagev.	2221	3221		23	500,00	1.000,00	-500,00	500,00	1.000,00	-500,00
1/240020/413000	Handelswaren Milch u. Kakao f. Kinder	2221	3221		23	1.500,00	1.500,00	0,00	1.800,00	1.500,00	300,00
1/240020/420000	Roh-, Hilfs- und Baustoffe	2221	3221		23	0,00	0,00	0,00	0,00	0,00	0,00
1/240020/454000	Reinigungsmittel	2221	3221		23	0,00	400,00	-400,00	0,00	400,00	-400,00
1/240020/455000	Chemische und sonstige artverwandte Mittel	2221	3221		23	0,00	0,00	0,00	0,00	0,00	0,00
1/240020/458000	Mittel zur ärztlichen Betreuung und Gesundheitsvorsorge	2221	3221		23	300,00	0,00	300,00	300,00	0,00	300,00
1/240020/459000	Sonst. Verbrauchsgüter	2221	3221		23	2.000,00	2.000,00	0,00	2.000,00	2.000,00	0,00
1/240020/5	Personalkonten verdichtet	22	32			0,00	0,00	0,00	0,00	0,00	0,00
1/240020/600000	Energiebezüge Strom	2222	3222		24	8.600,00	12.600,00	-4.000,00	8.600,00	12.600,00	-4.000,00
1/240020/600100	Wärme	2222	3222		24	17.200,00	21.200,00	-4.000,00	17.200,00	21.200,00	-4.000,00
1/240020/613000	Instandhaltung von sonstigen Grundstückseinrichtungen	2224	3224		24	6.000,00	16.000,00	-10.000,00	6.000,00	16.000,00	-10.000,00
1/240020/614000	Instandh. v. Gebäuden (PG 010)	2224	3224		24	39.000,00	39.000,00	0,00	39.000,00	39.000,00	0,00
1/240020/618000	Instandh. v. sonst. Anlagen (PG 030, 042)	2224	3224		24	1.500,00	1.500,00	0,00	1.500,00	1.500,00	0,00
1/240020/670000	Versicherungen	2222	3222		24	2.600,00	2.600,00	0,00	2.600,00	2.600,00	0,00
1/240020/680000	Planmäßige Abschreibung	2226				46.700,00	47.200,00	-500,00	0,00	0,00	0,00
1/240020/699000	Verluste aus dem Abgang von Beteiligungen und aktiven Finanzinstrumenten	2245				0,00	0,00	0,00	0,00	0,00	0,00
1/240020/711000	Gebühren für die Benützung von Gemeindeeinrichtungen und Anlagen gemäß FAG (HBA)	2225	3225		24	6.100,00	6.100,00	0,00	6.100,00	6.100,00	0,00
1/240020/720199	Vergütungen Bauhofleistungen	2225	3225		24	14.800,00	15.000,00	-200,00	14.800,00	15.000,00	-200,00
1/240020/720299	Vergütungen Bauhof ohne Personalkosten	2225	3225		24	1.800,00	700,00	1.100,00	1.800,00	700,00	1.100,00
1/240020/720699	Vergütungen Fuhrpark	2225	3225		24	800,00	700,00	100,00	800,00	700,00	100,00
1/240020/720720	Kindergartenerhaltungsbeiträge	2225	3225		24	6.100,00	2.500,00	3.600,00	6.100,00	2.500,00	3.600,00
1/240020/728000	Entg.f.sonst.Leist.	2225	3225		24	2.500,00	3.000,00	-500,00	2.500,00	3.000,00	-500,00
1/240020/757000	Lfde TZ an priv.Org. o. Erwerbszw.	2234	3234		27	494.100,00	448.300,00	45.800,00	494.100,00	448.300,00	45.800,00
Summe Mittelverw.	**240020 Kindergarten Haydnstraße**					**652.100,00**	**621.300,00**	**30.800,00**	**615.600,00**	**584.000,00**	**31.600,00**
Saldo	**240020 Kindergarten Haydnstraße**					**-394.000,00**	**-587.500,00**	**193.500,00**	**-377.500,00**	**-570.200,00**	**192.700,00**

		MVAG EH	MVAG FH	VC	QU	Ergebnisvoranschlag VA 2023 inkl. NVA	Ergebnisvoranschlag VA 2023	Ergebnisvoranschlag 1. NVA	Finanzierungsvoranschlag VA 2023 inkl. NVA	Finanzierungsvoranschlag VA 2023	Finanzierungsvoranschlag 1. NVA
240021	**Kindergarten Haydnstraße (Vitalwelt Machlandstr.)**										
Mittelaufbringung (Erträge, Einzahlungen)											
6/240021/829902	Sonstige Erträge	2116	3116	1	18	0,00	0,00	0,00	0,00	0,00	0,00
Summe Mittelaufbr.	**240021 Kindergarten Haydnstraße (Vitalwelt Machlandstr.)**					**0,00**	**0,00**	**0,00**	**0,00**	**0,00**	**0,00**
240021	**Kindergarten Haydnstraße (Vitalwelt Machlandstr.)**										
Mittelverwendung (Aufwendungen, Auszahlungen)											
5/240021/060001	Im Bau befindliche Grundstückseinrichtungen		3412	1	40	0,00	0,00	0,00	0,00	0,00	0,00
5/240021/061000	Im Bau befindliche Gebäude und Bauten		3413	1	40	0,00	0,00	0,00	0,00	0,00	0,00
1/240021/400000	Geringwertige Wirtschaftsgüter (GWG)	2221	3221		23	0,00	0,00	0,00	0,00	0,00	0,00
1/240021/454000	Reinigungsmittel	2221	3221		23	0,00	0,00	0,00	0,00	0,00	0,00
1/240021/600000	Energiebezüge	2222	3222		24	0,00	0,00	0,00	0,00	0,00	0,00
1/240021/613000	Instandhaltung von sonstigen Grundstückseinrichtungen	2224	3224		24	0,00	0,00	0,00	0,00	0,00	0,00
1/240021/614000	Instandhaltung von Gebäuden und Bauten	2224	3224		24	0,00	0,00	0,00	0,00	0,00	0,00
1/240021/670000	Versicherungen	2222	3222		24	800,00	800,00	0,00	1.400,00	800,00	600,00
1/240021/680000	Planmäßige Abschreibung	2226				0,00	8.000,00	-8.000,00	0,00	0,00	0,00
1/240021/720199	Kostenbeiträge (Kostenersätze) für Leistungen	2225	3225		24	0,00	0,00	0,00	0,00	0,00	0,00
1/240021/720299	Vergütungen Bauhof ohne Personalkosten	2225	3225		24	0,00	0,00	0,00	0,00	0,00	0,00
1/240021/720699	Vergütungen Fuhrpark	2225	3225		24	0,00	0,00	0,00	0,00	0,00	0,00
Summe Mittelverw.	**240021 Kindergarten Haydnstraße (Vitalwelt Machlandstr.)**					**800,00**	**8.800,00**	**-8.000,00**	**1.400,00**	**800,00**	**600,00**
Saldo	**240021 Kindergarten Haydnstraße (Vitalwelt Machlandstr.)**					**-800,00**	**-8.800,00**	**8.000,00**	**-1.400,00**	**-800,00**	**-600,00**
240022	**Kindergarten Haydnstraße Expositur Waidhoferstraße**										
Mittelaufbringung (Erträge, Einzahlungen)											
Summe Mittelaufbr.	**240022 Kindergarten Haydnstraße Expositur Waidhoferstraße**					**0,00**	**0,00**	**0,00**	**0,00**	**0,00**	**0,00**
240022	**Kindergarten Haydnstraße Expositur Waidhoferstraße**										
Mittelverwendung (Aufwendungen, Auszahlungen)											
1/240022/614000	Instandhaltung von Gebäuden und Bauten	2224	3224		24	13.500,00	0,00	13.500,00	13.500,00	0,00	13.500,00
Summe Mittelverw.	**240022 Kindergarten Haydnstraße Expositur Waidhoferstraße**					**13.500,00**	**0,00**	**13.500,00**	**13.500,00**	**0,00**	**13.500,00**
Saldo	**240022 Kindergarten Haydnstraße Expositur Waidhoferstraße**					**-13.500,00**	**0,00**	**-13.500,00**	**-13.500,00**	**0,00**	**-13.500,00**

		MVAG EH	MVAG FH	VC	QU	Ergebnisvoranschlag VA 2023 inkl. NVA	Ergebnisvoranschlag VA 2023	Ergebnisvoranschlag 1. NVA	Finanzierungsvoranschlag VA 2023 inkl. NVA	Finanzierungsvoranschlag VA 2023	Finanzierungsvoranschlag 1. NVA
240030	**Kindergarten Pergkirchen**										
Mittelaufbringung (Erträge, Einzahlungen)											
2/240030/810011	Erträge aus Leistungen	2114	3114	13		0,00	0,00	0,00	0,00	0,00	0,00
2/240030/811000	Miet- u. Pachtertrag - Dienstbarkeiten und Baurechte	2115	3115	14		2.500,00	2.500,00	0,00	2.500,00	2.500,00	0,00
2/240030/811100	Einn. aus Betriebskosten - Kiga Pergkirchen	2115	3115	14		2.600,00	2.600,00	0,00	2.600,00	2.600,00	0,00
2/240030/813000	Erträge aus der Auflösung von Investitionszuschüssen (Kapitaltransfers)	2127				14.700,00	14.700,00	0,00	0,00	0,00	0,00
2/240030/816720	Kindergartenerhaltungsbeiträge	2114	3114	13		800,00	1.300,00	-500,00	800,00	1.300,00	-500,00
2/240030/828000	Rückersätze von Aufwendungen	2116	3116	18		50.700,00	0,00	50.700,00	50.700,00	0,00	50.700,00
Summe Mittelaufbr.	**240030 Kindergarten Pergkirchen**					**71.300,00**	**21.100,00**	**50.200,00**	**56.600,00**	**6.400,00**	**50.200,00**

		MVAG EH	MVAG FH	VC	QU	Ergebnisvoranschlag VA 2023 inkl. NVA	Ergebnisvoranschlag VA 2023	Ergebnisvoranschlag 1. NVA	Finanzierungsvoranschlag VA 2023 inkl. NVA	Finanzierungsvoranschlag VA 2023	Finanzierungsvoranschlag 1. NVA
240030	**Kindergarten Pergkirchen**										
Mittelverwendung (Aufwendungen, Auszahlungen)											
1/240030/042000	Betriebsausstattung		3415	2	41	0,00	0,00	0,00	3.000,00	3.000,00	0,00
1/240030/085000	Zur Veräußerung verfügbare Finanzinstrumente – langfristig		3650	2	60	0,00	0,00	0,00	1.300,00	1.300,00	0,00
1/240030/400000	GWG -Geringw.Wirtsch.güter Anlagev.	2221	3221		23	1.000,00	1.000,00	0,00	1.000,00	1.000,00	0,00
1/240030/413000	Handelswaren Milch u. Kakao f. Kinder	2221	3221		23	1.200,00	1.000,00	200,00	1.200,00	1.000,00	200,00
1/240030/459000	Sonst. Verbrauchsgüter	2221	3221		23	1.500,00	1.500,00	0,00	1.500,00	1.500,00	0,00
1/240030/600000	Energiebezüge Strom	2222	3222		24	3.000,00	3.200,00	-200,00	3.000,00	3.200,00	-200,00
1/240030/600100	Gas	2222	3222		24	3.000,00	3.000,00	0,00	3.000,00	3.000,00	0,00
1/240030/613000	Instandhaltung von sonstigen Grundstückseinrichtungen	2224	3224		24	0,00	0,00	0,00	0,00	0,00	0,00
1/240030/614000	Instandh. v. Gebäuden (PG 010)	2224	3224		24	23.000,00	13.000,00	10.000,00	23.000,00	13.000,00	10.000,00
1/240030/618000	Instandh. v. sonst. Anlagen (PG 030, 042)	2224	3224		24	500,00	0,00	500,00	500,00	0,00	500,00
1/240030/670000	Versicherungen	2222	3222		24	700,00	700,00	0,00	700,00	700,00	0,00
1/240030/680000	Planmäßige Abschreibung	2226				41.000,00	41.100,00	-100,00	0,00	0,00	0,00
1/240030/711000	Gebühren für die Benützung von Gemeindeeinrichtungen und Anlagen gemäß FAG (HBA)	2225	3225		24	3.100,00	2.500,00	600,00	3.100,00	2.500,00	600,00
1/240030/720199	Vergütungen Bauhofleistungen	2225	3225		24	10.800,00	11.000,00	-200,00	10.800,00	11.000,00	-200,00
1/240030/720299	Vergütungen Bauhof ohne Personalkosten	2225	3225		24	1.300,00	500,00	800,00	1.300,00	500,00	800,00
1/240030/720699	Vergütungen Fuhrpark	2225	3225		24	600,00	500,00	100,00	600,00	500,00	100,00
1/240030/728000	Entg.f.sonst.Leist.	2225	3225		24	2.800,00	2.800,00	0,00	2.800,00	2.800,00	0,00
1/240030/728024	Entgelte f. sonst. Leistungen - flexible Betreuung	2225	3225		24	12.900,00	12.900,00	0,00	23.200,00	12.900,00	10.300,00
1/240030/757000	Lfde TZ an priv.Org. o. Erwerbszw. Abgangsdeckung	2234	3234		27	206.000,00	206.000,00	0,00	206.000,00	206.000,00	0,00
Summe Mittelverw.	**240030 Kindergarten Pergkirchen**					**312.400,00**	**300.700,00**	**11.700,00**	**286.000,00**	**263.900,00**	**22.100,00**
Saldo	**240030 Kindergarten Pergkirchen**					**-241.100,00**	**-279.600,00**	**38.500,00**	**-229.400,00**	**-257.500,00**	**28.100,00**
240040	**Kindergarten Integrativ**										
Mittelaufbringung (Erträge, Einzahlungen)											
2/240040/813000	Erträge aus der Auflösung von Investitionszuschüssen (Kapitaltransfers)	2127				2.000,00	2.000,00	0,00	0,00	0,00	0,00
2/240040/816720	Kindergartenerhaltungsbeiträge	2114	3114		13	0,00	0,00	0,00	0,00	0,00	0,00
Summe Mittelaufbr.	**240040 Kindergarten Integrativ**					**2.000,00**	**2.000,00**	**0,00**	**0,00**	**0,00**	**0,00**

		MVAG EH	MVAG FH	VC	QU	Ergebnisvoranschlag VA 2023 inkl. NVA	Ergebnisvoranschlag VA 2023	Ergebnisvoranschlag 1. NVA	Finanzierungsvoranschlag VA 2023 inkl. NVA	Finanzierungsvoranschlag VA 2023	Finanzierungsvoranschlag 1. NVA
240040	**Kindergarten Integrativ**										
Mittelverwendung (Aufwendungen, Auszahlungen)											
1/240040/400000	GWG -Geringw.Wirtsch.güter Anlagev.	2221	3221	23		700,00	0,00	700,00	700,00	0,00	700,00
1/240040/420000	Roh-, Hilfs- und Baustoffe	2221	3221	23		100,00	0,00	100,00	100,00	0,00	100,00
1/240040/454000	Reinigungsmittel	2221	3221	23		100,00	100,00	0,00	100,00	100,00	0,00
1/240040/459000	Sonstige Verbrauchsgüter	2221	3221	23		300,00	200,00	100,00	300,00	200,00	100,00
1/240040/613000	Instandhaltung von sonstigen Grundstückseinrichtungen	2224	3224	24		500,00	200,00	300,00	500,00	200,00	300,00
1/240040/614000	Instandh. v. Gebäuden (PG 010)	2224	3224	24		800,00	100,00	700,00	800,00	100,00	700,00
1/240040/618000	Instandh. v. sonst. Anlagen (PG 030, 042)	2224	3224	24		0,00	0,00	0,00	0,00	0,00	0,00
1/240040/670000	Versicherungen	2222	3222	24		300,00	300,00	0,00	300,00	300,00	0,00
1/240040/680000	Planmäßige Abschreibung	2226				4.500,00	4.500,00	0,00	0,00	0,00	0,00
1/240040/700000	Miet- und Pachtaufwand - Miete - Immobilien Gebäude (Küllinger)	2223	3223	24		13.400,00	13.500,00	-100,00	13.400,00	13.500,00	-100,00
1/240040/700100	Pachtzinse - Immobilien Garten+Parkplätze (Schimpl)	2223	3223	24		900,00	900,00	0,00	900,00	900,00	0,00
1/240040/700800	Betriebskosten Gebäude Kiga (Küllinger)	2223	3223	24		1.500,00	2.500,00	-1.000,00	1.500,00	2.500,00	-1.000,00
1/240040/710000	Öffentliche Abgaben, ohne Gebühren gemäß FAG	2225	3225	24		0,00	0,00	0,00	0,00	0,00	0,00
1/240040/720199	Vergütungen Bauhofleistungen	2225	3225	24		1.500,00	1.500,00	0,00	1.500,00	1.500,00	0,00
1/240040/720299	Vergütungen Bauhof ohne Personalkosten	2225	3225	24		200,00	100,00	100,00	200,00	100,00	100,00
1/240040/720699	Vergütungen Fuhrpark	2225	3225	24		100,00	100,00	0,00	100,00	100,00	0,00
1/240040/728000	Entg.f.sonst.Leist.	2225	3225	24		100,00	100,00	0,00	100,00	100,00	0,00
1/240040/757000	Lfde TZ an priv.Org. o. Erwerbszw. Abgangsdeckung	2234	3234	27		30.000,00	40.000,00	-10.000,00	30.000,00	40.000,00	-10.000,00
Summe Mittelverw.	**240040 Kindergarten Integrativ**					**55.000,00**	**64.100,00**	**-9.100,00**	**50.500,00**	**59.600,00**	**-9.100,00**
Saldo	**240040 Kindergarten Integrativ**					**-53.000,00**	**-62.100,00**	**9.100,00**	**-50.500,00**	**-59.600,00**	**9.100,00**
240050	**Kindergarten Machlandstraße**										
Mittelaufbringung (Erträge, Einzahlungen)											
2/240050/811000	Miet- und Pachtertrag	2115	3115	14		3.400,00	3.400,00	0,00	3.400,00	3.400,00	0,00
2/240050/811100	Miet- und Pachtertrag	2115	3115	14		3.200,00	3.200,00	0,00	3.200,00	3.200,00	0,00
2/240050/813000	Erträge aus der Auflösung von Investitionszuschüssen (Kapitaltransfers)	2127				18.800,00	28.000,00	-9.200,00	0,00	0,00	0,00
2/240050/816720	Kostenbeiträge (Kostenersätze) für sonstige Leistungen	2114	3114	13		2.100,00	0,00	2.100,00	2.100,00	0,00	2.100,00
Summe Mittelaufbr.	**240050 Kindergarten Machlandstraße**					**27.500,00**	**34.600,00**	**-7.100,00**	**8.700,00**	**6.600,00**	**2.100,00**

		MVAG EH	MVAG FH	VC	QU	Ergebnisvoranschlag VA 2023 inkl. NVA	Ergebnisvoranschlag VA 2023	Ergebnisvoranschlag 1. NVA	Finanzierungsvoranschlag VA 2023 inkl. NVA	Finanzierungsvoranschlag VA 2023	Finanzierungsvoranschlag 1. NVA
240050	**Kindergarten Machlandstraße**										
Mittelverwendung (Aufwendungen, Auszahlungen)											
1/240050/085000	Zur Veräußerung verfügbare Finanzinstrumente – langfristig		3650	2	60	0,00	0,00	0,00	11.200,00	14.900,00	-3.700,00
1/240050/346001	Darlehen von Kreditinstituten		3614		65	0,00	0,00	0,00	51.200,00	63.100,00	-11.900,00
1/240050/346003	Investitionsdarlehen von Finanzunternehmen		3614		65	0,00	0,00	0,00	18.000,00	12.600,00	5.400,00
1/240050/400000	Geringwertige Wirtschaftsgüter (GWG)	2221	3221		23	1.200,00	500,00	700,00	1.200,00	500,00	700,00
1/240050/413000	Handelswaren Milch u. Kakao f. Kinder	2221	3221		23	3.100,00	1.600,00	1.500,00	3.100,00	1.600,00	1.500,00
1/240050/459000	Sonstige Verbrauchsgüter	2221	3221		23	2.000,00	2.000,00	0,00	2.000,00	2.000,00	0,00
1/240050/600000	Energiebezüge	2222	3222		24	10.000,00	10.000,00	0,00	10.000,00	10.000,00	0,00
1/240050/600100	Wärme	2222	3222		24	10.000,00	20.000,00	-10.000,00	10.000,00	20.000,00	-10.000,00
1/240050/613000	Instandhaltung von sonstigen Grundstückseinrichtungen	2224	3224		24	1.000,00	1.000,00	0,00	1.000,00	1.000,00	0,00
1/240050/614000	Instandhaltung von Gebäuden und Bauten (PG 010)	2224	3224		24	1.000,00	1.000,00	0,00	1.000,00	1.000,00	0,00
1/240050/618000	Instandhaltung von sonstigen Anlagen (PG 030, 042)	2224	3224		24	500,00	500,00	0,00	500,00	500,00	0,00
1/240050/640000	Beratungskosten	2222	3222		24	0,00	0,00	0,00	0,00	0,00	0,00
1/240050/650001	Zinsen f. Finanzschulden - Inland	2241	3241		25	64.600,00	52.900,00	11.700,00	64.600,00	52.900,00	11.700,00
1/240050/650003	Zinsen für Finanzschulden in Euro	2241	3241		25	24.200,00	2.700,00	21.500,00	24.200,00	2.700,00	21.500,00
1/240050/670000	Versicherungen	2222	3222		24	2.000,00	2.000,00	0,00	2.000,00	2.000,00	0,00
1/240050/680000	Planmäßige Abschreibung	2226				91.200,00	91.200,00	0,00	0,00	0,00	0,00
1/240050/710000	Öffentliche Abgaben (Ausg.), ohne Gebühren gemäß FAG	2225	3225		24	200,00	200,00	0,00	200,00	200,00	0,00
1/240050/711000	Gebühren für die Benützung von Gemeindeeinrichtungen und Anlagen gemäß FAG	2225	3225		24	7.000,00	8.000,00	-1.000,00	7.000,00	8.000,00	-1.000,00
1/240050/720199	Vergütungen Bauhofleistungen	2225	3225		24	19.700,00	20.000,00	-300,00	19.700,00	20.000,00	-300,00
1/240050/720299	Vergütungen Bauhof ohne Personalkosten	2225	3225		24	2.400,00	1.000,00	1.400,00	2.400,00	1.000,00	1.400,00
1/240050/720699	Vergütungen Fuhrpark	2225	3225		24	1.000,00	900,00	100,00	1.000,00	900,00	100,00
1/240050/720720	Kindergartenerhaltungsbeiträge	2225	3225		24	9.500,00	3.000,00	6.500,00	12.000,00	3.000,00	9.000,00
1/240050/728000	Entgelte für sonstige Leistungen	2225	3225		24	4.000,00	4.000,00	0,00	4.000,00	4.000,00	0,00
1/240050/757000	Transfers an private Organisationen ohne Erwerbszweck	2234	3234		27	520.300,00	474.500,00	45.800,00	520.300,00	474.500,00	45.800,00
Summe Mittelverw.	**240050 Kindergarten Machlandstraße**					**774.900,00**	**697.000,00**	**77.900,00**	**766.600,00**	**696.400,00**	**70.200,00**
Saldo	**240050 Kindergarten Machlandstraße**					**-747.400,00**	**-662.400,00**	**-85.000,00**	**-757.900,00**	**-689.800,00**	**-68.100,00**

		MVAG EH	FH	VC	QU	Ergebnisvoranschlag VA 2023 inkl. NVA	VA 2023	1. NVA	Finanzierungsvoranschlag VA 2023 inkl. NVA	VA 2023	1. NVA
240051	**Kindergarten Machlandstraße Expositur Vitalwelt**										
Mittelaufbringung (Erträge, Einzahlungen)											
Summe Mittelaufbr.	**240051 Kindergarten Machlandstraße Expositur Vitalwelt**					**0,00**	**0,00**	**0,00**	**0,00**	**0,00**	**0,00**
240051	**Kindergarten Machlandstraße Expositur Vitalwelt**										
Mittelverwendung (Aufwendungen, Auszahlungen)											
1/240051/614000	Instandhaltung von Gebäuden und Bauten	2224	3224		24	8.700,00	0,00	8.700,00	8.700,00	0,00	8.700,00
1/240051/680000	Planmäßige Abschreibung	2226				8.000,00	0,00	8.000,00	0,00	0,00	0,00
Summe Mittelverw.	**240051 Kindergarten Machlandstraße Expositur Vitalwelt**					**16.700,00**	**0,00**	**16.700,00**	**8.700,00**	**0,00**	**8.700,00**
Saldo	**240051 Kindergarten Machlandstraße Expositur Vitalwelt**					**-16.700,00**	**0,00**	**-16.700,00**	**-8.700,00**	**0,00**	**-8.700,00**
240090	**Kindergarten Ausspeisung**										
Mittelaufbringung (Erträge, Einzahlungen)											
2/240090/816000	Kostenbeitr.(-ersätze) f. sonst .Leist. - LM Einkauf - Hilfswerk Oö	2114	3114		13	85.000,00	85.000,00	0,00	85.000,00	85.000,00	0,00
2/240090/817000	Erträge aus der Auflösung von sonstigen Rückstellungen	2117				1.900,00	1.900,00	0,00	0,00	0,00	0,00
Summe Mittelaufbr.	**240090 Kindergarten Ausspeisung**					**86.900,00**	**86.900,00**	**0,00**	**85.000,00**	**85.000,00**	**0,00**
240090	**Kindergarten Ausspeisung**										
Mittelverwendung (Aufwendungen, Auszahlungen)											
1/240090/085000	Zur Veräußerung verfügbare Finanzinstrumente – langfristig		3650	2	60	0,00	0,00	0,00	0,00	200,00	-200,00
1/240090/400000	GWG -Geringw.Wirtsch.güter Anlagev.	2221	3221		23	0,00	0,00	0,00	0,00	0,00	0,00
1/240090/430000	Lebensmittel - 10/20 % allg.Einkauf	2221	3221		23	35.000,00	30.000,00	5.000,00	35.400,00	30.000,00	5.400,00
1/240090/430011	Lebensmittel 10 % Gebäck, Brot	2221	3221		23	800,00	600,00	200,00	1.000,00	600,00	400,00
1/240090/454000	Reinigungsmittel	2221	3221		23	1.300,00	500,00	800,00	1.300,00	500,00	800,00
1/240090/458000	Mittel zur ärztlichen Betreuung und Gesundheitsvorsorge	2221	3221		23	100,00	100,00	0,00	100,00	100,00	0,00
1/240090/5	Personalkonten verdichtet	22	32			54.000,00	54.600,00	-600,00	53.500,00	54.100,00	-600,00
1/240090/618000	Instandh. v. sonst. Anlagen (PG 030, 042)	2224	3224		24	300,00	300,00	0,00	300,00	300,00	0,00
1/240090/680000	Planmäßige Abschreibung	2226				200,00	200,00	0,00	0,00	0,00	0,00
1/240090/724000	Reisegebühren	2225	3225		24	0,00	100,00	-100,00	0,00	100,00	-100,00
1/240090/728000	Entg.f.sonst.Leist.	2225	3225		24	400,00	400,00	0,00	400,00	400,00	0,00
Summe Mittelverw.	**240090 Kindergarten Ausspeisung**					**92.100,00**	**86.800,00**	**5.300,00**	**92.000,00**	**86.300,00**	**5.700,00**
Saldo	**240090 Kindergarten Ausspeisung**					**-5.200,00**	**100,00**	**-5.300,00**	**-7.000,00**	**-1.300,00**	**-5.700,00**

		MVAG EH	MVAG FH	VC	QU	Ergebnisvoranschlag VA 2023 inkl. NVA	Ergebnisvoranschlag VA 2023	Ergebnisvoranschlag 1. NVA	Finanzierungsvoranschlag VA 2023 inkl. NVA	Finanzierungsvoranschlag VA 2023	Finanzierungsvoranschlag 1. NVA
240210	**Kindergarten Haydnstraße Art.15a B-VG**										
Mittelaufbringung (Erträge, Einzahlungen)											
Summe Mittelaufbr.	**240210 Kindergarten Haydnstraße Art.15a B-VG**					**0,00**	**0,00**	**0,00**	**0,00**	**0,00**	**0,00**
240210	**Kindergarten Haydnstraße Art.15a B-VG**										
Mittelverwendung (Aufwendungen, Auszahlungen)											
1/240210/042000	Amts-, Betriebs- und Geschäftsausstattung		3415	2	41	0,00	0,00	0,00	0,00	0,00	0,00
Summe Mittelverw.	**240210 Kindergarten Haydnstraße Art.15a B-VG**					**0,00**	**0,00**	**0,00**	**0,00**	**0,00**	**0,00**
Saldo	**240210 Kindergarten Haydnstraße Art.15a B-VG**					**0,00**	**0,00**	**0,00**	**0,00**	**0,00**	**0,00**
240510	**Kindergarten Machlandstraße**										
Mittelaufbringung (Erträge, Einzahlungen)											
6/240510/300000	Kapitaltransfers von Bund, Bundesfonds und Bundeskammern		3331	1	33	0,00	0,00	0,00	0,00	0,00	0,00
6/240510/301000	Kapitaltransferzahlungen von Ländern und Landesfonds		3331	1	33	0,00	0,00	0,00	167.600,00	130.400,00	37.200,00
6/240510/301100	KTZ vom Land (BZ)		3331	1	33	0,00	0,00	0,00	105.900,00	105.900,00	0,00
6/240510/305000	Kapitaltransfers von Unternehmen (ohne Finanzunternehmen)		3333	1	34	0,00	0,00	0,00	0,00	0,00	0,00
6/240510/346000	Investitionsdarlehen von Kreditinstituten		3514	1	55	0,00	0,00	0,00	0,00	0,00	0,00
6/240510/346003	Investitionsdarlehen von Finanzunternehmen		3514	1	55	0,00	0,00	0,00	0,00	0,00	0,00
6/240510/802000	Veräußerungen von Gebäuden und Bauten	2116	3313	1	30	0,00	0,00	0,00	0,00	0,00	0,00
6/240510/829902	Sonstige Erträge	2116	3116	1	18	424.400,00	0,00	424.400,00	424.400,00	0,00	424.400,00
6/240510/895000	Entnahmen von allgemeinen Haushaltsrücklagen	2301		1		0,00	0,00	0,00	0,00	0,00	0,00
Summe Mittelaufbr.	**240510 Kindergarten Machlandstraße**					**424.400,00**	**0,00**	**424.400,00**	**697.900,00**	**236.300,00**	**461.600,00**

		MVAG EH	MVAG FH	VC	QU	Ergebnisvoranschlag VA 2023 inkl. NVA	Ergebnisvoranschlag VA 2023	Ergebnisvoranschlag 1. NVA	Finanzierungsvoranschlag VA 2023 inkl. NVA	Finanzierungsvoranschlag VA 2023	Finanzierungsvoranschlag 1. NVA
240510	**Kindergarten Machlandstraße**										
Mittelverwendung (Aufwendungen, Auszahlungen)											
5/240510/060000	Im Bau befindliche Grundstückseinrichtungen		3412	1	40	0,00	0,00	0,00	0,00	0,00	0,00
5/240510/061000	Im Bau befindliche Gebäude und Bauten		3413	1	40	0,00	0,00	0,00	1.270.500,00	0,00	1.270.500,00
1/240510/720199	Kostenbeiträge (Kostenersätze) für Leistungen	2225	3225		24	0,00	0,00	0,00	0,00	0,00	0,00
1/240510/720299	Kostenbeiträge (Kostenersätze) für Leistungen	2225	3225		24	0,00	0,00	0,00	0,00	0,00	0,00
1/240510/720699	Kostenbeiträge (Kostenersätze) für Leistungen	2225	3225		24	0,00	0,00	0,00	0,00	0,00	0,00
1/240510/728000	Entgelte für sonstige Leistungen	2225	3225		24	2.100,00	2.100,00	0,00	2.100,00	2.100,00	0,00
5/240510/729902	Rückführung an operative Gebarung	2225	3225	1	24	0,00	236.300,00	-236.300,00	0,00	236.300,00	-236.300,00
Summe Mittelverw.	**240510 Kindergarten Machlandstraße**					**2.100,00**	**238.400,00**	**-236.300,00**	**1.272.600,00**	**238.400,00**	**1.034.200,00**
Saldo	**240510 Kindergarten Machlandstraße**					**422.300,00**	**-238.400,00**	**660.700,00**	**-574.700,00**	**-2.100,00**	**-572.600,00**
240700	**Kindergärten - Transport**										
Mittelaufbringung (Erträge, Einzahlungen)											
2/240700/810101	Leistungserlöse (Beitrag f. Busbegleitung)	2114	3114		13	10.000,00	10.000,00	0,00	10.000,00	10.000,00	0,00
2/240700/861300	Transfers von Ländern, Landesfonds und Landeskammern - Kindergartentransport	2121	3121		15	23.000,00	21.600,00	1.400,00	23.000,00	21.600,00	1.400,00
Summe Mittelaufbr.	**240700 Kindergärten - Transport**					**33.000,00**	**31.600,00**	**1.400,00**	**33.000,00**	**31.600,00**	**1.400,00**
240700	**Kindergärten - Transport**										
Mittelverwendung (Aufwendungen, Auszahlungen)											
1/240700/621001	Personen- u. Gütertransporte Kiga Friedhofstraße	2222	3222		24	0,00	0,00	0,00	0,00	0,00	0,00
1/240700/621003	Personen- u. Gütertransporte Kiga Pergkirchen	2222	3222		24	34.000,00	34.000,00	0,00	44.300,00	34.000,00	10.300,00
1/240700/621005	Personen- u. Gütertransporte Kiga Machlandstraße neu	2222	3222		24	27.000,00	15.000,00	12.000,00	28.800,00	15.000,00	13.800,00
1/240700/757000	Lfde TZ an priv.Org. o. Erwerbszw. (PK-Ersatz f. Busbegleitung)	2234	3234		27	22.000,00	22.000,00	0,00	22.000,00	22.000,00	0,00
Summe Mittelverw.	**240700 Kindergärten - Transport**					**83.000,00**	**71.000,00**	**12.000,00**	**95.100,00**	**71.000,00**	**24.100,00**
Saldo	**240700 Kindergärten - Transport**					**-50.000,00**	**-39.400,00**	**-10.600,00**	**-62.100,00**	**-39.400,00**	**-22.700,00**

		MVAG EH	MVAG FH	VC	QU	Ergebnisvoranschlag VA 2023 inkl. NVA	Ergebnisvoranschlag VA 2023	Ergebnisvoranschlag 1. NVA	Finanzierungsvoranschlag VA 2023 inkl. NVA	Finanzierungsvoranschlag VA 2023	Finanzierungsvoranschlag 1. NVA
240810	**Krabbelstube Friedhofstraße**										
Mittelaufbringung (Erträge, Einzahlungen)											
2/240810/811000	Miet- u. Pachtertrag - Gebäude Krabbelstube	2115	3115	14		0,00	0,00	0,00	0,00	0,00	0,00
2/240810/811100	Einn. aus Betriebskosten - Krabbelstube Haydnstr.	2115	3115	14		0,00	0,00	0,00	0,00	0,00	0,00
2/240810/828000	Rückersätze von Aufwendungen	2116	3116	18		0,00	0,00	0,00	0,00	0,00	0,00
Summe Mittelaufbr.	**240810 Krabbelstube Friedhofstraße**					**0,00**	**0,00**	**0,00**	**0,00**	**0,00**	**0,00**
240810	**Krabbelstube Friedhofstraße**										
Mittelverwendung (Aufwendungen, Auszahlungen)											
1/240810/600000	Energiebezüge Strom	2222	3222	24		0,00	0,00	0,00	0,00	0,00	0,00
1/240810/600100	Wärme	2222	3222	24		0,00	0,00	0,00	0,00	0,00	0,00
1/240810/680000	Planmäßige Abschreibung	2226				0,00	3.700,00	-3.700,00	0,00	0,00	0,00
1/240810/711000	Gebühren für die Benützung von Gemeindeeinrichtungen und Anlagen gemäß FAG (HBA)	2225	3225	24		0,00	0,00	0,00	0,00	0,00	0,00
1/240810/720199	Vergütungen Bauhofleistungen	2225	3225	24		0,00	0,00	0,00	0,00	0,00	0,00
1/240810/720299	Vergütungen Bauhof ohne Personalkosten	2225	3225	24		0,00	0,00	0,00	0,00	0,00	0,00
1/240810/720699	Vergütungen Fuhrpark	2225	3225	24		0,00	0,00	0,00	0,00	0,00	0,00
1/240810/720720	Krabbelstubenerhaltungsbeiträge	2225	3225	24		0,00	0,00	0,00	600,00	0,00	600,00
1/240810/728000	Entgelte für sonstige Leistungen	2225	3225	24		0,00	0,00	0,00	0,00	0,00	0,00
1/240810/757000	Lfde TZ an priv.Org. o. Erwerbszw. Abgangsdeckung	2234	3234	27		0,00	0,00	0,00	0,00	0,00	0,00
Summe Mittelverw.	**240810 Krabbelstube Friedhofstraße**					**0,00**	**3.700,00**	**-3.700,00**	**600,00**	**0,00**	**600,00**
Saldo	**240810 Krabbelstube Friedhofstraße**					**0,00**	**-3.700,00**	**3.700,00**	**-600,00**	**0,00**	**-600,00**
240820	**Krabbelstube Haydnstraße**										
Mittelaufbringung (Erträge, Einzahlungen)											
2/240820/811000	Miet- u. Pachtertrag - Dienstbarkeiten und Baurechte	2115	3115	14		2.800,00	2.800,00	0,00	2.800,00	2.800,00	0,00
2/240820/811100	Einn. aus Betriebskosten	2115	3115	14		900,00	800,00	100,00	900,00	800,00	100,00
2/240820/813000	Erträge aus der Auflösung von Investitionszuschüssen (Kapitaltransfers)	2127				5.000,00	5.000,00	0,00	0,00	0,00	0,00
2/240820/816720	Krabbelstubenerhaltungsbeiträge	2114	3114	13		0,00	0,00	0,00	0,00	0,00	0,00
2/240820/828000	Rückersätze von Aufwendungen	2116	3116	18		76.000,00	0,00	76.000,00	76.000,00	0,00	76.000,00
6/240820/829902	Sonstige Erträge	2116	3116	1	18	0,00	0,00	0,00	0,00	0,00	0,00
Summe Mittelaufbr.	**240820 Krabbelstube Haydnstraße**					**84.700,00**	**8.600,00**	**76.100,00**	**79.700,00**	**3.600,00**	**76.100,00**

		MVAG EH	MVAG FH	VC	QU	Ergebnisvoranschlag VA 2023 inkl. NVA	Ergebnisvoranschlag VA 2023	Ergebnisvoranschlag 1. NVA	Finanzierungsvoranschlag VA 2023 inkl. NVA	Finanzierungsvoranschlag VA 2023	Finanzierungsvoranschlag 1. NVA
240820	**Krabbelstube Haydnstraße**										
Mittelverwendung (Aufwendungen, Auszahlungen)											
5/240820/061000	Im Bau befindliche Gebäude und Bauten		3413	1	40	0,00	0,00	0,00	0,00	0,00	0,00
1/240820/400000	GWG -Geringw.Wirtsch.güter Anlagev.	2221	3221		23	800,00	200,00	600,00	800,00	200,00	600,00
5/240820/400000	Geringwertige Wirtschaftsgüter (GWG)	2221	3221	1	23	0,00	0,00	0,00	0,00	0,00	0,00
1/240820/454000	Reinigungsmittel	2221	3221		23	100,00	100,00	0,00	100,00	100,00	0,00
1/240820/454030	Reinigungsmittel Krabbelstube Waidhoferstraße	2221	3221		23	0,00	0,00	0,00	0,00	0,00	0,00
1/240820/459000	Sonst. Verbrauchsgüter	2221	3221		23	1.100,00	1.100,00	0,00	1.100,00	1.100,00	0,00
1/240820/600000	Energiebezüge Strom	2222	3222		24	300,00	300,00	0,00	300,00	300,00	0,00
1/240820/600100	Wärme	2222	3222		24	900,00	800,00	100,00	900,00	800,00	100,00
1/240820/614000	Instandh. v. Gebäuden (PG 010)	2224	3224		24	2.000,00	2.000,00	0,00	2.000,00	2.000,00	0,00
1/240820/680000	Planmäßige Abschreibung	2226				11.600,00	11.600,00	0,00	0,00	0,00	0,00
1/240820/711000	Gebühren für die Benützung von Gemeindeeinrichtungen und Anlagen gemäß FAG (HBA)	2225	3225		24	500,00	400,00	100,00	500,00	400,00	100,00
1/240820/720199	Vergütungen Bauhofleistungen	2225	3225		24	1.500,00	1.500,00	0,00	1.500,00	1.500,00	0,00
1/240820/720299	Vergütungen Bauhof ohne Personalkosten	2225	3225		24	200,00	100,00	100,00	200,00	100,00	100,00
1/240820/720699	Vergütungen Fuhrpark	2225	3225		24	100,00	100,00	0,00	100,00	100,00	0,00
1/240820/720720	Krabbelstubenerhaltungsbeiträge	2225	3225		24	3.200,00	5.200,00	-2.000,00	3.200,00	5.200,00	-2.000,00
1/240820/728000	Entgelte für sonstige Leistungen	2225	3225		24	900,00	900,00	0,00	900,00	900,00	0,00
1/240820/757000	Lfde TZ an priv.Org. o. Erwerbszw. Abgangsdeckung	2234	3234		27	172.600,00	172.600,00	0,00	172.600,00	172.600,00	0,00
Summe Mittelverw.	**240820 Krabbelstube Haydnstraße**					**195.800,00**	**196.900,00**	**-1.100,00**	**184.200,00**	**185.300,00**	**-1.100,00**
Saldo	**240820 Krabbelstube Haydnstraße**					**-111.100,00**	**-188.300,00**	**77.200,00**	**-104.500,00**	**-181.700,00**	**77.200,00**
240821	**Krabbelstube Waidhoferstraße (MS Schulzentrum)**										
Mittelaufbringung (Erträge, Einzahlungen)											
6/240821/829902	Sonstige Erträge	2116	3116	1	18	0,00	0,00	0,00	0,00	0,00	0,00
Summe Mittelaufbr.	**240821 Krabbelstube Waidhoferstraße (MS Schulzentrum)**					**0,00**	**0,00**	**0,00**	**0,00**	**0,00**	**0,00**

		MVAG EH	MVAG FH	VC	QU	Ergebnisvoranschlag VA 2023 inkl. NVA	Ergebnisvoranschlag VA 2023	Ergebnisvoranschlag 1. NVA	Finanzierungsvoranschlag VA 2023 inkl. NVA	Finanzierungsvoranschlag VA 2023	Finanzierungsvoranschlag 1. NVA
240821	**Krabbelstube Waidhoferstraße (MS Schulzentrum)**										
Mittelverwendung (Aufwendungen, Auszahlungen)											
5/240821/400000	GWG -Geringw.Wirtsch.güter Anlagev.	2221	3221	1	23	0,00	0,00	0,00	0,00	0,00	0,00
1/240821/614000	Instandhaltung von Gebäuden und Bauten	2224	3224		24	0,00	0,00	0,00	0,00	0,00	0,00
1/240821/680000	Planmäßige Abschreibung	2226				5.300,00	5.300,00	0,00	0,00	0,00	0,00
1/240821/728000	Entg.f.sonst.Leist.	2225	3225		24	0,00	500,00	-500,00	0,00	500,00	-500,00
Summe Mittelverw.	**240821 Krabbelstube Waidhoferstraße (MS Schulzentrum)**					**5.300,00**	**5.800,00**	**-500,00**	**0,00**	**500,00**	**-500,00**
Saldo	**240821 Krabbelstube Waidhoferstraße (MS Schulzentrum)**					**-5.300,00**	**-5.800,00**	**500,00**	**0,00**	**-500,00**	**500,00**
240830	**Krabbelstube Machlandstraße**										
Mittelaufbringung (Erträge, Einzahlungen)											
2/240830/811000	Miet- und Pachtertrag - Gebäude Krabbelstube	2115	3115		14	1.700,00	1.700,00	0,00	1.700,00	1.700,00	0,00
2/240830/811100	Miet- und Pachtertrag	2115	3115		14	500,00	500,00	0,00	500,00	500,00	0,00
Summe Mittelaufbr.	**240830 Krabbelstube Machlandstraße**					**2.200,00**	**2.200,00**	**0,00**	**2.200,00**	**2.200,00**	**0,00**
	240 Kindergärten					**990.100,00**	**250.400,00**	**739.700,00**	**1.201.200,00**	**385.500,00**	**815.700,00**
	24 Vorschulische Erziehung					**990.100,00**	**250.400,00**	**739.700,00**	**1.201.200,00**	**385.500,00**	**815.700,00**

		MVAG EH	MVAG FH	VC	QU	Ergebnisvoranschlag VA 2023 inkl. NVA	Ergebnisvoranschlag VA 2023	Ergebnisvoranschlag 1. NVA	Finanzierungsvoranschlag VA 2023 inkl. NVA	Finanzierungsvoranschlag VA 2023	Finanzierungsvoranschlag 1. NVA
240830	**Krabbelstube Machlandstraße**										
Mittelverwendung (Aufwendungen, Auszahlungen)											
1/240830/400000	Geringwertige Wirtschaftsgüter (GWG)	2221	3221	23		400,00	0,00	400,00	400,00	0,00	400,00
1/240830/600000	Energiebezüge Strom	2222	3222	24		1.000,00	1.000,00	0,00	1.000,00	1.000,00	0,00
1/240830/600100	Energiebezüge Wärme	2222	3222	24		1.000,00	1.000,00	0,00	1.000,00	1.000,00	0,00
1/240830/614000	Instandhaltung von Gebäuden und Bauten	2224	3224	24		500,00	500,00	0,00	500,00	500,00	0,00
1/240830/711000	Gebühren für die Benützung von Gemeindeeinrichtungen und Anlagen gemäß FAG	2225	3225	24		500,00	500,00	0,00	500,00	500,00	0,00
1/240830/720199	Vergütungen Bauhofleistungen	2225	3225	24		2.000,00	2.000,00	0,00	2.000,00	2.000,00	0,00
1/240830/720299	Vergütungen Bauhof ohne Personalkosten	2225	3225	24		200,00	100,00	100,00	200,00	100,00	100,00
1/240830/720699	Kostenbeiträge (Kostenersätze) für Leistungen	2225	3225	24		100,00	100,00	0,00	100,00	100,00	0,00
1/240830/720720	Kostenbeiträge (Kostenersätze) für Leistungen	2225	3225	24		11.100,00	0,00	11.100,00	11.100,00	0,00	11.100,00
1/240830/728000	Entgelte für sonstige Leistungen	2225	3225	24		500,00	500,00	0,00	500,00	500,00	0,00
1/240830/757000	Lfde TZ an priv.Org.o.Erwerbszw.Abgangsdeckung	2234	3234	27		201.700,00	167.700,00	34.000,00	226.100,00	167.700,00	58.400,00
Summe Mittelverw.	**240830**	**Krabbelstube Machlandstraße**				**219.000,00**	**173.400,00**	**45.600,00**	**243.400,00**	**173.400,00**	**70.000,00**
Saldo	**240830**	**Krabbelstube Machlandstraße**				**-216.800,00**	**-171.200,00**	**-45.600,00**	**-241.200,00**	**-171.200,00**	**-70.000,00**
	240	**Kindergärten**				**2.426.700,00**	**2.500.900,00**	**-74.200,00**	**3.646.000,00**	**2.362.800,00**	**1.283.200,00**
	24	**Vorschulische Erziehung**				**2.426.700,00**	**2.500.900,00**	**-74.200,00**	**3.646.000,00**	**2.362.800,00**	**1.283.200,00**
Saldo	**240**	**Kindergärten**				**-1.436.600,00**	**-2.250.500,00**	**813.900,00**	**-2.444.800,00**	**-1.977.300,00**	**-467.500,00**
	24	**Vorschulische Erziehung**				**-1.436.600,00**	**-2.250.500,00**	**813.900,00**	**-2.444.800,00**	**-1.977.300,00**	**-467.500,00**
25	**Außerschulische Jugenderziehung**										
253	**Jugendverkehrserziehung**										
253010	**Jugendverkehrserziehung**										
Mittelaufbringung (Erträge, Einzahlungen)											
Summe Mittelaufbr.	**253**	**Jugendverkehrserziehung**				**0,00**	**0,00**	**0,00**	**0,00**	**0,00**	**0,00**
253010	**Jugendverkehrserziehung**										
Mittelverwendung (Aufwendungen, Auszahlungen)											
1/253010/728000	Entg.f.sonst.Leist.	2225	3225	24		0,00	200,00	-200,00	0,00	200,00	-200,00
Summe Mittelverw.	**253**	**Jugendverkehrserziehung**				**0,00**	**200,00**	**-200,00**	**0,00**	**200,00**	**-200,00**
Saldo	**253**	**Jugendverkehrserziehung**				**0,00**	**-200,00**	**200,00**	**0,00**	**-200,00**	**200,00**

		MVAG EH	MVAG FH	VC	QU	Ergebnisvoranschlag VA 2023 inkl. NVA	Ergebnisvoranschlag VA 2023	Ergebnisvoranschlag 1. NVA	Finanzierungsvoranschlag VA 2023 inkl. NVA	Finanzierungsvoranschlag VA 2023	Finanzierungsvoranschlag 1. NVA
259	**Sonstige Einrichtungen und Maßnahmen**										
259000	**Außerschul.Jugenderziehung Sonst. Einri u. Maßn.**										
Mittelaufbringung (Erträge, Einzahlungen)											
Summe Mittelaufbr.	**259000 Außerschul.Jugenderziehung Sonst. Einri u. Maßn.**					**0,00**	**0,00**	**0,00**	**0,00**	**0,00**	**0,00**
259000	**Außerschul.Jugenderziehung Sonst. Einri u. Maßn.**										
Mittelverwendung (Aufwendungen, Auszahlungen)											
1/259000/757005	Vereinsförderung (neu seit 2013) Kath.Jugend/Jungschar	2234	3234	27		1.700,00	1.700,00	0,00	1.700,00	1.700,00	0,00
Summe Mittelverw.	**259000 Außerschul.Jugenderziehung Sonst. Einri u. Maßn.**					**1.700,00**	**1.700,00**	**0,00**	**1.700,00**	**1.700,00**	**0,00**
Saldo	**259000 Außerschul.Jugenderziehung Sonst. Einri u. Maßn.**					**-1.700,00**	**-1.700,00**	**0,00**	**-1.700,00**	**-1.700,00**	**0,00**
259010	**Außerschul.Jugenderziehung Jugendtaxi**										
Mittelaufbringung (Erträge, Einzahlungen)											
2/259010/861000	Transfers von Ländern, Landesfonds und Landeskammern	2121	3121	15		0,00	0,00	0,00	0,00	0,00	0,00
Summe Mittelaufbr.	**259010 Außerschul.Jugenderziehung Jugendtaxi**					**0,00**	**0,00**	**0,00**	**0,00**	**0,00**	**0,00**
259010	**Außerschul.Jugenderziehung Jugendtaxi**										
Mittelverwendung (Aufwendungen, Auszahlungen)											
1/259010/768000	Sonstige laufende Transferzahlungen	2234	3234	27		0,00	0,00	0,00	0,00	0,00	0,00
Summe Mittelverw.	**259010 Außerschul.Jugenderziehung Jugendtaxi**					**0,00**	**0,00**	**0,00**	**0,00**	**0,00**	**0,00**
Saldo	**259010 Außerschul.Jugenderziehung Jugendtaxi**					**0,00**	**0,00**	**0,00**	**0,00**	**0,00**	**0,00**
259020	**Außerschul. Jugenderziehung Sommer-NABE**										
Mittelaufbringung (Erträge, Einzahlungen)											
2/259020/810011	Leistungserlöse VS Perg	2114	3114	13		5.400,00	5.400,00	0,00	5.400,00	5.400,00	0,00
2/259020/810211	Leistungserlöse - Essenbeitrag Schüler VS Perg	2114	3114	13		1.700,00	1.700,00	0,00	1.700,00	1.700,00	0,00
2/259020/861011	Transfers von Ländern, Landesfonds und Landeskammern	2121	3121	15		5.400,00	5.400,00	0,00	5.400,00	5.400,00	0,00
Summe Mittelaufbr.	**259020 Außerschul. Jugenderziehung Sommer-NABE**					**12.500,00**	**12.500,00**	**0,00**	**12.500,00**	**12.500,00**	**0,00**
259020	**Außerschul. Jugenderziehung Sommer-NABE**										
Mittelverwendung (Aufwendungen, Auszahlungen)											
1/259020/430000	Lebensmittel - 10/20 % allg.Einkauf	2221	3221	23		2.500,00	2.500,00	0,00	2.500,00	2.500,00	0,00
1/259020/728020	Entg.f.sonst.Leist. Diakonie	2225	3225	24		22.000,00	22.000,00	0,00	22.000,00	22.000,00	0,00
Summe Mittelverw.	**259020 Außerschul. Jugenderziehung Sommer-NABE**					**24.500,00**	**24.500,00**	**0,00**	**24.500,00**	**24.500,00**	**0,00**
Saldo	**259020 Außerschul. Jugenderziehung Sommer-NABE**					**-12.000,00**	**-12.000,00**	**0,00**	**-12.000,00**	**-12.000,00**	**0,00**

		MVAG EH	MVAG FH	VC	QU	Ergebnisvoranschlag VA 2023 inkl. NVA	Ergebnisvoranschlag VA 2023	Ergebnisvoranschlag 1. NVA	Finanzierungsvoranschlag VA 2023 inkl. NVA	Finanzierungsvoranschlag VA 2023	Finanzierungsvoranschlag 1. NVA
259110	**Jugendzentrum Waidhoferstraße**										
Mittelaufbringung (Erträge, Einzahlungen)											
Summe Mittelaufbr.	**259110 Jugendzentrum Waidhoferstraße**					**0,00**	**0,00**	**0,00**	**0,00**	**0,00**	**0,00**
	259 Sonstige Einrichtungen und Maßnahmen					**12.500,00**	**12.500,00**	**0,00**	**12.500,00**	**12.500,00**	**0,00**
	25 Außerschulische Jugenderziehung					**12.500,00**	**12.500,00**	**0,00**	**12.500,00**	**12.500,00**	**0,00**
259110	**Jugendzentrum Waidhoferstraße**										
Mittelverwendung (Aufwendungen, Auszahlungen)											
1/259110/400000	GWG -Geringw.Wirtsch.güter Anlagev.	2221	3221	23		0,00	0,00	0,00	0,00	0,00	0,00
1/259110/454000	Reinigungsmittel	2221	3221	23		400,00	400,00	0,00	400,00	400,00	0,00
1/259110/458000	Mittel zur ärztlichen Betreuung und Gesundheitsvorsorge	2221	3221	23		200,00	0,00	200,00	200,00	0,00	200,00
1/259110/459000	Sonst. Verbrauchsgüter	2221	3221	23		0,00	0,00	0,00	0,00	0,00	0,00
1/259110/5	Personalkonten verdichtet	22	32			7.400,00	7.200,00	200,00	7.400,00	7.200,00	200,00
1/259110/614000	Instandh. v. Gebäuden (PG 010)	2224	3224	24		500,00	500,00	0,00	500,00	500,00	0,00
1/259110/618000	Instandh. v. sonst. Anlagen (PG 030, 042)	2224	3224	24		100,00	0,00	100,00	100,00	0,00	100,00
1/259110/631000	Telekommunikationsdienste	2222	3222	24		300,00	300,00	0,00	300,00	300,00	0,00
1/259110/700000	Miet- und Pachtaufwand - Miete - Immobilien Gebäude (BSH)	2223	3223	24		1.600,00	1.600,00	0,00	1.600,00	1.600,00	0,00
1/259110/700503	Miete - ORF Karte	2223	3223	24		0,00	0,00	0,00	0,00	0,00	0,00
1/259110/700800	Betriebskosten Gebäude JUZ (BSH)	2223	3223	24		1.400,00	1.400,00	0,00	1.400,00	1.400,00	0,00
1/259110/720199	Vergütungen Bauhofleistungen	2225	3225	24		1.200,00	1.200,00	0,00	1.200,00	1.200,00	0,00
1/259110/720299	Vergütungen Bauhof ohne Personalkosten	2225	3225	24		100,00	100,00	0,00	100,00	100,00	0,00
1/259110/720699	Vergütungen Fuhrpark	2225	3225	24		100,00	100,00	0,00	100,00	100,00	0,00
1/259110/757000	Lfde TZ an priv.Org. o. Erwerbszw. (Zuwendung JUZ)	2234	3234	27		70.000,00	70.000,00	0,00	70.000,00	70.000,00	0,00
Summe Mittelverw.	**259110 Jugendzentrum Waidhoferstraße**					**83.300,00**	**82.800,00**	**500,00**	**83.300,00**	**82.800,00**	**500,00**
Saldo	**259110 Jugendzentrum Waidhoferstraße**					**-83.300,00**	**-82.800,00**	**-500,00**	**-83.300,00**	**-82.800,00**	**-500,00**
	259 Sonstige Einrichtungen und Maßnahmen					**109.500,00**	**109.000,00**	**500,00**	**109.500,00**	**109.000,00**	**500,00**
	25 Außerschulische Jugenderziehung					**109.500,00**	**109.200,00**	**300,00**	**109.500,00**	**109.200,00**	**300,00**
Saldo	**259 Sonstige Einrichtungen und Maßnahmen**					**-97.000,00**	**-96.500,00**	**-500,00**	**-97.000,00**	**-96.500,00**	**-500,00**
	25 Außerschulische Jugenderziehung					**-97.000,00**	**-96.700,00**	**-300,00**	**-97.000,00**	**-96.700,00**	**-300,00**

		MVAG EH	MVAG FH	VC	QU	Ergebnisvoranschlag VA 2023 inkl. NVA	Ergebnisvoranschlag VA 2023	Ergebnisvoranschlag 1. NVA	Finanzierungsvoranschlag VA 2023 inkl. NVA	Finanzierungsvoranschlag VA 2023	Finanzierungsvoranschlag 1. NVA
26	**Sport und außerschulische Leibeserziehung**										
262	**Sportplätze**										
262000	**Sportplätze/-vereine**										
Mittelaufbringung (Erträge, Einzahlungen)											
Summe Mittelaufbr.	**262 Sportplätze**					**0,00**	**0,00**	**0,00**	**0,00**	**0,00**	**0,00**
262000	**Sportplätze/-vereine**										
Mittelverwendung (Aufwendungen, Auszahlungen)											
1/262000/757000	Lfde TZ an priv.Org. o. Erwerbszw.	2234	3234		27	3.000,00	3.000,00	0,00	3.000,00	3.000,00	0,00
1/262000/757005	Vereinsförderung (neu seit 2013)	2234	3234		27	37.600,00	37.600,00	0,00	37.600,00	37.600,00	0,00
1/262000/757006	Vereinsförderung - Energiekosten	2234	3234		27	40.500,00	0,00	40.500,00	40.500,00	0,00	40.500,00
1/262000/777000	Fö Oö. Gde-Entlastungspaket aus 1/262/777	2234	3434	5	44	0,00	0,00	0,00	0,00	0,00	0,00
1/262000/777001	KTZ an priv.Org. ohne Erwerbszw Investitionsfö	2234	3434		44	20.400,00	0,00	20.400,00	20.400,00	0,00	20.400,00
Summe Mittelverw.	**262 Sportplätze**					**101.500,00**	**40.600,00**	**60.900,00**	**101.500,00**	**40.600,00**	**60.900,00**
Saldo	**262 Sportplätze**					**-101.500,00**	**-40.600,00**	**-60.900,00**	**-101.500,00**	**-40.600,00**	**-60.900,00**
263	**Turn- und Sporthallen**										
263000	**Bezirkssporthalle (BSH)**										
Mittelaufbringung (Erträge, Einzahlungen)											
Summe Mittelaufbr.	**263000 Bezirkssporthalle (BSH)**					**0,00**	**0,00**	**0,00**	**0,00**	**0,00**	**0,00**
263000	**Bezirkssporthalle (BSH)**										
Mittelverwendung (Aufwendungen, Auszahlungen)											
1/263000/614000	Instandhaltung von Gebäuden und Bauten					0,00	0,00	0,00	0,00	0,00	0,00
Summe Mittelverw.	**263000 Bezirkssporthalle (BSH)**					**0,00**	**0,00**	**0,00**	**0,00**	**0,00**	**0,00**
Saldo	**263000 Bezirkssporthalle (BSH)**					**0,00**	**0,00**	**0,00**	**0,00**	**0,00**	**0,00**

		MVAG EH	MVAG FH	VC	QU	Ergebnisvoranschlag VA 2023 inkl. NVA	Ergebnisvoranschlag VA 2023	Ergebnisvoranschlag 1. NVA	Finanzierungsvoranschlag VA 2023 inkl. NVA	Finanzierungsvoranschlag VA 2023	Finanzierungsvoranschlag 1. NVA
263010	**Bezirkssporthalle (BSH) Perg**										
Mittelaufbringung (Erträge, Einzahlungen)											
2/263010/810020	Leistungserlöse Schulen	2114	3114	13		25.000,00	33.600,00	-8.600,00	25.000,00	33.600,00	-8.600,00
2/263010/810500	Leistungserlöse Training u. Turnier	2114	3114	13		15.200,00	15.400,00	-200,00	15.200,00	15.400,00	-200,00
2/263010/811001	Miet- u. Pachtertrag - Jugendzentrum	2115	3115	14		1.500,00	1.500,00	0,00	1.500,00	1.500,00	0,00
2/263010/811002	Miet- u. Pachtertrag - Halle f. Veranstaltungen	2115	3115	14		0,00	100,00	-100,00	0,00	100,00	-100,00
2/263010/811003	Miet- u. Pachtertrag - Buffet	2115	3115	14		500,00	0,00	500,00	500,00	0,00	500,00
2/263010/811004	Miet- u. Pachtertrag - Büro	2115	3115	14		400,00	400,00	0,00	400,00	400,00	0,00
2/263010/811100	Einn. aus Betriebskosten - JUZ	2115	3115	14		1.100,00	1.100,00	0,00	1.100,00	1.100,00	0,00
2/263010/817000	Erträge aus der Auflösung von sonstigen Rückstellungen	2117				24.600,00	25.600,00	-1.000,00	0,00	0,00	0,00
2/263010/828000	Rückersätze von Aufwendungen	2116	3116	18		0,00	0,00	0,00	0,00	0,00	0,00
2/263010/829000	Sonstige Erträge	2116	3116	18		28.400,00	0,00	28.400,00	28.400,00	0,00	28.400,00
2/263010/829001	Sonstige Erträge - EpidemieG Vergütung f. Quarantäne	2116	3116	18		500,00	0,00	500,00	500,00	0,00	500,00
6/263010/829902	Sonstige Erträge	2116	3116	1	18	0,00	0,00	0,00	0,00	0,00	0,00
2/263010/860000	Transfers von Bund, Bundesfonds und Bundeskammern	2121	3121	15		0,00	0,00	0,00	0,00	0,00	0,00
2/263010/863000	Laufende Transferzahlungen von Sozialversicherungsträgern	2121	3121	15		300,00	0,00	300,00	300,00	0,00	300,00
6/263010/895000	Entnahmen von allgemeinen Haushaltsrücklagen	2301		1		0,00	0,00	0,00	0,00	0,00	0,00
Summe Mittelaufbr.	**263 Turn- und Sporthallen**					**97.500,00**	**77.700,00**	**19.800,00**	**72.900,00**	**52.100,00**	**20.800,00**

		MVAG EH	MVAG FH	VC	QU	Ergebnisvoranschlag VA 2023 inkl. NVA	Ergebnisvoranschlag VA 2023	Ergebnisvoranschlag 1. NVA	Finanzierungsvoranschlag VA 2023 inkl. NVA	Finanzierungsvoranschlag VA 2023	Finanzierungsvoranschlag 1. NVA
263010	**Bezirkssporthalle (BSH) Perg**										
Mittelverwendung (Aufwendungen, Auszahlungen)											
1/263010/042000	Betriebsausstattung		3415	2	41	0,00	0,00	0,00	0,00	4.000,00	-4.000,00
1/263010/085000	Zur Veräußerung verfügbare Finanzinstrumente – langfristig		3650	2	60	0,00	0,00	0,00	2.200,00	2.200,00	0,00
1/263010/400000	GWG -Geringw.Wirtsch.güter Anlagev.	2221	3221		23	400,00	400,00	0,00	400,00	400,00	0,00
1/263010/454000	Reinigungsmittel	2221	3221		23	1.800,00	1.100,00	700,00	1.800,00	1.100,00	700,00
1/263010/456000	Schreib-,Zeichen- u.so. Büromittel	2221	3221		23	0,00	100,00	-100,00	0,00	100,00	-100,00
1/263010/457000	Druckwerke	2221	3221		23	0,00	0,00	0,00	0,00	0,00	0,00
1/263010/458000	Mittel zur ärztlichen Betreuung und Gesundheitsvorsorge	2221	3221		23	400,00	0,00	400,00	400,00	0,00	400,00
1/263010/459000	Sonst. Verbrauchsgüter	2221	3221		23	400,00	400,00	0,00	400,00	400,00	0,00
1/263010/5	Personalkonten verdichtet	22	32			79.500,00	81.000,00	-1.500,00	79.400,00	80.900,00	-1.500,00
1/263010/600000	Energiebezüge Strom	2222	3222		24	22.600,00	15.600,00	7.000,00	22.600,00	15.600,00	7.000,00
1/263010/600100	Wärme	2222	3222		24	39.200,00	74.200,00	-35.000,00	39.200,00	74.200,00	-35.000,00
1/263010/614000	Instandh. v. Gebäuden (PG 010)	2224	3224		24	5.000,00	5.000,00	0,00	5.000,00	5.000,00	0,00
5/263010/614000	Instandhaltung von Gebäuden und Bauten	2224	3224	1	24	0,00	0,00	0,00	0,00	0,00	0,00
1/263010/618000	Instandh. v. sonst. Anlagen (PG 030, 042)	2224	3224		24	5.000,00	1.000,00	4.000,00	5.000,00	1.000,00	4.000,00
1/263010/631000	Telekommunikationsdienste	2222	3222		24	900,00	900,00	0,00	900,00	900,00	0,00
1/263010/650000	Zinsen für Finanzschulden in Euro	2241	3241		25	0,00	0,00	0,00	0,00	0,00	0,00
1/263010/670000	Versicherungen	2222	3222		24	1.500,00	1.600,00	-100,00	1.500,00	1.600,00	-100,00
1/263010/680000	Planmäßige Abschreibung	2226				5.100,00	5.700,00	-600,00	0,00	0,00	0,00
1/263010/700503	Miete - ORF Karte	2223	3223		24	0,00	0,00	0,00	0,00	0,00	0,00
1/263010/710000	Öffentl. Abgaben (Ausg.), ohne Geb. gem.FAG	2225	3225		24	100,00	100,00	0,00	100,00	100,00	0,00
1/263010/711000	Gebühren für die Benützung von Gemeindeeinrichtungen und Anlagen gemäß FAG (HBA)	2225	3225		24	4.300,00	3.300,00	1.000,00	4.300,00	3.300,00	1.000,00
1/263010/720199	Vergütungen Bauhofleistungen	2225	3225		24	9.800,00	10.000,00	-200,00	9.800,00	10.000,00	-200,00
1/263010/720299	Vergütungen Bauhof ohne Personalkosten	2225	3225		24	1.200,00	500,00	700,00	1.200,00	500,00	700,00
1/263010/720699	Vergütungen Fuhrpark	2225	3225		24	500,00	500,00	0,00	500,00	500,00	0,00
1/263010/728000	Entg.f.sonst.Leist.	2225	3225		24	900,00	1.100,00	-200,00	900,00	1.100,00	-200,00
Summe Mittelverw.	**263**	**Turn- und Sporthallen**				**178.600,00**	**202.500,00**	**-23.900,00**	**175.600,00**	**202.900,00**	**-27.300,00**
Saldo	**263**	**Turn- und Sporthallen**				**-81.100,00**	**-124.800,00**	**43.700,00**	**-102.700,00**	**-150.800,00**	**48.100,00**

		MVAG EH	FH	VC	QU	Ergebnisvoranschlag VA 2023 inkl. NVA	VA 2023	1. NVA	Finanzierungsvoranschlag VA 2023 inkl. NVA	VA 2023	1. NVA
264	**Eislaufplätze und –hallen**										
264000	**Eislaufplätze u. -hallen**										
Mittelaufbringung (Erträge, Einzahlungen)											
2/264000/813000	Erträge aus der Auflösung von Investitionszuschüssen (Kapitaltransfers)	2127				0,00	0,00	0,00	0,00	0,00	0,00
Summe Mittelaufbr.	**264 Eislaufplätze und –hallen**					**0,00**	**0,00**	**0,00**	**0,00**	**0,00**	**0,00**
264000	**Eislaufplätze u. -hallen**										
Mittelverwendung (Aufwendungen, Auszahlungen)											
1/264000/680000	Planmäßige Abschreibung	2226				0,00	0,00	0,00	0,00	0,00	0,00
1/264000/700505	Miet- und Pachtaufwand					0,00	0,00	0,00	0,00	0,00	0,00
Summe Mittelverw.	**264 Eislaufplätze und –hallen**					**0,00**	**0,00**	**0,00**	**0,00**	**0,00**	**0,00**
Saldo	**264 Eislaufplätze und –hallen**					**0,00**	**0,00**	**0,00**	**0,00**	**0,00**	**0,00**
269	**Sonstige Einrichtungen und Maßnahmen**										
269000	**Sport - Sonst. Einri. u. Maßnahmen**										
Mittelaufbringung (Erträge, Einzahlungen)											
Summe Mittelaufbr.	**269000 Sport - Sonst. Einri. u. Maßnahmen**					**0,00**	**0,00**	**0,00**	**0,00**	**0,00**	**0,00**
269000	**Sport - Sonst. Einri. u. Maßnahmen**										
Mittelverwendung (Aufwendungen, Auszahlungen)											
1/269000/680000	Planmäßige Abschreibung	2226				100,00	100,00	0,00	0,00	0,00	0,00
1/269000/757000	Lfde TZ an priv.Org. o. Erwerbszw. (Bezirkssportbeitr.-Erlass BH)	2234	3234	27		0,00	0,00	0,00	0,00	0,00	0,00
Summe Mittelverw.	**269000 Sport - Sonst. Einri. u. Maßnahmen**					**100,00**	**100,00**	**0,00**	**0,00**	**0,00**	**0,00**
Saldo	**269000 Sport - Sonst. Einri. u. Maßnahmen**					**-100,00**	**-100,00**	**0,00**	**0,00**	**0,00**	**0,00**
269010	**Sportliche Veranstaltungen - allgemein**										
Mittelaufbringung (Erträge, Einzahlungen)											
6/269010/829902	Zuw. aus lfd GT - Ansatz 2	2116	3116	1	18	66.400,00	130.000,00	-63.600,00	66.400,00	130.000,00	-63.600,00
Summe Mittelaufbr.	**269010 Sportliche Veranstaltungen - allgemein**					**66.400,00**	**130.000,00**	**-63.600,00**	**66.400,00**	**130.000,00**	**-63.600,00**

		MVAG EH	MVAG FH	VC	QU	Ergebnisvoranschlag VA 2023 inkl. NVA	Ergebnisvoranschlag VA 2023	Ergebnisvoranschlag 1. NVA	Finanzierungsvoranschlag VA 2023 inkl. NVA	Finanzierungsvoranschlag VA 2023	Finanzierungsvoranschlag 1. NVA
269010	**Sportliche Veranstaltungen - allgemein**										
Mittelverwendung (Aufwendungen, Auszahlungen)											
5/269010/060000	Im Bau befindliche Grundstückseinrichtungen		3412	1	40	0,00	0,00	0,00	66.400,00	130.000,00	-63.600,00
1/269010/413000	Handelswaren Medaillen, Pokale u. dgl.	2221	3221		23	1.200,00	2.200,00	-1.000,00	1.200,00	2.200,00	-1.000,00
1/269010/457000	Druckwerke	2221	3221		23	2.000,00	2.000,00	0,00	2.000,00	2.000,00	0,00
1/269010/600000	Energiebezüge	2222	3222		24	1.000,00	2.000,00	-1.000,00	1.000,00	2.000,00	-1.000,00
1/269010/680000	Planmäßige Abschreibung	2226				11.900,00	17.200,00	-5.300,00	0,00	0,00	0,00
1/269010/711000	Gebühren für die Benützung von Gemeindeeinrichtungen und Anlagen gemäß FAG	2225	3225		24	0,00	500,00	-500,00	0,00	500,00	-500,00
1/269010/720199	Vergütungen Bauhofleistungen	2225	3225		24	2.500,00	2.500,00	0,00	2.500,00	2.500,00	0,00
1/269010/720299	Vergütungen Bauhof ohne Personalkosten	2225	3225		24	300,00	100,00	200,00	300,00	100,00	200,00
1/269010/720699	Vergütungen Fuhrpark	2225	3225		24	100,00	100,00	0,00	100,00	100,00	0,00
1/269010/757000	Lfde TZ an priv.Org. o. Erwerbszw.	2234	3234		27	15.500,00	15.500,00	0,00	15.500,00	15.500,00	0,00
1/269010/768000	Sonstige Transfers an private Haushalte	2234	3234		27	100,00	0,00	100,00	100,00	0,00	100,00
Summe Mittelverw.	**269010 Sportliche Veranstaltungen - allgemein**					**34.600,00**	**42.100,00**	**-7.500,00**	**89.100,00**	**154.900,00**	**-65.800,00**
Saldo	**269010 Sportliche Veranstaltungen - allgemein**					**31.800,00**	**87.900,00**	**-56.100,00**	**-22.700,00**	**-24.900,00**	**2.200,00**
269020	**Sportliche VA - Sparkassen Halbmarathon**										
Mittelaufbringung (Erträge, Einzahlungen)											
Summe Mittelaufbr.	**269020 Sportliche VA - Sparkassen Halbmarathon**					**0,00**	**0,00**	**0,00**	**0,00**	**0,00**	**0,00**
269020	**Sportliche VA - Sparkassen Halbmarathon**										
Mittelverwendung (Aufwendungen, Auszahlungen)											
1/269020/757000	Lfde TZ an priv.Org. o. Erwerbszw.	2234	3234		27	0,00	0,00	0,00	0,00	0,00	0,00
Summe Mittelverw.	**269020 Sportliche VA - Sparkassen Halbmarathon**					**0,00**	**0,00**	**0,00**	**0,00**	**0,00**	**0,00**
Saldo	**269020 Sportliche VA - Sparkassen Halbmarathon**					**0,00**	**0,00**	**0,00**	**0,00**	**0,00**	**0,00**
269030	**Sportliche VA - Beach-Volleyball LM**										
Mittelaufbringung (Erträge, Einzahlungen)											
Summe Mittelaufbr.	**269030 Sportliche VA - Beach-Volleyball LM**					**0,00**	**0,00**	**0,00**	**0,00**	**0,00**	**0,00**

		MVAG EH	MVAG FH	VC	QU	Ergebnisvoranschlag VA 2023 inkl. NVA	Ergebnisvoranschlag VA 2023	Ergebnisvoranschlag 1. NVA	Finanzierungsvoranschlag VA 2023 inkl. NVA	Finanzierungsvoranschlag VA 2023	Finanzierungsvoranschlag 1. NVA
269030	**Sportliche VA - Beach-Volleyball LM**										
Mittelverwendung (Aufwendungen, Auszahlungen)											
1/269030/720199	Vergütungen Bauhofleistungen	2225	3225	24		0,00	0,00	0,00	0,00	0,00	0,00
1/269030/720299	Vergütungen Bauhof ohne Personalkosten	2225	3225	24		0,00	0,00	0,00	0,00	0,00	0,00
1/269030/720699	Vergütungen Fuhrpark	2225	3225	24		0,00	0,00	0,00	0,00	0,00	0,00
1/269030/757000	Lfde TZ an priv.Org. o. Erwerbszw.	2234	3234	27		300,00	300,00	0,00	300,00	300,00	0,00
Summe Mittelverw.	**269030 Sportliche VA - Beach-Volleyball LM**					**300,00**	**300,00**	**0,00**	**300,00**	**300,00**	**0,00**
Saldo	**269030 Sportliche VA - Beach-Volleyball LM**					**-300,00**	**-300,00**	**0,00**	**-300,00**	**-300,00**	**0,00**
269050	**Beachvolleyballplatz Freizeitanlage**										
Mittelaufbringung (Erträge, Einzahlungen)											
Summe Mittelaufbr.	**269050 Beachvolleyballplatz Freizeitanlage**					**0,00**	**0,00**	**0,00**	**0,00**	**0,00**	**0,00**
	269 Sonstige Einrichtungen und Maßnahmen					**66.400,00**	**130.000,00**	**-63.600,00**	**66.400,00**	**130.000,00**	**-63.600,00**
	26 Sport und außerschulische Leibeserziehung					**163.900,00**	**207.700,00**	**-43.800,00**	**139.300,00**	**182.100,00**	**-42.800,00**
269050	**Beachvolleyballplatz Freizeitanlage**										
Mittelverwendung (Aufwendungen, Auszahlungen)											
1/269050/050000	Sonderanlagen		3412	2	40	0,00	0,00	0,00	0,00	2.000,00	-2.000,00
1/269050/618000	Instandhaltung von sonstigen Anlagen	2224	3224	24		100,00	0,00	100,00	100,00	0,00	100,00
1/269050/711000	Gebühren für die Benützung von Gemeindeeinrichtungen und Anlagen gemäß FAG (HBA)	2225	3225	24		100,00	100,00	0,00	100,00	100,00	0,00
1/269050/728000	Entgelte für sonstige Leistungen	2225	3225	24		0,00	0,00	0,00	0,00	0,00	0,00
Summe Mittelverw.	**269050 Beachvolleyballplatz Freizeitanlage**					**200,00**	**100,00**	**100,00**	**200,00**	**2.100,00**	**-1.900,00**
Saldo	**269050 Beachvolleyballplatz Freizeitanlage**					**-200,00**	**-100,00**	**-100,00**	**-200,00**	**-2.100,00**	**1.900,00**
	269 Sonstige Einrichtungen und Maßnahmen					**35.200,00**	**42.600,00**	**-7.400,00**	**89.600,00**	**157.300,00**	**-67.700,00**
	26 Sport und außerschulische Leibeserziehung					**315.300,00**	**285.700,00**	**29.600,00**	**366.700,00**	**400.800,00**	**-34.100,00**
Saldo	**269 Sonstige Einrichtungen und Maßnahmen**					**31.200,00**	**87.400,00**	**-56.200,00**	**-23.200,00**	**-27.300,00**	**4.100,00**
	26 Sport und außerschulische Leibeserziehung					**-151.400,00**	**-78.000,00**	**-73.400,00**	**-227.400,00**	**-218.700,00**	**-8.700,00**
27	**Erwachsenenbildung**										
271	**Volksbildungswerke**										
271000	**Volksbildungswerke**										
Mittelaufbringung (Erträge, Einzahlungen)											
Summe Mittelaufbr.	**271 Volksbildungswerke**					**0,00**	**0,00**	**0,00**	**0,00**	**0,00**	**0,00**

		MVAG EH	MVAG FH	VC	QU	Ergebnisvoranschlag VA 2023 inkl. NVA	Ergebnisvoranschlag VA 2023	Ergebnisvoranschlag 1. NVA	Finanzierungsvoranschlag VA 2023 inkl. NVA	Finanzierungsvoranschlag VA 2023	Finanzierungsvoranschlag 1. NVA
271000	**Volksbildungswerke**										
Mittelverwendung (Aufwendungen, Auszahlungen)											
1/271000/757005	Vereinsförderung (neu seit 2013) KBW, VHS, Fotoklub u.dgl.	2234	3234	27		2.900,00	2.900,00	0,00	2.900,00	2.900,00	0,00
Summe Mittelverw.	**271 Volksbildungswerke**					**2.900,00**	**2.900,00**	**0,00**	**2.900,00**	**2.900,00**	**0,00**
Saldo	**271 Volksbildungswerke**					**-2.900,00**	**-2.900,00**	**0,00**	**-2.900,00**	**-2.900,00**	**0,00**
273	**Volksbüchereien**										
273010	**Stadtbibliothek**										
Mittelaufbringung (Erträge, Einzahlungen)											
2/273010/810000	Leistungserlöse Leihgebühren	2114	3114	13		11.500,00	11.500,00	0,00	11.500,00	11.500,00	0,00
2/273010/816000	Kostenbeitr.(-ersätze) f. sonst .Leist. - Spons. Biblioweb	2114	3114	13		300,00	300,00	0,00	300,00	300,00	0,00
2/273010/817000	Erträge aus der Auflösung von sonstigen Rückstellungen	2117				0,00	0,00	0,00	0,00	0,00	0,00
2/273010/829001	Sonstige Erträge - EpidemieG Vergütung f. Quarantäne	2116	3116	18		0,00	0,00	0,00	0,00	0,00	0,00
2/273010/860001	Transfers von Bund, Bundesfonds und Bundeskammern - Medienförderung BMKÖS	2121	3121	15		0,00	0,00	0,00	0,00	0,00	0,00
2/273010/861000	Transfers von Ländern, Landesfonds und Landeskammern	2121	3121	15		3.500,00	3.500,00	0,00	3.500,00	3.500,00	0,00
Summe Mittelaufbr.	**273 Volksbüchereien**					**15.300,00**	**15.300,00**	**0,00**	**15.300,00**	**15.300,00**	**0,00**
	27 Erwachsenenbildung					**15.300,00**	**15.300,00**	**0,00**	**15.300,00**	**15.300,00**	**0,00**

		MVAG EH	MVAG FH	VC	QU	Ergebnisvoranschlag VA 2023 inkl. NVA	Ergebnisvoranschlag VA 2023	Ergebnisvoranschlag 1. NVA	Finanzierungsvoranschlag VA 2023 inkl. NVA	Finanzierungsvoranschlag VA 2023	Finanzierungsvoranschlag 1. NVA
273010	**Stadtbibliothek**										
Mittelverwendung (Aufwendungen, Auszahlungen)											
1/273010/042000	Betriebsausstattung		3415	2	41	0,00	0,00	0,00	3.000,00	0,00	3.000,00
1/273010/400000	GWG -Geringw.Wirtsch.güter Anlagev.	2221	3221		23	500,00	500,00	0,00	500,00	500,00	0,00
1/273010/454000	Reinigungsmittel	2221	3221		23	300,00	300,00	0,00	300,00	300,00	0,00
1/273010/456000	Schreib-,Zeichen- u.so. Büromittel	2221	3221		23	900,00	900,00	0,00	900,00	900,00	0,00
1/273010/457000	Druckwerke	2221	3221		23	7.300,00	7.300,00	0,00	7.300,00	7.300,00	0,00
1/273010/457001	Druckwerke - Medienförderung BMKÖS	2221	3221		23	0,00	0,00	0,00	0,00	0,00	0,00
1/273010/458000	Mittel zur ärztlichen Betreuung und Gesundheitsvorsorge	2221	3221		23	200,00	0,00	200,00	200,00	0,00	200,00
1/273010/459000	Sonst. Verbrauchsgüter	2221	3221		23	0,00	0,00	0,00	0,00	0,00	0,00
1/273010/5	Personalkonten verdichtet	22	32			50.300,00	50.600,00	-300,00	49.900,00	50.200,00	-300,00
1/273010/600000	Energiebezüge Strom	2222	3222		24	1.500,00	1.500,00	0,00	1.500,00	1.500,00	0,00
1/273010/618000	Instandh. v. sonst. Anlagen (PG 030, 042)	2224	3224		24	100,00	0,00	100,00	100,00	0,00	100,00
1/273010/631000	Telekommunikationsdienste	2222	3222		24	400,00	400,00	0,00	400,00	400,00	0,00
1/273010/670000	Versicherungen	2222	3222		24	500,00	500,00	0,00	500,00	500,00	0,00
1/273010/680000	Planmäßige Abschreibung	2226				3.000,00	2.700,00	300,00	0,00	0,00	0,00
1/273010/700000	Miet- und Pachtaufwand - Miete - Immobilien Gebäude Bücherei	2223	3223		24	30.400,00	19.000,00	11.400,00	30.400,00	19.000,00	11.400,00
1/273010/700800	Betriebskosten Gebäude Bücherei	2223	3223		24	4.200,00	4.200,00	0,00	4.200,00	4.200,00	0,00
1/273010/720199	Vergütungen Bauhofleistungen	2225	3225		24	500,00	500,00	0,00	500,00	500,00	0,00
1/273010/720299	Vergütungen Bauhof ohne Personalkosten	2225	3225		24	100,00	0,00	100,00	100,00	0,00	100,00
1/273010/720699	Vergütungen Fuhrpark	2225	3225		24	0,00	0,00	0,00	0,00	0,00	0,00
1/273010/724000	Reisegebühren	2225	3225		24	100,00	100,00	0,00	100,00	100,00	0,00
1/273010/726000	Mitgliedsbeitr. an Institut. Büchereiverband Österr.	2225	3225		24	100,00	100,00	0,00	100,00	100,00	0,00
1/273010/728000	Entg.f.sonst.Leist.	2225	3225		24	400,00	200,00	200,00	400,00	200,00	200,00
1/273010/728002	Entg.f.sonst.Leist. PergCard	2225	3225		24	300,00	300,00	0,00	300,00	300,00	0,00
1/273010/728008	Entgelte für sonstige Leistungen - EDV Progr. u. dgl.	2225	3225		24	600,00	400,00	200,00	600,00	400,00	200,00
Summe Mittelverw.	**273**	**Volksbüchereien**				**101.700,00**	**89.500,00**	**12.200,00**	**101.300,00**	**86.400,00**	**14.900,00**
	27	**Erwachsenenbildung**				**104.600,00**	**92.400,00**	**12.200,00**	**104.200,00**	**89.300,00**	**14.900,00**
Saldo	**273**	**Volksbüchereien**				**-86.400,00**	**-74.200,00**	**-12.200,00**	**-86.000,00**	**-71.100,00**	**-14.900,00**
	27	**Erwachsenenbildung**				**-89.300,00**	**-77.100,00**	**-12.200,00**	**-88.900,00**	**-74.000,00**	**-14.900,00**

		MVAG EH	MVAG FH	VC	QU	Ergebnisvoranschlag VA 2023 inkl. NVA	Ergebnisvoranschlag VA 2023	Ergebnisvoranschlag 1. NVA	Finanzierungsvoranschlag VA 2023 inkl. NVA	Finanzierungsvoranschlag VA 2023	Finanzierungsvoranschlag 1. NVA
28	**Forschung und Wissenschaft**										
282	**Studienbeihilfen**										
282000	**Studienbeihilfen**										
Mittelaufbringung (Erträge, Einzahlungen)											
Summe Mittelaufbr.	**282 Studienbeihilfen**					**0,00**	**0,00**	**0,00**	**0,00**	**0,00**	**0,00**
282000	**Studienbeihilfen**										
Mittelverwendung (Aufwendungen, Auszahlungen)											
1/282000/768005	Lfde. TZ an private Haushalte Studentenfö (Semesterticket)	2234	3234	27		3.000,00	3.500,00	-500,00	3.000,00	3.500,00	-500,00
Summe Mittelverw.	**282 Studienbeihilfen**					**3.000,00**	**3.500,00**	**-500,00**	**3.000,00**	**3.500,00**	**-500,00**
Saldo	**282 Studienbeihilfen**					**-3.000,00**	**-3.500,00**	**500,00**	**-3.000,00**	**-3.500,00**	**500,00**
289	**Sonstige Einrichtungen und Maßnahmen**										
289000	**Forschung u. Wissenschaft Sonst. Einri. u. Maßn.**										
Mittelaufbringung (Erträge, Einzahlungen)											
Summe Mittelaufbr.	**289 Sonstige Einrichtungen und Maßnahmen**					**0,00**	**0,00**	**0,00**	**0,00**	**0,00**	**0,00**
	28 Forschung und Wissenschaft					**0,00**	**0,00**	**0,00**	**0,00**	**0,00**	**0,00**
	2 Unterricht, Erziehung, Sport und Wissenschaft					**2.800.300,00**	**1.850.100,00**	**950.200,00**	**2.848.500,00**	**1.668.300,00**	**1.180.200,00**
289000	**Forschung u. Wissenschaft Sonst. Einri. u. Maßn.**										
Mittelverwendung (Aufwendungen, Auszahlungen)											
1/289000/757000	Lfde TZ an priv.Org. o. Erwerbszw. (v.a. Zuw.f.Studentenheime u.dgl.)	2234	3234	27		200,00	400,00	-200,00	200,00	400,00	-200,00
Summe Mittelverw.	**289 Sonstige Einrichtungen und Maßnahmen**					**200,00**	**400,00**	**-200,00**	**200,00**	**400,00**	**-200,00**
	28 Forschung und Wissenschaft					**3.200,00**	**3.900,00**	**-700,00**	**3.200,00**	**3.900,00**	**-700,00**
	2 Unterricht, Erziehung, Sport und Wissenschaft					**6.046.800,00**	**6.060.900,00**	**-14.100,00**	**7.158.400,00**	**5.809.700,00**	**1.348.700,00**
Saldo	**289 Sonstige Einrichtungen und Maßnahmen**					**-200,00**	**-400,00**	**200,00**	**-200,00**	**-400,00**	**200,00**
	28 Forschung und Wissenschaft					**-3.200,00**	**-3.900,00**	**700,00**	**-3.200,00**	**-3.900,00**	**700,00**
	2 Unterricht, Erziehung, Sport und Wissenschaft					**-3.246.500,00**	**-4.210.800,00**	**964.300,00**	**-4.309.900,00**	**-4.141.400,00**	**-168.500,00**

		MVAG EH	MVAG FH	VC	QU	Ergebnisvoranschlag VA 2023 inkl. NVA	Ergebnisvoranschlag VA 2023	Ergebnisvoranschlag 1. NVA	Finanzierungsvoranschlag VA 2023 inkl. NVA	Finanzierungsvoranschlag VA 2023	Finanzierungsvoranschlag 1. NVA
3	**Kunst, Kultur und Kultus**										
32	**Musik und darstellende Kunst**										
320	**Ausbildung in Musik und darstellender Kunst**										
320010	**Landesmusikschule (LMS)**										
Mittelaufbringung (Erträge, Einzahlungen)											
2/320010/301000	KTZ vom Land Oö.		3331	33		0,00	0,00	0,00	5.500,00	5.500,00	0,00
2/320010/810001	Nebenerlöse Leihgeb. f. Instrumente	2114	3114	13		3.400,00	2.700,00	700,00	3.400,00	2.700,00	700,00
2/320010/811000	Miet- u. Pachtertrag - Wohnung Schulwart	2115	3115	14		3.400,00	3.300,00	100,00	3.400,00	3.300,00	100,00
2/320010/811006	Miet- u. Pachtertrag - Getränkeautomaten	2115	3115	14		100,00	100,00	0,00	100,00	100,00	0,00
2/320010/811009	Miet- und Pachtertrag - Raummiete LMS	2115	3115	14		500,00	0,00	500,00	500,00	0,00	500,00
2/320010/811100	Einn. aus Betriebskosten - Wohnung Schulwart	2115	3115	14		1.400,00	1.200,00	200,00	1.400,00	1.200,00	200,00
2/320010/813000	Erträge aus der Auflösung von Investitionszuschüssen (Kapitaltransfers)	2127				26.600,00	26.600,00	0,00	0,00	0,00	0,00
2/320010/816000	Kostenbeitr. (-ersätze) f. sonst. Leist. (Kopiergeld)	2114	3114	13		1.500,00	0,00	1.500,00	1.500,00	0,00	1.500,00
2/320010/816020	Kostenbeitr.(-ersätze) f. sonst .Leist. - DB	2114	3114	13		35.900,00	37.500,00	-1.600,00	35.900,00	37.500,00	-1.600,00
2/320010/817000	Erträge aus der Auflösung von sonstigen Rückstellungen	2117				0,00	0,00	0,00	0,00	0,00	0,00
2/320010/828000	Rückersätze von Aufwendungen	2116	3116	18		0,00	0,00	0,00	0,00	0,00	0,00
2/320010/829000	Sonstige Erträge - Instrumentenselbstbehalt	2116	3116	18		700,00	0,00	700,00	700,00	0,00	700,00
2/320010/829001	Sonstige Erträge - EpidemieG Vergütung f. Quarantäne	2116	3116	18		1.200,00	0,00	1.200,00	1.200,00	0,00	1.200,00
2/320010/829020	Sonstige Erträge (Globalbudget)	2116	3116	18		28.000,00	6.000,00	22.000,00	28.000,00	6.000,00	22.000,00
Summe Mittelaufbr.	**320010 Landesmusikschule (LMS)**					**102.700,00**	**77.400,00**	**25.300,00**	**81.600,00**	**56.300,00**	**25.300,00**

		MVAG EH	FH	VC	QU	Ergebnisvoranschlag VA 2023 inkl. NVA	VA 2023	1. NVA	Finanzierungsvoranschlag VA 2023 inkl. NVA	VA 2023	1. NVA
320010	**Landesmusikschule (LMS)**										
Mittelverwendung (Aufwendungen, Auszahlungen)											
1/320010/042000	Betriebsausstattung (v.a. Instrumente)		3415	2	41	0,00	0,00	0,00	11.000,00	16.000,00	-5.000,00
1/320010/400000	GWG -Geringw.Wirtsch.güter Anlagev.	2221	3221		23	2.000,00	0,00	2.000,00	2.000,00	0,00	2.000,00
1/320010/454000	Reinigungsmittel	2221	3221		23	200,00	0,00	200,00	200,00	0,00	200,00
1/320010/456000	Schreib-, Zeichen- und sonstige Büromittel	2221	3221		23	200,00	0,00	200,00	200,00	0,00	200,00
1/320010/457000	Druckwerke	2221	3221		23	2.200,00	0,00	2.200,00	2.200,00	0,00	2.200,00
1/320010/459000	Sonst. Verbrauchsgüter	2221	3221		23	2.500,00	0,00	2.500,00	2.500,00	0,00	2.500,00
1/320010/5	Personalkonten verdichtet	22	32			46.900,00	46.100,00	800,00	46.600,00	45.800,00	800,00
1/320010/600000	Energiebezüge	2222	3222		24	13.800,00	0,00	13.800,00	13.800,00	0,00	13.800,00
1/320010/600100	Wärme	2222	3222		24	12.000,00	0,00	12.000,00	12.000,00	0,00	12.000,00
1/320010/614000	Instandh. v. Gebäuden (PG 010)	2224	3224		24	8.500,00	3.500,00	5.000,00	8.500,00	3.500,00	5.000,00
1/320010/618000	Instandh. v. sonst. Anlagen (PG 030, 042)	2224	3224		24	5.000,00	1.000,00	4.000,00	5.000,00	1.000,00	4.000,00
1/320010/670000	Versicherungen	2222	3222		24	3.000,00	3.200,00	-200,00	3.000,00	3.200,00	-200,00
1/320010/680000	Planmäßige Abschreibung	2226				82.900,00	81.600,00	1.300,00	0,00	0,00	0,00
1/320010/700502	Miete - Mobilien, Drucker, Kopierer	2223	3223		24	900,00	0,00	900,00	900,00	0,00	900,00
1/320010/710000	Öffentl. Abgaben (Ausg.), ohne Geb. gem.FAG	2225	3225		24	0,00	0,00	0,00	0,00	0,00	0,00
1/320010/711000	Gebühren für die Benützung von Gemeindeeinrichtungen und Anlagen gemäß FAG (HBA)	2225	3225		24	1.500,00	1.500,00	0,00	1.500,00	1.500,00	0,00
1/320010/720020	Kostenbeitr.(-ersätze) f.Leist. DB	2225	3225		24	1.600,00	3.200,00	-1.600,00	1.600,00	3.200,00	-1.600,00
1/320010/720199	Vergütungen Bauhofleistungen	2225	3225		24	9.800,00	10.000,00	-200,00	9.800,00	10.000,00	-200,00
1/320010/720299	Vergütungen Bauhof ohne Personalkosten	2225	3225		24	1.200,00	500,00	700,00	1.200,00	500,00	700,00
1/320010/720699	Vergütungen Fuhrpark	2225	3225		24	500,00	500,00	0,00	500,00	500,00	0,00
1/320010/728000	Entg.f.sonst.Leist.	2225	3225		24	4.200,00	2.200,00	2.000,00	4.200,00	2.200,00	2.000,00
1/320010/754000	Lfde TZ an so.Träger öffentl.Rechts Globalbudget	2231	3231		26	0,00	62.100,00	-62.100,00	0,00	62.100,00	-62.100,00
Summe Mittelverw.	**320010 Landesmusikschule (LMS)**					**198.900,00**	**215.400,00**	**-16.500,00**	**126.700,00**	**149.500,00**	**-22.800,00**
Saldo	**320010 Landesmusikschule (LMS)**					**-96.200,00**	**-138.000,00**	**41.800,00**	**-45.100,00**	**-93.200,00**	**48.100,00**
320020	**LMS - Saalerneuerung**										
Mittelaufbringung (Erträge, Einzahlungen)											
6/320020/829903	Zuw. aus lfd GT - Ansatz 3	2116	3116	1	18	0,00	220.000,00	-220.000,00	0,00	220.000,00	-220.000,00
Summe Mittelaufbr.	**320020 LMS - Saalerneuerung**					**0,00**	**220.000,00**	**-220.000,00**	**0,00**	**220.000,00**	**-220.000,00**
	320 Ausbildung in Musik und darstellender Kunst					**102.700,00**	**297.400,00**	**-194.700,00**	**81.600,00**	**276.300,00**	**-194.700,00**

		MVAG EH	FH	VC	QU	Ergebnisvoranschlag VA 2023 inkl. NVA	VA 2023	1. NVA	Finanzierungsvoranschlag VA 2023 inkl. NVA	VA 2023	1. NVA
320020	**LMS - Saalerneuerung**										
Mittelverwendung (Aufwendungen, Auszahlungen)											
5/320020/614000	Instandhaltung von Gebäuden und Bauten	2224	3224	1	24	0,00	220.000,00	-220.000,00	0,00	220.000,00	-220.000,00
Summe Mittelverw.	**320020 LMS - Saalerneuerung**					**0,00**	**220.000,00**	**-220.000,00**	**0,00**	**220.000,00**	**-220.000,00**
Saldo	**320020 LMS - Saalerneuerung**					**0,00**	**0,00**	**0,00**	**0,00**	**0,00**	**0,00**
	320 Ausbildung in Musik und darstellender Kunst					**198.900,00**	**435.400,00**	**-236.500,00**	**126.700,00**	**369.500,00**	**-242.800,00**
Saldo	**320 Ausbildung in Musik und darstellender Kunst**					**-96.200,00**	**-138.000,00**	**41.800,00**	**-45.100,00**	**-93.200,00**	**48.100,00**
322	**Maßnahmen zur Förderung der Musikpflege**										
322000	**Maßn. zur Fö d. Musikpflege**										
Mittelaufbringung (Erträge, Einzahlungen)											
Summe Mittelaufbr.	**322000 Maßn. zur Fö d. Musikpflege**					**0,00**	**0,00**	**0,00**	**0,00**	**0,00**	**0,00**
322000	**Maßn. zur Fö d. Musikpflege**										
Mittelverwendung (Aufwendungen, Auszahlungen)											
1/322000/600000	Energiebezüge Strom	2222	3222		24	1.600,00	2.100,00	-500,00	1.600,00	2.100,00	-500,00
1/322000/720199	Vergütungen Bauhofleistungen	2225	3225		24	3.000,00	3.000,00	0,00	3.000,00	3.000,00	0,00
1/322000/720299	Vergütungen Bauhof ohne Personalkosten	2225	3225		24	400,00	100,00	300,00	400,00	100,00	300,00
1/322000/720699	Vergütungen Fuhrpark	2225	3225		24	200,00	100,00	100,00	200,00	100,00	100,00
1/322000/757000	Lfde TZ an priv.Org. o. Erwerbszw. (Bez.blasmusikverb., Neuj.konz., SBO dgl.)	2234	3234		27	2.000,00	800,00	1.200,00	2.000,00	800,00	1.200,00
1/322000/757005	Vereinsförderung (neu seit 2013) Musikvereine	2234	3234		27	22.300,00	22.300,00	0,00	22.300,00	22.300,00	0,00
1/322000/777000	KTZ an priv.Org. ohne Erwerbszw Investitionsfö	2234	3434	5	44	0,00	0,00	0,00	0,00	0,00	0,00
Summe Mittelverw.	**322000 Maßn. zur Fö d. Musikpflege**					**29.500,00**	**28.400,00**	**1.100,00**	**29.500,00**	**28.400,00**	**1.100,00**
Saldo	**322000 Maßn. zur Fö d. Musikpflege**					**-29.500,00**	**-28.400,00**	**-1.100,00**	**-29.500,00**	**-28.400,00**	**-1.100,00**

		MVAG EH	MVAG FH	VC	QU	Ergebnisvoranschlag VA 2023 inkl. NVA	Ergebnisvoranschlag VA 2023	Ergebnisvoranschlag 1. NVA	Finanzierungsvoranschlag VA 2023 inkl. NVA	Finanzierungsvoranschlag VA 2023	Finanzierungsvoranschlag 1. NVA
322010	**Musikprobenraum Pergkirchen**										
Mittelaufbringung (Erträge, Einzahlungen)											
6/322010/301100	BZ-Mittel		3331	1	33	0,00	0,00	0,00	244.400,00	0,00	244.400,00
6/322010/307000	Kapitaltransfers von privaten Haushalten und privaten Organisationen ohne Erwerbszweck und andere		3334	1	34	0,00	0,00	0,00	0,00	0,00	0,00
6/322010/346000	Investitionsdarlehen von Finanzunternehmen		3514	1	55	0,00	0,00	0,00	550.000,00	681.400,00	-131.400,00
6/322010/829903	Zuw. aus lfd GT - Ansatz 3	2116	3116	1	18	58.800,00	28.400,00	30.400,00	58.800,00	28.400,00	30.400,00
Summe Mittelaufbr.	**322 Maßnahmen zur Förderung der Musikpflege**					**58.800,00**	**28.400,00**	**30.400,00**	**853.200,00**	**709.800,00**	**143.400,00**
322010	**Musikprobenraum Pergkirchen**										
Mittelverwendung (Aufwendungen, Auszahlungen)											
5/322010/061000	Im Bau befindliche Gebäude und Bauten		3413	1	40	0,00	0,00	0,00	853.200,00	709.800,00	143.400,00
1/322010/650000	Zinsen für Finanzschulden in Euro	2241	3241		25	21.000,00	17.300,00	3.700,00	21.000,00	17.300,00	3.700,00
1/322010/700502	Miet- und Pachtaufwand EDV	2223	3223		24	0,00	200,00	-200,00	0,00	200,00	-200,00
Summe Mittelverw.	**322 Maßnahmen zur Förderung der Musikpflege**					**50.500,00**	**45.900,00**	**4.600,00**	**903.700,00**	**755.700,00**	**148.000,00**
Saldo	**322 Maßnahmen zur Förderung der Musikpflege**					**8.300,00**	**-17.500,00**	**25.800,00**	**-50.500,00**	**-45.900,00**	**-4.600,00**
324	**Maßnahmen zur Förderung der darstellenden Kunst**										
324000	**Maßn. z. Fö d. darstellenden Kunst**										
Mittelaufbringung (Erträge, Einzahlungen)											
Summe Mittelaufbr.	**324 Maßnahmen zur Förderung der darstellenden Kunst**					**0,00**	**0,00**	**0,00**	**0,00**	**0,00**	**0,00**
324000	**Maßn. z. Fö d. darstellenden Kunst**										
Mittelverwendung (Aufwendungen, Auszahlungen)											
1/324000/757005	Vereinsförderung (neu seit 2013) Theatergruppe u.dgl.	2234	3234		27	2.500,00	2.500,00	0,00	2.500,00	2.500,00	0,00
1/324000/777000	Fö aus Oö. Gdepaket aus 1/324/777001	2234	3434		44	0,00	0,00	0,00	0,00	0,00	0,00
1/324000/777001	KTZ an priv.Org. ohne Erwerbszw - Investitionsfö	2234	3434		44	66.300,00	46.300,00	20.000,00	66.300,00	46.300,00	20.000,00
Summe Mittelverw.	**324 Maßnahmen zur Förderung der darstellenden Kunst**					**68.800,00**	**48.800,00**	**20.000,00**	**68.800,00**	**48.800,00**	**20.000,00**
Saldo	**324 Maßnahmen zur Förderung der darstellenden Kunst**					**-68.800,00**	**-48.800,00**	**-20.000,00**	**-68.800,00**	**-48.800,00**	**-20.000,00**

		MVAG EH	MVAG FH	VC	QU	Ergebnisvoranschlag VA 2023 inkl. NVA	Ergebnisvoranschlag VA 2023	Ergebnisvoranschlag 1. NVA	Finanzierungsvoranschlag VA 2023 inkl. NVA	Finanzierungsvoranschlag VA 2023	Finanzierungsvoranschlag 1. NVA
329	**Sonstige Einrichtungen und Maßnahmen**										
329010	**Musik u. darst. Kunst PERGjammed**										
Mittelaufbringung (Erträge, Einzahlungen)											
Summe Mittelaufbr.	**329010 Musik u. darst. Kunst PERGjammed**					**0,00**	**0,00**	**0,00**	**0,00**	**0,00**	**0,00**
	329 Sonstige Einrichtungen und Maßnahmen					**0,00**	**0,00**	**0,00**	**0,00**	**0,00**	**0,00**
	32 Musik und darstellende Kunst					**161.500,00**	**325.800,00**	**-164.300,00**	**934.800,00**	**986.100,00**	**-51.300,00**
329010	**Musik u. darst. Kunst PERGjammed**										
Mittelverwendung (Aufwendungen, Auszahlungen)											
1/329010/457000	Druckwerke	2221	3221	23		200,00	300,00	-100,00	200,00	300,00	-100,00
1/329010/720199	Vergütungen Bauhofleistungen	2225	3225	24		1.500,00	1.500,00	0,00	1.500,00	1.500,00	0,00
1/329010/720299	Vergütungen Bauhof ohne Personalkosten	2225	3225	24		200,00	100,00	100,00	200,00	100,00	100,00
1/329010/720699	Vergütungen Fuhrpark	2225	3225	24		100,00	100,00	0,00	100,00	100,00	0,00
1/329010/728000	Entg.f.sonst.Leist.Pergsessions	2225	3225	24		3.100,00	4.300,00	-1.200,00	3.100,00	4.300,00	-1.200,00
1/329010/757000	Transfers an private Organisationen ohne Erwerbszweck	2234	3234	27		0,00	0,00	0,00	0,00	0,00	0,00
Summe Mittelverw.	**329010 Musik u. darst. Kunst PERGjammed**					**5.100,00**	**6.300,00**	**-1.200,00**	**5.100,00**	**6.300,00**	**-1.200,00**
Saldo	**329010 Musik u. darst. Kunst PERGjammed**					**-5.100,00**	**-6.300,00**	**1.200,00**	**-5.100,00**	**-6.300,00**	**1.200,00**
	329 Sonstige Einrichtungen und Maßnahmen					**5.100,00**	**6.300,00**	**-1.200,00**	**5.100,00**	**6.300,00**	**-1.200,00**
	32 Musik und darstellende Kunst					**323.300,00**	**536.400,00**	**-213.100,00**	**1.104.300,00**	**1.180.300,00**	**-76.000,00**
Saldo	**329 Sonstige Einrichtungen und Maßnahmen**					**-5.100,00**	**-6.300,00**	**1.200,00**	**-5.100,00**	**-6.300,00**	**1.200,00**
	32 Musik und darstellende Kunst					**-161.800,00**	**-210.600,00**	**48.800,00**	**-169.500,00**	**-194.200,00**	**24.700,00**
33	**Schrifttum und Sprache**										
330	**Förderung von Schrifttum und Sprache**										
330010	**PERGliest**										
Mittelaufbringung (Erträge, Einzahlungen)											
2/330010/810003	Leistungserlöse Eintritte u. freiw. Spenden	2114	3114	13		4.800,00	700,00	4.100,00	4.800,00	700,00	4.100,00
2/330010/816000	Kostenbeitr.(-ersätze) f. sonst .Leist. - Werbeeinsch.	2114	3114	13		700,00	700,00	0,00	700,00	700,00	0,00
2/330010/861000	Transfers von Ländern, Landesfonds und Landeskammern	2121	3121	15		500,00	500,00	0,00	500,00	500,00	0,00
Summe Mittelaufbr.	**330 Förderung von Schrifttum und Sprache**					**6.000,00**	**1.900,00**	**4.100,00**	**6.000,00**	**1.900,00**	**4.100,00**
	33 Schrifttum und Sprache					**6.000,00**	**1.900,00**	**4.100,00**	**6.000,00**	**1.900,00**	**4.100,00**

		MVAG EH	MVAG FH	VC	QU	Ergebnisvoranschlag VA 2023 inkl. NVA	Ergebnisvoranschlag VA 2023	Ergebnisvoranschlag 1. NVA	Finanzierungsvoranschlag VA 2023 inkl. NVA	Finanzierungsvoranschlag VA 2023	Finanzierungsvoranschlag 1. NVA
330010	**PERGliest**										
Mittelverwendung (Aufwendungen, Auszahlungen)											
1/330010/413000	Handelswaren	2221	3221	23		300,00	0,00	300,00	300,00	0,00	300,00
1/330010/457000	Druckwerke	2221	3221	23		200,00	200,00	0,00	200,00	200,00	0,00
1/330010/700000	Miet- und Pachtaufwand - Miete - Immobilien	2223	3223	24		100,00	300,00	-200,00	100,00	300,00	-200,00
1/330010/720199	Vergütungen Bauhofleistungen	2225	3225	24		1.500,00	1.500,00	0,00	1.500,00	1.500,00	0,00
1/330010/720299	Vergütungen Bauhof ohne Personalkosten	2225	3225	24		200,00	100,00	100,00	200,00	100,00	100,00
1/330010/720699	Vergütungen Fuhrpark	2225	3225	24		100,00	100,00	0,00	100,00	100,00	0,00
1/330010/728000	Entg.f.sonst.Leist.	2225	3225	24		6.300,00	5.800,00	500,00	6.300,00	5.800,00	500,00
1/330010/728008	Entgelte für sonstige Leistungen - EDV Progr. u. dgl.	2225	3225	24		100,00	100,00	0,00	100,00	100,00	0,00
Summe Mittelverw.	**330**	**Förderung von Schrifttum und Sprache**				**8.800,00**	**8.100,00**	**700,00**	**8.800,00**	**8.100,00**	**700,00**
	33	**Schrifttum und Sprache**				**8.800,00**	**8.100,00**	**700,00**	**8.800,00**	**8.100,00**	**700,00**
Saldo	**330**	**Förderung von Schrifttum und Sprache**				**-2.800,00**	**-6.200,00**	**3.400,00**	**-2.800,00**	**-6.200,00**	**3.400,00**
	33	**Schrifttum und Sprache**				**-2.800,00**	**-6.200,00**	**3.400,00**	**-2.800,00**	**-6.200,00**	**3.400,00**
36	**Heimatpflege**										
360	**Heimatmuseen**										
360010	**Heimatmuseum/Steinbrecherhaus/Ratgöbluckn**										
Mittelaufbringung (Erträge, Einzahlungen)											
2/360010/811000	Miet- u. Pachtertrag	2115	3115	14		0,00	0,00	0,00	0,00	0,00	0,00
2/360010/811100	Einn. aus Betriebskosten - Heimathaus	2115	3115	14		800,00	800,00	0,00	800,00	800,00	0,00
2/360010/813000	Erträge aus der Auflösung von Investitionszuschüssen (Kapitaltransfers)	2127				3.800,00	3.800,00	0,00	0,00	0,00	0,00
Summe Mittelaufbr.	**360**	**Heimatmuseen**				**4.600,00**	**4.600,00**	**0,00**	**800,00**	**800,00**	**0,00**

		MVAG EH	MVAG FH	VC	QU	Ergebnisvoranschlag VA 2023 inkl. NVA	Ergebnisvoranschlag VA 2023	Ergebnisvoranschlag 1. NVA	Finanzierungsvoranschlag VA 2023 inkl. NVA	Finanzierungsvoranschlag VA 2023	Finanzierungsvoranschlag 1. NVA
360010	**Heimatmuseum/Steinbrecherhaus/Ratgöbluckn**										
Mittelverwendung (Aufwendungen, Auszahlungen)											
1/360010/459000	Sonstige Verbrauchsgüter	2221	3221	23		0,00	0,00	0,00	0,00	0,00	0,00
1/360010/600000	Energiebezüge Strom	2222	3222	24		3.100,00	4.200,00	-1.100,00	3.100,00	4.200,00	-1.100,00
1/360010/600100	Wärme	2222	3222	24		4.300,00	4.300,00	0,00	4.300,00	4.300,00	0,00
1/360010/614000	Instandh. v. Gebäuden (PG 010)	2224	3224	24		16.700,00	700,00	16.000,00	16.700,00	700,00	16.000,00
1/360010/618000	Instandh. v. sonst. Anlagen (PG 030, 042)	2224	3224	24		100,00	100,00	0,00	100,00	100,00	0,00
1/360010/670000	Versicherungen	2222	3222	24		1.800,00	1.800,00	0,00	1.800,00	1.800,00	0,00
1/360010/680000	Planmäßige Abschreibung	2226				15.500,00	15.500,00	0,00	0,00	0,00	0,00
1/360010/700500	Miete - Mobilien Brandmeldeanlagen	2223	3223	24		1.100,00	1.400,00	-300,00	1.100,00	1.400,00	-300,00
1/360010/700501	Miete - Mobilien Notrufeinrichtung	2223	3223	24		1.500,00	1.500,00	0,00	1.500,00	1.500,00	0,00
1/360010/710000	Öffentl. Abgaben (Ausg.), ohne Geb. gem.FAG	2225	3225	24		100,00	100,00	0,00	100,00	100,00	0,00
1/360010/711000	Gebühren für die Benützung von Gemeindeeinrichtungen und Anlagen gemäß FAG (HBA)	2225	3225	24		500,00	400,00	100,00	500,00	400,00	100,00
1/360010/720199	Vergütungen Bauhofleistungen	2225	3225	24		1.200,00	1.200,00	0,00	1.200,00	1.200,00	0,00
1/360010/720299	Vergütungen Bauhof ohne Personalkosten	2225	3225	24		100,00	100,00	0,00	100,00	100,00	0,00
1/360010/720699	Vergütungen Fuhrpark	2225	3225	24		100,00	100,00	0,00	100,00	100,00	0,00
1/360010/726000	Mitgliedsbeitr. an Institut. Museumsland	2225	3225	24		500,00	500,00	0,00	500,00	500,00	0,00
1/360010/728000	Entg.f.sonst.Leist.	2225	3225	24		300,00	300,00	0,00	300,00	300,00	0,00
1/360010/757005	Vereinsförderung (neu seit 2013) Heimatverein	2234	3234	27		2.700,00	2.700,00	0,00	2.700,00	2.700,00	0,00
1/360010/777000	KTZ an priv.Org. ohne Erwerbszw Investitionsfö	2234	3434	44		3.500,00	0,00	3.500,00	3.500,00	0,00	3.500,00
Summe Mittelverw.	**360 Heimatmuseen**					**53.100,00**	**34.900,00**	**18.200,00**	**37.600,00**	**19.400,00**	**18.200,00**
Saldo	**360 Heimatmuseen**					**-48.500,00**	**-30.300,00**	**-18.200,00**	**-36.800,00**	**-18.600,00**	**-18.200,00**
361	**Nichtwissenschaftliche Archive**										
361000	**Nichtwissenschaftl. Archive**										
Mittelaufbringung (Erträge, Einzahlungen)											
2/361000/808000	Veräußerung von Waren - Heimatbuch	2116	3116	16		200,00	100,00	100,00	200,00	100,00	100,00
Summe Mittelaufbr.	**361 Nichtwissenschaftliche Archive**					**200,00**	**100,00**	**100,00**	**200,00**	**100,00**	**100,00**
361000	**Nichtwissenschaftl. Archive**										
Mittelverwendung (Aufwendungen, Auszahlungen)											
Summe Mittelverw.	**361 Nichtwissenschaftliche Archive**					**0,00**	**0,00**	**0,00**	**0,00**	**0,00**	**0,00**
Saldo	**361 Nichtwissenschaftliche Archive**					**200,00**	**100,00**	**100,00**	**200,00**	**100,00**	**100,00**

		MVAG EH	MVAG FH	VC	QU	Ergebnisvoranschlag VA 2023 inkl. NVA	Ergebnisvoranschlag VA 2023	Ergebnisvoranschlag 1. NVA	Finanzierungsvoranschlag VA 2023 inkl. NVA	Finanzierungsvoranschlag VA 2023	Finanzierungsvoranschlag 1. NVA
362	**Denkmalpflege**										
362000	**Denkmalpflege**										
Mittelaufbringung (Erträge, Einzahlungen)											
2/362000/860000	Transfers von Bund, Bundesfonds und Bundeskammern	2121	3121	15		0,00	1.000,00	-1.000,00	0,00	1.000,00	-1.000,00
Summe Mittelaufbr.	**362 Denkmalpflege**					**0,00**	**1.000,00**	**-1.000,00**	**0,00**	**1.000,00**	**-1.000,00**
362000	**Denkmalpflege**										
Mittelverwendung (Aufwendungen, Auszahlungen)											
1/362000/459000	Sonst. Verbrauchsgüter	2221	3221	23		100,00	0,00	100,00	100,00	0,00	100,00
1/362000/720199	Vergütungen Bauhofleistungen	2225	3225	24		1.800,00	1.800,00	0,00	1.800,00	1.800,00	0,00
1/362000/720299	Vergütungen Bauhof ohne Personalkosten	2225	3225	24		200,00	100,00	100,00	200,00	100,00	100,00
1/362000/720699	Vergütungen Fuhrpark	2225	3225	24		100,00	100,00	0,00	100,00	100,00	0,00
Summe Mittelverw.	**362 Denkmalpflege**					**2.200,00**	**2.000,00**	**200,00**	**2.200,00**	**2.000,00**	**200,00**
Saldo	**362 Denkmalpflege**					**-2.200,00**	**-1.000,00**	**-1.200,00**	**-2.200,00**	**-1.000,00**	**-1.200,00**
363	**Altstadterhaltung und Ortsbildpflege**										
363000	**Altstadterhaltung u. Ortsbildpflege**										
Mittelaufbringung (Erträge, Einzahlungen)											
Summe Mittelaufbr.	**363 Altstadterhaltung und Ortsbildpflege**					**0,00**	**0,00**	**0,00**	**0,00**	**0,00**	**0,00**
363000	**Altstadterhaltung u. Ortsbildpflege**										
Mittelverwendung (Aufwendungen, Auszahlungen)											
1/363000/618000	Instandh. v. sonst. Anlagen (PG 030, 042)	2224	3224	24		200,00	200,00	0,00	200,00	200,00	0,00
1/363000/670000	Versicherungen	2222	3222	24		500,00	500,00	0,00	500,00	500,00	0,00
1/363000/720199	Vergütungen Bauhofleistungen	2225	3225	24		3.500,00	3.600,00	-100,00	3.500,00	3.600,00	-100,00
1/363000/720299	Vergütungen Bauhof ohne Personalkosten	2225	3225	24		400,00	200,00	200,00	400,00	200,00	200,00
1/363000/720699	Vergütungen Fuhrpark	2225	3225	24		200,00	200,00	0,00	200,00	200,00	0,00
1/363000/728000	Entg.f.sonst.Leist.	2225	3225	24		600,00	600,00	0,00	600,00	600,00	0,00
1/363000/757005	Vereinsförderung (neu seit 2013)	2234	3234	27		700,00	700,00	0,00	700,00	700,00	0,00
Summe Mittelverw.	**363 Altstadterhaltung und Ortsbildpflege**					**6.100,00**	**6.000,00**	**100,00**	**6.100,00**	**6.000,00**	**100,00**
Saldo	**363 Altstadterhaltung und Ortsbildpflege**					**-6.100,00**	**-6.000,00**	**-100,00**	**-6.100,00**	**-6.000,00**	**-100,00**

		MVAG EH	MVAG FH	VC	QU	Ergebnisvoranschlag VA 2023 inkl. NVA	Ergebnisvoranschlag VA 2023	Ergebnisvoranschlag 1. NVA	Finanzierungsvoranschlag VA 2023 inkl. NVA	Finanzierungsvoranschlag VA 2023	Finanzierungsvoranschlag 1. NVA
369	**Sonstige Einrichtungen und Maßnahmen**										
369000	**Heimatpflege - Sonst.Einri u. Maßn.**										
Mittelaufbringung (Erträge, Einzahlungen)											
2/369000/813000	Erträge aus der Auflösung von Investitionszuschüssen (Kapitaltransfers)	2127				600,00	600,00	0,00	0,00	0,00	0,00
Summe Mittelaufbr.	**369000 Heimatpflege - Sonst.Einri u. Maßn.**					**600,00**	**600,00**	**0,00**	**0,00**	**0,00**	**0,00**
369000	**Heimatpflege - Sonst.Einri u. Maßn.**										
Mittelverwendung (Aufwendungen, Auszahlungen)											
1/369000/459000	Sonst. Verbrauchsgüter	2221	3221	23		500,00	100,00	400,00	500,00	100,00	400,00
1/369000/680000	Planmäßige Abschreibung	2226				11.100,00	11.100,00	0,00	0,00	0,00	0,00
1/369000/720199	Vergütungen Bauhofleistungen	2225	3225	24		4.100,00	4.200,00	-100,00	4.100,00	4.200,00	-100,00
1/369000/720299	Vergütungen Bauhof ohne Personalkosten	2225	3225	24		500,00	200,00	300,00	500,00	200,00	300,00
1/369000/720699	Vergütungen Fuhrpark	2225	3225	24		200,00	200,00	0,00	200,00	200,00	0,00
1/369000/728000	Entg.f.sonst.Leist.	2225	3225	24		0,00	200,00	-200,00	0,00	200,00	-200,00
1/369000/728001	Entg.f.sonst.Leist. Werbung, Veröffentl.	2225	3225	24		500,00	500,00	0,00	500,00	500,00	0,00
1/369000/757000	Lfde TZ an priv.Org. o. Erwerbszw.	2234	3234	27		400,00	400,00	0,00	400,00	400,00	0,00
1/369000/757005	Vereinsförderung (neu seit 2013) Faschingsgilde	2234	3234	27		1.500,00	1.500,00	0,00	1.500,00	1.500,00	0,00
Summe Mittelverw.	**369000 Heimatpflege - Sonst.Einri u. Maßn.**					**18.800,00**	**18.400,00**	**400,00**	**7.700,00**	**7.300,00**	**400,00**
Saldo	**369000 Heimatpflege - Sonst.Einri u. Maßn.**					**-18.200,00**	**-17.800,00**	**-400,00**	**-7.700,00**	**-7.300,00**	**-400,00**
369010	**50 Jahre Stadt Perg**										
Mittelaufbringung (Erträge, Einzahlungen)											
2/369010/829000	Sonstige Erträge	2116	3116	18		0,00	0,00	0,00	0,00	0,00	0,00
Summe Mittelaufbr.	**369010 50 Jahre Stadt Perg**					**0,00**	**0,00**	**0,00**	**0,00**	**0,00**	**0,00**
369010	**50 Jahre Stadt Perg**										
Mittelverwendung (Aufwendungen, Auszahlungen)											
Summe Mittelverw.	**369010 50 Jahre Stadt Perg**					**0,00**	**0,00**	**0,00**	**0,00**	**0,00**	**0,00**
Saldo	**369010 50 Jahre Stadt Perg**					**0,00**	**0,00**	**0,00**	**0,00**	**0,00**	**0,00**
369020	**Stadt-/Einhornfest**										
Mittelaufbringung (Erträge, Einzahlungen)											
2/369020/816000	Kostenbeiträge (Kostenersätze) für sonstige Leistungen	2114	3114	13		8.300,00	7.000,00	1.300,00	8.300,00	7.000,00	1.300,00
Summe Mittelaufbr.	**369020 Stadt-/Einhornfest**					**8.300,00**	**7.000,00**	**1.300,00**	**8.300,00**	**7.000,00**	**1.300,00**

		MVAG EH	MVAG FH	VC	QU	Ergebnisvoranschlag VA 2023 inkl. NVA	Ergebnisvoranschlag VA 2023	Ergebnisvoranschlag 1. NVA	Finanzierungsvoranschlag VA 2023 inkl. NVA	Finanzierungsvoranschlag VA 2023	Finanzierungsvoranschlag 1. NVA
369020	**Stadt-/Einhornfest**										
Mittelverwendung (Aufwendungen, Auszahlungen)											
1/369020/400000	GWG -Geringw.Wirtsch.güter Anlagev.	2221	3221	23		100,00	0,00	100,00	100,00	0,00	100,00
1/369020/457000	Druckwerke	2221	3221	23		1.800,00	1.300,00	500,00	1.800,00	1.300,00	500,00
1/369020/459000	Sonst. Verbrauchsgüter	2221	3221	23		200,00	200,00	0,00	200,00	200,00	0,00
1/369020/720199	Vergütungen Bauhofleistungen	2225	3225	24		5.900,00	6.000,00	-100,00	5.900,00	6.000,00	-100,00
1/369020/720299	Vergütungen Bauhof ohne Personalkosten	2225	3225	24		700,00	300,00	400,00	700,00	300,00	400,00
1/369020/720699	Vergütungen Fuhrpark	2225	3225	24		300,00	300,00	0,00	300,00	300,00	0,00
1/369020/728000	Entgelte für sonstige Leistungen	2225	3225	24		22.200,00	30.000,00	-7.800,00	22.200,00	30.000,00	-7.800,00
Summe Mittelverw.	**369020 Stadt-/Einhornfest**					**31.200,00**	**38.100,00**	**-6.900,00**	**31.200,00**	**38.100,00**	**-6.900,00**
Saldo	**369020 Stadt-/Einhornfest**					**-22.900,00**	**-31.100,00**	**8.200,00**	**-22.900,00**	**-31.100,00**	**8.200,00**
369030	**Perger Literatur- und Kulturtage**										
Mittelaufbringung (Erträge, Einzahlungen)											
2/369030/810003	Erträge aus Leistungen - freiw. Spenden	2114	3114	13		0,00	200,00	-200,00	0,00	200,00	-200,00
Summe Mittelaufbr.	**369030 Perger Literatur- und Kulturtage**					**0,00**	**200,00**	**-200,00**	**0,00**	**200,00**	**-200,00**
	369 Sonstige Einrichtungen und Maßnahmen					**8.900,00**	**7.800,00**	**1.100,00**	**8.300,00**	**7.200,00**	**1.100,00**
	36 Heimatpflege					**13.700,00**	**13.500,00**	**200,00**	**9.300,00**	**9.100,00**	**200,00**
369030	**Perger Literatur- und Kulturtage**										
Mittelverwendung (Aufwendungen, Auszahlungen)											
1/369030/457000	Druckwerke	2221	3221	23		0,00	300,00	-300,00	0,00	300,00	-300,00
1/369030/728000	Entgelte für sonstige Leistungen	2225	3225	24		0,00	700,00	-700,00	0,00	700,00	-700,00
1/369030/728001	Entgelte für sonstige Leistungen - Werbung, Veröffentl.	2225	3225	24		0,00	200,00	-200,00	0,00	200,00	-200,00
Summe Mittelverw.	**369030 Perger Literatur- und Kulturtage**					**0,00**	**1.200,00**	**-1.200,00**	**0,00**	**1.200,00**	**-1.200,00**
Saldo	**369030 Perger Literatur- und Kulturtage**					**0,00**	**-1.000,00**	**1.000,00**	**0,00**	**-1.000,00**	**1.000,00**
	369 Sonstige Einrichtungen und Maßnahmen					**50.000,00**	**57.700,00**	**-7.700,00**	**38.900,00**	**46.600,00**	**-7.700,00**
	36 Heimatpflege					**111.400,00**	**100.600,00**	**10.800,00**	**84.800,00**	**74.000,00**	**10.800,00**
Saldo	**369 Sonstige Einrichtungen und Maßnahmen**					**-41.100,00**	**-49.900,00**	**8.800,00**	**-30.600,00**	**-39.400,00**	**8.800,00**
	36 Heimatpflege					**-97.700,00**	**-87.100,00**	**-10.600,00**	**-75.500,00**	**-64.900,00**	**-10.600,00**

		MVAG EH	MVAG FH	VC	QU	Ergebnisvoranschlag VA 2023 inkl. NVA	Ergebnisvoranschlag VA 2023	Ergebnisvoranschlag 1. NVA	Finanzierungsvoranschlag VA 2023 inkl. NVA	Finanzierungsvoranschlag VA 2023	Finanzierungsvoranschlag 1. NVA
38	**Sonstige Kulturpflege**										
380	**Einrichtungen der Kulturpflege**										
380010	**KUZ Perg**										
Mittelaufbringung (Erträge, Einzahlungen)											
2/380010/811000	Miet- u. Pachtertrag - Gebäude KUZ	2115	3115	14		3.000,00	3.000,00	0,00	3.000,00	3.000,00	0,00
Summe Mittelaufbr.	**380 Einrichtungen der Kulturpflege**					**3.000,00**	**3.000,00**	**0,00**	**3.000,00**	**3.000,00**	**0,00**
380010	**KUZ Perg**										
Mittelverwendung (Aufwendungen, Auszahlungen)											
1/380010/400000	GWG -Geringw.Wirtsch.güter Anlagev.	2221	3221	23		800,00	800,00	0,00	800,00	800,00	0,00
1/380010/458000	Mittel zur ärztlichen Betreuung und Gesundheitsvorsorge	2221	3221	23		200,00	0,00	200,00	200,00	0,00	200,00
1/380010/614000	Instandh. v. Gebäuden (PG 010)	2224	3224	24		1.000,00	1.000,00	0,00	1.000,00	1.000,00	0,00
1/380010/700000	Miet- und Pachtaufwand - Miete - Immobilien KUZ (VFI)	2223	3223	24		24.200,00	22.600,00	1.600,00	24.200,00	22.600,00	1.600,00
1/380010/700100	Pachtzinse - Immobilien Kultursaal	2223	3223	24		900,00	900,00	0,00	900,00	900,00	0,00
1/380010/700800	Betriebskosten Gebäude KUZ (VFI + Verein KUZ)	2223	3223	24		6.200,00	6.200,00	0,00	6.200,00	6.200,00	0,00
1/380010/700810	Verwaltungskostenpauschale (VFI)	2223	3223	24		3.700,00	3.700,00	0,00	3.700,00	3.700,00	0,00
1/380010/720199	Vergütungen Bauhofleistungen	2225	3225	24		500,00	500,00	0,00	500,00	500,00	0,00
1/380010/720299	Vergütungen Bauhof ohne Personalkosten	2225	3225	24		100,00	0,00	100,00	100,00	0,00	100,00
1/380010/720699	Vergütungen Fuhrpark	2225	3225	24		0,00	100,00	-100,00	0,00	100,00	-100,00
1/380010/726000	Mitgliedsbeitr. an Institut. Verein Kulturzeughaus	2225	3225	24		100,00	100,00	0,00	100,00	100,00	0,00
1/380010/728000	Entg.f.sonst.Leist.	2225	3225	24		2.500,00	2.500,00	0,00	2.500,00	2.500,00	0,00
1/380010/757000	Lfde TZ an priv.Org. o. Erwerbszw. (Zuw. Verein Kultur-Zeughaus)	2234	3234	27		900,00	900,00	0,00	900,00	900,00	0,00
Summe Mittelverw.	**380 Einrichtungen der Kulturpflege**					**41.100,00**	**39.300,00**	**1.800,00**	**41.100,00**	**39.300,00**	**1.800,00**
Saldo	**380 Einrichtungen der Kulturpflege**					**-38.100,00**	**-36.300,00**	**-1.800,00**	**-38.100,00**	**-36.300,00**	**-1.800,00**
381	**Maßnahmen der Kulturpflege**										
381000	**Maßn. zur Kulturpflege**										
Mittelaufbringung (Erträge, Einzahlungen)											
Summe Mittelaufbr.	**381000 Maßn. zur Kulturpflege**					**0,00**	**0,00**	**0,00**	**0,00**	**0,00**	**0,00**

		MVAG EH	MVAG FH	VC	QU	Ergebnisvoranschlag VA 2023 inkl. NVA	Ergebnisvoranschlag VA 2023	Ergebnisvoranschlag 1. NVA	Finanzierungsvoranschlag VA 2023 inkl. NVA	Finanzierungsvoranschlag VA 2023	Finanzierungsvoranschlag 1. NVA
381000	**Maßn. zur Kulturpflege**										
Mittelverwendung (Aufwendungen, Auszahlungen)											
1/381000/600000	Energiebezüge	2222	3222	24		2.000,00	1.200,00	800,00	2.000,00	1.200,00	800,00
1/381000/720199	Vergütungen Bauhofleistungen	2225	3225	24		5.900,00	6.000,00	-100,00	5.900,00	6.000,00	-100,00
1/381000/720299	Vergütungen Bauhof ohne Personalkosten	2225	3225	24		700,00	300,00	400,00	700,00	300,00	400,00
1/381000/720699	Vergütungen Fuhrpark	2225	3225	24		300,00	300,00	0,00	300,00	300,00	0,00
1/381000/728000	Entgelte für sonstige Leistungen	2225	3225	24		1.000,00	1.000,00	0,00	1.000,00	1.000,00	0,00
1/381000/757000	Lfde TZ an prov.Org. o. Erwerbszw.	2234	3234	27		0,00	0,00	0,00	0,00	0,00	0,00
Summe Mittelverw.	**381000 Maßn. zur Kulturpflege**					**9.900,00**	**8.800,00**	**1.100,00**	**9.900,00**	**8.800,00**	**1.100,00**
Saldo	**381000 Maßn. zur Kulturpflege**					**-9.900,00**	**-8.800,00**	**-1.100,00**	**-9.900,00**	**-8.800,00**	**-1.100,00**
381010	**Festival der Regionen**										
Mittelaufbringung (Erträge, Einzahlungen)											
Summe Mittelaufbr.	**381010 Festival der Regionen**					**0,00**	**0,00**	**0,00**	**0,00**	**0,00**	**0,00**
	381 Maßnahmen der Kulturpflege					**0,00**	**0,00**	**0,00**	**0,00**	**0,00**	**0,00**
	38 Sonstige Kulturpflege					**3.000,00**	**3.000,00**	**0,00**	**3.000,00**	**3.000,00**	**0,00**
381010	**Festival der Regionen**										
Mittelverwendung (Aufwendungen, Auszahlungen)											
1/381010/728000	Entgelte für sonstige Leistungen	2225	3225	24		0,00	0,00	0,00	0,00	0,00	0,00
Summe Mittelverw.	**381010 Festival der Regionen**					**0,00**	**0,00**	**0,00**	**0,00**	**0,00**	**0,00**
Saldo	**381010 Festival der Regionen**					**0,00**	**0,00**	**0,00**	**0,00**	**0,00**	**0,00**
	381 Maßnahmen der Kulturpflege					**9.900,00**	**8.800,00**	**1.100,00**	**9.900,00**	**8.800,00**	**1.100,00**
	38 Sonstige Kulturpflege					**51.000,00**	**48.100,00**	**2.900,00**	**51.000,00**	**48.100,00**	**2.900,00**
Saldo	**381 Maßnahmen der Kulturpflege**					**-9.900,00**	**-8.800,00**	**-1.100,00**	**-9.900,00**	**-8.800,00**	**-1.100,00**
	38 Sonstige Kulturpflege					**-48.000,00**	**-45.100,00**	**-2.900,00**	**-48.000,00**	**-45.100,00**	**-2.900,00**
39	**Kultus**										
390	**Kirchliche Angelegenheiten**										
390000	**Kirchliche Angelegenheiten**										
Mittelaufbringung (Erträge, Einzahlungen)											
Summe Mittelaufbr.	**390 Kirchliche Angelegenheiten**					**0,00**	**0,00**	**0,00**	**0,00**	**0,00**	**0,00**
	39 Kultus					**0,00**	**0,00**	**0,00**	**0,00**	**0,00**	**0,00**
	3 Kunst, Kultur und Kultus					**184.200,00**	**344.200,00**	**-160.000,00**	**953.100,00**	**1.000.100,00**	**-47.000,00**

		MVAG EH	MVAG FH	VC	QU	Ergebnisvoranschlag VA 2023 inkl. NVA	Ergebnisvoranschlag VA 2023	Ergebnisvoranschlag 1. NVA	Finanzierungsvoranschlag VA 2023 inkl. NVA	Finanzierungsvoranschlag VA 2023	Finanzierungsvoranschlag 1. NVA
390000	**Kirchliche Angelegenheiten**										
Mittelverwendung (Aufwendungen, Auszahlungen)											
1/390000/726000	Mitgliedsbeiträge an Institutionen	2225	3225	24		200,00	0,00	200,00	200,00	0,00	200,00
1/390000/757000	Lfde TZ an priv.Org. o. Erwerbszw.	2234	3234	27		800,00	800,00	0,00	800,00	800,00	0,00
Summe Mittelverw.	**390 Kirchliche Angelegenheiten**					**1.000,00**	**800,00**	**200,00**	**1.000,00**	**800,00**	**200,00**
	39 Kultus					**1.000,00**	**800,00**	**200,00**	**1.000,00**	**800,00**	**200,00**
	3 Kunst, Kultur und Kultus					**495.500,00**	**694.000,00**	**-198.500,00**	**1.249.900,00**	**1.311.300,00**	**-61.400,00**
Saldo	**390 Kirchliche Angelegenheiten**					**-1.000,00**	**-800,00**	**-200,00**	**-1.000,00**	**-800,00**	**-200,00**
	39 Kultus					**-1.000,00**	**-800,00**	**-200,00**	**-1.000,00**	**-800,00**	**-200,00**
	3 Kunst, Kultur und Kultus					**-311.300,00**	**-349.800,00**	**38.500,00**	**-296.800,00**	**-311.200,00**	**14.400,00**

		MVAG EH	MVAG FH	VC	QU	Ergebnisvoranschlag VA 2023 inkl. NVA	Ergebnisvoranschlag VA 2023	Ergebnisvoranschlag 1. NVA	Finanzierungsvoranschlag VA 2023 inkl. NVA	Finanzierungsvoranschlag VA 2023	Finanzierungsvoranschlag 1. NVA
4 Soziale Wohlfahrt und Wohnbauförderung											
41	**Allgemeine öffentliche Wohlfahrt**										
413	**Maßnahmen der Behindertenhilfe**										
413000	**Maßnahmen der Behindertenhilfe**										
Mittelaufbringung (Erträge, Einzahlungen)											
Summe Mittelaufbr.	**413 Maßnahmen der Behindertenhilfe**					**0,00**	**0,00**	**0,00**	**0,00**	**0,00**	**0,00**
413000	**Maßnahmen der Behindertenhilfe**										
Mittelverwendung (Aufwendungen, Auszahlungen)											
1/413000/768003	Sonst. lfde TZ an priv. HH Badegebühren	2234	3234	27		0,00	400,00	-400,00	0,00	400,00	-400,00
Summe Mittelverw.	**413 Maßnahmen der Behindertenhilfe**					**0,00**	**400,00**	**-400,00**	**0,00**	**400,00**	**-400,00**
Saldo	**413 Maßnahmen der Behindertenhilfe**					**0,00**	**-400,00**	**400,00**	**0,00**	**-400,00**	**400,00**
419	**Sonstige Einrichtungen und Maßnahmen**										
419000	**Allg.öffentl.Wohlfahrt, SHV Streetwork, Hilfswerk, Mobile Hilfe**										
Mittelaufbringung (Erträge, Einzahlungen)											
Summe Mittelaufbr.	**419000 Allg.öffentl.Wohlfahrt, SHV Streetwork, Hilfswerk, Mob**					**0,00**	**0,00**	**0,00**	**0,00**	**0,00**	**0,00**
419000	**Allg.öffentl.Wohlfahrt, SHV Streetwork, Hilfswerk, Mobile Hilfe**										
Mittelverwendung (Aufwendungen, Auszahlungen)											
1/419000/728000	Entgelte für sonstige Leistungen	2225	3225	24		2.700,00	0,00	2.700,00	2.700,00	0,00	2.700,00
1/419000/752100	Lfde TZ Gdeverbde-SHV-Vbumlage, Mob.Dienste,Streetwork,Lernhilfe	2231	3231	26		3.488.900,00	3.488.900,00	0,00	3.488.900,00	3.488.900,00	0,00
Summe Mittelverw.	**419000 Allg.öffentl.Wohlfahrt, SHV Streetwork, Hilfswerk, Mob**					**3.491.600,00**	**3.488.900,00**	**2.700,00**	**3.491.600,00**	**3.488.900,00**	**2.700,00**
Saldo	**419000 Allg.öffentl.Wohlfahrt, SHV Streetwork, Hilfswerk, Mob**					**-3.491.600,00**	**-3.488.900,00**	**-2.700,00**	**-3.491.600,00**	**-3.488.900,00**	**-2.700,00**
419010	**Allg.öffentl.Wohlfahrt Sonst.Einri u. Maßn.**										
Mittelaufbringung (Erträge, Einzahlungen)											
Summe Mittelaufbr.	**419010 Allg.öffentl.Wohlfahrt Sonst.Einri u. Maßn.**					**0,00**	**0,00**	**0,00**	**0,00**	**0,00**	**0,00**
	419 Sonstige Einrichtungen und Maßnahmen					**0,00**	**0,00**	**0,00**	**0,00**	**0,00**	**0,00**
	41 Allgemeine öffentliche Wohlfahrt					**0,00**	**0,00**	**0,00**	**0,00**	**0,00**	**0,00**

		MVAG EH	MVAG FH	VC	QU	Ergebnisvoranschlag VA 2023 inkl. NVA	Ergebnisvoranschlag VA 2023	Ergebnisvoranschlag 1. NVA	Finanzierungsvoranschlag VA 2023 inkl. NVA	Finanzierungsvoranschlag VA 2023	Finanzierungsvoranschlag 1. NVA
419010	**Allg.öffentl.Wohlfahrt Sonst.Einri u. Maßn.**										
Mittelverwendung (Aufwendungen, Auszahlungen)											
1/419010/757000	Lfde TZ an priv.Org. o. Erwerbszw. (Kriegsopfer, Kameradbd.)	2234	3234	27		0,00	0,00	0,00	0,00	0,00	0,00
1/419010/757005	Vereinsförderung (neu seit 2013) Kameradschaftsbund	2234	3234	27		600,00	600,00	0,00	600,00	600,00	0,00
Summe Mittelverw.	**419010 Allg.öffentl.Wohlfahrt Sonst.Einri u. Maßn.**					**600,00**	**600,00**	**0,00**	**600,00**	**600,00**	**0,00**
Saldo	**419010 Allg.öffentl.Wohlfahrt Sonst.Einri u. Maßn.**					**-600,00**	**-600,00**	**0,00**	**-600,00**	**-600,00**	**0,00**
	419 Sonstige Einrichtungen und Maßnahmen					**3.492.200,00**	**3.489.500,00**	**2.700,00**	**3.492.200,00**	**3.489.500,00**	**2.700,00**
	41 Allgemeine öffentliche Wohlfahrt					**3.492.200,00**	**3.489.900,00**	**2.300,00**	**3.492.200,00**	**3.489.900,00**	**2.300,00**
Saldo	**419 Sonstige Einrichtungen und Maßnahmen**					**-3.492.200,00**	**-3.489.500,00**	**-2.700,00**	**-3.492.200,00**	**-3.489.500,00**	**-2.700,00**
	41 Allgemeine öffentliche Wohlfahrt					**-3.492.200,00**	**-3.489.900,00**	**-2.300,00**	**-3.492.200,00**	**-3.489.900,00**	**-2.300,00**
42	**Freie Wohlfahrt**										
423	**Essen auf Rädern**										
423000	**Essen auf Rädern**										
Mittelaufbringung (Erträge, Einzahlungen)											
Summe Mittelaufbr.	**423 Essen auf Rädern**					**0,00**	**0,00**	**0,00**	**0,00**	**0,00**	**0,00**
423000	**Essen auf Rädern**										
Mittelverwendung (Aufwendungen, Auszahlungen)											
1/423000/757000	Transfers an private Organisationen ohne Erwerbszweck	2234	3234	27		0,00	0,00	0,00	0,00	0,00	0,00
Summe Mittelverw.	**423 Essen auf Rädern**					**0,00**	**0,00**	**0,00**	**0,00**	**0,00**	**0,00**
Saldo	**423 Essen auf Rädern**					**0,00**	**0,00**	**0,00**	**0,00**	**0,00**	**0,00**
426	**Flüchtlingshilfe**										
426000	**Flüchtlingshilfe**										
Mittelaufbringung (Erträge, Einzahlungen)											
Summe Mittelaufbr.	**426 Flüchtlingshilfe**					**0,00**	**0,00**	**0,00**	**0,00**	**0,00**	**0,00**

		MVAG EH	MVAG FH	VC	QU	Ergebnisvoranschlag VA 2023 inkl. NVA	Ergebnisvoranschlag VA 2023	Ergebnisvoranschlag 1. NVA	Finanzierungsvoranschlag VA 2023 inkl. NVA	Finanzierungsvoranschlag VA 2023	Finanzierungsvoranschlag 1. NVA
426000	**Flüchtlingshilfe**										
Mittelverwendung (Aufwendungen, Auszahlungen)											
1/426000/457000	Druckwerke	2221	3221	23		0,00	0,00	0,00	0,00	0,00	0,00
1/426000/757000	Transfers an private Organisationen ohne Erwerbszweck	2234	3234	27		0,00	0,00	0,00	0,00	0,00	0,00
1/426000/768000	Sonstige Transfers an private Haushalte	2234	3234	27		1.800,00	0,00	1.800,00	1.800,00	0,00	1.800,00
Summe Mittelverw.	**426 Flüchtlingshilfe**					**1.800,00**	**0,00**	**1.800,00**	**1.800,00**	**0,00**	**1.800,00**
Saldo	**426 Flüchtlingshilfe**					**-1.800,00**	**0,00**	**-1.800,00**	**-1.800,00**	**0,00**	**-1.800,00**
429	**Sonstige Einrichtungen und Maßnahmen**										
429000	**Freie Wohlfahrt -Sonst.Einri u.Maßn (Senioren, Erw.-Heime udgl.)**										
Mittelaufbringung (Erträge, Einzahlungen)											
2/429000/808000	Veräußerung von Waren - Fundrad u.dgl.	2116	3116	16		100,00	100,00	0,00	100,00	100,00	0,00
Summe Mittelaufbr.	**429 Sonstige Einrichtungen und Maßnahmen**					**100,00**	**100,00**	**0,00**	**100,00**	**100,00**	**0,00**
	42 Freie Wohlfahrt					**100,00**	**100,00**	**0,00**	**100,00**	**100,00**	**0,00**
429000	**Freie Wohlfahrt -Sonst.Einri u.Maßn (Senioren, Erw.-Heime udgl.)**										
Mittelverwendung (Aufwendungen, Auszahlungen)											
1/429000/728004	Entg.f.sonst.Leist. Integrationsmaßn.	2225	3225	24		0,00	0,00	0,00	0,00	0,00	0,00
1/429000/757000	Lfde TZ an priv.Org. o. Erwerbszw. (Zuw. Seniorenver. u. dgl.)	2234	3234	27		7.300,00	7.300,00	0,00	7.300,00	7.300,00	0,00
1/429000/757004	Lfde TZ an priv.Org. o. Erwerbszw. (Zuw. Frauenberat.)	2234	3234	27		800,00	800,00	0,00	800,00	800,00	0,00
1/429000/757007	Lfde TZ an priv.Org. o. Erwerbszw.	2234	3234	27		1.200,00	500,00	700,00	1.200,00	500,00	700,00
1/429000/768001	Sonst. lfde TZ an priv. HH Weihnachtsbeihilfe	2234	3234	27		14.000,00	10.500,00	3.500,00	14.000,00	10.500,00	3.500,00
1/429000/768003	Sonst. lfde TZ an priv. HH Badegebühren (Aktivpässe)	2234	3234	27		200,00	200,00	0,00	200,00	200,00	0,00
1/429000/768004	Sonst. lfde. TZ an priv. HH Seniorentaxi	2234	3234	27		400,00	600,00	-200,00	400,00	600,00	-200,00
1/429000/768006	So. Transf. an priv. Haushalte - Windel-Abfallsäcke f. Pflegebedürftige	2234	3234	27		3.000,00	3.000,00	0,00	3.100,00	3.000,00	100,00
Summe Mittelverw.	**429 Sonstige Einrichtungen und Maßnahmen**					**26.900,00**	**22.900,00**	**4.000,00**	**27.000,00**	**22.900,00**	**4.100,00**
	42 Freie Wohlfahrt					**28.700,00**	**22.900,00**	**5.800,00**	**28.800,00**	**22.900,00**	**5.900,00**
Saldo	**429 Sonstige Einrichtungen und Maßnahmen**					**-26.800,00**	**-22.800,00**	**-4.000,00**	**-26.900,00**	**-22.800,00**	**-4.100,00**
	42 Freie Wohlfahrt					**-28.600,00**	**-22.800,00**	**-5.800,00**	**-28.700,00**	**-22.800,00**	**-5.900,00**

		MVAG EH	MVAG FH	VC	QU	Ergebnisvoranschlag VA 2023 inkl. NVA	Ergebnisvoranschlag VA 2023	Ergebnisvoranschlag 1. NVA	Finanzierungsvoranschlag VA 2023 inkl. NVA	Finanzierungsvoranschlag VA 2023	Finanzierungsvoranschlag 1. NVA
43	**Jugendwohlfahrt**										
439	**Sonstige Einrichtungen und Maßnahmen**										
439000	**Kinder- u. Jugendwohlfahrt - So.Einri u. Maßn.**										
Mittelaufbringung (Erträge, Einzahlungen)											
Summe Mittelaufbr.	**439 Sonstige Einrichtungen und Maßnahmen**					**0,00**	**0,00**	**0,00**	**0,00**	**0,00**	**0,00**
	43 Jugendwohlfahrt					**0,00**	**0,00**	**0,00**	**0,00**	**0,00**	**0,00**
439000	**Kinder- u. Jugendwohlfahrt - So.Einri u. Maßn.**										
Mittelverwendung (Aufwendungen, Auszahlungen)											
1/439000/728000	Entgelte für sonstige Leistungen	2225	3225	24		700,00	300,00	400,00	700,00	300,00	400,00
1/439000/757000	Transfers an private Organisationen ohne Erwerbszweck	2234	3234	27		200,00	0,00	200,00	200,00	0,00	200,00
1/439000/757001	Lfde TZ an priv.Org. o. Erwerbszw. (Tagesmütter)	2234	3234	27		21.000,00	21.000,00	0,00	24.500,00	21.000,00	3.500,00
1/439000/757007	Lfde. TZ an priv. Org. o. Erwerbszw, (Fam.akademie Mühlviertel)	2234	3234	27		200,00	0,00	200,00	200,00	0,00	200,00
1/439000/768006	So. Transf. an priv. Haushalte Windel-Abfallsäcke f. Kleinkinder	2234	3234	27		9.000,00	5.000,00	4.000,00	9.000,00	5.000,00	4.000,00
Summe Mittelverw.	**439 Sonstige Einrichtungen und Maßnahmen**					**31.100,00**	**26.300,00**	**4.800,00**	**34.600,00**	**26.300,00**	**8.300,00**
	43 Jugendwohlfahrt					**31.100,00**	**26.300,00**	**4.800,00**	**34.600,00**	**26.300,00**	**8.300,00**
Saldo	**439 Sonstige Einrichtungen und Maßnahmen**					**-31.100,00**	**-26.300,00**	**-4.800,00**	**-34.600,00**	**-26.300,00**	**-8.300,00**
	43 Jugendwohlfahrt					**-31.100,00**	**-26.300,00**	**-4.800,00**	**-34.600,00**	**-26.300,00**	**-8.300,00**
46	**Familienpolitische Maßnahmen**										
469	**Sonstige Maßnahmen**										
469000	**Familienpolit. Maßn. - Sonst. Maßn.**										
Mittelaufbringung (Erträge, Einzahlungen)											
2/469000/829000	Sonstige Erträge	2116	3116	18		0,00	0,00	0,00	0,00	0,00	0,00
Summe Mittelaufbr.	**469 Sonstige Maßnahmen**					**0,00**	**0,00**	**0,00**	**0,00**	**0,00**	**0,00**
	46 Familienpolitische Maßnahmen					**0,00**	**0,00**	**0,00**	**0,00**	**0,00**	**0,00**
	4 Soziale Wohlfahrt und Wohnbauförderung					**100,00**	**100,00**	**0,00**	**100,00**	**100,00**	**0,00**

		MVAG EH	MVAG FH	VC	QU	Ergebnisvoranschlag VA 2023 inkl. NVA	Ergebnisvoranschlag VA 2023	Ergebnisvoranschlag 1. NVA	Finanzierungsvoranschlag VA 2023 inkl. NVA	Finanzierungsvoranschlag VA 2023	Finanzierungsvoranschlag 1. NVA
469000	**Familienpolit. Maßn. - Sonst. Maßn.**										
Mittelverwendung (Aufwendungen, Auszahlungen)											
1/469000/700000	Miet- und Pachtaufwand - Miete - Immobilien Elternwerkstatt	2223	3223	24		500,00	500,00	0,00	500,00	500,00	0,00
1/469000/728000	Entg.f.sonst.Leist. Besuchsbegl. Famos	2225	3225	24		2.500,00	2.500,00	0,00	3.500,00	2.500,00	1.000,00
1/469000/757002	Lfde TZ an priv.Org. o. Erwerbszw. (EKiZ Kinderhaus)	2234	3234	27		3.500,00	3.500,00	0,00	3.500,00	3.500,00	0,00
1/469000/768002	Sonst. lfde TZ an priv. HH Familienförderung	2234	3234	27		8.000,00	9.000,00	-1.000,00	8.000,00	9.000,00	-1.000,00
1/469000/768003	Sonst. lfde TZ an priv. HH Badegebühren (Fam.karte)	2234	3234	27		24.000,00	15.000,00	9.000,00	24.000,00	15.000,00	9.000,00
1/469000/768004	Sonst.lfde TZ an priv.HH GS RK Kindernotfallkurs	2234	3234	27		100,00	100,00	0,00	100,00	100,00	0,00
Summe Mittelverw.	**469**	**Sonstige Maßnahmen**				**38.600,00**	**30.600,00**	**8.000,00**	**39.600,00**	**30.600,00**	**9.000,00**
	46	**Familienpolitische Maßnahmen**				**38.600,00**	**30.600,00**	**8.000,00**	**39.600,00**	**30.600,00**	**9.000,00**
	4	**Soziale Wohlfahrt und Wohnbauförderung**				**3.590.600,00**	**3.569.700,00**	**20.900,00**	**3.595.200,00**	**3.569.700,00**	**25.500,00**
Saldo	**469**	**Sonstige Maßnahmen**				**-38.600,00**	**-30.600,00**	**-8.000,00**	**-39.600,00**	**-30.600,00**	**-9.000,00**
	46	**Familienpolitische Maßnahmen**				**-38.600,00**	**-30.600,00**	**-8.000,00**	**-39.600,00**	**-30.600,00**	**-9.000,00**
	4	**Soziale Wohlfahrt und Wohnbauförderung**				**-3.590.500,00**	**-3.569.600,00**	**-20.900,00**	**-3.595.100,00**	**-3.569.600,00**	**-25.500,00**

		MVAG EH	MVAG FH	VC	QU	Ergebnisvoranschlag VA 2023 inkl. NVA	Ergebnisvoranschlag VA 2023	Ergebnisvoranschlag 1. NVA	Finanzierungsvoranschlag VA 2023 inkl. NVA	Finanzierungsvoranschlag VA 2023	Finanzierungsvoranschlag 1. NVA
5 Gesundheit											
51	**Gesundheitsdienst**										
510	**Medizinische Bereichsversorgung**										
510000	**Medizinische Bereichsversorgung**										
Mittelaufbringung (Erträge, Einzahlungen)											
2/510000/862000	Transfers von Gemeinden, Gemeindeverbänden und -fonds - Sanitätsbeitr.	2121	3121	15		8.200,00	8.200,00	0,00	8.200,00	8.200,00	0,00
Summe Mittelaufbr.	**510 Medizinische Bereichsversorgung**					**8.200,00**	**8.200,00**	**0,00**	**8.200,00**	**8.200,00**	**0,00**
510000	**Medizinische Bereichsversorgung**										
Mittelverwendung (Aufwendungen, Auszahlungen)											
1/510000/728000	Entgelte für sonstige Leistungen	2225	3225	24		0,00	0,00	0,00	0,00	0,00	0,00
1/510000/728001	Entgelte für sonstige Leistungen	2225	3225	24		0,00	0,00	0,00	0,00	0,00	0,00
1/510000/751100	lfde TZ an Land OÖ -Gde-Sanitätsbei (Pensionsbeitr. Gde-Arzt)	2231	3231	26		41.000,00	41.000,00	0,00	41.000,00	41.000,00	0,00
Summe Mittelverw.	**510 Medizinische Bereichsversorgung**					**41.000,00**	**41.000,00**	**0,00**	**41.000,00**	**41.000,00**	**0,00**
Saldo	**510 Medizinische Bereichsversorgung**					**-32.800,00**	**-32.800,00**	**0,00**	**-32.800,00**	**-32.800,00**	**0,00**
512	**Sonstige medizinische Beratung und Betreuung**										
512000	**Gesundheitsdienst Sonst.medizin.Beratung u. Betreuung**										
Mittelaufbringung (Erträge, Einzahlungen)											
Summe Mittelaufbr.	**512 Sonstige medizinische Beratung und Betreuung**					**0,00**	**0,00**	**0,00**	**0,00**	**0,00**	**0,00**
512000	**Gesundheitsdienst Sonst.medizin.Beratung u. Betreuung**										
Mittelverwendung (Aufwendungen, Auszahlungen)											
1/512000/757000	Lfde TZ an priv.Org. o. Erwerbszw.	2234	3234	27		0,00	100,00	-100,00	0,00	100,00	-100,00
Summe Mittelverw.	**512 Sonstige medizinische Beratung und Betreuung**					**0,00**	**100,00**	**-100,00**	**0,00**	**100,00**	**-100,00**
Saldo	**512 Sonstige medizinische Beratung und Betreuung**					**0,00**	**-100,00**	**100,00**	**0,00**	**-100,00**	**100,00**
516	**Schulgesundheitsdienst**										
516000	**Schulgesundheitsdienst**										
Mittelaufbringung (Erträge, Einzahlungen)											
Summe Mittelaufbr.	**516 Schulgesundheitsdienst**					**0,00**	**0,00**	**0,00**	**0,00**	**0,00**	**0,00**

		MVAG EH	MVAG FH	VC	QU	Ergebnisvoranschlag VA 2023 inkl. NVA	Ergebnisvoranschlag VA 2023	Ergebnisvoranschlag 1. NVA	Finanzierungsvoranschlag VA 2023 inkl. NVA	Finanzierungsvoranschlag VA 2023	Finanzierungsvoranschlag 1. NVA
516000	**Schulgesundheitsdienst**										
Mittelverwendung (Aufwendungen, Auszahlungen)											
1/516000/720211	Lfde TZ an Land Oö Schularzt VS-Perg	2225	3225	24		0,00	1.000,00	-1.000,00	0,00	1.000,00	-1.000,00
1/516000/720212	Lfde TZ an Land Oö Schularzt VS-Pergkirchen	2225	3225	24		0,00	400,00	-400,00	0,00	400,00	-400,00
1/516000/720221	Lfde TZ an Land Oö Schularzt MS Stadtzentrum	2225	3225	24		0,00	900,00	-900,00	0,00	900,00	-900,00
1/516000/720222	Lfde TZ an Land Oö Schularzt MS Schulzetrum	2225	3225	24		0,00	500,00	-500,00	0,00	500,00	-500,00
1/516000/720224	Lfde TZ an Land Oö Schularzt Polytechnische Schule	2225	3225	24		0,00	500,00	-500,00	0,00	500,00	-500,00
Summe Mittelverw.	**516 Schulgesundheitsdienst**					**0,00**	**3.300,00**	**-3.300,00**	**0,00**	**3.300,00**	**-3.300,00**
Saldo	**516 Schulgesundheitsdienst**					**0,00**	**-3.300,00**	**3.300,00**	**0,00**	**-3.300,00**	**3.300,00**
519	**Sonstige Einrichtungen und Maßnahmen**										
519000	**Sonstige Einrichtungen und Maßnahmen**										
Mittelaufbringung (Erträge, Einzahlungen)											
Summe Mittelaufbr.	**519 Sonstige Einrichtungen und Maßnahmen**					**0,00**	**0,00**	**0,00**	**0,00**	**0,00**	**0,00**
519000	**Sonstige Einrichtungen und Maßnahmen**										
Mittelverwendung (Aufwendungen, Auszahlungen)											
1/519000/728000	Entgelte für sonstige Leistungen	2225	3225	24		0,00	0,00	0,00	0,00	0,00	0,00
Summe Mittelverw.	**519 Sonstige Einrichtungen und Maßnahmen**					**0,00**	**0,00**	**0,00**	**0,00**	**0,00**	**0,00**
519100	**Sonstige Einrichtungen und Maßnahmen - Corona-Virus**										
Mittelaufbringung (Erträge, Einzahlungen)											
2/519100/860000	Transfers von Bund, Bundesfonds und Bundeskammern	2121	3121	15		0,00	0,00	0,00	0,00	0,00	0,00
Summe Mittelaufbr.	**519 Sonstige Einrichtungen und Maßnahmen**					**0,00**	**0,00**	**0,00**	**0,00**	**0,00**	**0,00**
	51 Gesundheitsdienst					**8.200,00**	**8.200,00**	**0,00**	**8.200,00**	**8.200,00**	**0,00**
519100	**Sonstige Einrichtungen und Maßnahmen - Corona-Virus**										
Mittelverwendung (Aufwendungen, Auszahlungen)											
Summe Mittelverw.	**519 Sonstige Einrichtungen und Maßnahmen**					**0,00**	**0,00**	**0,00**	**0,00**	**0,00**	**0,00**
	51 Gesundheitsdienst					**41.000,00**	**44.400,00**	**-3.400,00**	**41.000,00**	**44.400,00**	**-3.400,00**
Saldo	**519 Sonstige Einrichtungen und Maßnahmen**					**0,00**	**0,00**	**0,00**	**0,00**	**0,00**	**0,00**
	51 Gesundheitsdienst					**-32.800,00**	**-36.200,00**	**3.400,00**	**-32.800,00**	**-36.200,00**	**3.400,00**

		MVAG EH	MVAG FH	VC	QU	Ergebnisvoranschlag VA 2023 inkl. NVA	Ergebnisvoranschlag VA 2023	Ergebnisvoranschlag 1. NVA	Finanzierungsvoranschlag VA 2023 inkl. NVA	Finanzierungsvoranschlag VA 2023	Finanzierungsvoranschlag 1. NVA
52	**Umweltschutz**										
520	**Natur- und Landschaftsschutz**										
520000	**Natur- und Landschaftsschutz**										
Mittelaufbringung (Erträge, Einzahlungen)											
Summe Mittelaufbr.	**520000 Natur- und Landschaftsschutz**					**0,00**	**0,00**	**0,00**	**0,00**	**0,00**	**0,00**
520000	**Natur- und Landschaftsschutz**										
Mittelverwendung (Aufwendungen, Auszahlungen)											
1/520000/631000	Telekommunikationsdienste Baumkataster	2222	3222	24		100,00	100,00	0,00	100,00	100,00	0,00
1/520000/720199	Vergütungen Bauhofleistungen	2225	3225	24		2.000,00	2.000,00	0,00	2.000,00	2.000,00	0,00
1/520000/720299	Vergütungen Bauhof ohne Personalkosten	2225	3225	24		200,00	100,00	100,00	200,00	100,00	100,00
1/520000/720699	Vergütungen Fuhrpark	2225	3225	24		100,00	100,00	0,00	100,00	100,00	0,00
1/520000/726000	Mitgliedsbeitr. an Institut. Klimabündnis	2225	3225	24		2.100,00	2.200,00	-100,00	2.100,00	2.200,00	-100,00
1/520000/728000	Entgelte für sonstige Leistungen	2225	3225	24		1.300,00	0,00	1.300,00	1.300,00	0,00	1.300,00
Summe Mittelverw.	**520000 Natur- und Landschaftsschutz**					**5.800,00**	**4.500,00**	**1.300,00**	**5.800,00**	**4.500,00**	**1.300,00**
Saldo	**520000 Natur- und Landschaftsschutz**					**-5.800,00**	**-4.500,00**	**-1.300,00**	**-5.800,00**	**-4.500,00**	**-1.300,00**
520010	**Bienenfreundliche Gemeinde**										
Mittelaufbringung (Erträge, Einzahlungen)											
Summe Mittelaufbr.	**520010 Bienenfreundliche Gemeinde**					**0,00**	**0,00**	**0,00**	**0,00**	**0,00**	**0,00**
	520 Natur- und Landschaftsschutz					**0,00**	**0,00**	**0,00**	**0,00**	**0,00**	**0,00**
520010	**Bienenfreundliche Gemeinde**										
Mittelverwendung (Aufwendungen, Auszahlungen)											
1/520010/400000	Geringwertige Wirtschaftsgüter (GWG)	2221	3221	23		400,00	0,00	400,00	400,00	0,00	400,00
1/520010/420000	Roh-, Hilfs- und Baustoffe	2221	3221	23		5.500,00	5.500,00	0,00	5.500,00	5.500,00	0,00
1/520010/459000	Sonstige Verbrauchsgüter	2221	3221	23		0,00	0,00	0,00	0,00	0,00	0,00
1/520010/728000	Entgelte für sonstige Leistungen	2225	3225	24		200,00	0,00	200,00	200,00	0,00	200,00
Summe Mittelverw.	**520010 Bienenfreundliche Gemeinde**					**6.100,00**	**5.500,00**	**600,00**	**6.100,00**	**5.500,00**	**600,00**
Saldo	**520010 Bienenfreundliche Gemeinde**					**-6.100,00**	**-5.500,00**	**-600,00**	**-6.100,00**	**-5.500,00**	**-600,00**
	520 Natur- und Landschaftsschutz					**11.900,00**	**10.000,00**	**1.900,00**	**11.900,00**	**10.000,00**	**1.900,00**
Saldo	**520 Natur- und Landschaftsschutz**					**-11.900,00**	**-10.000,00**	**-1.900,00**	**-11.900,00**	**-10.000,00**	**-1.900,00**

		MVAG EH	FH	VC	QU	Ergebnisvoranschlag VA 2023 inkl. NVA	VA 2023	1. NVA	Finanzierungsvoranschlag VA 2023 inkl. NVA	VA 2023	1. NVA
522	**Reinhaltung der Luft**										
522000	**Reinhaltung der Luft**										
Mittelaufbringung (Erträge, Einzahlungen)											
Summe Mittelaufbr.	**522 Reinhaltung der Luft**					**0,00**	**0,00**	**0,00**	**0,00**	**0,00**	**0,00**
522000	**Reinhaltung der Luft**										
Mittelverwendung (Aufwendungen, Auszahlungen)											
1/522000/680000	Planmäßige Abschreibung	2226				800,00	800,00	0,00	0,00	0,00	0,00
1/522000/728000	Entg.f.sonst.Leist.	2225	3225		24	0,00	0,00	0,00	0,00	0,00	0,00
Summe Mittelverw.	**522 Reinhaltung der Luft**					**800,00**	**800,00**	**0,00**	**0,00**	**0,00**	**0,00**
Saldo	**522 Reinhaltung der Luft**					**-800,00**	**-800,00**	**0,00**	**0,00**	**0,00**	**0,00**
528	**Tierkörperbeseitigung**										
528000	**Tierkörperbeseitigung**										
Mittelaufbringung (Erträge, Einzahlungen)											
Summe Mittelaufbr.	**528 Tierkörperbeseitigung**					**0,00**	**0,00**	**0,00**	**0,00**	**0,00**	**0,00**
528000	**Tierkörperbeseitigung**										
Mittelverwendung (Aufwendungen, Auszahlungen)											
1/528000/755000	Lfde TZ an sonst. Unternehm. TKV Oö.	2233	3233		27	28.500,00	28.400,00	100,00	28.500,00	28.400,00	100,00
Summe Mittelverw.	**528 Tierkörperbeseitigung**					**28.500,00**	**28.400,00**	**100,00**	**28.500,00**	**28.400,00**	**100,00**
Saldo	**528 Tierkörperbeseitigung**					**-28.500,00**	**-28.400,00**	**-100,00**	**-28.500,00**	**-28.400,00**	**-100,00**
529	**Sonstige Einrichtungen und Maßnahmen**										
529000	**Umweltschutz - Sonst. Einri u. Maßn**										
Mittelaufbringung (Erträge, Einzahlungen)											
Summe Mittelaufbr.	**529 Sonstige Einrichtungen und Maßnahmen**					**0,00**	**0,00**	**0,00**	**0,00**	**0,00**	**0,00**
	52 Umweltschutz					**0,00**	**0,00**	**0,00**	**0,00**	**0,00**	**0,00**

		MVAG EH	MVAG FH	VC	QU	Ergebnisvoranschlag VA 2023 inkl. NVA	Ergebnisvoranschlag VA 2023	Ergebnisvoranschlag 1. NVA	Finanzierungsvoranschlag VA 2023 inkl. NVA	Finanzierungsvoranschlag VA 2023	Finanzierungsvoranschlag 1. NVA
529000	**Umweltschutz - Sonst. Einri u. Maßn**										
Mittelverwendung (Aufwendungen, Auszahlungen)											
1/529000/600000	Energiebezüge (E-Tankstelle)	2222	3222	24		500,00	900,00	-400,00	500,00	900,00	-400,00
1/529000/700000	Miet- und Pachtaufwand	2223	3223	24		0,00	400,00	-400,00	0,00	400,00	-400,00
1/529000/720199	Vergütungen Bauhofleistungen	2225	3225	24		600,00	600,00	0,00	600,00	600,00	0,00
1/529000/720299	Vergütungen Bauhof ohne Personalkosten	2225	3225	24		100,00	0,00	100,00	100,00	0,00	100,00
1/529000/720699	Vergütungen Fuhrpark	2225	3225	24		0,00	0,00	0,00	0,00	0,00	0,00
Summe Mittelverw.	**529**	**Sonstige Einrichtungen und Maßnahmen**				**1.200,00**	**1.900,00**	**-700,00**	**1.200,00**	**1.900,00**	**-700,00**
	52	**Umweltschutz**				**42.400,00**	**41.100,00**	**1.300,00**	**41.600,00**	**40.300,00**	**1.300,00**
Saldo	**529**	**Sonstige Einrichtungen und Maßnahmen**				**-1.200,00**	**-1.900,00**	**700,00**	**-1.200,00**	**-1.900,00**	**700,00**
	52	**Umweltschutz**				**-42.400,00**	**-41.100,00**	**-1.300,00**	**-41.600,00**	**-40.300,00**	**-1.300,00**
53	**Rettungs- und Warndienste**										
530	**Rettungsdienste**										
530000	**Rettungsdienste**										
Mittelaufbringung (Erträge, Einzahlungen)											
Summe Mittelaufbr.	**530**	**Rettungsdienste**				**0,00**	**0,00**	**0,00**	**0,00**	**0,00**	**0,00**
	53	**Rettungs- und Warndienste**				**0,00**	**0,00**	**0,00**	**0,00**	**0,00**	**0,00**
530000	**Rettungsdienste**										
Mittelverwendung (Aufwendungen, Auszahlungen)											
1/530000/757000	Lfde TZ an priv.Org. o. Erwerbszw. (Rettungsbeitrag-Erlass BH)	2234	3234	27		88.000,00	84.300,00	3.700,00	88.000,00	84.300,00	3.700,00
1/530000/757100	Lfde TZ an priv.Org. o. Erwerbszw. (Beitr.f. NEF-Erlass BH)	2234	3234	27		6.500,00	6.200,00	300,00	6.500,00	6.200,00	300,00
Summe Mittelverw.	**530**	**Rettungsdienste**				**94.500,00**	**90.500,00**	**4.000,00**	**94.500,00**	**90.500,00**	**4.000,00**
	53	**Rettungs- und Warndienste**				**94.500,00**	**90.500,00**	**4.000,00**	**94.500,00**	**90.500,00**	**4.000,00**
Saldo	**530**	**Rettungsdienste**				**-94.500,00**	**-90.500,00**	**-4.000,00**	**-94.500,00**	**-90.500,00**	**-4.000,00**
	53	**Rettungs- und Warndienste**				**-94.500,00**	**-90.500,00**	**-4.000,00**	**-94.500,00**	**-90.500,00**	**-4.000,00**

		MVAG EH	MVAG FH	VC	QU	Ergebnisvoranschlag VA 2023 inkl. NVA	Ergebnisvoranschlag VA 2023	Ergebnisvoranschlag 1. NVA	Finanzierungsvoranschlag VA 2023 inkl. NVA	Finanzierungsvoranschlag VA 2023	Finanzierungsvoranschlag 1. NVA
56	**Krankenanstalten anderer Rechtsträger**										
562	**Sprengelbeiträge**										
562000	**Krankenanstalten - Sprengelbeiträge**										
Mittelaufbringung (Erträge, Einzahlungen)											
2/562000/828000	Rückersätze von Aufwendungen - Krankenanstaltenbeitrag	2116	3116	18		22.600,00	0,00	22.600,00	22.600,00	0,00	22.600,00
2/562000/861000	Transfers von Ländern, Landesfonds und Landeskammern	2121	3121	15		244.500,00	0,00	244.500,00	244.500,00	0,00	244.500,00
Summe Mittelaufbr.	**562 Sprengelbeiträge**					**267.100,00**	**0,00**	**267.100,00**	**267.100,00**	**0,00**	**267.100,00**
	56 Krankenanstalten anderer Rechtsträger					**267.100,00**	**0,00**	**267.100,00**	**267.100,00**	**0,00**	**267.100,00**
	5 Gesundheit					**275.300,00**	**8.200,00**	**267.100,00**	**275.300,00**	**8.200,00**	**267.100,00**
562000	**Krankenanstalten - Sprengelbeiträge**										
Mittelverwendung (Aufwendungen, Auszahlungen)											
1/562000/751000	Lfde TZ an Land OÖ Krankenanstaltenbeitrag	2231	3231	26		3.228.400,00	2.833.500,00	394.900,00	3.228.400,00	2.833.500,00	394.900,00
Summe Mittelverw.	**562 Sprengelbeiträge**					**3.228.400,00**	**2.833.500,00**	**394.900,00**	**3.228.400,00**	**2.833.500,00**	**394.900,00**
	56 Krankenanstalten anderer Rechtsträger					**3.228.400,00**	**2.833.500,00**	**394.900,00**	**3.228.400,00**	**2.833.500,00**	**394.900,00**
	5 Gesundheit					**3.406.300,00**	**3.009.500,00**	**396.800,00**	**3.405.500,00**	**3.008.700,00**	**396.800,00**
Saldo	**562 Sprengelbeiträge**					**-2.961.300,00**	**-2.833.500,00**	**-127.800,00**	**-2.961.300,00**	**-2.833.500,00**	**-127.800,00**
	56 Krankenanstalten anderer Rechtsträger					**-2.961.300,00**	**-2.833.500,00**	**-127.800,00**	**-2.961.300,00**	**-2.833.500,00**	**-127.800,00**
	5 Gesundheit					**-3.131.000,00**	**-3.001.300,00**	**-129.700,00**	**-3.130.200,00**	**-3.000.500,00**	**-129.700,00**

		MVAG EH	MVAG FH	VC	QU	Ergebnisvoranschlag VA 2023 inkl. NVA	Ergebnisvoranschlag VA 2023	Ergebnisvoranschlag 1. NVA	Finanzierungsvoranschlag VA 2023 inkl. NVA	Finanzierungsvoranschlag VA 2023	Finanzierungsvoranschlag 1. NVA
6 Straßen- und Wasserbau, Verkehr											
61	**Straßenbau**										
611	**Landesstraßen**										
611000	**Landesstraßen**										
Mittelaufbringung (Erträge, Einzahlungen)											
6/611000/301000	Kapitaltransfers von Ländern, Landesfonds und Landeskammern		3331	1	33	0,00	0,00	0,00	0,00	0,00	0,00
6/611000/829906	Zuw. aus lfd GT - Ansatz 6	2116	3116	1	18	0,00	0,00	0,00	0,00	0,00	0,00
Summe Mittelaufbr.	**611 Landesstraßen**					**0,00**	**0,00**	**0,00**	**0,00**	**0,00**	**0,00**
611000	**Landesstraßen**										
Mittelverwendung (Aufwendungen, Auszahlungen)											
5/611000/060000	Im Bau befindliche Grundstückseinrichtungen		3412	1	40	0,00	0,00	0,00	0,00	0,00	0,00
1/611000/720199	Vergütungen Bauhofleistungen	2225	3225		24	1.200,00	1.200,00	0,00	1.200,00	1.200,00	0,00
1/611000/720299	Vergütungen Bauhof ohne Personalkosten	2225	3225		24	100,00	100,00	0,00	100,00	100,00	0,00
1/611000/720699	Vergütungen Fuhrpark	2225	3225		24	100,00	100,00	0,00	100,00	100,00	0,00
1/611000/751000	Lfde TZ an Land OÖ - Münzbacher Zubringer	2231	3231		26	41.000,00	41.000,00	0,00	41.000,00	41.000,00	0,00
Summe Mittelverw.	**611 Landesstraßen**					**42.400,00**	**42.400,00**	**0,00**	**42.400,00**	**42.400,00**	**0,00**
Saldo	**611 Landesstraßen**					**-42.400,00**	**-42.400,00**	**0,00**	**-42.400,00**	**-42.400,00**	**0,00**
612	**Gemeindestraßen**										
612000	**Gemeindestraßen**										
Mittelaufbringung (Erträge, Einzahlungen)											
2/612000/811005	Miet- u. Pachtertrag - Schanigärten	2115	3115		14	4.000,00	4.500,00	-500,00	4.000,00	4.500,00	-500,00
2/612000/813000	Erträge aus der Auflösung von Investitionszuschüssen (Kapitaltransfers)	2127				217.200,00	221.700,00	-4.500,00	0,00	0,00	0,00
2/612000/829000	Sonstige Erträge	2116	3116		18	1.000,00	1.000,00	0,00	1.000,00	1.000,00	0,00
2/612000/850060	IB Verkehrsflächen - OH	2111	3111		10	20.000,00	20.000,00	0,00	20.000,00	20.000,00	0,00
Summe Mittelaufbr.	**612000 Gemeindestraßen**					**242.200,00**	**247.200,00**	**-5.000,00**	**25.000,00**	**25.500,00**	**-500,00**

		MVAG EH	MVAG FH	VC	QU	Ergebnisvoranschlag VA 2023 inkl. NVA	Ergebnisvoranschlag VA 2023	Ergebnisvoranschlag 1. NVA	Finanzierungsvoranschlag VA 2023 inkl. NVA	Finanzierungsvoranschlag VA 2023	Finanzierungsvoranschlag 1. NVA
612000	**Gemeindestraßen**										
Mittelverwendung (Aufwendungen, Auszahlungen)											
1/612000/002000	Straßenbauten		3412	2	40	0,00	0,00	0,00	0,00	0,00	0,00
1/612000/042000	Amts-, Betriebs- und Geschäftsausstattung		3415	2	41	0,00	0,00	0,00	2.000,00	0,00	2.000,00
1/612000/346002	Darlehen v. Kreditinstituten Straßenbau Abgang (bis 2021)		3614		65	0,00	0,00	0,00	0,00	0,00	0,00
1/612000/346003	Darlehen v. Kreditinstituten Straßenbauprogramm 2016 (bis 2031)		3614		65	0,00	0,00	0,00	18.200,00	18.700,00	-500,00
1/612000/346004	Tilgung - San. Gemeindestraßen (Oö. Gdepaket 2020/KIG 2020)		3614		65	0,00	0,00	0,00	9.600,00	14.400,00	-4.800,00
1/612000/400000	GWG -Geringw.Wirtsch.güter Anlagev.	2221	3221		23	2.700,00	2.700,00	0,00	2.700,00	2.700,00	0,00
1/612000/420000	Roh-, Hilfs- und Baustoffe	2221	3221		23	1.000,00	2.000,00	-1.000,00	1.000,00	2.000,00	-1.000,00
1/612000/459000	Sonst. Verbrauchsgüter	2221	3221		23	700,00	1.000,00	-300,00	700,00	1.000,00	-300,00
1/612000/600000	Energiebezüge Strom Anschl. HPL	2222	3222		24	1.300,00	1.500,00	-200,00	1.300,00	1.500,00	-200,00
1/612000/611000	Instandh. v. Straßenbauten (PG 002)	2224	3224		24	0,00	0,00	0,00	0,00	0,00	0,00
1/612000/613000	Instandhaltung von sonstigen Grundstückseinrichtungen	2224	3224		24	20.800,00	0,00	20.800,00	20.800,00	0,00	20.800,00
1/612000/618000	Instandh. v. sonst. Anlagen (PG 030, 042)	2224	3224		24	100,00	0,00	100,00	100,00	0,00	100,00
1/612000/640000	Beratungskosten	2222	3222		24	0,00	0,00	0,00	0,00	0,00	0,00
1/612000/650000	Zinsen für Finanzschulden in Euro	2241	3241		25	0,00	0,00	0,00	0,00	0,00	0,00
1/612000/650002	Zinsen f. Finanzschulden - Inland Straßenbau Abgang (bis 2021)	2241	3241		25	0,00	0,00	0,00	0,00	0,00	0,00
1/612000/650003	Zinsen f. Finanzschulden - Inland Straßenbauprogramm 2016 (bis 2031)	2241	3241		25	5.100,00	4.000,00	1.100,00	5.100,00	4.000,00	1.100,00
1/612000/650004	Zinsen San. Gemeindestr. (Oö. Gdepaket 2020/KIG 2020)	2241	3241		25	13.300,00	1.500,00	11.800,00	13.300,00	1.500,00	11.800,00
1/612000/670000	Versicherungen	2222	3222		24	700,00	700,00	0,00	700,00	700,00	0,00
1/612000/680000	Planmäßige Abschreibung	2226				641.800,00	590.800,00	51.000,00	0,00	0,00	0,00
1/612000/720199	Vergütungen Bauhofleistungen	2225	3225		24	433.200,00	440.000,00	-6.800,00	433.200,00	440.000,00	-6.800,00
1/612000/720299	Vergütungen Bauhof ohne Personalkosten	2225	3225		24	52.900,00	21.700,00	31.200,00	52.900,00	21.700,00	31.200,00
1/612000/720699	Vergütungen Fuhrpark	2225	3225		24	23.000,00	20.400,00	2.600,00	23.000,00	20.400,00	2.600,00
1/612000/728000	Entg.f.sonst.Leist.	2225	3225		24	50.000,00	40.000,00	10.000,00	50.000,00	40.000,00	10.000,00
1/612000/729910	Sonstige Aufwendungen	2225	3225		24	20.000,00	20.000,00	0,00	20.000,00	20.000,00	0,00
1/612000/794000	Zuweisung an zweckgebundene Haushaltsrücklagen	2401				0,00	0,00	0,00	0,00	0,00	0,00
Summe Mittelverw.	**612000 Gemeindestraßen**					**1.266.600,00**	**1.146.300,00**	**120.300,00**	**654.600,00**	**588.600,00**	**66.000,00**
Saldo	**612000 Gemeindestraßen**					**-1.024.400,00**	**-899.100,00**	**-125.300,00**	**-629.600,00**	**-563.100,00**	**-66.500,00**

		MVAG EH	MVAG FH	VC	QU	Ergebnisvoranschlag VA 2023 inkl. NVA	Ergebnisvoranschlag VA 2023	Ergebnisvoranschlag 1. NVA	Finanzierungsvoranschlag VA 2023 inkl. NVA	Finanzierungsvoranschlag VA 2023	Finanzierungsvoranschlag 1. NVA
612010	**Gemeindestraße-Karbrunnen**										
Mittelaufbringung (Erträge, Einzahlungen)											
Summe Mittelaufbr.	**612010 Gemeindestraße-Karbrunnen**					**0,00**	**0,00**	**0,00**	**0,00**	**0,00**	**0,00**
612010	**Gemeindestraße-Karbrunnen**										
Mittelverwendung (Aufwendungen, Auszahlungen)											
1/612010/400000	GWG -Geringw.Wirtsch.güter Anlagev.	2221	3221	23		0,00	100,00	-100,00	0,00	100,00	-100,00
1/612010/455000	Chemische u. sonst.artverw. Mittel	2221	3221	23		400,00	200,00	200,00	400,00	200,00	200,00
1/612010/600000	Energiebezüge Strom	2222	3222	24		1.700,00	0,00	1.700,00	1.700,00	0,00	1.700,00
1/612010/619000	Instandh. v. Sonderanlagen (PG 050) Karbrunnen u. -anlage	2224	3224	24		400,00	0,00	400,00	400,00	0,00	400,00
1/612010/711000	Gebühren für die Benützung von Gemeindeeinrichtungen und Anlagen gemäß FAG (HBA)	2225	3225	24		500,00	500,00	0,00	500,00	500,00	0,00
1/612010/720199	Vergütungen Bauhofleistungen	2225	3225	24		3.000,00	3.000,00	0,00	3.000,00	3.000,00	0,00
1/612010/720299	Vergütungen Bauhof ohne Personalkosten	2225	3225	24		400,00	100,00	300,00	400,00	100,00	300,00
1/612010/720699	Vergütungen Fuhrpark	2225	3225	24		200,00	100,00	100,00	200,00	100,00	100,00
1/612010/728000	Entg.f.sonst.Leist.	2225	3225	24		0,00	0,00	0,00	0,00	0,00	0,00
Summe Mittelverw.	**612010 Gemeindestraße-Karbrunnen**					**6.600,00**	**4.000,00**	**2.600,00**	**6.600,00**	**4.000,00**	**2.600,00**
Saldo	**612010 Gemeindestraße-Karbrunnen**					**-6.600,00**	**-4.000,00**	**-2.600,00**	**-6.600,00**	**-4.000,00**	**-2.600,00**
612050	**Gemeindestraßen Überwachung ruhender Verkehr**										
Mittelaufbringung (Erträge, Einzahlungen)											
2/612050/868000	Transfers von privaten Haushalten - Strafgelder, Organmandate	2124	3124	16		125.000,00	135.000,00	-10.000,00	125.000,00	135.000,00	-10.000,00
Summe Mittelaufbr.	**612050 Gemeindestraßen Überwachung ruhender Verkehr**					**125.000,00**	**135.000,00**	**-10.000,00**	**125.000,00**	**135.000,00**	**-10.000,00**
612050	**Gemeindestraßen Überwachung ruhender Verkehr**										
Mittelverwendung (Aufwendungen, Auszahlungen)											
1/612050/457000	Druckwerke	2221	3221	23		3.500,00	3.500,00	0,00	3.500,00	3.500,00	0,00
1/612050/728003	Entg.f.sonst.Leist. Überwachung d. ruhenden Verkehrs	2225	3225	24		29.000,00	29.000,00	0,00	29.000,00	29.000,00	0,00
Summe Mittelverw.	**612050 Gemeindestraßen Überwachung ruhender Verkehr**					**32.500,00**	**32.500,00**	**0,00**	**32.500,00**	**32.500,00**	**0,00**
Saldo	**612050 Gemeindestraßen Überwachung ruhender Verkehr**					**92.500,00**	**102.500,00**	**-10.000,00**	**92.500,00**	**102.500,00**	**-10.000,00**

		MVAG EH	MVAG FH	VC QU	Ergebnisvoranschlag VA 2023 inkl. NVA	Ergebnisvoranschlag VA 2023	Ergebnisvoranschlag 1. NVA	Finanzierungsvoranschlag VA 2023 inkl. NVA	Finanzierungsvoranschlag VA 2023	Finanzierungsvoranschlag 1. NVA
612060	**Straßenbauprogramm**									
Mittelaufbringung (Erträge, Einzahlungen)										
6/612060/301100	KTZ - Oö. Gemeindepaket 2023		3331	1 33	0,00	0,00	0,00	90.100,00	0,00	90.100,00
6/612060/307100	Kapitaltransfers von privaten Haushalten und privaten Organisationen ohne Erwerbszweck und andere		3334	1 34	0,00	0,00	0,00	20.000,00	20.000,00	0,00
6/612060/307200	Kapitaltransfers von privaten Haushalten und privaten Organisationen ohne Erwerbszweck und andere		3334	1 34	0,00	0,00	0,00	4.500,00	300,00	4.200,00
6/612060/346000	Investitionsdarlehen von Finanzunternehmen		3514	1 55	0,00	0,00	0,00	0,00	0,00	0,00
6/612060/829906	Zuw. aus lfd. GT	2116	3116	1 18	697.800,00	792.100,00	-94.300,00	697.800,00	792.100,00	-94.300,00
6/612060/860000	KIG-Mittel	2121	3121	1 15	457.600,00	457.600,00	0,00	457.600,00	457.600,00	0,00
6/612060/861000	Oö. Gdepaket 2020	2121	3121	1 15	0,00	0,00	0,00	0,00	0,00	0,00
6/612060/895000	RL aus KIG 2020	2301		1	0,00	0,00	0,00	0,00	0,00	0,00
Summe Mittelaufbr.	**612060 Straßenbauprogramm**				**1.155.400,00**	**1.249.700,00**	**-94.300,00**	**1.270.000,00**	**1.270.000,00**	**0,00**
612060	**Straßenbauprogramm**									
Mittelverwendung (Aufwendungen, Auszahlungen)										
5/612060/060000	Im Bau befindliche Grundstückseinrichtungen		3412	1 40	0,00	0,00	0,00	550.000,00	550.000,00	0,00
5/612060/060001	Im Bau befindliche Grundstückseinrichtungen Tobra-West		3412	1 40	0,00	0,00	0,00	0,00	0,00	0,00
5/612060/611000	Instandhaltung von Straßenbauten	2224	3224	1 24	720.000,00	720.000,00	0,00	720.000,00	720.000,00	0,00
1/612060/680000	Planmäßige Abschreibung	2226			0,00	14.300,00	-14.300,00	0,00	0,00	0,00
Summe Mittelverw.	**612060 Straßenbauprogramm**				**720.000,00**	**734.300,00**	**-14.300,00**	**1.270.000,00**	**1.270.000,00**	**0,00**
Saldo	**612060 Straßenbauprogramm**				**435.400,00**	**515.400,00**	**-80.000,00**	**0,00**	**0,00**	**0,00**
612070	**EFRE Programm Waidhoferstraße, Hauptplatz**									
Mittelaufbringung (Erträge, Einzahlungen)										
6/612070/301000	KTZ Land		3331	1 33	0,00	0,00	0,00	0,00	0,00	0,00
6/612070/301031	KTZ Land Raumordnung		3331	1 33	0,00	0,00	0,00	0,00	0,00	0,00
6/612070/829906	Zuw. aus lfd GT - Ansatz 6	2116	3116	1 18	0,00	0,00	0,00	0,00	0,00	0,00
Summe Mittelaufbr.	**612070 EFRE Programm Waidhoferstraße, Hauptplatz**				**0,00**	**0,00**	**0,00**	**0,00**	**0,00**	**0,00**

		MVAG EH	MVAG FH	VC	QU	Ergebnisvoranschlag VA 2023 inkl. NVA	Ergebnisvoranschlag VA 2023	Ergebnisvoranschlag 1. NVA	Finanzierungsvoranschlag VA 2023 inkl. NVA	Finanzierungsvoranschlag VA 2023	Finanzierungsvoranschlag 1. NVA
612070	**EFRE Programm Waidhoferstraße, Hauptplatz**										
Mittelverwendung (Aufwendungen, Auszahlungen)											
1/612070/680000	Planmäßige Abschreibung	2226				0,00	29.900,00	-29.900,00	0,00	0,00	0,00
5/612070/729906	Sonstige Aufwendungen	2225	3225	1	24	0,00	0,00	0,00	0,00	0,00	0,00
5/612070/794850	Zuweisung an zweckgebundene Haushaltsrücklagen - WVA	2401		1		0,00	0,00	0,00	0,00	0,00	0,00
5/612070/794851	Zuweisung an zweckgebundene Haushaltsrücklagen - ABA	2401		1		0,00	0,00	0,00	0,00	0,00	0,00
Summe Mittelverw.	**612070 EFRE Programm Waidhoferstraße, Hauptplatz**					**0,00**	**29.900,00**	**-29.900,00**	**0,00**	**0,00**	**0,00**
Saldo	**612070 EFRE Programm Waidhoferstraße, Hauptplatz**					**0,00**	**-29.900,00**	**29.900,00**	**0,00**	**0,00**	**0,00**
612550	**Gemeindestraßen**										
Mittelaufbringung (Erträge, Einzahlungen)											
6/612550/894100	Entnahmen von zweckgebundenen Haushaltsrücklagen	2301		5		0,00	0,00	0,00	0,00	0,00	0,00
6/612550/894500	Entnahmen von zweckgebundenen Haushaltsrücklagen	2301		5		0,00	0,00	0,00	0,00	0,00	0,00
Summe Mittelaufbr.	**612550 Gemeindestraßen**					**0,00**	**0,00**	**0,00**	**0,00**	**0,00**	**0,00**
	612 Gemeindestraßen					**1.522.600,00**	**1.631.900,00**	**-109.300,00**	**1.420.000,00**	**1.430.500,00**	**-10.500,00**
612550	**Gemeindestraßen**										
Mittelverwendung (Aufwendungen, Auszahlungen)											
5/612550/729910	Sonstige Aufwendungen	2225	3225	5	24	0,00	0,00	0,00	0,00	0,00	0,00
5/612550/729950	Sonstige Aufwendungen	2225	3225	5	24	0,00	0,00	0,00	0,00	0,00	0,00
Summe Mittelverw.	**612550 Gemeindestraßen**					**0,00**	**0,00**	**0,00**	**0,00**	**0,00**	**0,00**
Saldo	**612550 Gemeindestraßen**					**0,00**	**0,00**	**0,00**	**0,00**	**0,00**	**0,00**
	612 Gemeindestraßen					**2.025.700,00**	**1.947.000,00**	**78.700,00**	**1.963.700,00**	**1.895.100,00**	**68.600,00**
Saldo	**612 Gemeindestraßen**					**-503.100,00**	**-315.100,00**	**-188.000,00**	**-543.700,00**	**-464.600,00**	**-79.100,00**
616	**Sonstige Straßen und Wege**										
616000	**Sonst. Straßen u. Wege Rad-, Reit-, Wanderwege**										
Mittelaufbringung (Erträge, Einzahlungen)											
2/616000/813000	Erträge aus der Auflösung von Investitionszuschüssen (Kapitaltransfers)	2127				2.000,00	0,00	2.000,00	0,00	0,00	0,00
Summe Mittelaufbr.	**616000 Sonst. Straßen u. Wege Rad-, Reit-, Wanderwege**					**2.000,00**	**0,00**	**2.000,00**	**0,00**	**0,00**	**0,00**

		MVAG EH	MVAG FH	VC	QU	Ergebnisvoranschlag VA 2023 inkl. NVA	Ergebnisvoranschlag VA 2023	Ergebnisvoranschlag 1. NVA	Finanzierungsvoranschlag VA 2023 inkl. NVA	Finanzierungsvoranschlag VA 2023	Finanzierungsvoranschlag 1. NVA
616000	**Sonst. Straßen u. Wege Rad-, Reit-, Wanderwege**										
Mittelverwendung (Aufwendungen, Auszahlungen)											
1/616000/400000	GWG -Geringw.Wirtsch.güter Anlagev.	2221	3221	23		0,00	0,00	0,00	0,00	0,00	0,00
1/616000/611000	Instandh. v. Straßenbauten (PG 002)	2224	3224	24		5.000,00	10.000,00	-5.000,00	5.000,00	10.000,00	-5.000,00
1/616000/618000	Instandh. v. sonst. Anlagen (PG 030, 042)	2224	3224	24		0,00	0,00	0,00	0,00	0,00	0,00
1/616000/680000	Planmäßige Abschreibung	2226				89.800,00	80.500,00	9.300,00	0,00	0,00	0,00
1/616000/700000	Miet- und Pachtaufwand - Pachtzinse - Immobilien div. Reitwege	2223	3223	24		600,00	600,00	0,00	600,00	600,00	0,00
1/616000/720199	Vergütungen Bauhofleistungen	2225	3225	24		11.800,00	12.000,00	-200,00	11.800,00	12.000,00	-200,00
1/616000/720299	Vergütungen Bauhof ohne Personalkosten	2225	3225	24		1.400,00	600,00	800,00	1.400,00	600,00	800,00
1/616000/720699	Vergütungen Fuhrpark	2225	3225	24		600,00	600,00	0,00	600,00	600,00	0,00
1/616000/728000	Entg.f.sonst.Leist.	2225	3225	24		0,00	10.000,00	-10.000,00	0,00	10.000,00	-10.000,00
Summe Mittelverw.	**616000 Sonst. Straßen u. Wege Rad-, Reit-, Wanderwege**					**109.200,00**	**114.300,00**	**-5.100,00**	**19.400,00**	**33.800,00**	**-14.400,00**
Saldo	**616000 Sonst. Straßen u. Wege Rad-, Reit-, Wanderwege**					**-107.200,00**	**-114.300,00**	**7.100,00**	**-19.400,00**	**-33.800,00**	**14.400,00**
616020	**Geh- und Radweg TOBRA**										
Mittelaufbringung (Erträge, Einzahlungen)											
6/616020/300000	Kapitaltransfers von Bund, Bundesfonds und Bundeskammern		3331	1	33	0,00	0,00	0,00	0,00	0,00	0,00
6/616020/829906	Sonstige Erträge	2116	3116	1	18	0,00	0,00	0,00	0,00	0,00	0,00
Summe Mittelaufbr.	**616020 Geh- und Radweg TOBRA**					**0,00**	**0,00**	**0,00**	**0,00**	**0,00**	**0,00**
616020	**Geh- und Radweg TOBRA**										
Mittelverwendung (Aufwendungen, Auszahlungen)											
5/616020/060000	Im Bau befindliche Grundstückseinrichtungen		3412	1	40	0,00	0,00	0,00	0,00	0,00	0,00
1/616020/680000	Planmäßige Abschreibung	2226				0,00	16.000,00	-16.000,00	0,00	0,00	0,00
Summe Mittelverw.	**616020 Geh- und Radweg TOBRA**					**0,00**	**16.000,00**	**-16.000,00**	**0,00**	**0,00**	**0,00**
Saldo	**616020 Geh- und Radweg TOBRA**					**0,00**	**-16.000,00**	**16.000,00**	**0,00**	**0,00**	**0,00**
616100	**Ländl. Zufahrtsstraßen Güterwege**										
Mittelaufbringung (Erträge, Einzahlungen)											
2/616100/813000	Erträge aus der Auflösung von Investitionszuschüssen (Kapitaltransfers)	2127				50.500,00	52.800,00	-2.300,00	0,00	0,00	0,00
Summe Mittelaufbr.	**616100 Ländl. Zufahrtsstraßen Güterwege**					**50.500,00**	**52.800,00**	**-2.300,00**	**0,00**	**0,00**	**0,00**

		MVAG EH	MVAG FH	VC	QU	Ergebnisvoranschlag VA 2023 inkl. NVA	Ergebnisvoranschlag VA 2023	Ergebnisvoranschlag 1. NVA	Finanzierungsvoranschlag VA 2023 inkl. NVA	Finanzierungsvoranschlag VA 2023	Finanzierungsvoranschlag 1. NVA
616100	**Ländl. Zufahrtsstraßen Güterwege**										
Mittelverwendung (Aufwendungen, Auszahlungen)											
1/616100/611000	Instandh. v. Straßenbauten (PG 002)	2224	3224	24		0,00	0,00	0,00	0,00	0,00	0,00
1/616100/680000	Planmäßige Abschreibung	2226				1.300,00	0,00	1.300,00	0,00	0,00	0,00
1/616100/728000	Entgelte für sonstige Leistungen	2225	3225	24		0,00	0,00	0,00	0,00	0,00	0,00
1/616100/752000	Lfde TZ an Gden/-verbände WEV Unteres Mühlv.	2231	3231	26		15.400,00	15.300,00	100,00	15.400,00	15.300,00	100,00
Summe Mittelverw.	**616100 Ländl. Zufahrtsstraßen Güterwege**					**16.700,00**	**15.300,00**	**1.400,00**	**15.400,00**	**15.300,00**	**100,00**
Saldo	**616100 Ländl. Zufahrtsstraßen Güterwege**					**33.800,00**	**37.500,00**	**-3.700,00**	**-15.400,00**	**-15.300,00**	**-100,00**
616110	**Güterwege**										
Mittelaufbringung (Erträge, Einzahlungen)											
6/616110/301100	BZ-Mittel		3331	1	33	0,00	0,00	0,00	15.000,00	15.000,00	0,00
6/616110/302000	KT v. Gden, Gdeverbänden - WEV (LZ)		3331	1	33	0,00	0,00	0,00	4.100,00	4.100,00	0,00
2/616110/813000	Erträge aus der Auflösung von Investitionszuschüssen (Kapitaltransfers)	2127				0,00	1.500,00	-1.500,00	0,00	0,00	0,00
6/616110/829906	Zuw. aus lfd GT - Ansatz 6	2116	3116	1	18	10.900,00	110.900,00	-100.000,00	10.900,00	110.900,00	-100.000,00
Summe Mittelaufbr.	**616110 Güterwege**					**10.900,00**	**112.400,00**	**-101.500,00**	**30.000,00**	**130.000,00**	**-100.000,00**
	616 Sonstige Straßen und Wege					**63.400,00**	**165.200,00**	**-101.800,00**	**30.000,00**	**130.000,00**	**-100.000,00**
616110	**Güterwege**										
Mittelverwendung (Aufwendungen, Auszahlungen)											
5/616110/002000	Straßenbauten		3412	1	40	0,00	0,00	0,00	30.000,00	130.000,00	-100.000,00
5/616110/060000	Im Bau befindliche Grundstückseinrichtungen		3412	1	40	0,00	0,00	0,00	0,00	0,00	0,00
1/616110/680000	Planmäßige Abschreibung	2226				0,00	3.300,00	-3.300,00	0,00	0,00	0,00
Summe Mittelverw.	**616110 Güterwege**					**0,00**	**3.300,00**	**-3.300,00**	**30.000,00**	**130.000,00**	**-100.000,00**
Saldo	**616110 Güterwege**					**10.900,00**	**109.100,00**	**-98.200,00**	**0,00**	**0,00**	**0,00**
	616 Sonstige Straßen und Wege					**125.900,00**	**148.900,00**	**-23.000,00**	**64.800,00**	**179.100,00**	**-114.300,00**
Saldo	**616 Sonstige Straßen und Wege**					**-62.500,00**	**16.300,00**	**-78.800,00**	**-34.800,00**	**-49.100,00**	**14.300,00**
617	**Bauhöfe**										
617000	**Bauhof**										
Mittelaufbringung (Erträge, Einzahlungen)											
Summe Mittelaufbr.	**617000 Bauhof**					**0,00**	**0,00**	**0,00**	**0,00**	**0,00**	**0,00**

		MVAG EH	MVAG FH	VC	QU	Ergebnisvoranschlag VA 2023 inkl. NVA	Ergebnisvoranschlag VA 2023	Ergebnisvoranschlag 1. NVA	Finanzierungsvoranschlag VA 2023 inkl. NVA	Finanzierungsvoranschlag VA 2023	Finanzierungsvoranschlag 1. NVA
617000	**Bauhof**										
Mittelverwendung (Aufwendungen, Auszahlungen)											
1/617000/453000	Schmier- und Schleifmittel	2221	3221		23	0,00	0,00	0,00	0,00	0,00	0,00
Summe Mittelverw.	**617000 Bauhof**					**0,00**	**0,00**	**0,00**	**0,00**	**0,00**	**0,00**
Saldo	**617000 Bauhof**					**0,00**	**0,00**	**0,00**	**0,00**	**0,00**	**0,00**
617010	**Bauhof**										
Mittelaufbringung (Erträge, Einzahlungen)											
6/617010/803000	Veräußerungen von technischen Anlagen, Fahrzeugen und Maschinen	2116	3314	1	31	30.000,00	30.000,00	0,00	30.000,00	30.000,00	0,00
2/617010/808000	Veräußerungen von Waren - Verr. Tankung GWVA	2116	3116		16	2.000,00	0,00	2.000,00	2.000,00	0,00	2.000,00
2/617010/810001	Nebenerlöse Leihgeb. f. Bühne	2114	3114		13	6.500,00	3.000,00	3.500,00	6.500,00	3.000,00	3.500,00
2/617010/816199	Vergütungen Bauhofleistungen	2114	3114		13	1.186.100,00	1.204.600,00	-18.500,00	1.186.100,00	1.204.600,00	-18.500,00
2/617010/816299	Vergütungen Bauhof ohne Personalkosten	2114	3114		13	144.500,00	59.400,00	85.100,00	144.500,00	59.400,00	85.100,00
2/617010/816699	Vergütungen Fuhrpark	2114	3114		13	63.000,00	56.100,00	6.900,00	63.000,00	56.100,00	6.900,00
2/617010/817000	Erträge aus der Auflösung von sonstigen Rückstellungen	2117				15.900,00	15.900,00	0,00	0,00	0,00	0,00
2/617010/827000	Kostenersätze für die Überlassung von Bediensteten an Dritte	2116	3116		18	6.000,00	6.000,00	0,00	6.000,00	6.000,00	0,00
2/617010/828000	Rückersätze von Aufwendungen	2116	3116		18	0,00	0,00	0,00	0,00	0,00	0,00
2/617010/829000	Sonstige Erträge	2116	3116		18	19.100,00	13.200,00	5.900,00	19.100,00	13.200,00	5.900,00
2/617010/829001	Sonstige Erträge - EpidemieG Vergütung f. Quarantäne	2116	3116		18	0,00	0,00	0,00	0,00	0,00	0,00
6/617010/829906	Zuw. aus lfd GT - Ansatz 6	2116	3116	1	18	191.000,00	191.000,00	0,00	191.000,00	191.000,00	0,00
2/617010/860000	Transfers von Bund, Bundesfonds und Bundeskammern	2121	3121		15	40.000,00	40.000,00	0,00	40.000,00	40.000,00	0,00
2/617010/863000	Laufende Transferzahlungen von Sozialversicherungsträgern	2121	3121		15	700,00	0,00	700,00	700,00	0,00	700,00
2/617010/890000	Aktivierte Eigenleistungen	2117				0,00	0,00	0,00	0,00	0,00	0,00
Summe Mittelaufbr.	**617010 Bauhof**					**1.704.800,00**	**1.619.200,00**	**85.600,00**	**1.688.900,00**	**1.603.300,00**	**85.600,00**
	617 Bauhöfe					**1.704.800,00**	**1.619.200,00**	**85.600,00**	**1.688.900,00**	**1.603.300,00**	**85.600,00**
	61 Straßenbau					**3.290.800,00**	**3.416.300,00**	**-125.500,00**	**3.138.900,00**	**3.163.800,00**	**-24.900,00**

		MVAG EH	MVAG FH	VC	QU	Ergebnisvoranschlag VA 2023 inkl. NVA	Ergebnisvoranschlag VA 2023	Ergebnisvoranschlag 1. NVA	Finanzierungsvoranschlag VA 2023 inkl. NVA	Finanzierungsvoranschlag VA 2023	Finanzierungsvoranschlag 1. NVA
617010	**Bauhof**										
Mittelverwendung (Aufwendungen, Auszahlungen)											
1/617010/020000	Maschinen u. maschinelle Anl.		3414	2	41	0,00	0,00	0,00	22.900,00	0,00	22.900,00
5/617010/030000	Werkzeuge und sonstige Erzeugungsmittel		3414	1	41	0,00	0,00	0,00	0,00	0,00	0,00
5/617010/040000	Fahrzeuge		3414	1	41	0,00	0,00	0,00	221.000,00	221.000,00	0,00
1/617010/042000	Betriebsausstattung		3415	2	41	0,00	0,00	0,00	34.900,00	6.600,00	28.300,00
1/617010/050000	Sonderanlagen		3412	2	40	0,00	0,00	0,00	2.100,00	0,00	2.100,00
5/617010/061000	Im Bau befindliche Gebäude und Bauten		3413	1	40	0,00	0,00	0,00	0,00	0,00	0,00
1/617010/070000	Aktivierungsfähige Rechte (immaterielle Vermögenswerte)		3411	2	42	0,00	0,00	0,00	2.400,00	2.400,00	0,00
1/617010/085000	Zur Veräußerung verfügbare Finanzinstrumente – langfristig		3650	2	60	0,00	0,00	0,00	8.300,00	6.900,00	1.400,00
1/617010/400000	GWG -Geringw.Wirtsch.güter Anlagev.	2221	3221		23	11.000,00	11.000,00	0,00	11.000,00	11.000,00	0,00
1/617010/452000	Treibstoffe	2221	3221		23	16.000,00	13.000,00	3.000,00	16.000,00	13.000,00	3.000,00
1/617010/454000	Reinigungsmittel	2221	3221		23	900,00	900,00	0,00	900,00	900,00	0,00
1/617010/455000	Chemische u. sonst.artverw. Mittel	2221	3221		23	500,00	500,00	0,00	500,00	500,00	0,00
1/617010/456000	Schreib-,Zeichen- u.so. Büromittel	2221	3221		23	200,00	400,00	-200,00	200,00	400,00	-200,00
1/617010/457000	Druckwerke	2221	3221		23	200,00	200,00	0,00	200,00	200,00	0,00
1/617010/458000	Mittel zur ärztlichen Betreuung und Gesundheitsvorsorge	2221	3221		23	1.000,00	200,00	800,00	1.000,00	200,00	800,00
1/617010/459000	Sonst. Verbrauchsgüter	2221	3221		23	5.500,00	5.500,00	0,00	5.500,00	5.500,00	0,00
1/617010/5	Personalkonten verdichtet	22	32			1.249.100,00	1.248.600,00	500,00	1.230.900,00	1.230.400,00	500,00
1/617010/600000	Energiebezüge Strom	2222	3222		24	6.400,00	8.400,00	-2.000,00	6.400,00	8.400,00	-2.000,00
1/617010/600100	Gas	2222	3222		24	7.000,00	7.000,00	0,00	7.000,00	7.000,00	0,00
1/617010/614000	Instandh. v. Gebäuden (PG 010)	2224	3224		24	30.000,00	30.000,00	0,00	30.000,00	30.000,00	0,00
1/617010/616000	Instandhaltung von Maschinen und maschinellen Anlagen	2224	3224		24	1.000,00	200,00	800,00	1.000,00	200,00	800,00
1/617010/617000	Instandh. v. Fahrzeugen (PG 040)	2224	3224		24	12.000,00	12.000,00	0,00	12.000,00	12.000,00	0,00
1/617010/618000	Instandh. v. sonst. Anlagen (PG 030, 042)	2224	3224		24	3.600,00	1.000,00	2.600,00	3.600,00	1.000,00	2.600,00
1/617010/631000	Telekommunikationsdienste	2222	3222		24	2.900,00	3.000,00	-100,00	2.900,00	3.000,00	-100,00
1/617010/670000	Versicherungen	2222	3222		24	11.000,00	11.000,00	0,00	11.000,00	11.000,00	0,00
1/617010/680000	Planmäßige Abschreibung	2226				85.000,00	74.200,00	10.800,00	0,00	0,00	0,00
1/617010/699000	Verluste aus dem Abgang von Beteiligungen und aktiven Finanzinstrumenten	2245				0,00	0,00	0,00	0,00	0,00	0,00
1/617010/700600	Miete - Mobilien Gasflaschen	2223	3223		24	600,00	600,00	0,00	600,00	600,00	0,00
1/617010/705004	Operating Leasing-Mobilien-Fahrzeuge Zinsen Kastenwagen PE-301A	2223	3223		24	0,00	0,00	0,00	0,00	0,00	0,00

		MVAG EH	MVAG FH	VC	QU	Ergebnisvoranschlag VA 2023 inkl. NVA	Ergebnisvoranschlag VA 2023	Ergebnisvoranschlag 1. NVA	Finanzierungsvoranschlag VA 2023 inkl. NVA	Finanzierungsvoranschlag VA 2023	Finanzierungsvoranschlag 1. NVA
1/617010/705005	Operating Leasing - Mobilien - Fahrzeuge VW Pritsche Zinsen PE-299A	2223	3223	24		0,00	0,00	0,00	0,00	0,00	0,00
1/617010/705006	Operating Leasing-Mobilien-Fahrzeuge Ford Transit L2H1 310 Zinsen	2223	3223	24		0,00	0,00	0,00	0,00	0,00	0,00
1/617010/705609	Operating Leasing-Mobilien-Fahrzeuge Kastenwagen Bauhof (2017-2021)	2223	3223	24		0,00	0,00	0,00	0,00	0,00	0,00
1/617010/705610	Operating Leasing-Mobilien-Fahrzeuge LKW Pritsche klein - PE 299A	2223	3223	24		0,00	0,00	0,00	0,00	0,00	0,00
1/617010/705611	Operating Leasing-Mobilien-Fahrzeuge LKW Pritsche klein	2223	3223	24		0,00	0,00	0,00	0,00	0,00	0,00
1/617010/710000	Öffentl. Abgaben (Ausg.), ohne Geb. gem.FAG	2225	3225	24		900,00	900,00	0,00	900,00	900,00	0,00
1/617010/711000	Gebühren für die Benützung von Gemeindeeinrichtungen und Anlagen gemäß FAG (HBA)	2225	3225	24		1.600,00	2.000,00	-400,00	1.600,00	2.000,00	-400,00
1/617010/720199	Vergütungen Bauhofleistungen	2225	3225	24		29.500,00	30.000,00	-500,00	29.500,00	30.000,00	-500,00
1/617010/720299	Vergütungen Bauhof ohne Personalkosten	2225	3225	24		3.600,00	1.500,00	2.100,00	3.600,00	1.500,00	2.100,00
1/617010/720699	Vergütungen Fuhrpark	2225	3225	24		1.600,00	1.400,00	200,00	1.600,00	1.400,00	200,00
1/617010/724000	Reisegebühren	2225	3225	24		2.600,00	2.000,00	600,00	2.600,00	2.000,00	600,00
1/617010/728000	Entg.f.sonst.Leist.	2225	3225	24		5.000,00	3.800,00	1.200,00	5.000,00	3.800,00	1.200,00
Summe Mittelverw.	**617010**	**Bauhof**				**1.488.700,00**	**1.469.300,00**	**19.400,00**	**1.677.100,00**	**1.613.800,00**	**63.300,00**
Saldo	**617010**	**Bauhof**				**216.100,00**	**149.900,00**	**66.200,00**	**11.800,00**	**-10.500,00**	**22.300,00**
	617	**Bauhöfe**				**1.488.700,00**	**1.469.300,00**	**19.400,00**	**1.677.100,00**	**1.613.800,00**	**63.300,00**
	61	**Straßenbau**				**3.682.700,00**	**3.607.600,00**	**75.100,00**	**3.748.000,00**	**3.730.400,00**	**17.600,00**
Saldo	**617**	**Bauhöfe**				**216.100,00**	**149.900,00**	**66.200,00**	**11.800,00**	**-10.500,00**	**22.300,00**
	61	**Straßenbau**				**-391.900,00**	**-191.300,00**	**-200.600,00**	**-609.100,00**	**-566.600,00**	**-42.500,00**

63 Schutzwasserbau

631 Konkurrenzgewässer

631000 Konkurrenzgewässer

Mittelaufbringung (Erträge, Einzahlungen)

Summe Mittelaufbr.	**631**	**Konkurrenzgewässer**				**0,00**	**0,00**	**0,00**	**0,00**	**0,00**	**0,00**

631000 Konkurrenzgewässer

Mittelverwendung (Aufwendungen, Auszahlungen)

1/631000/752000	Lfde TZ an Gemeinden /-verbände	2231	3231	26		23.900,00	35.900,00	-12.000,00	23.900,00	35.900,00	-12.000,00
Summe Mittelverw.	**631**	**Konkurrenzgewässer**				**23.900,00**	**35.900,00**	**-12.000,00**	**23.900,00**	**35.900,00**	**-12.000,00**
Saldo	**631**	**Konkurrenzgewässer**				**-23.900,00**	**-35.900,00**	**12.000,00**	**-23.900,00**	**-35.900,00**	**12.000,00**

		MVAG EH	MVAG FH	VC	QU	Ergebnisvoranschlag VA 2023 inkl. NVA	Ergebnisvoranschlag VA 2023	Ergebnisvoranschlag 1. NVA	Finanzierungsvoranschlag VA 2023 inkl. NVA	Finanzierungsvoranschlag VA 2023	Finanzierungsvoranschlag 1. NVA
639	**Sonstige Einrichtungen und Maßnahmen**										
639000	**Schutzwasserbau - So.Einri u. Maßn.**										
Mittelaufbringung (Erträge, Einzahlungen)											
Summe Mittelaufbr.	**639000 Schutzwasserbau - So.Einri u. Maßn.**					**0,00**	**0,00**	**0,00**	**0,00**	**0,00**	**0,00**
639000	**Schutzwasserbau - So.Einri u. Maßn.**										
Mittelverwendung (Aufwendungen, Auszahlungen)											
1/639000/612000	Instandh. v. Wa- u. Ka-Anlagen (PG 004)	2224	3224	24		30.300,00	300,00	30.000,00	30.300,00	300,00	30.000,00
1/639000/720199	Vergütungen Bauhofleistungen	2225	3225	24		9.400,00	9.600,00	-200,00	9.400,00	9.600,00	-200,00
1/639000/720299	Vergütungen Bauhof ohne Personalkosten	2225	3225	24		1.100,00	500,00	600,00	1.100,00	500,00	600,00
1/639000/720699	Vergütungen Fuhrpark	2225	3225	24		500,00	400,00	100,00	500,00	400,00	100,00
1/639000/728000	Entg.f.sonst.Leist.	2225	3225	24		200,00	200,00	0,00	200,00	200,00	0,00
1/639000/754000	Lfde TZ an so.Träger öffentl.Rechts HWS Aist	2231	3231	26		5.000,00	4.500,00	500,00	5.000,00	4.500,00	500,00
Summe Mittelverw.	**639000 Schutzwasserbau - So.Einri u. Maßn.**					**46.500,00**	**15.500,00**	**31.000,00**	**46.500,00**	**15.500,00**	**31.000,00**
Saldo	**639000 Schutzwasserbau - So.Einri u. Maßn.**					**-46.500,00**	**-15.500,00**	**-31.000,00**	**-46.500,00**	**-15.500,00**	**-31.000,00**
639010	**Schutzwasserbau - Gewässerbezirk**										
Mittelaufbringung (Erträge, Einzahlungen)											
2/639010/829000	Sonstige Erträge	2116	3116	18		3.200,00	0,00	3.200,00	3.200,00	0,00	3.200,00
Summe Mittelaufbr.	**639 Sonstige Einrichtungen und Maßnahmen**					**3.200,00**	**0,00**	**3.200,00**	**3.200,00**	**0,00**	**3.200,00**
	63 Schutzwasserbau					**3.200,00**	**0,00**	**3.200,00**	**3.200,00**	**0,00**	**3.200,00**
639010	**Schutzwasserbau - Gewässerbezirk**										
Mittelverwendung (Aufwendungen, Auszahlungen)											
1/639010/612000	Instandhaltung von Wasser- und Abwasserbauten und -anlagen	2224	3224	24		200,00	0,00	200,00	200,00	0,00	200,00
Summe Mittelverw.	**639 Sonstige Einrichtungen und Maßnahmen**					**46.700,00**	**15.500,00**	**31.200,00**	**46.700,00**	**15.500,00**	**31.200,00**
	63 Schutzwasserbau					**70.600,00**	**51.400,00**	**19.200,00**	**70.600,00**	**51.400,00**	**19.200,00**
Saldo	**639 Sonstige Einrichtungen und Maßnahmen**					**-43.500,00**	**-15.500,00**	**-28.000,00**	**-43.500,00**	**-15.500,00**	**-28.000,00**
	63 Schutzwasserbau					**-67.400,00**	**-51.400,00**	**-16.000,00**	**-67.400,00**	**-51.400,00**	**-16.000,00**
64	**Straßenverkehr**										
640	**Einrichtungen und Maßnahmen nach der Straßenverkehrsordnung**										
640000	**Einri. u. Maßn. d. StVO**										
Mittelaufbringung (Erträge, Einzahlungen)											
Summe Mittelaufbr.	**640 Einrichtungen und Maßnahmen nach der Straßenverke**					**0,00**	**0,00**	**0,00**	**0,00**	**0,00**	**0,00**

		MVAG EH	FH	VC	QU	Ergebnisvoranschlag VA 2023 inkl. NVA	VA 2023	1. NVA	Finanzierungsvoranschlag VA 2023 inkl. NVA	VA 2023	1. NVA
640000	**Einri. u. Maßn. d. StVO**										
Mittelverwendung (Aufwendungen, Auszahlungen)											
1/640000/400000	GWG -Geringw.Wirtsch.güter Anlagev.	2221	3221	23		17.500,00	17.500,00	0,00	17.500,00	17.500,00	0,00
1/640000/459000	Sonst. Verbrauchsgüter	2221	3221	23		100,00	100,00	0,00	100,00	100,00	0,00
1/640000/611000	Instandhaltung von Straßenbauten - Bodenmarkierung	2224	3224	24		25.000,00	40.000,00	-15.000,00	25.000,00	40.000,00	-15.000,00
1/640000/720199	Vergütungen Bauhofleistungen	2225	3225	24		24.600,00	25.000,00	-400,00	24.600,00	25.000,00	-400,00
1/640000/720299	Vergütungen Bauhof ohne Personalkosten	2225	3225	24		3.000,00	1.200,00	1.800,00	3.000,00	1.200,00	1.800,00
1/640000/720699	Vergütungen Fuhrpark	2225	3225	24		1.300,00	1.200,00	100,00	1.300,00	1.200,00	100,00
Summe Mittelverw.	**640 Einrichtungen und Maßnahmen nach der Straßenverke**					**71.500,00**	**85.000,00**	**-13.500,00**	**71.500,00**	**85.000,00**	**-13.500,00**
Saldo	**640 Einrichtungen und Maßnahmen nach der Straßenverke**					**-71.500,00**	**-85.000,00**	**13.500,00**	**-71.500,00**	**-85.000,00**	**13.500,00**
649	**Sonstige Einrichtungen und Maßnahmen**										
649000	**Straßenverkehr - So.Einri u. Maßn.**										
Mittelaufbringung (Erträge, Einzahlungen)											
2/649000/813000	Erträge aus der Auflösung von Investitionszuschüssen (Kapitaltransfers)	2127				3.000,00	3.000,00	0,00	0,00	0,00	0,00
2/649000/861000	Transfers von Ländern, Landesfonds und Landeskammern	2121	3121	15		0,00	3.000,00	-3.000,00	0,00	3.000,00	-3.000,00
Summe Mittelaufbr.	**649 Sonstige Einrichtungen und Maßnahmen**					**3.000,00**	**6.000,00**	**-3.000,00**	**0,00**	**3.000,00**	**-3.000,00**
	64 Straßenverkehr					**3.000,00**	**6.000,00**	**-3.000,00**	**0,00**	**3.000,00**	**-3.000,00**
649000	**Straßenverkehr - So.Einri u. Maßn.**										
Mittelverwendung (Aufwendungen, Auszahlungen)											
1/649000/010000	Gebäude Buswartehaus		3413	2	40	0,00	0,00	0,00	0,00	10.000,00	-10.000,00
1/649000/680000	Planmäßige Abschreibung	2226				9.600,00	9.900,00	-300,00	0,00	0,00	0,00
1/649000/700000	Miet- und Pachtaufwand - Pachtzinse - Immobilien Pendlerwartehäuser	2223	3223	24		1.100,00	1.000,00	100,00	1.100,00	1.000,00	100,00
1/649000/720199	Vergütungen Bauhofleistungen	2225	3225	24		2.900,00	3.000,00	-100,00	2.900,00	3.000,00	-100,00
1/649000/720299	Vergütungen Bauhof ohne Personalkosten	2225	3225	24		400,00	100,00	300,00	400,00	100,00	300,00
1/649000/720699	Vergütungen Fuhrpark	2225	3225	24		200,00	100,00	100,00	200,00	100,00	100,00
Summe Mittelverw.	**649 Sonstige Einrichtungen und Maßnahmen**					**14.200,00**	**14.100,00**	**100,00**	**4.600,00**	**14.200,00**	**-9.600,00**
	64 Straßenverkehr					**85.700,00**	**99.100,00**	**-13.400,00**	**76.100,00**	**99.200,00**	**-23.100,00**
Saldo	**649 Sonstige Einrichtungen und Maßnahmen**					**-11.200,00**	**-8.100,00**	**-3.100,00**	**-4.600,00**	**-11.200,00**	**6.600,00**
	64 Straßenverkehr					**-82.700,00**	**-93.100,00**	**10.400,00**	**-76.100,00**	**-96.200,00**	**20.100,00**

		MVAG EH	MVAG FH	VC	QU	Ergebnisvoranschlag VA 2023 inkl. NVA	Ergebnisvoranschlag VA 2023	Ergebnisvoranschlag 1. NVA	Finanzierungsvoranschlag VA 2023 inkl. NVA	Finanzierungsvoranschlag VA 2023	Finanzierungsvoranschlag 1. NVA
69	**Verkehr, Sonstiges**										
690	**Verkehr, Sonstiges**										
690000	**Verkehr, Sonst. - Verkehrsverbände**										
Mittelaufbringung (Erträge, Einzahlungen)											
Summe Mittelaufbr.	**690 Verkehr, Sonstiges**					**0,00**	**0,00**	**0,00**	**0,00**	**0,00**	**0,00**
	69 Verkehr, Sonstiges					**0,00**	**0,00**	**0,00**	**0,00**	**0,00**	**0,00**
	6 Straßen- und Wasserbau, Verkehr					**3.297.000,00**	**3.422.300,00**	**-125.300,00**	**3.142.100,00**	**3.166.800,00**	**-24.700,00**
690000	**Verkehr, Sonst. - Verkehrsverbände**										
Mittelverwendung (Aufwendungen, Auszahlungen)											
1/690000/751000	Lfde TZ an Land OÖ f. OÖVV	2231	3231	26		48.200,00	48.200,00	0,00	48.200,00	48.200,00	0,00
1/690000/751700	Lfde TZ an Gde/-verbände gem. OöNah-u.RegionalverkehrsFinG	2231	3231	26		36.300,00	36.300,00	0,00	36.300,00	36.300,00	0,00
Summe Mittelverw.	**690 Verkehr, Sonstiges**					**84.500,00**	**84.500,00**	**0,00**	**84.500,00**	**84.500,00**	**0,00**
	69 Verkehr, Sonstiges					**84.500,00**	**84.500,00**	**0,00**	**84.500,00**	**84.500,00**	**0,00**
	6 Straßen- und Wasserbau, Verkehr					**3.923.500,00**	**3.842.600,00**	**80.900,00**	**3.979.200,00**	**3.965.500,00**	**13.700,00**
Saldo	**690 Verkehr, Sonstiges**					**-84.500,00**	**-84.500,00**	**0,00**	**-84.500,00**	**-84.500,00**	**0,00**
	69 Verkehr, Sonstiges					**-84.500,00**	**-84.500,00**	**0,00**	**-84.500,00**	**-84.500,00**	**0,00**
	6 Straßen- und Wasserbau, Verkehr					**-626.500,00**	**-420.300,00**	**-206.200,00**	**-837.100,00**	**-798.700,00**	**-38.400,00**

		MVAG EH	FH	VC	QU	Ergebnisvoranschlag VA 2023 inkl. NVA	VA 2023	1. NVA	Finanzierungsvoranschlag VA 2023 inkl. NVA	VA 2023	1. NVA
7	**Wirtschaftsförderung**										
74	**Sonstige Förderung der Land- und Forstwirtschaft**										
742	**Produktionsförderung**										
742000	**So. Fö d.Land- u. Forstwirtsch. Produktionsfö**										
Mittelaufbringung (Erträge, Einzahlungen)											
2/742000/861000	Transfers von Ländern, Landesfonds und Landeskammern	2121	3121	15		600,00	600,00	0,00	600,00	600,00	0,00
Summe Mittelaufbr.	**742 Produktionsförderung**					**600,00**	**600,00**	**0,00**	**600,00**	**600,00**	**0,00**
	74 Sonstige Förderung der Land- und Forstwirtschaft					**600,00**	**600,00**	**0,00**	**600,00**	**600,00**	**0,00**
742000	**So. Fö d.Land- u. Forstwirtsch. Produktionsfö**										
Mittelverwendung (Aufwendungen, Auszahlungen)											
1/742000/755000	Lfde TZ an sonst. Unternehm. Fö Erosionsschutz	2233	3233	27		11.800,00	11.800,00	0,00	11.800,00	11.800,00	0,00
Summe Mittelverw.	**742 Produktionsförderung**					**11.800,00**	**11.800,00**	**0,00**	**11.800,00**	**11.800,00**	**0,00**
	74 Sonstige Förderung der Land- und Forstwirtschaft					**11.800,00**	**11.800,00**	**0,00**	**11.800,00**	**11.800,00**	**0,00**
Saldo	**742 Produktionsförderung**					**-11.200,00**	**-11.200,00**	**0,00**	**-11.200,00**	**-11.200,00**	**0,00**
	74 Sonstige Förderung der Land- und Forstwirtschaft					**-11.200,00**	**-11.200,00**	**0,00**	**-11.200,00**	**-11.200,00**	**0,00**
77	**Förderung des Fremdenverkehrs**										
771	**Maßnahmen zur Förderung des Fremdenverkehrs**										
771000	**Maßn.z.Fö d. Fremdenverkehrs**										
Mittelaufbringung (Erträge, Einzahlungen)											
2/771000/829000	Sonstige Erträge	2116	3116	18		0,00	0,00	0,00	0,00	0,00	0,00
2/771000/895000	Entnahmen von allgemeinen Haushaltsrücklagen	2301				0,00	0,00	0,00	0,00	0,00	0,00
Summe Mittelaufbr.	**771 Maßnahmen zur Förderung des Fremdenverkehrs**					**0,00**	**0,00**	**0,00**	**0,00**	**0,00**	**0,00**
	77 Förderung des Fremdenverkehrs					**0,00**	**0,00**	**0,00**	**0,00**	**0,00**	**0,00**

		MVAG EH	FH	VC	QU	Ergebnisvoranschlag VA 2023 inkl. NVA	VA 2023	1. NVA	Finanzierungsvoranschlag VA 2023 inkl. NVA	VA 2023	1. NVA
771000	**Maßn.z.Fö d. Fremdenverkehrs**										
Mittelverwendung (Aufwendungen, Auszahlungen)											
1/771000/720199	Vergütungen Bauhofleistungen	2225	3225	24		7.100,00	7.200,00	-100,00	7.100,00	7.200,00	-100,00
1/771000/720299	Vergütungen Bauhof ohne Personalkosten	2225	3225	24		900,00	400,00	500,00	900,00	400,00	500,00
1/771000/720699	Vergütungen Fuhrpark	2225	3225	24		400,00	300,00	100,00	400,00	300,00	100,00
1/771000/726000	Mitgliedsbeiträge an Institutionen	2225	3225	24		0,00	0,00	0,00	0,00	0,00	0,00
1/771000/728000	Entg.f.sonst.Leist.	2225	3225	24		0,00	0,00	0,00	0,00	0,00	0,00
1/771000/757003	Lfde TZ an priv.Org. o. Erwerbszw. (Fö Tourism.Ant.Eintr.Vitalwelt Hotellerie)	2234	3234	27		100,00	100,00	0,00	100,00	100,00	0,00
1/771000/795000	Zuweisung an allgemeine Haushaltsrücklagen	2401				0,00	0,00	0,00	0,00	0,00	0,00
Summe Mittelverw.	**771 Maßnahmen zur Förderung des Fremdenverkehrs**					**8.500,00**	**8.000,00**	**500,00**	**8.500,00**	**8.000,00**	**500,00**
	77 Förderung des Fremdenverkehrs					**8.500,00**	**8.000,00**	**500,00**	**8.500,00**	**8.000,00**	**500,00**
Saldo	**771 Maßnahmen zur Förderung des Fremdenverkehrs**					**-8.500,00**	**-8.000,00**	**-500,00**	**-8.500,00**	**-8.000,00**	**-500,00**
	77 Förderung des Fremdenverkehrs					**-8.500,00**	**-8.000,00**	**-500,00**	**-8.500,00**	**-8.000,00**	**-500,00**
78	**Förderung von Handel, Gewerbe und Industrie**										
782	**Wirtschaftspolitische Maßnahmen**										
782000	**Wirtschaftspolit. Maßn.**										
Mittelaufbringung (Erträge, Einzahlungen)											
Summe Mittelaufbr.	**782 Wirtschaftspolitische Maßnahmen**					**0,00**	**0,00**	**0,00**	**0,00**	**0,00**	**0,00**
782000	**Wirtschaftspolit. Maßn.**										
Mittelverwendung (Aufwendungen, Auszahlungen)											
1/782000/726000	Mitgliedsbeitr. an Institut. Euregio,Leader LAG Perg-Strudengau	2225	3225	24		15.900,00	14.600,00	1.300,00	15.900,00	14.600,00	1.300,00
1/782000/728001	Entg.f.sonst.Leist. Werbung, Veröffentl.	2225	3225	24		100,00	100,00	0,00	100,00	100,00	0,00
1/782000/752100	Lfd. TZ an Gemeindeverbände WP Perg-Machland, Inkoba	2231	3231	26		99.600,00	99.600,00	0,00	99.600,00	99.600,00	0,00
1/782000/755000	Lfde TZ an sonst. Unternehm. Wirtschafstförderung	2233	3233	27		344.200,00	302.000,00	42.200,00	344.200,00	302.000,00	42.200,00
1/782000/757000	Lfde TZ an priv.Org. o. Erwerbszw.	2234	3234	27		100,00	100,00	0,00	100,00	100,00	0,00
Summe Mittelverw.	**782 Wirtschaftspolitische Maßnahmen**					**459.900,00**	**416.400,00**	**43.500,00**	**459.900,00**	**416.400,00**	**43.500,00**
Saldo	**782 Wirtschaftspolitische Maßnahmen**					**-459.900,00**	**-416.400,00**	**-43.500,00**	**-459.900,00**	**-416.400,00**	**-43.500,00**

		MVAG EH	MVAG FH	VC	QU	Ergebnisvoranschlag VA 2023 inkl. NVA	Ergebnisvoranschlag VA 2023	Ergebnisvoranschlag 1. NVA	Finanzierungsvoranschlag VA 2023 inkl. NVA	Finanzierungsvoranschlag VA 2023	Finanzierungsvoranschlag 1. NVA
789	**Sonstige Einrichtungen und Maßnahmen**										
789000	**Fö v. Handel, Gewerbe, Industrie Sonst. Einri u. Maßn.**										
Mittelaufbringung (Erträge, Einzahlungen)											
2/789000/828000	Rückersätze von Aufwendungen	2116	3116	18		0,00	0,00	0,00	0,00	0,00	0,00
Summe Mittelaufbr.	**789 Sonstige Einrichtungen und Maßnahmen**					**0,00**	**0,00**	**0,00**	**0,00**	**0,00**	**0,00**
	78 Förderung von Handel, Gewerbe und Industrie					**0,00**	**0,00**	**0,00**	**0,00**	**0,00**	**0,00**
	7 Wirtschaftsförderung					**600,00**	**600,00**	**0,00**	**600,00**	**600,00**	**0,00**
789000	**Fö v. Handel, Gewerbe, Industrie Sonst. Einri u. Maßn.**										
Mittelverwendung (Aufwendungen, Auszahlungen)											
1/789000/400000	Geringwertige Wirtschaftsgüter (GWG)	2221	3221	23		0,00	0,00	0,00	0,00	0,00	0,00
1/789000/459000	Sonstige Verbrauchsgüter	2221	3221	23		0,00	0,00	0,00	0,00	0,00	0,00
1/789000/720199	Vergütungen Bauhofleistungen	2225	3225	24		4.100,00	4.200,00	-100,00	4.100,00	4.200,00	-100,00
1/789000/720299	Vergütungen Bauhof ohne Personalkosten	2225	3225	24		500,00	200,00	300,00	500,00	200,00	300,00
1/789000/720699	Vergütungen Fuhrpark	2225	3225	24		200,00	200,00	0,00	200,00	200,00	0,00
1/789000/728000	Entg.f.sonst.Leist.	2225	3225	24		10.800,00	1.200,00	9.600,00	10.800,00	1.200,00	9.600,00
1/789000/757000	Lfde TZ an priv.Org. o. Erwerbszw. (Stadtmarketing)	2234	3234	27		115.700,00	115.700,00	0,00	115.700,00	115.700,00	0,00
Summe Mittelverw.	**789 Sonstige Einrichtungen und Maßnahmen**					**131.300,00**	**121.500,00**	**9.800,00**	**131.300,00**	**121.500,00**	**9.800,00**
	78 Förderung von Handel, Gewerbe und Industrie					**591.200,00**	**537.900,00**	**53.300,00**	**591.200,00**	**537.900,00**	**53.300,00**
	7 Wirtschaftsförderung					**611.500,00**	**557.700,00**	**53.800,00**	**611.500,00**	**557.700,00**	**53.800,00**
Saldo	**789 Sonstige Einrichtungen und Maßnahmen**					**-131.300,00**	**-121.500,00**	**-9.800,00**	**-131.300,00**	**-121.500,00**	**-9.800,00**
	78 Förderung von Handel, Gewerbe und Industrie					**-591.200,00**	**-537.900,00**	**-53.300,00**	**-591.200,00**	**-537.900,00**	**-53.300,00**
	7 Wirtschaftsförderung					**-610.900,00**	**-557.100,00**	**-53.800,00**	**-610.900,00**	**-557.100,00**	**-53.800,00**

		MVAG EH	MVAG FH	VC	QU	Ergebnisvoranschlag VA 2023 inkl. NVA	Ergebnisvoranschlag VA 2023	Ergebnisvoranschlag 1. NVA	Finanzierungsvoranschlag VA 2023 inkl. NVA	Finanzierungsvoranschlag VA 2023	Finanzierungsvoranschlag 1. NVA
8 Dienstleistungen											
81	**Öffentliche Einrichtungen (soweit nicht dem Abschnitt 85 zuzuordnen)**										
812	**WC-Anlagen**										
812010	**Öffentliches WC Lebinger Straße**										
Mittelaufbringung (Erträge, Einzahlungen)											
Summe Mittelaufbr.	**812010 Öffentliches WC Lebinger Straße**					**0,00**	**0,00**	**0,00**	**0,00**	**0,00**	**0,00**
812010	**Öffentliches WC Lebinger Straße**										
Mittelverwendung (Aufwendungen, Auszahlungen)											
1/812010/400000	GWG -Geringw.Wirtsch.güter Anlagev.	2221	3221	23		0,00	0,00	0,00	0,00	0,00	0,00
1/812010/454000	Reinigungsmittel	2221	3221	23		100,00	100,00	0,00	100,00	100,00	0,00
1/812010/459000	Sonst. Verbrauchsgüter	2221	3221	23		0,00	0,00	0,00	0,00	0,00	0,00
1/812010/600000	Energiebezüge Strom	2222	3222	24		1.200,00	1.200,00	0,00	1.200,00	1.200,00	0,00
1/812010/614000	Instandh. v. Gebäuden (PG 010)	2224	3224	24		100,00	200,00	-100,00	100,00	200,00	-100,00
1/812010/720199	Vergütungen Bauhofleistungen	2225	3225	24		1.500,00	1.500,00	0,00	1.500,00	1.500,00	0,00
1/812010/720299	Vergütungen Bauhof ohne Personalkosten	2225	3225	24		200,00	100,00	100,00	200,00	100,00	100,00
1/812010/720699	Vergütungen Fuhrpark	2225	3225	24		100,00	100,00	0,00	100,00	100,00	0,00
1/812010/728000	Entg.f.sonst.Leist.	2225	3225	24		500,00	100,00	400,00	500,00	100,00	400,00
1/812010/728007	Entg.f.sonst.Leist.	2225	3225	24		0,00	0,00	0,00	0,00	0,00	0,00
Summe Mittelverw.	**812010 Öffentliches WC Lebinger Straße**					**3.700,00**	**3.300,00**	**400,00**	**3.700,00**	**3.300,00**	**400,00**
Saldo	**812010 Öffentliches WC Lebinger Straße**					**-3.700,00**	**-3.300,00**	**-400,00**	**-3.700,00**	**-3.300,00**	**-400,00**
812020	**Öffentliches WC Schrobenhausner Platz**										
Mittelaufbringung (Erträge, Einzahlungen)											
2/812020/810000	Erträge aus Leistungen	2114	3114	13		1.400,00	1.400,00	0,00	1.400,00	1.400,00	0,00
2/812020/813000	Erträge aus der Auflösung von Investitionszuschüssen (Kapitaltransfers)	2127				1.600,00	1.600,00	0,00	0,00	0,00	0,00
6/812020/829908	Sonstige Erträge	2116	3116	1	18	0,00	0,00	0,00	0,00	0,00	0,00
Summe Mittelaufbr.	**812 WC-Anlagen**					**3.000,00**	**3.000,00**	**0,00**	**1.400,00**	**1.400,00**	**0,00**

		MVAG EH	FH	VC	QU	Ergebnisvoranschlag VA 2023 inkl. NVA	VA 2023	1. NVA	Finanzierungsvoranschlag VA 2023 inkl. NVA	VA 2023	1. NVA
812020	**Öffentliches WC Schrobenhausner Platz**										
Mittelverwendung (Aufwendungen, Auszahlungen)											
5/812020/061000	Im Bau befindliche Gebäude und Bauten		3413	1	40	0,00	0,00	0,00	0,00	0,00	0,00
1/812020/400000	GWG -Geringw.Wirtsch.güter Anlagev.	2221	3221		23	100,00	100,00	0,00	100,00	100,00	0,00
1/812020/454000	Reinigungsmittel	2221	3221		23	200,00	0,00	200,00	200,00	0,00	200,00
1/812020/600000	Energiebezüge	2222	3222		24	3.000,00	3.000,00	0,00	3.000,00	3.000,00	0,00
1/812020/614000	Instandh. v. Gebäuden (PG 010)	2224	3224		24	1.000,00	500,00	500,00	1.000,00	500,00	500,00
1/812020/631000	Telekommunikationsdienste	2222	3222		24	100,00	100,00	0,00	100,00	100,00	0,00
1/812020/680000	Planmäßige Abschreibung	2226				5.800,00	5.800,00	0,00	0,00	0,00	0,00
1/812020/711000	Gebühren für die Benützung von Gemeindeeinrichtungen und Anlagen gemäß FAG	2225	3225		24	600,00	600,00	0,00	600,00	600,00	0,00
1/812020/720199	Vergütungen Bauhofleistungen	2225	3225		24	0,00	0,00	0,00	0,00	0,00	0,00
1/812020/720299	Vergütungen Bauhof ohne Personalkosten	2225	3225		24	0,00	0,00	0,00	0,00	0,00	0,00
1/812020/720699	Vergütungen Fuhrpark	2225	3225		24	0,00	0,00	0,00	0,00	0,00	0,00
1/812020/728000	Entgelte für sonstige Leistungen	2225	3225		24	300,00	300,00	0,00	300,00	300,00	0,00
Summe Mittelverw.	**812 WC-Anlagen**					**14.800,00**	**13.700,00**	**1.100,00**	**9.000,00**	**7.900,00**	**1.100,00**
Saldo	**812 WC-Anlagen**					**-11.800,00**	**-10.700,00**	**-1.100,00**	**-7.600,00**	**-6.500,00**	**-1.100,00**
813	**Müllbeseitigung**										
813000	**Abfallbeseitigung**										
Mittelaufbringung (Erträge, Einzahlungen)											
2/813000/808080	Veräußerung von Waren - Müllbehälter	2116	3116		16	18.000,00	16.000,00	2.000,00	18.000,00	16.000,00	2.000,00
2/813000/808081	Veräußerung von Waren - Müllsäcke	2116	3116		16	1.800,00	1.800,00	0,00	1.800,00	1.800,00	0,00
2/813000/810080	Leistungserlöse Müllbehälter Transport	2114	3114		13	2.000,00	2.000,00	0,00	2.000,00	2.000,00	0,00
2/813000/828000	Rückersätze von Aufwendungen - Gelbe Säcke u. dgl.	2116	3116		18	2.100,00	2.700,00	-600,00	2.100,00	2.700,00	-600,00
2/813000/828001	Rückersätze von sonstigen Aufwendungen	2116	3116		18	0,00	0,00	0,00	0,00	0,00	0,00
2/813000/852080	Geb.f.d.Ben.v.Gdeeinricht. - HBA Abfallgeb.	2113	3113		12	750.000,00	743.000,00	7.000,00	750.000,00	743.000,00	7.000,00
2/813000/852083	Geb.f.d.Ben.v.Gdeeinricht. Grünabfälle, Reisig f. Kompost	2113	3113		12	0,00	0,00	0,00	0,00	0,00	0,00
2/813000/852183	Geb.f.d.Ben.v.Gdeeinricht. - HBA Komposteimer-Abfuhr	2113	3113		12	165.500,00	159.500,00	6.000,00	165.500,00	159.500,00	6.000,00
Summe Mittelaufbr.	**813 Müllbeseitigung**					**939.400,00**	**925.000,00**	**14.400,00**	**939.400,00**	**925.000,00**	**14.400,00**

		MVAG EH	MVAG FH	VC	QU	Ergebnisvoranschlag VA 2023 inkl. NVA	Ergebnisvoranschlag VA 2023	Ergebnisvoranschlag 1. NVA	Finanzierungsvoranschlag VA 2023 inkl. NVA	Finanzierungsvoranschlag VA 2023	Finanzierungsvoranschlag 1. NVA
813000	**Abfallbeseitigung**										
Mittelverwendung (Aufwendungen, Auszahlungen)											
1/813000/400000	GWG -Geringw.Wirtsch.güter Anlagev.	2221	3221	23		100,00	0,00	100,00	100,00	0,00	100,00
1/813000/413080	Handelswaren Müllbehälter	2221	3221	23		12.000,00	10.000,00	2.000,00	12.000,00	10.000,00	2.000,00
1/813000/457000	Druckwerke	2221	3221	23		300,00	300,00	0,00	300,00	300,00	0,00
1/813000/618000	Instandh. v. sonst. Anlagen (PG 030, 042)	2224	3224	24		0,00	0,00	0,00	0,00	0,00	0,00
1/813000/670000	Versicherungen	2222	3222	24		100,00	0,00	100,00	100,00	0,00	100,00
1/813000/700601	Miete - Mobilien Spültoilette - Kompostplatz	2223	3223	24		0,00	0,00	0,00	0,00	0,00	0,00
1/813000/710000	Öffentl. Abgaben (Ausg.), ohne Geb. gem.FAG	2225	3225	24		100,00	100,00	0,00	100,00	100,00	0,00
1/813000/720199	Vergütungen Bauhofleistungen	2225	3225	24		35.400,00	36.000,00	-600,00	35.400,00	36.000,00	-600,00
1/813000/720299	Vergütungen Bauhof ohne Personalkosten	2225	3225	24		4.300,00	1.800,00	2.500,00	4.300,00	1.800,00	2.500,00
1/813000/720399	Verwaltungskostentangente - Wasser, Kanal, Abfall	2225	3225	24		81.000,00	69.700,00	11.300,00	81.000,00	69.700,00	11.300,00
1/813000/720699	Vergütungen Fuhrpark	2225	3225	24		1.900,00	1.700,00	200,00	1.900,00	1.700,00	200,00
1/813000/726000	Mitgliedsbeitr. an Institut.	2225	3225	24		0,00	0,00	0,00	0,00	0,00	0,00
1/813000/728000	Entg.f.sonst.Leist.	2225	3225	24		0,00	0,00	0,00	0,00	0,00	0,00
1/813000/728007	Ent.f.so.Leist. - Lebenshilfe	2225	3225	24		7.000,00	7.000,00	0,00	7.000,00	7.000,00	0,00
1/813000/728080	Entg.f.sonst.Leist. Hausmüll	2225	3225	24		111.500,00	111.500,00	0,00	118.500,00	111.500,00	7.000,00
1/813000/728081	Entg.f.sonst.Leist. Altstoffe u. Sperrmüll	2225	3225	24		100,00	100,00	0,00	100,00	100,00	0,00
1/813000/728083	Entg.f.sonst.Leist. Komposteimer-Abfuhr	2225	3225	24		155.000,00	126.500,00	28.500,00	169.000,00	126.500,00	42.500,00
1/813000/728084	Entg.f.so.Leist.-Kompostieranl. Bäuerl.KompG.-Grünschn,Strukturm.	2225	3225	24		67.100,00	67.100,00	0,00	67.100,00	67.100,00	0,00
1/813000/728085	Entg.f.so.Leist.-Kompostieranl. HuemerKompost>Siebanl/Schredder	2225	3225	24		0,00	0,00	0,00	0,00	0,00	0,00
1/813000/752000	Lfde TZ an Gden/-verbände Abfallwirtschaftsbeitr. (nach EW)	2231	3231	26		231.200,00	224.700,00	6.500,00	231.200,00	224.700,00	6.500,00
1/813000/752001	Lfde TZ an Gdeverbände BAV Perg - Hausabfall	2231	3231	26		180.000,00	167.000,00	13.000,00	193.700,00	167.000,00	26.700,00
Summe Mittelverw.	**813**	**Müllbeseitigung**				**887.100,00**	**823.500,00**	**63.600,00**	**921.800,00**	**823.500,00**	**98.300,00**
Saldo	**813**	**Müllbeseitigung**				**52.300,00**	**101.500,00**	**-49.200,00**	**17.600,00**	**101.500,00**	**-83.900,00**

		MVAG EH	MVAG FH	VC	QU	Ergebnisvoranschlag VA 2023 inkl. NVA	Ergebnisvoranschlag VA 2023	Ergebnisvoranschlag 1. NVA	Finanzierungsvoranschlag VA 2023 inkl. NVA	Finanzierungsvoranschlag VA 2023	Finanzierungsvoranschlag 1. NVA
814	**Straßenreinigung**										
814000	**Winterdienst**										
Mittelaufbringung (Erträge, Einzahlungen)											
2/814000/816000	Kostenbeitr.(-ersätze) f. sonst .Leist. - Dollberg	2114	3114	13		100,00	100,00	0,00	100,00	100,00	0,00
Summe Mittelaufbr.	**814 Straßenreinigung**					**100,00**	**100,00**	**0,00**	**100,00**	**100,00**	**0,00**
814000	**Winterdienst**										
Mittelverwendung (Aufwendungen, Auszahlungen)											
1/814000/400000	GWG -Geringw.Wirtsch.güter Anlagev.	2221	3221	23		1.200,00	1.600,00	-400,00	1.700,00	1.600,00	100,00
1/814000/455000	Chemische u. sonst.artverw. Mittel Streusalz	2221	3221	23		500,00	1.000,00	-500,00	500,00	1.000,00	-500,00
1/814000/459000	Sonst. Verbrauchsgüter Streusplitt	2221	3221	23		15.000,00	20.000,00	-5.000,00	15.000,00	20.000,00	-5.000,00
1/814000/617000	Instandh. v. Fahrzeugen (PG 040)	2224	3224	24		200,00	200,00	0,00	200,00	200,00	0,00
1/814000/680000	Planmäßige Abschreibung	2226				1.300,00	1.300,00	0,00	0,00	0,00	0,00
1/814000/700000	Miet- und Pachtaufwand - Pachtzinse - Immobilien Streusplittlagerung (Holzer)	2223	3223	24		0,00	2.400,00	-2.400,00	0,00	2.400,00	-2.400,00
1/814000/720000	Kostenbeiträge (Kostenersätze) f. Leistungen Winterdienst f. Landesstraßen	2225	3225	24		8.200,00	8.200,00	0,00	8.200,00	8.200,00	0,00
1/814000/720199	Vergütungen Bauhofleistungen	2225	3225	24		35.400,00	36.000,00	-600,00	35.400,00	36.000,00	-600,00
1/814000/720299	Vergütungen Bauhof ohne Personalkosten	2225	3225	24		4.300,00	1.800,00	2.500,00	4.300,00	1.800,00	2.500,00
1/814000/720699	Vergütungen Fuhrpark	2225	3225	24		1.900,00	1.700,00	200,00	1.900,00	1.700,00	200,00
1/814000/726000	Mitgliedsbeitr. an Institut. Maschinenring	2225	3225	24		300,00	300,00	0,00	300,00	300,00	0,00
1/814000/728000	Entg.f.sonst.Leist.	2225	3225	24		97.100,00	97.100,00	0,00	107.000,00	80.000,00	27.000,00
1/814000/728100	Entg. f. sonstg. Leistg. Frühjahrskehrung	2225	3225	24		13.500,00	12.000,00	1.500,00	13.500,00	12.000,00	1.500,00
Summe Mittelverw.	**814 Straßenreinigung**					**178.900,00**	**183.600,00**	**-4.700,00**	**188.000,00**	**165.200,00**	**22.800,00**
814100	**Straßenreinigung**										
Mittelaufbringung (Erträge, Einzahlungen)											
Summe Mittelaufbr.	**814100 Straßenreinigung**					**0,00**	**0,00**	**0,00**	**0,00**	**0,00**	**0,00**
	814 Straßenreinigung					**0,00**	**0,00**	**0,00**	**0,00**	**0,00**	**0,00**

		MVAG EH	MVAG FH	VC	QU	Ergebnisvoranschlag VA 2023 inkl. NVA	Ergebnisvoranschlag VA 2023	Ergebnisvoranschlag 1. NVA	Finanzierungsvoranschlag VA 2023 inkl. NVA	Finanzierungsvoranschlag VA 2023	Finanzierungsvoranschlag 1. NVA
814100	**Straßenreinigung**										
Mittelverwendung (Aufwendungen, Auszahlungen)											
1/814100/720199	Vergütungen Bauhofleistungen	2225	3225	24		93.500,00	95.000,00	-1.500,00	93.500,00	95.000,00	-1.500,00
1/814100/720299	Vergütungen Bauhof ohne Personalkosten	2225	3225	24		11.400,00	4.700,00	6.700,00	11.400,00	4.700,00	6.700,00
1/814100/720699	Vergütungen Fuhrpark	2225	3225	24		5.000,00	4.400,00	600,00	5.000,00	4.400,00	600,00
Summe Mittelverw.	**814100 Straßenreinigung**					**109.900,00**	**104.100,00**	**5.800,00**	**109.900,00**	**104.100,00**	**5.800,00**
Saldo	**814100 Straßenreinigung**					**-288.700,00**	**-287.600,00**	**-1.100,00**	**-297.800,00**	**-269.200,00**	**-28.600,00**
	814 Straßenreinigung					**109.900,00**	**104.100,00**	**5.800,00**	**109.900,00**	**104.100,00**	**5.800,00**
Saldo	**814 Straßenreinigung**					**-288.700,00**	**-287.600,00**	**-1.100,00**	**-297.800,00**	**-269.200,00**	**-28.600,00**
815	**Park- und Gartenanlagen, Kinderspielplätze**										
815010	**Park- und Gartenanlagen**										
Mittelaufbringung (Erträge, Einzahlungen)											
2/815010/829000	Sonstige Erträge	2116	3116	18		0,00	0,00	0,00	0,00	0,00	0,00
Summe Mittelaufbr.	**815010 Park- und Gartenanlagen**					**0,00**	**0,00**	**0,00**	**0,00**	**0,00**	**0,00**

		MVAG EH	MVAG FH	VC	QU	Ergebnisvoranschlag VA 2023 inkl. NVA	Ergebnisvoranschlag VA 2023	Ergebnisvoranschlag 1. NVA	Finanzierungsvoranschlag VA 2023 inkl. NVA	Finanzierungsvoranschlag VA 2023	Finanzierungsvoranschlag 1. NVA
815010	**Park- und Gartenanlagen**										
Mittelverwendung (Aufwendungen, Auszahlungen)											
1/815010/020000	Maschinen u. maschinelle Anlagen		3414	2	41	0,00	0,00	0,00	2.500,00	2.500,00	0,00
1/815010/030000	Werkzeuge und sonstige Erzeugungsmittel		3414	2	41	0,00	0,00	0,00	900,00	0,00	900,00
1/815010/400000	GWG -Geringw.Wirtsch.güter Anlagev.	2221	3221	23		4.200,00	2.100,00	2.100,00	4.200,00	2.100,00	2.100,00
1/815010/420000	Roh-, Hilfs- und Baustoffe	2221	3221	23		1.500,00	200,00	1.300,00	1.500,00	200,00	1.300,00
1/815010/452000	Treibstoffe	2221	3221	23		2.500,00	2.500,00	0,00	2.500,00	2.500,00	0,00
1/815010/455000	Chemische u. sonst.artverw. Mittel	2221	3221	23		100,00	100,00	0,00	100,00	100,00	0,00
1/815010/457000	Druckwerke	2221	3221	23		0,00	100,00	-100,00	0,00	100,00	-100,00
1/815010/458000	Mittel zur ärztlichen Betreuung und Gesundheitsvorsorge	2221	3221	23		0,00	0,00	0,00	0,00	0,00	0,00
1/815010/459000	Sonst. Verbrauchsgüter	2221	3221	23		2.000,00	2.000,00	0,00	2.000,00	2.000,00	0,00
1/815010/617000	Instandh. v. Fahrzeugen (PG 040)	2224	3224	24		3.500,00	2.000,00	1.500,00	3.500,00	2.000,00	1.500,00
1/815010/618000	Instandh. v. sonst. Anlagen (PG 030, 042)	2224	3224	24		6.000,00	1.500,00	4.500,00	6.000,00	1.500,00	4.500,00
1/815010/670000	Versicherungen	2222	3222	24		2.300,00	2.300,00	0,00	2.300,00	2.300,00	0,00
1/815010/680000	Planmäßige Abschreibung	2226				10.400,00	10.500,00	-100,00	0,00	0,00	0,00
1/815010/700601	Miete - Mobilien Spültoilette - Seyr Park	2223	3223	24		1.500,00	1.200,00	300,00	1.500,00	1.200,00	300,00
1/815010/700602	Miete - Mobilien Spültoilette - Freizeitanlage	2223	3223	24		2.500,00	2.200,00	300,00	2.500,00	2.200,00	300,00
1/815010/720199	Vergütungen Bauhofleistungen	2225	3225	24		59.100,00	60.000,00	-900,00	59.100,00	60.000,00	-900,00
1/815010/720299	Vergütungen Bauhof ohne Personalkosten	2225	3225	24		7.200,00	3.000,00	4.200,00	7.200,00	3.000,00	4.200,00
1/815010/720699	Vergütungen Fuhrpark	2225	3225	24		3.100,00	2.800,00	300,00	3.100,00	2.800,00	300,00
1/815010/728000	Entg.f.sonst.Leist.	2225	3225	24		300,00	500,00	-200,00	300,00	500,00	-200,00
1/815010/728007	Ent.f.so.Leist. - Lebenshilfe	2225	3225	24		7.000,00	7.000,00	0,00	7.000,00	7.000,00	0,00
Summe Mittelverw.	**815010 Park- und Gartenanlagen**					**113.200,00**	**100.000,00**	**13.200,00**	**106.200,00**	**92.000,00**	**14.200,00**
Saldo	**815010 Park- und Gartenanlagen**					**-113.200,00**	**-100.000,00**	**-13.200,00**	**-106.200,00**	**-92.000,00**	**-14.200,00**
815020	**Kinderspielplätze**										
Mittelaufbringung (Erträge, Einzahlungen)											
Summe Mittelaufbr.	**815020 Kinderspielplätze**					**0,00**	**0,00**	**0,00**	**0,00**	**0,00**	**0,00**
	815 Park- und Gartenanlagen, Kinderspielplätze					**0,00**	**0,00**	**0,00**	**0,00**	**0,00**	**0,00**

		MVAG EH	MVAG FH	VC	QU	Ergebnisvoranschlag VA 2023 inkl. NVA	Ergebnisvoranschlag VA 2023	Ergebnisvoranschlag 1. NVA	Finanzierungsvoranschlag VA 2023 inkl. NVA	Finanzierungsvoranschlag VA 2023	Finanzierungsvoranschlag 1. NVA
815020	**Kinderspielplätze**										
Mittelverwendung (Aufwendungen, Auszahlungen)											
1/815020/006000	Sonstige Grundstückseinrichtungen		3412	2	40	0,00	0,00	0,00	26.000,00	30.000,00	-4.000,00
1/815020/400000	GWG -Geringw.Wirtsch.güter Anlagev.	2221	3221		23	0,00	0,00	0,00	0,00	0,00	0,00
1/815020/459000	Sonst. Verbrauchsgüter	2221	3221		23	2.500,00	1.400,00	1.100,00	2.500,00	1.400,00	1.100,00
1/815020/613000	Instandhaltung von sonstigen Grundstückseinrichtungen	2224	3224		24	7.000,00	4.000,00	3.000,00	7.000,00	4.000,00	3.000,00
1/815020/619000	Instandh. v. Sonderanlagen (PG 050)	2224	3224		24	0,00	0,00	0,00	0,00	0,00	0,00
1/815020/680000	Planmäßige Abschreibung	2226				11.100,00	10.000,00	1.100,00	0,00	0,00	0,00
1/815020/700000	Miet- und Pachtaufwand - Pachtzinse - Immobilien Spielpl. Mühlsteinstr. (Prückl-Eßl)	2223	3223		24	1.300,00	1.300,00	0,00	1.300,00	1.300,00	0,00
1/815020/720199	Vergütungen Bauhofleistungen	2225	3225		24	8.400,00	8.500,00	-100,00	8.400,00	8.500,00	-100,00
1/815020/720299	Vergütungen Bauhof ohne Personalkosten	2225	3225		24	1.000,00	400,00	600,00	1.000,00	400,00	600,00
1/815020/720699	Vergütungen Fuhrpark	2225	3225		24	500,00	400,00	100,00	500,00	400,00	100,00
1/815020/728000	Entg.f.sonst.Leist.	2225	3225		24	2.000,00	1.500,00	500,00	2.000,00	1.500,00	500,00
Summe Mittelverw.	**815020 Kinderspielplätze**					**33.800,00**	**27.500,00**	**6.300,00**	**48.700,00**	**47.500,00**	**1.200,00**
Saldo	**815020 Kinderspielplätze**					**-33.800,00**	**-27.500,00**	**-6.300,00**	**-48.700,00**	**-47.500,00**	**-1.200,00**
	815 Park- und Gartenanlagen, Kinderspielplätze					**147.000,00**	**127.500,00**	**19.500,00**	**154.900,00**	**139.500,00**	**15.400,00**
Saldo	**815 Park- und Gartenanlagen, Kinderspielplätze**					**-147.000,00**	**-127.500,00**	**-19.500,00**	**-154.900,00**	**-139.500,00**	**-15.400,00**
816	**Öffentliche Beleuchtung und öffentliche Uhren**										
816000	**Öffentl. Beleuchtung u. Uhren**										
Mittelaufbringung (Erträge, Einzahlungen)											
2/816000/813000	Erträge aus der Auflösung von Investitionszuschüssen (Kapitaltransfers)	2127				9.300,00	9.300,00	0,00	0,00	0,00	0,00
2/816000/816000	Kostenbeitr.(-ersätze) f. sonst .Leist. - Gde Windhaag/P.	2114	3114		13	1.600,00	1.600,00	0,00	1.600,00	1.600,00	0,00
Summe Mittelaufbr.	**816 Öffentliche Beleuchtung und öffentliche Uhren**					**10.900,00**	**10.900,00**	**0,00**	**1.600,00**	**1.600,00**	**0,00**

		MVAG EH	FH	VC	QU	Ergebnisvoranschlag VA 2023 inkl. NVA	VA 2023	1. NVA	Finanzierungsvoranschlag VA 2023 inkl. NVA	VA 2023	1. NVA
816000	**Öffentl. Beleuchtung u. Uhren**										
Mittelverwendung (Aufwendungen, Auszahlungen)											
1/816000/050000	Sonderanlagen Anlagen d.öffentl.Beleuchtung		3412	2	40	0,00	0,00	0,00	50.000,00	50.000,00	0,00
1/816000/062000	Im Bau befindliche technische Anlagen/Fahrzeuge/Maschinen		3414	2	41	0,00	0,00	0,00	23.200,00	0,00	23.200,00
1/816000/062001	Im Bau befindliche technische Anlagen/Fahrzeuge/Maschinen Rilkestraße		3414	2	41	0,00	0,00	0,00	0,00	0,00	0,00
1/816000/062002	Im Bau befindliche technische Anlagen/Fahrzeuge/Maschinen Unterfeld		3414	2	41	0,00	0,00	0,00	0,00	0,00	0,00
1/816000/600000	Energiebezüge Strom	2222	3222		24	270.000,00	270.000,00	0,00	270.000,00	270.000,00	0,00
1/816000/619000	Instandh. v. Sonderanlagen (PG 050) Straßenbeleuchtung	2224	3224		24	100.000,00	100.000,00	0,00	100.000,00	100.000,00	0,00
1/816000/670000	Versicherungen	2222	3222		24	500,00	500,00	0,00	500,00	500,00	0,00
1/816000/680000	Planmäßige Abschreibung	2226				76.300,00	76.000,00	300,00	0,00	0,00	0,00
Summe Mittelverw.	**816 Öffentliche Beleuchtung und öffentliche Uhren**					**446.800,00**	**446.500,00**	**300,00**	**443.700,00**	**420.500,00**	**23.200,00**
Saldo	**816 Öffentliche Beleuchtung und öffentliche Uhren**					**-435.900,00**	**-435.600,00**	**-300,00**	**-442.100,00**	**-418.900,00**	**-23.200,00**
817	**Friedhöfe (einschließlich Einsegnungshallen und Krematorien)**										
817000	**Sowj.russ.Soldaten-Friedhof**										
Mittelaufbringung (Erträge, Einzahlungen)											
2/817000/816000	Kostenbeitr.(-ersätze) f. sonst .Leist. - Land OÖ f. Pflege Russenfriedhof	2114	3114		13	300,00	300,00	0,00	300,00	300,00	0,00
Summe Mittelaufbr.	**817 Friedhöfe (einschließlich Einsegnungshallen und Kren**					**300,00**	**300,00**	**0,00**	**300,00**	**300,00**	**0,00**
817000	**Sowj.russ.Soldaten-Friedhof**										
Mittelverwendung (Aufwendungen, Auszahlungen)											
1/817000/619000	Instandh. v. Sonderanlagen (PG 050) Grabpflege	2224	3224		24	300,00	300,00	0,00	300,00	300,00	0,00
Summe Mittelverw.	**817 Friedhöfe (einschließlich Einsegnungshallen und Kren**					**300,00**	**300,00**	**0,00**	**300,00**	**300,00**	**0,00**
Saldo	**817 Friedhöfe (einschließlich Einsegnungshallen und Kren**					**0,00**	**0,00**	**0,00**	**0,00**	**0,00**	**0,00**
819	**Sonstige öffentliche Einrichtungen**										
819000	**Sonstige öffentliche Einrichtungen**										
Mittelaufbringung (Erträge, Einzahlungen)											
Summe Mittelaufbr.	**819 Sonstige öffentliche Einrichtungen**					**0,00**	**0,00**	**0,00**	**0,00**	**0,00**	**0,00**
	81 Öffentliche Einrichtungen (soweit nicht dem Abschnitt					**953.700,00**	**939.300,00**	**14.400,00**	**942.800,00**	**928.400,00**	**14.400,00**

		MVAG EH	FH	VC	QU	Ergebnisvoranschlag VA 2023 inkl. NVA	VA 2023	1. NVA	Finanzierungsvoranschlag VA 2023 inkl. NVA	VA 2023	1. NVA
819000	**Sonstige öffentliche Einrichtungen**										
Mittelverwendung (Aufwendungen, Auszahlungen)											
1/819000/728000	Entg.f.sonst.Leist.	2225	3225	24		200,00	200,00	0,00	200,00	200,00	0,00
Summe Mittelverw.	**819 Sonstige öffentliche Einrichtungen**					**200,00**	**200,00**	**0,00**	**200,00**	**200,00**	**0,00**
	81 Öffentliche Einrichtungen (soweit nicht dem Abschnitt					**1.785.000,00**	**1.699.400,00**	**85.600,00**	**1.827.800,00**	**1.661.200,00**	**166.600,00**
Saldo	**819 Sonstige öffentliche Einrichtungen**					**-200,00**	**-200,00**	**0,00**	**-200,00**	**-200,00**	**0,00**
	81 Öffentliche Einrichtungen (soweit nicht dem Abschnitt					**-831.300,00**	**-760.100,00**	**-71.200,00**	**-885.000,00**	**-732.800,00**	**-152.200,00**
82	**Betriebsähnliche Einrichtungen und Betriebe**										
828	**Sonstige Märkte**										
828000	**Sonstige Märkte**										
Mittelaufbringung (Erträge, Einzahlungen)											
2/828000/811000	Miet- u. Pachtertrag	2115	3115	14		8.000,00	8.000,00	0,00	8.000,00	8.000,00	0,00
Summe Mittelaufbr.	**828 Sonstige Märkte**					**8.000,00**	**8.000,00**	**0,00**	**8.000,00**	**8.000,00**	**0,00**
	82 Betriebsähnliche Einrichtungen und Betriebe					**8.000,00**	**8.000,00**	**0,00**	**8.000,00**	**8.000,00**	**0,00**
828000	**Sonstige Märkte**										
Mittelverwendung (Aufwendungen, Auszahlungen)											
1/828000/720199	Vergütungen Bauhofleistungen	2225	3225	24		200,00	200,00	0,00	200,00	200,00	0,00
1/828000/720299	Vergütungen Bauhof ohne Personalkosten	2225	3225	24		0,00	0,00	0,00	0,00	0,00	0,00
1/828000/720699	Vergütungen Fuhrpark	2225	3225	24		0,00	0,00	0,00	0,00	0,00	0,00
1/828000/757000	Lfde TZ an priv.Org. o. Erwerbszw.	2234	3234	27		4.400,00	4.400,00	0,00	4.400,00	4.400,00	0,00
Summe Mittelverw.	**828 Sonstige Märkte**					**4.600,00**	**4.600,00**	**0,00**	**4.600,00**	**4.600,00**	**0,00**
	82 Betriebsähnliche Einrichtungen und Betriebe					**4.600,00**	**4.600,00**	**0,00**	**4.600,00**	**4.600,00**	**0,00**
Saldo	**828 Sonstige Märkte**					**3.400,00**	**3.400,00**	**0,00**	**3.400,00**	**3.400,00**	**0,00**
	82 Betriebsähnliche Einrichtungen und Betriebe					**3.400,00**	**3.400,00**	**0,00**	**3.400,00**	**3.400,00**	**0,00**
83	**Betriebsähnliche Einrichtungen und Betriebe (Fortsetzung)**										
831	**Freibäder**										
831010	**Waldbad, Leitnerwehr-Wiese**										
Mittelaufbringung (Erträge, Einzahlungen)											
2/831010/813000	Erträge aus der Auflösung von Investitionszuschüssen (Kapitaltransfers)	2127				1.500,00	1.500,00	0,00	0,00	0,00	0,00
Summe Mittelaufbr.	**831 Freibäder**					**1.500,00**	**1.500,00**	**0,00**	**0,00**	**0,00**	**0,00**

		MVAG EH	MVAG FH	VC	QU	Ergebnisvoranschlag VA 2023 inkl. NVA	Ergebnisvoranschlag VA 2023	Ergebnisvoranschlag 1. NVA	Finanzierungsvoranschlag VA 2023 inkl. NVA	Finanzierungsvoranschlag VA 2023	Finanzierungsvoranschlag 1. NVA
831010	**Waldbad, Leitnerwehr-Wiese**										
Mittelverwendung (Aufwendungen, Auszahlungen)											
1/831010/400000	GWG -Geringw.Wirtsch.güter Anlagev.	2221	3221	23		200,00	200,00	0,00	200,00	200,00	0,00
1/831010/420000	Roh-, Hilfs- und Baustoffe	2221	3221	23		0,00	0,00	0,00	0,00	0,00	0,00
1/831010/452000	Treibstoffe	2221	3221	23		100,00	100,00	0,00	100,00	100,00	0,00
1/831010/454000	Reinigungsmittel	2221	3221	23		0,00	0,00	0,00	0,00	0,00	0,00
1/831010/459000	Sonst. Verbrauchsgüter	2221	3221	23		1.500,00	200,00	1.300,00	1.500,00	200,00	1.300,00
1/831010/600000	Energiebezüge Strom	2222	3222	24		3.600,00	3.000,00	600,00	3.600,00	3.000,00	600,00
1/831010/613000	Instandhaltung von sonstigen Grundstückseinrichtungen	2224	3224	24		0,00	0,00	0,00	0,00	0,00	0,00
1/831010/614000	Instandh. v. Gebäuden (PG 010)	2224	3224	24		500,00	500,00	0,00	2.700,00	500,00	2.200,00
1/831010/618000	Instandh. v. sonst. Anlagen (PG 030, 042)	2224	3224	24		7.000,00	300,00	6.700,00	7.000,00	300,00	6.700,00
1/831010/650000	Zinsen für Finanzschulden in Euro	2241	3241	25		0,00	0,00	0,00	0,00	0,00	0,00
1/831010/670000	Versicherungen	2222	3222	24		400,00	400,00	0,00	400,00	400,00	0,00
1/831010/680000	Planmäßige Abschreibung	2226				7.800,00	7.800,00	0,00	0,00	0,00	0,00
1/831010/700000	Miet- und Pachtaufwand - Pachtzinse - Immobilien Waldbad,Asphaltb.,LeitnerWehr-Wiese	2223	3223	24		3.600,00	3.500,00	100,00	3.600,00	3.500,00	100,00
1/831010/711000	Gebühren für die Benützung von Gemeindeeinrichtungen und Anlagen gemäß FAG (HBA)	2225	3225	24		500,00	500,00	0,00	500,00	500,00	0,00
1/831010/720199	Vergütungen Bauhofleistungen	2225	3225	24		2.000,00	2.000,00	0,00	2.000,00	2.000,00	0,00
1/831010/720299	Vergütungen Bauhof ohne Personalkosten	2225	3225	24		200,00	100,00	100,00	200,00	100,00	100,00
1/831010/720699	Vergütungen Fuhrpark	2225	3225	24		100,00	100,00	0,00	100,00	100,00	0,00
1/831010/728000	Entg.f.sonst.Leist.	2225	3225	24		1.100,00	1.100,00	0,00	1.100,00	1.100,00	0,00
Summe Mittelverw.	**831 Freibäder**					**28.600,00**	**19.800,00**	**8.800,00**	**23.000,00**	**12.000,00**	**11.000,00**
Saldo	**831 Freibäder**					**-27.100,00**	**-18.300,00**	**-8.800,00**	**-23.000,00**	**-12.000,00**	**-11.000,00**
839	**Sonstige Betriebe und betriebsähnliche Einrichtungen**										
839000	**Sonst. Betriebe - Parkplätze**										
Mittelaufbringung (Erträge, Einzahlungen)											
2/839000/811000	Miet- u. Pachtertrag - Schotterparkpl. Machlandstr.	2115	3115	14		0,00	0,00	0,00	0,00	0,00	0,00
2/839000/811100	Einn. aus Untervermiet-/-pachtung Stadtmarketing (auch MA), Waldhör	2115	3115	14		18.800,00	15.800,00	3.000,00	18.800,00	15.800,00	3.000,00
2/839000/813000	Erträge aus der Auflösung von Investitionszuschüssen (Kapitaltransfers)	2127				18.300,00	18.300,00	0,00	0,00	0,00	0,00
Summe Mittelaufbr.	**839000 Sonst. Betriebe - Parkplätze**					**37.100,00**	**34.100,00**	**3.000,00**	**18.800,00**	**15.800,00**	**3.000,00**

		MVAG EH	MVAG FH	VC	QU	Ergebnisvoranschlag VA 2023 inkl. NVA	Ergebnisvoranschlag VA 2023	Ergebnisvoranschlag 1. NVA	Finanzierungsvoranschlag VA 2023 inkl. NVA	Finanzierungsvoranschlag VA 2023	Finanzierungsvoranschlag 1. NVA
839000	**Sonst. Betriebe - Parkplätze**										
Mittelverwendung (Aufwendungen, Auszahlungen)											
1/839000/600000	Energiebezüge Strom PP Herrenstr.3 (Altzinger)	2222	3222		24	700,00	1.200,00	-500,00	700,00	1.200,00	-500,00
1/839000/680000	Planmäßige Abschreibung	2226				1.200,00	1.200,00	0,00	0,00	0,00	0,00
1/839000/695000	Wertberichtigungen zu Forderungen	2226				0,00	0,00	0,00	0,00	0,00	0,00
1/839000/700000	Miet- und Pachtaufwand - Miete - Immobilien PPL(STM)-Hinterbachw,Dirnbergerstr	2223	3223		24	38.000,00	37.000,00	1.000,00	38.000,00	37.000,00	1.000,00
1/839000/700100	Pachtzinse - Immobilien PPL (Waldhör)	2223	3223		24	42.600,00	20.300,00	22.300,00	42.600,00	20.300,00	22.300,00
1/839000/710000	Öffentl. Abgaben (Ausg.), ohne Geb. gem.FAG - GSt. B - PPL Herrenstr.	2225	3225		24	400,00	400,00	0,00	400,00	400,00	0,00
1/839000/720199	Vergütungen Bauhofleistungen	2225	3225		24	1.100,00	1.100,00	0,00	1.100,00	1.100,00	0,00
1/839000/720299	Vergütungen Bauhof ohne Personalkosten	2225	3225		24	100,00	100,00	0,00	100,00	100,00	0,00
1/839000/720699	Vergütungen Fuhrpark	2225	3225		24	100,00	100,00	0,00	100,00	100,00	0,00
Summe Mittelverw.	**839000 Sonst. Betriebe - Parkplätze**					**84.200,00**	**61.400,00**	**22.800,00**	**83.000,00**	**60.200,00**	**22.800,00**
Saldo	**839000 Sonst. Betriebe - Parkplätze**					**-47.100,00**	**-27.300,00**	**-19.800,00**	**-64.200,00**	**-44.400,00**	**-19.800,00**
839010	**Sonst.Betr. - Park&Ride-Anlage SZ**										
Mittelaufbringung (Erträge, Einzahlungen)											
2/839010/811000	Miet- u. Pachtertrag - Buffet Park&Ride Schulzentrum	2115	3115		14	2.000,00	2.500,00	-500,00	2.000,00	2.500,00	-500,00
2/839010/829000	Sonstige Erträge	2116	3116		18	0,00	0,00	0,00	0,00	0,00	0,00
Summe Mittelaufbr.	**839010 Sonst.Betr. - Park&Ride-Anlage SZ**					**2.000,00**	**2.500,00**	**-500,00**	**2.000,00**	**2.500,00**	**-500,00**
	839 Sonstige Betriebe und betriebsähnliche Einrichtungen					**39.100,00**	**36.600,00**	**2.500,00**	**20.800,00**	**18.300,00**	**2.500,00**
	83 Betriebsähnliche Einrichtungen und Betriebe (Fortsetz					**40.600,00**	**38.100,00**	**2.500,00**	**20.800,00**	**18.300,00**	**2.500,00**

		MVAG EH	FH	VC	QU	Ergebnisvoranschlag VA 2023 inkl. NVA	VA 2023	1. NVA	Finanzierungsvoranschlag VA 2023 inkl. NVA	VA 2023	1. NVA
839010	**Sonst.Betr. - Park&Ride-Anlage SZ**										
Mittelverwendung (Aufwendungen, Auszahlungen)											
1/839010/400000	GWG -Geringw.Wirtsch.güter Anlagev.	2221	3221	23		200,00	0,00	200,00	200,00	0,00	200,00
1/839010/600000	Energiebezüge Strom	2222	3222	24		800,00	1.500,00	-700,00	800,00	1.500,00	-700,00
1/839010/614000	Instandh. v. Gebäuden (PG 010)	2224	3224	24		500,00	500,00	0,00	500,00	500,00	0,00
1/839010/618000	Instandh. v. sonst. Anlagen (PG 030, 042)	2224	3224	24		500,00	0,00	500,00	500,00	0,00	500,00
1/839010/670000	Versicherungen	2222	3222	24		500,00	300,00	200,00	500,00	300,00	200,00
1/839010/680000	Planmäßige Abschreibung	2226				4.100,00	4.100,00	0,00	0,00	0,00	0,00
1/839010/711000	Gebühren für die Benützung von Gemeindeeinrichtungen und Anlagen gemäß FAG (HBA)	2225	3225	24		600,00	1.100,00	-500,00	600,00	1.100,00	-500,00
1/839010/720199	Vergütungen Bauhofleistungen	2225	3225	24		600,00	600,00	0,00	600,00	600,00	0,00
1/839010/720299	Vergütungen Bauhof ohne Personalkosten	2225	3225	24		100,00	0,00	100,00	100,00	0,00	100,00
1/839010/720699	Vergütungen Fuhrpark	2225	3225	24		0,00	0,00	0,00	0,00	0,00	0,00
Summe Mittelverw.	**839010 Sonst.Betr. - Park&Ride-Anlage SZ**					**7.900,00**	**8.100,00**	**-200,00**	**3.800,00**	**4.000,00**	**-200,00**
Saldo	**839010 Sonst.Betr. - Park&Ride-Anlage SZ**					**-5.900,00**	**-5.600,00**	**-300,00**	**-1.800,00**	**-1.500,00**	**-300,00**
	839 Sonstige Betriebe und betriebsähnliche Einrichtungen					**92.100,00**	**69.500,00**	**22.600,00**	**86.800,00**	**64.200,00**	**22.600,00**
	83 Betriebsähnliche Einrichtungen und Betriebe (Fortsetz					**120.700,00**	**89.300,00**	**31.400,00**	**109.800,00**	**76.200,00**	**33.600,00**
Saldo	**839 Sonstige Betriebe und betriebsähnliche Einrichtungen**					**-53.000,00**	**-32.900,00**	**-20.100,00**	**-66.000,00**	**-45.900,00**	**-20.100,00**
	83 Betriebsähnliche Einrichtungen und Betriebe (Fortsetz					**-80.100,00**	**-51.200,00**	**-28.900,00**	**-89.000,00**	**-57.900,00**	**-31.100,00**
84	**Liegenschaften, Wohn- und Geschäftsgebäude**										
840	**Grundbesitz**										
840000	**Grundbesitz**										
Mittelaufbringung (Erträge, Einzahlungen)											
2/840000/801000	Veräußerungen von Grundstücken und Grundstückseinrichtungen	2116	3312	30		0,00	0,00	0,00	0,00	0,00	0,00
2/840000/811000	Miet- u. Pachtertrag - div. Grundstücke, Jagd u. dgl.	2115	3115	14		7.200,00	7.200,00	0,00	7.200,00	7.200,00	0,00
2/840000/811007	Miet- u. Pachtertrag - Zirkus, Roma	2115	3115	14		0,00	0,00	0,00	0,00	0,00	0,00
2/840000/891000	Sonstige Wertaufholungen / Bestandsvermehrungen am kurzfristigen und langfristigen Vermögen	2117				0,00	0,00	0,00	0,00	0,00	0,00
Summe Mittelaufbr.	**840 Grundbesitz**					**7.200,00**	**7.200,00**	**0,00**	**7.200,00**	**7.200,00**	**0,00**

		MVAG EH	MVAG FH	VC	QU	Ergebnisvoranschlag VA 2023 inkl. NVA	Ergebnisvoranschlag VA 2023	Ergebnisvoranschlag 1. NVA	Finanzierungsvoranschlag VA 2023 inkl. NVA	Finanzierungsvoranschlag VA 2023	Finanzierungsvoranschlag 1. NVA
840000	**Grundbesitz**										
Mittelverwendung (Aufwendungen, Auszahlungen)											
1/840000/001000	Unbebaute Grundstücke		3412	2	40	0,00	0,00	0,00	0,00	0,00	0,00
1/840000/600000	Energiebezüge Strom	2222	3222		24	0,00	600,00	-600,00	0,00	600,00	-600,00
1/840000/670000	Versicherungen	2222	3222		24	400,00	500,00	-100,00	400,00	500,00	-100,00
1/840000/683000	Verluste aus dem Abgang von Sachanlagen und immateriellen Vermögenswerten	2226				0,00	0,00	0,00	0,00	0,00	0,00
1/840000/700000	Miet- und Pachtaufwand - Pachtzinse - Immobilien ASKÖ-Sportplatz (Heindl)	2223	3223		24	11.800,00	11.700,00	100,00	11.800,00	11.700,00	100,00
1/840000/710000	Öffentl. Abgaben (Ausg.), ohne Geb. gem.FAG	2225	3225		24	1.900,00	1.900,00	0,00	1.900,00	1.900,00	0,00
1/840000/720199	Vergütungen Bauhofleistungen	2225	3225		24	2.500,00	2.500,00	0,00	2.500,00	2.500,00	0,00
1/840000/720299	Vergütungen Bauhof ohne Personalkosten	2225	3225		24	300,00	200,00	100,00	300,00	200,00	100,00
1/840000/720699	Vergütungen Fuhrpark	2225	3225		24	100,00	100,00	0,00	100,00	100,00	0,00
1/840000/728000	Entg.f.sonst.Leist.	2225	3225		24	500,00	500,00	0,00	500,00	500,00	0,00
1/840000/729000	Sonstige Aufwendungen	2225	3225		24	0,00	0,00	0,00	0,00	0,00	0,00
Summe Mittelverw.	**840 Grundbesitz**					**17.500,00**	**18.000,00**	**-500,00**	**17.500,00**	**18.000,00**	**-500,00**
Saldo	**840 Grundbesitz**					**-10.300,00**	**-10.800,00**	**500,00**	**-10.300,00**	**-10.800,00**	**500,00**
841	**Grundstücksgleiche Rechte**										
841000	**Jagd- u. Fischwasser**										
Mittelaufbringung (Erträge, Einzahlungen)											
2/841000/811000	Miet- u. Pachtertrag - Dienstbarkeiten und Baurechte	2115	3115		14	1.200,00	1.200,00	0,00	1.200,00	1.200,00	0,00
Summe Mittelaufbr.	**841 Grundstücksgleiche Rechte**					**1.200,00**	**1.200,00**	**0,00**	**1.200,00**	**1.200,00**	**0,00**
841000	**Jagd- u. Fischwasser**										
Mittelverwendung (Aufwendungen, Auszahlungen)											
Summe Mittelverw.	**841 Grundstücksgleiche Rechte**					**0,00**	**0,00**	**0,00**	**0,00**	**0,00**	**0,00**
Saldo	**841 Grundstücksgleiche Rechte**					**1.200,00**	**1.200,00**	**0,00**	**1.200,00**	**1.200,00**	**0,00**
842	**Waldbesitz (soweit nicht bei 866)**										
842000	**Waldbesitz**										
Mittelaufbringung (Erträge, Einzahlungen)											
2/842000/808000	Veräußerung von Waren - Erzeugnisse Holzverkauf	2116	3116		16	15.000,00	10.000,00	5.000,00	15.000,00	10.000,00	5.000,00
2/842000/860000	Transfers von Bund, Bundesfonds und Bundeskammern	2121	3121		15	0,00	0,00	0,00	0,00	0,00	0,00
Summe Mittelaufbr.	**842 Waldbesitz (soweit nicht bei 866)**					**15.000,00**	**10.000,00**	**5.000,00**	**15.000,00**	**10.000,00**	**5.000,00**

		MVAG EH	MVAG FH	VC	QU	Ergebnisvoranschlag VA 2023 inkl. NVA	Ergebnisvoranschlag VA 2023	Ergebnisvoranschlag 1. NVA	Finanzierungsvoranschlag VA 2023 inkl. NVA	Finanzierungsvoranschlag VA 2023	Finanzierungsvoranschlag 1. NVA
842000	**Waldbesitz**										
Mittelverwendung (Aufwendungen, Auszahlungen)											
1/842000/400000	GWG -Geringw.Wirtsch.güter Anlagev.	2221	3221	23		100,00	200,00	-100,00	100,00	200,00	-100,00
1/842000/455000	Chemische u. sonst.artverw. Mittel	2221	3221	23		100,00	100,00	0,00	100,00	100,00	0,00
1/842000/5	Personalkonten verdichtet	22	32			4.500,00	4.500,00	0,00	4.500,00	4.500,00	0,00
1/842000/670000	Versicherungen	2222	3222	24		100,00	100,00	0,00	100,00	100,00	0,00
1/842000/683000	Verluste aus dem Abgang von Sachanlagen und immateriellen Vermögenswerten	2226				0,00	0,00	0,00	0,00	0,00	0,00
1/842000/710000	Öffentl. Abgaben (Ausg.), ohne Geb. gem.FAG	2225	3225	24		600,00	600,00	0,00	600,00	600,00	0,00
1/842000/726000	Mitgliedsbeitr. an Institut. Land&Forst,bäuerl.Waldbes.verb.Oö	2225	3225	24		100,00	100,00	0,00	100,00	100,00	0,00
1/842000/728000	Entg.f.sonst.Leist.	2225	3225	24		5.000,00	5.000,00	0,00	5.000,00	5.000,00	0,00
Summe Mittelverw.	**842**	**Waldbesitz (soweit nicht bei 866)**				**10.500,00**	**10.600,00**	**-100,00**	**10.500,00**	**10.600,00**	**-100,00**
Saldo	**842**	**Waldbesitz (soweit nicht bei 866)**				**4.500,00**	**-600,00**	**5.100,00**	**4.500,00**	**-600,00**	**5.100,00**
846	**Wohn- und Geschäftsgebäude (soweit nicht bei 853)**										
846000	**Wohn- u. Geschäftsgebäude**										
Mittelaufbringung (Erträge, Einzahlungen)											
2/846000/811000	Miet- u. Pachtertrag - Lebingerstr. 2	2115	3115	14		0,00	0,00	0,00	0,00	0,00	0,00
2/846000/811004	Miet- u. Pachtertrag - Garagen	2115	3115	14		500,00	500,00	0,00	500,00	500,00	0,00
2/846000/811008	Miet- u. Pachtertrag - Herrenstr. 20-22	2115	3115	14		0,00	0,00	0,00	0,00	0,00	0,00
2/846000/811100	Einn. aus Betriebskosten - Lebinger Str. 2	2115	3115	14		0,00	0,00	0,00	0,00	0,00	0,00
Summe Mittelaufbr.	**846**	**Wohn- und Geschäftsgebäude (soweit nicht bei 853)**				**500,00**	**500,00**	**0,00**	**500,00**	**500,00**	**0,00**
	84	**Liegenschaften, Wohn- und Geschäftsgebäude**				**23.900,00**	**18.900,00**	**5.000,00**	**23.900,00**	**18.900,00**	**5.000,00**

		MVAG EH	MVAG FH	VC	QU	Ergebnisvoranschlag VA 2023 inkl. NVA	Ergebnisvoranschlag VA 2023	Ergebnisvoranschlag 1. NVA	Finanzierungsvoranschlag VA 2023 inkl. NVA	Finanzierungsvoranschlag VA 2023	Finanzierungsvoranschlag 1. NVA
846000	**Wohn- u. Geschäftsgebäude**										
Mittelverwendung (Aufwendungen, Auszahlungen)											
1/846000/600000	Energiebezüge	2222	3222		24	200,00	300,00	-100,00	200,00	300,00	-100,00
1/846000/700000	Miet- und Pachtaufwand - Miete - Immobilien Büro Bau.Abt. Lebingerstr. 6 (VFI)	2223	3223		24	10.400,00	9.600,00	800,00	10.400,00	9.600,00	800,00
1/846000/700001	Miet- und Pachtaufwand - Miete - Mobilien Herrenstraße 20	2223	3223		24	2.300,00	3.000,00	-700,00	2.300,00	3.000,00	-700,00
1/846000/700800	Betriebskosten Büro Bau.Abt. Lebingerstr. 6 (VFI)	2223	3223		24	1.500,00	1.400,00	100,00	1.500,00	1.400,00	100,00
1/846000/700801	Betriebskosten Herrenstraße 20	2223	3223		24	1.300,00	1.000,00	300,00	1.300,00	1.000,00	300,00
1/846000/700810	Verwaltungskostenpauschale	2223	3223		24	400,00	300,00	100,00	400,00	300,00	100,00
1/846000/710000	Öffentliche Abgaben, ohne Gebühren gemäß FAG	2225	3225		24	100,00	0,00	100,00	100,00	0,00	100,00
1/846000/720199	Vergütungen Bauhofleistungen	2225	3225		24	600,00	600,00	0,00	600,00	600,00	0,00
1/846000/720299	Vergütungen Bauhof ohne Personalkosten	2225	3225		24	100,00	0,00	100,00	100,00	0,00	100,00
1/846000/720699	Vergütungen Fuhrpark	2225	3225		24	0,00	0,00	0,00	0,00	0,00	0,00
1/846000/726000	Mitgliedsbeitr. an Institut. Österr.Haus- u.Grundbes.verb.	2225	3225		24	400,00	400,00	0,00	400,00	400,00	0,00
Summe Mittelverw.	**846**	**Wohn- und Geschäftsgebäude (soweit nicht bei 853)**				**17.300,00**	**16.600,00**	**700,00**	**17.300,00**	**16.600,00**	**700,00**
	84	**Liegenschaften, Wohn- und Geschäftsgebäude**				**45.300,00**	**45.200,00**	**100,00**	**45.300,00**	**45.200,00**	**100,00**
Saldo	**846**	**Wohn- und Geschäftsgebäude (soweit nicht bei 853)**				**-16.800,00**	**-16.100,00**	**-700,00**	**-16.800,00**	**-16.100,00**	**-700,00**
	84	**Liegenschaften, Wohn- und Geschäftsgebäude**				**-21.400,00**	**-26.300,00**	**4.900,00**	**-21.400,00**	**-26.300,00**	**4.900,00**

		MVAG EH	MVAG FH	VC	QU	Ergebnisvoranschlag VA 2023 inkl. NVA	Ergebnisvoranschlag VA 2023	Ergebnisvoranschlag 1. NVA	Finanzierungsvoranschlag VA 2023 inkl. NVA	Finanzierungsvoranschlag VA 2023	Finanzierungsvoranschlag 1. NVA
85	**Betriebe mit marktbestimmter Tätigkeit**										
850	**Betriebe der Wasserversorgung**										
850000	**Wasserversorgung**										
Mittelaufbringung (Erträge, Einzahlungen)											
2/850000/300005	KTZ v. Bund - Tilgungszuschüsse BA 05 (bis 2028)		3331		33	0,00	0,00	0,00	600,00	600,00	0,00
2/850000/307100	IB - priv.HH		3334	2	34	0,00	0,00	0,00	0,00	0,00	0,00
6/850000/307100	Kapitaltransfers von privaten Haushalten und privaten Organisationen ohne Erwerbszweck und andere		3334	1	34	0,00	0,00	0,00	15.000,00	0,00	15.000,00
2/850000/803030	Veräußerungen von technischen Anlagen, Fahrzeugen und Maschinen	2116	3314		31	0,00	0,00	0,00	0,00	0,00	0,00
2/850000/808000	Veräußerung von Waren	2116	3116		16	200,00	200,00	0,00	200,00	200,00	0,00
2/850000/813000	Erträge aus der Auflösung von Investitionszuschüssen (Kapitaltransfers)	2127				62.500,00	54.700,00	7.800,00	0,00	0,00	0,00
2/850000/816000	Kostenbeitr.(-ersätze) f. sonst .Leist.	2114	3114		13	10.000,00	10.000,00	0,00	10.000,00	10.000,00	0,00
2/850000/827000	Kostenersätze für die Überlassung von Bediensteten an Dritte - GWVA u.A.	2116	3116		18	8.500,00	8.500,00	0,00	8.500,00	8.500,00	0,00
2/850000/829000	Sonstige Erträge - Wasserzähler	2116	3116		18	2.300,00	2.300,00	0,00	2.300,00	2.300,00	0,00
6/850000/829908	Zuw. aus lfd. GT - Ansatz 8	2116	3116	1	18	0,00	215.000,00	-215.000,00	0,00	215.000,00	-215.000,00
6/850000/829909	Sonstige Erträge	2116	3116	1	18	200.000,00	0,00	200.000,00	200.000,00	0,00	200.000,00
6/850000/829920	RL-Bildung aus IB	2116	3116	5	18	0,00	0,00	0,00	0,00	0,00	0,00
2/850000/850080	IB Anschlussgebühren	2111	3111		10	200.000,00	100.000,00	100.000,00	200.000,00	100.000,00	100.000,00
2/850000/852080	Geb.f.d.Ben.v.Gdeeinricht. - HBA Wasserbezugsgeb.	2113	3113		12	1.095.900,00	1.095.900,00	0,00	1.095.900,00	1.095.900,00	0,00
2/850000/852100	Geb.f.d.Ben.v.Gdeeinricht. - HBA Wasserzählermieten	2113	3113		12	23.000,00	23.000,00	0,00	23.000,00	23.000,00	0,00
2/850000/860205	Lfde TZ v. Bund - Zinsenzuschüsse BA 05 (bis 2026)	2121	3121		15	1.400,00	1.400,00	0,00	1.400,00	1.400,00	0,00
2/850000/894000	Entnahmen von zweckgebundenen Haushaltsrücklagen	2301				-40.200,00	0,00	-40.200,00	0,00	0,00	0,00
6/850000/894200	Entnahmen von zweckgebundenen Haushaltsrücklagen	2301		5		0,00	0,00	0,00	0,00	0,00	0,00
Summe Mittelaufbr.	**850000 Wasserversorgung**					**1.563.600,00**	**1.511.000,00**	**52.600,00**	**1.556.900,00**	**1.456.900,00**	**100.000,00**

		MVAG EH	MVAG FH	VC	QU	Ergebnisvoranschlag VA 2023 inkl. NVA	Ergebnisvoranschlag VA 2023	Ergebnisvoranschlag 1. NVA	Finanzierungsvoranschlag VA 2023 inkl. NVA	Finanzierungsvoranschlag VA 2023	Finanzierungsvoranschlag 1. NVA
850000	**Wasserversorgung**										
Mittelverwendung (Aufwendungen, Auszahlungen)											
5/850000/020000	Maschinen und maschinelle Anlagen		3414	1	41	0,00	0,00	0,00	15.000,00	15.000,00	0,00
1/850000/020000	Maschinen u. maschinelle Anlagen		3414	2	41	0,00	0,00	0,00	0,00	0,00	0,00
5/850000/040000	Fahrzeuge		3414	1	41	0,00	0,00	0,00	0,00	0,00	0,00
1/850000/346004	Darlehen v. Kreditinstituten BA 04 (bis 2021)		3614		65	0,00	0,00	0,00	0,00	0,00	0,00
1/850000/346005	Darlehen v. Kreditinstituten BA 05 (bis 2028)		3614		65	0,00	0,00	0,00	8.600,00	8.500,00	100,00
1/850000/346010	Darlehen v. Kreditinstituten BA 10 (bis 2030)		3614		65	0,00	0,00	0,00	19.800,00	24.100,00	-4.300,00
1/850000/346011	Darlehen v. Kreditinstituten BA 11 (bis 2040)		3614		65	0,00	0,00	0,00	6.400,00	8.200,00	-1.800,00
1/850000/346012	Darlehen v. Kreditinstituten BA 12 (bis 2041)		3614		65	0,00	0,00	0,00	11.800,00	12.400,00	-600,00
1/850000/346013	Darlehen v. Kreditinstituten BA 13 (bis 2046)		3614		65	0,00	0,00	0,00	15.200,00	17.400,00	-2.200,00
1/850000/346014	Darlehen v. Kreditinstituten BA 14		3614		65	0,00	0,00	0,00	8.000,00	9.100,00	-1.100,00
1/850000/346016	Darlehen v. Kreditinstituten BA 16		3614		65	0,00	0,00	0,00	14.600,00	11.100,00	3.500,00
1/850000/400000	GWG -Geringw.Wirtsch.güter Anlagev.	2221	3221		23	2.500,00	2.500,00	0,00	2.500,00	2.500,00	0,00
1/850000/400001	GWG-Geringw.Wirtsch.güter Anlagev. Mat.f.Wasser-u.Kanalisationsbauten	2221	3221		23	30.000,00	34.000,00	-4.000,00	30.000,00	34.000,00	-4.000,00
1/850000/400002	GWG-Geringw.Wirtsch.güter Anlagev. Wasserzähler	2221	3221		23	58.700,00	65.000,00	-6.300,00	58.700,00	65.000,00	-6.300,00
1/850000/413000	Handelswaren Wasserankauf	2221	3221		23	600.000,00	633.600,00	-33.600,00	600.000,00	633.600,00	-33.600,00
1/850000/452000	Treibstoffe	2221	3221		23	4.000,00	4.000,00	0,00	4.000,00	4.000,00	0,00
1/850000/454000	Reinigungsmittel	2221	3221		23	200,00	200,00	0,00	200,00	200,00	0,00
1/850000/455000	Chemische u. sonst.artverw. Mittel	2221	3221		23	1.000,00	1.000,00	0,00	1.000,00	1.000,00	0,00
1/850000/456000	Schreib-,Zeichen- u.so. Büromittel	2221	3221		23	100,00	100,00	0,00	100,00	100,00	0,00
1/850000/457000	Druckwerke	2221	3221		23	100,00	100,00	0,00	100,00	100,00	0,00
1/850000/458000	Mittel zur ärztlichen Betreuung und Gesundheitsvorsorge	2221	3221		23	100,00	100,00	0,00	100,00	100,00	0,00
1/850000/459000	Sonst. Verbrauchsgüter	2221	3221		23	800,00	800,00	0,00	800,00	800,00	0,00
1/850000/600000	Energiebezüge Strom f. Hochbehälter u.dgl.	2222	3222		24	35.000,00	35.000,00	0,00	35.000,00	35.000,00	0,00
1/850000/614000	Instandh. v. Gebäuden (PG 010)	2224	3224		24	0,00	0,00	0,00	0,00	0,00	0,00
5/850000/614000	Instandhaltung von Gebäuden und Bauten	2224	3224	1	24	0,00	0,00	0,00	0,00	0,00	0,00
5/850000/614001	Instandhaltung von Gebäuden und Bauten (f Geb.Kalk)	2224	3224	1	24	200.000,00	200.000,00	0,00	200.000,00	200.000,00	0,00
1/850000/617000	Instandh. v. Fahrzeugen (PG 040)	2224	3224		24	1.800,00	1.800,00	0,00	1.800,00	1.800,00	0,00

		MVAG		VC	QU	Ergebnisvoranschlag			Finanzierungsvoranschlag		
		EH	FH			VA 2023 inkl. NVA	VA 2023	1. NVA	VA 2023 inkl. NVA	VA 2023	1. NVA
1/850000/618000	Instandh. v. sonst. Anlagen (PG 030, 042)	2224	3224		24	300,00	300,00	0,00	300,00	300,00	0,00
1/850000/619000	Instandh. v. Sonderanlagen (PG 050) - Netz	2224	3224		24	60.000,00	60.000,00	0,00	60.000,00	60.000,00	0,00
1/850000/631000	Telekommunikationsdienste	2222	3222		24	2.000,00	1.900,00	100,00	2.000,00	1.900,00	100,00
1/850000/640000	Beratungskosten	2222	3222		24	3.000,00	3.000,00	0,00	3.000,00	3.000,00	0,00
1/850000/650004	Zinsen f. Finanzschulden - Inland BA 04 (bis 2021)	2241	3241		25	0,00	0,00	0,00	0,00	0,00	0,00
1/850000/650005	Zinsen f. Finanzschulden - Inland BA 05 (bis 2028)	2241	3241		25	600,00	100,00	500,00	600,00	100,00	500,00
1/850000/650010	Zinsen f. Finanzschulden - Inland BA 10 (bis 2038)	2241	3241		25	15.000,00	3.100,00	11.900,00	15.000,00	3.100,00	11.900,00
1/850000/650011	Zinsen f. Finanzschulden - Inland BA 11 (bis 2040)	2241	3241		25	5.700,00	5.200,00	500,00	5.700,00	5.200,00	500,00
1/850000/650012	Zinsen f. Finanzschulden - Inland BA 12 (bis 2041)	2241	3241		25	1.000,00	1.000,00	0,00	1.000,00	1.000,00	0,00
1/850000/650013	Zinsen f. Finanzschulden - Inland BA 13 (bis 2046)	2241	3241		25	19.200,00	15.700,00	3.500,00	19.200,00	15.700,00	3.500,00
1/850000/650014	Zinsen f. Finanzschulden - Inland BA 14	2241	3241		25	11.100,00	1.200,00	9.900,00	11.100,00	1.200,00	9.900,00
1/850000/650016	Zinsen f. Finanzschulden - Inland BA 16	2241	3241		25	24.100,00	92.800,00	-68.700,00	24.100,00	92.800,00	-68.700,00
1/850000/670000	Versicherungen	2222	3222		24	2.600,00	2.600,00	0,00	2.600,00	2.600,00	0,00
1/850000/680000	Planmäßige Abschreibung	2226				146.100,00	135.300,00	10.800,00	0,00	0,00	0,00
1/850000/700600	Miete - Mobilien Gasflaschen	2223	3223		24	800,00	800,00	0,00	800,00	800,00	0,00
1/850000/710000	Öffentl. Abgaben (Ausg.), ohne Geb. gem.FAG - GSt.B -Brunnen-Linzerstr.	2225	3225		24	100,00	100,00	0,00	100,00	100,00	0,00
1/850000/720000	Kostenbeiträge (Kostenersätze) f. Leistungen Arbeitsl. von GWVA f. Gde	2225	3225		24	3.400,00	5.000,00	-1.600,00	3.400,00	5.000,00	-1.600,00
1/850000/720199	Vergütungen Bauhofleistungen	2225	3225		24	73.800,00	75.000,00	-1.200,00	73.800,00	75.000,00	-1.200,00
1/850000/720299	Vergütungen Bauhof ohne Personalkosten	2225	3225		24	9.000,00	3.700,00	5.300,00	9.000,00	3.700,00	5.300,00
1/850000/720399	Verwaltungskostentangente - Wasser, Kanal, Abfall	2225	3225		24	108.400,00	93.500,00	14.900,00	108.400,00	93.500,00	14.900,00
1/850000/720499	Vergütungen Organe	2225	3225		24	22.600,00	23.400,00	-800,00	22.600,00	23.400,00	-800,00
1/850000/720699	Vergütungen Fuhrpark	2225	3225		24	3.900,00	3.500,00	400,00	3.900,00	3.500,00	400,00
1/850000/728000	Entg.f.sonst.Leist.	2225	3225		24	12.000,00	12.000,00	0,00	12.000,00	12.000,00	0,00
1/850000/729909	Sonstige Aufwendungen	2225	3225		24	241.700,00	0,00	241.700,00	241.700,00	0,00	241.700,00
1/850000/729920	Sonstige Aufwendungen - IB für inv. EVH (VHC 1) u RL	2225	3225		24	200.000,00	100.000,00	100.000,00	200.000,00	100.000,00	100.000,00
5/850000/729920	Zuw. aus RL - IB	2225	3225	5	24	0,00	0,00	0,00	0,00	0,00	0,00
1/850000/729980	Sonst.Aufw. - Infrastrukturkostenbeiträge	2225	3225		24	40.000,00	0,00	40.000,00	40.000,00	0,00	40.000,00

		MVAG EH	MVAG FH	VC	QU	Ergebnisvoranschlag VA 2023 inkl. NVA	Ergebnisvoranschlag VA 2023	Ergebnisvoranschlag 1. NVA	Finanzierungsvoranschlag VA 2023 inkl. NVA	Finanzierungsvoranschlag VA 2023	Finanzierungsvoranschlag 1. NVA
1/850000/752000	Transfers an Gemeinden, Gemeindeverbände (ohne marktbestimmte Tätigkeit) und Gemeindefonds	2231	3231		26	5.000,00	5.000,00	0,00	5.000,00	5.000,00	0,00
5/850000/794200	Zuw. an zweckgeb. Haushalts-RL aus Wasseranschlussgebühren (IB)	2401			5	0,00	0,00	0,00	0,00	0,00	0,00
Summe Mittelverw.	**850000 Wasserversorgung**					**1.945.700,00**	**1.622.400,00**	**323.300,00**	**1.899.000,00**	**1.592.900,00**	**306.100,00**
Saldo	**850000 Wasserversorgung**					**-382.100,00**	**-111.400,00**	**-270.700,00**	**-342.100,00**	**-136.000,00**	**-206.100,00**
850020	**Blackout-Dieseltankstelle**										
Mittelaufbringung (Erträge, Einzahlungen)											
6/850020/302000	Kapitaltransfers von Gemeinden, Gemeindeverbänden (ohne marktbestimmte Tätigkeit) und Gemeindefonds		3331	1	33	0,00	0,00	0,00	28.300,00	0,00	28.300,00
6/850020/829908	Sonstige Erträge	2116	3116	1	18	0,00	45.000,00	-45.000,00	0,00	45.000,00	-45.000,00
6/850020/829909	Sonstige Erträge	2116	3116	1	18	41.700,00	0,00	41.700,00	41.700,00	0,00	41.700,00
Summe Mittelaufbr.	**850020 Blackout-Dieseltankstelle**					**41.700,00**	**45.000,00**	**-3.300,00**	**70.000,00**	**45.000,00**	**25.000,00**
850020	**Blackout-Dieseltankstelle**										
Mittelverwendung (Aufwendungen, Auszahlungen)											
5/850020/050000	Sonderanlagen		3412	1	40	0,00	0,00	0,00	70.000,00	45.000,00	25.000,00
1/850020/680000	Planmäßige Abschreibung	2226				8.200,00	9.300,00	-1.100,00	0,00	0,00	0,00
Summe Mittelverw.	**850020 Blackout-Dieseltankstelle**					**8.200,00**	**9.300,00**	**-1.100,00**	**70.000,00**	**45.000,00**	**25.000,00**
Saldo	**850020 Blackout-Dieseltankstelle**					**33.500,00**	**35.700,00**	**-2.200,00**	**0,00**	**0,00**	**0,00**
850130	**WVA BA 13**										
Mittelaufbringung (Erträge, Einzahlungen)											
6/850130/305000	Kapitaltransfers von Unternehmen (ohne Finanzunternehmen)		3333	1	34	0,00	0,00	0,00	0,00	0,00	0,00
6/850130/346000	Investitionsdarlehen von Kreditinstituten		3514	1	55	0,00	0,00	0,00	0,00	0,00	0,00
6/850130/894850	Entn.zweckgeb.RL - WVA	2301			1	0,00	0,00	0,00	0,00	0,00	0,00
Summe Mittelaufbr.	**850130 WVA BA 13**					**0,00**	**0,00**	**0,00**	**0,00**	**0,00**	**0,00**
850130	**WVA BA 13**										
Mittelverwendung (Aufwendungen, Auszahlungen)											
5/850130/060000	Im Bau befindliche Grundstückseinrichtungen		3412	1	40	0,00	0,00	0,00	0,00	0,00	0,00
Summe Mittelverw.	**850130 WVA BA 13**					**0,00**	**0,00**	**0,00**	**0,00**	**0,00**	**0,00**
Saldo	**850130 WVA BA 13**					**0,00**	**0,00**	**0,00**	**0,00**	**0,00**	**0,00**

		MVAG EH	FH	VC	QU	Ergebnisvoranschlag VA 2023 inkl. NVA	VA 2023	1. NVA	Finanzierungsvoranschlag VA 2023 inkl. NVA	VA 2023	1. NVA
850140	**WVA BA 14**										
Mittelaufbringung (Erträge, Einzahlungen)											
6/850140/307100	IB - privat. HH		3334	1	34	0,00	0,00	0,00	0,00	0,00	0,00
6/850140/346000	Investitionsdarlehen von Finanzunternehmen		3514	1	55	0,00	0,00	0,00	0,00	0,00	0,00
Summe Mittelaufbr.	**850140 WVA BA 14**					**0,00**	**0,00**	**0,00**	**0,00**	**0,00**	**0,00**
850140	**WVA BA 14**										
Mittelverwendung (Aufwendungen, Auszahlungen)											
5/850140/060000	Im Bau befindliche Grundstückseinrichtungen		3412	1	40	0,00	0,00	0,00	0,00	0,00	0,00
Summe Mittelverw.	**850140 WVA BA 14**					**0,00**	**0,00**	**0,00**	**0,00**	**0,00**	**0,00**
Saldo	**850140 WVA BA 14**					**0,00**	**0,00**	**0,00**	**0,00**	**0,00**	**0,00**
850150	**WVA BA 15 (LIS)**										
Mittelaufbringung (Erträge, Einzahlungen)											
6/850150/307100	Zuw. aus IB		3334	1	34	0,00	0,00	0,00	15.000,00	0,00	15.000,00
Summe Mittelaufbr.	**850150 WVA BA 15 (LIS)**					**0,00**	**0,00**	**0,00**	**15.000,00**	**0,00**	**15.000,00**
850150	**WVA BA 15 (LIS)**										
Mittelverwendung (Aufwendungen, Auszahlungen)											
5/850150/020000	Maschinen und maschinelle Anlagen		3414	1	41	0,00	0,00	0,00	0,00	0,00	0,00
5/850150/060000	Im Bau befindliche Grundstückseinrichtungen		3412	1	40	0,00	0,00	0,00	15.000,00	0,00	15.000,00
Summe Mittelverw.	**850150 WVA BA 15 (LIS)**					**0,00**	**0,00**	**0,00**	**15.000,00**	**0,00**	**15.000,00**
Saldo	**850150 WVA BA 15 (LIS)**					**0,00**	**0,00**	**0,00**	**0,00**	**0,00**	**0,00**
850160	**WVA BA 16**										
Mittelaufbringung (Erträge, Einzahlungen)											
6/850160/307100	IB aus privat. HH		3334	1	34	0,00	0,00	0,00	160.000,00	50.000,00	110.000,00
6/850160/307200	AB aus privat. HH		3334	1	34	0,00	0,00	0,00	8.500,00	3.500,00	5.000,00
6/850160/346000	Investitionsdarlehen von Finanzunternehmen		3514	1	55	0,00	0,00	0,00	466.500,00	461.300,00	5.200,00
6/850160/894200	Entnahmen von zweckgebundenen Haushaltsrücklagen	2301		1		0,00	40.200,00	-40.200,00	0,00	0,00	0,00
Summe Mittelaufbr.	**850160 WVA BA 16**					**0,00**	**40.200,00**	**-40.200,00**	**635.000,00**	**514.800,00**	**120.200,00**

		MVAG EH	FH	VC	QU	Ergebnisvoranschlag VA 2023 inkl. NVA	VA 2023	1. NVA	Finanzierungsvoranschlag VA 2023 inkl. NVA	VA 2023	1. NVA
850160	**WVA BA 16**										
Mittelverwendung (Aufwendungen, Auszahlungen)											
5/850160/060000	Im Bau befindliche Grundstückseinrichtungen		3412	1	40	0,00	0,00	0,00	635.000,00	555.000,00	80.000,00
Summe Mittelverw.	**850160 WVA BA 16**					**0,00**	**0,00**	**0,00**	**635.000,00**	**555.000,00**	**80.000,00**
Saldo	**850160 WVA BA 16**					**0,00**	**40.200,00**	**-40.200,00**	**0,00**	**-40.200,00**	**40.200,00**
850170	**WVA BA 17**										
Mittelaufbringung (Erträge, Einzahlungen)											
6/850170/307100	IB - privat. HH		3334	1	34	0,00	0,00	0,00	50.000,00	50.000,00	0,00
6/850170/307200	AB von privat. HH		3334	1	34	0,00	0,00	0,00	0,00	0,00	0,00
Summe Mittelaufbr.	**850170 WVA BA 17**					**0,00**	**0,00**	**0,00**	**50.000,00**	**50.000,00**	**0,00**
	850 Betriebe der Wasserversorgung					**1.605.300,00**	**1.596.200,00**	**9.100,00**	**2.326.900,00**	**2.066.700,00**	**260.200,00**
850170	**WVA BA 17**										
Mittelverwendung (Aufwendungen, Auszahlungen)											
5/850170/060000	Im Bau befindliche Grundstückseinrichtungen		3412	1	40	0,00	0,00	0,00	50.000,00	50.000,00	0,00
Summe Mittelverw.	**850170 WVA BA 17**					**0,00**	**0,00**	**0,00**	**50.000,00**	**50.000,00**	**0,00**
Saldo	**850170 WVA BA 17**					**0,00**	**0,00**	**0,00**	**0,00**	**0,00**	**0,00**
	850 Betriebe der Wasserversorgung					**1.953.900,00**	**1.631.700,00**	**322.200,00**	**2.669.000,00**	**2.242.900,00**	**426.100,00**
Saldo	**850 Betriebe der Wasserversorgung**					**-348.600,00**	**-35.500,00**	**-313.100,00**	**-342.100,00**	**-176.200,00**	**-165.900,00**

		MVAG EH	MVAG FH	VC	QU	Ergebnisvoranschlag VA 2023 inkl. NVA	Ergebnisvoranschlag VA 2023	Ergebnisvoranschlag 1. NVA	Finanzierungsvoranschlag VA 2023 inkl. NVA	Finanzierungsvoranschlag VA 2023	Finanzierungsvoranschlag 1. NVA
851	**Betriebe der Abwasserbeseitigung**										
851000	**Abwasserbeseitigung**										
Mittelaufbringung (Erträge, Einzahlungen)											
2/851000/300011	KTZ v. Bund - Tilgungszuschüsse BA 11 (bis 2021)		3331	33		0,00	0,00	0,00	0,00	0,00	0,00
2/851000/300012	KTZ v. Bund - Tilgungszuschüsse BA 12 (bis 2025)		3331	33		0,00	0,00	0,00	5.700,00	5.700,00	0,00
2/851000/300013	KTZ v. Bund - Tilgungszuschüsse BA 13 (bis 2025)		3331	33		0,00	0,00	0,00	2.700,00	2.700,00	0,00
2/851000/300014	KTZ v. Bund - Tilgungszuschüsse BA 14 (bis 2027)		3331	33		0,00	0,00	0,00	7.600,00	7.600,00	0,00
2/851000/300015	KTZ v. Bund - Tilgungszuschüsse BA 15 (bis 2028)		3331	33		0,00	0,00	0,00	6.400,00	6.400,00	0,00
2/851000/300019	KTZ v. Bund - Tilgungszuschüsse Ba 19 (bis 2031)		3331	33		0,00	0,00	0,00	2.100,00	2.100,00	0,00
2/851000/300020	KTZ v. Bund - Tilgungszuschüsse BA 20 (bis 2032)		3331	33		0,00	0,00	0,00	4.500,00	4.500,00	0,00
2/851000/300021	KTZ v. Bund - Tilgungszuschüsse BA 21 (bis 2032)		3331	33		0,00	0,00	0,00	4.100,00	4.100,00	0,00
2/851000/300023	KTZ v. Bund - Tilgungszuschüsse BA 23 (bis 2037)		3331	33		0,00	0,00	0,00	3.800,00	3.800,00	0,00
2/851000/300024	KTZ v. Bund - Tilgungszuschüsse BA 24 (bis 2037)		3331	33		0,00	0,00	0,00	6.100,00	6.100,00	0,00
2/851000/300025	KTZ v. Bund - Tilgungszuschüsse BA 25 (bis 2037)		3331	33		0,00	0,00	0,00	2.000,00	2.000,00	0,00
2/851000/300026	KTZ v. Bund - Tilgungszuschüsse BA 26 (bis 2042)		3331	33		0,00	0,00	0,00	0,00	0,00	0,00
2/851000/300027	KTZ v. Bund - Tilgungszuschüsse BA 27 (bis 2043)		3331	33		0,00	0,00	0,00	4.100,00	4.100,00	0,00
2/851000/300028	KTZ v. Bund - Tilgungszuschüsse BA 28 (bis 2043)		3331	33		0,00	0,00	0,00	2.000,00	2.000,00	0,00
2/851000/300029	KTZ v. Bund - Tilgungszuschüsse BA 29 (bis 2044)		3331	33		0,00	0,00	0,00	4.200,00	4.200,00	0,00
2/851000/300030	KTZ v. Bund - Tilgungszuschüsse BA 30 (bis 2045)		3331	33		0,00	0,00	0,00	2.600,00	2.600,00	0,00
2/851000/307100	IB - priv.HH		3334	2	34	0,00	0,00	0,00	0,00	0,00	0,00
2/851000/813000	Erträge aus der Auflösung von Investitionszuschüssen (Kapitaltransfers)	2127				201.600,00	193.900,00	7.700,00	0,00	0,00	0,00
2/851000/828000	Rückersätze von Aufwendungen	2116	3116		18	0,00	0,00	0,00	0,00	0,00	0,00
2/851000/829000	Sonstige Erträge - Pumpwerk Arbing	2116	3116		18	0,00	0,00	0,00	0,00	0,00	0,00
6/851000/829908	Einn. aus lfd. GT - ABA	2116	3116	5	18	0,00	0,00	0,00	0,00	0,00	0,00
6/851000/829930	Zuf aus IB an RL	2116	3116	5	18	0,00	0,00	0,00	0,00	0,00	0,00

		MVAG		VC	QU	Ergebnisvoranschlag			Finanzierungsvoranschlag		
		EH	FH			VA 2023 inkl. NVA	VA 2023	1. NVA	VA 2023 inkl. NVA	VA 2023	1. NVA
2/851000/850080	IB Anschlussgebühren - Ka	2111	3111		10	350.000,00	150.000,00	200.000,00	350.000,00	150.000,00	200.000,00
2/851000/852080	Geb.f.d.Ben.v.Gdeeinricht. - HBA Kanal nach Verbrauch	2113	3113		12	2.217.600,00	2.217.600,00	0,00	2.217.600,00	2.217.600,00	0,00
2/851000/852081	Geb.f.d.Ben.v.Gdeeinricht. - HBA Kanal nach Fläche	2113	3113		12	5.700,00	5.700,00	0,00	5.700,00	5.700,00	0,00
2/851000/860211	Lfde TZ v. Bund - Zinsenzuschüsse BA 11 (bis 2021)	2121	3121		15	0,00	0,00	0,00	0,00	0,00	0,00
2/851000/860212	Lfde TZ v. Bund - Zinsenzuschüsse BA 12 (bis 2025)	2121	3121		15	15.100,00	15.100,00	0,00	15.100,00	15.100,00	0,00
2/851000/860213	Lfde TZ v. Bund - Zinsenzuschüsse BA 13 (bis 2025)	2121	3121		15	6.900,00	6.900,00	0,00	6.900,00	6.900,00	0,00
2/851000/860214	Lfde TZ v. Bund - Zinsenzuschüsse BA 14 (bis 2027)	2121	3121		15	18.100,00	18.100,00	0,00	18.100,00	18.100,00	0,00
2/851000/860215	Lfde TZ v. Bund - Zinsenzuschüsse BA 15 (bis 2028)	2121	3121		15	14.700,00	14.700,00	0,00	14.700,00	14.700,00	0,00
2/851000/860219	Lfde TZ v. Bund - Zinsenzuschüsse BA 19 (bis 2031)	2121	3121		15	2.200,00	2.200,00	0,00	2.200,00	2.200,00	0,00
2/851000/860220	Lfde TZ v. Bund - Zinsenzuschüsse BA 20 (bis 2032)	2121	3121		15	3.300,00	3.300,00	0,00	3.300,00	3.300,00	0,00
2/851000/860221	Lfde TZ v. Bund - Zinsenzuschüsse BA 21 (bis 2032)	2121	3121		15	3.200,00	3.200,00	0,00	3.200,00	3.200,00	0,00
2/851000/860223	Lfde TZ v. Bund - Zinsenzuschüsse BA 23 (bis 2037)	2121	3121		15	2.300,00	2.300,00	0,00	2.300,00	2.300,00	0,00
2/851000/860224	Lfde TZ v. Bund - Zinsenzuschüsse BA 24 (bis 2037)	2121	3121		15	4.700,00	4.700,00	0,00	4.700,00	4.700,00	0,00
2/851000/860225	Lfde TZ v. Bund - Zinsenzuschüsse BA 25 (bis 2037)	2121	3121		15	1.600,00	1.600,00	0,00	1.600,00	1.600,00	0,00
2/851000/860226	Lfde TZ v. Bund - Zinsenzuschüsse BA 26 (bis 2042)	2121	3121		15	0,00	0,00	0,00	0,00	0,00	0,00
2/851000/860227	Lfde TZ v. Bund - Zinsenzuschüsse BA 27 (bis 2043)	2121	3121		15	400,00	400,00	0,00	400,00	400,00	0,00
2/851000/860228	Lfde TZ v. Bund - Zinsenzuschüsse BA 28 (bis 2043)	2121	3121		15	0,00	0,00	0,00	0,00	0,00	0,00
2/851000/860229	Lfde TZ v. Bund - Zinsenzuschüsse BA 29 (bis 2044)	2121	3121		15	100,00	100,00	0,00	100,00	100,00	0,00
6/851000/894300	Entnahmen von zweckgebundenen Haushaltsrücklagen	2301		5		292.000,00	396.500,00	-104.500,00	0,00	0,00	0,00
Summe Mittelaufbr.	**851000 Abwasserbeseitigung**					**3.139.500,00**	**3.036.300,00**	**103.200,00**	**2.703.800,00**	**2.503.800,00**	**200.000,00**

		MVAG EH	MVAG FH	VC	QU	Ergebnisvoranschlag VA 2023 inkl. NVA	Ergebnisvoranschlag VA 2023	Ergebnisvoranschlag 1. NVA	Finanzierungsvoranschlag VA 2023 inkl. NVA	Finanzierungsvoranschlag VA 2023	Finanzierungsvoranschlag 1. NVA
851000	**Abwasserbeseitigung**										
Mittelverwendung (Aufwendungen, Auszahlungen)											
1/851000/020000	Maschinen und maschinelle Anlagen		3414	2	41	0,00	0,00	0,00	0,00	0,00	0,00
1/851000/346008	Darlehen v. Kreditinstituten BA 08 (bis 2023)		3614		65	0,00	0,00	0,00	85.500,00	85.500,00	0,00
1/851000/346009	Darlehen v. Kreditinstituten BA 09 (bis 2023)		3614		65	0,00	0,00	0,00	20.000,00	20.000,00	0,00
1/851000/346011	Darlehen v. Kreditinstituten BA 11 (bis 2024)		3614		65	0,00	0,00	0,00	23.300,00	23.300,00	0,00
1/851000/346012	Darlehen v. Kreditinstituten BA 12 (bis 2025)		3614		65	0,00	0,00	0,00	62.400,00	64.600,00	-2.200,00
1/851000/346013	Darlehen v. Kreditinstituten BA 13 (bis 2029)		3614		65	0,00	0,00	0,00	11.700,00	11.700,00	0,00
1/851000/346014	Darlehen v. Kreditinstituten BA 14 (bis 2028)		3614		65	0,00	0,00	0,00	35.800,00	36.100,00	-300,00
1/851000/346015	Darlehen v. Kreditinstituten BA 15 (bis 2028)		3614		65	0,00	0,00	0,00	30.500,00	30.500,00	0,00
1/851000/346020	Darlehen v. Kreditinstituten BA 20 (bis 2032)		3614		65	0,00	0,00	0,00	7.000,00	7.000,00	0,00
1/851000/346021	Darlehen v. Kreditinstituten BA 21 (bis 2032)		3614		65	0,00	0,00	0,00	31.200,00	31.200,00	0,00
1/851000/346022	Darlehen v. Kreditinstituten BA 22 (bis 2037)		3614		65	0,00	0,00	0,00	56.000,00	56.000,00	0,00
1/851000/346023	Darlehen v. Kreditinstituten BA 23 (bis 2035)		3614		65	0,00	0,00	0,00	57.300,00	63.200,00	-5.900,00
1/851000/346024	Darlehen v. Kreditinstituten BA 24 (bis 2041)		3614		65	0,00	0,00	0,00	9.500,00	10.200,00	-700,00
1/851000/346025	Darlehen v. Kreditinstituten BA 25 (bis 2037)		3614		65	0,00	0,00	0,00	13.900,00	16.700,00	-2.800,00
1/851000/346027	Darlehen v. Kreditinstituten BA 27 (bis 2045)		3614		65	0,00	0,00	0,00	24.400,00	24.400,00	0,00
1/851000/346028	Darlehen v. Kreditinstituten BA 28 (bis 2045)		3614		65	0,00	0,00	0,00	9.300,00	11.000,00	-1.700,00
1/851000/346029	Darlehen v. Kreditinstituten BA 29 (bis 2045)		3614		65	0,00	0,00	0,00	30.100,00	30.100,00	0,00
1/851000/346030	Darlehen v. Kreditinstituten BA 30 (bis 2046)		3614		65	0,00	0,00	0,00	12.800,00	13.700,00	-900,00
1/851000/346031	Darlehen v. Kreditinstituten BA 31 (bis 2046)		3614		65	0,00	0,00	0,00	11.300,00	18.300,00	-7.000,00
1/851000/346033	Darlehen v. Kreditinstituten BA 33		3614		65	0,00	0,00	0,00	15.300,00	16.000,00	-700,00
1/851000/400000	GWG -Geringw.Wirtsch.güter Anlagev.	2221	3221		23	1.100,00	900,00	200,00	1.100,00	900,00	200,00
1/851000/452000	Treibstoffe	2221	3221		23	2.300,00	2.300,00	0,00	2.300,00	2.300,00	0,00
1/851000/455000	Chemische u. sonst.artverw. Mittel	2221	3221		23	100,00	100,00	0,00	100,00	100,00	0,00

		MVAG		VC	QU	Ergebnisvoranschlag			Finanzierungsvoranschlag		
		EH	FH			VA 2023 inkl. NVA	VA 2023	1. NVA	VA 2023 inkl. NVA	VA 2023	1. NVA
1/851000/456000	Schreib-,Zeichen- u.so. Büromittel	2221	3221	23		100,00	100,00	0,00	100,00	100,00	0,00
1/851000/457000	Druckwerke	2221	3221	23		100,00	100,00	0,00	100,00	100,00	0,00
1/851000/458000	Mittel zur ärztlichen Betreuung und Gesundheitsvorsorge	2221	3221	23		100,00	100,00	0,00	100,00	100,00	0,00
1/851000/459000	Sonst. Verbrauchsgüter	2221	3221	23		100,00	100,00	0,00	100,00	100,00	0,00
1/851000/600000	Energiebezüge Strom Pumpwerke u.dgl.	2222	3222	24		20.000,00	20.000,00	0,00	20.000,00	20.000,00	0,00
1/851000/617000	Instandh. v. Fahrzeugen (PG 040)	2224	3224	24		2.500,00	500,00	2.000,00	2.500,00	500,00	2.000,00
1/851000/619000	Instandh. v. Sonderanlagen (PG 050) - Netz	2224	3224	24		110.000,00	110.000,00	0,00	110.000,00	110.000,00	0,00
1/851000/631000	Telekommunikationsdienste	2222	3222	24		1.000,00	2.200,00	-1.200,00	1.000,00	2.200,00	-1.200,00
1/851000/640000	Beratungskosten	2222	3222	24		3.500,00	3.500,00	0,00	3.500,00	3.500,00	0,00
1/851000/650000	Zinsen für Finanzschulden in Euro	2241	3241	25		0,00	0,00	0,00	0,00	0,00	0,00
1/851000/650008	Zinsen f. Finanzschulden - Inland BA 08 (bis 2023)	2241	3241	25		3.000,00	3.000,00	0,00	3.000,00	3.000,00	0,00
1/851000/650009	Zinsen f. Finanzschulden - Inland BA 09 (bis 2023)	2241	3241	25		700,00	700,00	0,00	700,00	700,00	0,00
1/851000/650011	Zinsen f. Finanzschulden - Inland BA 11 (bis 2024)	2241	3241	25		900,00	500,00	400,00	900,00	500,00	400,00
1/851000/650012	Zinsen f. Finanzschulden - Inland BA 12 (bis 2025)	2241	3241	25		6.200,00	400,00	5.800,00	6.200,00	400,00	5.800,00
1/851000/650013	Zinsen f. Finanzschulden - Inland BA 13 (bis 2029)	2241	3241	25		200,00	200,00	0,00	200,00	200,00	0,00
1/851000/650014	Zinsen f. Finanzschulden - Inland BA 14 (bis 2028)	2241	3241	25		1.000,00	500,00	500,00	1.000,00	500,00	500,00
1/851000/650015	Zinsen f. Finanzschulden - Inland BA 15 (bis 2028)	2241	3241	25		700,00	700,00	0,00	700,00	700,00	0,00
1/851000/650020	Zinsen f. Finanzschulden - Inland BA 20 (bis 2032)	2241	3241	25		2.600,00	1.300,00	1.300,00	2.600,00	1.300,00	1.300,00
1/851000/650021	Zinsen f. Finanzschulden - Inland BA 21 (bis 2032)	2241	3241	25		11.600,00	5.800,00	5.800,00	11.600,00	5.800,00	5.800,00
1/851000/650022	Zinsen f. Finanzschulden - Inland BA 22 (bis 2037)	2241	3241	25		29.400,00	13.500,00	15.900,00	29.400,00	13.500,00	15.900,00
1/851000/650023	Zinsen f. Finanzschulden - Inland BA 23 (bis 2035)	2241	3241	25		36.200,00	19.300,00	16.900,00	36.200,00	19.300,00	16.900,00
1/851000/650024	Zinsen f. Finanzschulden - Inland BA 24 (bis 2041)	2241	3241	25		6.600,00	5.000,00	1.600,00	6.600,00	5.000,00	1.600,00
1/851000/650025	Zinsen f. Finanzschulden - Inland BA 25 (bis 2037)	2241	3241	25		8.300,00	2.000,00	6.300,00	8.300,00	2.000,00	6.300,00
1/851000/650027	Zinsen f. Finanzschulden - Inland BA 27 (bis 2045)	2241	3241	25		2.600,00	2.600,00	0,00	2.600,00	2.600,00	0,00
1/851000/650028	Zinsen f. Finanzschulden - Inland BA 28 (bis 2045)	2241	3241	25		9.800,00	2.500,00	7.300,00	9.800,00	2.500,00	7.300,00

		MVAG		VC	QU	Ergebnisvoranschlag			Finanzierungsvoranschlag		
		EH	FH			VA 2023 inkl. NVA	VA 2023	1. NVA	VA 2023 inkl. NVA	VA 2023	1. NVA
1/851000/650029	Zinsen f. Finanzschulden - Inland BA 29 (bis 2045)	2241	3241	25		3.200,00	3.200,00	0,00	3.200,00	3.200,00	0,00
1/851000/650030	Zinsen f. Finanzschulden - Inland BA 30 (bis 2046)	2241	3241	25		9.000,00	8.200,00	800,00	9.000,00	8.200,00	800,00
1/851000/650031	Zinsen f. Finanzschulden - Inland BA 31 (bis 2046)	2241	3241	25		12.000,00	10.900,00	1.100,00	12.000,00	10.900,00	1.100,00
1/851000/650033	Zinsen f. Finanzschulden - Inland BA 33	2241	3241	25		17.000,00	13.200,00	3.800,00	17.000,00	13.200,00	3.800,00
1/851000/670000	Versicherungen	2222	3222	24		1.200,00	1.200,00	0,00	1.200,00	1.200,00	0,00
1/851000/680000	Planmäßige Abschreibung	2226				551.100,00	543.800,00	7.300,00	0,00	0,00	0,00
1/851000/695000	Wertberichtigungen zu Forderungen	2226				0,00	0,00	0,00	0,00	0,00	0,00
1/851000/720000	Kostenbeiträge (Kostenersätze) f. Leistungen Arbeitsl. RHV f. Gde	2225	3225	24		5.500,00	4.700,00	800,00	5.500,00	4.700,00	800,00
1/851000/720199	Vergütungen Bauhofleistungen	2225	3225	24		73.800,00	75.000,00	-1.200,00	73.800,00	75.000,00	-1.200,00
1/851000/720299	Vergütungen Bauhof ohne Personalkosten	2225	3225	24		9.000,00	3.700,00	5.300,00	9.000,00	3.700,00	5.300,00
1/851000/720399	Verwaltungskostentangente - Wasser, Kanal, Abfall	2225	3225	24		108.400,00	93.500,00	14.900,00	108.400,00	93.500,00	14.900,00
1/851000/720499	Vergütungen Organe	2225	3225	24		14.100,00	25.700,00	-11.600,00	14.100,00	25.700,00	-11.600,00
1/851000/720699	Vergütungen Fuhrpark	2225	3225	24		3.900,00	3.500,00	400,00	3.900,00	3.500,00	400,00
1/851000/726000	Mitgliedsbeitr. an Institut. (u.a. RHV Machl.-Ost)	2225	3225	24		1.900,00	1.900,00	0,00	1.900,00	1.900,00	0,00
1/851000/728000	Entg.f.sonst.Leist.	2225	3225	24		2.000,00	2.000,00	0,00	2.000,00	2.000,00	0,00
1/851000/729908	Zuw. aus lfd GT - ABA	2225	3225	24		0,00	0,00	0,00	0,00	0,00	0,00
1/851000/729909	Sonstige Aufwendungen	2225	3225	24		122.500,00	0,00	122.500,00	122.500,00	0,00	122.500,00
1/851000/729930	Sonstige Aufwendungen - IB f. invest. Einzelvorh (VHC 1)	2225	3225	24		350.000,00	150.000,00	200.000,00	350.000,00	150.000,00	200.000,00
5/851000/729930	Zuw. aus Entn. RL an BA 33	2225	3225	5	24	292.000,00	396.500,00	-104.500,00	292.000,00	396.500,00	-104.500,00
1/851000/729980	Sonst.Aufw. - Infrastrukturkostenbeitrag	2225	3225	24		40.000,00	0,00	40.000,00	40.000,00	0,00	40.000,00
1/851000/754001	Lfde TZ an RHV Perg-M-W-R Betriebskosten	2231	3231	26		878.800,00	878.800,00	0,00	878.800,00	878.800,00	0,00
1/851000/754002	Lfde TZ an RHV Perg-M-W-R Tilgungen	2231	3231	26		221.000,00	221.000,00	0,00	221.000,00	221.000,00	0,00
1/851000/754003	Lfde TZ an RHV Perg-M-W-R Zinsen	2231	3231	26		3.600,00	3.600,00	0,00	3.600,00	3.600,00	0,00
1/851000/754011	Lfde TZ an RHV Machland-Ost Betriebskosten	2231	3231	26		19.600,00	19.600,00	0,00	19.600,00	19.600,00	0,00
1/851000/754012	Lfde TZ an RHV Machland-Ost Tilgungen	2231	3231	26		6.700,00	6.700,00	0,00	6.700,00	6.700,00	0,00
1/851000/754013	Lfde TZ an RHV Machland-Ost Zinsen	2231	3231	26		600,00	600,00	0,00	600,00	600,00	0,00
5/851000/794300	Zuw. an zweckgeb. Haushalts-RL - Kanalanschlussgeb. (IB)	2401		5		0,00	0,00	0,00	0,00	0,00	0,00
5/851000/794851	Zuweisung an zweckgebundene Haushaltsrücklagen	2401		5		0,00	0,00	0,00	0,00	0,00	0,00

			MVAG EH	MVAG FH	VC	QU	Ergebnisvoranschlag VA 2023 inkl. NVA	Ergebnisvoranschlag VA 2023	Ergebnisvoranschlag 1. NVA	Finanzierungsvoranschlag VA 2023 inkl. NVA	Finanzierungsvoranschlag VA 2023	Finanzierungsvoranschlag 1. NVA
Summe Mittelverw.	**851000**	**Abwasserbeseitigung**					**3.007.600,00**	**2.665.200,00**	**342.400,00**	**3.003.800,00**	**2.690.900,00**	**312.900,00**
Saldo	**851000**	**Abwasserbeseitigung**					**131.900,00**	**371.100,00**	**-239.200,00**	**-300.000,00**	**-187.100,00**	**-112.900,00**
851010	**Abwasserbeseitigung Multifunktionsfahrzeug**											
Mittelaufbringung (Erträge, Einzahlungen)												
6/851010/829909	Sonstige Erträge		2116	3116	1	18	122.500,00	0,00	122.500,00	122.500,00	0,00	122.500,00
Summe Mittelaufbr.	**851010**	**Abwasserbeseitigung Multifunktionsfahrzeug**					**122.500,00**	**0,00**	**122.500,00**	**122.500,00**	**0,00**	**122.500,00**
851010	**Abwasserbeseitigung Multifunktionsfahrzeug**											
Mittelverwendung (Aufwendungen, Auszahlungen)												
5/851010/040000	Fahrzeuge			3414	1	41	0,00	0,00	0,00	122.500,00	0,00	122.500,00
1/851010/680000	Planmäßige Abschreibung		2226				15.600,00	3.400,00	12.200,00	0,00	0,00	0,00
Summe Mittelverw.	**851010**	**Abwasserbeseitigung Multifunktionsfahrzeug**					**15.600,00**	**3.400,00**	**12.200,00**	**122.500,00**	**0,00**	**122.500,00**
Saldo	**851010**	**Abwasserbeseitigung Multifunktionsfahrzeug**					**106.900,00**	**-3.400,00**	**110.300,00**	**0,00**	**0,00**	**0,00**
851260	**ABA BA 26 - Wirtschaftspark**											
Mittelaufbringung (Erträge, Einzahlungen)												
6/851260/829909	Sonstige Erträge		2116	3116	1	18	0,00	0,00	0,00	0,00	0,00	0,00
Summe Mittelaufbr.	**851260**	**ABA BA 26 - Wirtschaftspark**					**0,00**	**0,00**	**0,00**	**0,00**	**0,00**	**0,00**
851260	**ABA BA 26 - Wirtschaftspark**											
Mittelverwendung (Aufwendungen, Auszahlungen)												
5/851260/004000	Wasser- und Kanalisationsbauten			3412	1	40	0,00	0,00	0,00	0,00	0,00	0,00
Summe Mittelverw.	**851260**	**ABA BA 26 - Wirtschaftspark**					**0,00**	**0,00**	**0,00**	**0,00**	**0,00**	**0,00**
Saldo	**851260**	**ABA BA 26 - Wirtschaftspark**					**0,00**	**0,00**	**0,00**	**0,00**	**0,00**	**0,00**
851270	**ABA BA 27**											
Mittelaufbringung (Erträge, Einzahlungen)												
6/851270/829909	Sonstige Erträge		2116	3116	1	18	0,00	0,00	0,00	0,00	0,00	0,00
Summe Mittelaufbr.	**851270**	**ABA BA 27**					**0,00**	**0,00**	**0,00**	**0,00**	**0,00**	**0,00**
851270	**ABA BA 27**											
Mittelverwendung (Aufwendungen, Auszahlungen)												
5/851270/004000	Wasser- und Abwasserbauten und -anlagen			3412	1	40	0,00	0,00	0,00	0,00	0,00	0,00
Summe Mittelverw.	**851270**	**ABA BA 27**					**0,00**	**0,00**	**0,00**	**0,00**	**0,00**	**0,00**
Saldo	**851270**	**ABA BA 27**					**0,00**	**0,00**	**0,00**	**0,00**	**0,00**	**0,00**

		MVAG EH	MVAG FH	VC	QU	Ergebnisvoranschlag VA 2023 inkl. NVA	Ergebnisvoranschlag VA 2023	Ergebnisvoranschlag 1. NVA	Finanzierungsvoranschlag VA 2023 inkl. NVA	Finanzierungsvoranschlag VA 2023	Finanzierungsvoranschlag 1. NVA
851290	**ABA BA 29**										
Mittelaufbringung (Erträge, Einzahlungen)											
6/851290/307200	Kapitaltransfers von privaten Haushalten und privaten Organisationen ohne Erwerbszweck und andere		3334	1	34	0,00	0,00	0,00	0,00	0,00	0,00
6/851290/829909	Sonstige Erträge	2116	3116	1	18	0,00	0,00	0,00	0,00	0,00	0,00
Summe Mittelaufbr.	**851290 ABA BA 29**					**0,00**	**0,00**	**0,00**	**0,00**	**0,00**	**0,00**
851290	**ABA BA 29**										
Mittelverwendung (Aufwendungen, Auszahlungen)											
5/851290/004000	Wasser- und Abwasserbauten und -anlagen		3412	1	40	0,00	0,00	0,00	0,00	0,00	0,00
Summe Mittelverw.	**851290 ABA BA 29**					**0,00**	**0,00**	**0,00**	**0,00**	**0,00**	**0,00**
Saldo	**851290 ABA BA 29**					**0,00**	**0,00**	**0,00**	**0,00**	**0,00**	**0,00**
851310	**ABA BA 31**										
Mittelaufbringung (Erträge, Einzahlungen)											
6/851310/307100	IB - priv. HH		3334	1	34	0,00	0,00	0,00	100.000,00	0,00	100.000,00
6/851310/307200	Kapitaltransfers von privaten Haushalten und privaten Organisationen ohne Erwerbszweck und andere		3334	1	34	0,00	0,00	0,00	0,00	0,00	0,00
6/851310/346000	Investitionsdarlehen von Kreditinstituten		3514	1	55	0,00	0,00	0,00	200,00	0,00	200,00
6/851310/894851	Entnahmen von zweckgebundenen Haushaltsrücklagen	2301		1		0,00	100.000,00	-100.000,00	0,00	0,00	0,00
Summe Mittelaufbr.	**851310 ABA BA 31**					**0,00**	**100.000,00**	**-100.000,00**	**100.200,00**	**0,00**	**100.200,00**
851310	**ABA BA 31**										
Mittelverwendung (Aufwendungen, Auszahlungen)											
5/851310/004000	Wasser- u. Kanalisationsbauten		3412	1	40	0,00	0,00	0,00	100.000,00	100.000,00	0,00
5/851310/060000	Im Bau befindliche Grundstückseinrichtungen		3412	1	40	0,00	0,00	0,00	0,00	0,00	0,00
Summe Mittelverw.	**851310 ABA BA 31**					**0,00**	**0,00**	**0,00**	**100.000,00**	**100.000,00**	**0,00**
Saldo	**851310 ABA BA 31**					**0,00**	**100.000,00**	**-100.000,00**	**200,00**	**-100.000,00**	**100.200,00**
851320	**ABA BA 32**										
Mittelaufbringung (Erträge, Einzahlungen)											
6/851320/307100	IB - priv. HH		3334	1	34	0,00	0,00	0,00	0,00	0,00	0,00
Summe Mittelaufbr.	**851320 ABA BA 32**					**0,00**	**0,00**	**0,00**	**0,00**	**0,00**	**0,00**

		MVAG EH	MVAG FH	VC QU	Ergebnisvoranschlag VA 2023 inkl. NVA	Ergebnisvoranschlag VA 2023	Ergebnisvoranschlag 1. NVA	Finanzierungsvoranschlag VA 2023 inkl. NVA	Finanzierungsvoranschlag VA 2023	Finanzierungsvoranschlag 1. NVA
851320	**ABA BA 32**									
Mittelverwendung (Aufwendungen, Auszahlungen)										
5/851320/060000	Im Bau befindliche Grundstückseinrichtungen		3412	1 40	0,00	0,00	0,00	0,00	0,00	0,00
Summe Mittelverw.	**851320 ABA BA 32**				**0,00**	**0,00**	**0,00**	**0,00**	**0,00**	**0,00**
Saldo	**851320 ABA BA 32**				**0,00**	**0,00**	**0,00**	**0,00**	**0,00**	**0,00**
851330	**ABA BA 33**									
Mittelaufbringung (Erträge, Einzahlungen)										
6/851330/307100	IB - priv. HH		3334	1 34	0,00	0,00	0,00	580.000,00	540.000,00	40.000,00
6/851330/346000	Investitionsdarlehen von Finanzunternehmen		3514	1 55	0,00	0,00	0,00	520.000,00	0,00	520.000,00
Summe Mittelaufbr.	**851330 ABA BA 33**				**0,00**	**0,00**	**0,00**	**1.100.000,00**	**540.000,00**	**560.000,00**
851330	**ABA BA 33**									
Mittelverwendung (Aufwendungen, Auszahlungen)										
5/851330/060000	Im Bau befindliche Grundstückseinrichtungen		3412	1 40	0,00	0,00	0,00	580.000,00	540.000,00	40.000,00
5/851330/794851	Zuweisung an zweckgebundene Haushaltsrücklagen	2401		1	520.000,00	0,00	520.000,00	0,00	0,00	0,00
Summe Mittelverw.	**851330 ABA BA 33**				**520.000,00**	**0,00**	**520.000,00**	**580.000,00**	**540.000,00**	**40.000,00**
Saldo	**851330 ABA BA 33**				**-520.000,00**	**0,00**	**-520.000,00**	**520.000,00**	**0,00**	**520.000,00**
851350	**ABA BA 35**									
Mittelaufbringung (Erträge, Einzahlungen)										
6/851350/307100	IB von priv. HH		3334	1 34	0,00	0,00	0,00	2.000,00	6.500,00	-4.500,00
6/851350/307200	Kapitaltransfers von privaten Haushalten und privaten Organisationen ohne Erwerbszweck und andere		3334	1 34	0,00	0,00	0,00	8.000,00	3.500,00	4.500,00
Summe Mittelaufbr.	**851350 ABA BA 35**				**0,00**	**0,00**	**0,00**	**10.000,00**	**10.000,00**	**0,00**
	851 Betriebe der Abwasserbeseitigung				**3.262.000,00**	**3.136.300,00**	**125.700,00**	**4.036.500,00**	**3.053.800,00**	**982.700,00**

		MVAG EH	FH	VC	QU	Ergebnisvoranschlag VA 2023 inkl. NVA	VA 2023	1. NVA	Finanzierungsvoranschlag VA 2023 inkl. NVA	VA 2023	1. NVA
851350	**ABA BA 35**										
Mittelverwendung (Aufwendungen, Auszahlungen)											
5/851350/060000	Im Bau befindliche Grundstückseinrichtungen		3412	1	40	0,00	0,00	0,00	10.000,00	10.000,00	0,00
Summe Mittelverw.	**851350 ABA BA 35**					**0,00**	**0,00**	**0,00**	**10.000,00**	**10.000,00**	**0,00**
Saldo	**851350 ABA BA 35**					**0,00**	**0,00**	**0,00**	**0,00**	**0,00**	**0,00**
	851 Betriebe der Abwasserbeseitigung					**3.543.200,00**	**2.668.600,00**	**874.600,00**	**3.816.300,00**	**3.340.900,00**	**475.400,00**
Saldo	**851 Betriebe der Abwasserbeseitigung**					**-281.200,00**	**467.700,00**	**-748.900,00**	**220.200,00**	**-287.100,00**	**507.300,00**
859	**Sonstige Betriebe mit marktbestimmter Tätigkeit**										
859020	**Vitalwelt - Buffet**										
Mittelaufbringung (Erträge, Einzahlungen)											
2/859020/811000	Miet- u. Pachtertrag - Dienstbarkeiten und Baurechte	2115	3115		14	4.800,00	4.800,00	0,00	4.800,00	4.800,00	0,00
2/859020/811100	Einn. aus Betriebskosten	2115	3115		14	1.800,00	1.800,00	0,00	1.800,00	1.800,00	0,00
Summe Mittelaufbr.	**859020 Vitalwelt - Buffet**					**6.600,00**	**6.600,00**	**0,00**	**6.600,00**	**6.600,00**	**0,00**
859020	**Vitalwelt - Buffet**										
Mittelverwendung (Aufwendungen, Auszahlungen)											
1/859020/600000	Energiebezüge Strom	2222	3222		24	0,00	0,00	0,00	0,00	0,00	0,00
1/859020/600100	Gas	2222	3222		24	0,00	0,00	0,00	0,00	0,00	0,00
1/859020/618000	Instandh. v. sonst. Anlagen (PG 030, 042)	2224	3224		24	0,00	0,00	0,00	0,00	0,00	0,00
1/859020/680000	Planmäßige Abschreibung	2226				100,00	100,00	0,00	0,00	0,00	0,00
1/859020/728000	Entg.f.sonst.Leist.	2225	3225		24	400,00	300,00	100,00	400,00	300,00	100,00
1/859020/728008	Entg.f.sonst.Leist. - EDV Progr. u. dgl.	2225	3225		24	1.100,00	1.100,00	0,00	1.100,00	1.100,00	0,00
Summe Mittelverw.	**859020 Vitalwelt - Buffet**					**1.600,00**	**1.500,00**	**100,00**	**1.500,00**	**1.400,00**	**100,00**
Saldo	**859020 Vitalwelt - Buffet**					**5.000,00**	**5.100,00**	**-100,00**	**5.100,00**	**5.200,00**	**-100,00**

		MVAG EH	MVAG FH	VC	QU	Ergebnisvoranschlag VA 2023 inkl. NVA	Ergebnisvoranschlag VA 2023	Ergebnisvoranschlag 1. NVA	Finanzierungsvoranschlag VA 2023 inkl. NVA	Finanzierungsvoranschlag VA 2023	Finanzierungsvoranschlag 1. NVA
859310	**Vitalwelt - Freibad**										
Mittelaufbringung (Erträge, Einzahlungen)											
2/859310/803030	Veräußerungen von technischen Anlagen, Fahrzeugen und Maschinen	2116	3314		31	0,00	0,00	0,00	0,00	0,00	0,00
2/859310/810001	Leistungserlöse Eintritte Freibad	2114	3114		13	70.000,00	70.000,00	0,00	70.000,00	70.000,00	0,00
2/859310/810002	Nebenerlöse Leihgeb. Volleyball,Tischtennis,Sonnenschirm	2114	3114		13	100,00	100,00	0,00	100,00	100,00	0,00
2/859310/810003	Leistungserlöse Eintritte Freibad - Tourismus	2114	3114		13	0,00	100,00	-100,00	0,00	100,00	-100,00
2/859310/810020	Leistungserlöse Schulen	2114	3114		13	6.600,00	6.600,00	0,00	6.600,00	6.600,00	0,00
2/859310/811000	Miet- u. Pachtertrag - Dienstbarkeiten und Baurechte	2115	3115		14	14.000,00	12.000,00	2.000,00	14.000,00	12.000,00	2.000,00
2/859310/811100	Einn. aus Betriebskosten - Masseur	2115	3115		14	600,00	600,00	0,00	600,00	600,00	0,00
2/859310/813000	Erträge aus der Auflösung von Investitionszuschüssen (Kapitaltransfers)	2127				6.400,00	6.400,00	0,00	0,00	0,00	0,00
2/859310/817000	Erträge aus der Auflösung von sonstigen Rückstellungen	2117				16.900,00	16.900,00	0,00	0,00	0,00	0,00
2/859310/828000	Rückersätze von Aufwendungen	2116	3116		18	0,00	0,00	0,00	0,00	0,00	0,00
6/859310/829908	Zuw. aus lfd GT - Ansatz 8	2116	3116	1	18	0,00	0,00	0,00	0,00	0,00	0,00
2/859310/860000	Transfers von Bund, Bundesfonds und Bundeskammern	2121	3121		15	0,00	0,00	0,00	0,00	0,00	0,00
2/859310/863000	Laufende Transferzahlungen von Sozialversicherungsträgern	2121	3121		15	0,00	0,00	0,00	0,00	0,00	0,00
Summe Mittelaufbr.	**859310 Vitalwelt - Freibad**					**114.600,00**	**112.700,00**	**1.900,00**	**91.300,00**	**89.400,00**	**1.900,00**

		MVAG EH	MVAG FH	VC	QU	Ergebnisvoranschlag VA 2023 inkl. NVA	Ergebnisvoranschlag VA 2023	Ergebnisvoranschlag 1. NVA	Finanzierungsvoranschlag VA 2023 inkl. NVA	Finanzierungsvoranschlag VA 2023	Finanzierungsvoranschlag 1. NVA
859310	**Vitalwelt - Freibad**										
Mittelverwendung (Aufwendungen, Auszahlungen)											
5/859310/040000	Fahrzeuge		3414	1	41	0,00	0,00	0,00	0,00	0,00	0,00
1/859310/085000	Zur Veräußerung verfügbare Finanzinstrumente – langfristig		3650	2	60	0,00	0,00	0,00	1.700,00	1.700,00	0,00
1/859310/400000	GWG -Geringw.Wirtsch.güter Anlagev.	2221	3221		23	1.500,00	200,00	1.300,00	1.500,00	200,00	1.300,00
1/859310/452000	Treibstoffe	2221	3221		23	700,00	700,00	0,00	700,00	700,00	0,00
1/859310/454000	Reinigungsmittel	2221	3221		23	600,00	600,00	0,00	600,00	600,00	0,00
1/859310/455000	Chemische u. sonst.artverw. Mittel	2221	3221		23	12.000,00	12.000,00	0,00	12.000,00	12.000,00	0,00
1/859310/456000	Schreib-,Zeichen- u.so. Büromittel	2221	3221		23	300,00	200,00	100,00	300,00	200,00	100,00
1/859310/457000	Druckwerke	2221	3221		23	0,00	0,00	0,00	0,00	0,00	0,00
1/859310/458000	Mittel zur ärztlichen Betreuung und Gesundheitsvorsorge	2221	3221		23	100,00	100,00	0,00	100,00	100,00	0,00
1/859310/459000	Sonst. Verbrauchsgüter	2221	3221		23	900,00	900,00	0,00	900,00	900,00	0,00
1/859310/5	Personalkonten verdichtet	22	32			160.700,00	136.800,00	23.900,00	158.300,00	134.400,00	23.900,00
1/859310/600000	Energiebezüge Strom	2222	3222		24	60.600,00	60.600,00	0,00	60.600,00	60.600,00	0,00
1/859310/600100	Wärme	2222	3222		24	22.800,00	22.800,00	0,00	22.800,00	22.800,00	0,00
1/859310/613000	Instandhaltung von sonstigen Grundstückseinrichtungen	2224	3224		24	0,00	0,00	0,00	0,00	0,00	0,00
1/859310/614000	Instandh. v. Gebäuden (PG 010)	2224	3224		24	5.300,00	5.300,00	0,00	5.300,00	5.300,00	0,00
1/859310/617000	Instandh. v. Fahrzeugen (PG 040)	2224	3224		24	100,00	100,00	0,00	100,00	100,00	0,00
1/859310/618000	Instandh. v. sonst. Anlagen (PG 030, 042)	2224	3224		24	2.000,00	1.600,00	400,00	2.000,00	1.600,00	400,00
1/859310/619000	Instandh. v. Sonderanlagen (PG 050)	2224	3224		24	2.200,00	25.200,00	-23.000,00	2.200,00	25.200,00	-23.000,00
1/859310/631000	Telekommunikationsdienste	2222	3222		24	600,00	200,00	400,00	600,00	200,00	400,00
1/859310/670000	Versicherungen	2222	3222		24	3.100,00	3.100,00	0,00	3.100,00	3.100,00	0,00
1/859310/680000	Planmäßige Abschreibung	2226				115.800,00	115.800,00	0,00	0,00	0,00	0,00
1/859310/700500	Miet- und Pachtaufwand	2223	3223		24	300,00	300,00	0,00	300,00	300,00	0,00
1/859310/700501	Miet- und Pachtaufwand	2223	3223		24	700,00	700,00	0,00	700,00	700,00	0,00
1/859310/710000	Öffentl. Abgaben (Ausg.), ohne Geb. gem.FAG	2225	3225		24	100,00	100,00	0,00	100,00	100,00	0,00
1/859310/711000	Gebühren für die Benützung von Gemeindeeinrichtungen und Anlagen gemäß FAG (HBA)	2225	3225		24	38.300,00	38.300,00	0,00	38.300,00	38.300,00	0,00
1/859310/720199	Vergütungen Bauhofleistungen	2225	3225		24	17.700,00	18.000,00	-300,00	17.700,00	18.000,00	-300,00
1/859310/720299	Vergütungen Bauhof ohne Personalkosten	2225	3225		24	2.200,00	900,00	1.300,00	2.200,00	900,00	1.300,00
1/859310/720699	Vergütungen Fuhrpark	2225	3225		24	900,00	800,00	100,00	900,00	800,00	100,00
1/859310/720799	Verwaltungskostentangente Vitalwelt	2225	3225		24	13.700,00	12.100,00	1.600,00	13.700,00	12.100,00	1.600,00
1/859310/724000	Reisegebühren	2225	3225		24	200,00	0,00	200,00	200,00	0,00	200,00
1/859310/728000	Entg.f.sonst.Leist.	2225	3225		24	2.100,00	2.100,00	0,00	2.100,00	2.100,00	0,00

		MVAG EH	MVAG FH	VC	QU	Ergebnisvoranschlag VA 2023 inkl. NVA	Ergebnisvoranschlag VA 2023	Ergebnisvoranschlag 1. NVA	Finanzierungsvoranschlag VA 2023 inkl. NVA	Finanzierungsvoranschlag VA 2023	Finanzierungsvoranschlag 1. NVA
1/859310/728001	Entg.f.sonst.Leist. Werbung, Veröffentl.	2225	3225	24		800,00	600,00	200,00	800,00	600,00	200,00
1/859310/728002	Entg.f.sonst.Leist. PergCard	2225	3225	24		100,00	100,00	0,00	100,00	100,00	0,00
1/859310/728008	Entg.f.sonst.Leist. - EDV Progr. u. dgl.	2225	3225	24		1.600,00	1.200,00	400,00	1.600,00	1.200,00	400,00
Summe Mittelverw.	**859310 Vitalwelt - Freibad**					**468.000,00**	**461.400,00**	**6.600,00**	**351.500,00**	**344.900,00**	**6.600,00**
Saldo	**859310 Vitalwelt - Freibad**					**-353.400,00**	**-348.700,00**	**-4.700,00**	**-260.200,00**	**-255.500,00**	**-4.700,00**
859330	**Vitalwelt - Hallenbad, Sauna, Salzwelt**										
Mittelaufbringung (Erträge, Einzahlungen)											
2/859330/808031	Salzwelt 10 % - Veräußerung von Waren - Bücher	2116	3116	16		100,00	100,00	0,00	100,00	100,00	0,00
2/859330/808032	Salzwelt 20 % - Veräußerung von Waren - Lampen, Bekleidung u. dgl.	2116	3116	16		2.000,00	1.500,00	500,00	2.000,00	1.500,00	500,00
2/859330/810001	Leistungserlöse Eintritte Hallenbad	2114	3114	13		100.000,00	117.000,00	-17.000,00	100.000,00	117.000,00	-17.000,00
2/859330/810002	Leistungserlöse Eintritte Sauna	2114	3114	13		30.500,00	42.300,00	-11.800,00	30.500,00	42.300,00	-11.800,00
2/859330/810003	Leistungserlöse Eintritte Hallenbad - Tourismus	2114	3114	13		100,00	200,00	-100,00	100,00	200,00	-100,00
2/859330/810020	Leistungserlöse Schulen	2114	3114	13		29.000,00	34.000,00	-5.000,00	29.000,00	34.000,00	-5.000,00
2/859330/810030	Salzwelt - Leistungserlöse Gutscheine 0%	2114	3114	13		3.700,00	8.000,00	-4.300,00	3.700,00	8.000,00	-4.300,00
2/859330/810032	Salzwelt - Leistungserlöse Eintritte 20%	2114	3114	13		30.000,00	30.000,00	0,00	30.000,00	30.000,00	0,00
2/859330/810131	Salzwelt - Leistungserlöse essbare Waren 10%	2114	3114	13		2.000,00	3.000,00	-1.000,00	2.000,00	3.000,00	-1.000,00
2/859330/810132	Salzwelt - Leistungserlöse Kaffee 20%	2114	3114	13		100,00	100,00	0,00	100,00	100,00	0,00
2/859330/811000	Miet- u. Pachtertrag - Heimatwerb., Injoy, Visiomedia	2115	3115	14		67.000,00	49.000,00	18.000,00	67.000,00	49.000,00	18.000,00
2/859330/811100	Einn. aus Betriebskosten - Masseur	2115	3115	14		900,00	600,00	300,00	900,00	600,00	300,00
2/859330/813000	Erträge aus der Auflösung von Investitionszuschüssen (Kapitaltransfers)	2127				65.200,00	65.200,00	0,00	0,00	0,00	0,00
2/859330/817000	Erträge aus der Auflösung von sonstigen Rückstellungen	2117				25.300,00	25.300,00	0,00	0,00	0,00	0,00
2/859330/828000	Rückersätze von Aufwendungen	2116	3116	18		0,00	0,00	0,00	0,00	0,00	0,00
2/859330/829000	Sonstige Erträge	2116	3116	18		28.100,00	0,00	28.100,00	28.100,00	0,00	28.100,00
2/859330/829001	Vitalwelt Sonstige Erträge - EpidemieG Vergütung f. Quarantäne	2116	3116	18		0,00	0,00	0,00	0,00	0,00	0,00
6/859330/829908	Zuw. aus lfd GT - Ansatz 8	2116	3116	1	18	56.000,00	0,00	56.000,00	56.000,00	0,00	56.000,00
2/859330/860000	Transfers von Bund, Bundesfonds und Bundeskammern	2121	3121	15		0,00	0,00	0,00	0,00	0,00	0,00
2/859330/863000	Laufende Transferzahlungen von Sozialversicherungsträgern	2121	3121	15		0,00	0,00	0,00	0,00	0,00	0,00
Summe Mittelaufbr.	**859330 Vitalwelt - Hallenbad, Sauna, Salzwelt**					**440.000,00**	**376.300,00**	**63.700,00**	**349.500,00**	**285.800,00**	**63.700,00**

		MVAG EH	MVAG FH	VC	QU	Ergebnisvoranschlag VA 2023 inkl. NVA	Ergebnisvoranschlag VA 2023	Ergebnisvoranschlag 1. NVA	Finanzierungsvoranschlag VA 2023 inkl. NVA	Finanzierungsvoranschlag VA 2023	Finanzierungsvoranschlag 1. NVA
859330	**Vitalwelt - Hallenbad, Sauna, Salzwelt**										
Mittelverwendung (Aufwendungen, Auszahlungen)											
1/859330/042000	Betriebsausstattung		3415	2	41	0,00	0,00	0,00	3.200,00	0,00	3.200,00
5/859330/042000	Betriebsausstattung		3415	1	41	0,00	0,00	0,00	0,00	0,00	0,00
5/859330/063000	Im Bau befindliche Anlagen (Amts-, Betriebs- und Geschäftsausstattung) Kassenautomat		3415	1	40	0,00	0,00	0,00	0,00	0,00	0,00
1/859330/085000	Zur Veräußerung verfügbare Finanzinstrumente – langfristig		3650	2	60	0,00	0,00	0,00	3.400,00	3.400,00	0,00
1/859330/346001	Salzwelt - Darlehen von Kreditinstituten (bis 2034)		3614		65	0,00	0,00	0,00	11.800,00	13.100,00	-1.300,00
1/859330/400000	GWG -Geringw.Wirtsch.güter Anlagev.	2221	3221		23	2.600,00	2.100,00	500,00	2.600,00	2.100,00	500,00
1/859330/400030	Salzwelt - GWG-Geringw.Wirtsch.güter Anlagev.	2221	3221		23	200,00	200,00	0,00	200,00	200,00	0,00
1/859330/413030	Salzwelt - Handelswaren	2221	3221		23	4.500,00	6.000,00	-1.500,00	4.500,00	6.000,00	-1.500,00
1/859330/413031	Handelswaren-Salzwelt Eigenverbrauch Proben f. Kunden	2221	3221		23	100,00	100,00	0,00	100,00	100,00	0,00
1/859330/430030	Salzwelt - Lebensmittel - 10/20% allg.Einkauf	2221	3221		23	100,00	100,00	0,00	100,00	100,00	0,00
1/859330/454000	Reinigungsmittel	2221	3221		23	1.400,00	1.200,00	200,00	1.400,00	1.200,00	200,00
1/859330/454030	Reinigungsmittel Salzwelt	2221	3221		23	400,00	200,00	200,00	400,00	200,00	200,00
1/859330/455000	Chemische u. sonst.artverw. Mittel	2221	3221		23	9.500,00	5.000,00	4.500,00	9.500,00	5.000,00	4.500,00
1/859330/456000	Schreib-,Zeichen- u.so. Büromittel	2221	3221		23	500,00	500,00	0,00	500,00	500,00	0,00
1/859330/456030	Schreib-,Zeichen-u.so.Büromittel Salzwelt	2221	3221		23	100,00	100,00	0,00	100,00	100,00	0,00
1/859330/457000	Druckwerke v.a. Tickets, Lesezirkel	2221	3221		23	400,00	400,00	0,00	400,00	400,00	0,00
1/859330/457030	Druckwerke, v.a. Halbjahres-/Terminkarten, 10erBlock u.dgl. Salzwelt	2221	3221		23	800,00	1.000,00	-200,00	800,00	1.000,00	-200,00
1/859330/458000	Mittel zur ärztlichen Betreuung und Gesundheitsvorsorge	2221	3221		23	500,00	100,00	400,00	500,00	100,00	400,00
1/859330/458030	Salzwelt - Mittel zur ärztlichen Betreuung und Gesundheitsvorsorge	2221	3221		23	200,00	200,00	0,00	200,00	200,00	0,00
1/859330/459000	Sonst. Verbrauchsgüter	2221	3221		23	2.600,00	3.600,00	-1.000,00	2.600,00	3.600,00	-1.000,00
1/859330/459030	Salzwelt - Sonst.Verbrauchsgüter	2221	3221		23	500,00	400,00	100,00	500,00	400,00	100,00
1/859330/5	Personalkonten verdichtet	22	32			254.900,00	215.500,00	39.400,00	251.400,00	212.000,00	39.400,00
1/859330/600000	Energiebezüge Strom	2222	3222		24	148.500,00	148.500,00	0,00	148.500,00	148.500,00	0,00
1/859330/600100	Wärme	2222	3222		24	140.700,00	140.700,00	0,00	140.700,00	140.700,00	0,00
1/859330/614000	Instandh. v. Gebäuden (PG 010)	2224	3224		24	25.000,00	25.000,00	0,00	25.000,00	25.000,00	0,00
5/859330/614000	Instandhaltung von Gebäuden und Bauten	2224	3224	1	24	56.000,00	0,00	56.000,00	56.000,00	0,00	56.000,00
1/859330/614030	Instandhaltung von Gebäuden Salzwelt	2224	3224		24	2.500,00	700,00	1.800,00	2.500,00	700,00	1.800,00

		MVAG		VC	QU	Ergebnisvoranschlag			Finanzierungsvoranschlag		
		EH	FH			VA 2023 inkl. NVA	VA 2023	1. NVA	VA 2023 inkl. NVA	VA 2023	1. NVA
1/859330/618000	Instandh. v. sonst. Anlagen (PG 030, 042)	2224	3224	24		20.000,00	5.500,00	14.500,00	20.000,00	5.500,00	14.500,00
1/859330/631000	Telekommunikationsdienste	2222	3222	24		2.000,00	2.400,00	-400,00	2.000,00	2.400,00	-400,00
1/859330/631030	Telekommunikationsdienste Salzwelt	2222	3222	24		100,00	100,00	0,00	100,00	100,00	0,00
1/859330/640001	Rechts- und Beratungsaufwand - Salzwelt	2222	3222	24		0,00	0,00	0,00	0,00	0,00	0,00
1/859330/650001	Zinsen f. Finanzschulden Salzwelt - Inland (bis 2034)	2241	3241	25		5.900,00	4.600,00	1.300,00	5.900,00	4.600,00	1.300,00
1/859330/670000	Versicherungen	2222	3222	24		5.100,00	5.100,00	0,00	5.100,00	5.100,00	0,00
1/859330/680000	Planmäßige Abschreibung	2226				130.800,00	133.900,00	-3.100,00	0,00	0,00	0,00
1/859330/680030	Planmäßige Abschreibung Salzwelt	2226				2.400,00	0,00	2.400,00	0,00	0,00	0,00
1/859330/691000	Schadensvergütungen	2225	3225	24		0,00	0,00	0,00	0,00	0,00	0,00
1/859330/700500	Miet- und Pachtaufwand	2223	3223	24		500,00	800,00	-300,00	500,00	800,00	-300,00
1/859330/700501	Miet- und Pachtaufwand	2223	3223	24		1.700,00	1.600,00	100,00	1.700,00	1.600,00	100,00
1/859330/710000	Öffentl. Abgaben (Ausg.), ohne Geb. gem.FAG	2225	3225	24		200,00	200,00	0,00	200,00	200,00	0,00
1/859330/711000	Gebühren für die Benützung von Gemeindeeinrichtungen und Anlagen gemäß FAG (HBA)	2225	3225	24		75.000,00	75.000,00	0,00	75.000,00	75.000,00	0,00
1/859330/720199	Vergütungen Bauhofleistungen	2225	3225	24		19.700,00	20.000,00	-300,00	19.700,00	20.000,00	-300,00
1/859330/720299	Vergütungen Bauhof ohne Personalkosten	2225	3225	24		2.400,00	1.000,00	1.400,00	2.400,00	1.000,00	1.400,00
1/859330/720699	Vergütungen Fuhrpark	2225	3225	24		1.100,00	900,00	200,00	1.100,00	900,00	200,00
1/859330/720799	Verwaltungskostentangente Vitalwelt	2225	3225	24		34.200,00	31.300,00	2.900,00	34.200,00	31.300,00	2.900,00
1/859330/722000	Rückersätze von Erträgen - Eintritte Vitalwelt	2225	3225	24		0,00	0,00	0,00	0,00	0,00	0,00
1/859330/724000	Reisegebühren	2225	3225	24		300,00	200,00	100,00	300,00	200,00	100,00
1/859330/728000	Entg.f.sonst.Leist.	2225	3225	24		4.000,00	4.000,00	0,00	4.000,00	4.000,00	0,00
1/859330/728001	Entg.f.sonst.Leist. Werbung, Veröffentl.	2225	3225	24		3.500,00	5.000,00	-1.500,00	3.500,00	5.000,00	-1.500,00
1/859330/728002	Entg.f.sonst.Leist. PergCard	2225	3225	24		200,00	300,00	-100,00	200,00	300,00	-100,00
1/859330/728008	Entgelte für sonstige Leistungen - EDV Progr. u. dgl.	2225	3225	24		7.500,00	7.500,00	0,00	7.500,00	7.500,00	0,00
1/859330/728030	Salzwelt - Entg.f.sonst.Leist.EDV-Progr.	2225	3225	24		700,00	700,00	0,00	700,00	700,00	0,00
1/859330/728032	Salzwelt - Entg.f.sonst.Leist.Werbung,Veröffentlg.	2225	3225	24		1.000,00	1.500,00	-500,00	1.000,00	1.500,00	-500,00
1/859330/728033	Entg.f.sonst.Leist.PergCard Salzwelt	2225	3225	24		500,00	0,00	500,00	500,00	0,00	500,00
5/859330/729908	Sonstige Aufwendungen	2225	3225	1	24	0,00	0,00	0,00	0,00	0,00	0,00
Summe Mittelverw.	**859330 Vitalwelt - Hallenbad, Sauna, Salzwelt**					**970.800,00**	**853.200,00**	**117.600,00**	**852.500,00**	**732.300,00**	**120.200,00**
Saldo	**859330 Vitalwelt - Hallenbad, Sauna, Salzwelt**					**-530.800,00**	**-476.900,00**	**-53.900,00**	**-503.000,00**	**-446.500,00**	**-56.500,00**

		MVAG EH	MVAG FH	VC	QU	Ergebnisvoranschlag VA 2023 inkl. NVA	Ergebnisvoranschlag VA 2023	Ergebnisvoranschlag 1. NVA	Finanzierungsvoranschlag VA 2023 inkl. NVA	Finanzierungsvoranschlag VA 2023	Finanzierungsvoranschlag 1. NVA
859333	**Vitalwelt - Salzwelt**										
Mittelaufbringung (Erträge, Einzahlungen)											
Summe Mittelaufbr.	**859333 Vitalwelt - Salzwelt**					**0,00**	**0,00**	**0,00**	**0,00**	**0,00**	**0,00**
	859 Sonstige Betriebe mit marktbestimmter Tätigkeit					**561.200,00**	**495.600,00**	**65.600,00**	**447.400,00**	**381.800,00**	**65.600,00**
	85 Betriebe mit marktbestimmter Tätigkeit					**5.428.500,00**	**5.228.100,00**	**200.400,00**	**6.810.800,00**	**5.502.300,00**	**1.308.500,00**
859333	**Vitalwelt - Salzwelt**										
Mittelverwendung (Aufwendungen, Auszahlungen)											
1/859333/5	Personalkonten verdichtet	22	32			0,00	0,00	0,00	0,00	0,00	0,00
1/859333/680000	Planmäßige Abschreibung	2226				0,00	100,00	-100,00	0,00	0,00	0,00
Summe Mittelverw.	**859333 Vitalwelt - Salzwelt**					**0,00**	**100,00**	**-100,00**	**0,00**	**0,00**	**0,00**
Saldo	**859333 Vitalwelt - Salzwelt**					**0,00**	**-100,00**	**100,00**	**0,00**	**0,00**	**0,00**
	859 Sonstige Betriebe mit marktbestimmter Tätigkeit					**1.440.400,00**	**1.316.200,00**	**124.200,00**	**1.205.500,00**	**1.078.600,00**	**126.900,00**
	85 Betriebe mit marktbestimmter Tätigkeit					**6.937.500,00**	**5.616.500,00**	**1.321.000,00**	**7.690.800,00**	**6.662.400,00**	**1.028.400,00**
Saldo	**859 Sonstige Betriebe mit marktbestimmter Tätigkeit**					**-879.200,00**	**-820.600,00**	**-58.600,00**	**-758.100,00**	**-696.800,00**	**-61.300,00**
	85 Betriebe mit marktbestimmter Tätigkeit					**-1.509.000,00**	**-388.400,00**	**-1.120.600,00**	**-880.000,00**	**-1.160.100,00**	**280.100,00**
87	**Wirtschaftliche Unternehmungen**										
870	**Elektrizitätsversorgung**										
870010	**Elektrizitätswerk Perg**										
Mittelaufbringung (Erträge, Einzahlungen)											
2/870010/869000	Gewinnentnahme v. Unternehmungen u. marktbest. Betrieben d. Gde	2133	3133	17		600.000,00	600.000,00	0,00	600.000,00	600.000,00	0,00
Summe Mittelaufbr.	**870 Elektrizitätsversorgung**					**600.000,00**	**600.000,00**	**0,00**	**600.000,00**	**600.000,00**	**0,00**
870010	**Elektrizitätswerk Perg**										
Mittelverwendung (Aufwendungen, Auszahlungen)											
Summe Mittelverw.	**870 Elektrizitätsversorgung**					**0,00**	**0,00**	**0,00**	**0,00**	**0,00**	**0,00**
870020	**Photovoltaik**										
Mittelaufbringung (Erträge, Einzahlungen)											
Summe Mittelaufbr.	**870 Elektrizitätsversorgung**					**0,00**	**0,00**	**0,00**	**0,00**	**0,00**	**0,00**
870020	**Photovoltaik**										
Mittelverwendung (Aufwendungen, Auszahlungen)											
1/870020/728000	Entgelte für sonstige Leistungen	2225	3225	24		0,00	0,00	0,00	0,00	0,00	0,00
Summe Mittelverw.	**870 Elektrizitätsversorgung**					**0,00**	**0,00**	**0,00**	**0,00**	**0,00**	**0,00**
Saldo	**870 Elektrizitätsversorgung**					**0,00**	**0,00**	**0,00**	**0,00**	**0,00**	**0,00**

		MVAG EH	MVAG FH	VC	QU	Ergebnisvoranschlag VA 2023 inkl. NVA	Ergebnisvoranschlag VA 2023	Ergebnisvoranschlag 1. NVA	Finanzierungsvoranschlag VA 2023 inkl. NVA	Finanzierungsvoranschlag VA 2023	Finanzierungsvoranschlag 1. NVA
875	**Straßenverkehrsbetriebe**										
875010	**Perg-Shuttle**										
Mittelaufbringung (Erträge, Einzahlungen)											
2/875010/810003	Leistungserlöse Monats-u. Jahreskarten	2114	3114	13		1.300,00	1.300,00	0,00	1.300,00	1.300,00	0,00
2/875010/810004	Leistungserlöse Einzelfahrten	2114	3114	13		4.500,00	3.900,00	600,00	4.500,00	3.900,00	600,00
2/875010/860000	Transfers von Bund, Bundesfonds und Bundeskammern - FÖ bmvit	2121	3121	15		21.700,00	21.700,00	0,00	21.700,00	21.700,00	0,00
2/875010/861000	Transfers von Ländern, Landesfonds und Landeskammern	2121	3121	15		4.000,00	0,00	4.000,00	4.000,00	0,00	4.000,00
Summe Mittelaufbr.	**875 Straßenverkehrsbetriebe**					**31.500,00**	**26.900,00**	**4.600,00**	**31.500,00**	**26.900,00**	**4.600,00**
	87 Wirtschaftliche Unternehmungen					**631.500,00**	**626.900,00**	**4.600,00**	**631.500,00**	**626.900,00**	**4.600,00**
	8 Dienstleistungen					**7.086.200,00**	**6.859.300,00**	**226.900,00**	**8.437.800,00**	**7.102.800,00**	**1.335.000,00**
875010	**Perg-Shuttle**										
Mittelverwendung (Aufwendungen, Auszahlungen)											
1/875010/457000	Druckwerke	2221	3221	23		400,00	700,00	-300,00	400,00	700,00	-300,00
1/875010/728000	Entg.f.sonst.Leist.	2225	3225	24		75.000,00	74.000,00	1.000,00	75.000,00	74.000,00	1.000,00
1/875010/728001	Entg.f.sonst.Leist.	2225	3225	24		1.500,00	1.000,00	500,00	1.500,00	1.000,00	500,00
1/875010/768000	Sonstige Transfers an private Haushalte	2234	3234	27		200,00	300,00	-100,00	200,00	300,00	-100,00
Summe Mittelverw.	**875 Straßenverkehrsbetriebe**					**77.100,00**	**76.000,00**	**1.100,00**	**77.100,00**	**76.000,00**	**1.100,00**
	87 Wirtschaftliche Unternehmungen					**77.100,00**	**76.000,00**	**1.100,00**	**77.100,00**	**76.000,00**	**1.100,00**
	8 Dienstleistungen					**8.970.200,00**	**7.531.000,00**	**1.439.200,00**	**9.755.400,00**	**8.525.600,00**	**1.229.800,00**
Saldo	**875 Straßenverkehrsbetriebe**					**-45.600,00**	**-49.100,00**	**3.500,00**	**-45.600,00**	**-49.100,00**	**3.500,00**
	87 Wirtschaftliche Unternehmungen					**554.400,00**	**550.900,00**	**3.500,00**	**554.400,00**	**550.900,00**	**3.500,00**
	8 Dienstleistungen					**-1.884.000,00**	**-671.700,00**	**-1.212.300,00**	**-1.317.600,00**	**-1.422.800,00**	**105.200,00**

		MVAG EH	MVAG FH	VC	QU	Ergebnisvoranschlag VA 2023 inkl. NVA	Ergebnisvoranschlag VA 2023	Ergebnisvoranschlag 1. NVA	Finanzierungsvoranschlag VA 2023 inkl. NVA	Finanzierungsvoranschlag VA 2023	Finanzierungsvoranschlag 1. NVA
9 Finanzwirtschaft											
90	**Gesonderte Verwaltung**										
900	**Gesonderte Verwaltung**										
900000	**Finanzwirtschaft - Verwaltung**										
Mittelaufbringung (Erträge, Einzahlungen)											
Summe Mittelaufbr.	**900 Gesonderte Verwaltung**					**0,00**	**0,00**	**0,00**	**0,00**	**0,00**	**0,00**
	90 Gesonderte Verwaltung					**0,00**	**0,00**	**0,00**	**0,00**	**0,00**	**0,00**
900000	**Finanzwirtschaft - Verwaltung**										
Mittelverwendung (Aufwendungen, Auszahlungen)											
1/900000/5	Personalkonten verdichtet	22	32			1.200,00	1.200,00	0,00	1.200,00	1.200,00	0,00
1/900000/729300	Sonst. Ausg. Kostenersatz f.Getränkesteuerprüfer	2225	3225	24		4.300,00	4.300,00	0,00	4.300,00	4.300,00	0,00
Summe Mittelverw.	**900 Gesonderte Verwaltung**					**5.500,00**	**5.500,00**	**0,00**	**5.500,00**	**5.500,00**	**0,00**
	90 Gesonderte Verwaltung					**5.500,00**	**5.500,00**	**0,00**	**5.500,00**	**5.500,00**	**0,00**
Saldo	**900 Gesonderte Verwaltung**					**-5.500,00**	**-5.500,00**	**0,00**	**-5.500,00**	**-5.500,00**	**0,00**
	90 Gesonderte Verwaltung					**-5.500,00**	**-5.500,00**	**0,00**	**-5.500,00**	**-5.500,00**	**0,00**
91	**Kapitalvermögen und Stiftungen ohne eigene Rechtspersönlichkeit**										
910	**Geldverkehr**										
910000	**Finanzwirtschaft - Geldverkehr**										
Mittelaufbringung (Erträge, Einzahlungen)											
2/910000/823000	Zinsen Habenzi b. Banken u.dgl.	2131	3131	14		100,00	100,00	0,00	100,00	100,00	0,00
Summe Mittelaufbr.	**910 Geldverkehr**					**100,00**	**100,00**	**0,00**	**100,00**	**100,00**	**0,00**
910000	**Finanzwirtschaft - Geldverkehr**										
Mittelverwendung (Aufwendungen, Auszahlungen)											
1/910000/650000	Sonst. Zinsen - Inland Kassenkredit	2241	3241	25		4.000,00	2.000,00	2.000,00	4.000,00	2.000,00	2.000,00
1/910000/657000	Disagien	2244	3244	25		300,00	300,00	0,00	300,00	300,00	0,00
1/910000/659000	Geldverkehrsspesen	2244	3244	24		22.000,00	20.400,00	1.600,00	22.000,00	20.400,00	1.600,00
1/910000/710000	Öffentl. Abgaben (Ausg.), ohne Geb. gem.FAG - KESt.	2225	3225	24		100,00	100,00	0,00	100,00	100,00	0,00
Summe Mittelverw.	**910 Geldverkehr**					**26.400,00**	**22.800,00**	**3.600,00**	**26.400,00**	**22.800,00**	**3.600,00**
Saldo	**910 Geldverkehr**					**-26.300,00**	**-22.700,00**	**-3.600,00**	**-26.300,00**	**-22.700,00**	**-3.600,00**

		MVAG EH	FH	VC	QU	Ergebnisvoranschlag VA 2023 inkl. NVA	VA 2023	1. NVA	Finanzierungsvoranschlag VA 2023 inkl. NVA	VA 2023	1. NVA
912	**Rücklagen (soweit nicht aufteilbar)**										
912000	**Rücklagen**										
Mittelaufbringung (Erträge, Einzahlungen)											
2/912000/895000	Entnahmen von allgemeinen Haushaltsrücklagen	2301				0,00	0,00	0,00	0,00	0,00	0,00
Summe Mittelaufbr.	**912000 Rücklagen**					**0,00**	**0,00**	**0,00**	**0,00**	**0,00**	**0,00**
912000	**Rücklagen**										
Mittelverwendung (Aufwendungen, Auszahlungen)											
1/912000/795000	Zuweisung an allgemeine Haushaltsrücklagen	2401				147.900,00	0,00	147.900,00	0,00	0,00	0,00
Summe Mittelverw.	**912000 Rücklagen**					**147.900,00**	**0,00**	**147.900,00**	**0,00**	**0,00**	**0,00**
Saldo	**912000 Rücklagen**					**-147.900,00**	**0,00**	**-147.900,00**	**0,00**	**0,00**	**0,00**
912001	**Innere Anleihen/Darlehen**										
Mittelaufbringung (Erträge, Einzahlungen)											
2/912001/895000	Entnahmen von allgemeinen Haushaltsrücklagen	2301				0,00	0,00	0,00	0,00	0,00	0,00
Summe Mittelaufbr.	**912001 Innere Anleihen/Darlehen**					**0,00**	**0,00**	**0,00**	**0,00**	**0,00**	**0,00**
	912 Rücklagen (soweit nicht aufteilbar)					**0,00**	**0,00**	**0,00**	**0,00**	**0,00**	**0,00**
912001	**Innere Anleihen/Darlehen**										
Mittelverwendung (Aufwendungen, Auszahlungen)											
1/912001/795000	Zuweisung an allgemeine Haushaltsrücklagen	2401				0,00	0,00	0,00	0,00	0,00	0,00
Summe Mittelverw.	**912001 Innere Anleihen/Darlehen**					**0,00**	**0,00**	**0,00**	**0,00**	**0,00**	**0,00**
Saldo	**912001 Innere Anleihen/Darlehen**					**0,00**	**0,00**	**0,00**	**0,00**	**0,00**	**0,00**
	912 Rücklagen (soweit nicht aufteilbar)					**147.900,00**	**0,00**	**147.900,00**	**0,00**	**0,00**	**0,00**
Saldo	**912 Rücklagen (soweit nicht aufteilbar)**					**-147.900,00**	**0,00**	**-147.900,00**	**0,00**	**0,00**	**0,00**
913	**Wertpapiere**										
913000	**Finanzwirtschaft - Wertpapiere**										
Mittelaufbringung (Erträge, Einzahlungen)											
2/913000/822000	Dividenden u. Gewinnanteile v. Unternehmungen - VKB	2135	3135		14	0,00	0,00	0,00	0,00	0,00	0,00
Summe Mittelaufbr.	**913 Wertpapiere**					**0,00**	**0,00**	**0,00**	**0,00**	**0,00**	**0,00**

			MVAG EH	VC FH	QU	Ergebnisvoranschlag VA 2023 inkl. NVA	Ergebnisvoranschlag VA 2023	Ergebnisvoranschlag 1. NVA	Finanzierungsvoranschlag VA 2023 inkl. NVA	Finanzierungsvoranschlag VA 2023	Finanzierungsvoranschlag 1. NVA
913000	**Finanzwirtschaft - Wertpapiere**										
Mittelverwendung (Aufwendungen, Auszahlungen)											
Summe Mittelverw.	**913**	**Wertpapiere**				**0,00**	**0,00**	**0,00**	**0,00**	**0,00**	**0,00**
Saldo	**913**	**Wertpapiere**				**0,00**	**0,00**	**0,00**	**0,00**	**0,00**	**0,00**
914	**Beteiligungen**										
914000	**Finanzwirtschaft - Beteiligungen**										
Mittelaufbringung (Erträge, Einzahlungen)											
2/914000/818000	Erträge aus der Bewertung von Beteiligungen und aktiven Finanzinstrumenten		2136			0,00	0,00	0,00	0,00	0,00	0,00
Summe Mittelaufbr.	**914**	**Beteiligungen**				**0,00**	**0,00**	**0,00**	**0,00**	**0,00**	**0,00**
	91	**Kapitalvermögen und Stiftungen ohne eigene Rechtsp**				**100,00**	**100,00**	**0,00**	**100,00**	**100,00**	**0,00**
914000	**Finanzwirtschaft - Beteiligungen**										
Mittelverwendung (Aufwendungen, Auszahlungen)											
1/914000/694000	Aufwendungen aus der Bewertung von Beteiligungen		2245			0,00	0,00	0,00	0,00	0,00	0,00
Summe Mittelverw.	**914**	**Beteiligungen**				**0,00**	**0,00**	**0,00**	**0,00**	**0,00**	**0,00**
	91	**Kapitalvermögen und Stiftungen ohne eigene Rechtsp**				**174.300,00**	**22.800,00**	**151.500,00**	**26.400,00**	**22.800,00**	**3.600,00**
Saldo	**914**	**Beteiligungen**				**0,00**	**0,00**	**0,00**	**0,00**	**0,00**	**0,00**
	91	**Kapitalvermögen und Stiftungen ohne eigene Rechtsp**				**-174.200,00**	**-22.700,00**	**-151.500,00**	**-26.300,00**	**-22.700,00**	**-3.600,00**

		MVAG EH	MVAG FH	VC	QU	Ergebnisvoranschlag VA 2023 inkl. NVA	Ergebnisvoranschlag VA 2023	Ergebnisvoranschlag 1. NVA	Finanzierungsvoranschlag VA 2023 inkl. NVA	Finanzierungsvoranschlag VA 2023	Finanzierungsvoranschlag 1. NVA
92	**Öffentliche Abgaben**										
920	**Ausschließliche Gemeindeabgaben**										
920000	**Ausschl. Gemeindeabgaben**										
Mittelaufbringung (Erträge, Einzahlungen)											
2/920000/819000	Übrige nicht finanzierungswirksame Erträge	2117				0,00	0,00	0,00	0,00	0,00	0,00
2/920000/830000	Grundsteuer A v. d. land- u .forstwirtsch. Betrieben	2111	3111	10		60.000,00	60.000,00	0,00	60.000,00	60.000,00	0,00
2/920000/831000	Grundsteuer B v. d. Grundstücken	2111	3111	10		1.023.200,00	829.100,00	194.100,00	1.023.200,00	829.100,00	194.100,00
2/920000/833000	Kommunalsteuer	2111	3111	10		7.350.000,00	7.000.000,00	350.000,00	7.350.000,00	7.000.000,00	350.000,00
2/920000/833100	Kommunalsteuer - Gemeinschaftsproj. WP Perg-Machland, Inkoba	2111	3111	10		132.600,00	132.600,00	0,00	132.600,00	132.600,00	0,00
2/920000/834000	Tourismusabgabe	2111	3111	10		0,00	0,00	0,00	0,00	0,00	0,00
2/920000/837000	Lustbarkeitsabgabe - Vergnügungssteuer	2111	3111	10		42.000,00	42.000,00	0,00	42.000,00	42.000,00	0,00
2/920000/838000	Abgaben f. d. Halten v. Tieren (Hundeabgabe)	2111	3111	10		19.000,00	18.600,00	400,00	19.000,00	18.600,00	400,00
2/920000/841000	Abgaben f. Gebrauch v. öffentl. Gde-Grund u. d. Luftraumes darüber	2111	3111	10		200.000,00	110.000,00	90.000,00	236.900,00	110.000,00	126.900,00
2/920000/842000	Gde-Zuschlag z. Freizeitwohnungspauschale	2111	3111	10		8.200,00	10.000,00	-1.800,00	8.200,00	10.000,00	-1.800,00
2/920000/844060	Aufschließungsbeiträge ROG Straßen	2111	3111	10		4.500,00	300,00	4.200,00	4.500,00	300,00	4.200,00
2/920000/844180	Aufschließungsbeiträge ROG Wasser	2111	3111	10		8.500,00	3.500,00	5.000,00	8.500,00	3.500,00	5.000,00
2/920000/844280	Aufschließungsbeiträge ROG Abwasser	2111	3111	10		8.000,00	3.500,00	4.500,00	8.000,00	3.500,00	4.500,00
2/920000/845280	Erhaltungsbeiträge ROG Wasser	2111	3111	10		28.000,00	27.000,00	1.000,00	28.000,00	27.000,00	1.000,00
2/920000/845380	Erhaltungsbeiträge ROG Abwasser	2111	3111	10		70.000,00	60.000,00	10.000,00	70.000,00	60.000,00	10.000,00
2/920000/849000	Nebenansprüche	2111	3111	10		2.000,00	2.000,00	0,00	2.000,00	2.000,00	0,00
2/920000/856000	Verwaltungsabgaben	2111	3111	10		42.500,00	42.500,00	0,00	42.500,00	42.500,00	0,00
2/920000/857000	Kommissionsgebühren v.a. Baukommission u.dgl.	2111	3111	10		1.000,00	1.500,00	-500,00	1.000,00	1.500,00	-500,00
Summe Mittelaufbr.	**920 Ausschließliche Gemeindeabgaben**					**8.999.500,00**	**8.342.600,00**	**656.900,00**	**9.036.400,00**	**8.342.600,00**	**693.800,00**

		MVAG EH	MVAG FH	VC	QU	Ergebnisvoranschlag VA 2023 inkl. NVA	Ergebnisvoranschlag VA 2023	Ergebnisvoranschlag 1. NVA	Finanzierungsvoranschlag VA 2023 inkl. NVA	Finanzierungsvoranschlag VA 2023	Finanzierungsvoranschlag 1. NVA
920000	**Ausschl. Gemeindeabgaben**										
Mittelverwendung (Aufwendungen, Auszahlungen)											
1/920000/691000	Schadensvergütungen	2225	3225	24		1.200,00	1.200,00	0,00	1.200,00	1.200,00	0,00
1/920000/695000	Wertberichtigungen zu Forderungen	2226				41.500,00	41.500,00	0,00	0,00	0,00	0,00
1/920000/754000	Lfde TZ an so.Träger öffentl.Rechts IB Tourismus/-förderungsbeitr.	2231	3231	26		0,00	0,00	0,00	0,00	0,00	0,00
Summe Mittelverw.	**920 Ausschließliche Gemeindeabgaben**					**42.700,00**	**42.700,00**	**0,00**	**1.200,00**	**1.200,00**	**0,00**
Saldo	**920 Ausschließliche Gemeindeabgaben**					**8.956.800,00**	**8.299.900,00**	**656.900,00**	**9.035.200,00**	**8.341.400,00**	**693.800,00**
921	**Zwischen Ländern und Gemeinden geteilte Abgaben**										
921000	**Zwischen Ländern und Gemeinden geteilte Abgaben**										
Mittelaufbringung (Erträge, Einzahlungen)											
2/921000/855000	Ausschließliche Landes(Gemeinde) abgaben - Landschaftsabgabe	2111	3111	10		1.400,00	2.400,00	-1.000,00	1.400,00	2.400,00	-1.000,00
Summe Mittelaufbr.	**921 Zwischen Ländern und Gemeinden geteilte Abgaben**					**1.400,00**	**2.400,00**	**-1.000,00**	**1.400,00**	**2.400,00**	**-1.000,00**
921000	**Zwischen Ländern und Gemeinden geteilte Abgaben**										
Mittelverwendung (Aufwendungen, Auszahlungen)											
Summe Mittelverw.	**921 Zwischen Ländern und Gemeinden geteilte Abgaben**					**0,00**	**0,00**	**0,00**	**0,00**	**0,00**	**0,00**
Saldo	**921 Zwischen Ländern und Gemeinden geteilte Abgaben**					**1.400,00**	**2.400,00**	**-1.000,00**	**1.400,00**	**2.400,00**	**-1.000,00**
924	**Zuschlagsabgaben zu Bundesabgaben**										
924000	**Zuschlagsabgaben zu Bundesabgaben**										
Mittelaufbringung (Erträge, Einzahlungen)											
2/924000/842000	Sonst. Abgaben d. Länder Glücksspielautomatenabgabe	2111	3111	10		14.000,00	14.000,00	0,00	14.000,00	14.000,00	0,00
Summe Mittelaufbr.	**924 Zuschlagsabgaben zu Bundesabgaben**					**14.000,00**	**14.000,00**	**0,00**	**14.000,00**	**14.000,00**	**0,00**
924000	**Zuschlagsabgaben zu Bundesabgaben**										
Mittelverwendung (Aufwendungen, Auszahlungen)											
Summe Mittelverw.	**924 Zuschlagsabgaben zu Bundesabgaben**					**0,00**	**0,00**	**0,00**	**0,00**	**0,00**	**0,00**
Saldo	**924 Zuschlagsabgaben zu Bundesabgaben**					**14.000,00**	**14.000,00**	**0,00**	**14.000,00**	**14.000,00**	**0,00**
925	**Ertragsanteile an gemeinschaftlichen Bundesabgaben**										
925000	**Ertragsanteile an gem.Bundesabg.**										
Mittelaufbringung (Erträge, Einzahlungen)											
2/925000/859000	Ertragsanteile n. abgestuft. Bevölkerungsschlüssel	2112	3112	11		9.343.500,00	9.534.300,00	-190.800,00	9.343.500,00	9.534.300,00	-190.800,00
Summe Mittelaufbr.	**925 Ertragsanteile an gemeinschaftlichen Bundesabgaben**					**9.343.500,00**	**9.534.300,00**	**-190.800,00**	**9.343.500,00**	**9.534.300,00**	**-190.800,00**
	92 Öffentliche Abgaben					**18.358.400,00**	**17.893.300,00**	**465.100,00**	**18.395.300,00**	**17.893.300,00**	**502.000,00**

			MVAG EH	FH	VC	QU	Ergebnisvoranschlag VA 2023 inkl. NVA	VA 2023	1. NVA	Finanzierungsvoranschlag VA 2023 inkl. NVA	VA 2023	1. NVA
925000	**Ertragsanteile an gem.Bundesabg.**											
Mittelverwendung (Aufwendungen, Auszahlungen)												
Summe Mittelverw.	**925**	**Ertragsanteile an gemeinschaftlichen Bundesabgaben**					**0,00**	**0,00**	**0,00**	**0,00**	**0,00**	**0,00**
	92	**Öffentliche Abgaben**					**42.700,00**	**42.700,00**	**0,00**	**1.200,00**	**1.200,00**	**0,00**
Saldo	**925**	**Ertragsanteile an gemeinschaftlichen Bundesabgaben**					**9.343.500,00**	**9.534.300,00**	**-190.800,00**	**9.343.500,00**	**9.534.300,00**	**-190.800,00**
	92	**Öffentliche Abgaben**					**18.315.700,00**	**17.850.600,00**	**465.100,00**	**18.394.100,00**	**17.892.100,00**	**502.000,00**
93	**Umlagen**											
930	**Landesumlage**											
930000	**Landesumlage**											
Mittelaufbringung (Erträge, Einzahlungen)												
Summe Mittelaufbr.	**930**	**Landesumlage**					**0,00**	**0,00**	**0,00**	**0,00**	**0,00**	**0,00**
	93	**Umlagen**					**0,00**	**0,00**	**0,00**	**0,00**	**0,00**	**0,00**
930000	**Landesumlage**											
Mittelverwendung (Aufwendungen, Auszahlungen)												
1/930000/751000	Lfde TZ an Land OÖ Landesumlage		2231	3231	26		1.201.400,00	1.224.400,00	-23.000,00	1.201.400,00	1.224.400,00	-23.000,00
Summe Mittelverw.	**930**	**Landesumlage**					**1.201.400,00**	**1.224.400,00**	**-23.000,00**	**1.201.400,00**	**1.224.400,00**	**-23.000,00**
	93	**Umlagen**					**1.201.400,00**	**1.224.400,00**	**-23.000,00**	**1.201.400,00**	**1.224.400,00**	**-23.000,00**
Saldo	**930**	**Landesumlage**					**-1.201.400,00**	**-1.224.400,00**	**23.000,00**	**-1.201.400,00**	**-1.224.400,00**	**23.000,00**
	93	**Umlagen**					**-1.201.400,00**	**-1.224.400,00**	**23.000,00**	**-1.201.400,00**	**-1.224.400,00**	**23.000,00**
94	**Finanzzuweisungen und Zuschüsse**											
940	**Bedarfszuweisungen**											
940000	**Bedarfszuweisungen**											
Mittelaufbringung (Erträge, Einzahlungen)												
2/940000/861000	Transfers von Ländern, Landesfonds und Landeskammern - Strukturfonds		2121	3121	15		214.400,00	214.500,00	-100,00	214.400,00	214.500,00	-100,00
2/940000/861400	Bedarfszuweisungen aufgrund Covid-19		2121	3121	15		0,00	0,00	0,00	0,00	0,00	0,00
6/940000/861400	Transfers von Ländern, Landesfonds und Landeskammern		2121	3121	5	15	90.100,00	0,00	90.100,00	90.100,00	0,00	90.100,00
Summe Mittelaufbr.	**940**	**Bedarfszuweisungen**					**304.500,00**	**214.500,00**	**90.000,00**	**304.500,00**	**214.500,00**	**90.000,00**
940000	**Bedarfszuweisungen**											
Mittelverwendung (Aufwendungen, Auszahlungen)												
5/940000/729906	Sonstige Aufwendungen		2225	3225	5	24	90.100,00	0,00	90.100,00	90.100,00	0,00	90.100,00
Summe Mittelverw.	**940**	**Bedarfszuweisungen**					**90.100,00**	**0,00**	**90.100,00**	**90.100,00**	**0,00**	**90.100,00**
Saldo	**940**	**Bedarfszuweisungen**					**214.400,00**	**214.500,00**	**-100,00**	**214.400,00**	**214.500,00**	**-100,00**

		MVAG EH	MVAG FH	VC	QU	Ergebnisvoranschlag VA 2023 inkl. NVA	Ergebnisvoranschlag VA 2023	Ergebnisvoranschlag 1. NVA	Finanzierungsvoranschlag VA 2023 inkl. NVA	Finanzierungsvoranschlag VA 2023	Finanzierungsvoranschlag 1. NVA
941	**Sonstige Finanzzuweisungen nach dem FAG**										
941000	**Sonstige Finanzzuweisungen nach dem FAG**										
Mittelaufbringung (Erträge, Einzahlungen)											
2/941000/860200	Lfde TZ v. Bund - Sicherstellung nachhaltige Haushaltsführung	2121	3121		15	46.400,00	46.400,00	0,00	46.400,00	46.400,00	0,00
Summe Mittelaufbr.	**941 Sonstige Finanzzuweisungen nach dem FAG**					**46.400,00**	**46.400,00**	**0,00**	**46.400,00**	**46.400,00**	**0,00**
941000	**Sonstige Finanzzuweisungen nach dem FAG**										
Mittelverwendung (Aufwendungen, Auszahlungen)											
Summe Mittelverw.	**941 Sonstige Finanzzuweisungen nach dem FAG**					**0,00**	**0,00**	**0,00**	**0,00**	**0,00**	**0,00**
Saldo	**941 Sonstige Finanzzuweisungen nach dem FAG**					**46.400,00**	**46.400,00**	**0,00**	**46.400,00**	**46.400,00**	**0,00**
947	**Sonstige Zuschüsse der Länder**										
947000	**Sonstige Zuschüsse der Länder**										
Mittelaufbringung (Erträge, Einzahlungen)											
2/947000/861000	Transfers von Ländern, Landesfonds und Landeskammern - Oö. Gde-Entlastungspaket	2121	3121	5	15	0,00	0,00	0,00	0,00	0,00	0,00
2/947000/895000	Entnahmen von allgemeinen Haushaltsrücklagen - Oö. Gde-Entlastungspaket	2301		5		0,00	0,00	0,00	0,00	0,00	0,00
Summe Mittelaufbr.	**947 Sonstige Zuschüsse der Länder**					**0,00**	**0,00**	**0,00**	**0,00**	**0,00**	**0,00**
	94 Finanzzuweisungen und Zuschüsse					**350.900,00**	**260.900,00**	**90.000,00**	**350.900,00**	**260.900,00**	**90.000,00**
947000	**Sonstige Zuschüsse der Länder**										
Mittelverwendung (Aufwendungen, Auszahlungen)											
Summe Mittelverw.	**947 Sonstige Zuschüsse der Länder**					**0,00**	**0,00**	**0,00**	**0,00**	**0,00**	**0,00**
	94 Finanzzuweisungen und Zuschüsse					**90.100,00**	**0,00**	**90.100,00**	**90.100,00**	**0,00**	**90.100,00**
Saldo	**947 Sonstige Zuschüsse der Länder**					**0,00**	**0,00**	**0,00**	**0,00**	**0,00**	**0,00**
	94 Finanzzuweisungen und Zuschüsse					**260.800,00**	**260.900,00**	**-100,00**	**260.800,00**	**260.900,00**	**-100,00**
98	**Haushaltsausgleich**										
981	**Haushaltsausgleich durch Rücklagen**										
981000	**Haushaltsausgleich durch Rücklagen**										
Mittelaufbringung (Erträge, Einzahlungen)											
2/981000/895000	Entnahmen von allgemeinen Haushaltsrücklagen	2301				1.668.600,00	1.430.300,00	238.300,00	0,00	0,00	0,00
Summe Mittelaufbr.	**981 Haushaltsausgleich durch Rücklagen**					**1.668.600,00**	**1.430.300,00**	**238.300,00**	**0,00**	**0,00**	**0,00**
	98 Haushaltsausgleich					**1.668.600,00**	**1.430.300,00**	**238.300,00**	**0,00**	**0,00**	**0,00**

		MVAG EH	MVAG FH	VC	QU	Ergebnisvoranschlag VA 2023 inkl. NVA	Ergebnisvoranschlag VA 2023	Ergebnisvoranschlag 1. NVA	Finanzierungsvoranschlag VA 2023 inkl. NVA	Finanzierungsvoranschlag VA 2023	Finanzierungsvoranschlag 1. NVA
981000	**Haushaltsausgleich durch Rücklagen**										
Mittelverwendung (Aufwendungen, Auszahlungen)											
1/981000/795000	Zuweisung an allgemeine Haushaltsrücklagen	2401				0,00	0,00	0,00	0,00	0,00	0,00
Summe Mittelverw.	**981**	**Haushaltsausgleich durch Rücklagen**				**0,00**	**0,00**	**0,00**	**0,00**	**0,00**	**0,00**
	98	**Haushaltsausgleich**				**0,00**	**0,00**	**0,00**	**0,00**	**0,00**	**0,00**
Saldo	**981**	**Haushaltsausgleich durch Rücklagen**				**1.668.600,00**	**1.430.300,00**	**238.300,00**	**0,00**	**0,00**	**0,00**
	98	**Haushaltsausgleich**				**1.668.600,00**	**1.430.300,00**	**238.300,00**	**0,00**	**0,00**	**0,00**
99	**Jahresergebnis, Übergabe und Übernahme des Jahresergebnisses, Abwicklung der Vorjahre**										
990	**Überschüsse und Abgänge (soweit nicht zugeordnet)**										
990000	**Überschüsse u. Abgänge**										
Mittelaufbringung (Erträge, Einzahlungen)											
2/990000/829902	Rückführung aus V1240510 Kindergarten Neu	2116	3116	18		0,00	236.300,00	-236.300,00	0,00	236.300,00	-236.300,00
2/990000/829906	Sonstige Erträge	2116	3116	18		0,00	0,00	0,00	0,00	0,00	0,00
2/990000/829908	Sonstige Erträge	2116	3116	18		0,00	0,00	0,00	0,00	0,00	0,00
Summe Mittelaufbr.	**990**	**Überschüsse und Abgänge (soweit nicht zugeordnet)**				**0,00**	**236.300,00**	**-236.300,00**	**0,00**	**236.300,00**	**-236.300,00**
	99	**Jahresergebnis, Übergabe und Übernahme des Jahres**				**0,00**	**236.300,00**	**-236.300,00**	**0,00**	**236.300,00**	**-236.300,00**
	9	**Finanzwirtschaft**				**20.378.000,00**	**19.820.900,00**	**557.100,00**	**18.746.300,00**	**18.390.600,00**	**355.700,00**
990000	**Überschüsse u. Abgänge**										
Mittelverwendung (Aufwendungen, Auszahlungen)											
1/990000/729900	Zuw. aus lfd. GT - Ansatz 0	2225	3225	24		12.100,00	45.000,00	-32.900,00	12.100,00	45.000,00	-32.900,00
1/990000/729901	Zuw. aus lfd. GT - Ansatz 1	2225	3225	24		429.000,00	657.000,00	-228.000,00	429.000,00	657.000,00	-228.000,00
1/990000/729902	Zuw. aus lfd. GT - Ansatz 2	2225	3225	24		855.800,00	330.000,00	525.800,00	855.800,00	330.000,00	525.800,00
1/990000/729903	Zuw. aus lfd GT - Ansatz 3	2225	3225	24		58.800,00	248.400,00	-189.600,00	58.800,00	248.400,00	-189.600,00
1/990000/729906	Zuw aus lfd GT - Ansatz 6	2225	3225	24		899.700,00	1.094.000,00	-194.300,00	899.700,00	1.094.000,00	-194.300,00
1/990000/729908	Zuw. aus lfd GT - Ansatz 8	2225	3225	24		56.000,00	260.000,00	-204.000,00	56.000,00	260.000,00	-204.000,00
1/990000/729910	Verkehrsflächenbeiträge ab 2021	2225	3225	24		0,00	0,00	0,00	0,00	0,00	0,00
1/990000/729950	AB für Straßen	2225	3225	24		4.500,00	300,00	4.200,00	4.500,00	300,00	4.200,00
1/990000/729960	AB für WVA	2225	3225	24		8.500,00	3.500,00	5.000,00	8.500,00	3.500,00	5.000,00
1/990000/729970	AB für ABA	2225	3225	24		8.000,00	3.500,00	4.500,00	8.000,00	3.500,00	4.500,00
Summe Mittelverw.	**990**	**Überschüsse und Abgänge (soweit nicht zugeordnet)**				**2.332.400,00**	**2.641.700,00**	**-309.300,00**	**2.332.400,00**	**2.641.700,00**	**-309.300,00**
	99	**Jahresergebnis, Übergabe und Übernahme des Jahres**				**2.332.400,00**	**2.641.700,00**	**-309.300,00**	**2.332.400,00**	**2.641.700,00**	**-309.300,00**
	9	**Finanzwirtschaft**				**3.846.400,00**	**3.937.100,00**	**-90.700,00**	**3.657.000,00**	**3.895.600,00**	**-238.600,00**
Saldo	**990**	**Überschüsse und Abgänge (soweit nicht zugeordnet)**				**-2.332.400,00**	**-2.405.400,00**	**73.000,00**	**-2.332.400,00**	**-2.405.400,00**	**73.000,00**
	99	**Jahresergebnis, Übergabe und Übernahme des Jahres**				**-2.332.400,00**	**-2.405.400,00**	**73.000,00**	**-2.332.400,00**	**-2.405.400,00**	**73.000,00**
	9	**Finanzwirtschaft**				**16.531.600,00**	**15.883.800,00**	**647.800,00**	**15.089.300,00**	**14.495.000,00**	**594.300,00**

	MVAG EH	MVAG FH	VC	QU	Ergebnisvoranschlag VA 2023 inkl. NVA	Ergebnisvoranschlag VA 2023	Ergebnisvoranschlag 1. NVA	Finanzierungsvoranschlag VA 2023 inkl. NVA	Finanzierungsvoranschlag VA 2023	Finanzierungsvoranschlag 1. NVA
Gesamtsumme Mittelaufbringung					**35.426.800,00**	**33.822.700,00**	**1.604.100,00**	**35.792.100,00**	**33.159.500,00**	**2.632.600,00**
Gesamtsumme Mittelverwendung					**34.635.500,00**	**32.756.600,00**	**1.878.900,00**	**37.617.500,00**	**35.226.500,00**	**2.391.000,00**
Gesamtsaldo					**791.300,00**	**1.066.100,00**	**-274.800,00**	**-1.825.400,00**	**-2.067.000,00**	**241.600,00**

1. NVA Nachweis der Investitionstätigkeit

Vorhaben Konto	Vorhabensbezeichnung Bezeichnung	RA Vorjahre	VA 2023	Plan 2024	Plan 2025	Plan 2026	Plan 2027	Plan Gesamt (gerundet)
1850120	**WVA BA 12 (2016 bis 2024)**							
Auszahlungen - Investitionen - Mittelverwendung		**15.503,31**	**0,00**	**0,00**	**0,00**	**0,00**	**0,00**	**15.500,00**
Anschaffungs- oder Herstellungskosten		**15.503,31**	**0,00**	**0,00**	**0,00**	**0,00**	**0,00**	**15.500,00**
5/850120/004000	Wasser- u. Kanalisationsbauten	15.503,31	0,00	0,00				15.500,00
Einzahlungen - Finanzierung - Mittelaufbringung		**15.503,31**	**0,00**	**0,00**	**0,00**	**0,00**	**0,00**	**15.500,00**
Mittel aus Geldfluss aus der operativen Gebarung		**0,00**	**0,00**	**0,00**	**0,00**	**0,00**	**0,00**	**0,00**
Bedarfszuweisungen/KTZ		**0,00**	**0,00**	**0,00**	**0,00**	**0,00**	**0,00**	**0,00**
Haushaltsrücklagen/Zahlungsmittelreserven		**0,00**	**0,00**	**0,00**	**0,00**	**0,00**	**0,00**	**0,00**
Sonstige Kapitaltransfers und Subventionen		**15.503,31**	**0,00**	**0,00**	**0,00**	**0,00**	**0,00**	**15.500,00**
6/850120/307100	Kapitaltransfers von privaten Haushalten und privaten Organisationen ohne Erwerbszweck und andere	15.503,31	0,00	0,00				15.500,00
Darlehen		**0,00**	**0,00**	**0,00**	**0,00**	**0,00**	**0,00**	**0,00**
Finanzierungsleasing		**0,00**	**0,00**	**0,00**	**0,00**	**0,00**	**0,00**	**0,00**
Veräußerung langfristiges Vermögen und sonstiges		**0,00**	**0,00**	**0,00**	**0,00**	**0,00**	**0,00**	**0,00**
Finanzierungsergebnis 1850120		**0,00**	**0,00**	**0,00**	**0,00**	**0,00**	**0,00**	**0,00**
	inklusive Vorjahre (gerundet)	**0,00**	**0,00**	**0,00**	**0,00**	**0,00**		

Vorhaben Konto	Vorhabensbezeichnung Bezeichnung	RA Vorjahre	VA 2023	Plan 2024	Plan 2025	Plan 2026	Plan 2027	Plan Gesamt (gerundet)
1850130	**WVA BA 13 (2018 bis 2099)**							
Auszahlungen - Investitionen - Mittelverwendung		**824.806,70**	**0,00**	**0,00**	**0,00**	**0,00**	**0,00**	**824.800,00**
Anschaffungs- oder Herstellungskosten		**824.806,70**	**0,00**	**0,00**	**0,00**	**0,00**	**0,00**	**824.800,00**
5/850130/060000	Im Bau befindliche Grundstückseinrichtungen	824.806,70	0,00	0,00	0,00	0,00	0,00	824.800,00
Einzahlungen - Finanzierung - Mittelaufbringung		**824.806,70**	**0,00**	**0,00**	**0,00**	**0,00**	**0,00**	**824.800,00**
Mittel aus Geldfluss aus der operativen Gebarung		**165.074,53**	**0,00**	**0,00**	**0,00**	**0,00**	**0,00**	**165.100,00**
6/850130/829908	Sonstige Erträge	37.466,90	0,00	0,00	0,00	0,00	0,00	37.500,00
6/850130/829910	Zuf. RL aus invest. Vorh. 858000	127.607,63	0,00	0,00	0,00	0,00	0,00	127.600,00
Bedarfszuweisungen/KTZ		**0,00**	**0,00**	**0,00**	**0,00**	**0,00**	**0,00**	**0,00**
Haushaltsrücklagen/Zahlungsmittelreserven		**0,00**	**0,00**	**0,00**	**0,00**	**0,00**	**0,00**	**0,00**
Sonstige Kapitaltransfers und Subventionen		**81.032,17**	**0,00**	**0,00**	**0,00**	**0,00**	**0,00**	**81.000,00**
6/850130/305000	Kapitaltransfers von Unternehmen (ohne Finanzunternehmen)	1.190,67	0,00	0,00	0,00	0,00	0,00	1.200,00
6/850130/307100	Kapitaltransfers von privaten Haushalten und privaten Organisationen ohne Erwerbszweck und andere	77.775,12	0,00	0,00	0,00	0,00	0,00	77.800,00
6/850130/307200	Kapitaltransfers von privaten Haushalten und privaten Organisationen ohne Erwerbszweck und andere	2.066,38	0,00	0,00	0,00	0,00	0,00	2.100,00
Darlehen		**578.700,00**	**0,00**	**0,00**	**0,00**	**0,00**	**0,00**	**578.700,00**
11480/7	WVA BA 13	578.700,00	0,00	0,00	0,00	0,00	0,00	578.700,00
Finanzierungsleasing		**0,00**	**0,00**	**0,00**	**0,00**	**0,00**	**0,00**	**0,00**
Veräußerung langfristiges Vermögen und sonstiges		**0,00**	**0,00**	**0,00**	**0,00**	**0,00**	**0,00**	**0,00**
Finanzierungsergebnis 1850130		**0,00**	**0,00**	**0,00**	**0,00**	**0,00**	**0,00**	**0,00**
	inklusive Vorjahre (gerundet)		**0,00**	**0,00**	**0,00**	**0,00**	**0,00**	

Vorhaben Konto	Vorhabensbezeichnung Bezeichnung	RA Vorjahre	VA 2023	Plan 2024	Plan 2025	Plan 2026	Plan 2027	Plan Gesamt (gerundet)
1850140	**WVA BA 14 (2019 bis 2099)**							
Auszahlungen - Investitionen - Mittelverwendung		**683.631,55**	**0,00**	**0,00**	**0,00**	**0,00**	**0,00**	**683.600,00**
Anschaffungs- oder Herstellungskosten		**683.631,55**	**0,00**	**0,00**	**0,00**	**0,00**	**0,00**	**683.600,00**
5/850140/060000	Im Bau befindliche Grundstückseinrichtungen	683.631,55	0,00	0,00	0,00	0,00	0,00	683.600,00
Einzahlungen - Finanzierung - Mittelaufbringung		**683.631,55**	**0,00**	**0,00**	**0,00**	**0,00**	**0,00**	**683.600,00**
Mittel aus Geldfluss aus der operativen Gebarung		**70.293,95**	**0,00**	**0,00**	**0,00**	**0,00**	**0,00**	**70.300,00**
6/850140/829910	Zuf. RL aus invest. Vorh. 858000	51.815,02	0,00	0,00	0,00	0,00	0,00	51.800,00
6/850140/829982	Sonstige Erträge	18.478,93	0,00	0,00	0,00	0,00	0,00	18.500,00
Bedarfszuweisungen/KTZ		**0,00**	**0,00**	**0,00**	**0,00**	**0,00**	**0,00**	**0,00**
Haushaltsrücklagen/Zahlungsmittelreserven		**0,00**	**0,00**	**0,00**	**0,00**	**0,00**	**0,00**	**0,00**
Sonstige Kapitaltransfers und Subventionen		**298.337,60**	**0,00**	**0,00**	**0,00**	**0,00**	**0,00**	**298.300,00**
6/850140/307100	IB - privat. HH	298.337,60	0,00	0,00	0,00	0,00	0,00	298.300,00
Darlehen		**315.000,00**	**0,00**	**0,00**	**0,00**	**0,00**	**0,00**	**315.000,00**
11480/14	WVA BA 14	315.000,00	0,00	0,00	0,00	0,00	0,00	315.000,00
Finanzierungsleasing		**0,00**	**0,00**	**0,00**	**0,00**	**0,00**	**0,00**	**0,00**
Veräußerung langfristiges Vermögen und sonstiges		**0,00**	**0,00**	**0,00**	**0,00**	**0,00**	**0,00**	**0,00**
Finanzierungsergebnis 1850140		**0,00**	**0,00**	**0,00**	**0,00**	**0,00**	**0,00**	**0,00**
	inklusive Vorjahre (gerundet)		**0,00**	**0,00**	**0,00**	**0,00**	**0,00**	

Vorhaben Vorhabensbezeichnung Konto	Bezeichnung	RA Vorjahre	VA 2023	Plan 2024	Plan 2025	Plan 2026	Plan 2027	Plan Gesamt (gerundet)
1851270	**ABA BA 27 (2015 bis 2024)**							
Auszahlungen - Investitionen - Mittelverwendung		**11.792,16**	**0,00**	**0,00**	**0,00**	**0,00**	**0,00**	**11.800,00**
Anschaffungs- oder Herstellungskosten		**11.792,16**	**0,00**	**0,00**	**0,00**	**0,00**	**0,00**	**11.800,00**
5/851270/004000	Wasser- und Abwasserbauten und -anlagen	11.792,16	0,00	0,00				11.800,00
Einzahlungen - Finanzierung - Mittelaufbringung		**11.792,16**	**0,00**	**0,00**	**0,00**	**0,00**	**0,00**	**11.800,00**
Mittel aus Geldfluss aus der operativen Gebarung		**11.792,16**	**0,00**	**0,00**	**0,00**	**0,00**	**0,00**	**11.800,00**
6/851270/829909	Sonstige Erträge	11.792,16	0,00	0,00				11.800,00
Bedarfszuweisungen/KTZ		**0,00**	**0,00**	**0,00**	**0,00**	**0,00**	**0,00**	**0,00**
Haushaltsrücklagen/Zahlungsmittelreserven		**0,00**	**0,00**	**0,00**	**0,00**	**0,00**	**0,00**	**0,00**
Sonstige Kapitaltransfers und Subventionen		**0,00**	**0,00**	**0,00**	**0,00**	**0,00**	**0,00**	**0,00**
Darlehen		**0,00**	**0,00**	**0,00**	**0,00**	**0,00**	**0,00**	**0,00**
Finanzierungsleasing		**0,00**	**0,00**	**0,00**	**0,00**	**0,00**	**0,00**	**0,00**
Veräußerung langfristiges Vermögen und sonstiges		**0,00**	**0,00**	**0,00**	**0,00**	**0,00**	**0,00**	**0,00**
Finanzierungsergebnis 1851270		**0,00**	**0,00**	**0,00**	**0,00**	**0,00**	**0,00**	**0,00**
	inklusive Vorjahre (gerundet)	**0,00**	**0,00**	**0,00**	**0,00**	**0,00**		

Vorhaben Vorhabensbezeichnung Konto	Bezeichnung	RA Vorjahre	VA 2023	Plan 2024	Plan 2025	Plan 2026	Plan 2027	Plan Gesamt (gerundet)
1851280 ABA BA 28 (2015 bis 2024)								
Auszahlungen - Investitionen - Mittelverwendung		**31.617,96**	**0,00**	**0,00**	**0,00**	**0,00**	**0,00**	**31.600,00**
Anschaffungs- oder Herstellungskosten		**31.617,96**	**0,00**	**0,00**	**0,00**	**0,00**	**0,00**	**31.600,00**
5/851280/060000	Im Bau befindliche Grundstückseinrichtungen	31.617,96	0,00	0,00				31.600,00
Einzahlungen - Finanzierung - Mittelaufbringung		**31.617,96**	**0,00**	**0,00**	**0,00**	**0,00**	**0,00**	**31.600,00**
Mittel aus Geldfluss aus der operativen Gebarung		**0,00**	**0,00**	**0,00**	**0,00**	**0,00**	**0,00**	**0,00**
Bedarfszuweisungen/KTZ		**0,00**	**0,00**	**0,00**	**0,00**	**0,00**	**0,00**	**0,00**
Haushaltsrücklagen/Zahlungsmittelreserven		**0,00**	**0,00**	**0,00**	**0,00**	**0,00**	**0,00**	**0,00**
Sonstige Kapitaltransfers und Subventionen		**31.617,96**	**0,00**	**0,00**	**0,00**	**0,00**	**0,00**	**31.600,00**
6/851280/307100	IB - privat. HH	31.617,96	0,00	0,00				31.600,00
Darlehen		**0,00**	**0,00**	**0,00**	**0,00**	**0,00**	**0,00**	**0,00**
Finanzierungsleasing		**0,00**	**0,00**	**0,00**	**0,00**	**0,00**	**0,00**	**0,00**
Veräußerung langfristiges Vermögen und sonstiges		**0,00**	**0,00**	**0,00**	**0,00**	**0,00**	**0,00**	**0,00**
Finanzierungsergebnis 1851280		**0,00**	**0,00**	**0,00**	**0,00**	**0,00**	**0,00**	**0,00**
	inklusive Vorjahre (gerundet)		**0,00**	**0,00**	**0,00**	**0,00**	**0,00**	

Vorhaben Vorhabensbezeichnung Konto	Bezeichnung	RA Vorjahre	VA 2023	Plan 2024	Plan 2025	Plan 2026	Plan 2027	Plan Gesamt (gerundet)
1851300 ABA BA 30 (2017 bis 2099)								
Auszahlungen - Investitionen - Mittelverwendung		**82.869,62**	**0,00**	**0,00**	**0,00**	**0,00**	**0,00**	**82.900,00**
Anschaffungs- oder Herstellungskosten		**82.869,62**	**0,00**	**0,00**	**0,00**	**0,00**	**0,00**	**82.900,00**
5/851300/060000	Im Bau befindliche Grundstückseinrichtungen	82.869,62	0,00	0,00	0,00	0,00	0,00	82.900,00
Einzahlungen - Finanzierung - Mittelaufbringung		**82.869,62**	**0,00**	**0,00**	**0,00**	**0,00**	**0,00**	**82.900,00**
Mittel aus Geldfluss aus der operativen Gebarung		**0,00**	**0,00**	**0,00**	**0,00**	**0,00**	**0,00**	**0,00**
Bedarfszuweisungen/KTZ		**0,00**	**0,00**	**0,00**	**0,00**	**0,00**	**0,00**	**0,00**
Haushaltsrücklagen/Zahlungsmittelreserven		**0,00**	**0,00**	**0,00**	**0,00**	**0,00**	**0,00**	**0,00**
Sonstige Kapitaltransfers und Subventionen		**82.869,62**	**0,00**	**0,00**	**0,00**	**0,00**	**0,00**	**82.900,00**
6/851300/307100	IB - priv. HH	82.869,62	0,00	0,00	0,00	0,00	0,00	82.900,00
Darlehen		**0,00**	**0,00**	**0,00**	**0,00**	**0,00**	**0,00**	**0,00**
Finanzierungsleasing		**0,00**	**0,00**	**0,00**	**0,00**	**0,00**	**0,00**	**0,00**
Veräußerung langfristiges Vermögen und sonstiges		**0,00**	**0,00**	**0,00**	**0,00**	**0,00**	**0,00**	**0,00**
Finanzierungsergebnis 1851300		**0,00**	**0,00**	**0,00**	**0,00**	**0,00**	**0,00**	**0,00**
	inklusive Vorjahre (gerundet)		**0,00**	**0,00**	**0,00**	**0,00**	**0,00**	

Vorhaben Vorhabensbezeichnung Konto	Bezeichnung	RA Vorjahre	VA 2023	Plan 2024	Plan 2025	Plan 2026	Plan 2027	Plan Gesamt (gerundet)
1851320 ABA BA 32 (2021 bis 2099)								
Auszahlungen - Investitionen - Mittelverwendung		**380.423,60**	**0,00**	**0,00**	**0,00**	**0,00**	**0,00**	**380.400,00**
Anschaffungs- oder Herstellungskosten		**380.423,60**	**0,00**	**0,00**	**0,00**	**0,00**	**0,00**	**380.400,00**
5/851320/060000	Im Bau befindliche Grundstückseinrichtungen	380.423,60	0,00	0,00	0,00	0,00	0,00	380.400,00
Einzahlungen - Finanzierung - Mittelaufbringung		**380.423,60**	**0,00**	**0,00**	**0,00**	**0,00**	**0,00**	**380.400,00**
Mittel aus Geldfluss aus der operativen Gebarung		**0,00**	**0,00**	**0,00**	**0,00**	**0,00**	**0,00**	**0,00**
Bedarfszuweisungen/KTZ		**0,00**	**0,00**	**0,00**	**0,00**	**0,00**	**0,00**	**0,00**
Haushaltsrücklagen/Zahlungsmittelreserven		**0,00**	**0,00**	**0,00**	**0,00**	**0,00**	**0,00**	**0,00**
Sonstige Kapitaltransfers und Subventionen		**380.423,60**	**0,00**	**0,00**	**0,00**	**0,00**	**0,00**	**380.400,00**
6/851320/307100	IB - priv. HH	372.674,75	0,00	0,00	0,00	0,00	0,00	372.700,00
6/851320/307200	Zuw. v. privat. HH - AB	7.748,85	0,00	0,00	0,00	0,00	0,00	7.700,00
Darlehen		**0,00**	**0,00**	**0,00**	**0,00**	**0,00**	**0,00**	**0,00**
Finanzierungsleasing		**0,00**	**0,00**	**0,00**	**0,00**	**0,00**	**0,00**	**0,00**
Veräußerung langfristiges Vermögen und sonstiges		**0,00**	**0,00**	**0,00**	**0,00**	**0,00**	**0,00**	**0,00**
Finanzierungsergebnis 1851320		**0,00**	**0,00**	**0,00**	**0,00**	**0,00**	**0,00**	**0,00**
	inklusive Vorjahre (gerundet)	**0,00**	**0,00**	**0,00**	**0,00**	**0,00**		

Vorhaben Konto	Vorhabensbezeichnung Bezeichnung	RA Vorjahre	VA 2023	Plan 2024	Plan 2025	Plan 2026	Plan 2027	Plan Gesamt (gerundet)
1240510	**Kindergarten NEU Machlandstraße (2020 bis 2025)**							
Erläuterungen zum Vorhaben:								
Aktivierte Eigenleistungen im Jahr 2021 in Höhe von € 1.443,67								
Auszahlungen - Investitionen - Mittelverwendung		**3.810.622,90**	**1.270.500,00**	**267.000,00**	**0,00**	**0,00**	**0,00**	**5.348.100,00**
Anschaffungs- oder Herstellungskosten		**3.810.622,90**	**1.270.500,00**	**267.000,00**	**0,00**	**0,00**	**0,00**	**5.348.100,00**
5/240510/060000	Im Bau befindliche Grundstückseinrichtungen	222.557,15	0,00	0,00	0,00			222.600,00
5/240510/061000	Im Bau befindliche Gebäude und Bauten	3.588.065,75	1.270.500,00	0,00	0,00			4.858.600,00
5/240510/729902	Rückführung an operative Gebarung	0,00	0,00	267.000,00	0,00			267.000,00
Einzahlungen - Finanzierung - Mittelaufbringung		**4.383.223,78**	**697.900,00**	**267.000,00**	**0,00**	**0,00**	**0,00**	**5.348.100,00**
Mittel aus Geldfluss aus der operativen Gebarung		**11.589,86**	**424.400,00**	**0,00**	**0,00**	**0,00**	**0,00**	**436.000,00**
6/240510/829902	Sonstige Erträge	0,00	424.400,00	0,00	0,00			424.400,00
6/240510/829924	Mittelaufbringung aus Operativer Gebarung	11.589,86	0,00	0,00	0,00			11.600,00
Bedarfszuweisungen/KTZ		**1.208.500,00**	**273.500,00**	**267.000,00**	**0,00**	**0,00**	**0,00**	**1.749.000,00**
6/240510/301000	Kapitaltransferzahlungen von Ländern und Landesfonds	912.300,00	167.600,00	147.300,00	0,00			1.227.200,00
6/240510/301100	KTZ vom Land (BZ)	296.200,00	105.900,00	119.700,00	0,00			521.800,00
Haushaltsrücklagen/Zahlungsmittelreserven		**230.421,43**	**0,00**	**0,00**	**0,00**	**0,00**	**0,00**	**230.400,00**
6/240510/895000	Entnahmen von allgemeinen Haushaltsrücklagen	230.421,43	0,00	0,00	0,00			230.400,00
Sonstige Kapitaltransfers und Subventionen		**7.379,16**	**0,00**	**0,00**	**0,00**	**0,00**	**0,00**	**7.400,00**
6/240510/305000	Kapitaltransfers von Unternehmen (ohne Finanzunternehmen)	7.379,16	0,00	0,00	0,00			7.400,00
Darlehen		**2.654.500,00**	**0,00**	**0,00**	**0,00**	**0,00**	**0,00**	**2.654.500,00**
11480/8	Kindergarten NEU	1.951.400,00	0,00	0,00	0,00			1.951.400,00
11480/10	Kindergarten Machlandstraße	703.100,00	0,00	0,00	0,00			703.100,00
Finanzierungsleasing		**0,00**	**0,00**	**0,00**	**0,00**	**0,00**	**0,00**	**0,00**
Veräußerung langfristiges Vermögen und sonstiges		**270.833,33**	**0,00**	**0,00**	**0,00**	**0,00**	**0,00**	**270.800,00**
6/240510/802000	Veräußerungen von Gebäuden und Bauten	270.833,33	0,00	0,00	0,00			270.800,00
Finanzierungsergebnis 1240510		**572.600,88**	**-572.600,00**	**0,00**	**0,00**	**0,00**	**0,00**	**0,00**
	inklusive Vorjahre (gerundet)		**0,00**	**0,00**	**0,00**	**0,00**	**0,00**	

Vorhaben Konto	Vorhabensbezeichnung Bezeichnung	RA Vorjahre	VA 2023	Plan 2024	Plan 2025	Plan 2026	Plan 2027	Plan Gesamt (gerundet)
1212000	**NMS 1 Perg - Zubau (VFI) (2015 bis 2099)**							
Auszahlungen - Investitionen - Mittelverwendung		**3.356.212,11**	**0,00**	**400.000,00**	**963.700,00**	**81.800,00**	**0,00**	**4.801.700,00**
Anschaffungs- oder Herstellungskosten		**3.356.212,11**	**0,00**	**400.000,00**	**963.700,00**	**81.800,00**	**0,00**	**4.801.700,00**
5/212000/010000	Gebäude und Bauten	164.199,13	0,00	0,00	0,00	0,00	0,00	164.200,00
5/212000/042000	Amts-, Betriebs- und Geschäftsausstattung	80.968,04	0,00	0,00	0,00	0,00	0,00	81.000,00
5/212000/729902	Sonstige Aufwendungen	252.314,51	0,00	0,00	0,00	0,00	0,00	252.300,00
5/212000/775000	Kapitaltransferzahlungen an Unternehmungen - VFI-KG	2.858.730,43	0,00	400.000,00	963.700,00	81.800,00	0,00	4.304.200,00
Einzahlungen - Finanzierung - Mittelaufbringung		**3.356.212,11**	**0,00**	**400.000,00**	**963.700,00**	**81.800,00**	**0,00**	**4.801.700,00**
Mittel aus Geldfluss aus der operativen Gebarung		**148.130,43**	**0,00**	**0,00**	**163.700,00**	**81.800,00**	**0,00**	**393.600,00**
6/212000/829902	Zuw. aus lfd GT - Ansatz 02	98.130,43	0,00	0,00	163.700,00	81.800,00	0,00	343.600,00
6/212000/829921	Mittelaufbr. aus operativer Gebarung - V1212000 NMS 1 Perg Zubau	50.000,00	0,00	0,00	0,00	0,00	0,00	50.000,00
Bedarfszuweisungen/KTZ		**497.481,68**	**0,00**	**0,00**	**0,00**	**0,00**	**0,00**	**497.500,00**
6/212000/301000	Kapitaltransferzahlung Vom Land, Abt. Schule	236.162,42	0,00	0,00	0,00	0,00	0,00	236.200,00
6/212000/301100	Kapitaltransferzahlung Vom Land Oö., BZ	261.319,26	0,00	0,00	0,00	0,00	0,00	261.300,00
Haushaltsrücklagen/Zahlungsmittelreserven		**0,00**	**0,00**	**0,00**	**0,00**	**0,00**	**0,00**	**0,00**
Sonstige Kapitaltransfers und Subventionen		**2.710.600,00**	**0,00**	**400.000,00**	**800.000,00**	**0,00**	**0,00**	**3.910.600,00**
6/212000/861000	Transfers von Ländern, Landesfonds und Landeskammern	1.551.000,00	0,00	0,00	400.000,00	0,00	0,00	1.951.000,00
6/212000/861100	Transfers von Ländern - BZ Mittel	1.159.600,00	0,00	400.000,00	400.000,00	0,00	0,00	1.959.600,00
Darlehen		**0,00**	**0,00**	**0,00**	**0,00**	**0,00**	**0,00**	**0,00**
Finanzierungsleasing		**0,00**	**0,00**	**0,00**	**0,00**	**0,00**	**0,00**	**0,00**
Veräußerung langfristiges Vermögen und sonstiges		**0,00**	**0,00**	**0,00**	**0,00**	**0,00**	**0,00**	**0,00**
Finanzierungsergebnis 1212000		**0,00**	**0,00**	**0,00**	**0,00**	**0,00**	**0,00**	**0,00**
	inklusive Vorjahre (gerundet)		**0,00**	**0,00**	**0,00**	**0,00**	**0,00**	

Vorhaben Konto	Vorhabensbezeichnung Bezeichnung	RA Vorjahre	VA 2023	Plan 2024	Plan 2025	Plan 2026	Plan 2027	Plan Gesamt (gerundet)
1322010	**Musikprobenraum Pergkirchen Neubau (2020 bis 2099)**							
Auszahlungen - Investitionen - Mittelverwendung		**26.490,09**	**853.200,00**	**892.800,00**	**0,00**	**0,00**	**0,00**	**1.772.500,00**
Anschaffungs- oder Herstellungskosten		**26.490,09**	**853.200,00**	**892.800,00**	**0,00**	**0,00**	**0,00**	**1.772.500,00**
5/322010/061000	Im Bau befindliche Gebäude und Bauten	26.490,09	853.200,00	892.800,00	0,00	0,00	0,00	1.772.500,00
Einzahlungen - Finanzierung - Mittelaufbringung		**26.490,09**	**853.200,00**	**892.800,00**	**0,00**	**0,00**	**0,00**	**1.772.500,00**
Mittel aus Geldfluss aus der operativen Gebarung		**25.258,76**	**58.800,00**	**360.200,00**	**0,00**	**0,00**	**0,00**	**444.300,00**
6/322010/829903	Zuw. aus lfd GT - Ansatz 3	18.295,07	58.800,00	360.200,00	0,00	0,00	0,00	437.300,00
6/322010/829932	Mittelaufbr. aus operativer Gebarung - Musikprobenraum Pergkirchen	6.963,69	0,00	0,00	0,00	0,00	0,00	7.000,00
Bedarfszuweisungen/KTZ		**0,00**	**244.400,00**	**244.500,00**	**0,00**	**0,00**	**0,00**	**488.900,00**
6/322010/301100	BZ-Mittel	0,00	244.400,00	244.500,00	0,00	0,00	0,00	488.900,00
Haushaltsrücklagen/Zahlungsmittelreserven		**0,00**	**0,00**	**0,00**	**0,00**	**0,00**	**0,00**	**0,00**
Sonstige Kapitaltransfers und Subventionen		**1.231,33**	**0,00**	**0,00**	**0,00**	**0,00**	**0,00**	**1.200,00**
6/322010/307000	Kapitaltransfers von privaten Haushalten und privaten Organisationen ohne Erwerbszweck und andere	1.231,33	0,00	0,00	0,00	0,00	0,00	1.200,00
Darlehen		**0,00**	**550.000,00**	**288.100,00**	**0,00**	**0,00**	**0,00**	**838.100,00**
3192/19	Musikprobenraum Pergkirchen	0,00	550.000,00	288.100,00	0,00	0,00	0,00	838.100,00
Finanzierungsleasing		**0,00**	**0,00**	**0,00**	**0,00**	**0,00**	**0,00**	**0,00**
Veräußerung langfristiges Vermögen und sonstiges		**0,00**	**0,00**	**0,00**	**0,00**	**0,00**	**0,00**	**0,00**
Finanzierungsergebnis 1322010		**0,00**	**0,00**	**0,00**	**0,00**	**0,00**	**0,00**	**0,00**
	inklusive Vorjahre (gerundet)	**0,00**	**0,00**	**0,00**	**0,00**	**0,00**		

Vorhaben Konto	Vorhabensbezeichnung Bezeichnung	RA Vorjahre	VA 2023	Plan 2024	Plan 2025	Plan 2026	Plan 2027	Plan Gesamt (gerundet)
1163220	**FF Pergkirchen LFA Löschfahrz. Ankauf/Ersatzbeschaffung (2020 bis 2099)**							
Auszahlungen - Investitionen - Mittelverwendung		**0,00**	**516.700,00**	**0,00**	**0,00**	**0,00**	**0,00**	**516.700,00**
Anschaffungs- oder Herstellungskosten		**0,00**	**516.700,00**	**0,00**	**0,00**	**0,00**	**0,00**	**516.700,00**
5/163220/062000	Im Bau befindliche technische Anlagen/Fahrzeuge/Maschinen	0,00	516.700,00	0,00	0,00	0,00	0,00	516.700,00
Einzahlungen - Finanzierung - Mittelaufbringung		**0,00**	**516.700,00**	**0,00**	**0,00**	**0,00**	**0,00**	**516.700,00**
Mittel aus Geldfluss aus der operativen Gebarung		**0,00**	**429.000,00**	**0,00**	**0,00**	**0,00**	**0,00**	**429.000,00**
6/163220/829901	Zuf. aus lfd. GT - Ansatz 1	0,00	429.000,00	0,00	0,00	0,00	0,00	429.000,00
Bedarfszuweisungen/KTZ		**0,00**	**87.700,00**	**0,00**	**0,00**	**0,00**	**0,00**	**87.700,00**
6/163220/301100	KTZ vom Land (BZ)	0,00	38.400,00	0,00	0,00	0,00	0,00	38.400,00
6/163220/301900	KTZ v. Landesfonds LFK	0,00	49.300,00	0,00	0,00	0,00	0,00	49.300,00
Haushaltsrücklagen/Zahlungsmittelreserven		**0,00**	**0,00**	**0,00**	**0,00**	**0,00**	**0,00**	**0,00**
Sonstige Kapitaltransfers und Subventionen		**0,00**	**0,00**	**0,00**	**0,00**	**0,00**	**0,00**	**0,00**
Darlehen		**0,00**	**0,00**	**0,00**	**0,00**	**0,00**	**0,00**	**0,00**
Finanzierungsleasing		**0,00**	**0,00**	**0,00**	**0,00**	**0,00**	**0,00**	**0,00**
Veräußerung langfristiges Vermögen und sonstiges		**0,00**	**0,00**	**0,00**	**0,00**	**0,00**	**0,00**	**0,00**
Finanzierungsergebnis 1163220		**0,00**	**0,00**	**0,00**	**0,00**	**0,00**	**0,00**	**0,00**
	inklusive Vorjahre (gerundet)	**0,00**	**0,00**	**0,00**	**0,00**	**0,00**		

Vorhaben Konto	Vorhabensbezeichnung Bezeichnung	RA Vorjahre	VA 2023	Plan 2024	Plan 2025	Plan 2026	Plan 2027	Plan Gesamt (gerundet)
1211010	**Volksschule Perg Containerzubau (2022 bis 2099)**							
Auszahlungen - Investitionen - Mittelverwendung		**43.849,33**	**215.000,00**	**60.200,00**	**0,00**	**0,00**	**0,00**	**319.000,00**
Anschaffungs- oder Herstellungskosten		**43.849,33**	**215.000,00**	**60.200,00**	**0,00**	**0,00**	**0,00**	**319.000,00**
5/211010/061000	Im Bau befindliche Gebäude und Bauten	43.849,33	215.000,00	0,00	0,00	0,00	0,00	258.800,00
5/211010/729902	Sonstige Aufwendungen	0,00	0,00	60.200,00	0,00	0,00	0,00	60.200,00
Einzahlungen - Finanzierung - Mittelaufbringung		**43.849,33**	**215.000,00**	**60.200,00**	**0,00**	**0,00**	**0,00**	**319.000,00**
Mittel aus Geldfluss aus der operativen Gebarung		**43.849,33**	**215.000,00**	**0,00**	**0,00**	**0,00**	**0,00**	**258.800,00**
6/211010/829902	Sonstige Erträge	43.849,33	215.000,00	0,00	0,00	0,00	0,00	258.800,00
Bedarfszuweisungen/KTZ		**0,00**	**0,00**	**60.200,00**	**0,00**	**0,00**	**0,00**	**60.200,00**
6/211010/301000	Kapitaltransfers von Ländern, Landesfonds und Landeskammern	0,00	0,00	60.200,00	0,00	0,00	0,00	60.200,00
Haushaltsrücklagen/Zahlungsmittelreserven		**0,00**	**0,00**	**0,00**	**0,00**	**0,00**	**0,00**	**0,00**
Sonstige Kapitaltransfers und Subventionen		**0,00**	**0,00**	**0,00**	**0,00**	**0,00**	**0,00**	**0,00**
Darlehen		**0,00**	**0,00**	**0,00**	**0,00**	**0,00**	**0,00**	**0,00**
Finanzierungsleasing		**0,00**	**0,00**	**0,00**	**0,00**	**0,00**	**0,00**	**0,00**
Veräußerung langfristiges Vermögen und sonstiges		**0,00**	**0,00**	**0,00**	**0,00**	**0,00**	**0,00**	**0,00**
Finanzierungsergebnis 1211010		**0,00**	**0,00**	**0,00**	**0,00**	**0,00**	**0,00**	**0,00**
	inklusive Vorjahre (gerundet)		**0,00**	**0,00**	**0,00**	**0,00**	**0,00**	

Vorhaben Konto	Vorhabensbezeichnung Bezeichnung	RA Vorjahre	VA 2023	Plan 2024	Plan 2025	Plan 2026	Plan 2027	Plan Gesamt (gerundet)
1031000	**Oö. Aktionsprogramm Leerstand und Brachen (2023 bis 2099)**							
Auszahlungen - Investitionen - Mittelverwendung		**0,00**	**77.400,00**	**0,00**	**0,00**	**0,00**	**0,00**	**77.400,00**
Anschaffungs- oder Herstellungskosten		**0,00**	**77.400,00**	**0,00**	**0,00**	**0,00**	**0,00**	**77.400,00**
5/031000/640000	Rechts- und Beratungsaufwand	0,00	77.400,00	0,00	0,00	0,00	0,00	77.400,00
Einzahlungen - Finanzierung - Mittelaufbringung		**0,00**	**77.400,00**	**0,00**	**0,00**	**0,00**	**0,00**	**77.400,00**
Mittel aus Geldfluss aus der operativen Gebarung		**0,00**	**12.100,00**	**0,00**	**0,00**	**0,00**	**0,00**	**12.100,00**
6/031000/829900	Sonstige Erträge	0,00	12.100,00	0,00	0,00	0,00	0,00	12.100,00
Bedarfszuweisungen/KTZ		**0,00**	**0,00**	**0,00**	**0,00**	**0,00**	**0,00**	**0,00**
Haushaltsrücklagen/Zahlungsmittelreserven		**0,00**	**0,00**	**0,00**	**0,00**	**0,00**	**0,00**	**0,00**
Sonstige Kapitaltransfers und Subventionen		**0,00**	**65.300,00**	**0,00**	**0,00**	**0,00**	**0,00**	**65.300,00**
6/031000/861000	Transfers von Ländern, Landesfonds und Landeskammern	0,00	50.300,00	0,00	0,00	0,00	0,00	50.300,00
6/031000/862000	Transfers von Gemeinden, Gemeindeverbände (ohne marktbestimmte Tätigkeit) und Gemeindefonds	0,00	15.000,00	0,00	0,00	0,00	0,00	15.000,00
Darlehen		**0,00**	**0,00**	**0,00**	**0,00**	**0,00**	**0,00**	**0,00**
Finanzierungsleasing		**0,00**	**0,00**	**0,00**	**0,00**	**0,00**	**0,00**	**0,00**
Veräußerung langfristiges Vermögen und sonstiges		**0,00**	**0,00**	**0,00**	**0,00**	**0,00**	**0,00**	**0,00**
Finanzierungsergebnis 1031000		**0,00**	**0,00**	**0,00**	**0,00**	**0,00**	**0,00**	**0,00**
	inklusive Vorjahre (gerundet)	**0,00**	**0,00**	**0,00**	**0,00**	**0,00**		

Vorhaben Konto	Vorhabensbezeichnung Bezeichnung	RA Vorjahre	VA 2023	Plan 2024	Plan 2025	Plan 2026	Plan 2027	Plan Gesamt (gerundet)
1010020	**Verwaltungserweiterung Fadingerstr. 1 (2021 bis 2099)**							
Auszahlungen - Investitionen - Mittelverwendung		**501.959,70**	**0,00**	**1.700.000,00**	**0,00**	**0,00**	**0,00**	**2.202.000,00**
Anschaffungs- oder Herstellungskosten		**501.959,70**	**0,00**	**1.700.000,00**	**0,00**	**0,00**	**0,00**	**2.202.000,00**
5/010020/061000	Im Bau befindliche Gebäude und Bauten	501.959,70	0,00	1.700.000,00	0,00	0,00	0,00	2.202.000,00
Einzahlungen - Finanzierung - Mittelaufbringung		**501.959,70**	**0,00**	**1.700.000,00**	**0,00**	**0,00**	**0,00**	**2.202.000,00**
Mittel aus Geldfluss aus der operativen Gebarung		**111.459,70**	**0,00**	**198.300,00**	**0,00**	**0,00**	**0,00**	**309.800,00**
6/010020/829900	Sonstige Erträge	111.459,70	0,00	198.300,00	0,00	0,00	0,00	309.800,00
Bedarfszuweisungen/KTZ		**0,00**	**0,00**	**1.105.000,00**	**0,00**	**0,00**	**0,00**	**1.105.000,00**
6/010020/301000	Kapitaltransfers von Ländern, Landesfonds und Landeskammern (LZ)	0,00	0,00	1.105.000,00	0,00	0,00	0,00	1.105.000,00
Haushaltsrücklagen/Zahlungsmittelreserven		**390.500,00**	**0,00**	**0,00**	**0,00**	**0,00**	**0,00**	**390.500,00**
6/010020/895000	Entnahmen von allgemeinen Haushaltsrücklagen	390.500,00	0,00	0,00	0,00	0,00	0,00	390.500,00
Sonstige Kapitaltransfers und Subventionen		**0,00**	**0,00**	**0,00**	**0,00**	**0,00**	**0,00**	**0,00**
Darlehen		**0,00**	**0,00**	**396.700,00**	**0,00**	**0,00**	**0,00**	**396.700,00**
3192/35	Verwaltungserweiterung Fadingerstraße	0,00	0,00	396.700,00	0,00	0,00	0,00	396.700,00
Finanzierungsleasing		**0,00**	**0,00**	**0,00**	**0,00**	**0,00**	**0,00**	**0,00**
Veräußerung langfristiges Vermögen und sonstiges		**0,00**	**0,00**	**0,00**	**0,00**	**0,00**	**0,00**	**0,00**
Finanzierungsergebnis 1010020		**0,00**	**0,00**	**0,00**	**0,00**	**0,00**	**0,00**	**0,00**
	inklusive Vorjahre (gerundet)		**0,00**	**0,00**	**0,00**	**0,00**	**0,00**	

Vorhaben Konto	Vorhabensbezeichnung Bezeichnung	RA Vorjahre	VA 2023	Plan 2024	Plan 2025	Plan 2026	Plan 2027	Plan Gesamt (gerundet)
1617020	**Bauhof - Erweiterung Sozialraum, Sanierung Keller (2022 bis 2099)**							
Geplante Gesamtkosten:	600.000,00							
Auszahlungen - Investitionen - Mittelverwendung		**0,00**	**0,00**	**300.000,00**	**300.000,00**	**0,00**	**0,00**	**600.000,00**
Anschaffungs- oder Herstellungskosten		**0,00**	**0,00**	**300.000,00**	**300.000,00**	**0,00**	**0,00**	**600.000,00**
5/617020/061000	Im Bau befindliche Gebäude und Bauten	0,00	0,00	300.000,00	300.000,00	0,00	0,00	600.000,00
Einzahlungen - Finanzierung - Mittelaufbringung		**0,00**	**0,00**	**300.000,00**	**300.000,00**	**0,00**	**0,00**	**600.000,00**
Mittel aus Geldfluss aus der operativen Gebarung		**0,00**	**0,00**	**0,00**	**144.000,00**	**0,00**	**0,00**	**144.000,00**
6/617020/829906	Sonstige Erträge	0,00	0,00	0,00	144.000,00	0,00	0,00	144.000,00
Bedarfszuweisungen/KTZ		**0,00**	**0,00**	**84.000,00**	**84.000,00**	**0,00**	**0,00**	**168.000,00**
6/617020/301000	Kapitaltransfers von Ländern, Landesfonds und Landeskammern	0,00	0,00	45.000,00	45.000,00	0,00	0,00	90.000,00
6/617020/301100	BZ-Mittel	0,00	0,00	39.000,00	39.000,00	0,00	0,00	78.000,00
Haushaltsrücklagen/Zahlungsmittelreserven		**0,00**	**0,00**	**0,00**	**0,00**	**0,00**	**0,00**	**0,00**
Sonstige Kapitaltransfers und Subventionen		**0,00**	**0,00**	**0,00**	**0,00**	**0,00**	**0,00**	**0,00**
Darlehen		**0,00**	**0,00**	**216.000,00**	**72.000,00**	**0,00**	**0,00**	**288.000,00**
3192/34	Bauhof - Erweiterung	0,00	0,00	216.000,00	72.000,00	0,00	0,00	288.000,00
Finanzierungsleasing		**0,00**	**0,00**	**0,00**	**0,00**	**0,00**	**0,00**	**0,00**
Veräußerung langfristiges Vermögen und sonstiges		**0,00**	**0,00**	**0,00**	**0,00**	**0,00**	**0,00**	**0,00**
Finanzierungsergebnis 1617020		**0,00**	**0,00**	**0,00**	**0,00**	**0,00**	**0,00**	**0,00**
	inklusive Vorjahre (gerundet)	**0,00**	**0,00**	**0,00**	**0,00**	**0,00**		

Vorhaben Konto	Vorhabensbezeichnung Bezeichnung	RA Vorjahre	VA 2023	Plan 2024	Plan 2025	Plan 2026	Plan 2027	Plan Gesamt (gerundet)
1859334	**Vitalwelt Photovoltaik-Anlage (2023 bis 2099)**							
Auszahlungen - Investitionen - Mittelverwendung		**0,00**	**0,00**	**298.800,00**	**0,00**	**0,00**	**0,00**	**298.800,00**
Anschaffungs- oder Herstellungskosten		**0,00**	**0,00**	**298.800,00**	**0,00**	**0,00**	**0,00**	**298.800,00**
5/859334/062000	Im Bau befindliche technische Anlagen/Fahrzeuge/Maschinen	0,00	0,00	298.800,00	0,00	0,00	0,00	298.800,00
Einzahlungen - Finanzierung - Mittelaufbringung		**0,00**	**0,00**	**298.800,00**	**0,00**	**0,00**	**0,00**	**298.800,00**
Mittel aus Geldfluss aus der operativen Gebarung		**0,00**	**0,00**	**59.300,00**	**0,00**	**0,00**	**0,00**	**59.300,00**
6/859334/829908	Sonstige Erträge	0,00	0,00	59.300,00	0,00	0,00	0,00	59.300,00
Bedarfszuweisungen/KTZ		**0,00**	**0,00**	**90.100,00**	**0,00**	**0,00**	**0,00**	**90.100,00**
6/859334/301100	KTZ - Oö Gemeindepaket	0,00	0,00	90.100,00	0,00	0,00	0,00	90.100,00
Haushaltsrücklagen/Zahlungsmittelreserven		**0,00**	**0,00**	**0,00**	**0,00**	**0,00**	**0,00**	**0,00**
Sonstige Kapitaltransfers und Subventionen		**0,00**	**0,00**	**149.400,00**	**0,00**	**0,00**	**0,00**	**149.400,00**
6/859334/300000	KIG 2023	0,00	0,00	149.400,00	0,00	0,00	0,00	149.400,00
Darlehen		**0,00**	**0,00**	**0,00**	**0,00**	**0,00**	**0,00**	**0,00**
Finanzierungsleasing		**0,00**	**0,00**	**0,00**	**0,00**	**0,00**	**0,00**	**0,00**
Veräußerung langfristiges Vermögen und sonstiges		**0,00**	**0,00**	**0,00**	**0,00**	**0,00**	**0,00**	**0,00**
Finanzierungsergebnis 1859334		**0,00**	**0,00**	**0,00**	**0,00**	**0,00**	**0,00**	**0,00**
	inklusive Vorjahre (gerundet)	**0,00**	**0,00**	**0,00**	**0,00**	**0,00**		

Vorhaben Konto	Vorhabensbezeichnung Bezeichnung	RA Vorjahre	VA 2023	Plan 2024	Plan 2025	Plan 2026	Plan 2027	Plan Gesamt (gerundet)
1163011	**FF Perg - Einsatzzentrale und Haustechnik (2023 bis 2099)**							
Auszahlungen - Investitionen - Mittelverwendung		**0,00**	**0,00**	**253.500,00**	**0,00**	**0,00**	**0,00**	**253.500,00**
Anschaffungs- oder Herstellungskosten		**0,00**	**0,00**	**253.500,00**	**0,00**	**0,00**	**0,00**	**253.500,00**
5/163011/042000	Amts-, Betriebs- und Geschäftsausstattung	0,00	0,00	12.000,00	0,00	0,00	0,00	12.000,00
5/163011/061000	Im Bau befindliche Gebäude und Bauten	0,00	0,00	241.500,00	0,00	0,00	0,00	241.500,00
Einzahlungen - Finanzierung - Mittelaufbringung		**0,00**	**0,00**	**253.500,00**	**0,00**	**0,00**	**0,00**	**253.500,00**
Mittel aus Geldfluss aus der operativen Gebarung		**0,00**	**0,00**	**182.500,00**	**0,00**	**0,00**	**0,00**	**182.500,00**
6/163011/829901	Sonstige Erträge	0,00	0,00	182.500,00	0,00	0,00	0,00	182.500,00
Bedarfszuweisungen/KTZ		**0,00**	**0,00**	**71.000,00**	**0,00**	**0,00**	**0,00**	**71.000,00**
6/163011/301000	Kapitaltransfers von Ländern, Landesfonds und Landeskammern	0,00	0,00	38.000,00	0,00	0,00	0,00	38.000,00
6/163011/301100	BZ-Mittel	0,00	0,00	33.000,00	0,00	0,00	0,00	33.000,00
Haushaltsrücklagen/Zahlungsmittelreserven		**0,00**	**0,00**	**0,00**	**0,00**	**0,00**	**0,00**	**0,00**
Sonstige Kapitaltransfers und Subventionen		**0,00**	**0,00**	**0,00**	**0,00**	**0,00**	**0,00**	**0,00**
Darlehen		**0,00**	**0,00**	**0,00**	**0,00**	**0,00**	**0,00**	**0,00**
Finanzierungsleasing		**0,00**	**0,00**	**0,00**	**0,00**	**0,00**	**0,00**	**0,00**
Veräußerung langfristiges Vermögen und sonstiges		**0,00**	**0,00**	**0,00**	**0,00**	**0,00**	**0,00**	**0,00**
Finanzierungsergebnis 1163011		**0,00**	**0,00**	**0,00**	**0,00**	**0,00**	**0,00**	**0,00**
	inklusive Vorjahre (gerundet)	**0,00**	**0,00**	**0,00**	**0,00**	**0,00**		

Vorhaben Konto	Vorhabensbezeichnung Bezeichnung	RA Vorjahre	VA 2023	Plan 2024	Plan 2025	Plan 2026	Plan 2027	Plan Gesamt (gerundet)
1320020	**LMS Erneuerung Vortragssaal (2020 bis 2099)**							
Auszahlungen - Investitionen - Mittelverwendung		**0,00**	**0,00**	**220.000,00**	**0,00**	**0,00**	**0,00**	**220.000,00**
Anschaffungs- oder Herstellungskosten		**0,00**	**0,00**	**220.000,00**	**0,00**	**0,00**	**0,00**	**220.000,00**
5/320020/614000	Instandhaltung von Gebäuden und Bauten	0,00	0,00	220.000,00	0,00	0,00	0,00	220.000,00
Einzahlungen - Finanzierung - Mittelaufbringung		**0,00**	**0,00**	**220.000,00**	**0,00**	**0,00**	**0,00**	**220.000,00**
Mittel aus Geldfluss aus der operativen Gebarung		**0,00**	**0,00**	**85.100,00**	**0,00**	**0,00**	**0,00**	**85.100,00**
6/320020/829903	Zuw. aus lfd GT - Ansatz 3	0,00	0,00	85.100,00	0,00	0,00	0,00	85.100,00
Bedarfszuweisungen/KTZ		**0,00**	**0,00**	**0,00**	**0,00**	**0,00**	**0,00**	**0,00**
Haushaltsrücklagen/Zahlungsmittelreserven		**0,00**	**0,00**	**0,00**	**0,00**	**0,00**	**0,00**	**0,00**
Sonstige Kapitaltransfers und Subventionen		**0,00**	**0,00**	**134.900,00**	**0,00**	**0,00**	**0,00**	**134.900,00**
6/320020/860000	Transfers von Bund, Bundesfonds und Bundeskammern	0,00	0,00	73.300,00	0,00	0,00	0,00	73.300,00
6/320020/861000	Transfers von Ländern, Landesfonds und Landeskammern	0,00	0,00	33.000,00	0,00	0,00	0,00	33.000,00
6/320020/861100	Transfers von Ländern, Landesfonds und Landeskammern	0,00	0,00	28.600,00	0,00	0,00	0,00	28.600,00
Darlehen		**0,00**	**0,00**	**0,00**	**0,00**	**0,00**	**0,00**	**0,00**
Finanzierungsleasing		**0,00**	**0,00**	**0,00**	**0,00**	**0,00**	**0,00**	**0,00**
Veräußerung langfristiges Vermögen und sonstiges		**0,00**	**0,00**	**0,00**	**0,00**	**0,00**	**0,00**	**0,00**
Finanzierungsergebnis 1320020		**0,00**	**0,00**	**0,00**	**0,00**	**0,00**	**0,00**	**0,00**
	inklusive Vorjahre (gerundet)	**0,00**	**0,00**	**0,00**	**0,00**	**0,00**		

Vorhaben Konto	Vorhabensbezeichnung Bezeichnung	RA Vorjahre	VA 2023	Plan 2024	Plan 2025	Plan 2026	Plan 2027	Plan Gesamt (gerundet)
1211012	**Volksschule Perg Photovoltaik- Anlage (2023 bis 2099)**							
Auszahlungen - Investitionen - Mittelverwendung		**0,00**	**0,00**	**59.800,00**	**0,00**	**0,00**	**0,00**	**59.800,00**
Anschaffungs- oder Herstellungskosten		**0,00**	**0,00**	**59.800,00**	**0,00**	**0,00**	**0,00**	**59.800,00**
5/211012/062000	Im Bau befindliche technische Anlagen/Fahrzeuge/Maschinen	0,00	0,00	59.800,00	0,00	0,00	0,00	59.800,00
Einzahlungen - Finanzierung - Mittelaufbringung		**0,00**	**0,00**	**59.800,00**	**0,00**	**0,00**	**0,00**	**59.800,00**
Mittel aus Geldfluss aus der operativen Gebarung		**0,00**	**0,00**	**29.900,00**	**0,00**	**0,00**	**0,00**	**29.900,00**
6/211012/829902	Sonstige Erträge	0,00	0,00	29.900,00	0,00	0,00	0,00	29.900,00
Bedarfszuweisungen/KTZ		**0,00**	**0,00**	**0,00**	**0,00**	**0,00**	**0,00**	**0,00**
Haushaltsrücklagen/Zahlungsmittelreserven		**0,00**	**0,00**	**0,00**	**0,00**	**0,00**	**0,00**	**0,00**
Sonstige Kapitaltransfers und Subventionen		**0,00**	**0,00**	**29.900,00**	**0,00**	**0,00**	**0,00**	**29.900,00**
6/211012/300000	KIG 2023	0,00	0,00	29.900,00	0,00	0,00	0,00	29.900,00
Darlehen		**0,00**	**0,00**	**0,00**	**0,00**	**0,00**	**0,00**	**0,00**
Finanzierungsleasing		**0,00**	**0,00**	**0,00**	**0,00**	**0,00**	**0,00**	**0,00**
Veräußerung langfristiges Vermögen und sonstiges		**0,00**	**0,00**	**0,00**	**0,00**	**0,00**	**0,00**	**0,00**
Finanzierungsergebnis 1211012		**0,00**	**0,00**	**0,00**	**0,00**	**0,00**	**0,00**	**0,00**
	inklusive Vorjahre (gerundet)	**0,00**	**0,00**	**0,00**	**0,00**	**0,00**		

Vorhaben Konto	Vorhabensbezeichnung Bezeichnung	RA Vorjahre	VA 2023	Plan 2024	Plan 2025	Plan 2026	Plan 2027	Plan Gesamt (gerundet)
1214011	**PTS Perg Photovoltaik-Anlage (2023 bis 2099)**							
Auszahlungen - Investitionen - Mittelverwendung		**0,00**	**0,00**	**56.900,00**	**0,00**	**0,00**	**0,00**	**56.900,00**
Anschaffungs- oder Herstellungskosten		**0,00**	**0,00**	**56.900,00**	**0,00**	**0,00**	**0,00**	**56.900,00**
5/214011/062000	Im Bau befindliche technische Anlagen/Fahrzeuge/Maschinen	0,00	0,00	56.900,00	0,00	0,00	0,00	56.900,00
Einzahlungen - Finanzierung - Mittelaufbringung		**0,00**	**0,00**	**56.900,00**	**0,00**	**0,00**	**0,00**	**56.900,00**
Mittel aus Geldfluss aus der operativen Gebarung		**0,00**	**0,00**	**28.400,00**	**0,00**	**0,00**	**0,00**	**28.400,00**
6/214011/829902	Sonstige Erträge	0,00	0,00	28.400,00	0,00	0,00	0,00	28.400,00
Bedarfszuweisungen/KTZ		**0,00**	**0,00**	**0,00**	**0,00**	**0,00**	**0,00**	**0,00**
Haushaltsrücklagen/Zahlungsmittelreserven		**0,00**	**0,00**	**0,00**	**0,00**	**0,00**	**0,00**	**0,00**
Sonstige Kapitaltransfers und Subventionen		**0,00**	**0,00**	**28.500,00**	**0,00**	**0,00**	**0,00**	**28.500,00**
6/214011/300000	Kapitaltransfers von Bund, Bundesfonds und Bundeskammern	0,00	0,00	28.500,00	0,00	0,00	0,00	28.500,00
Darlehen		**0,00**	**0,00**	**0,00**	**0,00**	**0,00**	**0,00**	**0,00**
Finanzierungsleasing		**0,00**	**0,00**	**0,00**	**0,00**	**0,00**	**0,00**	**0,00**
Veräußerung langfristiges Vermögen und sonstiges		**0,00**	**0,00**	**0,00**	**0,00**	**0,00**	**0,00**	**0,00**
Finanzierungsergebnis 1214011		**0,00**	**0,00**	**0,00**	**0,00**	**0,00**	**0,00**	**0,00**
	inklusive Vorjahre (gerundet)	**0,00**	**0,00**	**0,00**	**0,00**	**0,00**		

Vorhaben Konto	Vorhabensbezeichnung Bezeichnung	RA Vorjahre	VA 2023	Plan 2024	Plan 2025	Plan 2026	Plan 2027	Plan Gesamt (gerundet)
1320011	**LMS Photovoltaik-Anlage (2023 bis 2099)**							
Auszahlungen - Investitionen - Mittelverwendung		**0,00**	**0,00**	**40.700,00**	**0,00**	**0,00**	**0,00**	**40.700,00**
Anschaffungs- oder Herstellungskosten		**0,00**	**0,00**	**40.700,00**	**0,00**	**0,00**	**0,00**	**40.700,00**
5/320011/062000	Im Bau befindliche technische Anlagen/Fahrzeuge/Maschinen	0,00	0,00	40.700,00	0,00	0,00	0,00	40.700,00
Einzahlungen - Finanzierung - Mittelaufbringung		**0,00**	**0,00**	**40.700,00**	**0,00**	**0,00**	**0,00**	**40.700,00**
Mittel aus Geldfluss aus der operativen Gebarung		**0,00**	**0,00**	**20.300,00**	**0,00**	**0,00**	**0,00**	**20.300,00**
6/320011/829903	Sonstige Erträge	0,00	0,00	20.300,00	0,00	0,00	0,00	20.300,00
Bedarfszuweisungen/KTZ		**0,00**	**0,00**	**0,00**	**0,00**	**0,00**	**0,00**	**0,00**
Haushaltsrücklagen/Zahlungsmittelreserven		**0,00**	**0,00**	**0,00**	**0,00**	**0,00**	**0,00**	**0,00**
Sonstige Kapitaltransfers und Subventionen		**0,00**	**0,00**	**20.400,00**	**0,00**	**0,00**	**0,00**	**20.400,00**
6/320011/300000	Kapitaltransfers von Bund, Bundesfonds und Bundeskammern	0,00	0,00	20.400,00	0,00	0,00	0,00	20.400,00
Darlehen		**0,00**	**0,00**	**0,00**	**0,00**	**0,00**	**0,00**	**0,00**
Finanzierungsleasing		**0,00**	**0,00**	**0,00**	**0,00**	**0,00**	**0,00**	**0,00**
Veräußerung langfristiges Vermögen und sonstiges		**0,00**	**0,00**	**0,00**	**0,00**	**0,00**	**0,00**	**0,00**
Finanzierungsergebnis 1320011		**0,00**	**0,00**	**0,00**	**0,00**	**0,00**	**0,00**	**0,00**
	inklusive Vorjahre (gerundet)	**0,00**	**0,00**	**0,00**	**0,00**	**0,00**		

Vorhaben Konto	Vorhabensbezeichnung Bezeichnung	RA Vorjahre	VA 2023	Plan 2024	Plan 2025	Plan 2026	Plan 2027	Plan Gesamt (gerundet)
1212021	**Mittelschule Perg Schulzentrum Photovoltaik-Anlage (2023 bis 2099)**							
Auszahlungen - Investitionen - Mittelverwendung		**0,00**	**0,00**	**38.300,00**	**0,00**	**0,00**	**0,00**	**38.300,00**
Anschaffungs- oder Herstellungskosten		**0,00**	**0,00**	**38.300,00**	**0,00**	**0,00**	**0,00**	**38.300,00**
5/212021/062000	Im Bau befindliche technische Anlagen/Fahrzeuge/Maschinen	0,00	0,00	38.300,00	0,00	0,00	0,00	38.300,00
Einzahlungen - Finanzierung - Mittelaufbringung		**0,00**	**0,00**	**38.300,00**	**0,00**	**0,00**	**0,00**	**38.300,00**
Mittel aus Geldfluss aus der operativen Gebarung		**0,00**	**0,00**	**19.100,00**	**0,00**	**0,00**	**0,00**	**19.100,00**
6/212021/829902	Sonstige Erträge	0,00	0,00	19.100,00	0,00	0,00	0,00	19.100,00
Bedarfszuweisungen/KTZ		**0,00**	**0,00**	**0,00**	**0,00**	**0,00**	**0,00**	**0,00**
Haushaltsrücklagen/Zahlungsmittelreserven		**0,00**	**0,00**	**0,00**	**0,00**	**0,00**	**0,00**	**0,00**
Sonstige Kapitaltransfers und Subventionen		**0,00**	**0,00**	**19.200,00**	**0,00**	**0,00**	**0,00**	**19.200,00**
6/212021/300000	KIG 2023	0,00	0,00	19.200,00	0,00	0,00	0,00	19.200,00
Darlehen		**0,00**	**0,00**	**0,00**	**0,00**	**0,00**	**0,00**	**0,00**
Finanzierungsleasing		**0,00**	**0,00**	**0,00**	**0,00**	**0,00**	**0,00**	**0,00**
Veräußerung langfristiges Vermögen und sonstiges		**0,00**	**0,00**	**0,00**	**0,00**	**0,00**	**0,00**	**0,00**
Finanzierungsergebnis 1212021		**0,00**	**0,00**	**0,00**	**0,00**	**0,00**	**0,00**	**0,00**
	inklusive Vorjahre (gerundet)	**0,00**	**0,00**	**0,00**	**0,00**	**0,00**		

Vorhaben Konto	Vorhabensbezeichnung Bezeichnung	RA Vorjahre	VA 2023	Plan 2024	Plan 2025	Plan 2026	Plan 2027	Plan Gesamt (gerundet)
1240052	**Kindergarten Machlandstraße Photovoltaik-Anlage (2023 bis 2099)**							
Auszahlungen - Investitionen - Mittelverwendung		**0,00**	**0,00**	**23.900,00**	**0,00**	**0,00**	**0,00**	**23.900,00**
Anschaffungs- oder Herstellungskosten		**0,00**	**0,00**	**23.900,00**	**0,00**	**0,00**	**0,00**	**23.900,00**
5/240052/062000	Im Bau befindliche technische Anlagen/Fahrzeuge/Maschinen	0,00	0,00	23.900,00	0,00	0,00	0,00	23.900,00
Einzahlungen - Finanzierung - Mittelaufbringung		**0,00**	**0,00**	**23.900,00**	**0,00**	**0,00**	**0,00**	**23.900,00**
Mittel aus Geldfluss aus der operativen Gebarung		**0,00**	**0,00**	**11.900,00**	**0,00**	**0,00**	**0,00**	**11.900,00**
6/240052/829902	Sonstige Erträge	0,00	0,00	11.900,00	0,00	0,00	0,00	11.900,00
Bedarfszuweisungen/KTZ		**0,00**	**0,00**	**0,00**	**0,00**	**0,00**	**0,00**	**0,00**
Haushaltsrücklagen/Zahlungsmittelreserven		**0,00**	**0,00**	**0,00**	**0,00**	**0,00**	**0,00**	**0,00**
Sonstige Kapitaltransfers und Subventionen		**0,00**	**0,00**	**12.000,00**	**0,00**	**0,00**	**0,00**	**12.000,00**
6/240052/300000	Kapitaltransfers von Bund, Bundesfonds und Bundeskammern	0,00	0,00	12.000,00	0,00	0,00	0,00	12.000,00
Darlehen		**0,00**	**0,00**	**0,00**	**0,00**	**0,00**	**0,00**	**0,00**
Finanzierungsleasing		**0,00**	**0,00**	**0,00**	**0,00**	**0,00**	**0,00**	**0,00**
Veräußerung langfristiges Vermögen und sonstiges		**0,00**	**0,00**	**0,00**	**0,00**	**0,00**	**0,00**	**0,00**
Finanzierungsergebnis 1240052		**0,00**	**0,00**	**0,00**	**0,00**	**0,00**	**0,00**	**0,00**
	inklusive Vorjahre (gerundet)	**0,00**	**0,00**	**0,00**	**0,00**	**0,00**		

Vorhaben Konto	Vorhabensbezeichnung Bezeichnung	RA Vorjahre	VA 2023	Plan 2024	Plan 2025	Plan 2026	Plan 2027	Plan Gesamt (gerundet)
1617011	**Bauhof Photovoltaik-Anlage (2023 bis 2099)**							
Auszahlungen - Investitionen - Mittelverwendung		**0,00**	**0,00**	**21.600,00**	**0,00**	**0,00**	**0,00**	**21.600,00**
Anschaffungs- oder Herstellungskosten		**0,00**	**0,00**	**21.600,00**	**0,00**	**0,00**	**0,00**	**21.600,00**
5/617011/062000	Im Bau befindliche technische Anlagen/Fahrzeuge/Maschinen	0,00	0,00	21.600,00	0,00	0,00	0,00	21.600,00
Einzahlungen - Finanzierung - Mittelaufbringung		**0,00**	**0,00**	**21.600,00**	**0,00**	**0,00**	**0,00**	**21.600,00**
Mittel aus Geldfluss aus der operativen Gebarung		**0,00**	**0,00**	**10.800,00**	**0,00**	**0,00**	**0,00**	**10.800,00**
6/617011/829906	Sonstige Erträge	0,00	0,00	10.800,00	0,00	0,00	0,00	10.800,00
Bedarfszuweisungen/KTZ		**0,00**	**0,00**	**0,00**	**0,00**	**0,00**	**0,00**	**0,00**
Haushaltsrücklagen/Zahlungsmittelreserven		**0,00**	**0,00**	**0,00**	**0,00**	**0,00**	**0,00**	**0,00**
Sonstige Kapitaltransfers und Subventionen		**0,00**	**0,00**	**10.800,00**	**0,00**	**0,00**	**0,00**	**10.800,00**
6/617011/300000	KIG 2023	0,00	0,00	10.800,00	0,00	0,00	0,00	10.800,00
Darlehen		**0,00**	**0,00**	**0,00**	**0,00**	**0,00**	**0,00**	**0,00**
Finanzierungsleasing		**0,00**	**0,00**	**0,00**	**0,00**	**0,00**	**0,00**	**0,00**
Veräußerung langfristiges Vermögen und sonstiges		**0,00**	**0,00**	**0,00**	**0,00**	**0,00**	**0,00**	**0,00**
Finanzierungsergebnis 1617011		**0,00**	**0,00**	**0,00**	**0,00**	**0,00**	**0,00**	**0,00**
	inklusive Vorjahre (gerundet)	**0,00**	**0,00**	**0,00**	**0,00**	**0,00**		

Vorhaben Vorhabensbezeichnung Konto	Bezeichnung	RA Vorjahre	VA 2023	Plan 2024	Plan 2025	Plan 2026	Plan 2027	Plan Gesamt (gerundet)
1212020 Mittelschule Perg Schulzentrum Sanierung (2020 bis 2099)								
Auszahlungen - Investitionen - Mittelverwendung		**311.587,79**	**150.000,00**	**0,00**	**1.700.000,00**	**1.700.000,00**	**1.700.000,00**	**5.561.600,00**
Anschaffungs- oder Herstellungskosten		**311.587,79**	**150.000,00**	**0,00**	**1.700.000,00**	**1.700.000,00**	**1.700.000,00**	**5.561.600,00**
5/212020/061000	Im Bau befindliche Gebäude und Bauten	42.059,65	0,00	0,00	1.700.000,00	1.700.000,00	1.700.000,00	5.142.100,00
5/212020/613000	Instandhaltung von sonstigen Grundstückseinrichtungen KIG 2020	31.181,04	0,00	0,00	0,00	0,00	0,00	31.200,00
5/212020/614000	Instandhaltung von Gebäuden und Bauten	138.347,10	150.000,00	0,00	0,00	0,00	0,00	288.300,00
5/212020/795000	Zuweisung an allgemeine Haushaltsrücklagen	100.000,00	0,00	0,00	0,00	0,00	0,00	100.000,00
Einzahlungen - Finanzierung - Mittelaufbringung		**311.587,79**	**150.000,00**	**0,00**	**1.700.000,00**	**1.700.000,00**	**1.700.000,00**	**5.561.600,00**
Mittel aus Geldfluss aus der operativen Gebarung		**211.587,79**	**150.000,00**	**0,00**	**379.700,00**	**379.700,00**	**379.700,00**	**1.500.700,00**
6/212020/829902	Zuw. aus lfd GT - Ansatz 2	211.587,79	150.000,00	0,00	379.700,00	379.700,00	379.700,00	1.500.700,00
Bedarfszuweisungen/KTZ		**0,00**	**0,00**	**0,00**	**561.000,00**	**561.000,00**	**561.000,00**	**1.683.000,00**
6/212020/301000	Kapitaltransfers von Ländern, Landesfonds und Landeskammern	0,00	0,00	0,00	255.000,00	255.000,00	255.000,00	765.000,00
6/212020/301100	Kapitaltransfers von Ländern, Landesfonds und Landeskammern	0,00	0,00	0,00	306.000,00	306.000,00	306.000,00	918.000,00
Haushaltsrücklagen/Zahlungsmittelreserven		**0,00**	**0,00**	**0,00**	**0,00**	**0,00**	**0,00**	**0,00**
6/212020/895000	Entnahmen von allgemeinen Haushaltsrücklagen	0,00	0,00	0,00	0,00	0,00	0,00	0,00
Sonstige Kapitaltransfers und Subventionen		**100.000,00**	**0,00**	**0,00**	**0,00**	**0,00**	**0,00**	**100.000,00**
6/212020/860000	KIG 2020	100.000,00	0,00	0,00	0,00	0,00	0,00	100.000,00
Darlehen		**0,00**	**0,00**	**0,00**	**759.300,00**	**759.300,00**	**759.300,00**	**2.277.900,00**
3192/28	MS Perg Schulzentrum	0,00	0,00	0,00	759.300,00	759.300,00	759.300,00	2.277.900,00
Finanzierungsleasing		**0,00**	**0,00**	**0,00**	**0,00**	**0,00**	**0,00**	**0,00**
Veräußerung langfristiges Vermögen und sonstiges		**0,00**	**0,00**	**0,00**	**0,00**	**0,00**	**0,00**	**0,00**
Finanzierungsergebnis 1212020		**0,00**	**0,00**	**0,00**	**0,00**	**0,00**	**0,00**	**0,00**
	inklusive Vorjahre (gerundet)		**0,00**	**0,00**	**0,00**	**0,00**	**0,00**	

Vorhaben Konto	Vorhabensbezeichnung Bezeichnung	RA Vorjahre	VA 2023	Plan 2024	Plan 2025	Plan 2026	Plan 2027	Plan Gesamt (gerundet)
1211011	**Volksschule Perg Zu-/Umbau Erweiterung (2022 bis 2099)**							
Auszahlungen - Investitionen - Mittelverwendung		**0,00**	**0,00**	**0,00**	**1.750.000,00**	**1.750.000,00**	**0,00**	**3.500.000,00**
Anschaffungs- oder Herstellungskosten		**0,00**	**0,00**	**0,00**	**1.750.000,00**	**1.750.000,00**	**0,00**	**3.500.000,00**
5/211011/061000	Im Bau befindliche Gebäude und Bauten	0,00	0,00	0,00	1.750.000,00	1.750.000,00	0,00	3.500.000,00
Einzahlungen - Finanzierung - Mittelaufbringung		**0,00**	**0,00**	**0,00**	**1.750.000,00**	**1.750.000,00**	**0,00**	**3.500.000,00**
Mittel aus Geldfluss aus der operativen Gebarung		**0,00**	**0,00**	**0,00**	**303.300,00**	**303.400,00**	**0,00**	**606.700,00**
6/211011/829902	Sonstige Erträge	0,00	0,00	0,00	303.300,00	303.400,00	0,00	606.700,00
Bedarfszuweisungen/KTZ		**0,00**	**0,00**	**0,00**	**280.000,00**	**280.000,00**	**0,00**	**560.000,00**
6/211011/301000	Kapitaltransfers von Ländern, Landesfonds und Landeskammern	0,00	0,00	0,00	150.000,00	150.000,00	0,00	300.000,00
6/211011/301100	BZ-Mittel	0,00	0,00	0,00	130.000,00	130.000,00	0,00	260.000,00
Haushaltsrücklagen/Zahlungsmittelreserven		**0,00**	**0,00**	**0,00**	**0,00**	**0,00**	**0,00**	**0,00**
Sonstige Kapitaltransfers und Subventionen		**0,00**	**0,00**	**0,00**	**0,00**	**0,00**	**0,00**	**0,00**
Darlehen		**0,00**	**0,00**	**0,00**	**1.166.700,00**	**1.166.600,00**	**0,00**	**2.333.300,00**
3192/36	VS Perg Zu-/Umbau	0,00	0,00	0,00	1.166.700,00	1.166.600,00	0,00	2.333.300,00
Finanzierungsleasing		**0,00**	**0,00**	**0,00**	**0,00**	**0,00**	**0,00**	**0,00**
Veräußerung langfristiges Vermögen und sonstiges		**0,00**	**0,00**	**0,00**	**0,00**	**0,00**	**0,00**	**0,00**
Finanzierungsergebnis 1211011		**0,00**	**0,00**	**0,00**	**0,00**	**0,00**	**0,00**	**0,00**
	inklusive Vorjahre (gerundet)	**0,00**	**0,00**	**0,00**	**0,00**	**0,00**		

Vorhaben Konto	Vorhabensbezeichnung Bezeichnung	RA Vorjahre	VA 2023	Plan 2024	Plan 2025	Plan 2026	Plan 2027	Plan Gesamt (gerundet)
1211110	**VS-Pergkirchen - San.,Fassade,Dach u. Portale (2020 bis 2099)**							
Auszahlungen - Investitionen - Mittelverwendung		**0,00**	**0,00**	**0,00**	**1.000.000,00**	**0,00**	**0,00**	**1.000.000,00**
Anschaffungs- oder Herstellungskosten		**0,00**	**0,00**	**0,00**	**1.000.000,00**	**0,00**	**0,00**	**1.000.000,00**
5/211110/061000	Im Bau befindliche Gebäude und Bauten	0,00	0,00	0,00	1.000.000,00	0,00	0,00	1.000.000,00
Einzahlungen - Finanzierung - Mittelaufbringung		**0,00**	**0,00**	**0,00**	**1.000.000,00**	**0,00**	**0,00**	**1.000.000,00**
Mittel aus Geldfluss aus der operativen Gebarung		**0,00**	**0,00**	**0,00**	**240.000,00**	**0,00**	**0,00**	**240.000,00**
6/211110/829902	Zuf. aus lfd. GT - Ansatz 2	0,00	0,00	0,00	240.000,00	0,00	0,00	240.000,00
Bedarfszuweisungen/KTZ		**0,00**	**0,00**	**0,00**	**280.000,00**	**0,00**	**0,00**	**280.000,00**
6/211110/301000	Kapitaltransfers von Ländern, Landesfonds und Landeskammern	0,00	0,00	0,00	150.000,00	0,00	0,00	150.000,00
6/211110/301100	KTZ vom Land (BZ)	0,00	0,00	0,00	130.000,00	0,00	0,00	130.000,00
Haushaltsrücklagen/Zahlungsmittelreserven		**0,00**	**0,00**	**0,00**	**0,00**	**0,00**	**0,00**	**0,00**
Sonstige Kapitaltransfers und Subventionen		**0,00**	**0,00**	**0,00**	**0,00**	**0,00**	**0,00**	**0,00**
Darlehen		**0,00**	**0,00**	**0,00**	**480.000,00**	**0,00**	**0,00**	**480.000,00**
3192/14	VS Pergkirchen - Sanierung Fassade, Dach, Fenster	0,00	0,00	0,00	480.000,00	0,00	0,00	480.000,00
Finanzierungsleasing		**0,00**	**0,00**	**0,00**	**0,00**	**0,00**	**0,00**	**0,00**
Veräußerung langfristiges Vermögen und sonstiges		**0,00**	**0,00**	**0,00**	**0,00**	**0,00**	**0,00**	**0,00**
Finanzierungsergebnis 1211110		**0,00**	**0,00**	**0,00**	**0,00**	**0,00**	**0,00**	**0,00**
	inklusive Vorjahre (gerundet)	**0,00**	**0,00**	**0,00**	**0,00**	**0,00**		

Vorhaben Konto	Vorhabensbezeichnung Bezeichnung	RA Vorjahre	VA 2023	Plan 2024	Plan 2025	Plan 2026	Plan 2027	Plan Gesamt (gerundet)
1179000	**Hochwasserschutz (2002 bis 2099)**							
Erläuterungen zum Vorhaben: lt.tel. Rücksprache am 07.02.2023 mit BH-Prüfer Hrn. Muhr handelt es sich um eine Sanierung des Aistufers. Grund gehöhrt Land Oö, deshalb keine Aufnahme ins Vermögen.								
Auszahlungen - Investitionen - Mittelverwendung		**184.016,10**	**0,00**	**28.000,00**	**800.000,00**	**0,00**	**0,00**	**1.012.000,00**
Anschaffungs- oder Herstellungskosten		**184.016,10**	**0,00**	**28.000,00**	**800.000,00**	**0,00**	**0,00**	**1.012.000,00**
5/179000/002000	Hochwasser-Schutzmaßnahmen	0,00	0,00	0,00	0,00	0,00	0,00	0,00
5/179000/060000	Im Bau befindliche Grundstückseinrichtungen	0,00	0,00	0,00	800.000,00	0,00	0,00	800.000,00
5/179000/611000	Instandhaltung von Straßenbauten	164.091,78	0,00	20.000,00	0,00	0,00	0,00	184.100,00
5/179000/613000	Instandhaltung von sonstigen Grundstückseinrichtungen	0,00	0,00	8.000,00	0,00	0,00	0,00	8.000,00
5/179000/729901	Sonstige Aufwendungen	19.924,32	0,00	0,00	0,00	0,00	0,00	19.900,00
Einzahlungen - Finanzierung - Mittelaufbringung		**184.016,10**	**0,00**	**28.000,00**	**800.000,00**	**0,00**	**0,00**	**1.012.000,00**
Mittel aus Geldfluss aus der operativen Gebarung		**17.574,64**	**0,00**	**28.000,00**	**216.000,00**	**0,00**	**0,00**	**261.600,00**
6/179000/829901	Zuf. aus lfd. GT - Ansatz 1	17.574,64	0,00	28.000,00	216.000,00	0,00	0,00	261.600,00
Bedarfszuweisungen/KTZ		**0,00**	**0,00**	**0,00**	**120.000,00**	**0,00**	**0,00**	**120.000,00**
6/179000/301000	Kapitaltransferzahlungen von Ländern und Landesfonds	0,00	0,00	0,00	120.000,00	0,00	0,00	120.000,00
Haushaltsrücklagen/Zahlungsmittelreserven		**46.895,57**	**0,00**	**0,00**	**0,00**	**0,00**	**0,00**	**46.900,00**
6/179000/895000	Entnahmen von allgemeinen Haushaltsrücklagen	46.895,57	0,00	0,00	0,00	0,00	0,00	46.900,00
Sonstige Kapitaltransfers und Subventionen		**119.545,89**	**0,00**	**0,00**	**464.000,00**	**0,00**	**0,00**	**583.500,00**
6/179000/300000	Kapitaltransfers von Bund, Bundesfonds und Bundeskammern	0,00	0,00	0,00	464.000,00	0,00	0,00	464.000,00
6/179000/862000	Transfers von Gemeinden, Gemeindeverbände (ohne marktbestimmte Tätigkeit) und Gemeindefonds	44.545,89	0,00	0,00	0,00	0,00	0,00	44.500,00
6/179000/866000	Transfers von Finanzunternehmen	75.000,00	0,00	0,00	0,00	0,00	0,00	75.000,00
Darlehen		**0,00**	**0,00**	**0,00**	**0,00**	**0,00**	**0,00**	**0,00**
Finanzierungsleasing		**0,00**	**0,00**	**0,00**	**0,00**	**0,00**	**0,00**	**0,00**
Veräußerung langfristiges Vermögen und sonstiges		**0,00**	**0,00**	**0,00**	**0,00**	**0,00**	**0,00**	**0,00**
Finanzierungsergebnis 1179000		**0,00**	**0,00**	**0,00**	**0,00**	**0,00**	**0,00**	**0,00**
	inklusive Vorjahre (gerundet)		**0,00**	**0,00**	**0,00**	**0,00**	**0,00**	

Vorhaben Konto	Vorhabensbezeichnung Bezeichnung	RA Vorjahre	VA 2023	Plan 2024	Plan 2025	Plan 2026	Plan 2027	Plan Gesamt (gerundet)
1163019	**FF Perg - Investive Einzelvorhaben (2020 bis 2099)**							
Auszahlungen - Investitionen - Mittelverwendung		**45.000,00**	**0,00**	**130.000,00**	**100.000,00**	**0,00**	**300.000,00**	**575.000,00**
Anschaffungs- oder Herstellungskosten		**45.000,00**	**0,00**	**130.000,00**	**100.000,00**	**0,00**	**300.000,00**	**575.000,00**
5/163010/040000	Fahrzeuge	45.000,00	0,00	0,00	100.000,00	0,00	300.000,00	445.000,00
5/163010/042000	Betriebsausstattung	0,00	0,00	0,00	0,00	0,00	0,00	0,00
5/163010/617000	Instandhaltung von Fahrzeugen	0,00	0,00	130.000,00	0,00	0,00	0,00	130.000,00
Einzahlungen - Finanzierung - Mittelaufbringung		**45.000,00**	**0,00**	**130.000,00**	**100.000,00**	**0,00**	**300.000,00**	**575.000,00**
Mittel aus Geldfluss aus der operativen Gebarung		**20.000,00**	**0,00**	**103.000,00**	**90.000,00**	**0,00**	**247.200,00**	**460.200,00**
6/163010/829901	Zuf. aus lfd. GT	20.000,00	0,00	103.000,00	90.000,00	0,00	247.200,00	460.200,00
Bedarfszuweisungen/KTZ		**0,00**	**0,00**	**0,00**	**5.000,00**	**0,00**	**42.800,00**	**47.800,00**
6/163010/301000	LZ	0,00	0,00	0,00	5.000,00	0,00	25.300,00	30.300,00
6/163010/301100	BZ	0,00	0,00	0,00	0,00	0,00	17.500,00	17.500,00
Haushaltsrücklagen/Zahlungsmittelreserven		**0,00**	**0,00**	**0,00**	**0,00**	**0,00**	**0,00**	**0,00**
Sonstige Kapitaltransfers und Subventionen		**15.000,00**	**0,00**	**27.000,00**	**0,00**	**0,00**	**0,00**	**42.000,00**
6/163010/302000	Kapitaltransfers von Gemeinden, Gemeindeverbänden (ohne marktbestimmte Tätigkeit) und Gemeindefonds	15.000,00	0,00	0,00	0,00	0,00	0,00	15.000,00
6/163010/861000	Transfers von Ländern, Landesfonds und Landeskammern	0,00	0,00	15.000,00	0,00	0,00	0,00	15.000,00
6/163010/861100	Transfers von Ländern, Landesfonds und Landeskammern	0,00	0,00	12.000,00	0,00	0,00	0,00	12.000,00
Darlehen		**0,00**	**0,00**	**0,00**	**0,00**	**0,00**	**0,00**	**0,00**
Finanzierungsleasing		**0,00**	**0,00**	**0,00**	**0,00**	**0,00**	**0,00**	**0,00**
Veräußerung langfristiges Vermögen und sonstiges		**10.000,00**	**0,00**	**0,00**	**5.000,00**	**0,00**	**10.000,00**	**25.000,00**
6/163010/803000	Veräußerungen von technischen Anlagen, Fahrzeugen und Maschinen	10.000,00	0,00	0,00	5.000,00	0,00	10.000,00	25.000,00
Finanzierungsergebnis 1163019		**0,00**	**0,00**	**0,00**	**0,00**	**0,00**	**0,00**	**0,00**
	inklusive Vorjahre (gerundet)	**0,00**	**0,00**	**0,00**	**0,00**	**0,00**		

Vorhaben Vorhabensbezeichnung Konto	Bezeichnung	RA Vorjahre	VA 2023	Plan 2024	Plan 2025	Plan 2026	Plan 2027	Plan Gesamt (gerundet)
1612060	**Straßenbauprogramm (2020 bis 2099)**							
Auszahlungen - Investitionen - Mittelverwendung		**3.263.297,39**	**1.270.000,00**	**600.000,00**	**600.000,00**	**600.000,00**	**600.000,00**	**6.933.300,00**
Anschaffungs- oder Herstellungskosten		**3.263.297,39**	**1.270.000,00**	**600.000,00**	**600.000,00**	**600.000,00**	**600.000,00**	**6.933.300,00**
5/612060/002000	Straßenbauten Gehsteig Thurnhof	161.088,65	0,00	0,00	0,00	0,00	0,00	161.100,00
5/612060/060000	Im Bau befindliche Grundstückseinrichtungen	87.778,10	550.000,00	0,00	0,00	0,00	0,00	637.800,00
5/612060/060001	Im Bau befindliche Grundstückseinrichtungen Tobra-West	550.973,03	0,00	0,00	0,00	0,00	0,00	551.000,00
5/612060/611000	Instandhaltung von Straßenbauten	1.983.736,59	720.000,00	600.000,00	600.000,00	600.000,00	600.000,00	5.103.700,00
5/612060/795000	Zuweisung an allgemeine Haushaltsrücklagen	479.721,02	0,00	0,00	0,00	0,00	0,00	479.700,00
Einzahlungen - Finanzierung - Mittelaufbringung		**3.263.297,39**	**1.270.000,00**	**600.000,00**	**600.000,00**	**600.000,00**	**600.000,00**	**6.933.300,00**
Mittel aus Geldfluss aus der operativen Gebarung		**1.519.758,30**	**697.800,00**	**579.800,00**	**579.800,00**	**579.900,00**	**580.000,00**	**4.537.100,00**
6/612060/829906	Zuw. aus lfd. GT	1.048.747,79	697.800,00	579.800,00	579.800,00	579.900,00	580.000,00	4.066.000,00
6/612060/829962	Mittelaufbringung aus Operativer Gebarung	471.010,51	0,00	0,00	0,00	0,00	0,00	471.000,00
Bedarfszuweisungen/KTZ		**157.273,36**	**90.100,00**	**0,00**	**0,00**	**0,00**	**0,00**	**247.400,00**
6/612060/301000	Kapitaltransfers von Ländern, Landesfonds und Landeskammern	24.000,00	0,00	0,00	0,00	0,00	0,00	24.000,00
6/612060/301001	Kapitaltransfers von Ländern - LA Tobra West	133.273,36	0,00	0,00	0,00	0,00	0,00	133.300,00
6/612060/301100	KTZ - Oö. Gemeindepaket 2023	0,00	90.100,00	0,00	0,00	0,00	0,00	90.100,00
Haushaltsrücklagen/Zahlungsmittelreserven		**479.721,02**	**0,00**	**0,00**	**0,00**	**0,00**	**0,00**	**479.700,00**
6/612060/895000	RL aus KIG 2020	479.721,02	0,00	0,00	0,00	0,00	0,00	479.700,00
Sonstige Kapitaltransfers und Subventionen		**727.644,71**	**482.100,00**	**20.200,00**	**20.200,00**	**20.100,00**	**20.000,00**	**1.290.200,00**
6/612060/307100	Kapitaltransfers von privaten Haushalten und privaten Organisationen ohne Erwerbszweck und andere	64.009,56	20.000,00	20.000,00	20.000,00	20.000,00	20.000,00	164.000,00
6/612060/307200	Kapitaltransfers von privaten Haushalten und privaten Organisationen ohne Erwerbszweck und andere	2.970,13	4.500,00	200,00	200,00	100,00	0,00	8.000,00
6/612060/860000	KIG-Mittel	479.721,02	457.600,00	0,00	0,00	0,00	0,00	937.300,00
6/612060/861000	Oö. Gdepaket 2020	180.944,00	0,00	0,00	0,00	0,00	0,00	180.900,00
Darlehen		**378.900,00**	**0,00**	**0,00**	**0,00**	**0,00**	**0,00**	**378.900,00**
11480/13	San. Gemeindestraßen (Oö. Gdepaket 2020/KIG 2020)	378.900,00	0,00	0,00	0,00	0,00	0,00	378.900,00
Finanzierungsleasing		**0,00**	**0,00**	**0,00**	**0,00**	**0,00**	**0,00**	**0,00**

Vorhaben Konto	Vorhabensbezeichnung Bezeichnung	RA Vorjahre	VA 2023	Plan 2024	Plan 2025	Plan 2026	Plan 2027	Plan Gesamt (gerundet)
	Veräußerung langfristiges Vermögen und sonstiges	**0,00**	**0,00**	**0,00**	**0,00**	**0,00**	**0,00**	**0,00**
Finanzierungsergebnis 1612060		**0,00**	**0,00**	**0,00**	**0,00**	**0,00**	**0,00**	**0,00**
	inklusive Vorjahre (gerundet)		**0,00**	**0,00**	**0,00**	**0,00**	**0,00**	

Vorhaben Vorhabensbezeichnung Konto	Bezeichnung	RA Vorjahre	VA 2023	Plan 2024	Plan 2025	Plan 2026	Plan 2027	Plan Gesamt (gerundet)
1616110 Güterwege (2020 bis 2099)								
Auszahlungen - Investitionen - Mittelverwendung		**236.953,70**	**30.000,00**	**30.000,00**	**130.000,00**	**30.000,00**	**30.000,00**	**487.000,00**
Anschaffungs- oder Herstellungskosten		**236.953,70**	**30.000,00**	**30.000,00**	**130.000,00**	**30.000,00**	**30.000,00**	**487.000,00**
5/616110/002000	Straßenbauten	216.032,89	30.000,00	30.000,00	130.000,00	30.000,00	30.000,00	466.000,00
5/616110/060000	Im Bau befindliche Grundstückseinrichtungen	20.920,81	0,00	0,00	0,00	0,00	0,00	20.900,00
Einzahlungen - Finanzierung - Mittelaufbringung		**236.953,70**	**30.000,00**	**30.000,00**	**130.000,00**	**30.000,00**	**30.000,00**	**487.000,00**
Mittel aus Geldfluss aus der operativen Gebarung		**97.612,26**	**10.900,00**	**10.900,00**	**110.900,00**	**10.900,00**	**10.900,00**	**252.100,00**
6/616110/829906	Zuw. aus lfd GT - Ansatz 6	78.087,26	10.900,00	10.900,00	110.900,00	10.900,00	10.900,00	232.600,00
6/616110/829963	Mittelaufbringung aus Operativer Gebarung	19.525,00	0,00	0,00	0,00	0,00	0,00	19.500,00
Bedarfszuweisungen/KTZ		**31.325,00**	**15.000,00**	**15.000,00**	**15.000,00**	**15.000,00**	**15.000,00**	**106.300,00**
6/616110/301100	BZ-Mittel	31.325,00	15.000,00	15.000,00	15.000,00	15.000,00	15.000,00	106.300,00
Haushaltsrücklagen/Zahlungsmittelreserven		**0,00**	**0,00**	**0,00**	**0,00**	**0,00**	**0,00**	**0,00**
Sonstige Kapitaltransfers und Subventionen		**108.016,44**	**4.100,00**	**4.100,00**	**4.100,00**	**4.100,00**	**4.100,00**	**128.500,00**
6/616110/302000	KT v. Gden, Gdeverbänden - WEV (LZ)	108.016,44	4.100,00	4.100,00	4.100,00	4.100,00	4.100,00	128.500,00
Darlehen		**0,00**	**0,00**	**0,00**	**0,00**	**0,00**	**0,00**	**0,00**
Finanzierungsleasing		**0,00**	**0,00**	**0,00**	**0,00**	**0,00**	**0,00**	**0,00**
Veräußerung langfristiges Vermögen und sonstiges		**0,00**	**0,00**	**0,00**	**0,00**	**0,00**	**0,00**	**0,00**
Finanzierungsergebnis 1616110		**0,00**	**0,00**	**0,00**	**0,00**	**0,00**	**0,00**	**0,00**
	inklusive Vorjahre (gerundet)	**0,00**	**0,00**	**0,00**	**0,00**	**0,00**		

Vorhaben Konto	Vorhabensbezeichnung Bezeichnung	RA Vorjahre	VA 2023	Plan 2024	Plan 2025	Plan 2026	Plan 2027	Plan Gesamt (gerundet)
1617010	**Bauhof - Erweiterungen (2020 bis 2099)**							
Erläuterungen zum Vorhaben:								
Aktivierte Eigenleistungen im Jahr 2021 in Höhe von € 9.618,07								
Auszahlungen - Investitionen - Mittelverwendung		**150.454,47**	**221.000,00**	**51.000,00**	**34.000,00**	**65.000,00**	**0,00**	**521.500,00**
Anschaffungs- oder Herstellungskosten		**150.454,47**	**221.000,00**	**51.000,00**	**34.000,00**	**65.000,00**	**0,00**	**521.500,00**
5/617010/030000	Werkzeuge und sonstige Erzeugungsmittel	40.246,47	0,00	0,00	0,00	0,00	0,00	40.200,00
5/617010/040000	Fahrzeuge	26.348,45	221.000,00	51.000,00	34.000,00	65.000,00	0,00	397.300,00
5/617010/061000	Im Bau befindliche Gebäude und Bauten	83.859,55	0,00	0,00	0,00	0,00	0,00	83.900,00
Einzahlungen - Finanzierung - Mittelaufbringung		**150.454,47**	**221.000,00**	**51.000,00**	**34.000,00**	**65.000,00**	**0,00**	**521.500,00**
Mittel aus Geldfluss aus der operativen Gebarung		**150.454,47**	**191.000,00**	**51.000,00**	**34.000,00**	**65.000,00**	**0,00**	**491.500,00**
6/617010/829906	Zuw. aus lfd GT - Ansatz 6	91.187,85	191.000,00	51.000,00	34.000,00	65.000,00	0,00	432.200,00
6/617010/829968	Mittelaufbr. aus operativer Gebarung - V1617010 Bauhof Erweiterungen	59.266,62	0,00	0,00	0,00	0,00	0,00	59.300,00
Bedarfszuweisungen/KTZ		**0,00**	**0,00**	**0,00**	**0,00**	**0,00**	**0,00**	**0,00**
Haushaltsrücklagen/Zahlungsmittelreserven		**0,00**	**0,00**	**0,00**	**0,00**	**0,00**	**0,00**	**0,00**
Sonstige Kapitaltransfers und Subventionen		**0,00**	**0,00**	**0,00**	**0,00**	**0,00**	**0,00**	**0,00**
Darlehen		**0,00**	**0,00**	**0,00**	**0,00**	**0,00**	**0,00**	**0,00**
Finanzierungsleasing		**0,00**	**0,00**	**0,00**	**0,00**	**0,00**	**0,00**	**0,00**
Veräußerung langfristiges Vermögen und sonstiges		**0,00**	**30.000,00**	**0,00**	**0,00**	**0,00**	**0,00**	**30.000,00**
6/617010/803000	Veräußerungen von technischen Anlagen, Fahrzeugen und Maschinen	0,00	30.000,00	0,00	0,00	0,00	0,00	30.000,00
Finanzierungsergebnis 1617010		**0,00**	**0,00**	**0,00**	**0,00**	**0,00**	**0,00**	**0,00**
	inklusive Vorjahre (gerundet)	**0,00**	**0,00**	**0,00**	**0,00**	**0,00**		

Vorhaben Vorhabensbezeichnung Konto	Bezeichnung	RA Vorjahre	VA 2023	Plan 2024	Plan 2025	Plan 2026	Plan 2027	Plan Gesamt (gerundet)
1269010	**Beachvolleyball/Pumptrack/Funcourt (2020 bis 2099)**							
Auszahlungen - Investitionen - Mittelverwendung		**201.387,34**	**66.400,00**	**0,00**	**80.000,00**	**0,00**	**0,00**	**347.800,00**
Anschaffungs- oder Herstellungskosten		**201.387,34**	**66.400,00**	**0,00**	**80.000,00**	**0,00**	**0,00**	**347.800,00**
5/269010/060000	Im Bau befindliche Grundstückseinrichtungen	201.387,34	66.400,00	0,00	80.000,00	0,00	0,00	347.800,00
Einzahlungen - Finanzierung - Mittelaufbringung		**201.387,34**	**66.400,00**	**0,00**	**80.000,00**	**0,00**	**0,00**	**347.800,00**
Mittel aus Geldfluss aus der operativen Gebarung		**201.387,34**	**66.400,00**	**0,00**	**80.000,00**	**0,00**	**0,00**	**347.800,00**
6/269010/829902	Zuw. aus lfd GT - Ansatz 2	201.387,34	66.400,00	0,00	80.000,00	0,00	0,00	347.800,00
Bedarfszuweisungen/KTZ		**0,00**	**0,00**	**0,00**	**0,00**	**0,00**	**0,00**	**0,00**
Haushaltsrücklagen/Zahlungsmittelreserven		**0,00**	**0,00**	**0,00**	**0,00**	**0,00**	**0,00**	**0,00**
Sonstige Kapitaltransfers und Subventionen		**0,00**	**0,00**	**0,00**	**0,00**	**0,00**	**0,00**	**0,00**
Darlehen		**0,00**	**0,00**	**0,00**	**0,00**	**0,00**	**0,00**	**0,00**
Finanzierungsleasing		**0,00**	**0,00**	**0,00**	**0,00**	**0,00**	**0,00**	**0,00**
Veräußerung langfristiges Vermögen und sonstiges		**0,00**	**0,00**	**0,00**	**0,00**	**0,00**	**0,00**	**0,00**
Finanzierungsergebnis 1269010		**0,00**	**0,00**	**0,00**	**0,00**	**0,00**	**0,00**	**0,00**
	inklusive Vorjahre (gerundet)	**0,00**	**0,00**	**0,00**	**0,00**	**0,00**		

Vorhaben Konto	Vorhabensbezeichnung Bezeichnung	RA Vorjahre	VA 2023	Plan 2024	Plan 2025	Plan 2026	Plan 2027	Plan Gesamt (gerundet)
1859339	**Vitalwelt -Hallenbad,Sauna,Salzwelt - Invest.Einzelvorh. (2020 bis 2099)**							
Auszahlungen - Investitionen - Mittelverwendung		**90.771,62**	**56.000,00**	**120.000,00**	**20.000,00**	**0,00**	**0,00**	**286.800,00**
Anschaffungs- oder Herstellungskosten		**90.771,62**	**56.000,00**	**120.000,00**	**20.000,00**	**0,00**	**0,00**	**286.800,00**
5/859330/042000	Betriebsausstattung	29.387,83	0,00	0,00	0,00	0,00	0,00	29.400,00
5/859330/614000	Instandhaltung von Gebäuden und Bauten	25.545,57	56.000,00	120.000,00	20.000,00	0,00	0,00	221.500,00
5/859330/729908	Sonstige Aufwendungen	35.838,22	0,00	0,00	0,00	0,00	0,00	35.800,00
Einzahlungen - Finanzierung - Mittelaufbringung		**90.771,62**	**56.000,00**	**120.000,00**	**20.000,00**	**0,00**	**0,00**	**286.800,00**
Mittel aus Geldfluss aus der operativen Gebarung		**90.771,62**	**56.000,00**	**120.000,00**	**20.000,00**	**0,00**	**0,00**	**286.800,00**
6/859330/829908	Zuw. aus lfd GT - Ansatz 8	90.771,62	56.000,00	120.000,00	20.000,00	0,00	0,00	286.800,00
Bedarfszuweisungen/KTZ		**0,00**	**0,00**	**0,00**	**0,00**	**0,00**	**0,00**	**0,00**
Haushaltsrücklagen/Zahlungsmittelreserven		**0,00**	**0,00**	**0,00**	**0,00**	**0,00**	**0,00**	**0,00**
Sonstige Kapitaltransfers und Subventionen		**0,00**	**0,00**	**0,00**	**0,00**	**0,00**	**0,00**	**0,00**
Darlehen		**0,00**	**0,00**	**0,00**	**0,00**	**0,00**	**0,00**	**0,00**
Finanzierungsleasing		**0,00**	**0,00**	**0,00**	**0,00**	**0,00**	**0,00**	**0,00**
Veräußerung langfristiges Vermögen und sonstiges		**0,00**	**0,00**	**0,00**	**0,00**	**0,00**	**0,00**	**0,00**
Finanzierungsergebnis 1859339		**0,00**	**0,00**	**0,00**	**0,00**	**0,00**	**0,00**	**0,00**
	inklusive Vorjahre (gerundet)	**0,00**	**0,00**	**0,00**	**0,00**	**0,00**		

Vorhaben Vorhabensbezeichnung Konto	Bezeichnung	RA Vorjahre	VA 2023	Plan 2024	Plan 2025	Plan 2026	Plan 2027	Plan Gesamt (gerundet)
1010009	**Rathaus - Investive Einzelvorhaben (2020 bis 2099)**							
Auszahlungen - Investitionen - Mittelverwendung		**23.448,95**	**0,00**	**45.000,00**	**0,00**	**0,00**	**45.000,00**	**113.400,00**
Anschaffungs- oder Herstellungskosten		**23.448,95**	**0,00**	**45.000,00**	**0,00**	**0,00**	**45.000,00**	**113.400,00**
5/010000/040000	Fahrzeuge	23.448,95	0,00	45.000,00	0,00	0,00	45.000,00	113.400,00
Einzahlungen - Finanzierung - Mittelaufbringung		**23.448,95**	**0,00**	**45.000,00**	**0,00**	**0,00**	**45.000,00**	**113.400,00**
Mittel aus Geldfluss aus der operativen Gebarung		**23.448,95**	**0,00**	**45.000,00**	**0,00**	**0,00**	**45.000,00**	**113.400,00**
6/010000/829900	Zuw. aus lfd. GT - Ansatz 0	23.448,95	0,00	45.000,00	0,00	0,00	45.000,00	113.400,00
Bedarfszuweisungen/KTZ		**0,00**	**0,00**	**0,00**	**0,00**	**0,00**	**0,00**	**0,00**
Haushaltsrücklagen/Zahlungsmittelreserven		**0,00**	**0,00**	**0,00**	**0,00**	**0,00**	**0,00**	**0,00**
Sonstige Kapitaltransfers und Subventionen		**0,00**	**0,00**	**0,00**	**0,00**	**0,00**	**0,00**	**0,00**
Darlehen		**0,00**	**0,00**	**0,00**	**0,00**	**0,00**	**0,00**	**0,00**
Finanzierungsleasing		**0,00**	**0,00**	**0,00**	**0,00**	**0,00**	**0,00**	**0,00**
Veräußerung langfristiges Vermögen und sonstiges		**0,00**	**0,00**	**0,00**	**0,00**	**0,00**	**0,00**	**0,00**
Finanzierungsergebnis 1010009		**0,00**	**0,00**	**0,00**	**0,00**	**0,00**	**0,00**	**0,00**
	inklusive Vorjahre (gerundet)	**0,00**	**0,00**	**0,00**	**0,00**	**0,00**		

Vorhaben Konto	Vorhabensbezeichnung Bezeichnung	RA Vorjahre	VA 2023	Plan 2024	Plan 2025	Plan 2026	Plan 2027	Plan Gesamt (gerundet)
1164009	**Förderung der Brandbekämpfung - Invest.Einzelvorh. (2020 bis 2099)**							
Auszahlungen - Investitionen - Mittelverwendung		**0,00**	**0,00**	**20.000,00**	**0,00**	**0,00**	**0,00**	**20.000,00**
Anschaffungs- oder Herstellungskosten		**0,00**	**0,00**	**20.000,00**	**0,00**	**0,00**	**0,00**	**20.000,00**
5/164000/006000	Sonstige Grundstückseinrichtungen	0,00	0,00	20.000,00	0,00	0,00	0,00	20.000,00
Einzahlungen - Finanzierung - Mittelaufbringung		**0,00**	**0,00**	**20.000,00**	**0,00**	**0,00**	**0,00**	**20.000,00**
Mittel aus Geldfluss aus der operativen Gebarung		**0,00**	**0,00**	**20.000,00**	**0,00**	**0,00**	**0,00**	**20.000,00**
6/164000/829901	Zuf. aus lfd. GT Ansatz 1	0,00	0,00	20.000,00	0,00	0,00	0,00	20.000,00
Bedarfszuweisungen/KTZ		**0,00**	**0,00**	**0,00**	**0,00**	**0,00**	**0,00**	**0,00**
Haushaltsrücklagen/Zahlungsmittelreserven		**0,00**	**0,00**	**0,00**	**0,00**	**0,00**	**0,00**	**0,00**
Sonstige Kapitaltransfers und Subventionen		**0,00**	**0,00**	**0,00**	**0,00**	**0,00**	**0,00**	**0,00**
Darlehen		**0,00**	**0,00**	**0,00**	**0,00**	**0,00**	**0,00**	**0,00**
Finanzierungsleasing		**0,00**	**0,00**	**0,00**	**0,00**	**0,00**	**0,00**	**0,00**
Veräußerung langfristiges Vermögen und sonstiges		**0,00**	**0,00**	**0,00**	**0,00**	**0,00**	**0,00**	**0,00**
Finanzierungsergebnis 1164009		**0,00**	**0,00**	**0,00**	**0,00**	**0,00**	**0,00**	**0,00**
	inklusive Vorjahre (gerundet)	**0,00**	**0,00**	**0,00**	**0,00**	**0,00**		

Vorhaben Vorhabensbezeichnung Konto	Bezeichnung	RA Vorjahre	VA 2023	Plan 2024	Plan 2025	Plan 2026	Plan 2027	Plan Gesamt (gerundet)
1815019	**Park- und Gartenanlagen - Investive Einzelvorhaben (2020 bis 2099)**							
Auszahlungen - Investitionen - Mittelverwendung		**0,00**	**0,00**	**0,00**	**0,00**	**0,00**	**120.000,00**	**120.000,00**
Anschaffungs- oder Herstellungskosten		**0,00**	**0,00**	**0,00**	**0,00**	**0,00**	**120.000,00**	**120.000,00**
5/815010/040000	Fahrzeuge	0,00	0,00	0,00	0,00	0,00	120.000,00	120.000,00
Einzahlungen - Finanzierung - Mittelaufbringung		**0,00**	**0,00**	**0,00**	**0,00**	**0,00**	**120.000,00**	**120.000,00**
Mittel aus Geldfluss aus der operativen Gebarung		**0,00**	**0,00**	**0,00**	**0,00**	**0,00**	**120.000,00**	**120.000,00**
6/815010/829908	Zuw. aus lfd GT - Ansatz 8	0,00	0,00	0,00	0,00	0,00	120.000,00	120.000,00
Bedarfszuweisungen/KTZ		**0,00**	**0,00**	**0,00**	**0,00**	**0,00**	**0,00**	**0,00**
Haushaltsrücklagen/Zahlungsmittelreserven		**0,00**	**0,00**	**0,00**	**0,00**	**0,00**	**0,00**	**0,00**
Sonstige Kapitaltransfers und Subventionen		**0,00**	**0,00**	**0,00**	**0,00**	**0,00**	**0,00**	**0,00**
Darlehen		**0,00**	**0,00**	**0,00**	**0,00**	**0,00**	**0,00**	**0,00**
Finanzierungsleasing		**0,00**	**0,00**	**0,00**	**0,00**	**0,00**	**0,00**	**0,00**
Veräußerung langfristiges Vermögen und sonstiges		**0,00**	**0,00**	**0,00**	**0,00**	**0,00**	**0,00**	**0,00**
Finanzierungsergebnis 1815019		**0,00**	**0,00**	**0,00**	**0,00**	**0,00**	**0,00**	**0,00**
	inklusive Vorjahre (gerundet)	**0,00**	**0,00**	**0,00**	**0,00**	**0,00**		

Vorhaben Konto	Vorhabensbezeichnung Bezeichnung	RA Vorjahre	VA 2023	Plan 2024	Plan 2025	Plan 2026	Plan 2027	Plan Gesamt (gerundet)
1850160	**WVA BA 16 (2020 bis 2099)**							
Auszahlungen - Investitionen - Mittelverwendung		**885.380,10**	**635.000,00**	**0,00**	**0,00**	**0,00**	**0,00**	**1.520.400,00**
Anschaffungs- oder Herstellungskosten		**885.380,10**	**635.000,00**	**0,00**	**0,00**	**0,00**	**0,00**	**1.520.400,00**
5/850160/060000	Im Bau befindliche Grundstückseinrichtungen	885.380,10	635.000,00	0,00	0,00	0,00	0,00	1.520.400,00
Einzahlungen - Finanzierung - Mittelaufbringung		**885.380,10**	**635.000,00**	**0,00**	**0,00**	**0,00**	**0,00**	**1.520.400,00**
Mittel aus Geldfluss aus der operativen Gebarung		**109.446,46**	**0,00**	**0,00**	**0,00**	**0,00**	**0,00**	**109.400,00**
6/850160/829908	Sonstige Erträge	109.446,46	0,00	0,00	0,00	0,00	0,00	109.400,00
Bedarfszuweisungen/KTZ		**0,00**	**0,00**	**0,00**	**0,00**	**0,00**	**0,00**	**0,00**
Haushaltsrücklagen/Zahlungsmittelreserven		**272.000,00**	**0,00**	**0,00**	**0,00**	**0,00**	**0,00**	**272.000,00**
6/850160/894200	Entnahmen von zweckgebundenen Haushaltsrücklagen	272.000,00	0,00	0,00	0,00	0,00	0,00	272.000,00
Sonstige Kapitaltransfers und Subventionen		**74.733,64**	**168.500,00**	**0,00**	**0,00**	**0,00**	**0,00**	**243.200,00**
6/850160/307100	IB aus privat. HH	72.946,72	160.000,00	0,00	0,00	0,00	0,00	232.900,00
6/850160/307200	AB aus privat. HH	1.786,92	8.500,00	0,00	0,00	0,00	0,00	10.300,00
Darlehen		**429.200,00**	**466.500,00**	**0,00**	**0,00**	**0,00**	**0,00**	**895.700,00**
11480/11	WVA BA 16	429.200,00	0,00	0,00	0,00	0,00	0,00	429.200,00
3192/32	WVA BA 16	0,00	466.500,00	0,00	0,00	0,00	0,00	466.500,00
Finanzierungsleasing		**0,00**	**0,00**	**0,00**	**0,00**	**0,00**	**0,00**	**0,00**
Veräußerung langfristiges Vermögen und sonstiges		**0,00**	**0,00**	**0,00**	**0,00**	**0,00**	**0,00**	**0,00**
Finanzierungsergebnis 1850160		**0,00**	**0,00**	**0,00**	**0,00**	**0,00**	**0,00**	**0,00**
	inklusive Vorjahre (gerundet)	**0,00**	**0,00**	**0,00**	**0,00**	**0,00**		

Vorhaben Vorhabensbezeichnung Konto	Bezeichnung	RA Vorjahre	VA 2023	Plan 2024	Plan 2025	Plan 2026	Plan 2027	Plan Gesamt (gerundet)
1850009	**Wasserversorgung - Investive Einzelvorhaben (2020 bis 2099)**							
Auszahlungen - Investitionen - Mittelverwendung		**64.223,12**	**215.000,00**	**0,00**	**0,00**	**0,00**	**0,00**	**279.200,00**
Anschaffungs- oder Herstellungskosten		**64.223,12**	**215.000,00**	**0,00**	**0,00**	**0,00**	**0,00**	**279.200,00**
5/850000/020000	Maschinen und maschinelle Anlagen	0,00	15.000,00	0,00	0,00	0,00	0,00	15.000,00
5/850000/040000	Fahrzeuge	24.516,04	0,00	0,00	0,00	0,00	0,00	24.500,00
5/850000/614000	Instandhaltung von Gebäuden und Bauten	39.707,08	0,00	0,00	0,00	0,00	0,00	39.700,00
5/850000/614001	Instandhaltung von Gebäuden und Bauten (f Geb.Kalk)	0,00	200.000,00	0,00	0,00	0,00	0,00	200.000,00
Einzahlungen - Finanzierung - Mittelaufbringung		**64.223,12**	**215.000,00**	**0,00**	**0,00**	**0,00**	**0,00**	**279.200,00**
Mittel aus Geldfluss aus der operativen Gebarung		**64.223,12**	**200.000,00**	**0,00**	**0,00**	**0,00**	**0,00**	**264.200,00**
6/850000/829908	Zuw. aus lfd. GT - Ansatz 8	64.223,12	0,00	0,00	0,00	0,00	0,00	64.200,00
6/850000/829909	Sonstige Erträge	0,00	200.000,00	0,00	0,00	0,00	0,00	200.000,00
Bedarfszuweisungen/KTZ		**0,00**	**0,00**	**0,00**	**0,00**	**0,00**	**0,00**	**0,00**
Haushaltsrücklagen/Zahlungsmittelreserven		**0,00**	**0,00**	**0,00**	**0,00**	**0,00**	**0,00**	**0,00**
Sonstige Kapitaltransfers und Subventionen		**0,00**	**15.000,00**	**0,00**	**0,00**	**0,00**	**0,00**	**15.000,00**
6/850000/307100	Kapitaltransfers von privaten Haushalten und privaten Organisationen ohne Erwerbszweck und andere	0,00	15.000,00	0,00	0,00	0,00	0,00	15.000,00
Darlehen		**0,00**	**0,00**	**0,00**	**0,00**	**0,00**	**0,00**	**0,00**
Finanzierungsleasing		**0,00**	**0,00**	**0,00**	**0,00**	**0,00**	**0,00**	**0,00**
Veräußerung langfristiges Vermögen und sonstiges		**0,00**	**0,00**	**0,00**	**0,00**	**0,00**	**0,00**	**0,00**
Finanzierungsergebnis 1850009		**0,00**	**0,00**	**0,00**	**0,00**	**0,00**	**0,00**	**0,00**
	inklusive Vorjahre (gerundet)	**0,00**	**0,00**	**0,00**	**0,00**	**0,00**		

Vorhaben Konto	Vorhabensbezeichnung Bezeichnung	RA Vorjahre	VA 2023	Plan 2024	Plan 2025	Plan 2026	Plan 2027	Plan Gesamt (gerundet)
1850020	**Blackout-Dieseltankstelle (2021 bis 2099)**							
Auszahlungen - Investitionen - Mittelverwendung		**136.958,34**	**70.000,00**	**0,00**	**0,00**	**0,00**	**0,00**	**207.000,00**
Anschaffungs- oder Herstellungskosten		**136.958,34**	**70.000,00**	**0,00**	**0,00**	**0,00**	**0,00**	**207.000,00**
5/850020/050000	Sonderanlagen	136.958,34	70.000,00	0,00	0,00	0,00	0,00	207.000,00
Einzahlungen - Finanzierung - Mittelaufbringung		**136.958,34**	**70.000,00**	**0,00**	**0,00**	**0,00**	**0,00**	**207.000,00**
Mittel aus Geldfluss aus der operativen Gebarung		**136.958,34**	**41.700,00**	**0,00**	**0,00**	**0,00**	**0,00**	**178.700,00**
6/850020/829908	Sonstige Erträge	136.958,34	0,00	0,00	0,00	0,00	0,00	137.000,00
6/850020/829909	Sonstige Erträge	0,00	41.700,00	0,00	0,00	0,00	0,00	41.700,00
Bedarfszuweisungen/KTZ		**0,00**	**0,00**	**0,00**	**0,00**	**0,00**	**0,00**	**0,00**
Haushaltsrücklagen/Zahlungsmittelreserven		**0,00**	**0,00**	**0,00**	**0,00**	**0,00**	**0,00**	**0,00**
Sonstige Kapitaltransfers und Subventionen		**0,00**	**28.300,00**	**0,00**	**0,00**	**0,00**	**0,00**	**28.300,00**
6/850020/302000	Kapitaltransfers von Gemeinden, Gemeindeverbänden (ohne marktbestimmte Tätigkeit) und Gemeindefonds	0,00	28.300,00	0,00	0,00	0,00	0,00	28.300,00
Darlehen		**0,00**	**0,00**	**0,00**	**0,00**	**0,00**	**0,00**	**0,00**
Finanzierungsleasing		**0,00**	**0,00**	**0,00**	**0,00**	**0,00**	**0,00**	**0,00**
Veräußerung langfristiges Vermögen und sonstiges		**0,00**	**0,00**	**0,00**	**0,00**	**0,00**	**0,00**	**0,00**
Finanzierungsergebnis 1850020		**0,00**	**0,00**	**0,00**	**0,00**	**0,00**	**0,00**	**0,00**
	inklusive Vorjahre (gerundet)		**0,00**	**0,00**	**0,00**	**0,00**	**0,00**	

Vorhaben Konto	Vorhabensbezeichnung Bezeichnung	RA Vorjahre	VA 2023	Plan 2024	Plan 2025	Plan 2026	Plan 2027	Plan Gesamt (gerundet)
1850150	**WVA BA 15 (LIS) (2020 bis 2023)**							
Erläuterungen zum Vorhaben:								
Aktivierte Eigenleistungen im Jahr 2021 in Höhe von € 2.420,00								
Auszahlungen - Investitionen - Mittelverwendung		**93.488,52**	**15.000,00**	**0,00**	**0,00**	**0,00**	**0,00**	**108.500,00**
Anschaffungs- oder Herstellungskosten		**93.488,52**	**15.000,00**	**0,00**	**0,00**	**0,00**	**0,00**	**108.500,00**
5/850150/020000	Maschinen und maschinelle Anlagen	5.476,24	0,00					5.500,00
5/850150/060000	Im Bau befindliche Grundstückseinrichtungen	88.012,28	15.000,00					103.000,00
Einzahlungen - Finanzierung - Mittelaufbringung		**93.488,52**	**15.000,00**	**0,00**	**0,00**	**0,00**	**0,00**	**108.500,00**
Mittel aus Geldfluss aus der operativen Gebarung		**4.077,41**	**0,00**	**0,00**	**0,00**	**0,00**	**0,00**	**4.100,00**
6/850150/829910	Zuf. RL aus invest. Vorh. 858000	4.077,41	0,00					4.100,00
Bedarfszuweisungen/KTZ		**0,00**	**0,00**	**0,00**	**0,00**	**0,00**	**0,00**	**0,00**
Haushaltsrücklagen/Zahlungsmittelreserven		**0,00**	**0,00**	**0,00**	**0,00**	**0,00**	**0,00**	**0,00**
Sonstige Kapitaltransfers und Subventionen		**89.411,11**	**15.000,00**	**0,00**	**0,00**	**0,00**	**0,00**	**104.400,00**
6/850150/307100	Zuw. aus IB	89.411,11	15.000,00					104.400,00
Darlehen		**0,00**	**0,00**	**0,00**	**0,00**	**0,00**	**0,00**	**0,00**
Finanzierungsleasing		**0,00**	**0,00**	**0,00**	**0,00**	**0,00**	**0,00**	**0,00**
Veräußerung langfristiges Vermögen und sonstiges		**0,00**	**0,00**	**0,00**	**0,00**	**0,00**	**0,00**	**0,00**
Finanzierungsergebnis 1850150		**0,00**	**0,00**	**0,00**	**0,00**	**0,00**	**0,00**	**0,00**
	inklusive Vorjahre (gerundet)	**0,00**	**0,00**	**0,00**	**0,00**	**0,00**		

Vorhaben Konto	Vorhabensbezeichnung Bezeichnung	RA Vorjahre	VA 2023	Plan 2024	Plan 2025	Plan 2026	Plan 2027	Plan Gesamt (gerundet)
1850180	**WVA BA 18 (2022 bis 2099)**							
Auszahlungen - Investitionen - Mittelverwendung		**0,00**	**0,00**	**400.000,00**	**400.000,00**	**400.000,00**	**400.000,00**	**1.600.000,00**
Anschaffungs- oder Herstellungskosten		**0,00**	**0,00**	**400.000,00**	**400.000,00**	**400.000,00**	**400.000,00**	**1.600.000,00**
5/850180/060000	Im Bau befindliche Grundstückseinrichtungen	0,00	0,00	400.000,00	400.000,00	400.000,00	400.000,00	1.600.000,00
Einzahlungen - Finanzierung - Mittelaufbringung		**0,00**	**0,00**	**400.000,00**	**400.000,00**	**400.000,00**	**400.000,00**	**1.600.000,00**
Mittel aus Geldfluss aus der operativen Gebarung		**0,00**	**0,00**	**0,00**	**0,00**	**0,00**	**0,00**	**0,00**
Bedarfszuweisungen/KTZ		**0,00**	**0,00**	**0,00**	**0,00**	**0,00**	**0,00**	**0,00**
Haushaltsrücklagen/Zahlungsmittelreserven		**0,00**	**0,00**	**0,00**	**0,00**	**0,00**	**0,00**	**0,00**
Sonstige Kapitaltransfers und Subventionen		**0,00**	**0,00**	**43.000,00**	**43.000,00**	**77.800,00**	**92.500,00**	**256.300,00**
6/850180/307100	Kapitaltransfers von privaten Haushalten und privaten Organisationen ohne Erwerbszweck und andere	0,00	0,00	40.000,00	40.000,00	75.000,00	90.000,00	245.000,00
6/850180/307200	Kapitaltransfers von privaten Haushalten und privaten Organisationen ohne Erwerbszweck und andere	0,00	0,00	3.000,00	3.000,00	2.800,00	2.500,00	11.300,00
Darlehen		**0,00**	**0,00**	**357.000,00**	**357.000,00**	**322.200,00**	**307.500,00**	**1.343.700,00**
3192/33	WVA BA 18	0,00	0,00	357.000,00	357.000,00	322.200,00	307.500,00	1.343.700,00
Finanzierungsleasing		**0,00**	**0,00**	**0,00**	**0,00**	**0,00**	**0,00**	**0,00**
Veräußerung langfristiges Vermögen und sonstiges		**0,00**	**0,00**	**0,00**	**0,00**	**0,00**	**0,00**	**0,00**
Finanzierungsergebnis 1850180		**0,00**	**0,00**	**0,00**	**0,00**	**0,00**	**0,00**	**0,00**
	inklusive Vorjahre (gerundet)	**0,00**	**0,00**	**0,00**	**0,00**	**0,00**		

Vorhaben Konto	Vorhabensbezeichnung Bezeichnung	RA Vorjahre	VA 2023	Plan 2024	Plan 2025	Plan 2026	Plan 2027	Plan Gesamt (gerundet)
1850170	**WVA BA 17 (2020 bis 2099)**							
Auszahlungen - Investitionen - Mittelverwendung		**26.450,06**	**50.000,00**	**50.000,00**	**50.000,00**	**0,00**	**0,00**	**176.500,00**
Anschaffungs- oder Herstellungskosten		**26.450,06**	**50.000,00**	**50.000,00**	**50.000,00**	**0,00**	**0,00**	**176.500,00**
5/850170/060000	Im Bau befindliche Grundstückseinrichtungen	26.450,06	50.000,00	50.000,00	50.000,00	0,00	0,00	176.500,00
Einzahlungen - Finanzierung - Mittelaufbringung		**26.450,06**	**50.000,00**	**50.000,00**	**50.000,00**	**0,00**	**0,00**	**176.500,00**
Mittel aus Geldfluss aus der operativen Gebarung		**0,00**	**0,00**	**0,00**	**0,00**	**0,00**	**0,00**	**0,00**
Bedarfszuweisungen/KTZ		**0,00**	**0,00**	**0,00**	**0,00**	**0,00**	**0,00**	**0,00**
Haushaltsrücklagen/Zahlungsmittelreserven		**0,00**	**0,00**	**0,00**	**0,00**	**0,00**	**0,00**	**0,00**
Sonstige Kapitaltransfers und Subventionen		**26.450,06**	**50.000,00**	**50.000,00**	**50.000,00**	**0,00**	**0,00**	**176.500,00**
6/850170/307100	IB - privat. HH	18.444,15	50.000,00	50.000,00	50.000,00	0,00	0,00	168.400,00
6/850170/307200	AB von privat. HH	8.005,91	0,00	0,00	0,00	0,00	0,00	8.000,00
Darlehen		**0,00**	**0,00**	**0,00**	**0,00**	**0,00**	**0,00**	**0,00**
Finanzierungsleasing		**0,00**	**0,00**	**0,00**	**0,00**	**0,00**	**0,00**	**0,00**
Veräußerung langfristiges Vermögen und sonstiges		**0,00**	**0,00**	**0,00**	**0,00**	**0,00**	**0,00**	**0,00**
Finanzierungsergebnis 1850170		**0,00**	**0,00**	**0,00**	**0,00**	**0,00**	**0,00**	**0,00**
	inklusive Vorjahre (gerundet)	**0,00**	**0,00**	**0,00**	**0,00**	**0,00**		

Vorhaben Konto	Vorhabensbezeichnung Bezeichnung	RA Vorjahre	VA 2023	Plan 2024	Plan 2025	Plan 2026	Plan 2027	Plan Gesamt (gerundet)
1851330	**ABA BA 33 (2021 bis 2099)**							
Auszahlungen - Investitionen - Mittelverwendung		**792.005,44**	**1.100.000,00**	**0,00**	**0,00**	**0,00**	**0,00**	**1.892.000,00**
Anschaffungs- oder Herstellungskosten		**792.005,44**	**1.100.000,00**	**0,00**	**0,00**	**0,00**	**0,00**	**1.892.000,00**
5/851330/060000	Im Bau befindliche Grundstückseinrichtungen	792.005,44	580.000,00	0,00	0,00	0,00	0,00	1.372.000,00
5/851330/794851	Zuweisung an zweckgebundene Haushaltsrücklagen	0,00	520.000,00	0,00	0,00	0,00	0,00	520.000,00
Einzahlungen - Finanzierung - Mittelaufbringung		**792.005,44**	**1.100.000,00**	**0,00**	**0,00**	**0,00**	**0,00**	**1.892.000,00**
Mittel aus Geldfluss aus der operativen Gebarung		**0,00**	**0,00**	**0,00**	**0,00**	**0,00**	**0,00**	**0,00**
Bedarfszuweisungen/KTZ		**0,00**	**0,00**	**0,00**	**0,00**	**0,00**	**0,00**	**0,00**
Haushaltsrücklagen/Zahlungsmittelreserven		**731.232,65**	**0,00**	**0,00**	**0,00**	**0,00**	**0,00**	**731.200,00**
6/851330/894300	Entnahmen von zweckgebundenen Haushaltsrücklagen	731.232,65	0,00	0,00	0,00	0,00	0,00	731.200,00
Sonstige Kapitaltransfers und Subventionen		**60.772,79**	**580.000,00**	**0,00**	**0,00**	**0,00**	**0,00**	**640.800,00**
6/851330/307100	IB - priv. HH	60.772,79	580.000,00	0,00	0,00	0,00	0,00	640.800,00
Darlehen		**0,00**	**520.000,00**	**0,00**	**0,00**	**0,00**	**0,00**	**520.000,00**
11480/12	ABA BA 33	0,00	520.000,00	0,00	0,00	0,00	0,00	520.000,00
Finanzierungsleasing		**0,00**	**0,00**	**0,00**	**0,00**	**0,00**	**0,00**	**0,00**
Veräußerung langfristiges Vermögen und sonstiges		**0,00**	**0,00**	**0,00**	**0,00**	**0,00**	**0,00**	**0,00**
Finanzierungsergebnis 1851330		**0,00**	**0,00**	**0,00**	**0,00**	**0,00**	**0,00**	**0,00**
	inklusive Vorjahre (gerundet)	**0,00**	**0,00**	**0,00**	**0,00**	**0,00**		

Vorhaben Vorhabensbezeichnung Konto	Bezeichnung	RA Vorjahre	VA 2023	Plan 2024	Plan 2025	Plan 2026	Plan 2027	Plan Gesamt (gerundet)
1851002	**Fahrzeuge Kanal (2021 bis 2023)**							
Auszahlungen - Investitionen - Mittelverwendung		**33.566,34**	**122.500,00**	**0,00**	**0,00**	**0,00**	**0,00**	**156.100,00**
Anschaffungs- oder Herstellungskosten		**33.566,34**	**122.500,00**	**0,00**	**0,00**	**0,00**	**0,00**	**156.100,00**
5/851010/040000	Fahrzeuge	33.566,34	122.500,00					156.100,00
Einzahlungen - Finanzierung - Mittelaufbringung		**33.566,34**	**122.500,00**	**0,00**	**0,00**	**0,00**	**0,00**	**156.100,00**
Mittel aus Geldfluss aus der operativen Gebarung		**33.566,34**	**122.500,00**	**0,00**	**0,00**	**0,00**	**0,00**	**156.100,00**
6/851010/829909	Sonstige Erträge	33.566,34	122.500,00					156.100,00
Bedarfszuweisungen/KTZ		**0,00**	**0,00**	**0,00**	**0,00**	**0,00**	**0,00**	**0,00**
Haushaltsrücklagen/Zahlungsmittelreserven		**0,00**	**0,00**	**0,00**	**0,00**	**0,00**	**0,00**	**0,00**
Sonstige Kapitaltransfers und Subventionen		**0,00**	**0,00**	**0,00**	**0,00**	**0,00**	**0,00**	**0,00**
Darlehen		**0,00**	**0,00**	**0,00**	**0,00**	**0,00**	**0,00**	**0,00**
Finanzierungsleasing		**0,00**	**0,00**	**0,00**	**0,00**	**0,00**	**0,00**	**0,00**
Veräußerung langfristiges Vermögen und sonstiges		**0,00**	**0,00**	**0,00**	**0,00**	**0,00**	**0,00**	**0,00**
Finanzierungsergebnis 1851002		**0,00**	**0,00**	**0,00**	**0,00**	**0,00**	**0,00**	**0,00**
	inklusive Vorjahre (gerundet)		**0,00**	**0,00**	**0,00**	**0,00**	**0,00**	

Vorhaben Konto	Vorhabensbezeichnung Bezeichnung	RA Vorjahre	VA 2023	Plan 2024	Plan 2025	Plan 2026	Plan 2027	Plan Gesamt (gerundet)
1851350	**ABA BA 35 (2020 bis 2099)**							
Auszahlungen - Investitionen - Mittelverwendung		**0,00**	**10.000,00**	**950.000,00**	**0,00**	**0,00**	**0,00**	**960.000,00**
Anschaffungs- oder Herstellungskosten		**0,00**	**10.000,00**	**950.000,00**	**0,00**	**0,00**	**0,00**	**960.000,00**
5/851350/060000	Im Bau befindliche Grundstückseinrichtungen	0,00	10.000,00	950.000,00	0,00	0,00	0,00	960.000,00
Einzahlungen - Finanzierung - Mittelaufbringung		**0,00**	**10.000,00**	**950.000,00**	**0,00**	**0,00**	**0,00**	**960.000,00**
Mittel aus Geldfluss aus der operativen Gebarung		**0,00**	**0,00**	**0,00**	**0,00**	**0,00**	**0,00**	**0,00**
Bedarfszuweisungen/KTZ		**0,00**	**0,00**	**0,00**	**0,00**	**0,00**	**0,00**	**0,00**
Haushaltsrücklagen/Zahlungsmittelreserven		**0,00**	**0,00**	**122.600,00**	**0,00**	**0,00**	**0,00**	**122.600,00**
6/851350/894851	Entnahmen von zweckgebundenen Haushaltsrücklagen	0,00	0,00	122.600,00	0,00	0,00	0,00	122.600,00
Sonstige Kapitaltransfers und Subventionen		**0,00**	**10.000,00**	**122.000,00**	**0,00**	**0,00**	**0,00**	**132.000,00**
6/851350/307100	IB von priv. HH	0,00	2.000,00	120.000,00	0,00	0,00	0,00	122.000,00
6/851350/307200	Kapitaltransfers von privaten Haushalten und privaten Organisationen ohne Erwerbszweck und andere	0,00	8.000,00	2.000,00	0,00	0,00	0,00	10.000,00
Darlehen		**0,00**	**0,00**	**705.400,00**	**0,00**	**0,00**	**0,00**	**705.400,00**
3192/24	ABA BA 35	0,00	0,00	705.400,00	0,00	0,00	0,00	705.400,00
Finanzierungsleasing		**0,00**	**0,00**	**0,00**	**0,00**	**0,00**	**0,00**	**0,00**
Veräußerung langfristiges Vermögen und sonstiges		**0,00**	**0,00**	**0,00**	**0,00**	**0,00**	**0,00**	**0,00**
Finanzierungsergebnis 1851350		**0,00**	**0,00**	**0,00**	**0,00**	**0,00**	**0,00**	**0,00**
	inklusive Vorjahre (gerundet)	**0,00**	**0,00**	**0,00**	**0,00**	**0,00**		

Vorhaben Konto	Vorhabensbezeichnung Bezeichnung	RA Vorjahre	VA 2023	Plan 2024	Plan 2025	Plan 2026	Plan 2027	Plan Gesamt (gerundet)
1851310	**ABA BA 31 (2017 bis 2099)**							
Auszahlungen - Investitionen - Mittelverwendung		**13.549,06**	**100.000,00**	**100.000,00**	**0,00**	**0,00**	**0,00**	**213.500,00**
Anschaffungs- oder Herstellungskosten		**13.549,06**	**100.000,00**	**100.000,00**	**0,00**	**0,00**	**0,00**	**213.500,00**
5/851310/004000	Wasser- u. Kanalisationsbauten	0,00	100.000,00	100.000,00	0,00	0,00	0,00	200.000,00
5/851310/060000	Im Bau befindliche Grundstückseinrichtungen	13.549,06	0,00	0,00	0,00	0,00	0,00	13.500,00
Einzahlungen - Finanzierung - Mittelaufbringung		**13.549,06**	**100.000,00**	**100.000,00**	**0,00**	**0,00**	**0,00**	**213.500,00**
Mittel aus Geldfluss aus der operativen Gebarung		**0,00**	**0,00**	**0,00**	**0,00**	**0,00**	**0,00**	**0,00**
Bedarfszuweisungen/KTZ		**0,00**	**0,00**	**0,00**	**0,00**	**0,00**	**0,00**	**0,00**
Haushaltsrücklagen/Zahlungsmittelreserven		**0,00**	**0,00**	**100.000,00**	**0,00**	**0,00**	**0,00**	**100.000,00**
6/851310/894851	Entnahmen von zweckgebundenen Haushaltsrücklagen	0,00	0,00	100.000,00	0,00	0,00	0,00	100.000,00
Sonstige Kapitaltransfers und Subventionen		**13.549,06**	**100.000,00**	**0,00**	**0,00**	**0,00**	**0,00**	**113.500,00**
6/851310/307100	IB - priv. HH	11.685,58	100.000,00	0,00	0,00	0,00	0,00	111.700,00
6/851310/307200	Kapitaltransfers von privaten Haushalten und privaten Organisationen ohne Erwerbszweck und andere	1.863,48	0,00	0,00	0,00	0,00	0,00	1.900,00
Darlehen		**0,00**	**0,00**	**0,00**	**0,00**	**0,00**	**0,00**	**0,00**
Finanzierungsleasing		**0,00**	**0,00**	**0,00**	**0,00**	**0,00**	**0,00**	**0,00**
Veräußerung langfristiges Vermögen und sonstiges		**0,00**	**0,00**	**0,00**	**0,00**	**0,00**	**0,00**	**0,00**
Finanzierungsergebnis 1851310		**0,00**	**0,00**	**0,00**	**0,00**	**0,00**	**0,00**	**0,00**
	inklusive Vorjahre (gerundet)	**0,00**	**0,00**	**0,00**	**0,00**	**0,00**		

Vorhaben Konto	Vorhabensbezeichnung Bezeichnung	RA Vorjahre	VA 2023	Plan 2024	Plan 2025	Plan 2026	Plan 2027	Plan Gesamt (gerundet)
1851340	**ABA BA 34 (2020 bis 2099)**							
Auszahlungen - Investitionen - Mittelverwendung		**0,00**	**0,00**	**900.000,00**	**900.000,00**	**0,00**	**0,00**	**1.800.000,00**
Anschaffungs- oder Herstellungskosten		**0,00**	**0,00**	**900.000,00**	**900.000,00**	**0,00**	**0,00**	**1.800.000,00**
5/851340/060000	Im Bau befindliche Grundstückseinrichtungen	0,00	0,00	900.000,00	900.000,00	0,00	0,00	1.800.000,00
Einzahlungen - Finanzierung - Mittelaufbringung		**0,00**	**0,00**	**900.000,00**	**900.000,00**	**0,00**	**0,00**	**1.800.000,00**
Mittel aus Geldfluss aus der operativen Gebarung		**0,00**	**0,00**	**0,00**	**0,00**	**0,00**	**0,00**	**0,00**
Bedarfszuweisungen/KTZ		**0,00**	**0,00**	**0,00**	**0,00**	**0,00**	**0,00**	**0,00**
Haushaltsrücklagen/Zahlungsmittelreserven		**0,00**	**0,00**	**100.000,00**	**0,00**	**0,00**	**0,00**	**100.000,00**
6/851340/894851	Entnahmen von zweckgebundenen Haushaltsrücklagen	0,00	0,00	100.000,00	0,00	0,00	0,00	100.000,00
Sonstige Kapitaltransfers und Subventionen		**0,00**	**0,00**	**198.200,00**	**90.000,00**	**0,00**	**0,00**	**288.200,00**
6/851340/307100	IB - priv. HH	0,00	0,00	198.200,00	90.000,00	0,00	0,00	288.200,00
Darlehen		**0,00**	**0,00**	**601.800,00**	**810.000,00**	**0,00**	**0,00**	**1.411.800,00**
3192/31	ABA BA 34	0,00	0,00	601.800,00	810.000,00	0,00	0,00	1.411.800,00
Finanzierungsleasing		**0,00**	**0,00**	**0,00**	**0,00**	**0,00**	**0,00**	**0,00**
Veräußerung langfristiges Vermögen und sonstiges		**0,00**	**0,00**	**0,00**	**0,00**	**0,00**	**0,00**	**0,00**
Finanzierungsergebnis 1851340		**0,00**	**0,00**	**0,00**	**0,00**	**0,00**	**0,00**	**0,00**
	inklusive Vorjahre (gerundet)	**0,00**	**0,00**	**0,00**	**0,00**	**0,00**		

Vorhaben Konto	Vorhabensbezeichnung Bezeichnung	RA Vorjahre	VA 2023	Plan 2024	Plan 2025	Plan 2026	Plan 2027	Plan Gesamt (gerundet)
1851360	**ABA BA 36 (2020 bis 2099)**							
Auszahlungen - Investitionen - Mittelverwendung		**0,00**	**0,00**	**0,00**	**280.000,00**	**900.000,00**	**900.000,00**	**2.080.000,00**
Anschaffungs- oder Herstellungskosten		**0,00**	**0,00**	**0,00**	**280.000,00**	**900.000,00**	**900.000,00**	**2.080.000,00**
5/851360/060000	Im Bau befindliche Grundstückseinrichtungen	0,00	0,00	0,00	280.000,00	900.000,00	900.000,00	2.080.000,00
Einzahlungen - Finanzierung - Mittelaufbringung		**0,00**	**0,00**	**0,00**	**280.000,00**	**900.000,00**	**900.000,00**	**2.080.000,00**
Mittel aus Geldfluss aus der operativen Gebarung		**0,00**	**0,00**	**0,00**	**0,00**	**0,00**	**0,00**	**0,00**
Bedarfszuweisungen/KTZ		**0,00**	**0,00**	**0,00**	**0,00**	**0,00**	**0,00**	**0,00**
Haushaltsrücklagen/Zahlungsmittelreserven		**0,00**	**0,00**	**0,00**	**0,00**	**0,00**	**0,00**	**0,00**
Sonstige Kapitaltransfers und Subventionen		**0,00**	**0,00**	**0,00**	**32.000,00**	**92.000,00**	**102.000,00**	**226.000,00**
6/851360/307100	IB aus priv. HH	0,00	0,00	0,00	30.000,00	90.000,00	100.000,00	220.000,00
6/851360/307200	AB von priv. HH	0,00	0,00	0,00	2.000,00	2.000,00	2.000,00	6.000,00
Darlehen		**0,00**	**0,00**	**0,00**	**248.000,00**	**808.000,00**	**798.000,00**	**1.854.000,00**
3192/26	ABA BA 36	0,00	0,00	0,00	248.000,00	808.000,00	798.000,00	1.854.000,00
Finanzierungsleasing		**0,00**	**0,00**	**0,00**	**0,00**	**0,00**	**0,00**	**0,00**
Veräußerung langfristiges Vermögen und sonstiges		**0,00**	**0,00**	**0,00**	**0,00**	**0,00**	**0,00**	**0,00**
Finanzierungsergebnis 1851360		**0,00**	**0,00**	**0,00**	**0,00**	**0,00**	**0,00**	**0,00**
	inklusive Vorjahre (gerundet)	**0,00**	**0,00**	**0,00**	**0,00**	**0,00**		

Vorhaben Konto	Vorhabensbezeichnung Bezeichnung	RA Vorjahre	VA 2023	Plan 2024	Plan 2025	Plan 2026	Plan 2027	Plan Gesamt (gerundet)
2998500	**Wasserbeseitigung - Sonstige Investitionen (2020 bis 2099)**							
Auszahlungen - Investitionen - Mittelverwendung		**33.855,32**	**0,00**	**0,00**	**0,00**	**0,00**	**0,00**	**33.900,00**
Anschaffungs- oder Herstellungskosten		**33.855,32**	**0,00**	**0,00**	**0,00**	**0,00**	**0,00**	**33.900,00**
1/850000/020000	Maschinen u. maschinelle Anlagen	2.043,28	0,00	0,00	0,00	0,00	0,00	2.000,00
1/850000/040000	Fahrzeuge	31.812,04	0,00	0,00	0,00	0,00	0,00	31.800,00
Einzahlungen - Finanzierung - Mittelaufbringung		**33.855,32**	**0,00**	**0,00**	**0,00**	**0,00**	**0,00**	**33.900,00**
Mittel aus Geldfluss aus der operativen Gebarung		**0,00**	**0,00**	**0,00**	**0,00**	**0,00**	**0,00**	**0,00**
Bedarfszuweisungen/KTZ		**0,00**	**0,00**	**0,00**	**0,00**	**0,00**	**0,00**	**0,00**
Haushaltsrücklagen/Zahlungsmittelreserven		**0,00**	**0,00**	**0,00**	**0,00**	**0,00**	**0,00**	**0,00**
Sonstige Kapitaltransfers und Subventionen		**33.855,32**	**0,00**	**0,00**	**0,00**	**0,00**	**0,00**	**33.900,00**
2/850000/307100	IB - priv.HH	33.528,71	0,00	0,00	0,00	0,00	0,00	33.500,00
2/850000/307200	AB f. lfd. Gebarung	326,61	0,00	0,00	0,00	0,00	0,00	300,00
Darlehen		**0,00**	**0,00**	**0,00**	**0,00**	**0,00**	**0,00**	**0,00**
Finanzierungsleasing		**0,00**	**0,00**	**0,00**	**0,00**	**0,00**	**0,00**	**0,00**
Veräußerung langfristiges Vermögen und sonstiges		**0,00**	**0,00**	**0,00**	**0,00**	**0,00**	**0,00**	**0,00**
Finanzierungsergebnis 2998500		**0,00**	**0,00**	**0,00**	**0,00**	**0,00**	**0,00**	**0,00**
	inklusive Vorjahre (gerundet)		**0,00**	**0,00**	**0,00**	**0,00**	**0,00**	

Vorhaben Konto	Vorhabensbezeichnung Bezeichnung	RA Vorjahre	VA 2023	Plan 2024	Plan 2025	Plan 2026	Plan 2027	Plan Gesamt (gerundet)
2998510	**Abwasserbeseitigung - Sonstige Investitionen (2020 bis 2099)**							
Auszahlungen - Investitionen - Mittelverwendung		**12.490,00**	**0,00**	**0,00**	**0,00**	**0,00**	**0,00**	**12.500,00**
Anschaffungs- oder Herstellungskosten		**12.490,00**	**0,00**	**0,00**	**0,00**	**0,00**	**0,00**	**12.500,00**
1/851000/020000	Maschinen und maschinelle Anlagen	12.490,00	0,00	0,00	0,00	0,00	0,00	12.500,00
Einzahlungen - Finanzierung - Mittelaufbringung		**12.490,00**	**0,00**	**0,00**	**0,00**	**0,00**	**0,00**	**12.500,00**
Mittel aus Geldfluss aus der operativen Gebarung		**0,00**	**0,00**	**0,00**	**0,00**	**0,00**	**0,00**	**0,00**
Bedarfszuweisungen/KTZ		**0,00**	**0,00**	**0,00**	**0,00**	**0,00**	**0,00**	**0,00**
Haushaltsrücklagen/Zahlungsmittelreserven		**0,00**	**0,00**	**0,00**	**0,00**	**0,00**	**0,00**	**0,00**
Sonstige Kapitaltransfers und Subventionen		**12.490,00**	**0,00**	**0,00**	**0,00**	**0,00**	**0,00**	**12.500,00**
2/851000/307100	IB - priv.HH	12.490,00	0,00	0,00	0,00	0,00	0,00	12.500,00
Darlehen		**0,00**	**0,00**	**0,00**	**0,00**	**0,00**	**0,00**	**0,00**
Finanzierungsleasing		**0,00**	**0,00**	**0,00**	**0,00**	**0,00**	**0,00**	**0,00**
Veräußerung langfristiges Vermögen und sonstiges		**0,00**	**0,00**	**0,00**	**0,00**	**0,00**	**0,00**	**0,00**
Finanzierungsergebnis 2998510		**0,00**	**0,00**	**0,00**	**0,00**	**0,00**	**0,00**	**0,00**
	inklusive Vorjahre (gerundet)		**0,00**	**0,00**	**0,00**	**0,00**	**0,00**	

Vorhaben Vorhabensbezeichnung Konto	Bezeichnung	RA Vorjahre	VA 2023	Plan 2024	Plan 2025	Plan 2026	Plan 2027	Plan Gesamt (gerundet)
5612550	**Gemeindestraßen Abwicklung Rücklagen (2020 bis 2099)**							
Auszahlungen - Investitionen - Mittelverwendung		**22.192,35**	**0,00**	**0,00**	**0,00**	**0,00**	**0,00**	**22.200,00**
Anschaffungs- oder Herstellungskosten		**22.192,35**	**0,00**	**0,00**	**0,00**	**0,00**	**0,00**	**22.200,00**
5/612550/729910	Sonstige Aufwendungen	20.777,00	0,00	0,00	0,00	0,00	0,00	20.800,00
5/612550/729950	Sonstige Aufwendungen	1.415,35	0,00	0,00	0,00	0,00	0,00	1.400,00
Einzahlungen - Finanzierung - Mittelaufbringung		**22.192,35**	**0,00**	**0,00**	**0,00**	**0,00**	**0,00**	**22.200,00**
Mittel aus Geldfluss aus der operativen Gebarung		**0,00**	**0,00**	**0,00**	**0,00**	**0,00**	**0,00**	**0,00**
Bedarfszuweisungen/KTZ		**0,00**	**0,00**	**0,00**	**0,00**	**0,00**	**0,00**	**0,00**
Haushaltsrücklagen/Zahlungsmittelreserven		**22.192,35**	**0,00**	**0,00**	**0,00**	**0,00**	**0,00**	**22.200,00**
6/612550/894100	Entnahmen von zweckgebundenen Haushaltsrücklagen	20.777,00	0,00	0,00	0,00	0,00	0,00	20.800,00
6/612550/894500	Entnahmen von zweckgebundenen Haushaltsrücklagen	1.415,35	0,00	0,00	0,00	0,00	0,00	1.400,00
Sonstige Kapitaltransfers und Subventionen		**0,00**	**0,00**	**0,00**	**0,00**	**0,00**	**0,00**	**0,00**
Darlehen		**0,00**	**0,00**	**0,00**	**0,00**	**0,00**	**0,00**	**0,00**
Finanzierungsleasing		**0,00**	**0,00**	**0,00**	**0,00**	**0,00**	**0,00**	**0,00**
Veräußerung langfristiges Vermögen und sonstiges		**0,00**	**0,00**	**0,00**	**0,00**	**0,00**	**0,00**	**0,00**
Finanzierungsergebnis 5612550		**0,00**	**0,00**	**0,00**	**0,00**	**0,00**	**0,00**	**0,00**
	inklusive Vorjahre (gerundet)	**0,00**	**0,00**	**0,00**	**0,00**	**0,00**		

Vorhaben Konto	Vorhabensbezeichnung Bezeichnung	RA Vorjahre	VA 2023	Plan 2024	Plan 2025	Plan 2026	Plan 2027	Plan Gesamt (gerundet)
5850001	**Wasserversorgung Abwicklung Rücklagen (2020 bis 2099)**							
Auszahlungen - Investitionen - Mittelverwendung		**155.550,24**	**0,00**	**0,00**	**0,00**	**0,00**	**0,00**	**155.600,00**
Anschaffungs- oder Herstellungskosten		**155.550,24**	**0,00**	**0,00**	**0,00**	**0,00**	**0,00**	**155.600,00**
5/850000/729920	Zuw. aus RL - IB	77.775,12	0,00	0,00	0,00	0,00	0,00	77.800,00
5/850000/794200	Zuw. an zweckgeb. Haushalts-RL aus Wasseranschlussgebühren (IB)	77.775,12	0,00	0,00	0,00	0,00	0,00	77.800,00
Einzahlungen - Finanzierung - Mittelaufbringung		**155.550,24**	**0,00**	**0,00**	**0,00**	**0,00**	**0,00**	**155.600,00**
Mittel aus Geldfluss aus der operativen Gebarung		**77.775,12**	**0,00**	**0,00**	**0,00**	**0,00**	**0,00**	**77.800,00**
6/850000/829920	RL-Bildung aus IB	77.775,12	0,00	0,00	0,00	0,00	0,00	77.800,00
Bedarfszuweisungen/KTZ		**0,00**	**0,00**	**0,00**	**0,00**	**0,00**	**0,00**	**0,00**
Haushaltsrücklagen/Zahlungsmittelreserven		**77.775,12**	**0,00**	**0,00**	**0,00**	**0,00**	**0,00**	**77.800,00**
6/850000/894200	Entnahmen von zweckgebundenen Haushaltsrücklagen	77.775,12	0,00	0,00	0,00	0,00	0,00	77.800,00
Sonstige Kapitaltransfers und Subventionen		**0,00**	**0,00**	**0,00**	**0,00**	**0,00**	**0,00**	**0,00**
Darlehen		**0,00**	**0,00**	**0,00**	**0,00**	**0,00**	**0,00**	**0,00**
Finanzierungsleasing		**0,00**	**0,00**	**0,00**	**0,00**	**0,00**	**0,00**	**0,00**
Veräußerung langfristiges Vermögen und sonstiges		**0,00**	**0,00**	**0,00**	**0,00**	**0,00**	**0,00**	**0,00**
Finanzierungsergebnis 5850001		**0,00**	**0,00**	**0,00**	**0,00**	**0,00**	**0,00**	**0,00**
	inklusive Vorjahre (gerundet)	**0,00**	**0,00**	**0,00**	**0,00**	**0,00**		

Vorhaben Konto	Vorhabensbezeichnung Bezeichnung	RA Vorjahre	VA 2023	Plan 2024	Plan 2025	Plan 2026	Plan 2027	Plan Gesamt (gerundet)
5851001	**Abwasser Abwicklung Rücklagen (2020 bis 2099)**							
Auszahlungen - Investitionen - Mittelverwendung		**751.992,06**	**292.000,00**	**198.200,00**	**0,00**	**0,00**	**0,00**	**1.242.200,00**
Anschaffungs- oder Herstellungskosten		**751.992,06**	**292.000,00**	**198.200,00**	**0,00**	**0,00**	**0,00**	**1.242.200,00**
5/851000/729930	Zuw. aus Entn. RL an BA 33	0,00	292.000,00	198.200,00	0,00	0,00	0,00	490.200,00
5/851000/794300	Zuw. an zweckgeb. Haushalts-RL - Kanalanschlussgeb. (IB)	160.269,94	0,00	0,00	0,00	0,00	0,00	160.300,00
5/851000/794851	Zuweisung an zweckgebundene Haushaltsrücklagen	591.722,12	0,00	0,00	0,00	0,00	0,00	591.700,00
Einzahlungen - Finanzierung - Mittelaufbringung		**751.992,06**	**292.000,00**	**198.200,00**	**0,00**	**0,00**	**0,00**	**1.242.200,00**
Mittel aus Geldfluss aus der operativen Gebarung		**751.992,06**	**0,00**	**0,00**	**0,00**	**0,00**	**0,00**	**752.000,00**
6/851000/829908	Einn. aus lfd. GT - ABA	591.722,12	0,00	0,00	0,00	0,00	0,00	591.700,00
6/851000/829930	Zuf aus IB an RL	160.269,94	0,00	0,00	0,00	0,00	0,00	160.300,00
Bedarfszuweisungen/KTZ		**0,00**	**0,00**	**0,00**	**0,00**	**0,00**	**0,00**	**0,00**
Haushaltsrücklagen/Zahlungsmittelreserven		**0,00**	**292.000,00**	**198.200,00**	**0,00**	**0,00**	**0,00**	**490.200,00**
6/851000/894300	Entnahmen von zweckgebundenen Haushaltsrücklagen	0,00	292.000,00	198.200,00	0,00	0,00	0,00	490.200,00
Sonstige Kapitaltransfers und Subventionen		**0,00**	**0,00**	**0,00**	**0,00**	**0,00**	**0,00**	**0,00**
Darlehen		**0,00**	**0,00**	**0,00**	**0,00**	**0,00**	**0,00**	**0,00**
Finanzierungsleasing		**0,00**	**0,00**	**0,00**	**0,00**	**0,00**	**0,00**	**0,00**
Veräußerung langfristiges Vermögen und sonstiges		**0,00**	**0,00**	**0,00**	**0,00**	**0,00**	**0,00**	**0,00**
Finanzierungsergebnis 5851001		**0,00**	**0,00**	**0,00**	**0,00**	**0,00**	**0,00**	**0,00**
	inklusive Vorjahre (gerundet)		**0,00**	**0,00**	**0,00**	**0,00**	**0,00**	

Vorhaben Konto	Vorhabensbezeichnung Bezeichnung	RA Vorjahre	VA 2023	Plan 2024	Plan 2025	Plan 2026	Plan 2027	Plan Gesamt (gerundet)
5940000	**Pauschalzuschuss gem. § 2 KIG Oö. Gemeindepaket 2023 (2023 bis 2099)**							
Auszahlungen - Investitionen - Mittelverwendung		**0,00**	**90.100,00**	**0,00**	**0,00**	**0,00**	**0,00**	**90.100,00**
Anschaffungs- oder Herstellungskosten		**0,00**	**90.100,00**	**0,00**	**0,00**	**0,00**	**0,00**	**90.100,00**
5/940000/729906	Sonstige Aufwendungen	0,00	90.100,00	0,00	0,00	0,00	0,00	90.100,00
Einzahlungen - Finanzierung - Mittelaufbringung		**0,00**	**90.100,00**	**0,00**	**0,00**	**0,00**	**0,00**	**90.100,00**
Mittel aus Geldfluss aus der operativen Gebarung		**0,00**	**0,00**	**0,00**	**0,00**	**0,00**	**0,00**	**0,00**
Bedarfszuweisungen/KTZ		**0,00**	**0,00**	**0,00**	**0,00**	**0,00**	**0,00**	**0,00**
Haushaltsrücklagen/Zahlungsmittelreserven		**0,00**	**0,00**	**0,00**	**0,00**	**0,00**	**0,00**	**0,00**
Sonstige Kapitaltransfers und Subventionen		**0,00**	**90.100,00**	**0,00**	**0,00**	**0,00**	**0,00**	**90.100,00**
6/940000/861400	Transfers von Ländern, Landesfonds und Landeskammern	0,00	90.100,00	0,00	0,00	0,00	0,00	90.100,00
Darlehen		**0,00**	**0,00**	**0,00**	**0,00**	**0,00**	**0,00**	**0,00**
Finanzierungsleasing		**0,00**	**0,00**	**0,00**	**0,00**	**0,00**	**0,00**	**0,00**
Veräußerung langfristiges Vermögen und sonstiges		**0,00**	**0,00**	**0,00**	**0,00**	**0,00**	**0,00**	**0,00**
Finanzierungsergebnis 5940000		**0,00**	**0,00**	**0,00**	**0,00**	**0,00**	**0,00**	**0,00**
	inklusive Vorjahre (gerundet)		**0,00**	**0,00**	**0,00**	**0,00**	**0,00**	

Vorhaben Vorhabensbezeichnung Konto	Bezeichnung	RA Vorjahre	VA 2023	Plan 2024	Plan 2025	Plan 2026	Plan 2027	Plan Gesamt (gerundet)
2999990	**Restliche sonstige Investitionen (2020 bis 2099)**							
Auszahlungen - Investitionen - Mittelverwendung		**844.000,31**	**352.000,00**	**222.000,00**	**232.900,00**	**163.700,00**	**159.700,00**	**1.974.300,00**
Anschaffungs- oder Herstellungskosten		**844.000,31**	**352.000,00**	**222.000,00**	**232.900,00**	**163.700,00**	**159.700,00**	**1.974.300,00**
1/010000/042000	Amtsausstattung	3.486,05	0,00	0,00	0,00	0,00	0,00	3.500,00
1/010000/085000	Zur Veräußerung verfügbare Finanzinstrumente – langfristig	12.048,35	0,00	0,00	0,00	0,00	0,00	12.000,00
1/010010/010000	Gebäude	0,00	0,00	0,00	0,00	0,00	0,00	0,00
1/010010/020000	Maschinen und maschinelle Anlagen	0,00	0,00	0,00	0,00	0,00	0,00	0,00
1/010010/085000	Zur Veräußerung verfügbare Finanzinstrumente – langfristig	0,00	5.200,00	3.000,00	3.000,00	3.000,00	3.000,00	17.200,00
1/016000/042000	Amtsausstattung	49.670,36	20.000,00	21.800,00	16.000,00	0,00	0,00	107.500,00
1/016000/070000	Aktivierungsfähige Rechte (immaterielle Vermögenswerte)	56.714,93	0,00	0,00	48.300,00	0,00	0,00	105.000,00
1/022010/042000	Amtsausstattung	2.567,52	1.400,00	0,00	0,00	0,00	0,00	4.000,00
1/163010/040000	Fahrzeuge	3.349,80	0,00	0,00	0,00	0,00	0,00	3.300,00
1/163010/042000	Betriebsausstattung	19.303,75	21.500,00	20.000,00	20.000,00	20.000,00	20.000,00	120.800,00
1/163020/020000	Maschinen u. maschinelle Anl.	0,00	10.400,00	0,00	0,00	0,00	0,00	10.400,00
1/163020/040000	Fahrzeuge	6.840,00	0,00	0,00	0,00	0,00	0,00	6.800,00
1/163020/042000	Betriebsausstattung	20.639,21	6.200,00	2.000,00	2.000,00	2.000,00	2.000,00	34.800,00
1/179000/020000	Maschinen und maschinelle Anlagen	25.917,60	0,00	0,00	0,00	0,00	0,00	25.900,00
1/210000/042000	Amts-, Betriebs- und Geschäftsausstattung	0,00	4.000,00	0,00	0,00	0,00	0,00	4.000,00
1/211010/006000	Sonstige Grundstückseinrichtungen	0,00	10.000,00	0,00	0,00	0,00	0,00	10.000,00
1/211010/042000	Betriebsausstattung	97.359,72	5.000,00	15.000,00	15.000,00	15.000,00	15.000,00	162.400,00
1/211010/085000	Zur Veräußerung verfügbare Finanzinstrumente – langfristig	1.732,46	0,00	0,00	0,00	0,00	0,00	1.700,00
1/211020/006000	Sonstige Grundstückseinrichtungen	7.162,45	0,00	0,00	0,00	0,00	0,00	7.200,00
1/211020/042000	Betriebsausstattung	35.037,79	14.700,00	6.000,00	6.000,00	6.000,00	6.000,00	73.700,00
1/212010/042000	Betriebsausstattung	60.515,29	9.000,00	15.000,00	15.000,00	15.000,00	15.000,00	129.500,00
1/212010/070000	Aktivierungsfähige Rechte (immaterielle Vermögenswerte)	5.739,88	0,00	0,00	0,00	0,00	0,00	5.700,00
1/212010/085000	Zur Veräußerung verfügbare Finanzinstrumente – langfristig	1.458,00	800,00	800,00	800,00	800,00	400,00	5.100,00
1/212020/042000	Betriebsausstattung	24.605,17	6.100,00	12.500,00	12.500,00	12.500,00	12.500,00	80.700,00
1/214010/042000	Betriebsausstattung	29.595,48	5.000,00	20.000,00	20.000,00	20.000,00	20.000,00	114.600,00
1/222010/085000	Zur Veräußerung verfügbare Finanzinstrumente – langfristig	2.483,62	0,00	0,00	0,00	0,00	0,00	2.500,00
1/232030/042000	Betriebsausstattung	4.323,47	4.400,00	0,00	0,00	0,00	0,00	8.700,00

Vorhaben Vorhabensbezeichnung Konto	Bezeichnung	RA Vorjahre	VA 2023	Plan 2024	Plan 2025	Plan 2026	Plan 2027	Plan Gesamt (gerundet)
1/240000/042000	Amts-, Betriebs- und Geschäftsausstattung	0,00	3.200,00	0,00	0,00	0,00	0,00	3.200,00
1/240010/085000	Zur Veräußerung verfügbare Finanzinstrumente – langfristig	31.468,49	0,00	0,00	0,00	0,00	0,00	31.500,00
1/240020/006000	Sonstige Grundstückseinrichtungen	0,00	7.000,00	0,00	0,00	0,00	0,00	7.000,00
1/240020/010000	Gebäude	549,28	0,00	0,00	0,00	0,00	0,00	500,00
1/240020/042000	Betriebsausstattung	4.672,87	0,00	0,00	0,00	0,00	0,00	4.700,00
1/240020/085000	Zur Veräußerung verfügbare Finanzinstrumente – langfristig	9.180,88	2.900,00	2.900,00	2.900,00	2.900,00	2.900,00	23.700,00
1/240030/042000	Betriebsausstattung	0,00	3.000,00	0,00	0,00	0,00	0,00	3.000,00
1/240030/085000	Zur Veräußerung verfügbare Finanzinstrumente – langfristig	2.600,90	1.300,00	1.300,00	1.300,00	1.300,00	1.300,00	9.100,00
1/240050/085000	Zur Veräußerung verfügbare Finanzinstrumente – langfristig	0,00	11.200,00	11.200,00	9.600,00	4.700,00	4.700,00	41.400,00
1/240090/042000	Betriebsausstattung	991,43	0,00	0,00	0,00	0,00	0,00	1.000,00
1/240090/085000	Zur Veräußerung verfügbare Finanzinstrumente – langfristig	419,86	0,00	0,00	0,00	0,00	0,00	400,00
1/240820/042000	Betriebsausstattung	15.273,60	0,00	0,00	0,00	0,00	0,00	15.300,00
1/240820/042030	Betriebsausstattung Krabbelstube Waidhoferstraße	11.800,42	0,00	0,00	0,00	0,00	0,00	11.800,00
1/263010/042000	Betriebsausstattung	11.042,92	0,00	4.000,00	0,00	0,00	0,00	15.000,00
1/263010/085000	Zur Veräußerung verfügbare Finanzinstrumente – langfristig	4.342,52	2.200,00	0,00	0,00	0,00	0,00	6.500,00
1/269050/050000	Sonderanlagen	0,00	0,00	0,00	0,00	0,00	0,00	0,00
1/273010/042000	Betriebsausstattung	1.031,02	3.000,00	1.000,00	0,00	0,00	0,00	5.000,00
1/320010/042000	Betriebsausstattung (v.a. Instrumente)	30.792,89	11.000,00	11.000,00	11.000,00	11.000,00	11.000,00	85.800,00
1/612000/002000	Straßenbauten	750,00	0,00	0,00	0,00	0,00	0,00	800,00
1/612000/042000	Amts-, Betriebs- und Geschäftsausstattung	0,00	2.000,00	0,00	0,00	0,00	0,00	2.000,00
1/616000/002000	Straßenbauten	1.628,84	0,00	0,00	0,00	0,00	0,00	1.600,00
1/617010/010000	Gebäude	8.578,49	0,00	0,00	0,00	0,00	0,00	8.600,00
1/617010/020000	Maschinen u. maschinelle Anl.	6.693,51	22.900,00	0,00	0,00	0,00	0,00	29.600,00
1/617010/030000	Werkzeuge und sonstige Erzeugungshilfsmittel	7.371,01	0,00	0,00	0,00	0,00	0,00	7.400,00
1/617010/042000	Betriebsausstattung	51.101,84	34.900,00	0,00	0,00	0,00	0,00	86.000,00
1/617010/050000	Sonderanlagen	0,00	2.100,00	0,00	0,00	0,00	0,00	2.100,00
1/617010/070000	Aktivierungsfähige Rechte (immaterielle Vermögenswerte)	0,00	2.400,00	2.500,00	2.500,00	2.500,00	2.500,00	12.400,00
1/617010/085000	Zur Veräußerung verfügbare Finanzinstrumente – langfristig	21.767,88	8.300,00	6.900,00	4.900,00	4.900,00	4.900,00	51.700,00

Vorhaben Vorhabensbezeichnung Konto	Bezeichnung	RA Vorjahre	VA 2023	Plan 2024	Plan 2025	Plan 2026	Plan 2027	Plan Gesamt (gerundet)
1/640000/050000	Sonderanlagen z. Regelung u. Sicherung d.Verkehrs	1.279,84	0,00	0,00	0,00	0,00	0,00	1.300,00
1/649000/010000	Gebäude Buswartehaus	43.451,65	0,00	10.000,00	0,00	0,00	0,00	53.500,00
1/815010/020000	Maschinen u. maschinelle Anlagen	0,00	2.500,00	0,00	0,00	0,00	0,00	2.500,00
1/815010/030000	Werkzeuge und sonstige Erzeugungsmittel	0,00	900,00	0,00	0,00	0,00	0,00	900,00
1/815020/006000	Sonstige Grundstückseinrichtungen	47.502,99	26.000,00	20.000,00	7.000,00	7.000,00	7.000,00	114.500,00
1/816000/050000	Sonderanlagen Anlagen d.öffentl.Beleuchtung	33.137,54	50.000,00	30.000,00	30.000,00	30.000,00	30.000,00	203.100,00
1/816000/062000	Im Bau befindliche technische Anlagen/Fahrzeuge/Maschinen	1.464,41	23.200,00	0,00	0,00	0,00	0,00	24.700,00
1/816000/062001	Im Bau befindliche technische Anlagen/Fahrzeuge/Maschinen Rilkestraße	1.160,72	0,00	0,00	0,00	0,00	0,00	1.200,00
1/816000/062002	Im Bau befindliche technische Anlagen/Fahrzeuge/Maschinen Unterfeld	1.881,90	0,00	0,00	0,00	0,00	0,00	1.900,00
1/840000/001000	Unbebaute Grundstücke	3.360,00	0,00	0,00	0,00	0,00	0,00	3.400,00
1/859310/050000	Sonderanlagen Garten-/Außenbereich, Spielplatz	0,00	0,00	0,00	0,00	0,00	0,00	0,00
1/859310/085000	Zur Veräußerung verfügbare Finanzinstrumente – langfristig	4.101,21	1.700,00	1.700,00	1.700,00	1.700,00	0,00	10.900,00
1/859330/042000	Betriebsausstattung	6.944,05	3.200,00	0,00	0,00	0,00	0,00	10.100,00
1/859330/085000	Zur Veräußerung verfügbare Finanzinstrumente – langfristig	7.106,45	3.400,00	3.400,00	3.400,00	3.400,00	1.500,00	22.200,00
Einzahlungen - Finanzierung - Mittelaufbringung		**0,00**	**0,00**	**0,00**	**0,00**	**0,00**	**0,00**	**0,00**
Mittel aus Geldfluss aus der operativen Gebarung		**0,00**	**0,00**	**0,00**	**0,00**	**0,00**	**0,00**	**0,00**
Bedarfszuweisungen/KTZ		**0,00**	**0,00**	**0,00**	**0,00**	**0,00**	**0,00**	**0,00**
Haushaltsrücklagen/Zahlungsmittelreserven		**0,00**	**0,00**	**0,00**	**0,00**	**0,00**	**0,00**	**0,00**
Sonstige Kapitaltransfers und Subventionen		**0,00**	**0,00**	**0,00**	**0,00**	**0,00**	**0,00**	**0,00**
Darlehen		**0,00**	**0,00**	**0,00**	**0,00**	**0,00**	**0,00**	**0,00**
Finanzierungsleasing		**0,00**	**0,00**	**0,00**	**0,00**	**0,00**	**0,00**	**0,00**
Veräußerung langfristiges Vermögen und sonstiges		**0,00**	**0,00**	**0,00**	**0,00**	**0,00**	**0,00**	**0,00**
Finanzierungsergebnis 2999990		**-844.000,31**	**-352.000,00**	**-222.000,00**	**-232.900,00**	**-163.700,00**	**-159.700,00**	**-1.974.300,00**
	inklusive Vorjahre (gerundet)		**-1.196.000,00**	**-1.418.000,00**	**-1.650.900,00**	**-1.814.600,00**	**-1.974.300,00**	

Salden Finanzierungsergebnisse	RA Vorjahre	VA 2023	Plan 2024	Plan 2025	Plan 2026	Plan 2027	Plan Gesamt (gerundet)
1850120 WVA BA 12 (2016 bis 2024)							
Auszahlungen - Investitionen - Mittelverwendung	15.503,31	0,00	0,00	0,00	0,00	0,00	15.500,00
Einzahlungen - Finanzierung - Mittelherkunft	15.503,31	0,00	0,00	0,00	0,00	0,00	15.500,00
	0,00	0,00	0,00	0,00	0,00	0,00	0,00
	inklusive Vorjahre (gerundet)	0,00	0,00	0,00	0,00	0,00	
1850130 WVA BA 13 (2018 bis 2099)							
Auszahlungen - Investitionen - Mittelverwendung	824.806,70	0,00	0,00	0,00	0,00	0,00	824.800,00
Einzahlungen - Finanzierung - Mittelherkunft	824.806,70	0,00	0,00	0,00	0,00	0,00	824.800,00
	0,00	0,00	0,00	0,00	0,00	0,00	0,00
	inklusive Vorjahre (gerundet)	0,00	0,00	0,00	0,00	0,00	
1850140 WVA BA 14 (2019 bis 2099)							
Auszahlungen - Investitionen - Mittelverwendung	683.631,55	0,00	0,00	0,00	0,00	0,00	683.600,00
Einzahlungen - Finanzierung - Mittelherkunft	683.631,55	0,00	0,00	0,00	0,00	0,00	683.600,00
	0,00	0,00	0,00	0,00	0,00	0,00	0,00
	inklusive Vorjahre (gerundet)	0,00	0,00	0,00	0,00	0,00	
1851270 ABA BA 27 (2015 bis 2024)							
Auszahlungen - Investitionen - Mittelverwendung	11.792,16	0,00	0,00	0,00	0,00	0,00	11.800,00
Einzahlungen - Finanzierung - Mittelherkunft	11.792,16	0,00	0,00	0,00	0,00	0,00	11.800,00
	0,00	0,00	0,00	0,00	0,00	0,00	0,00
	inklusive Vorjahre (gerundet)	0,00	0,00	0,00	0,00	0,00	
1851280 ABA BA 28 (2015 bis 2024)							
Auszahlungen - Investitionen - Mittelverwendung	31.617,96	0,00	0,00	0,00	0,00	0,00	31.600,00
Einzahlungen - Finanzierung - Mittelherkunft	31.617,96	0,00	0,00	0,00	0,00	0,00	31.600,00
	0,00	0,00	0,00	0,00	0,00	0,00	0,00
	inklusive Vorjahre (gerundet)	0,00	0,00	0,00	0,00	0,00	
1851300 ABA BA 30 (2017 bis 2099)							
Auszahlungen - Investitionen - Mittelverwendung	82.869,62	0,00	0,00	0,00	0,00	0,00	82.900,00
Einzahlungen - Finanzierung - Mittelherkunft	82.869,62	0,00	0,00	0,00	0,00	0,00	82.900,00
	0,00	0,00	0,00	0,00	0,00	0,00	0,00
	inklusive Vorjahre (gerundet)	0,00	0,00	0,00	0,00	0,00	
1851320 ABA BA 32 (2021 bis 2099)							
Auszahlungen - Investitionen - Mittelverwendung	380.423,60	0,00	0,00	0,00	0,00	0,00	380.400,00
Einzahlungen - Finanzierung - Mittelherkunft	380.423,60	0,00	0,00	0,00	0,00	0,00	380.400,00
	0,00	0,00	0,00	0,00	0,00	0,00	0,00
	inklusive Vorjahre (gerundet)	0,00	0,00	0,00	0,00	0,00	

Salden Finanzierungsergebnisse	RA Vorjahre	VA 2023	Plan 2024	Plan 2025	Plan 2026	Plan 2027	Plan Gesamt (gerundet)
1240510 Kindergarten NEU Machlandstraße (2020 bis 202							
Auszahlungen - Investitionen - Mittelverwendung	3.810.622,90	1.270.500,00	267.000,00	0,00	0,00	0,00	5.348.100,00
Einzahlungen - Finanzierung - Mittelherkunft	4.383.223,78	697.900,00	267.000,00	0,00	0,00	0,00	5.348.100,00
	572.600,88	-572.600,00	0,00	0,00	0,00	0,00	0,00
	inklusive Vorjahre (gerundet)	0,00	0,00	0,00	0,00	0,00	
1212000 NMS 1 Perg - Zubau (VFI) (2015 bis 2099)							
Auszahlungen - Investitionen - Mittelverwendung	3.356.212,11	0,00	400.000,00	963.700,00	81.800,00	0,00	4.801.700,00
Einzahlungen - Finanzierung - Mittelherkunft	3.356.212,11	0,00	400.000,00	963.700,00	81.800,00	0,00	4.801.700,00
	0,00	0,00	0,00	0,00	0,00	0,00	0,00
	inklusive Vorjahre (gerundet)	0,00	0,00	0,00	0,00	0,00	
1322010 Musikprobenraum Pergkirchen Neubau (2020 bis							
Auszahlungen - Investitionen - Mittelverwendung	26.490,09	853.200,00	892.800,00	0,00	0,00	0,00	1.772.500,00
Einzahlungen - Finanzierung - Mittelherkunft	26.490,09	853.200,00	892.800,00	0,00	0,00	0,00	1.772.500,00
	0,00	0,00	0,00	0,00	0,00	0,00	0,00
	inklusive Vorjahre (gerundet)	0,00	0,00	0,00	0,00	0,00	
1163220 FF Pergkirchen LFA Löschfahrz. Ankauf/Ersatzbe							
Auszahlungen - Investitionen - Mittelverwendung	0,00	516.700,00	0,00	0,00	0,00	0,00	516.700,00
Einzahlungen - Finanzierung - Mittelherkunft	0,00	516.700,00	0,00	0,00	0,00	0,00	516.700,00
	0,00	0,00	0,00	0,00	0,00	0,00	0,00
	inklusive Vorjahre (gerundet)	0,00	0,00	0,00	0,00	0,00	
1211010 Volksschule Perg Containerzubau (2022 bis 2099							
Auszahlungen - Investitionen - Mittelverwendung	43.849,33	215.000,00	60.200,00	0,00	0,00	0,00	319.000,00
Einzahlungen - Finanzierung - Mittelherkunft	43.849,33	215.000,00	60.200,00	0,00	0,00	0,00	319.000,00
	0,00	0,00	0,00	0,00	0,00	0,00	0,00
	inklusive Vorjahre (gerundet)	0,00	0,00	0,00	0,00	0,00	
1031000 Oö. Aktionsprogramm Leerstand und Brachen (20							
Auszahlungen - Investitionen - Mittelverwendung	0,00	77.400,00	0,00	0,00	0,00	0,00	77.400,00
Einzahlungen - Finanzierung - Mittelherkunft	0,00	77.400,00	0,00	0,00	0,00	0,00	77.400,00
	0,00	0,00	0,00	0,00	0,00	0,00	0,00
	inklusive Vorjahre (gerundet)	0,00	0,00	0,00	0,00	0,00	
1010020 Verwaltungserweiterung Fadingerstr. 1 (2021 bis 2							
Auszahlungen - Investitionen - Mittelverwendung	501.959,70	0,00	1.700.000,00	0,00	0,00	0,00	2.202.000,00
Einzahlungen - Finanzierung - Mittelherkunft	501.959,70	0,00	1.700.000,00	0,00	0,00	0,00	2.202.000,00
	0,00	0,00	0,00	0,00	0,00	0,00	0,00
	inklusive Vorjahre (gerundet)	0,00	0,00	0,00	0,00	0,00	

Salden Finanzierungsergebnisse	RA Vorjahre	VA 2023	Plan 2024	Plan 2025	Plan 2026	Plan 2027	Plan Gesamt (gerundet)
1617020 Bauhof - Erweiterung Sozialraum, Sanierung Kelle							
Auszahlungen - Investitionen - Mittelverwendung	0,00	0,00	300.000,00	300.000,00	0,00	0,00	600.000,00
Einzahlungen - Finanzierung - Mittelherkunft	0,00	0,00	300.000,00	300.000,00	0,00	0,00	600.000,00
	0,00	0,00	0,00	0,00	0,00	0,00	0,00
	inklusive Vorjahre (gerundet)	0,00	0,00	0,00	0,00	0,00	
1859334 Vitalwelt Photovoltaik-Anlage (2023 bis 2099)							
Auszahlungen - Investitionen - Mittelverwendung	0,00	0,00	298.800,00	0,00	0,00	0,00	298.800,00
Einzahlungen - Finanzierung - Mittelherkunft	0,00	0,00	298.800,00	0,00	0,00	0,00	298.800,00
	0,00	0,00	0,00	0,00	0,00	0,00	0,00
	inklusive Vorjahre (gerundet)	0,00	0,00	0,00	0,00	0,00	
1163011 FF Perg - Einsatzzentrale und Haustechnik (2023							
Auszahlungen - Investitionen - Mittelverwendung	0,00	0,00	253.500,00	0,00	0,00	0,00	253.500,00
Einzahlungen - Finanzierung - Mittelherkunft	0,00	0,00	253.500,00	0,00	0,00	0,00	253.500,00
	0,00	0,00	0,00	0,00	0,00	0,00	0,00
	inklusive Vorjahre (gerundet)	0,00	0,00	0,00	0,00	0,00	
1320020 LMS Erneuerung Vortragssaal (2020 bis 2099)							
Auszahlungen - Investitionen - Mittelverwendung	0,00	0,00	220.000,00	0,00	0,00	0,00	220.000,00
Einzahlungen - Finanzierung - Mittelherkunft	0,00	0,00	220.000,00	0,00	0,00	0,00	220.000,00
	0,00	0,00	0,00	0,00	0,00	0,00	0,00
	inklusive Vorjahre (gerundet)	0,00	0,00	0,00	0,00	0,00	
1211012 Volksschule Perg Photovoltaik- Anlage (2023 bis 2							
Auszahlungen - Investitionen - Mittelverwendung	0,00	0,00	59.800,00	0,00	0,00	0,00	59.800,00
Einzahlungen - Finanzierung - Mittelherkunft	0,00	0,00	59.800,00	0,00	0,00	0,00	59.800,00
	0,00	0,00	0,00	0,00	0,00	0,00	0,00
	inklusive Vorjahre (gerundet)	0,00	0,00	0,00	0,00	0,00	
1214011 PTS Perg Photovoltaik-Anlage (2023 bis 2099)							
Auszahlungen - Investitionen - Mittelverwendung	0,00	0,00	56.900,00	0,00	0,00	0,00	56.900,00
Einzahlungen - Finanzierung - Mittelherkunft	0,00	0,00	56.900,00	0,00	0,00	0,00	56.900,00
	0,00	0,00	0,00	0,00	0,00	0,00	0,00
	inklusive Vorjahre (gerundet)	0,00	0,00	0,00	0,00	0,00	
1320011 LMS Photovoltaik-Anlage (2023 bis 2099)							
Auszahlungen - Investitionen - Mittelverwendung	0,00	0,00	40.700,00	0,00	0,00	0,00	40.700,00
Einzahlungen - Finanzierung - Mittelherkunft	0,00	0,00	40.700,00	0,00	0,00	0,00	40.700,00
	0,00	0,00	0,00	0,00	0,00	0,00	0,00
	inklusive Vorjahre (gerundet)	0,00	0,00	0,00	0,00	0,00	

Salden Finanzierungsergebnisse	RA Vorjahre	VA 2023	Plan 2024	Plan 2025	Plan 2026	Plan 2027	Plan Gesamt (gerundet)
1212021 Mittelschule Perg Schulzentrum Photovoltaik-Anla							
Auszahlungen - Investitionen - Mittelverwendung	0,00	0,00	38.300,00	0,00	0,00	0,00	38.300,00
Einzahlungen - Finanzierung - Mittelherkunft	0,00	0,00	38.300,00	0,00	0,00	0,00	38.300,00
	0,00	0,00	0,00	0,00	0,00	0,00	0,00
	inklusive Vorjahre (gerundet)	0,00	0,00	0,00	0,00	0,00	
1240052 Kindergarten Machlandstraße Photovoltaik-Anlage							
Auszahlungen - Investitionen - Mittelverwendung	0,00	0,00	23.900,00	0,00	0,00	0,00	23.900,00
Einzahlungen - Finanzierung - Mittelherkunft	0,00	0,00	23.900,00	0,00	0,00	0,00	23.900,00
	0,00	0,00	0,00	0,00	0,00	0,00	0,00
	inklusive Vorjahre (gerundet)	0,00	0,00	0,00	0,00	0,00	
1617011 Bauhof Photovoltaik-Anlage (2023 bis 2099)							
Auszahlungen - Investitionen - Mittelverwendung	0,00	0,00	21.600,00	0,00	0,00	0,00	21.600,00
Einzahlungen - Finanzierung - Mittelherkunft	0,00	0,00	21.600,00	0,00	0,00	0,00	21.600,00
	0,00	0,00	0,00	0,00	0,00	0,00	0,00
	inklusive Vorjahre (gerundet)	0,00	0,00	0,00	0,00	0,00	
1212020 Mittelschule Perg Schulzentrum Sanierung (2020							
Auszahlungen - Investitionen - Mittelverwendung	311.587,79	150.000,00	0,00	1.700.000,00	1.700.000,00	1.700.000,00	5.561.600,00
Einzahlungen - Finanzierung - Mittelherkunft	311.587,79	150.000,00	0,00	1.700.000,00	1.700.000,00	1.700.000,00	5.561.600,00
	0,00	0,00	0,00	0,00	0,00	0,00	0,00
	inklusive Vorjahre (gerundet)	0,00	0,00	0,00	0,00	0,00	
1211011 Volksschule Perg Zu-/Umbau Erweiterung (2022 b							
Auszahlungen - Investitionen - Mittelverwendung	0,00	0,00	0,00	1.750.000,00	1.750.000,00	0,00	3.500.000,00
Einzahlungen - Finanzierung - Mittelherkunft	0,00	0,00	0,00	1.750.000,00	1.750.000,00	0,00	3.500.000,00
	0,00	0,00	0,00	0,00	0,00	0,00	0,00
	inklusive Vorjahre (gerundet)	0,00	0,00	0,00	0,00	0,00	
1211110 VS-Pergkirchen - San.,Fassade,Dach u. Portale (2							
Auszahlungen - Investitionen - Mittelverwendung	0,00	0,00	0,00	1.000.000,00	0,00	0,00	1.000.000,00
Einzahlungen - Finanzierung - Mittelherkunft	0,00	0,00	0,00	1.000.000,00	0,00	0,00	1.000.000,00
	0,00	0,00	0,00	0,00	0,00	0,00	0,00
	inklusive Vorjahre (gerundet)	0,00	0,00	0,00	0,00	0,00	
1179000 Hochwasserschutz (2002 bis 2099)							
Auszahlungen - Investitionen - Mittelverwendung	184.016,10	0,00	28.000,00	800.000,00	0,00	0,00	1.012.000,00
Einzahlungen - Finanzierung - Mittelherkunft	184.016,10	0,00	28.000,00	800.000,00	0,00	0,00	1.012.000,00
	0,00	0,00	0,00	0,00	0,00	0,00	0,00
	inklusive Vorjahre (gerundet)	0,00	0,00	0,00	0,00	0,00	

Salden Finanzierungsergebnisse	RA Vorjahre	VA 2023	Plan 2024	Plan 2025	Plan 2026	Plan 2027	Plan Gesamt (gerundet)
1163019 FF Perg - Investive Einzelvorhaben (2020 bis 209							
Auszahlungen - Investitionen - Mittelverwendung	45.000,00	0,00	130.000,00	100.000,00	0,00	300.000,00	575.000,00
Einzahlungen - Finanzierung - Mittelherkunft	45.000,00	0,00	130.000,00	100.000,00	0,00	300.000,00	575.000,00
	0,00	0,00	0,00	0,00	0,00	0,00	0,00
	inklusive Vorjahre (gerundet)	0,00	0,00	0,00	0,00	0,00	
1612060 Straßenbauprogramm (2020 bis 2099)							
Auszahlungen - Investitionen - Mittelverwendung	3.263.297,39	1.270.000,00	600.000,00	600.000,00	600.000,00	600.000,00	6.933.300,00
Einzahlungen - Finanzierung - Mittelherkunft	3.263.297,39	1.270.000,00	600.000,00	600.000,00	600.000,00	600.000,00	6.933.300,00
	0,00	0,00	0,00	0,00	0,00	0,00	0,00
	inklusive Vorjahre (gerundet)	0,00	0,00	0,00	0,00	0,00	
1616110 Güterwege (2020 bis 2099)							
Auszahlungen - Investitionen - Mittelverwendung	236.953,70	30.000,00	30.000,00	130.000,00	30.000,00	30.000,00	487.000,00
Einzahlungen - Finanzierung - Mittelherkunft	236.953,70	30.000,00	30.000,00	130.000,00	30.000,00	30.000,00	487.000,00
	0,00	0,00	0,00	0,00	0,00	0,00	0,00
	inklusive Vorjahre (gerundet)	0,00	0,00	0,00	0,00	0,00	
1617010 Bauhof - Erweiterungen (2020 bis 2099)							
Auszahlungen - Investitionen - Mittelverwendung	150.454,47	221.000,00	51.000,00	34.000,00	65.000,00	0,00	521.500,00
Einzahlungen - Finanzierung - Mittelherkunft	150.454,47	221.000,00	51.000,00	34.000,00	65.000,00	0,00	521.500,00
	0,00	0,00	0,00	0,00	0,00	0,00	0,00
	inklusive Vorjahre (gerundet)	0,00	0,00	0,00	0,00	0,00	
1269010 Beachvolleyball/Pumptrack/Funcourt (2020 bis 20							
Auszahlungen - Investitionen - Mittelverwendung	201.387,34	66.400,00	0,00	80.000,00	0,00	0,00	347.800,00
Einzahlungen - Finanzierung - Mittelherkunft	201.387,34	66.400,00	0,00	80.000,00	0,00	0,00	347.800,00
	0,00	0,00	0,00	0,00	0,00	0,00	0,00
	inklusive Vorjahre (gerundet)	0,00	0,00	0,00	0,00	0,00	
1859339 Vitalwelt -Hallenbad,Sauna,Salzwelt - Invest.Einze							
Auszahlungen - Investitionen - Mittelverwendung	90.771,62	56.000,00	120.000,00	20.000,00	0,00	0,00	286.800,00
Einzahlungen - Finanzierung - Mittelherkunft	90.771,62	56.000,00	120.000,00	20.000,00	0,00	0,00	286.800,00
	0,00	0,00	0,00	0,00	0,00	0,00	0,00
	inklusive Vorjahre (gerundet)	0,00	0,00	0,00	0,00	0,00	
1010009 Rathaus - Investive Einzelvorhaben (2020 bis 209							
Auszahlungen - Investitionen - Mittelverwendung	23.448,95	0,00	45.000,00	0,00	0,00	45.000,00	113.400,00
Einzahlungen - Finanzierung - Mittelherkunft	23.448,95	0,00	45.000,00	0,00	0,00	45.000,00	113.400,00
	0,00	0,00	0,00	0,00	0,00	0,00	0,00
	inklusive Vorjahre (gerundet)	0,00	0,00	0,00	0,00	0,00	

Salden Finanzierungsergebnisse	RA Vorjahre	VA 2023	Plan 2024	Plan 2025	Plan 2026	Plan 2027	Plan Gesamt (gerundet)
1164009 Förderung der Brandbekämpfung - Invest.Einzelv							
Auszahlungen - Investitionen - Mittelverwendung	0,00	0,00	20.000,00	0,00	0,00	0,00	20.000,00
Einzahlungen - Finanzierung - Mittelherkunft	0,00	0,00	20.000,00	0,00	0,00	0,00	20.000,00
	0,00	0,00	0,00	0,00	0,00	0,00	0,00
	inklusive Vorjahre (gerundet)	0,00	0,00	0,00	0,00	0,00	
1815019 Park- und Gartenanlagen - Investive Einzelvorhab							
Auszahlungen - Investitionen - Mittelverwendung	0,00	0,00	0,00	0,00	0,00	120.000,00	120.000,00
Einzahlungen - Finanzierung - Mittelherkunft	0,00	0,00	0,00	0,00	0,00	120.000,00	120.000,00
	0,00	0,00	0,00	0,00	0,00	0,00	0,00
	inklusive Vorjahre (gerundet)	0,00	0,00	0,00	0,00	0,00	
1850160 WVA BA 16 (2020 bis 2099)							
Auszahlungen - Investitionen - Mittelverwendung	885.380,10	635.000,00	0,00	0,00	0,00	0,00	1.520.400,00
Einzahlungen - Finanzierung - Mittelherkunft	885.380,10	635.000,00	0,00	0,00	0,00	0,00	1.520.400,00
	0,00	0,00	0,00	0,00	0,00	0,00	0,00
	inklusive Vorjahre (gerundet)	0,00	0,00	0,00	0,00	0,00	
1850009 Wasserversorgung - Investive Einzelvorhaben (20							
Auszahlungen - Investitionen - Mittelverwendung	64.223,12	215.000,00	0,00	0,00	0,00	0,00	279.200,00
Einzahlungen - Finanzierung - Mittelherkunft	64.223,12	215.000,00	0,00	0,00	0,00	0,00	279.200,00
	0,00	0,00	0,00	0,00	0,00	0,00	0,00
	inklusive Vorjahre (gerundet)	0,00	0,00	0,00	0,00	0,00	
1850020 Blackout-Dieseltankstelle (2021 bis 2099)							
Auszahlungen - Investitionen - Mittelverwendung	136.958,34	70.000,00	0,00	0,00	0,00	0,00	207.000,00
Einzahlungen - Finanzierung - Mittelherkunft	136.958,34	70.000,00	0,00	0,00	0,00	0,00	207.000,00
	0,00	0,00	0,00	0,00	0,00	0,00	0,00
	inklusive Vorjahre (gerundet)	0,00	0,00	0,00	0,00	0,00	
1850150 WVA BA 15 (LIS) (2020 bis 2023)							
Auszahlungen - Investitionen - Mittelverwendung	93.488,52	15.000,00	0,00	0,00	0,00	0,00	108.500,00
Einzahlungen - Finanzierung - Mittelherkunft	93.488,52	15.000,00	0,00	0,00	0,00	0,00	108.500,00
	0,00	0,00	0,00	0,00	0,00	0,00	0,00
	inklusive Vorjahre (gerundet)	0,00	0,00	0,00	0,00	0,00	
1850180 WVA BA 18 (2022 bis 2099)							
Auszahlungen - Investitionen - Mittelverwendung	0,00	0,00	400.000,00	400.000,00	400.000,00	400.000,00	1.600.000,00
Einzahlungen - Finanzierung - Mittelherkunft	0,00	0,00	400.000,00	400.000,00	400.000,00	400.000,00	1.600.000,00
	0,00	0,00	0,00	0,00	0,00	0,00	0,00
	inklusive Vorjahre (gerundet)	0,00	0,00	0,00	0,00	0,00	

Salden Finanzierungsergebnisse	RA Vorjahre	VA 2023	Plan 2024	Plan 2025	Plan 2026	Plan 2027	Plan Gesamt (gerundet)
1850170 WVA BA 17 (2020 bis 2099)							
Auszahlungen - Investitionen - Mittelverwendung	26.450,06	50.000,00	50.000,00	50.000,00	0,00	0,00	176.500,00
Einzahlungen - Finanzierung - Mittelherkunft	26.450,06	50.000,00	50.000,00	50.000,00	0,00	0,00	176.500,00
	0,00	0,00	0,00	0,00	0,00	0,00	0,00
	inklusive Vorjahre (gerundet)	0,00	0,00	0,00	0,00	0,00	
1851330 ABA BA 33 (2021 bis 2099)							
Auszahlungen - Investitionen - Mittelverwendung	792.005,44	1.100.000,00	0,00	0,00	0,00	0,00	1.892.000,00
Einzahlungen - Finanzierung - Mittelherkunft	792.005,44	1.100.000,00	0,00	0,00	0,00	0,00	1.892.000,00
	0,00	0,00	0,00	0,00	0,00	0,00	0,00
	inklusive Vorjahre (gerundet)	0,00	0,00	0,00	0,00	0,00	
1851002 Fahrzeuge Kanal (2021 bis 2023)							
Auszahlungen - Investitionen - Mittelverwendung	33.566,34	122.500,00	0,00	0,00	0,00	0,00	156.100,00
Einzahlungen - Finanzierung - Mittelherkunft	33.566,34	122.500,00	0,00	0,00	0,00	0,00	156.100,00
	0,00	0,00	0,00	0,00	0,00	0,00	0,00
	inklusive Vorjahre (gerundet)	0,00	0,00	0,00	0,00	0,00	
1851350 ABA BA 35 (2020 bis 2099)							
Auszahlungen - Investitionen - Mittelverwendung	0,00	10.000,00	950.000,00	0,00	0,00	0,00	960.000,00
Einzahlungen - Finanzierung - Mittelherkunft	0,00	10.000,00	950.000,00	0,00	0,00	0,00	960.000,00
	0,00	0,00	0,00	0,00	0,00	0,00	0,00
	inklusive Vorjahre (gerundet)	0,00	0,00	0,00	0,00	0,00	
1851310 ABA BA 31 (2017 bis 2099)							
Auszahlungen - Investitionen - Mittelverwendung	13.549,06	100.000,00	100.000,00	0,00	0,00	0,00	213.500,00
Einzahlungen - Finanzierung - Mittelherkunft	13.549,06	100.000,00	100.000,00	0,00	0,00	0,00	213.500,00
	0,00	0,00	0,00	0,00	0,00	0,00	0,00
	inklusive Vorjahre (gerundet)	0,00	0,00	0,00	0,00	0,00	
1851340 ABA BA 34 (2020 bis 2099)							
Auszahlungen - Investitionen - Mittelverwendung	0,00	0,00	900.000,00	900.000,00	0,00	0,00	1.800.000,00
Einzahlungen - Finanzierung - Mittelherkunft	0,00	0,00	900.000,00	900.000,00	0,00	0,00	1.800.000,00
	0,00	0,00	0,00	0,00	0,00	0,00	0,00
	inklusive Vorjahre (gerundet)	0,00	0,00	0,00	0,00	0,00	

Salden Finanzierungsergebnisse	RA Vorjahre	VA 2023	Plan 2024	Plan 2025	Plan 2026	Plan 2027	Plan Gesamt (gerundet)
1851360 ABA BA 36 (2020 bis 2099)							
Auszahlungen - Investitionen - Mittelverwendung	0,00	0,00	0,00	280.000,00	900.000,00	900.000,00	2.080.000,00
Einzahlungen - Finanzierung - Mittelherkunft	0,00	0,00	0,00	280.000,00	900.000,00	900.000,00	2.080.000,00
	0,00	0,00	0,00	0,00	0,00	0,00	0,00
	inklusive Vorjahre (gerundet)	0,00	0,00	0,00	0,00	0,00	
Saldo Investive Einzelvorhaben	**572.600,88**	**-572.600,00**	**0,00**	**0,00**	**0,00**	**0,00**	**0,00**
	inklusive Vorjahre (gerundet)	**0,00**	**0,00**	**0,00**	**0,00**	**0,00**	
2998500 Wasserbeseitigung - Sonstige Investitionen (2020							
Auszahlungen - Investitionen - Mittelverwendung	33.855,32	0,00	0,00	0,00	0,00	0,00	33.900,00
Einzahlungen - Finanzierung - Mittelherkunft	33.855,32	0,00	0,00	0,00	0,00	0,00	33.900,00
	0,00	0,00	0,00	0,00	0,00	0,00	0,00
	inklusive Vorjahre (gerundet)	0,00	0,00	0,00	0,00	0,00	
2998510 Abwasserbeseitigung - Sonstige Investitionen (20							
Auszahlungen - Investitionen - Mittelverwendung	12.490,00	0,00	0,00	0,00	0,00	0,00	12.500,00
Einzahlungen - Finanzierung - Mittelherkunft	12.490,00	0,00	0,00	0,00	0,00	0,00	12.500,00
	0,00	0,00	0,00	0,00	0,00	0,00	0,00
	inklusive Vorjahre (gerundet)	0,00	0,00	0,00	0,00	0,00	
Saldo Sonstige Investitionen	**0,00**	**0,00**	**0,00**	**0,00**	**0,00**	**0,00**	**0,00**
	inklusive Vorjahre (gerundet)	**0,00**	**0,00**	**0,00**	**0,00**	**0,00**	

Salden Finanzierungsergebnisse	RA Vorjahre	VA 2023	Plan 2024	Plan 2025	Plan 2026	Plan 2027	Plan Gesamt (gerundet)
5612550 Gemeindestraßen Abwicklung Rücklagen (2020 b							
Auszahlungen - Investitionen - Mittelverwendung	22.192,35	0,00	0,00	0,00	0,00	0,00	22.200,00
Einzahlungen - Finanzierung - Mittelherkunft	22.192,35	0,00	0,00	0,00	0,00	0,00	22.200,00
	0,00	0,00	0,00	0,00	0,00	0,00	0,00
	inklusive Vorjahre (gerundet)	0,00	0,00	0,00	0,00	0,00	
5850001 Wasserversorgung Abwicklung Rücklagen (2020 b							
Auszahlungen - Investitionen - Mittelverwendung	155.550,24	0,00	0,00	0,00	0,00	0,00	155.600,00
Einzahlungen - Finanzierung - Mittelherkunft	155.550,24	0,00	0,00	0,00	0,00	0,00	155.600,00
	0,00	0,00	0,00	0,00	0,00	0,00	0,00
	inklusive Vorjahre (gerundet)	0,00	0,00	0,00	0,00	0,00	
5851001 Abwasser Abwicklung Rücklagen (2020 bis 2099)							
Auszahlungen - Investitionen - Mittelverwendung	751.992,06	292.000,00	198.200,00	0,00	0,00	0,00	1.242.200,00
Einzahlungen - Finanzierung - Mittelherkunft	751.992,06	292.000,00	198.200,00	0,00	0,00	0,00	1.242.200,00
	0,00	0,00	0,00	0,00	0,00	0,00	0,00
	inklusive Vorjahre (gerundet)	0,00	0,00	0,00	0,00	0,00	
5940000 Pauschalzuschuss gem. § 2 KIG Oö. Gemeindepa							
Auszahlungen - Investitionen - Mittelverwendung	0,00	90.100,00	0,00	0,00	0,00	0,00	90.100,00
Einzahlungen - Finanzierung - Mittelherkunft	0,00	90.100,00	0,00	0,00	0,00	0,00	90.100,00
	0,00	0,00	0,00	0,00	0,00	0,00	0,00
	inklusive Vorjahre (gerundet)	0,00	0,00	0,00	0,00	0,00	
Saldo optional nach landesspezifischen Vorgaben	**0,00**	**0,00**	**0,00**	**0,00**	**0,00**	**0,00**	**0,00**
	inklusive Vorjahre (gerundet)	**0,00**	**0,00**	**0,00**	**0,00**	**0,00**	
2999990 Restliche sonstige Investitionen (2020 bis 2099)							
Auszahlungen - Investitionen - Mittelverwendung	844.000,31	352.000,00	222.000,00	232.900,00	163.700,00	159.700,00	1.974.300,00
Einzahlungen - Finanzierung - Mittelherkunft	0,00	0,00	0,00	0,00	0,00	0,00	0,00
	-844.000,31	-352.000,00	-222.000,00	-232.900,00	-163.700,00	-159.700,00	-1.974.300,00
	inklusive Vorjahre (gerundet)	-1.196.000,00	-1.418.000,00	-1.650.900,00	-1.814.600,00	-1.974.300,00	
Saldo Sonstige Investitionen	**-844.000,31**	**-352.000,00**	**-222.000,00**	**-232.900,00**	**-163.700,00**	**-159.700,00**	**-1.974.300,00**
	inklusive Vorjahre (gerundet)	**-1.196.000,00**	**-1.418.000,00**	**-1.650.900,00**	**-1.814.600,00**	**-1.974.300,00**	
Saldo der gesamten Investitionstätigkeit	**-271.399,43**	**-924.600,00**	**-222.000,00**	**-232.900,00**	**-163.700,00**	**-159.700,00**	**-1.974.300,00**
	inklusive Vorjahre (gerundet)	**-1.196.000,00**	**-1.418.000,00**	**-1.650.900,00**	**-1.814.600,00**	**-1.974.300,00**	

1. NVA Dienstpostenplan (Stellenplan)

Dienstpostenplan - oö. Gemeinden/Gemeindeverbände

Bis Dienstposten-Nr: 999999

ÖSTAT Nr.: 41116

Stadtgemeinde Perg
Hauptplatz 4
4320 Perg

Bedienstete der Allgemeinen Verwaltung

FTE	Bewertung neu	Bewertung alt	Bemerkung	Art
1,00	GD 08	entfallen	Amtsleitung	VB
3,00	GD 12.2	entfallen	Abteilungsleitung	VB
3,50	GD 14.1	entfallen		VB
1,00	GD 14.4	C I-IV	Bauleiter	B
6,50	GD 16.3	entfallen		VB
0,88	GD 17.4	entfallen		VB
1,00	GD 17.5	entfallen		VB
1,00	GD 17.5	I/c		VB
1,00	GD 18.EB	entfallen	Einzelbewertung (Gebäudemanagement)	VB
5,53	GD 18.5	entfallen		VB
1,00	GD 18.6	entfallen	unbesetzt	VB
1,00	GD 20.EB	entfallen	Einzelbewertung (Bücherei)	VB
1,00	GD 20.2	entfallen		VB
0,50	GD 20.3	entfallen		VB
1,13	GD 21.EB	entfallen	Einzelbewertung (Salzwelt)	VB
29,04				

Bedienstete des Handwerklichen Dienstes

FTE	Bewertung neu	Bewertung alt	Bemerkung	Art
1,60	GD 15.2	entfallen		VB
1,00	GD 19.EB	entfallen	Einzelbewertung (Bauhof)	VB
1,38	GD 19.1	II/p 2 ad pers		VB
16,24	GD 19.1	entfallen		VB
1,00	GD 21.2	entfallen		VB
1,00	GD 21.2	II/p 3 ad pers		VB
1,00	GD 21.3	entfallen		VB
0,77	GD 21.8	entfallen		VB
0,88	GD 22.1	entfallen		VB
2,17	GD 23.1	entfallen		VB
1,50	GD 25.1	II/p 5		VB
16,00	GD 25.1	entfallen		VB
0,30	GD 25.2	entfallen		VB
44,84				

Anzahl FTE: 73,88

Dienstpostenplan - oö. Gemeinden/Gemeindeverbände

Bis Dienstposten-Nr: 999999

ÖSTAT Nr.: 41116

Stadtgemeinde Perg
Hauptplatz 4
4320 Perg

Anzahl Sonstige: 2,00

Querschnitt (Anlage 5b)

	Bezeichnung	Zuordnung der Aufwands- und Ertragsgruppen	Summe Haushalt	davon A 85 - 89	Summe ohne A 85 - 89
	I. Querschnitt				
	Erträge der operativen Gebarung / Einzahlungen aus Abgaben				
10	Einzahlungen aus eigenen Abgaben	Unterklassen 83 bis 85 ohne Gruppen 852, 858 und 859	9.621.800,00	550.000,00	9.071.800,00
11	Erträge aus Ertragsanteilen	Gruppen 858 und 859	9.343.500,00	0,00	9.343.500,00
12	Gebühren für die Benützung von Gemeindeeinrichtungen und -anlagen	Gruppe 852	4.257.700,00	3.342.200,00	915.500,00
13	Erträge aus Leistungen	Unterklasse 81 ohne Gruppen 811, 817, 818 und 819	2.981.300,00	287.900,00	2.693.400,00
14	Erträge aus Besitz und wirtschaftlicher Tätigkeit	Gruppen 811, 820, 822, 823	182.000,00	89.100,00	92.900,00
15	Transfererträge von Trägern des öffentlichen Rechts	Gruppen 860 bis 863, 888	1.631.300,00	99.700,00	1.531.600,00
16	Sonstige Transfererträge	Gruppen 809, 864 bis 868, 880	204.400,00	2.300,00	202.100,00
17	Gewinnentnahmen der Gemeinde von Unternehmungen und marktbestimmten Betrieben der Gemeinde (A 85-89)	Gruppe 869 und 879	600.000,00	600.000,00	0,00
18	Erträge aus Veräußerungen und sonstige Erträge	Gruppen 814, 815, 824, 827, 828 und 829	3.595.700,00	459.100,00	3.136.600,00
19	**Summe 1 (Erträge)**		**32.417.700,00**	**5.430.300,00**	**26.987.400,00**
	Aufwendungen der operativen Gebarung				
20	Personalaufwand	Klasse 5 ohne nicht finanzierungswirksame Konten	4.330.600,00	409.700,00	3.920.900,00
21	Pensionen und sonstige Ruhebezüge	Gruppen 760, 761	100,00	0,00	100,00
22	Bezüge der gewählten Organe	Gruppe 721	314.000,00	0,00	314.000,00
23	Gebrauchs- und Verbrauchsgüter, Handelswaren	Klasse 4	1.203.300,00	742.300,00	461.000,00
24	Verwaltungs- und Betriebsaufwand	Klasse 6 ohne Gruppen 650 bis 655, 657, 658, 680 bis 687, 689, 690, 694 bis 699; Unterklassen 70 bis 72 ohne Gruppen 706 und 721; Gruppe 790	11.803.000,00	2.987.500,00	8.815.500,00
25	Zinsen für Finanzschulden	Gruppen 650, 651, 653 und 657	404.500,00	243.600,00	160.900,00
26	Laufende Transfers an Träger des öffentlichen Rechts	Gruppen 750 bis 754	10.241.800,00	1.135.300,00	9.106.500,00
27	Sonstige laufende Transfers	Gruppen 755 bis 757, 759, 764, 768, 780 und 781	2.594.300,00	200,00	2.594.100,00
28	Gewinnentnahmen der Gemeinde von Unternehmungen und marktbestimmten Betrieben der Gemeinde (A 85-89)	Gruppe 769	0,00	0,00	0,00
29	**Summe 2 (Aufwendungen)**		**30.891.600,00**	**5.518.600,00**	**25.373.000,00**
91	**SALDO 1: Ergebnis der operativen Gebarung**	Summe 1 minus Summe 2	**1.526.100,00**	**-88.300,00**	**1.614.400,00**

	Bezeichnung	Zuordnung Abgang/Zugang zu den Bestandskonten und der Kapitaltransferkonten	Summe Haushalt	davon A 85 - 89	Summe ohne A 85 - 89
	Vermögensgebarung mit Kapitaltransfers ohne Finanztransaktionen				
30	Veräußerung von unbeweglichem Vermögen	Unterklassen 00, 01, 05 und 06; Gruppen 801, 802 und 805 (bei unbeweglichen Kulturgütern)	0,00	0,00	0,00
31	Veräußerung von beweglichem Vermögen	Unterklassen 02 bis 04; Gruppen 100, 113, 120, 150, 159, 170 und 175; Gruppen 803, 804 und 805 (bei beweglichen Kulturgütern)	30.000,00	0,00	30.000,00
32	Veräußerung von immateriellen Vermögenswerten	Unterklasse 07	0,00	0,00	0,00
33	Investitionszuschüsse (erhaltene Kapitaltransfers) von Trägern des öffentlichen Rechts	Gruppen 300 bis 303, 309, 871	839.200,00	86.800,00	752.400,00
34	Sonstige Investitionszuschüsse (erhaltene Kapitaltransfers)	Gruppen 304 bis 308	963.000,00	938.500,00	24.500,00
39	**Summe 3 (Vermögensgebarung mit Kapitaltransfer ohne Finanztransaktionen)**		**1.832.200,00**	**1.025.300,00**	**806.900,00**
	Vermögensgebarung und Kapitaltransfers ohne Finanztransaktionen				
40	Erwerb von unbeweglichem Vermögen	Unterklassen 00, 01 und 05; Gruppen 060, 061 und 063	4.540.200,00	1.460.000,00	3.080.200,00
41	Erwerb von beweglichem Vermögen, Aktivierte Vorräte	Unterklassen 02 bis 04; Gruppe 062; Gruppen 100, 113, 120, 150, 159, 170 und 175	1.092.700,00	140.700,00	952.000,00
42	Erwerb von immateriellen Vermögenswerten	Unterklasse 07	2.400,00	0,00	2.400,00
43	Kapitaltransfers an Träger des öffentlichen Rechts	Gruppen 130 und 135; Gruppen 770 bis 774	0,00	0,00	0,00
44	Sonstige Kapitaltransfers	Gruppen 775 bis 779, 785 und 786	90.200,00	0,00	90.200,00
49	**Summe 4 (Vermögensgebarung und Kapitaltransfer ohne Finanztransaktionen)**		**5.725.500,00**	**1.600.700,00**	**4.124.800,00**
92	**SALDO 2: Saldo der Vermögensgebarung ohne Finanztransaktionen**	Summe 3 minus Summe 4	**-3.893.300,00**	**-575.400,00**	**-3.317.900,00**

	Bezeichnung	Zuordnung der Gruppen der Finanzierungsrechnung	nur A 85 - 89
	Einzahlungen aus Finanztransaktionen		
50	Veräußerung von Beteiligungen und Wertpapieren	Unterklasse 08; Gruppen 223 und 224	0,00
51	Entnahmen aus Zahlungsmittelreserven	Gruppen 293, 294 und 295	0,00
52	Einzahlungen aus der Rückzahlung von Darlehen an Träger des öffentlichen Rechts	Gruppen 240 bis 244	0,00
53	Einzahlungen aus der Rückzahlung von Darlehen an andere und von Bezugsvorschüssen	Gruppen 245 bis 249 und 273	0,00
54	Aufnahme von Finanzschulden von Trägern des öffentlichen Rechts	Gruppen 340 bis 344, 350 bis 354	0,00
55	Aufnahme von Finanzschulden von anderen	Unterklasse 32; Gruppen 345 bis 349, 355 bis 357	986.700,00
58	Ausgleichszahlungen aus Finanzderivaten	Gruppen 821 und 826	0,00
59	**Summe 5 (Einzahlungen aus Finanztransaktionen)**		**986.700,00**
	Auszahlungen aus Finanztransaktionen		
60	Erwerb von Beteiligungen und Wertpapieren	Unterklasse 08; Gruppen 223 und 224	5.100,00
61	Zuführung an Zahlungsmittelreserven	Gruppen 293, 294 und 295	0,00
62	Gewährung von Darlehen an Träger des öffentlichen Rechts	Gruppen 240 bis 244	0,00
63	Gewährung von Darlehen an andere und von Bezugsvorschüssen	Gruppen 245 bis 249 und 273	0,00
64	Rückzahlung von Finanzschulden bei Trägern des öffentlichen Rechts	Gruppen 340 bis 344, 350 bis 354	0,00
65	Rückzahlung von Finanzschulden bei anderen	Unterklasse 32; Gruppen 345 bis 349, 355 bis 357	643.500,00
68	Ausgleichszahlungen aus Finanzderivaten	Gruppen 652, 655 und 658	0,00
69	**Summe 6 (Auszahlungen aus Finanztransaktionen)**		**648.600,00**
93	**SALDO 3: Saldo der Finanztransaktionen**	Summe 5 minus Summe 6	**338.100,00**
94	**SALDO 4:**	Summe der Salden 1, 2 und 3	**-325.600,00**

II. Ableitung des Finanzierungssaldos

70	Jahresergebnis Haushalt ohne A 85 - 89 und ohne Finanztransaktionen	Saldo 1 plus Saldo 2	-1.703.500,00
71	Überrechnung Jahresergebnis A 85 - 89	Saldo 4 der Spalte "nur A 85 - 89"	-325.600,00
95	**Finanzierungssaldo ('vorläufiges Maastricht-Ergebnis')**		**-2.029.100,00**

Nachweis über Transferzahlungen (Anlage 6a)

Haushaltskonto	Bezeichnung Ansatz	Bezeichnung Post	Summe Einzahlungen	Summe Auszahlungen
Transferzahlungen von/an Bund, Bundesfonds, Bundeskammern				
Gesamtsumme Transferzahlungen von/an Bund, Bundesfonds, Bundeskammern			**736.700,00**	**0,00**
Summe Kapitaltransfers			**90.600,00**	**0,00**
Summe Laufende Transfers			**646.100,00**	**0,00**
2/211010/300000	VS Perg	Kapitaltransfers von Bund, Bundesfonds und Bundeskammern	32.100,00	
2/211010/860000	VS Perg	Transfers von Bund, Bundesfonds und Bundeskammern	5.200,00	
2/211020/860000	VS Pergkirchen	Transfers von Bund, Bundesfonds und Bundeskammern	1.200,00	
2/617010/860000	Bauhof	Transfers von Bund, Bundesfonds und Bundeskammern	40.000,00	
2/850000/300005	Wasserversorgung	KTZ v. Bund - Tilgungszuschüsse BA 05 (bis 2028)	600,00	
2/850000/860205	Wasserversorgung	Lfde TZ v. Bund - Zinsenzuschüsse BA 05 (bis 2026)	1.400,00	
2/851000/300012	Abwasserbeseitigung	KTZ v. Bund - Tilgungszuschüsse BA 12 (bis 2025)	5.700,00	
2/851000/300013	Abwasserbeseitigung	KTZ v. Bund - Tilgungszuschüsse BA 13 (bis 2025)	2.700,00	
2/851000/300014	Abwasserbeseitigung	KTZ v. Bund - Tilgungszuschüsse BA 14 (bis 2027)	7.600,00	
2/851000/300015	Abwasserbeseitigung	KTZ v. Bund - Tilgungszuschüsse BA 15 (bis 2028)	6.400,00	
2/851000/300019	Abwasserbeseitigung	KTZ v. Bund - Tilgungszuschüsse Ba 19 (bis 2031)	2.100,00	
2/851000/300020	Abwasserbeseitigung	KTZ v. Bund - Tilgungszuschüsse BA 20 (bis 2032)	4.500,00	
2/851000/300021	Abwasserbeseitigung	KTZ v. Bund - Tilgungszuschüsse BA 21 (bis 2032)	4.100,00	
2/851000/300023	Abwasserbeseitigung	KTZ v. Bund - Tilgungszuschüsse BA 23 (bis 2037)	3.800,00	
2/851000/300024	Abwasserbeseitigung	KTZ v. Bund - Tilgungszuschüsse BA 24 (bis 2037)	6.100,00	
2/851000/300025	Abwasserbeseitigung	KTZ v. Bund - Tilgungszuschüsse BA 25 (bis 2037)	2.000,00	
2/851000/300027	Abwasserbeseitigung	KTZ v. Bund - Tilgungszuschüsse BA 27 (bis 2043)	4.100,00	
2/851000/300028	Abwasserbeseitigung	KTZ v. Bund - Tilgungszuschüsse BA 28 (bis 2043)	2.000,00	
2/851000/300029	Abwasserbeseitigung	KTZ v. Bund - Tilgungszuschüsse BA 29 (bis 2044)	4.200,00	
2/851000/300030	Abwasserbeseitigung	KTZ v. Bund - Tilgungszuschüsse BA 30 (bis 2045)	2.600,00	
2/851000/860212	Abwasserbeseitigung	Lfde TZ v. Bund - Zinsenzuschüsse BA 12 (bis 2025)	15.100,00	
2/851000/860213	Abwasserbeseitigung	Lfde TZ v. Bund - Zinsenzuschüsse BA 13 (bis 2025)	6.900,00	
2/851000/860214	Abwasserbeseitigung	Lfde TZ v. Bund - Zinsenzuschüsse BA 14 (bis 2027)	18.100,00	
2/851000/860215	Abwasserbeseitigung	Lfde TZ v. Bund - Zinsenzuschüsse BA 15 (bis 2028)	14.700,00	
2/851000/860219	Abwasserbeseitigung	Lfde TZ v. Bund - Zinsenzuschüsse BA 19 (bis 2031)	2.200,00	
2/851000/860220	Abwasserbeseitigung	Lfde TZ v. Bund - Zinsenzuschüsse BA 20 (bis 2032)	3.300,00	
2/851000/860221	Abwasserbeseitigung	Lfde TZ v. Bund - Zinsenzuschüsse BA 21 (bis 2032)	3.200,00	
2/851000/860223	Abwasserbeseitigung	Lfde TZ v. Bund - Zinsenzuschüsse BA 23 (bis 2037)	2.300,00	
2/851000/860224	Abwasserbeseitigung	Lfde TZ v. Bund - Zinsenzuschüsse BA 24 (bis 2037)	4.700,00	
2/851000/860225	Abwasserbeseitigung	Lfde TZ v. Bund - Zinsenzuschüsse BA 25 (bis 2037)	1.600,00	
2/851000/860227	Abwasserbeseitigung	Lfde TZ v. Bund - Zinsenzuschüsse BA 27 (bis 2043)	400,00	
2/851000/860229	Abwasserbeseitigung	Lfde TZ v. Bund - Zinsenzuschüsse BA 29 (bis 2044)	100,00	
2/875010/860000	Perg-Shuttle	Transfers von Bund, Bundesfonds und Bundeskammern - FÖ bmvit	21.700,00	
2/941000/860200	Sonstige Finanzzuweisungen nach dem FAG	Lfde TZ v. Bund - Sicherstellung nachhaltige Haushaltsführung	46.400,00	

Haushaltskonto	Bezeichnung Ansatz	Bezeichnung Post	Summe Einzahlungen	Summe Auszahlungen
Transferzahlungen von/an Bund, Bundesfonds, Bundeskammern				
Gesamtsumme Transferzahlungen von/an Bund, Bundesfonds, Bundeskammern			**736.700,00**	**0,00**
Summe Kapitaltransfers			**90.600,00**	**0,00**
Summe Laufende Transfers			**646.100,00**	**0,00**
6/612060/860000	Straßenbauprogramm	KIG-Mittel	457.600,00	
Transferzahlungen von/an Länder, Landesfonds, Landeskammern				
Gesamtsumme Transferzahlungen von/an Länder, Landesfonds, Landeskammern			**1.547.600,00**	**4.971.700,00**
Summe Kapitaltransfers			**716.200,00**	**0,00**
Summe Laufende Transfers			**831.400,00**	**4.971.700,00**
2/211010/861000	VS Perg	Transfers von Ländern, Landesfonds und Landeskammern - Fö Bücherei	400,00	
2/211810/861011	Schülerbetreuung - NABE VS Perg	Transfers von Ländern, Landesfonds und Landeskammern - VS Perg	140.600,00	
2/211820/861012	Schülerbetreuung - NABE VS Pergkirchen	Transfers von Ländern, Landesfonds und Landeskammern - VS Pergkirchen	18.000,00	
2/212810/861021	Schülerbetreuung - NABE Mittelschule Perg Stadtzentrum	Transfers von Ländern, Landesfonds und Landeskammern - NMS 1 Perg	18.000,00	
2/212820/861022	Schülerbetreuung - NABE Mittelschule Perg Schulzentrum	Transfers von Ländern, Landesfonds und Landeskammern - NMS Perg-SZ	13.000,00	
2/214010/861000	Polytechnische Schule Perg	Transfers von Ländern, Landesfonds und Landeskammern - Fö Bücherei	100,00	
2/214810/861011	Schülerbetreuung - NABE PTS Perg	Transfers von Ländern, Landesfonds und Landeskammern	5.000,00	
2/240700/861300	Kindergärten - Transport	Transfers von Ländern, Landesfonds und Landeskammern - Kindergartentransport	23.000,00	
2/259020/861011	Außerschul. Jugenderziehung Sommer-NABE	Transfers von Ländern, Landesfonds und Landeskammern	5.400,00	
2/273010/861000	Stadtbibliothek	Transfers von Ländern, Landesfonds und Landeskammern	3.500,00	
2/320010/301000	Landesmusikschule (LMS)	KTZ vom Land Oö.	5.500,00	
2/330010/861000	PERGliest	Transfers von Ländern, Landesfonds und Landeskammern	500,00	
2/562000/861000	Krankenanstalten - Sprengelbeiträge	Transfers von Ländern, Landesfonds und Landeskammern	244.500,00	
2/742000/861000	So. Fö d.Land- u. Forstwirtsch. Produktionsfö	Transfers von Ländern, Landesfonds und Landeskammern	600,00	
2/875010/861000	Perg-Shuttle	Transfers von Ländern, Landesfonds und Landeskammern	4.000,00	
2/940000/861000	Bedarfszuweisungen	Transfers von Ländern, Landesfonds und Landeskammern - Strukturfonds	214.400,00	
6/031000/861000	Raumordnung u. -planung	Transfers von Ländern, Landesfonds und Landeskammern	50.300,00	
6/163220/301100	FF Pergkirchen - Fahrzeuge	KTZ vom Land (BZ)	38.400,00	
6/163220/301900	FF Pergkirchen - Fahrzeuge	KTZ v. Landesfonds LFK	49.300,00	
6/240510/301000	Kindergarten Machlandstraße	Kapitaltransferzahlungen von Ländern und Landesfonds	167.600,00	
6/240510/301100	Kindergarten Machlandstraße	KTZ vom Land (BZ)	105.900,00	
6/322010/301100	Musikprobenraum Pergkirchen	BZ-Mittel	244.400,00	
6/612060/301100	Straßenbauprogramm	KTZ - Oö. Gemeindepaket 2023	90.100,00	

Haushaltskonto	Bezeichnung Ansatz	Bezeichnung Post	Summe Einzahlungen	Summe Auszahlungen
Transferzahlungen von/an Länder, Landesfonds, Landeskammern				
Gesamtsumme Transferzahlungen von/an Länder, Landesfonds, Landeskammern			**1.547.600,00**	**4.971.700,00**
Summe Kapitaltransfers			**716.200,00**	**0,00**
Summe Laufende Transfers			**831.400,00**	**4.971.700,00**
6/616110/301100	Güterwege	BZ-Mittel	15.000,00	
6/940000/861400	Bedarfszuweisungen	Transfers von Ländern, Landesfonds und Landeskammern	90.100,00	
1/010010/751000	Rathaus - Hauptverwaltung	Lfde TZ an Land OÖ Ers.Personal-/Sachaufw.(Pensionsbe)		2.400,00
1/080000/751100	Pensionen	Lfde TZ an Land OÖ Pensionsbeiträge		373.000,00
1/510000/751100	Medizinische Bereichsversorgung	lfde TZ an Land OÖ -Gde-Sanitätsbei (Pensionsbeitr. Gde-Arzt)		41.000,00
1/562000/751000	Krankenanstalten - Sprengelbeiträge	Lfde TZ an Land OÖ Krankenanstaltenbeitrag		3.228.400,00
1/611000/751000	Landesstraßen	Lfde TZ an Land OÖ - Münzbacher Zubringer		41.000,00
1/690000/751000	Verkehr, Sonst. - Verkehrsverbände	Lfde TZ an Land OÖ f. OÖVV		48.200,00
1/690000/751700	Verkehr, Sonst. - Verkehrsverbände	Lfde TZ an Gde/-verbände gem. OöNah-u.RegionalverkehrsFinG		36.300,00
1/930000/751000	Landesumlage	Lfde TZ an Land OÖ Landesumlage		1.201.400,00
Transferzahlungen von/an Gemeinden, Gemeindeverbände, Gemeindefonds				
Gesamtsumme Transferzahlungen von/an Gemeinden, Gemeindeverbände, Gemeindefonds			**181.900,00**	**4.123.200,00**
Summe Kapitaltransfers			**32.400,00**	**0,00**
Summe Laufende Transfers			**149.500,00**	**4.123.200,00**
2/022010/862000	Standesamtsverband	Transfers von Gemeinden, Gemeindeverbänden und -fonds - Kostenanteil Akonto	126.300,00	
2/510000/862000	Medizinische Bereichsversorgung	Transfers von Gemeinden, Gemeindeverbänden und -fonds - Sanitätsbeitr.	8.200,00	
6/031000/862000	Raumordnung u. -planung	Transfers von Gemeinden, Gemeindeverbände (ohne marktbestimmte Tätigkeit) und Gemeindefonds	15.000,00	
6/616110/302000	Güterwege	KT v. Gden, Gdeverbänden - WEV (LZ)	4.100,00	
6/850020/302000	Blackout-Dieseltankstelle	Kapitaltransfers von Gemeinden, Gemeindeverbänden (ohne marktbestimmte Tätigkeit) und Gemeindefonds	28.300,00	
1/000000/752000	StR- u. GR (gewählte Gdeorgane)	Lfde TZ an Gden/-verbände Gde-Verband - Pension Bgm. alt		35.500,00
1/022000/752000	Standesamt	Lfde TZ an Gemeinden - Kostenanteil Standesamtsverband		30.000,00
1/419000/752100	Allg.öffentl.Wohlfahrt, SHV Streetwork, Hilfswerk, Mobile Hilfe	Lfde TZ Gdeverbde-SHV-Vbumlage, Mob.Dienste,Streetwork,Lernhilfe		3.488.900,00
1/616100/752000	Ländl. Zufahrtsstraßen Güterwege	Lfde TZ an Gden/-verbände WEV Unteres Mühlv.		15.400,00
1/631000/752000	Konkurrenzgewässer	Lfde TZ an Gemeinden /-verbände		23.900,00
1/782000/752100	Wirtschaftspolit. Maßn.	Lfd. TZ an Gemeindeverbände WP Perg-Machland, Inkoba		99.600,00
1/813000/752000	Abfallbeseitigung	Lfde TZ an Gden/-verbände Abfallwirtschaftsbeitr. (nach EW)		231.200,00
1/813000/752001	Abfallbeseitigung	Lfde TZ an Gdeverbände BAV Perg - Hausabfall		193.700,00
1/850000/752000	Wasserversorgung	Transfers an Gemeinden, Gemeindeverbände (ohne marktbestimmte Tätigkeit) und Gemeindefonds		5.000,00

Haushaltskonto	Bezeichnung Ansatz	Bezeichnung Post	Summe Einzahlungen	Summe Auszahlungen
Transferzahlungen von/an Sozialversicherungsträger				
Gesamtsumme Transferzahlungen von/an Sozialversicherungsträger			**0,00**	**9.300,00**
Summe Kapitaltransfers			**0,00**	**0,00**
Summe Laufende Transfers			**0,00**	**9.300,00**
1/000000/753000	StR- u. GR (gewählte Gdeorgane)	Lfde TZ an Sozialversi.träger DB zur sozialen Sicherheit (SV)		9.300,00
Transferzahlungen von/an sonst. Träger des öffentlichen Rechts				
Gesamtsumme Transferzahlungen von/an sonst. Träger des öffentlichen Rechts			**4.300,00**	**1.137.600,00**
Summe Kapitaltransfers			**0,00**	**0,00**
Summe Laufende Transfers			**4.300,00**	**1.137.600,00**
2/010010/863000	Rathaus - Hauptverwaltung	Laufende Transferzahlungen von Sozialversicherungsträgern	100,00	
2/212010/863000	Mittelschule Perg Stadtzentrum	Laufende Transferzahlungen von Sozialversicherungsträgern	200,00	
2/214010/863000	Polytechnische Schule Perg	Laufende Transferzahlungen von Sozialversicherungsträgern	3.000,00	
2/263010/863000	Bezirkssporthalle (BSH) Perg	Laufende Transferzahlungen von Sozialversicherungsträgern	300,00	
2/617010/863000	Bauhof	Laufende Transferzahlungen von Sozialversicherungsträgern	700,00	
1/170000/754000	Katastrophendienst - allg.Angel.	Transfers an sonstige Träger des öffentlichen Rechts		2.300,00
1/639000/754000	Schutzwasserbau - So.Einri u. Maßn.	Lfde TZ an so.Träger öffentl.Rechts HWS Aist		5.000,00
1/851000/754001	Abwasserbeseitigung	Lfde TZ an RHV Perg-M-W-R Betriebskosten		878.800,00
1/851000/754002	Abwasserbeseitigung	Lfde TZ an RHV Perg-M-W-R Tilgungen		221.000,00
1/851000/754003	Abwasserbeseitigung	Lfde TZ an RHV Perg-M-W-R Zinsen		3.600,00
1/851000/754011	Abwasserbeseitigung	Lfde TZ an RHV Machland-Ost Betriebskosten		19.600,00
1/851000/754012	Abwasserbeseitigung	Lfde TZ an RHV Machland-Ost Tilgungen		6.700,00
1/851000/754013	Abwasserbeseitigung	Lfde TZ an RHV Machland-Ost Zinsen		600,00
	Gesamtsumme		**2.470.500,00**	**10.241.800,00**

Nachweis über Haushaltsrücklagen und Zahlungsmittelreserven (Anlage 6b)

Nachweis über Haushaltsrücklagen und Zahlungsmittelreserven (Anlage 6b)

Haushaltsrücklagen Nr.	Verwendungszweck	Rücklagenstand 31.12.2022	Zuführungen	Entnahmen	Rücklagenstand 31.12.2023	Zahlungsmittelreserven Stand aktuell	Konto-/Sparbuchnummer
8/9990934/00851	ABA - zweckgebundene Rücklage	292.800,00	520.000,00	292.000,00	520.800,00	812.759,41	ZW 43 295043 AT91 3477 7803 0951 2914
	Zweckgebundene Haushaltsrücklagen	**292.800,00**	**520.000,00**	**292.000,00**	**520.800,00**	**812.759,41**	
8/9990935/00001	Rücklagen allgemein	2.112.800,00	0,00	1.669.100,00	443.700,00	2.112.270,75	ZW 41 295041 AT03 3477 7801 0951 2914
8/9990935/00002	Rücklagen Mittelbewirtschafter allgemein	0,00	147.900,00	0,00	147.900,00	147.948,40	ZW 45 295045 AT29 3477 7806 0951 2914
	Allgemeine Haushaltsrücklagen	**2.112.800,00**	**147.900,00**	**1.669.100,00**	**591.600,00**	**2.260.219,15**	
	Gesamtsummen	**2.405.600,00**	**667.900,00**	**1.961.100,00**	**1.112.400,00**	**3.072.978,56**	

Einzelnachweis über Finanzschulden und Schuldendienst
(Anlage 6c)

Kontonummer Darlehensnr.	Ansatz	Darlehensgeber/Staat Aktenzahl	Verwendungszweck Genehmigungsdatum/-vermerk	Beschluss-Datum	Zinssatz Zinsindikator	Währung	Laufzeit
1. Darlehen für Investitionszwecke							
1.1. ... von Trägern des öffentlichen Rechts							
1.1.1. ... von Bund, Budesfonds, Bundeskammern							
1.1.2. ... von Ländern, Landesfonds, Landeskammern							
110725	222020	Oö. Landesbank AG/AT 4001179903	Land Oö., Wo-ehem. Schülerheim Perg /Land Oö.	HTL Perg	1,000%	EUR	01.01.1994 - 31.12.2025
1.1.3. ... von Gemeinden, Gemeindeverbänden, Gemeindefonds							
1.1.4. ... von Sozialversicherungsträgern							
1.1.5. ... von sonstigen Trägern des öfftenlichen Rechts							
1.2. ... von Beteiligungen der Gebietskörperschaft (ohne Finanzunternehmungen)							
1.3. ... von Unternehmen (ohne Beteiligungen und ohne Finanzunternehmungen)							
1.4. ... von Finanzunternehmen							
1.4.1. ... von Finanzunternehmen im Inland							
31871	850000	HYPO NOE Landesbank für Niederösterreich und Wien A(466258504	WVA BA 12	27.10.2016 WVA BA 12	0,420% FIX verzinst	EUR	05.10.2016 - 30.09.2041
31872	179000	HYPO NOE Landesbank für Niederösterreich und Wien A(466258407	HW-Schutz Auhofbach	20.09.2016 HW-Schutz Auhofbach	0,420% FIX verzinst	EUR	05.10.2016 - 30.09.2041
31873	851000	HYPO NOE Landesbank für Niederösterreich und Wien A(466-271403	ABA BA 30 23.05.2017	23.05.2017 ABA BA 30	2,990% euribor6m	EUR	01.01.2017 - 31.12.2045
31874	851000	HYPO NOE Landesbank für Niederösterreich und Wien A(466-271306	ABA BA 31 23.05.2017	23.05.2017 ABA BA 31	2,990% euribor6m	EUR	01.01.2017 - 31.12.2045
319232	850000	Darlehensgeber unbekannt/AT WVA BA 16	WVA BA 16	WVA BA 16	0,800% euribor3m	EUR	01.01.2023 - 31.12.2049
319235	010020	Darlehensgeber unbekannt/AT Verwaltungserweiterung Fadingerstra	Verwaltungserweiterung Fadingerstraße	Verwaltungserweiterung Fadingerstraße	4,000% euribor3m	EUR	01.01.2024 - 31.12.2049
110653	851000	Allgemeine Sparkasse Oberösterreich Bankaktiengesellscl AT64 2032 0000 6222 7832	ABA BA 14 01.12.2000/Land Oö., Gem-42023/23-2000-Sal	19.09.2000 Abwasserbeseitigung	0,250% euribor6m	EUR	01.01.2000 - 31.12.2028

Kontonummer Darlehensnr.	Darlehenshöhe Gesamt	Buchwert 31.12.2022	Zugang	Tilgung	Zinsen	Summe Schuldendienst	Schuldendienst-ersätze	Buchwert 31.12.2023	Netto Schuldendienst
11072 5	440.000,00	49.200,00	0,00	22.600,00	300,00	22.900,00	0,00	26.600,00	22.900,00
3187 1	300.000,00	239.000,00	0,00	11.800,00	1.000,00	12.800,00	0,00	227.200,00	12.800,00
3187 2	300.000,00	239.500,00	0,00	11.800,00	1.000,00	12.800,00	0,00	227.700,00	12.800,00
3187 3	300.000,00	277.600,00	0,00	12.800,00	9.000,00	21.800,00	2.600,00	264.800,00	19.200,00
3187 4	400.000,00	370.200,00	200,00	11.300,00	12.000,00	23.300,00	0,00	359.100,00	23.300,00
3192 32	466.500,00	0,00	466.500,00	3.600,00	9.300,00	12.900,00	0,00	462.900,00	12.900,00
3192 35	0,00	0,00	0,00	0,00	0,00	0,00	0,00	0,00	0,00
11065 3	1.354.185,59	218.100,00	0,00	35.800,00	1.000,00	36.800,00	25.700,00	182.300,00	11.100,00

Kontonummer Darlehensnr.	Ansatz	Darlehensgeber/Staat Aktenzahl	Verwendungszweck Genehmigungsdatum/-vermerk	Beschluss-Datum	Zinssatz Zinsindikator	Währung	Laufzeit
11065 5	851000	Allgemeine Sparkasse Oberösterreich Bankaktiengesellscl AT27 2032 0321 6200 0058	ABA BA 22	15.07.2008 Abwasserbeseitigung	3,988% euribor3m	EUR	01.01.2008 - 31.03.2038
11065 10	851000	Allgemeine Sparkasse Oberösterreich Bankaktiengesellscl AT35 2032 0000 6222 6123	ABA BA 13 08.04.1999/Gem-420203/14-1999-Sal	15.12.1998 Abwasserbeseitigung	0,190% euribor6m	EUR	01.01.1999 - 30.06.2029
11065 11	179000	Allgemeine Sparkasse Oberösterreich Bankaktiengesellscl AT08 2032 0321 0729 6571	HW-Schutz 18.12.2013/IKD-2013-370894/2-Madk	19.11.2013 Katastrophendienst - Sonst.Einri u. Maßn.	3,762% euribor6m	EUR	01.01.2011 - 30.09.2041
11065 12	851000	Allgemeine Sparkasse Oberösterreich Bankaktiengesellscl AT07 2032 0321 0729 6589	ABA BA 24 Kataster	09.12.2013 Abwasserbeseitigung	3,762% euribor6m	EUR	01.01.2014 - 30.09.2040
11065 14	851000	Allgemeine Sparkasse Oberösterreich Bankaktiengesellscl 32107-380994	ABA BA 12, Umfinanzierung	19.05.2015 ABA BA 12	4,082% euribor6m	EUR	01.12.2015 - 31.12.2025
11065 15	851000	Allgemeine Sparkasse Oberösterreich Bankaktiengesellscl 32107-380944	ABA BA 10, Umfinanzierung	19.05.2015 ABA BA 10	0,530% euribor3m	EUR	01.12.2015 - 31.12.2020
11065 22	612000	Allgemeine Sparkasse Oberösterreich Bankaktiengesellscl AT87 2032 0321 0746 0340	Straßenbauprogramm 2016	20.09.2016 Straßenbauprogramm 2016	3,602% euribor6m	EUR	01.09.2016 - 30.09.2031
11065 23	859330	Allgemeine Sparkasse Oberösterreich Bankaktiengesellscl AT40 2032 0321 0754 5770	Salarium (MBW) 16.04.2018/IKD-2018-107562/2-Sec	20.03.2018 MBW - Massageraum	4,202% euribor6m	EUR	26.03.2018 - 31.12.2034
11072 1	612000	Oö. Landesbank AG/AT AT60 5400 0001 0065 1439	Straßenbau Abgangsdeckung 13.04.2007/Gem-420203/30-2007-Sal	21.11.2006 Gemeindestraßen	0,800% euribor3m	EUR	01.01.2007 - 31.12.2021
11072 4	851000	Oö. Landesbank AG/AT AT47 5400 0041 0866 3446	ABA BA 11 24.07.1995/Land Oö., Gem-1747/95-1995-Sal	16.05.1995 Abwasserbeseitigung	3,250% SMR EM	EUR	01.01.1996 - 30.06.2024
11078 1	850000	Öst. Kommunalkredit AG/AT 102538	WVA BA 04 26.06.1989/Land OÖ., Gem 1747/54-19	21.03.1989 Wasserversorgung	3,000%	EUR	01.01.1991 - 01.09.2021
11480 1	851000	BAWAG P.S.K. Bank für Arbeit und Wirtschaft und Österre AT54 6000 0005 4003 0286	ABA BA 23	24.11.2009 Abwasserbeseitigung	4,348% euribor3m	EUR	01.01.2010 - 31.12.2035
11480 5	851000	BAWAG P.S.K. Bank für Arbeit und Wirtschaft und Österre AT60 6000 0005 4000 2339	ABA BA 20, 21	21.11.2006 Abwasserbeseitigung	4,348% euribor3m	EUR	01.01.2008 - 31.12.2032
11480 5	851000	BAWAG P.S.K. Bank für Arbeit und Wirtschaft und Österre AT60 6000 0005 4000 2339	ABA BA 20, 21	21.11.2006 Abwasserbeseitigung	4,348% euribor3m	EUR	01.01.2008 - 31.12.2032

Kontonummer Darlehensnr.	Darlehenshöhe Gesamt	Buchwert 31.12.2022	Zugang	Tilgung	Zinsen	Summe Schuldendienst	Schuldendienst-ersätze	Buchwert 31.12.2023	Netto Schuldendienst
11065 5	1.400.000,00	854.000,00	0,00	56.000,00	29.400,00	85.400,00	0,00	798.000,00	85.400,00
11065 10	337.783,33	76.200,00	0,00	11.700,00	200,00	11.900,00	9.600,00	64.500,00	2.300,00
11065 11	470.000,00	511.800,00	0,00	163.800,00	10.800,00	174.600,00	0,00	348.000,00	174.600,00
11065 12	300.000,00	220.600,00	0,00	9.500,00	6.600,00	16.100,00	10.800,00	211.100,00	5.300,00
11065 14	637.639,16	194.200,00	0,00	62.400,00	6.200,00	68.600,00	20.800,00	131.800,00	47.800,00
11065 15	517.576,14	0,00	0,00	0,00	0,00	0,00	0,00	0,00	0,00
11065 22	300.000,00	183.400,00	0,00	18.200,00	5.100,00	23.300,00	0,00	165.200,00	23.300,00
11065 23	225.000,00	165.800,00	0,00	11.800,00	5.900,00	17.700,00	0,00	154.000,00	17.700,00
11072 1	2.000.000,00	0,00	0,00	0,00	0,00	0,00	0,00	0,00	0,00
11072 4	271.068,67	35.100,00	0,00	23.300,00	900,00	24.200,00	0,00	11.800,00	24.200,00
11078 1	188.876,70	0,00	0,00	0,00	0,00	0,00	0,00	0,00	0,00
11480 1	1.700.000,00	952.400,00	0,00	57.300,00	36.200,00	93.500,00	6.100,00	895.100,00	87.400,00
11480 5	777.022,40 *952.000,00*	310.900,00	0,00	31.200,00	11.600,00	42.800,00	12.300,00	279.700,00	30.500,00
11480 5	174.977,60 *952.000,00*	70.000,00	0,00	7.000,00	2.600,00	9.600,00	2.800,00	63.000,00	6.800,00

Kontonummer Darlehensnr.	Ansatz	Darlehensgeber/Staat Aktenzahl	Verwendungszweck Genehmigungsdatum/-vermerk	Beschluss-Datum	Zinssatz Zinsindikator	Währung	Laufzeit
11480 6	163030	BAWAG P.S.K. Bank für Arbeit und Wirtschaft und Österre AT54 6000 0005 4005 7737	Einsatzzentrum Ausfinanzierung 02.05.2014/IKD-2014-53603/3-Mad	25.03.2014 FF-Perg	4,408% euribor3m	EUR	01.01.2014 - 31.12.2039
11480 7	850000	BAWAG P.S.K. Bank für Arbeit und Wirtschaft und Österre AT92 6000 0005 4010 5553	WVA BA 13	15.12.2020 WVA BA 13	4,090% euribor6m	EUR	01.01.2021 - 31.12.2046
11480 8	240050	BAWAG P.S.K. Bank für Arbeit und Wirtschaft und Österre AT17 6000 0005 4010 5545	Kindergarten NEU	15.12.2020 Kindergarten NEU	4,090% euribor6m	EUR	01.01.2020 - 31.12.2046
11480 10	240050	BAWAG P.S.K. Bank für Arbeit und Wirtschaft und Österre AT33 6000 0005 4011 0107	Kindergarten Machlandstraße, Eigenmittelanteil	16.11.2021 Kindergarten Machlandstraße	4,100% euribor6m	EUR	01.01.2021 - 31.12.2047
11480 11	850000	BAWAG P.S.K. Bank für Arbeit und Wirtschaft und Österre AT64 6000 0005 4011 0131	WVA BA 16	WVA BA 16	4,100% euribor6m	EUR	01.01.2021 - 31.12.2047
11480 12	851000	BAWAG P.S.K. Bank für Arbeit und Wirtschaft und Österre AT15 6000 0005 4011 0140	ABA BA 33	16.11.2021 ABA BA 33	4,100% euribor6m	EUR	01.01.2021 - 31.12.2047
11480 13	612000	BAWAG P.S.K. Bank für Arbeit und Wirtschaft und Österre AT86 6000 0005 4011 0123	San. Gemeindestraßen (Oö. Gdepaket 2020/KIG 2020)	San. Gemeindestraßen (Oö. Gdepaket 2020/KIG 2020)	4,100% euribor6m	EUR	01.01.2021 - 31.12.2047
11480 14	850000	BAWAG P.S.K. Bank für Arbeit und Wirtschaft und Österre AT11 6000 0005 4011 0115	WVA BA 14	14.12.2021 WVA BA 14	4,100% euribor6m	EUR	01.01.2021 - 31.12.2047
12272 1	850000	Raiffeisenbank Perg eGen/AT AT23 3477 7000 2952 8007	WVA BA 05 01.12.2000/Land Oö., Gem-420203/22-2000-Sal	19.09.2000 Wasserversorgung	0,250% SMR EM	EUR	01.01.2015 - 30.06.2028
12272 2	851000	Raiffeisenbank Perg eGen/AT AT26 3477 7000 2958 1303	ABA BA 25	21.09.2010 Abwasserbeseitigung	2,784% euribor3m	EUR	01.01.2010 - 31.12.2037
12272 3	850000	Raiffeisenbank Perg eGen/AT AT50 3477 7000 2958 1550	WVA BA. 10	20.09.2011 Wasserversorgung	0,800% euribor3m	EUR	01.01.2011 - 31.12.2038
12272 4	010010	Raiffeisenbank Perg eGen/AT AT49 3477 7000 2958 1568	Umbauarbeiten Rathaus 05.12.2011/IKD(Gem)-420203/33-2011-Sec	20.09.2011 Rathaus - Hauptverwaltung	0,800% euribor3m	EUR	01.01.2011 - 31.12.2026
12272 10	851000	Raiffeisenbank Perg eGen/AT AT58 3477 7000 2958 2376	ABA BA 28	17.11.2015 ABA BA 28	0,950% euribor3m	EUR	01.01.2016 - 31.12.2044

Kontonummer Darlehensnr.	Darlehenshöhe Gesamt	Buchwert 31.12.2022	Zugang	Tilgung	Zinsen	Summe Schuldendienst	Schuldendienst-ersätze	Buchwert 31.12.2023	Netto Schuldendienst
11480 6	600.000,00	399.200,00	0,00	17.900,00	15.500,00	33.400,00	0,00	381.300,00	33.400,00
11480 7	578.700,00	556.400,00	0,00	15.200,00	19.200,00	34.400,00	0,00	541.200,00	34.400,00
11480 8	1.951.400,00	1.876.000,00	0,00	51.200,00	64.600,00	115.800,00	0,00	1.824.800,00	115.800,00
11480 10	703.100,00	689.700,00	0,00	18.000,00	24.200,00	42.200,00	0,00	671.700,00	42.200,00
11480 11	429.200,00	421.000,00	0,00	11.000,00	14.800,00	25.800,00	0,00	410.000,00	25.800,00
11480 12	520.000,00	0,00	520.000,00	15.300,00	17.000,00	32.300,00	0,00	504.700,00	32.300,00
11480 13	378.900,00	378.900,00	0,00	9.600,00	13.300,00	22.900,00	0,00	369.300,00	22.900,00
11480 14	315.000,00	315.000,00	0,00	8.000,00	11.100,00	19.100,00	0,00	307.000,00	19.100,00
12272 1	506.747,67	47.000,00	0,00	8.600,00	600,00	9.200,00	2.000,00	38.400,00	7.200,00
12272 2	400.000,00	251.900,00	0,00	13.900,00	8.300,00	22.200,00	3.600,00	238.000,00	18.600,00
12272 3	600.000,00	409.500,00	0,00	19.800,00	15.000,00	34.800,00	0,00	389.700,00	34.800,00
12272 4	100.000,00	28.000,00	0,00	6.800,00	800,00	7.600,00	0,00	21.200,00	7.600,00
12272 10	300.000,00	268.000,00	0,00	9.300,00	9.800,00	19.100,00	2.000,00	258.700,00	17.100,00

Kontonummer Darlehensnr.	Ansatz	Darlehensgeber/Staat Aktenzahl	Verwendungszweck Genehmigungsdatum/-vermerk	Beschluss-Datum	Zinssatz Zinsindikator	Währung	Laufzeit
162563	851000	UniCredit Bank Austria AG/AT 10013 192 165	ABA BA 15, Umfinanzierung	19.05.2015 ABA BA 15	0,380% euribor6m	EUR	01.12.2015 - 31.12.2028
162565	850000	UniCredit Bank Austria AG/AT 10013 183 602	WVA BA 11	19.05.2015 Wasserversorgung	4,428% euribor3m	EUR	01.01.2015 - 31.12.2040
162566	851000	UniCredit Bank Austria AG/AT 10013 183 099	ABA BA 27	19.05.2015 Abwasserbeseitigung	0,480% euribor3m	EUR	01.01.2015 - 30.09.2045
162568	851000	UniCredit Bank Austria AG/AT 10018 318 013	ABA BA 29	20.09.2016 ABA BA 29	0,480% euribor6m	EUR	21.09.2016 - 31.12.2041
162560	851000	UniCredit Bank Austria AG/AT 53914 924 021	ABA BA 16, 17, 19	19.05.2005 Abwasserbeseitigung	0,500% euribor6m	EUR	01.01.2005 - 31.12.2020
162561	851000	UniCredit Bank Austria AG/AT 00410 306 039	ABA BA 08 06.02.1989/Land OÖ., Gem- 1747/52-1989	25.11.1988 Abwasserbeseitigung	2,000%	EUR	01.01.1994 - 01.09.2023
162562	851000	UniCredit Bank Austria AG/AT 00410 306 849	ABA BA 09 02.04.1992/Land Oö., Gem-21.249/9-1992-Ma	19.11.1991 Abwasserbeseitigung	2,000%	EUR	01.01.1992 - 31.12.2023

1.4.2. ... von Finanzunternehmen im Ausland

1.5. ... von Sonstigen

Zwischensumme

2. Finanzschulden für den laufenden Aufwand

2.1. ... von Trägern des öffentlichen Rechts

2.1.1. ... von Bund, Budesfonds, Bundeskammern

2.1.2. ... von Ländern, Landesfonds, Landeskammern

2.1.3. ... von Gemeinden, Gemeindeverbänden, Gemeindefonds

2.1.4. ... von Sozialversicherungsträgern

2.1.5. ... von sonstigen Trägern des öfftenlichen Rechts

2.2. ... von Beteiligungen der Gebietskörperschaft (ohne Finanzunternehmungen)

2.3. ... von Unternehmen (ohne Beteiligungen und ohne Finanzunternehmungen)

Kontonummer Darlehensnr.	Darlehenshöhe Gesamt	Buchwert 31.12.2022	Zugang	Tilgung	Zinsen	Summe Schuldendienst	Schuldendienst-ersätze	Buchwert 31.12.2023	Netto Schuldendienst
16256 3	392.388,09	184.800,00	0,00	30.500,00	700,00	31.200,00	21.100,00	154.300,00	10.100,00
16256 5	234.000,00	189.100,00	0,00	6.400,00	5.700,00	12.100,00	0,00	182.700,00	12.100,00
16256 6	630.000,00	530.200,00	0,00	24.400,00	2.600,00	27.000,00	4.500,00	505.800,00	22.500,00
16256 8	780.000,00	663.100,00	0,00	30.100,00	3.200,00	33.300,00	4.300,00	633.000,00	29.000,00
16256 10	255.407,00 *790.000,00*	0,00	0,00	0,00	0,00	0,00	4.300,00	0,00	-4.300,00
16256 11	1.934.742,00	85.500,00	0,00	85.500,00	3.000,00	88.500,00	0,00	0,00	88.500,00
16256 12	950.560,67	20.000,00	0,00	20.000,00	700,00	20.700,00	0,00	0,00	20.700,00
		12.281.300,00	**986.700,00**	**963.400,00**	**379.200,00**	**1.342.600,00**	**132.500,00**	**12.304.600,00**	**1.210.100,00**

Kontonummer Darlehensnr.	Ansatz	Darlehensgeber/Staat Aktenzahl	Verwendungszweck Genehmigungsdatum/-vermerk	Beschluss-Datum	Zinssatz Zinsindikator	Währung	Laufzeit
2.4. ... von Finanzunternehmen							
2.4.1. ... von Finanzunternehmen im Inland							
3192 19	322010	Darlehensgeber unbekannt/AT MV Pergkirchen	Musikprobenraum Pergkirchen	Musikprobenraum Pergkirchen	1,500%	EUR	01.01.2023 - 31.12.2058
2.4.2. ... von Finanzunternehmen im Ausland							
2.5. ... von Sonstigen							

Zwischensumme

SUMME (1 und 2)

Davon ohne A85-89

Davon A85-89

Kontonummer Darlehensnr.	Darlehenshöhe Gesamt	Buchwert 31.12.2022	Zugang	Tilgung	Zinsen	Summe Schuldendienst	Schuldendienst-ersätze	Buchwert 31.12.2023	Netto Schuldendienst
3192 19	838.100,00	0,00	550.000,00	0,00	21.000,00	21.000,00	0,00	550.000,00	21.000,00
		0,00	**550.000,00**	**0,00**	**21.000,00**	**21.000,00**	**0,00**	**550.000,00**	**21.000,00**
		12.281.300,00	**1.536.700,00**	**963.400,00**	**400.200,00**	**1.363.600,00**	**132.500,00**	**12.854.600,00**	**1.231.100,00**
		4.355.700,00	**550.000,00**	**319.900,00**	**156.600,00**	**476.500,00**	**0,00**	**4.585.800,00**	**476.500,00**
		7.925.600,00	**986.700,00**	**643.500,00**	**243.600,00**	**887.100,00**	**132.500,00**	**8.268.800,00**	**754.600,00**

Nachweis über hausinterne Vergütungen (Anlage 6f)

Nachweis über haushaltinterne Vergütungen (Anlage 6f)

Gruppenebene		Erträge	Aufwendungen
0	Vertretungskörper und allgemeine Verwaltung	444.500,00	62.500,00
1	Öffentliche Ordnung und Sicherheit	0,00	2.100,00
2	Unterricht, Erziehung, Sport und Wissenschaft	0,00	223.700,00
3	Kunst, Kultur und Kultus	0,00	45.500,00
4	Soziale Wohlfahrt und Wohnbauförderung	0,00	0,00
5	Gesundheit	0,00	3.000,00
6	Straßen- und Wasserbau, Verkehr	1.393.600,00	606.000,00
7	Wirtschaftsförderung	0,00	13.200,00
8	Dienstleistungen	0,00	882.100,00
9	Finanzwirtschaft	0,00	0,00
	Summe	**1.838.100,00**	**1.838.100,00**

Nachweis über die Veräußerung von Vermögenswerten

Nachweis über die Veräußerung von Vermögenswerten

Gruppe	Abschnitt	Ansatz	Technische Anlagen, Fahrzeuge und Maschinen 803000 - 803999	Gesamtsumme
0	**01**	**010010** Rathaus - Hauptverwaltung	0	0
	Summe Gruppe 0		**0**	**0**
6	**61**	**617010** Bauhof	30.000	30.000
	Summe Gruppe 6		**30.000**	**30.000**
Summe gesamt			**30.000**	**30.000**

Haftungsnachweis (Anlage 6r)

Teil A - Haftungspositionen relevant iSd Art. 15a Vereinbarung HOG

Bezeichnung der/des Haftungsnehmerin/s oder einer Gruppe gleichartiger Haftungen	Haftungsrahmen	Stand 31.12.2022	Zugänge (+)	Abgänge (-)	Stand 31.12.2023	davon Umklassifizierungen
Untergruppe 1 - Haftungen für Kredit- und Finanzinstitute						
GWVA Perg u. Umgebung - BA 02 (Brunnen Au) Allgem. Sparkasse Oö	877.597,00	22.400,00	0,00	22.300,00	100,00	
GWVA Perg u. Umgebung - BA 04 (Brunnen Au Erw.) Allgem. Sparkasse Oö	217.300,00	105.100,00	0,00	8.100,00	97.000,00	
GWVA Perg u. Umgebung - BA 09 Ringleitung Nord-Bauteil 2 BA 09 Zwischenfinanzierungskredit Allgem. Sparkasse Oö	1.207.600,00	1.057.300,00	0,00	48.300,00	1.009.000,00	
GWVA Perg u. Umgebung - BA 08 Ringleitung BT1 Abstattungskredit Allgem. Sparkasse Oö	724.560,00	0,00	0,00	0,00	0,00	
GWVA Perg u. Umgebung - BA 07 (Brunnen Naarnfluss) Raiffeisenbank Perg	905.700,00	0,00	0,00	0,00	0,00	
GWVA Perg u. Umgebung - BA 07 (Brunnen Naarnfluss) HYPO OÖ (Umschuldung)	662.500,00	617.200,00	0,00	31.300,00	585.900,00	
GWVA Perg u. Umgebung - BA 11 San. Leitung Gewerbestraße Arbing Raiffeisenbank Perg	350.000,00	218.600,00	0,00	6.400,00	212.200,00	
GWVA Perg u. Umgebung - BA 08 Ringleitung BT1 HYPO OÖ (Umschuldung)	698.000,00	431.900,00	0,00	18.500,00	413.400,00	
GWVA Perg u. Umgebung - BA 12 Sanierung HB Perg u. Err. PV-Anlage	200.000,00	0,00	125.000,00	1.300,00	123.700,00	
Hochwasserschutzverband Aist - Hochwasserschutz-Projekte 2009-2015) Raiffeisenbank Perg	25.760,00	21.100,00	0,00	700,00	20.400,00	
Reinhaltungsverband Machland-Ost - ABA BA 01 - 04 (UWF - Darlehen) HYPO NOE BANK AG	366.699,72	49.400,00	0,00	4.400,00	45.000,00	
Reinhaltungsverband Machland-Ost - ABA BA 07 (UWF-Annuitätenzuschuss) Raiffeisenbank Perg	3.428,00	1.100,00	0,00	100,00	1.000,00	
Reinhaltungsverband Machland-Ost - ABA BA 09 (UWF-Annuitätenzuschuss) Raiffeisenbank Perg	20.005,20	12.500,00	0,00	1.000,00	11.500,00	
RHV Perg-Münzbach- Windhaag-Rechberg - BA 04 Allgem. Sparkasse Oö	374.480,12	34.700,00	0,00	34.700,00	0,00	
RHV Perg-Münzbach- Windhaag-Rechberg - BA 08 Allgem. Sparkasse Oö	273.093,69	146.100,00	0,00	12.700,00	133.400,00	
RHV Perg-Münzbach- Windhaag-Rechberg - BA 05 Allgem. Sparkasse Oö	2.354.462,84	345.300,00	0,00	113.200,00	232.100,00	
RHV Perg-Münzbach- Windhaag-Rechberg - BA 06 Allgem. Sparkasse Oö	930.212,28	72.600,00	0,00	29.000,00	43.600,00	
RHV Perg-Münzbach- Windhaag-Rechberg - BA 02 Kommunalkredit AG	857.375,30	0,00	0,00	0,00	0,00	
RHV Perg-Münzbach- Windhaag-Rechberg - BA 03 Kommunalkredit AG	700.024,81	307.500,00	0,00	29.400,00	278.100,00	
Verein zur Förderung der Infrastruktur der Stadtgemeinde Per g & Co KG - MS Stadtzentrum Zuführung o.H. Umfinanzierung Allgem.Sparkasse Oö	564.838,70	0,00	0,00	0,00	0,00	

Verein zur Förderung der Infrastruktur der Stadtgemeinde Perg & Co KG - MS Stadtzentrum Zwischenfin. LZ + BZ Umfinanzierung Allgem. Sparkasse Oö	2.930.694,37	0,00	0,00	0,00	0,00
Verein zur Förderung der Infrastruktur der Stadtgemeinde Perg & Co KG - Bürogeb. Lebingerstr. 6 Sanierung Umfinanzierung Allgem. Sparkasse Oö	177.769,86	87.200,00	0,00	12.400,00	74.800,00
Verein zur Förderung der Infrastruktur der Stadtgemeinde Perg & Co KG - MS Stadtentrum Ausfinanzierung Sanierung u. Erweiterung 2.+3. BA HYPO NOE BANK AG	1.729.263,00	1.471.300,00	0,00	65.500,00	1.405.800,00
Verein zur Förderung der Infrastruktur der Stadtgemeinde Perg & Co KG - MS Stadtzentrum Zwischenfinanzierung LZ u. BZ 2. + 3. BA HYPO NOE BANK AG	2.472.000,00	1.152.000,00	0,00	230.000,00	922.000,00
Verein zur Förderung der Infrastruktur der Stadtgemeinde Perg & Co KG - Stadthaus Ausfinanzierung - tilgend Uni Credit Bank Austria AG	1.100.000,00	677.200,00	0,00	55.400,00	621.800,00
Verein zur Förderung der Infrastruktur der Stadtgemeinde Perg & Co KG - Stadthaus Ausfinanzierung - endfällig Uni Credit Bank Austria AG	1.100.000,00	1.090.000,00	0,00	0,00	1.090.000,00
Verein zur Förderung der Infrastruktur der Stadtgemeinde Perg & Co KG - MS Stadtzentrum Neufinanzierung Zubau + Sanierung Umfinanzierung Uni Credit Bank Austria AG	1.211.430,53	861.600,00	0,00	52.300,00	809.300,00
WIRTSCHAFTSPARK PERG-MACHLAND - INKOBA Grundkauf, ABA BA 05, WVA BA 04, Infrastruktur Uni Credit Bank Austria AG	622.750,00	143.800,00	0,00	26.600,00	117.200,00
Zwischensumme - Untergruppe 1	**23.657.545,42**	**8.925.900,00**	**125.000,00**	**803.600,00**	**8.247.300,00**
Untergruppe 2 - Grundbücherlich besicherte Haftungen von Wohnbau-Darlehen					
Zwischensumme - Untergruppe 2	**0,00**	**0,00**	**0,00**	**0,00**	**0,00**
Untergruppe 3 - Sonstige Wirtschaftshaftungen					
Zwischensumme - Untergruppe 3	**0,00**	**0,00**	**0,00**	**0,00**	**0,00**
Summe A	**23.657.545,42**	**8.925.900,00**	**125.000,00**	**803.600,00**	**8.247.300,00**

Haftung der staatlichen, außerbudgetären Einheiten gem. ESVG iSd Art. 15a Vereinbarung HOG	Haftungsrahmen	Stand 31.12.2022	Zugänge (+)	Abgänge (-)	Stand 31.12.2023	davon Umklassifizierungen
Untergruppe 1 - Haftungen für Kredit- und Finanzinstitute						
Zwischensumme - Untergruppe 1	0,00	0,00	0,00	0,00	0,00	
Untergruppe 2 - Grundbücherlich besicherte Haftungen von Wohnbau-Darlehen						
Zwischensumme - Untergruppe 2	0,00	0,00	0,00	0,00	0,00	
Untergruppe 3 - Sonstige Wirtschaftshaftungen						
Zwischensumme - Untergruppe 3	0,00	0,00	0,00	0,00	0,00	
Summe B	0,00	0,00	0,00	0,00	0,00	
Gesamtsumme	23.657.545,42	8.925.900,00	125.000,00	803.600,00	8.247.300,00	

Teil B - Haftungspositionen nicht relevant iSd Art. 15a Vereinbarung HOG

Bezeichnung der/des Haftungsnehmerin/s oder einer Gruppe gleichartiger Haftungen	Haftungsrahmen	Stand 31.12.2022	Zugänge (+)	Abgänge (-)	Stand 31.12.2023	davon Umklassifizierungen
Untergruppe 1 - Haftungen für Kredit- und Finanzinstitute						
Zwischensumme - Untergruppe 1	0,00	0,00	0,00	0,00	0,00	
Untergruppe 2 - Grundbücherlich besicherte Haftungen von Wohnbau-Darlehen						
Zwischensumme - Untergruppe 2	0,00	0,00	0,00	0,00	0,00	
Untergruppe 3 - Sonstige Wirtschaftshaftungen						
Zwischensumme - Untergruppe 3	0,00	0,00	0,00	0,00	0,00	
Gesamtsumme	0,00	0,00	0,00	0,00	0,00	

Rückstellungsspiegel (Anlage 6q)

Rückstellungsspiegel (Anlage 6q)

Rückstellung	Stand 31.12.2022	Dotierungen (+)	Verbrauch (-)	Auflösung (-)	Stand 31.12.2023
Kurzfristig	**0,00**	**0,00**	**0,00**	**0,00**	**0,00**
Rückstellungen für Prozesskosten	0,00	0,00	0,00	0,00	0,00
Rückstellungen für nicht konsumierte Urlaube	0,00	0,00	0,00	0,00	0,00
Rückstellungen für ausstehende Rechnungen	0,00	0,00	0,00	0,00	0,00
Sonstige kurzfristige Rückstellungen	0,00	0,00	0,00	0,00	0,00
Langfristig	**704.400,00**	**50.700,00**	**131.400,00**	**0,00**	**623.700,00**
Rückstellungen für Abfertigungen	445.300,00	21.000,00	116.500,00	0,00	349.800,00
Rückstellungen für Jubiläumszuwendungen	259.100,00	29.700,00	14.900,00	0,00	273.900,00
Rückstellungen für Haftungen	0,00	0,00	0,00	0,00	0,00
Rückstellungen für Sanierung von Altlasten	0,00	0,00	0,00	0,00	0,00
Rückstellungen für Pensionen (Säule I)	0,00	0,00	0,00	0,00	0,00
Sonstige langfristige Rückstellungen	0,00	0,00	0,00	0,00	0,00
Gesamtsumme	**704.400,00**	**50.700,00**	**131.400,00**	**0,00**	**623.700,00**

Nachweis über Investitionszuschüsse (Kapitaltransfers)

Gruppe	Abschnitt	Ansatz	Kapitaltransfers von Bund, Bundesfonds und Bundeskammern 300000 - 300999	Kapitaltransfers von Ländern (LZ) 301000 - 301099	Kapitaltransfers von Ländern (BZ) 301100 - 301199	Kapitaltransfers von Ländern, Landesfonds und Landeskammern 301200 - 301999	Kapitaltransfers von Gemeinden, Gde.verb. u. Gemeindefonds 302000 - 302999	Kapitaltransfers von Unternehmen 305000 - 305999	Kapitaltransfers von priv.Organisat. ohne Erwerbszw. und ander...	Kapitaltransfers von priv.Haushalten (Interessentenbeitr.) 307100 - 307199	Kapitaltransfers von priv.Haushalten (Aufschließungsbeitr.) 307200 - 307299	Gesamtsumme
0	01	**010020** Verwaltungserweiterung Fadingerstr. 1		0	0							0
	Summe Gruppe 0			**0**	**0**							**0**
1	16	**163220** FF Pergkirchen - Fahrzeuge			38.400	49.300						87.700
	Summe Gruppe 1				**38.400**	**49.300**						**87.700**
2	21	**211010** VS Perg	32.100	0								32.100
	24	**240510** Kindergarten Machlandstraße	0	167.600	105.900			0				273.500
	Summe Gruppe 2		**32.100**	**167.600**	**105.900**			**0**				**305.600**
3	32	**320010** Landesmusikschule (LMS)		5.500								5.500
		322010 Musikprobenraum Pergkirchen		0	244.400				0			244.400
	Summe Gruppe 3			**5.500**	**244.400**				**0**			**249.900**
6	61	**612060** Straßenbauprogramm		0	90.100					20.000	4.500	114.600
		616110 Güterwege		0	15.000		4.100					19.100
	Summe Gruppe 6			**0**	**105.100**		**4.100**			**20.000**	**4.500**	**133.700**
8	85	**850000** Wasserversorgung	600							15.000	0	15.600
		850020 Blackout-Dieseltankstelle					28.300			0		28.300
		850150 WVA BA 15 (LIS)								15.000	0	15.000
		850160 WVA BA 16								160.000	8.500	168.500
		850170 WVA BA 17								50.000	0	50.000
		851000 Abwasserbeseitigung	57.900							0	0	57.900
		851310 ABA BA 31								100.000	0	100.000
		851330 ABA BA 33								580.000		580.000
		851350 ABA BA 35								2.000	8.000	10.000
	Summe Gruppe 8		**58.500**				**28.300**			**922.000**	**16.500**	**1.025.300**
Summe gesamt			**90.600**	**173.100**	**493.800**	**49.300**	**32.400**	**0**	**0**	**942.000**	**21.000**	**1.802.200**

Nachweis über die Leistungen für Personal

Gruppe	Abschnitt	Ansatz	Beamte der Verwaltung 500000 - 500999	Vertragsbedienstete der Verwaltung 510000 - 510999	Vertragsbedienstete in handw. Verwendung 511000 - 511999	Ganzjährig besch. Angestellte 520000 - 520999	Ganzjährig besch. Arbeiter 521000 - 521999	Nicht ganzjährig besch. Angestellte 522000 - 522999	Nicht ganzjährig besch. Arbeiter 523000 - 523999	Sonstige Aufwands-entschädigungen 563000 - 563999	Mehrleistungs-vergütungen 565000 - 565999	Zuwend. aus Anlass von Dienstjubiläen 566000 - 566999	Belohnungen, Geldaushilfen und Leistungsprämien 567000 - 567999	Sonstige Nebengebühren 569000 - 569999
0	00	**000000** StR- u. GR (gewählte Gdeorgane)												
	01	**010000** Rathaus - Hauptverwaltung		0	0					0				0
		010010 Rathaus - Hauptverwaltung	61.000	1.115.700	19.300	4.800	0	2.400	0	5.800	15.500	0	0	3.700
	02	**022000** Standesamt								7.200				
		022010 Standesamtsverband		106.800	0				400	0	200	0	0	200
	08	**080000** Pensionen												
	09	**091000** Personalaus- u. fortbildung												
	Summe Gruppe 0		**61.000**	**1.222.500**	**19.300**	**4.800**	**0**	**2.400**	**400**	**13.000**	**15.700**	**0**	**0**	**3.900**
1	16	**163010** FF Perg			4.200		0				0	0		
	Summe Gruppe 1				**4.200**		**0**				**0**	**0**		
2	21	**211010** VS Perg			78.800				1.900		0	0	0	0
		211020 VS Pergkirchen			22.600				0		0		0	200
		212010 Mittelschule Perg Stadtzentrum			100.100	0			0		0	0	0	0
		212020 Mittelschule Perg Schulzentrum			68.000			0	0		0	0	0	0
		214010 Polytechnische Schule Perg		0	62.600		10.700		4.300		0	5.300	0	0
	22	**222010** HLW Perg			76.800		29.300		300		0	0	0	100
	23	**232010** Schülerbetreuung - Mittagstisch VS Perg			25.900				0		0		0	0
		232020 Schülerbetreuung - Mittagstisch VS Pergkirchen			8.000									100
		232030 Schülerbetreuung - Mittagstisch Mittelschule Perg Stadtzentrum			70.800				0		0		0	0
		232050 Schülerbetreuung - Mittagstisch PTS Perg			100									
	24	**240090** Kindergarten Ausspeisung			41.700	0			1.100		0	0		100
	25	**259110** Jugendzentrum Waidhoferstraße			5.800						0	0		
	26	**263010** Bezirkssporthalle (BSH) Perg			64.000				0		1.000	0	0	0

Gruppe	Abschnitt	Ansatz	Dienstgeberbeiträge zum FBAF 580000 - 580999	Dienstgeberbeiträge zur Alterssicherung 581000 - 581999	Sonst. Dienstgeber-beitr. zur sozialen Sicherheit 582000 - 582999	Kommunalsteuer 588000 - 588999	Freiwillige Sozial-leistungen 590000 - 590999	Gesamtsumme
0	**00**	**000000** StR- u. GR (gewählte Gdeorgane)	0				0	0
	01	**010000** Rathaus - Hauptverwaltung	0	0	0		10.000	10.000
		010010 Rathaus - Hauptverwaltung	35.300	900	260.600		18.000	1.543.000
	02	**022000** Standesamt	100		1.000			8.300
		022010 Standesamtsverband	3.900		24.700		4.500	140.700
	08	**080000** Pensionen		2.400				2.400
	09	**091000** Personalaus- u. fortbildung					25.000	25.000
	Summe Gruppe 0		**39.300**	**3.300**	**286.300**		**57.500**	**1.729.400**
1	**16**	**163010** FF Perg	100		1.000			5.300
	Summe Gruppe 1		**100**		**1.000**			**5.300**
2	**21**	**211010** VS Perg	2.900	0	17.900		500	102.000
		211020 VS Pergkirchen	200		4.800		0	27.800
		212010 Mittelschule Perg Stadtzentrum	3.800	500	21.900		1.300	127.600
		212020 Mittelschule Perg Schulzentrum	2.600	0	16.900		700	88.200
		214010 Polytechnische Schule Perg	2.700		16.900		1.100	103.600
	22	**222010** HLW Perg	3.400		20.600		0	130.500
	23	**232010** Schülerbetreuung - Mittagstisch VS Perg	300	0	7.100		0	33.300
		232020 Schülerbetreuung - Mittagstisch VS Pergkirchen	0		1.800			9.900
		232030 Schülerbetreuung - Mittagstisch Mittelschule Perg Stadtzentrum	2.700	0	16.000		300	89.800
		232050 Schülerbetreuung - Mittagstisch PTS Perg	0		0			100
	24	**240090** Kindergarten Ausspeisung	1.600		8.800		200	53.500
	25	**259110** Jugendzentrum Waidhoferstraße	200		1.400		0	7.400
	26	**263010** Bezirkssporthalle (BSH) Perg	900		12.300	900	300	79.400

Gruppe	Abschnitt	Ansatz	Beamte der Verwaltung 500000 - 500999	Vertragsbedienstete der Verwaltung 510000 - 510999	Vertragsbedienstete in handw. Verwendung 511000 - 511999	Ganzjährig besch. Angestellte 520000 - 520999	Ganzjährig besch. Arbeiter 521000 - 521999	Nicht ganzjährig besch. Angestellte 522000 - 522999	Nicht ganzjährig besch. Arbeiter 523000 - 523999	Sonstige Aufwands-entschädigungen 563000 - 563999	Mehrleistungs-vergütungen 565000 - 565999	Zuwend. aus Anlass von Dienstjubiläen 566000 - 566999	Belohnungen, Geldaushilfen und Leistungsprämien 567000 - 567999	Sonstige Nebengebühren 569000 - 569999
2	27	**273010** Stadtbibliothek		36.800	2.400	0		0	0		0		0	0
	Summe Gruppe 2			**36.800**	**627.600**	**0**	**40.000**	**0**	**7.600**		**1.000**	**5.300**	**0**	**500**
3	32	**320010** Landesmusikschule (LMS)			35.700				0		0	0	0	0
	Summe Gruppe 3				**35.700**				**0**		**0**	**0**	**0**	**0**
6	61	**617010** Bauhof		16.900	912.100		0		11.000		34.000	0	0	3.800
	Summe Gruppe 6			**16.900**	**912.100**		**0**		**11.000**		**34.000**	**0**	**0**	**3.800**
8	84	**842000** Waldbesitz				4.200								
	85	**859310** Vitalwelt - Freibad		25.600	77.900		15.500		1.900		700	0	0	5.800
		859330 Vitalwelt - Hallenbad, Sauna, Salzwelt		38.400	117.000		37.300		3.000		900	0	0	8.600
	Summe Gruppe 8			**64.000**	**194.900**	**4.200**	**52.800**		**4.900**		**1.600**	**0**	**0**	**14.400**
9	90	**900000** Finanzwirtschaft - Verwaltung												1.000
	Summe Gruppe 9													**1.000**
Summe gesamt			**61.000**	**1.340.200**	**1.793.800**	**9.000**	**92.800**	**2.400**	**23.900**	**13.000**	**52.300**	**5.300**	**0**	**23.600**

Gruppe	Abschnitt	Ansatz	Dienstgeberbeiträge zum FBAF 580000 - 580999	Dienstgeberbeiträge zur Alterssicherung 581000 - 581999	Sonst. Dienstgeber-beitr. zur sozialen Sicherheit 582000 - 582999	Kommunalsteuer 588000 - 588999	Freiwillige Sozial-leistungen 590000 - 590999	Gesamtsumme
2	27	**273010** Stadtbibliothek	1.400		9.000		300	49.900
	Summe Gruppe 2		**22.700**	**500**	**155.400**	**900**	**4.700**	**903.000**
3	32	**320010** Landesmusikschule (LMS)	1.300	0	8.200	1.100	300	46.600
	Summe Gruppe 3		**1.300**	**0**	**8.200**	**1.100**	**300**	**46.600**
6	61	**617010** Bauhof	24.200	0	224.000		4.900	1.230.900
	Summe Gruppe 6		**24.200**	**0**	**224.000**		**4.900**	**1.230.900**
8	84	**842000** Waldbesitz	200		100			4.500
	85	**859310** Vitalwelt - Freibad	2.700		24.100	3.400	700	158.300
		859330 Vitalwelt - Hallenbad, Sauna, Salzwelt	4.100		36.400	4.900	800	251.400
	Summe Gruppe 8		**7.000**		**60.600**	**8.300**	**1.500**	**414.200**
9	90	**900000** Finanzwirtschaft - Verwaltung	0		200			1.200
	Summe Gruppe 9		**0**		**200**			**1.200**
Summe gesamt			**94.600**	**3.800**	**735.700**	**10.300**	**68.900**	**4.330.600**

Seite	Inhalt
3	NVA Kundmachungen
7	NVA Hebesätze
11	NVA Informationen gem. § 8 Abs. 4 Oö. GHO (Einwohneranzahl)
15	NVA Vorbericht gem. § 10 Oö. GHO
55	NVA Zusammenfassung aus k5 Finanz
63	NVA KDZ-Quicktest
75	NVA Standesamtsverband
79	NVA Ergebnis der laufenden Geschäftstätigkeit
83	NVA Nachweis über das nachhaltige Haushaltsgleichgewicht
87	NVA Ergebnishaushalt Gesamt 1. und 2. Ebene (Anlage 1a) - bereinigt um interne Vergütungen
91	NVA Finanzierungshaushalt Gesamt 1. und 2. Ebene (Anlage 1b) - bereinigt um interne Vergütungen
97	NVA Ergebnishaushalt Gesamt 1. und 2. Ebene (Anlage 1a) - interne Vergütungen enthalten
101	NVA Finanzierungshaushalt Gesamt 1. und 2. Ebene (Anlage 1b) - interne Vergütungen enthalten
107	NVA Ergebnishaushalt Bereichsbudget 1. und 2. Ebene (Anlage 1a)
129	NVA Finanzierungshaushalt Bereichsbudget 1. und 2. Ebene (Anlage 1b)
171	NVA Ergebnis- und Finanzierungsvoranschlag Detailnachweis
339	NVA Nachweis der Investitionstätigkeit
409	NVA Dienstpostenplan (Stellenplan)
413	Querschnitt (Anlage 5b)
419	Nachweis über Transferzahlungen (Anlage 6a)
425	Nachweis über Haushaltsrücklagen und Zahlungsmittelreserven (Anlage 6b)
429	Einzelnachweis über Finanzschulden und Schuldendienst (Anlage 6c)
441	Nachweis über hausinterne Vergütungen (Anlage 6f)
445	Nachweis über die Veräußerung von Vermögenswerten
449	Haftungsnachweis (Anlage 6r)
455	Rückstellungsspiegel (Anlage 6q)
459	Nachweis über Investitionszuschüsse (Kapitaltransfers)
463	Nachweis über die Leistungen für Personal