



Stadtgemeinde Perg

Rechnungsabschluss 2023

Haushaltsanalyse - Zusammenfassung

Rechnungsabschluss 2023

Stadtgemeinde Perg

Ergebnis und Finanzierung

1) ERGEBNISRECHNUNG						
2)	RA 2023	VA 2023	+/- in EUR	+/- in %	RA 2022	
3)	Summe Erträge	36.485.060,85	33.505.900,00	2.979.160,85	8,89	32.089.188,21
4)	Summe Aufwendungen	37.069.546,72	33.967.600,00	3.101.946,72	9,13	31.570.120,41
5)	Nettoergebnis	-584.485,87	-461.700,00	-122.785,87	-26,59	519.067,80
6)	Summe Haushaltsrücklagen	65.587,66	1.253.000,00	-1.187.412,34	-94,77	1.658.814,90
7)	Nettoergebnis nach Haushaltsrücklagen	-518.898,21	791.300,00	-1.310.198,21	-165,58	2.177.882,70
8)	Aufwandsdeckungsgrad (%)	98,42	98,64	-0,22	-0,22	101,64
9) FINANZIERUNGSRECHNUNG						
10)	Operative Gebarung	RA 2023	VA 2023	+/- in EUR	+/- in %	RA 2022
11)	Summe Einzahlungen	34.932.668,34	32.421.900,00	2.510.768,34	7,74	30.708.724,87
12)	Summe Auszahlungen	31.975.534,73	30.891.600,00	1.083.934,73	3,51	27.748.989,73
13)	Saldo 1 operative Gebarung	2.957.133,61	1.530.300,00	1.426.833,61	93,24	2.959.735,14
14)	Investive Gebarung	RA 2023	VA 2023	+/- in EUR	+/- in %	RA 2022
15)	Summe Einzahlungen	955.222,77	1.833.500,00	-878.277,23	-47,90	1.421.344,37
16)	Summe Auszahlungen	3.969.755,12	5.725.500,00	-1.755.744,88	-30,67	6.752.858,28
17)	Saldo 2 investive Gebarung	-3.014.532,35	-3.892.000,00	877.467,65	-22,55	-5.331.513,91
18)	Investitionsintensität (% der Erträge)	10,88	17,09	-6,21	-36,33	21,04
19)	Saldo 3 Finanzierungsbedarf (Saldo 1 + Saldo 2)	-57.398,74	-2.361.700,00	2.304.301,26	-97,57	-2.371.778,77
20)	Finanzierungstätigkeit	RA 2023	VA 2023	+/- in EUR	+/- in %	RA 2022
21)	Einzahlungen (Darlehensaufnahmen u.ä.)	668.500,00	1.536.700,00	-868.200,00	-56,50	932.300,00
22)	Auszahlungen (Tilgungen u.ä.)	833.419,88	1.000.400,00	-166.980,12	-16,69	886.199,74
23)	Saldo 4 Finanzierungstätigkeit	-164.919,88	536.300,00	-701.219,88	-130,75	46.100,26
24)	Saldo 5 Geldfluss aus der voranschlagswirksamen Gebarung (Saldo 3 + Saldo 4)	-222.318,62	-1.825.400,00	1.603.081,38	-87,82	-2.325.678,51
25)	Saldo 6 Geldfluss aus der nicht voranschlagswirksamen Gebarung	216.687,07				-198.685,89
26)	Saldo 7 Veränderung an Liquiden Mitteln (Saldo 5 + Saldo 6)	-5.631,55				-2.524.364,40
27)	Gesamtsumme Einzahlungen Finanzierungshaushalt	36.556.391,11	35.792.100,00	764.291,11	2,14	33.062.369,24
28)	Gesamtsumme Auszahlungen Finanzierungshaushalt	36.778.709,73	37.617.500,00	-838.790,27	-2,23	35.388.047,75
29)	Saldo Finanzierungshaushalt	-222.318,62	-1.825.400,00	1.603.081,38	-87,82	-2.325.678,51

Erläuterungen:

- 1) Die Ergebnisrechnung beinhaltet Aufwendungen und Erträge und stellt das Pendant zur GuV (Gewinn- und Verlustrechnung) in der Privatwirtschaft dar.
 - 2) + bedeutet immer eine Steigerung im Vergleich zum Vorjahreswert.
 - 3) In den Erträgen sind alle Arten v. Einnahmen der Gemeinde enthalten, von den eigenen Abgaben, Ertragsanteilen, Gebühren angefangen bis hin zu erhaltenen Transfers sowie Zinserträgen.
 - 4) In den Aufwendungen sind alle Ausgaben der Gemeinde enthalten, die dem operativen (= lfd.) Betrieb zuzurechnen sind. Nicht enthalten sind Investitionen sowie Tilgung von Finanzschulden.
 - 5) Das Nettoergebnis stellt das Pendant zu einem "Gewinn" oder "Verlust" in der Privatwirtschaft dar. Grundsätzlich sollten die Erträge die Aufwendungen auch im Gemeindehaushalt decken.
 - 6) Rücklagen stellen einen Teil des Nettovermögens (= "Eigenkapitals") dar. Entnahmen erhöhen das Nettoergebnis, Zuweisungen an Rücklagen verringern das Nettoergebnis.
 - 7) Das Nettoergebnis nach Rücklagen beinhaltet Rücklagenentnahmen bzw. wird durch Zuweisung von Rücklagen verringert.
 - 8) Der Aufwandsdeckungsgrad sollte über 100% liegen, denn dann sind die Aufwendungen durch die Erträge gedeckt.
- 9) Die Finanzierungsrechnung beinhaltet Ein- und Auszahlungen und stellt das Pendant zur Cash Flow Rechnung dar. Allerdings wird er im Gegensatz zur Privatwirtschaft direkt ermittelt.
 - 10) Die operative oder laufende Gebarung beinhaltet alle Geschäftsfälle des lfd. Betriebs, nicht jedoch Investitionen sowie Aufnahme und Tilgung von Finanzschulden.
 - 11) In den operativen Einzahlungen sind alle lfd. Einnahmen der Gemeinde enthalten. Nicht enthalten sind bspw. Kapitaltransfers für Investitionen oder die Aufnahme von Finanzschulden.
 - 12) In den operativen Auszahlungen sind alle Ausgaben der Gemeinde enthalten, die dem lfd. Betrieb zuzurechnen sind. Nicht enthalten sind Investitionen sowie Tilgung von Finanzschulden.
 - 13) Der Saldo 1 der operativen Gebarung zeigt, ob sich die Gemeinde "das tägliche Leben", dh. den lfd. Betrieb "leisten" kann.
- 14) Die investive Gebarung beinhaltet alle Zahlungsströme, die im Gegensatz zur operativen Gebarung keinen konsumptiven, sondern investiven bzw. wertschaffenden Charakter haben.
 - 15) Zu den investiven Einzahlungen zählen Erlöse aus Vermögensverkäufen, Rückzahlungen von gegebenen Darlehen (zB an Ausgliederte) sowie erhaltene Kapitaltransfers (zB im Kanalbau).
 - 16) In den investiven Auszahlungen ist v.a. der Erwerb von Vermögen über GWG-Grenze enthalten; darüberhinaus auch gegeb. Darlehen (zB an Ausgliederte) sowie gegeb. Kapitaltransfers.
 - 17) Der Saldo 2 der investiven Gebarung ist meist negativ, da eine Gemeinde in durchschnittl. Jahren in der Regel mehr investiert als sie an Kapitaltransfers od. aus Vermögensverkäufen erhält.
 - 18) Die Investitionsintensität wird berechnet, indem die investiven Auszahlungen in % der Summe der Erträge (bzw. des "Umsatzes") dargestellt werden.
 - 19) Der Finanzierungssaldo wird auch Nettofinanzierungsbedarf genannt. Es ist jener Teil der Investitionen, die nicht aus dem lfd. Betrieb des jeweiligen Jahres gedeckt werden können.
- 20) Die Finanzierungstätigkeit beinhaltet alle Zahlungsströme aus der Aufnahme und Tilgung von Finanzschulden.
 - 21) Die Einzahlungen aus den Finanzierungstätigkeiten beinhalten vor allem Darlehensaufnahmen.
 - 22) Die Auszahlungen aus der Finanzierungstätigkeit beinhalten vor allem die Tilgung von Finanzschulden.
 - 23) Bei einem positiven Saldo 4 Finanzierungstätigkeit wurden mehr Darlehen aufgenommen als getilgt, dh. es kommt zu einem Anstieg an Finanzschulden.
 - 24) Die Zu-/Abnahme der liqu. Mittel ergibt sich durch die Summe der Salden 1, 2 und 4. Bei einem positiven Wert ist der Stand der liqu. Mittel am Ende des jew. Jahres höher als zu Beginn.

Rechnungsabschluss 2023
Finanzen Gesamt

Stadtgemeinde Perg

Rücklagen	31.12.2023	31.12.2022	+/- in EUR
Stand der Rücklagen am 31.12.	2.339.986,70	2.405.574,36	-65.587,66
Allgemeine Rücklagen	1.189.007,90	2.112.814,95	-923.807,05
zweckgebundene Rücklagen	1.150.978,80	292.759,41	858.219,39
Innere Darlehen	0,00	0,00	0,00

Erläuterungen

Liquide Mittel	31.12.2023	31.12.2022	+/- in EUR
Stand der liquiden Mittel am 31.12.	3.316.719,58	3.322.351,13	-5.631,55
Kassa, Bankguthaben, Schecks	1.893.369,13	709.888,67	1.183.480,46
Zahlungsmittelreserven	1.423.350,45	2.612.462,46	-1.189.112,01

Erläuterungen

Schuldenstand	31.12.2023	31.12.2022	31.12.2021	31.12.2020	31.12.2019	+/- 2022/2023
Verschuldung Gemeinde	12.004.005,78	12.281.299,18	12.188.784,16	9.670.994,26	10.614.388,58	-277.293,40
Verschuldung ausgegliederte Gemeindebetriebe	0,00	0,00	0,00	0,00	0,00	0,00
Gesamtverschuldung	12.004.005,78	12.281.299,18	12.188.784,16	9.670.994,26	10.614.388,58	-277.293,40

Erläuterungen

PRO-KOPF-VERSCHULDUNG	31.12.2023	31.12.2022	31.12.2021	31.12.2020	31.12.2019	+/- 2022/2023
Pro-Kopf-Verschuldung	1.334,97	1.365,80	1.355,51	1.075,51	1.180,43	-30,84
Einwohnerstand laut Verwaltungszählung zum 31.12.2022	8.992 Einwohner					

Erläuterungen

Freie Finanzspitze	31.12.2023	31.12.2022	31.12.2021	31.12.2020	31.12.2019
Freie Finanzspitze (in %)	6,19	6,90	13,28	16,29	

Erläuterungen

Operative Gebarung

Erträge/Einzahlungen	Ergebnishaushalt			Finanzierungshaushalt		
	RA 2023	VA 2023	RA 2022	RA 2023	VA 2023	RA 2022
... aus der operativen Verwaltungstätigkeit	31.457.842,14	30.151.900,00	28.841.437,65	30.844.414,91	30.027.400,00	28.520.423,82
... aus Transfers	4.393.650,18	2.753.900,00	2.728.893,67	3.471.642,38	1.794.400,00	1.688.222,40
... Finanzerträge	633.568,53	600.100,00	518.856,89	616.611,05	600.100,00	500.078,65
Summe	36.485.060,85	33.505.900,00	32.089.188,21	34.932.668,34	32.421.900,00	30.708.724,87

Aufwendungen/Auszahlungen	Ergebnishaushalt			Finanzierungshaushalt		
	RA 2023	VA 2023	RA 2022	RA 2023	VA 2023	RA 2022
... Personalaufwand	4.455.754,15	4.371.300,00	3.817.023,45	4.344.182,92	4.330.600,00	3.751.174,92
... Sachaufwand	18.061.753,81	16.241.700,00	15.339.900,52	14.413.090,06	13.297.700,00	12.111.004,17
... Transferaufwand	13.944.947,33	12.884.700,00	12.281.691,87	12.769.820,71	12.836.200,00	11.795.908,39
... Finanzaufwand	607.091,43	469.900,00	131.504,57	448.441,04	427.100,00	90.902,25
Summe	37.069.546,72	33.967.600,00	31.570.120,41	31.975.534,73	30.891.600,00	27.748.989,73

Saldo 1: Nettoergebnis/Geldfluss operative Gebarung	-584.485,87	-461.700,00	519.067,80	2.957.133,61	1.530.300,00	2.959.735,14
--	--------------------	--------------------	-------------------	---------------------	---------------------	---------------------

Entnahmen von Haushaltsrücklagen	1.735.084,40	1.920.900,00	2.223.334,57
Zuweisungen an Haushaltsrücklagen	1.669.496,74	667.900,00	564.519,67
Summe Haushaltsrücklagen	65.587,66	1.253.000,00	1.658.814,90

Nettoergebnis nach Veränderung HH-Rücklagen	-518.898,21	791.300,00	2.177.882,70
--	--------------------	-------------------	---------------------

Investive Gebarung

Einzahlungen	RA 2023	VA 2023	RA 2022
... aus der Investitionstätigkeit	14.500,00	30.000,00	285.916,66
... aus der Rückzahlung von Darlehen/Vorschüssen	1.268,94	1.300,00	1.308,36
... aus Kapitaltransfers	939.453,83	1.802.200,00	1.134.119,35
Summe Einzahlungen investive Gebarung	955.222,77	1.833.500,00	1.421.344,37

Auszahlungen	RA 2023	VA 2023	RA 2022
... aus der Investitionstätigkeit	3.075.250,47	5.635.300,00	6.315.672,57
... aus der Gewährung von Darlehen/Vorschüssen	0,00	0,00	0,00
... aus Kapitaltransfers	894.504,65	90.200,00	437.185,71
Summe Auszahlungen investive Gebarung	3.969.755,12	5.725.500,00	6.752.858,28
Saldo 2: Geldfluss aus der investiven Gebarung	-3.014.532,35	-3.892.000,00	-5.331.513,91
Saldo 3: Nettofinanzierungssaldo	-57.398,74	-2.361.700,00	-2.371.778,77
Finanzierungstätigkeit			
Einzahlungen	RA 2023	VA 2023	RA 2022
... aus der Aufnahme von Finanzschulden	668.500,00	1.536.700,00	932.300,00
... infolge Kapitaltausch (derivative Finanzinstrumente)	0,00	0,00	0,00
... aus dem Abgang von Finanzinstrumenten	0,00	0,00	0,00
Summe Einzahlungen aus der Finanzierungstätigkeit	668.500,00	1.536.700,00	932.300,00
Auszahlungen	RA 2023	VA 2023	RA 2022
... aus der Tilgung von Finanzschulden	796.360,41	963.400,00	839.784,98
... infolge Kapitaltausch (derivative Finanzinstrumente)	0,00	0,00	0,00
... für den Erwerb von Finanzinstrumenten	37.059,47	37.000,00	46.414,76
Summe Auszahlungen aus der Finanzierungstätigkeit	833.419,88	1.000.400,00	886.199,74
Saldo 4: Geldfluss aus der Finanzierungstätigkeit	-164.919,88	536.300,00	46.100,26
Saldo 5: Geldfluss aus der voranschlagswirksamen Gebarung (Saldo 3 + Saldo 4)	-222.318,62	-1.825.400,00	-2.325.678,51

Aufwandsdeckungsgrad (in %)	98,42
Summe Erträge	36.485.060,85
Summe Aufwände	37.069.546,72

Interpretation

Liegt der Aufwandsdeckungsgrad über 100%, können die Aufwände durch die Erträge finanziert werden und der Nettogewinn erhöht sich.

Investitionsintensität (% der Erträge)	10,88
Summe Auszahlungen (investive Gebarung)	3.969.755,12
Summe Erträge	36.485.060,85

Interpretation

Die Investitionsintensität zeigt, wie viel % der Erträge (des "Umsatzes") für Investitionen verwendet wird.

Pro-Kopf-Verschuldung	1.334,97
Gesamtverschuldung	12.004.005,78
Einwohnerzahl	8.992

Interpretation

Verschuldung, die auf einen einzelnen Einwohner entfällt.

Mit dieser Kennzahl wird der Schuldenstand von Gebietskörperschaften mit unterschiedlicher Einwohnerzahl vergleichbar gemacht.

Freie Finanzspitze (in %)	6,19
Saldo 1 operative Gebarung - Auszahlungen (Finanzierung)	2.160.773,20
Summe Einzahlungen (operative Gebarung)	34.932.668

Interpretation

Die Kennzahl Freie Finanzspitze zeigt, wie weit die operative Gemeindetätigkeit und die dafür erforderlichen Investitionen mit eigenen Geldüberschüssen (Liquidität) finanziert werden können. Sie zeigt den Überschuss nach Tilgungen und damit den Spielraum für neue Investitionsvorhaben.

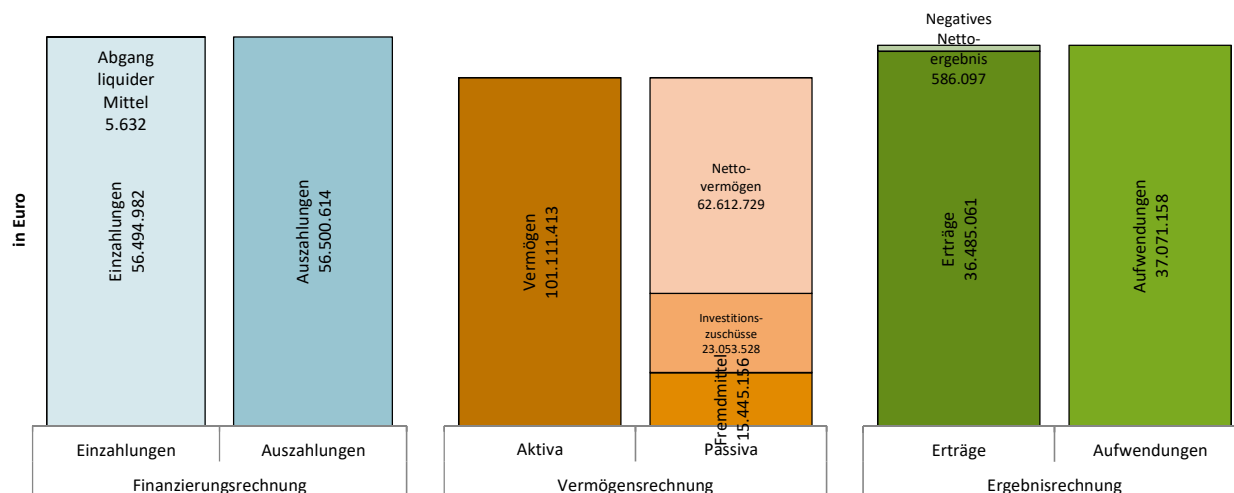
KDZ-Managementbericht

Managementbericht

Rechnungsabschluss 2023

nach VRV 2015

Übersicht - Drei-Komponenten-Rechnung



Im Finanzjahr 2023 wurde ein negatives Nettoergebnis vor Rücklagenveränderung in Höhe von -586.097 Euro erzielt. Dies bedeutet, dass die Erträge der Gemeinde nicht ausreichen, um die Aufwendungen für kommunale Infrastruktur und Leistungen abzudecken. Ein negatives Nettoergebnis trägt zur Verringerung des Nettovermögens, welches aktuell bei 62.612.729 Euro liegt, bei. Gleichzeitig wurde in der Finanzierungsrechnung ein Mittelabgang in Höhe von -5.632 Euro erzielt. Dies bedeutet, dass der Gemeinde am Jahresende weniger liquide Mittel zur Verfügung stehen als im Vorjahr. Die Differenz zwischen dem Nettoergebnis und dem Saldo der Finanzierungsrechnung ist den nicht finanzierungswirksamen Geschäftsfällen geschuldet.

Übersicht - Wesentliche Kenngrößen

in Euro	Rechnungsabschluss 2023	Voranschlag 2023	Differenz
Nettoergebnis	-586.097	-461.700	-124.397
Rücklagenveränderung	65.588	1.253.000	-1.187.412
Veränderung der liquiden Mittel - Saldo 7	-5.632	-	-
Investitionen	3.075.250	5.635.300	-2.560.050
Finanzschulden	12.004.006	12.281.299	-277.293

Das Nettoergebnis der Gemeinde beträgt im Rechnungsabschluss 2023 -586.097 Euro. Dies bedeutet eine Differenz zum Voranschlag 2023 in Höhe von -124.397 Euro.

Die Veränderung der Rücklagen der Gemeinde beträgt 65.588 Euro.

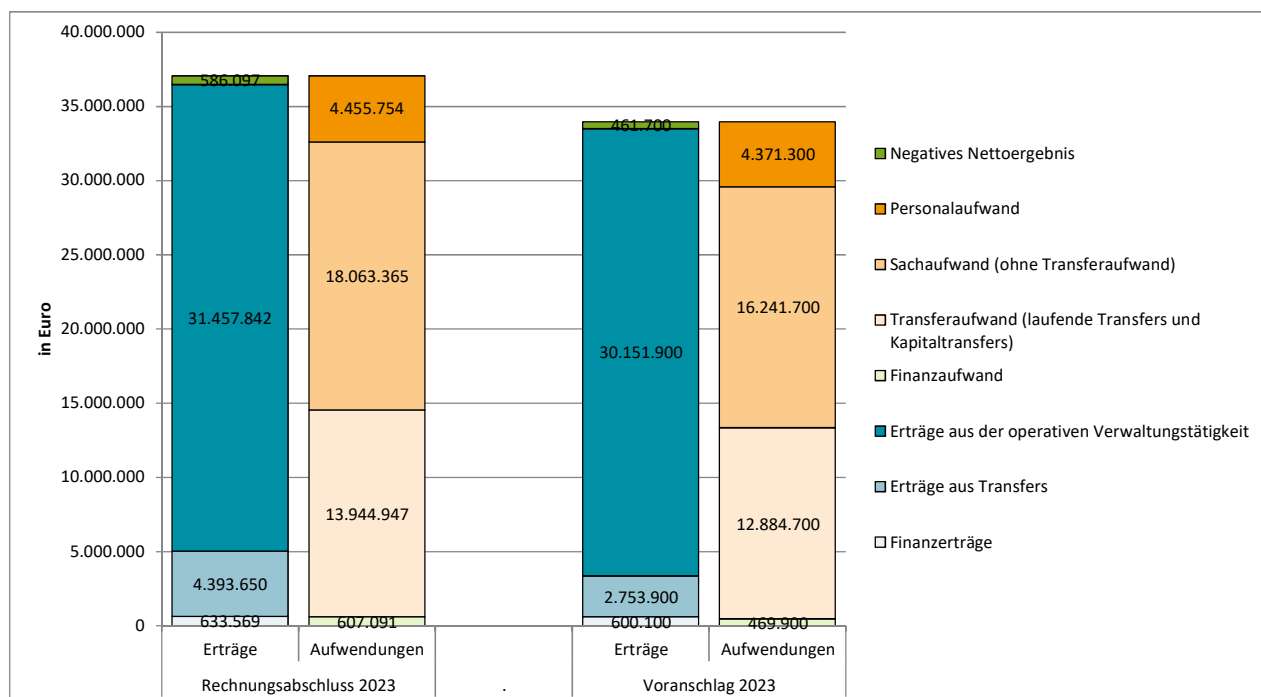
Der Saldo der Finanzierungsrechnung liegt im Rechnungsabschluss 2023 bei -5.632 Euro. Dieser Wert spiegelt die Veränderung der liquiden Mittel wider.

Die Auszahlungen für Investitionen liegen im Jahr 2023 bei 3.075.250 Euro.

Der Stand der Finanzschulden beträgt zum Stichtag 12.004.006 Euro.

1. Ergebnisrechnung

1.1. Nettoergebnis



Insgesamt wird im Rechnungsabschluss 2023 ein negatives Nettoergebnis in der Höhe von -586.097 Euro ausgewiesen. Dies bedeutet, dass die Aufwendungen für kommunale Leistungen nicht vollständig durch kommunale Erträge gedeckt sind. Gegenüber dem Voranschlag hat sich das Nettoergebnis um rund 124.397 Euro verschlechtert.

Die gesamten Erträge betragen im Finanzjahr 2023 rund 36.485.061 Euro. Gegenüber dem Voranschlag bedeutet dies eine Veränderung von rund 8,9 Prozent. Die höchsten Erträge fielen im Bereich 'Erträge aus der operativen Verwaltungstätigkeit' mit 31.457.842 Euro an. Dies entspricht einem Anteil von 86,2 Prozent an den gesamten Erträgen.

Die Aufwendungen liegen im Finanzjahr 2023 bei rund 37.071.158 Euro. Dies bedeutet eine Veränderung zum Voranschlag von 9,1 Prozent. Bei den Aufwendungen entfallen rund 18.063.365 Euro auf den Bereich der Sachaufwendungen. Die Sachaufwendungen enthalten unter anderem die Abschreibungen, die sich durch die Abnutzung des kommunalen Vermögens ergeben. Während die Personalaufwendungen des Finanzjahres bei rund 4.455.754 Euro liegen, betragen die Transferaufwendungen etwa 13.944.947 Euro und die Finanzaufwendungen rund 607.091 Euro.

1.2. Rücklagenveränderung

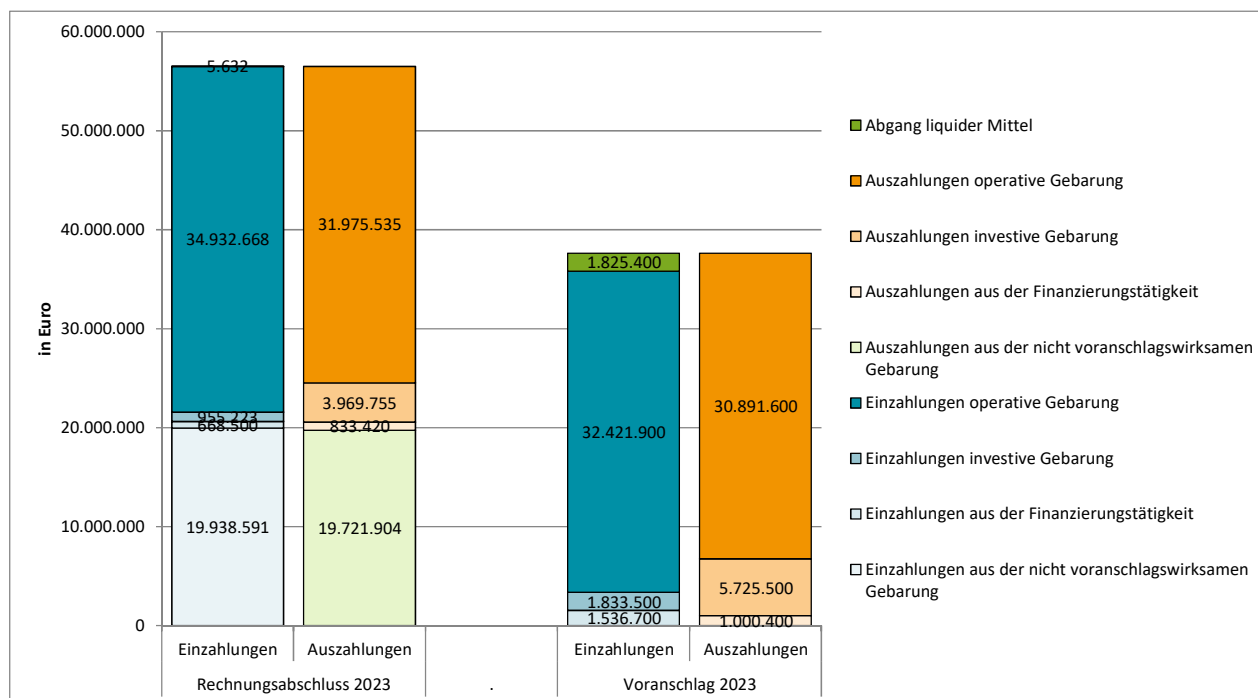
in Euro	Rechnungsabschluss 2023	Voranschlag 2023	Differenz
Nettoergebnis	-586.097	-461.700	-124.397
Entnahmen von Haushaltsrücklagen	1.735.084	1.920.900	-185.816
Zuweisung an Haushaltsrücklagen	1.669.497	667.900	1.001.597
Summe Haushaltsrücklagen	65.588	1.253.000	-1.187.412
Nettoergebnis nach Rücklagenveränderung	-520.510	791.300	-1.311.810
Stand der Haushaltsrücklagen zum 31.12.	2.339.987	1.152.574	1.187.412

Im Finanzjahr 2023 fand eine Rücklagenzufuhr in Höhe von 1.669.497 Euro, sowie eine Entnahme der Rücklagen in Höhe von 1.735.084 Euro statt. Insgesamt bedeutet dies einen Abbau der Rücklagen in Höhe von -65.588 Euro.

Im Vergleich zum Voranschlagswert von 791.300 Euro liegt das Nettoergebnis nach Rücklagenveränderung damit im Rechnungsabschluss 2023 bei rund -520.510 Euro.

2. Finanzierungsrechnung

2.1. Einzahlungen und Auszahlungen



Insgesamt fallen im Rechnungsabschluss 2023 die Einzahlungen geringer als die Auszahlungen aus, d. h. die liquiden Mittel der Gemeinde reduzieren sich in der Höhe von rund -5.632 Euro.

Die gesamten voranschlagswirksamen Einzahlungen betragen im Finanzjahr 2023 rund 36.556.391 Euro. Gegenüber dem Voranschlag bedeutet dies eine Veränderung von etwa 2,1 Prozent. Die höchsten Einzahlungen sind in den Bereichen 'operative Gebarung' mit 34.932.668 Euro und 'investive Gebarung' mit 955.223 Euro zu verzeichnen. Von den voranschlagswirksamen Einzahlungen entfallen somit 95,6 Prozent auf den Bereich 'operative Gebarung'. Die nicht voranschlagswirksamen Einzahlungen betragen rund 19.938.591 Euro.

Die voranschlagswirksamen Auszahlungen liegen 2023 bei rund 36.778.710 Euro. Dies bedeutet eine Veränderung zum Voranschlag von -2,2 Prozent. Die höchsten Auszahlungen werden in den Bereichen 'operative Gebarung' mit 31.975.535 Euro und 'investive Gebarung' mit 3.969.755 Euro verzeichnet. Etwa 86,9 Prozent der voranschlagswirksamen Auszahlungen entfallen auf den Bereich 'operative Gebarung'. Die nicht voranschlagswirksamen Auszahlungen liegen bei rund 19.721.904 Euro.

2.2. Salden und Veränderung der liquiden Mittel

in Euro	Rechnungsabschluss 2023	Voranschlag 2023	Differenz
Geldfluss aus der operativen Gebarung (Saldo 1)	2.957.134	1.530.300	1.426.834
Geldfluss aus der investiven Gebarung (Saldo 2)	-3.014.532	-3.892.000	877.468
Nettofinanzierungssaldo (Saldo 3)	-57.399	-2.361.700	2.304.301
Geldfluss aus der Finanzierungstätigkeit (Saldo 4)	-164.920	536.300	-701.220
Geldfluss aus der voranschlagswirksamen Gebarung (Saldo 5)	-222.319	-1.825.400	1.603.081
Geldfluss aus der nicht voranschlagswirksamen Gebarung (Saldo 6)	216.687		
Veränderung an Liquiden Mitteln (Saldo 7)	-5.632		
Stand liquider Mittel zum 31.12.	3.316.720		

Insgesamt ist im Rechnungsabschluss 2023 eine negative Veränderung, d. h. Reduktion der liquiden Mittel (Saldo 7) von rund -5.632 Euro zu verzeichnen.

Der Nettofinanzierungssaldo (Saldo 3), d. h. die Summe aus dem Geldfluss der operativen Gebarung (Saldo 1) und dem Geldfluss aus der investiven Gebarung (Saldo 2), ist mit -57.399 Euro ebenfalls negativ. Die Einzahlungen aus der operativen und investiven Gebarung in der Höhe von 35.887.891 Euro reichen damit nicht aus, die Auszahlungen für die operative und die investive Gebarung in der Höhe von 35.945.290 Euro zu decken.

3. Vermögensrechnung

3.1. Aktiva und Passiva

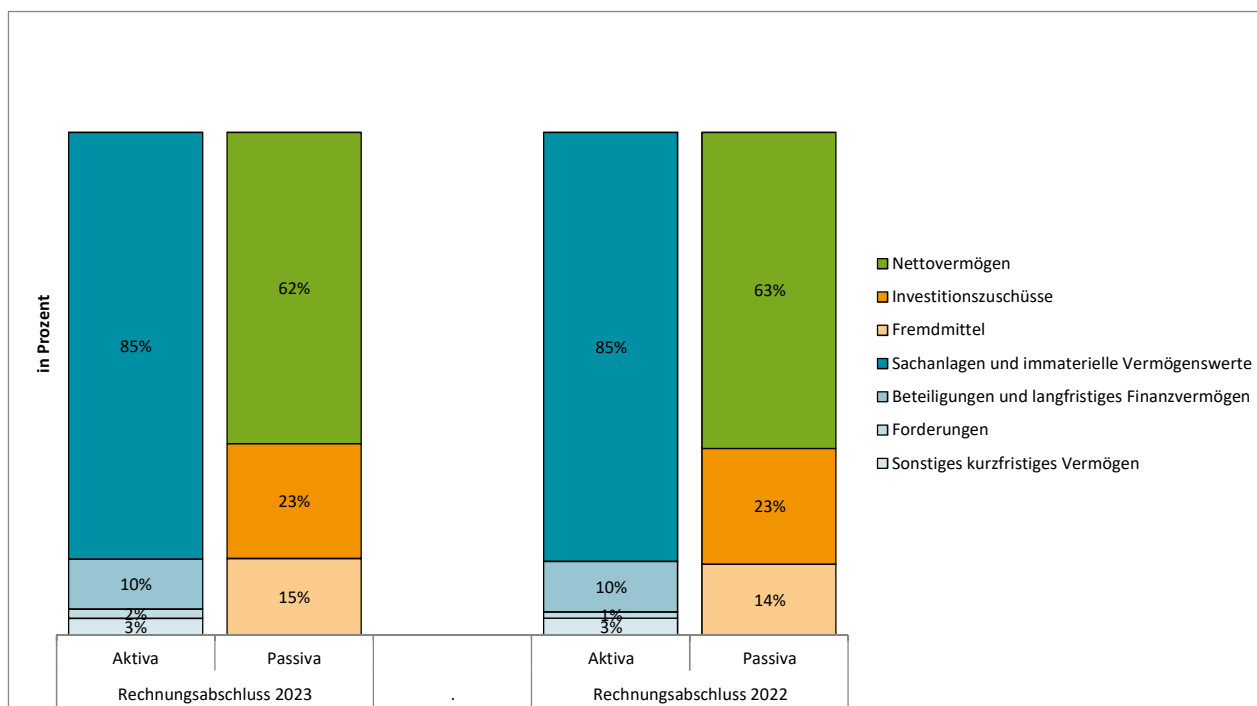
in Euro	Rechnungsabschluss 2023	Rechnungsabschluss 2022	Differenz
Sachanlagen und immaterielle Vermögenswerte	85.812.899	85.562.750	250.149
Beteiligungen und langfristiges Finanzvermögen	10.048.903	10.134.979	-86.076
Forderungen	1.870.853	1.213.800	657.053
Sonstiges kurzfristiges Vermögen	3.378.759	3.411.009	-32.250
Aktiva	101.111.413	100.322.538	788.875
Nettovermögen	62.612.729	63.040.800	-428.071
Investitionszuschüsse	23.053.528	23.110.277	-56.749
Fremdmittel	15.445.156	14.171.461	1.273.695
Passiva	101.111.413	100.322.538	788.875

Die im Besitz der Gemeinde befindlichen Sachanlagen und immateriellen Güter weisen zum Stichtag 31.12.2023 einen Wert von rund 85.812.899 Euro auf. Dies bedeutet eine Veränderung im Vergleich zum Vorjahresstichtag in Höhe von rund 250.149 Euro. Die Sachanlagen umfassen insbesondere das Straßenvermögen, die Grundstücke und Gebäude. Das übrige Vermögen liegt bei rund 15.298.515 Euro und hat sich damit um rund 538.726 Euro im Vergleich zum Vorjahr verändert.

Das Nettovermögen gibt an, in welcher Höhe das Vermögen mit eigenen Mitteln finanziert ist. Das Nettovermögen der Gemeinde weist einen positiven Wert von rund 62.612.729 Euro auf. Verglichen mit dem Vorjahr bedeutet dies eine Verschlechterung von rund -428.071 Euro.

Erhaltene Investitionszuschüsse werden als Sonderposten auf der Passivseite der Vermögensrechnung dargestellt. Sie lagen zum Stichtag des Finanzjahrs bei rund 23.053.528 Euro und haben sich um einen Betrag von rund -56.749 Euro verändert. Die Fremdmittel umfassen die aufgenommen Finanzschulden, gebildeten Rückstellungen aber auch sonstige offene Verbindlichkeiten. Die Fremdmittel liegen zum Stichtag bei rund 15.445.156 Euro.

3.2. Struktur



Das Nettovermögen inkl. Investitionszuschüsse liegt mit 84,72% der Passiva auf einem hohen Niveau.

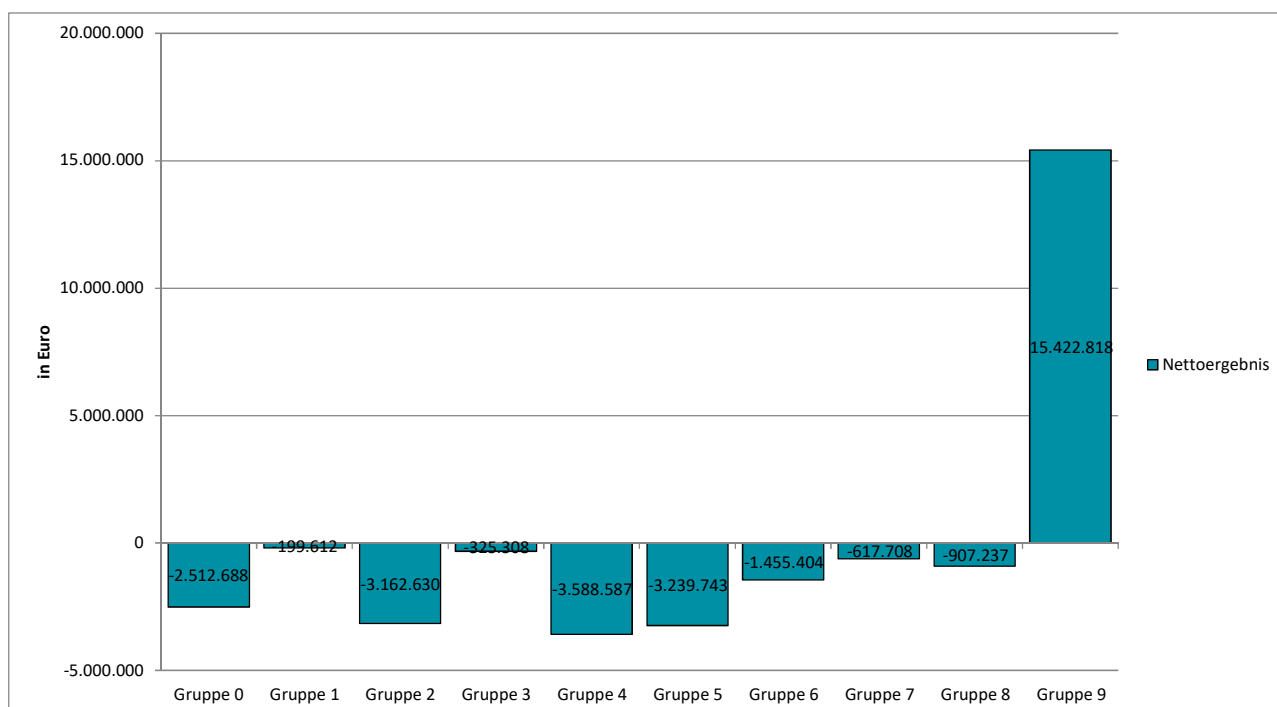
Die Sachanlagen und immateriellen Vermögenswerte machen 84,87% des Gemeindevermögens aus und sind mehrheitlich über Eigenmittel (Nettovermögen inkl. Investitionszuschüsse) finanziert.

Weitere Vermögenspositionen sind die Beteiligungen und das langfristige Finanzvermögen (9,94%), die Forderungen (1,85%) sowie das übrige kurzfristige Vermögen (3,34%). Zu letzterem zählen insbesondere die Vorräte und Zahlungsmittelbestände.

Die Fremdmittel der Gemeinde liegen bei rund 15,28%

4. Bereichsbudgets

4.1. Nettoergebnis



Das Nettoergebnis beträgt im Rechnungsabschluss 2023 -586.097 Euro. Insgesamt fallen die Erträge geringer als die Aufwendungen aus, sodass ein negatives Nettoergebnis entsteht. Ein negatives Nettoergebnis besagt, dass die Aufwendungen inkl. Abschreibungen und Rückstellungen dotierungen nicht durch die Erträge gedeckt werden können.

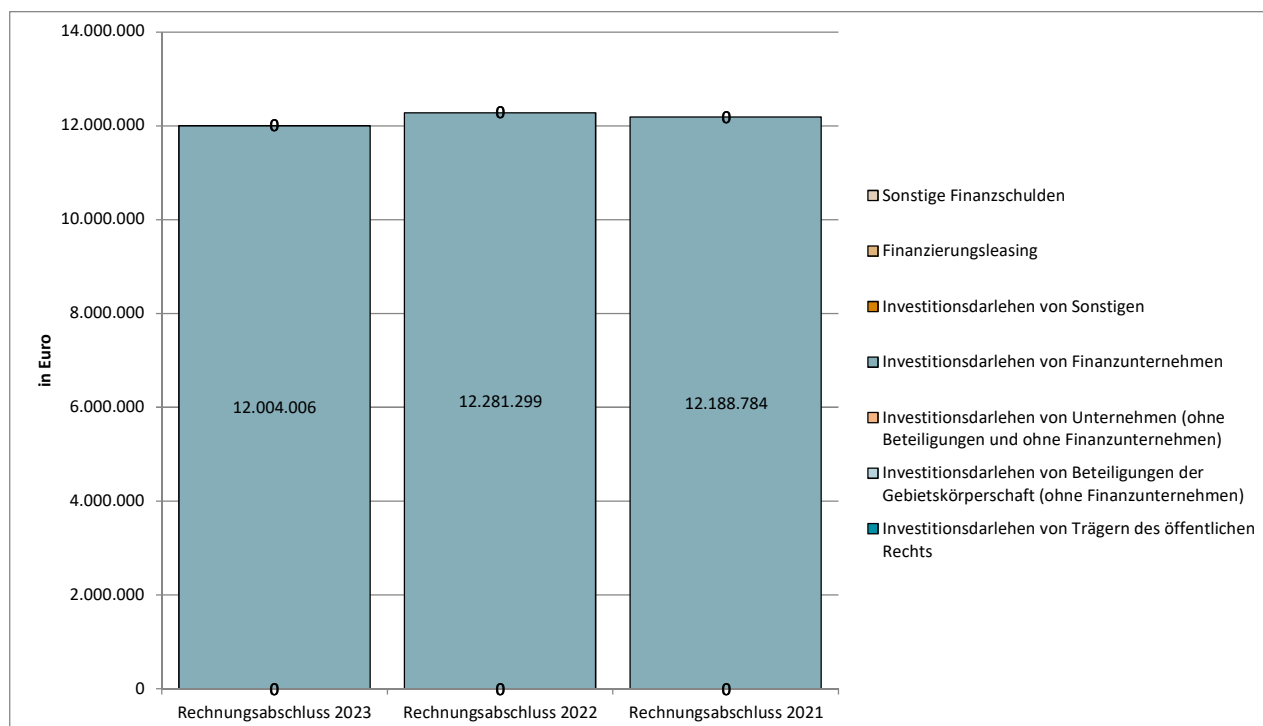
Die geringsten Nettoergebnisse zeigen sich in der Gruppe 4 mit -3.588.587 Euro und der Gruppe 5 mit -3.239.743 Euro. In der Gruppe 9 kann mit 15.422.818 Euro das höchste und einzige positive Nettoergebnis verzeichnet werden.

4.2. Investitionen

in Euro	Einzahlungen	Auszahlungen	Nettoinvestitionen
Gruppe 0 / Vertretungskörper und allgemeine Verwaltung	0	14.684	-14.684
Gruppe 1 / Öffentliche Ordnung und Sicherheit	0	220.180	-220.180
Gruppe 2 / Unterricht, Erziehung, Sport und Wissenschaft	0	1.717.885	-1.717.885
Gruppe 3 / Kunst, Kultur und Kultus	0	23.300	-23.300
Gruppe 4 / Soziale Wohlfahrt und Wohnbauförderung	0	0	0
Gruppe 5 / Gesundheit	0	0	0
Gruppe 6 / Straßen- und Wasserbau, Verkehr	14.500	277.519	-263.019
Gruppe 7 / Wirtschaftsförderung	0	0	0
Gruppe 8 / Dienstleistungen	0	811.683	-811.683
Gruppe 9 / Finanzwirtschaft	0	10.000	-10.000
Summe	14.500	3.075.250	-3.060.750

Die Nettoinvestitionen (Einzahlungen abzüglich Auszahlungen aus der Investitionstätigkeit) betragen im Rechnungsabschluss 2023 -3.060.750 Euro. Die höchsten Nettoinvestitionen ergeben sich in der Gruppe 2 mit -1.717.885 Euro und der Gruppe 8 mit -811.683 Euro. In keiner Gruppe übersteigen die Einzahlungen die Auszahlungen aus der Investitionstätigkeit.

4.3. Verschuldung

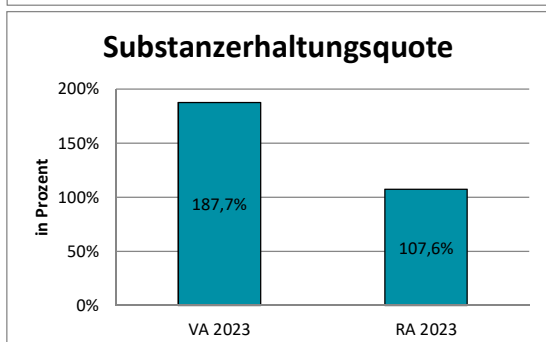
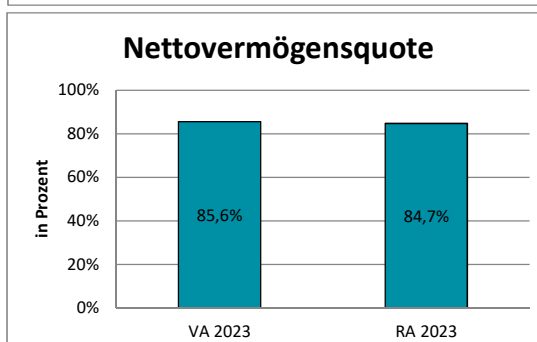
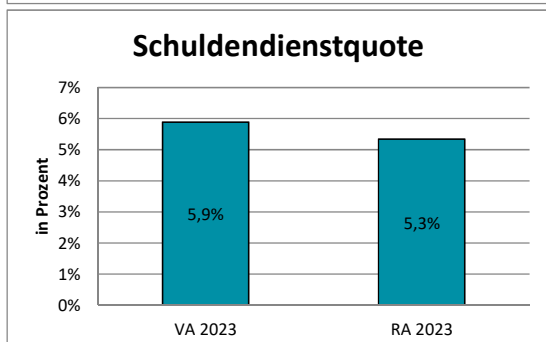
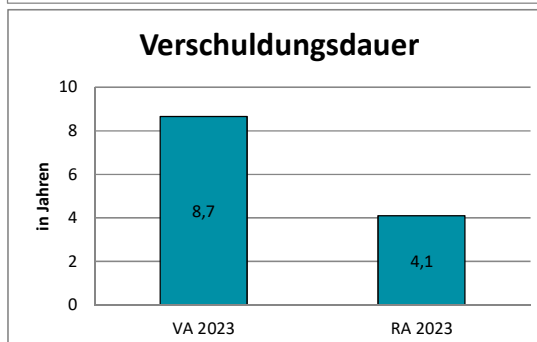
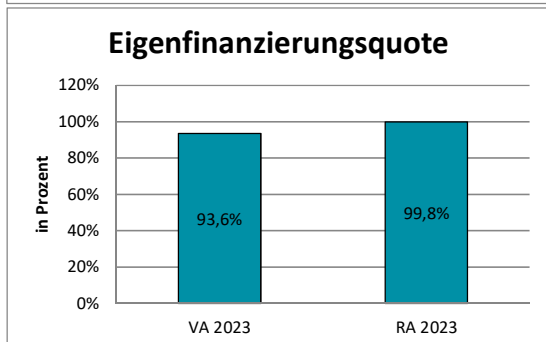
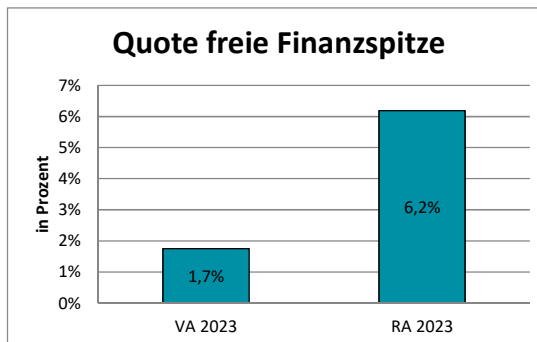
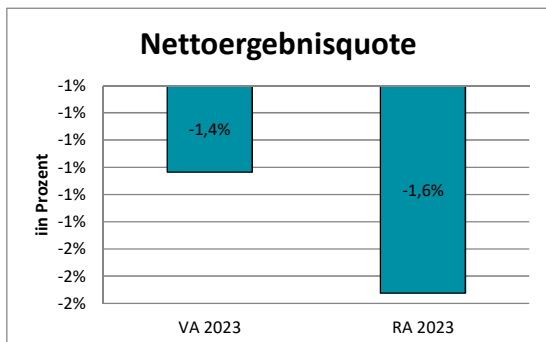


Der Stand der Finanzschulden beträgt zum 31.12.2023 12.004.006 Euro. Gegenüber dem Vorjahr bedeutet dies eine Verringerung der Finanzschulden um 277.293 Euro bzw. 2 Prozent.

'Investitionsdarlehen von Finanzunternehmen' machen mit 12.004.006 Euro den größten Teil der Finanzschulden aus, das entspricht einem Anteil von 100 Prozent der gesamten Finanzschulden.

Die höchste Reduktion der Schulden ist bei 'Investitionsdarlehen von Finanzunternehmen' mit -277.293 Euro bzw. -2 Prozent gegenüber dem Vorjahr zu verzeichnen.

5. KDZ-Quicktest



Die Nettoergebnisquote beträgt im Finanzjahr 2023 -2 Prozent. Die Kennzahl gibt an, ob die Gemeinde mit den laufenden Erträgen die Aufwendungen für kommunale Dienstleistungen und Infrastruktur bedecken kann. Ein positiver Wert bedeutet, dass insgesamt ein Ressourcenzuwachs stattfand, ein negativer Wert weist auf einen Ressourcenabgang hin.

Die Kennzahl Quote Freie Finanzspitze zeigt den Überschuss nach Tilgungen und damit den Spielraum für neue Investitionsvorhaben. Die Kennzahl beträgt 6 Prozent.

Die Eigenfinanzierungsquote beträgt 100 Prozent. Die Kennzahl zeigt, ob die Auszahlungen der operativen und investiven Gebarung mit eigenen Mitteln finanziert werden können und in welchem Ausmaß neue Fremdmittel aufgenommen werden müssen.

Die Verschuldungsdauer zeigt, wie lange die Gemeinde braucht, um ihre Verpflichtungen zu tilgen. Dabei wird angenommen, dass der Saldo der operativen Gebarung gänzlich für Tilgungen herangezogen wird. Die Kennzahl beträgt 4,1 Jahre.

Die Schuldendienstquote beträgt 5 Prozent. Die Kennzahl zeigt, welcher Anteil der Abgabenerträge für den Schuldendienst aufgewendet wird.

Die Nettovermögensquote zeigt, in welchem Ausmaß das Vermögen mit eigenen Mitteln finanziert wurde. Sie beträgt im Finanzjahr 2023 85 Prozent. Die Substanzerhaltungsquote beträgt 108 Prozent. Diese Kennzahl zeigt, wie weit durch getätigte Investitionen die Vermögenssubstanz erhalten werden kann.

KDZ-Quicktest

ACHTUNG: Die Ergebnisse unterscheiden sich zum Managementbericht, da im KDZ-Quicktest detaillierter in die Tiefe gegangen wird! beim Managementbericht werden nur die Summen aus den MVAGs herangezogen.

Kennzahlen Finanzwirtschaftlicher KDZ-Quicktest

© KDZ-Zentrum für Verwaltungsforschung; Urheberrechtlich geschützt - Vervielfältigung und Weitergabe bedarf der ausdrücklichen Zustimmung des KDZ-Zentrum für Verwaltungsforschung.



In diesem Tabellenblatt wird der Finanzwirtschaftliche KDZ-Quicktest für die Gemeinde gemäß der VRV 2015 berechnet.

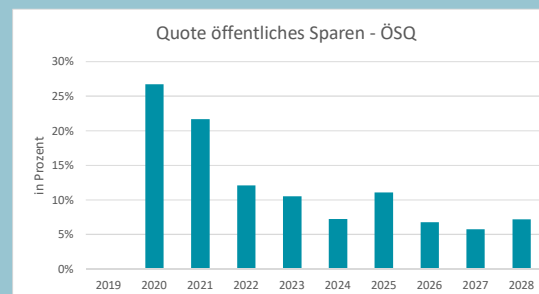
Der Finanzwirtschaftliche KDZ-Quicktest basiert auf dem Quicktest gemäß der VRV 1997. Die Kennzahlen wurden dahingehend angepasst, dass als Datenquelle nicht mehr der Querschnitt dient, sondern der Finanzierungshaushalt gemäß der VRV 2015.

Der Vorteil des Finanzwirtschaftlichen KDZ-Quicktests ist, dass für diesen Quicktest ein gesichertes und bewährtes Bewertungsschema vorliegt.

Eingaben sind in diesem Tabellenblatt nicht möglich. Die Kennzahlen werden auf Basis der in den anderen Tabellenblättern hinterlegten Daten berechnet.

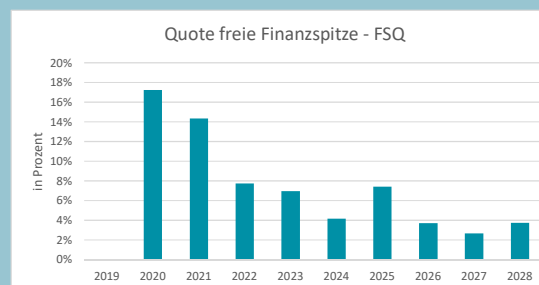
Quote öffentliches Sparen - ÖSQ

Jahr	Saldo aus der operativen Gebarung abzügl. Kapitaltransfers aus Gemeinde-Bedarfszuweisungsmittel	Summe Auszahlungen operative Gebarung	Ergebnis in %
2019			
2020	5.172.217,15	19.361.537,12	26,71%
2021	4.645.167,76	21.406.896,37	21,70%
2022	2.959.735,14	24.473.410,30	12,09%
2023	2.957.133,61	28.064.640,10	10,54%
2024	1.974.400,00	27.383.000,00	7,21%
2025	3.071.700,00	27.685.500,00	11,09%
2026	1.938.600,00	28.698.400,00	6,76%
2027	1.719.500,00	29.879.500,00	5,75%
2028	2.167.800,00	30.177.000,00	7,18%



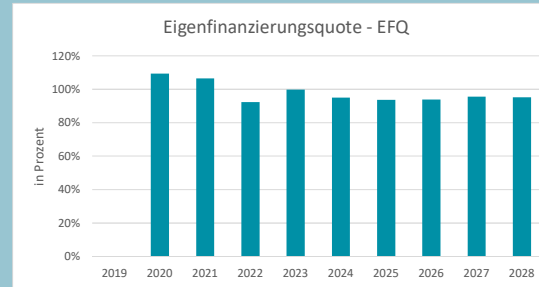
Quote freie Finanzspitze - FSQ

Jahr	Saldo aus der operativen Gebarung abzügl. Tilgungen abzügl. Kapitaltransfers aus Gemeinde-Bedarfszuweisungsmittel	Summe Einzahlungen operative Gebarung abzügl. Kapitaltransfers aus Gemeinde-Bedarfszuweisungsmittel	Ergebnis in %
2019			
2020	4.228.822,78	24.533.754,27	17,24%
2021	3.738.957,66	26.052.064,13	14,35%
2022	2.119.950,16	27.433.145,44	7,73%
2023	2.160.773,20	31.021.773,71	6,97%
2024	1.228.100,00	29.357.400,00	4,18%
2025	2.275.300,00	30.757.200,00	7,40%
2026	1.134.700,00	30.637.000,00	3,70%
2027	845.600,00	31.599.000,00	2,68%
2028	1.211.800,00	32.344.800,00	3,75%



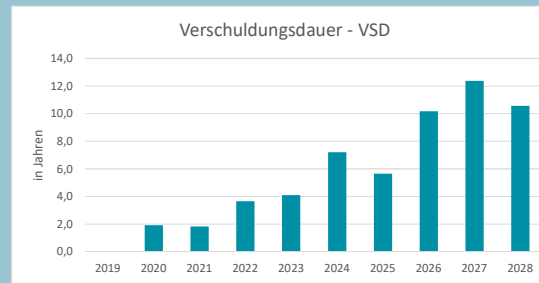
Eigenfinanzierungsquote - EFQ

Jahr	Einzahlungen operative Gebarung u. investive Gebarung	Auszahlungen operative Gebarung u. investive Gebarung	Ergebnis in %
2019			
2020	25.890.653,06	23.687.738,82	109,30%
2021	28.529.971,50	26.784.060,97	106,52%
2022	28.854.489,81	31.226.268,58	92,40%
2023	31.976.996,48	32.034.395,22	99,82%
2024	31.108.900,00	32.729.400,00	95,05%
2025	32.839.000,00	35.059.900,00	93,67%
2026	32.238.300,00	34.319.000,00	93,94%
2027	32.571.300,00	34.079.000,00	95,58%
2028	33.817.500,00	35.561.500,00	95,10%



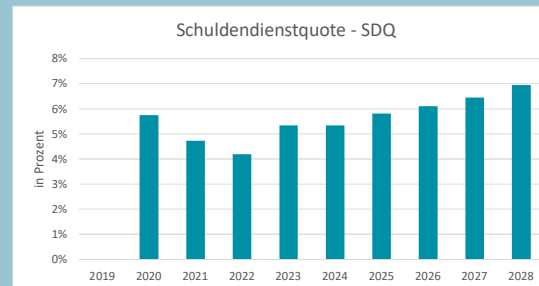
Verschuldungsdauer - VSD

Jahr	Fremdmittel lt. Vermögensrechnung abzüglich liquide Mittel	Saldo aus der operativen Gebarung abzüglich Kapitaltransfers aus Gemeinde-Bedarfszuweisungsmittel	Ergebnis in Jahren
2019	11.237.295,25		
2020	9.846.177,43	5.172.217,15	1,9
2021	8.435.468,00	4.645.167,76	1,8
2022	10.849.109,53	2.959.735,14	3,7
2023	12.128.436,31	2.957.133,61	4,1
2024	14.223.136,31	1.974.400,00	7,2
2025	17.337.836,31	3.071.700,00	5,6
2026	19.725.736,31	1.938.600,00	10,2
2027	21.274.136,31	1.719.500,00	12,4
2028	22.897.736,31	2.167.800,00	10,6



Schuldendienstquote - SDQ

Jahr	Schuldendienst	Abgabeneinzahlungen	Ergebnis in %
2019			
2020	1.017.066,27	17.681.448,15	5,75%
2021	957.296,37	20.260.715,02	4,72%
2022	908.534,87	21.702.444,07	4,19%
2023	1.220.976,73	22.856.121,11	5,34%
2024	1.288.100,00	24.103.300,00	5,34%
2025	1.456.300,00	25.062.500,00	5,81%
2026	1.578.600,00	25.866.500,00	6,10%
2027	1.736.900,00	26.956.700,00	6,44%
2028	1.921.100,00	27.663.900,00	6,94%



Bewertung Finanzwirtschaftlicher KDZ-Quicktest

© KDZ-Zentrum für Verwaltungsforschung; Urheberrechtlich geschützt - Vervielfältigung und Weitergabe bedarf der ausdrücklichen Zustimmung des KDZ-Zentrum für Verwaltungsforschung.



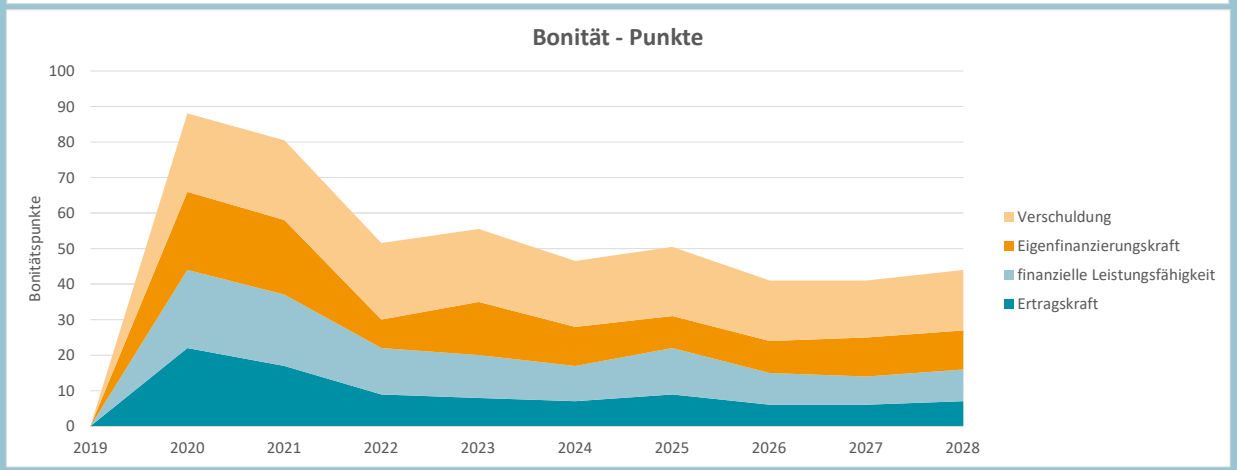
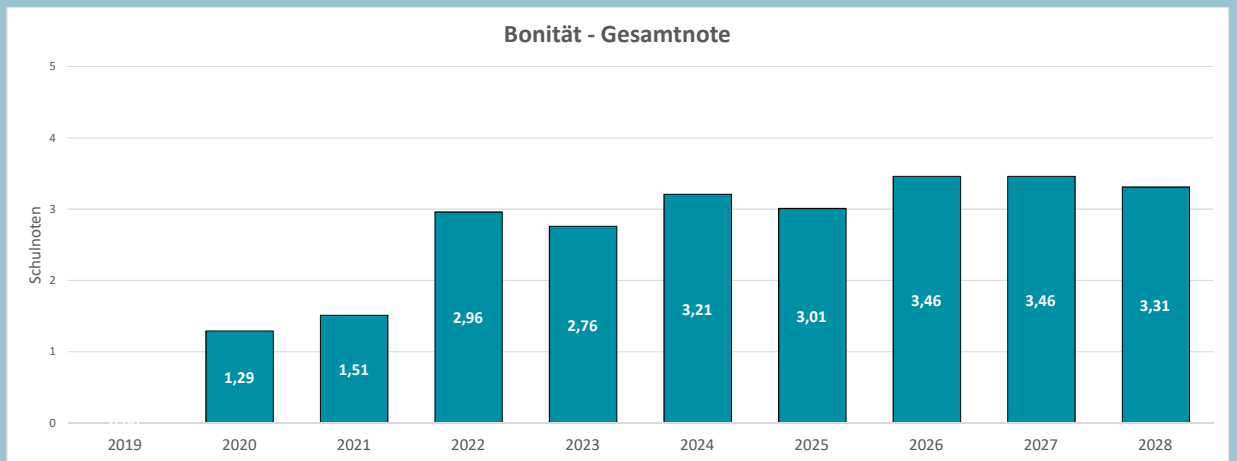
In diesem Tabellenblatt erfolgt die Bewertung des Finanzwirtschaftlichen KDZ-Quicktest.

Eingaben sind in diesem Tabellenblatt nicht möglich. Die Bewertung wird auf Basis der in den anderen Tabellenblättern hinterlegten Daten durchgeführt.

Bewertung

		ÖsQ	FSQ	EFQ	VSD	SDQ	Summe	Gesamtnote
2019	Kennzahl							
	Bonitätspunkte							
2020	Kennzahl	26,71%	17,24%	109,30%	1,9 Jahre	5,75%		
	Bonitätspunkte	22,0 von 25	22,0 von 25	22,0 von 25	11,0 von 12,5	11,0 von 12,5	88,0 von 100	1,29
2021	Kennzahl	21,70%	14,35%	106,52%	1,8 Jahre	4,72%		
	Bonitätspunkte	17,0 von 25	20,0 von 25	21,0 von 25	11,0 von 12,5	11,5 von 12,5	80,5 von 100	1,51
2022	Kennzahl	12,09%	7,73%	92,40%	3,7 Jahre	4,19%		
	Bonitätspunkte	9,0 von 25	13,0 von 25	8,0 von 25	10,0 von 12,5	11,5 von 12,5	51,5 von 100	2,96
2023	Kennzahl	10,54%	6,97%	99,82%	4,1 Jahre	5,34%		
	Bonitätspunkte	8,0 von 25	12,0 von 25	15,0 von 25	9,5 von 12,5	11,0 von 12,5	55,5 von 100	2,76
2024	Kennzahl	7,21%	4,18%	95,05%	7,2 Jahre	5,34%		
	Bonitätspunkte	7,0 von 25	10,0 von 25	11,0 von 25	7,5 von 12,5	11,0 von 12,5	46,5 von 100	3,21
2025	Kennzahl	11,09%	7,40%	93,67%	5,6 Jahre	5,81%		
	Bonitätspunkte	9,0 von 25	13,0 von 25	9,0 von 25	8,5 von 12,5	11,0 von 12,5	50,5 von 100	3,01
2026	Kennzahl	6,76%	3,70%	93,94%	10,2 Jahre	6,10%		
	Bonitätspunkte	6,0 von 25	9,0 von 25	9,0 von 25	6,0 von 12,5	11,0 von 12,5	41,0 von 100	3,46
2027	Kennzahl	5,75%	2,68%	95,58%	12,4 Jahre	6,44%		
	Bonitätspunkte	6,0 von 25	8,0 von 25	11,0 von 25	5,0 von 12,5	11,0 von 12,5	41,0 von 100	3,46
2028	Kennzahl	7,18%	3,75%	95,10%	10,6 Jahre	6,94%		
	Bonitätspunkte	7,0 von 25	9,0 von 25	11,0 von 25	6,0 von 12,5	11,0 von 12,5	44,0 von 100	3,31

Bonitätsbewertung	
81-100 Punkte	Sehr gut
61-80 Punkte	Gut
41-60 Punkte	Durchschnitt
21-40 Punkte	Genügend
unter 20 Punkte	Unzureichend



ACHTUNG: Die Ergebnisse unterscheiden sich zum Managementbericht, da im KDZ-Quicktest detaillierter in die Tiefe gegangen wird! beim Managementbericht werden nur die Summen aus den MVAGs herangezogen.

Kennzahlen KDZ-Quicktest NEU

© KDZ-Zentrum für Verwaltungsforschung; Urheberrechtlich geschützt - Vervielfältigung und Weitergabe bedarf der ausdrücklichen Zustimmung des KDZ-Zentrum für Verwaltungsforschung.



In diesem Tabellenblatt wird der KDZ-Quicktest NEU für die Gemeinde gemäß der VRV 2015 berechnet.

Der KDZ-Quicktest NEU verwendet, im Gegensatz zum Finanzwirtschaftliche KDZ-Quicktest, Daten aus allen Haushalten des Drei-Komponenten-Haushalts zur Kennzahlenberechnung. Daher ergeben sich gegenüber des Finanzwirtschaftlichen KDZ-Quicktests neue Kennzahlen.

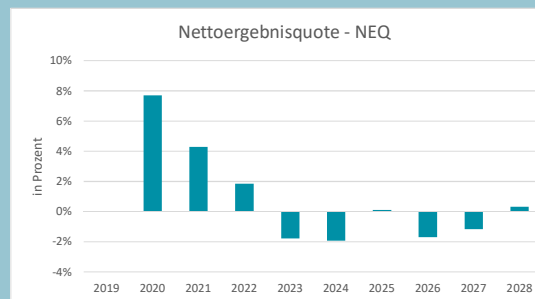
Der zeitlich begrenzte Nachteil des KDZ-Quicktest NEU ist, dass für den Ergebnishaushalt und den Vermögenshaushalt keine Zeitreihen zur Kennzahlenberechnung zur Verfügung stehen. Daher ist es in der Übergangsphase, bis ausreichend Daten im Ergebnis- und Vermögenshaushalt zur Verfügung stehen, wichtig, auch den bewährten Finanzwirtschaftlichen KDZ-Quicktest zu betrachten.

In den kommenden Jahren wird der KDZ-Quicktest NEU den Finanzwirtschaftlichen KDZ-Quicktest jedoch vollständig ablösen.

Eingaben sind in diesem Tabellenblatt nicht möglich. Die Kennzahlen werden auf Basis der in den anderen Tabellenblättern hinterlegten Daten berechnet.

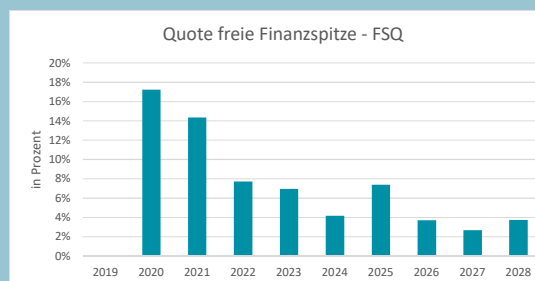
Nettoergebnisquote - NEQ

Jahr	Nettoergebnis abzgl. Kapitaltransfers aus Gemeinde- Bedarfszuweisungsmittel	Summe Aufwendungen	Ergebnis in %
2019			
2020	1.880.545,01	24.401.296,82	7,71%
2021	1.119.432,04	26.088.602,19	4,29%
2022	519.067,80	28.294.540,98	1,83%
2023	-586.097,46	33.160.263,68	-1,77%
2024	-599.700,00	31.027.800,00	-1,93%
2025	39.800,00	31.728.200,00	0,13%
2026	-550.200,00	32.250.400,00	-1,71%
2027	-387.000,00	33.044.900,00	-1,17%
2028	109.000,00	33.271.500,00	0,33%



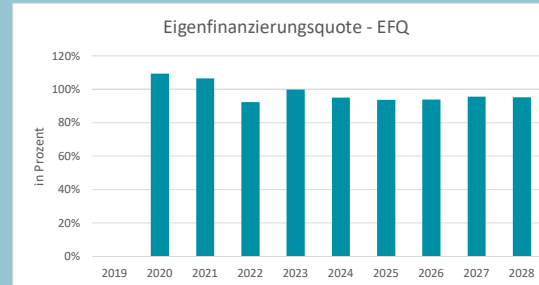
Quote freie Finanzspitze - FSQ

Jahr	Saldo aus der operativen Gebarung abzgl. Tilgungen abzgl. Kapitaltransfers aus Gemeinde- Bedarfszuweisungsmittel	Summe Einzahlungen operative Gebarung abzgl. Kapitaltransfers aus Gemeinde- Bedarfszuweisungsmittel	Ergebnis in %
2019			
2020	4.228.822,78	24.533.754,27	17,24%
2021	3.738.957,66	26.052.064,13	14,35%
2022	2.119.950,16	27.433.145,44	7,73%
2023	2.160.773,20	31.021.773,71	6,97%
2024	1.228.100,00	29.357.400,00	4,18%
2025	2.275.300,00	30.757.200,00	7,40%
2026	1.134.700,00	30.637.000,00	3,70%
2027	845.600,00	31.599.000,00	2,68%
2028	1.211.800,00	32.344.800,00	3,75%



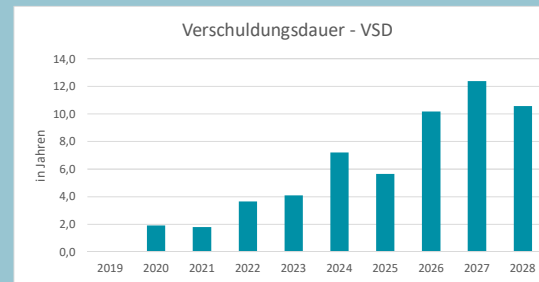
Eigenfinanzierungsquote - EFQ

Jahr	Einzahlungen operative Gebarung u. investive Gebarung	Auszahlungen operative Gebarung u. investive Gebarung	Ergebnis in %
2019			
2020	25.890.653,06	23.687.738,82	109,30%
2021	28.529.971,50	26.784.060,97	106,52%
2022	28.854.489,81	31.226.268,58	92,40%
2023	31.976.996,48	32.034.395,22	99,82%
2024	31.108.900,00	32.729.400,00	95,05%
2025	32.839.000,00	35.059.900,00	93,67%
2026	32.238.300,00	34.319.000,00	93,94%
2027	32.571.300,00	34.079.000,00	95,58%
2028	33.817.500,00	35.561.500,00	95,10%



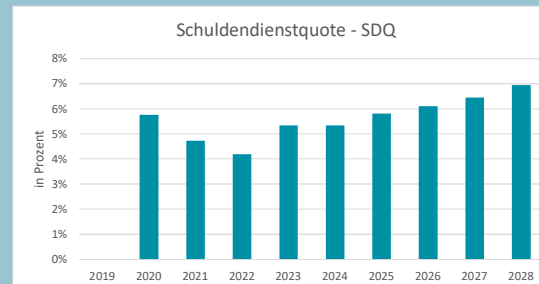
Verschuldungsdauer - VSD

Jahr	Fremdmittel lt. Vermögensrechnung abzüglich liquide Mittel	Saldo aus der operativen Gebarung abzüglich Kapitaltransfers aus Gemeinde-Bedarfszuweisungsmittel	Ergebnis in Jahren
2019	11.237.295,25		
2020	9.846.177,43	5.172.217,15	1,9
2021	8.435.468,00	4.645.167,76	1,8
2022	10.849.109,53	2.959.735,14	3,7
2023	12.128.436,31	2.957.133,61	4,1
2024	14.223.136,31	1.974.400,00	7,2
2025	17.337.836,31	3.071.700,00	5,6
2026	19.725.736,31	1.938.600,00	10,2
2027	21.274.136,31	1.719.500,00	12,4
2028	22.897.736,31	2.167.800,00	10,6



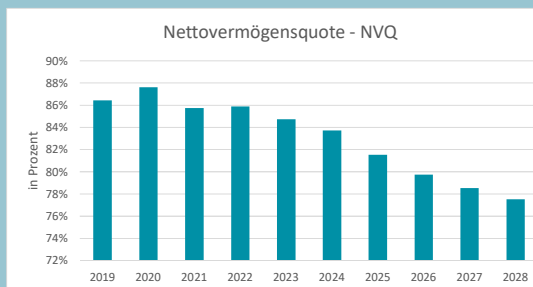
Schuldendienstquote - SDQ

Jahr	Schuldendienst	Abgabeneinzahlungen	Ergebnis in %
2019			
2020	1.017.066,27	17.681.448,15	5,75%
2021	957.296,37	20.260.715,02	4,72%
2022	908.534,87	21.702.444,07	4,19%
2023	1.220.976,73	22.856.121,11	5,34%
2024	1.288.100,00	24.103.300,00	5,34%
2025	1.456.300,00	25.062.500,00	5,81%
2026	1.578.600,00	25.866.500,00	6,10%
2027	1.736.900,00	26.956.700,00	6,44%
2028	1.921.100,00	27.663.900,00	6,94%



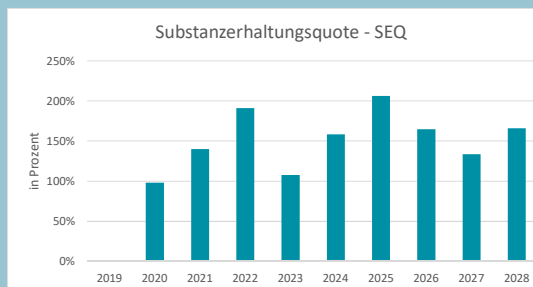
Nettovermögensquote - NVQ

Jahr	Nettovermögen (inkl. Sonderposten Investitionszuschüsse)	Summe Aktiva (Gesamtvermögen)	Ergebnis in %
2019	79.045.604,22	91.466.223,30	86,42%
2020	82.230.943,93	93.832.948,12	87,64%
2021	85.926.037,77	100.208.221,30	85,75%
2022	86.151.077,37	100.322.538,03	85,87%
2023	85.666.257,31	101.111.413,20	84,72%
2024	85.804.357,31	102.500.513,20	83,71%
2025	86.921.457,31	106.611.513,20	81,53%
2026	86.919.557,31	108.997.513,20	79,74%
2027	86.472.257,31	110.098.613,20	78,54%
2028	87.017.657,31	112.267.613,20	77,51%



Substanzerhaltungsquote - SEQ

Jahr	Investitionen	Abschreibungen + Verluste aus dem Abgang von Sachanlagen und immateriellen Vermögenswerten	Ergebnis in %
2019		0,00	
2020	3.088.939,05	3.141.379,32	98,33%
2021	4.070.009,15	2.902.492,33	140,22%
2022	6.315.672,57	3.309.924,17	190,81%
2023	3.075.250,47	2.859.147,02	107,56%
2024	4.882.600,00	3.080.000,00	158,53%
2025	6.515.100,00	3.156.700,00	206,39%
2026	5.315.800,00	3.228.100,00	164,67%
2027	4.169.500,00	3.114.300,00	133,88%
2028	5.354.500,00	3.228.500,00	165,85%



KDZ-Kennzahlen - Erläuterung

KDZ-Kennzahlen - Erläuterungen

AUS DEM FINANZIERUNGSHAUSHALT (FHH)

Ertragskraft: ÖSQ – Quote öffentliches Sparen

$$\text{ÖSQ} = \frac{\text{Saldo aus der operativen Gebarung (MVAG SA1) - Kapitaltransfers aus Gemeinde-Bedarfszuweisungsmittel (Konto 871/MVAG 3121)}}{\text{Summe Auszahlungen operative Gebarung (MVAG 32)}} \times 100$$

ÖSQ über 25 % positiv, unter 5 % Warnsignal

Je höher der Wert, desto größer der Anteil der operativen Einzahlungen, der für die (tlw.) Finanzierung der Auszahlungen der investiven Gebarung und die Rückzahlung von Schulden zur Verfügung steht.

Wert bei Null – Überforderung des Haushaltes, mit den Einzahlungen der operativen Gebarung können lediglich Auszahlungen der operativen Gebarung gedeckt werden. Für Investitionen oder Schuldentilgung keine Spielräume vorhanden

Wert negativ – Finanzsituation sehr ernst – unverzügliche Sanierungsmaßnahmen notwendig > Neuverschuldung nötig

Über mehrere Jahre *sinkender Wert* > Alarmzeichen und Hinweis auf sinkende Ertragskraft

Finanzielle Leistungsfähigkeit: FSQ – Quote freie Finanzspitze

$$\text{FSQ} = \frac{\text{Saldo aus der operativen Gebarung abzügl. Tilgungen (MVAG SA1 abzügl. MVAG 361) - Kapitaltransfers aus Gemeinde-Bedarfszuweisungsmittel (Konto 871/MVAG 3121)}}{\text{Summe Einzahlungen operative Gebarung (MVAG 31) - Kapitaltransfers aus Gemeinde-Bedarfszuweisungsmittel (Konto 871/MVAG 3121)}} \times 100$$

Zeigt, wie hoch der Spielraum für neue Projekte und Investitionen inkl. allfälliger Folgekosten nach Berücksichtigung bestehender Tilgungen ist.

Rückgang > weniger Mittel für Investitionen

positiver Wert in Richtung Null > Haushaltskonsolidierung nötig, um wieder Handlungsspielräume zu erhalten

Wert unter Null > fortdauernde Gebarung nur auf Basis Netto-Neuverschuldung finanzierbar

Eigenfinanzierungskraft: EFQ - Eigenfinanzierungsquote

$$\text{EFQ} = \frac{\text{Einzahlungen operative Gebarung + investive Gebarung (MVAG 31 + MVAG 33)}}{\text{Auszahlungen operative Gebarung + investive Gebarung (MVAG 32 + MVAG 34)}} \times 100$$

Wie weit sind Einzahlungen der operativen Gebarung inkl. investiver Gebarung durch Auszahlungen der operativen Gebarung inkl. investiver Gebarung gedeckt.

Wert sollte langfristig bei 100 % liegen, über 105 % = sehr gut, geringer als 90 % = negatives Ergebnis

Wert bei 100 oder darüber > Auszahlungen für den laufenden Betrieb als auch für Investitionen können mit Eigenmitteln finanziert werden.

Werte über 100 > Indiz für Reduktion der Schulden

Werte unter 100 > Neuverschuldung notwendig

Kontinuierlicher Rückgang > finanzielle Spielräume verringern sich > Konsolidierung der operativen Gebarung und/oder Reduktion der Investitionstätigkeit sinnvoll

Wert über Jahre unter 90 > umgehend Konsolidierungsmaßnahmen nötig

Verschuldung: VSD - Verschuldungsdauer

$$\text{VSD} = \frac{\text{Fremdmittel lt. Vermögensrechnung abzügl. Liquide Mittel (MVAG 14 + MVAG 15 - MVAG 115)}}{\text{Saldo aus der operativen Gebarung (MVAG SA1) - Kapitaltransfers aus Gemeinde-Bedarfszuweisungsmittel (Konto 871/MVAG 3121)}}$$

Zeigt, wie lange auf Basis des durchschnittlichen Saldos der operativen Gebarung die Rückzahlung der Fremdmittel dauert, ohne neue Investitionen zu tätigen. Es wird angenommen, dass der gesamte Überschuss der operativen Gebarung zur Tilgung von Fremdmitteln verwendet wird.

Zeigt, wie viele Jahre für die vollständige Tilgung aller Fremdmittel unter o.a. Umständen gebraucht würde.

VSD ist stark vom Saldo der operativen Gebarung abhängig, umso höher der Saldo 1, desto geringer ist die VSD

Werte unter 3 Jahre > sind ausgezeichnet

Werte über 25 Jahre > sind schlecht

Kontinuierliche Verringerung des Wertes > positiv

keine negative VSD möglich > nicht darstellbar (unendlich) > Fremdmittel können de facto nicht abbezahlt werden

Verschuldung: SDQ – Schuldendienstquote

$$\text{SDQ} = \frac{\text{Schuldendienst (MVAG 3241 + MVAG 361)}}{\text{Abgabenerträge (MVAG 3111 + MVAG 3112 + MVAG 3113)}} \times 100$$

Zeigt, welcher Teil der Abgaben (eigene Steuern, Ertragsanteile und Gebühren) für den Schuldendienst (Zinsen und Tilgungen) aufzuwenden ist.

Je geringer die SDQ > desto größer finanzieller Spielraum für Gemeinde

Werte unter 10 % positiv, Werte über 25 % negativ

KDZ-Quicktest NEU

VERMÖGENSHAUSHALT (VHH), ERGEBNISHAUSHALT (EHH), FINANZIERUNGSHAUSHALT (FHH)

- >>> Bedeutung erst, wenn mehrere Jahre zur Verfügung stehen – solide Basis muss erst aufgebaut werden
- >>> bereits bestehende Kennzahlen (s.o.) > FSQ, EFQ, VSD, SDQ >>> Bewertung bereits nach Notensystem möglich
- >>> + drei neue Komponenten > NEQ, NVQ, SEQ >>> Bewertung nach Notensystem erst in den nächsten Jahren möglich

NEQ – Nettoergebnisquote

$$\text{NEQ} = \frac{\text{Nettoergebnis (MVAG SA0) - Kapitaltransfers aus Gemeinde-Bedarfszuweisungsmittel (Konto 871/MVAG 2121)}}{\text{Summe Aufwendungen (MVAG 22)}} \times 100$$

aus EHH > zeigt, wie weit mit den Erträgen die kommunalen Dienstleistungen und die Infrastruktur bedeckt werden können.

Je höher der Wert > umso größer ist der Anteil der Erträge zur Deckung der Aufwendungen

Wert bei Null > erzielte Erträge und Aufwendungen gleich hoch

Wert negativ > Überforderung des Haushaltes > Erträge decken nicht die Aufwendungen > Abschreibungen und Rückstellung können nicht gedeckt werden > Reduktion des Nettovermögens

NVQ – Nettovermögensquote

$$\text{NVQ} = \frac{\text{Nettovermögen (inkl. Sonderposten Investitionszuschüsse)} \\ \text{(MVAG 12 + MVAG 13)}}{\text{Summe Aktiva (Gesamtvermögen) (MVAG 10 + MVAG 11)}} \times 100$$

aus VHH > wie weit Vermögen aus eigenen Mitteln finanziert werden kann > Auskunft über Kapitalstruktur

Je höher der Wert > umso größer der Anteil des Vermögens, das durch Eigenmittel bzw. durch das Nettovermögen finanziert wird > umso geringer die Finanzschulden und Belastung durch Tilgungen und Zinsen

Wert bei 100 % > gesamtes Vermögen über Nettovermögen finanziert > keinerlei Fremdmittel (wird es in der Praxis eher nicht geben)

SEQ – Substanzerhaltungsquote

$$\text{SEQ} = \frac{\text{Investitionen (MVAG 341)}}{\text{Abschreibungen (Konto 680 + Konto 681) + Verluste aus dem Abgang von} \\ \text{Sachanlagen und immateriellen Vermögenswerten (Konto 683)}} \times 100$$

Zeigt, in welchem Ausmaß die getätigten Investitionen die Vermögenssubstanz erhalten.

Wert bei 100 oder darüber > Abschreibungen und Verlust aus Abgang von Sachanlagen und immateriellen Vermögenswerten werden durch getätigte Investitionen (über)kompensiert

Werte unter 100 > die Substanz des Vermögens wird weniger bzw. das Sachanlagevermögen wird verkonsumiert

Wert dauerhaft unter 100 > Maßnahmen einleiten, da das Sachanlagevermögen durch die aktuelle Generation verkonsumiert wird und dadurch für zukünftige Generationen nicht mehr zur Verfügung steht

Bericht Prüfungsausschuss



PRÜFBERICHT

des Prüfungsausschusses der Stadtgemeinde Perg gem. § 91 Abs. 3 der Oö. Gemeindeordnung 1990 über die am Dienstag, 12. März 2024 durchgeführte Prüfung des Rechnungsabschlusses der Stadtgemeinde Perg für das Rechnungsjahr 2023:

Liquide Mittel

	Voranschlag 2023 inkl. Nachtragsvoranschläge	Rechnungsabschluss 2023
Saldo 5 (Geldfluss aus der voranschlagswirksamen Gebarung)	-1.825.400,00	-222.318,62
Saldo 6 (Geldfluss aus der nicht voranschlagswirksamen Gebarung)	<i>für den VA nicht relevant</i>	216.687,07
Saldo 7 (Veränderung an liquiden Mitteln)		-5.631,55

Zahlungsmittelreserven und Rücklagen

	Rücklagenstand 31.12.2023	Zahlungsmittelreserve 31.12.2023
allgemeine Haushaltsrücklagen	1.103.935,10	625.632,15
allg. Haushaltsrücklagen für Mittelbewirtschafter	85.072,80	144.958,89
gesetzlich zweckgebundene Haushaltsrücklagen - WVA	73.215,81	0,00
gesetzlich zweckgebundene Haushaltsrücklagen - ABA	1.077.762,99	652.759,41
gesetzlich zweckgebundene Haushaltsrücklagen - Straßen	0,00	0,00
Summe	2.339.986,70	1.423.350,45
Differenz zw. Rücklagen u. Zahlungsmittelreserven		916.636,25

Ergebnis der laufenden Geschäftstätigkeit

Ergebnis der laufenden Geschäftstätigkeit	RA 2022	(N)VA 2023	RA 2023
Einzahlungen:	27.090.286,62	29.230.700,00	29.227.233,78
Auszahlungen:	26.626.681,07	30.711.700,00	30.558.637,98
Saldo:	+463.605,55	-1.481.000,00	-1.331.404,20

Nettoergebnis

	RA 2020	RA 2021	RA 2022	(N)VA 2023	RA 2023
Summe Erträge (MVAG-Code 21)	26.409.824,05	27.968.881,57	30.578.898,02	31.667.800	34.891.279,25
Summe Aufwände (MVAG-Code 22)	24.568.050,55	26.849.449,53	30.059.830,22	32.129.500	35.477.376,71
Nettoergebnis (SA 0)	1.841.773,50	1.119.432,04	519.067,80	-461.700	-586.097,46
Entnahme von Haushaltsrücklagen (MVAG-Code 230)	239.702,05	1.975.546,04	2.223.334,57	1.920.900	1.735.084,40
Zuweisung von Haushaltsrücklagen (MVAG-Code 240)	2.555.919,24	3.235.430,51	564.519,67	667.900	1.669.496,74
Nettoergebnis (SA 00)	-474.443,69	-140.452,43	2.177.882,70	791.300	-520.509,80

Vermögenshaushalt

Nettovermögen (Position C) mit 01.01.2023 - Anfangsstand	63.040.799,99
Saldo der Eröffnungsbilanz (C.I) - Veränderung	149.432,99
Kumuliertes Nettoergebnis (C.II) - Veränderung	-520.509,80
Haushaltsrücklagen (C.III) - Veränderung	-65.587,66
Neubewertungsrücklagen (C.IV) - Veränderung	8.593,84
Fremdwährungsrücklagen (C.V) - Veränderung	0,00
Nettovermögen (Position C) mit 31.12.2023 -Endstand	62.612.729,36

Nachweis über das nachhaltige Haushaltsgleichgewicht

Position	RA 2020 Summe/Saldo	RA 2021 Summe/Saldo	RA 2022 Summe/Saldo	VA 2023 Summe/Saldo	RA 2023 Summe/Saldo
Ergebnis der laufenden Geschäftstätigkeit	1.466.074,17	1.462.710,93	463.605,55	-1.481.000,00	-1.331.404,20
Finanzierungshaushalt					
SA5 Geldfluss aus der voranschlagswirksamen Gebarung	1.259.519,87	4.211.404,57	-2.325.678,51	-1.825.400,00	-222.318,62
SA7 Veränderung an liquiden Mitteln (Saldo 5 + Saldo 6)	572.502,93	4.090.888,77	-2.524.364,40		-5.631,55
Endbestand an liquiden Mitteln (MVAG 115 zum 31.12.)	1.755.826,76	5.846.715,53	3.322.351,13		3.304.845,27 3.316.719,58
davon Zahlungsmittelreserven (MVAG 1152 zum 31.12.)	536.087,60	1.950.455,16	2.612.462,46		1.423.350,45
Ergebnishaushalt					
Saldo 0 (Nettoergebnis 21 - 22)	1.881.745,01	1.119.432,04	519.067,80	-461.700,00	-586.097,46
Vermögenshaushalt					
C Nettovermögen (Ausgleichsposten)	60.585.403,54	62.832.007,24	63.040.799,99		62.612.729,36

Position	VA 2024 Summe/Saldo	Plan 2025 Summe/Saldo	Plan 2026 Summe/Saldo	Plan 2027 Summe/Saldo	Plan 2028 Summe/Saldo
Ergebnis der laufenden Geschäftstätigkeit	0,00	0,00	0,00	0,00	0,00
Finanzierungshaushalt					
SA5 Geldfluss aus der voranschlagswirksamen Gebarung	-843.700,00	-120.800,00	0,00	0,00	0,00
Ergebnishaushalt					
Saldo 0 (Nettoergebnis 21 - 22)	-580.200,00	39.800,00	-528.200,00	-387.000,00	109.000,00

Die Darstellung und Aufbereitung des Rechnungsabschlusses waren sehr übersichtlich und gut lesbar.

Die Zahlen des RA wurden von Frau Trauner ausführlich und verständlich zusammengefasst. Die in der folgenden Diskussion gestellten Fragen wurden zur Zufriedenheit beantwortet.

Der Prüfungsausschuss empfiehlt, dass angesichts der herausfordernden Prognose des KDZ für die kommenden Jahre, weiterhin mit wirtschaftlicher Sorgfalt gearbeitet werden soll.

Zu erwähnen ist, dass durch Rücklagen, die gemeinsame Sparsamkeit und Wirtschaftlichkeit ein noch positives Ergebnis erzielt werden konnte.

Abschließend stellt der Prüfungs-Ausschuss fest:

Der Rechnungsabschluss 2023 wurde geprüft und die Genehmigung des vorliegenden Entwurfes wird dem Gemeinderat empfohlen.

Der Prüfungsausschuss empfiehlt, die Prüfung mindestens 1 Woche vor dem Gemeinderat beizubehalten.

Mit diesem Termin haben die Finanzabteilung sowie der Prüfungs-Ausschuss länger Zeit, sich auf die Prüfung vorzubereiten.

Zustimmende Prüfungs-Ausschuss-Mitglieder zum TOP 01 – RA 2023, 12.03.2024:

Obmann GR Michael Harrucksteiner, MSc (SPÖ):



GRin Sarah Siegl (SPÖ):



GRⁱⁿ Karin Prückler-Eibl (ÖVP)



EGR Dr. Johann Kastl (ÖVP):



GRⁱⁿ Michaela Oberleitner (ÖVP):



GR Dominik Trauner (FPÖ):

abwesend

GR Uwe Bartmann (FPÖ):



GRⁱⁿ Mag^a Hildegard Kitzler (Grüne):



EGRⁱⁿ Therese Preisack (Grüne):



Vorliegender Prüfungsbericht wurde vom Bürgermeister zur Kenntnis genommen: 

Vorliegender Prüfungsbericht wurde vom Gemeinderat in der Sitzung am 19.03.24 unter TOP 3 behandelt.

Kundmachung - Entwurf



41116
Gemeinde Perg

Perg, am 4. März 2024


Betreff.: Entwurf Rechnungsabschluss für das Haushaltsjahr 2023; Auflage

Kundmachung

Im Sinne des § 92 Abs. 9 der Oö. Gemeindeordnung 1990 i. d. g. F. wird hiermit kundgemacht, dass der Entwurf des Rechnungsabschluss der Stadtgemeinde Perg für das Jahr 2023 von heute an **zwei Wochen**, das ist bis zum 18.03.2024, im Gemeindeamt Perg zur öffentlichen Einsicht aufliegt und während der Amtsstunden eingesehen werden kann. Der Entwurf ist auch auf der Homepage der Gemeinde unter www.perg.at abrufbar.

Etwaige Einwendungen gegen den Entwurf können innerhalb der oben angeführten Auflagefrist von jedermann, der ein berechtigtes Interesse glaubhaft machen kann, schriftlich beim Gemeindeamt eingebracht werden.

Angeschlagen: 04.03.2024

Abgenommen: 19.03.2024 



Der Bürgermeister:


LAbg. Anton Froschauer

Kundmachung - Beschluss



41116
Gemeinde Perg

Perg, am 20. März 2024


Betreff.: Rechnungsabschluss für das Haushaltsjahr 2023; Auflage

Kundmachung

Im Sinne des § 93 Abs. 4 der Oö. Gemeindeordnung 1990 i. d. g. F. wird hiermit kundgemacht, dass der vom Gemeinderat der Stadtgemeinde Perg in der am 19.03.2024 abgehaltenen öffentlichen Sitzung beschlossene Rechnungsabschluss für das Haushaltsjahr 2023 von heute an **zwei Wochen** im Gemeindeamt zur öffentlichen Einsicht aufliegt und während der Amtsstunden eingesehen werden kann.

Der Rechnungsabschluss ist auch auf der Homepage der Gemeinde unter www.perg.at abrufbar.

Angeschlagen: 20.03.2024 

Abgenommen: 4.4.2024 



Der Bürgermeister:


LAbg. Anton Froschauer

Informationen gem. § 47 Abs. 4 Oö. GHO (Einwohneranzahlen)

Informationen zum Rechnungsabschluss 2023 gemäß § 47 Abs.4 Oö. Gemeindehaushaltsordnung (Oö. GHO)

EINWOHNERZAHL

Nach der letzten Gemeinderatswahl (2021) 9.524

Nach Statistik Austria (31.10.2021) 8.992

Informationen gem. § 47 Abs. 4 Oö. GHO (Hebesätze)

Informationen zum Rechnungsabschluss 2023 gemäß § 47 Abs.4 Oö. Gemeindehaushaltsordnung (Oö. GHO)

HEBESÄTZE

Die Festsetzung der Hebesätze für das Jahr 2023 erfolgte in der Gemeinderatssitzung am 13.12.2022. Diese waren jene, welche während des Finanzjahres 2023 in Geltung gestanden sind.

Grundsteuer

- f. land- und forstwirtschaftliche Betriebe (**A**) mit
- f. Grundstücke (**B**)

500 v.H.d. Steuermessbetrages

500 v.H.d. Steuermessbetrages

Lustbarkeitsabgabe

lt. Abgabenverordnung

Hundeabgabe

lt. Abgabenverordnung

Gebrauchsabgabe (E-Werk Perg GmbH)

3 v.H.d. jährl. Roheinnahmen

Wasserleitungs-Anschlussgebühr

lt. Gebührenordnung

Wasserbezugsgebühr

lt. Gebührenordnung

Wasserzähler-Miete

lt. Gebührenordnung

Kanal-Anschlussgebühr

lt. Gebührenordnung

Kanalbenützungsg Gebühr

lt. Gebührenordnung

Abfallgebühren

1) Die Abfallgebühr beträgt für

eine Hausabfalltonne mit 90 Liter

bei 2-wöchiger Entleerung

€ 167,76

bei 4-wöchiger Entleerung

€ 118,11

bei 6-wöchiger Entleerung

€ 102,83

eine Hausabfalltonne mit 120 Liter bei 2-wöchiger Entleerung	€ 200,87
bei 4-wöchiger Entleerung	€ 134,66
bei 6-wöchiger Entleerung	€ 114,29
eine Hausabfalltonne mit 770 Liter bei 2-wöchiger Entleerung	€ 1.435,32
bei 4-wöchiger Entleerung	€ 1.010,52
eine Hausabfalltonne mit 1100 Liter bei 2-wöchiger Entleerung	€ 2.050,45
bei 4-wöchiger Entleerung	€ 1.443,59
2) Bei Inanspruchnahme des Komposteimers wird als Jahresgebühr ein Behandlungsbeitrag von eingehoben.	€ 54,03
2 a) Einmalige gesonderte Entleerung einer mit nicht kompostierbaren Material verunreinigten Biotonne beträgt die Abfallgebühr	€ 22,00
3) Pro Abfallsack für Hausabfälle gelangt eine Gebühr von zur Verrechnung.	€ 4,57
Zuschlag zur Freizeitwohnungspauschale für Freizeitwohnungen bis zu 50 m ² Nutzfläche	100 %
für Freizeitwohnungen über 50 m ² Nutzfläche	100 %
Feuerwehreinsätze	gem. Tarifverordnung

Lagebericht - Beiblatt



Vorbemerkung zum Lagebericht bzw. zum RA 2023

Der Entwurf zum RA 2023 wurde am Mo. 04.03.2024 kundgemacht.

Die kundgemachte Form vom 04.03.2024 hatte folgenden Nachweis zum nachhaltigen Haushaltsgleichgewicht zum Inhalt:

Rechnungsabschluss 2023

Stadtgemeinde Perg

Nachweis über das nachhaltige Haushaltsgleichgewicht

Position	RA 2020 Summe/Saldo	RA 2021 Summe/Saldo	RA 2022 Summe/Saldo	VA 2023 Summe/Saldo	RA 2023 Summe/Saldo
Ergebnis der laufenden Geschäftstätigkeit	1.466.074,17	1.462.710,93	463.605,55	-1.481.000,00	-1.331.404,20
Finanzierungshaushalt					
SA5 Geldfluss aus der voranschlagswirksamen Gebarung	1.259.519,87	4.211.404,57	-2.325.678,51	-1.825.400,00	-222.318,62
SA7 Veränderung an liquiden Mitteln (Saldo 5 + Saldo 6)	572.502,93	4.090.888,77	-2.524.364,40		-5.631,55
Endbestand an liquiden Mitteln (MVAG 115 zum 31.12.)	1.755.826,76	5.846.715,53	3.322.351,13		3.304.845,27
davon Zahlungsmittelreserven (MVAG 1152 zum 31.12.)	536.087,60	1.950.455,16	2.612.462,46		1.423.350,45
Ergebnishaushalt					
Saldo 0 (Nettoergebnis 21 - 22)	1.881.745,01	1.119.432,04	519.067,80	-461.700,00	-586.097,46
Vermögenshaushalt					
C Nettovermögen (Ausgleichsposten)	60.585.403,54	62.832.007,24	63.040.799,99		62.612.729,36

Gem. Nachweis der liquiden Mittel (Kassenbestand) ergibt sich folgendes Ergebnis:

		Stand 31.12.2022	Stand 31.12.2023	Veränderung
1151	Kassa, Bankguthaben, Schecks	709.888,67	1.893.369,13	1.183.480,46
1152	Zahlungsmittelreserven	2.612.462,46	1.423.350,45	-1.189.112,01
	Zahlungsmittelreserven für allgemeine Haushaltsrücklagen	2.612.462,46	1.423.350,45	-1.189.112,01
	295041 Rücklage allgemein	1.640.017,40	625.632,15	-1.014.385,25
	295042 Rücklage WVA	40.175,12	0,00	-40.175,12
	295043 Rücklage ABA	932.269,94	652.759,41	-279.510,53
	295044 Rücklage Straßen	0,00	0,00	0,00
	295045 Rücklage Mittelbewirtschafteter allgem.	0,00	144.958,89	144.958,89
B.III	Gesamtsumme liquide Mittel	3.322.351,13	3.316.719,58	-5.631,55

Gem. Finanzierungshaushalt Gesamt 1. und 2. Ebene (Anlage 1b) ergibt sich ebenfalls folgendes Ergebnis:

SA6	Geldfluss aus der nicht voranschlagswirksamen Gebarung	216.687,07
SA7	Veränderung an Liquiden Mitteln (Saldo 5 + Saldo 6)	-5.631,55
	Anfangsbestand liquide Mittel (115 zum 31.12.2022)	3.322.351,13
	Endbestand liquide Mittel (115 zum 31.12.2023)	3.316.719,58
	davon Zahlungsmittelreserven (1152 zum 31.12.2023)	1.423.350,45

Das **Ergebnis im Nachweis über das nachhaltige Haushaltsgleichgewicht ist falsch** und wird automatisch über das k5-Finanz errechnet. Hier hat die Stadtgemeinde Perg keinen Einfluss darauf.

Es handelt sich dabei um die Summe der Tilgungen für 2024, wo ein langfristiges Darlehen auf kurzfristig umgestellt wurde, da es nur mehr 1 Jahr Laufzeit hat. Es handelt sich um das Darlehen bei der Oö. Landesbank für ABA BA 11 mit einer Summe von € 11.874,31, welche genau der Differenz entspricht.

Haushaltskonto Sonstige kurzfristige Finanzschulden (359000/000)					
Beleg	Buchung	Buchungstext	Soll	Haben	
rw/10702	31.12.2023	Umb. kurzfristige Schulden von 346 auf 359	0,00	11.874,31	
Summe Monat 12/2023 (1):				11.874,31	

Es wurde ein Ticket an die Gemdat gesandt mit folgender Lösung:

Liquide Mittel: beim Nachweis über das nachhaltige HH-Gleichgewicht haben wir leider derzeit den Fehler, dass die Umbuchung von lang- auf kurzfristige Schulden dieser Betrag nicht hineingerechnet wird (zu sehen am Bestandskonto 359000 im Jahr 2023), Fehler wird mit dem nächsten Update (wahrscheinlich kommenden Freitag) behoben.

Weiters wurde im Newsletter der Gemdat vom 08.03.2024 folgendes festgehalten:

6 Nachweis über das nachhaltige HH-Gleichgewicht

In diesem Nachweis gibt es leider einen Programmfehler. Wenn im Zuge der RA-Arbeiten Darlehen von langfristige auf kurzfristig geändert wurden, dann wurde die Position „Endstand der liquiden Mittel“ auf dem Bericht nicht korrekt ausgegeben.

Mit dem nächsten Programmstand #182 (Auslieferung KW 11, 15.03.2024) wird dieses Problem behoben.

Rechnungsabschluss 2023		Nachweis über das nachhaltige Haushaltsgleichgewicht				
Position	RA 2020 Summe/Saldo	RA 2021 Summe/Saldo	RA 2022 Summe/Saldo	VA 2023 Summe/Saldo	RA 2023 Summe/Saldo	
Ergebnis der laufenden Geschäftstätigkeit					-84.277,31	
Finanzierungsbereich						
S45 Geldfluss aus der voranschlagswirksamen Gebühung					-84.277,31	
S47 Veränderung an liquiden Mitteln (Saldo 5 + Saldo 6)					-62.467,83	
Endbestand an liquiden Mitteln (MVAG 115 zum 31.12.)					105.477,07	
davon Zahlungsmittelreserven (MVAG 1152 zum 31.12.)					132.087,97	
Ergebnishaushalt						
Saldo 0 (Nettoergebnis 21 - 22)					-48.224,98	
Vermögenshaushalt						
C Nettovermögen (Ausgleichsposten)					1.070.920,44	

Das Update wurde am 15.03.2024 von der Gemdat zur Verfügung gestellt und mittlerweile eingespielt, sodass mit RA-Beschluss und Kundmachung dessen, das richtige Ergebnis angezeigt wird.

Rechnungsabschluss 2023

Nachweis über das nachhaltige Haushaltsgleichgewicht

Stadtgemeinde Perg

Position	RA 2020 Summe/Saldo	RA 2021 Summe/Saldo	RA 2022 Summe/Saldo	VA 2023 Summe/Saldo	RA 2023 Summe/Saldo
Ergebnis der laufenden Geschäftstätigkeit	1.466.074,17	1.462.710,93	463.605,55	-1.481.000,00	-1.331.404,20
Finanzierungshaushalt					
SA5 Geldfluss aus der voranschlagswirksamen Gebarung	1.259.519,87	4.211.404,57	-2.325.678,51	-1.825.400,00	-222.318,62
SA7 Veränderung an liquiden Mitteln (Saldo 5 + Saldo 6)	572.502,93	4.090.888,77	-2.524.364,40		-5.631,55
Endbestand an liquiden Mitteln (MVAG 115 zum 31.12.)	1.755.826,76	5.846.715,53	3.322.351,13		3.316.719,58
davon Zahlungsmittelreserven (MVAG 1152 zum 31.12.)	536.087,60	1.950.455,16	2.612.462,46		1.423.350,45
Ergebnishaushalt					
Saldo 0 (Nettoergebnis 21 - 22)	1.881.745,01	1.119.432,04	519.067,80	-461.700,00	-586.097,46
Vermögenshaushalt					
C Nettovermögen (Ausgleichsposten)	60.585.403,54	62.832.007,24	63.040.799,99		62.612.729,36

Dies wurde dem Gemeinderat in der Sitzung am 19.03.2024 zur Kenntnis gebracht.

F.d.R.d.A.
Michaela Trauner

Lagebericht gem. § 49 Oö. GHO



Lagebericht zum Rechnungsabschluss 2023 gemäß § 49 Oö. Gemeindehaushaltsordnung (Oö. GHO)

Als **Stichtag** für die Erstellung des Rechnungsabschlusses 2023 wurde der **31.01.2024** von dem Bürgermeister gewählt.

1. Entwicklung der liquiden Mittel (inkl. allfälliger Kassenkredite), wobei die Zahlungsmittelreserven gesondert anzuführen sind.

1.1. Liquide Mittel

	Voranschlag 2023 inkl. Nachtragsvoranschläge	Rechnungsabschluss 2023
Saldo 5 (Geldfluss aus der voranschlagswirksamen Gebarung)	-1.825.400,00	-222.318,62
Saldo 6 (Geldfluss aus der nicht voranschlagswirksamen Gebarung)	<i>für den VA nicht relevant</i>	216.687,07
Saldo 7 (Veränderung an liquiden Mitteln)		-5.631,55

- Die Höhe der liquiden Mittel (SA7) ist im abgelaufenen Haushaltsjahr um 5.631,55 Euro gesunken

Die Gründe für die Verringerung/Erhöhung der liquiden Mittel liegen:

- SA 1 Geldfluss aus der operativen Gebarung
- weiteres u.a. unter den Beschreibungen zu den finanziellen Auswirkungen

1.2. Bedarf an Kassenkrediten

Die maximale Höhe des Kassenkredits wurde vom Gemeinderat für das Haushaltsjahr 2023 mit € 7.307.675,00 (1/4) bzw. bis 9.743.566,67 (1/3) festgesetzt und ein Kassenkreditvertrag mit einem Rahmen von **€ 3.000.000,00** abgeschlossen.

Zum 31.12.2023 war **kein Kassenkredit aushaftend**.

1.3. Zahlungsmittelreserven und Rücklagen

Im Rechnungsabschluss (Anlage 6b) sind folgende Rücklagen und Zahlungsmittelreserven dargestellt:

	Rücklagenstand 31.12.2023	Zahlungsmittelreserve 31.12.2023
allgemeine Haushaltsrücklagen	1.103.935,10	625.632,15
allg. Haushaltsrücklagen für Mittelbewirtschaftler	85.072,80	144.958,89
gesetzlich zweckgebundene Haushaltsrücklagen - WVA	73.215,81	0,00
gesetzlich zweckgebundene Haushaltsrücklagen - ABA	1.077.762,99	652.759,41
gesetzlich zweckgebundene Haushaltsrücklagen - Straßen	0,00	0,00
Summe	2.339.986,70	1.423.350,45
Differenz zw. Rücklagen u. Zahlungsmittelreserven		916.636,25

Zahlungsmittelreserven in der Höhe von € 0,00 sind als inneres Darlehen verwendet worden

Zahlungsmittelreserven zum 31.12.2023				
2024 sind für den RA 2023 folgende Zahlungsmittelreserven-Berichtigungen durchzuführen				
	ZMR 31.12.2023	Zuführung 2024 f. 2023	Entnahme 2024 f. 2023	2024 f. 31.12.2023
Allgemeine Rücklage	625.632,15	496.898,99	18.596,04	478.302,95
Allgemeine Rücklage - Globalbudget	144.958,89	6.429,96	66.316,05	-59.886,09
Zweckgebundene Rücklage - WVA	0,00	73.215,81	0,00	73.215,81
Zweckgebundene Rücklage - ABA	652.759,41	425.003,58	0,00	425.003,58
Zweckgebundene Rücklage - Straßen	0,00	0,00	0,00	0,00
	1.423.350,45	1.001.548,34	84.912,09	916.636,25
		2.339.986,70		

AT03 3477 7801 0951 2914	EUR	1.103.935,10	EUR	28.02.2024
AT47 3477 7802 0951 2914	EUR	73.215,81	EUR	27.02.2024
AT91 3477 7803 0951 2914	EUR	1.077.762,99	EUR	27.02.2024
AT38 3477 7804 0951 2914	EUR	0,00	EUR	21.02.2024
AT29 3477 7806 0951 2914	EUR	85.072,80	EUR	27.02.2024
=ZMR zum 28.02.2024				

2. Die Entwicklung des Ergebnisses der laufenden Geschäftstätigkeit, sowie Entwicklung des nachhaltigen Haushaltsgleichgewichts

2.1. Ergebnis der laufenden Geschäftstätigkeit

Ergebnis der laufenden Geschäftstätigkeit	RA 2022	(N)VA 2023	RA 2023
Einzahlungen:	27.090.286,62	29.230.700,00	29.227.233,78
Auszahlungen:	26.626.681,07	30.711.700,00	30.558.637,98
Saldo:	+463.605,55	-1.481.000,00	-1.331.404,20

Bereinigtes EGT für den Haushaltsausgleich:

Saldo aus dem FHH:	- 1.331.404,20
- RL-Zuführung HH-Hinw. 1, ohne A912001 Innere Darlehen	- 243.518,02
+ RL-Entnahmen HH-Hinw. 2, ohne A912001 Innere Darlehen	+ 1.575.084,40
= bereinigtes EGT für den Haushaltsausgleich	+ 162,18

Das Ergebnis der laufenden Geschäftstätigkeit im Rechnungsabschluss ist **positiv bzw. bei endgültiger Bereinigung** ausgeglichen.

Aus dem „Überschuss“ wurden folgende Rücklagen im Ergebnishaushalt gebildet:

	Betrag
allgemeine Haushaltsrücklagen	0,00
gesetzlich zweckgebundene Haushaltsrücklagen	858.219,39

Hinweis:

Durch die Umstellung auf die VRV 2015 per 01.01.2020 ergibt sich die Situation, dass ev. ein und derselbe Geschäftsfall zweifach bei der Errechnung des Haushaltsergebnisses berücksichtigt wird (einmal im Jahr 2019 und ein zweites Mal im Jahr 2020 oder später). Dies ist dann der Fall, wenn im Jahr 2019 (VRV 97) am Jahresende noch „Sollstellungen“ erfasst wurden und die Auszahlung oder Einzahlung im Jahr 2020 oder später (VRV 2015) im Finanzierungshaushalt verbucht wurde.

Folgende Ausgaben/Auszahlungen und Einnahmen/Einzahlungen wurden bereits als Sollstellungen beim Rechnungsabschluss 2019 erfasst und ist noch eine Differenz offen:

				RA 2019 - Ordentlicher Haushalt - Einnahmen			
Hinweis	Ansatz	Post	Ansatzbezeichnung	Postbezeichnung	Schl. Rest 2019	Einzahlung	Differenz offen
2	211810	810011	Schülerbetreuung - NABE VS Perg	Leistungserlöse - NABE VS Perg (Elternbeitrag)	5.382,86	5.220,68	162,18
Summe (Kundenforderungen)					5.382,86	5.220,68	162,18

Alle anderen Positionen wurden in den Jahren 2020 bis 2023 bereits ausgeglichen. Die noch offene Kundenforderung soll im Jahr 2024 ausgeglichen werden.

Ohne Berücksichtigung der Einnahmen- und Ausgabenreste des Jahres 2019 stellt sich das Ergebnis der laufenden Geschäftstätigkeit wie folgt dar:

Ergebnis der lfd. Geschäftstätigkeit	-1.331.404,20
Saldo 2023	-162,18
Bereinigter Saldo	-1.331.566,38
Bereinigung aus Rücklagen	1.331.566,38
Endgültig bereinigter Saldo	0,00

2.2. Nachhaltiges Haushaltsgleichgewicht

Ein nachhaltiges Haushaltsgleichgewicht liegt vor, wenn

- a) im Finanzierungshaushalt die Liquidität der Gemeinde gegeben ist,
- b) im Ergebnishaushalt das Nettoergebnis mittelfristig (fünf Jahre) ausgeglichen ist und
- c) die Gemeinde ein positives Nettovermögen aufweist.

- Nachhaltiges Haushaltsgleichgewicht wird **nicht erreicht**, da beim EHH über einen Durchrechnungszeitraum von 5 Jahren (2023-2027) kein ausgeglichener oder positiver Durchschnittswert erzielt werden kann
 - FHH - positives EGT ✓
 - FHH - positiver Saldo 5 oder Bedeckung durch Rücklagen ✓
 - *EHH - positiver Saldo 0 über Durchrechnungszeitraum von 5 Jahren* ✗
 - VHH – positives Ergebnis C Nettovermögen ✓
 - investive Einzelvorhaben ausgeglichen ✓
- **Geplante Gegenmaßnahmen**
 - sparsame und zweckmäßige Verwendung der zur Verfügung stehenden Mittel
 - stete Evaluierung aller Einsparungsmöglichkeiten

Rechnungsabschluss 2023

Stadtgemeinde Perg

Nachweis über das nachhaltige Haushaltsgleichgewicht

Position	RA 2020 Summe/Saldo	RA 2021 Summe/Saldo	RA 2022 Summe/Saldo	VA 2023 Summe/Saldo	RA 2023 Summe/Saldo
Ergebnis der laufenden Geschäftstätigkeit	1.466.074,17	1.462.710,93	463.605,55	-1.481.000,00	-1.331.404,20
Finanzierungshaushalt					
SA5 Geldfluss aus der voranschlagswirksamen Gebarung	1.259.519,87	4.211.404,57	-2.325.678,51	-1.825.400,00	-222.318,62
SA7 Veränderung an liquiden Mitteln (Saldo 5 + Saldo 6)	572.502,93	4.090.888,77	-2.524.364,40		-5.631,55
Endbestand an liquiden Mitteln (MVAG 115 zum 31.12.)	1.755.826,76	5.846.715,53	3.322.351,13	Korr. gem. Beiblatt	3.316.719,58
davon Zahlungsmittelreserven (MVAG 1152 zum 31.12.)	536.087,60	1.950.455,16	2.612.462,46		3.304.845,27
1.423.350,45					
Ergebnishaushalt					
Saldo 0 (Nettoergebnis 21 - 22)	1.881.745,01	1.119.432,04	519.067,80	-461.700,00	-586.097,46
Vermögenshaushalt					
C Nettovermögen (Ausgleichsposten)	60.585.403,54	62.832.007,24	63.040.799,99		62.612.729,36

Position	VA 2024 Summe/Saldo	Plan 2025 Summe/Saldo	Plan 2026 Summe/Saldo	Plan 2027 Summe/Saldo	Plan 2028 Summe/Saldo
Ergebnis der laufenden Geschäftstätigkeit	0,00	0,00	0,00	0,00	0,00
Finanzierungshaushalt					
SA5 Geldfluss aus der voranschlagswirksamen Gebarung	-843.700,00	-120.800,00	0,00	0,00	0,00
Ergebnishaushalt					
Saldo 0 (Nettoergebnis 21 - 22)	-580.200,00	39.800,00	-528.200,00	-387.000,00	109.000,00

3. Entwicklung des Nettoergebnisses vor Entnahme von bzw. Zuweisungen an Haushaltsrücklagen

Das **Nettoergebnis** wird wesentlich durch die ergebniswirksamen Erträge und Aufwendungen beeinflusst. Diese betreffen insbesondere die Abschreibungen, (MVAG 2226 > € 2.859.147,02), Erträge aus der Auflösung von Investitionszuschüssen (MVAG 2127 > € 937.610,00) und die Dotierung (+ € 358.054,60) bzw. Auflösung/Verbrauch von Rückstellungen (- € 405.379,86).

	RA 2020	RA 2021	RA 2022	(N)VA 2023	RA 2023
Summe Erträge (MVAG-Code 21)	26.409.824,05	27.968.881,57	30.578.898,02	31.667.800	34.891.279,25
Summe Aufwände (MVAG-Code 22)	24.568.050,55	26.849.449,53	30.059.830,22	32.129.500	35.477.376,71
Nettoergebnis (SA 0)	1.841.773,50	1.119.432,04	519.067,80	-461.700	-586.097,46
Entnahme von Haushaltsrücklagen (MVAG-Code 230)	239.702,05	1.975.546,04	2.223.334,57	1.920.900	1.735.084,40
Zuweisung von Haushaltsrücklagen (MVAG-Code 240)	2.555.919,24	3.235.430,51	564.519,67	667.900	1.669.496,74
Nettoergebnis (SA 00)	-474.443,69	-140.452,43	2.177.882,70	791.300	-520.509,80

4. Entwicklung des Nettovermögens

Das Nettovermögen hat sich im abgelaufenen Haushaltsjahr wie folgt entwickelt:

Nettovermögen (Position C) mit 01.01.2023 - Anfangsstand	63.040.799,99
Saldo der Eröffnungsbilanz (C.I) - Veränderung	149.432,99
Kumuliertes Nettoergebnis (C.II) - Veränderung	-520.509,80
Haushaltsrücklagen (C.III) - Veränderung	-65.587,66
Neubewertungsrücklagen (C.IV) - Veränderung	8.593,84
Fremdwährungsrücklagen (C.V) - Veränderung	0,00
Nettovermögen (Position C) mit 31.12.2023 -Endstand	62.612.729,36

4.1. Haushaltsrücklagen

Stand an Haushaltsrücklagen am 01.01.2023 € 2.405.574,36.

Im Ergebnishaushalt wurden folgende Haushaltsrücklagen dotiert:

- allgemeine Haushaltsrücklage € 651.277,35
- gesetzlich zweckgebundene Haushaltsrücklage für € 1.018.219,39

Im Ergebnishaushalt wurden folgende Haushaltsrücklagen zur Finanzierung investiver Einzelvorhaben entnommen:

- allgemeine Haushaltsrücklage 1.413.860,34 Euro für Investitionen,
 - + für Tourismus/Stadtmarketing im Rahmen der operativen Gebarung € 23.752,32
 - + für Gemeinschaftspflege im Rahmen der operativen Gebarung € 1.000,00
 - + Ausgleich für nicht volle Ausschöpfung der unterm Jahr 2023 entnommenen € 1.481.000 ein Betrag in Höhe von € 67.139,66
 - + Korrekturbuchung EGT € 26,52
 - + für das Globalbudget im Rahmen der Abwicklung mit den einzelnen Mittelbewirtschaftern innerhalb der operativen Gebarung € 69.305,56
- gesetzlich zweckgebundene Haushaltsrücklage 160.000 Euro

Im Ergebnishaushalt wurden keine Haushaltsrücklagen zur Stärkung des Ergebnisses der laufenden Geschäftstätigkeit entnommen.

Somit verbleiben Haushaltsrücklagen in der Höhe von 2.339.986,70 Euro.

5. Entwicklung der langfristigen Finanzschulden und Verbindlichkeiten

5.1. Neuaufnahme von langfristigen Finanzschulden

Zusätzliche Darlehen wurden im abgelaufenen Haushaltsjahr für folgende investive Einzelvorhaben aufgenommen:

Investives Einzelvorhaben	Zugang 2023	Anmerkung
V1 851330 ABA BA 33	520.000,00	Aufnahme 2021, Entnahme 2023
V1 850160 WVA BA 16	148.500,00	Teilentnahme 2023, Rest 2024

Für das Investive EVH V1 851330 ABA BA 33 wäre ein Zugang in Höhe von € 520.000,00 im Jahr 2022 vorgesehen gewesen. Dies wurde jedoch übersehen und so mussten zur Bedeckung aus den Rücklagen € 520.000 entnommen werden. Im Jahr 2023 wurde das Darlehen bereits ausgeschöpft und die € 520.000 wieder der Rücklage zugeführt.

5.2. Tilgung von langfristigen Finanzschulden und Verbindlichkeiten

Die Finanzschulden und Verbindlichkeiten aus Darlehen wurden plangemäß getilgt.

In nachstehender Tabelle sind die summierten Auszahlungen für Finanzschulden und Verbindlichkeiten dargestellt:

	RA 2019*	RA 2020	RA 2021	RA 2022	(N)VA 2023	RA 2023
Gesamtsumme:	Kameralistik	943.394,37	906.210,10	839.784,98	963.400,00	796.360,41

*Aufgrund der Systemumstellung ab dem Jahr 2020 können Vorjahreswerte derzeit nicht eingetragen werden.

Es wurden im abgelaufenen Haushaltsjahr 2023 keine vorzeitigen Tilgungen(=Sondertilgungen) vorgenommen.

6. Die eingetretenen und die voraussichtlichen Auswirkungen aus investiven Einzelvorhaben (Erträge, Betriebskosten, Personalaufwand, Finanzierungskosten udgl.)

Die **Auswirkungen** aus begonnenen und abgeschlossenen **investiven Einzelvorhaben** auf das Haushaltsjahr 2023:

Vorhaben	Vorhabensbezeichnung		RA 2023	VA 2023	RA - VA	RA Vorjahre	RA Gesamt
Konto	Bezeichnung						
1240510	Kindergarten NEU Machlandstraße (2020 bis 2025)						
	Geplante Gesamtkosten:	4.945.199,00					
	Erläuterungen zum Vorhaben:						
	Aktivierete Eigenleistungen im Jahr 2021 in Höhe von € 1.443,67						
	Auszahlungen - Investitionen - Mittelverwendung		1.344.399,05	1.270.500,00	73.899,05	3.810.622,90	5.155.021,95
	Anschaffungs- oder Herstellungskosten		1.344.399,05	1.270.500,00	73.899,05	3.810.622,90	5.155.021,95
5/240510/060000	Im Bau befindliche Grundstückseinrichtungen	0,00	0,00	0,00	222.557,15	222.557,15	
5/240510/061000	Im Bau befindliche Gebäude und Bauten	1.344.399,05	1.270.500,00	73.899,05	3.588.065,75	4.932.464,80	

Einzahlungen - Finanzierung - Mittelaufbringung		771.798,17	697.900,00	73.898,17	4.383.223,78	5.155.021,95
Mittel aus Geldfluss aus der operativen Gebarung		498.298,17	424.400,00	73.898,17	11.589,86	509.888,03
6/240510/829902	Zuw. aus lfd. GT - Ansatz 2	498.298,17	424.400,00	73.898,17	0,00	498.298,17
6/240510/829924	Mittelaufbringung aus Operativer Gebarung	0,00	0,00	0,00	11.589,86	11.589,86
<i>Mittel aus Geldfluss aus der operativen Gebarung (manuell)</i>			0,00			
Bedarfszuweisungen/KTZ		273.500,00	273.500,00	0,00	1.208.500,00	1.482.000,00
6/240510/301000	Kapitaltransferzahlungen von Ländern und Landesfonds	167.600,00	167.600,00	0,00	912.300,00	1.079.900,00
6/240510/301100	KTZ vom Land (BZ)	105.900,00	105.900,00	0,00	296.200,00	402.100,00
Haushaltsrücklagen/Zahlungsmittelreserven		0,00	0,00	0,00	230.421,43	230.421,43
6/240510/895000	Entnahmen von allgemeinen Haushaltsrücklagen	0,00	0,00	0,00	230.421,43	230.421,43
<i>Haushaltsrücklagen/Zahlungsmittelreserven (manuell)</i>			0,00			
Sonstige Kapitaltransfers und Subventionen		0,00	0,00	0,00	7.379,16	7.379,16
6/240510/300000	Kapitaltransfers von Bund, Bundesfonds und Bundeskammern	0,00	0,00	0,00	0,00	0,00
6/240510/305000	Kapitaltransfers von Unternehmen (ohne Finanzunternehmen)	0,00	0,00	0,00	7.379,16	7.379,16
Darlehen		0,00	0,00	0,00	2.654.500,00	2.654.500,00
11480/8	Kindergarten NEU	0,00	0,00	0,00	1.951.400,00	1.951.400,00
11480/10	Kindergarten Machlandstraße	0,00	0,00	0,00	703.100,00	703.100,00
Finanzierungsleasing		0,00	0,00	0,00	0,00	0,00
Veräußerung langfristiges Vermögen und sonstiges		0,00	0,00	0,00	270.833,33	270.833,33
6/240510/802000	Veräußerungen von Gebäuden und Bauten	0,00	0,00	0,00	270.833,33	270.833,33
Finanzierungsergebnis 1240510		-572.600,88	-572.600,00	-0,88	572.600,88	0,00
offene Verbindlichkeiten		0,00				
offene Forderungen		0,00				

- noch nicht aktiviert – noch nicht fertig abgerechnet
- Darlehensaufnahme > jährliche Tilgungen und Zinsen, Beginn 2022
- Kindergarten Friedhofstraße wurde dafür 2022 ausgeschieden

Vorhaben	Vorhabensbezeichnung		RA 2023	VA 2023	RA - VA	RA Vorjahre	RA Gesamt
Konto	Bezeichnung						
1163220	FF Pergkirchen LFA Löschfahrz. Ankauf/Ersatzbeschaffung (2020 bis 2023)						
Erläuterungen zum Vorhaben:							
Das LFA war für 2023 geplant. Es verzögerte sich jedoch alles und so wurde im Jahr 2023 noch eine Anzahlung getätigt, aber erst mit Lieferung die Endabrechnung gestellt, welche nicht mehr im Jahr 2023 gezahlt werden konnte und nun als offene Verbindlichkeit aufscheint und 2024 beglichen wird.							
Auszahlungen - Investitionen - Mittelverwendung			192.084,40	516.700,00	-324.615,60	0,00	192.084,40
Anschaffungs- oder Herstellungskosten			192.084,40	516.700,00	-324.615,60	0,00	192.084,40
5/163220/062000	Im Bau befindliche technische Anlagen/Fahrzeuge/Maschinen		192.084,40	516.700,00	-324.615,60	0,00	192.084,40
Einzahlungen - Finanzierung - Mittelaufbringung			192.084,40	516.700,00	-324.615,60	0,00	192.084,40
Mittel aus Geldfluss aus der operativen Gebarung			192.084,40	429.000,00	-236.915,60	0,00	192.084,40
6/163220/829901	Zuf. aus lfd. GT - Ansatz 1		192.084,40	429.000,00	-236.915,60	0,00	192.084,40
<i>Mittel aus Geldfluss aus der operativen Gebarung (manuell)</i>				0,00			
Bedarfszuweisungen/KTZ			0,00	87.700,00	-87.700,00	0,00	0,00
6/163220/301100	KTZ vom Land (BZ)		0,00	38.400,00	-38.400,00	0,00	0,00
6/163220/301900	KTZ v. Landesfonds LFK		0,00	49.300,00	-49.300,00	0,00	0,00
Haushaltsrücklagen/Zahlungsmittelreserven			0,00	0,00	0,00	0,00	0,00
<i>Haushaltsrücklagen/Zahlungsmittelreserven (manuell)</i>				0,00			
Sonstige Kapitaltransfers und Subventionen			0,00	0,00	0,00	0,00	0,00
Darlehen			0,00	0,00	0,00	0,00	0,00
Finanzierungsleasing			0,00	0,00	0,00	0,00	0,00
Veräußerung langfristiges Vermögen und sonstiges			0,00	0,00	0,00	0,00	0,00
Finanzierungsergebnis 1163220			0,00	0,00	0,00	0,00	0,00
offene Verbindlichkeiten			333.196,76				
offene Forderungen			0,00				

- noch nicht aktiviert
- durch Lieferverzögerung Einsparung im Jahr 2023, jedoch Belastung im Jahr 2024

Vorhaben	Vorhabensbezeichnung	RA 2023	VA 2023	RA - VA	RA Vorjahre	RA Gesamt
Konto	Bezeichnung					
1211010	Volksschule Perg Containerzubau (2022 bis 2023)					
	Geplante Gesamtkosten:	215.000,00				
	Erläuterungen zum Vorhaben:					
	Für den Containerzubau wurde für 2024 eine Förderung zugesagt.					
	Auszahlungen - Investitionen - Mittelverwendung	191.685,29	215.000,00	-23.314,71	43.849,33	235.534,62
	Anschaffungs- oder Herstellungskosten	191.685,29	215.000,00	-23.314,71	43.849,33	235.534,62
5/211010/061000	Im Bau befindliche Gebäude und Bauten	191.685,29	215.000,00	-23.314,71	43.849,33	235.534,62
	Einzahlungen - Finanzierung - Mittelaufbringung	191.685,29	215.000,00	-23.314,71	43.849,33	235.534,62
	Mittel aus Geldfluss aus der operativen Gebarung	191.685,29	215.000,00	-23.314,71	43.849,33	235.534,62
6/211010/829902	Zuw. aus lfd. GT - Ansatz 2	191.685,29	215.000,00	-23.314,71	43.849,33	235.534,62
	<i>Mittel aus Geldfluss aus der operativen Gebarung (manuell)</i>		0,00			
	Bedarfszuweisungen/KTZ	0,00	0,00	0,00	0,00	0,00
	Haushaltsrücklagen/Zahlungsmittelreserven	0,00	0,00	0,00	0,00	0,00
	<i>Haushaltsrücklagen/Zahlungsmittelreserven (manuell)</i>		0,00			
	Sonstige Kapitaltransfers und Subventionen	0,00	0,00	0,00	0,00	0,00
	Darlehen	0,00	0,00	0,00	0,00	0,00
	Finanzierungsleasing	0,00	0,00	0,00	0,00	0,00
	Veräußerung langfristiges Vermögen und sonstiges	0,00	0,00	0,00	0,00	0,00
	Finanzierungsergebnis 1211010	0,00	0,00	0,00	0,00	0,00
	offene Verbindlichkeiten	6.241,98				
	offene Forderungen	0,00				

Vermögensart	Stand zu Beginn des Jahres	Zugang	Abgang	AfA	Wertber.	Stand am Ende des Jahres
3 Betriebsrealitäten		142.530,04		3.563,25		138.966,79
4 Verwaltungsmobilien		99.246,56		4.962,33		94.284,23
Summe		241.776,60		8.525,58		233.251,02

- höhere Betriebskosten durch zusätzliche Klassen in den Containern

Vorhaben	Vorhabensbezeichnung		RA 2023	VA 2023	RA - VA	RA Vorjahre	RA Gesamt
Konto	Bezeichnung						
1612060	Straßenbauprogramm (2020 bis 2099)						
Erläuterungen zum Vorhaben:							
Aus dem Oö. Gemeindepaket kommen noch gem. NVA 2023 € 90.100 hinzu. Der Finanzierungsplan muss noch im GR genehmigt werden und der Antrag auf Flüssigmachung kann erst 2024 erfolgen.							
Auszahlungen - Investitionen - Mittelverwendung			1.621.822,99	1.270.000,00	351.822,99	3.263.297,39	4.885.120,38
Anschaffungs- oder Herstellungskosten			1.621.822,99	1.270.000,00	351.822,99	3.263.297,39	4.885.120,38
5/612060/002000	Straßenbauten Gehsteig Thurnhof		0,00	0,00	0,00	161.088,65	161.088,65
5/612060/060000	Im Bau befindliche Grundstückseinrichtungen		174.600,00	550.000,00	-375.400,00	87.778,10	262.378,10
5/612060/060001	Im Bau befindliche Grundstückseinrichtungen Tobra-West		0,00	0,00	0,00	550.973,03	550.973,03
5/612060/611000	Instandhaltung von Straßenbauten		1.447.222,99	720.000,00	727.222,99	1.983.736,59	3.430.959,58
5/612060/795000	Zuweisung an allgemeine Haushaltsrücklagen		0,00	0,00	0,00	479.721,02	479.721,02
Einzahlungen - Finanzierung - Mittelaufbringung			1.621.822,99	1.270.000,00	351.822,99	3.263.297,39	4.885.120,38
Mittel aus Geldfluss aus der operativen Gebarung			1.105.828,62	697.800,00	408.028,62	1.519.758,30	2.625.586,92
6/612060/829901	Mittelaufbringung aus Operativer Gebarung - IB Verkehr		0,00	0,00	0,00	0,00	0,00
6/612060/829906	Zuw. aus lfd. GT - Ansatz 6		1.105.828,62	697.800,00	408.028,62	1.048.747,79	2.154.576,41
6/612060/829961	Mittelaufbringung aus Operativer Gebarung - AB Verkehr		0,00	0,00	0,00	0,00	0,00
6/612060/829962	Mittelaufbringung aus Operativer Gebarung		0,00	0,00	0,00	471.010,51	471.010,51
<i>Mittel aus Geldfluss aus der operativen Gebarung (manuell)</i>				0,00			
Bedarfszuweisungen/KTZ			786,86	90.100,00	-89.313,14	157.273,36	158.060,22
6/612060/301000	Kapitaltransfers von Ländern, Landesfonds und Landeskammern		786,86	0,00	786,86	24.000,00	24.786,86
6/612060/301001	Kapitaltransfers von Ländern - LA Tobra West		0,00	0,00	0,00	133.273,36	133.273,36
6/612060/301100	KTZ - Oö. Gemeindepaket 2023		0,00	90.100,00	-90.100,00	0,00	0,00

Haushaltsrücklagen/Zahlungsmittelreserven		0,00	0,00	0,00	479.721,02	479.721,02
6/612060/895000	RL aus KIG 2020	0,00	0,00	0,00	479.721,02	479.721,02
<i>Haushaltsrücklagen/Zahlungsmittelreserven (manuell)</i>			0,00			
Sonstige Kapitaltransfers und Subventionen		515.207,51	482.100,00	33.107,51	727.644,71	1.242.852,22
6/612060/307100	Kapitaltransfers von privaten Haushalten und privaten Organisationen ohne Erwerbszweck und andere	52.760,41	20.000,00	32.760,41	64.009,56	116.769,97
6/612060/307200	Kapitaltransfers von privaten Haushalten und privaten Organisationen ohne Erwerbszweck und andere	4.799,10	4.500,00	299,10	2.970,13	7.769,23
6/612060/860000	KIG-Mittel	457.648,00	457.600,00	48,00	479.721,02	937.369,02
6/612060/861000	Oö. Gdepaket 2020	0,00	0,00	0,00	180.944,00	180.944,00
Darlehen		0,00	0,00	0,00	378.900,00	378.900,00
11480/13	San. Gemeindestraßen (Oö. Gdepaket 2020/KIG 2020)	0,00	0,00	0,00	378.900,00	378.900,00
Finanzierungsleasing		0,00	0,00	0,00	0,00	0,00
Veräußerung langfristiges Vermögen und sonstiges		0,00	0,00	0,00	0,00	0,00
Finanzierungsergebnis 1612060		0,00	0,00	0,00	0,00	0,00
offene Verbindlichkeiten		191.634,45				
offene Forderungen		0,00				

Vermögensart	Stand zu Beginn des Jahres	Zugang	Abgang	AfA	Wertber.	Stand am Ende des Jahres
2 Verwaltungsrealitäten	547.783,34	72.072,64	57.559,51	11.211,47		551.085,00
Summe	547.783,34	72.072,64	57.559,51	11.211,47		551.085,00

- Stifterstraße wurde noch nicht aktiviert

Vorhaben	Vorhabensbezeichnung		RA 2023	VA 2023	RA - VA	RA Vorjahre	RA Gesamt
Konto	Bezeichnung						
1617010	Bauhof - Investive Einzelvorhaben (2020 bis 2099)						
Erläuterungen zum Vorhaben:							
Aktivierte Eigenleistungen im Jahr 2021 in Höhe von € 9.618,07							
Auszahlungen - Investitionen - Mittelverwendung			40.371,33	221.000,00	-180.628,67	150.454,47	190.825,80
Anschaffungs- oder Herstellungskosten			40.371,33	221.000,00	-180.628,67	150.454,47	190.825,80
5/617010/030000	Werkzeuge und sonstige Erzeugungsmittel		0,00	0,00	0,00	40.246,47	40.246,47
5/617010/040000	Fahrzeuge		40.371,33	221.000,00	-180.628,67	26.348,45	66.719,78
5/617010/061000	Im Bau befindliche Gebäude und Bauten		0,00	0,00	0,00	83.859,55	83.859,55
Einzahlungen - Finanzierung - Mittelaufbringung			40.371,33	221.000,00	-180.628,67	150.454,47	190.825,80
Mittel aus Geldfluss aus der operativen Gebarung			25.871,33	191.000,00	-165.128,67	150.454,47	176.325,80
6/617010/829906	Zuw. aus lfd GT - Ansatz 6		25.871,33	191.000,00	-165.128,67	91.187,85	117.059,18
6/617010/829968	Mittelaufbr. aus operativer Gebarung - V1617010 Bauhof Erweiterungen		0,00	0,00	0,00	59.266,62	59.266,62
<i>Mittel aus Geldfluss aus der operativen Gebarung (manuell)</i>				0,00			
Bedarfszuweisungen/KTZ			0,00	0,00	0,00	0,00	0,00
Haushaltsrücklagen/Zahlungsmittelreserven			0,00	0,00	0,00	0,00	0,00
<i>Haushaltsrücklagen/Zahlungsmittelreserven (manuell)</i>				0,00			
Sonstige Kapitaltransfers und Subventionen			0,00	0,00	0,00	0,00	0,00
Darlehen			0,00	0,00	0,00	0,00	0,00
Finanzierungsleasing			0,00	0,00	0,00	0,00	0,00
Veräußerung langfristiges Vermögen und sonstiges			14.500,00	30.000,00	-15.500,00	0,00	14.500,00
6/617010/803000	Veräußerungen von technischen Anlagen, Fahrzeugen und Maschinen		14.500,00	30.000,00	-15.500,00	0,00	14.500,00
Finanzierungsergebnis 1617010			0,00	0,00	0,00	0,00	0,00
offene Verbindlichkeiten				62.677,93			
offene Forderungen				0,00			

- durch Lieferverzögerung Einsparung im Jahr 2023, jedoch Belastung im Jahr 2024

1850xxx WVA	RA 2023	VA 2023	RA - VA	RA Vorjahre	RA Gesamt
1850009 Wasserversorgung – Invest. Einzelvorh. (2020 bis 2099)					
Auszahlungen - Investitionen - Mittelverwendung	241.438,39	215.000,00	26.438,39	64.223,12	305.661,51
Einzahlungen - Finanzierung - Mittelaufbringung	241.438,39	215.000,00	26.438,39	64.223,12	305.661,51
	0,00	0,00	0,00	0,00	0,00
1850020 Blackout-Dieseltankstelle (2021 bis 2023)					
Auszahlungen - Investitionen - Mittelverwendung	54.236,81	70.000,00	-15.763,19	136.958,34	191.195,15
Einzahlungen - Finanzierung - Mittelaufbringung	54.236,81	70.000,00	-15.763,19	136.958,34	191.195,15
	0,00	0,00	0,00	0,00	0,00
1850150 WVA BA 15 (LIS) (2020 bis 2099)					
Auszahlungen - Investitionen - Mittelverwendung	44.020,77	15.000,00	29.020,77	93.488,52	137.509,29
Einzahlungen - Finanzierung - Mittelaufbringung	44.020,77	15.000,00	29.020,77	93.488,52	137.509,29
	0,00	0,00	0,00	0,00	0,00
1850160 WVA BA 16 (2020 bis 2099)					
Auszahlungen - Investitionen - Mittelverwendung	319.642,59	635.000,00	-315.357,41	885.380,10	1.205.022,69
Einzahlungen - Finanzierung - Mittelaufbringung	319.642,59	635.000,00	-315.357,41	885.380,10	1.205.022,69
	0,00	0,00	0,00	0,00	0,00
offene Verbindlichkeiten	155.415,66				
1850170 WVA BA 17 (2020 bis 2099)					
Auszahlungen - Investitionen - Mittelverwendung	20.419,99	50.000,00	-29.580,01	26.450,06	46.870,05
Einzahlungen - Finanzierung - Mittelaufbringung	20.419,99	50.000,00	-29.580,01	26.450,06	46.870,05
	0,00	0,00	0,00	0,00	0,00

Vermögensart	Stand zu Beginn des Jahres	Zugang	Abgang	AfA	Wertber.	Stand am Ende des Jahres
3 Betriebsrealitäten	2.689.400,89	492.842,93	229.220,15	70.530,93		2.882.492,74
4 Verwaltungsmobilien	44.737,67	149.528,48		7.598,90		186.667,25
5 Betriebsmobilen	5.668,88			1.056,42		4.612,46
8 Rücklagen/Rückstellungen		73.215,81				73.215,81
Summe	2.739.807,44	715.587,22	229.220,15	79.186,25		3.146.988,26

1851xxx ABA**1851002 Fahrzeuge Kanal (2021 bis 2099)**

	RA 2023	VA 2023	RA - VA	RA Vorjahre	RA Gesamt
Auszahlungen - Investitionen - Mittelverwendung	122.501,30	122.500,00	1,30	33.566,34	156.067,64
Einzahlungen - Finanzierung - Mittelaufbringung	122.501,30	122.500,00	1,30	33.566,34	156.067,64
	0,00	0,00	0,00	0,00	0,00
offene Verbindlichkeiten	0,00				
offene Forderungen	0,00				

1851310 ABA BA 31 (2017 bis 2099)

Auszahlungen - Investitionen - Mittelverwendung	0,00	100.000,00	-100.000,00	13.549,06	13.549,06
Einzahlungen - Finanzierung - Mittelaufbringung	0,00	100.000,00	-100.000,00	13.549,06	13.549,06
	0,00	0,00	0,00	0,00	0,00
offene Verbindlichkeiten	0,00				
offene Forderungen	0,00				

1851330 ABA BA 33 (2021 bis 2099)

Auszahlungen - Investitionen - Mittelverwendung	700.246,35	1.100.000,00	-399.753,65	792.005,44	1.492.251,79
Einzahlungen - Finanzierung - Mittelaufbringung	715.954,09	1.100.000,00	-384.045,91	792.005,44	1.507.959,53
	15.707,74	0,00	15.707,74	0,00	15.707,74
offene Verbindlichkeiten	182.705,75				
offene Forderungen	0,00				

1851350 ABA BA 35 (2020 bis 2099)

Auszahlungen - Investitionen - Mittelverwendung	0,00	10.000,00	-10.000,00	0,00	0,00
Einzahlungen - Finanzierung - Mittelaufbringung	0,00	10.000,00	-10.000,00	0,00	0,00
	0,00	0,00	0,00	0,00	0,00
offene Verbindlichkeiten	0,00				
offene Forderungen	0,00				

Vermögensart	Stand zu Beginn des Jahres	Zugang	Abgang	AfA	Wertber.	Stand am Ende des Jahres
2 Verwaltungsrealitäten	265.000,74			6.024,34		258.976,40
3 Betriebsrealitäten	10.648.421,96	362.952,10	195.954,09	342.202,80		10.473.217,17
4 Verwaltungsmobilien	147.483,63			15.606,76		131.876,87
8 Rücklagen/Rückstellungen	292.759,41	945.003,58	160.000,00			1.077.762,99
Summe	11.353.665,74	1.307.955,68	355.954,09	363.833,90		11.941.833,43

V2 999990 Restliche sonstige Investitionen

Hier handelt es sich um Investitionen, die in die laufende Geschäftstätigkeit fließen. Hier wurden im NVA gesamt 352.000,00 vorgesehen und diese wurden im RA 2023 bei Auszahlungen in der Höhe von € 339.588,69 um € 12.411,31 unterschritten.

7. Beschreibung wesentlicher finanzieller Auswirkungen, welche weder im aktuell zu erstellenden Rechnungsabschluss noch im geltenden Gemeindevoranschlag und im mittelfristigen Ergebnis- und Finanzplan enthalten sind

Sämtlich derzeit bekannte finanzielle Auswirkungen sind in den Rechenwerken der Gemeinde enthalten.

8. Beschreibung allfälliger Auswirkungen der Ergebnisse des abgelaufenen Haushaltsjahres auf das laufende Haushaltsjahr bzw. den mittelfristigen Ergebnis- und Finanzplan verbunden mit dem Vorschlag entsprechender Maßnahmen

Durch Lieferschwierigkeiten kam es vor, dass 2 Fahrzeuge erst im Jahr 2024 endgültig über den FHH zu begleichen sind. Dies kam dem Jahr 2023 im FHH zugute, belastet aber das Jahr 2024 stark.

Um Investitionen finanzieren zu können, mussten allgemeine Rücklagen in Höhe von über 1 Mio. Euro entnommen werden, was die Reserven für die Folgejahre ebenso schmälert.

Andererseits konnten v.a. im Bereich der Abwasserbeseitigungsanlagen zusätzliche Rücklagen gebildet werden, wodurch im Jahr 2024 für diesen Bereich keine Darlehensaufnahme nötig sein wird.

Bei den Einnahmen aus Gebühren kam es gegenüber den vorgeschlagenen Zahlen zu einem Minus gegenüber dem NVA 2023 in Höhe von 409.044,90. Was zeigt, dass die Bürger auch Sparmaßnahmen setzen.

Für Investitionen wäre gem. NVA 2023 eine höhere Summe geplant gewesen, einiges verschiebt sich auch in höhere Instandhaltungsmaßnahmen als ursprünglich geplant, trotzdem kann man noch eine Differenz von über 1 Mio. Euro feststellen. Gesamt ergeben sich im Saldo 2 (Geldfluss aus der Investiven Gebarung) Einsparungen in Höhe von über 877 TEUR.

Der Saldo 5 (Geldfluss der voranschlagswirksamen Gebarung) hat sich gegenüber der Prognose um über 1,6 Mio. im NVA 2023 verbessert. Dies hat u.a. damit zu tun, dass u.a. weniger als geplant, investiert wurde. Die geplanten Investitionen wurden jedoch aufgrund von Lieferschwierigkeiten oder auch aus zeitlichen Ressourcenmangel nicht mehr umgesetzt und verschoben sich diese Maßnahmen nur. Es ist davon auszugehen, dass es somit im Jahr 2024 zur Ausführung kommen soll und somit das Jahr 2024 stärker als im VA 2024 vorgesehen, belastet wird. Dies soll im NVA 2024 dann korrigiert werden.

9. Beschreibung sich abzeichnender Entwicklungen (Verbesserungen, Belastungen), die sich in den folgenden Haushaltsjahren auswirken können, wobei diese auch wertmäßig abzugrenzen sind – zudem sind Möglichkeiten zur Abfederung allfälliger negativer Auswirkungen aufzuzeigen.

Positiv zu bewerten ist das **KIG 2023**, welches für die Stadtgemeinde Perg Mittel in Höhe von € 457.648,00 als Zuschuss für Investitionsprojekte und ebenso € 457.648,00 aus dem Energie- und Klimatopf bringt. Die Mittel aus dem Zuschuss für Investitionsprojekte wurden beim Straßenbau (V1 612060) für das Jahr 2023 vorgesehen. Die Mittel aus dem Energie- und Klimatopf sollen für die Errichtung von Photovoltaik-Anlagen genutzt werden.

Weiters gibt es im Zusammenhang mit Mittel aus dem KIG 2023 auch das **Gemeindepaket des Landes**, wobei es hier einen Pauschalzuschuss und einen Sonderzuschuss gibt. Für die Stadtgemeinde Perg sind dies je € 90.119,00 welche ebenso in Straßenbau und Photovoltaik aufgeteilt werden.

Bereits bekannte geplante Erweiterungsmaßnahmen mehrerer Unternehmen in der Stadtgemeinde Perg lassen darauf schließen, dass auch mehr Arbeitnehmer/innen beschäftigt werden und im Zuge dessen, es auch zu einem Anstieg bei den **Kommunalsteuereinnahmen** in den nächsten Jahren kommt, was evtl. unvorhergesehene Einbußen wieder etwas abfedern würde.

Auswirkungen auf die Folgejahre haben steigende **Zinssätze, Inflation, Teuerungen, Lohnerhöhungen** die auch die Gemeinde treffen werden. Da die Stadtgemeinde einige Darlehen bedient, wird v.a. bei den Zinsen eine starke Steigerung gegenüber den Vorjahren erwartet. Auch die Lohnerhöhungen stellen eine Belastung bei den Ausgaben für Personal dar, welche nicht unerheblich sind.

Durch die Aufnahme neuer **Darlehen** entstehen einerseits neue Belastungen, andererseits laufen in den nächsten Jahren Darlehen aus welche wiederum eine Entlastung darstellen und dadurch auch die Darlehensneuaufnahmen ermöglichen.

Entlastungen ab 2025 entstehen durch das Auslaufen folgender Darlehen:

- | | | |
|-------------------------|------------------------|--------|
| • ABA – BA 11 | letzte Tilgung 2024: € | 11.900 |
| • ehem. Schülerwohnheim | letzte Tilgung 2025: € | 3.600 |
| • ABA – BA 12 | letzte Tilgung 2025: € | 67.200 |
| • Umbauarbeiten Rathaus | letzte Tilgung 2026: € | 6.800 |
| • WVA BA 05 | letzte Tilgung 2028: € | 8.500 |
| • ABA BA 14 | letzte Tilgung 2028: € | 40.200 |
| • ABA BA 15 | letzte Tilgung 2028: € | 31.100 |

Belastung 2023 und Entlastung ab 2024:

- Für den Münzbacher Zubringer wurde im Jahr 2023 noch eine letzte Transferzahlung im FHH in der Höhe von € 41.000,00 an das Land Oö. geleistet. Damit wurden alle Rückzahlungen im Zusammenhang mit dem Münzbacher Zubringer getilgt.

Das stete Wachstum der Stadt sollte auch zu einem Anstieg bei den **Hausbesitzabgaben** führen, andererseits muss dafür aber auch die nötige **Infrastruktur**, nicht nur bei Wasser und Kanal, sondern auch im Bereich Kindergarten, Schule, usw. geschaffen werden. Im Jahr 2023 musste jedoch ein Rückgang bei der Wasserversorgung als auch bei Abwasserbeseitigungsanlage verzeichnet werden.

Auszug aus dem kommunalnet 15.01.2023:

Die budgetäre Lage der Gemeinden ist schwierig

Der Finanzausgleich 2024-2028 wurde am 21. November 2023 paktiert. Wenngleich der Bund in Sachen vertikaler Schlüsseländerung bei den Ertragsanteilen unnachgiebig blieb, konnte die Landes- und Gemeindeebene ein respektables Verhandlungsergebnis erreichen.

In den kommenden fünf Jahren stellt der Bund den Ländern und Gemeinden zusätzliche Mittel in Höhe von durchschnittlich rund 2,4 Milliarden Euro zur Verfügung, die teilweise als Direktzahlungen (Finanzzuweisungen und Zweckzuschüsse) und teilweise der Ausgabendämpfung (vor allem im Gesundheits- und Pflegebereich) dienen. Der Finanzausgleich kann jedoch nicht die Sondersituation des Jahres 2024 berücksichtigen. Hier braucht es eigene Lösungen.

Schlechte wirtschaftliche Entwicklung

Nach dem Rezessionsjahr 2023, in dem das Bruttoinlandsprodukt real um rund 0,8 Prozent geschrumpft ist, wird im Jahr 2024 nach Einschätzung der Wirtschaftsforscher das BIP zwar wachsen, aber dieses BIP-Wachstum wird mit real 0,9 Prozent recht schwach ausfallen, während es 2021 und 2022 noch gut vier Prozent betragen hat. Gleichzeitig ist angesichts der schlechten fiskalischen Situation der Gemeinden damit zu rechnen, dass 2024 ein starker Einbruch der öffentlichen Investitionen erfolgen wird.

Budgetär erschwerend hinzu kommt die in Österreich nach der Slowakei derzeit höchste Inflation in der Euro-Zone. Die aktuelle Jahresinflation von 2023 rund 7,9 Prozent soll gemäß WIFO-Einschätzung 2024 weiter zurück gehen, bleibt mit rund vier Prozent aber weiterhin auf hohem Niveau. Die Inflation und damit auch die Lohnabschlüsse sind auch deutlich höher als in fast allen europäischen Ländern, was nach und nach auch den heimischen Wirtschaftsstandort und Arbeitsmarkt unter Druck bringen könnte.

Zusätzliche Mittel aus dem Finanzausgleich

Wie angeführt, ist die budgetär extrem herausfordernde Situation 2024 das eine und sind die im Finanzausgleich erfolgreich herausverhandelten Bundesmittel das andere. Das neue Finanzausgleichsgesetz 2024 wurde am 14. Dezember 2023 mit den Stimmen von ÖVP, Grünen und SPÖ im Nationsrat beschlossen und wurde Ende Dezember im Bundesgesetzblatt kundgemacht.

Tabellarisch werden nun zum einen die drei wesentlichen neuen bzw. aufgestockten direkten Transferzahlungen an die Gemeinden länderweise dargestellt.

Zusätzliche FAG-Mittel für Gemeinden 2024 (in Mio. Euro, im Vergleich zum FAG 2017)

Zum anderen findet sich eine Übersicht jener Mittel, die die Gemeinden heuer (FAG 2024) gegenüber dem Jahr 2023 (FAG 2017) zusätzlich erhalten (Tabelle unten).

Betreffend dem 1,1 Milliarden Euro schweren Zukunftsfonds (ZF) konnte der Gemeindebund entgegen dem Willen der Länder auch Direktzahlungen aus den ZF-Landestöpfen an die Gemeinden erreichen.

Derzeit laufen in den meisten Bundesländern noch Gespräche über die Aufteilung der übrigen ZF-Mittel, die von Ländern und Gemeinden für die Sachbereiche Elementarbildung, Wohnen/Sanierung und Klima/Umwelt zu verwenden sind.

In diesen 450 Millionen Euro an zusätzlichen Mitteln für die Gemeinden im Jahr 2024 sind neben den anderen erhöhten Finanzzuweisungen des Bundes (§ 25 und § 26 FAG 2024) auch verschiedene aufgestockte Zweckzuschüsse enthalten.

Auch wurde der gemeinsam durch Bund, Länder und Gemeinden über einen Vorwegabzug bei den Ertragsanteilen der Umsatzsteuer finanzierte Neuzusage-Rahmen für die Förderung der Siedlungswasserwirtschaft von jährlich 80 auf 100 Millionen Euro erhöht und gleichzeitig werden ab 2024 ungenutzte Mittel aus des Umwelt- und Wasserwirtschaftsfonds dafür verwendet, die laufenden Förderungen zu finanzieren, was wiederum die Ertragsanteile-Dynamik stärkt.

Der Gutteil der eingangs angeführten 2,4 Milliarden Euro an zusätzlichen Bundesmitteln für Länder und Gemeinden steckt nicht in den nun angeführten Transferzahlungen, sondern vor allem in Mitteln für den Krankenanstalten- und den Pflegebereich. Und diese Mittel werden auf Landes- und Gemeindeebene ausgabendämpfend wirken.

Ausgeglichen budgetieren sehr schwierig

Wie aus vielen E-Mails, Telefonaten, Medienberichten und Resolutionen bekannt ist, machen es Inflation, Personalkosten, Zinsausgaben und insbesondere die häufig zweistelligen Zuwachsraten bei den Umlagen an die Länder im Jahr 2024 sehr schwierig, ausgeglichen zu budgetieren. In vielen Fällen werden Investitionsmaßnahmen verschoben oder abgesagt und verschiedene Leistungen reduziert werden müssen.

Trotz der 300 Millionen Euro an Sondervorschüssen im Jahr 2024 (die 2025-2027 wieder an den Bund rückzuführen sind) ist die Einnahmen-Dynamik nicht ansatzweise so hoch.

Die Gemeinde-Ertragsanteile werden 2024 wenn überhaupt nur geringfügig über jenen des Jahres 2022 liegen, nicht zuletzt auch, weil die Grunderwerbsteuer, die zur rund 94 Prozent den Gemeinden zukommt, seit gut einem Jahr drastisch einbricht. Es ist auch im Sinne des Arbeitsmarkts und des Wirtschaftsstandorts angemessen, nun beim Bund ein Gemeindepaket 2024 einzufordern.

Mit Gemeindepaketen die Wirtschaft ankurbeln

Finanzminister Magnus Brunner erklärte vor Weihnachten, dass der Bund die Konjunktur und vor allem die Bauwirtschaft ankurbeln möchte – etwa durch Vorziehen von Maßnahmen der Bundesimmobiliengesellschaft. Dies spricht jedenfalls auch für ein zeitnahes Gemeindepaket 2024. Rufe nach einer weiteren Gemeindemilliarde (nach dem Mitte 2020 beschlossenen KIG 2020) sind ja bereits laut geworden. Und nicht mehr nur die Gemeindeebene selbst, sondern auch immer mehr Vertreter der Länder, die aktuell selbst fiskalisch stark unter Druck stehen, fordern vom Bund ein rasches Gemeindepaket 2024.

Eine Gemeindemilliarde 2024 könnte aus kommunaler Sicht etwa als aufgedoppeltes Kommunalinvestitionsgesetz (KIG 2023) sowie als einmalige, nach der Volkszahl verteilte Finanzzuweisung zur Liquiditätsstärkung in Höhe von ebenfalls 500 Millionen Euro ausgestaltet sein. Aber auch von Länderseite sind Unterstützungspakete für die kommunale Ebene erforderlich. Zumindest dahingehend, dass den Gemeinden 2024/2025 – ähnlich wie schon in der Krisenjahre 2020 und 2021 – die notwendige budgetäre Flexibilität eingeräumt wird, etwa die Erhöhung der Obergrenzen von Kassenkrediten oder die vorübergehende Ermöglichung von Darlehen für operative Ausgaben. Es ist zu hoffen, dass der Bund den Gemeinden auch im schwierigen Jahr 2024 unter die Arme greift und gleichzeitig die Parlamentsparteien auf teure Wahlzuckerl zulasten der Gemeinde-Ertragsanteile verzichten. Andernfalls könnte es doch in Richtung 50 Prozent Abgangsgemeinden gehen, wie dies verschiedentlich, wenngleich sehr pessimistisch, schon erwartet wurde.

– K. GSCHWANDTNER, Referent im Österreichischen Gemeindebund

KDZ-Blog vom 15.12.2023:

Mit November 2023 wurden die Verhandlungen zum Finanzausgleichsgesetz 2024 abgeschlossen. Angesichts der schwierigen Ausgangssituation ist das Finden eines Kompromisses positiv hervorzuheben. Dennoch gilt es, weiter am Finanzausgleich zu arbeiten, denn statt grundlegender Reformen gibt es nur Zusatzmittel v.a. für Gesundheit, Pflege und Kinderbetreuung, da ansonsten deren Finanzierbarkeit gefährdet gewesen wäre.

Die Ergebnisse im Überblick

Der Bund wird über den Finanzausgleich 2024 2,4 Mrd. Euro zusätzlich an Länder und Gemeinden überweisen (danach teilweise valorisiert). Etwa eine Milliarde fließt in den Bereich Gesundheit und Pflege. Mit 1,1 Mrd. Euro wird ein Zukunftsfonds dotiert, welcher die Bereiche Kinderbetreuung, Wohnen und Klimaschutz abdecken soll. Der Rest sind Aufstockungen bestehender Finanzzuweisungen des Bundes an Länder und Gemeinden. Besonders innovativ ist der neue Finanzausgleich dabei nicht. Grundlegende Reformen wurden erneut nach hinten verschoben, wie etwa die Grundsteuerreform, die Transferentflechtung oder die Finanzierbarkeit der kommunalen Daseinsvorsorge oder Finanzierungslösungen für Investitionen in Klimaschutz und Klimawandelanpassung. Der Finanzausgleich 2024 ist als wichtiger Kompromiss zu werten, denn die Gefahr des Scheiterns war hoch. Die Erleichterung aller Verhandlungspartner ist daher verständlich, da angesichts der schwierigen Ausgangsbedingungen ein gemeinsamer Weg gefunden wurde.

Ertragsanteile	<ul style="list-style-type: none"> • Die Ertragsanteilsverteilung bleibt unverändert. • Ausnahme: Gemeinden erhalten 2024 einen Sondervorschuss über 300 Mio. Euro, welchen sie 2025-2027 zurückzahlen müssen
Aufstockung bisheriger Finanzzuweisungen des Bundes	<ul style="list-style-type: none"> • Erhöhung Finanzzuweisung an Länder und Gemeinden für Gesundheit, Pflege und Klima (um 240 Mio. Euro, davon 46 Mio. Euro für Gemeinden) • Erhöhung Strukturfonds für Gemeinden (um 60 Mio. Euro) • Erhöhung Finanzzuweisung für den Öffentlichen Verkehr an Gemeinden (um 30 Mio. Euro)
Zukunftsfonds	<ul style="list-style-type: none"> • Finanzzuweisung mit hinterlegten Zielen • Bereiche: Kinderbetreuung, Wohnen/Sanieren, Klima/Umwelt • Volumen 1,1 Mrd. Euro (+Valorisierung in Folgejahren) • Anteil der Gemeinden ist nur im Bereich Kinderbetreuung fixiert (250 Mio. Euro), in den anderen beiden Bereichen ist der Anteil Verhandlungssache mit Ländern
Zusatzmittel für Gesundheit und Pflege	<ul style="list-style-type: none"> • Zusatzmittel für Gesundheit (über 600 Mio. Euro an Länder, etwa zur Stärkung des spitalsambulanten Bereichs oder Ausbau der digitalen Patientenversorgung) – Entlastung durch Gemeinden über Umlagen erwartbar • primär Überführung bisher von vom Bund finanzierten Leistungen in den Pflegefonds (v.a. bessere Bezahlung Pflege, Community Nurses)

Quelle

KDZ (2023)

Die wichtigsten Neuerungen im Finanzausgleich 2024

Ein Zukunftsfonds, der keiner ist

Der neu installierte Zukunftsfonds soll zur Finanzierung der Bereiche Kinderbetreuung, Wohnen/Sanieren sowie Klima/Umwelt beitragen. Er ist dabei entgegen seiner Bezeichnung kein Fonds im klassischen Sinn, sondern eine Finanzausweisung des Bundes mit einer groben Zweckwidmung für die genannten Bereiche. Gleichzeitig sind Ziele hinterlegt, welche von den Ländern und Gemeinden erreicht werden sollen.

In der Praxis ist der Zukunftsfonds wohl als Ersatz für die Nicht-Anpassung des vertikalen Schlüssels zugunsten von Ländern und Gemeinden zu werten und wird in hohem Maße zur Absicherung des laufenden Betriebes dienen. Besonders deutlich wird dies im Bereich der Kinderbetreuung, wo jede Gemeinde einen fixen Anteil erhält. Durch die Verpflichtung in vielen Bundesländern zu kleineren Gruppengrößen wird sich in den Folgejahren das Personalproblem in der Elementarpädagogik noch weiter verschärfen und die Finanzierbarkeit zusätzlich erschwert. Es ist daher davon auszugehen, dass die Mittel des Zukunftsfonds angesichts der sinkenden Finanzierungsspielräume der nächsten Jahre in die Absicherung der Angebote im Kinderbetreuungsbereich fließen. Das Erreichen der Ausbauziele erscheint angesichts dieser Rahmenbedingungen zumindest fraglich.

Noch deutlich schwieriger werden die Ziele in den Bereichen Wohnen/Sanieren sowie Klima/Umwelt zu erreichen sein. Mit insgesamt nur 600 Mio. Euro jährlich aus dem Zukunftsfonds werden die enormen Anstrengungen zur Zielerreichung nicht umsetzbar sein. So liegt der geschätzte Mehrbedarf an [öffentlichen Investitionen in Klimaschutzmaßnahmen](#) bis 2030 je nach Szenario zwischen 68 und 117 Mrd. Euro.

Es kann angenommen werden, dass zwei Drittel davon bei Ländern und Gemeinden anfallen. Mit den Mitteln des Zukunftsfonds kann daher nur ein geringer Teil der Maßnahmen umgesetzt werden. Und für die Gemeinden ist noch ungeklärt, ob und in welchem Ausmaß diese Mittel aus dem Zukunftsfonds für diese Aufgabenbereiche erhalten. Jedenfalls braucht es hier zusätzliche Förderinstrumente – wie etwa eine Fortführung des kommunalen Investitionsprogramms. Eine 3%-Sanierungsrate bei öffentlichen Gebäuden, die Verkehrswende, Energieeffizienzmaßnahmen etc. erscheinen jedenfalls unwahrscheinlich, wenn hier nicht weiter an Lösungen gearbeitet wird.

Noch langer Weg bei Gesundheit und Pflege

Auf Basis eines langen und intensiven Verhandlungsprozesses ist ein wichtiger Grundstein einer Gesundheitsreform gelegt worden. Der Fokus wird künftig auf einen Ausbau der digitalen Patient*innenversorgung sowie auf eine bessere Abstimmung zwischen spitalsambulanten Angeboten und niedergelassenen Ärzten gelegt. Nun gilt es, diese Vorhaben auch in die Praxis umzusetzen.

Keine Reformimpulse finden sich im Pflegebereich. Hier wurden primär bisher vom Bund bezahlte Maßnahmen in die allgemeine Finanzierung über den Pflegefonds überführt. Dies betrifft den Gehaltsbonus für Pflegekräfte, den Ausbildungszuschuss für Pflegeausbildungen und die Community Nurses. Die Frage der langfristigen Finanzierbarkeit des Pflegebereiches ist weiterhin ungelöst.

Keine Lösung für kommunale Daseinsvorsorge

Durch die zusätzlichen Mittel für die Gemeinden wurde ein wichtiger Beitrag zur Absicherung der kommunalen Daseinsvorsorge geleistet. Angesichts der äußerst schwierigen [Aussichten der kommunalen Finanzen](#) kann jedoch bezweifelt werden, dass dies ausreichen wird. So sinken die Finanzierungsspielräume der Gemeinden trotz der zusätzlichen Mittel aus dem Finanzausgleich in den nächsten Jahren beträchtlich. Um auch weiterhin ein hohes Niveau der kommunalen Daseinsvorsorge aufrechterhalten zu können, wird es daher weiterer Lösungen bedürfen.

Nach wie vor gilt die Gießkanne als Mittel der Wahl bei der Verteilung der Gelder. Angesichts der großen Herausforderungen der nächsten Jahre (mehr Aufgaben, schwächelnde Wirtschaft, Inflation etc.) ist es umso wichtiger, die Mittel möglichst effizient zu verteilen. Das bedeutet Aufgabenorientierung und Wirkungsbezug statt Gießkanne und Aufrechterhaltung ineffizienter Strukturen. Diese Diskussion wurde in den Finanzausgleichsverhandlungen jedoch umschifft. Der Reformbedarf hat daher weiterhin Bestand.

Schlussendlich muss das Ergebnis auch als weitere Aushöhlung der Gemeindeautonomie gewertet werden. Wie auch bereits beim FAG 2017 entzieht sich der Bund zunehmend seiner Verantwortung zur finanziellen Ausstattung der Gemeinden und überlässt immer mehr Verantwortung den Ländern. Die Gemeinden geraten in eine zunehmend stärkere Abhängigkeit von den Ländern. Die Ko-Finanzierungsverpflichtungen der Gemeinden in den Bereichen Soziales und Gesundheit sind erdrückend. So sind Steigerungsraten von 10 Prozent und mehr gegenüber dem Vorjahr keine Seltenheit.

Weiter an Reformen arbeiten

Der Finanzausgleich wird sich daher auch in den nächsten Jahren weiterentwickeln müssen, um die Mittel möglichst effizient und effektiv einsetzen zu können. Die mit dem Zukunftsfonds aufgezeigten Schwerpunktthemen Kinderbetreuung, Wohnen und Klimaschutz sowie die im Gesundheitsbereich angestoßenen Reformen bieten hier eine wichtige Basis für die weitere Bearbeitung dieser Zukunftsthemen. Darüber hinaus gilt es auch, an weiteren Reformbaustellen wie der Frage des optimalen vertikalen Schlüssels oder der Grundsteuerreform zu arbeiten.

01.02.2024 Marktmonitoring der FRC – Finance & Risk Consult GmbH

Marktüberblick, Stand: 1.2.2024

3M – EURIBOR:	3,90%	6M – EURIBOR:	3,84%	EUR / CHF:	0,932
5Y Swap – Rate:	2,54%	10Y Swap – Rate:	2,60%	15Y Swap – Rate:	2,67%
				20Y Swap – Rate:	2,62%

Inflation runter, Wirtschaft runter, Zinsen runter? Und was passiert mit den langfristigen Zinsen?

Markt: Die EZB hat im Jänner 2024 die Leitzinsen weiterhin unverändert belassen, so entschied gestern auch die FED in den USA. Die Inflation in der Euro-Zone ist mit Ende Jänner auf 2,8% gefallen. Die Aussichten der europäischen Wirtschaft sind als verhalten einzustufen. Der Beginn von Leitzinssenkungen durch die EZB dürfte damit klar sein. Bleibt nur die Frage, wann und wieviel. Auch wenn die erste Senkung erst im Juli 2024 kommt, wären noch 4

Senkungen zu insgesamt 1% möglich. Das würde Ende 2024 Euribor-Werte (3M/6M) um die 3% bedeuten und zu einer spürbaren Entlastung der Gemeindebudgets ab 2025 führen. Die weitere Entwicklung der langfristigen Zinsen hängt stark von der wirtschaftlichen Entwicklung (auch in den USA) ab. „Wirtschaft runter, Zinsen runter“ könnte dann eventuell auch für das lange Ende der Zinskurve gelten. Im anderen Fall sehen wir nach einer „inversen“ wieder eine „normale“ Zinskurve; das heißt, eine leicht steilere Zinskurve mit einem leichten Anstieg der langfristigen Zinsen (Swap-Rates)

Finanzierungsaktivitäten: Die aktuellen Aufschläge auf den Euribor (3M/6M) bei variablen Finanzierungen bewegen sich zwischen 0,35% und 0,75%. Langfristige Fixzinssätze könnten für Gemeinden derzeit zwischen 3% bis 3,5% fixiert werden. Bei einem Fixzinssatz zwischen 2% bis 3% wird eine Beimischung durchaus wieder interessant. Die nächsten Sitzungen der EZB mit Zinsentscheid sind für den 7. März und den 11. April 2024 angesetzt.

Weiteres wurde bereits im Detail unter den o.a. Punkten angeführt. Eine klare wertmäßige Abgrenzung ist derzeit nicht möglich.

10. Korrektur der Eröffnungsbilanz

- Es wurde eine nachträgliche Korrektur der Eröffnungsbilanz vorgenommen. Diese ist Tagesordnungspunkt der Gemeinderatssitzung am 19.03.2024.
- Es handelt sich dabei um die Korrektur des Buchwertes zum 01.01.2023 des Darlehens „11065/11 HW Schutz“ bei der Allgemeinen Sparkasse OÖ (Laufzeit bis 2042). Der Buchwert wurde bei der Eröffnungsbilanz irrtümlicherweise falsch angegeben. Der Buchwert per 31.12.2022 hat € 511.830,87 betragen und wurde im Jahr 2023 um € -148.432,99 verringert und beträgt nun zum 31.12.2023 € 348.041,07.

11. Weiterführende Informationen ...

Folgende Nachweise entfallen gem. § 47 Abs. 3 Oö. GHO, da keine entsprechenden Sachverhalte vorliegen:

- Anlage 6d – Einzelnachweis über Finanzschulden gem. § 32 Abs. - Forderungskauf bzw. Kaufpreisstundung
- Anlage 6e – Nachweis über Geldverbindlichkeiten der ausgegliederten Krankenanstalten und -betriebsgesellschaften der Länder
- Anlage 6k – Nachweis über mittelbare Beteiligungen der Gebietskörperschaft
- Anlage 6l – Nachweis über verwaltete Einrichtungen
- Anlage 6o – Nachweis über derivative Finanzinstrumente ohne Grundgeschäft
- Anlage 6p – Einzelnachweis über Risiken von Finanzinstrumenten

Änderungen DPPL per 31.12.2023

Dienstposten-klasse	Bewertung alt	PE neu (1.10.23)	PE alt (1.1.23)	Änderung	Bezeichnung	Begründung	
---------------------	---------------	---------------------	--------------------	----------	-------------	------------	--

Bedienstete der allgemeinen Verwaltung

GD 14.1		3,5	2,5	+1	Referent/in	Überstellung aus GD 15.1 (auf Rechnung des GD 15.1)	Bauabteilung
GD 15.1		0	1	-1	Qualifizierte/r Sachbearbeiter/in m. teilw. Referentenfunktion	Überstellung in GD 14.1.	Bauabteilung
GD 16.3		6,5	5,23	+1,27	Qualifizierte/r Sachbearbeiter/in mit besonderer Funktion		
				-1		Pensionierung	Hauptverwaltung
				+0,15		Erhöhung Beschäftigungsausmaß	Finanzabteilung
				+0,12		Erhöhung Beschäftigungsausmaß	Finanzabteilung
				+1		Überstellung aus GD 17.5 (auf Rechnung des GD 17.5)	Bauabteilung
				+1		Neuaufnahme	Hauptverwaltung
GD 17.4		0,88	1	-0,12	Qualifizierte/r Buchhalter/in	Reduzierung Beschäftigungsausmaß	Finanzabteilung
GD 17.5		1	2	-1	Qualifizierte/r Sachbearbeiter/in	Überstellung in GD 16.3	Bauabteilung
GD 17.5	I/c	1	0,88	+0,12	Qualifizierte/r Sachbearbeiter/in	Erhöhung Beschäftigungsausmaß	Bauabteilung

GD 18.5		5,53	3,15	+2,38	Sachbearbeiter/in		
				+0,75		Neuaufnahme	Finanzabteilung
				+1		Überstellung aus GD 20.3 (auf Rechnung des GD 20.3)	Finanzabteilung
				+0,13		Erhöhung Beschäftigungsausmaß	Finanzabteilung
				0,5		Überstellung aus GD 20.3 (auf Rechnung des GD 20.3)	Bauhof
GD 20.2		1	0,73	+0,27	Kassier/in	Erhöhung Beschäftigungsausmaß	Vitalwelt
GD 20.3		0,5	2	-1,5	Mitarbeiter/in im Verwaltungs-dienst m. zusätzl. Verwendung		
				-1		Überstellung in GD 18.5	Finanzabteilung
				-0,5		Überstellung in GD 18.5	Bauhof
Diensposten-klasse	Bewertung alt	PE neu (1.10.23)	PE alt (1.1.23)	Änderung	Bezeichnung	Begründung	

Bedienstete des handwerklichen Dienstes

GD 19.1	-	16,24	13,95	+2,29	Facharbeiter/in		
				+1		Neuaufnahme	Bauhof
				+1		Neuaufnahme	Bauhof
				+1		Neuaufnahme	Vitalwelt

				-0,31		Pensionierung	Bauhof
				-0,4		Übertritt in Altersteilzeit	Bauhof
GD 21.2	II/p2 ad pers	0	1	-1	Badewart/in	Pensionierung	Vitalwelt
GD 22.1	II/p3 ad pers	0	0,75	-0,75	Hallenwart/in	Pensionierung	Bezirkssporthalle
GD 23.1	-	2,17	1,93	+0,24	angelernte/r Arbeiter/in		
				-0,02		Reduzierung Beschäftigungsausmaß	Kindergarten Küche
				-0,09		Pensionierung	Kindergarten Küche
				+0,35		Neuaufnahme	Kindergarten Küche
GD 25.1	-	16	17,01	-1,01	Reinigungskraft		
				-0,69		Ende Dienstverhältnis	MS Schulzentrum
				+0,56		Neuaufnahme	MS Schulzentrum
				+0,06		Erhöhung Beschäftigungsausmaß	MS Schulzentrum
				+0,06		Erhöhung Beschäftigungsausmaß	MS Schulzentrum
				-1		unbesetzt (dzt. sont. Bedienstete zu je 0,5 PE)	HLW, PTS
GD 25.2	-	0,3	0,2	+0,1	Hilfsarbeiter/in	Erhöhung Beschäftigungsausmaß	VS Perg Küche

Vergütungen

Im Jahr 2023 wurden keine aktivierungspflichtigen Eigenleistungen bei den Vorhaben bzw. im Vermögen aktiviert.

Prüfung durch den Prüfungsausschuss

Der Prüfungsausschuss hat gem. § 91 Abs. 3 der Oö. GemO 1990 die Prüfung des Rechnungsabschlusses durchzuführen. Dafür wurde der 12.03.2024 festgelegt.

Der Prüfbericht des Prüfungsausschusses dient gleichzeitig als Beilage zur Gemeinderatssitzung am 19.03.2024

Minusbeträge bei Haushaltskonten im Jahr 2023– Erläuterungen

H	Ansatz	Post	Ansatzbezeichnung	Postbezeichnung	Re 2023	Za 2023	Begründung
1	510000	728000	Medizinische Bereichsversorgung	Entgelte für sonstige Leistungen	-6.000,00	0,00	durch Stornierung einer Re aus dem Jahr 2022
2	510000	862000	Medizinische Bereichsversorgung	Transfers von Gemeinden, Gemeindeverbänden und -fonds - Sanitätsbeitr.	-15.602,20	0,00	Stornierung von Re über Kundenkonten, GS musste über Fakturaprogramm im Jahr darauf erstellt werden

Abweichungen - Erläuterungen

Ab einer Über-/Unterschreitung von € 5.000,00 und 20 % sind Abweichungen zu erläutern. Diese Erläuterungen über die Abweichungen gegenüber dem Ergebnisvoranschlag sowie dem Finanzierungsvoranschlag sind Bestandteil des Rechnungsabschlusses.

Keine Erläuterung von Abweichungen erfolgt bei internen Verrechnungen (z.B. Vergütungen), da sich diese über den Gesamthaushalt ausgleichen.

Keine Erläuterung ist vorgesehen bei den Deckungsmitteln gem. § 7 Abs.1 der Oö. GHG i.d.g.F. für

den Ansatz 016000 Elektronische Datenverarbeitung
den Ansatz 163010 FF Perg >>> Globalbudget
den Ansatz 163020 FF Pergkirchen >>> Globalbudget
den Ansatz 211010 VS Perg >>> Globalbudget
den Ansatz 211020 VS Perg >>> Globalbudget
den Ansatz 212010 MS Perg Stadtzent. >>> Globalbudget
den Ansatz 212020 MS Perg Schulzent. >>> Globalbudget
den Ansatz 214010 PTS Perg >>> Globalbudget

den Ansatz 240020 Kindergarten Haydnstraße
den Ansatz 240022 Kindergarten Haydnstraße – Expositur Waidhoferstraße
den Ansatz 240030 Kindergarten Pergkirchen
den Ansatz 240040 Integrativ-Kindergarten (Spielwerkstatt Unteres Mühlviertel)
den Ansatz 240050 Kindergarten Machlandstraße
den Ansatz 240051 Kindergarten Machlandstraße – Expositur Vitalwelt
den Ansatz 240820 Krabbelstube Haydnstraße
den Ansatz 240830 Krabbelstube Machlandstraße
den Ansatz 273010 Bibliothek
den Ansatz 320010 LMS Perg >>> Globalbudget
den Ansatz 330010 Perg liest
den Ansatz 859020 Vitalwelt Buffet

die Konten 61xxxx Instandhaltungen je Gruppe
die Konten 757005 Vereinsförderung „neu“

Verfügungsmittel und Repräsentationsausgaben

Gem. § 2 Abs. 2 Z. 2 der Oö. GHO dürfen max. 3 ‰ der veranschlagten Auszahlungen der laufenden Geschäftstätigkeit als **Verfügungsmittel** vorgesehen werden. Für den NVA 2023 wären dies gesamt € 92.135,10 gewesen. Veranschlagt wurden gesamt € 33.500,00. Ausgegeben lt. RA 2023 wurden gesamt **€ 30.087,99** (Ausgaben Allgemein € 13.289,16 + Ausgaben für Gemeinschaftspflege € 16.798,83).

Gem. § 2 Abs. 2 Z. 3 der Oö. GHO dürfen max. 1,5 ‰ der veranschlagten Auszahlungen der laufenden Geschäftstätigkeit als **Repräsentationsausgaben** veranschlagt werden. Für den NVA 2023 wären dies € 46.067,55 gewesen. Veranschlagt wurden gesamt € 8.000,00. Ausgegeben lt. RA 2023 wurden gesamt **€ 3.959,12**.

Maastricht-Ergebnis

Das Maastricht-Ergebnis aus dem RA-Querschnitt weist für 2023 **-€ 16.436,97** aus. Gegenüber dem NVA 2023 (-2.029.100) ist dies eine Verbesserung um € 2.012.663,03. Vor allem der Saldo 1 (Ergebnis der operativen Gebarung) als auch der Saldo 2 (Saldo der Vermögensgebarung ohne Finanztransaktionen) zeigen eine deutliche Verbesserung.

Überschüsse in den Gebührenhaushalten

Gem. IKD-2021-108827/16-LI soll zur Ermittlung des Betriebsergebnisses der Wasserversorgungs- und Abwasserbeseitigungsanlagen (Ansätze 850 und 851) der Saldo nach dem Ergebnishaushalt herangezogen werden. Sollte jedoch das Ergebnis nach dem Finanzierungshaushalt niedriger sein, wird lediglich der Betrag nach dem FHH einer zweckgebundenen Rücklage zugeführt. Dadurch ist gewährleistet, dass die zweckgebundene Rücklage auch tatsächlich mit einer Zahlungsmittelreserve bedeckt werden kann.

Der Betriebsgewinn kann wie folgt eingesetzt werden:

- Nachweis innerer Zusammenhang für den jeweiligen Ansatz
- Aufholung von saldierten Betriebsabgängen über die letzten 10 Jahre
- Sondertilgung und/oder Zuführung zu einer zweckgebundenen Rücklage

Ansatz	Text	Saldo aus dem EHH – RA 2023	Saldo aus dem FHH – RA 2023
850	Betriebe der Wasserversorgung	-1.411,98	-23.365,20
851	Betriebe der Abwasserbeseitigung	+358.976,58	+24.917,82

Ansatz 850 – Betriebe der Wasserversorgung:

Der endgültige Saldo aus dem EHH weist im RA 2023 ein negatives Ergebnis aus.

Es wurden zusätzlich € 254.008,53 für investive Einzelvorhaben verwendet.

Es wurde somit **kein Betriebsgewinn** eingesetzt.

Ansatz 851 – Betriebe der Abwasserbeseitigung:

Der endgültige Saldo aus dem EHH weist im RA 2023 nach Abwicklung der Rücklagen ein positives Ergebnis aus.

Der **Betriebsgewinn** wurde wie folgt eingesetzt:

- 0,00 – zweckgebundene Rücklage
- € 122.501,30 – Zuführung/Verwendung für investive Einzelvorhaben
- € 275.000,00 – innerer Zusammenhang
 - zur Finanzierung des Mehraufwandes für Regenwasserableitungen und Versickerungen um Folgekosten für den Kanal abzuwehren:
 - Regenwasserableitung Friedhofstraße, € 90.000
 - Regenwasserableitung Langeder: € 40.000
 - Anteilige Kosten für Regen- und Oberflächenentwässerung im Zuge vom Straßenbau für Forndorf, Stifterstraße, Pergkirchen, Waldhörparkplatz, € 145.000

Grunddaten aus dem (N)VA 2023 – gültig für den RA 2023

- **Finanzkraft 2023 - errechnet aus 2021** (EW = 8.992) > € 14.240.440 oder **1.584/Kopf**
(VA 2022 – 1.386/Kopf
VA 2021 - 1.430/Kopf)
- **Förderquote > 28 %** = 15 % LZ + 13 % BZ
(FöQu VA 2022 – 29 % > 16+13
FöQu VA 2021 – 33 % > 18+15)
 - Geringfügigkeitsgrenze = € 200.000,00

Ertragsanteile

RA 2023 - FHH	NVA 2023 – FHH	RA 2022 – FHH	RA 2021 – FHH	RA 2020 – VRV 2015	RA 2019 – kameral	RA 2018 - kameral
9.361.068,60	9.343.500	9.436.260,64	8.256.834,01	6.931.850,38	7.474.223,27	6.962.357,11

Entnahme aus dem E-Werk

RA 2023 – FHH	NVA 2023 – FHH	RA 2022 – FHH	RA 2021 – FHH	RA 2020 – VRV 2015	RA 2019 – kameral	RA 2018 - kameral
600.000	600.000	500.000,00	500.000,00	500.000,00	600.000,00	600.000,00

Kommunalsteuer

RA 2023 – FHH	NVA 2023 – FHH	RA 2022 – FHH	RA 2021 – FHH	RA 2020 – VRV 2015	RA 2019 – kameral	RA 2018 - kameral
7.229.832,13	7.350.000	6.205.455,90	5.939.023,43	5.303.551,73	5.342.574,98	5.199.056,70

Landesumlage

RA 2023 – FHH	NVA 2023 – FHH	RA 2022 – FHH	RA 2021 – FHH	RA 2020 – VRV 2015	RA 2019 – kameral	RA 2018 - kameral
1.201.007,78	1.201.400	1.182.084,68	1.020.691,45	944.606,14	994.725,68	948.034,00

Krankenanstaltenbeitrag

RA 2023 – FHH	NVA 2023 – FHH	RA 2022 – FHH	RA 2021 – FHH	RA 2020 – VRV 2015	RA 2019 – kameral	RA 2018 - kameral
3.228.435,00	3.228.400	2.660.621,00	2.442.321,00	2.362.267,00	2.207.455,00	2.063.648,00

SHV-Beitrag

RA 2023 – FHH	NVA 2023 – FHH	RA 2022 – FHH	RA 2021 – FHH	RA 2020 – VRV 2015	RA 2019 – kameral	RA 2018 – kameral
3.488.904,00	3.488.900	3.235.872,00	3.267.652,00	3.057.024,00	2.833.752,00	2.755.345,00

Personalkosten

RA 2023 – FHH	NVA 2023 – FHH	RA 2022 – FHH	RA 2021 – FHH	RA 2020 – VRV 2015	RA 2019 – kameral	RA 2018 – kameral
4.344.182,92	4.330.600	3.751.174,92	3.457.294,40	3.323.831,82	3.376.581,51	3.096.060,00

Mittelbewirtschaftung

Gemäß § 17 Abs. 3 der Oö. GHÖ wurde die **Übertragung von Voranschlagskrediten in die Eigenverantwortung** gemäß den Erläuterungen der Direktion Inneres und Kommunales vom 27.08.2002, Gem-020167/19-2002-Jl/Pü, Variante 1 bis Ende 2022 an u.a. Mittelbewirtschaftler übertragen. Gem. BHPEGem-2017-46766/98-HL vom 30.11.2022 bzw. IKD-2021-389288/12-Pra vom 15.11.2021 wurden im Jahr 2023 die Globalbudgetkonten sowie alle bei den Mittelbewirtschaftlern auf die Stadtgemeinde Perg bestehenden Sparbücher bei den einzelnen Banken aufgelöst und werden alle Einzahlungen und Auszahlungen in diesem Zusammenhang seither über die Buchhaltung und Konten der Stadtgemeinde Perg abgewickelt. Im Gemeinderat am 18.07.2023 wurde unter TOP 6 auch der diesbezügliche Entwurf der neuen Vereinbarung beschlossen. Die Übertragung von eingesparten Ausgabenkrediten in das nächste Haushaltsjahr soll für die Mittelbewirtschaftler gem. § 17 Abs. 3 der Oö. GHÖ dabei beibehalten werden. Es wurden dazu einzelne Deckungskreise festgelegt. Aufgrund der Umstellung sind diese erst 2024 zur Gänze 1:1 übertragbar. Im Jahr 2023 mussten manuell noch einige Berechnungen dazu angestellt werden.

Den Mittelbewirtschaftlern stehen aus dem Ergebnis zum 31.12.2023 folgende Rücklagen zur Verfügung:

a. 163010 Freiwillige Feuerwehr der Stadt Perg	+ €	13.561,86
b. 163020 Freiwillige Feuerwehr Pergkirchen	+ €	9.979,99
c. 211010 Volksschule Perg	+ €	0,00
d. 211020 Volksschule Pergkirchen	+ €	9.096,33
e. 212010 Mittelschule Perg Stadtzentrum	+ €	21.179,47
f. 212020 Neue Mittelschule Perg Schulzentrum	+ €	0,00
g. 214010 Polytechnische Schule	+ €	6.149,08
h. 320010 Landesmusikschule Perg	+ €	25.106,07
Summe	+ €	85.072,80

Anweisungsbefugnis seit 01.01.2017

- Ausgaben bis € 5.000,00 Fin.Abt.L. Michaela Trauner
- Einnahmen bis € 5.000,00 Fin.Abt.L. Michaela Trauner
- Ausgaben ab € 5.000,00 Bgm. Anton Froschauer
- Einnahmen ab € 5.000,00 Bgm. Anton Froschauer

Eine eigene Dienstanweisung dazu wurde erstellt.

Kassenführung seit 01.06.2019

Mit 01.06.2019 ist die Kassenführung an Frau Marion Schiefermüller übergeben worden. Der Beschluss wurde in der GR-Sitzung am 21.05.2019 gefasst.

Zeichnungsberechtigungen seit 01.06.2022


Es herrscht das 4-Augen-Prinzip. Eine eigene Dienstanweisung dazu wurde erstellt.

A-Zeichner: Marion Schiefermüller und Andrea Katzenhofer

B-Zeichner: Claudia Kastler und Jennifer Leitner

Stadtgemeinde Perg, 04.03.2024

Der Bürgermeister:


LAbg. Anton Froschauer

Standesamtsverband

Standesamtsverband - RA 2023 inkl. MEFP bis 2028 - Finanzierungshaushalt

H	Post	Postbezeichnung	Finanzier. 2020	Finanzier. 2021	Finanzier. 2022	RA - FHH 2023	FH-VA 2023	FH-VA 2024	FH-PLAN 2025	FH-PLAN 2026	FH-PLAN 2027	FH-PLAN 2028
1	042000	Amtsausstattung	0,00	1.161,60	1.405,92	1.425,60	1.400,00	3.000,00	0,00	0,00	0,00	0,00
1	400000	GWG -Geringw.Wirtsch.güter	416,80	0,00	1.495,27	677,34	700,00	500,00	500,00	500,00	500,00	500,00
1	456000	Schreib-,Zeichen- u.so. Büromittel	88,05	272,63	181,68	322,86	300,00	300,00	300,00	300,00	300,00	300,00
1	457000	Druckwerke	374,40	384,96	179,56	201,63	200,00	300,00	300,00	300,00	300,00	300,00
1	459000	Sonst. Verbrauchsgüter	0,00	10,99	0,00	43,13	100,00	100,00	100,00	100,00	100,00	100,00
1	5xxxxx	Personalkosten verdichtet	154.055,00	152.241,69	143.448,88	138.310,07	140.700,00	160.500,00	167.700,00	171.700,00	175.800,00	180.000,00
1	614000	Instandh v Gebäuden u Bauten	0,00	474,33	0,00	220,58	0,00	0,00	0,00	0,00	0,00	0,00
1	630000	Postdienste	609,31	699,09	296,42	380,45	300,00	300,00	300,00	300,00	300,00	300,00
1	700502	Miete - Mobilien Drucker, Kopierer	202,51	0,00	371,32	147,10	200,00	300,00	300,00	300,00	300,00	300,00
1	700800	Betriebskosten Gebäude StaV	2.919,75	2.935,50	3.274,59	3.364,22	3.300,00	4.400,00	4.400,00	4.500,00	4.500,00	4.500,00
1	720599	Vergütungen StaV	2.318,40	14.391,55	13.826,23	7.142,17	23.900,00	25.300,00	25.500,00	26.300,00	26.600,00	27.100,00
1	724000	Reisegebühren	51,73	87,76	1.858,69	1.269,14	1.200,00	1.300,00	800,00	800,00	800,00	800,00
1	726000	Mitgliedsbeitr. an Institut.	210,00	210,00	210,00	208,64	200,00	200,00	200,00	200,00	200,00	200,00
1	728000	Entg.f.sonst.Leist.	96,22	127,28	477,35	390,27	500,00	500,00	500,00	500,00	500,00	500,00
1	728008	Entg f sonst.Leist. -EDV u. dgl.	0,00	1.965,48	0,00	1.882,08	1.900,00	1.900,00	1.900,00	1.900,00	1.900,00	1.900,00
		Gesamtsumme FH-Auszahlungen	161.342,17	174.962,86	167.025,91	155.985,28	174.900,00	198.900,00	202.800,00	207.700,00	212.100,00	216.800,00
		Gesamtsumme FH - StaV	160.626,64	171.697,51	163.276,05	151.419,76	170.100,00	192.600,00	199.500,00	204.400,00	208.800,00	213.500,00
H	Post	Postbezeichnung	Finanzier. 2020	Finanzier. 2021	Finanzier. 2022	FH-VA 2023	FH-VA 2023	FH-VA 2024	FH-PLAN 2025	FH-PLAN 2026	FH-PLAN 2027	FH-PLAN 2028
0	361000	Verwaltungsabgaben (K856)	1.111,45	2.467,20	2.010,70	2.049,10	---	---	---	---	---	---
2	816001	Staatsbürgerschaftsevidenz	7.815,00	7.830,00	7.875,00	7.965,00	7.900,00	8.000,00	8.000,00	8.900,00	8.900,00	8.900,00
2	816599	Vergütungen StaV	2.324,59	2.627,86	1.953,65	2.493,42	2.400,00	2.800,00	2.900,00	3.000,00	3.100,00	3.100,00
2	828000	Rückersätze von Aufw.	0,00	386,68	0,00	0,00	0,00	0,00	0,00	0,00	0,00	0,00
2	82900x	Sonstige Erträge	0,00	1,55	743,15	203,87	200,00	0,00	0,00	0,00	0,00	0,00
2	860000	Transfers von Bund	10.454,07	14.217,79	7.196,45	4.111,00	0,00	10.200,00	10.500,00	7.100,00	0,00	0,00
2	862000	Transfers von Gemeinden - Kostenanteil Akonto	130.279,99	126.061,53	135.989,89	126.259,21	118.800,00	138.200,00	138.200,00	138.200,00	138.200,00	138.200,00
2	862000	Transfers von Gemeinden - Kostenanteil Beko-Abre					7.500,00	33.300,00	100,00	39.800,00	7.400,00	51.200,00
		Gesamtsumme FH-Einzahlungen	151.985,10	153.592,61	155.768,84	143.081,60	136.800,00	192.500,00	159.700,00	197.000,00	157.600,00	201.400,00
		Gesamtsumme FH-StaV	151.985,10	153.592,61	155.768,84	143.081,60	136.800,00	192.500,00	159.700,00	197.000,00	157.600,00	201.400,00
		Differenz FH - Gesamt	-9.357,07	-21.370,25	-11.257,07	-12.903,68	-38.100,00	-6.400,00	-43.100,00	-10.700,00	-54.500,00	-15.400,00
		Differenz FH - Gesamt - StaV	-8.641,54	-18.104,90	-7.507,21	-8.338,16	-33.300,00	-100,00	-39.800,00	-7.400,00	-51.200,00	-12.100,00

Standesamtsverband - RA 2023 inkl. MEFP bis 2028 - Ergebnishaushalt

H	Post	Postbezeichnung	Erg. 2020	Erg. 2021	Erg. 2022	EH-RA 2023	EH-VA 2023	EH-VA 2024	EH-PLAN 2025	EH-PLAN 2026	EH-PLAN 2027	EH-PLAN 2028
1	400000	GWG -Geringw.Wirtsch.güter Anlagev.	416,80	0,00	1.495,27	677,34	700,00	500,00	500,00	500,00	500,00	500,00
1	456000	Schreib-,Zeichen- u.so. Büromittel	88,05	272,63	181,68	322,86	300,00	300,00	300,00	300,00	300,00	300,00
1	457000	Druckwerke	374,40	384,96	179,56	275,11	200,00	300,00	300,00	300,00	300,00	300,00
1	459000	Sonst. Verbrauchsgüter	0,00	10,99	0,00	43,13	100,00	100,00	100,00	100,00	100,00	100,00
1	5xxxx	Personalkosten verdichtet	154.877,92	152.134,61	143.745,65	139.597,78	141.500,00	160.800,00	167.900,00	171.900,00	176.000,00	180.200,00
1	614000	Instandhaltung von Gebäuden und Bauten	0,00	474,33	0,00	220,58	0,00	0,00	0,00	0,00	0,00	0,00
1	630000	Postdienste	609,31	699,09	296,42	391,85	300,00	300,00	300,00	300,00	300,00	300,00
1	631000	Telekommunikationsdienste	0,00	0,00	0,00	0,00	0,00	0,00	0,00	0,00	0,00	0,00
1	680000	Planmäßige Abschreibung	145,20	4.479,70	4.567,53	3.743,70	3.700,00	3.700,00	3.700,00	3.700,00	3.200,00	3.200,00
1	700502	Miete - Mobilien Drucker, Kopierer	172,51	0,00	407,32	150,20	200,00	300,00	300,00	300,00	300,00	300,00
1	700800	Betriebskosten Gebäude StaV	2.919,75	2.935,50	3.274,59	3.364,22	3.300,00	4.400,00	4.400,00	4.500,00	4.500,00	4.500,00
1	720599	Vergütungen Standesamtsverband	2.318,40	14.391,55	13.826,23	7.142,17	23.900,00	25.300,00	25.500,00	26.300,00	26.600,00	27.100,00
1	724000	Reisegebühren	51,73	87,76	1.858,69	1.269,14	1.200,00	1.300,00	800,00	800,00	800,00	800,00
1	726000	Mitgliedsbeitr. an Institut.	210,00	210,00	210,00	208,64	200,00	200,00	200,00	200,00	200,00	200,00
1	728000	Entg.f.sonst.Leist.	96,22	218,67	385,96	390,27	500,00	500,00	500,00	500,00	500,00	500,00
1	728008	Entgelte für sonstige Leistungen - EDV Progr. u. dgl.	0,00	1.965,48	0,00	1.882,08	1.900,00	1.900,00	1.900,00	1.900,00	1.900,00	1.900,00
		Gesamt-SU Auszahlungen EH	162.280,29	178.265,27	170.428,90	159.679,07	178.000,00	199.900,00	206.700,00	211.600,00	215.500,00	220.200,00
H	Post	Postbezeichnung	Erg. 2020	Erg. 2021	Erg. 2022	EH-VA 2023	EH-VA 2023	EH-VA 2024	EH-PLAN 2025	EH-PLAN 2026	EH-PLAN 2027	EH-PLAN 2028
0	361000	Verwaltungsabgaben (K856)	1.111,45	2.467,20	2.010,70		---	---	---	---	---	---
2	816001	Staatsbürgerschaftsevidenz	7.815,00	7.830,00	7.875,00		7.900,00	8.000,00	8.000,00	8.900,00	8.900,00	8.900,00
2	813000	Erträge aus der Auflösung von Investitionszuschüssen (Kapitaltransfers)	0,00	0,00	0,00	0,00	300,00	300,00	300,00	300,00	300,00	300,00
2	816599	Vergütungen Standesamtsverband	2.324,59	2.627,86	1.953,65	2.493,42	2.400,00	2.800,00	2.900,00	3.000,00	3.100,00	3.100,00
2	817000	Erträge aus der Auflösung von sonstigen Rückstellungen	9.391,58	575,31	2.914,97	123,20	0,00	0,00	0,00	0,00	0,00	0,00
2	828000	Rückersätze von Aufwendungen	0,00	386,68	0,00	76,56	0,00	0,00	0,00	0,00	0,00	0,00
2	829000	Sonstige Erträge	0,00	1,55	743,15	203,87	200,00	0,00	0,00	0,00	0,00	0,00
2	860000	Transfers von Bund, Bundesfonds und Bundeskammern	10.454,07	14.217,79	7.196,45	4.111,00	0,00	10.200,00	10.500,00	7.100,00	0,00	0,00
2	862000	Transfers von Gemeinden, Gemeindeverbänden und -fonds - Kostenanteil Akonto	130.279,99	123.126,03	135.989,89	126.259,21	126.300,00	171.500,00	138.300,00	178.000,00	145.600,00	189.400,00
		Gesamt-SU Einzahlungen EH	161.376,68	151.232,42	158.683,81	133.267,26	137.100,00	192.800,00	160.000,00	197.300,00	157.900,00	201.700,00
		Differenz	-903,61	-27.032,85	-11.745,09	-26.411,81	-40.900,00	-7.100,00	-46.700,00	-14.300,00	-57.600,00	-18.500,00

Ergebnis der laufenden Geschäftstätigkeit

Finanzierungsrechnung		Rechnungsabschluss 2022		Voranschlag 2023		Rechnungsabschluss 2023	
		Einzahlung	Auszahlung	Einzahlung	Auszahlung	Einzahlung	Auszahlung
Operative Gebarung	(MVAG 31/32)	30.708.724,87	27.748.989,73	32.421.900,00	30.891.600,00	34.932.668,34	31.975.534,73
Investive Gebarung	(MVAG 33/34)	1.421.344,37	6.752.858,28	1.833.500,00	5.725.500,00	955.222,77	3.969.755,12
Finanzierungstätigkeit	(MVAG 35/36)	932.300,00	886.199,74	1.536.700,00	1.000.400,00	668.500,00	833.419,88
Voranschlagsunwirksame Gebarung	(MVAG 41/42)	23.528.193,53	23.726.879,42	0,00	0,00	19.938.591,00	19.721.903,93
Zwischensumme		56.590.562,77	59.114.927,17	35.792.100,00	37.617.500,00	56.494.982,11	56.500.613,66
- abzüglich investive Einzelvorhaben (Code 1, 3-5)		5.972.082,62	8.761.366,68	6.561.400,00	6.905.800,00	7.329.157,33	6.220.071,75
- abzüglich Voranschlagsunwirksame Gebarung		23.528.193,53	23.726.879,42	0,00	0,00	19.938.591,00	19.721.903,93
Summe		27.090.286,62	26.626.681,07	29.230.700,00	30.711.700,00	29.227.233,78	30.558.637,98
Ergebnis der laufenden Geschäftstätigkeit		+ 463.605,55			- 1.481.000,00		- 1.331.404,20

Ergebnis der laufenden Geschäftstätigkeit

Finanzierungsrechnung	Rechnungsabschluss 2022		Voranschlag 2023		Rechnungsabschluss 2023	
	Einzahlung	Auszahlung	Einzahlung	Auszahlung	Einzahlung	Auszahlung
Operative Gebarung (MVAG 31/32)	30.708.724,87	27.748.989,73	32.421.900,00	30.891.600,00	34.932.668,34	31.975.534,73
Investive Gebarung (MVAG 33/34)	1.421.344,37	6.752.858,28	1.833.500,00	5.725.500,00	955.222,77	3.969.755,12
Finanzierungstätigkeit (MVAG 35/36)	932.300,00	886.199,74	1.536.700,00	1.000.400,00	668.500,00	833.419,88
Voranschlagsunwirksame Gebarung (MVAG 41/42)	23.528.193,53	23.726.879,42	0,00	0,00	19.938.591,00	19.721.903,93
Zwischensumme	56.590.562,77	59.114.927,17	35.792.100,00	37.617.500,00	56.494.982,11	56.500.613,66
- abzüglich investive Einzelvorhaben (Code 1, 3-5)	5.972.082,62	8.761.366,68	6.561.400,00	6.905.800,00	7.329.157,33	6.220.071,75
- abzüglich Voranschlagsunwirksame Gebarung	23.528.193,53	23.726.879,42	0,00	0,00	19.938.591,00	19.721.903,93
Summe	27.090.286,62	26.626.681,07	29.230.700,00	30.711.700,00	29.227.233,78	30.558.637,98
Ergebnis der laufenden Geschäftstätigkeit	+ 463.605,55		- 1.481.000,00		- 1.331.404,20	
Rücklagen			Entnahmen	Zuweisungen	Entnahmen	Zuweisungen
Gesamt (MVAG 2301/2401)			1.920.900,00	667.900,00	1.735.084,40	1.669.496,74
- abzüglich Rücklagen bei Einzelvorhaben (Code 1, 3-5)			292.000,00	520.000,00	160.000,00	1.425.978,72
- abzüglich Rücklagen bei inneren Darlehen (Ansatz 912001 - 912009)			0,00	0,00	0,00	0,00
Rücklagenbewegungen aus der lfd. Geschäftstätigkeit			1.628.900,00	147.900,00	1.575.084,40	243.518,02
Ergebnis der laufenden Geschäftstätigkeit nach Berücksichtigung der Rücklagenbewegungen aus der lfd. Geschäftstätigkeit			+ 0,00		+ 162,18	

Nachweis über das nachhaltige Haushaltsgleichgewicht

Position	RA 2020 Summe/Saldo	RA 2021 Summe/Saldo	RA 2022 Summe/Saldo	VA 2023 Summe/Saldo	RA 2023 Summe/Saldo
Ergebnis der laufenden Geschäftstätigkeit	1.466.074,17	1.462.710,93	463.605,55	-1.481.000,00	-1.331.404,20
Finanzierungshaushalt					
SA5 Geldfluss aus der voranschlagswirksamen Gebarung	1.259.519,87	4.211.404,57	-2.325.678,51	-1.825.400,00	-222.318,62
SA7 Veränderung an liquiden Mitteln (Saldo 5 + Saldo 6)	572.502,93	4.090.888,77	-2.524.364,40		-5.631,55
Endbestand an liquiden Mitteln (MVAG 115 zum 31.12.)	1.755.826,76	5.846.715,53	3.322.351,13		3.316.719,58
davon Zahlungsmittelreserven (MVAG 1152 zum 31.12.)	536.087,60	1.950.455,16	2.612.462,46		1.423.350,45
Ergebnishaushalt					
Saldo 0 (Nettoergebnis 21 - 22)	1.881.745,01	1.119.432,04	519.067,80	-461.700,00	-586.097,46
Vermögenshaushalt					
C Nettovermögen (Ausgleichsposten)	60.585.403,54	62.832.007,24	63.040.799,99		62.612.729,36

Position	VA 2024 Summe/Saldo	Plan 2025 Summe/Saldo	Plan 2026 Summe/Saldo	Plan 2027 Summe/Saldo	Plan 2028 Summe/Saldo
Ergebnis der laufenden Geschäftstätigkeit	0,00				
Finanzierungshaushalt					
SA5 Geldfluss aus der voranschlagswirksamen Gebarung	-843.700,00				
Ergebnishaushalt					
Saldo 0 (Nettoergebnis 21 - 22)	-580.200,00				

Nachweis der liquiden Mittel (Kassenbestand)

ZW	Code	Konto	Bezeichnung	IBAN	Stand 31.12.2022	Einzahlungen 2023	Auszahlungen 2023	Stand 31.12.2023	Auszug Nr.	Datum
01	1151	200001	Bar		0,00	45.679,95	45.679,95	0,00		
			Bar		0,00	45.679,95	45.679,95	0,00		
02	1151	210002	PSK Wien	AT64 6000 0000 0773 7950	6.670,58	544.341,43	516.982,62	34.029,39	129	29.12.2023
03	1151	210003	Allgem.Sparkasse Oö.	AT90 2032 0041 0000 0580	440.762,29	32.578.330,26	31.370.462,63	1.648.629,92	252	29.12.2023
04	1151	210004	Raiba Perg	AT67 3477 7000 0951 2914	210.339,93	10.985.961,30	11.043.117,62	153.183,61	248	29.12.2023
05	1151	210005	Volkskreditbank AG.	AT05 1860 0000 1450 0011	26.546,88	1.729.662,33	1.719.691,11	36.518,10	231	29.12.2023
07	1151	210007	Oberbank Perg	AT12 1500 5007 9100 0532	25.568,99	98.106,33	102.667,21	21.008,11	100	29.12.2023
			Bankkonto		709.888,67	45.936.401,65	44.752.921,19	1.893.369,13		
10	1151	906010	Verrechnung		0,00	13.776.909,39	13.776.909,39	0,00		
			Verrechnung		0,00	13.776.909,39	13.776.909,39	0,00		
41	1152	295041	Rücklage allgemein	AT03 3477 7801 0951 2914	1.640.017,40	473.581,20	1.487.966,45	625.632,15	9	29.12.2023
42	1152	295042	Rücklage WVA	AT47 3477 7802 0951 2914	40.175,12	100,75	40.275,87	0,00	6	29.12.2023
43	1152	295043	Rücklage ABA	AT91 3477 7803 0951 2914	932.269,94	612.069,59	891.580,12	652.759,41	9	29.12.2023
44	1152	295044	Rücklage Straßen	AT38 3477 7804 0951 2914	0,00	98,36	98,36	0,00	5	29.12.2023
45	1152	295045	Rücklage Globalbudget	AT29 3477 7806 0951 2914	0,00	148.046,30	3.087,41	144.958,89	6	29.12.2023
			Zahlungsmittelreserve		2.612.462,46	1.233.896,20	2.423.008,21	1.423.350,45		
			Gesamtsumme		3.322.351,13	60.992.887,19	60.998.518,74	3.316.719,58		

		Stand 31.12.2022	Stand 31.12.2023	Veränderung
1151	Kassa, Bankguthaben, Schecks	709.888,67	1.893.369,13	1.183.480,46
1152	Zahlungsmittelreserven	2.612.462,46	1.423.350,45	-1.189.112,01
	Zahlungsmittelreserven für allgemeine Haushaltsrücklagen	2.612.462,46	1.423.350,45	-1.189.112,01
	295041 Rücklage allgemein	1.640.017,40	625.632,15	-1.014.385,25
	295042 Rücklage WVA	40.175,12	0,00	-40.175,12
	295043 Rücklage ABA	932.269,94	652.759,41	-279.510,53
	295044 Rücklage Straßen	0,00	0,00	0,00
	295045 Rücklage Mittelbewirtschafter allgem.	0,00	144.958,89	144.958,89
B.III	Gesamtsumme liquide Mittel	3.322.351,13	3.316.719,58	-5.631,55

Rechnungsabschluss 2023

Stadtgemeinde Perg

Nachweis der liquiden Mittel (Kassenbestand)

ZW	Code	Konto	Bezeichnung	IBAN	Stand 31.12.2022	Einzahlungen 2023	Auszahlungen 2023	Stand 31.12.2023	Auszug Nr.	Datum
----	------	-------	-------------	------	---------------------	----------------------	----------------------	---------------------	------------	-------

Der vorliegende Rechnungsabschluss enthält alle im Rechnungszeitraum erfolgten Gebarungen. Er stimmt mit den Belegen und Aufzeichnungen in den Rechnungsbüchern überein. Die ausgewiesenen buchmäßigen Bestände stimmen mit den tatsächlich vorhandenen Bargeldbeständen und Bankbeständen überein.

Der Bürgermeister

LAbg. Anton Froschauer

Die Kassenführerin

Marion Schiefernüller

Ergebnishaushalt Gesamt 1. und 2. Ebene (Anlage 1a)
- bereinigt um interne Vergütungen

MVAG	Mittelverwendungs- und aufbringungsgruppen (1. und 2. Ebene)	RA 2023	VA 2023	RA - VA
211	Erträge aus der operativen Verwaltungstätigkeit	29.864.060,54	28.313.800,00	1.550.260,54
2111	Erträge aus eigenen Abgaben	9.640.639,20	9.584.900,00	55.739,20
2112	Erträge aus Ertragsanteilen	9.361.068,60	9.343.500,00	17.568,60
2113	Erträge aus Gebühren	4.210.555,37	4.257.700,00	-47.144,63
2114	Erträge aus Leistungen	1.297.834,01	1.143.200,00	154.634,01
2115	Erträge aus Besitz und wirtschaftlicher Tätigkeit	169.503,15	181.900,00	-12.396,85
2116	Erträge aus Veräußerung und sonstige Erträge	4.914.025,73	3.671.200,00	1.242.825,73
2117	Nicht finanzierungswirksame operative Erträge	270.434,48	131.400,00	139.034,48
212	Erträge aus Transfers	4.393.650,18	2.753.900,00	1.639.750,18
2121	Transferertrag von Trägern des öffentlichen Rechts	3.244.932,95	1.631.300,00	1.613.632,95
2122	Transferertrag von Beteiligungen	0,00	0,00	0,00
2123	Transferertrag von Unternehmen (mit Finanzunternehmen)	0,00	0,00	0,00
2124	Transferertrag von Haushalten und Organisationen ohne Erwerbscharakter	211.107,23	163.100,00	48.007,23
2125	Transferertrag vom Ausland	0,00	0,00	0,00
2126	Investitions- und Tilgungszuschüsse zwischen Unternehmungen und Betrieben der Gebietskörperschaft und der Gebietskörperschaft	0,00	0,00	0,00
2127	Nicht finanzierungswirksamer Transferertrag	937.610,00	959.500,00	-21.890,00
213	Finanzerträge	633.568,53	600.100,00	33.468,53
2131	Erträge aus Zinsen	16.579,05	100,00	16.479,05
2132	Erträge aus Zinsen aus derivativen Finanzinstrumenten ohne Grundgeschäft	0,00	0,00	0,00
2133	Erträge aus Gewinnentnahmen von marktbestimmten Betrieben	600.000,00	600.000,00	0,00
2134	Sonstige Finanzerträge	0,00	0,00	0,00
2135	Erträge aus Dividenden/Gewinnausschüttungen	32,00	0,00	32,00
2136	Sonstige nicht finanzierungswirksame Finanzerträge	16.957,48	0,00	16.957,48
21	Summe Erträge	34.891.279,25	31.667.800,00	3.223.479,25
221	Personalaufwand	4.455.754,15	4.371.300,00	84.454,15
2211	Personalaufwand (Bezüge, Nebengeb., Mehrleistungen)	3.419.296,48	3.399.000,00	20.296,48
2212	Gesetzlicher und freiwilliger Sozialaufwand	909.772,28	908.600,00	1.172,28
2213	Sonstiger Personalaufwand	16.747,70	13.000,00	3.747,70
2214	Nicht finanzierungswirksamer Personalaufwand	109.937,69	50.700,00	59.237,69
222	Sachaufwand (ohne Transferaufwand)	16.469.583,80	14.403.600,00	2.065.983,80
2221	Gebrauchs- und Verbrauchsgüter, Handelswaren	1.250.989,14	1.201.800,00	49.189,14
2222	Verwaltungs- und Betriebsaufwand	1.574.030,39	1.573.800,00	230,39
2223	Leasing- und Mietaufwand	443.408,30	401.800,00	41.608,30
2224	Instandhaltung	3.651.605,07	1.978.500,00	1.673.105,07
2225	Sonstiger Sachaufwand	6.578.453,80	6.203.200,00	375.253,80
2226	Nicht finanzierungswirksamer Sachaufwand	2.971.097,10	3.044.500,00	-73.402,90

MVAG	Mittelverwendungs- und aufbringungsgruppen (1. und 2. Ebene)	RA 2023	VA 2023	RA - VA
223	Transferaufwand (laufende Transfers und Kapitaltransfers)	13.944.947,33	12.884.700,00	1.060.247,33
2231	Transferaufwand an Träger des öffentlichen Rechts	10.197.104,92	10.228.100,00	-30.995,08
2232	Transferaufwand an Beteiligungen	0,00	0,00	0,00
2233	Transferaufwand an Unternehmen (mit Finanzunternehmen)	1.596.052,73	394.300,00	1.201.752,73
2234	Transferaufwand an Haushalte und Organisationen ohne Erwerbscharakter	2.151.789,68	2.262.300,00	-110.510,32
2235	Transferaufwand an das Ausland	0,00	0,00	0,00
2236	Investitions- und Tilgungszuschüsse zwischen Unternehmungen und Betrieben der Gebietskörperschaft und der Gebietskörperschaft	0,00	0,00	0,00
2237	Nicht finanzierungswirksamer Transferaufwand	0,00	0,00	0,00
224	Finanzaufwand	607.091,43	469.900,00	137.191,43
2241	Zinsen aus Finanzschulden, Finanzierungsleasing, Forderungskauf und derivativen Finanzinstrumenten mit Grundgeschäft	424.616,32	404.200,00	20.416,32
2242	Zinsen und sonstige Aufwendungen aus derivativen Finanzinstrumenten ohne Grundgeschäft	0,00	0,00	0,00
2243	Gewinnentnahmen von Unternehmungen und marktbestimmten Betrieben der Gebietskörperschaft (innerhalb der Gebietskörperschaft)	0,00	0,00	0,00
2244	Sonstiger Finanzaufwand	23.788,09	22.900,00	888,09
2245	Nicht finanzierungswirksamer Finanzaufwand	158.687,02	42.800,00	115.887,02
22	Summe Aufwendungen	35.477.376,71	32.129.500,00	3.347.876,71
SA0	Saldo (0) Nettoergebnis (21 - 22)	-586.097,46	-461.700,00	-124.397,46
230	Entnahmen von Haushaltsrücklagen	1.735.084,40	1.920.900,00	-185.815,60
2301	Entnahmen von Haushaltsrücklagen	1.735.084,40	1.920.900,00	-185.815,60
240	Zuweisung an Haushaltsrücklagen	1.669.496,74	667.900,00	1.001.596,74
2401	Zuweisung an Haushaltsrücklagen	1.669.496,74	667.900,00	1.001.596,74
23	Summe Haushaltsrücklagen	65.587,66	1.253.000,00	-1.187.412,34
SA00	Nettoergebnis nach Zuweisung und Entnahmen von Haushaltsrücklagen (Saldo 0 +/- SU23)	-520.509,80	791.300,00	-1.311.809,80

Finanzierungshaushalt Gesamt 1. und 2. Ebene (Anlage 1b)
- bereinigt um interne Vergütungen

MVAG	Mittelverwendungs- und aufbringungsgruppen (1. und 2. Ebene)	RA 2023	VA 2023	RA - VA
311	Einzahlungen aus der operativen Verwaltungstätigkeit	29.250.633,31	28.189.300,00	1.061.333,31
3111	Einzahlungen aus eigenen Abgaben	9.646.397,41	9.621.800,00	24.597,41
3112	Einzahlungen aus Ertragsanteilen	9.361.068,60	9.343.500,00	17.568,60
3113	Einzahlungen aus Gebühren	3.848.655,10	4.257.700,00	-409.044,90
3114	Einzahlungen aus Leistungen	1.274.705,54	1.143.200,00	131.505,54
3115	Einzahlungen aus Besitz und wirtschaftlicher Tätigkeit	173.812,20	181.900,00	-8.087,80
3116	Einzahlungen aus Veräußerung von geringwertigen Wirtschaftsgütern (GWG) und sonstige Einzahlungen	4.945.994,46	3.641.200,00	1.304.794,46
312	Einzahlungen aus Transfers (ohne Kapitaltransfers)	3.471.642,38	1.794.400,00	1.677.242,38
3121	Transferzahlungen von Trägern des öffentlichen Rechts	3.260.535,15	1.631.300,00	1.629.235,15
3122	Transferzahlungen von Beteiligungen	0,00	0,00	0,00
3123	Transferzahlungen von Unternehmen (inkl. Finanzunternehmen)	0,00	0,00	0,00
3124	Transferzahlungen von Haushalte und Organisationen ohne Erwerbscharakter	211.107,23	163.100,00	48.007,23
3125	Transferzahlungen vom Ausland	0,00	0,00	0,00
3126	Investitions- und Tilgungszuschüsse zwischen Unternehmungen und Betrieben der Gebietskörperschaft und der Gebietskörperschaft	0,00	0,00	0,00
313	Einzahlungen aus Finanzerträgen	616.611,05	600.100,00	16.511,05
3131	Einzahlungen aus Zinserträgen	16.579,05	100,00	16.479,05
3133	Einzahlungen aus Gewinnentnahmen von marktbestimmten Betrieben	600.000,00	600.000,00	0,00
3134	Sonstige Einzahlungen aus Finanzerträgen	0,00	0,00	0,00
3135	Einzahlungen aus Dividenden/Gewinnausschüttungen	32,00	0,00	32,00
31	Summe Einzahlungen operative Gebarung	33.338.886,74	30.583.800,00	2.755.086,74
321	Auszahlungen aus Personalaufwand	4.344.182,92	4.330.600,00	13.582,92
3211	Auszahlungen für Personalaufwand Bezüge, Nebengebühren, und Mehrleistungsvergütungen)	3.419.296,48	3.399.000,00	20.296,48
3212	Auszahlungen für gesetzliche und freiwillige Sozialaufwendungen	908.138,74	918.600,00	-10.461,26
3213	Auszahlungen aus sonstigem Personalaufwand	16.747,70	13.000,00	3.747,70
322	Auszahlungen aus Sachaufwand (ohne Transferaufwand)	12.819.308,46	11.459.600,00	1.359.708,46
3221	Auszahlungen für Gebrauchs- und Verbrauchsgüter, Handelswaren	1.245.536,89	1.203.300,00	42.236,89
3222	Auszahlungen für Verwaltungs- und Betriebsaufwand	1.453.849,82	1.581.800,00	-127.950,18
3223	Auszahlungen für Leasing- und Mietaufwand	448.192,12	401.800,00	46.392,12
3224	Auszahlungen für Instandhaltung	3.234.910,78	1.980.800,00	1.254.110,78
3225	Sonstige Auszahlungen aus Sachaufwand	6.436.818,85	6.291.900,00	144.918,85
323	Auszahlungen aus Transfers (ohne Kapitaltransfers)	12.769.820,71	12.836.200,00	-66.379,29
3231	Transferzahlungen an Träger des öffentlichen Rechts	10.231.502,87	10.241.800,00	-10.297,13
3232	Transferzahlungen an Beteiligungen	0,00	0,00	0,00
3233	Transferzahlungen an Unternehmen (inkl. Finanzunternehmen)	396.052,73	394.300,00	1.752,73
3234	Transferzahlungen an Haushalte und Organisationen ohne Erwerbscharakter	2.142.265,11	2.200.100,00	-57.834,89

MVAG	Mittelverwendungs- und aufbringungsgruppen (1. und 2. Ebene)	RA 2023	VA 2023	RA - VA
3235	Transferzahlungen an das Ausland	0,00	0,00	0,00
3236	Investitions- und Tilgungszuschüsse zwischen Unternehmungen und Betrieben der Gebietskörperschaft und der Gebietskörperschaft	0,00	0,00	0,00
324	Auszahlungen aus Finanzaufwand	448.441,04	427.100,00	21.341,04
3241	Auszahlungen für Zinsaufwand, für Finanzierungsleasing, für Forderungskauf, für Finanzschulden und derivative Finanzinstrumente	424.616,32	404.200,00	20.416,32
3242	Auszahlungen für Zinsen aus derivativen Finanzinstrumenten ohne Grundgeschäft	0,00	0,00	0,00
3243	Auszahlung aus Gewinnentnahmen von marktbestimmten Betrieben	0,00	0,00	0,00
3244	Sonstige Auszahlungen aus Finanzaufwendungen	23.824,72	22.900,00	924,72
32	Summe Auszahlungen operative Gebarung	30.381.753,13	29.053.500,00	1.328.253,13
SA1	Saldo (1) Geldfluss aus der Operativen Gebarung (31 – 32)	2.957.133,61	1.530.300,00	1.426.833,61
331	Einzahlungen aus der Investitionstätigkeit	14.500,00	30.000,00	-15.500,00
3311	Einzahlungen aus der Veräußerung von immateriellem Vermögen	0,00	0,00	0,00
3312	Einzahlungen aus der Veräußerung von Grundstücken und Grundstückseinrichtungen	0,00	0,00	0,00
3313	Einzahlungen aus der Veräußerung von Gebäuden und Bauten	0,00	0,00	0,00
3314	Einzahlungen aus der Veräußerung von technischen Anlagen, Fahrzeuge und Maschinen	14.500,00	30.000,00	-15.500,00
3315	Einzahlungen aus der Veräußerung von Amts-, Betriebs- und Geschäftsausstattung	0,00	0,00	0,00
3316	Einzahlungen aus der Veräußerung von Kulturgütern	0,00	0,00	0,00
3317	Einzahlungen aus der Veräußerung von Beteiligungen	0,00	0,00	0,00
332	Einzahlungen aus der Rückzahlung von Darlehen sowie gewährten Vorschüssen	1.268,94	1.300,00	-31,06
3321	Einzahlungen aus Darlehen an Träger des öffentlichen Rechts	0,00	0,00	0,00
3322	Einzahlungen aus Darlehen an Beteiligungen	0,00	0,00	0,00
3323	Einzahlungen aus Darlehen an Unternehmen und Haushalte	0,00	0,00	0,00
3325	Einzahlungen aus Vorschüssen und Anzahlungen	1.268,94	1.300,00	-31,06
333	Einzahlungen aus Kapitaltransfers	939.453,83	1.802.200,00	-862.746,17
3331	Kapitaltransferzahlungen von Trägern des öffentlichen Rechts	450.356,88	839.200,00	-388.843,12
3332	Kapitaltransferzahlungen von Beteiligungen	0,00	0,00	0,00
3333	Kapitaltransferzahlungen von Unternehmen	0,00	0,00	0,00
3334	Kapitaltransferzahlungen von Haushalten und Organisationen ohne Erwerbscharakter	489.096,95	963.000,00	-473.903,05
3335	Kapitaltransferzahlungen vom Ausland	0,00	0,00	0,00
33	Summe Einzahlungen investive Gebarung	955.222,77	1.833.500,00	-878.277,23
341	Auszahlungen aus der Investitionstätigkeit	3.075.250,47	5.635.300,00	-2.560.049,53
3411	Auszahlungen für den Erwerb von immateriellem Vermögen	0,00	2.400,00	-2.400,00
3412	Auszahlungen für den Erwerb von Grundstücken und Grundstückseinrichtungen	930.555,97	2.201.500,00	-1.270.944,03
3413	Auszahlungen für den Erwerb von Gebäuden und Bauten	1.554.717,62	2.338.700,00	-783.982,38
3414	Auszahlungen für den Erwerb von technischen Anlagen, Fahrzeuge und Maschinen	389.111,41	935.100,00	-545.988,59

MVAG	Mittelverwendungs- und aufbringungsgruppen (1. und 2. Ebene)	RA 2023	VA 2023	RA - VA
3415	Auszahlungen für den Erwerb von Amts-, Betriebs- und Geschäftsausstattung	190.865,47	157.600,00	33.265,47
3416	Auszahlungen für den Erwerb von Kulturgütern	0,00	0,00	0,00
3417	Auszahlungen für den Erwerb von Beteiligungen	10.000,00	0,00	10.000,00
342	Auszahlungen von gewährten Darlehen sowie gewährten Vorschüssen	0,00	0,00	0,00
3421	Auszahlung von Darlehen an Träger des öffentlichen Rechts	0,00	0,00	0,00
3422	Auszahlung von Darlehen an Beteiligungen	0,00	0,00	0,00
3423	Auszahlung von Darlehen an Unternehmen und Haushalte	0,00	0,00	0,00
3425	Auszahlungen von Vorschüssen und Anzahlungen	0,00	0,00	0,00
343	Auszahlungen aus Kapitaltransfers	894.504,65	90.200,00	804.304,65
3431	Kapitaltransferzahlungen an Träger des öffentlichen Rechts	0,00	0,00	0,00
3432	Kapitaltransferzahlungen an Beteiligungen	0,00	0,00	0,00
3433	Kapitaltransferzahlungen an Unternehmen (Finanzunternehmen)	800.000,00	0,00	800.000,00
3434	Kapitaltransferzahlungen an Haushalte und Organisationen ohne Erwerbscharakter	94.504,65	90.200,00	4.304,65
3435	Kapitaltransferzahlungen an das Ausland	0,00	0,00	0,00
34	Summe Auszahlungen investive Gebarung	3.969.755,12	5.725.500,00	-1.755.744,88
SA2	Saldo (2) Geldfluss aus der Investiven Gebarung (33 – 34)	-3.014.532,35	-3.892.000,00	877.467,65
SA3	Saldo (3) Nettofinanzierungssaldo (Saldo 1 + Saldo 2)	-57.398,74	-2.361.700,00	2.304.301,26
351	Einzahlungen aus der Aufnahme von Finanzschulden	668.500,00	1.536.700,00	-868.200,00
3511	Einzahlungen aus empfangenen Darlehen von öffentlichen Körperschaften und Rechtsträgern	0,00	0,00	0,00
3512	Einzahlungen aus empfangenen Darlehen von Beteiligungen	0,00	0,00	0,00
3513	Einzahlungen aus empfangenen Darlehen von Unternehmen und privaten Haushalten	0,00	0,00	0,00
3514	Einzahlungen aus Finanzschulden (Finanzunternehmen)	668.500,00	1.536.700,00	-868.200,00
353	Einzahlungen infolge eines Kapitaltausch bei derivativen Finanzinstrumenten mit Grundgeschäft	0,00	0,00	0,00
3530	Einzahlungen infolge eines Kapitaltausch bei derivativen Finanzinstrumenten mit Grundgeschäft	0,00	0,00	0,00
355	Einzahlungen aus dem Abgang von Finanzinstrumenten	0,00	0,00	0,00
3550	Einzahlungen aus dem Abgang von Finanzinstrumenten	0,00	0,00	0,00
35	Summe Einzahlungen aus der Finanzierungstätigkeit	668.500,00	1.536.700,00	-868.200,00
361	Auszahlungen aus der Tilgung von Finanzschulden	796.360,41	963.400,00	-167.039,59
3611	Auszahlungen aus empfangenen Darlehen von öffentlichen Körperschaften und Rechtsträgern	0,00	0,00	0,00
3612	Auszahlungen aus empfangenen Darlehen von Beteiligungen	0,00	0,00	0,00
3613	Auszahlungen aus empfangenen Darlehen von Unternehmen und privaten Haushalten	0,00	0,00	0,00
3614	Auszahlungen aus Finanzschulden	796.360,41	963.400,00	-167.039,59

MVAG	Mittelverwendungs- und aufbringungsgruppen (1. und 2. Ebene)	RA 2023	VA 2023	RA - VA
3615	Auszahlung aus der Rückzahlung von Leasingverbindlichkeiten	0,00	0,00	0,00
363	Auszahlungen infolge eines Kapitaltausch bei derivativen Finanzinstrumenten mit Grundgeschäft	0,00	0,00	0,00
3630	Auszahlungen infolge eines Kapitaltausch bei derivativen Finanzinstrumenten mit Grundgeschäft	0,00	0,00	0,00
365	Auszahlungen für den Erwerb von Finanzinstrumenten	37.059,47	37.000,00	59,47
3650	Auszahlungen für den Erwerb von Finanzinstrumenten	37.059,47	37.000,00	59,47
36	Summe Auszahlungen aus der Finanzierungstätigkeit	833.419,88	1.000.400,00	-166.980,12
SA4	Saldo (4) Geldfluss aus der Finanzierungstätigkeit (35 – 36)	-164.919,88	536.300,00	-701.219,88
SA5	Saldo (5) Geldfluss aus der voranschlagswirksamen Gebarung (Saldo 3 + Saldo 4)	-222.318,62	-1.825.400,00	1.603.081,38
411	Einzahlungen aus nicht voranschlagswirksamen Forderungen	12.827.687,50		
4110	Einzahlungen aus nicht voranschlagswirksamen Forderungen	12.827.687,50		
412	Einzahlungen aus nicht voranschlagswirksamen Verbindlichkeiten	7.110.903,50		
4120	Einzahlungen aus nicht voranschlagswirksamen Verbindlichkeiten	7.110.903,50		
413	Einzahlungen aus der Aufnahme von zur Kassenstärkung eingegangenen Geldverbindlichkeiten (Barvorlagen)	0,00		
4130	Einzahlungen aus der Aufnahme von zur Kassenstärkung eingegangenen Geldverbindlichkeiten (Barvorlagen)	0,00		
41	Summe Einzahlungen aus der nicht voranschlagswirksamen Gebarung	19.938.591,00		
421	Auszahlungen aus nicht voranschlagswirksamen Forderungen	12.808.903,34		
4210	Auszahlungen aus nicht voranschlagswirksamen Forderungen	12.808.903,34		
422	Auszahlungen aus nicht voranschlagswirksamen Verbindlichkeiten	6.913.000,59		
4220	Auszahlungen aus nicht voranschlagswirksamen Verbindlichkeiten	6.913.000,59		
423	Auszahlungen zur Tilgung von zur Kassenstärkung eingegangenen Geldverbindlichkeiten (Barvorlagen)	0,00		
4230	Auszahlungen zur Tilgung von zur Kassenstärkung eingegangenen Geldverbindlichkeiten (Barvorlagen)	0,00		
42	Summe Auszahlungen aus der nicht voranschlagswirksamen Gebarung	19.721.903,93		
SA6	Geldfluss aus der nicht voranschlagswirksamen Gebarung	216.687,07		
SA7	Veränderung an Liquiden Mitteln (Saldo 5 + Saldo 6)	-5.631,55		
	Anfangsbestand liquide Mittel (115 zum 31.12.2022)	3.322.351,13		
	Endbestand liquide Mittel (115 zum 31.12.2023)	3.316.719,58		
	davon Zahlungsmittelreserven (1152 zum 31.12.2023)	1.423.350,45		

Ergebnishaushalt Gesamt 1. und 2. Ebene (Anlage 1a)
- interne Vergütungen enthalten

MVAG	Mittelverwendungs- und aufbringungsgruppen (1. und 2. Ebene)	RA 2023	VA 2023	RA - VA
211	Erträge aus der operativen Verwaltungstätigkeit	31.457.842,14	30.151.900,00	1.305.942,14
2111	Erträge aus eigenen Abgaben	9.640.639,20	9.584.900,00	55.739,20
2112	Erträge aus Ertragsanteilen	9.361.068,60	9.343.500,00	17.568,60
2113	Erträge aus Gebühren	4.210.555,37	4.257.700,00	-47.144,63
2114	Erträge aus Leistungen	2.891.615,61	2.981.300,00	-89.684,39
2115	Erträge aus Besitz und wirtschaftlicher Tätigkeit	169.503,15	181.900,00	-12.396,85
2116	Erträge aus Veräußerung und sonstige Erträge	4.914.025,73	3.671.200,00	1.242.825,73
2117	Nicht finanzierungswirksame operative Erträge	270.434,48	131.400,00	139.034,48
212	Erträge aus Transfers	4.393.650,18	2.753.900,00	1.639.750,18
2121	Transferertrag von Trägern des öffentlichen Rechts	3.244.932,95	1.631.300,00	1.613.632,95
2122	Transferertrag von Beteiligungen	0,00	0,00	0,00
2123	Transferertrag von Unternehmen (mit Finanzunternehmen)	0,00	0,00	0,00
2124	Transferertrag von Haushalten und Organisationen ohne Erwerbscharakter	211.107,23	163.100,00	48.007,23
2125	Transferertrag vom Ausland	0,00	0,00	0,00
2126	Investitions- und Tilgungszuschüsse zwischen Unternehmungen und Betrieben der Gebietskörperschaft und der Gebietskörperschaft	0,00	0,00	0,00
2127	Nicht finanzierungswirksamer Transferertrag	937.610,00	959.500,00	-21.890,00
213	Finanzerträge	633.568,53	600.100,00	33.468,53
2131	Erträge aus Zinsen	16.579,05	100,00	16.479,05
2132	Erträge aus Zinsen aus derivativen Finanzinstrumenten ohne Grundgeschäft	0,00	0,00	0,00
2133	Erträge aus Gewinnentnahmen von marktbestimmten Betrieben	600.000,00	600.000,00	0,00
2134	Sonstige Finanzerträge	0,00	0,00	0,00
2135	Erträge aus Dividenden/Gewinnausschüttungen	32,00	0,00	32,00
2136	Sonstige nicht finanzierungswirksame Finanzerträge	16.957,48	0,00	16.957,48
21	Summe Erträge	36.485.060,85	33.505.900,00	2.979.160,85
221	Personalaufwand	4.455.754,15	4.371.300,00	84.454,15
2211	Personalaufwand (Bezüge, Nebengeb., Mehrleistungen)	3.419.296,48	3.399.000,00	20.296,48
2212	Gesetzlicher und freiwilliger Sozialaufwand	909.772,28	908.600,00	1.172,28
2213	Sonstiger Personalaufwand	16.747,70	13.000,00	3.747,70
2214	Nicht finanzierungswirksamer Personalaufwand	109.937,69	50.700,00	59.237,69
222	Sachaufwand (ohne Transferaufwand)	18.063.365,40	16.241.700,00	1.821.665,40
2221	Gebrauchs- und Verbrauchsgüter, Handelswaren	1.250.989,14	1.201.800,00	49.189,14
2222	Verwaltungs- und Betriebsaufwand	1.574.030,39	1.573.800,00	230,39
2223	Leasing- und Mietaufwand	443.408,30	401.800,00	41.608,30
2224	Instandhaltung	3.651.605,07	1.978.500,00	1.673.105,07
2225	Sonstiger Sachaufwand	8.172.235,40	8.041.300,00	130.935,40
2226	Nicht finanzierungswirksamer Sachaufwand	2.971.097,10	3.044.500,00	-73.402,90

MVAG	Mittelverwendungs- und aufbringungsgruppen (1. und 2. Ebene)	RA 2023	VA 2023	RA - VA
223	Transferaufwand (laufende Transfers und Kapitaltransfers)	13.944.947,33	12.884.700,00	1.060.247,33
2231	Transferaufwand an Träger des öffentlichen Rechts	10.197.104,92	10.228.100,00	-30.995,08
2232	Transferaufwand an Beteiligungen	0,00	0,00	0,00
2233	Transferaufwand an Unternehmen (mit Finanzunternehmen)	1.596.052,73	394.300,00	1.201.752,73
2234	Transferaufwand an Haushalte und Organisationen ohne Erwerbscharakter	2.151.789,68	2.262.300,00	-110.510,32
2235	Transferaufwand an das Ausland	0,00	0,00	0,00
2236	Investitions- und Tilgungszuschüsse zwischen Unternehmungen und Betrieben der Gebietskörperschaft und der Gebietskörperschaft	0,00	0,00	0,00
2237	Nicht finanzierungswirksamer Transferaufwand	0,00	0,00	0,00
224	Finanzaufwand	607.091,43	469.900,00	137.191,43
2241	Zinsen aus Finanzschulden, Finanzierungsleasing, Forderungskauf und derivativen Finanzinstrumenten mit Grundgeschäft	424.616,32	404.200,00	20.416,32
2242	Zinsen und sonstige Aufwendungen aus derivativen Finanzinstrumenten ohne Grundgeschäft	0,00	0,00	0,00
2243	Gewinnentnahmen von Unternehmungen und marktbestimmten Betrieben der Gebietskörperschaft (innerhalb der Gebietskörperschaft)	0,00	0,00	0,00
2244	Sonstiger Finanzaufwand	23.788,09	22.900,00	888,09
2245	Nicht finanzierungswirksamer Finanzaufwand	158.687,02	42.800,00	115.887,02
22	Summe Aufwendungen	37.071.158,31	33.967.600,00	3.103.558,31
SA0	Saldo (0) Nettoergebnis (21 - 22)	-586.097,46	-461.700,00	-124.397,46
230	Entnahmen von Haushaltsrücklagen	1.735.084,40	1.920.900,00	-185.815,60
2301	Entnahmen von Haushaltsrücklagen	1.735.084,40	1.920.900,00	-185.815,60
240	Zuweisung an Haushaltsrücklagen	1.669.496,74	667.900,00	1.001.596,74
2401	Zuweisung an Haushaltsrücklagen	1.669.496,74	667.900,00	1.001.596,74
23	Summe Haushaltsrücklagen	65.587,66	1.253.000,00	-1.187.412,34
SA00	Nettoergebnis nach Zuweisung und Entnahmen von Haushaltsrücklagen (Saldo 0 +/- SU23)	-520.509,80	791.300,00	-1.311.809,80

Finanzierungshaushalt Gesamt 1. und 2. Ebene (Anlage 1b)
- interne Vergütungen enthalten

MVAG	Mittelverwendungs- und aufbringungsgruppen (1. und 2. Ebene)	RA 2023	VA 2023	RA - VA
311	Einzahlungen aus der operativen Verwaltungstätigkeit	30.844.414,91	30.027.400,00	817.014,91
3111	Einzahlungen aus eigenen Abgaben	9.646.397,41	9.621.800,00	24.597,41
3112	Einzahlungen aus Ertragsanteilen	9.361.068,60	9.343.500,00	17.568,60
3113	Einzahlungen aus Gebühren	3.848.655,10	4.257.700,00	-409.044,90
3114	Einzahlungen aus Leistungen	2.868.487,14	2.981.300,00	-112.812,86
3115	Einzahlungen aus Besitz und wirtschaftlicher Tätigkeit	173.812,20	181.900,00	-8.087,80
3116	Einzahlungen aus Veräußerung von geringwertigen Wirtschaftsgütern (GWG) und sonstige Einzahlungen	4.945.994,46	3.641.200,00	1.304.794,46
312	Einzahlungen aus Transfers (ohne Kapitaltransfers)	3.471.642,38	1.794.400,00	1.677.242,38
3121	Transferzahlungen von Trägern des öffentlichen Rechts	3.260.535,15	1.631.300,00	1.629.235,15
3122	Transferzahlungen von Beteiligungen	0,00	0,00	0,00
3123	Transferzahlungen von Unternehmen (inkl. Finanzunternehmen)	0,00	0,00	0,00
3124	Transferzahlungen von Haushalte und Organisationen ohne Erwerbscharakter	211.107,23	163.100,00	48.007,23
3125	Transferzahlungen vom Ausland	0,00	0,00	0,00
3126	Investitions- und Tilgungszuschüsse zwischen Unternehmungen und Betrieben der Gebietskörperschaft und der Gebietskörperschaft	0,00	0,00	0,00
313	Einzahlungen aus Finanzerträgen	616.611,05	600.100,00	16.511,05
3131	Einzahlungen aus Zinserträgen	16.579,05	100,00	16.479,05
3133	Einzahlungen aus Gewinnentnahmen von marktbestimmten Betrieben	600.000,00	600.000,00	0,00
3134	Sonstige Einzahlungen aus Finanzerträgen	0,00	0,00	0,00
3135	Einzahlungen aus Dividenden/Gewinnausschüttungen	32,00	0,00	32,00
31	Summe Einzahlungen operative Gebarung	34.932.668,34	32.421.900,00	2.510.768,34
321	Auszahlungen aus Personalaufwand	4.344.182,92	4.330.600,00	13.582,92
3211	Auszahlungen für Personalaufwand Bezüge, Nebengebühren, und Mehrleistungsvergütungen)	3.419.296,48	3.399.000,00	20.296,48
3212	Auszahlungen für gesetzliche und freiwillige Sozialaufwendungen	908.138,74	918.600,00	-10.461,26
3213	Auszahlungen aus sonstigem Personalaufwand	16.747,70	13.000,00	3.747,70
322	Auszahlungen aus Sachaufwand (ohne Transferaufwand)	14.413.090,06	13.297.700,00	1.115.390,06
3221	Auszahlungen für Gebrauchs- und Verbrauchsgüter, Handelswaren	1.245.536,89	1.203.300,00	42.236,89
3222	Auszahlungen für Verwaltungs- und Betriebsaufwand	1.453.849,82	1.581.800,00	-127.950,18
3223	Auszahlungen für Leasing- und Mietaufwand	448.192,12	401.800,00	46.392,12
3224	Auszahlungen für Instandhaltung	3.234.910,78	1.980.800,00	1.254.110,78
3225	Sonstige Auszahlungen aus Sachaufwand	8.030.600,45	8.130.000,00	-99.399,55
323	Auszahlungen aus Transfers (ohne Kapitaltransfers)	12.769.820,71	12.836.200,00	-66.379,29
3231	Transferzahlungen an Träger des öffentlichen Rechts	10.231.502,87	10.241.800,00	-10.297,13
3232	Transferzahlungen an Beteiligungen	0,00	0,00	0,00
3233	Transferzahlungen an Unternehmen (inkl. Finanzunternehmen)	396.052,73	394.300,00	1.752,73
3234	Transferzahlungen an Haushalte und Organisationen ohne Erwerbscharakter	2.142.265,11	2.200.100,00	-57.834,89

MVAG	Mittelverwendungs- und aufbringungsgruppen (1. und 2. Ebene)	RA 2023	VA 2023	RA - VA
3235	Transferzahlungen an das Ausland	0,00	0,00	0,00
3236	Investitions- und Tilgungszuschüsse zwischen Unternehmungen und Betrieben der Gebietskörperschaft und der Gebietskörperschaft	0,00	0,00	0,00
324	Auszahlungen aus Finanzaufwand	448.441,04	427.100,00	21.341,04
3241	Auszahlungen für Zinsaufwand, für Finanzierungsleasing, für Forderungskauf, für Finanzschulden und derivative Finanzinstrumente	424.616,32	404.200,00	20.416,32
3242	Auszahlungen für Zinsen aus derivativen Finanzinstrumenten ohne Grundgeschäft	0,00	0,00	0,00
3243	Auszahlung aus Gewinnentnahmen von marktbestimmten Betrieben	0,00	0,00	0,00
3244	Sonstige Auszahlungen aus Finanzaufwendungen	23.824,72	22.900,00	924,72
32	Summe Auszahlungen operative Gebarung	31.975.534,73	30.891.600,00	1.083.934,73
SA1	Saldo (1) Geldfluss aus der Operativen Gebarung (31 – 32)	2.957.133,61	1.530.300,00	1.426.833,61
331	Einzahlungen aus der Investitionstätigkeit	14.500,00	30.000,00	-15.500,00
3311	Einzahlungen aus der Veräußerung von immateriellem Vermögen	0,00	0,00	0,00
3312	Einzahlungen aus der Veräußerung von Grundstücken und Grundstückseinrichtungen	0,00	0,00	0,00
3313	Einzahlungen aus der Veräußerung von Gebäuden und Bauten	0,00	0,00	0,00
3314	Einzahlungen aus der Veräußerung von technischen Anlagen, Fahrzeuge und Maschinen	14.500,00	30.000,00	-15.500,00
3315	Einzahlungen aus der Veräußerung von Amts-, Betriebs- und Geschäftsausstattung	0,00	0,00	0,00
3316	Einzahlungen aus der Veräußerung von Kulturgütern	0,00	0,00	0,00
3317	Einzahlungen aus der Veräußerung von Beteiligungen	0,00	0,00	0,00
332	Einzahlungen aus der Rückzahlung von Darlehen sowie gewährten Vorschüssen	1.268,94	1.300,00	-31,06
3321	Einzahlungen aus Darlehen an Träger des öffentlichen Rechts	0,00	0,00	0,00
3322	Einzahlungen aus Darlehen an Beteiligungen	0,00	0,00	0,00
3323	Einzahlungen aus Darlehen an Unternehmen und Haushalte	0,00	0,00	0,00
3325	Einzahlungen aus Vorschüssen und Anzahlungen	1.268,94	1.300,00	-31,06
333	Einzahlungen aus Kapitaltransfers	939.453,83	1.802.200,00	-862.746,17
3331	Kapitaltransferzahlungen von Trägern des öffentlichen Rechts	450.356,88	839.200,00	-388.843,12
3332	Kapitaltransferzahlungen von Beteiligungen	0,00	0,00	0,00
3333	Kapitaltransferzahlungen von Unternehmen	0,00	0,00	0,00
3334	Kapitaltransferzahlungen von Haushalten und Organisationen ohne Erwerbscharakter	489.096,95	963.000,00	-473.903,05
3335	Kapitaltransferzahlungen vom Ausland	0,00	0,00	0,00
33	Summe Einzahlungen investive Gebarung	955.222,77	1.833.500,00	-878.277,23
341	Auszahlungen aus der Investitionstätigkeit	3.075.250,47	5.635.300,00	-2.560.049,53
3411	Auszahlungen für den Erwerb von immateriellem Vermögen	0,00	2.400,00	-2.400,00
3412	Auszahlungen für den Erwerb von Grundstücken und Grundstückseinrichtungen	930.555,97	2.201.500,00	-1.270.944,03
3413	Auszahlungen für den Erwerb von Gebäuden und Bauten	1.554.717,62	2.338.700,00	-783.982,38
3414	Auszahlungen für den Erwerb von technischen Anlagen, Fahrzeuge und Maschinen	389.111,41	935.100,00	-545.988,59

MVAG	Mittelverwendungs- und aufbringungsgruppen (1. und 2. Ebene)	RA 2023	VA 2023	RA - VA
3415	Auszahlungen für den Erwerb von Amts-, Betriebs- und Geschäftsausstattung	190.865,47	157.600,00	33.265,47
3416	Auszahlungen für den Erwerb von Kulturgütern	0,00	0,00	0,00
3417	Auszahlungen für den Erwerb von Beteiligungen	10.000,00	0,00	10.000,00
342	Auszahlungen von gewährten Darlehen sowie gewährten Vorschüssen	0,00	0,00	0,00
3421	Auszahlung von Darlehen an Träger des öffentlichen Rechts	0,00	0,00	0,00
3422	Auszahlung von Darlehen an Beteiligungen	0,00	0,00	0,00
3423	Auszahlung von Darlehen an Unternehmen und Haushalte	0,00	0,00	0,00
3425	Auszahlungen von Vorschüssen und Anzahlungen	0,00	0,00	0,00
343	Auszahlungen aus Kapitaltransfers	894.504,65	90.200,00	804.304,65
3431	Kapitaltransferzahlungen an Träger des öffentlichen Rechts	0,00	0,00	0,00
3432	Kapitaltransferzahlungen an Beteiligungen	0,00	0,00	0,00
3433	Kapitaltransferzahlungen an Unternehmen (Finanzunternehmen)	800.000,00	0,00	800.000,00
3434	Kapitaltransferzahlungen an Haushalte und Organisationen ohne Erwerbscharakter	94.504,65	90.200,00	4.304,65
3435	Kapitaltransferzahlungen an das Ausland	0,00	0,00	0,00
34	Summe Auszahlungen investive Gebarung	3.969.755,12	5.725.500,00	-1.755.744,88
SA2	Saldo (2) Geldfluss aus der Investiven Gebarung (33 – 34)	-3.014.532,35	-3.892.000,00	877.467,65
SA3	Saldo (3) Nettofinanzierungssaldo (Saldo 1 + Saldo 2)	-57.398,74	-2.361.700,00	2.304.301,26
351	Einzahlungen aus der Aufnahme von Finanzschulden	668.500,00	1.536.700,00	-868.200,00
3511	Einzahlungen aus empfangenen Darlehen von öffentlichen Körperschaften und Rechtsträgern	0,00	0,00	0,00
3512	Einzahlungen aus empfangenen Darlehen von Beteiligungen	0,00	0,00	0,00
3513	Einzahlungen aus empfangenen Darlehen von Unternehmen und privaten Haushalten	0,00	0,00	0,00
3514	Einzahlungen aus Finanzschulden (Finanzunternehmen)	668.500,00	1.536.700,00	-868.200,00
353	Einzahlungen infolge eines Kapitaltausch bei derivativen Finanzinstrumenten mit Grundgeschäft	0,00	0,00	0,00
3530	Einzahlungen infolge eines Kapitaltausch bei derivativen Finanzinstrumenten mit Grundgeschäft	0,00	0,00	0,00
355	Einzahlungen aus dem Abgang von Finanzinstrumenten	0,00	0,00	0,00
3550	Einzahlungen aus dem Abgang von Finanzinstrumenten	0,00	0,00	0,00
35	Summe Einzahlungen aus der Finanzierungstätigkeit	668.500,00	1.536.700,00	-868.200,00
361	Auszahlungen aus der Tilgung von Finanzschulden	796.360,41	963.400,00	-167.039,59
3611	Auszahlungen aus empfangenen Darlehen von öffentlichen Körperschaften und Rechtsträgern	0,00	0,00	0,00
3612	Auszahlungen aus empfangenen Darlehen von Beteiligungen	0,00	0,00	0,00
3613	Auszahlungen aus empfangenen Darlehen von Unternehmen und privaten Haushalten	0,00	0,00	0,00
3614	Auszahlungen aus Finanzschulden	796.360,41	963.400,00	-167.039,59

MVAG	Mittelverwendungs- und aufbringungsgruppen (1. und 2. Ebene)	RA 2023	VA 2023	RA - VA
3615	Auszahlung aus der Rückzahlung von Leasingverbindlichkeiten	0,00	0,00	0,00
363	Auszahlungen infolge eines Kapitaltausch bei derivativen Finanzinstrumenten mit Grundgeschäft	0,00	0,00	0,00
3630	Auszahlungen infolge eines Kapitaltausch bei derivativen Finanzinstrumenten mit Grundgeschäft	0,00	0,00	0,00
365	Auszahlungen für den Erwerb von Finanzinstrumenten	37.059,47	37.000,00	59,47
3650	Auszahlungen für den Erwerb von Finanzinstrumenten	37.059,47	37.000,00	59,47
36	Summe Auszahlungen aus der Finanzierungstätigkeit	833.419,88	1.000.400,00	-166.980,12
SA4	Saldo (4) Geldfluss aus der Finanzierungstätigkeit (35 – 36)	-164.919,88	536.300,00	-701.219,88
SA5	Saldo (5) Geldfluss aus der voranschlagswirksamen Gebarung (Saldo 3 + Saldo 4)	-222.318,62	-1.825.400,00	1.603.081,38
411	Einzahlungen aus nicht voranschlagswirksamen Forderungen	12.827.687,50		
4110	Einzahlungen aus nicht voranschlagswirksamen Forderungen	12.827.687,50		
412	Einzahlungen aus nicht voranschlagswirksamen Verbindlichkeiten	7.110.903,50		
4120	Einzahlungen aus nicht voranschlagswirksamen Verbindlichkeiten	7.110.903,50		
413	Einzahlungen aus der Aufnahme von zur Kassenstärkung eingegangenen Geldverbindlichkeiten (Barvorlagen)	0,00		
4130	Einzahlungen aus der Aufnahme von zur Kassenstärkung eingegangenen Geldverbindlichkeiten (Barvorlagen)	0,00		
41	Summe Einzahlungen aus der nicht voranschlagswirksamen Gebarung	19.938.591,00		
421	Auszahlungen aus nicht voranschlagswirksamen Forderungen	12.808.903,34		
4210	Auszahlungen aus nicht voranschlagswirksamen Forderungen	12.808.903,34		
422	Auszahlungen aus nicht voranschlagswirksamen Verbindlichkeiten	6.913.000,59		
4220	Auszahlungen aus nicht voranschlagswirksamen Verbindlichkeiten	6.913.000,59		
423	Auszahlungen zur Tilgung von zur Kassenstärkung eingegangenen Geldverbindlichkeiten (Barvorlagen)	0,00		
4230	Auszahlungen zur Tilgung von zur Kassenstärkung eingegangenen Geldverbindlichkeiten (Barvorlagen)	0,00		
42	Summe Auszahlungen aus der nicht voranschlagswirksamen Gebarung	19.721.903,93		
SA6	Geldfluss aus der nicht voranschlagswirksamen Gebarung	216.687,07		
SA7	Veränderung an Liquiden Mitteln (Saldo 5 + Saldo 6)	-5.631,55		
	Anfangsbestand liquide Mittel (115 zum 31.12.2022)	3.322.351,13		
	Endbestand liquide Mittel (115 zum 31.12.2023)	3.316.719,58		
	davon Zahlungsmittelreserven (1152 zum 31.12.2023)	1.423.350,45		

Ergebnishaushalt Bereichsbudget 1. und 2. Ebene (Anlage 1a)

Vertretungskörper und allgemeine Verwaltung (Gruppe 0)

MVAG	Mittelverwendungs- und aufbringungsgruppen (1. und 2. Ebene)	RA 2023	VA 2023	RA - VA
211	Erträge aus der operativen Verwaltungstätigkeit	406.964,58	599.100,00	-192.135,42
2111	Erträge aus eigenen Abgaben	0,00	0,00	0,00
2112	Erträge aus Ertragsanteilen	0,00	0,00	0,00
2113	Erträge aus Gebühren	0,00	0,00	0,00
2114	Erträge aus Leistungen	195.141,19	466.400,00	-271.258,81
2115	Erträge aus Besitz und wirtschaftlicher Tätigkeit	3.364,22	3.400,00	-35,78
2116	Erträge aus Veräußerung und sonstige Erträge	133.658,47	87.400,00	46.258,47
2117	Nicht finanzierungswirksame operative Erträge	74.800,70	41.900,00	32.900,70
212	Erträge aus Transfers	188.710,81	235.600,00	-46.889,19
2121	Transferertrag von Trägern des öffentlichen Rechts	144.250,06	191.700,00	-47.449,94
2122	Transferertrag von Beteiligungen	0,00	0,00	0,00
2123	Transferertrag von Unternehmen (mit Finanzunternehmen)	0,00	0,00	0,00
2124	Transferertrag von Haushalten und Organisationen ohne Erwerbscharakter	38.635,02	38.100,00	535,02
2125	Transferertrag vom Ausland	0,00	0,00	0,00
2126	Investitions- und Tilgungszuschüsse zwischen Unternehmungen und Betrieben der Gebietskörperschaft und der Gebietskörperschaft	0,00	0,00	0,00
2127	Nicht finanzierungswirksamer Transferertrag	5.825,73	5.800,00	25,73
213	Finanzerträge	949,50	0,00	949,50
2131	Erträge aus Zinsen	949,50	0,00	949,50
2132	Erträge aus Zinsen aus derivativen Finanzinstrumenten ohne Grundgeschäft	0,00	0,00	0,00
2133	Erträge aus Gewinnentnahmen von marktbestimmten Betrieben	0,00	0,00	0,00
2134	Sonstige Finanzerträge	0,00	0,00	0,00
2135	Erträge aus Dividenden/Gewinnausschüttungen	0,00	0,00	0,00
2136	Sonstige nicht finanzierungswirksame Finanzerträge	0,00	0,00	0,00
21	Summe Erträge	596.624,89	834.700,00	-238.075,11
221	Personalaufwand	1.654.597,05	1.740.000,00	-85.402,95
2211	Personalaufwand (Bezüge, Nebengeb., Mehrleistungen)	1.258.393,56	1.330.000,00	-71.606,44
2212	Gesetzlicher und freiwilliger Sozialaufwand	361.576,54	376.400,00	-14.823,46
2213	Sonstiger Personalaufwand	12.747,70	13.000,00	-252,30
2214	Nicht finanzierungswirksamer Personalaufwand	21.879,25	20.600,00	1.279,25
222	Sachaufwand (ohne Transferaufwand)	953.695,52	1.009.700,00	-56.004,48
2221	Gebrauchs- und Verbrauchsgüter, Handelswaren	64.893,88	61.300,00	3.593,88
2222	Verwaltungs- und Betriebsaufwand	180.617,70	172.200,00	8.417,70
2223	Leasing- und Mietaufwand	13.472,82	12.300,00	1.172,82
2224	Instandhaltung	13.629,89	17.000,00	-3.370,11
2225	Sonstiger Sachaufwand	630.636,38	695.600,00	-64.963,62
2226	Nicht finanzierungswirksamer Sachaufwand	50.444,85	51.300,00	-855,15

Vertretungskörper und allgemeine Verwaltung (Gruppe 0)

MVAG	Mittelverwendungs- und aufbringungsgruppen (1. und 2. Ebene)	RA 2023	VA 2023	RA - VA
223	Transferaufwand (laufende Transfers und Kapitaltransfers)	471.827,25	460.700,00	11.127,25
2231	Transferaufwand an Träger des öffentlichen Rechts	460.753,74	450.200,00	10.553,74
2232	Transferaufwand an Beteiligungen	0,00	0,00	0,00
2233	Transferaufwand an Unternehmen (mit Finanzunternehmen)	9.770,16	9.800,00	-29,84
2234	Transferaufwand an Haushalte und Organisationen ohne Erwerbscharakter	1.303,35	700,00	603,35
2235	Transferaufwand an das Ausland	0,00	0,00	0,00
2236	Investitions- und Tilgungszuschüsse zwischen Unternehmungen und Betrieben der Gebietskörperschaft und der Gebietskörperschaft	0,00	0,00	0,00
2237	Nicht finanzierungswirksamer Transferaufwand	0,00	0,00	0,00
224	Finanzaufwand	29.192,58	43.600,00	-14.407,42
2241	Zinsen aus Finanzschulden, Finanzierungsleasing, Forderungskauf und derivativen Finanzinstrumenten mit Grundgeschäft	1.009,75	800,00	209,75
2242	Zinsen und sonstige Aufwendungen aus derivativen Finanzinstrumenten ohne Grundgeschäft	0,00	0,00	0,00
2243	Gewinnentnahmen von Unternehmungen und marktbestimmten Betrieben der Gebietskörperschaft (innerhalb der Gebietskörperschaft)	0,00	0,00	0,00
2244	Sonstiger Finanzaufwand	0,00	0,00	0,00
2245	Nicht finanzierungswirksamer Finanzaufwand	28.182,83	42.800,00	-14.617,17
22	Summe Aufwendungen	3.109.312,40	3.254.000,00	-144.687,60
SA0	Saldo (0) Nettoergebnis (21 - 22)	-2.512.687,51	-2.419.300,00	-93.387,51
230	Entnahmen von Haushaltsrücklagen	1.000,00	500,00	500,00
2301	Entnahmen von Haushaltsrücklagen	1.000,00	500,00	500,00
240	Zuweisung an Haushaltsrücklagen	0,00	0,00	0,00
2401	Zuweisung an Haushaltsrücklagen	0,00	0,00	0,00
23	Summe Haushaltsrücklagen	1.000,00	500,00	500,00
SA00	Nettoergebnis nach Zuweisung und Entnahmen von Haushaltsrücklagen (Saldo 0 +/- SU23)	-2.511.687,51	-2.418.800,00	-92.887,51

Öffentliche Ordnung und Sicherheit (Gruppe 1)

MVAG	Mittelverwendungs- und aufbringungsgruppen (1. und 2. Ebene)	RA 2023	VA 2023	RA - VA
211	Erträge aus der operativen Verwaltungstätigkeit	277.841,99	512.300,00	-234.458,01
2111	Erträge aus eigenen Abgaben	0,00	0,00	0,00
2112	Erträge aus Ertragsanteilen	0,00	0,00	0,00
2113	Erträge aus Gebühren	0,00	0,00	0,00
2114	Erträge aus Leistungen	48.738,25	51.000,00	-2.261,75
2115	Erträge aus Besitz und wirtschaftlicher Tätigkeit	0,00	0,00	0,00
2116	Erträge aus Veräußerung und sonstige Erträge	228.999,95	461.300,00	-232.300,05
2117	Nicht finanzierungswirksame operative Erträge	103,79	0,00	103,79
212	Erträge aus Transfers	55.926,20	57.600,00	-1.673,80
2121	Transferertrag von Trägern des öffentlichen Rechts	0,00	0,00	0,00
2122	Transferertrag von Beteiligungen	0,00	0,00	0,00
2123	Transferertrag von Unternehmen (mit Finanzunternehmen)	0,00	0,00	0,00
2124	Transferertrag von Haushalten und Organisationen ohne Erwerbscharakter	0,00	0,00	0,00
2125	Transferertrag vom Ausland	0,00	0,00	0,00
2126	Investitions- und Tilgungszuschüsse zwischen Unternehmungen und Betrieben der Gebietskörperschaft und der Gebietskörperschaft	0,00	0,00	0,00
2127	Nicht finanzierungswirksamer Transferertrag	55.926,20	57.600,00	-1.673,80
213	Finanzerträge	0,00	0,00	0,00
2131	Erträge aus Zinsen	0,00	0,00	0,00
2132	Erträge aus Zinsen aus derivativen Finanzinstrumenten ohne Grundgeschäft	0,00	0,00	0,00
2133	Erträge aus Gewinnentnahmen von marktbestimmten Betrieben	0,00	0,00	0,00
2134	Sonstige Finanzerträge	0,00	0,00	0,00
2135	Erträge aus Dividenden/Gewinnausschüttungen	0,00	0,00	0,00
2136	Sonstige nicht finanzierungswirksame Finanzerträge	0,00	0,00	0,00
21	Summe Erträge	333.768,19	569.900,00	-236.131,81
221	Personalaufwand	5.376,40	5.400,00	-23,60
2211	Personalaufwand (Bezüge, Nebengeb., Mehrleistungen)	4.180,61	4.200,00	-19,39
2212	Gesetzlicher und freiwilliger Sozialaufwand	1.035,82	1.100,00	-64,18
2213	Sonstiger Personalaufwand	0,00	0,00	0,00
2214	Nicht finanzierungswirksamer Personalaufwand	159,97	100,00	59,97
222	Sachaufwand (ohne Transferaufwand)	490.872,12	453.800,00	37.072,12
2221	Gebrauchs- und Verbrauchsgüter, Handelswaren	56.249,88	43.100,00	13.149,88
2222	Verwaltungs- und Betriebsaufwand	53.862,04	48.600,00	5.262,04
2223	Leasing- und Mietaufwand	310,10	300,00	10,10
2224	Instandhaltung	83.661,70	76.700,00	6.961,70
2225	Sonstiger Sachaufwand	78.631,11	57.300,00	21.331,11
2226	Nicht finanzierungswirksamer Sachaufwand	218.157,29	227.800,00	-9.642,71

Öffentliche Ordnung und Sicherheit (Gruppe 1)

MVAG	Mittelverwendungs- und aufbringungsgruppen (1. und 2. Ebene)	RA 2023	VA 2023	RA - VA
223	Transferaufwand (laufende Transfers und Kapitaltransfers)	9.261,04	4.100,00	5.161,04
2231	Transferaufwand an Träger des öffentlichen Rechts	7.248,00	2.300,00	4.948,00
2232	Transferaufwand an Beteiligungen	0,00	0,00	0,00
2233	Transferaufwand an Unternehmen (mit Finanzunternehmen)	0,00	0,00	0,00
2234	Transferaufwand an Haushalte und Organisationen ohne Erwerbscharakter	2.013,04	1.800,00	213,04
2235	Transferaufwand an das Ausland	0,00	0,00	0,00
2236	Investitions- und Tilgungszuschüsse zwischen Unternehmungen und Betrieben der Gebietskörperschaft und der Gebietskörperschaft	0,00	0,00	0,00
2237	Nicht finanzierungswirksamer Transferaufwand	0,00	0,00	0,00
224	Finanzaufwand	27.870,85	27.400,00	470,85
2241	Zinsen aus Finanzschulden, Finanzierungsleasing, Forderungskauf und derivativen Finanzinstrumenten mit Grundgeschäft	27.828,55	27.300,00	528,55
2242	Zinsen und sonstige Aufwendungen aus derivativen Finanzinstrumenten ohne Grundgeschäft	0,00	0,00	0,00
2243	Gewinnentnahmen von Unternehmungen und marktbestimmten Betrieben der Gebietskörperschaft (innerhalb der Gebietskörperschaft)	0,00	0,00	0,00
2244	Sonstiger Finanzaufwand	42,30	100,00	-57,70
2245	Nicht finanzierungswirksamer Finanzaufwand	0,00	0,00	0,00
22	Summe Aufwendungen	533.380,41	490.700,00	42.680,41
SA0	Saldo (0) Nettoergebnis (21 - 22)	-199.612,22	79.200,00	-278.812,22
230	Entnahmen von Haushaltsrücklagen	8.274,70	0,00	8.274,70
2301	Entnahmen von Haushaltsrücklagen	8.274,70	0,00	8.274,70
240	Zuweisung an Haushaltsrücklagen	0,00	0,00	0,00
2401	Zuweisung an Haushaltsrücklagen	0,00	0,00	0,00
23	Summe Haushaltsrücklagen	8.274,70	0,00	8.274,70
SA00	Nettoergebnis nach Zuweisung und Entnahmen von Haushaltsrücklagen (Saldo 0 +/- SU23)	-191.337,52	79.200,00	-270.537,52

Unterricht, Erziehung, Sport und Wissenschaft (Gruppe 2)

MVAG	Mittelverwendungs- und aufbringungsgruppen (1. und 2. Ebene)	RA 2023	VA 2023	RA - VA
211	Erträge aus der operativen Verwaltungstätigkeit	3.034.691,99	2.337.400,00	697.291,99
2111	Erträge aus eigenen Abgaben	0,00	0,00	0,00
2112	Erträge aus Ertragsanteilen	0,00	0,00	0,00
2113	Erträge aus Gebühren	0,00	0,00	0,00
2114	Erträge aus Leistungen	807.836,38	715.900,00	91.936,38
2115	Erträge aus Besitz und wirtschaftlicher Tätigkeit	46.494,94	38.500,00	7.994,94
2116	Erträge aus Veräußerung und sonstige Erträge	2.130.838,36	1.551.600,00	579.238,36
2117	Nicht finanzierungswirksame operative Erträge	49.522,31	31.400,00	18.122,31
212	Erträge aus Transfers	1.823.904,91	462.900,00	1.361.004,91
2121	Transferertrag von Trägern des öffentlichen Rechts	1.615.958,10	236.900,00	1.379.058,10
2122	Transferertrag von Beteiligungen	0,00	0,00	0,00
2123	Transferertrag von Unternehmen (mit Finanzunternehmen)	0,00	0,00	0,00
2124	Transferertrag von Haushalten und Organisationen ohne Erwerbscharakter	0,00	0,00	0,00
2125	Transferertrag vom Ausland	0,00	0,00	0,00
2126	Investitions- und Tilgungszuschüsse zwischen Unternehmungen und Betrieben der Gebietskörperschaft und der Gebietskörperschaft	0,00	0,00	0,00
2127	Nicht finanzierungswirksamer Transferertrag	207.946,81	226.000,00	-18.053,19
213	Finanzerträge	0,00	0,00	0,00
2131	Erträge aus Zinsen	0,00	0,00	0,00
2132	Erträge aus Zinsen aus derivativen Finanzinstrumenten ohne Grundgeschäft	0,00	0,00	0,00
2133	Erträge aus Gewinnentnahmen von marktbestimmten Betrieben	0,00	0,00	0,00
2134	Sonstige Finanzerträge	0,00	0,00	0,00
2135	Erträge aus Dividenden/Gewinnausschüttungen	0,00	0,00	0,00
2136	Sonstige nicht finanzierungswirksame Finanzerträge	0,00	0,00	0,00
21	Summe Erträge	4.858.596,90	2.800.300,00	2.058.296,90
221	Personalaufwand	907.262,27	908.600,00	-1.337,73
2211	Personalaufwand (Bezüge, Nebengeb., Mehrleistungen)	702.548,29	713.500,00	-10.951,71
2212	Gesetzlicher und freiwilliger Sozialaufwand	187.520,21	189.500,00	-1.979,79
2213	Sonstiger Personalaufwand	0,00	0,00	0,00
2214	Nicht finanzierungswirksamer Personalaufwand	17.193,77	5.600,00	11.593,77
222	Sachaufwand (ohne Transferaufwand)	4.009.355,03	3.202.700,00	806.655,03
2221	Gebrauchs- und Verbrauchsgüter, Handelswaren	275.961,20	232.000,00	43.961,20
2222	Verwaltungs- und Betriebsaufwand	566.549,32	543.600,00	22.949,32
2223	Leasing- und Mietaufwand	258.963,91	226.600,00	32.363,91
2224	Instandhaltung	853.356,28	390.600,00	462.756,28
2225	Sonstiger Sachaufwand	1.443.784,22	1.111.900,00	331.884,22
2226	Nicht finanzierungswirksamer Sachaufwand	610.740,10	698.000,00	-87.259,90

Unterricht, Erziehung, Sport und Wissenschaft (Gruppe 2)

MVAG	Mittelverwendungs- und aufbringungsgruppen (1. und 2. Ebene)	RA 2023	VA 2023	RA - VA
223	Transferaufwand (laufende Transfers und Kapitaltransfers)	2.930.575,07	1.845.900,00	1.084.675,07
2231	Transferaufwand an Träger des öffentlichen Rechts	0,00	0,00	0,00
2232	Transferaufwand an Beteiligungen	0,00	0,00	0,00
2233	Transferaufwand an Unternehmen (mit Finanzunternehmen)	1.200.000,00	0,00	1.200.000,00
2234	Transferaufwand an Haushalte und Organisationen ohne Erwerbscharakter	1.730.575,07	1.845.900,00	-115.324,93
2235	Transferaufwand an das Ausland	0,00	0,00	0,00
2236	Investitions- und Tilgungszuschüsse zwischen Unternehmungen und Betrieben der Gebietskörperschaft und der Gebietskörperschaft	0,00	0,00	0,00
2237	Nicht finanzierungswirksamer Transferaufwand	0,00	0,00	0,00
224	Finanzaufwand	174.034,22	89.600,00	84.434,22
2241	Zinsen aus Finanzschulden, Finanzierungsleasing, Forderungskauf und derivativen Finanzinstrumenten mit Grundgeschäft	89.234,99	89.100,00	134,99
2242	Zinsen und sonstige Aufwendungen aus derivativen Finanzinstrumenten ohne Grundgeschäft	0,00	0,00	0,00
2243	Gewinnentnahmen von Unternehmungen und marktbestimmten Betrieben der Gebietskörperschaft (innerhalb der Gebietskörperschaft)	0,00	0,00	0,00
2244	Sonstiger Finanzaufwand	145,99	500,00	-354,01
2245	Nicht finanzierungswirksamer Finanzaufwand	84.653,24	0,00	84.653,24
22	Summe Aufwendungen	8.021.226,59	6.046.800,00	1.974.426,59
SA0	Saldo (0) Nettoergebnis (21 - 22)	-3.162.629,69	-3.246.500,00	83.870,31
230	Entnahmen von Haushaltsrücklagen	55.990,79	0,00	55.990,79
2301	Entnahmen von Haushaltsrücklagen	55.990,79	0,00	55.990,79
240	Zuweisung an Haushaltsrücklagen	92.920,18	0,00	92.920,18
2401	Zuweisung an Haushaltsrücklagen	92.920,18	0,00	92.920,18
23	Summe Haushaltsrücklagen	-36.929,39	0,00	-36.929,39
SA00	Nettoergebnis nach Zuweisung und Entnahmen von Haushaltsrücklagen (Saldo 0 +/- SU23)	-3.199.559,08	-3.246.500,00	46.940,92

Kunst, Kultur und Kultus (Gruppe 3)

MVAG	Mittelverwendungs- und aufbringungsgruppen (1. und 2. Ebene)	RA 2023	VA 2023	RA - VA
211	Erträge aus der operativen Verwaltungstätigkeit	113.813,44	152.700,00	-38.886,56
2111	Erträge aus eigenen Abgaben	0,00	0,00	0,00
2112	Erträge aus Ertragsanteilen	0,00	0,00	0,00
2113	Erträge aus Gebühren	0,00	0,00	0,00
2114	Erträge aus Leistungen	53.871,00	54.600,00	-729,00
2115	Erträge aus Besitz und wirtschaftlicher Tätigkeit	8.966,36	9.200,00	-233,64
2116	Erträge aus Veräußerung und sonstige Erträge	50.925,79	88.900,00	-37.974,21
2117	Nicht finanzierungswirksame operative Erträge	50,29	0,00	50,29
212	Erträge aus Transfers	50.485,58	31.500,00	18.985,58
2121	Transferertrag von Trägern des öffentlichen Rechts	19.650,00	500,00	19.150,00
2122	Transferertrag von Beteiligungen	0,00	0,00	0,00
2123	Transferertrag von Unternehmen (mit Finanzunternehmen)	0,00	0,00	0,00
2124	Transferertrag von Haushalten und Organisationen ohne Erwerbscharakter	0,00	0,00	0,00
2125	Transferertrag vom Ausland	0,00	0,00	0,00
2126	Investitions- und Tilgungszuschüsse zwischen Unternehmungen und Betrieben der Gebietskörperschaft und der Gebietskörperschaft	0,00	0,00	0,00
2127	Nicht finanzierungswirksamer Transferertrag	30.835,58	31.000,00	-164,42
213	Finanzerträge	0,00	0,00	0,00
2131	Erträge aus Zinsen	0,00	0,00	0,00
2132	Erträge aus Zinsen aus derivativen Finanzinstrumenten ohne Grundgeschäft	0,00	0,00	0,00
2133	Erträge aus Gewinnentnahmen von marktbestimmten Betrieben	0,00	0,00	0,00
2134	Sonstige Finanzerträge	0,00	0,00	0,00
2135	Erträge aus Dividenden/Gewinnausschüttungen	0,00	0,00	0,00
2136	Sonstige nicht finanzierungswirksame Finanzerträge	0,00	0,00	0,00
21	Summe Erträge	164.299,02	184.200,00	-19.900,98
221	Personalaufwand	50.217,44	46.900,00	3.317,44
2211	Personalaufwand (Bezüge, Nebengeb., Mehrleistungen)	35.463,07	35.700,00	-236,93
2212	Gesetzlicher und freiwilliger Sozialaufwand	10.529,85	10.900,00	-370,15
2213	Sonstiger Personalaufwand	4.000,00	0,00	4.000,00
2214	Nicht finanzierungswirksamer Personalaufwand	224,52	300,00	-75,48
222	Sachaufwand (ohne Transferaufwand)	334.565,60	324.000,00	10.565,60
2221	Gebrauchs- und Verbrauchsgüter, Handelswaren	15.172,92	11.500,00	3.672,92
2222	Verwaltungs- und Betriebsaufwand	44.707,13	42.100,00	2.607,13
2223	Leasing- und Mietaufwand	39.327,61	38.600,00	727,61
2224	Instandhaltung	38.303,79	31.500,00	6.803,79
2225	Sonstiger Sachaufwand	87.674,57	90.800,00	-3.125,43
2226	Nicht finanzierungswirksamer Sachaufwand	109.379,58	109.500,00	-120,42

Kunst, Kultur und Kultus (Gruppe 3)

MVAG	Mittelverwendungs- und aufbringungsgruppen (1. und 2. Ebene)	RA 2023	VA 2023	RA - VA
223	Transferaufwand (laufende Transfers und Kapitaltransfers)	104.823,77	103.600,00	1.223,77
2231	Transferaufwand an Träger des öffentlichen Rechts	0,00	0,00	0,00
2232	Transferaufwand an Beteiligungen	0,00	0,00	0,00
2233	Transferaufwand an Unternehmen (mit Finanzunternehmen)	0,00	0,00	0,00
2234	Transferaufwand an Haushalte und Organisationen ohne Erwerbscharakter	104.823,77	103.600,00	1.223,77
2235	Transferaufwand an das Ausland	0,00	0,00	0,00
2236	Investitions- und Tilgungszuschüsse zwischen Unternehmungen und Betrieben der Gebietskörperschaft und der Gebietskörperschaft	0,00	0,00	0,00
2237	Nicht finanzierungswirksamer Transferaufwand	0,00	0,00	0,00
224	Finanzaufwand	0,00	21.000,00	-21.000,00
2241	Zinsen aus Finanzschulden, Finanzierungsleasing, Forderungskauf und derivativen Finanzinstrumenten mit Grundgeschäft	0,00	21.000,00	-21.000,00
2242	Zinsen und sonstige Aufwendungen aus derivativen Finanzinstrumenten ohne Grundgeschäft	0,00	0,00	0,00
2243	Gewinnentnahmen von Unternehmungen und marktbestimmten Betrieben der Gebietskörperschaft (innerhalb der Gebietskörperschaft)	0,00	0,00	0,00
2244	Sonstiger Finanzaufwand	0,00	0,00	0,00
2245	Nicht finanzierungswirksamer Finanzaufwand	0,00	0,00	0,00
22	Summe Aufwendungen	489.606,81	495.500,00	-5.893,19
SA0	Saldo (0) Nettoergebnis (21 - 22)	-325.307,79	-311.300,00	-14.007,79
230	Entnahmen von Haushaltsrücklagen	5.040,07	0,00	5.040,07
2301	Entnahmen von Haushaltsrücklagen	5.040,07	0,00	5.040,07
240	Zuweisung an Haushaltsrücklagen	21.318,11	0,00	21.318,11
2401	Zuweisung an Haushaltsrücklagen	21.318,11	0,00	21.318,11
23	Summe Haushaltsrücklagen	-16.278,04	0,00	-16.278,04
SA00	Nettoergebnis nach Zuweisung und Entnahmen von Haushaltsrücklagen (Saldo 0 +/- SU23)	-341.585,83	-311.300,00	-30.285,83

Soziale Wohlfahrt und Wohnbauförderung (Gruppe 4)

MVAG	Mittelverwendungs- und aufbringungsgruppen (1. und 2. Ebene)	RA 2023	VA 2023	RA - VA
211	Erträge aus der operativen Verwaltungstätigkeit	35,00	100,00	-65,00
2111	Erträge aus eigenen Abgaben	0,00	0,00	0,00
2112	Erträge aus Ertragsanteilen	0,00	0,00	0,00
2113	Erträge aus Gebühren	0,00	0,00	0,00
2114	Erträge aus Leistungen	0,00	0,00	0,00
2115	Erträge aus Besitz und wirtschaftlicher Tätigkeit	0,00	0,00	0,00
2116	Erträge aus Veräußerung und sonstige Erträge	35,00	100,00	-65,00
2117	Nicht finanzierungswirksame operative Erträge	0,00	0,00	0,00
212	Erträge aus Transfers	0,00	0,00	0,00
2121	Transferertrag von Trägern des öffentlichen Rechts	0,00	0,00	0,00
2122	Transferertrag von Beteiligungen	0,00	0,00	0,00
2123	Transferertrag von Unternehmen (mit Finanzunternehmen)	0,00	0,00	0,00
2124	Transferertrag von Haushalten und Organisationen ohne Erwerbscharakter	0,00	0,00	0,00
2125	Transferertrag vom Ausland	0,00	0,00	0,00
2126	Investitions- und Tilgungszuschüsse zwischen Unternehmungen und Betrieben der Gebietskörperschaft und der Gebietskörperschaft	0,00	0,00	0,00
2127	Nicht finanzierungswirksamer Transferertrag	0,00	0,00	0,00
213	Finanzerträge	0,00	0,00	0,00
2131	Erträge aus Zinsen	0,00	0,00	0,00
2132	Erträge aus Zinsen aus derivativen Finanzinstrumenten ohne Grundgeschäft	0,00	0,00	0,00
2133	Erträge aus Gewinnentnahmen von marktbestimmten Betrieben	0,00	0,00	0,00
2134	Sonstige Finanzerträge	0,00	0,00	0,00
2135	Erträge aus Dividenden/Gewinnausschüttungen	0,00	0,00	0,00
2136	Sonstige nicht finanzierungswirksame Finanzerträge	0,00	0,00	0,00
21	Summe Erträge	35,00	100,00	-65,00
221	Personalaufwand	0,00	0,00	0,00
2211	Personalaufwand (Bezüge, Nebengeb., Mehrleistungen)	0,00	0,00	0,00
2212	Gesetzlicher und freiwilliger Sozialaufwand	0,00	0,00	0,00
2213	Sonstiger Personalaufwand	0,00	0,00	0,00
2214	Nicht finanzierungswirksamer Personalaufwand	0,00	0,00	0,00
222	Sachaufwand (ohne Transferaufwand)	6.903,26	6.400,00	503,26
2221	Gebrauchs- und Verbrauchsgüter, Handelswaren	158,06	0,00	158,06
2222	Verwaltungs- und Betriebsaufwand	0,00	0,00	0,00
2223	Leasing- und Mietaufwand	0,00	500,00	-500,00
2224	Instandhaltung	0,00	0,00	0,00
2225	Sonstiger Sachaufwand	6.745,20	5.900,00	845,20
2226	Nicht finanzierungswirksamer Sachaufwand	0,00	0,00	0,00

Soziale Wohlfahrt und Wohnbauförderung (Gruppe 4)

MVAG	Mittelverwendungs- und aufbringungsgruppen (1. und 2. Ebene)	RA 2023	VA 2023	RA - VA
223	Transferaufwand (laufende Transfers und Kapitaltransfers)	3.581.718,27	3.584.200,00	-2.481,73
2231	Transferaufwand an Träger des öffentlichen Rechts	3.488.904,00	3.488.900,00	4,00
2232	Transferaufwand an Beteiligungen	0,00	0,00	0,00
2233	Transferaufwand an Unternehmen (mit Finanzunternehmen)	0,00	0,00	0,00
2234	Transferaufwand an Haushalte und Organisationen ohne Erwerbscharakter	92.814,27	95.300,00	-2.485,73
2235	Transferaufwand an das Ausland	0,00	0,00	0,00
2236	Investitions- und Tilgungszuschüsse zwischen Unternehmungen und Betrieben der Gebietskörperschaft und der Gebietskörperschaft	0,00	0,00	0,00
2237	Nicht finanzierungswirksamer Transferaufwand	0,00	0,00	0,00
224	Finanzaufwand	0,00	0,00	0,00
2241	Zinsen aus Finanzschulden, Finanzierungsleasing, Forderungskauf und derivativen Finanzinstrumenten mit Grundgeschäft	0,00	0,00	0,00
2242	Zinsen und sonstige Aufwendungen aus derivativen Finanzinstrumenten ohne Grundgeschäft	0,00	0,00	0,00
2243	Gewinnentnahmen von Unternehmungen und marktbestimmten Betrieben der Gebietskörperschaft (innerhalb der Gebietskörperschaft)	0,00	0,00	0,00
2244	Sonstiger Finanzaufwand	0,00	0,00	0,00
2245	Nicht finanzierungswirksamer Finanzaufwand	0,00	0,00	0,00
22	Summe Aufwendungen	3.588.621,53	3.590.600,00	-1.978,47
SA0	Saldo (0) Nettoergebnis (21 - 22)	-3.588.586,53	-3.590.500,00	1.913,47
230	Entnahmen von Haushaltsrücklagen	0,00	0,00	0,00
2301	Entnahmen von Haushaltsrücklagen	0,00	0,00	0,00
240	Zuweisung an Haushaltsrücklagen	0,00	0,00	0,00
2401	Zuweisung an Haushaltsrücklagen	0,00	0,00	0,00
23	Summe Haushaltsrücklagen	0,00	0,00	0,00
SA00	Nettoergebnis nach Zuweisung und Entnahmen von Haushaltsrücklagen (Saldo 0 +/- SU23)	-3.588.586,53	-3.590.500,00	1.913,47

Gesundheit (Gruppe 5)

MVAG	Mittelverwendungs- und aufbringungsgruppen (1. und 2. Ebene)	RA 2023	VA 2023	RA - VA
211	Erträge aus der operativen Verwaltungstätigkeit	22.657,00	22.600,00	57,00
2111	Erträge aus eigenen Abgaben	0,00	0,00	0,00
2112	Erträge aus Ertragsanteilen	0,00	0,00	0,00
2113	Erträge aus Gebühren	0,00	0,00	0,00
2114	Erträge aus Leistungen	0,00	0,00	0,00
2115	Erträge aus Besitz und wirtschaftlicher Tätigkeit	0,00	0,00	0,00
2116	Erträge aus Veräußerung und sonstige Erträge	22.657,00	22.600,00	57,00
2117	Nicht finanzierungswirksame operative Erträge	0,00	0,00	0,00
212	Erträge aus Transfers	228.910,41	252.700,00	-23.789,59
2121	Transferertrag von Trägern des öffentlichen Rechts	228.910,41	252.700,00	-23.789,59
2122	Transferertrag von Beteiligungen	0,00	0,00	0,00
2123	Transferertrag von Unternehmen (mit Finanzunternehmen)	0,00	0,00	0,00
2124	Transferertrag von Haushalten und Organisationen ohne Erwerbscharakter	0,00	0,00	0,00
2125	Transferertrag vom Ausland	0,00	0,00	0,00
2126	Investitions- und Tilgungszuschüsse zwischen Unternehmungen und Betrieben der Gebietskörperschaft und der Gebietskörperschaft	0,00	0,00	0,00
2127	Nicht finanzierungswirksamer Transferertrag	0,00	0,00	0,00
213	Finanzerträge	0,00	0,00	0,00
2131	Erträge aus Zinsen	0,00	0,00	0,00
2132	Erträge aus Zinsen aus derivativen Finanzinstrumenten ohne Grundgeschäft	0,00	0,00	0,00
2133	Erträge aus Gewinnentnahmen von marktbestimmten Betrieben	0,00	0,00	0,00
2134	Sonstige Finanzerträge	0,00	0,00	0,00
2135	Erträge aus Dividenden/Gewinnausschüttungen	0,00	0,00	0,00
2136	Sonstige nicht finanzierungswirksame Finanzerträge	0,00	0,00	0,00
21	Summe Erträge	251.567,41	275.300,00	-23.732,59
221	Personalaufwand	0,00	0,00	0,00
2211	Personalaufwand (Bezüge, Nebengeb., Mehrleistungen)	0,00	0,00	0,00
2212	Gesetzlicher und freiwilliger Sozialaufwand	0,00	0,00	0,00
2213	Sonstiger Personalaufwand	0,00	0,00	0,00
2214	Nicht finanzierungswirksamer Personalaufwand	0,00	0,00	0,00
222	Sachaufwand (ohne Transferaufwand)	92.623,65	13.900,00	78.723,65
2221	Gebrauchs- und Verbrauchsgüter, Handelswaren	4.431,38	5.900,00	-1.468,62
2222	Verwaltungs- und Betriebsaufwand	434,82	600,00	-165,18
2223	Leasing- und Mietaufwand	40,00	0,00	40,00
2224	Instandhaltung	0,00	0,00	0,00
2225	Sonstiger Sachaufwand	86.879,31	6.600,00	80.279,31
2226	Nicht finanzierungswirksamer Sachaufwand	838,14	800,00	38,14

Gesundheit (Gruppe 5)

MVAG	Mittelverwendungs- und aufbringungsgruppen (1. und 2. Ebene)	RA 2023	VA 2023	RA - VA
223	Transferaufwand (laufende Transfers und Kapitaltransfers)	3.398.687,00	3.392.400,00	6.287,00
2231	Transferaufwand an Träger des öffentlichen Rechts	3.273.754,68	3.269.400,00	4.354,68
2232	Transferaufwand an Beteiligungen	0,00	0,00	0,00
2233	Transferaufwand an Unternehmen (mit Finanzunternehmen)	28.477,96	28.500,00	-22,04
2234	Transferaufwand an Haushalte und Organisationen ohne Erwerbscharakter	96.454,36	94.500,00	1.954,36
2235	Transferaufwand an das Ausland	0,00	0,00	0,00
2236	Investitions- und Tilgungszuschüsse zwischen Unternehmungen und Betrieben der Gebietskörperschaft und der Gebietskörperschaft	0,00	0,00	0,00
2237	Nicht finanzierungswirksamer Transferaufwand	0,00	0,00	0,00
224	Finanzaufwand	0,00	0,00	0,00
2241	Zinsen aus Finanzschulden, Finanzierungsleasing, Forderungskauf und derivativen Finanzinstrumenten mit Grundgeschäft	0,00	0,00	0,00
2242	Zinsen und sonstige Aufwendungen aus derivativen Finanzinstrumenten ohne Grundgeschäft	0,00	0,00	0,00
2243	Gewinnentnahmen von Unternehmungen und marktbestimmten Betrieben der Gebietskörperschaft (innerhalb der Gebietskörperschaft)	0,00	0,00	0,00
2244	Sonstiger Finanzaufwand	0,00	0,00	0,00
2245	Nicht finanzierungswirksamer Finanzaufwand	0,00	0,00	0,00
22	Summe Aufwendungen	3.491.310,65	3.406.300,00	85.010,65
SA0	Saldo (0) Nettoergebnis (21 - 22)	-3.239.743,24	-3.131.000,00	-108.743,24
230	Entnahmen von Haushaltsrücklagen	0,00	0,00	0,00
2301	Entnahmen von Haushaltsrücklagen	0,00	0,00	0,00
240	Zuweisung an Haushaltsrücklagen	0,00	0,00	0,00
2401	Zuweisung an Haushaltsrücklagen	0,00	0,00	0,00
23	Summe Haushaltsrücklagen	0,00	0,00	0,00
SA00	Nettoergebnis nach Zuweisung und Entnahmen von Haushaltsrücklagen (Saldo 0 +/- SU23)	-3.239.743,24	-3.131.000,00	-108.743,24

Straßen- und Wasserbau, Verkehr (Gruppe 6)

MVAG	Mittelverwendungs- und aufbringungsgruppen (1. und 2. Ebene)	RA 2023	VA 2023	RA - VA
211	Erträge aus der operativen Verwaltungstätigkeit	2.723.889,01	2.401.000,00	322.889,01
2111	Erträge aus eigenen Abgaben	36.145,30	20.000,00	16.145,30
2112	Erträge aus Ertragsanteilen	0,00	0,00	0,00
2113	Erträge aus Gebühren	0,00	0,00	0,00
2114	Erträge aus Leistungen	1.430.048,39	1.400.100,00	29.948,39
2115	Erträge aus Besitz und wirtschaftlicher Tätigkeit	3.966,20	4.000,00	-33,80
2116	Erträge aus Veräußerung und sonstige Erträge	1.198.005,78	961.000,00	237.005,78
2117	Nicht finanzierungswirksame operative Erträge	55.723,34	15.900,00	39.823,34
212	Erträge aus Transfers	895.904,46	896.000,00	-95,54
2121	Transferertrag von Trägern des öffentlichen Rechts	516.248,34	498.300,00	17.948,34
2122	Transferertrag von Beteiligungen	0,00	0,00	0,00
2123	Transferertrag von Unternehmen (mit Finanzunternehmen)	0,00	0,00	0,00
2124	Transferertrag von Haushalten und Organisationen ohne Erwerbscharakter	100.564,03	125.000,00	-24.435,97
2125	Transferertrag vom Ausland	0,00	0,00	0,00
2126	Investitions- und Tilgungszuschüsse zwischen Unternehmungen und Betrieben der Gebietskörperschaft und der Gebietskörperschaft	0,00	0,00	0,00
2127	Nicht finanzierungswirksamer Transferertrag	279.092,09	272.700,00	6.392,09
213	Finanzerträge	0,00	0,00	0,00
2131	Erträge aus Zinsen	0,00	0,00	0,00
2132	Erträge aus Zinsen aus derivativen Finanzinstrumenten ohne Grundgeschäft	0,00	0,00	0,00
2133	Erträge aus Gewinnentnahmen von marktbestimmten Betrieben	0,00	0,00	0,00
2134	Sonstige Finanzerträge	0,00	0,00	0,00
2135	Erträge aus Dividenden/Gewinnausschüttungen	0,00	0,00	0,00
2136	Sonstige nicht finanzierungswirksame Finanzerträge	0,00	0,00	0,00
21	Summe Erträge	3.619.793,47	3.297.000,00	322.793,47
221	Personalaufwand	1.346.999,11	1.249.100,00	97.899,11
2211	Personalaufwand (Bezüge, Nebengeb., Mehrleistungen)	1.029.818,80	977.800,00	52.018,80
2212	Gesetzlicher und freiwilliger Sozialaufwand	261.885,29	253.100,00	8.785,29
2213	Sonstiger Personalaufwand	0,00	0,00	0,00
2214	Nicht finanzierungswirksamer Personalaufwand	55.295,02	18.200,00	37.095,02
222	Sachaufwand (ohne Transferaufwand)	3.574.043,78	2.486.200,00	1.087.843,78
2221	Gebrauchs- und Verbrauchsgüter, Handelswaren	59.823,16	61.200,00	-1.376,84
2222	Verwaltungs- und Betriebsaufwand	37.572,47	31.000,00	6.572,47
2223	Leasing- und Mietaufwand	2.325,94	2.300,00	25,94
2224	Instandhaltung	1.727.184,52	848.400,00	878.784,52
2225	Sonstiger Sachaufwand	834.072,76	715.800,00	118.272,76
2226	Nicht finanzierungswirksamer Sachaufwand	913.064,93	827.500,00	85.564,93

Straßen- und Wasserbau, Verkehr (Gruppe 6)

MVAG	Mittelverwendungs- und aufbringungsgruppen (1. und 2. Ebene)	RA 2023	VA 2023	RA - VA
223	Transferaufwand (laufende Transfers und Kapitaltransfers)	116.768,24	169.800,00	-53.031,76
2231	Transferaufwand an Träger des öffentlichen Rechts	116.768,24	169.800,00	-53.031,76
2232	Transferaufwand an Beteiligungen	0,00	0,00	0,00
2233	Transferaufwand an Unternehmen (mit Finanzunternehmen)	0,00	0,00	0,00
2234	Transferaufwand an Haushalte und Organisationen ohne Erwerbscharakter	0,00	0,00	0,00
2235	Transferaufwand an das Ausland	0,00	0,00	0,00
2236	Investitions- und Tilgungszuschüsse zwischen Unternehmungen und Betrieben der Gebietskörperschaft und der Gebietskörperschaft	0,00	0,00	0,00
2237	Nicht finanzierungswirksamer Transferaufwand	0,00	0,00	0,00
224	Finanzaufwand	37.386,22	18.400,00	18.986,22
2241	Zinsen aus Finanzschulden, Finanzierungsleasing, Forderungskauf und derivativen Finanzinstrumenten mit Grundgeschäft	18.499,49	18.400,00	99,49
2242	Zinsen und sonstige Aufwendungen aus derivativen Finanzinstrumenten ohne Grundgeschäft	0,00	0,00	0,00
2243	Gewinnentnahmen von Unternehmungen und marktbestimmten Betrieben der Gebietskörperschaft (innerhalb der Gebietskörperschaft)	0,00	0,00	0,00
2244	Sonstiger Finanzaufwand	0,00	0,00	0,00
2245	Nicht finanzierungswirksamer Finanzaufwand	18.886,73	0,00	18.886,73
22	Summe Aufwendungen	5.075.197,35	3.923.500,00	1.151.697,35
SA0	Saldo (0) Nettoergebnis (21 - 22)	-1.455.403,88	-626.500,00	-828.903,88
230	Entnahmen von Haushaltsrücklagen	0,00	0,00	0,00
2301	Entnahmen von Haushaltsrücklagen	0,00	0,00	0,00
240	Zuweisung an Haushaltsrücklagen	10.332,00	0,00	10.332,00
2401	Zuweisung an Haushaltsrücklagen	10.332,00	0,00	10.332,00
23	Summe Haushaltsrücklagen	-10.332,00	0,00	-10.332,00
SA00	Nettoergebnis nach Zuweisung und Entnahmen von Haushaltsrücklagen (Saldo 0 +/- SU23)	-1.465.735,88	-626.500,00	-839.235,88

Wirtschaftsförderung (Gruppe 7)

MVAG	Mittelverwendungs- und aufbringungsgruppen (1. und 2. Ebene)	RA 2023	VA 2023	RA - VA
211	Erträge aus der operativen Verwaltungstätigkeit	0,00	0,00	0,00
2111	Erträge aus eigenen Abgaben	0,00	0,00	0,00
2112	Erträge aus Ertragsanteilen	0,00	0,00	0,00
2113	Erträge aus Gebühren	0,00	0,00	0,00
2114	Erträge aus Leistungen	0,00	0,00	0,00
2115	Erträge aus Besitz und wirtschaftlicher Tätigkeit	0,00	0,00	0,00
2116	Erträge aus Veräußerung und sonstige Erträge	0,00	0,00	0,00
2117	Nicht finanzierungswirksame operative Erträge	0,00	0,00	0,00
212	Erträge aus Transfers	773,55	600,00	173,55
2121	Transferertrag von Trägern des öffentlichen Rechts	773,55	600,00	173,55
2122	Transferertrag von Beteiligungen	0,00	0,00	0,00
2123	Transferertrag von Unternehmen (mit Finanzunternehmen)	0,00	0,00	0,00
2124	Transferertrag von Haushalten und Organisationen ohne Erwerbscharakter	0,00	0,00	0,00
2125	Transferertrag vom Ausland	0,00	0,00	0,00
2126	Investitions- und Tilgungszuschüsse zwischen Unternehmungen und Betrieben der Gebietskörperschaft und der Gebietskörperschaft	0,00	0,00	0,00
2127	Nicht finanzierungswirksamer Transferertrag	0,00	0,00	0,00
213	Finanzerträge	0,00	0,00	0,00
2131	Erträge aus Zinsen	0,00	0,00	0,00
2132	Erträge aus Zinsen aus derivativen Finanzinstrumenten ohne Grundgeschäft	0,00	0,00	0,00
2133	Erträge aus Gewinnentnahmen von marktbestimmten Betrieben	0,00	0,00	0,00
2134	Sonstige Finanzerträge	0,00	0,00	0,00
2135	Erträge aus Dividenden/Gewinnausschüttungen	0,00	0,00	0,00
2136	Sonstige nicht finanzierungswirksame Finanzerträge	0,00	0,00	0,00
21	Summe Erträge	773,55	600,00	173,55
221	Personalaufwand	0,00	0,00	0,00
2211	Personalaufwand (Bezüge, Nebengeb., Mehrleistungen)	0,00	0,00	0,00
2212	Gesetzlicher und freiwilliger Sozialaufwand	0,00	0,00	0,00
2213	Sonstiger Personalaufwand	0,00	0,00	0,00
2214	Nicht finanzierungswirksamer Personalaufwand	0,00	0,00	0,00
222	Sachaufwand (ohne Transferaufwand)	41.767,22	40.000,00	1.767,22
2221	Gebrauchs- und Verbrauchsgüter, Handelswaren	9,80	0,00	9,80
2222	Verwaltungs- und Betriebsaufwand	0,00	0,00	0,00
2223	Leasing- und Mietaufwand	0,00	0,00	0,00
2224	Instandhaltung	0,00	0,00	0,00
2225	Sonstiger Sachaufwand	41.757,42	40.000,00	1.757,42
2226	Nicht finanzierungswirksamer Sachaufwand	0,00	0,00	0,00

Wirtschaftsförderung (Gruppe 7)

MVAG	Mittelverwendungs- und aufbringungsgruppen (1. und 2. Ebene)	RA 2023	VA 2023	RA - VA
223	Transferaufwand (laufende Transfers und Kapitaltransfers)	576.713,85	571.500,00	5.213,85
2231	Transferaufwand an Träger des öffentlichen Rechts	99.102,17	99.600,00	-497,83
2232	Transferaufwand an Beteiligungen	0,00	0,00	0,00
2233	Transferaufwand an Unternehmen (mit Finanzunternehmen)	357.804,61	356.000,00	1.804,61
2234	Transferaufwand an Haushalte und Organisationen ohne Erwerbscharakter	119.807,07	115.900,00	3.907,07
2235	Transferaufwand an das Ausland	0,00	0,00	0,00
2236	Investitions- und Tilgungszuschüsse zwischen Unternehmungen und Betrieben der Gebietskörperschaft und der Gebietskörperschaft	0,00	0,00	0,00
2237	Nicht finanzierungswirksamer Transferaufwand	0,00	0,00	0,00
224	Finanzaufwand	0,00	0,00	0,00
2241	Zinsen aus Finanzschulden, Finanzierungsleasing, Forderungskauf und derivativen Finanzinstrumenten mit Grundgeschäft	0,00	0,00	0,00
2242	Zinsen und sonstige Aufwendungen aus derivativen Finanzinstrumenten ohne Grundgeschäft	0,00	0,00	0,00
2243	Gewinnentnahmen von Unternehmungen und marktbestimmten Betrieben der Gebietskörperschaft (innerhalb der Gebietskörperschaft)	0,00	0,00	0,00
2244	Sonstiger Finanzaufwand	0,00	0,00	0,00
2245	Nicht finanzierungswirksamer Finanzaufwand	0,00	0,00	0,00
22	Summe Aufwendungen	618.481,07	611.500,00	6.981,07
SA0	Saldo (0) Nettoergebnis (21 - 22)	-617.707,52	-610.900,00	-6.807,52
230	Entnahmen von Haushaltsrücklagen	23.752,32	0,00	23.752,32
2301	Entnahmen von Haushaltsrücklagen	23.752,32	0,00	23.752,32
240	Zuweisung an Haushaltsrücklagen	22.000,00	0,00	22.000,00
2401	Zuweisung an Haushaltsrücklagen	22.000,00	0,00	22.000,00
23	Summe Haushaltsrücklagen	1.752,32	0,00	1.752,32
SA00	Nettoergebnis nach Zuweisung und Entnahmen von Haushaltsrücklagen (Saldo 0 +/- SU23)	-615.955,20	-610.900,00	-5.055,20

Dienstleistungen (Gruppe 8)

MVAG	Mittelverwendungs- und aufbringungsgruppen (1. und 2. Ebene)	RA 2023	VA 2023	RA - VA
211	Erträge aus der operativen Verwaltungstätigkeit	6.349.513,78	5.768.300,00	581.213,78
2111	Erträge aus eigenen Abgaben	590.593,92	550.000,00	40.593,92
2112	Erträge aus Ertragsanteilen	0,00	0,00	0,00
2113	Erträge aus Gebühren	4.210.555,37	4.257.700,00	-47.144,63
2114	Erträge aus Leistungen	355.980,40	293.300,00	62.680,40
2115	Erträge aus Besitz und wirtschaftlicher Tätigkeit	106.711,43	126.800,00	-20.088,57
2116	Erträge aus Veräußerung und sonstige Erträge	999.687,64	498.300,00	501.387,64
2117	Nicht finanzierungswirksame operative Erträge	85.985,02	42.200,00	43.785,02
212	Erträge aus Transfers	654.376,26	466.100,00	188.276,26
2121	Transferertrag von Trägern des öffentlichen Rechts	224.484,49	99.700,00	124.784,49
2122	Transferertrag von Beteiligungen	0,00	0,00	0,00
2123	Transferertrag von Unternehmen (mit Finanzunternehmen)	0,00	0,00	0,00
2124	Transferertrag von Haushalten und Organisationen ohne Erwerbscharakter	71.908,18	0,00	71.908,18
2125	Transferertrag vom Ausland	0,00	0,00	0,00
2126	Investitions- und Tilgungszuschüsse zwischen Unternehmungen und Betrieben der Gebietskörperschaft und der Gebietskörperschaft	0,00	0,00	0,00
2127	Nicht finanzierungswirksamer Transferertrag	357.983,59	366.400,00	-8.416,41
213	Finanzerträge	614.826,50	600.000,00	14.826,50
2131	Erträge aus Zinsen	14.826,50	0,00	14.826,50
2132	Erträge aus Zinsen aus derivativen Finanzinstrumenten ohne Grundgeschäft	0,00	0,00	0,00
2133	Erträge aus Gewinnentnahmen von marktbestimmten Betrieben	600.000,00	600.000,00	0,00
2134	Sonstige Finanzerträge	0,00	0,00	0,00
2135	Erträge aus Dividenden/Gewinnausschüttungen	0,00	0,00	0,00
2136	Sonstige nicht finanzierungswirksame Finanzerträge	0,00	0,00	0,00
21	Summe Erträge	7.618.716,54	6.834.400,00	784.316,54
221	Personalaufwand	489.327,22	420.100,00	69.227,22
2211	Personalaufwand (Bezüge, Nebengeb., Mehrleistungen)	387.318,45	336.800,00	50.518,45
2212	Gesetzlicher und freiwilliger Sozialaufwand	86.823,61	77.400,00	9.423,61
2213	Sonstiger Personalaufwand	0,00	0,00	0,00
2214	Nicht finanzierungswirksamer Personalaufwand	15.185,16	5.900,00	9.285,16
222	Sachaufwand (ohne Transferaufwand)	6.202.476,22	6.235.400,00	-32.923,78
2221	Gebrauchs- und Verbrauchsgüter, Handelswaren	774.288,86	786.800,00	-12.511,14
2222	Verwaltungs- und Betriebsaufwand	690.286,91	735.700,00	-45.413,09
2223	Leasing- und Mietaufwand	128.967,92	121.200,00	7.767,92
2224	Instandhaltung	935.468,89	614.300,00	321.168,89
2225	Sonstiger Sachaufwand	2.608.019,01	2.889.300,00	-281.280,99
2226	Nicht finanzierungswirksamer Sachaufwand	1.065.444,63	1.088.100,00	-22.655,37

Dienstleistungen (Gruppe 8)

MVAG	Mittelverwendungs- und aufbringungsgruppen (1. und 2. Ebene)	RA 2023	VA 2023	RA - VA
223	Transferaufwand (laufende Transfers und Kapitaltransfers)	1.553.186,71	1.551.100,00	2.086,71
2231	Transferaufwand an Träger des öffentlichen Rechts	1.549.187,96	1.546.500,00	2.687,96
2232	Transferaufwand an Beteiligungen	0,00	0,00	0,00
2233	Transferaufwand an Unternehmen (mit Finanzunternehmen)	0,00	0,00	0,00
2234	Transferaufwand an Haushalte und Organisationen ohne Erwerbscharakter	3.998,75	4.600,00	-601,25
2235	Transferaufwand an das Ausland	0,00	0,00	0,00
2236	Investitions- und Tilgungszuschüsse zwischen Unternehmungen und Betrieben der Gebietskörperschaft und der Gebietskörperschaft	0,00	0,00	0,00
2237	Nicht finanzierungswirksamer Transferaufwand	0,00	0,00	0,00
224	Finanzaufwand	280.963,87	243.600,00	37.363,87
2241	Zinsen aus Finanzschulden, Finanzierungsleasing, Forderungskauf und derivativen Finanzinstrumenten mit Grundgeschäft	253.999,65	243.600,00	10.399,65
2242	Zinsen und sonstige Aufwendungen aus derivativen Finanzinstrumenten ohne Grundgeschäft	0,00	0,00	0,00
2243	Gewinnentnahmen von Unternehmungen und marktbestimmten Betrieben der Gebietskörperschaft (innerhalb der Gebietskörperschaft)	0,00	0,00	0,00
2244	Sonstiger Finanzaufwand	0,00	0,00	0,00
2245	Nicht finanzierungswirksamer Finanzaufwand	26.964,22	0,00	26.964,22
22	Summe Aufwendungen	8.525.954,02	8.450.200,00	75.754,02
SA0	Saldo (0) Nettoergebnis (21 - 22)	-907.237,48	-1.615.800,00	708.562,52
230	Entnahmen von Haushaltsrücklagen	160.000,00	251.800,00	-91.800,00
2301	Entnahmen von Haushaltsrücklagen	160.000,00	251.800,00	-91.800,00
240	Zuweisung an Haushaltsrücklagen	1.142.719,39	520.000,00	622.719,39
2401	Zuweisung an Haushaltsrücklagen	1.142.719,39	520.000,00	622.719,39
23	Summe Haushaltsrücklagen	-982.719,39	-268.200,00	-714.519,39
SA00	Nettoergebnis nach Zuweisung und Entnahmen von Haushaltsrücklagen (Saldo 0 +/- SU23)	-1.889.956,87	-1.884.000,00	-5.956,87

Finanzwirtschaft (Gruppe 9)

MVAG	Mittelverwendungs- und aufbringungsgruppen (1. und 2. Ebene)	RA 2023	VA 2023	RA - VA
211	Erträge aus der operativen Verwaltungstätigkeit	18.528.435,35	18.358.400,00	170.035,35
2111	Erträge aus eigenen Abgaben	9.013.899,98	9.014.900,00	-1.000,02
2112	Erträge aus Ertragsanteilen	9.361.068,60	9.343.500,00	17.568,60
2113	Erträge aus Gebühren	0,00	0,00	0,00
2114	Erträge aus Leistungen	0,00	0,00	0,00
2115	Erträge aus Besitz und wirtschaftlicher Tätigkeit	0,00	0,00	0,00
2116	Erträge aus Veräußerung und sonstige Erträge	149.217,74	0,00	149.217,74
2117	Nicht finanzierungswirksame operative Erträge	4.249,03	0,00	4.249,03
212	Erträge aus Transfers	494.658,00	350.900,00	143.758,00
2121	Transferertrag von Trägern des öffentlichen Rechts	494.658,00	350.900,00	143.758,00
2122	Transferertrag von Beteiligungen	0,00	0,00	0,00
2123	Transferertrag von Unternehmen (mit Finanzunternehmen)	0,00	0,00	0,00
2124	Transferertrag von Haushalten und Organisationen ohne Erwerbscharakter	0,00	0,00	0,00
2125	Transferertrag vom Ausland	0,00	0,00	0,00
2126	Investitions- und Tilgungszuschüsse zwischen Unternehmungen und Betrieben der Gebietskörperschaft und der Gebietskörperschaft	0,00	0,00	0,00
2127	Nicht finanzierungswirksamer Transferertrag	0,00	0,00	0,00
213	Finanzerträge	17.792,53	100,00	17.692,53
2131	Erträge aus Zinsen	803,05	100,00	703,05
2132	Erträge aus Zinsen aus derivativen Finanzinstrumenten ohne Grundgeschäft	0,00	0,00	0,00
2133	Erträge aus Gewinnentnahmen von marktbestimmten Betrieben	0,00	0,00	0,00
2134	Sonstige Finanzerträge	0,00	0,00	0,00
2135	Erträge aus Dividenden/Gewinnausschüttungen	32,00	0,00	32,00
2136	Sonstige nicht finanzierungswirksame Finanzerträge	16.957,48	0,00	16.957,48
21	Summe Erträge	19.040.885,88	18.709.400,00	331.485,88
221	Personalaufwand	1.974,66	1.200,00	774,66
2211	Personalaufwand (Bezüge, Nebengeb., Mehrleistungen)	1.573,70	1.000,00	573,70
2212	Gesetzlicher und freiwilliger Sozialaufwand	400,96	200,00	200,96
2213	Sonstiger Personalaufwand	0,00	0,00	0,00
2214	Nicht finanzierungswirksamer Personalaufwand	0,00	0,00	0,00
222	Sachaufwand (ohne Transferaufwand)	2.357.063,00	2.469.600,00	-112.537,00
2221	Gebrauchs- und Verbrauchsgüter, Handelswaren	0,00	0,00	0,00
2222	Verwaltungs- und Betriebsaufwand	0,00	0,00	0,00
2223	Leasing- und Mietaufwand	0,00	0,00	0,00
2224	Instandhaltung	0,00	0,00	0,00
2225	Sonstiger Sachaufwand	2.354.035,42	2.428.100,00	-74.064,58
2226	Nicht finanzierungswirksamer Sachaufwand	3.027,58	41.500,00	-38.472,42

Finanzwirtschaft (Gruppe 9)

MVAG	Mittelverwendungs- und aufbringungsgruppen (1. und 2. Ebene)	RA 2023	VA 2023	RA - VA
223	Transferaufwand (laufende Transfers und Kapitaltransfers)	1.201.386,13	1.201.400,00	-13,87
2231	Transferaufwand an Träger des öffentlichen Rechts	1.201.386,13	1.201.400,00	-13,87
2232	Transferaufwand an Beteiligungen	0,00	0,00	0,00
2233	Transferaufwand an Unternehmen (mit Finanzunternehmen)	0,00	0,00	0,00
2234	Transferaufwand an Haushalte und Organisationen ohne Erwerbscharakter	0,00	0,00	0,00
2235	Transferaufwand an das Ausland	0,00	0,00	0,00
2236	Investitions- und Tilgungszuschüsse zwischen Unternehmungen und Betrieben der Gebietskörperschaft und der Gebietskörperschaft	0,00	0,00	0,00
2237	Nicht finanzierungswirksamer Transferaufwand	0,00	0,00	0,00
224	Finanzaufwand	57.643,69	26.300,00	31.343,69
2241	Zinsen aus Finanzschulden, Finanzierungsleasing, Forderungskauf und derivativen Finanzinstrumenten mit Grundgeschäft	34.043,89	4.000,00	30.043,89
2242	Zinsen und sonstige Aufwendungen aus derivativen Finanzinstrumenten ohne Grundgeschäft	0,00	0,00	0,00
2243	Gewinnentnahmen von Unternehmungen und marktbestimmten Betrieben der Gebietskörperschaft (innerhalb der Gebietskörperschaft)	0,00	0,00	0,00
2244	Sonstiger Finanzaufwand	23.599,80	22.300,00	1.299,80
2245	Nicht finanzierungswirksamer Finanzaufwand	0,00	0,00	0,00
22	Summe Aufwendungen	3.618.067,48	3.698.500,00	-80.432,52
SA0	Saldo (0) Nettoergebnis (21 - 22)	15.422.818,40	15.010.900,00	411.918,40
230	Entnahmen von Haushaltsrücklagen	1.481.026,52	1.668.600,00	-187.573,48
2301	Entnahmen von Haushaltsrücklagen	1.481.026,52	1.668.600,00	-187.573,48
240	Zuweisung an Haushaltsrücklagen	380.207,06	147.900,00	232.307,06
2401	Zuweisung an Haushaltsrücklagen	380.207,06	147.900,00	232.307,06
23	Summe Haushaltsrücklagen	1.100.819,46	1.520.700,00	-419.880,54
SA00	Nettoergebnis nach Zuweisung und Entnahmen von Haushaltsrücklagen (Saldo 0 +/- SU23)	16.523.637,86	16.531.600,00	-7.962,14

Finanzierungshaushalt Bereichsbudget 1. und 2. Ebene
(Anlage 1b)

Vertretungskörper und allgemeine Verwaltung (Gruppe 0)

MVAG	Mittelverwendungs- und aufbringungsgruppen (1. und 2. Ebene)	RA 2023	VA 2023	RA - VA
311	Einzahlungen aus der operativen Verwaltungstätigkeit	330.490,28	557.200,00	-226.709,72
3111	Einzahlungen aus eigenen Abgaben	0,00	0,00	0,00
3112	Einzahlungen aus Ertragsanteilen	0,00	0,00	0,00
3113	Einzahlungen aus Gebühren	0,00	0,00	0,00
3114	Einzahlungen aus Leistungen	194.569,15	466.400,00	-271.830,85
3115	Einzahlungen aus Besitz und wirtschaftlicher Tätigkeit	3.364,22	3.400,00	-35,78
3116	Einzahlungen aus Veräußerung von geringwertigen Wirtschaftsgütern (GWG) und sonstige Einzahlungen	132.556,91	87.400,00	45.156,91
312	Einzahlungen aus Transfers (ohne Kapitaltransfers)	182.885,08	229.800,00	-46.914,92
3121	Transferzahlungen von Trägern des öffentlichen Rechts	144.250,06	191.700,00	-47.449,94
3122	Transferzahlungen von Beteiligten	0,00	0,00	0,00
3123	Transferzahlungen von Unternehmen (inkl. Finanzunternehmen)	0,00	0,00	0,00
3124	Transferzahlungen von Haushalte und Organisationen ohne Erwerbscharakter	38.635,02	38.100,00	535,02
3125	Transferzahlungen vom Ausland	0,00	0,00	0,00
3126	Investitions- und Tilgungszuschüsse zwischen Unternehmungen und Betrieben der Gebietskörperschaft und der Gebietskörperschaft	0,00	0,00	0,00
313	Einzahlungen aus Finanzerträgen	949,50	0,00	949,50
3131	Einzahlungen aus Zinserträgen	949,50	0,00	949,50
3133	Einzahlungen aus Gewinnentnahmen von marktbestimmten Betrieben	0,00	0,00	0,00
3134	Sonstige Einzahlungen aus Finanzerträgen	0,00	0,00	0,00
3135	Einzahlungen aus Dividenden/Gewinnausschüttungen	0,00	0,00	0,00
31	Summe Einzahlungen operative Gebarung	514.324,86	787.000,00	-272.675,14
321	Auszahlungen aus Personalaufwand	1.630.571,30	1.729.400,00	-98.828,70
3211	Auszahlungen für Personalaufwand Bezüge, Nebengebühren, und Mehrleistungsvergütungen)	1.258.393,56	1.330.000,00	-71.606,44
3212	Auszahlungen für gesetzliche und freiwillige Sozialaufwendungen	359.430,04	386.400,00	-26.969,96
3213	Auszahlungen aus sonstigem Personalaufwand	12.747,70	13.000,00	-252,30
322	Auszahlungen aus Sachaufwand (ohne Transferaufwand)	841.786,61	970.000,00	-128.213,39
3221	Auszahlungen für Gebrauchs- und Verbrauchsgüter, Handelswaren	61.851,19	61.300,00	551,19
3222	Auszahlungen für Verwaltungs- und Betriebsaufwand	180.181,39	167.500,00	12.681,39
3223	Auszahlungen für Leasing- und Mietaufwand	13.725,63	12.300,00	1.425,63
3224	Auszahlungen für Instandhaltung	12.945,82	17.100,00	-4.154,18
3225	Sonstige Auszahlungen aus Sachaufwand	573.082,58	711.800,00	-138.717,42
323	Auszahlungen aus Transfers (ohne Kapitaltransfers)	471.827,25	460.700,00	11.127,25
3231	Transferzahlungen an Träger des öffentlichen Rechts	460.753,74	450.200,00	10.553,74
3232	Transferzahlungen an Beteiligten	0,00	0,00	0,00
3233	Transferzahlungen an Unternehmen (inkl. Finanzunternehmen)	9.770,16	9.800,00	-29,84

Vertretungskörper und allgemeine Verwaltung (Gruppe 0)

MVAG	Mittelverwendungs- und aufbringungsgruppen (1. und 2. Ebene)	RA 2023	VA 2023	RA - VA
3234	Transferzahlungen an Haushalte und Organisationen ohne Erwerbscharakter	1.303,35	700,00	603,35
3235	Transferzahlungen an das Ausland	0,00	0,00	0,00
3236	Investitions- und Tilgungszuschüsse zwischen Unternehmungen und Betrieben der Gebietskörperschaft und der Gebietskörperschaft	0,00	0,00	0,00
324	Auszahlungen aus Finanzaufwand	1.009,75	800,00	209,75
3241	Auszahlungen für Zinsaufwand, für Finanzierungsleasing, für Forderungskauf, für Finanzschulden und derivative Finanzinstrumente	1.009,75	800,00	209,75
3242	Auszahlungen für Zinsen aus derivativen Finanzinstrumenten ohne Grundgeschäft	0,00	0,00	0,00
3243	Auszahlung aus Gewinnentnahmen von marktbestimmten Betrieben	0,00	0,00	0,00
3244	Sonstige Auszahlungen aus Finanzaufwendungen	0,00	0,00	0,00
32	Summe Auszahlungen operative Gebarung	2.945.194,91	3.160.900,00	-215.705,09
SA1	Saldo (1) Geldfluss aus der Operativen Gebarung (31 – 32)	-2.430.870,05	-2.373.900,00	-56.970,05
331	Einzahlungen aus der Investitionstätigkeit	0,00	0,00	0,00
3311	Einzahlungen aus der Veräußerung von immateriellem Vermögen	0,00	0,00	0,00
3312	Einzahlungen aus der Veräußerung von Grundstücken und Grundstückeinrichtungen	0,00	0,00	0,00
3313	Einzahlungen aus der Veräußerung von Gebäuden und Bauten	0,00	0,00	0,00
3314	Einzahlungen aus der Veräußerung von technischen Anlagen, Fahrzeuge und Maschinen	0,00	0,00	0,00
3315	Einzahlungen aus der Veräußerung von Amts-, Betriebs- und Geschäftsausstattung	0,00	0,00	0,00
3316	Einzahlungen aus der Veräußerung von Kulturgütern	0,00	0,00	0,00
3317	Einzahlungen aus der Veräußerung von Beteiligungen	0,00	0,00	0,00
332	Einzahlungen aus der Rückzahlung von Darlehen sowie gewährten Vorschüssen	1.268,94	1.300,00	-31,06
3321	Einzahlungen aus Darlehen an Träger des öffentlichen Rechts	0,00	0,00	0,00
3322	Einzahlungen aus Darlehen an Beteiligungen	0,00	0,00	0,00
3323	Einzahlungen aus Darlehen an Unternehmen und Haushalte	0,00	0,00	0,00
3325	Einzahlungen aus Vorschüssen und Anzahlungen	1.268,94	1.300,00	-31,06
333	Einzahlungen aus Kapitaltransfers	0,00	0,00	0,00
3331	Kapitaltransferzahlungen von Trägern des öffentlichen Rechts	0,00	0,00	0,00
3332	Kapitaltransferzahlungen von Beteiligungen	0,00	0,00	0,00
3333	Kapitaltransferzahlungen von Unternehmen	0,00	0,00	0,00
3334	Kapitaltransferzahlungen von Haushalten und Organisationen ohne Erwerbscharakter	0,00	0,00	0,00
3335	Kapitaltransferzahlungen vom Ausland	0,00	0,00	0,00
33	Summe Einzahlungen investive Gebarung	1.268,94	1.300,00	-31,06
341	Auszahlungen aus der Investitionstätigkeit	14.684,12	21.400,00	-6.715,88
3411	Auszahlungen für den Erwerb von immateriellem Vermögen	0,00	0,00	0,00

Vertretungskörper und allgemeine Verwaltung (Gruppe 0)

MVAG	Mittelverwendungs- und aufbringungsgruppen (1. und 2. Ebene)	RA 2023	VA 2023	RA - VA
3412	Auszahlungen für den Erwerb von Grundstücken und Grundstückseinrichtungen	0,00	0,00	0,00
3413	Auszahlungen für den Erwerb von Gebäuden und Bauten	434,50	0,00	434,50
3414	Auszahlungen für den Erwerb von technischen Anlagen, Fahrzeuge und Maschinen	0,00	0,00	0,00
3415	Auszahlungen für den Erwerb von Amts-, Betriebs- und Geschäftsausstattung	14.249,62	21.400,00	-7.150,38
3416	Auszahlungen für den Erwerb von Kulturgütern	0,00	0,00	0,00
3417	Auszahlungen für den Erwerb von Beteiligungen	0,00	0,00	0,00
342	Auszahlungen von gewährten Darlehen sowie gewährten Vorschüssen	0,00	0,00	0,00
3421	Auszahlung von Darlehen an Träger des öffentlichen Rechts	0,00	0,00	0,00
3422	Auszahlung von Darlehen an Beteiligungen	0,00	0,00	0,00
3423	Auszahlung von Darlehen an Unternehmen und Haushalte	0,00	0,00	0,00
3425	Auszahlungen von Vorschüssen und Anzahlungen	0,00	0,00	0,00
343	Auszahlungen aus Kapitaltransfers	0,00	0,00	0,00
3431	Kapitaltransferzahlungen an Träger des öffentlichen Rechts	0,00	0,00	0,00
3432	Kapitaltransferzahlungen an Beteiligungen	0,00	0,00	0,00
3433	Kapitaltransferzahlungen an Unternehmen (Finanzunternehmen)	0,00	0,00	0,00
3434	Kapitaltransferzahlungen an Haushalte und Organisationen ohne Erwerbscharakter	0,00	0,00	0,00
3435	Kapitaltransferzahlungen an das Ausland	0,00	0,00	0,00
34	Summe Auszahlungen investive Gebarung	14.684,12	21.400,00	-6.715,88
SA2	Saldo (2) Geldfluss aus der Investiven Gebarung (33 – 34)	-13.415,18	-20.100,00	6.684,82
SA3	Saldo (3) Nettofinanzierungssaldo (Saldo 1 + Saldo 2)	-2.444.285,23	-2.394.000,00	-50.285,23
351	Einzahlungen aus der Aufnahme von Finanzschulden	0,00	0,00	0,00
3511	Einzahlungen aus empfangenen Darlehen von öffentlichen Körperschaften und Rechtsträgern	0,00	0,00	0,00
3512	Einzahlungen aus empfangenen Darlehen von Beteiligungen	0,00	0,00	0,00
3513	Einzahlungen aus empfangenen Darlehen von Unternehmen und privaten Haushalten	0,00	0,00	0,00
3514	Einzahlungen aus Finanzschulden (Finanzunternehmen)	0,00	0,00	0,00
353	Einzahlungen infolge eines Kapitaltausch bei derivativen Finanzinstrumenten mit Grundgeschäft	0,00	0,00	0,00
3530	Einzahlungen infolge eines Kapitaltausch bei derivativen Finanzinstrumenten mit Grundgeschäft	0,00	0,00	0,00
355	Einzahlungen aus dem Abgang von Finanzinstrumenten	0,00	0,00	0,00
3550	Einzahlungen aus dem Abgang von Finanzinstrumenten	0,00	0,00	0,00
35	Summe Einzahlungen aus der Finanzierungstätigkeit	0,00	0,00	0,00
361	Auszahlungen aus der Tilgung von Finanzschulden	6.596,25	6.800,00	-203,75

Vertretungskörper und allgemeine Verwaltung (Gruppe 0)

MVAG	Mittelverwendungs- und aufbringungsgruppen (1. und 2. Ebene)	RA 2023	VA 2023	RA - VA
3611	Auszahlungen aus empfangenen Darlehen von öffentlichen Körperschaften und Rechtsträgern	0,00	0,00	0,00
3612	Auszahlungen aus empfangenen Darlehen von Beteiligungen	0,00	0,00	0,00
3613	Auszahlungen aus empfangenen Darlehen von Unternehmen und privaten Haushalten	0,00	0,00	0,00
3614	Auszahlungen aus Finanzschulden	6.596,25	6.800,00	-203,75
3615	Auszahlung aus der Rückzahlung von Leasingverbindlichkeiten	0,00	0,00	0,00
363	Auszahlungen infolge eines Kapitaltausch bei derivativen Finanzinstrumenten mit Grundgeschäft	0,00	0,00	0,00
3630	Auszahlungen infolge eines Kapitaltausch bei derivativen Finanzinstrumenten mit Grundgeschäft	0,00	0,00	0,00
365	Auszahlungen für den Erwerb von Finanzinstrumenten	5.163,17	5.200,00	-36,83
3650	Auszahlungen für den Erwerb von Finanzinstrumenten	5.163,17	5.200,00	-36,83
36	Summe Auszahlungen aus der Finanzierungstätigkeit	11.759,42	12.000,00	-240,58
SA4	Saldo (4) Geldfluss aus der Finanzierungstätigkeit (35 – 36)	-11.759,42	-12.000,00	240,58
SA5	Saldo (5) Geldfluss aus der voranschlagswirksamen Gebarung (Saldo 3 + Saldo 4)	-2.456.044,65	-2.406.000,00	-50.044,65

Öffentliche Ordnung und Sicherheit (Gruppe 1)

MVAG	Mittelverwendungs- und aufbringungsgruppen (1. und 2. Ebene)	RA 2023	VA 2023	RA - VA
311	Einzahlungen aus der operativen Verwaltungstätigkeit	277.452,55	512.300,00	-234.847,45
3111	Einzahlungen aus eigenen Abgaben	0,00	0,00	0,00
3112	Einzahlungen aus Ertragsanteilen	0,00	0,00	0,00
3113	Einzahlungen aus Gebühren	0,00	0,00	0,00
3114	Einzahlungen aus Leistungen	44.661,25	51.000,00	-6.338,75
3115	Einzahlungen aus Besitz und wirtschaftlicher Tätigkeit	0,00	0,00	0,00
3116	Einzahlungen aus Veräußerung von geringwertigen Wirtschaftsgütern (GWG) und sonstige Einzahlungen	232.791,30	461.300,00	-228.508,70
312	Einzahlungen aus Transfers (ohne Kapitaltransfers)	0,00	0,00	0,00
3121	Transferzahlungen von Trägern des öffentlichen Rechts	0,00	0,00	0,00
3122	Transferzahlungen von Beteiligten	0,00	0,00	0,00
3123	Transferzahlungen von Unternehmen (inkl. Finanzunternehmen)	0,00	0,00	0,00
3124	Transferzahlungen von Haushalte und Organisationen ohne Erwerbscharakter	0,00	0,00	0,00
3125	Transferzahlungen vom Ausland	0,00	0,00	0,00
3126	Investitions- und Tilgungszuschüsse zwischen Unternehmungen und Betrieben der Gebietskörperschaft und der Gebietskörperschaft	0,00	0,00	0,00
313	Einzahlungen aus Finanzerträgen	0,00	0,00	0,00
3131	Einzahlungen aus Zinserträgen	0,00	0,00	0,00
3133	Einzahlungen aus Gewinnentnahmen von marktbestimmten Betrieben	0,00	0,00	0,00
3134	Sonstige Einzahlungen aus Finanzerträgen	0,00	0,00	0,00
3135	Einzahlungen aus Dividenden/Gewinnausschüttungen	0,00	0,00	0,00
31	Summe Einzahlungen operative Gebarung	277.452,55	512.300,00	-234.847,45
321	Auszahlungen aus Personalaufwand	5.216,43	5.300,00	-83,57
3211	Auszahlungen für Personalaufwand Bezüge, Nebengebühren, und Mehrleistungsvergütungen)	4.180,61	4.200,00	-19,39
3212	Auszahlungen für gesetzliche und freiwillige Sozialaufwendungen	1.035,82	1.100,00	-64,18
3213	Auszahlungen aus sonstigem Personalaufwand	0,00	0,00	0,00
322	Auszahlungen aus Sachaufwand (ohne Transferaufwand)	257.579,90	226.000,00	31.579,90
3221	Auszahlungen für Gebrauchs- und Verbrauchsgüter, Handelswaren	54.214,70	43.100,00	11.114,70
3222	Auszahlungen für Verwaltungs- und Betriebsaufwand	49.219,40	48.600,00	619,40
3223	Auszahlungen für Leasing- und Mietaufwand	310,10	300,00	10,10
3224	Auszahlungen für Instandhaltung	75.098,40	76.700,00	-1.601,60
3225	Sonstige Auszahlungen aus Sachaufwand	78.737,30	57.300,00	21.437,30
323	Auszahlungen aus Transfers (ohne Kapitaltransfers)	4.261,04	4.100,00	161,04
3231	Transferzahlungen an Träger des öffentlichen Rechts	2.248,00	2.300,00	-52,00
3232	Transferzahlungen an Beteiligten	0,00	0,00	0,00
3233	Transferzahlungen an Unternehmen (inkl. Finanzunternehmen)	0,00	0,00	0,00

Öffentliche Ordnung und Sicherheit (Gruppe 1)

MVAG	Mittelverwendungs- und aufbringungsgruppen (1. und 2. Ebene)	RA 2023	VA 2023	RA - VA
3234	Transferzahlungen an Haushalte und Organisationen ohne Erwerbscharakter	2.013,04	1.800,00	213,04
3235	Transferzahlungen an das Ausland	0,00	0,00	0,00
3236	Investitions- und Tilgungszuschüsse zwischen Unternehmungen und Betrieben der Gebietskörperschaft und der Gebietskörperschaft	0,00	0,00	0,00
324	Auszahlungen aus Finanzaufwand	27.870,85	27.400,00	470,85
3241	Auszahlungen für Zinsaufwand, für Finanzierungsleasing, für Forderungskauf, für Finanzschulden und derivative Finanzinstrumente	27.828,55	27.300,00	528,55
3242	Auszahlungen für Zinsen aus derivativen Finanzinstrumenten ohne Grundgeschäft	0,00	0,00	0,00
3243	Auszahlung aus Gewinnentnahmen von marktbestimmten Betrieben	0,00	0,00	0,00
3244	Sonstige Auszahlungen aus Finanzaufwendungen	42,30	100,00	-57,70
32	Summe Auszahlungen operative Gebarung	294.928,22	262.800,00	32.128,22
SA1	Saldo (1) Geldfluss aus der Operativen Gebarung (31 – 32)	-17.475,67	249.500,00	-266.975,67
331	Einzahlungen aus der Investitionstätigkeit	0,00	0,00	0,00
3311	Einzahlungen aus der Veräußerung von immateriellem Vermögen	0,00	0,00	0,00
3312	Einzahlungen aus der Veräußerung von Grundstücken und Grundstückeinrichtungen	0,00	0,00	0,00
3313	Einzahlungen aus der Veräußerung von Gebäuden und Bauten	0,00	0,00	0,00
3314	Einzahlungen aus der Veräußerung von technischen Anlagen, Fahrzeuge und Maschinen	0,00	0,00	0,00
3315	Einzahlungen aus der Veräußerung von Amts-, Betriebs- und Geschäftsausstattung	0,00	0,00	0,00
3316	Einzahlungen aus der Veräußerung von Kulturgütern	0,00	0,00	0,00
3317	Einzahlungen aus der Veräußerung von Beteiligungen	0,00	0,00	0,00
332	Einzahlungen aus der Rückzahlung von Darlehen sowie gewährten Vorschüssen	0,00	0,00	0,00
3321	Einzahlungen aus Darlehen an Träger des öffentlichen Rechts	0,00	0,00	0,00
3322	Einzahlungen aus Darlehen an Beteiligungen	0,00	0,00	0,00
3323	Einzahlungen aus Darlehen an Unternehmen und Haushalte	0,00	0,00	0,00
3325	Einzahlungen aus Vorschüssen und Anzahlungen	0,00	0,00	0,00
333	Einzahlungen aus Kapitaltransfers	0,00	87.700,00	-87.700,00
3331	Kapitaltransferzahlungen von Trägern des öffentlichen Rechts	0,00	87.700,00	-87.700,00
3332	Kapitaltransferzahlungen von Beteiligungen	0,00	0,00	0,00
3333	Kapitaltransferzahlungen von Unternehmen	0,00	0,00	0,00
3334	Kapitaltransferzahlungen von Haushalten und Organisationen ohne Erwerbscharakter	0,00	0,00	0,00
3335	Kapitaltransferzahlungen vom Ausland	0,00	0,00	0,00
33	Summe Einzahlungen investive Gebarung	0,00	87.700,00	-87.700,00
341	Auszahlungen aus der Investitionstätigkeit	220.179,93	554.800,00	-334.620,07
3411	Auszahlungen für den Erwerb von immateriellem Vermögen	0,00	0,00	0,00

Öffentliche Ordnung und Sicherheit (Gruppe 1)

MVAG	Mittelverwendungs- und aufbringungsgruppen (1. und 2. Ebene)	RA 2023	VA 2023	RA - VA
3412	Auszahlungen für den Erwerb von Grundstücken und Grundstückseinrichtungen	0,00	0,00	0,00
3413	Auszahlungen für den Erwerb von Gebäuden und Bauten	0,00	0,00	0,00
3414	Auszahlungen für den Erwerb von technischen Anlagen, Fahrzeuge und Maschinen	202.448,78	527.100,00	-324.651,22
3415	Auszahlungen für den Erwerb von Amts-, Betriebs- und Geschäftsausstattung	17.731,15	27.700,00	-9.968,85
3416	Auszahlungen für den Erwerb von Kulturgütern	0,00	0,00	0,00
3417	Auszahlungen für den Erwerb von Beteiligungen	0,00	0,00	0,00
342	Auszahlungen von gewährten Darlehen sowie gewährten Vorschüssen	0,00	0,00	0,00
3421	Auszahlung von Darlehen an Träger des öffentlichen Rechts	0,00	0,00	0,00
3422	Auszahlung von Darlehen an Beteiligungen	0,00	0,00	0,00
3423	Auszahlung von Darlehen an Unternehmen und Haushalte	0,00	0,00	0,00
3425	Auszahlungen von Vorschüssen und Anzahlungen	0,00	0,00	0,00
343	Auszahlungen aus Kapitaltransfers	0,00	0,00	0,00
3431	Kapitaltransferzahlungen an Träger des öffentlichen Rechts	0,00	0,00	0,00
3432	Kapitaltransferzahlungen an Beteiligungen	0,00	0,00	0,00
3433	Kapitaltransferzahlungen an Unternehmen (Finanzunternehmen)	0,00	0,00	0,00
3434	Kapitaltransferzahlungen an Haushalte und Organisationen ohne Erwerbscharakter	0,00	0,00	0,00
3435	Kapitaltransferzahlungen an das Ausland	0,00	0,00	0,00
34	Summe Auszahlungen investive Gebarung	220.179,93	554.800,00	-334.620,07
SA2	Saldo (2) Geldfluss aus der Investiven Gebarung (33 – 34)	-220.179,93	-467.100,00	246.920,07
SA3	Saldo (3) Nettofinanzierungssaldo (Saldo 1 + Saldo 2)	-237.655,60	-217.600,00	-20.055,60
351	Einzahlungen aus der Aufnahme von Finanzschulden	0,00	0,00	0,00
3511	Einzahlungen aus empfangenen Darlehen von öffentlichen Körperschaften und Rechtsträgern	0,00	0,00	0,00
3512	Einzahlungen aus empfangenen Darlehen von Beteiligungen	0,00	0,00	0,00
3513	Einzahlungen aus empfangenen Darlehen von Unternehmen und privaten Haushalten	0,00	0,00	0,00
3514	Einzahlungen aus Finanzschulden (Finanzunternehmen)	0,00	0,00	0,00
353	Einzahlungen infolge eines Kapitaltausch bei derivativen Finanzinstrumenten mit Grundgeschäft	0,00	0,00	0,00
3530	Einzahlungen infolge eines Kapitaltausch bei derivativen Finanzinstrumenten mit Grundgeschäft	0,00	0,00	0,00
355	Einzahlungen aus dem Abgang von Finanzinstrumenten	0,00	0,00	0,00
3550	Einzahlungen aus dem Abgang von Finanzinstrumenten	0,00	0,00	0,00
35	Summe Einzahlungen aus der Finanzierungstätigkeit	0,00	0,00	0,00
361	Auszahlungen aus der Tilgung von Finanzschulden	43.879,92	193.500,00	-149.620,08

Öffentliche Ordnung und Sicherheit (Gruppe 1)

MVAG	Mittelverwendungs- und aufbringungsgruppen (1. und 2. Ebene)	RA 2023	VA 2023	RA - VA
3611	Auszahlungen aus empfangenen Darlehen von öffentlichen Körperschaften und Rechtsträgern	0,00	0,00	0,00
3612	Auszahlungen aus empfangenen Darlehen von Beteiligungen	0,00	0,00	0,00
3613	Auszahlungen aus empfangenen Darlehen von Unternehmen und privaten Haushalten	0,00	0,00	0,00
3614	Auszahlungen aus Finanzschulden	43.879,92	193.500,00	-149.620,08
3615	Auszahlung aus der Rückzahlung von Leasingverbindlichkeiten	0,00	0,00	0,00
363	Auszahlungen infolge eines Kapitaltausch bei derivativen Finanzinstrumenten mit Grundgeschäft	0,00	0,00	0,00
3630	Auszahlungen infolge eines Kapitaltausch bei derivativen Finanzinstrumenten mit Grundgeschäft	0,00	0,00	0,00
365	Auszahlungen für den Erwerb von Finanzinstrumenten	0,00	0,00	0,00
3650	Auszahlungen für den Erwerb von Finanzinstrumenten	0,00	0,00	0,00
36	Summe Auszahlungen aus der Finanzierungstätigkeit	43.879,92	193.500,00	-149.620,08
SA4	Saldo (4) Geldfluss aus der Finanzierungstätigkeit (35 – 36)	-43.879,92	-193.500,00	149.620,08
SA5	Saldo (5) Geldfluss aus der voranschlagswirksamen Gebarung (Saldo 3 + Saldo 4)	-281.535,52	-411.100,00	129.564,48

Unterricht, Erziehung, Sport und Wissenschaft (Gruppe 2)

MVAG	Mittelverwendungs- und aufbringungsgruppen (1. und 2. Ebene)	RA 2023	VA 2023	RA - VA
311	Einzahlungen aus der operativen Verwaltungstätigkeit	3.031.043,36	2.306.000,00	725.043,36
3111	Einzahlungen aus eigenen Abgaben	0,00	0,00	0,00
3112	Einzahlungen aus Ertragsanteilen	0,00	0,00	0,00
3113	Einzahlungen aus Gebühren	0,00	0,00	0,00
3114	Einzahlungen aus Leistungen	789.199,64	715.900,00	73.299,64
3115	Einzahlungen aus Besitz und wirtschaftlicher Tätigkeit	46.355,36	38.500,00	7.855,36
3116	Einzahlungen aus Veräußerung von geringwertigen Wirtschaftsgütern (GWG) und sonstige Einzahlungen	2.195.488,36	1.551.600,00	643.888,36
312	Einzahlungen aus Transfers (ohne Kapitaltransfers)	1.615.958,10	236.900,00	1.379.058,10
3121	Transferzahlungen von Trägern des öffentlichen Rechts	1.615.958,10	236.900,00	1.379.058,10
3122	Transferzahlungen von Beteiligten	0,00	0,00	0,00
3123	Transferzahlungen von Unternehmen (inkl. Finanzunternehmen)	0,00	0,00	0,00
3124	Transferzahlungen von Haushalte und Organisationen ohne Erwerbscharakter	0,00	0,00	0,00
3125	Transferzahlungen vom Ausland	0,00	0,00	0,00
3126	Investitions- und Tilgungszuschüsse zwischen Unternehmungen und Betrieben der Gebietskörperschaft und der Gebietskörperschaft	0,00	0,00	0,00
313	Einzahlungen aus Finanzerträgen	0,00	0,00	0,00
3131	Einzahlungen aus Zinserträgen	0,00	0,00	0,00
3133	Einzahlungen aus Gewinnentnahmen von marktbestimmten Betrieben	0,00	0,00	0,00
3134	Sonstige Einzahlungen aus Finanzerträgen	0,00	0,00	0,00
3135	Einzahlungen aus Dividenden/Gewinnausschüttungen	0,00	0,00	0,00
31	Summe Einzahlungen operative Gebarung	4.647.001,46	2.542.900,00	2.104.101,46
321	Auszahlungen aus Personalaufwand	890.424,86	903.000,00	-12.575,14
3211	Auszahlungen für Personalaufwand Bezüge, Nebengebühren, und Mehrleistungsvergütungen)	702.548,29	713.500,00	-10.951,71
3212	Auszahlungen für gesetzliche und freiwillige Sozialaufwendungen	187.876,57	189.500,00	-1.623,43
3213	Auszahlungen aus sonstigem Personalaufwand	0,00	0,00	0,00
322	Auszahlungen aus Sachaufwand (ohne Transferaufwand)	3.273.425,42	2.559.000,00	714.425,42
3221	Auszahlungen für Gebrauchs- und Verbrauchsgüter, Handelswaren	271.279,13	233.000,00	38.279,13
3222	Auszahlungen für Verwaltungs- und Betriebsaufwand	463.819,41	556.300,00	-92.480,59
3223	Auszahlungen für Leasing- und Mietaufwand	268.290,67	226.600,00	41.690,67
3224	Auszahlungen für Instandhaltung	847.091,10	390.600,00	456.491,10
3225	Sonstige Auszahlungen aus Sachaufwand	1.422.945,11	1.152.500,00	270.445,11
323	Auszahlungen aus Transfers (ohne Kapitaltransfers)	1.781.164,60	1.849.900,00	-68.735,40
3231	Transferzahlungen an Träger des öffentlichen Rechts	0,00	0,00	0,00
3232	Transferzahlungen an Beteiligten	0,00	0,00	0,00
3233	Transferzahlungen an Unternehmen (inkl. Finanzunternehmen)	0,00	0,00	0,00

Unterricht, Erziehung, Sport und Wissenschaft (Gruppe 2)

MVAG	Mittelverwendungs- und aufbringungsgruppen (1. und 2. Ebene)	RA 2023	VA 2023	RA - VA
3234	Transferzahlungen an Haushalte und Organisationen ohne Erwerbscharakter	1.781.164,60	1.849.900,00	-68.735,40
3235	Transferzahlungen an das Ausland	0,00	0,00	0,00
3236	Investitions- und Tilgungszuschüsse zwischen Unternehmungen und Betrieben der Gebietskörperschaft und der Gebietskörperschaft	0,00	0,00	0,00
324	Auszahlungen aus Finanzaufwand	89.380,98	89.600,00	-219,02
3241	Auszahlungen für Zinsaufwand, für Finanzierungsleasing, für Forderungskauf, für Finanzschulden und derivative Finanzinstrumente	89.234,99	89.100,00	134,99
3242	Auszahlungen für Zinsen aus derivativen Finanzinstrumenten ohne Grundgeschäft	0,00	0,00	0,00
3243	Auszahlung aus Gewinnentnahmen von marktbestimmten Betrieben	0,00	0,00	0,00
3244	Sonstige Auszahlungen aus Finanzaufwendungen	145,99	500,00	-354,01
32	Summe Auszahlungen operative Gebarung	6.034.395,86	5.401.500,00	632.895,86
SA1	Saldo (1) Geldfluss aus der Operativen Gebarung (31 – 32)	-1.387.394,40	-2.858.600,00	1.471.205,60
331	Einzahlungen aus der Investitionstätigkeit	0,00	0,00	0,00
3311	Einzahlungen aus der Veräußerung von immateriellem Vermögen	0,00	0,00	0,00
3312	Einzahlungen aus der Veräußerung von Grundstücken und Grundstückeinrichtungen	0,00	0,00	0,00
3313	Einzahlungen aus der Veräußerung von Gebäuden und Bauten	0,00	0,00	0,00
3314	Einzahlungen aus der Veräußerung von technischen Anlagen, Fahrzeuge und Maschinen	0,00	0,00	0,00
3315	Einzahlungen aus der Veräußerung von Amts-, Betriebs- und Geschäftsausstattung	0,00	0,00	0,00
3316	Einzahlungen aus der Veräußerung von Kulturgütern	0,00	0,00	0,00
3317	Einzahlungen aus der Veräußerung von Beteiligungen	0,00	0,00	0,00
332	Einzahlungen aus der Rückzahlung von Darlehen sowie gewährten Vorschüssen	0,00	0,00	0,00
3321	Einzahlungen aus Darlehen an Träger des öffentlichen Rechts	0,00	0,00	0,00
3322	Einzahlungen aus Darlehen an Beteiligungen	0,00	0,00	0,00
3323	Einzahlungen aus Darlehen an Unternehmen und Haushalte	0,00	0,00	0,00
3325	Einzahlungen aus Vorschüssen und Anzahlungen	0,00	0,00	0,00
333	Einzahlungen aus Kapitaltransfers	305.603,00	305.600,00	3,00
3331	Kapitaltransferzahlungen von Trägern des öffentlichen Rechts	305.603,00	305.600,00	3,00
3332	Kapitaltransferzahlungen von Beteiligungen	0,00	0,00	0,00
3333	Kapitaltransferzahlungen von Unternehmen	0,00	0,00	0,00
3334	Kapitaltransferzahlungen von Haushalten und Organisationen ohne Erwerbscharakter	0,00	0,00	0,00
3335	Kapitaltransferzahlungen vom Ausland	0,00	0,00	0,00
33	Summe Einzahlungen investive Gebarung	305.603,00	305.600,00	3,00
341	Auszahlungen aus der Investitionstätigkeit	1.717.885,01	1.626.300,00	91.585,01
3411	Auszahlungen für den Erwerb von immateriellem Vermögen	0,00	0,00	0,00

Unterricht, Erziehung, Sport und Wissenschaft (Gruppe 2)

MVAG	Mittelverwendungs- und aufbringungsgruppen (1. und 2. Ebene)	RA 2023	VA 2023	RA - VA
3412	Auszahlungen für den Erwerb von Grundstücken und Grundstückseinrichtungen	69.880,09	83.400,00	-13.519,91
3413	Auszahlungen für den Erwerb von Gebäuden und Bauten	1.536.084,34	1.485.500,00	50.584,34
3414	Auszahlungen für den Erwerb von technischen Anlagen, Fahrzeuge und Maschinen	0,00	0,00	0,00
3415	Auszahlungen für den Erwerb von Amts-, Betriebs- und Geschäftsausstattung	111.920,58	57.400,00	54.520,58
3416	Auszahlungen für den Erwerb von Kulturgütern	0,00	0,00	0,00
3417	Auszahlungen für den Erwerb von Beteiligungen	0,00	0,00	0,00
342	Auszahlungen von gewährten Darlehen sowie gewährten Vorschüssen	0,00	0,00	0,00
3421	Auszahlung von Darlehen an Träger des öffentlichen Rechts	0,00	0,00	0,00
3422	Auszahlung von Darlehen an Beteiligungen	0,00	0,00	0,00
3423	Auszahlung von Darlehen an Unternehmen und Haushalte	0,00	0,00	0,00
3425	Auszahlungen von Vorschüssen und Anzahlungen	0,00	0,00	0,00
343	Auszahlungen aus Kapitaltransfers	825.995,47	20.400,00	805.595,47
3431	Kapitaltransferzahlungen an Träger des öffentlichen Rechts	0,00	0,00	0,00
3432	Kapitaltransferzahlungen an Beteiligungen	0,00	0,00	0,00
3433	Kapitaltransferzahlungen an Unternehmen (Finanzunternehmen)	800.000,00	0,00	800.000,00
3434	Kapitaltransferzahlungen an Haushalte und Organisationen ohne Erwerbscharakter	25.995,47	20.400,00	5.595,47
3435	Kapitaltransferzahlungen an das Ausland	0,00	0,00	0,00
34	Summe Auszahlungen investive Gebarung	2.543.880,48	1.646.700,00	897.180,48
SA2	Saldo (2) Geldfluss aus der Investiven Gebarung (33 – 34)	-2.238.277,48	-1.341.100,00	-897.177,48
SA3	Saldo (3) Nettofinanzierungssaldo (Saldo 1 + Saldo 2)	-3.625.671,88	-4.199.700,00	574.028,12
351	Einzahlungen aus der Aufnahme von Finanzschulden	0,00	0,00	0,00
3511	Einzahlungen aus empfangenen Darlehen von öffentlichen Körperschaften und Rechtsträgern	0,00	0,00	0,00
3512	Einzahlungen aus empfangenen Darlehen von Beteiligungen	0,00	0,00	0,00
3513	Einzahlungen aus empfangenen Darlehen von Unternehmen und privaten Haushalten	0,00	0,00	0,00
3514	Einzahlungen aus Finanzschulden (Finanzunternehmen)	0,00	0,00	0,00
353	Einzahlungen infolge eines Kapitaltausch bei derivativen Finanzinstrumenten mit Grundgeschäft	0,00	0,00	0,00
3530	Einzahlungen infolge eines Kapitaltausch bei derivativen Finanzinstrumenten mit Grundgeschäft	0,00	0,00	0,00
355	Einzahlungen aus dem Abgang von Finanzinstrumenten	0,00	0,00	0,00
3550	Einzahlungen aus dem Abgang von Finanzinstrumenten	0,00	0,00	0,00
35	Summe Einzahlungen aus der Finanzierungstätigkeit	0,00	0,00	0,00
361	Auszahlungen aus der Tilgung von Finanzschulden	91.971,10	91.800,00	171,10

Unterricht, Erziehung, Sport und Wissenschaft (Gruppe 2)

MVAG	Mittelverwendungs- und aufbringungsgruppen (1. und 2. Ebene)	RA 2023	VA 2023	RA - VA
3611	Auszahlungen aus empfangenen Darlehen von öffentlichen Körperschaften und Rechtsträgern	0,00	0,00	0,00
3612	Auszahlungen aus empfangenen Darlehen von Beteiligungen	0,00	0,00	0,00
3613	Auszahlungen aus empfangenen Darlehen von Unternehmen und privaten Haushalten	0,00	0,00	0,00
3614	Auszahlungen aus Finanzschulden	91.971,10	91.800,00	171,10
3615	Auszahlung aus der Rückzahlung von Leasingverbindlichkeiten	0,00	0,00	0,00
363	Auszahlungen infolge eines Kapitaltausch bei derivativen Finanzinstrumenten mit Grundgeschäft	0,00	0,00	0,00
3630	Auszahlungen infolge eines Kapitaltausch bei derivativen Finanzinstrumenten mit Grundgeschäft	0,00	0,00	0,00
365	Auszahlungen für den Erwerb von Finanzinstrumenten	18.235,64	18.400,00	-164,36
3650	Auszahlungen für den Erwerb von Finanzinstrumenten	18.235,64	18.400,00	-164,36
36	Summe Auszahlungen aus der Finanzierungstätigkeit	110.206,74	110.200,00	6,74
SA4	Saldo (4) Geldfluss aus der Finanzierungstätigkeit (35 – 36)	-110.206,74	-110.200,00	-6,74
SA5	Saldo (5) Geldfluss aus der voranschlagswirksamen Gebarung (Saldo 3 + Saldo 4)	-3.735.878,62	-4.309.900,00	574.021,38

Kunst, Kultur und Kultus (Gruppe 3)

MVAG	Mittelverwendungs- und aufbringungsgruppen (1. und 2. Ebene)	RA 2023	VA 2023	RA - VA
311	Einzahlungen aus der operativen Verwaltungstätigkeit	113.469,15	152.700,00	-39.230,85
3111	Einzahlungen aus eigenen Abgaben	0,00	0,00	0,00
3112	Einzahlungen aus Ertragsanteilen	0,00	0,00	0,00
3113	Einzahlungen aus Gebühren	0,00	0,00	0,00
3114	Einzahlungen aus Leistungen	53.577,00	54.600,00	-1.023,00
3115	Einzahlungen aus Besitz und wirtschaftlicher Tätigkeit	8.966,36	9.200,00	-233,64
3116	Einzahlungen aus Veräußerung von geringwertigen Wirtschaftsgütern (GWG) und sonstige Einzahlungen	50.925,79	88.900,00	-37.974,21
312	Einzahlungen aus Transfers (ohne Kapitaltransfers)	19.650,00	500,00	19.150,00
3121	Transferzahlungen von Trägern des öffentlichen Rechts	19.650,00	500,00	19.150,00
3122	Transferzahlungen von Beteiligten	0,00	0,00	0,00
3123	Transferzahlungen von Unternehmen (inkl. Finanzunternehmen)	0,00	0,00	0,00
3124	Transferzahlungen von Haushalte und Organisationen ohne Erwerbscharakter	0,00	0,00	0,00
3125	Transferzahlungen vom Ausland	0,00	0,00	0,00
3126	Investitions- und Tilgungszuschüsse zwischen Unternehmungen und Betrieben der Gebietskörperschaft und der Gebietskörperschaft	0,00	0,00	0,00
313	Einzahlungen aus Finanzerträgen	0,00	0,00	0,00
3131	Einzahlungen aus Zinserträgen	0,00	0,00	0,00
3133	Einzahlungen aus Gewinnentnahmen von marktbestimmten Betrieben	0,00	0,00	0,00
3134	Sonstige Einzahlungen aus Finanzerträgen	0,00	0,00	0,00
3135	Einzahlungen aus Dividenden/Gewinnausschüttungen	0,00	0,00	0,00
31	Summe Einzahlungen operative Gebarung	133.119,15	153.200,00	-20.080,85
321	Auszahlungen aus Personalaufwand	49.992,92	46.600,00	3.392,92
3211	Auszahlungen für Personalaufwand Bezüge, Nebengebühren, und Mehrleistungsvergütungen)	35.463,07	35.700,00	-236,93
3212	Auszahlungen für gesetzliche und freiwillige Sozialaufwendungen	10.529,85	10.900,00	-370,15
3213	Auszahlungen aus sonstigem Personalaufwand	4.000,00	0,00	4.000,00
322	Auszahlungen aus Sachaufwand (ohne Transferaufwand)	216.824,47	214.500,00	2.324,47
3221	Auszahlungen für Gebrauchs- und Verbrauchsgüter, Handelswaren	15.124,52	11.500,00	3.624,52
3222	Auszahlungen für Verwaltungs- und Betriebsaufwand	35.005,37	42.100,00	-7.094,63
3223	Auszahlungen für Leasing- und Mietaufwand	39.987,12	38.600,00	1.387,12
3224	Auszahlungen für Instandhaltung	39.236,49	31.500,00	7.736,49
3225	Sonstige Auszahlungen aus Sachaufwand	87.470,97	90.800,00	-3.329,03
323	Auszahlungen aus Transfers (ohne Kapitaltransfers)	35.114,59	33.800,00	1.314,59
3231	Transferzahlungen an Träger des öffentlichen Rechts	0,00	0,00	0,00
3232	Transferzahlungen an Beteiligten	0,00	0,00	0,00
3233	Transferzahlungen an Unternehmen (inkl. Finanzunternehmen)	0,00	0,00	0,00

Kunst, Kultur und Kultus (Gruppe 3)

MVAG	Mittelverwendungs- und aufbringungsgruppen (1. und 2. Ebene)	RA 2023	VA 2023	RA - VA
3234	Transferzahlungen an Haushalte und Organisationen ohne Erwerbscharakter	35.114,59	33.800,00	1.314,59
3235	Transferzahlungen an das Ausland	0,00	0,00	0,00
3236	Investitions- und Tilgungszuschüsse zwischen Unternehmungen und Betrieben der Gebietskörperschaft und der Gebietskörperschaft	0,00	0,00	0,00
324	Auszahlungen aus Finanzaufwand	0,00	21.000,00	-21.000,00
3241	Auszahlungen für Zinsaufwand, für Finanzierungsleasing, für Forderungskauf, für Finanzschulden und derivative Finanzinstrumente	0,00	21.000,00	-21.000,00
3242	Auszahlungen für Zinsen aus derivativen Finanzinstrumenten ohne Grundgeschäft	0,00	0,00	0,00
3243	Auszahlung aus Gewinnentnahmen von marktbestimmten Betrieben	0,00	0,00	0,00
3244	Sonstige Auszahlungen aus Finanzaufwendungen	0,00	0,00	0,00
32	Summe Auszahlungen operative Gebarung	301.931,98	315.900,00	-13.968,02
SA1	Saldo (1) Geldfluss aus der Operativen Gebarung (31 – 32)	-168.812,83	-162.700,00	-6.112,83
331	Einzahlungen aus der Investitionstätigkeit	0,00	0,00	0,00
3311	Einzahlungen aus der Veräußerung von immateriellem Vermögen	0,00	0,00	0,00
3312	Einzahlungen aus der Veräußerung von Grundstücken und Grundstückeinrichtungen	0,00	0,00	0,00
3313	Einzahlungen aus der Veräußerung von Gebäuden und Bauten	0,00	0,00	0,00
3314	Einzahlungen aus der Veräußerung von technischen Anlagen, Fahrzeuge und Maschinen	0,00	0,00	0,00
3315	Einzahlungen aus der Veräußerung von Amts-, Betriebs- und Geschäftsausstattung	0,00	0,00	0,00
3316	Einzahlungen aus der Veräußerung von Kulturgütern	0,00	0,00	0,00
3317	Einzahlungen aus der Veräußerung von Beteiligungen	0,00	0,00	0,00
332	Einzahlungen aus der Rückzahlung von Darlehen sowie gewährten Vorschüssen	0,00	0,00	0,00
3321	Einzahlungen aus Darlehen an Träger des öffentlichen Rechts	0,00	0,00	0,00
3322	Einzahlungen aus Darlehen an Beteiligungen	0,00	0,00	0,00
3323	Einzahlungen aus Darlehen an Unternehmen und Haushalte	0,00	0,00	0,00
3325	Einzahlungen aus Vorschüssen und Anzahlungen	0,00	0,00	0,00
333	Einzahlungen aus Kapitaltransfers	2.393,04	249.900,00	-247.506,96
3331	Kapitaltransferzahlungen von Trägern des öffentlichen Rechts	2.393,04	249.900,00	-247.506,96
3332	Kapitaltransferzahlungen von Beteiligungen	0,00	0,00	0,00
3333	Kapitaltransferzahlungen von Unternehmen	0,00	0,00	0,00
3334	Kapitaltransferzahlungen von Haushalten und Organisationen ohne Erwerbscharakter	0,00	0,00	0,00
3335	Kapitaltransferzahlungen vom Ausland	0,00	0,00	0,00
33	Summe Einzahlungen investive Gebarung	2.393,04	249.900,00	-247.506,96
341	Auszahlungen aus der Investitionstätigkeit	23.300,10	864.200,00	-840.899,90
3411	Auszahlungen für den Erwerb von immateriellem Vermögen	0,00	0,00	0,00

Kunst, Kultur und Kultus (Gruppe 3)

MVAG	Mittelverwendungs- und aufbringungsgruppen (1. und 2. Ebene)	RA 2023	VA 2023	RA - VA
3412	Auszahlungen für den Erwerb von Grundstücken und Grundstückseinrichtungen	0,00	0,00	0,00
3413	Auszahlungen für den Erwerb von Gebäuden und Bauten	17.661,10	853.200,00	-835.538,90
3414	Auszahlungen für den Erwerb von technischen Anlagen, Fahrzeuge und Maschinen	0,00	0,00	0,00
3415	Auszahlungen für den Erwerb von Amts-, Betriebs- und Geschäftsausstattung	5.639,00	11.000,00	-5.361,00
3416	Auszahlungen für den Erwerb von Kulturgütern	0,00	0,00	0,00
3417	Auszahlungen für den Erwerb von Beteiligungen	0,00	0,00	0,00
342	Auszahlungen von gewährten Darlehen sowie gewährten Vorschüssen	0,00	0,00	0,00
3421	Auszahlung von Darlehen an Träger des öffentlichen Rechts	0,00	0,00	0,00
3422	Auszahlung von Darlehen an Beteiligungen	0,00	0,00	0,00
3423	Auszahlung von Darlehen an Unternehmen und Haushalte	0,00	0,00	0,00
3425	Auszahlungen von Vorschüssen und Anzahlungen	0,00	0,00	0,00
343	Auszahlungen aus Kapitaltransfers	68.509,18	69.800,00	-1.290,82
3431	Kapitaltransferzahlungen an Träger des öffentlichen Rechts	0,00	0,00	0,00
3432	Kapitaltransferzahlungen an Beteiligungen	0,00	0,00	0,00
3433	Kapitaltransferzahlungen an Unternehmen (Finanzunternehmen)	0,00	0,00	0,00
3434	Kapitaltransferzahlungen an Haushalte und Organisationen ohne Erwerbscharakter	68.509,18	69.800,00	-1.290,82
3435	Kapitaltransferzahlungen an das Ausland	0,00	0,00	0,00
34	Summe Auszahlungen investive Gebarung	91.809,28	934.000,00	-842.190,72
SA2	Saldo (2) Geldfluss aus der Investiven Gebarung (33 – 34)	-89.416,24	-684.100,00	594.683,76
SA3	Saldo (3) Nettofinanzierungssaldo (Saldo 1 + Saldo 2)	-258.229,07	-846.800,00	588.570,93
351	Einzahlungen aus der Aufnahme von Finanzschulden	0,00	550.000,00	-550.000,00
3511	Einzahlungen aus empfangenen Darlehen von öffentlichen Körperschaften und Rechtsträgern	0,00	0,00	0,00
3512	Einzahlungen aus empfangenen Darlehen von Beteiligungen	0,00	0,00	0,00
3513	Einzahlungen aus empfangenen Darlehen von Unternehmen und privaten Haushalten	0,00	0,00	0,00
3514	Einzahlungen aus Finanzschulden (Finanzunternehmen)	0,00	550.000,00	-550.000,00
353	Einzahlungen infolge eines Kapitaltausch bei derivativen Finanzinstrumenten mit Grundgeschäft	0,00	0,00	0,00
3530	Einzahlungen infolge eines Kapitaltausch bei derivativen Finanzinstrumenten mit Grundgeschäft	0,00	0,00	0,00
355	Einzahlungen aus dem Abgang von Finanzinstrumenten	0,00	0,00	0,00
3550	Einzahlungen aus dem Abgang von Finanzinstrumenten	0,00	0,00	0,00
35	Summe Einzahlungen aus der Finanzierungstätigkeit	0,00	550.000,00	-550.000,00
361	Auszahlungen aus der Tilgung von Finanzschulden	0,00	0,00	0,00

Kunst, Kultur und Kultus (Gruppe 3)

MVAG	Mittelverwendungs- und aufbringungsgruppen (1. und 2. Ebene)	RA 2023	VA 2023	RA - VA
3611	Auszahlungen aus empfangenen Darlehen von öffentlichen Körperschaften und Rechtsträgern	0,00	0,00	0,00
3612	Auszahlungen aus empfangenen Darlehen von Beteiligungen	0,00	0,00	0,00
3613	Auszahlungen aus empfangenen Darlehen von Unternehmen und privaten Haushalten	0,00	0,00	0,00
3614	Auszahlungen aus Finanzschulden	0,00	0,00	0,00
3615	Auszahlung aus der Rückzahlung von Leasingverbindlichkeiten	0,00	0,00	0,00
363	Auszahlungen infolge eines Kapitaltausch bei derivativen Finanzinstrumenten mit Grundgeschäft	0,00	0,00	0,00
3630	Auszahlungen infolge eines Kapitaltausch bei derivativen Finanzinstrumenten mit Grundgeschäft	0,00	0,00	0,00
365	Auszahlungen für den Erwerb von Finanzinstrumenten	0,00	0,00	0,00
3650	Auszahlungen für den Erwerb von Finanzinstrumenten	0,00	0,00	0,00
36	Summe Auszahlungen aus der Finanzierungstätigkeit	0,00	0,00	0,00
SA4	Saldo (4) Geldfluss aus der Finanzierungstätigkeit (35 – 36)	0,00	550.000,00	-550.000,00
SA5	Saldo (5) Geldfluss aus der voranschlagswirksamen Gebarung (Saldo 3 + Saldo 4)	-258.229,07	-296.800,00	38.570,93

Soziale Wohlfahrt und Wohnbauförderung (Gruppe 4)

MVAG	Mittelverwendungs- und aufbringungsgruppen (1. und 2. Ebene)	RA 2023	VA 2023	RA - VA
311	Einzahlungen aus der operativen Verwaltungstätigkeit	35,00	100,00	-65,00
3111	Einzahlungen aus eigenen Abgaben	0,00	0,00	0,00
3112	Einzahlungen aus Ertragsanteilen	0,00	0,00	0,00
3113	Einzahlungen aus Gebühren	0,00	0,00	0,00
3114	Einzahlungen aus Leistungen	0,00	0,00	0,00
3115	Einzahlungen aus Besitz und wirtschaftlicher Tätigkeit	0,00	0,00	0,00
3116	Einzahlungen aus Veräußerung von geringwertigen Wirtschaftsgütern (GWG) und sonstige Einzahlungen	35,00	100,00	-65,00
312	Einzahlungen aus Transfers (ohne Kapitaltransfers)	0,00	0,00	0,00
3121	Transferzahlungen von Trägern des öffentlichen Rechts	0,00	0,00	0,00
3122	Transferzahlungen von Beteiligten	0,00	0,00	0,00
3123	Transferzahlungen von Unternehmen (inkl. Finanzunternehmen)	0,00	0,00	0,00
3124	Transferzahlungen von Haushalte und Organisationen ohne Erwerbscharakter	0,00	0,00	0,00
3125	Transferzahlungen vom Ausland	0,00	0,00	0,00
3126	Investitions- und Tilgungszuschüsse zwischen Unternehmungen und Betrieben der Gebietskörperschaft und der Gebietskörperschaft	0,00	0,00	0,00
313	Einzahlungen aus Finanzerträgen	0,00	0,00	0,00
3131	Einzahlungen aus Zinserträgen	0,00	0,00	0,00
3133	Einzahlungen aus Gewinnentnahmen von marktbestimmten Betrieben	0,00	0,00	0,00
3134	Sonstige Einzahlungen aus Finanzerträgen	0,00	0,00	0,00
3135	Einzahlungen aus Dividenden/Gewinnausschüttungen	0,00	0,00	0,00
31	Summe Einzahlungen operative Gebarung	35,00	100,00	-65,00
321	Auszahlungen aus Personalaufwand	0,00	0,00	0,00
3211	Auszahlungen für Personalaufwand Bezüge, Nebengebühren, und Mehrleistungsvergütungen)	0,00	0,00	0,00
3212	Auszahlungen für gesetzliche und freiwillige Sozialaufwendungen	0,00	0,00	0,00
3213	Auszahlungen aus sonstigem Personalaufwand	0,00	0,00	0,00
322	Auszahlungen aus Sachaufwand (ohne Transferaufwand)	6.793,36	7.400,00	-606,64
3221	Auszahlungen für Gebrauchs- und Verbrauchsgüter, Handelswaren	158,06	0,00	158,06
3222	Auszahlungen für Verwaltungs- und Betriebsaufwand	0,00	0,00	0,00
3223	Auszahlungen für Leasing- und Mietaufwand	0,00	500,00	-500,00
3224	Auszahlungen für Instandhaltung	0,00	0,00	0,00
3225	Sonstige Auszahlungen aus Sachaufwand	6.635,30	6.900,00	-264,70
323	Auszahlungen aus Transfers (ohne Kapitaltransfers)	3.579.841,72	3.587.800,00	-7.958,28
3231	Transferzahlungen an Träger des öffentlichen Rechts	3.488.904,00	3.488.900,00	4,00
3232	Transferzahlungen an Beteiligten	0,00	0,00	0,00
3233	Transferzahlungen an Unternehmen (inkl. Finanzunternehmen)	0,00	0,00	0,00

Soziale Wohlfahrt und Wohnbauförderung (Gruppe 4)

MVAG	Mittelverwendungs- und aufbringungsgruppen (1. und 2. Ebene)	RA 2023	VA 2023	RA - VA
3234	Transferzahlungen an Haushalte und Organisationen ohne Erwerbscharakter	90.937,72	98.900,00	-7.962,28
3235	Transferzahlungen an das Ausland	0,00	0,00	0,00
3236	Investitions- und Tilgungszuschüsse zwischen Unternehmungen und Betrieben der Gebietskörperschaft und der Gebietskörperschaft	0,00	0,00	0,00
324	Auszahlungen aus Finanzaufwand	0,00	0,00	0,00
3241	Auszahlungen für Zinsaufwand, für Finanzierungsleasing, für Forderungskauf, für Finanzschulden und derivative Finanzinstrumente	0,00	0,00	0,00
3242	Auszahlungen für Zinsen aus derivativen Finanzinstrumenten ohne Grundgeschäft	0,00	0,00	0,00
3243	Auszahlung aus Gewinnentnahmen von marktbestimmten Betrieben	0,00	0,00	0,00
3244	Sonstige Auszahlungen aus Finanzaufwendungen	0,00	0,00	0,00
32	Summe Auszahlungen operative Gebarung	3.586.635,08	3.595.200,00	-8.564,92
SA1	Saldo (1) Geldfluss aus der Operativen Gebarung (31 – 32)	-3.586.600,08	-3.595.100,00	8.499,92
331	Einzahlungen aus der Investitionstätigkeit	0,00	0,00	0,00
3311	Einzahlungen aus der Veräußerung von immateriellem Vermögen	0,00	0,00	0,00
3312	Einzahlungen aus der Veräußerung von Grundstücken und Grundstückeinrichtungen	0,00	0,00	0,00
3313	Einzahlungen aus der Veräußerung von Gebäuden und Bauten	0,00	0,00	0,00
3314	Einzahlungen aus der Veräußerung von technischen Anlagen, Fahrzeuge und Maschinen	0,00	0,00	0,00
3315	Einzahlungen aus der Veräußerung von Amts-, Betriebs- und Geschäftsausstattung	0,00	0,00	0,00
3316	Einzahlungen aus der Veräußerung von Kulturgütern	0,00	0,00	0,00
3317	Einzahlungen aus der Veräußerung von Beteiligungen	0,00	0,00	0,00
332	Einzahlungen aus der Rückzahlung von Darlehen sowie gewährten Vorschüssen	0,00	0,00	0,00
3321	Einzahlungen aus Darlehen an Träger des öffentlichen Rechts	0,00	0,00	0,00
3322	Einzahlungen aus Darlehen an Beteiligungen	0,00	0,00	0,00
3323	Einzahlungen aus Darlehen an Unternehmen und Haushalte	0,00	0,00	0,00
3325	Einzahlungen aus Vorschüssen und Anzahlungen	0,00	0,00	0,00
333	Einzahlungen aus Kapitaltransfers	0,00	0,00	0,00
3331	Kapitaltransferzahlungen von Trägern des öffentlichen Rechts	0,00	0,00	0,00
3332	Kapitaltransferzahlungen von Beteiligungen	0,00	0,00	0,00
3333	Kapitaltransferzahlungen von Unternehmen	0,00	0,00	0,00
3334	Kapitaltransferzahlungen von Haushalten und Organisationen ohne Erwerbscharakter	0,00	0,00	0,00
3335	Kapitaltransferzahlungen vom Ausland	0,00	0,00	0,00
33	Summe Einzahlungen investive Gebarung	0,00	0,00	0,00
341	Auszahlungen aus der Investitionstätigkeit	0,00	0,00	0,00
3411	Auszahlungen für den Erwerb von immateriellem Vermögen	0,00	0,00	0,00

Soziale Wohlfahrt und Wohnbauförderung (Gruppe 4)

MVAG	Mittelverwendungs- und aufbringungsgruppen (1. und 2. Ebene)	RA 2023	VA 2023	RA - VA
3412	Auszahlungen für den Erwerb von Grundstücken und Grundstückseinrichtungen	0,00	0,00	0,00
3413	Auszahlungen für den Erwerb von Gebäuden und Bauten	0,00	0,00	0,00
3414	Auszahlungen für den Erwerb von technischen Anlagen, Fahrzeuge und Maschinen	0,00	0,00	0,00
3415	Auszahlungen für den Erwerb von Amts-, Betriebs- und Geschäftsausstattung	0,00	0,00	0,00
3416	Auszahlungen für den Erwerb von Kulturgütern	0,00	0,00	0,00
3417	Auszahlungen für den Erwerb von Beteiligungen	0,00	0,00	0,00
342	Auszahlungen von gewährten Darlehen sowie gewährten Vorschüssen	0,00	0,00	0,00
3421	Auszahlung von Darlehen an Träger des öffentlichen Rechts	0,00	0,00	0,00
3422	Auszahlung von Darlehen an Beteiligungen	0,00	0,00	0,00
3423	Auszahlung von Darlehen an Unternehmen und Haushalte	0,00	0,00	0,00
3425	Auszahlungen von Vorschüssen und Anzahlungen	0,00	0,00	0,00
343	Auszahlungen aus Kapitaltransfers	0,00	0,00	0,00
3431	Kapitaltransferzahlungen an Träger des öffentlichen Rechts	0,00	0,00	0,00
3432	Kapitaltransferzahlungen an Beteiligungen	0,00	0,00	0,00
3433	Kapitaltransferzahlungen an Unternehmen (Finanzunternehmen)	0,00	0,00	0,00
3434	Kapitaltransferzahlungen an Haushalte und Organisationen ohne Erwerbscharakter	0,00	0,00	0,00
3435	Kapitaltransferzahlungen an das Ausland	0,00	0,00	0,00
34	Summe Auszahlungen investive Gebarung	0,00	0,00	0,00
SA2	Saldo (2) Geldfluss aus der Investiven Gebarung (33 – 34)	0,00	0,00	0,00
SA3	Saldo (3) Nettofinanzierungssaldo (Saldo 1 + Saldo 2)	-3.586.600,08	-3.595.100,00	8.499,92
351	Einzahlungen aus der Aufnahme von Finanzschulden	0,00	0,00	0,00
3511	Einzahlungen aus empfangenen Darlehen von öffentlichen Körperschaften und Rechtsträgern	0,00	0,00	0,00
3512	Einzahlungen aus empfangenen Darlehen von Beteiligungen	0,00	0,00	0,00
3513	Einzahlungen aus empfangenen Darlehen von Unternehmen und privaten Haushalten	0,00	0,00	0,00
3514	Einzahlungen aus Finanzschulden (Finanzunternehmen)	0,00	0,00	0,00
353	Einzahlungen infolge eines Kapitaltausch bei derivativen Finanzinstrumenten mit Grundgeschäft	0,00	0,00	0,00
3530	Einzahlungen infolge eines Kapitaltausch bei derivativen Finanzinstrumenten mit Grundgeschäft	0,00	0,00	0,00
355	Einzahlungen aus dem Abgang von Finanzinstrumenten	0,00	0,00	0,00
3550	Einzahlungen aus dem Abgang von Finanzinstrumenten	0,00	0,00	0,00
35	Summe Einzahlungen aus der Finanzierungstätigkeit	0,00	0,00	0,00
361	Auszahlungen aus der Tilgung von Finanzschulden	0,00	0,00	0,00

Soziale Wohlfahrt und Wohnbauförderung (Gruppe 4)

MVAG	Mittelverwendungs- und aufbringungsgruppen (1. und 2. Ebene)	RA 2023	VA 2023	RA - VA
3611	Auszahlungen aus empfangenen Darlehen von öffentlichen Körperschaften und Rechtsträgern	0,00	0,00	0,00
3612	Auszahlungen aus empfangenen Darlehen von Beteiligungen	0,00	0,00	0,00
3613	Auszahlungen aus empfangenen Darlehen von Unternehmen und privaten Haushalten	0,00	0,00	0,00
3614	Auszahlungen aus Finanzschulden	0,00	0,00	0,00
3615	Auszahlung aus der Rückzahlung von Leasingverbindlichkeiten	0,00	0,00	0,00
363	Auszahlungen infolge eines Kapitaltausch bei derivativen Finanzinstrumenten mit Grundgeschäft	0,00	0,00	0,00
3630	Auszahlungen infolge eines Kapitaltausch bei derivativen Finanzinstrumenten mit Grundgeschäft	0,00	0,00	0,00
365	Auszahlungen für den Erwerb von Finanzinstrumenten	0,00	0,00	0,00
3650	Auszahlungen für den Erwerb von Finanzinstrumenten	0,00	0,00	0,00
36	Summe Auszahlungen aus der Finanzierungstätigkeit	0,00	0,00	0,00
SA4	Saldo (4) Geldfluss aus der Finanzierungstätigkeit (35 – 36)	0,00	0,00	0,00
SA5	Saldo (5) Geldfluss aus der voranschlagswirksamen Gebarung (Saldo 3 + Saldo 4)	-3.586.600,08	-3.595.100,00	8.499,92

Gesundheit (Gruppe 5)

MVAG	Mittelverwendungs- und aufbringungsgruppen (1. und 2. Ebene)	RA 2023	VA 2023	RA - VA
311	Einzahlungen aus der operativen Verwaltungstätigkeit	22.657,00	22.600,00	57,00
3111	Einzahlungen aus eigenen Abgaben	0,00	0,00	0,00
3112	Einzahlungen aus Ertragsanteilen	0,00	0,00	0,00
3113	Einzahlungen aus Gebühren	0,00	0,00	0,00
3114	Einzahlungen aus Leistungen	0,00	0,00	0,00
3115	Einzahlungen aus Besitz und wirtschaftlicher Tätigkeit	0,00	0,00	0,00
3116	Einzahlungen aus Veräußerung von geringwertigen Wirtschaftsgütern (GWG) und sonstige Einzahlungen	22.657,00	22.600,00	57,00
312	Einzahlungen aus Transfers (ohne Kapitaltransfers)	244.512,61	252.700,00	-8.187,39
3121	Transferzahlungen von Trägern des öffentlichen Rechts	244.512,61	252.700,00	-8.187,39
3122	Transferzahlungen von Beteiligten	0,00	0,00	0,00
3123	Transferzahlungen von Unternehmen (inkl. Finanzunternehmen)	0,00	0,00	0,00
3124	Transferzahlungen von Haushalte und Organisationen ohne Erwerbscharakter	0,00	0,00	0,00
3125	Transferzahlungen vom Ausland	0,00	0,00	0,00
3126	Investitions- und Tilgungszuschüsse zwischen Unternehmungen und Betrieben der Gebietskörperschaft und der Gebietskörperschaft	0,00	0,00	0,00
313	Einzahlungen aus Finanzerträgen	0,00	0,00	0,00
3131	Einzahlungen aus Zinserträgen	0,00	0,00	0,00
3133	Einzahlungen aus Gewinnentnahmen von marktbestimmten Betrieben	0,00	0,00	0,00
3134	Sonstige Einzahlungen aus Finanzerträgen	0,00	0,00	0,00
3135	Einzahlungen aus Dividenden/Gewinnausschüttungen	0,00	0,00	0,00
31	Summe Einzahlungen operative Gebarung	267.169,61	275.300,00	-8.130,39
321	Auszahlungen aus Personalaufwand	0,00	0,00	0,00
3211	Auszahlungen für Personalaufwand Bezüge, Nebengebühren, und Mehrleistungsvergütungen)	0,00	0,00	0,00
3212	Auszahlungen für gesetzliche und freiwillige Sozialaufwendungen	0,00	0,00	0,00
3213	Auszahlungen aus sonstigem Personalaufwand	0,00	0,00	0,00
322	Auszahlungen aus Sachaufwand (ohne Transferaufwand)	97.803,14	13.100,00	84.703,14
3221	Auszahlungen für Gebrauchs- und Verbrauchsgüter, Handelswaren	4.431,38	5.900,00	-1.468,62
3222	Auszahlungen für Verwaltungs- und Betriebsaufwand	452,45	600,00	-147,55
3223	Auszahlungen für Leasing- und Mietaufwand	40,00	0,00	40,00
3224	Auszahlungen für Instandhaltung	0,00	0,00	0,00
3225	Sonstige Auszahlungen aus Sachaufwand	92.879,31	6.600,00	86.279,31
323	Auszahlungen aus Transfers (ohne Kapitaltransfers)	3.398.687,00	3.392.400,00	6.287,00
3231	Transferzahlungen an Träger des öffentlichen Rechts	3.273.754,68	3.269.400,00	4.354,68
3232	Transferzahlungen an Beteiligten	0,00	0,00	0,00
3233	Transferzahlungen an Unternehmen (inkl. Finanzunternehmen)	28.477,96	28.500,00	-22,04

Gesundheit (Gruppe 5)

MVAG	Mittelverwendungs- und aufbringungsgruppen (1. und 2. Ebene)	RA 2023	VA 2023	RA - VA
3234	Transferzahlungen an Haushalte und Organisationen ohne Erwerbscharakter	96.454,36	94.500,00	1.954,36
3235	Transferzahlungen an das Ausland	0,00	0,00	0,00
3236	Investitions- und Tilgungszuschüsse zwischen Unternehmungen und Betrieben der Gebietskörperschaft und der Gebietskörperschaft	0,00	0,00	0,00
324	Auszahlungen aus Finanzaufwand	0,00	0,00	0,00
3241	Auszahlungen für Zinsaufwand, für Finanzierungsleasing, für Forderungskauf, für Finanzschulden und derivative Finanzinstrumente	0,00	0,00	0,00
3242	Auszahlungen für Zinsen aus derivativen Finanzinstrumenten ohne Grundgeschäft	0,00	0,00	0,00
3243	Auszahlung aus Gewinnentnahmen von marktbestimmten Betrieben	0,00	0,00	0,00
3244	Sonstige Auszahlungen aus Finanzaufwendungen	0,00	0,00	0,00
32	Summe Auszahlungen operative Gebarung	3.496.490,14	3.405.500,00	90.990,14
SA1	Saldo (1) Geldfluss aus der Operativen Gebarung (31 – 32)	-3.229.320,53	-3.130.200,00	-99.120,53
331	Einzahlungen aus der Investitionstätigkeit	0,00	0,00	0,00
3311	Einzahlungen aus der Veräußerung von immateriellem Vermögen	0,00	0,00	0,00
3312	Einzahlungen aus der Veräußerung von Grundstücken und Grundstückeinrichtungen	0,00	0,00	0,00
3313	Einzahlungen aus der Veräußerung von Gebäuden und Bauten	0,00	0,00	0,00
3314	Einzahlungen aus der Veräußerung von technischen Anlagen, Fahrzeuge und Maschinen	0,00	0,00	0,00
3315	Einzahlungen aus der Veräußerung von Amts-, Betriebs- und Geschäftsausstattung	0,00	0,00	0,00
3316	Einzahlungen aus der Veräußerung von Kulturgütern	0,00	0,00	0,00
3317	Einzahlungen aus der Veräußerung von Beteiligungen	0,00	0,00	0,00
332	Einzahlungen aus der Rückzahlung von Darlehen sowie gewährten Vorschüssen	0,00	0,00	0,00
3321	Einzahlungen aus Darlehen an Träger des öffentlichen Rechts	0,00	0,00	0,00
3322	Einzahlungen aus Darlehen an Beteiligungen	0,00	0,00	0,00
3323	Einzahlungen aus Darlehen an Unternehmen und Haushalte	0,00	0,00	0,00
3325	Einzahlungen aus Vorschüssen und Anzahlungen	0,00	0,00	0,00
333	Einzahlungen aus Kapitaltransfers	0,00	0,00	0,00
3331	Kapitaltransferzahlungen von Trägern des öffentlichen Rechts	0,00	0,00	0,00
3332	Kapitaltransferzahlungen von Beteiligungen	0,00	0,00	0,00
3333	Kapitaltransferzahlungen von Unternehmen	0,00	0,00	0,00
3334	Kapitaltransferzahlungen von Haushalten und Organisationen ohne Erwerbscharakter	0,00	0,00	0,00
3335	Kapitaltransferzahlungen vom Ausland	0,00	0,00	0,00
33	Summe Einzahlungen investive Gebarung	0,00	0,00	0,00
341	Auszahlungen aus der Investitionstätigkeit	0,00	0,00	0,00
3411	Auszahlungen für den Erwerb von immateriellem Vermögen	0,00	0,00	0,00

Gesundheit (Gruppe 5)

MVAG	Mittelverwendungs- und aufbringungsgruppen (1. und 2. Ebene)	RA 2023	VA 2023	RA - VA
3412	Auszahlungen für den Erwerb von Grundstücken und Grundstückseinrichtungen	0,00	0,00	0,00
3413	Auszahlungen für den Erwerb von Gebäuden und Bauten	0,00	0,00	0,00
3414	Auszahlungen für den Erwerb von technischen Anlagen, Fahrzeuge und Maschinen	0,00	0,00	0,00
3415	Auszahlungen für den Erwerb von Amts-, Betriebs- und Geschäftsausstattung	0,00	0,00	0,00
3416	Auszahlungen für den Erwerb von Kulturgütern	0,00	0,00	0,00
3417	Auszahlungen für den Erwerb von Beteiligungen	0,00	0,00	0,00
342	Auszahlungen von gewährten Darlehen sowie gewährten Vorschüssen	0,00	0,00	0,00
3421	Auszahlung von Darlehen an Träger des öffentlichen Rechts	0,00	0,00	0,00
3422	Auszahlung von Darlehen an Beteiligungen	0,00	0,00	0,00
3423	Auszahlung von Darlehen an Unternehmen und Haushalte	0,00	0,00	0,00
3425	Auszahlungen von Vorschüssen und Anzahlungen	0,00	0,00	0,00
343	Auszahlungen aus Kapitaltransfers	0,00	0,00	0,00
3431	Kapitaltransferzahlungen an Träger des öffentlichen Rechts	0,00	0,00	0,00
3432	Kapitaltransferzahlungen an Beteiligungen	0,00	0,00	0,00
3433	Kapitaltransferzahlungen an Unternehmen (Finanzunternehmen)	0,00	0,00	0,00
3434	Kapitaltransferzahlungen an Haushalte und Organisationen ohne Erwerbscharakter	0,00	0,00	0,00
3435	Kapitaltransferzahlungen an das Ausland	0,00	0,00	0,00
34	Summe Auszahlungen investive Gebarung	0,00	0,00	0,00
SA2	Saldo (2) Geldfluss aus der Investiven Gebarung (33 – 34)	0,00	0,00	0,00
SA3	Saldo (3) Nettofinanzierungssaldo (Saldo 1 + Saldo 2)	-3.229.320,53	-3.130.200,00	-99.120,53
351	Einzahlungen aus der Aufnahme von Finanzschulden	0,00	0,00	0,00
3511	Einzahlungen aus empfangenen Darlehen von öffentlichen Körperschaften und Rechtsträgern	0,00	0,00	0,00
3512	Einzahlungen aus empfangenen Darlehen von Beteiligungen	0,00	0,00	0,00
3513	Einzahlungen aus empfangenen Darlehen von Unternehmen und privaten Haushalten	0,00	0,00	0,00
3514	Einzahlungen aus Finanzschulden (Finanzunternehmen)	0,00	0,00	0,00
353	Einzahlungen infolge eines Kapitaltausch bei derivativen Finanzinstrumenten mit Grundgeschäft	0,00	0,00	0,00
3530	Einzahlungen infolge eines Kapitaltausch bei derivativen Finanzinstrumenten mit Grundgeschäft	0,00	0,00	0,00
355	Einzahlungen aus dem Abgang von Finanzinstrumenten	0,00	0,00	0,00
3550	Einzahlungen aus dem Abgang von Finanzinstrumenten	0,00	0,00	0,00
35	Summe Einzahlungen aus der Finanzierungstätigkeit	0,00	0,00	0,00
361	Auszahlungen aus der Tilgung von Finanzschulden	0,00	0,00	0,00

Gesundheit (Gruppe 5)

MVAG	Mittelverwendungs- und aufbringungsgruppen (1. und 2. Ebene)	RA 2023	VA 2023	RA - VA
3611	Auszahlungen aus empfangenen Darlehen von öffentlichen Körperschaften und Rechtsträgern	0,00	0,00	0,00
3612	Auszahlungen aus empfangenen Darlehen von Beteiligungen	0,00	0,00	0,00
3613	Auszahlungen aus empfangenen Darlehen von Unternehmen und privaten Haushalten	0,00	0,00	0,00
3614	Auszahlungen aus Finanzschulden	0,00	0,00	0,00
3615	Auszahlung aus der Rückzahlung von Leasingverbindlichkeiten	0,00	0,00	0,00
363	Auszahlungen infolge eines Kapitaltausch bei derivativen Finanzinstrumenten mit Grundgeschäft	0,00	0,00	0,00
3630	Auszahlungen infolge eines Kapitaltausch bei derivativen Finanzinstrumenten mit Grundgeschäft	0,00	0,00	0,00
365	Auszahlungen für den Erwerb von Finanzinstrumenten	0,00	0,00	0,00
3650	Auszahlungen für den Erwerb von Finanzinstrumenten	0,00	0,00	0,00
36	Summe Auszahlungen aus der Finanzierungstätigkeit	0,00	0,00	0,00
SA4	Saldo (4) Geldfluss aus der Finanzierungstätigkeit (35 – 36)	0,00	0,00	0,00
SA5	Saldo (5) Geldfluss aus der voranschlagswirksamen Gebarung (Saldo 3 + Saldo 4)	-3.229.320,53	-3.130.200,00	-99.120,53

Straßen- und Wasserbau, Verkehr (Gruppe 6)

MVAG	Mittelverwendungs- und aufbringungsgruppen (1. und 2. Ebene)	RA 2023	VA 2023	RA - VA
311	Einzahlungen aus der operativen Verwaltungstätigkeit	2.652.782,55	2.355.100,00	297.682,55
3111	Einzahlungen aus eigenen Abgaben	52.760,41	20.000,00	32.760,41
3112	Einzahlungen aus Ertragsanteilen	0,00	0,00	0,00
3113	Einzahlungen aus Gebühren	0,00	0,00	0,00
3114	Einzahlungen aus Leistungen	1.430.048,39	1.400.100,00	29.948,39
3115	Einzahlungen aus Besitz und wirtschaftlicher Tätigkeit	4.042,03	4.000,00	42,03
3116	Einzahlungen aus Veräußerung von geringwertigen Wirtschaftsgütern (GWG) und sonstige Einzahlungen	1.165.931,72	931.000,00	234.931,72
312	Einzahlungen aus Transfers (ohne Kapitaltransfers)	616.812,37	623.300,00	-6.487,63
3121	Transferzahlungen von Trägern des öffentlichen Rechts	516.248,34	498.300,00	17.948,34
3122	Transferzahlungen von Beteiligten	0,00	0,00	0,00
3123	Transferzahlungen von Unternehmen (inkl. Finanzunternehmen)	0,00	0,00	0,00
3124	Transferzahlungen von Haushalte und Organisationen ohne Erwerbscharakter	100.564,03	125.000,00	-24.435,97
3125	Transferzahlungen vom Ausland	0,00	0,00	0,00
3126	Investitions- und Tilgungszuschüsse zwischen Unternehmungen und Betrieben der Gebietskörperschaft und der Gebietskörperschaft	0,00	0,00	0,00
313	Einzahlungen aus Finanzerträgen	0,00	0,00	0,00
3131	Einzahlungen aus Zinserträgen	0,00	0,00	0,00
3133	Einzahlungen aus Gewinnentnahmen von marktbestimmten Betrieben	0,00	0,00	0,00
3134	Sonstige Einzahlungen aus Finanzerträgen	0,00	0,00	0,00
3135	Einzahlungen aus Dividenden/Gewinnausschüttungen	0,00	0,00	0,00
31	Summe Einzahlungen operative Gebarung	3.269.594,92	2.978.400,00	291.194,92
321	Auszahlungen aus Personalaufwand	1.291.697,26	1.230.900,00	60.797,26
3211	Auszahlungen für Personalaufwand Bezüge, Nebengebühren, und Mehrleistungsvergütungen)	1.029.818,80	977.800,00	52.018,80
3212	Auszahlungen für gesetzliche und freiwillige Sozialaufwendungen	261.878,46	253.100,00	8.778,46
3213	Auszahlungen aus sonstigem Personalaufwand	0,00	0,00	0,00
322	Auszahlungen aus Sachaufwand (ohne Transferaufwand)	2.474.576,84	1.658.700,00	815.876,84
3221	Auszahlungen für Gebrauchs- und Verbrauchsgüter, Handelswaren	58.834,32	61.200,00	-2.365,68
3222	Auszahlungen für Verwaltungs- und Betriebsaufwand	35.468,04	31.000,00	4.468,04
3223	Auszahlungen für Leasing- und Mietaufwand	2.302,89	2.300,00	2,89
3224	Auszahlungen für Instandhaltung	1.549.396,96	848.400,00	700.996,96
3225	Sonstige Auszahlungen aus Sachaufwand	828.574,63	715.800,00	112.774,63
323	Auszahlungen aus Transfers (ohne Kapitaltransfers)	157.768,24	169.800,00	-12.031,76
3231	Transferzahlungen an Träger des öffentlichen Rechts	157.768,24	169.800,00	-12.031,76
3232	Transferzahlungen an Beteiligten	0,00	0,00	0,00
3233	Transferzahlungen an Unternehmen (inkl. Finanzunternehmen)	0,00	0,00	0,00

Straßen- und Wasserbau, Verkehr (Gruppe 6)

MVAG	Mittelverwendungs- und aufbringungsgruppen (1. und 2. Ebene)	RA 2023	VA 2023	RA - VA
3234	Transferzahlungen an Haushalte und Organisationen ohne Erwerbscharakter	0,00	0,00	0,00
3235	Transferzahlungen an das Ausland	0,00	0,00	0,00
3236	Investitions- und Tilgungszuschüsse zwischen Unternehmungen und Betrieben der Gebietskörperschaft und der Gebietskörperschaft	0,00	0,00	0,00
324	Auszahlungen aus Finanzaufwand	18.499,49	18.400,00	99,49
3241	Auszahlungen für Zinsaufwand, für Finanzierungsleasing, für Forderungskauf, für Finanzschulden und derivative Finanzinstrumente	18.499,49	18.400,00	99,49
3242	Auszahlungen für Zinsen aus derivativen Finanzinstrumenten ohne Grundgeschäft	0,00	0,00	0,00
3243	Auszahlung aus Gewinnentnahmen von marktbestimmten Betrieben	0,00	0,00	0,00
3244	Sonstige Auszahlungen aus Finanzaufwendungen	0,00	0,00	0,00
32	Summe Auszahlungen operative Gebarung	3.942.541,83	3.077.800,00	864.741,83
SA1	Saldo (1) Geldfluss aus der Operativen Gebarung (31 – 32)	-672.946,91	-99.400,00	-573.546,91
331	Einzahlungen aus der Investitionstätigkeit	14.500,00	30.000,00	-15.500,00
3311	Einzahlungen aus der Veräußerung von immateriellem Vermögen	0,00	0,00	0,00
3312	Einzahlungen aus der Veräußerung von Grundstücken und Grundstückeinrichtungen	0,00	0,00	0,00
3313	Einzahlungen aus der Veräußerung von Gebäuden und Bauten	0,00	0,00	0,00
3314	Einzahlungen aus der Veräußerung von technischen Anlagen, Fahrzeuge und Maschinen	14.500,00	30.000,00	-15.500,00
3315	Einzahlungen aus der Veräußerung von Amts-, Betriebs- und Geschäftsausstattung	0,00	0,00	0,00
3316	Einzahlungen aus der Veräußerung von Kulturgütern	0,00	0,00	0,00
3317	Einzahlungen aus der Veräußerung von Beteiligungen	0,00	0,00	0,00
332	Einzahlungen aus der Rückzahlung von Darlehen sowie gewährten Vorschüssen	0,00	0,00	0,00
3321	Einzahlungen aus Darlehen an Träger des öffentlichen Rechts	0,00	0,00	0,00
3322	Einzahlungen aus Darlehen an Beteiligungen	0,00	0,00	0,00
3323	Einzahlungen aus Darlehen an Unternehmen und Haushalte	0,00	0,00	0,00
3325	Einzahlungen aus Vorschüssen und Anzahlungen	0,00	0,00	0,00
333	Einzahlungen aus Kapitaltransfers	58.346,37	133.700,00	-75.353,63
3331	Kapitaltransferzahlungen von Trägern des öffentlichen Rechts	786,86	109.200,00	-108.413,14
3332	Kapitaltransferzahlungen von Beteiligungen	0,00	0,00	0,00
3333	Kapitaltransferzahlungen von Unternehmen	0,00	0,00	0,00
3334	Kapitaltransferzahlungen von Haushalten und Organisationen ohne Erwerbscharakter	57.559,51	24.500,00	33.059,51
3335	Kapitaltransferzahlungen vom Ausland	0,00	0,00	0,00
33	Summe Einzahlungen investive Gebarung	72.846,37	163.700,00	-90.853,63
341	Auszahlungen aus der Investitionstätigkeit	277.518,77	865.300,00	-587.781,23
3411	Auszahlungen für den Erwerb von immateriellem Vermögen	0,00	2.400,00	-2.400,00

Straßen- und Wasserbau, Verkehr (Gruppe 6)

MVAG	Mittelverwendungs- und aufbringungsgruppen (1. und 2. Ebene)	RA 2023	VA 2023	RA - VA
3412	Auszahlungen für den Erwerb von Grundstücken und Grundstückseinrichtungen	176.746,21	582.100,00	-405.353,79
3413	Auszahlungen für den Erwerb von Gebäuden und Bauten	537,68	0,00	537,68
3414	Auszahlungen für den Erwerb von technischen Anlagen, Fahrzeuge und Maschinen	63.291,33	243.900,00	-180.608,67
3415	Auszahlungen für den Erwerb von Amts-, Betriebs- und Geschäftsausstattung	36.943,55	36.900,00	43,55
3416	Auszahlungen für den Erwerb von Kulturgütern	0,00	0,00	0,00
3417	Auszahlungen für den Erwerb von Beteiligungen	0,00	0,00	0,00
342	Auszahlungen von gewährten Darlehen sowie gewährten Vorschüssen	0,00	0,00	0,00
3421	Auszahlung von Darlehen an Träger des öffentlichen Rechts	0,00	0,00	0,00
3422	Auszahlung von Darlehen an Beteiligungen	0,00	0,00	0,00
3423	Auszahlung von Darlehen an Unternehmen und Haushalte	0,00	0,00	0,00
3425	Auszahlungen von Vorschüssen und Anzahlungen	0,00	0,00	0,00
343	Auszahlungen aus Kapitaltransfers	0,00	0,00	0,00
3431	Kapitaltransferzahlungen an Träger des öffentlichen Rechts	0,00	0,00	0,00
3432	Kapitaltransferzahlungen an Beteiligungen	0,00	0,00	0,00
3433	Kapitaltransferzahlungen an Unternehmen (Finanzunternehmen)	0,00	0,00	0,00
3434	Kapitaltransferzahlungen an Haushalte und Organisationen ohne Erwerbscharakter	0,00	0,00	0,00
3435	Kapitaltransferzahlungen an das Ausland	0,00	0,00	0,00
34	Summe Auszahlungen investive Gebarung	277.518,77	865.300,00	-587.781,23
SA2	Saldo (2) Geldfluss aus der Investiven Gebarung (33 – 34)	-204.672,40	-701.600,00	496.927,60
SA3	Saldo (3) Nettofinanzierungssaldo (Saldo 1 + Saldo 2)	-877.619,31	-801.000,00	-76.619,31
351	Einzahlungen aus der Aufnahme von Finanzschulden	0,00	0,00	0,00
3511	Einzahlungen aus empfangenen Darlehen von öffentlichen Körperschaften und Rechtsträgern	0,00	0,00	0,00
3512	Einzahlungen aus empfangenen Darlehen von Beteiligungen	0,00	0,00	0,00
3513	Einzahlungen aus empfangenen Darlehen von Unternehmen und privaten Haushalten	0,00	0,00	0,00
3514	Einzahlungen aus Finanzschulden (Finanzunternehmen)	0,00	0,00	0,00
353	Einzahlungen infolge eines Kapitaltausch bei derivativen Finanzinstrumenten mit Grundgeschäft	0,00	0,00	0,00
3530	Einzahlungen infolge eines Kapitaltausch bei derivativen Finanzinstrumenten mit Grundgeschäft	0,00	0,00	0,00
355	Einzahlungen aus dem Abgang von Finanzinstrumenten	0,00	0,00	0,00
3550	Einzahlungen aus dem Abgang von Finanzinstrumenten	0,00	0,00	0,00
35	Summe Einzahlungen aus der Finanzierungstätigkeit	0,00	0,00	0,00
361	Auszahlungen aus der Tilgung von Finanzschulden	27.729,32	27.800,00	-70,68

Straßen- und Wasserbau, Verkehr (Gruppe 6)

MVAG	Mittelverwendungs- und aufbringungsgruppen (1. und 2. Ebene)	RA 2023	VA 2023	RA - VA
3611	Auszahlungen aus empfangenen Darlehen von öffentlichen Körperschaften und Rechtsträgern	0,00	0,00	0,00
3612	Auszahlungen aus empfangenen Darlehen von Beteiligungen	0,00	0,00	0,00
3613	Auszahlungen aus empfangenen Darlehen von Unternehmen und privaten Haushalten	0,00	0,00	0,00
3614	Auszahlungen aus Finanzschulden	27.729,32	27.800,00	-70,68
3615	Auszahlung aus der Rückzahlung von Leasingverbindlichkeiten	0,00	0,00	0,00
363	Auszahlungen infolge eines Kapitaltausch bei derivativen Finanzinstrumenten mit Grundgeschäft	0,00	0,00	0,00
3630	Auszahlungen infolge eines Kapitaltausch bei derivativen Finanzinstrumenten mit Grundgeschäft	0,00	0,00	0,00
365	Auszahlungen für den Erwerb von Finanzinstrumenten	8.056,83	8.300,00	-243,17
3650	Auszahlungen für den Erwerb von Finanzinstrumenten	8.056,83	8.300,00	-243,17
36	Summe Auszahlungen aus der Finanzierungstätigkeit	35.786,15	36.100,00	-313,85
SA4	Saldo (4) Geldfluss aus der Finanzierungstätigkeit (35 – 36)	-35.786,15	-36.100,00	313,85
SA5	Saldo (5) Geldfluss aus der voranschlagswirksamen Gebarung (Saldo 3 + Saldo 4)	-913.405,46	-837.100,00	-76.305,46

Wirtschaftsförderung (Gruppe 7)

MVAG	Mittelverwendungs- und aufbringungsgruppen (1. und 2. Ebene)	RA 2023	VA 2023	RA - VA
311	Einzahlungen aus der operativen Verwaltungstätigkeit	0,00	0,00	0,00
3111	Einzahlungen aus eigenen Abgaben	0,00	0,00	0,00
3112	Einzahlungen aus Ertragsanteilen	0,00	0,00	0,00
3113	Einzahlungen aus Gebühren	0,00	0,00	0,00
3114	Einzahlungen aus Leistungen	0,00	0,00	0,00
3115	Einzahlungen aus Besitz und wirtschaftlicher Tätigkeit	0,00	0,00	0,00
3116	Einzahlungen aus Veräußerung von geringwertigen Wirtschaftsgütern (GWG) und sonstige Einzahlungen	0,00	0,00	0,00
312	Einzahlungen aus Transfers (ohne Kapitaltransfers)	773,55	600,00	173,55
3121	Transferzahlungen von Trägern des öffentlichen Rechts	773,55	600,00	173,55
3122	Transferzahlungen von Beteiligten	0,00	0,00	0,00
3123	Transferzahlungen von Unternehmen (inkl. Finanzunternehmen)	0,00	0,00	0,00
3124	Transferzahlungen von Haushalte und Organisationen ohne Erwerbscharakter	0,00	0,00	0,00
3125	Transferzahlungen vom Ausland	0,00	0,00	0,00
3126	Investitions- und Tilgungszuschüsse zwischen Unternehmungen und Betrieben der Gebietskörperschaft und der Gebietskörperschaft	0,00	0,00	0,00
313	Einzahlungen aus Finanzerträgen	0,00	0,00	0,00
3131	Einzahlungen aus Zinserträgen	0,00	0,00	0,00
3133	Einzahlungen aus Gewinnentnahmen von marktbestimmten Betrieben	0,00	0,00	0,00
3134	Sonstige Einzahlungen aus Finanzerträgen	0,00	0,00	0,00
3135	Einzahlungen aus Dividenden/Gewinnausschüttungen	0,00	0,00	0,00
31	Summe Einzahlungen operative Gebarung	773,55	600,00	173,55
321	Auszahlungen aus Personalaufwand	0,00	0,00	0,00
3211	Auszahlungen für Personalaufwand Bezüge, Nebengebühren, und Mehrleistungsvergütungen)	0,00	0,00	0,00
3212	Auszahlungen für gesetzliche und freiwillige Sozialaufwendungen	0,00	0,00	0,00
3213	Auszahlungen aus sonstigem Personalaufwand	0,00	0,00	0,00
322	Auszahlungen aus Sachaufwand (ohne Transferaufwand)	37.440,03	40.000,00	-2.559,97
3221	Auszahlungen für Gebrauchs- und Verbrauchsgüter, Handelswaren	9,80	0,00	9,80
3222	Auszahlungen für Verwaltungs- und Betriebsaufwand	0,00	0,00	0,00
3223	Auszahlungen für Leasing- und Mietaufwand	0,00	0,00	0,00
3224	Auszahlungen für Instandhaltung	0,00	0,00	0,00
3225	Sonstige Auszahlungen aus Sachaufwand	37.430,23	40.000,00	-2.569,77
323	Auszahlungen aus Transfers (ohne Kapitaltransfers)	588.185,48	571.500,00	16.685,48
3231	Transferzahlungen an Träger des öffentlichen Rechts	99.102,17	99.600,00	-497,83
3232	Transferzahlungen an Beteiligten	0,00	0,00	0,00
3233	Transferzahlungen an Unternehmen (inkl. Finanzunternehmen)	357.804,61	356.000,00	1.804,61

Wirtschaftsförderung (Gruppe 7)

MVAG	Mittelverwendungs- und aufbringungsgruppen (1. und 2. Ebene)	RA 2023	VA 2023	RA - VA
3234	Transferzahlungen an Haushalte und Organisationen ohne Erwerbscharakter	131.278,70	115.900,00	15.378,70
3235	Transferzahlungen an das Ausland	0,00	0,00	0,00
3236	Investitions- und Tilgungszuschüsse zwischen Unternehmungen und Betrieben der Gebietskörperschaft und der Gebietskörperschaft	0,00	0,00	0,00
324	Auszahlungen aus Finanzaufwand	0,00	0,00	0,00
3241	Auszahlungen für Zinsaufwand, für Finanzierungsleasing, für Forderungskauf, für Finanzschulden und derivative Finanzinstrumente	0,00	0,00	0,00
3242	Auszahlungen für Zinsen aus derivativen Finanzinstrumenten ohne Grundgeschäft	0,00	0,00	0,00
3243	Auszahlung aus Gewinnentnahmen von marktbestimmten Betrieben	0,00	0,00	0,00
3244	Sonstige Auszahlungen aus Finanzaufwendungen	0,00	0,00	0,00
32	Summe Auszahlungen operative Gebarung	625.625,51	611.500,00	14.125,51
SA1	Saldo (1) Geldfluss aus der Operativen Gebarung (31 – 32)	-624.851,96	-610.900,00	-13.951,96
331	Einzahlungen aus der Investitionstätigkeit	0,00	0,00	0,00
3311	Einzahlungen aus der Veräußerung von immateriellem Vermögen	0,00	0,00	0,00
3312	Einzahlungen aus der Veräußerung von Grundstücken und Grundstückeinrichtungen	0,00	0,00	0,00
3313	Einzahlungen aus der Veräußerung von Gebäuden und Bauten	0,00	0,00	0,00
3314	Einzahlungen aus der Veräußerung von technischen Anlagen, Fahrzeuge und Maschinen	0,00	0,00	0,00
3315	Einzahlungen aus der Veräußerung von Amts-, Betriebs- und Geschäftsausstattung	0,00	0,00	0,00
3316	Einzahlungen aus der Veräußerung von Kulturgütern	0,00	0,00	0,00
3317	Einzahlungen aus der Veräußerung von Beteiligungen	0,00	0,00	0,00
332	Einzahlungen aus der Rückzahlung von Darlehen sowie gewährten Vorschüssen	0,00	0,00	0,00
3321	Einzahlungen aus Darlehen an Träger des öffentlichen Rechts	0,00	0,00	0,00
3322	Einzahlungen aus Darlehen an Beteiligungen	0,00	0,00	0,00
3323	Einzahlungen aus Darlehen an Unternehmen und Haushalte	0,00	0,00	0,00
3325	Einzahlungen aus Vorschüssen und Anzahlungen	0,00	0,00	0,00
333	Einzahlungen aus Kapitaltransfers	0,00	0,00	0,00
3331	Kapitaltransferzahlungen von Trägern des öffentlichen Rechts	0,00	0,00	0,00
3332	Kapitaltransferzahlungen von Beteiligungen	0,00	0,00	0,00
3333	Kapitaltransferzahlungen von Unternehmen	0,00	0,00	0,00
3334	Kapitaltransferzahlungen von Haushalten und Organisationen ohne Erwerbscharakter	0,00	0,00	0,00
3335	Kapitaltransferzahlungen vom Ausland	0,00	0,00	0,00
33	Summe Einzahlungen investive Gebarung	0,00	0,00	0,00
341	Auszahlungen aus der Investitionstätigkeit	0,00	0,00	0,00
3411	Auszahlungen für den Erwerb von immateriellem Vermögen	0,00	0,00	0,00

Wirtschaftsförderung (Gruppe 7)

MVAG	Mittelverwendungs- und aufbringungsgruppen (1. und 2. Ebene)	RA 2023	VA 2023	RA - VA
3412	Auszahlungen für den Erwerb von Grundstücken und Grundstückseinrichtungen	0,00	0,00	0,00
3413	Auszahlungen für den Erwerb von Gebäuden und Bauten	0,00	0,00	0,00
3414	Auszahlungen für den Erwerb von technischen Anlagen, Fahrzeuge und Maschinen	0,00	0,00	0,00
3415	Auszahlungen für den Erwerb von Amts-, Betriebs- und Geschäftsausstattung	0,00	0,00	0,00
3416	Auszahlungen für den Erwerb von Kulturgütern	0,00	0,00	0,00
3417	Auszahlungen für den Erwerb von Beteiligungen	0,00	0,00	0,00
342	Auszahlungen von gewährten Darlehen sowie gewährten Vorschüssen	0,00	0,00	0,00
3421	Auszahlung von Darlehen an Träger des öffentlichen Rechts	0,00	0,00	0,00
3422	Auszahlung von Darlehen an Beteiligungen	0,00	0,00	0,00
3423	Auszahlung von Darlehen an Unternehmen und Haushalte	0,00	0,00	0,00
3425	Auszahlungen von Vorschüssen und Anzahlungen	0,00	0,00	0,00
343	Auszahlungen aus Kapitaltransfers	0,00	0,00	0,00
3431	Kapitaltransferzahlungen an Träger des öffentlichen Rechts	0,00	0,00	0,00
3432	Kapitaltransferzahlungen an Beteiligungen	0,00	0,00	0,00
3433	Kapitaltransferzahlungen an Unternehmen (Finanzunternehmen)	0,00	0,00	0,00
3434	Kapitaltransferzahlungen an Haushalte und Organisationen ohne Erwerbscharakter	0,00	0,00	0,00
3435	Kapitaltransferzahlungen an das Ausland	0,00	0,00	0,00
34	Summe Auszahlungen investive Gebarung	0,00	0,00	0,00
SA2	Saldo (2) Geldfluss aus der Investiven Gebarung (33 – 34)	0,00	0,00	0,00
SA3	Saldo (3) Nettofinanzierungssaldo (Saldo 1 + Saldo 2)	-624.851,96	-610.900,00	-13.951,96
351	Einzahlungen aus der Aufnahme von Finanzschulden	0,00	0,00	0,00
3511	Einzahlungen aus empfangenen Darlehen von öffentlichen Körperschaften und Rechtsträgern	0,00	0,00	0,00
3512	Einzahlungen aus empfangenen Darlehen von Beteiligungen	0,00	0,00	0,00
3513	Einzahlungen aus empfangenen Darlehen von Unternehmen und privaten Haushalten	0,00	0,00	0,00
3514	Einzahlungen aus Finanzschulden (Finanzunternehmen)	0,00	0,00	0,00
353	Einzahlungen infolge eines Kapitaltausch bei derivativen Finanzinstrumenten mit Grundgeschäft	0,00	0,00	0,00
3530	Einzahlungen infolge eines Kapitaltausch bei derivativen Finanzinstrumenten mit Grundgeschäft	0,00	0,00	0,00
355	Einzahlungen aus dem Abgang von Finanzinstrumenten	0,00	0,00	0,00
3550	Einzahlungen aus dem Abgang von Finanzinstrumenten	0,00	0,00	0,00
35	Summe Einzahlungen aus der Finanzierungstätigkeit	0,00	0,00	0,00
361	Auszahlungen aus der Tilgung von Finanzschulden	0,00	0,00	0,00

Wirtschaftsförderung (Gruppe 7)

MVAG	Mittelverwendungs- und aufbringungsgruppen (1. und 2. Ebene)	RA 2023	VA 2023	RA - VA
3611	Auszahlungen aus empfangenen Darlehen von öffentlichen Körperschaften und Rechtsträgern	0,00	0,00	0,00
3612	Auszahlungen aus empfangenen Darlehen von Beteiligungen	0,00	0,00	0,00
3613	Auszahlungen aus empfangenen Darlehen von Unternehmen und privaten Haushalten	0,00	0,00	0,00
3614	Auszahlungen aus Finanzschulden	0,00	0,00	0,00
3615	Auszahlung aus der Rückzahlung von Leasingverbindlichkeiten	0,00	0,00	0,00
363	Auszahlungen infolge eines Kapitaltausch bei derivativen Finanzinstrumenten mit Grundgeschäft	0,00	0,00	0,00
3630	Auszahlungen infolge eines Kapitaltausch bei derivativen Finanzinstrumenten mit Grundgeschäft	0,00	0,00	0,00
365	Auszahlungen für den Erwerb von Finanzinstrumenten	0,00	0,00	0,00
3650	Auszahlungen für den Erwerb von Finanzinstrumenten	0,00	0,00	0,00
36	Summe Auszahlungen aus der Finanzierungstätigkeit	0,00	0,00	0,00
SA4	Saldo (4) Geldfluss aus der Finanzierungstätigkeit (35 – 36)	0,00	0,00	0,00
SA5	Saldo (5) Geldfluss aus der voranschlagswirksamen Gebarung (Saldo 3 + Saldo 4)	-624.851,96	-610.900,00	-13.951,96

Dienstleistungen (Gruppe 8)

MVAG	Mittelverwendungs- und aufbringungsgruppen (1. und 2. Ebene)	RA 2023	VA 2023	RA - VA
311	Einzahlungen aus der operativen Verwaltungstätigkeit	5.995.102,25	5.726.100,00	269.002,25
3111	Einzahlungen aus eigenen Abgaben	682.540,57	550.000,00	132.540,57
3112	Einzahlungen aus Ertragsanteilen	0,00	0,00	0,00
3113	Einzahlungen aus Gebühren	3.848.655,10	4.257.700,00	-409.044,90
3114	Einzahlungen aus Leistungen	356.431,71	293.300,00	63.131,71
3115	Einzahlungen aus Besitz und wirtschaftlicher Tätigkeit	111.084,23	126.800,00	-15.715,77
3116	Einzahlungen aus Veräußerung von geringwertigen Wirtschaftsgütern (GWG) und sonstige Einzahlungen	996.390,64	498.300,00	498.090,64
312	Einzahlungen aus Transfers (ohne Kapitaltransfers)	296.392,67	99.700,00	196.692,67
3121	Transferzahlungen von Trägern des öffentlichen Rechts	224.484,49	99.700,00	124.784,49
3122	Transferzahlungen von Beteiligten	0,00	0,00	0,00
3123	Transferzahlungen von Unternehmen (inkl. Finanzunternehmen)	0,00	0,00	0,00
3124	Transferzahlungen von Haushalte und Organisationen ohne Erwerbscharakter	71.908,18	0,00	71.908,18
3125	Transferzahlungen vom Ausland	0,00	0,00	0,00
3126	Investitions- und Tilgungszuschüsse zwischen Unternehmungen und Betrieben der Gebietskörperschaft und der Gebietskörperschaft	0,00	0,00	0,00
313	Einzahlungen aus Finanzerträgen	614.826,50	600.000,00	14.826,50
3131	Einzahlungen aus Zinserträgen	14.826,50	0,00	14.826,50
3133	Einzahlungen aus Gewinnentnahmen von marktbestimmten Betrieben	600.000,00	600.000,00	0,00
3134	Sonstige Einzahlungen aus Finanzerträgen	0,00	0,00	0,00
3135	Einzahlungen aus Dividenden/Gewinnausschüttungen	0,00	0,00	0,00
31	Summe Einzahlungen operative Gebarung	6.906.321,42	6.425.800,00	480.521,42
321	Auszahlungen aus Personalaufwand	474.305,49	414.200,00	60.105,49
3211	Auszahlungen für Personalaufwand Bezüge, Nebengebühren, und Mehrleistungsvergütungen)	387.318,45	336.800,00	50.518,45
3212	Auszahlungen für gesetzliche und freiwillige Sozialaufwendungen	86.987,04	77.400,00	9.587,04
3213	Auszahlungen aus sonstigem Personalaufwand	0,00	0,00	0,00
322	Auszahlungen aus Sachaufwand (ohne Transferaufwand)	4.852.824,87	5.180.900,00	-328.075,13
3221	Auszahlungen für Gebrauchs- und Verbrauchsgüter, Handelswaren	779.633,79	787.300,00	-7.666,21
3222	Auszahlungen für Verwaltungs- und Betriebsaufwand	689.703,76	735.700,00	-45.996,24
3223	Auszahlungen für Leasing- und Mietaufwand	123.535,71	121.200,00	2.335,71
3224	Auszahlungen für Instandhaltung	711.142,01	616.500,00	94.642,01
3225	Sonstige Auszahlungen aus Sachaufwand	2.548.809,60	2.920.200,00	-371.390,40
323	Auszahlungen aus Transfers (ohne Kapitaltransfers)	1.551.584,66	1.564.800,00	-13.215,34
3231	Transferzahlungen an Träger des öffentlichen Rechts	1.547.585,91	1.560.200,00	-12.614,09
3232	Transferzahlungen an Beteiligten	0,00	0,00	0,00
3233	Transferzahlungen an Unternehmen (inkl. Finanzunternehmen)	0,00	0,00	0,00

Dienstleistungen (Gruppe 8)

MVAG	Mittelverwendungs- und aufbringungsgruppen (1. und 2. Ebene)	RA 2023	VA 2023	RA - VA
3234	Transferzahlungen an Haushalte und Organisationen ohne Erwerbscharakter	3.998,75	4.600,00	-601,25
3235	Transferzahlungen an das Ausland	0,00	0,00	0,00
3236	Investitions- und Tilgungszuschüsse zwischen Unternehmungen und Betrieben der Gebietskörperschaft und der Gebietskörperschaft	0,00	0,00	0,00
324	Auszahlungen aus Finanzaufwand	253.999,65	243.600,00	10.399,65
3241	Auszahlungen für Zinsaufwand, für Finanzierungsleasing, für Forderungskauf, für Finanzschulden und derivative Finanzinstrumente	253.999,65	243.600,00	10.399,65
3242	Auszahlungen für Zinsen aus derivativen Finanzinstrumenten ohne Grundgeschäft	0,00	0,00	0,00
3243	Auszahlung aus Gewinnentnahmen von marktbestimmten Betrieben	0,00	0,00	0,00
3244	Sonstige Auszahlungen aus Finanzaufwendungen	0,00	0,00	0,00
32	Summe Auszahlungen operative Gebarung	7.132.714,67	7.403.500,00	-270.785,33
SA1	Saldo (1) Geldfluss aus der Operativen Gebarung (31 – 32)	-226.393,25	-977.700,00	751.306,75
331	Einzahlungen aus der Investitionstätigkeit	0,00	0,00	0,00
3311	Einzahlungen aus der Veräußerung von immateriellem Vermögen	0,00	0,00	0,00
3312	Einzahlungen aus der Veräußerung von Grundstücken und Grundstückeinrichtungen	0,00	0,00	0,00
3313	Einzahlungen aus der Veräußerung von Gebäuden und Bauten	0,00	0,00	0,00
3314	Einzahlungen aus der Veräußerung von technischen Anlagen, Fahrzeuge und Maschinen	0,00	0,00	0,00
3315	Einzahlungen aus der Veräußerung von Amts-, Betriebs- und Geschäftsausstattung	0,00	0,00	0,00
3316	Einzahlungen aus der Veräußerung von Kulturgütern	0,00	0,00	0,00
3317	Einzahlungen aus der Veräußerung von Beteiligungen	0,00	0,00	0,00
332	Einzahlungen aus der Rückzahlung von Darlehen sowie gewährten Vorschüssen	0,00	0,00	0,00
3321	Einzahlungen aus Darlehen an Träger des öffentlichen Rechts	0,00	0,00	0,00
3322	Einzahlungen aus Darlehen an Beteiligungen	0,00	0,00	0,00
3323	Einzahlungen aus Darlehen an Unternehmen und Haushalte	0,00	0,00	0,00
3325	Einzahlungen aus Vorschüssen und Anzahlungen	0,00	0,00	0,00
333	Einzahlungen aus Kapitaltransfers	573.111,42	1.025.300,00	-452.188,58
3331	Kapitaltransferzahlungen von Trägern des öffentlichen Rechts	141.573,98	86.800,00	54.773,98
3332	Kapitaltransferzahlungen von Beteiligungen	0,00	0,00	0,00
3333	Kapitaltransferzahlungen von Unternehmen	0,00	0,00	0,00
3334	Kapitaltransferzahlungen von Haushalten und Organisationen ohne Erwerbscharakter	431.537,44	938.500,00	-506.962,56
3335	Kapitaltransferzahlungen vom Ausland	0,00	0,00	0,00
33	Summe Einzahlungen investive Gebarung	573.111,42	1.025.300,00	-452.188,58
341	Auszahlungen aus der Investitionstätigkeit	811.682,54	1.703.300,00	-891.617,46
3411	Auszahlungen für den Erwerb von immateriellem Vermögen	0,00	0,00	0,00

Dienstleistungen (Gruppe 8)

MVAG	Mittelverwendungs- und aufbringungsgruppen (1. und 2. Ebene)	RA 2023	VA 2023	RA - VA
3412	Auszahlungen für den Erwerb von Grundstücken und Grundstückseinrichtungen	683.929,67	1.536.000,00	-852.070,33
3413	Auszahlungen für den Erwerb von Gebäuden und Bauten	0,00	0,00	0,00
3414	Auszahlungen für den Erwerb von technischen Anlagen, Fahrzeuge und Maschinen	123.371,30	164.100,00	-40.728,70
3415	Auszahlungen für den Erwerb von Amts-, Betriebs- und Geschäftsausstattung	4.381,57	3.200,00	1.181,57
3416	Auszahlungen für den Erwerb von Kulturgütern	0,00	0,00	0,00
3417	Auszahlungen für den Erwerb von Beteiligungen	0,00	0,00	0,00
342	Auszahlungen von gewährten Darlehen sowie gewährten Vorschüssen	0,00	0,00	0,00
3421	Auszahlung von Darlehen an Träger des öffentlichen Rechts	0,00	0,00	0,00
3422	Auszahlung von Darlehen an Beteiligungen	0,00	0,00	0,00
3423	Auszahlung von Darlehen an Unternehmen und Haushalte	0,00	0,00	0,00
3425	Auszahlungen von Vorschüssen und Anzahlungen	0,00	0,00	0,00
343	Auszahlungen aus Kapitaltransfers	0,00	0,00	0,00
3431	Kapitaltransferzahlungen an Träger des öffentlichen Rechts	0,00	0,00	0,00
3432	Kapitaltransferzahlungen an Beteiligungen	0,00	0,00	0,00
3433	Kapitaltransferzahlungen an Unternehmen (Finanzunternehmen)	0,00	0,00	0,00
3434	Kapitaltransferzahlungen an Haushalte und Organisationen ohne Erwerbscharakter	0,00	0,00	0,00
3435	Kapitaltransferzahlungen an das Ausland	0,00	0,00	0,00
34	Summe Auszahlungen investive Gebarung	811.682,54	1.703.300,00	-891.617,46
SA2	Saldo (2) Geldfluss aus der Investiven Gebarung (33 – 34)	-238.571,12	-678.000,00	439.428,88
SA3	Saldo (3) Nettofinanzierungssaldo (Saldo 1 + Saldo 2)	-464.964,37	-1.655.700,00	1.190.735,63
351	Einzahlungen aus der Aufnahme von Finanzschulden	668.500,00	986.700,00	-318.200,00
3511	Einzahlungen aus empfangenen Darlehen von öffentlichen Körperschaften und Rechtsträgern	0,00	0,00	0,00
3512	Einzahlungen aus empfangenen Darlehen von Beteiligungen	0,00	0,00	0,00
3513	Einzahlungen aus empfangenen Darlehen von Unternehmen und privaten Haushalten	0,00	0,00	0,00
3514	Einzahlungen aus Finanzschulden (Finanzunternehmen)	668.500,00	986.700,00	-318.200,00
353	Einzahlungen infolge eines Kapitaltausch bei derivativen Finanzinstrumenten mit Grundgeschäft	0,00	0,00	0,00
3530	Einzahlungen infolge eines Kapitaltausch bei derivativen Finanzinstrumenten mit Grundgeschäft	0,00	0,00	0,00
355	Einzahlungen aus dem Abgang von Finanzinstrumenten	0,00	0,00	0,00
3550	Einzahlungen aus dem Abgang von Finanzinstrumenten	0,00	0,00	0,00
35	Summe Einzahlungen aus der Finanzierungstätigkeit	668.500,00	986.700,00	-318.200,00
361	Auszahlungen aus der Tilgung von Finanzschulden	626.183,82	643.500,00	-17.316,18

Dienstleistungen (Gruppe 8)

MVAG	Mittelverwendungs- und aufbringungsgruppen (1. und 2. Ebene)	RA 2023	VA 2023	RA - VA
3611	Auszahlungen aus empfangenen Darlehen von öffentlichen Körperschaften und Rechtsträgern	0,00	0,00	0,00
3612	Auszahlungen aus empfangenen Darlehen von Beteiligungen	0,00	0,00	0,00
3613	Auszahlungen aus empfangenen Darlehen von Unternehmen und privaten Haushalten	0,00	0,00	0,00
3614	Auszahlungen aus Finanzschulden	626.183,82	643.500,00	-17.316,18
3615	Auszahlung aus der Rückzahlung von Leasingverbindlichkeiten	0,00	0,00	0,00
363	Auszahlungen infolge eines Kapitaltausch bei derivativen Finanzinstrumenten mit Grundgeschäft	0,00	0,00	0,00
3630	Auszahlungen infolge eines Kapitaltausch bei derivativen Finanzinstrumenten mit Grundgeschäft	0,00	0,00	0,00
365	Auszahlungen für den Erwerb von Finanzinstrumenten	5.603,83	5.100,00	503,83
3650	Auszahlungen für den Erwerb von Finanzinstrumenten	5.603,83	5.100,00	503,83
36	Summe Auszahlungen aus der Finanzierungstätigkeit	631.787,65	648.600,00	-16.812,35
SA4	Saldo (4) Geldfluss aus der Finanzierungstätigkeit (35 – 36)	36.712,35	338.100,00	-301.387,65
SA5	Saldo (5) Geldfluss aus der voranschlagswirksamen Gebarung (Saldo 3 + Saldo 4)	-428.252,02	-1.317.600,00	889.347,98

Finanzwirtschaft (Gruppe 9)

MVAG	Mittelverwendungs- und aufbringungsgruppen (1. und 2. Ebene)	RA 2023	VA 2023	RA - VA
311	Einzahlungen aus der operativen Verwaltungstätigkeit	18.421.382,77	18.395.300,00	26.082,77
3111	Einzahlungen aus eigenen Abgaben	8.911.096,43	9.051.800,00	-140.703,57
3112	Einzahlungen aus Ertragsanteilen	9.361.068,60	9.343.500,00	17.568,60
3113	Einzahlungen aus Gebühren	0,00	0,00	0,00
3114	Einzahlungen aus Leistungen	0,00	0,00	0,00
3115	Einzahlungen aus Besitz und wirtschaftlicher Tätigkeit	0,00	0,00	0,00
3116	Einzahlungen aus Veräußerung von geringwertigen Wirtschaftsgütern (GWG) und sonstige Einzahlungen	149.217,74	0,00	149.217,74
312	Einzahlungen aus Transfers (ohne Kapitaltransfers)	494.658,00	350.900,00	143.758,00
3121	Transferzahlungen von Trägern des öffentlichen Rechts	494.658,00	350.900,00	143.758,00
3122	Transferzahlungen von Beteiligten	0,00	0,00	0,00
3123	Transferzahlungen von Unternehmen (inkl. Finanzunternehmen)	0,00	0,00	0,00
3124	Transferzahlungen von Haushalte und Organisationen ohne Erwerbscharakter	0,00	0,00	0,00
3125	Transferzahlungen vom Ausland	0,00	0,00	0,00
3126	Investitions- und Tilgungszuschüsse zwischen Unternehmungen und Betrieben der Gebietskörperschaft und der Gebietskörperschaft	0,00	0,00	0,00
313	Einzahlungen aus Finanzerträgen	835,05	100,00	735,05
3131	Einzahlungen aus Zinserträgen	803,05	100,00	703,05
3133	Einzahlungen aus Gewinnentnahmen von marktbestimmten Betrieben	0,00	0,00	0,00
3134	Sonstige Einzahlungen aus Finanzerträgen	0,00	0,00	0,00
3135	Einzahlungen aus Dividenden/Gewinnausschüttungen	32,00	0,00	32,00
31	Summe Einzahlungen operative Gebarung	18.916.875,82	18.746.300,00	170.575,82
321	Auszahlungen aus Personalaufwand	1.974,66	1.200,00	774,66
3211	Auszahlungen für Personalaufwand Bezüge, Nebengebühren, und Mehrleistungsvergütungen)	1.573,70	1.000,00	573,70
3212	Auszahlungen für gesetzliche und freiwillige Sozialaufwendungen	400,96	200,00	200,96
3213	Auszahlungen aus sonstigem Personalaufwand	0,00	0,00	0,00
322	Auszahlungen aus Sachaufwand (ohne Transferaufwand)	2.354.035,42	2.428.100,00	-74.064,58
3221	Auszahlungen für Gebrauchs- und Verbrauchsgüter, Handelswaren	0,00	0,00	0,00
3222	Auszahlungen für Verwaltungs- und Betriebsaufwand	0,00	0,00	0,00
3223	Auszahlungen für Leasing- und Mietaufwand	0,00	0,00	0,00
3224	Auszahlungen für Instandhaltung	0,00	0,00	0,00
3225	Sonstige Auszahlungen aus Sachaufwand	2.354.035,42	2.428.100,00	-74.064,58
323	Auszahlungen aus Transfers (ohne Kapitaltransfers)	1.201.386,13	1.201.400,00	-13,87
3231	Transferzahlungen an Träger des öffentlichen Rechts	1.201.386,13	1.201.400,00	-13,87
3232	Transferzahlungen an Beteiligten	0,00	0,00	0,00
3233	Transferzahlungen an Unternehmen (inkl. Finanzunternehmen)	0,00	0,00	0,00

Finanzwirtschaft (Gruppe 9)

MVAG	Mittelverwendungs- und aufbringungsgruppen (1. und 2. Ebene)	RA 2023	VA 2023	RA - VA
3234	Transferzahlungen an Haushalte und Organisationen ohne Erwerbscharakter	0,00	0,00	0,00
3235	Transferzahlungen an das Ausland	0,00	0,00	0,00
3236	Investitions- und Tilgungszuschüsse zwischen Unternehmungen und Betrieben der Gebietskörperschaft und der Gebietskörperschaft	0,00	0,00	0,00
324	Auszahlungen aus Finanzaufwand	57.680,32	26.300,00	31.380,32
3241	Auszahlungen für Zinsaufwand, für Finanzierungsleasing, für Forderungskauf, für Finanzschulden und derivative Finanzinstrumente	34.043,89	4.000,00	30.043,89
3242	Auszahlungen für Zinsen aus derivativen Finanzinstrumenten ohne Grundgeschäft	0,00	0,00	0,00
3243	Auszahlung aus Gewinnentnahmen von marktbestimmten Betrieben	0,00	0,00	0,00
3244	Sonstige Auszahlungen aus Finanzaufwendungen	23.636,43	22.300,00	1.336,43
32	Summe Auszahlungen operative Gebarung	3.615.076,53	3.657.000,00	-41.923,47
SA1	Saldo (1) Geldfluss aus der Operativen Gebarung (31 – 32)	15.301.799,29	15.089.300,00	212.499,29
331	Einzahlungen aus der Investitionstätigkeit	0,00	0,00	0,00
3311	Einzahlungen aus der Veräußerung von immateriellem Vermögen	0,00	0,00	0,00
3312	Einzahlungen aus der Veräußerung von Grundstücken und Grundstückeinrichtungen	0,00	0,00	0,00
3313	Einzahlungen aus der Veräußerung von Gebäuden und Bauten	0,00	0,00	0,00
3314	Einzahlungen aus der Veräußerung von technischen Anlagen, Fahrzeuge und Maschinen	0,00	0,00	0,00
3315	Einzahlungen aus der Veräußerung von Amts-, Betriebs- und Geschäftsausstattung	0,00	0,00	0,00
3316	Einzahlungen aus der Veräußerung von Kulturgütern	0,00	0,00	0,00
3317	Einzahlungen aus der Veräußerung von Beteiligungen	0,00	0,00	0,00
332	Einzahlungen aus der Rückzahlung von Darlehen sowie gewährten Vorschüssen	0,00	0,00	0,00
3321	Einzahlungen aus Darlehen an Träger des öffentlichen Rechts	0,00	0,00	0,00
3322	Einzahlungen aus Darlehen an Beteiligungen	0,00	0,00	0,00
3323	Einzahlungen aus Darlehen an Unternehmen und Haushalte	0,00	0,00	0,00
3325	Einzahlungen aus Vorschüssen und Anzahlungen	0,00	0,00	0,00
333	Einzahlungen aus Kapitaltransfers	0,00	0,00	0,00
3331	Kapitaltransferzahlungen von Trägern des öffentlichen Rechts	0,00	0,00	0,00
3332	Kapitaltransferzahlungen von Beteiligungen	0,00	0,00	0,00
3333	Kapitaltransferzahlungen von Unternehmen	0,00	0,00	0,00
3334	Kapitaltransferzahlungen von Haushalten und Organisationen ohne Erwerbscharakter	0,00	0,00	0,00
3335	Kapitaltransferzahlungen vom Ausland	0,00	0,00	0,00
33	Summe Einzahlungen investive Gebarung	0,00	0,00	0,00
341	Auszahlungen aus der Investitionstätigkeit	10.000,00	0,00	10.000,00
3411	Auszahlungen für den Erwerb von immateriellem Vermögen	0,00	0,00	0,00

Finanzwirtschaft (Gruppe 9)

MVAG	Mittelverwendungs- und aufbringungsgruppen (1. und 2. Ebene)	RA 2023	VA 2023	RA - VA
3412	Auszahlungen für den Erwerb von Grundstücken und Grundstückseinrichtungen	0,00	0,00	0,00
3413	Auszahlungen für den Erwerb von Gebäuden und Bauten	0,00	0,00	0,00
3414	Auszahlungen für den Erwerb von technischen Anlagen, Fahrzeuge und Maschinen	0,00	0,00	0,00
3415	Auszahlungen für den Erwerb von Amts-, Betriebs- und Geschäftsausstattung	0,00	0,00	0,00
3416	Auszahlungen für den Erwerb von Kulturgütern	0,00	0,00	0,00
3417	Auszahlungen für den Erwerb von Beteiligungen	10.000,00	0,00	10.000,00
342	Auszahlungen von gewährten Darlehen sowie gewährten Vorschüssen	0,00	0,00	0,00
3421	Auszahlung von Darlehen an Träger des öffentlichen Rechts	0,00	0,00	0,00
3422	Auszahlung von Darlehen an Beteiligungen	0,00	0,00	0,00
3423	Auszahlung von Darlehen an Unternehmen und Haushalte	0,00	0,00	0,00
3425	Auszahlungen von Vorschüssen und Anzahlungen	0,00	0,00	0,00
343	Auszahlungen aus Kapitaltransfers	0,00	0,00	0,00
3431	Kapitaltransferzahlungen an Träger des öffentlichen Rechts	0,00	0,00	0,00
3432	Kapitaltransferzahlungen an Beteiligungen	0,00	0,00	0,00
3433	Kapitaltransferzahlungen an Unternehmen (Finanzunternehmen)	0,00	0,00	0,00
3434	Kapitaltransferzahlungen an Haushalte und Organisationen ohne Erwerbscharakter	0,00	0,00	0,00
3435	Kapitaltransferzahlungen an das Ausland	0,00	0,00	0,00
34	Summe Auszahlungen investive Gebarung	10.000,00	0,00	10.000,00
SA2	Saldo (2) Geldfluss aus der Investiven Gebarung (33 – 34)	-10.000,00	0,00	-10.000,00
SA3	Saldo (3) Nettofinanzierungssaldo (Saldo 1 + Saldo 2)	15.291.799,29	15.089.300,00	202.499,29
351	Einzahlungen aus der Aufnahme von Finanzschulden	0,00	0,00	0,00
3511	Einzahlungen aus empfangenen Darlehen von öffentlichen Körperschaften und Rechtsträgern	0,00	0,00	0,00
3512	Einzahlungen aus empfangenen Darlehen von Beteiligungen	0,00	0,00	0,00
3513	Einzahlungen aus empfangenen Darlehen von Unternehmen und privaten Haushalten	0,00	0,00	0,00
3514	Einzahlungen aus Finanzschulden (Finanzunternehmen)	0,00	0,00	0,00
353	Einzahlungen infolge eines Kapitaltausch bei derivativen Finanzinstrumenten mit Grundgeschäft	0,00	0,00	0,00
3530	Einzahlungen infolge eines Kapitaltausch bei derivativen Finanzinstrumenten mit Grundgeschäft	0,00	0,00	0,00
355	Einzahlungen aus dem Abgang von Finanzinstrumenten	0,00	0,00	0,00
3550	Einzahlungen aus dem Abgang von Finanzinstrumenten	0,00	0,00	0,00
35	Summe Einzahlungen aus der Finanzierungstätigkeit	0,00	0,00	0,00
361	Auszahlungen aus der Tilgung von Finanzschulden	0,00	0,00	0,00

Finanzwirtschaft (Gruppe 9)

MVAG	Mittelverwendungs- und aufbringungsgruppen (1. und 2. Ebene)	RA 2023	VA 2023	RA - VA
3611	Auszahlungen aus empfangenen Darlehen von öffentlichen Körperschaften und Rechtsträgern	0,00	0,00	0,00
3612	Auszahlungen aus empfangenen Darlehen von Beteiligungen	0,00	0,00	0,00
3613	Auszahlungen aus empfangenen Darlehen von Unternehmen und privaten Haushalten	0,00	0,00	0,00
3614	Auszahlungen aus Finanzschulden	0,00	0,00	0,00
3615	Auszahlung aus der Rückzahlung von Leasingverbindlichkeiten	0,00	0,00	0,00
363	Auszahlungen infolge eines Kapitaltausch bei derivativen Finanzinstrumenten mit Grundgeschäft	0,00	0,00	0,00
3630	Auszahlungen infolge eines Kapitaltausch bei derivativen Finanzinstrumenten mit Grundgeschäft	0,00	0,00	0,00
365	Auszahlungen für den Erwerb von Finanzinstrumenten	0,00	0,00	0,00
3650	Auszahlungen für den Erwerb von Finanzinstrumenten	0,00	0,00	0,00
36	Summe Auszahlungen aus der Finanzierungstätigkeit	0,00	0,00	0,00
SA4	Saldo (4) Geldfluss aus der Finanzierungstätigkeit (35 – 36)	0,00	0,00	0,00
SA5	Saldo (5) Geldfluss aus der voranschlagswirksamen Gebarung (Saldo 3 + Saldo 4)	15.291.799,29	15.089.300,00	202.499,29

Vermögenshaushalt (Anlage 1c)

AKTIVA		Code	Endbestand 31.12.2022	Endbestand 31.12.2023	Veränderung
A	Langfristiges Vermögen	10	96.352.564,53	96.456.775,20	104.210,67
A.I	Immaterielle Vermögenswerte	101	143.375,99	111.280,03	-32.095,96
A.I.1	Immaterielle Vermögenswerte	1010	143.375,99	111.280,03	-32.095,96
	070000/000 Aktivierungsfähige Rechte (immaterielle Vermögenswerte)		143.375,99	111.280,03	-32.095,96
A.II	Sachanlagen	102	85.419.373,57	85.701.618,63	282.245,06
A.II.1	Grundstücke, Grundstückseinrichtungen und Infrastruktur	1021	39.171.982,24	38.771.451,16	-400.531,08
	000000/000 Bebaute Grundstücke		3.279.438,49	3.279.438,49	0,00
	001000/000 Unbebaute Grundstücke		16.388.310,61	16.388.310,61	0,00
	002000/000 Straßenbauten		15.778.033,31	15.200.366,23	-577.667,08
	005000/000 Anlagen zu Straßenbauten		2.986.955,88	2.915.273,59	-71.682,29
	006000/000 Sonstige Grundstückseinrichtungen		739.243,95	988.062,24	248.818,29
A.II.2	Gebäude und Bauten	1022	14.411.688,23	13.745.902,33	-665.785,90
	010000/000 Gebäude und Bauten		14.411.688,23	13.745.902,33	-665.785,90
A.II.3	Wasser- und Abwasserbauten und -anlagen	1023	18.230.438,75	17.729.924,20	-500.514,55
	004000/000 Wasser- und Abwasserbauten und -anlagen		18.230.438,75	17.729.924,20	-500.514,55
A.II.4	Sonderanlagen	1024	21.599,46	191.769,50	170.170,04
	050000/000 Sonderanlagen		21.599,46	191.769,50	170.170,04
A.II.5	Technische Anlagen, Fahrzeuge und Maschinen	1025	1.997.795,00	2.424.023,03	426.228,03
	020000/000 Maschinen und maschinelle Anlagen		78.490,04	68.491,02	-9.999,02
	030000/000 Werkzeuge und sonstige Erzeugungsmittel		5.831,29	5.493,60	-337,69
	040000/000 Fahrzeuge		1.913.473,67	2.350.038,41	436.564,74
A.II.6	Amts-, Betriebs- und Geschäftsausstattung	1026	1.292.298,45	1.255.069,43	-37.229,02
	042000/000 Amts-, Betriebs- und Geschäftsausstattung		1.280.144,07	1.245.582,38	-34.561,69
	042030/000 Amts-, Betriebs- und Geschäftsausstattung/Salzwelt		12.154,38	9.487,05	-2.667,33
A.II.7	Kulturgüter	1027	18.901,01	18.807,83	-93,18
	015000/000 Kulturgüter unbeweglich		3.541,01	3.447,83	-93,18
	046000/000 Kulturgüter beweglich		15.360,00	15.360,00	0,00
A.II.8	Geleistete Anzahlungen für Anlagen und Anlagen in Bau	1028	10.274.670,43	11.564.671,15	1.290.000,72
	060000/000 Im Bau befindliche Grundstückseinrichtungen		9.509.742,73	10.952.666,03	1.442.923,30
	061000/000 Im Bau befindliche Gebäude und Bauten		614.358,77	612.005,12	-2.353,65
	062000/000 Im Bau befindliche technische Anlagen/Fahrzeuge/Maschinen		147.526,31	0,00	-147.526,31
	062001/000 Im Bau befindliche technische Anlagen/Fahrzeuge/Maschinen		1.160,72	0,00	-1.160,72
	062002/000 Im Bau befindliche technische Anlagen/Fahrzeuge/Maschinen		1.881,90	0,00	-1.881,90

AKTIVA		Code	Endbestand 31.12.2022	Endbestand 31.12.2023	Veränderung
A.III	Aktive Finanzinstrumente/Langfristiges Finanzvermögen	103	478.166,04	358.588,57	-119.577,47
A.III.1	Bis zur Endfälligkeit gehaltene Finanzinstrumente	1031	0,00	0,00	0,00
A.III.2	Zur Veräußerung verfügbare Finanzinstrumente	1032	478.166,04	358.588,57	-119.577,47
	085000/000 Bis zur Endfälligkeit gehaltene Finanzinstrumente – langfristig		478.166,04	358.588,57	-119.577,47
A.III.3	Partizipations- und Hybridkapital	1033	0,00	0,00	0,00
A.III.4	Derivative Finanzinstrumente ohne Grundgeschäft	1034	0,00	0,00	0,00
A.IV	Beteiligungen	104	9.656.813,42	9.690.314,66	33.501,24
A.IV.1	Beteiligungen an verbundenen Unternehmen	1041	9.167.093,53	9.188.308,00	21.214,47
	080000/000 Beteiligungen an verbundenen Unternehmen		9.167.093,53	9.188.308,00	21.214,47
A.IV.2	Beteiligungen an assoziierten Unternehmen	1042	0,00	10.000,00	10.000,00
	081000/000 Beteiligungen an assoziierten Unternehmen		0,00	10.000,00	10.000,00
A.IV.3	Sonstige Beteiligungen	1043	489.719,89	492.006,66	2.286,77
	082000/000 Sonstige Beteiligungen (<20 %, Bank, Wohnungsgen.)		489.719,89	492.006,66	2.286,77
A.IV.4	Verwaltete Einrichtungen, die der Kontrolle unterliegen	1044	0,00	0,00	0,00
A.V	Langfristige Forderungen	106	654.835,51	594.973,31	-59.862,20
A.V.1	Langfristige Forderungen aus Lieferungen und Leistungen	1061	0,00	0,00	0,00
	231000/000 Langfristige Forderungen aus Lieferungen und Leistungen		0,00	0,00	0,00
A.V.2	Langfristige Forderungen aus gewährten Darlehen	1062	0,00	0,00	0,00
A.V.3	Sonstige langfristige Forderungen	1063	654.835,51	594.973,31	-59.862,20
	273000/000 Bezugsvorschüsse an private Haushalte		1.476,89	207,95	-1.268,94
	284000/000 Sonstige langfristige Forderungen		653.358,62	594.765,36	-58.593,26
B	Kurzfristiges Vermögen	11	3.969.973,50	4.654.638,00	684.664,50
B.I	Kurzfristige Forderungen	113	558.964,27	1.275.879,22	716.914,95
B.I.1	Kurzfristige Forderungen aus Lieferungen und Leistungen	1131	83.259,06	501.623,10	418.364,04
	230000/000 Kurzfristige Forderungen aus Lieferungen und Leistungen		84.958,45	502.438,22	417.479,77
	297000/000 Wertberichtigungen zu kurzfristigen Forderungen aus Lieferungen und Leistungen		-1.699,39	-815,12	884,27
B.I.2	Kurzfristige Forderungen aus Abgaben	1132	42.423,09	367.915,66	325.492,57
	233000/000 Forderungen aus Abgaben		94.126,00	418.718,39	324.592,39
	298000/000 Wertberichtigungen zu kurzfristigen Forderungen aus Abgaben		-51.702,91	-50.802,73	900,18
B.I.3	Sonstige kurzfristige Forderungen	1133	0,00	0,00	0,00
B.I.4	Sonstige kurzfristige Forderungen (nicht voranschlagswirksame Gebarung)	1134	433.282,12	406.340,46	-26.941,66
	270000/000 Finanzamt Vorsteuerbeträge (nicht voranschlagswirksame Gebarung)		338.997,03	334.388,28	-4.608,75
	279000/000 Sonstige für Dritte geleistete Vorschüsse (nicht voranschlagswirksame Gebarung)		90.998,42	68.608,01	-22.390,41
	287000/000 Sonstige kurzfristige Forderungen (nicht voranschlagswirksame Gebarung)		3.286,67	3.344,17	57,50

AKTIVA		Code	Endbestand 31.12.2022	Endbestand 31.12.2023	Veränderung
B.II	Vorräte	114	22.929,60	28.610,10	5.680,50
B.II.1	Vorräte	1141	22.929,60	28.610,10	5.680,50
	150000/000 Betriebsstoffe		22.929,60	28.610,10	5.680,50
B.II.2	Gegebene Anzahlungen auf Vorräte	1142	0,00	0,00	0,00
B.III	Liquide Mittel	115	3.322.351,13	3.316.719,58	-5.631,55
B.III.1	Kassa, Bankguthaben, Schecks	1151	709.888,67	1.893.369,13	1.183.480,46
	200001/000 Geldkonto Bar		0,00	0,00	0,00
	210002/000 Geldkonto Psk		6.670,58	34.029,39	27.358,81
	210003/000 Geldkonto Sparkasse		440.762,29	1.648.629,92	1.207.867,63
	210004/000 Geldkonto Raika		210.339,93	153.183,61	-57.156,32
	210005/000 Geldkonto Vkb		26.546,88	36.518,10	9.971,22
	210007/000 Geldkonto Oberbank		25.568,99	21.008,11	-4.560,88
	906010/000 Geldkonto Verrechnung		0,00	0,00	0,00
B.III.2	Zahlungsmittelreserven	1152	2.612.462,46	1.423.350,45	-1.189.112,01
	295041/000 Rücklage allgemein		1.640.017,40	625.632,15	-1.014.385,25
	295042/000 Rücklage WVA		40.175,12	0,00	-40.175,12
	295043/000 Rücklage ABA		932.269,94	652.759,41	-279.510,53
	295044/000 Rücklage Straßen		0,00	0,00	0,00
	295045/000 Rücklage Mittelbewirtschafter allgem.		0,00	144.958,89	144.958,89
B.IV	Aktive Finanzinstrumente/Kurzfristiges Finanzvermögen	116	0,00	0,00	0,00
B.IV.1	Aktive Finanzinstrumente/Kurzfristiges Finanzvermögen	1160	0,00	0,00	0,00
B.V	Aktive Rechnungsabgrenzung	117	65.728,50	33.429,10	-32.299,40
B.V.1	Aktive Rechnungsabgrenzung	1170	65.728,50	33.429,10	-32.299,40
	290000/000 Aktive Rechnungsabgrenzung		65.728,50	33.429,10	-32.299,40
Summe Aktiva (10 + 11)			100.322.538,03	101.111.413,20	788.875,17

PASSIVA		Code	Endbestand 31.12.2022	Endbestand 31.12.2023	Veränderung
C	Nettovermögen (Ausgleichsposten)	12	63.040.799,99	62.612.729,36	-428.070,63
C.I	Saldo der Eröffnungsbilanz	121	53.376.932,64	53.526.365,63	149.432,99
C.I.1	Saldo der Eröffnungsbilanz	1210	53.376.932,64	53.526.365,63	149.432,99
	930000/000 Saldo der erstmaligen Eröffnungsbilanz		57.470.573,30	57.470.573,30	0,00
	990000/000 Berichtigungen der erstmaligen Eröffnungsbilanz		-4.093.640,66	-3.944.207,67	149.432,99
C.II	Kumuliertes Nettoergebnis	122	1.602.958,09	1.082.448,29	-520.509,80
C.II.1	Kumuliertes Nettoergebnis	1220	1.602.958,09	1.082.448,29	-520.509,80
	931000/000 Kapitalausgleichskonto		-574.924,61	1.602.958,09	2.177.882,70
	960000/000 Gewinn- und Verlustkonto/Jahresabschlussbuchungen		2.177.882,70	-520.509,80	-2.698.392,50
C.III	Haushaltsrücklagen	123	2.405.574,36	2.339.986,70	-65.587,66
C.III.1	Haushaltsrücklagen	1230	2.405.574,36	2.339.986,70	-65.587,66
C.III.1.a	davon allgemeine Haushaltsrücklagen		2.112.814,95	1.189.007,90	-923.807,05
	935000/000 Allgemeine Haushaltsrücklagen		2.112.814,95	1.189.007,90	-923.807,05
C.III.1.b	davon zweckgebundene Haushaltsrücklagen mit Zahlungsmittelreserve		292.759,41	1.150.978,80	858.219,39
	934000/000 Zweckgebundene Haushaltsrücklagen		292.759,41	1.150.978,80	858.219,39
C.III.1.c	davon zweckgebundene Haushaltsrücklagen ohne Zahlungsmittelreserve		0,00	0,00	0,00
C.III.1.d	davon innere Darlehen		0,00	0,00	0,00
C.IV	Neubewertungsrücklagen (Umbewertungskonto)	124	5.655.334,90	5.663.928,74	8.593,84
C.IV.1	Neubewertungsrücklagen (Umbewertungskonto)	1240	5.655.334,90	5.663.928,74	8.593,84
	940000/000 Neubewertungsrücklage E-Werk Perg		5.624.429,66	5.630.973,42	6.543,76
	940001/000 Neubewertungsrücklagen Abfertigungsrückdeckungsversicherungen		30.905,24	32.955,32	2.050,08
C.V	Fremdwährungsumrechnungsrücklagen	125	0,00	0,00	0,00
C.V.1	Fremdwährungsumrechnungsrücklagen	1250	0,00	0,00	0,00

PASSIVA		Code	Endbestand 31.12.2022	Endbestand 31.12.2023	Veränderung
D	Sonderposten Investitionszuschüsse (Kapitaltransfers)	13	23.110.277,38	23.053.527,95	-56.749,43
D.I	Investitionszuschüsse	131	23.110.277,38	23.053.527,95	-56.749,43
D.I.1	Investitionszuschüsse von Trägern öffentlichen Rechts	1311	12.103.476,64	11.902.007,26	-201.469,38
	300000/000 Kapitaltransfers von Bund, Bundesfonds und Bundeskammern		3.051.888,63	3.023.150,68	-28.737,95
	301000/000 Kapitaltransfers von Ländern, Landesfonds und Landeskammern		7.808.574,37	7.550.319,48	-258.254,89
	301100/000 Kapitaltransfers von Ländern, Landesfonds und Landeskammern		540.184,63	597.474,73	57.290,10
	301900/000 Kapitaltransfers von Ländern, Landesfonds und Landeskammern		55.333,46	52.874,20	-2.459,26
	302000/000 Kapitaltransfers von Gemeinden, Gemeindeverbänden (ohne marktbestimmte Tätigkeit) und Gemeindefonds		572.606,69	605.001,33	32.394,64
	303000/000 Kapitaltransfers von sonstigen Trägern des öffentlichen Rechts und Sozialversicherungsträgern		74.888,86	73.186,84	-1.702,02
D.I.2	Investitionszuschüsse von Beteiligungen	1312	0,00	0,00	0,00
D.I.3	Investitionszuschüsse von Übrigen	1313	11.006.800,74	11.151.520,69	144.719,95
	305000/000 Kapitaltransfers von Unternehmen (ohne Finanzunternehmen)		647.658,37	645.341,56	-2.316,81
	307000/000 Kapitaltransfers von privaten Haushalten und privaten Organisationen ohne Erwerbszweck und andere		10.359.142,37	10.506.179,13	147.036,76
E	Langfristige Fremdmittel	14	12.985.396,00	12.516.718,11	-468.677,89
E.I	Langfristige Finanzschulden, netto	141	12.281.299,18	11.992.131,47	-289.167,71
E.I.1	Langfristige Finanzschulden	1411	12.281.299,18	11.992.131,47	-289.167,71
	346000/000 Investitionsdarlehen von Finanzunternehmen		12.281.299,18	11.992.131,47	-289.167,71
E.I.2	Langfristige Forderungen aus derivativen Finanzinstrumenten mit Grundgeschäft	1412	0,00	0,00	0,00
E.I.3	Langfristige Verbindlichkeiten aus derivativen Finanzinstrumenten mit Grundgeschäft	1413	0,00	0,00	0,00
E.II	Langfristige Verbindlichkeiten	142	0,00	0,00	0,00
E.II.1	Langfristige Verbindlichkeiten aus Lieferungen und Leistungen	1421	0,00	0,00	0,00
E.II.2	Leasingverbindlichkeiten	1422	0,00	0,00	0,00
E.II.3	Sonstige langfristige Verbindlichkeiten	1423	0,00	0,00	0,00
E.III	Langfristige Rückstellungen	143	704.096,82	524.586,64	-179.510,18
E.III.1	Rückstellungen für Abfertigungen	1431	445.251,45	272.587,30	-172.664,15
	383000/000 Rückstellungen für Abfertigungen		445.251,45	272.587,30	-172.664,15
E.III.2	Rückstellungen für Jubiläumszuwendungen	1432	258.845,37	251.999,34	-6.846,03
	384000/000 Rückstellungen für Jubiläumszuwendungen		258.845,37	251.999,34	-6.846,03
E.III.3	Rückstellungen für Haftungen	1433	0,00	0,00	0,00
E.III.4	Rückstellungen für Sanierungen von Altlasten	1434	0,00	0,00	0,00
E.III.5	Rückstellungen für Pensionen	1435	0,00	0,00	0,00
E.III.6	Sonstige langfristige Rückstellungen	1436	0,00	0,00	0,00

PASSIVA		Code	Endbestand 31.12.2022	Endbestand 31.12.2023	Veränderung
F	Kurzfristige Fremdmittel	15	1.186.064,66	2.928.437,78	1.742.373,12
F.I	Kurzfristige Finanzschulden, netto	151	0,00	11.874,31	11.874,31
F.I.1	Kurzfristige Finanzschulden	1511	0,00	11.874,31	11.874,31
	359000/000 Sonstige kurzfristige Finanzschulden		0,00	11.874,31	11.874,31
F.I.2	Kurzfristige Forderungen aus derivativen Finanzinstrumenten mit Grundgeschäft	1512	0,00	0,00	0,00
F.I.3	Kurzfristige Verbindlichkeiten aus derivativen Finanzinstrumenten mit Grundgeschäft	1513	0,00	0,00	0,00
F.II	Kurzfristige Verbindlichkeiten	152	1.029.316,86	2.627.630,75	1.598.313,89
F.II.1	Kurzfristige Verbindlichkeiten aus Lieferungen und Leistungen	1521	984.804,61	2.362.054,27	1.377.249,66
	331000/000 Kurzfristige Verbindlichkeiten aus Lieferungen und Leistungen		984.804,61	2.362.054,27	1.377.249,66
F.II.2	Kurzfristige Verbindlichkeiten aus Abgaben	1522	0,00	0,00	0,00
F.II.3	Sonstige kurzfristige Verbindlichkeiten	1523	0,00	0,00	0,00
F.II.4	Sonstige kurzfristige Verbindlichkeiten (nicht voranschlagswirksame Gebarung)	1524	44.512,25	265.576,48	221.064,23
	360000/000 Umsatzsteuer (nicht voranschlagswirksame Gebarung)		-265.137,81	109.125,87	374.263,68
	361000/000 Erläge von/für Dienststellen der Gebietskörperschaften (nicht voranschlagswirksame Gebarung)		90.493,64	41.192,09	-49.301,55
	362000/000 Gehaltsabzugsgebarungen (nicht voranschlagswirksame Gebarung)		119.779,42	165.728,52	45.949,10
	363000/000 Einbehaltungen und Überzahlungen von Dritten (nicht voranschlagswirksame Gebarung)		28.966,34	37.465,66	8.499,32
	369000/000 Sonstige Erläge (nicht voranschlagswirksame Gebarung)		41.728,11	53.523,54	11.795,43
	379000/000 Sonstige Verbindlichkeiten (nicht voranschlagswirksame Gebarung)		28.682,55	-141.459,20	-170.141,75
F.III	Kurzfristige Rückstellungen	153	156.747,80	288.932,72	132.184,92
F.III.1	Rückstellungen für Prozesskosten	1531	0,00	0,00	0,00
F.III.2	Rückstellungen für ausstehende Rechnungen	1532	0,00	108.900,00	108.900,00
	382000/000 Rückstellungen für ausstehende Rechnungen		0,00	108.900,00	108.900,00
F.III.3	Rückstellungen für nicht konsumierte Urlaube	1533	156.747,80	180.032,72	23.284,92
	381000/000 Rückstellungen für nicht konsumierte Urlaube		156.747,80	180.032,72	23.284,92
F.III.4	Sonstige kurzfristige Rückstellungen	1534	0,00	0,00	0,00
F.IV	Passive Rechnungsabgrenzung	154	0,00	0,00	0,00
F.IV.1	Passive Rechnungsabgrenzung	1540	0,00	0,00	0,00
Summe Passiva (12 + 13 + 14 + 15)			100.322.538,03	101.111.413,20	788.875,17

Nettovermögensveränderungsrechnung (Anlage 1d)

Nettovermögensveränderungsrechnung	Saldo der Eröffnungsbilanz	Kumuliertes Nettoergebnis	Haushalts-rücklagen	Neubewertungs-rücklagen	Fremdwährungs-umrechnungs-rücklagen	Summe Nettovermögen
Nettovermögen zum 31.12.2022	53.376.932,64	1.602.958,09	2.405.574,36	5.655.334,90	0,00	63.040.799,99
1. Änderungen der Ansatz- und Bewertungsmethoden	0,00	0,00	XXXXXXXXXXXXXX	0,00	0,00	0,00
2. Nacherfassung von Vermögenswerten	0,00	0,00	0,00	0,00	0,00	0,00
3. Änderung der erstmaligen Eröffnungsbilanz (gem. § 38 Abs. 8)	149.432,99	0,00	0,00	0,00	0,00	149.432,99
Angepasstes Nettovermögen zum 31.12.2022	53.526.365,63	1.602.958,09	2.405.574,36	5.655.334,90	0,00	63.190.232,98
4. Veränderung aus der Bewertung von zur Veräußerung verfügbarer Finanzinstrumente	XXXXXXXXXXXXXX	XXXXXXXXXXXXXX	XXXXXXXXXXXXXX	2.050,08	XXXXXXXXXXXXXX	2.050,08
5. Veränderung aus der Bewertung von Beteiligungen	XXXXXXXXXXXXXX	XXXXXXXXXXXXXX	XXXXXXXXXXXXXX	6.543,76	XXXXXXXXXXXXXX	6.543,76
6. Veränderung aus der Umrechnung von Vermögen und Fremdmittel in fremder Währung	XXXXXXXXXXXXXX	XXXXXXXXXXXXXX	XXXXXXXXXXXXXX	XXXXXXXXXXXXXX	0,00	0,00
Summe Nettoveränderung, die nicht in die Ergebnisrechnung eingegangen ist						
7. Nettoergebnis des Finanzjahres (SA0)	XXXXXXXXXXXXXX	-586.097,46	XXXXXXXXXXXXXX	XXXXXXXXXXXXXX	XXXXXXXXXXXXXX	-586.097,46
8. Zuweisung und Entnahmen von Haushaltsrücklagen (SU23)	XXXXXXXXXXXXXX	65.587,66	-65.587,66	XXXXXXXXXXXXXX	XXXXXXXXXXXXXX	0,00
Nettovermögen zum 31.12.2023	53.526.365,63	1.082.448,29	2.339.986,70	5.663.928,74	0,00	62.612.729,36

Konto	Bezeichnung	Beleg	Buchung	Text	Soll	Haben
346000	Investitionsdarlehen von Finanzunternehmen	rw/10687	31.12.2023	Korrektur AF-Stand Darlehen HW-Schutz		-149.432,99
990000	Berichtigungen der erstmaligen Eröffnungsbilanz <i>11065/11 HW-Schutz</i>	rw/10687	31.12.2023	Korrektur AF-Stand Darlehen HW-Schutz	-149.432,99	
Gesamt					Soll	Haben
Passiva					-149.432,99	-149.432,99

Ergebnis- und Finanzierungsrechnung Detailnachweis

		MVAG	MVAG	VCQU	DK	Ergebnisrechnung			Finanzierungsrechnung		
		EH	FH			RA 2023	VA 2023	RA - VA	RA 2023	VA 2023	RA - VA
0 Vertretungskörper und allgemeine Verwaltung											
00	Gewählte Gemeindeorgane										
000	Gewählte Gemeindeorgane										
000000	StR- u. GR (gewählte Gdeorgane)										
Mittelaufbringung (Erträge, Einzahlungen)											
2/000000/816499	Vergütungen Organe	2114	3114	13	*	22.995,37	36.700,00	-13.704,63	22.995,37	36.700,00	-13.704,63
Summe Mittelaufbr.	000000 StR- u. GR (gewählte Gdeorgane)					22.995,37	36.700,00	-13.704,63	22.995,37	36.700,00	-13.704,63
	000 Gewählte Gemeindeorgane					22.995,37	36.700,00	-13.704,63	22.995,37	36.700,00	-13.704,63
	00 Gewählte Gemeindeorgane					22.995,37	36.700,00	-13.704,63	22.995,37	36.700,00	-13.704,63

		MVAG	MVAG	VCQU	DK	Ergebnisrechnung			Finanzierungsrechnung			
						EH	FH	RA 2023	VA 2023	RA - VA	RA 2023	VA 2023
000000	StR- u. GR (gewählte Gdeorgane)											
Mittelverwendung (Aufwendungen, Auszahlungen)												
1/000000/457000	Druckwerke	2221	3221	23		1.083,63	1.100,00	-16,37	1.083,63	1.100,00	-16,37	
1/000000/459000	Sonst. Verbrauchsgüter	2221	3221	23		6,66	0,00	6,66	6,66	0,00	6,66	
1/000000/670002	Versicherungen	2222	3222	24		1.355,32	1.400,00	-44,68	1.355,32	1.400,00	-44,68	
1/000000/700000	Miet- und Pachtaufwand - Immobilien Saalmiete - Sitzungen	2223	3223	24		210,00	300,00	-90,00	210,00	300,00	-90,00	
1/000000/720199	Vergütungen Bauhofleistungen	2225	3225	24	*	1.792,46	0,00	1.792,46	1.792,46	0,00	1.792,46	
1/000000/720299	Vergütungen Bauhof ohne Personalkosten	2225	3225	24	*	129,36	0,00	129,36	129,36	0,00	129,36	
1/000000/720699	Vergütungen Fuhrpark	2225	3225	24	*	86,28	0,00	86,28	86,28	0,00	86,28	
1/000000/721000	Bezüge der gewählten Organe Bgm, Vbgm, Fraktionsobm./-frau	2225	3225	22		199.495,71	199.500,00	-4,29	199.495,71	199.500,00	-4,29	
1/000000/721100	Bezüge der gewählten Organe Reisekosten	2225	3225	22		1.593,24	500,00	1.093,24	1.593,24	500,00	1.093,24	
1/000000/721200	Bezüge der gewählten Organe Sitzungsgelder	2225	3225	22		102.450,00	114.000,00	-11.550,00	102.450,00	114.000,00	-11.550,00	
1/000000/725000	Bibliothekserfordernisse	2225	3225	24		225,59	300,00	-74,41	225,59	300,00	-74,41	
1/000000/728000	Entg.f.sonst.Leist.	2225	3225	24		718,31	600,00	118,31	718,31	600,00	118,31	
1/000000/728008	Entg.f.sonst.Leist. - EDV Progr. u. dgl. (PergCloud)	2225	3225	24		563,00	800,00	-237,00	563,00	800,00	-237,00	
1/000000/752000	Lfde TZ an Gden/-verbände Gde-Verband - Pension Bgm. alt	2231	3231	26		35.360,28	35.500,00	-139,72	35.360,28	35.500,00	-139,72	
1/000000/753000	Lfde TZ an Sozialversi.träger DB zur sozialen Sicherheit (SV)	2231	3231	26		9.087,50	9.300,00	-212,50	9.087,50	9.300,00	-212,50	
1/000000/756000	Lfde TZ an Finanzunternehm. Pensionskassenbeitrag Bgm. (Valida)	2233	3233	27		9.770,16	9.800,00	-29,84	9.770,16	9.800,00	-29,84	
1/000000/757000	Lfde TZ an priv.Org. o. Erwerbszw. (zB. Begräbnis)	2234	3234	27		0,00	200,00	-200,00	0,00	200,00	-200,00	
Summe Mittelverw.	000000 StR- u. GR (gewählte Gdeorgane)					363.927,50	373.300,00	-9.372,50	363.927,50	373.300,00	-9.372,50	
Saldo	000000 StR- u. GR (gewählte Gdeorgane)					-340.932,13	-336.600,00	-4.332,13	-340.932,13	-336.600,00	-4.332,13	
	000 Gewählte Gemeindeorgane					363.927,50	373.300,00	-9.372,50	363.927,50	373.300,00	-9.372,50	
	00 Gewählte Gemeindeorgane					363.927,50	373.300,00	-9.372,50	363.927,50	373.300,00	-9.372,50	
Saldo	000 Gewählte Gemeindeorgane					-340.932,13	-336.600,00	-4.332,13	-340.932,13	-336.600,00	-4.332,13	
	00 Gewählte Gemeindeorgane					-340.932,13	-336.600,00	-4.332,13	-340.932,13	-336.600,00	-4.332,13	

		MVAG	MVAG	VCQU	DK	Ergebnisrechnung			Finanzierungsrechnung			
						EH	FH		RA 2023	VA 2023	RA - VA	RA 2023
01	Hauptverwaltung											
010	Zentralamt											
010000	Rathaus - Hauptverwaltung											
Mittelaufbringung (Erträge, Einzahlungen)												
2/010000/816002	Kostenbeiträge (Kostensätze) für sonstige Leistungen	2114	3114	13		0,00	0,00	0,00	21,00	0,00	21,00	
Summe Mittelaufbr.	010000 Rathaus - Hauptverwaltung					0,00	0,00	0,00	21,00	0,00	21,00	
010000	Rathaus - Hauptverwaltung											
Mittelverwendung (Aufwendungen, Auszahlungen)												
1/010000/5	Personalkonten verdichtet	22	32			0,00	0,00	0,00	9.964,25	10.000,00	-35,75	
1/010000/600000	Energiebezüge	2222	3222	24		0,00	0,00	0,00	-495,58	0,00	-495,58	
1/010000/614000	Instandhaltung von Gebäuden und Bauten	2224	3224	24	20	0,00	0,00	0,00	38,28	100,00	-61,72	
1/010000/670000	Versicherungen	2222	3222	24		0,00	4.700,00	-4.700,00	4.727,86	0,00	4.727,86	
1/010000/728000	Entgelte für sonstige Leistungen	2225	3225	24		0,00	0,00	0,00	15.550,06	15.600,00	-49,94	
1/010000/728099	Entgelte für sonstige Leistungen	2225	3225	24		0,00	0,00	0,00	643,56	600,00	43,56	
Summe Mittelverw.	010000 Rathaus - Hauptverwaltung					0,00	4.700,00	-4.700,00	30.428,43	26.300,00	4.128,43	
Saldo	010000 Rathaus - Hauptverwaltung					0,00	-4.700,00	4.700,00	-30.407,43	-26.300,00	-4.107,43	

		MVAG	MVAG	VCQU	DK	Ergebnisrechnung			Finanzierungsrechnung		
		EH	FH			RA 2023	VA 2023	RA - VA	RA 2023	VA 2023	RA - VA
010010	Rathaus - Hauptverwaltung										
Mittelaufbringung (Erträge, Einzahlungen)											
2/010010/808001	Veräußerung von Waren - Kaffeeautomat	2116	3116	16		798,30	700,00	98,30	798,30	700,00	98,30
2/010010/809000	Gegenwerte v. Sachbezugsleist. zB Dienstfahrzeug f.priv.Gebr.	2116	3116			4.481,64	4.200,00	281,64	4.481,64	4.200,00	281,64
2/010010/811100	Einn. aus Betriebskosten - StaV	2115	3115	14		3.364,22	3.400,00	-35,78	3.364,22	3.400,00	-35,78
2/010010/813000	Erträge aus der Auflösung von Investitionszuschüssen (Kapitaltransfers)	2127				5.825,73	5.500,00	325,73	0,00	0,00	0,00
2/010010/816000	Kostenbeitr.(-ersätze) f. sonst .Leist. - Mahnggebühren privatrechtlich	2114	3114	13		117,00	200,00	-83,00	108,00	200,00	-92,00
2/010010/816002	Kostenbeitr.(-ersätze) f. sonst .Leist. - Druckkosten (v.a. Kopien u. Folien)	2114	3114	13		234,00	100,00	134,00	222,00	100,00	122,00
2/010010/816003	Kostenbeitr.(-ersätze) f. sonst .Leist. - Portogebühr (Info Research/ÖSTEX)	2114	3114	13		782,15	1.000,00	-217,85	782,15	1.000,00	-217,85
2/010010/816004	Kostenbeitr.(-ersätze) f. sonst .Leist. - Grundbuchsabfragen	2114	3114	13		2,94	100,00	-97,06	3,02	100,00	-96,98
2/010010/816005	Kostenbeitr.(-ersätze) f. sonst .Leist. - Bearbeitungsgebühr	2114	3114	13		49,00	200,00	-151,00	56,00	200,00	-144,00
2/010010/816007	Kostenbeitr.(-ersätze) f. sonst .Leist. - Gerichtskosten, Barauslagen, DSK	2114	3114	13		1.862,00	1.500,00	362,00	1.282,88	1.500,00	-217,12
2/010010/816399	Verwaltungskostentangente - Wasser, Kanal, Abfall	2114	3114	13	*	109.244,38	297.800,00	-188.555,62	109.244,38	297.800,00	-188.555,62
2/010010/816599	Vergütungen Standesamtsverband	2114	3114	13	*	8.158,01	25.100,00	-16.941,99	8.158,01	25.100,00	-16.941,99
2/010010/816799	Verwaltungskostentangente Vitalwelt	2114	3114	13	*	26.922,39	47.900,00	-20.977,61	26.922,39	47.900,00	-20.977,61
2/010010/816899	Verwaltungstangente Schülerspeisung	2114	3114	13	*	3.537,75	34.600,00	-31.062,25	3.537,75	34.600,00	-31.062,25
2/010010/817000	Erträge aus der Auflösung von sonstigen Rückstellungen	2117				74.677,50	41.900,00	32.777,50	0,00	0,00	0,00
2/010010/823000	sonstige Zinserträge	2131	3131	14		949,50	0,00	949,50	949,50	0,00	949,50
2/010010/829000	Sonstige Erträge	2116	3116	18		28.239,26	42.900,00	-14.660,74	28.239,26	42.900,00	-14.660,74
2/010010/829001	Sonstige Erträge - EpidemieG Vergütung f. Quarantäne	2116	3116	18		9.871,84	9.800,00	71,84	9.871,84	9.800,00	71,84
2/010010/863000	Laufende Transferzahlungen von Sozialversicherungsträgern	2121	3121	15		71,50	100,00	-28,50	71,50	100,00	-28,50
Summe Mittelaufbr.	010010 Rathaus - Hauptverwaltung					279.189,11	517.000,00	-237.810,89	198.092,84	469.600,00	-271.507,16

		MVAG			DK	Ergebnisrechnung			Finanzierungsrechnung		
		EH	FH	VCQU		RA 2023	VA 2023	RA - VA	RA 2023	VA 2023	RA - VA
010010	Rathaus - Hauptverwaltung										
Mittelverwendung (Aufwendungen, Auszahlungen)											
1/010010/085000	Zur Veräußerung verfügbare Finanzinstrumente – langfristig		3650	2 60		0,00	0,00	0,00	5.163,17	5.200,00	-36,83
1/010010/346000	Darlehen v. Kreditinstituten Umbau- Rathaus (2011-2026)		3614	65		0,00	0,00	0,00	6.596,25	6.800,00	-203,75
1/010010/400000	GWG -Geringw.Wirtsch.güter Anlagev.	2221	3221	23		3.353,50	4.600,00	-1.246,50	3.353,50	4.600,00	-1.246,50
1/010010/413000	Handelswaren - Bücher, Kugelschreiber, Neubürgermappe usw.	2221	3221	23		1.545,96	700,00	845,96	1.545,96	700,00	845,96
1/010010/430000	Lebensmittel - 10/20 % allg.Einkauf (z.B. Kaffee f. Automat, Bgm.)	2221	3221	23		1.059,50	900,00	159,50	971,30	900,00	71,30
1/010010/452000	Treibstoffe	2221	3221	23		5.431,46	7.000,00	-1.568,54	5.431,46	7.000,00	-1.568,54
1/010010/454000	Reinigungsmittel	2221	3221	23		899,24	800,00	99,24	848,59	800,00	48,59
1/010010/456000	Schreib-,Zeichen- u.so. Büromittel	2221	3221	23		4.212,82	5.000,00	-787,18	4.209,86	5.000,00	-790,14
1/010010/457000	Druckwerke	2221	3221	23		1.776,85	2.000,00	-223,15	1.776,85	2.000,00	-223,15
1/010010/457002	Druckwerke; Zeitungen, Bücher	2221	3221	23		3.607,85	3.000,00	607,85	3.240,43	3.000,00	240,43
1/010010/458000	Mittel z. ärztl. Betreuung u. Gesundheitsvorsorge	2221	3221	23		327,66	300,00	27,66	327,66	300,00	27,66
1/010010/459000	Sonst. Verbrauchsgüter	2221	3221	23		579,79	1.000,00	-420,21	579,79	1.000,00	-420,21
1/010010/5	Personalkonten verdichtet	22	32			1.474.035,17	1.563.600,00	-89.564,83	1.442.012,08	1.543.000,00	-100.987,92
1/010010/600000	Energiebezüge Strom	2222	3222	24		12.708,47	12.700,00	8,47	14.426,88	12.700,00	1.726,88
1/010010/600100	Wärme	2222	3222	24		11.101,25	14.900,00	-3.798,75	11.101,25	14.900,00	-3.798,75
1/010010/614000	Instandh. v. Gebäuden (PG 010)	2224	3224	24 20		8.248,76	12.000,00	-3.751,24	7.582,58	12.000,00	-4.417,42
1/010010/617000	Instandh. v. Fahrzeugen (PG 040)	2224	3224	24 19		3.502,83	4.500,00	-997,17	3.446,66	4.500,00	-1.053,34
1/010010/618000	Instandh. v. sonst. Anlagen (PG 030, 042)	2224	3224	24 19		1.657,72	500,00	1.157,72	1.657,72	500,00	1.157,72
1/010010/630000	Postdienste	2222	3222	24		48.593,45	33.000,00	15.593,45	48.905,02	33.000,00	15.905,02
1/010010/631000	Telekommunikationsdienste	2222	3222	24		5.188,87	6.000,00	-811,13	5.018,74	6.000,00	-981,26
1/010010/640000	Beratungskosten	2222	3222	24		5.731,08	4.000,00	1.731,08	5.731,08	4.000,00	1.731,08
1/010010/640001	Rechtskosten	2222	3222	24		0,00	1.500,00	-1.500,00	0,00	1.500,00	-1.500,00
1/010010/650000	Zinsen f. Finanzschulden - Inland Umbau Rathaus (2011-2026)	2241	3241	25		1.009,75	800,00	209,75	1.009,75	800,00	209,75
1/010010/670000	Versicherungen	2222	3222	24		12.218,34	9.000,00	3.218,34	4.904,06	9.000,00	-4.095,94
1/010010/670002	Versicherungen	2222	3222	24		3.503,66	4.400,00	-896,34	3.503,66	4.400,00	-896,34
1/010010/680000	Planmäßige Abschreibung	2226				21.318,61	21.300,00	18,61	0,00	0,00	0,00
1/010010/691000	Schadensvergütungen	2225	3225	24		0,00	200,00	-200,00	0,00	200,00	-200,00
1/010010/699000	Verluste aus dem Abgang von Beteiligungen und aktiven Finanzinstrumenten	2245				28.182,83	42.800,00	-14.617,17	0,00	0,00	0,00
1/010010/700000	Miet- und Pachtaufwand - Miete - Immobilien f.a.o.Besprechungen u.dgl.	2223	3223	24		180,00	300,00	-120,00	180,00	300,00	-120,00
1/010010/700500	Miete - Mobilien Watercooler	2223	3223	24		905,98	800,00	105,98	905,98	800,00	105,98

		MVAG			DK	Ergebnisrechnung			Finanzierungsrechnung		
		EH	FH	VCQU		RA 2023	VA 2023	RA - VA	RA 2023	VA 2023	RA - VA
1/010010/710000	Öffentl. Abgaben (Ausg.), ohne Geb. gem.FAG	2225	3225	24		528,69	100,00	428,69	528,69	100,00	428,69
1/010010/710007	Öffentliche Abgaben, Gerichtskosten, Barauslagen, DSK	2225	3225	24		1.720,00	1.500,00	220,00	1.720,00	1.500,00	220,00
1/010010/711000	Gebühren für die Benützung von Gemeindeeinrichtungen und Anlagen gemäß FAG (HBA)	2225	3225	24		1.332,77	1.500,00	-167,23	1.332,77	1.500,00	-167,23
1/010010/720000	Kostenbeiträge (Kostenersätze) f. Leistungen Ers. Haushaltsbeihilfen Land Oö	2225	3225	24		420,00	500,00	-80,00	420,00	500,00	-80,00
1/010010/720199	Vergütungen Bauhofleistungen	2225	3225	24	*	12.417,15	29.500,00	-17.082,85	12.417,15	29.500,00	-17.082,85
1/010010/720299	Vergütungen Bauhof ohne Personalkosten	2225	3225	24	*	896,15	3.600,00	-2.703,85	896,15	3.600,00	-2.703,85
1/010010/720699	Vergütungen Fuhrpark	2225	3225	24	*	597,71	1.600,00	-1.002,29	597,71	1.600,00	-1.002,29
1/010010/724000	Reisegebühren	2225	3225	24		2.669,29	1.800,00	869,29	2.669,29	1.800,00	869,29
1/010010/726000	Mitgliedsbeitr. an Institut. FLGÖ, KDZ	2225	3225	24		565,00	500,00	65,00	565,00	500,00	65,00
1/010010/728000	Entg.f.sonst.Leist.	2225	3225	24		13.134,91	14.000,00	-865,09	13.134,91	14.000,00	-865,09
1/010010/728001	Entg.f.sonst.Leist. Werbung, Veröffentl.	2225	3225	24		5.138,15	4.600,00	538,15	4.617,55	4.600,00	17,55
1/010010/728099	Entg.f.sonst.Leist. betriebsärztliche Versorgung	2225	3225	24		644,12	1.200,00	-555,88	644,12	1.200,00	-555,88
1/010010/751000	Lfde TZ an Land OÖ Ers.Personal-/Sachaufw.(Pensionsbe)	2231	3231	26		2.370,00	2.400,00	-30,00	2.370,00	2.400,00	-30,00
Summe Mittelverw.	010010 Rathaus - Hauptverwaltung					1.703.315,34	1.820.400,00	-117.084,66	1.626.343,62	1.747.700,00	-121.356,38
Saldo	010010 Rathaus - Hauptverwaltung					-1.424.126,23	-1.303.400,00	-120.726,23	-1.428.250,78	-1.278.100,00	-150.150,78
010020	Verwaltungserweiterung Fadingerstr. 1										
Mittelaufbringung (Erträge, Einzahlungen)											
6/010020/829900	Sonstige Erträge	2116	3116	1 18		434,50	0,00	434,50	434,50	0,00	434,50
Summe Mittelaufbr.	010020 Verwaltungserweiterung Fadingerstr. 1					434,50	0,00	434,50	434,50	0,00	434,50
	010 Zentralamt					279.623,61	517.000,00	-237.376,39	198.548,34	469.600,00	-271.051,66

	MVAG	MVAG	VCQU	DK	Ergebnisrechnung			Finanzierungsrechnung			
					EH	FH		RA 2023	VA 2023	RA - VA	RA 2023
010020	Verwaltungserweiterung Fadingerstr. 1										
Mittelverwendung (Aufwendungen, Auszahlungen)											
5/010020/061000	Im Bau befindliche Gebäude und Bauten		3413	1 40		0,00	0,00	0,00	434,50	0,00	434,50
1/010020/400000	Geringwertige Wirtschaftsgüter (GWG)	2221	3221	23		101,34	100,00	1,34	101,34	100,00	1,34
1/010020/458000	Mittel zur ärztlichen Betreuung und Gesundheitsvorsorge	2221	3221	23		176,78	200,00	-23,22	176,78	200,00	-23,22
1/010020/600000	Energiebezüge	2222	3222	24		72,78	900,00	-827,22	850,90	900,00	-49,10
1/010020/700000	Miet- und Pachtaufwand	2223	3223	24		1.222,34	1.300,00	-77,66	1.222,34	1.300,00	-77,66
1/010020/720199	Vergütungen Bauhofleistungen	2225	3225	24	*	1.914,08	0,00	1.914,08	1.914,08	0,00	1.914,08
1/010020/720299	Vergütungen Bauhof ohne Personalkosten	2225	3225	24	*	138,14	0,00	138,14	138,14	0,00	138,14
1/010020/720699	Vergütungen Fuhrpark	2225	3225	24	*	92,14	0,00	92,14	92,14	0,00	92,14
1/010020/728000	Entgelte für sonstige Leistungen	2225	3225	24		82,56	100,00	-17,44	82,56	100,00	-17,44
Summe Mittelverw.	010020	Verwaltungserweiterung Fadingerstr. 1				3.800,16	2.600,00	1.200,16	5.012,78	2.600,00	2.412,78
Saldo	010020	Verwaltungserweiterung Fadingerstr. 1				-3.365,66	-2.600,00	-765,66	-4.578,28	-2.600,00	-1.978,28
	010	Zentralamt				1.707.115,50	1.827.700,00	-120.584,50	1.661.784,83	1.776.600,00	-114.815,17
Saldo	010	Zentralamt				-1.427.491,89	-1.310.700,00	-116.791,89	-1.463.236,49	-1.307.000,00	-156.236,49
015	Pressestelle, Amtsblatt und Öffentlichkeitsarbeit										
015000	Pressestelle, Amtsblatt und Öffentlichkeitsarbeit										
Mittelaufbringung (Erträge, Einzahlungen)											
Summe Mittelaufbr.	015	Pressestelle, Amtsblatt und Öffentlichkeitsarbeit				0,00	0,00	0,00	0,00	0,00	0,00
015000	Pressestelle, Amtsblatt und Öffentlichkeitsarbeit										
Mittelverwendung (Aufwendungen, Auszahlungen)											
1/015000/457000	Druckwerke Gemeindezeitung	2221	3221	23		15.782,05	16.000,00	-217,95	13.322,07	16.000,00	-2.677,93
1/015000/728000	Entg.f.sonst.Leist.	2225	3225	24		8.931,06	8.200,00	731,06	8.931,06	8.200,00	731,06
1/015000/728008	Entg.f.sonst.Leist. - EDV Progr. u. dgl.	2225	3225	24		306,83	100,00	206,83	25,33	100,00	-74,67
Summe Mittelverw.	015	Pressestelle, Amtsblatt und Öffentlichkeitsarbeit				25.019,94	24.300,00	719,94	22.278,46	24.300,00	-2.021,54
Saldo	015	Pressestelle, Amtsblatt und Öffentlichkeitsarbeit				-25.019,94	-24.300,00	-719,94	-22.278,46	-24.300,00	2.021,54
016	Elektronische Datenverarbeitung										
016000	EDV										
Mittelaufbringung (Erträge, Einzahlungen)											
2/016000/816000	Kostenbeitr.(-ersätze) f. sonst .Leist. - Serverschrank	2114	3114	13		2.194,54	2.000,00	194,54	2.194,54	2.000,00	194,54
2/016000/829000	Sonstige Erträge	2116	3116	18		1.469,12	2.500,00	-1.030,88	1.469,12	2.500,00	-1.030,88
Summe Mittelaufbr.	016	Elektronische Datenverarbeitung				3.663,66	4.500,00	-836,34	3.663,66	4.500,00	-836,34

		MVAG	MVAG	VCQU	DK	Ergebnisrechnung			Finanzierungsrechnung			
						EH	FH		RA 2023	VA 2023	RA - VA	RA 2023
016000	EDV											
Mittelverwendung (Aufwendungen, Auszahlungen)												
1/016000/042000	Amtsausstattung		3415	2 41	1		0,00	0,00	0,00	12.824,02	20.000,00	-7.175,98
1/016000/400000	GWG -Geringw.Wirtsch.güter Anlagev.	2221	3221	23	1		8.013,49	5.300,00	2.713,49	8.013,49	5.300,00	2.713,49
1/016000/631000	Telekommunikationsdienste	2222	3222	24			2.344,23	2.000,00	344,23	2.363,35	2.000,00	363,35
1/016000/680000	Planmäßige Abschreibung	2226					25.382,54	26.300,00	-917,46	0,00	0,00	0,00
1/016000/700501	Miete - Mobilien Software, Track	2223	3223	24	1		4.556,81	3.500,00	1.056,81	4.466,28	3.500,00	966,28
1/016000/700502	Miete - Mobilien Drucker, Kopierer	2223	3223	24	1		2.883,27	2.600,00	283,27	3.229,71	2.600,00	629,71
1/016000/728000	Entg.f.sonst.Leist.	2225	3225	24	1		21.448,22	24.000,00	-2.551,78	21.533,51	24.000,00	-2.466,49
1/016000/728008	Entgelte für sonstige Leistungen - EDV Progr. u. dgl.	2225	3225	24	1		84.078,52	71.000,00	13.078,52	82.456,30	71.000,00	11.456,30
Summe Mittelverw.	016						148.707,08	134.700,00	14.007,08	134.886,66	128.400,00	6.486,66
Saldo	016						-145.043,42	-130.200,00	-14.843,42	-131.223,00	-123.900,00	-7.323,00
019	Repräsentation											
019000	Repräsentationen											
Mittelaufbringung (Erträge, Einzahlungen)												
Summe Mittelaufbr.	019						0,00	0,00	0,00	0,00	0,00	0,00
	01						283.287,27	521.500,00	-238.212,73	202.212,00	474.100,00	-271.888,00
019000	Repräsentationen											
Mittelverwendung (Aufwendungen, Auszahlungen)												
1/019000/723000	Amtspauschalien Repräsentationsausg	2225	3225	24			3.959,12	8.000,00	-4.040,88	3.959,12	8.000,00	-4.040,88
Summe Mittelverw.	019						3.959,12	8.000,00	-4.040,88	3.959,12	8.000,00	-4.040,88
	01						1.884.801,64	1.994.700,00	-109.898,36	1.822.909,07	1.937.300,00	-114.390,93
Saldo	019						-3.959,12	-8.000,00	4.040,88	-3.959,12	-8.000,00	4.040,88
	01						-1.601.514,37	-1.473.200,00	-128.314,37	-1.620.697,07	-1.463.200,00	-157.497,07
02	Hauptverwaltung											
021	Statistisches Amt											
021000	Statistik											
Mittelaufbringung (Erträge, Einzahlungen)												
2/021000/816001	Kostenbeitr.(-ersätze) f. sonst .Leist. - allg. Verwaltungskosten	2114	3114	13			323,87	300,00	23,87	323,87	300,00	23,87
Summe Mittelaufbr.	021						323,87	300,00	23,87	323,87	300,00	23,87

			MVAG	MVAG	VCQU	DK	Ergebnisrechnung			Finanzierungsrechnung		
			EH	FH			RA 2023	VA 2023	RA - VA	RA 2023	VA 2023	RA - VA
021000	Statistik											
Mittelverwendung (Aufwendungen, Auszahlungen)												
Summe Mittelverw.	021	Statistisches Amt					0,00	0,00	0,00	0,00	0,00	0,00
Saldo	021	Statistisches Amt					323,87	300,00	23,87	323,87	300,00	23,87
022	Standesamt											
022000	Standesamt											
Mittelaufbringung (Erträge, Einzahlungen)												
Summe Mittelaufbr.	022000	Standesamt					0,00	0,00	0,00	0,00	0,00	0,00
022000	Standesamt											
Mittelverwendung (Aufwendungen, Auszahlungen)												
1/022000/457000	Druckwerke		2221	3221	23		78,00	2.000,00	-1.922,00	78,00	2.000,00	-1.922,00
1/022000/5	Personalkonten verdichtet		22	32			8.696,10	8.300,00	396,10	8.696,10	8.300,00	396,10
1/022000/720599	Vergütungen Standesamtsverband		2225	3225	24	*	3.509,26	3.600,00	-90,74	3.509,26	3.600,00	-90,74
1/022000/726000	Mitgliedsbeitr. an Institut. Fachverb.österr.Standesbeamter		2225	3225	24		104,36	100,00	4,36	104,36	100,00	4,36
1/022000/752000	Lfd. TZ an Gemeinden - Kostenanteil Standesamtsverband		2231	3231	26		28.658,76	30.000,00	-1.341,24	28.658,76	30.000,00	-1.341,24
Summe Mittelverw.	022000	Standesamt					41.046,48	44.000,00	-2.953,52	41.046,48	44.000,00	-2.953,52
Saldo	022000	Standesamt					-41.046,48	-44.000,00	2.953,52	-41.046,48	-44.000,00	2.953,52
022010	Standesamtsverband											
Mittelaufbringung (Erträge, Einzahlungen)												
2/022010/813000	Erträge aus der Auflösung von Investitionszuschüssen (Kapitaltransfers)		2127				0,00	300,00	-300,00	0,00	0,00	0,00
2/022010/816599	Vergütungen Standesamtsverband		2114	3114	13	*	2.493,42	2.400,00	93,42	2.493,42	2.400,00	93,42
2/022010/817000	Erträge aus der Auflösung von sonstigen Rückstellungen		2117				123,20	0,00	123,20	0,00	0,00	0,00
2/022010/828000	Rückersätze von Aufwendungen		2116	3116	18		76,56	0,00	76,56	0,00	0,00	0,00
2/022010/829001	Sonstige Erträge- EpidemieG Vergütung f. Quarantäne		2116	3116	18		203,87	200,00	3,87	203,87	200,00	3,87
2/022010/860000	Transfers von Bund, Bundesfonds und Bundeskammern		2121	3121	15		4.111,00	0,00	4.111,00	4.111,00	0,00	4.111,00
2/022010/862000	Transfers von Gemeinden, Gemeindeverbänden und -fonds - Kostenanteil Akonto		2121	3121	15		126.259,21	126.300,00	-40,79	126.259,21	126.300,00	-40,79
Summe Mittelaufbr.	022010	Standesamtsverband					133.267,26	129.200,00	4.067,26	133.067,50	128.900,00	4.167,50
	022	Standesamt					133.267,26	129.200,00	4.067,26	133.067,50	128.900,00	4.167,50

	MVAG	MVAG	VCQU	DK	Ergebnisrechnung			Finanzierungsrechnung				
					EH	FH		RA 2023	VA 2023	RA - VA	RA 2023	VA 2023
022010	Standesamtsverband											
Mittelverwendung (Aufwendungen, Auszahlungen)												
1/022010/042000			3415	2 41			0,00	0,00	0,00	1.425,60	1.400,00	25,60
1/022010/400000			2221	3221 23			677,34	700,00	-22,66	677,34	700,00	-22,66
1/022010/456000			2221	3221 23			322,86	300,00	22,86	322,86	300,00	22,86
1/022010/457000			2221	3221 23			275,11	200,00	75,11	201,63	200,00	1,63
1/022010/459000			2221	3221 23			43,13	100,00	-56,87	43,13	100,00	-56,87
1/022010/5			22	32			139.597,78	140.700,00	-1.102,22	138.310,07	140.700,00	-2.389,93
1/022010/614000			2224	3224 24 20			220,58	0,00	220,58	220,58	0,00	220,58
1/022010/630000			2222	3222 24			391,85	300,00	91,85	380,45	300,00	80,45
1/022010/680000			2226				3.743,70	3.700,00	43,70	0,00	0,00	0,00
1/022010/700502			2223	3223 24			150,20	200,00	-49,80	147,10	200,00	-52,90
1/022010/700800			2223	3223 24			3.364,22	3.300,00	64,22	3.364,22	3.300,00	64,22
1/022010/720599			2225	3225 24 *			7.142,17	23.900,00	-16.757,83	7.142,17	23.900,00	-16.757,83
1/022010/724000			2225	3225 24			1.269,14	1.200,00	69,14	1.269,14	1.200,00	69,14
1/022010/726000			2225	3225 24			208,64	200,00	8,64	208,64	200,00	8,64
1/022010/728000			2225	3225 24			390,27	500,00	-109,73	390,27	500,00	-109,73
1/022010/728008			2225	3225 24			1.882,08	1.900,00	-17,92	1.882,08	1.900,00	-17,92
Summe Mittelverw.	022010	Standesamtsverband					159.679,07	177.200,00	-17.520,93	155.985,28	174.900,00	-18.914,72
Saldo	022010	Standesamtsverband					-26.411,81	-48.000,00	21.588,19	-22.917,78	-46.000,00	23.082,22
	022	Standesamt					200.725,55	221.200,00	-20.474,45	197.031,76	218.900,00	-21.868,24
Saldo	022	Standesamt					-67.458,29	-92.000,00	24.541,71	-63.964,26	-90.000,00	26.035,74
024	Wahlamt											
024000	Wahlamt											
Mittelaufbringung (Erträge, Einzahlungen)												
2/024000/816100			2114	3114 13			8.259,37	8.600,00	-340,63	8.259,37	8.600,00	-340,63
Summe Mittelaufbr.	024	Wahlamt					8.259,37	8.600,00	-340,63	8.259,37	8.600,00	-340,63
024000	Wahlamt											
Mittelverwendung (Aufwendungen, Auszahlungen)												
Summe Mittelverw.	024	Wahlamt					0,00	0,00	0,00	0,00	0,00	0,00
Saldo	024	Wahlamt					8.259,37	8.600,00	-340,63	8.259,37	8.600,00	-340,63

		MVAG	MVAG	VCQU	DK	Ergebnisrechnung			Finanzierungsrechnung			
						EH	FH		RA 2023	VA 2023	RA - VA	RA 2023
025	Staatsbürgerschaft											
025010	Staatsbürgerschaft (Evidenz) Standesamtsverband											
Mittelaufbringung (Erträge, Einzahlungen)												
2/025010/816001	Kostenbeitr.(-ersätze) f. sonst .Leist. - allg. Verwaltungskosten	2114	3114	13		7.965,00	7.900,00	65,00	7.965,00	7.900,00	65,00	
Summe Mittelaufbr.	025 Staatsbürgerschaft					7.965,00	7.900,00	65,00	7.965,00	7.900,00	65,00	
	02 Hauptverwaltung					149.815,50	146.000,00	3.815,50	149.615,74	145.700,00	3.915,74	
025010	Staatsbürgerschaft (Evidenz) Standesamtsverband											
Mittelverwendung (Aufwendungen, Auszahlungen)												
Summe Mittelverw.	025 Staatsbürgerschaft					0,00	0,00	0,00	0,00	0,00	0,00	
	02 Hauptverwaltung					200.725,55	221.200,00	-20.474,45	197.031,76	218.900,00	-21.868,24	
Saldo	025 Staatsbürgerschaft					7.965,00	7.900,00	65,00	7.965,00	7.900,00	65,00	
	02 Hauptverwaltung					-50.910,05	-75.200,00	24.289,95	-47.416,02	-73.200,00	25.783,98	
03	Bauverwaltung											
031	Amt für Raumordnung und Raumplanung											
031000	Raumordnung u. -planung											
Mittelaufbringung (Erträge, Einzahlungen)												
2/031000/828000	Rückersätze von Aufwendungen	2116	3116	18		24.483,33	15.000,00	9.483,33	23.458,33	15.000,00	8.458,33	
6/031000/829900	Sonstige Erträge	2116	3116	1 18		63.600,05	12.100,00	51.500,05	63.600,05	12.100,00	51.500,05	
6/031000/861000	Transfers von Ländern, Landesfonds und Landeskammern	2121	3121	1 15		0,00	50.300,00	-50.300,00	0,00	50.300,00	-50.300,00	
6/031000/862000	Transfers von Gemeinden, Gemeindeverbände (ohne marktbestimmte Tätigkeit) und Gemeindefonds	2121	3121	1 15		13.808,35	15.000,00	-1.191,65	13.808,35	15.000,00	-1.191,65	
Summe Mittelaufbr.	031 Amt für Raumordnung und Raumplanung					101.891,73	92.400,00	9.491,73	100.866,73	92.400,00	8.466,73	
	03 Bauverwaltung					101.891,73	92.400,00	9.491,73	100.866,73	92.400,00	8.466,73	
031000	Raumordnung u. -planung											
Mittelverwendung (Aufwendungen, Auszahlungen)												
5/031000/640000	Rechts- und Beratungsaufwand	2222	3222	1 24		77.408,40	77.400,00	8,40	77.408,40	77.400,00	8,40	
1/031000/728000	Entg.f.sonst.Leist.	2225	3225	24		101.706,05	130.000,00	-28.293,95	31.182,86	130.000,00	-98.817,14	
Summe Mittelverw.	031 Amt für Raumordnung und Raumplanung					179.114,45	207.400,00	-28.285,55	108.591,26	207.400,00	-98.808,74	
	03 Bauverwaltung					179.114,45	207.400,00	-28.285,55	108.591,26	207.400,00	-98.808,74	
Saldo	031 Amt für Raumordnung und Raumplanung					-77.222,72	-115.000,00	37.777,28	-7.724,53	-115.000,00	107.275,47	
	03 Bauverwaltung					-77.222,72	-115.000,00	37.777,28	-7.724,53	-115.000,00	107.275,47	

		MVAG EH	MVAG FH	VCQU	DK	Ergebnisrechnung			Finanzierungsrechnung		
						RA 2023	VA 2023	RA - VA	RA 2023	VA 2023	RA - VA
06	Sonstige Maßnahmen										
060	Beiträge an Verbände, Vereine oder sonstige Organisationen										
060000	Beiträge an Verbände, Vereine u. sonst. Organisationen										
Mittelaufbringung (Erträge, Einzahlungen)											
Summe Mittelaufbr.	060	Beiträge an Verbände, Vereine oder sonstige Organisa			0,00	0,00	0,00	0,00	0,00	0,00	0,00
060000		Beiträge an Verbände, Vereine u. sonst. Organisationen									
Mittelverwendung (Aufwendungen, Auszahlungen)											
1/060000/726000	Mitgliedsbeitr. an Institut. Oö. Gdebund, Städtebund,	2225	3225	24	7.078,64	7.100,00	-21,36	7.078,64	7.100,00	-21,36	
Summe Mittelverw.	060	Beiträge an Verbände, Vereine oder sonstige Organisa			7.078,64	7.100,00	-21,36	7.078,64	7.100,00	-21,36	
Saldo	060	Beiträge an Verbände, Vereine oder sonstige Organisa			-7.078,64	-7.100,00	21,36	-7.078,64	-7.100,00	21,36	
061	Sonstige Subventionen										
061000	Sonstige Subventionen										
Mittelaufbringung (Erträge, Einzahlungen)											
Summe Mittelaufbr.	061	Sonstige Subventionen			0,00	0,00	0,00	0,00	0,00	0,00	
061000		Sonstige Subventionen									
Mittelverwendung (Aufwendungen, Auszahlungen)											
1/061000/726000	Mitgliedsbeitr. an Institut. Werbe- u. Ausstellungsverein	2225	3225	24	238,38	200,00	38,38	238,38	200,00	38,38	
1/061000/757000	Lfde TZ an priv.Org. o. Erwerbszw. (Schwarzes Kreuz-Kriegsgräberfürs.)	2234	3234	27	174,47	200,00	-25,53	174,47	200,00	-25,53	
1/061000/768000	Sonstige Transfers an private Haushalte	2234	3234	27	805,20	0,00	805,20	805,20	0,00	805,20	
Summe Mittelverw.	061	Sonstige Subventionen			1.218,05	400,00	818,05	1.218,05	400,00	818,05	
Saldo	061	Sonstige Subventionen			-1.218,05	-400,00	-818,05	-1.218,05	-400,00	-818,05	
062	Ehrungen und Auszeichnungen										
062000	Ehrungen u. Auszeichnungen										
Mittelaufbringung (Erträge, Einzahlungen)											
Summe Mittelaufbr.	062	Ehrungen und Auszeichnungen			0,00	0,00	0,00	0,00	0,00	0,00	

		MVAG	MVAG	VCQU	DK	Ergebnisrechnung			Finanzierungsrechnung				
						EH	FH		RA 2023	VA 2023	RA - VA	RA 2023	VA 2023
062000	Ehrungen u. Auszeichnungen												
	Mittelverwendung (Aufwendungen, Auszahlungen)												
1/062000/413000	Handelswaren	2221	3221	23		4.735,76	3.100,00	1.635,76	4.735,76	3.100,00	1.635,76		
1/062000/413010	Handelswaren Altersjubilare (Perg-GS)	2221	3221	23		3.680,00	4.500,00	-820,00	3.680,00	4.500,00	-820,00		
1/062000/457000	Druckwerke	2221	3221	23		2.115,00	2.100,00	15,00	2.115,00	2.100,00	15,00		
1/062000/720199	Vergütungen Bauhofleistungen	2225	3225	24	*	0,00	300,00	-300,00	0,00	300,00	-300,00		
1/062000/728000	Entg.f.sonst.Leist.	2225	3225	24		880,20	0,00	880,20	880,20	0,00	880,20		
Summe Mittelverw.	062 Ehrungen und Auszeichnungen					11.410,96	10.000,00	1.410,96	11.410,96	10.000,00	1.410,96		
Saldo	062 Ehrungen und Auszeichnungen					-11.410,96	-10.000,00	-1.410,96	-11.410,96	-10.000,00	-1.410,96		
063	Städtekontakte und Partnerschaften												
063000	Städtekontakte u. Partnerschaften												
	Mittelaufbringung (Erträge, Einzahlungen)												
Summe Mittelaufbr.	063 Städtekontakte und Partnerschaften					0,00	0,00	0,00	0,00	0,00	0,00		
	06 Sonstige Maßnahmen					0,00	0,00	0,00	0,00	0,00	0,00		
063000	Städtekontakte u. Partnerschaften												
	Mittelverwendung (Aufwendungen, Auszahlungen)												
1/063000/413000	Handelswaren	2221	3221	23		147,74	100,00	47,74	147,74	100,00	47,74		
1/063000/430000	Lebensmittel	2221	3221	23		4.716,36	0,00	4.716,36	4.716,36	0,00	4.716,36		
1/063000/457000	Druckwerke	2221	3221	23		144,00	200,00	-56,00	144,00	200,00	-56,00		
1/063000/720199	Kostenbeiträge (Kostenersätze) für Leistungen	2225	3225	24	*	684,14	0,00	684,14	684,14	0,00	684,14		
1/063000/720299	Kostenbeiträge (Kostenersätze) für Leistungen	2225	3225	24	*	49,37	0,00	49,37	49,37	0,00	49,37		
1/063000/720699	Kostenbeiträge (Kostenersätze) für Leistungen	2225	3225	24	*	32,93	0,00	32,93	32,93	0,00	32,93		
1/063000/728000	Entg.f.sonst.Leist.	2225	3225	24		1.019,00	1.000,00	19,00	1.019,00	1.000,00	19,00		
Summe Mittelverw.	063 Städtekontakte und Partnerschaften					6.793,54	1.300,00	5.493,54	6.793,54	1.300,00	5.493,54		
	06 Sonstige Maßnahmen					26.501,19	18.800,00	7.701,19	26.501,19	18.800,00	7.701,19		
Saldo	063 Städtekontakte und Partnerschaften					-6.793,54	-1.300,00	-5.493,54	-6.793,54	-1.300,00	-5.493,54		
	06 Sonstige Maßnahmen					-26.501,19	-18.800,00	-7.701,19	-26.501,19	-18.800,00	-7.701,19		
07	Verfügun gsmittel												
070	Verfügun gsmittel												
070000	Verfügun gsmittel												
	Mittelaufbringung (Erträge, Einzahlungen)												
Summe Mittelaufbr.	070 Verfügun gsmittel					0,00	0,00	0,00	0,00	0,00	0,00		
	07 Verfügun gsmittel					0,00	0,00	0,00	0,00	0,00	0,00		

		MVAG	MVAG	VCQU	DK	Ergebnisrechnung			Finanzierungsrechnung			
						EH	FH		RA 2023	VA 2023	RA - VA	RA 2023
070000	Verfügungsmittel											
	Mittelverwendung (Aufwendungen, Auszahlungen)											
1/070000/729000	Sonst. Ausg.	2225	3225	24		13.923,56	18.500,00	-4.576,44	13.289,16	18.500,00	-5.210,84	
1/070000/729001	Sonst. Ausg. Gemeinschaftspflege	2225	3225	24		17.049,63	15.000,00	2.049,63	16.798,83	15.000,00	1.798,83	
Summe Mittelverw.	070 Verfügungsmittel					30.973,19	33.500,00	-2.526,81	30.087,99	33.500,00	-3.412,01	
	07 Verfügungsmittel					30.973,19	33.500,00	-2.526,81	30.087,99	33.500,00	-3.412,01	
Saldo	070 Verfügungsmittel					-30.973,19	-33.500,00	2.526,81	-30.087,99	-33.500,00	3.412,01	
	07 Verfügungsmittel					-30.973,19	-33.500,00	2.526,81	-30.087,99	-33.500,00	3.412,01	
08	Pensionen (soweit nicht aufgeteilt)											
080	Pensionen (soweit nicht aufgeteilt)											
080000	Pensionen											
	Mittelaufbringung (Erträge, Einzahlungen)											
2/080000/868000	Transfers von privaten Haushalten - Beitr. Beamte+Getränkesteuerprüfer	2124	3124	16		38.635,02	38.100,00	535,02	38.635,02	38.100,00	535,02	
Summe Mittelaufbr.	080 Pensionen (soweit nicht aufgeteilt)					38.635,02	38.100,00	535,02	38.635,02	38.100,00	535,02	
	08 Pensionen (soweit nicht aufgeteilt)					38.635,02	38.100,00	535,02	38.635,02	38.100,00	535,02	
080000	Pensionen											
	Mittelverwendung (Aufwendungen, Auszahlungen)											
1/080000/5	Personalkonten verdichtet	22	32			2.439,60	2.400,00	39,60	2.439,60	2.400,00	39,60	
1/080000/751100	Lfd. TZ an Land OÖ Pensionsbeiträge	2231	3231	26		385.277,20	373.000,00	12.277,20	385.277,20	373.000,00	12.277,20	
1/080000/760000	Pensionen u. sonst. Ruhebezüge Nebengeb.	2234	3234	21		63,68	100,00	-36,32	63,68	100,00	-36,32	
Summe Mittelverw.	080 Pensionen (soweit nicht aufgeteilt)					387.780,48	375.500,00	12.280,48	387.780,48	375.500,00	12.280,48	
	08 Pensionen (soweit nicht aufgeteilt)					387.780,48	375.500,00	12.280,48	387.780,48	375.500,00	12.280,48	
Saldo	080 Pensionen (soweit nicht aufgeteilt)					-349.145,46	-337.400,00	-11.745,46	-349.145,46	-337.400,00	-11.745,46	
	08 Pensionen (soweit nicht aufgeteilt)					-349.145,46	-337.400,00	-11.745,46	-349.145,46	-337.400,00	-11.745,46	
09	Personalbetreuung											
090	Bezugsvorschüsse und Darlehen											
090000	Bezugsvorschüsse u. Darlehen											
	Mittelaufbringung (Erträge, Einzahlungen)											
2/090000/273000	Bezugsvorschüsse zur Investitionsförderung		3325	53		0,00	0,00	0,00	1.268,94	1.300,00	-31,06	
Summe Mittelaufbr.	090 Bezugsvorschüsse und Darlehen					0,00	0,00	0,00	1.268,94	1.300,00	-31,06	

		MVAG	MVAG	VCQU	DK	Ergebnisrechnung			Finanzierungsrechnung		
		EH	FH			RA 2023	VA 2023	RA - VA	RA 2023	VA 2023	RA - VA
090000	Bezugsvorschüsse u. Darlehen										
Mittelverwendung (Aufwendungen, Auszahlungen)											
Summe Mittelverw.	090	Bezugsvorschüsse und Darlehen				0,00	0,00	0,00	0,00	0,00	0,00
Saldo	090	Bezugsvorschüsse und Darlehen				0,00	0,00	0,00	1.268,94	1.300,00	-31,06
091	Personalaus- u. fortbildung										
091000	Personalaus- u. fortbildung										
Mittelaufbringung (Erträge, Einzahlungen)											
Summe Mittelaufbr.	091	Personalaus- u. fortbildung				0,00	0,00	0,00	0,00	0,00	0,00
091000	Personalaus- u. fortbildung										
Mittelverwendung (Aufwendungen, Auszahlungen)											
1/091000/5	Personalkonten verdichtet	22	32			29.828,40	25.000,00	4.828,40	29.149,20	25.000,00	4.149,20
Summe Mittelverw.	091	Personalaus- u. fortbildung				29.828,40	25.000,00	4.828,40	29.149,20	25.000,00	4.149,20
Saldo	091	Personalaus- u. fortbildung				-29.828,40	-25.000,00	-4.828,40	-29.149,20	-25.000,00	-4.149,20
094	Gemeinschaftspflege										
094000	Gemeinschaftspflege										
Mittelaufbringung (Erträge, Einzahlungen)											
2/094000/895000	Entnahmen von allgemeinen Haushaltsrücklagen	2301				1.000,00	500,00	500,00	0,00	0,00	0,00
Summe Mittelaufbr.	094	Gemeinschaftspflege				1.000,00	500,00	500,00	0,00	0,00	0,00
094000	Gemeinschaftspflege										
Mittelverwendung (Aufwendungen, Auszahlungen)											
1/094000/729000	Sonst. Ausg. f.PV (Betriebsausflug)	2225	3225	24		5.400,00	4.400,00	1.000,00	5.400,00	4.400,00	1.000,00
Summe Mittelverw.	094	Gemeinschaftspflege				5.400,00	4.400,00	1.000,00	5.400,00	4.400,00	1.000,00
Saldo	094	Gemeinschaftspflege				-4.400,00	-3.900,00	-500,00	-5.400,00	-4.400,00	-1.000,00
099	Sonstige Einrichtungen und Maßnahmen										
099000	Personalbetr. - Sonst.Einri u.Maßn.										
Mittelaufbringung (Erträge, Einzahlungen)											
Summe Mittelaufbr.	099	Sonstige Einrichtungen und Maßnahmen				0,00	0,00	0,00	0,00	0,00	0,00
	09	Personalbetreuung				1.000,00	500,00	500,00	1.268,94	1.300,00	-31,06
	0	Vertretungskörper und allgemeine Verwaltung				597.624,89	835.200,00	-237.575,11	515.593,80	788.300,00	-272.706,20

		MVAG	MVAG	VCQU	DK	Ergebnisrechnung			Finanzierungsrechnung			
						EH	FH		RA 2023	VA 2023	RA - VA	RA 2023
099000	Personalbetr. - Sonst.Einri u.Maßn.											
Mittelverwendung (Aufwendungen, Auszahlungen)												
1/099000/757000	Lfde TZ an priv.Org. o. Erwerbszw. (zB. Begräbnis, Ferienheim usw.)	2234	3234	27		260,00	200,00	60,00	260,00	200,00	60,00	
Summe Mittelverw.	099 Sonstige Einrichtungen und Maßnahmen					260,00	200,00	60,00	260,00	200,00	60,00	
	09 Personalbetreuung					35.488,40	29.600,00	5.888,40	34.809,20	29.600,00	5.209,20	
	0 Vertretungskörper und allgemeine Verwaltung					3.109.312,40	3.254.000,00	-144.687,60	2.971.638,45	3.194.300,00	-222.661,55	
Saldo	099 Sonstige Einrichtungen und Maßnahmen					-260,00	-200,00	-60,00	-260,00	-200,00	-60,00	
	09 Personalbetreuung					-34.488,40	-29.100,00	-5.388,40	-33.540,26	-28.300,00	-5.240,26	
	0 Vertretungskörper und allgemeine Verwaltung					-2.511.687,51	-2.418.800,00	-92.887,51	-2.456.044,65	-2.406.000,00	-50.044,65	

		MVAG	MVAG	VCQU	DK	Ergebnisrechnung			Finanzierungsrechnung		
		EH	FH			RA 2023	VA 2023	RA - VA	RA 2023	VA 2023	RA - VA
1 Öffentliche Ordnung und Sicherheit											
13	Sonderpolizei										
131	Bau- und Feuerpolizei										
131000	Bau- u. Feuerpolizei										
Mittelaufbringung (Erträge, Einzahlungen)											
2/131000/808000	Veräußerung von Waren - Hausnummer tafeln	2116	3116	16		424,67	400,00	24,67	397,39	400,00	-2,61
Summe Mittelaufbr.	131 Bau- und Feuerpolizei					424,67	400,00	24,67	397,39	400,00	-2,61
131000	Bau- u. Feuerpolizei										
Mittelverwendung (Aufwendungen, Auszahlungen)											
1/131000/413000	Handelswaren Hausnummer tafeln	2221	3221	23		411,91	300,00	111,91	411,91	300,00	111,91
1/131000/728000	Entg.f.sonst.Leist. feuerpoliz.Überprüf.	2225	3225	24		6.616,80	5.700,00	916,80	7.310,80	5.700,00	1.610,80
Summe Mittelverw.	131 Bau- und Feuerpolizei					7.028,71	6.000,00	1.028,71	7.722,71	6.000,00	1.722,71
Saldo	131 Bau- und Feuerpolizei					-6.604,04	-5.600,00	-1.004,04	-7.325,32	-5.600,00	-1.725,32
132	Gesundheitspolizei										
132000	Gesundheitspolizei										
Mittelaufbringung (Erträge, Einzahlungen)											
Summe Mittelaufbr.	132 Gesundheitspolizei					0,00	0,00	0,00	0,00	0,00	0,00
132000	Gesundheitspolizei										
Mittelverwendung (Aufwendungen, Auszahlungen)											
1/132000/728000	Entg.f.sonst.Leist. Totenbeschau	2225	3225	24		2.257,26	2.900,00	-642,74	2.138,96	2.900,00	-761,04
Summe Mittelverw.	132 Gesundheitspolizei					2.257,26	2.900,00	-642,74	2.138,96	2.900,00	-761,04
Saldo	132 Gesundheitspolizei					-2.257,26	-2.900,00	642,74	-2.138,96	-2.900,00	761,04
133	Veterinärpolizei										
133000	Veterinärpolizei										
Mittelaufbringung (Erträge, Einzahlungen)											
2/133000/808000	Veräußerung von Waren - Hundemarke	2116	3116	16		220,00	200,00	20,00	220,00	200,00	20,00
Summe Mittelaufbr.	133 Veterinärpolizei					220,00	200,00	20,00	220,00	200,00	20,00

	MVAG	MVAG	VCQU	DK	Ergebnisrechnung			Finanzierungsrechnung			
					EH	FH		RA 2023	VA 2023	RA - VA	RA 2023
16											
163											
163010											
Mittelaufbringung (Erträge, Einzahlungen)											
2/163010/812000	Gebühren für sonst. Leistungen - Brandwache, Wespennest, Feuerlöscher,...	2114	3114	13							
					9.166,00	7.000,00	2.166,00	9.270,00	7.000,00	2.270,00	
2/163010/813000	Erträge aus der Auflösung von Investitionszuschüssen (Kapitaltransfers)	2127									
					46.138,92	46.100,00	38,92	0,00	0,00	0,00	
2/163010/816008	Kostenbeitr.(-ersätze) f. sonst .Leist. - FF Perg (Unfall, Ölspur,...)	2114	3114	13							
					36.992,25	44.000,00	-7.007,75	32.811,25	44.000,00	-11.188,75	
2/163010/817000	Erträge aus der Auflösung von sonstigen Rückstellungen	2117									
					103,79	0,00	103,79	0,00	0,00	0,00	
2/163010/829000	Sonstige Erträge - Techn. Einsätze, Brandwache u dgl.	2116	3116	18							
					3,00	0,00	3,00	0,00	0,00	0,00	
2/163010/829020	Sonstige Erträge (Globalbudget)	2116	3116	18							
					13.561,86	13.500,00	61,86	13.561,86	13.500,00	61,86	
Summe Mittelaufbr.	163010 FF Perg				105.965,82	110.600,00	-4.634,18	55.643,11	64.500,00	-8.856,89	

		MVAG	MVAG	VCQU	DK	Ergebnisrechnung			Finanzierungsrechnung		
		EH	FH			RA 2023	VA 2023	RA - VA	RA 2023	VA 2023	RA - VA
163010	FF Perg										
Mittelverwendung (Aufwendungen, Auszahlungen)											
1/163010/042000	Betriebsausstattung - (Globalbudget)		3415	2 41	2	0,00	0,00	0,00	13.536,15	21.500,00	-7.963,85
1/163010/346000	Darlehen v. Kreditinstituten Gebäude (2014-2039)		3614	65		0,00	0,00	0,00	17.740,41	17.900,00	-159,59
1/163010/400000	GWG -Geringw.Wirtsch.güter Anlagev.	2221	3221	23	2	25.362,99	27.000,00	-1.637,01	24.311,37	27.000,00	-2.688,63
1/163010/452000	Treibstoffe	2221	3221	23	2	7.000,13	4.000,00	3.000,13	6.944,92	4.000,00	2.944,92
1/163010/454000	Reinigungsmittel	2221	3221	23	2	382,07	500,00	-117,93	382,07	500,00	-117,93
1/163010/455000	Chemische und sonstige artverwandte Mittel	2221	3221	23	2	835,94	200,00	635,94	405,50	200,00	205,50
1/163010/456000	Schreib-, Zeichen- und sonstige Büromittel	2221	3221	23	2	639,28	300,00	339,28	639,28	300,00	339,28
1/163010/457000	Druckwerke	2221	3221	23	2	1.502,47	900,00	602,47	1.351,55	900,00	451,55
1/163010/458000	Mittel zur ärztlichen Betreuung und Gesundheitsvorsorge	2221	3221	23	2	0,00	200,00	-200,00	0,00	200,00	-200,00
1/163010/459000	Sonstige Verbrauchsgüter	2221	3221	23	2	2.418,01	700,00	1.718,01	2.320,67	700,00	1.620,67
1/163010/5	Personalkonten verdichtet	22	32			5.376,40	5.400,00	-23,60	5.216,43	5.300,00	-83,57
1/163010/600000	Energiebezüge	2222	3222	24	2	10.142,67	9.700,00	442,67	10.160,23	9.700,00	460,23
1/163010/600100	Wärme	2222	3222	24	2	18.210,43	19.200,00	-989,57	18.210,43	19.200,00	-989,57
1/163010/614000	Instandh. v. Gebäuden (PG 010)	2224	3224	24	20	31.248,81	31.000,00	248,81	31.248,81	31.000,00	248,81
1/163010/616000	Instandh. v. Maschinen und maschinellen Anl.	2224	3224	24	19	2.924,75	2.300,00	624,75	2.924,75	2.300,00	624,75
1/163010/617000	Instandh. v. Fahrzeugen (PG 040)	2224	3224	24	19	29.346,27	15.000,00	14.346,27	26.823,77	15.000,00	11.823,77
1/163010/618000	Instandh. v. sonst. Anlagen (PG 030, 042)	2224	3224	24	19	2.798,37	4.000,00	-1.201,63	2.798,37	4.000,00	-1.201,63
1/163010/631000	Telekommunikationsdienste	2222	3222	24	2	1.217,35	1.100,00	117,35	1.188,90	1.100,00	88,90
1/163010/650000	Zinsen f. Finanzschulden - Inland Gebäude (2014-2039)	2241	3241	25		15.890,26	15.500,00	390,26	15.890,26	15.500,00	390,26
1/163010/659000	Geldverkehrsspesen	2244	3244	24		27,16	100,00	-72,84	27,16	100,00	-72,84
1/163010/670000	Versicherungen	2222	3222	24		17.873,83	13.000,00	4.873,83	13.491,99	13.000,00	491,99
1/163010/680000	Planmäßige Abschreibung	2226				175.200,54	184.800,00	-9.599,46	0,00	0,00	0,00
1/163010/711000	Gebühren für die Benützung von Gemeindeeinrichtungen und Anlagen gemäß FAG (HBA)	2225	3225	24		971,76	1.100,00	-128,24	971,76	1.100,00	-128,24
1/163010/720199	Vergütungen Bauhofleistungen	2225	3225	24	*	1.078,26	900,00	178,26	1.078,26	900,00	178,26
1/163010/720299	Vergütungen Bauhof ohne Personalkosten	2225	3225	24	*	77,82	100,00	-22,18	77,82	100,00	-22,18
1/163010/720699	Vergütungen Fuhrpark	2225	3225	24	*	51,90	0,00	51,90	51,90	0,00	51,90
1/163010/728000	Entg.f.sonst.Leist. - (Globalbudget)	2225	3225	24	2	4.025,94	2.900,00	1.125,94	2.945,94	2.900,00	45,94
1/163010/728005	Entg.f.sonst.Leist. - (Gemeindeanteil)	2225	3225	24	2	3,47	0,00	3,47	3,47	0,00	3,47
1/163010/729001	Sonstige Ausg. RZ Brandw.,techn. Eins.	2225	3225	24		41.697,50	27.500,00	14.197,50	44.033,50	27.500,00	16.533,50

		MVAG	MVAG	VCQU	DK	Ergebnisrechnung			Finanzierungsrechnung		
						EH	FH		RA 2023	VA 2023	RA - VA
1/163010/757000	Transfers an private Organisationen ohne Erwerbszweck	2234	3234	27		50,64	0,00	50,64	50,64	0,00	50,64
1/163010/768000	Sonst. lfd. TZ an priv. HH	2234	3234	27		98,00	0,00	98,00	98,00	0,00	98,00
Summe Mittelverw.	163010 FF Perg					396.453,02	367.400,00	29.053,02	244.924,31	221.900,00	23.024,31
Saldo	163010 FF Perg					-290.487,20	-256.800,00	-33.687,20	-189.281,20	-157.400,00	-31.881,20
163020	FF-Pergkirchen										
Mittelaufbringung (Erträge, Einzahlungen)											
2/163020/813000	Erträge aus der Auflösung von Investitionszuschüssen (Kapitaltransfers)		2127			9.787,28	11.500,00	-1.712,72	0,00	0,00	0,00
2/163020/816008	Kostenbeiträge (Kostensätze) f. sonst. Leist. - FF Pergkirchen (Unfall, Ölspur,...)	2114	3114	13		2.580,00	0,00	2.580,00	2.580,00	0,00	2.580,00
2/163020/829020	Sonstige Erträge (Globalbudget)	2116	3116	18		18.254,69	18.200,00	54,69	18.254,69	18.200,00	54,69
2/163020/895000	Entnahmen von allgemeinen Haushaltsrücklagen		2301			8.274,70	0,00	8.274,70	0,00	0,00	0,00
Summe Mittelaufbr.	163020 FF-Pergkirchen					38.896,67	29.700,00	9.196,67	20.834,69	18.200,00	2.634,69

		MVAG			DK	Ergebnisrechnung			Finanzierungsrechnung		
		EH	FH	VCQU		RA 2023	VA 2023	RA - VA	RA 2023	VA 2023	RA - VA
163020	FF-Pergkirchen										
Mittelverwendung (Aufwendungen, Auszahlungen)											
1/163020/020000	Maschinen u. maschinelle Anl.		3414	2 41	3	0,00	0,00	0,00	10.364,38	10.400,00	-35,62
1/163020/042000	Betriebsausstattung - (Globalbudget)		3415	2 41	3	0,00	0,00	0,00	4.195,00	6.200,00	-2.005,00
1/163020/400000	Geringwertige Wirtschaftsgüter (GWG)	2221	3221	23	3	14.425,40	6.000,00	8.425,40	14.425,40	6.000,00	8.425,40
1/163020/430000	Lebensmittel - 10/20% allg.Einkauf	2221	3221	23	3	9,24	0,00	9,24	9,24	0,00	9,24
1/163020/452000	Treibstoffe	2221	3221	23	3	1.055,13	900,00	155,13	1.055,13	900,00	155,13
1/163020/454000	Reinigungsmittel	2221	3221	23	3	20,95	100,00	-79,05	20,95	100,00	-79,05
1/163020/455000	Chemische und sonstige artverwandte Mittel	2221	3221	23	3	94,66	300,00	-205,34	94,66	300,00	-205,34
1/163020/456000	Schreib-, Zeichen- und sonstige Büromittel	2221	3221	23	3	156,79	100,00	56,79	156,79	100,00	56,79
1/163020/457000	Druckwerke	2221	3221	23	3	492,65	300,00	192,65	243,00	300,00	-57,00
1/163020/458000	Mittel zur ärztlichen Betreuung und Gesundheitsvorsorge	2221	3221	23	3	14,97	100,00	-85,03	14,97	100,00	-85,03
1/163020/459000	Sonstige Verbrauchsgüter	2221	3221	23	3	476,52	100,00	376,52	476,52	100,00	376,52
1/163020/600000	Energiebezüge	2222	3222	24	3	1.809,33	2.000,00	-190,67	1.954,00	2.000,00	-46,00
1/163020/600100	Wärme	2222	3222	24	3	1.368,78	1.300,00	68,78	1.252,48	1.300,00	-47,52
1/163020/614000	Instandh. v. Gebäuden (PG 010)	2224	3224	24	20	6.807,03	1.000,00	5.807,03	766,23	1.000,00	-233,77
1/163020/616000	Instandh. v. Maschinen und maschinellen Anl.	2224	3224	24	19	102,46	600,00	-497,54	102,46	600,00	-497,54
1/163020/617000	Instandhaltung von Fahrzeugen	2224	3224	24	19	2.804,60	2.300,00	504,60	2.804,60	2.300,00	504,60
1/163020/618000	Instandh. v. sonst. Anlagen (PG 030, 042)	2224	3224	24	19	759,72	500,00	259,72	759,72	500,00	259,72
1/163020/631000	Telekommunikationsdienste	2222	3222	24	3	1.699,28	600,00	1.099,28	1.608,14	600,00	1.008,14
1/163020/659000	Geldverkehrsspesen	2244	3244	24		15,14	0,00	15,14	15,14	0,00	15,14
1/163020/670000	Versicherungen	2222	3222	24		1.315,16	1.400,00	-84,84	1.128,02	1.400,00	-271,98
1/163020/680000	Planmäßige Abschreibung	2226				38.267,30	38.200,00	67,30	0,00	0,00	0,00
1/163020/711000	Gebühren für die Benützung von Gemeindevorrichtungen und Anlagen gemäß FAG (HBA)	2225	3225	24		343,21	500,00	-156,79	343,21	500,00	-156,79
1/163020/720199	Vergütungen Bauhofleistungen	2225	3225	24	*	658,81	400,00	258,81	658,81	400,00	258,81
1/163020/720299	Vergütungen Bauhof ohne Personalkosten	2225	3225	24	*	47,55	0,00	47,55	47,55	0,00	47,55
1/163020/720699	Vergütungen Fuhrpark	2225	3225	24	*	31,71	0,00	31,71	31,71	0,00	31,71
1/163020/728000	Entg.f.sonst.Leist. - (Globalbudget)	2225	3225	24	3	1.009,70	800,00	209,70	399,19	800,00	-400,81
1/163020/729001	Sonstige Ausg. RZ Brandw., techn. Eins.	2225	3225	24		2.580,00	0,00	2.580,00	1.143,00	0,00	1.143,00
1/163020/754000	Lfd. TZ an so.Träger öffentl.Rechts Globalbudget	2231	3231	26		5.000,00	0,00	5.000,00	0,00	0,00	0,00
1/163020/768000	Sonst. lfd. TZ an priv. HH	2234	3234	27		66,00	0,00	66,00	66,00	0,00	66,00

	MVAG	MVAG	VCQU	DK	Ergebnisrechnung			Finanzierungsrechnung		
					EH	FH	RA 2023	VA 2023	RA - VA	RA 2023
Summe Mittelverw.	163020	FF-Pergkirchen			81.432,09	57.500,00	23.932,09	44.136,30	35.900,00	8.236,30
Saldo	163020	FF-Pergkirchen			-42.535,42	-27.800,00	-14.735,42	-23.301,61	-17.700,00	-5.601,61
163220		FF Pergkirchen - Fahrzeuge								
Mittelaufbringung (Erträge, Einzahlungen)										
6/163220/301100		KTZ vom Land (BZ)	3331	1 33	0,00	0,00	0,00	0,00	38.400,00	-38.400,00
6/163220/301900		KTZ v. Landesfonds LFK	3331	1 33	0,00	0,00	0,00	0,00	49.300,00	-49.300,00
6/163220/829901		Zuf. aus lfd. GT - Ansatz 1	2116	3116 1 18	192.084,40	429.000,00	-236.915,60	192.084,40	429.000,00	-236.915,60
Summe Mittelaufbr.	163220	FF Pergkirchen - Fahrzeuge			192.084,40	429.000,00	-236.915,60	192.084,40	516.700,00	-324.615,60
	163	Freiwillige Feuerwehren			336.946,89	569.300,00	-232.353,11	268.562,20	599.400,00	-330.837,80
163220		FF Pergkirchen - Fahrzeuge								
Mittelverwendung (Aufwendungen, Auszahlungen)										
5/163220/062000		Im Bau befindliche technische Anlagen/Fahrzeuge/Maschinen	3414	1 41	0,00	0,00	0,00	192.084,40	516.700,00	-324.615,60
Summe Mittelverw.	163220	FF Pergkirchen - Fahrzeuge			0,00	0,00	0,00	192.084,40	516.700,00	-324.615,60
Saldo	163220	FF Pergkirchen - Fahrzeuge			192.084,40	429.000,00	-236.915,60	0,00	0,00	0,00
	163	Freiwillige Feuerwehren			477.885,11	424.900,00	52.985,11	481.145,01	774.500,00	-293.354,99
Saldo	163	Freiwillige Feuerwehren			-140.938,22	144.400,00	-285.338,22	-212.582,81	-175.100,00	-37.482,81
164		Förderung der Brandbekämpfung und Brandverhütung								
164000		Fö d. Brandbekämpfung u. -verhütung								
Mittelaufbringung (Erträge, Einzahlungen)										
Summe Mittelaufbr.	164	Förderung der Brandbekämpfung und Brandverhütung			0,00	0,00	0,00	0,00	0,00	0,00
	16	Feuerwehrwesen			336.946,89	569.300,00	-232.353,11	268.562,20	599.400,00	-330.837,80
164000		Fö d. Brandbekämpfung u. -verhütung								
Mittelverwendung (Aufwendungen, Auszahlungen)										
1/164000/680000		Planmäßige Abschreibung	2226		2.120,62	2.200,00	-79,38	0,00	0,00	0,00
1/164000/720199		Vergütungen Bauhofleistungen	2225	3225 24	0,00	600,00	-600,00	0,00	600,00	-600,00
1/164000/720299		Vergütungen Bauhof ohne Personalkosten	2225	3225 24	0,00	100,00	-100,00	0,00	100,00	-100,00
Summe Mittelverw.	164	Förderung der Brandbekämpfung und Brandverhütung			2.120,62	2.900,00	-779,38	0,00	700,00	-700,00
	16	Feuerwehrwesen			480.005,73	427.800,00	52.205,73	481.145,01	775.200,00	-294.054,99
Saldo	164	Förderung der Brandbekämpfung und Brandverhütung			-2.120,62	-2.900,00	779,38	0,00	-700,00	700,00
	16	Feuerwehrwesen			-143.058,84	141.500,00	-284.558,84	-212.582,81	-175.800,00	-36.782,81

		MVAG	MVAG	VCQU	DK	Ergebnisrechnung			Finanzierungsrechnung				
						EH	FH		RA 2023	VA 2023	RA - VA	RA 2023	VA 2023
17	Katastrophendienst												
170	Allgemeine Angelegenheiten												
170000	Katastrophendienst - allg.Angel.												
Mittelaufbringung (Erträge, Einzahlungen)													
Summe Mittelaufbr.	170	Allgemeine Angelegenheiten				0,00	0,00	0,00	0,00	0,00	0,00	0,00	0,00
170000	Katastrophendienst - allg.Angel.												
Mittelverwendung (Aufwendungen, Auszahlungen)													
1/170000/754000	Transfers an sonstige Träger des öffentlichen Rechts	2231	3231	26		2.248,00	2.300,00	-52,00	2.248,00	2.300,00	-52,00		
Summe Mittelverw.	170	Allgemeine Angelegenheiten				2.248,00	2.300,00	-52,00	2.248,00	2.300,00	-52,00		
Saldo	170	Allgemeine Angelegenheiten				-2.248,00	-2.300,00	52,00	-2.248,00	-2.300,00	52,00		
179	Sonstige Einrichtungen und Maßnahmen												
179000	Katastrophendienst - Sonst.Einri u. Maßn.												
Mittelaufbringung (Erträge, Einzahlungen)													
2/179000/828000	Rückersätze von Aufwendungen	2116	3116	18		890,57	0,00	890,57	1.002,07	0,00	1.002,07		
2/179000/829000	Sonstige Erträge	2116	3116	18		3.560,76	0,00	3.560,76	7.270,89	0,00	7.270,89		
Summe Mittelaufbr.	179	Sonstige Einrichtungen und Maßnahmen				4.451,33	0,00	4.451,33	8.272,96	0,00	8.272,96		
	17	Katastrophendienst				4.451,33	0,00	4.451,33	8.272,96	0,00	8.272,96		

	MVAG	MVAG	VCQU	DK	Ergebnisrechnung			Finanzierungsrechnung				
					EH	FH		RA 2023	VA 2023	RA - VA	RA 2023	VA 2023
179000	Katastrophendienst - Sonst.Einri u. Maßn.											
Mittelverwendung (Aufwendungen, Auszahlungen)												
1/179000/346000			3614	65			0,00	0,00	0,00	14.356,81	163.800,00	-149.443,19
1/179000/346001			3614	65			0,00	0,00	0,00	11.782,70	11.800,00	-17,30
1/179000/612000		2224	3224	24	19		5.776,15	20.000,00	-14.223,85	5.776,15	20.000,00	-14.223,85
1/179000/650000		2241	3241	25			10.905,63	10.800,00	105,63	10.905,63	10.800,00	105,63
1/179000/650001		2241	3241	25			1.032,66	1.000,00	32,66	1.032,66	1.000,00	32,66
1/179000/680000		2226					1.295,88	1.300,00	-4,12	0,00	0,00	0,00
1/179000/700000		2223	3223	24			310,10	300,00	10,10	310,10	300,00	10,10
1/179000/720199		2225	3225	24	*		6.831,41	0,00	6.831,41	6.831,41	0,00	6.831,41
1/179000/720299		2225	3225	24	*		493,03	0,00	493,03	493,03	0,00	493,03
1/179000/720699		2225	3225	24	*		328,83	0,00	328,83	328,83	0,00	328,83
1/179000/728000		2225	3225	24			5.035,91	8.600,00	-3.564,09	5.035,91	8.600,00	-3.564,09
Summe Mittelverw.	179	Sonstige Einrichtungen und Maßnahmen					32.009,60	42.000,00	-9.990,40	56.853,23	216.300,00	-159.446,77
	17	Katastrophendienst					34.257,60	44.300,00	-10.042,40	59.101,23	218.600,00	-159.498,77
Saldo	179	Sonstige Einrichtungen und Maßnahmen					-27.558,27	-42.000,00	14.441,73	-48.580,27	-216.300,00	167.719,73
	17	Katastrophendienst					-29.806,27	-44.300,00	14.493,73	-50.828,27	-218.600,00	167.771,73
18	Landesverteidigung											
180	Zivilschutz											
180000	Zivilschutz											
Mittelaufbringung (Erträge, Einzahlungen)												
Summe Mittelaufbr.	180	Zivilschutz					0,00	0,00	0,00	0,00	0,00	0,00
	18	Landesverteidigung					0,00	0,00	0,00	0,00	0,00	0,00
	1	Öffentliche Ordnung und Sicherheit					342.042,89	569.900,00	-227.857,11	277.452,55	600.000,00	-322.547,45

		MVAG	MVAG	VCQU	DK	Ergebnisrechnung			Finanzierungsrechnung			
						EH	FH		RA 2023	VA 2023	RA - VA	RA 2023
180000	Zivilschutz											
Mittelverwendung (Aufwendungen, Auszahlungen)												
1/180000/631000	Telekommunikationsdienste	2222	3222	24		36,63	100,00	-63,37	36,63	100,00	-63,37	
1/180000/757000	Lfde TZ an priv.Org. o. Erwerbszw. (Oö.Zivilschutzverb.)	2234	3234	27		1.798,40	1.800,00	-1,60	1.798,40	1.800,00	-1,60	
Summe Mittelverw.	180 Zivilschutz					1.835,03	1.900,00	-64,97	1.835,03	1.900,00	-64,97	
	18 Landesverteidigung					1.835,03	1.900,00	-64,97	1.835,03	1.900,00	-64,97	
	1 Öffentliche Ordnung und Sicherheit					533.380,41	490.700,00	42.680,41	558.988,07	1.011.100,00	-452.111,93	
Saldo	180 Zivilschutz					-1.835,03	-1.900,00	64,97	-1.835,03	-1.900,00	64,97	
	18 Landesverteidigung					-1.835,03	-1.900,00	64,97	-1.835,03	-1.900,00	64,97	
	1 Öffentliche Ordnung und Sicherheit					-191.337,52	79.200,00	-270.537,52	-281.535,52	-411.100,00	129.564,48	

	MVAG	MVAG	VCQU	DK	Ergebnisrechnung			Finanzierungsrechnung		
					EH	FH		RA 2023	VA 2023	RA - VA
2 Unterricht, Erziehung, Sport und Wissenschaft										
21	Allgemeinbildender Unterricht									
210	Allgemeinbildende Pflichtschulen, gemeinsame Kosten									
210000	Allgemeinbild. Pflichtschulen Gemeinsame Kosten									
Mittelaufbringung (Erträge, Einzahlungen)										
Summe Mittelaufbr.	210	Allgemeinbildende Pflichtschulen, gemeinsame Kosten			0,00	0,00	0,00	0,00	0,00	0,00
210000	Allgemeinbild. Pflichtschulen Gemeinsame Kosten									
Mittelverwendung (Aufwendungen, Auszahlungen)										
1/210000/042000		Amts-, Betriebs- und Geschäftsausstattung	3415	2 41	0,00	0,00	0,00	3.812,40	4.000,00	-187,60
1/210000/400000		Geringwertige Wirtschaftsgüter (GWG)	2221	3221 23	53,77	0,00	53,77	53,77	0,00	53,77
1/210000/680000		Planmäßige Abschreibung	2226		381,24	0,00	381,24	0,00	0,00	0,00
Summe Mittelverw.	210	Allgemeinbildende Pflichtschulen, gemeinsame Kosten			435,01	0,00	435,01	3.866,17	4.000,00	-133,83
Saldo	210	Allgemeinbildende Pflichtschulen, gemeinsame Kosten			-435,01	0,00	-435,01	-3.866,17	-4.000,00	133,83
211	Volksschulen									
211010	VS Perg									
Mittelaufbringung (Erträge, Einzahlungen)										
2/211010/300000		Kapitaltransfers von Bund, Bundesfonds und Bundeskammern	3331	33	0,00	0,00	0,00	32.103,00	32.100,00	3,00
2/211010/810006		Erträge aus Leistungen - OEMAG	2114	3114 13	1.024,00	0,00	1.024,00	1.024,00	0,00	1.024,00
2/211010/811009		Miet- und Pächtertrag - Raummiete VS- Perg	2115	3115 14	1.102,50	500,00	602,50	837,92	500,00	337,92
2/211010/813000		Erträge aus der Auflösung von Investitionszuschüssen (Kapitaltransfers)	2127		61.221,63	60.400,00	821,63	0,00	0,00	0,00
2/211010/816720		Schulerhaltungsbeiträge	2114	3114 13	18.311,04	20.500,00	-2.188,96	18.311,04	20.500,00	-2.188,96
2/211010/828000		Rückersätze von Aufwendungen	2116	3116 18	1.230,73	0,00	1.230,73	1.230,73	0,00	1.230,73
2/211010/829000		Sonstige Erträge	2116	3116 18	0,00	100,00	-100,00	0,00	100,00	-100,00
2/211010/829020		Sonstige Erträge (Globalbudget)	2116	3116 18	20.003,08	23.000,00	-2.996,92	20.003,08	23.000,00	-2.996,92
6/211010/829902		Zuw. aus lfd. GT - Ansatz 2	2116	3116 1 18	191.685,29	215.000,00	-23.314,71	191.685,29	215.000,00	-23.314,71
2/211010/860000		Transfers von Bund, Bundesfonds und Bundeskammern	2121	3121 15	5.672,18	5.200,00	472,18	5.672,18	5.200,00	472,18
2/211010/861000		Transfers von Ländern, Landesfonds und Landeskammern - Fö Bücherei	2121	3121 15	600,00	400,00	200,00	600,00	400,00	200,00
2/211010/895000		Entnahmen von allgemeinen Haushaltsrücklagen	2301		24.695,09	0,00	24.695,09	0,00	0,00	0,00
Summe Mittelaufbr.	211010	VS Perg			325.545,54	325.100,00	445,54	271.467,24	296.800,00	-25.332,76

		MVAG			DK	Ergebnisrechnung			Finanzierungsrechnung		
		EH	FH	VCQU		RA 2023	VA 2023	RA - VA	RA 2023	VA 2023	RA - VA
211010	VS Perg										
Mittelverwendung (Aufwendungen, Auszahlungen)											
1/211010/006000	Sonstige Grundstückseinrichtungen		3412	2 40	4	0,00	0,00	0,00	0,00	10.000,00	-10.000,00
1/211010/042000	Betriebsausstattung - (Globalbudget)		3415	2 41	4	0,00	0,00	0,00	15.574,43	5.000,00	10.574,43
5/211010/061000	Im Bau befindliche Gebäude und Bauten		3413	1 40		0,00	0,00	0,00	191.685,29	215.000,00	-23.314,71
1/211010/400000	GWG -Geringw.Wirtsch.güter Anlagev.	2221	3221	23	4	26.108,71	5.000,00	21.108,71	26.083,16	5.000,00	21.083,16
1/211010/420000	Roh-, Hilfs- und Baustoffe	2221	3221	23	4	19,74	0,00	19,74	19,74	0,00	19,74
1/211010/454000	Reinigungsmittel	2221	3221	23	4	4.013,04	4.700,00	-686,96	4.111,73	4.700,00	-588,27
1/211010/455000	Chemische und sonstige artverwandte Mittel	2221	3221	23	4	10,64	0,00	10,64	10,64	0,00	10,64
1/211010/456000	Schreib-, Zeichen- und sonstige Büromittel	2221	3221	23	4	5.979,01	2.000,00	3.979,01	5.979,01	2.000,00	3.979,01
1/211010/457000	Druckwerke	2221	3221	23	4	3.190,41	2.400,00	790,41	3.162,91	2.400,00	762,91
1/211010/458000	Mittel zur ärztlichen Betreuung und Gesundheitsvorsorge	2221	3221	23	4	565,62	500,00	65,62	565,62	500,00	65,62
1/211010/459000	Sonstige Verbrauchsgüter	2221	3221	23	4	7.359,19	2.400,00	4.959,19	7.136,93	2.400,00	4.736,93
1/211010/5	Personalkonten verdichtet	22	32			103.266,97	102.000,00	1.266,97	102.262,78	102.000,00	262,78
1/211010/600000	Energiebezüge	2222	3222	24	4	25.019,55	16.200,00	8.819,55	16.148,16	16.200,00	-51,84
1/211010/600100	Wärme	2222	3222	24	4	31.030,24	32.100,00	-1.069,76	31.030,24	32.100,00	-1.069,76
1/211010/613000	Instandhaltung von sonstigen Grundstückseinrichtungen	2224	3224	24	19	3.837,83	4.000,00	-162,17	3.837,83	4.000,00	-162,17
1/211010/614000	Instandh. v. Gebäuden (PG 010)	2224	3224	24	20	15.912,31	13.000,00	2.912,31	12.029,52	13.000,00	-970,48
1/211010/618000	Instandh. v. sonst. Anlagen (PG 030, 042)	2224	3224	24	19	4.082,21	2.000,00	2.082,21	4.082,21	2.000,00	2.082,21
1/211010/630000	Postdienste	2222	3222	24	4	112,96	200,00	-87,04	100,57	200,00	-99,43
1/211010/631000	Telekommunikationsdienste	2222	3222	24	4	1.791,56	1.200,00	591,56	1.743,30	1.200,00	543,30
1/211010/659000	Geldverkehrsspesen	2244	3244	24		126,46	300,00	-173,54	126,46	300,00	-173,54
1/211010/670000	Versicherungen	2222	3222	24		3.313,53	3.600,00	-286,47	3.405,09	3.600,00	-194,91
1/211010/680000	Planmäßige Abschreibung	2226				148.476,24	145.100,00	3.376,24	0,00	0,00	0,00
1/211010/700000	Miet- und Pachtaufwand	2223	3223	24		500,00	500,00	0,00	500,00	500,00	0,00
1/211010/700002	Miet- und Pachtaufwand Photovoltaikanlage	2223	3223	24		2.736,00	2.800,00	-64,00	2.736,00	2.800,00	-64,00
1/211010/700502	Miete - Mobilien, Drucker, Kopierer	2223	3223	24		3.062,05	2.900,00	162,05	3.062,05	2.900,00	162,05
1/211010/711000	Gebühren für die Benützung von Gemeindeeinrichtungen und Anlagen gemäß FAG (HBA)	2225	3225	24		10.002,24	6.800,00	3.202,24	10.002,24	6.800,00	3.202,24
1/211010/720199	Vergütungen Bauhofleistungen	2225	3225	24	*	41.944,10	22.200,00	19.744,10	41.944,10	22.200,00	19.744,10
1/211010/720299	Vergütungen Bauhof ohne Personalkosten	2225	3225	24	*	3.027,14	2.700,00	327,14	3.027,14	2.700,00	327,14
1/211010/720699	Vergütungen Fuhrpark	2225	3225	24	*	2.019,01	1.200,00	819,01	2.019,01	1.200,00	819,01
1/211010/720720	Schülerhaltungsbeiträge	2225	3225	24		22.082,97	22.100,00	-17,03	22.082,97	22.100,00	-17,03
1/211010/728000	Entg.f.sonst.Leist. - (Globalbudget)	2225	3225	24	4	28.371,82	19.500,00	8.871,82	27.445,96	19.500,00	7.945,96

		MVAG				DK	Ergebnisrechnung			Finanzierungsrechnung		
		EH	FH	VCQU	RA 2023		VA 2023	RA - VA	RA 2023	VA 2023	RA - VA	
1/211010/728005	Entg.f.sonst.Leist. - (Gemeindeanteil)	2225	3225	24	4	99,20	0,00	99,20	99,20	0,00	99,20	
1/211010/728500	Entg.f.sonst.Leist. Unterrichtsfilmbeitr.Pflichtschule	2225	3225	24	4	1.955,20	2.000,00	-44,80	1.955,20	2.000,00	-44,80	
1/211010/768020	Sonst. lfde TZ an priv. HH Schulprojekte	2234	3234	27		740,46	900,00	-159,54	740,46	900,00	-159,54	
1/211010/795000	Zuweisung an allgemeine Haushaltsrücklagen	2401				1.702,50	0,00	1.702,50	0,00	0,00	0,00	
Summe Mittelverw.	211010 VS Perg					502.458,91	420.300,00	82.158,91	544.709,95	505.200,00	39.509,95	
Saldo	211010 VS Perg					-176.913,37	-95.200,00	-81.713,37	-273.242,71	-208.400,00	-64.842,71	
211012	Volksschule-Perg Photovoltaik-Anlage											
Mittelaufbringung (Erträge, Einzahlungen)												
6/211012/860000	KIG-Mittel	2121	3121	1	15	29.900,00	0,00	29.900,00	29.900,00	0,00	29.900,00	
Summe Mittelaufbr.	211012 Volksschule-Perg Photovoltaik-Anlage					29.900,00	0,00	29.900,00	29.900,00	0,00	29.900,00	
211012	Volksschule-Perg Photovoltaik-Anlage											
Mittelverwendung (Aufwendungen, Auszahlungen)												
5/211012/795000	Zuweisung an allgemeine Haushaltsrücklagen	2401		1		29.900,00	0,00	29.900,00	0,00	0,00	0,00	
Summe Mittelverw.	211012 Volksschule-Perg Photovoltaik-Anlage					29.900,00	0,00	29.900,00	0,00	0,00	0,00	
Saldo	211012 Volksschule-Perg Photovoltaik-Anlage					0,00	0,00	0,00	29.900,00	0,00	29.900,00	
211020	VS Pergkirchen											
Mittelaufbringung (Erträge, Einzahlungen)												
2/211020/811000	Miet- u. Pächtertrag - Kirchenchor	2115	3115	14		20,00	100,00	-80,00	20,00	100,00	-80,00	
2/211020/811009	Miet- und Pächtertrag - Raummiete VS- Pergkirchen	2115	3115	14		58,33	100,00	-41,67	58,33	100,00	-41,67	
2/211020/811100	Einn. aus Betriebskosten - Kirchenchor	2115	3115	14		194,00	200,00	-6,00	194,00	200,00	-6,00	
2/211020/813000	Erträge aus der Auflösung von Investitionszuschüssen (Kapitaltransfers)	2127				14.644,37	14.600,00	44,37	0,00	0,00	0,00	
2/211020/829000	Sonstige Erträge	2116	3116	18		50.000,00	0,00	50.000,00	50.000,00	0,00	50.000,00	
2/211020/829020	Sonstige Erträge (Globalbudget)	2116	3116	18		19.350,94	19.300,00	50,94	19.350,94	19.300,00	50,94	
2/211020/860000	Transfers von Bund, Bundesfonds und Bundeskammern	2121	3121	15		1.200,00	1.200,00	0,00	1.200,00	1.200,00	0,00	
2/211020/861000	Transfers von Ländern, Landesfonds und Landeskammern - Fö Bücherei	2121	3121	15		200,00	0,00	200,00	200,00	0,00	200,00	
2/211020/895000	Entnahmen von allgemeinen Haushaltsrücklagen	2301				10.512,94	0,00	10.512,94	0,00	0,00	0,00	
Summe Mittelaufbr.	211020 VS Pergkirchen					96.180,58	35.500,00	60.680,58	71.023,27	20.900,00	50.123,27	

		MVAG		VCQU	DK	Ergebnisrechnung			Finanzierungsrechnung			
		EH	FH			RA 2023	VA 2023	RA - VA	RA 2023	VA 2023	RA - VA	
211020	VS Pergkirchen											
Mittelverwendung (Aufwendungen, Auszahlungen)												
1/211020/042000	Betriebsausstattung - (Globalbudget)		3415	2 41	5	0,00	0,00	0,00	27.152,85	14.700,00	12.452,85	
1/211020/400000	GWG -Geringw.Wirtsch.güter Anlagev.	2221	3221	23	5	1.942,84	2.500,00	-557,16	1.942,84	2.500,00	-557,16	
1/211020/454000	Reinigungsmittel	2221	3221	23	5	3.129,02	1.500,00	1.629,02	3.129,02	1.500,00	1.629,02	
1/211020/455000	Chemische und sonstige artverwandte Mittel	2221	3221	23	5	23,77	0,00	23,77	23,77	0,00	23,77	
1/211020/456000	Schreib-, Zeichen- und sonstige Büromittel	2221	3221	23	5	1.180,54	700,00	480,54	1.180,54	700,00	480,54	
1/211020/457000	Druckwerke	2221	3221	23	5	388,31	800,00	-411,69	388,31	800,00	-411,69	
1/211020/458000	Mittel zur ärztlichen Betreuung und Gesundheitsvorsorge	2221	3221	23	5	640,21	500,00	140,21	588,55	500,00	88,55	
1/211020/459000	Sonstige Verbrauchsgüter	2221	3221	23	5	2.287,94	600,00	1.687,94	2.260,52	600,00	1.660,52	
1/211020/5	Personalkonten verdichtet	22	32			26.729,12	27.900,00	-1.170,88	26.410,35	27.800,00	-1.389,65	
1/211020/600000	Energiebezüge	2222	3222	24	5	15.615,05	8.800,00	6.815,05	12.825,30	8.800,00	4.025,30	
1/211020/600100	Wärme	2222	3222	24	5	6.076,63	5.900,00	176,63	5.817,53	5.900,00	-82,47	
1/211020/614000	Instandh. v. Gebäuden (PG 010)	2224	3224	24	20	103.872,43	41.000,00	62.872,43	105.954,75	41.000,00	64.954,75	
1/211020/616000	Instandh. v. Maschinen und maschinellen Anl.	2224	3224	24	19	60,00	100,00	-40,00	60,00	100,00	-40,00	
1/211020/618000	Instandh. v. sonst. Anlagen (PG 030, 042)	2224	3224	24	19	4.093,40	600,00	3.493,40	4.093,40	600,00	3.493,40	
1/211020/619000	Instandh. v. Sonderanlagen (PG 050)	2224	3224	24	19	44,90	0,00	44,90	0,00	0,00	0,00	
1/211020/620000	Personen u. Gütertransporte	2222	3222	24	5	0,00	1.500,00	-1.500,00	0,00	1.500,00	-1.500,00	
1/211020/630000	Postdienste	2222	3222	24	5	27,30	100,00	-72,70	27,30	100,00	-72,70	
1/211020/631000	Telekommunikationsdienste	2222	3222	24	5	1.408,47	1.500,00	-91,53	1.376,58	1.500,00	-123,42	
1/211020/670000	Versicherungen	2222	3222	24		2.118,02	2.400,00	-281,98	2.350,33	2.400,00	-49,67	
1/211020/680000	Planmäßige Abschreibung	2226				75.313,81	74.700,00	613,81	0,00	0,00	0,00	
1/211020/700000	Miet- und Pachtaufwand	2223	3223	24		600,00	500,00	100,00	600,00	500,00	100,00	
1/211020/700502	Miete - Mobilien Drucker, Kopierer	2223	3223	24		2.307,78	2.400,00	-92,22	2.307,78	2.400,00	-92,22	
1/211020/710000	Öffentl. Abgaben (Ausg.), ohne Geb. gem.FAG	2225	3225	24		1.004,30	700,00	304,30	1.004,30	700,00	304,30	
1/211020/711000	Gebühren für die Benützung von Gemeindeeinrichtungen und Anlagen gemäß FAG (HBA)	2225	3225	24		1.189,50	1.200,00	-10,50	1.189,50	1.200,00	-10,50	
1/211020/720199	Vergütungen Bauhofleistungen	2225	3225	24	*	25.560,71	14.800,00	10.760,71	25.560,71	14.800,00	10.760,71	
1/211020/720299	Vergütungen Bauhof ohne Personalkosten	2225	3225	24	*	1.844,73	1.800,00	44,73	1.844,73	1.800,00	44,73	
1/211020/720699	Vergütungen Fuhrpark	2225	3225	24	*	1.230,38	800,00	430,38	1.230,38	800,00	430,38	
1/211020/724000	Reisegebühren	2225	3225	24		92,90	0,00	92,90	92,90	0,00	92,90	
1/211020/728000	Entg.f.sonst.Leist. - (Globalbudget)	2225	3225	24	5	3.126,55	4.700,00	-1.573,45	3.247,63	4.700,00	-1.452,37	
1/211020/728005	Entg.f.sonst.Leist. - (Gemeindeanteil)	2225	3225	24	5	32,24	0,00	32,24	32,24	0,00	32,24	

		MVAG	MVAG	VCQU	DK	Ergebnisrechnung			Finanzierungsrechnung		
						EH	FH		RA 2023	VA 2023	RA - VA
1/211020/728500	Entg.f.sonst.Leist. Unterrichtsfilmbeitr.Pflichtschule	2225	3225	24	5	494,91	500,00	-5,09	494,91	500,00	-5,09
1/211020/768020	Sonst. lfd. TZ an priv. HH Schulprojekte	2234	3234	27		192,00	300,00	-108,00	192,00	300,00	-108,00
1/211020/795000	Zuweisung an allgemeine Haushaltsrücklagen	2401				258,33	0,00	258,33	0,00	0,00	0,00
Summe Mittelverw.	211020 VS Pergkirchen					282.886,09	198.800,00	84.086,09	233.379,02	138.700,00	94.679,02
Saldo	211020 VS Pergkirchen					-186.705,51	-163.300,00	-23.405,51	-162.355,75	-117.800,00	-44.555,75
211810	Schülerbetreuung - NABE VS Perg										
Mittelaufbringung (Erträge, Einzahlungen)											
2/211810/810011	Leistungserlöse - NABE VS Perg (Elternbeitrag)	2114	3114	13		60.094,36	40.000,00	20.094,36	64.237,59	40.000,00	24.237,59
2/211810/861011	Transfers von Ländern, Landesfonds und Landeskammern - VS Perg	2121	3121	15		180.000,00	140.600,00	39.400,00	180.000,00	140.600,00	39.400,00
Summe Mittelaufbr.	211810 Schülerbetreuung - NABE VS Perg					240.094,36	180.600,00	59.494,36	244.237,59	180.600,00	63.637,59
211810	Schülerbetreuung - NABE VS Perg										
Mittelverwendung (Aufwendungen, Auszahlungen)											
1/211810/430000	Lebensmittel - 10/20 % allg.Einkauf	2221	3221	23		696,54	600,00	96,54	638,11	700,00	-61,89
1/211810/430011	Lebensmittel 10 % Gebäck, Brot	2221	3221	23		333,27	500,00	-166,73	263,35	500,00	-236,65
1/211810/454000	Reinigungsmittel	2221	3221	23		53,08	100,00	-46,92	53,08	100,00	-46,92
1/211810/458000	Mittel zur ärztlichen Betreuung und Gesundheitsvorsorge	2221	3221	23		0,00	100,00	-100,00	0,00	100,00	-100,00
1/211810/459000	Sonst. Verbrauchsgüter	2221	3221	23		7,18	0,00	7,18	7,18	0,00	7,18
1/211810/728000	Entgelte für sonstige Leistungen	2225	3225	24		2.640,00	2.600,00	40,00	2.640,00	2.600,00	40,00
1/211810/728020	Entg.f.sonst.Leist. NABE	2225	3225	24		218.723,46	200.000,00	18.723,46	193.584,07	210.600,00	-17.015,93
Summe Mittelverw.	211810 Schülerbetreuung - NABE VS Perg					222.453,53	203.900,00	18.553,53	197.185,79	214.600,00	-17.414,21
Saldo	211810 Schülerbetreuung - NABE VS Perg					17.640,83	-23.300,00	40.940,83	47.051,80	-34.000,00	81.051,80
211820	Schülerbetreuung - NABE VS Pergkirchen										
Mittelaufbringung (Erträge, Einzahlungen)											
2/211820/828000	Rückersätze von Aufwendungen	2116	3116	18		8.860,00	22.700,00	-13.840,00	22.699,00	22.700,00	-1,00
2/211820/861012	Transfers von Ländern, Landesfonds und Landeskammern - VS Pergkirchen	2121	3121	15		18.000,00	18.000,00	0,00	18.000,00	18.000,00	0,00
Summe Mittelaufbr.	211820 Schülerbetreuung - NABE VS Pergkirchen					26.860,00	40.700,00	-13.840,00	40.699,00	40.700,00	-1,00
	211 Volksschulen					718.580,48	581.900,00	136.680,48	657.327,10	539.000,00	118.327,10

		MVAG	MVAG	VCQU	DK	Ergebnisrechnung			Finanzierungsrechnung				
						EH	FH		RA 2023	VA 2023	RA - VA	RA 2023	VA 2023
211820	Schülerbetreuung - NABE VS Pergkirchen												
Mittelverwendung (Aufwendungen, Auszahlungen)													
1/211820/728020	Entg.f.sonst.Leist. NABE		2225	3225	24		23.470,00	23.500,00	-30,00	23.470,00	23.500,00	-30,00	
Summe Mittelverw.	211820 Schülerbetreuung - NABE VS Pergkirchen						23.470,00	23.500,00	-30,00	23.470,00	23.500,00	-30,00	
Saldo	211820 Schülerbetreuung - NABE VS Pergkirchen						3.390,00	17.200,00	-13.810,00	17.229,00	17.200,00	29,00	
	211 Volksschulen						1.061.168,53	846.500,00	214.668,53	998.744,76	882.000,00	116.744,76	
Saldo	211 Volksschulen						-342.588,05	-264.600,00	-77.988,05	-341.417,66	-343.000,00	1.582,34	
212	Hauptschulen												
212000	Mittelschule Perg Stadtzentrum												
Mittelaufbringung (Erträge, Einzahlungen)													
6/212000/861000	Transfers von Ländern, Landesfonds und Landeskammern	2121	3121	1	15		400.000,00	0,00	400.000,00	400.000,00	0,00	400.000,00	
6/212000/861100	Transfers von Ländern - BZ Mittel	2121	3121	1	15		800.000,00	0,00	800.000,00	800.000,00	0,00	800.000,00	
Summe Mittelaufbr.	212000 Mittelschule Perg Stadtzentrum						1.200.000,00	0,00	1.200.000,00	1.200.000,00	0,00	1.200.000,00	
212000	Mittelschule Perg Stadtzentrum												
Mittelverwendung (Aufwendungen, Auszahlungen)													
5/212000/775000	Kapitaltransferzahlungen an Unternehmungen - VFI-KG	2233	3433	1	44		1.200.000,00	0,00	1.200.000,00	800.000,00	0,00	800.000,00	
Summe Mittelverw.	212000 Mittelschule Perg Stadtzentrum						1.200.000,00	0,00	1.200.000,00	800.000,00	0,00	800.000,00	
Saldo	212000 Mittelschule Perg Stadtzentrum						0,00	0,00	0,00	400.000,00	0,00	400.000,00	

		MVAG	MVAG	VCQU	DK	Ergebnisrechnung			Finanzierungsrechnung		
		EH	FH			RA 2023	VA 2023	RA - VA	RA 2023	VA 2023	RA - VA
212010	Mittelschule Perg Stadtzentrum										
Mittelaufbringung (Erträge, Einzahlungen)											
2/212010/810006	Erträge aus Leistungen - OEMAG	2114	3114	13		1.088,00	0,00	1.088,00	1.088,00	0,00	1.088,00
2/212010/811009	Miet- und Pachtertrag - Raummiete MS Stadtzentrum	2115	3115	14		508,34	0,00	508,34	508,34	0,00	508,34
2/212010/811100	Einn. aus Betriebskosten - Schülerauspeisung	2115	3115	14		3.962,70	2.000,00	1.962,70	3.962,70	2.000,00	1.962,70
2/212010/813000	Erträge aus der Auflösung von Investitionszuschüssen (Kapitaltransfers)	2127				88.752,55	88.800,00	-47,45	0,00	0,00	0,00
2/212010/816720	Schulerhaltsbeiträge	2114	3114	13		105.520,80	48.800,00	56.720,80	105.520,80	48.800,00	56.720,80
2/212010/817000	Erträge aus der Auflösung von sonstigen Rückstellungen	2117				1.273,02	0,00	1.273,02	0,00	0,00	0,00
2/212010/828000	Rückersätze von Aufwendungen	2116	3116	18		454,10	0,00	454,10	454,10	0,00	454,10
2/212010/829020	Sonstige Erträge (Globalbudget)	2116	3116	18		23.609,94	23.600,00	9,94	23.609,94	23.600,00	9,94
2/212010/861000	Transfers von Ländern, Landesfonds und Landeskammern - Fö Bücherei	2121	3121	15		200,00	0,00	200,00	200,00	0,00	200,00
2/212010/863000	Laufende Transferzahlungen von Sozialversicherungsträgern	2121	3121	15		198,12	200,00	-1,88	198,12	200,00	-1,88
2/212010/895000	Entnahmen von allgemeinen Haushaltsrücklagen	2301				3.138,81	0,00	3.138,81	0,00	0,00	0,00
Summe Mittelaufbr.	212010 Mittelschule Perg Stadtzentrum					228.706,38	163.400,00	65.306,38	135.542,00	74.600,00	60.942,00

		MVAG				DK	Ergebnisrechnung			Finanzierungsrechnung			
		EH	FH	VCQU	RA 2023		VA 2023	RA - VA	RA 2023	VA 2023	RA - VA		
212010	Mittelschule Perg Stadtzentrum												
Mittelverwendung (Aufwendungen, Auszahlungen)													
1/212010/042000	Betriebsausstattung - (Globalbudget)		3415	2 41	6	0,00	0,00	0,00	8.953,67	9.000,00	-46,33		
1/212010/085000	Zur Veräußerung verfügbare Finanzinstrumente – langfristig		3650	2 60		0,00	0,00	0,00	729,00	800,00	-71,00		
1/212010/400000	GWG -Geringw.Wirtsch.güter Anlagev.	2221	3221	23	6	6.189,31	8.900,00	-2.710,69	3.036,03	8.900,00	-5.863,97		
1/212010/451000	Brennstoffe	2221	3221	23	6	141,47	0,00	141,47	141,47	0,00	141,47		
1/212010/454000	Reinigungsmittel	2221	3221	23	6	8.853,13	4.000,00	4.853,13	9.125,23	4.000,00	5.125,23		
1/212010/455000	Chemische u. sonst.artverw. Mittel	2221	3221	23	6	0,00	100,00	-100,00	0,00	100,00	-100,00		
1/212010/456000	Schreib-, Zeichen- und sonstige Büromittel	2221	3221	23	6	2.464,88	1.900,00	564,88	2.464,88	1.900,00	564,88		
1/212010/457000	Druckwerke	2221	3221	23	6	332,97	2.000,00	-1.667,03	332,97	2.000,00	-1.667,03		
1/212010/458000	Mittel zur ärztlichen Betreuung und Gesundheitsvorsorge	2221	3221	23	6	200,82	200,00	0,82	200,82	200,00	0,82		
1/212010/459000	Sonst. Verbrauchsgüter	2221	3221	23	6	3.862,65	1.600,00	2.262,65	3.946,34	1.600,00	2.346,34		
1/212010/5	Personalkonten verdichtet	22	32			133.415,36	129.900,00	3.515,36	127.801,09	127.600,00	201,09		
1/212010/600000	Energiebezüge	2222	3222	24	6	38.068,59	39.400,00	-1.331,41	36.681,96	39.400,00	-2.718,04		
1/212010/600100	Wärme	2222	3222	24	6	46.508,81	45.400,00	1.108,81	46.508,81	45.400,00	1.108,81		
1/212010/614000	Instandh. v. Gebäuden (PG 010)	2224	3224	24	20	27.374,32	8.000,00	19.374,32	25.645,48	8.000,00	17.645,48		
1/212010/616000	Instandh. v. Maschinen und maschinellen Anl.	2224	3224	24	19	1.700,95	300,00	1.400,95	1.700,95	300,00	1.400,95		
1/212010/618000	Instandh. v. sonst. Anlagen (PG 030, 042)	2224	3224	24	19	3.810,82	2.500,00	1.310,82	3.671,82	2.500,00	1.171,82		
1/212010/619000	Instandh. v. Sonderanlagen (PG 050)	2224	3224	24	19	0,00	200,00	-200,00	0,00	200,00	-200,00		
1/212010/620000	Personen u. Gütertransporte	2222	3222	24	6	1.660,75	1.000,00	660,75	1.660,75	1.000,00	660,75		
1/212010/630000	Postdienste	2222	3222	24	6	201,30	100,00	101,30	166,50	100,00	66,50		
1/212010/631000	Telekommunikationsdienste	2222	3222	24	6	893,87	700,00	193,87	855,36	700,00	155,36		
1/212010/659000	Geldverkehrsspesen	2244	3244	24		16,14	100,00	-83,86	16,14	100,00	-83,86		
1/212010/670000	Versicherungen	2222	3222	24		225,05	300,00	-74,95	225,05	300,00	-74,95		
1/212010/680000	Planmäßige Abschreibung	2226				82.817,69	82.600,00	217,69	0,00	0,00	0,00		
1/212010/700000	Miet- und Pachtaufwand	2223	3223	24		85.771,18	85.100,00	671,18	92.760,36	85.100,00	7.660,36		
1/212010/700002	Miet- und Pachtaufwand Photovoltaikanlage	2223	3223	24		4.579,20	4.600,00	-20,80	4.579,20	4.600,00	-20,80		
1/212010/700502	Miete - Mobilien, Drucker, Kopierer	2223	3223	24		4.461,31	4.500,00	-38,69	4.461,31	4.500,00	-38,69		
1/212010/700800	Betriebskosten Gebäude NMS1 Perg (VFI)	2223	3223	24		22.957,54	23.000,00	-42,46	22.957,54	23.000,00	-42,46		
1/212010/700810	Verwaltungskostenpauschale	2223	3223	24		25.505,47	25.500,00	5,47	25.505,47	25.500,00	5,47		
1/212010/720199	Vergütungen Bauhofleistungen	2225	3225	24	*	23.108,29	14.800,00	8.308,29	23.108,29	14.800,00	8.308,29		
1/212010/720299	Vergütungen Bauhof ohne Personalkosten	2225	3225	24	*	1.667,74	1.800,00	-132,26	1.667,74	1.800,00	-132,26		
1/212010/720699	Vergütungen Fuhrpark	2225	3225	24	*	1.112,33	800,00	312,33	1.112,33	800,00	312,33		

		MVAG			DK	Ergebnisrechnung			Finanzierungsrechnung		
		EH	FH	VCQU		RA 2023	VA 2023	RA - VA	RA 2023	VA 2023	RA - VA
1/212010/720720	Schulerhaltungsbeiträge	2225	3225	24		59.215,30	56.300,00	2.915,30	59.215,30	56.300,00	2.915,30
1/212010/728000	Entg.f.sonst.Leist. - (Globalbudget)	2225	3225	24	6	42.712,46	18.700,00	24.012,46	42.516,12	18.700,00	23.816,12
1/212010/728005	Entg.f.sonst.Leist. - (Gemeindeanteil)	2225	3225	24	6	120,53	0,00	120,53	120,53	0,00	120,53
1/212010/728500	Entg.f.sonst.Leist. Unterrichtsfilmbeitr.Pflichtschule	2225	3225	24	6	1.386,97	1.400,00	-13,03	1.386,97	1.400,00	-13,03
1/212010/768020	Sonst. lfd. TZ an priv. HH Schulprojekte	2234	3234	27		1.160,00	1.900,00	-740,00	1.160,00	1.900,00	-740,00
1/212010/795000	Zuweisung an allgemeine Haushaltsrücklagen	2401				708,34	0,00	708,34	0,00	0,00	0,00
Summe Mittelverw.	212010 Mittelschule Perg Stadtzentrum					633.205,54	567.600,00	65.605,54	554.415,48	492.500,00	61.915,48
Saldo	212010 Mittelschule Perg Stadtzentrum					-404.499,16	-404.200,00	-299,16	-418.873,48	-417.900,00	-973,48
212020	Mittelschule Perg Schulzentrum										
Mittelaufbringung (Erträge, Einzahlungen)											
2/212020/808001	Veräußerungen von Waren - Getränke- /Cafeautomaten	2116	3116	16		427,34	500,00	-72,66	427,34	500,00	-72,66
2/212020/811009	Miet- und Pächtertrag - Raummiete MS Schulzentrum	2115	3115	14		715,00	700,00	15,00	715,00	700,00	15,00
2/212020/813000	Erträge aus der Auflösung von Investitionszuschüssen (Kapitaltransfers)	2127				1.666,66	1.700,00	-33,34	0,00	0,00	0,00
2/212020/816720	Schulerhaltungsbeiträge	2114	3114	13		60.674,46	116.100,00	-55.425,54	60.674,46	116.100,00	-55.425,54
2/212020/817000	Erträge aus der Auflösung von sonstigen Rückstellungen	2117				1.922,16	0,00	1.922,16	0,00	0,00	0,00
2/212020/828000	Rückersätze von Aufwendungen	2116	3116	18		189,48	0,00	189,48	189,48	0,00	189,48
2/212020/829001	Sonstige Erträge - EpidemieG Vergütung f. Quarantäne	2116	3116	18		410,04	400,00	10,04	410,04	400,00	10,04
2/212020/829020	Sonstige Erträge (Globalbudget)	2116	3116	18		9.298,37	9.300,00	-1,63	9.298,37	9.300,00	-1,63
6/212020/829902	Zuw. aus lfd GT - Ansatz 2	2116	3116	1	18	118.019,69	150.000,00	-31.980,31	118.019,69	150.000,00	-31.980,31
2/212020/895000	Entnahmen von allgemeinen Haushaltsrücklagen	2301				10.440,71	0,00	10.440,71	0,00	0,00	0,00
Summe Mittelaufbr.	212020 Mittelschule Perg Schulzentrum					203.763,91	278.700,00	-74.936,09	189.734,38	277.000,00	-87.265,62

		MVAG			DK	Ergebnisrechnung			Finanzierungsrechnung		
		EH	FH	VCQU		RA 2023	VA 2023	RA - VA	RA 2023	VA 2023	RA - VA
212020	Mittelschule Perg Schulzentrum										
Mittelverwendung (Aufwendungen, Auszahlungen)											
1/212020/042000	Betriebsausstattung - (Globalbudget)		3415	2 41	7	0,00	0,00	0,00	6.435,46	6.100,00	335,46
1/212020/400000	GWG -Geringw.Wirtsch.güter Anlagev.	2221	3221	23	7	3.350,92	7.500,00	-4.149,08	3.350,92	7.500,00	-4.149,08
1/212020/454000	Reinigungsmittel	2221	3221	23	7	3.645,88	2.800,00	845,88	3.645,88	2.800,00	845,88
1/212020/455000	Chemische und sonstige artverwandte Mittel	2221	3221	23	7	0,00	100,00	-100,00	0,00	100,00	-100,00
1/212020/456000	Schreib-, Zeichen- und sonstige Büromittel	2221	3221	23	7	5.545,38	1.800,00	3.745,38	5.545,38	1.800,00	3.745,38
1/212020/457000	Druckwerke	2221	3221	23	7	3.542,11	5.500,00	-1.957,89	3.542,11	5.500,00	-1.957,89
1/212020/458000	Mittel zur ärztlichen Betreuung und Gesundheitsvorsorge	2221	3221	23	7	188,40	200,00	-11,60	188,40	200,00	-11,60
1/212020/459000	Sonstige Verbrauchsgüter	2221	3221	23	7	1.010,28	700,00	310,28	1.010,28	700,00	310,28
1/212020/5	Personalkonten verdichtet	22	32			85.984,47	88.800,00	-2.815,53	85.036,85	88.200,00	-3.163,15
1/212020/600000	Energiebezüge	2222	3222	24	7	18.490,70	18.000,00	490,70	19.428,83	18.000,00	1.428,83
1/212020/600100	Wärme	2222	3222	24	7	41.081,04	50.000,00	-8.918,96	24.081,12	50.000,00	-25.918,88
1/212020/613000	Instandhaltung von sonstigen Grundstückseinrichtungen	2224	3224	24	19	0,00	500,00	-500,00	0,00	500,00	-500,00
1/212020/614000	Instandh. v. Gebäuden (PG 010)	2224	3224	24	20	18.472,21	15.000,00	3.472,21	18.326,95	15.000,00	3.326,95
5/212020/614000	Instandhaltung von Gebäuden und Bauten	2224	3224	1 24		118.421,39	150.000,00	-31.578,61	118.019,69	150.000,00	-31.980,31
1/212020/616000	Instandh. v. Maschinen und maschinellen Anl.	2224	3224	24	19	0,00	100,00	-100,00	0,00	100,00	-100,00
1/212020/618000	Instandh. v. sonst. Anlagen (PG 030, 042)	2224	3224	24	19	5.687,23	1.300,00	4.387,23	5.687,23	1.300,00	4.387,23
1/212020/620000	Personen u. Gütertransporte	2222	3222	24	7	1.004,12	1.000,00	4,12	1.004,12	1.000,00	4,12
1/212020/630000	Postdienste	2222	3222	24	7	139,71	200,00	-60,29	132,76	200,00	-67,24
1/212020/631000	Telekommunikationsdienste	2222	3222	24	7	1.805,29	1.500,00	305,29	1.760,29	1.500,00	260,29
1/212020/640000	Beratungskosten	2222	3222	24		0,00	3.000,00	-3.000,00	0,00	3.000,00	-3.000,00
1/212020/659000	Geldverkehrsspesen	2244	3244	24		1,60	100,00	-98,40	1,60	100,00	-98,40
1/212020/670000	Versicherungen	2222	3222	24		2.474,06	2.500,00	-25,94	2.459,76	2.500,00	-40,24
1/212020/680000	Planmäßige Abschreibung	2226				21.374,86	21.000,00	374,86	0,00	0,00	0,00
1/212020/700000	Miet- und Pachtaufwand	2223	3223	24		34.531,92	9.000,00	25.531,92	34.531,92	9.000,00	25.531,92
1/212020/700502	Miete - Mobilien, Drucker, Kopierer	2223	3223	24		7.217,11	4.300,00	2.917,11	7.217,11	4.300,00	2.917,11
1/212020/710000	Öffentl. Abgaben (Ausg.), ohne Geb. gem.FAG	2225	3225	24		58,85	100,00	-41,15	58,85	100,00	-41,15
1/212020/711000	Gebühren für die Benützung von Gemeindeeinrichtungen und Anlagen gemäß FAG (HBA)	2225	3225	24		6.953,73	5.100,00	1.853,73	6.953,73	5.100,00	1.853,73
1/212020/720199	Vergütungen Bauhofleistungen	2225	3225	24	*	23.769,28	19.700,00	4.069,28	23.769,28	19.700,00	4.069,28
1/212020/720299	Vergütungen Bauhof ohne Personalkosten	2225	3225	24	*	1.715,45	2.400,00	-684,55	1.715,45	2.400,00	-684,55

		MVAG			DK	Ergebnisrechnung			Finanzierungsrechnung		
		EH	FH	VCQU		RA 2023	VA 2023	RA - VA	RA 2023	VA 2023	RA - VA
1/212020/720699	Vergütungen Fuhrpark	2225	3225	24	*	1.144,15	1.000,00	144,15	1.144,15	1.000,00	144,15
1/212020/720720	Schülerhaltungsbeiträge	2225	3225	24		29.789,11	28.000,00	1.789,11	29.789,11	28.000,00	1.789,11
1/212020/728000	Entg.f.sonst.Leist. - (Globalbudget)	2225	3225	24	7	56.518,75	12.400,00	44.118,75	56.215,09	12.400,00	43.815,09
1/212020/728005	Entg.f.sonst.Leist. - (Gemeindeanteil)	2225	3225	24	7	82,34	0,00	82,34	82,34	0,00	82,34
1/212020/728006	Ent.f.sonst.Leist. - ERASMUS	2225	3225	24	7	16.405,49	0,00	16.405,49	15.787,00	0,00	15.787,00
1/212020/728111	Entg.f.sonst.Leist. Schulassistent	2225	3225	24	7	14.190,57	17.500,00	-3.309,43	13.444,35	16.500,00	-3.055,65
1/212020/728500	Entg.f.sonst.Leist. Unterrichtsfilmbeitr.Pflichtschule	2225	3225	24	7	1.026,48	1.100,00	-73,52	1.026,48	1.100,00	-73,52
1/212020/768020	Sonst. lfd. TZ an priv. HH Schulprojekte	2234	3234	27		0,00	900,00	-900,00	0,00	900,00	-900,00
1/212020/795000	Zuweisung an allgemeine Haushaltsrücklagen	2401				1.142,34	0,00	1.142,34	0,00	0,00	0,00
Summe Mittelverw.	212020 Mittelschule Perg Schulzentrum					526.765,22	473.100,00	53.665,22	491.392,49	456.600,00	34.792,49
Saldo	212020 Mittelschule Perg Schulzentrum					-323.001,31	-194.400,00	-128.601,31	-301.658,11	-179.600,00	-122.058,11
212021	Mittelschule Perg Schulzentrum - Photovoltaik Anlage										
Mittelaufbringung (Erträge, Einzahlungen)											
6/212021/860000	KIG-Mittel	2121	3121	1	15	20.350,00	0,00	20.350,00	20.350,00	0,00	20.350,00
Summe Mittelaufbr.	212021 Mittelschule Perg Schulzentrum - Photovoltaik Anlage					20.350,00	0,00	20.350,00	20.350,00	0,00	20.350,00
212021	Mittelschule Perg Schulzentrum - Photovoltaik Anlage										
Mittelverwendung (Aufwendungen, Auszahlungen)											
5/212021/795000	Zuweisung an allgemeine Haushaltsrücklagen	2401		1		20.350,00	0,00	20.350,00	0,00	0,00	0,00
Summe Mittelverw.	212021 Mittelschule Perg Schulzentrum - Photovoltaik Anlage					20.350,00	0,00	20.350,00	0,00	0,00	0,00
Saldo	212021 Mittelschule Perg Schulzentrum - Photovoltaik Anlage					0,00	0,00	0,00	20.350,00	0,00	20.350,00
212810	Schülerbetreuung - NABE Mittelschule Perg Stadtzentrum										
Mittelaufbringung (Erträge, Einzahlungen)											
2/212810/810021	Leistungserlöse - NABE NMS 1 Perg	2114	3114	13		1.890,60	2.000,00	-109,40	1.971,50	2.000,00	-28,50
2/212810/861021	Transfers von Ländern, Landesfonds und Landeskammern - NMS 1 Perg	2121	3121	15		22.522,73	18.000,00	4.522,73	22.522,73	18.000,00	4.522,73
Summe Mittelaufbr.	212810 Schülerbetreuung - NABE Mittelschule Perg Stadtzentri					24.413,33	20.000,00	4.413,33	24.494,23	20.000,00	4.494,23

	MVAG	MVAG	VCQU	DK	Ergebnisrechnung			Finanzierungsrechnung			
					EH	FH		RA 2023	VA 2023	RA - VA	RA 2023
212810	Schülerbetreuung - NABE Mittelschule Perg Stadtzentrum										
Mittelverwendung (Aufwendungen, Auszahlungen)											
1/212810/430000	Lebensmittel - 10/20 % allg.Einkauf	2221	3221	23	355,95	500,00	-144,05	318,39	500,00	-181,61	
1/212810/430011	Lebensmittel 10 % Gebäck, Brot	2221	3221	23	0,00	100,00	-100,00	0,00	100,00	-100,00	
1/212810/459000	Sonstige Verbrauchsgüter	2221	3221	23	216,67	0,00	216,67	216,67	0,00	216,67	
1/212810/728020	Entg.f.sonst.Leist. NABE	2225	3225	24	22.512,62	23.900,00	-1.387,38	20.015,85	21.000,00	-984,15	
Summe Mittelverw.	212810 Schülerbetreuung - NABE Mittelschule Perg Stadtzentri				23.085,24	24.500,00	-1.414,76	20.550,91	21.600,00	-1.049,09	
Saldo	212810 Schülerbetreuung - NABE Mittelschule Perg Stadtzentri				1.328,09	-4.500,00	5.828,09	3.943,32	-1.600,00	5.543,32	
212820	Schülerbetreuung - NABE Mittelschule Perg Schulzentrum										
Mittelaufbringung (Erträge, Einzahlungen)											
2/212820/810022	Leistungserlöse - NABE NMS Perg-SZ	2114	3114	13	945,32	2.000,00	-1.054,68	1.030,04	2.000,00	-969,96	
2/212820/861022	Transfers von Ländern, Landesfonds und Landeskammern - NMS Perg-SZ	2121	3121	15	14.489,10	13.000,00	1.489,10	14.489,10	13.000,00	1.489,10	
Summe Mittelaufbr.	212820 Schülerbetreuung - NABE Mittelschule Perg Schulzent				15.434,42	15.000,00	434,42	15.519,14	15.000,00	519,14	
	212 Hauptschulen				1.692.668,04	477.100,00	1.215.568,04	1.585.639,75	386.600,00	1.199.039,75	
212820	Schülerbetreuung - NABE Mittelschule Perg Schulzentrum										
Mittelverwendung (Aufwendungen, Auszahlungen)											
1/212820/728020	Entg.f.sonst.Leist. NABE	2225	3225	24	286,97	0,00	286,97	286,97	0,00	286,97	
Summe Mittelverw.	212820 Schülerbetreuung - NABE Mittelschule Perg Schulzent				286,97	0,00	286,97	286,97	0,00	286,97	
Saldo	212820 Schülerbetreuung - NABE Mittelschule Perg Schulzent				15.147,45	15.000,00	147,45	15.232,17	15.000,00	232,17	
	212 Hauptschulen				2.403.692,97	1.065.200,00	1.338.492,97	1.866.645,85	970.700,00	895.945,85	
Saldo	212 Hauptschulen				-711.024,93	-588.100,00	-122.924,93	-281.006,10	-584.100,00	303.093,90	
213	Sonderschulen										
213000	Sonderschulen										
Mittelaufbringung (Erträge, Einzahlungen)											
2/213000/816020	Kostenbeitr.(-ersätze) f. sonst .Leist. - Behindertentransport u. dgl.	2114	3114	13	5.447,80	3.900,00	1.547,80	5.447,80	3.900,00	1.547,80	
Summe Mittelaufbr.	213 Sonderschulen				5.447,80	3.900,00	1.547,80	5.447,80	3.900,00	1.547,80	

		MVAG		VCQU	DK	Ergebnisrechnung			Finanzierungsrechnung			
		EH	FH			RA 2023	VA 2023	RA - VA	RA 2023	VA 2023	RA - VA	
214010	Polytechnische Schule Perg											
Mittelverwendung (Aufwendungen, Auszahlungen)												
1/214010/042000	Betriebsausstattung - (Globalbudget)		3415	2 41	8	0,00	0,00	0,00	15.543,42	5.000,00	10.543,42	
1/214010/400000	GWG -Geringw.Wirtsch.güter Anlagev.	2221	3221	23	8	7.350,68	7.500,00	-149,32	7.248,66	7.500,00	-251,34	
1/214010/420000	Roh-, Hilfs- und Baustoffe	2221	3221	23	8	4,40	0,00	4,40	4,40	0,00	4,40	
1/214010/430000	Lebensmittel - 10/20% allg.Einkauf	2221	3221	23	8	95,68	0,00	95,68	95,68	0,00	95,68	
1/214010/454000	Reinigungsmittel	2221	3221	23	8	3.258,04	4.500,00	-1.241,96	3.258,04	4.500,00	-1.241,96	
1/214010/455000	Chemische und sonstige artverwandte Mittel	2221	3221	23	8	110,39	200,00	-89,61	110,39	200,00	-89,61	
1/214010/456000	Schreib-, Zeichen- und sonstige Büromittel	2221	3221	23	8	2.219,21	1.700,00	519,21	2.219,21	1.700,00	519,21	
1/214010/457000	Druckwerke	2221	3221	23	8	1.712,67	1.700,00	12,67	1.677,67	1.700,00	-22,33	
1/214010/458000	Mittel zur ärztlichen Betreuung und Gesundheitsvorsorge	2221	3221	23	8	431,26	100,00	331,26	431,26	100,00	331,26	
1/214010/459000	Sonstige Verbrauchsgüter	2221	3221	23	8	1.949,96	2.200,00	-250,04	1.949,96	2.200,00	-250,04	
1/214010/5	Personalkonten verdichtet	22	32			107.948,64	104.400,00	3.548,64	106.540,99	103.600,00	2.940,99	
1/214010/600000	Energiebezüge	2222	3222	24	8	25.684,79	25.300,00	384,79	25.331,41	25.300,00	31,41	
1/214010/600100	Wärme	2222	3222	24	8	38.610,34	41.800,00	-3.189,66	33.174,72	41.800,00	-8.625,28	
1/214010/614000	Instandh. v. Gebäuden (PG 010)	2224	3224	24	20	36.251,53	35.000,00	1.251,53	37.834,40	35.000,00	2.834,40	
1/214010/616000	Instandh. v. Maschinen und maschinellen Anl.	2224	3224	24	19	1.338,77	100,00	1.238,77	1.338,77	100,00	1.238,77	
1/214010/618000	Instandh. v. sonst. Anlagen (PG 030, 042)	2224	3224	24	19	2.654,95	3.800,00	-1.145,05	1.739,01	3.800,00	-2.060,99	
1/214010/620000	Personen u. Gütertransporte	2222	3222	24	8	0,00	100,00	-100,00	0,00	100,00	-100,00	
1/214010/630000	Postdienste	2222	3222	24	8	711,12	500,00	211,12	679,92	500,00	179,92	
1/214010/631000	Telekommunikationsdienste	2222	3222	24	8	1.383,89	1.200,00	183,89	1.360,75	1.200,00	160,75	
1/214010/659000	Geldverkehrsspesen	2244	3244	24		1,79	0,00	1,79	1,79	0,00	1,79	
1/214010/670000	Versicherungen	2222	3222	24		6.188,34	6.200,00	-11,66	6.172,13	6.200,00	-27,87	
1/214010/680000	Planmäßige Abschreibung	2226				144.921,92	144.800,00	121,92	0,00	0,00	0,00	
1/214010/700000	Miet- und Pachtaufwand	2223	3223	24		3.689,71	900,00	2.789,71	3.689,71	900,00	2.789,71	
1/214010/700502	Miete - Mobilien, Drucker, Kopierer	2223	3223	24		4.168,81	4.500,00	-331,19	3.378,89	4.500,00	-1.121,11	
1/214010/705500	Operating Leasing - Mobilien - Kopierer	2223	3223	24		1.092,00	500,00	592,00	1.092,00	500,00	592,00	
1/214010/710000	Öffentl. Abgaben (Ausg.), ohne Geb. gem.FAG	2225	3225	24		4.329,76	4.400,00	-70,24	4.329,76	4.400,00	-70,24	
1/214010/711000	Gebühren für die Benützung von Gemeindeeinrichtungen und Anlagen gemäß FAG (HBA)	2225	3225	24		6.542,54	6.500,00	42,54	6.542,54	6.500,00	42,54	
1/214010/720199	Vergütungen Bauhofleistungen	2225	3225	24	*	22.446,55	24.600,00	-2.153,45	22.446,55	24.600,00	-2.153,45	
1/214010/720299	Vergütungen Bauhof ohne Personalkosten	2225	3225	24	*	1.619,98	3.000,00	-1.380,02	1.619,98	3.000,00	-1.380,02	
1/214010/720699	Vergütungen Fuhrpark	2225	3225	24	*	1.080,48	1.300,00	-219,52	1.080,48	1.300,00	-219,52	
1/214010/728000	Entg.f.sonst.Leist. - (Globalbudget)	2225	3225	24	8	11.331,46	12.700,00	-1.368,54	10.846,79	12.700,00	-1.853,21	

		MVAG	MVAG	VCQU	DK	Ergebnisrechnung			Finanzierungsrechnung		
						EH	FH	RA 2023	VA 2023	RA - VA	RA 2023
1/214010/728005	Entg.f.sonst.Leist. - (Gemeindeanteil)	2225	3225	24	8	71,92	0,00	71,92	71,92	0,00	71,92
1/214010/728022	Entg.f.sonst.Leist. - Schülerbetr. Assistenz	2225	3225	24	8	43.625,34	43.400,00	225,34	38.891,16	41.000,00	-2.108,84
1/214010/728500	Entg.f.sonst.Leist. Unterrichtsfilmbeitr.Pflichtschule	2225	3225	24	8	800,41	800,00	0,41	800,41	800,00	0,41
1/214010/768020	Sonst. lfd. TZ an priv. HH Schulprojekte	2234	3234	27		345,00	0,00	345,00	345,00	0,00	345,00
1/214010/795000	Zuweisung an allgemeine Haushaltsrücklagen	2401				450,34	0,00	450,34	0,00	0,00	0,00
Summe Mittelverw.	214010 Polytechnische Schule Perg					484.422,67	483.700,00	722,67	341.847,77	340.700,00	1.147,77
Saldo	214010 Polytechnische Schule Perg					-240.466,89	-253.700,00	13.233,11	-115.399,85	-115.600,00	200,15
214011	Polytechnische Schule Perg - Phtovoltaik-Anlage										
Mittelaufbringung (Erträge, Einzahlungen)											
6/214011/860000	KIG-Mittel	2121	3121	1	15	28.450,00	0,00	28.450,00	28.450,00	0,00	28.450,00
Summe Mittelaufbr.	214011 Polytechnische Schule Perg - Phtovoltaik-Anlage					28.450,00	0,00	28.450,00	28.450,00	0,00	28.450,00
214011	Polytechnische Schule Perg - Phtovoltaik-Anlage										
Mittelverwendung (Aufwendungen, Auszahlungen)											
5/214011/795000	Zuweisung an allgemeine Haushaltsrücklagen	2401		1		28.450,00	0,00	28.450,00	0,00	0,00	0,00
Summe Mittelverw.	214011 Polytechnische Schule Perg - Phtovoltaik-Anlage					28.450,00	0,00	28.450,00	0,00	0,00	0,00
Saldo	214011 Polytechnische Schule Perg - Phtovoltaik-Anlage					0,00	0,00	0,00	28.450,00	0,00	28.450,00
214810	Schülerbetreuung - NABE PTS Perg										
Mittelaufbringung (Erträge, Einzahlungen)											
2/214810/861011	Transfers von Ländern, Landesfonds und Landeskammern	2121	3121	15		42.140,34	5.000,00	37.140,34	42.140,34	5.000,00	37.140,34
Summe Mittelaufbr.	214810 Schülerbetreuung - NABE PTS Perg					42.140,34	5.000,00	37.140,34	42.140,34	5.000,00	37.140,34
	214 Polytechnische Schulen					314.546,12	235.000,00	79.546,12	297.038,26	230.100,00	66.938,26
	21 Allgemeinbildender Unterricht					2.731.242,44	1.297.900,00	1.433.342,44	2.545.452,91	1.159.600,00	1.385.852,91
214810	Schülerbetreuung - NABE PTS Perg										
Mittelverwendung (Aufwendungen, Auszahlungen)											
Summe Mittelverw.	214810 Schülerbetreuung - NABE PTS Perg					0,00	0,00	0,00	0,00	0,00	0,00
Saldo	214810 Schülerbetreuung - NABE PTS Perg					42.140,34	5.000,00	37.140,34	42.140,34	5.000,00	37.140,34
	214 Polytechnische Schulen					512.872,67	483.700,00	29.172,67	341.847,77	340.700,00	1.147,77
	21 Allgemeinbildender Unterricht					4.037.083,66	2.460.500,00	1.576.583,66	3.270.073,03	2.262.500,00	1.007.573,03
Saldo	214 Polytechnische Schulen					-198.326,55	-248.700,00	50.373,45	-44.809,51	-110.600,00	65.790,49
	21 Allgemeinbildender Unterricht					-1.305.841,22	-1.162.600,00	-143.241,22	-724.620,12	-1.102.900,00	378.279,88

		MVAG	MVAG	VCQU	DK	Ergebnisrechnung			Finanzierungsrechnung			
						EH	FH		RA 2023	VA 2023	RA - VA	RA 2023
22	Berufsbildender Unterricht; Anstalten der Lehrer- und Erzieherbildung											
220	Berufsbildende Pflichtschulen											
220000	Berufsbild. Pflichtschulen											
Mittelaufbringung (Erträge, Einzahlungen)												
2/220000/828000	Rückersätze von Aufwendungen	2116	3116	18		20.902,92	20.900,00	2,92	20.902,92	20.900,00	2,92	
Summe Mittelaufbr.	220 Berufsbildende Pflichtschulen					20.902,92	20.900,00	2,92	20.902,92	20.900,00	2,92	
220000	Berufsbild. Pflichtschulen											
Mittelverwendung (Aufwendungen, Auszahlungen)												
1/220000/720020	Kostenbeitr.(-ersätze) f.Leist. Gastbeitr.f.Berufsschulen	2225	3225	24		171.607,32	153.300,00	18.307,32	171.607,32	167.300,00	4.307,32	
1/220000/720120	Kostenbeitr.(-ersätze) f.Leist. Bau- u.Errichtungsaufw. f.Berufssch.	2225	3225	24		27.734,00	39.200,00	-11.466,00	27.734,00	39.200,00	-11.466,00	
Summe Mittelverw.	220 Berufsbildende Pflichtschulen					199.341,32	192.500,00	6.841,32	199.341,32	206.500,00	-7.158,68	
Saldo	220 Berufsbildende Pflichtschulen					-178.438,40	-171.600,00	-6.838,40	-178.438,40	-185.600,00	7.161,60	
222	Berufsbildende höhere Schulen											
222010	HLW Perg											
Mittelaufbringung (Erträge, Einzahlungen)												
2/222010/828000	Rückersätze von Aufwendungen	2116	3116	18		1.269,01	0,00	1.269,01	1.269,01	0,00	1.269,01	
2/222010/829000	Sonstige Erträge - Beko-Abre. LSR	2116	3116	18		198.008,42	185.000,00	13.008,42	198.008,42	185.000,00	13.008,42	
Summe Mittelaufbr.	222010 HLW Perg					199.277,43	185.000,00	14.277,43	199.277,43	185.000,00	14.277,43	

		MVAG	MVAG	VCQU	DK	Ergebnisrechnung			Finanzierungsrechnung		
		EH	FH			RA 2023	VA 2023	RA - VA	RA 2023	VA 2023	RA - VA
222020	HTL Perg										
Mittelverwendung (Aufwendungen, Auszahlungen)											
1/222020/346001	Darlehen von Kreditinstituten ehem.Schülerwohnheim (bis 2025)		3614	65		0,00	0,00	0,00	22.656,40	22.600,00	56,40
1/222020/650001	Zinsen f. Finanzschulden - Inland ehem.Schülerwohnheim (bis 2025)	2241	3241	25		321,30	300,00	21,30	321,30	300,00	21,30
Summe Mittelverw.	222020 HTL Perg					321,30	300,00	21,30	22.977,70	22.900,00	77,70
Saldo	222020 HTL Perg					-321,30	-300,00	-21,30	-22.977,70	-22.900,00	-77,70
	222 Berufsbildende höhere Schulen					209.388,61	196.300,00	13.088,61	191.516,27	218.400,00	-26.883,73
	22 Berufsbildender Unterricht; Anstalten der Lehrer- und					408.729,93	388.800,00	19.929,93	390.857,59	424.900,00	-34.042,41
Saldo	222 Berufsbildende höhere Schulen					-10.111,18	-11.300,00	1.188,82	7.761,16	-33.400,00	41.161,16
	22 Berufsbildender Unterricht; Anstalten der Lehrer- und					-188.549,58	-182.900,00	-5.649,58	-170.677,24	-219.000,00	48.322,76
23	Förderung des Unterrichts										
232	Schülerbetreuung										
232010	Schülerbetreuung - Mittagstisch VS Perg										
Mittelaufbringung (Erträge, Einzahlungen)											
2/232010/817000	Erträge aus der Auflösung von sonstigen Rückstellungen	2117				21,57	0,00	21,57	0,00	0,00	0,00
Summe Mittelaufbr.	232010 Schülerbetreuung - Mittagstisch VS Perg					21,57	0,00	21,57	0,00	0,00	0,00
232010	Schülerbetreuung - Mittagstisch VS Perg										
Mittelverwendung (Aufwendungen, Auszahlungen)											
1/232010/454000	Reinigungsmittel	2221	3221	23		133,19	300,00	-166,81	133,19	300,00	-166,81
1/232010/458000	Mittel zur ärztlichen Betreuung und Gesundheitsvorsorge	2221	3221	23		0,00	200,00	-200,00	0,00	200,00	-200,00
1/232010/459000	Sonst. Verbrauchsgüter	2221	3221	23		142,73	200,00	-57,27	142,73	200,00	-57,27
1/232010/5	Personalkonten verdichtet	22	32			35.802,82	33.300,00	2.502,82	35.467,96	33.300,00	2.167,96
1/232010/695000	Wertberichtigungen zu Forderungen	2226				22,50	0,00	22,50	0,00	0,00	0,00
1/232010/700800	Miet- und Pachtaufwand	2223	3223	24		1.880,92	1.000,00	880,92	1.880,92	1.000,00	880,92
1/232010/720899	Verwaltungstangente Schülerausspeisung	2225	3225	24	*	1.463,76	14.300,00	-12.836,24	1.463,76	14.300,00	-12.836,24
1/232010/724000	Reisegebühren	2225	3225	24		0,00	100,00	-100,00	0,00	100,00	-100,00
1/232010/728000	Entg.f.sonst.Leist.	2225	3225	24		557,90	400,00	157,90	471,94	400,00	71,94
Summe Mittelverw.	232010 Schülerbetreuung - Mittagstisch VS Perg					40.003,82	49.800,00	-9.796,18	39.560,50	49.800,00	-10.239,50
Saldo	232010 Schülerbetreuung - Mittagstisch VS Perg					-39.982,25	-49.800,00	9.817,75	-39.560,50	-49.800,00	10.239,50

		MVAG	MVAG	VCQU	DK	Ergebnisrechnung			Finanzierungsrechnung			
						EH	FH		RA 2023	VA 2023	RA - VA	RA 2023
232020	Schülerbetreuung - Mittagstisch VS Pergkirchen											
Mittelaufbringung (Erträge, Einzahlungen)												
Summe Mittelaufbr.	232020 Schülerbetreuung - Mittagstisch VS Pergkirchen					0,00	0,00	0,00	0,00	0,00	0,00	0,00
232020	Schülerbetreuung - Mittagstisch VS Pergkirchen											
Mittelverwendung (Aufwendungen, Auszahlungen)												
1/232020/454000	Reinigungsmittel	2221	3221	23		0,00	300,00	-300,00	0,00	300,00	-300,00	
1/232020/459000	Sonst. Verbrauchsgüter	2221	3221	23		0,00	100,00	-100,00	0,00	100,00	-100,00	
1/232020/5	Personalkonten verdichtet	22	32			9.662,70	9.900,00	-237,30	9.537,52	9.900,00	-362,48	
1/232020/700800	Miet- und Pachtaufwand	2223	3223	24		323,95	300,00	23,95	323,95	300,00	23,95	
1/232020/720899	Verwaltungstangente Schülerspeisung	2225	3225	24	*	374,86	3.700,00	-3.325,14	374,86	3.700,00	-3.325,14	
1/232020/724000	Reisegebühren	2225	3225	24		52,25	0,00	52,25	52,25	0,00	52,25	
Summe Mittelverw.	232020 Schülerbetreuung - Mittagstisch VS Pergkirchen					10.413,76	14.300,00	-3.886,24	10.288,58	14.300,00	-4.011,42	
Saldo	232020 Schülerbetreuung - Mittagstisch VS Pergkirchen					-10.413,76	-14.300,00	3.886,24	-10.288,58	-14.300,00	4.011,42	
232030	Schülerbetreuung - Mittagstisch Mittelschule Perg Stadtzentrum											
Mittelaufbringung (Erträge, Einzahlungen)												
2/232030/810211	Leistungserlöse - Essenbeitrag Schüler VS Perg	2114	3114	13		62.496,25	50.000,00	12.496,25	52.129,39	50.000,00	2.129,39	
2/232030/810212	Leistungserlöse - Essensbeitrag Schüler VS Pergkirchen	2114	3114	13		10.304,75	9.000,00	1.304,75	8.582,40	9.000,00	-417,60	
2/232030/810221	Leistungserlöse - Essensbeitrag Schüler MS Perg Stadtzentrum	2114	3114	13		38.296,20	33.000,00	5.296,20	31.630,75	33.000,00	-1.369,25	
2/232030/810222	Leistungserlöse - Essensbeitrag Schüler MS Perg Schulzentrum	2114	3114	13		11.165,95	10.000,00	1.165,95	9.580,15	10.000,00	-419,85	
2/232030/810224	Leistungserlöse - Essensbeitrag Schüler Polytechn. Schule	2114	3114	13		2.664,70	2.700,00	-35,30	2.222,70	2.700,00	-477,30	
2/232030/810299	Leistungserlöse - Essensbeitrag Erwachsene	2114	3114	13		11.409,96	10.000,00	1.409,96	10.096,81	10.000,00	96,81	
2/232030/819000	Übrige nicht finanzierungswirksame Erträge	2117				22,50	0,00	22,50	0,00	0,00	0,00	
Summe Mittelaufbr.	232030 Schülerbetreuung - Mittagstisch Mittelschule Perg Sta					136.360,31	114.700,00	21.660,31	114.242,20	114.700,00	-457,80	

	MVAG	MVAG	VCQU	DK	Ergebnisrechnung			Finanzierungsrechnung			
					EH	FH		RA 2023	VA 2023	RA - VA	RA 2023
232030	Schülerbetreuung - Mittagstisch Mittelschule Perg Stadtzentrum										
Mittelverwendung (Aufwendungen, Auszahlungen)											
1/232030/042000	Betriebsausstattung		3415	2 41		0,00	0,00	0,00	4.389,31	4.400,00	-10,69
1/232030/400000	GWG -Geringw.Wirtsch.güter Anlagev.	2221	3221	23		1.131,04	400,00	731,04	1.005,05	400,00	605,05
1/232030/430000	Lebensmittel - 10/13/20 % allg.Einkauf	2221	3221	23		60.868,53	60.000,00	868,53	60.222,90	60.000,00	222,90
1/232030/430011	Lebensmittel 10 % Gebäck, Brot	2221	3221	23		786,13	1.900,00	-1.113,87	1.114,73	1.900,00	-785,27
1/232030/454000	Reinigungsmittel	2221	3221	23		382,74	500,00	-117,26	382,74	500,00	-117,26
1/232030/455000	Chemische und sonstige artverwandte Mittel	2221	3221	23		33,10	0,00	33,10	33,10	0,00	33,10
1/232030/458000	Mittel zur ärztlichen Betreuung und Gesundheitsvorsorge	2221	3221	23		0,00	300,00	-300,00	0,00	300,00	-300,00
1/232030/459000	Sonst. Verbrauchsgüter	2221	3221	23		8,52	700,00	-691,48	8,52	700,00	-691,48
1/232030/5	Personalkonten verdichtet	22	32			91.730,50	90.100,00	1.630,50	89.340,79	89.800,00	-459,21
1/232030/618000	Instandh. v. sonst. Anlagen (PG 030, 042)	2224	3224	24 19		1.936,01	200,00	1.736,01	979,31	200,00	779,31
1/232030/680000	Planmäßige Abschreibung	2226				864,69	900,00	-35,31	0,00	0,00	0,00
1/232030/700800	Miet- und Pachtaufwand	2223	3223	24		1.272,71	600,00	672,71	1.272,71	600,00	672,71
1/232030/720899	Verwaltungstangente Schülerspeisung	2225	3225	24 *		1.295,79	12.600,00	-11.304,21	1.295,79	12.600,00	-11.304,21
1/232030/724000	Reisegebühren	2225	3225	24		13,90	100,00	-86,10	13,90	100,00	-86,10
1/232030/728000	Entg.f.sonst.Leist.	2225	3225	24		1.301,42	800,00	501,42	1.178,02	800,00	378,02
Summe Mittelverw.	232030	Schülerbetreuung - Mittagstisch Mittelschule Perg Sta				161.625,08	169.100,00	-7.474,92	161.236,87	172.300,00	-11.063,13
Saldo	232030	Schülerbetreuung - Mittagstisch Mittelschule Perg Sta				-25.264,77	-54.400,00	29.135,23	-46.994,67	-57.600,00	10.605,33
232040	Schülerbetreuung- Mittagstisch Mittelschule Perg Schulzentrum										
Mittelaufbringung (Erträge, Einzahlungen)											
Summe Mittelaufbr.	232040	Schülerbetreuung- Mittagstisch Mittelschule Perg Schü				0,00	0,00	0,00	0,00	0,00	0,00
232040	Schülerbetreuung- Mittagstisch Mittelschule Perg Schulzentrum										
Mittelverwendung (Aufwendungen, Auszahlungen)											
1/232040/700800	Miet- und Pachtaufwand	2223	3223	24		337,72	200,00	137,72	337,72	200,00	137,72
1/232040/720899	Verwaltungstangente Schülerspeisung	2225	3225	24 *		233,21	2.300,00	-2.066,79	233,21	2.300,00	-2.066,79
Summe Mittelverw.	232040	Schülerbetreuung- Mittagstisch Mittelschule Perg Schü				570,93	2.500,00	-1.929,07	570,93	2.500,00	-1.929,07
Saldo	232040	Schülerbetreuung- Mittagstisch Mittelschule Perg Schü				-570,93	-2.500,00	1.929,07	-570,93	-2.500,00	1.929,07
232050	Schülerbetreuung - Mittagstisch PTS Perg										
Mittelaufbringung (Erträge, Einzahlungen)											
Summe Mittelaufbr.	232050	Schülerbetreuung - Mittagstisch PTS Perg				0,00	0,00	0,00	0,00	0,00	0,00
	232	Schülerbetreuung				136.381,88	114.700,00	21.681,88	114.242,20	114.700,00	-457,80
	23	Förderung des Unterrichts				136.381,88	114.700,00	21.681,88	114.242,20	114.700,00	-457,80

		MVAG	MVAG	VCQU	DK	Ergebnisrechnung			Finanzierungsrechnung			
						EH	FH		RA 2023	VA 2023	RA - VA	RA 2023
232050	Schülerbetreuung - Mittagstisch PTS Perg											
Mittelverwendung (Aufwendungen, Auszahlungen)												
1/232050/454000	Reinigungsmittel	2221	3221	23		388,14	500,00	-111,86	388,14	500,00	-111,86	
1/232050/459000	Sonst. Verbrauchsgüter	2221	3221	23		48,22	100,00	-51,78	48,22	100,00	-51,78	
1/232050/5	Personalkonten verdichtet	22	32			131,95	100,00	31,95	131,95	100,00	31,95	
1/232050/700800	Miet- und Pachtaufwand	2223	3223	24		147,40	100,00	47,40	147,40	100,00	47,40	
1/232050/720899	Verwaltungstangente Schülerspeisung	2225	3225	24	*	170,13	1.700,00	-1.529,87	170,13	1.700,00	-1.529,87	
Summe Mittelverw.	232050 Schülerbetreuung - Mittagstisch PTS Perg					885,84	2.500,00	-1.614,16	885,84	2.500,00	-1.614,16	
Saldo	232050 Schülerbetreuung - Mittagstisch PTS Perg					-885,84	-2.500,00	1.614,16	-885,84	-2.500,00	1.614,16	
	232 Schülerbetreuung					213.499,43	238.200,00	-24.700,57	212.542,72	241.400,00	-28.857,28	
	23 Förderung des Unterrichts					213.499,43	238.200,00	-24.700,57	212.542,72	241.400,00	-28.857,28	
Saldo	232 Schülerbetreuung					-77.117,55	-123.500,00	46.382,45	-98.300,52	-126.700,00	28.399,48	
	23 Förderung des Unterrichts					-77.117,55	-123.500,00	46.382,45	-98.300,52	-126.700,00	28.399,48	
24	Vorschulische Erziehung											
240	Kindergärten											
240000	Kindergärten											
Mittelaufbringung (Erträge, Einzahlungen)												
Summe Mittelaufbr.	240000 Kindergärten					0,00	0,00	0,00	0,00	0,00	0,00	0,00
240000	Kindergärten											
Mittelverwendung (Aufwendungen, Auszahlungen)												
1/240000/042000	Amts-, Betriebs- und Geschäftsausstattung		3415	2 41		0,00	0,00	0,00	3.177,00	3.200,00	-23,00	
1/240000/400000	Geringwertige Wirtschaftsgüter (GWG)	2221	3221	23		44,81	100,00	-55,19	44,81	100,00	-55,19	
1/240000/680000	Planmäßige Abschreibung	2226				317,70	300,00	17,70	0,00	0,00	0,00	
1/240000/728025	Entgelte f. sonst. Leistungen - Sommerkindergarten	2225	3225	24		8.864,00	3.200,00	5.664,00	12.876,00	12.100,00	776,00	
Summe Mittelverw.	240000 Kindergärten					9.226,51	3.600,00	5.626,51	16.097,81	15.400,00	697,81	
Saldo	240000 Kindergärten					-9.226,51	-3.600,00	-5.626,51	-16.097,81	-15.400,00	-697,81	
240010	Kindergarten Friedhofstraße											
Mittelaufbringung (Erträge, Einzahlungen)												
Summe Mittelaufbr.	240010 Kindergarten Friedhofstraße					0,00	0,00	0,00	0,00	0,00	0,00	0,00

		MVAG	MVAG	VCQU	DK	Ergebnisrechnung			Finanzierungsrechnung			
						EH	FH		RA 2023	VA 2023	RA - VA	RA 2023
240010	Kindergarten Friedhofstraße											
Mittelverwendung (Aufwendungen, Auszahlungen)												
1/240010/614000	Instandh. v. Gebäuden (PG 010)	2224	3224	24	20	257,50	300,00	-42,50	257,50	300,00	-42,50	
1/240010/670000	Versicherungen	2222	3222	24		0,00	100,00	-100,00	131,28	100,00	31,28	
1/240010/720199	Vergütungen Bauhofleistungen	2225	3225	24	*	7.067,83	0,00	7.067,83	7.067,83	0,00	7.067,83	
1/240010/720299	Vergütungen Bauhof ohne Personalkosten	2225	3225	24	*	510,09	0,00	510,09	510,09	0,00	510,09	
1/240010/720699	Vergütungen Fuhrpark	2225	3225	24	*	340,22	0,00	340,22	340,22	0,00	340,22	
Summe Mittelverw.	240010 Kindergarten Friedhofstraße					8.175,64	400,00	7.775,64	8.306,92	400,00	7.906,92	
Saldo	240010 Kindergarten Friedhofstraße					-8.175,64	-400,00	-7.775,64	-8.306,92	-400,00	-7.906,92	
240020	Kindergarten Haydnstraße											
Mittelaufbringung (Erträge, Einzahlungen)												
2/240020/811000	Miet- u. Pächtertrag - Gebäude Kiga	2115	3115	14		3.804,35	6.000,00	-2.195,65	3.804,35	6.000,00	-2.195,65	
2/240020/811100	Einn. aus Betriebskosten - Kiga Haydnstr.	2115	3115	14		9.147,96	7.700,00	1.447,96	9.147,96	7.700,00	1.447,96	
2/240020/813000	Erträge aus der Auflösung von Investitionszuschüssen (Kapitaltransfers)	2127				19.981,35	20.000,00	-18,65	0,00	0,00	0,00	
2/240020/816720	Kindertenerhaltungsbeiträge	2114	3114	13		4.080,00	2.000,00	2.080,00	4.080,00	2.000,00	2.080,00	
2/240020/828000	Rückersätze von Aufwendungen	2116	3116	18		56.864,00	220.200,00	-163.336,00	220.151,00	220.200,00	-49,00	
2/240020/829000	Sonstige Erträge	2116	3116	18		2.186,93	2.200,00	-13,07	2.186,93	2.200,00	-13,07	
Summe Mittelaufbr.	240020 Kindergarten Haydnstraße					96.064,59	258.100,00	-162.035,41	239.370,24	238.100,00	1.270,24	

	MVAG	MVAG	VCQU	DK	Ergebnisrechnung			Finanzierungsrechnung			
					EH	FH		RA 2023	VA 2023	RA - VA	RA 2023
240020	Kindergarten Haydnstraße										
Mittelverwendung (Aufwendungen, Auszahlungen)											
1/240020/006000	Sonstige Grundstückseinrichtungen	3412	2 40	9	0,00	0,00	0,00	0,00	7.000,00	-7.000,00	
1/240020/042000	Betriebsausstattung	3415	2 41	9	0,00	0,00	0,00	6.070,00	0,00	6.070,00	
1/240020/085000	Zur Veräußerung verfügbare Finanzinstrumente – langfristig	3650	2 60	9	0,00	0,00	0,00	2.847,35	2.900,00	-52,65	
1/240020/400000	GWG -Geringw.Wirtsch.güter Anlagev.	2221	3221 23	9	2.122,47	500,00	1.622,47	2.016,81	500,00	1.516,81	
1/240020/413000	Handelswaren Milch u. Kakao f. Kinder	2221	3221 23	9	1.022,67	1.500,00	-477,33	1.238,50	1.800,00	-561,50	
1/240020/420000	Roh-, Hilfs- und Baustoffe	2221	3221 23	9	28,57	0,00	28,57	28,57	0,00	28,57	
1/240020/454000	Reinigungsmittel	2221	3221 23	9	2.456,79	0,00	2.456,79	2.533,15	0,00	2.533,15	
1/240020/455000	Chemische und sonstige artverwandte Mittel	2221	3221 23	9	23,25	0,00	23,25	23,25	0,00	23,25	
1/240020/458000	Mittel zur ärztlichen Betreuung und Gesundheitsvorsorge	2221	3221 23	9	234,40	300,00	-65,60	234,40	300,00	-65,60	
1/240020/459000	Sonst. Verbrauchsgüter	2221	3221 23	9	986,45	2.000,00	-1.013,55	986,45	2.000,00	-1.013,55	
1/240020/600000	Energiebezüge Strom	2222	3222 24	9	11.440,29	8.600,00	2.840,29	13.650,43	8.600,00	5.050,43	
1/240020/600100	Wärme	2222	3222 24	9	14.092,25	17.200,00	-3.107,75	14.092,25	17.200,00	-3.107,75	
1/240020/613000	Instandhaltung von sonstigen Grundstückseinrichtungen	2224	3224 24	19	239,66	6.000,00	-5.760,34	239,66	6.000,00	-5.760,34	
1/240020/614000	Instandh. v. Gebäuden (PG 010)	2224	3224 24	20	25.285,85	39.000,00	-13.714,15	24.125,13	39.000,00	-14.874,87	
1/240020/618000	Instandh. v. sonst. Anlagen (PG 030, 042)	2224	3224 24	19	2.083,58	1.500,00	583,58	2.083,58	1.500,00	583,58	
1/240020/670000	Versicherungen	2222	3222 24	9	2.343,30	2.600,00	-256,70	2.325,95	2.600,00	-274,05	
1/240020/680000	Planmäßige Abschreibung	2226		9	46.966,60	46.700,00	266,60	0,00	0,00	0,00	
1/240020/699000	Verluste aus dem Abgang von Beteiligungen und aktiven Finanzinstrumenten	2245		9	17.587,62	0,00	17.587,62	0,00	0,00	0,00	
1/240020/711000	Gebühren für die Benützung von Gemeindeeinrichtungen und Anlagen gemäß FAG (HBA)	2225	3225 24	9	5.289,22	6.100,00	-810,78	5.289,22	6.100,00	-810,78	
1/240020/720199	Vergütungen Bauhofleistungen	2225	3225 24	9	* 22.394,75	14.800,00	7.594,75	22.394,75	14.800,00	7.594,75	
1/240020/720299	Vergütungen Bauhof ohne Personalkosten	2225	3225 24	9	* 1.616,24	1.800,00	-183,76	1.616,24	1.800,00	-183,76	
1/240020/720699	Vergütungen Fuhrpark	2225	3225 24	9	* 1.077,99	800,00	277,99	1.077,99	800,00	277,99	
1/240020/720720	Kindergartenerhaltungsbeiträge	2225	3225 24	9	2.464,00	6.100,00	-3.636,00	2.464,00	6.100,00	-3.636,00	
1/240020/728000	Entg.f.sonst.Leist.	2225	3225 24	9	5.630,26	2.500,00	3.130,26	3.097,98	2.500,00	597,98	
1/240020/757000	Lfde TZ an priv.Org. o. Erwerbszw.	2234	3234 27	9	448.278,00	494.100,00	-45.822,00	448.278,00	494.100,00	-45.822,00	
Summe Mittelverw.	240020 Kindergarten Haydnstraße				613.664,21	652.100,00	-38.435,79	556.713,66	615.600,00	-58.886,34	
Saldo	240020 Kindergarten Haydnstraße				-517.599,62	-394.000,00	-123.599,62	-317.343,42	-377.500,00	60.156,58	

		MVAG EH	MVAG FH	VCQU	DK	Ergebnisrechnung			Finanzierungsrechnung			
						RA 2023	VA 2023	RA - VA	RA 2023	VA 2023	RA - VA	
240021	Kindergarten Haydnstraße (Vitalwelt Machlandstr.)											
Mittelaufbringung (Erträge, Einzahlungen)												
Summe Mittelaufbr.	240021	Kindergarten Haydnstraße (Vitalwelt Machlandstr.)				0,00	0,00	0,00	0,00	0,00	0,00	0,00
240021	Kindergarten Haydnstraße (Vitalwelt Machlandstr.)											
Mittelverwendung (Aufwendungen, Auszahlungen)												
1/240021/670000	Versicherungen	2222	3222	24		640,25	800,00	-159,75	640,25	1.400,00	-759,75	
Summe Mittelverw.	240021	Kindergarten Haydnstraße (Vitalwelt Machlandstr.)				640,25	800,00	-159,75	640,25	1.400,00	-759,75	
Saldo	240021	Kindergarten Haydnstraße (Vitalwelt Machlandstr.)				-640,25	-800,00	159,75	-640,25	-1.400,00	759,75	
240022	Kindergarten Haydnstraße Expositur Waidhoferstraße											
Mittelaufbringung (Erträge, Einzahlungen)												
Summe Mittelaufbr.	240022	Kindergarten Haydnstraße Expositur Waidhoferstraße				0,00	0,00	0,00	0,00	0,00	0,00	0,00
240022	Kindergarten Haydnstraße Expositur Waidhoferstraße											
Mittelverwendung (Aufwendungen, Auszahlungen)												
1/240022/042000	Amts-, Betriebs- und Geschäftsausstattung		3415	2 41	9	0,00	0,00	0,00	7.061,07	0,00	7.061,07	
1/240022/614000	Instandhaltung von Gebäuden und Bauten	2224	3224	24	20	8.967,59	13.500,00	-4.532,41	8.967,59	13.500,00	-4.532,41	
1/240022/680000	Planmäßige Abschreibung	2226				585,61	0,00	585,61	0,00	0,00	0,00	
1/240022/728000	Entgelte für sonstige Leistungen	2225	3225	24		346,96	0,00	346,96	346,96	0,00	346,96	
Summe Mittelverw.	240022	Kindergarten Haydnstraße Expositur Waidhoferstraße				9.900,16	13.500,00	-3.599,84	16.375,62	13.500,00	2.875,62	
Saldo	240022	Kindergarten Haydnstraße Expositur Waidhoferstraße				-9.900,16	-13.500,00	3.599,84	-16.375,62	-13.500,00	-2.875,62	
240030	Kindergarten Pergkirchen											
Mittelaufbringung (Erträge, Einzahlungen)												
2/240030/811000	Miet- u. Pächtertrag - Dienstbarkeiten und Baurechte	2115	3115	14		2.152,17	2.500,00	-347,83	2.152,17	2.500,00	-347,83	
2/240030/811100	Einn. aus Betriebskosten - Kiga Pergkirchen	2115	3115	14		4.009,17	2.600,00	1.409,17	4.009,17	2.600,00	1.409,17	
2/240030/813000	Erträge aus der Auflösung von Investitionszuschüssen (Kapitaltransfers)	2127				14.690,06	14.700,00	-9,94	0,00	0,00	0,00	
2/240030/816720	Kindertenerhaltungsbeiträge	2114	3114	13		1.320,00	800,00	520,00	1.200,00	800,00	400,00	
2/240030/828000	Rückersätze von Aufwendungen	2116	3116	18		52.193,00	50.700,00	1.493,00	50.700,00	50.700,00	0,00	
Summe Mittelaufbr.	240030	Kindergarten Pergkirchen				74.364,40	71.300,00	3.064,40	58.061,34	56.600,00	1.461,34	

	MVAG	MVAG	VCQU	DK	Ergebnisrechnung			Finanzierungsrechnung			
					EH	FH		RA 2023	VA 2023	RA - VA	RA 2023
240030	Kindergarten Pergkirchen										
Mittelverwendung (Aufwendungen, Auszahlungen)											
1/240030/042000			3415 2 41	10		0,00	0,00	0,00	1.828,90	3.000,00	-1.171,10
1/240030/085000			3650 2 60	10		0,00	0,00	0,00	1.300,45	1.300,00	0,45
1/240030/400000			2221 3221 23	10		952,56	1.000,00	-47,44	952,56	1.000,00	-47,44
1/240030/413000			2221 3221 23	10		901,38	1.200,00	-298,62	827,57	1.200,00	-372,43
1/240030/420000			2221 3221 23	10		535,00	0,00	535,00	535,00	0,00	535,00
1/240030/454000			2221 3221 23	10		1.119,12	0,00	1.119,12	1.119,12	0,00	1.119,12
1/240030/459000			2221 3221 23	10		1.035,84	1.500,00	-464,16	1.035,84	1.500,00	-464,16
1/240030/600000			2222 3222 24	10		6.652,41	3.000,00	3.652,41	2.735,72	3.000,00	-264,28
1/240030/600100			2222 3222 24	10		3.301,33	3.000,00	301,33	3.291,98	3.000,00	291,98
1/240030/614000			2224 3224 24	20		33.572,19	23.000,00	10.572,19	33.356,42	23.000,00	10.356,42
1/240030/618000			2224 3224 24	19		638,23	500,00	138,23	638,23	500,00	138,23
1/240030/670000			2222 3222 24	10		670,94	700,00	-29,06	667,78	700,00	-32,22
1/240030/680000			2226	10		40.946,47	41.000,00	-53,53	0,00	0,00	0,00
1/240030/711000			2225 3225 24	10		2.950,61	3.100,00	-149,39	2.950,61	3.100,00	-149,39
1/240030/720199			2225 3225 24	10	*	18.305,42	10.800,00	7.505,42	18.305,42	10.800,00	7.505,42
1/240030/720299			2225 3225 24	10	*	1.321,12	1.300,00	21,12	1.321,12	1.300,00	21,12
1/240030/720699			2225 3225 24	10	*	881,14	600,00	281,14	881,14	600,00	281,14
1/240030/728000			2225 3225 24	10		6.037,88	2.800,00	3.237,88	4.248,16	2.800,00	1.448,16
1/240030/728024			2225 3225 24	10		12.900,00	12.900,00	0,00	26.431,00	23.200,00	3.231,00
1/240030/757000			2234 3234 27	10		198.634,75	206.000,00	-7.365,25	215.706,75	206.000,00	9.706,75
Summe Mittelverw.	240030	Kindergarten Pergkirchen				331.356,39	312.400,00	18.956,39	318.133,77	286.000,00	32.133,77
Saldo	240030	Kindergarten Pergkirchen				-256.991,99	-241.100,00	-15.891,99	-260.072,43	-229.400,00	-30.672,43
240040	Kindergarten Integrativ										
Mittelaufbringung (Erträge, Einzahlungen)											
2/240040/813000			2127			1.956,80	2.000,00	-43,20	0,00	0,00	0,00
Summe Mittelaufbr.	240040	Kindergarten Integrativ				1.956,80	2.000,00	-43,20	0,00	0,00	0,00

		MVAG		VCQU	DK	Ergebnisrechnung			Finanzierungsrechnung			
		EH	FH			RA 2023	VA 2023	RA - VA	RA 2023	VA 2023	RA - VA	
240050	Kindergarten Machlandstraße											
Mittelverwendung (Aufwendungen, Auszahlungen)												
1/240050/042000	Amts-, Betriebs- und Geschäftsausstattung		3415	2 41	12	0,00	0,00	0,00	5.596,03	0,00	5.596,03	
1/240050/085000	Zur Veräußerung verfügbare Finanzinstrumente – langfristig		3650	2 60	12	0,00	0,00	0,00	11.187,58	11.200,00	-12,42	
1/240050/346001	Darlehen von Kreditinstituten		3614	65	12	0,00	0,00	0,00	51.243,64	51.200,00	43,64	
1/240050/346003	Investitionsdarlehen von Finanzunternehmen		3614	65	12	0,00	0,00	0,00	18.071,06	18.000,00	71,06	
1/240050/400000	Geringwertige Wirtschaftsgüter (GWG)	2221	3221	23	12	3.160,98	1.200,00	1.960,98	3.139,08	1.200,00	1.939,08	
1/240050/413000	Handelswaren Milch u. Kakao f. Kinder	2221	3221	23	12	3.341,51	3.100,00	241,51	3.341,51	3.100,00	241,51	
1/240050/454000	Reinigungsmittel	2221	3221	23	12	1.800,34	0,00	1.800,34	1.800,34	0,00	1.800,34	
1/240050/456000	Schreib-, Zeichen- und sonstige Büromittel	2221	3221	23	12	27,92	0,00	27,92	27,92	0,00	27,92	
1/240050/459000	Sonstige Verbrauchsgüter	2221	3221	23	12	1.724,81	2.000,00	-275,19	1.724,81	2.000,00	-275,19	
1/240050/600000	Energiebezüge	2222	3222	24	12	12.763,79	10.000,00	2.763,79	10.898,85	10.000,00	898,85	
1/240050/600100	Wärme	2222	3222	24	12	6.276,12	10.000,00	-3.723,88	6.276,12	10.000,00	-3.723,88	
1/240050/613000	Instandhaltung von sonstigen Grundstückseinrichtungen	2224	3224	24	19	158,95	1.000,00	-841,05	158,95	1.000,00	-841,05	
1/240050/614000	Instandhaltung von Gebäuden und Bauten (PG 010)	2224	3224	24	20	2.735,93	1.000,00	1.735,93	2.489,97	1.000,00	1.489,97	
1/240050/618000	Instandhaltung von sonstigen Anlagen (PG 030, 042)	2224	3224	24	19	372,05	500,00	-127,95	372,05	500,00	-127,95	
1/240050/631000	Telekommunikationsdienste	2222	3222	24	12	28,80	0,00	28,80	26,40	0,00	26,40	
1/240050/650001	Zinsen f. Finanzschulden - Inland	2241	3241	25	12	64.622,62	64.600,00	22,62	64.622,62	64.600,00	22,62	
1/240050/650003	Zinsen für Finanzschulden in Euro	2241	3241	25	12	24.291,07	24.200,00	91,07	24.291,07	24.200,00	91,07	
1/240050/670000	Versicherungen	2222	3222	24	12	5.965,97	2.000,00	3.965,97	1.717,61	2.000,00	-282,39	
1/240050/680000	Planmäßige Abschreibung	2226			12	563,35	91.200,00	-90.636,65	0,00	0,00	0,00	
1/240050/699000	Verluste aus dem Abgang von Beteiligungen und aktiven Finanzinstrumenten	2245			12	36.519,13	0,00	36.519,13	0,00	0,00	0,00	
1/240050/710000	Öffentliche Abgaben (Ausg.), ohne Gebühren gemäß FAG	2225	3225	24	12	0,00	200,00	-200,00	0,00	200,00	-200,00	
1/240050/711000	Gebühren für die Benützung von Gemeindeeinrichtungen und Anlagen gemäß FAG	2225	3225	24	12	5.872,76	7.000,00	-1.127,24	5.872,76	7.000,00	-1.127,24	
1/240050/720199	Vergütungen Bauhofleistungen	2225	3225	24	12	39.935,78	19.700,00	20.235,78	39.935,78	19.700,00	20.235,78	
1/240050/720299	Vergütungen Bauhof ohne Personalkosten	2225	3225	24	12	2.882,19	2.400,00	482,19	2.882,19	2.400,00	482,19	
1/240050/720699	Vergütungen Fuhrpark	2225	3225	24	12	1.922,34	1.000,00	922,34	1.922,34	1.000,00	922,34	
1/240050/720720	Kindergartenerhaltungsbeiträge	2225	3225	24	12	5.916,00	9.500,00	-3.584,00	5.916,00	12.000,00	-6.084,00	
1/240050/728000	Entgelte für sonstige Leistungen	2225	3225	24	12	5.163,28	4.000,00	1.163,28	5.163,28	4.000,00	1.163,28	

		MVAG	MVAG	VCQU	DK	Ergebnisrechnung			Finanzierungsrechnung		
						EH	FH		RA 2023	VA 2023	RA - VA
1/240050/757000	Transfers an private Organisationen ohne Erwerbszweck	2234	3234	27	12	468.522,38	520.300,00	-51.777,62	498.276,38	520.300,00	-22.023,62
Summe Mittelverw.	240050 Kindergarten Machlandstraße					694.568,07	774.900,00	-80.331,93	766.954,34	766.600,00	354,34
Saldo	240050 Kindergarten Machlandstraße					-581.402,50	-747.400,00	165.997,50	-753.812,77	-757.900,00	4.087,23
240051	Kindergarten Machlandstraße Expositur Vitalwelt										
Mittelaufbringung (Erträge, Einzahlungen)											
Summe Mittelaufbr.	240051 Kindergarten Machlandstraße Expositur Vitalwelt					0,00	0,00	0,00	0,00	0,00	0,00
240051	Kindergarten Machlandstraße Expositur Vitalwelt										
Mittelverwendung (Aufwendungen, Auszahlungen)											
1/240051/400000	Geringwertige Wirtschaftsgüter (GWG)	2221	3221	23	12	3.069,65	0,00	3.069,65	3.069,65	0,00	3.069,65
1/240051/614000	Instandhaltung von Gebäuden und Bauten	2224	3224	24	20	4.025,63	8.700,00	-4.674,37	4.025,63	8.700,00	-4.674,37
1/240051/680000	Planmäßige Abschreibung	2226				7.995,30	8.000,00	-4,70	0,00	0,00	0,00
Summe Mittelverw.	240051 Kindergarten Machlandstraße Expositur Vitalwelt					15.090,58	16.700,00	-1.609,42	7.095,28	8.700,00	-1.604,72
Saldo	240051 Kindergarten Machlandstraße Expositur Vitalwelt					-15.090,58	-16.700,00	1.609,42	-7.095,28	-8.700,00	1.604,72
240052	Kindergarten Machlandstraße - Photovoltaik-Anlage										
Mittelaufbringung (Erträge, Einzahlungen)											
6/240052/860000	KIG-Mittel	2121	3121	1	15	9.958,33	0,00	9.958,33	9.958,33	0,00	9.958,33
Summe Mittelaufbr.	240052 Kindergarten Machlandstraße - Photovoltaik-Anlage					9.958,33	0,00	9.958,33	9.958,33	0,00	9.958,33
240052	Kindergarten Machlandstraße - Photovoltaik-Anlage										
Mittelverwendung (Aufwendungen, Auszahlungen)											
5/240052/795000	Zuweisung an allgemeine Haushaltsrücklagen	2401		1		9.958,33	0,00	9.958,33	0,00	0,00	0,00
Summe Mittelverw.	240052 Kindergarten Machlandstraße - Photovoltaik-Anlage					9.958,33	0,00	9.958,33	0,00	0,00	0,00
Saldo	240052 Kindergarten Machlandstraße - Photovoltaik-Anlage					0,00	0,00	0,00	9.958,33	0,00	9.958,33
240090	Kindergarten Ausspeisung										
Mittelaufbringung (Erträge, Einzahlungen)											
2/240090/816000	Kostenbeitr.(-ersätze) f. sonst .Leist. - LM Einkauf - Hilfswerk Oö	2114	3114	13		92.415,82	85.000,00	7.415,82	92.238,37	85.000,00	7.238,37
2/240090/817000	Erträge aus der Auflösung von sonstigen Rückstellungen	2117				3.474,78	1.900,00	1.574,78	0,00	0,00	0,00
Summe Mittelaufbr.	240090 Kindergarten Ausspeisung					95.890,60	86.900,00	8.990,60	92.238,37	85.000,00	7.238,37

	MVAG	MVAG	VCQU	DK	Ergebnisrechnung			Finanzierungsrechnung			
					EH	FH		RA 2023	VA 2023	RA - VA	RA 2023
240820	Krabbelstube Haydnstraße										
Mittelaufbringung (Erträge, Einzahlungen)											
2/240820/811000	Miet- u. Pächtertrag - Dienstbarkeiten und Baurechte	2115	3115	14		1.434,78	2.800,00	-1.365,22	1.434,78	2.800,00	-1.365,22
2/240820/811100	Einn. aus Betriebskosten	2115	3115	14		861,17	900,00	-38,83	861,17	900,00	-38,83
2/240820/813000	Erträge aus der Auflösung von Investitionszuschüssen (Kapitaltransfers)	2127				5.033,39	5.000,00	33,39	0,00	0,00	0,00
2/240820/828000	Rückersätze von Aufwendungen	2116	3116	18		46.432,00	76.000,00	-29.568,00	75.986,00	76.000,00	-14,00
Summe Mittelaufbr.	240820 Krabbelstube Haydnstraße					53.761,34	84.700,00	-30.938,66	78.281,95	79.700,00	-1.418,05
240820	Krabbelstube Haydnstraße										
Mittelverwendung (Aufwendungen, Auszahlungen)											
1/240820/400000	GWG -Geringw.Wirtsch.güter Anlagev.	2221	3221	23	13	774,34	800,00	-25,66	774,34	800,00	-25,66
1/240820/454000	Reinigungsmittel	2221	3221	23	13	0,00	100,00	-100,00	0,00	100,00	-100,00
1/240820/459000	Sonst. Verbrauchsgüter	2221	3221	23	13	98,14	1.100,00	-1.001,86	98,14	1.100,00	-1.001,86
1/240820/600000	Energiebezüge Strom	2222	3222	24	13	246,18	300,00	-53,82	246,18	300,00	-53,82
1/240820/600100	Wärme	2222	3222	24	13	824,20	900,00	-75,80	824,20	900,00	-75,80
1/240820/614000	Instandh. v. Gebäuden (PG 010)	2224	3224	24	20	79,71	2.000,00	-1.920,29	79,71	2.000,00	-1.920,29
1/240820/618000	Instandhaltung von sonstigen Anlagen	2224	3224	24	19	208,10	0,00	208,10	208,10	0,00	208,10
1/240820/680000	Planmäßige Abschreibung	2226			13	11.604,72	11.600,00	4,72	0,00	0,00	0,00
1/240820/711000	Gebühren für die Benützung von Gemeindeeinrichtungen und Anlagen gemäß FAG (HBA)	2225	3225	24	13	418,98	500,00	-81,02	418,98	500,00	-81,02
1/240820/720199	Vergütungen Bauhofleistungen	2225	3225	24	13	0,00	1.500,00	-1.500,00	0,00	1.500,00	-1.500,00
1/240820/720299	Vergütungen Bauhof ohne Personalkosten	2225	3225	24	13	0,00	200,00	-200,00	0,00	200,00	-200,00
1/240820/720699	Vergütungen Fuhrpark	2225	3225	24	13	0,00	100,00	-100,00	0,00	100,00	-100,00
1/240820/720720	Krabbelstubenerhaltungsbeiträge	2225	3225	24	13	0,00	3.200,00	-3.200,00	0,00	3.200,00	-3.200,00
1/240820/728000	Entgelte für sonstige Leistungen	2225	3225	24	13	1.127,00	900,00	227,00	1.127,00	900,00	227,00
1/240820/757000	Lfde TZ an priv.Org. o. Erwerbszw. Abgangsdeckung	2234	3234	27	13	172.580,00	172.600,00	-20,00	172.580,00	172.600,00	-20,00
Summe Mittelverw.	240820 Krabbelstube Haydnstraße					187.961,37	195.800,00	-7.838,63	176.356,65	184.200,00	-7.843,35
Saldo	240820 Krabbelstube Haydnstraße					-134.200,03	-111.100,00	-23.100,03	-98.074,70	-104.500,00	6.425,30
240821	Krabbelstube Waidhoferstraße (MS Schulzentrum)										
Mittelaufbringung (Erträge, Einzahlungen)											
Summe Mittelaufbr.	240821 Krabbelstube Waidhoferstraße (MS Schulzentrum)					0,00	0,00	0,00	0,00	0,00	0,00

		MVAG EH	MVAG FH	VCQU	DK	Ergebnisrechnung			Finanzierungsrechnung		
						RA 2023	VA 2023	RA - VA	RA 2023	VA 2023	RA - VA
240821	Krabbelstube Waidhoferstraße (MS Schulzentrum)										
Mittelverwendung (Aufwendungen, Auszahlungen)											
1/240821/400000	Geringwertige Wirtschaftsgüter (GWG)	2221	3221	23		85,00	0,00	85,00	85,00	0,00	85,00
1/240821/680000	Planmäßige Abschreibung	2226				5.297,07	5.300,00	-2,93	0,00	0,00	0,00
Summe Mittelverw.	240821 Krabbelstube Waidhoferstraße (MS Schulzentrum)					5.382,07	5.300,00	82,07	85,00	0,00	85,00
Saldo	240821 Krabbelstube Waidhoferstraße (MS Schulzentrum)					-5.382,07	-5.300,00	-82,07	-85,00	0,00	-85,00
240830	Krabbelstube Machlandstraße										
Mittelaufbringung (Erträge, Einzahlungen)											
2/240830/811000	Miet- und Pächtertrag - Gebäude Krabbelstube	2115	3115	14		2.369,57	1.700,00	669,57	2.369,57	1.700,00	669,57
2/240830/811100	Einn. aus Betriebskosten	2115	3115	14		771,72	500,00	271,72	771,72	500,00	271,72
2/240830/816720	Krabbelstubenerhaltungsbeiträge	2114	3114	13		1.164,00	0,00	1.164,00	873,00	0,00	873,00
2/240830/828000	Rückersätze von Aufwendungen	2116	3116	18		40.633,00	0,00	40.633,00	0,00	0,00	0,00
Summe Mittelaufbr.	240830 Krabbelstube Machlandstraße					44.938,29	2.200,00	42.738,29	4.014,29	2.200,00	1.814,29
	240 Kindergärten					1.028.840,41	990.100,00	38.740,41	1.307.306,58	1.201.200,00	106.106,58
	24 Vorschulische Erziehung					1.028.840,41	990.100,00	38.740,41	1.307.306,58	1.201.200,00	106.106,58

		MVAG		VCQU	DK	Ergebnisrechnung			Finanzierungsrechnung			
		EH	FH			RA 2023	VA 2023	RA - VA	RA 2023	VA 2023	RA - VA	
240830	Krabbelstube Machlandstraße											
Mittelverwendung (Aufwendungen, Auszahlungen)												
1/240830/400000	Geringwertige Wirtschaftsgüter (GWG)	2221	3221	23	14	2.232,26	400,00	1.832,26	2.232,26	400,00	1.832,26	
1/240830/600000	Energiebezüge Strom	2222	3222	24	14	157,56	1.000,00	-842,44	157,56	1.000,00	-842,44	
1/240830/600100	Energiebezüge Wärme	2222	3222	24	14	1.292,37	1.000,00	292,37	1.292,37	1.000,00	292,37	
1/240830/614000	Instandhaltung von Gebäuden und Bauten	2224	3224	24	20	694,94	500,00	194,94	694,94	500,00	194,94	
1/240830/711000	Gebühren für die Benützung von Gemeindeeinrichtungen und Anlagen gemäß FAG	2225	3225	24	14	376,47	500,00	-123,53	376,47	500,00	-123,53	
1/240830/720199	Vergütungen Bauhofleistungen	2225	3225	24	14	1.893,08	2.000,00	-106,92	1.893,08	2.000,00	-106,92	
1/240830/720299	Vergütungen Bauhof ohne Personalkosten	2225	3225	24	14	136,63	200,00	-63,37	136,63	200,00	-63,37	
1/240830/720699	Kostenbeiträge (Kostensätze) für Leistungen	2225	3225	24	14	91,12	100,00	-8,88	91,12	100,00	-8,88	
1/240830/720720	Kostenbeiträge (Kostensätze) für Leistungen	2225	3225	24	14	7.850,00	11.100,00	-3.250,00	9.014,00	11.100,00	-2.086,00	
1/240830/728000	Entgelte für sonstige Leistungen	2225	3225	24	14	0,00	500,00	-500,00	0,00	500,00	-500,00	
1/240830/757000	Lfde TZ an priv.Org.o.Erwerbszw.Abgangsdeckung	2234	3234	27	14	167.694,00	201.700,00	-34.006,00	192.128,00	226.100,00	-33.972,00	
Summe Mittelverw.	240830 Krabbelstube Machlandstraße					182.418,43	219.000,00	-36.581,57	208.016,43	243.400,00	-35.383,57	
Saldo	240830 Krabbelstube Machlandstraße					-137.480,14	-216.800,00	79.319,86	-204.002,14	-241.200,00	37.197,86	
	240 Kindergärten					2.308.367,59	2.426.700,00	-118.332,41	3.648.875,10	3.646.000,00	2.875,10	
	24 Vorschulische Erziehung					2.308.367,59	2.426.700,00	-118.332,41	3.648.875,10	3.646.000,00	2.875,10	
Saldo	240 Kindergärten					-1.279.527,18	-1.436.600,00	157.072,82	-2.341.568,52	-2.444.800,00	103.231,48	
	24 Vorschulische Erziehung					-1.279.527,18	-1.436.600,00	157.072,82	-2.341.568,52	-2.444.800,00	103.231,48	
25	Außerschulische Jugendberziehung											
259	Sonstige Einrichtungen und Maßnahmen											
259000	Außerschul.Jugenderziehung Sonst. Einri u. Maßn.											
Mittelaufbringung (Erträge, Einzahlungen)												
Summe Mittelaufbr.	259000 Außerschul.Jugenderziehung Sonst. Einri u. Maßn.					0,00	0,00	0,00	0,00	0,00	0,00	0,00

		MVAG EH	MVAG FH	VCQU	DK	Ergebnisrechnung			Finanzierungsrechnung		
						RA 2023	VA 2023	RA - VA	RA 2023	VA 2023	RA - VA
259000	Außerschul.Jugenderziehung Sonst. Einri u. Maßn.										
	Mittelverwendung (Aufwendungen, Auszahlungen)										
1/259000/757005	Vereinsförderung (neu seit 2013) Kath.Jugend/Jungschar	2234	3234	27	18	1.098,79	1.700,00	-601,21	1.098,79	1.700,00	-601,21
Summe Mittelverw.	259000 Außerschul.Jugenderziehung Sonst. Einri u. Maßn.					1.098,79	1.700,00	-601,21	1.098,79	1.700,00	-601,21
Saldo	259000 Außerschul.Jugenderziehung Sonst. Einri u. Maßn.					-1.098,79	-1.700,00	601,21	-1.098,79	-1.700,00	601,21
259020	Außerschul. Jugenderziehung Sommer NABE										
	Mittelaufbringung (Erträge, Einzahlungen)										
2/259020/810011	Leistungserlöse VS Perg	2114	3114	13		6.375,70	5.400,00	975,70	6.246,60	5.400,00	846,60
2/259020/810211	Leistungserlöse - Essenbeitrag Schüler VS Perg	2114	3114	13		2.203,00	1.700,00	503,00	2.106,40	1.700,00	406,40
2/259020/861011	Transfers von Ländern, Landesfonds und Landeskammern	2121	3121	15		6.500,04	5.400,00	1.100,04	6.500,04	5.400,00	1.100,04
Summe Mittelaufbr.	259020 Außerschul. Jugenderziehung Sommer NABE					15.078,74	12.500,00	2.578,74	14.853,04	12.500,00	2.353,04
259020	Außerschul. Jugenderziehung Sommer NABE										
	Mittelverwendung (Aufwendungen, Auszahlungen)										
1/259020/430000	Lebensmittel - 10/20 % allg.Einkauf	2221	3221	23		2.544,66	2.500,00	44,66	2.544,66	2.500,00	44,66
1/259020/728020	Entg.f.sonst.Leist. Diakonie	2225	3225	24		22.800,00	22.000,00	800,00	22.800,00	22.000,00	800,00
Summe Mittelverw.	259020 Außerschul. Jugenderziehung Sommer NABE					25.344,66	24.500,00	844,66	25.344,66	24.500,00	844,66
Saldo	259020 Außerschul. Jugenderziehung Sommer NABE					-10.265,92	-12.000,00	1.734,08	-10.491,62	-12.000,00	1.508,38
259110	Jugendzentrum Waidhoferstraße										
	Mittelaufbringung (Erträge, Einzahlungen)										
Summe Mittelaufbr.	259110 Jugendzentrum Waidhoferstraße					0,00	0,00	0,00	0,00	0,00	0,00
	259 Sonstige Einrichtungen und Maßnahmen					15.078,74	12.500,00	2.578,74	14.853,04	12.500,00	2.353,04
	25 Außerschulische Jugenderziehung					15.078,74	12.500,00	2.578,74	14.853,04	12.500,00	2.353,04

	MVAG	MVAG	VCQU	DK	Ergebnisrechnung			Finanzierungsrechnung					
					EH	FH		RA 2023	VA 2023	RA - VA	RA 2023	VA 2023	RA - VA
259110	Jugendzentrum Waidhoferstraße												
Mittelverwendung (Aufwendungen, Auszahlungen)													
1/259110/454000	Reinigungsmittel	2221	3221	23				191,85	400,00	-208,15	191,85	400,00	-208,15
1/259110/457000	Druckwerke	2221	3221	23				24,00	0,00	24,00	24,00	0,00	24,00
1/259110/458000	Mittel zur ärztlichen Betreuung und Gesundheitsvorsorge	2221	3221	23				0,00	200,00	-200,00	0,00	200,00	-200,00
1/259110/459000	Sonst. Verbrauchsgüter	2221	3221	23				142,26	0,00	142,26	142,26	0,00	142,26
1/259110/5	Personalkonten verdichtet	22	32					7.363,09	7.400,00	-36,91	7.283,06	7.400,00	-116,94
1/259110/614000	Instandh. v. Gebäuden (PG 010)	2224	3224	24	20			545,69	500,00	45,69	545,69	500,00	45,69
1/259110/618000	Instandh. v. sonst. Anlagen (PG 030, 042)	2224	3224	24	19			96,48	100,00	-3,52	96,48	100,00	-3,52
1/259110/631000	Telekommunikationsdienste	2222	3222	24				229,00	300,00	-71,00	229,00	300,00	-71,00
1/259110/700000	Miet- und Pachtaufwand - Miete - Immobilien Gebäude (BSH)	2223	3223	24				1.571,41	1.600,00	-28,59	1.571,41	1.600,00	-28,59
1/259110/700800	Betriebskosten Gebäude JUZ (BSH)	2223	3223	24				2.360,67	1.400,00	960,67	2.360,67	1.400,00	960,67
1/259110/720199	Vergütungen Bauhofleistungen	2225	3225	24	*			1.133,75	1.200,00	-66,25	1.133,75	1.200,00	-66,25
1/259110/720299	Vergütungen Bauhof ohne Personalkosten	2225	3225	24	*			81,82	100,00	-18,18	81,82	100,00	-18,18
1/259110/720699	Vergütungen Fuhrpark	2225	3225	24	*			54,57	100,00	-45,43	54,57	100,00	-45,43
1/259110/757000	Lfde TZ an priv.Org. o. Erwerbszw. (Zuwendung JUZ)	2234	3234	27				64.674,96	70.000,00	-5.325,04	69.999,96	70.000,00	-0,04
Summe Mittelverw.	259110	Jugendzentrum Waidhoferstraße						78.469,55	83.300,00	-4.830,45	83.714,52	83.300,00	414,52
Saldo	259110	Jugendzentrum Waidhoferstraße						-78.469,55	-83.300,00	4.830,45	-83.714,52	-83.300,00	-414,52
	259	Sonstige Einrichtungen und Maßnahmen						104.913,00	109.500,00	-4.587,00	110.157,97	109.500,00	657,97
	25	Außerschulische Jugenderziehung						104.913,00	109.500,00	-4.587,00	110.157,97	109.500,00	657,97
Saldo	259	Sonstige Einrichtungen und Maßnahmen						-89.834,26	-97.000,00	7.165,74	-95.304,93	-97.000,00	1.695,07
	25	Außerschulische Jugenderziehung						-89.834,26	-97.000,00	7.165,74	-95.304,93	-97.000,00	1.695,07
26	Sport und außerschulische Leibeserziehung												
262	Sportplätze												
262000	Sportplätze/-vereine												
Mittelaufbringung (Erträge, Einzahlungen)													
Summe Mittelaufbr.	262	Sportplätze						0,00	0,00	0,00	0,00	0,00	0,00

		MVAG			DK	Ergebnisrechnung			Finanzierungsrechnung		
		EH	FH	VCQU		RA 2023	VA 2023	RA - VA	RA 2023	VA 2023	RA - VA
262000	Sportplätze/-vereine										
Mittelverwendung (Aufwendungen, Auszahlungen)											
1/262000/757000	Lfde TZ an priv.Org. o. Erwerbszw.	2234	3234	27		4.637,17	3.000,00	1.637,17	4.637,17	3.000,00	1.637,17
1/262000/757005	Vereinsförderung (neu seit 2013)	2234	3234	27	18	38.395,31	37.600,00	795,31	38.395,31	37.600,00	795,31
1/262000/757006	Vereinsförderung - Energiekosten	2234	3234	27		52.211,27	40.500,00	11.711,27	52.211,27	40.500,00	11.711,27
1/262000/777001	KTZ an priv.Org. ohne Erwerbszw Investitionsfö	2234	3434	44		25.995,47	20.400,00	5.595,47	25.995,47	20.400,00	5.595,47
Summe Mittelverw.	262 Sportplätze					121.239,22	101.500,00	19.739,22	121.239,22	101.500,00	19.739,22
Saldo	262 Sportplätze					-121.239,22	-101.500,00	-19.739,22	-121.239,22	-101.500,00	-19.739,22
263	Turn- und Sporthallen										
263010	Bezirkssporthalle (BSH) Perg										
Mittelaufbringung (Erträge, Einzahlungen)											
2/263010/810020	Leistungserlöse Schulen	2114	3114	13		41.351,58	25.000,00	16.351,58	41.351,58	25.000,00	16.351,58
2/263010/810500	Leistungserlöse Training u. Turnier	2114	3114	13		32.048,94	15.200,00	16.848,94	32.133,11	15.200,00	16.933,11
2/263010/811001	Miet- u. Pachtertrag - Jugendzentrum	2115	3115	14		1.428,55	1.500,00	-71,45	1.428,55	1.500,00	-71,45
2/263010/811003	Miet- u. Pachtertrag - Buffet	2115	3115	14		466,67	500,00	-33,33	591,67	500,00	91,67
2/263010/811004	Miet- u. Pachtertrag - Büro	2115	3115	14		416,67	400,00	16,67	416,67	400,00	16,67
2/263010/811100	Einn. aus Betriebskosten - JUZ	2115	3115	14		1.967,22	1.100,00	867,22	1.967,22	1.100,00	867,22
2/263010/817000	Erträge aus der Auflösung von sonstigen Rückstellungen	2117				32.302,60	24.600,00	7.702,60	0,00	0,00	0,00
2/263010/829000	Sonstige Erträge	2116	3116	18		28.359,57	28.400,00	-40,43	28.359,57	28.400,00	-40,43
2/263010/829001	Sonstige Erträge - EpidemieG Vergütung f. Quarantäne	2116	3116	18		536,25	500,00	36,25	536,25	500,00	36,25
6/263010/829902	Zuw. aus der lfd GT - Ansatz 2	2116	3116	18		557.500,00	0,00	557.500,00	557.500,00	0,00	557.500,00
2/263010/863000	Laufende Transferzahlungen von Sozialversicherungsträgern	2121	3121	15		283,40	300,00	-16,60	283,40	300,00	-16,60
Summe Mittelaufbr.	263010 Bezirkssporthalle (BSH) Perg					696.661,45	97.500,00	599.161,45	664.568,02	72.900,00	591.668,02
	263 Turn- und Sporthallen					696.661,45	97.500,00	599.161,45	664.568,02	72.900,00	591.668,02

	MVAG	MVAG	VCQU	DK	Ergebnisrechnung			Finanzierungsrechnung			
					EH	FH	RA 2023	VA 2023	RA - VA	RA 2023	VA 2023
263010	Bezirkssporthalle (BSH) Perg										
Mittelverwendung (Aufwendungen, Auszahlungen)											
1/263010/042000			3415 2 41		0,00	0,00	0,00	3.310,71	0,00	3.310,71	
1/263010/085000			3650 2 60		0,00	0,00	0,00	2.171,26	2.200,00	-28,74	
1/263010/400000											
1/263010/400000			2221 3221 23		625,87	400,00	225,87	625,87	400,00	225,87	
1/263010/454000			2221 3221 23		1.928,68	1.800,00	128,68	1.928,68	1.800,00	128,68	
1/263010/458000			2221 3221 23		364,70	400,00	-35,30	364,70	400,00	-35,30	
1/263010/459000			2221 3221 23		288,37	400,00	-111,63	288,37	400,00	-111,63	
1/263010/5			22 32		77.465,15	79.500,00	-2.034,85	76.877,19	79.400,00	-2.522,81	
1/263010/600000			2222 3222 24		18.262,24	22.600,00	-4.337,76	21.136,19	22.600,00	-1.463,81	
1/263010/600100			2222 3222 24		38.760,61	39.200,00	-439,39	18.364,69	39.200,00	-20.835,31	
1/263010/614000			2224 3224 24	20	7.250,90	5.000,00	2.250,90	7.158,11	5.000,00	2.158,11	
5/263010/614000			2224 3224 1 24		408.297,95	0,00	408.297,95	408.297,95	0,00	408.297,95	
1/263010/618000			2224 3224 24	19	4.813,32	5.000,00	-186,68	4.813,32	5.000,00	-186,68	
1/263010/631000			2222 3222 24		693,99	900,00	-206,01	693,99	900,00	-206,01	
1/263010/670000			2222 3222 24		1.425,19	1.500,00	-74,81	1.421,98	1.500,00	-78,02	
1/263010/680000			2226		5.308,80	5.100,00	208,80	0,00	0,00	0,00	
1/263010/699000			2245		28.359,57	0,00	28.359,57	0,00	0,00	0,00	
1/263010/710000			2225 3225 24		89,40	100,00	-10,60	89,40	100,00	-10,60	
1/263010/711000			2225 3225 24		4.263,80	4.300,00	-36,20	4.263,80	4.300,00	-36,20	
1/263010/720199			2225 3225 24	*	13.425,17	9.800,00	3.625,17	13.425,17	9.800,00	3.625,17	
1/263010/720299			2225 3225 24	*	968,90	1.200,00	-231,10	968,90	1.200,00	-231,10	
1/263010/720699			2225 3225 24	*	646,23	500,00	146,23	646,23	500,00	146,23	
1/263010/728000			2225 3225 24		1.416,22	900,00	516,22	1.406,47	900,00	506,47	
5/263010/729902			2225 3225 1 24		149.202,05	0,00	149.202,05	149.202,05	0,00	149.202,05	
Summe Mittelverw.	263010	Bezirkssporthalle (BSH) Perg			763.857,11	178.600,00	585.257,11	717.455,03	175.600,00	541.855,03	
Saldo	263010	Bezirkssporthalle (BSH) Perg			-67.195,66	-81.100,00	13.904,34	-52.887,01	-102.700,00	49.812,99	
	263	Turn- und Sporthallen			763.857,11	178.600,00	585.257,11	717.455,03	175.600,00	541.855,03	
Saldo	263	Turn- und Sporthallen			-67.195,66	-81.100,00	13.904,34	-52.887,01	-102.700,00	49.812,99	

	MVAG	MVAG	VCQU	DK	Ergebnisrechnung			Finanzierungsrechnung			
					EH	FH		RA 2023	VA 2023	RA - VA	RA 2023
269											
269000											
Mittelaufbringung (Erträge, Einzahlungen)											
Summe Mittelaufbr.	269000										
269000											
Mittelverwendung (Aufwendungen, Auszahlungen)											
1/269000/680000	Planmäßige Abschreibung	2226			129,80	100,00	29,80	0,00	0,00	0,00	
1/269000/757000	Lfde TZ an priv.Org. o. Erwerbszw. (Bezirkssportbeitr.-Erlass BH)	2234	3234	27	195,00	0,00	195,00	195,00	0,00	195,00	
Summe Mittelverw.	269000				324,80	100,00	224,80	195,00	0,00	195,00	
Saldo	269000				-324,80	-100,00	-224,80	-195,00	0,00	-195,00	
269010											
Mittelaufbringung (Erträge, Einzahlungen)											
6/269010/829902	Zuw. aus lfd GT - Ansatz 2	2116	3116	1 18	69.880,09	66.400,00	3.480,09	69.880,09	66.400,00	3.480,09	
Summe Mittelaufbr.	269010				69.880,09	66.400,00	3.480,09	69.880,09	66.400,00	3.480,09	
269010											
Mittelverwendung (Aufwendungen, Auszahlungen)											
5/269010/060000	Im Bau befindliche Grundstückseinrichtungen		3412	1 40	0,00	0,00	0,00	69.880,09	66.400,00	3.480,09	
1/269010/413000	Handelswaren Medaillen, Pokale u. dgl.	2221	3221	23	456,79	1.200,00	-743,21	456,79	1.200,00	-743,21	
1/269010/457000	Druckwerke	2221	3221	23	2.159,37	2.000,00	159,37	2.159,37	2.000,00	159,37	
1/269010/600000	Energiebezüge	2222	3222	24	285,35	1.000,00	-714,65	795,86	1.000,00	-204,14	
1/269010/680000	Planmäßige Abschreibung	2226			9.057,05	11.900,00	-2.842,95	0,00	0,00	0,00	
1/269010/720199	Vergütungen Bauhofleistungen	2225	3225	24	0,00	2.500,00	-2.500,00	0,00	2.500,00	-2.500,00	
1/269010/720299	Vergütungen Bauhof ohne Personalkosten	2225	3225	24	0,00	300,00	-300,00	0,00	300,00	-300,00	
1/269010/720699	Vergütungen Fuhrpark	2225	3225	24	0,00	100,00	-100,00	0,00	100,00	-100,00	
1/269010/728000	Entg.f.sonst.Leist.	2225	3225	24	3.240,00	0,00	3.240,00	3.240,00	0,00	3.240,00	
1/269010/757000	Lfde TZ an priv.Org. o. Erwerbszw.	2234	3234	27	24.885,00	15.500,00	9.385,00	24.885,00	15.500,00	9.385,00	
1/269010/768000	Sonstige Transfers an private Haushalte	2234	3234	27	72,00	100,00	-28,00	72,00	100,00	-28,00	
Summe Mittelverw.	269010				40.155,56	34.600,00	5.555,56	101.489,11	89.100,00	12.389,11	
Saldo	269010				29.724,53	31.800,00	-2.075,47	-31.609,02	-22.700,00	-8.909,02	
269030											
Mittelaufbringung (Erträge, Einzahlungen)											
Summe Mittelaufbr.	269030				0,00	0,00	0,00	0,00	0,00	0,00	
269030											

		MVAG	MVAG	VCQU	DK	Ergebnisrechnung			Finanzierungsrechnung			
						EH	FH		RA 2023	VA 2023	RA - VA	RA 2023
269030	Sportliche VA - Beach-Volleyball LM											
	Mittelverwendung (Aufwendungen, Auszahlungen)											
1/269030/720199	Vergütungen Bauhofleistungen	2225	3225	24	*	1.047,76	0,00	1.047,76	1.047,76	0,00	1.047,76	
1/269030/720299	Vergütungen Bauhof ohne Personalkosten	2225	3225	24	*	75,62	0,00	75,62	75,62	0,00	75,62	
1/269030/720699	Vergütungen Fuhrpark	2225	3225	24	*	50,43	0,00	50,43	50,43	0,00	50,43	
1/269030/757000	Lfde TZ an priv.Org. o. Erwerbszw.	2234	3234	27		151,92	300,00	-148,08	151,92	300,00	-148,08	
1/269030/768003	Sonstige Transfers an private Haushalte	2234	3234	27		2.288,06	0,00	2.288,06	2.288,06	0,00	2.288,06	
Summe Mittelverw.	269030 Sportliche VA - Beach-Volleyball LM					3.613,79	300,00	3.313,79	3.613,79	300,00	3.313,79	
Saldo	269030 Sportliche VA - Beach-Volleyball LM					-3.613,79	-300,00	-3.313,79	-3.613,79	-300,00	-3.313,79	
269050	Beachvolleyballplatz Freizeitanlage											
	Mittelaufbringung (Erträge, Einzahlungen)											
Summe Mittelaufbr.	269050 Beachvolleyballplatz Freizeitanlage					0,00	0,00	0,00	0,00	0,00	0,00	
	269 Sonstige Einrichtungen und Maßnahmen					69.880,09	66.400,00	3.480,09	69.880,09	66.400,00	3.480,09	
	26 Sport und außerschulische Leibeserziehung					766.541,54	163.900,00	602.641,54	734.448,11	139.300,00	595.148,11	
269050	Beachvolleyballplatz Freizeitanlage											
	Mittelverwendung (Aufwendungen, Auszahlungen)											
1/269050/400000	Geringwertige Wirtschaftsgüter (GWG)	2221	3221	23		1.353,05	0,00	1.353,05	1.353,05	0,00	1.353,05	
1/269050/618000	Instandhaltung von sonstigen Anlagen	2224	3224	24	19	21,15	100,00	-78,85	21,15	100,00	-78,85	
1/269050/711000	Gebühren für die Benützung von Gemeindeeinrichtungen und Anlagen gemäß FAG (HBA)	2225	3225	24		66,08	100,00	-33,92	66,08	100,00	-33,92	
Summe Mittelverw.	269050 Beachvolleyballplatz Freizeitanlage					1.440,28	200,00	1.240,28	1.440,28	200,00	1.240,28	
Saldo	269050 Beachvolleyballplatz Freizeitanlage					-1.440,28	-200,00	-1.240,28	-1.440,28	-200,00	-1.240,28	
	269 Sonstige Einrichtungen und Maßnahmen					45.534,43	35.200,00	10.334,43	106.738,18	89.600,00	17.138,18	
	26 Sport und außerschulische Leibeserziehung					930.630,76	315.300,00	615.330,76	945.432,43	366.700,00	578.732,43	
Saldo	269 Sonstige Einrichtungen und Maßnahmen					24.345,66	31.200,00	-6.854,34	-36.858,09	-23.200,00	-13.658,09	
	26 Sport und außerschulische Leibeserziehung					-164.089,22	-151.400,00	-12.689,22	-210.984,32	-227.400,00	16.415,68	
27	Erwachsenenbildung											
271	Volksbildungswerke											
271000	Volksbildungswerke											
	Mittelaufbringung (Erträge, Einzahlungen)											
Summe Mittelaufbr.	271 Volksbildungswerke					0,00	0,00	0,00	0,00	0,00	0,00	

		MVAG	MVAG	VCQU	DK	Ergebnisrechnung			Finanzierungsrechnung			
						EH	FH		RA 2023	VA 2023	RA - VA	RA 2023
271000	Volksbildungswerke											
Mittelverwendung (Aufwendungen, Auszahlungen)												
1/271000/757005	Vereinsförderung (neu seit 2013) KBW, VHS, Fotoklub u.dgl.	2234	3234	27	18	1.712,76	2.900,00	-1.187,24	1.712,76	2.900,00	-1.187,24	
Summe Mittelverw.	271 Volksbildungswerke					1.712,76	2.900,00	-1.187,24	1.712,76	2.900,00	-1.187,24	
Saldo	271 Volksbildungswerke					-1.712,76	-2.900,00	1.187,24	-1.712,76	-2.900,00	1.187,24	
273	Volksbüchereien											
273010	Stadtbibliothek											
Mittelaufbringung (Erträge, Einzahlungen)												
2/273010/810000	Leistungserlöse Leihgebühren	2114	3114	13		12.309,27	11.500,00	809,27	12.309,27	11.500,00	809,27	
2/273010/816000	Kostenbeitr.(-ersätze) f. sonst .Leist. - Spons. Biblioweb	2114	3114	13		312,00	300,00	12,00	312,00	300,00	12,00	
2/273010/817000	Erträge aus der Auflösung von sonstigen Rückstellungen	2117				201,06	0,00	201,06	0,00	0,00	0,00	
2/273010/861000	Transfers von Ländern, Landesfonds und Landeskammern	2121	3121	15		3.500,00	3.500,00	0,00	3.500,00	3.500,00	0,00	
Summe Mittelaufbr.	273 Volksbüchereien					16.322,33	15.300,00	1.022,33	16.121,27	15.300,00	821,27	
	27 Erwachsenenbildung					16.322,33	15.300,00	1.022,33	16.121,27	15.300,00	821,27	

	MVAG	MVAG	VCQU	DK	Ergebnisrechnung			Finanzierungsrechnung			
					EH	FH		RA 2023	VA 2023	RA - VA	RA 2023
273010	Stadtbibliothek										
Mittelverwendung (Aufwendungen, Auszahlungen)											
1/273010/042000			3415 2 41	15		0,00	0,00	0,00	3.015,33	3.000,00	15,33
1/273010/400000	2221	3221	23	15		566,28	500,00	66,28	566,28	500,00	66,28
1/273010/454000	2221	3221	23	15		215,34	300,00	-84,66	215,34	300,00	-84,66
1/273010/456000	2221	3221	23	15		507,08	900,00	-392,92	507,08	900,00	-392,92
1/273010/457000	2221	3221	23	15		7.648,34	7.300,00	348,34	7.107,66	7.300,00	-192,34
1/273010/458000	2221	3221	23	15		188,40	200,00	-11,60	188,40	200,00	-11,60
1/273010/459000	2221	3221	23	15		47,42	0,00	47,42	47,42	0,00	47,42
1/273010/5	22	32				55.299,86	50.300,00	4.999,86	53.503,91	49.900,00	3.603,91
1/273010/600000	2222	3222	24			1.185,98	1.500,00	-314,02	1.290,80	1.500,00	-209,20
1/273010/618000	2224	3224	24	19		71,83	100,00	-28,17	71,83	100,00	-28,17
1/273010/631000	2222	3222	24			336,60	400,00	-63,40	336,60	400,00	-63,40
1/273010/670000	2222	3222	24			439,00	500,00	-61,00	415,22	500,00	-84,78
1/273010/680000	2226					2.996,62	3.000,00	-3,38	0,00	0,00	0,00
1/273010/700000	2223	3223	24	15		29.503,47	30.400,00	-896,53	31.063,47	30.400,00	663,47
1/273010/700800	2223	3223	24	15		3.850,00	4.200,00	-350,00	4.200,00	4.200,00	0,00
1/273010/720199	2225	3225	24	15	*	3.311,09	500,00	2.811,09	3.311,09	500,00	2.811,09
1/273010/720299	2225	3225	24	15	*	238,96	100,00	138,96	238,96	100,00	138,96
1/273010/720699	2225	3225	24	15	*	159,38	0,00	159,38	159,38	0,00	159,38
1/273010/724000	2225	3225	24	15		143,45	100,00	43,45	143,45	100,00	43,45
1/273010/726000	2225	3225	24	15		93,00	100,00	-7,00	93,00	100,00	-7,00
1/273010/728000	2225	3225	24	15		362,09	400,00	-37,91	362,09	400,00	-37,91
1/273010/728002	2225	3225	24	15		232,25	300,00	-67,75	192,67	300,00	-107,33
1/273010/728008	2225	3225	24	15		501,30	600,00	-98,70	489,60	600,00	-110,40
Summe Mittelverw.	273	Volksbüchereien				107.897,74	101.700,00	6.197,74	107.519,58	101.300,00	6.219,58
	27	Erwachsenenbildung				109.610,50	104.600,00	5.010,50	109.232,34	104.200,00	5.032,34
Saldo	273	Volksbüchereien				-91.575,41	-86.400,00	-5.175,41	-91.398,31	-86.000,00	-5.398,31
	27	Erwachsenenbildung				-93.288,17	-89.300,00	-3.988,17	-93.111,07	-88.900,00	-4.211,07
28	Forschung und Wissenschaft										
282	Studienbeihilfen										
282000	Studienbeihilfen										
Mittelaufbringung (Erträge, Einzahlungen)											
Summe Mittelaufbr.	282	Studienbeihilfen				0,00	0,00	0,00	0,00	0,00	0,00

		MVAG EH	MVAG FH	VCQU	DK	Ergebnisrechnung			Finanzierungsrechnung		
						RA 2023	VA 2023	RA - VA	RA 2023	VA 2023	RA - VA
282000	Studienbeihilfen										
Mittelverwendung (Aufwendungen, Auszahlungen)											
1/282000/768005	Lfde. TZ an private Haushalte Studentenfö (Semesterticket)	2234	3234	27		1.211,90	3.000,00	-1.788,10	1.211,90	3.000,00	-1.788,10
Summe Mittelverw.	282 Studienbeihilfen					1.211,90	3.000,00	-1.788,10	1.211,90	3.000,00	-1.788,10
Saldo	282 Studienbeihilfen					-1.211,90	-3.000,00	1.788,10	-1.211,90	-3.000,00	1.788,10
289	Sonstige Einrichtungen und Maßnahmen										
289000	Forschung u. Wissenschaft Sonst. Einri. u. Maßn.										
Mittelaufbringung (Erträge, Einzahlungen)											
Summe Mittelaufbr.	289 Sonstige Einrichtungen und Maßnahmen					0,00	0,00	0,00	0,00	0,00	0,00
	28 Forschung und Wissenschaft					0,00	0,00	0,00	0,00	0,00	0,00
	2 Unterricht, Erziehung, Sport und Wissenschaft					4.914.587,69	2.800.300,00	2.114.287,69	4.952.604,46	2.848.500,00	2.104.104,46
289000	Forschung u. Wissenschaft Sonst. Einri. u. Maßn.										
Mittelverwendung (Aufwendungen, Auszahlungen)											
1/289000/757000	Lfde TZ an priv.Org. o. Erwerbszw. (v.a. Zuw.f.Studentenheime u.dgl.)	2234	3234	27		100,00	200,00	-100,00	100,00	200,00	-100,00
Summe Mittelverw.	289 Sonstige Einrichtungen und Maßnahmen					100,00	200,00	-100,00	100,00	200,00	-100,00
	28 Forschung und Wissenschaft					1.311,90	3.200,00	-1.888,10	1.311,90	3.200,00	-1.888,10
	2 Unterricht, Erziehung, Sport und Wissenschaft					8.114.146,77	6.046.800,00	2.067.346,77	8.688.483,08	7.158.400,00	1.530.083,08
Saldo	289 Sonstige Einrichtungen und Maßnahmen					-100,00	-200,00	100,00	-100,00	-200,00	100,00
	28 Forschung und Wissenschaft					-1.311,90	-3.200,00	1.888,10	-1.311,90	-3.200,00	1.888,10
	2 Unterricht, Erziehung, Sport und Wissenschaft					-3.199.559,08	-3.246.500,00	46.940,92	-3.735.878,62	-4.309.900,00	574.021,38

	MVAG	MVAG	VCQU	DK	Ergebnisrechnung			Finanzierungsrechnung			
					EH	FH		RA 2023	VA 2023	RA - VA	RA 2023
3 Kunst, Kultur und Kultus											
32	Musik und darstellende Kunst										
320	Ausbildung in Musik und darstellender Kunst										
320010	Landesmusikschule (LMS)										
Mittelaufbringung (Erträge, Einzahlungen)											
2/320010/301000			3331	33	0,00	0,00	0,00	2.194,45	5.500,00	-3.305,55	
2/320010/810001			2114	3114	13	2.960,00	3.400,00	-440,00	2.736,00	-664,00	
2/320010/811000			2115	3115	14	3.373,32	3.400,00	-26,68	3.373,32	-26,68	
2/320010/811006			2115	3115	14	127,11	100,00	27,11	127,11	27,11	
2/320010/811009			2115	3115	14	480,00	500,00	-20,00	480,00	-20,00	
2/320010/811100			2115	3115	14	1.166,43	1.400,00	-233,57	1.166,43	-233,57	
2/320010/813000			2127			26.534,50	26.600,00	-65,50	0,00	0,00	
2/320010/816000			2114	3114	13	1.561,00	1.500,00	61,00	1.561,00	61,00	
2/320010/816020			2114	3114	13	35.980,00	35.900,00	80,00	35.910,00	10,00	
2/320010/817000			2117			50,29	0,00	50,29	0,00	0,00	
2/320010/829000			2116	3116	18	4.152,36	700,00	3.452,36	4.152,36	3.452,36	
2/320010/829001			2116	3116	18	1.193,49	1.200,00	-6,51	1.193,49	-6,51	
2/320010/829020			2116	3116	18	27.978,03	28.000,00	-21,97	27.978,03	-21,97	
2/320010/895000			2301			5.040,07	0,00	5.040,07	0,00	0,00	
Summe Mittelaufbr.	320010	Landesmusikschule (LMS)				110.596,60	102.700,00	7.896,60	80.872,19	81.600,00	-727,81

	MVAG	MVAG	VCQU	DK	Ergebnisrechnung			Finanzierungsrechnung			
					EH	FH		RA 2023	VA 2023	RA - VA	RA 2023
320010	Landesmusikschule (LMS)										
Mittelverwendung (Aufwendungen, Auszahlungen)											
1/320010/042000			3415 2 41			0,00	0,00	0,00	4.559,00	11.000,00	-6.441,00
1/320010/400000	2221	3221	23	16		3.204,19	2.000,00	1.204,19	3.204,19	2.000,00	1.204,19
1/320010/454000	2221	3221	23	16		988,72	200,00	788,72	988,72	200,00	788,72
1/320010/456000	2221	3221	23	16		278,01	200,00	78,01	278,01	200,00	78,01
1/320010/457000	2221	3221	23	16		3.118,95	2.200,00	918,95	3.118,95	2.200,00	918,95
1/320010/458000	2221	3221	23	16		249,15	0,00	249,15	249,15	0,00	249,15
1/320010/459000	2221	3221	23	16		847,48	2.500,00	-1.652,52	847,48	2.500,00	-1.652,52
1/320010/5	22	32				46.217,44	46.900,00	-682,56	45.992,92	46.600,00	-607,08
1/320010/600000	2222	3222	24	16		12.317,59	13.800,00	-1.482,41	13.787,28	13.800,00	-12,72
1/320010/600100	2222	3222	24	16		17.794,42	12.000,00	5.794,42	7.224,56	12.000,00	-4.775,44
1/320010/614000	2224	3224	24	20		11.490,45	8.500,00	2.990,45	11.142,67	8.500,00	2.642,67
1/320010/618000	2224	3224	24	19		8.546,36	5.000,00	3.546,36	9.270,44	5.000,00	4.270,44
1/320010/631000	2222	3222	24	16		429,00	0,00	429,00	429,00	0,00	429,00
1/320010/670000	2222	3222	24			3.322,57	3.000,00	322,57	3.304,73	3.000,00	304,73
1/320010/680000	2226					82.764,78	82.900,00	-135,22	0,00	0,00	0,00
1/320010/700502	2223	3223	24			789,13	900,00	-110,87	789,13	900,00	-110,87
1/320010/710000	2225	3225	24			13,10	0,00	13,10	13,10	0,00	13,10
1/320010/711000	2225	3225	24			1.405,58	1.500,00	-94,42	1.405,58	1.500,00	-94,42
1/320010/720020	2225	3225	24			1.610,00	1.600,00	10,00	1.610,00	1.600,00	10,00
1/320010/720199	2225	3225	24	*		11.821,74	9.800,00	2.021,74	11.821,74	9.800,00	2.021,74
1/320010/720299	2225	3225	24	*		853,18	1.200,00	-346,82	853,18	1.200,00	-346,82
1/320010/720699	2225	3225	24	*		569,05	500,00	69,05	569,05	500,00	69,05
1/320010/728000	2225	3225	24	16		3.129,16	4.200,00	-1.070,84	3.129,16	4.200,00	-1.070,84
1/320010/728005	2225	3225	24	16		42,16	0,00	42,16	42,16	0,00	42,16
1/320010/757000	2234	3234	27			450,34	0,00	450,34	450,34	0,00	450,34
1/320010/795000	2401					2.168,11	0,00	2.168,11	0,00	0,00	0,00
Summe Mittelverw.	320010	Landesmusikschule (LMS)				214.420,66	198.900,00	15.520,66	125.080,54	126.700,00	-1.619,46
Saldo	320010	Landesmusikschule (LMS)				-103.824,06	-96.200,00	-7.624,06	-44.208,35	-45.100,00	891,65

	MVAG	MVAG	VCQU	DK	Ergebnisrechnung			Finanzierungsrechnung			
					EH	FH		RA 2023	VA 2023	RA - VA	RA 2023
320011	Landesmusikschule - Phtovoltaik-Anlage										
Mittelaufbringung (Erträge, Einzahlungen)											
6/320011/860000	KIG-Mittel	2121	3121	1 15	19.150,00	0,00	19.150,00	19.150,00	0,00	19.150,00	
Summe Mittelaufbr.	320011	Landesmusikschule - Phtovoltaik-Anlage			19.150,00	0,00	19.150,00	19.150,00	0,00	19.150,00	
	320	Ausbildung in Musik und darstellender Kunst			129.746,60	102.700,00	27.046,60	100.022,19	81.600,00	18.422,19	
320011	Landesmusikschule - Phtovoltaik-Anlage										
Mittelverwendung (Aufwendungen, Auszahlungen)											
5/320011/795000	Zuweisung an allgemeine Haushaltsrücklagen	2401		1	19.150,00	0,00	19.150,00	0,00	0,00	0,00	
Summe Mittelverw.	320011	Landesmusikschule - Phtovoltaik-Anlage			19.150,00	0,00	19.150,00	0,00	0,00	0,00	
Saldo	320011	Landesmusikschule - Phtovoltaik-Anlage			0,00	0,00	0,00	19.150,00	0,00	19.150,00	
	320	Ausbildung in Musik und darstellender Kunst			233.570,66	198.900,00	34.670,66	125.080,54	126.700,00	-1.619,46	
Saldo	320	Ausbildung in Musik und darstellender Kunst			-103.824,06	-96.200,00	-7.624,06	-25.058,35	-45.100,00	20.041,65	
322	Maßnahmen zur Förderung der Musikpflege										
322000	Maßn. zur Fö d. Musikpflege										
Mittelaufbringung (Erträge, Einzahlungen)											
Summe Mittelaufbr.	322000	Maßn. zur Fö d. Musikpflege			0,00	0,00	0,00	0,00	0,00	0,00	
322000	Maßn. zur Fö d. Musikpflege										
Mittelverwendung (Aufwendungen, Auszahlungen)											
1/322000/600000	Energiebezüge Strom	2222	3222	24	1.521,14	1.600,00	-78,86	1.582,99	1.600,00	-17,01	
1/322000/720199	Vergütungen Bauhofleistungen	2225	3225	24	0,00	3.000,00	-3.000,00	0,00	3.000,00	-3.000,00	
1/322000/720299	Vergütungen Bauhof ohne Personalkosten	2225	3225	24	0,00	400,00	-400,00	0,00	400,00	-400,00	
1/322000/720699	Vergütungen Fuhrpark	2225	3225	24	0,00	200,00	-200,00	0,00	200,00	-200,00	
1/322000/757000	Lfde TZ an priv.Org. o. Erwerbszw. (Bez.blasmusikverb., Neuj.konz., SBO dgl.)	2234	3234	27	1.957,29	2.000,00	-42,71	1.957,29	2.000,00	-42,71	
1/322000/757005	Vereinsförderung (neu seit 2013) Musikvereine	2234	3234	27 18	22.271,99	22.300,00	-28,01	22.271,99	22.300,00	-28,01	
Summe Mittelverw.	322000	Maßn. zur Fö d. Musikpflege			25.750,42	29.500,00	-3.749,58	25.812,27	29.500,00	-3.687,73	
Saldo	322000	Maßn. zur Fö d. Musikpflege			-25.750,42	-29.500,00	3.749,58	-25.812,27	-29.500,00	3.687,73	

	MVAG	EH	MVAG	FH	VCQU	DK	Ergebnisrechnung			Finanzierungsrechnung		
							RA 2023	VA 2023	RA - VA	RA 2023	VA 2023	RA - VA
322010												
Mittelaufbringung (Erträge, Einzahlungen)												
6/322010/301000				3331	1	33	0,00	0,00	0,00	198,59	0,00	198,59
6/322010/301100				3331	1	33	0,00	0,00	0,00	0,00	244.400,00	-244.400,00
6/322010/346000				3514	1	55	0,00	0,00	0,00	0,00	550.000,00	-550.000,00
6/322010/829903			2116	3116	1	18	17.462,51	58.800,00	-41.337,49	17.462,51	58.800,00	-41.337,49
Summe Mittelaufbr.	322010						17.462,51	58.800,00	-41.337,49	17.661,10	853.200,00	-835.538,90
	322						17.462,51	58.800,00	-41.337,49	17.661,10	853.200,00	-835.538,90
322010												
Mittelverwendung (Aufwendungen, Auszahlungen)												
5/322010/061000				3413	1	40	0,00	0,00	0,00	17.661,10	853.200,00	-835.538,90
1/322010/650000			2241	3241		25	0,00	21.000,00	-21.000,00	0,00	21.000,00	-21.000,00
1/322010/710000			2225	3225		24	3.207,68	0,00	3.207,68	3.207,68	0,00	3.207,68
Summe Mittelverw.	322010						3.207,68	21.000,00	-17.792,32	20.868,78	874.200,00	-853.331,22
Saldo	322010						14.254,83	37.800,00	-23.545,17	-3.207,68	-21.000,00	17.792,32
	322						28.958,10	50.500,00	-21.541,90	46.681,05	903.700,00	-857.018,95
Saldo	322						-11.495,59	8.300,00	-19.795,59	-29.019,95	-50.500,00	21.480,05
324												
324000												
Mittelaufbringung (Erträge, Einzahlungen)												
Summe Mittelaufbr.	324						0,00	0,00	0,00	0,00	0,00	0,00
324000												
Mittelverwendung (Aufwendungen, Auszahlungen)												
1/324000/757005			2234	3234	27	18	1.610,28	2.500,00	-889,72	1.610,28	2.500,00	-889,72
1/324000/777001			2234	3434	44		66.342,51	66.300,00	42,51	66.342,51	66.300,00	42,51
Summe Mittelverw.	324						67.952,79	68.800,00	-847,21	67.952,79	68.800,00	-847,21
Saldo	324						-67.952,79	-68.800,00	847,21	-67.952,79	-68.800,00	847,21

		MVAG	MVAG	VCQU	DK	Ergebnisrechnung			Finanzierungsrechnung				
						EH	FH		RA 2023	VA 2023	RA - VA	RA 2023	VA 2023
329	Sonstige Einrichtungen und Maßnahmen												
329000	Musik u. darst. Kunst Sonst.Einri. u. Maßn.												
Mittelaufbringung (Erträge, Einzahlungen)													
Summe Mittelaufbr.	329000 Musik u. darst. Kunst Sonst.Einri. u. Maßn.					0,00	0,00	0,00	0,00	0,00	0,00	0,00	0,00
329000	Musik u. darst. Kunst Sonst.Einri. u. Maßn.												
Mittelverwendung (Aufwendungen, Auszahlungen)													
1/329000/720199	Vergütungen Bauhofleistungen	2225	3225	24	*	831,03	0,00	831,03	831,03	0,00	831,03	0,00	831,03
1/329000/720299	Vergütungen Bauhof ohne Personalkosten	2225	3225	24	*	59,98	0,00	59,98	59,98	0,00	59,98	0,00	59,98
1/329000/720699	Kostenbeiträge (Kostenersätze) für Leistungen	2225	3225	24	*	40,00	0,00	40,00	40,00	0,00	40,00	0,00	40,00
Summe Mittelverw.	329000 Musik u. darst. Kunst Sonst.Einri. u. Maßn.					931,01	0,00	931,01	931,01	0,00	931,01	0,00	931,01
Saldo	329000 Musik u. darst. Kunst Sonst.Einri. u. Maßn.					-931,01	0,00	-931,01	-931,01	0,00	-931,01	0,00	-931,01
329010	Musik u. darst. Kunst PERGjammed												
Mittelaufbringung (Erträge, Einzahlungen)													
Summe Mittelaufbr.	329010 Musik u. darst. Kunst PERGjammed					0,00	0,00	0,00	0,00	0,00	0,00	0,00	0,00
	329 Sonstige Einrichtungen und Maßnahmen					0,00	0,00	0,00	0,00	0,00	0,00	0,00	0,00
	32 Musik und darstellende Kunst					147.209,11	161.500,00	-14.290,89	117.683,29	934.800,00	-817.116,71		
329010	Musik u. darst. Kunst PERGjammed												
Mittelverwendung (Aufwendungen, Auszahlungen)													
1/329010/457000	Druckwerke	2221	3221	23		51,40	200,00	-148,60	51,40	200,00	-148,60		
1/329010/720199	Vergütungen Bauhofleistungen	2225	3225	24	*	0,00	1.500,00	-1.500,00	0,00	1.500,00	-1.500,00		
1/329010/720299	Vergütungen Bauhof ohne Personalkosten	2225	3225	24	*	0,00	200,00	-200,00	0,00	200,00	-200,00		
1/329010/720699	Vergütungen Fuhrpark	2225	3225	24	*	0,00	100,00	-100,00	0,00	100,00	-100,00		
1/329010/728000	Entg.f.sonst.Leist.Pergsessions	2225	3225	24		5.122,33	3.100,00	2.022,33	5.122,33	3.100,00	2.022,33		
1/329010/757000	Transfers an private Organisationen ohne Erwerbszweck	2234	3234	27		2.100,00	0,00	2.100,00	2.100,00	0,00	2.100,00		
Summe Mittelverw.	329010 Musik u. darst. Kunst PERGjammed					7.273,73	5.100,00	2.173,73	7.273,73	5.100,00	2.173,73		
Saldo	329010 Musik u. darst. Kunst PERGjammed					-7.273,73	-5.100,00	-2.173,73	-7.273,73	-5.100,00	-2.173,73		
	329 Sonstige Einrichtungen und Maßnahmen					8.204,74	5.100,00	3.104,74	8.204,74	5.100,00	3.104,74		
	32 Musik und darstellende Kunst					338.686,29	323.300,00	15.386,29	247.919,12	1.104.300,00	-856.380,88		
Saldo	329 Sonstige Einrichtungen und Maßnahmen					-8.204,74	-5.100,00	-3.104,74	-8.204,74	-5.100,00	-3.104,74		
	32 Musik und darstellende Kunst					-191.477,18	-161.800,00	-29.677,18	-130.235,83	-169.500,00	39.264,17		

		MVAG			DK	Ergebnisrechnung			Finanzierungsrechnung		
		EH	FH	VCQU		RA 2023	VA 2023	RA - VA	RA 2023	VA 2023	RA - VA
33	Schrifttum und Sprache										
330	Förderung von Schrifttum und Sprache										
330010	PERGliest										
Mittelaufbringung (Erträge, Einzahlungen)											
2/330010/810003	Leistungserlöse Eintritte u. freiw. Spenden	2114	3114	13		5.090,00	4.800,00	290,00	5.090,00	4.800,00	290,00
2/330010/816000	Kostenbeitr.(-ersätze) f. sonst .Leist. - Werbeeinsch.	2114	3114	13		0,00	700,00	-700,00	0,00	700,00	-700,00
2/330010/861000	Transfers von Ländern, Landesfonds und Landeskammern	2121	3121	15		500,00	500,00	0,00	500,00	500,00	0,00
Summe Mittelaufbr.	330 Förderung von Schrifttum und Sprache					5.590,00	6.000,00	-410,00	5.590,00	6.000,00	-410,00
	33 Schrifttum und Sprache					5.590,00	6.000,00	-410,00	5.590,00	6.000,00	-410,00
330010	PERGliest										
Mittelverwendung (Aufwendungen, Auszahlungen)											
1/330010/042000	Amts-, Betriebs- und Geschäftsausstattung		3415	2 41	17	0,00	0,00	0,00	1.080,00	0,00	1.080,00
1/330010/413000	Handelswaren	2221	3221	23	17	271,80	300,00	-28,20	223,40	300,00	-76,60
1/330010/457000	Druckwerke	2221	3221	23	17	1.249,49	200,00	1.049,49	1.249,49	200,00	1.049,49
1/330010/680000	Planmäßige Abschreibung	2226				54,00	0,00	54,00	0,00	0,00	0,00
1/330010/700000	Miet- und Pachtaufwand - Miete - Immobilien	2223	3223	24		60,00	100,00	-40,00	60,00	100,00	-40,00
1/330010/720199	Vergütungen Bauhofleistungen	2225	3225	24	*	1.900,16	1.500,00	400,16	1.900,16	1.500,00	400,16
1/330010/720299	Vergütungen Bauhof ohne Personalkosten	2225	3225	24	*	137,14	200,00	-62,86	137,14	200,00	-62,86
1/330010/720699	Vergütungen Fuhrpark	2225	3225	24	*	91,47	100,00	-8,53	91,47	100,00	-8,53
1/330010/728000	Entg.f.sonst.Leist.	2225	3225	24		8.714,85	6.300,00	2.414,85	8.544,85	6.300,00	2.244,85
1/330010/728008	Entgelte für sonstige Leistungen - EDV Progr. u. dgl.	2225	3225	24		33,60	100,00	-66,40	0,00	100,00	-100,00
Summe Mittelverw.	330 Förderung von Schrifttum und Sprache					12.512,51	8.800,00	3.712,51	13.286,51	8.800,00	4.486,51
	33 Schrifttum und Sprache					12.512,51	8.800,00	3.712,51	13.286,51	8.800,00	4.486,51
Saldo	330 Förderung von Schrifttum und Sprache					-6.922,51	-2.800,00	-4.122,51	-7.696,51	-2.800,00	-4.896,51
	33 Schrifttum und Sprache					-6.922,51	-2.800,00	-4.122,51	-7.696,51	-2.800,00	-4.896,51

	MVAG	MVAG	VCQU	DK	Ergebnisrechnung			Finanzierungsrechnung			
					EH	FH		RA 2023	VA 2023	RA - VA	RA 2023
36											
360											
360010											
Mittelaufbringung (Erträge, Einzahlungen)											
2/360010/811000	Miet- u. Pächtertrag	2115	3115	14		0,07	0,00	0,07	0,07	0,00	0,07
2/360010/811100	Einn. aus Betriebskosten - Heimathaus	2115	3115	14		819,43	800,00	19,43	819,43	800,00	19,43
2/360010/813000	Erträge aus der Auflösung von Investitionszuschüssen (Kapitaltransfers)	2127				3.750,53	3.800,00	-49,47	0,00	0,00	0,00
Summe Mittelaufbr.	360	Heimatismuseen				4.570,03	4.600,00	-29,97	819,50	800,00	19,50
360010		Heimatismuseum/Steinbrecherhaus/Ratgöbluckn									
Mittelverwendung (Aufwendungen, Auszahlungen)											
1/360010/600000	Energiebezüge Strom	2222	3222	24		3.725,78	3.100,00	625,78	3.082,86	3.100,00	-17,14
1/360010/600100	Wärme	2222	3222	24		3.337,27	4.300,00	-962,73	3.337,27	4.300,00	-962,73
1/360010/614000	Instandh. v. Gebäuden (PG 010)	2224	3224	24	20	15.363,05	16.700,00	-1.336,95	16.702,49	16.700,00	2,49
1/360010/618000	Instandh. v. sonst. Anlagen (PG 030, 042)	2224	3224	24	19	349,62	100,00	249,62	0,00	100,00	-100,00
1/360010/670000	Versicherungen	2222	3222	24		1.433,33	1.800,00	-366,67	1.430,65	1.800,00	-369,35
1/360010/680000	Planmäßige Abschreibung	2226				15.464,25	15.500,00	-35,75	0,00	0,00	0,00
1/360010/700500	Miete - Mobilien Brandmeldeanlagen	2223	3223	24		1.437,06	1.100,00	337,06	1.437,06	1.100,00	337,06
1/360010/700501	Miete - Mobilien Notrufeinrichtung	2223	3223	24		1.546,07	1.500,00	46,07	1.546,07	1.500,00	46,07
1/360010/710000	Öffentl. Abgaben (Ausg.), ohne Geb. gem.FAG	2225	3225	24		72,65	100,00	-27,35	72,65	100,00	-27,35
1/360010/711000	Gebühren für die Benützung von Gemeindeeinrichtungen und Anlagen gemäß FAG (HBA)	2225	3225	24		310,29	500,00	-189,71	310,29	500,00	-189,71
1/360010/720199	Vergütungen Bauhofleistungen	2225	3225	24	*	3.543,86	1.200,00	2.343,86	3.543,86	1.200,00	2.343,86
1/360010/720299	Vergütungen Bauhof ohne Personalkosten	2225	3225	24	*	255,76	100,00	155,76	255,76	100,00	155,76
1/360010/720699	Vergütungen Fuhrpark	2225	3225	24	*	170,59	100,00	70,59	170,59	100,00	70,59
1/360010/726000	Mitgliedsbeitr. an Institut. Museumsland	2225	3225	24		520,00	500,00	20,00	520,00	500,00	20,00
1/360010/728000	Entg.f.sonst.Leist.	2225	3225	24		223,44	300,00	-76,56	223,44	300,00	-76,56
1/360010/757005	Vereinsförderung (neu seit 2013) Heimatverein	2234	3234	27	18	3.394,54	2.700,00	694,54	2.194,54	2.700,00	-505,46
1/360010/777000	KTZ an priv.Org. ohne Erwerbszw Investitionsfö	2234	3434	44		2.166,67	3.500,00	-1.333,33	2.166,67	3.500,00	-1.333,33
Summe Mittelverw.	360	Heimatismuseen				53.314,23	53.100,00	214,23	36.994,20	37.600,00	-605,80
Saldo	360	Heimatismuseen				-48.744,20	-48.500,00	-244,20	-36.174,70	-36.800,00	625,30

		MVAG	MVAG	VCQU	DK	Ergebnisrechnung			Finanzierungsrechnung			
						EH	FH		RA 2023	VA 2023	RA - VA	RA 2023
361	Nichtwissenschaftliche Archive											
361000	Nichtwissenschaftl. Archive											
Mittelaufbringung (Erträge, Einzahlungen)												
2/361000/808000	Veräußerung von Waren - Heimatbuch	2116	3116	16		139,40	200,00	-60,60	139,40	200,00	-60,60	
Summe Mittelaufbr.	361 Nichtwissenschaftliche Archive					139,40	200,00	-60,60	139,40	200,00	-60,60	
361000	Nichtwissenschaftl. Archive											
Mittelverwendung (Aufwendungen, Auszahlungen)												
Summe Mittelverw.	361 Nichtwissenschaftliche Archive					0,00	0,00	0,00	0,00	0,00	0,00	
Saldo	361 Nichtwissenschaftliche Archive					139,40	200,00	-60,60	139,40	200,00	-60,60	
362	Denkmalpflege											
362000	Denkmalpflege											
Mittelaufbringung (Erträge, Einzahlungen)												
Summe Mittelaufbr.	362 Denkmalpflege					0,00	0,00	0,00	0,00	0,00	0,00	
362000	Denkmalpflege											
Mittelverwendung (Aufwendungen, Auszahlungen)												
1/362000/459000	Sonst. Verbrauchsgüter	2221	3221	23		41,31	100,00	-58,69	41,31	100,00	-58,69	
1/362000/720199	Vergütungen Bauhofleistungen	2225	3225	24	*	562,53	1.800,00	-1.237,47	562,53	1.800,00	-1.237,47	
1/362000/720299	Vergütungen Bauhof ohne Personalkosten	2225	3225	24	*	40,60	200,00	-159,40	40,60	200,00	-159,40	
1/362000/720699	Vergütungen Fuhrpark	2225	3225	24	*	27,08	100,00	-72,92	27,08	100,00	-72,92	
Summe Mittelverw.	362 Denkmalpflege					671,52	2.200,00	-1.528,48	671,52	2.200,00	-1.528,48	
Saldo	362 Denkmalpflege					-671,52	-2.200,00	1.528,48	-671,52	-2.200,00	1.528,48	
363	Altstadterhaltung und Ortsbildpflege											
363000	Altstadterhaltung u. Ortsbildpflege											
Mittelaufbringung (Erträge, Einzahlungen)												
Summe Mittelaufbr.	363 Altstadterhaltung und Ortsbildpflege					0,00	0,00	0,00	0,00	0,00	0,00	

	MVAG	MVAG	VCQU	DK	Ergebnisrechnung			Finanzierungsrechnung			
					EH	FH		RA 2023	VA 2023	RA - VA	RA 2023
363000	Altstadterhaltung u. Ortsbildpflege										
Mittelverwendung (Aufwendungen, Auszahlungen)											
1/363000/618000	Instandh. v. sonst. Anlagen (PG 030, 042)	2224	3224	24	19	141,31	200,00	-58,69	141,31	200,00	-58,69
1/363000/670000	Versicherungen	2222	3222	24		0,00	500,00	-500,00	0,00	500,00	-500,00
1/363000/720199	Vergütungen Bauhofleistungen	2225	3225	24	*	0,00	3.500,00	-3.500,00	0,00	3.500,00	-3.500,00
1/363000/720299	Vergütungen Bauhof ohne Personalkosten	2225	3225	24	*	0,00	400,00	-400,00	0,00	400,00	-400,00
1/363000/720699	Vergütungen Fuhrpark	2225	3225	24	*	0,00	200,00	-200,00	0,00	200,00	-200,00
1/363000/728000	Entg.f.sonst.Leist.	2225	3225	24		0,00	600,00	-600,00	0,00	600,00	-600,00
1/363000/757005	Vereinsförderung (neu seit 2013)	2234	3234	27	18	2.100,00	700,00	1.400,00	2.100,00	700,00	1.400,00
Summe Mittelverw.	363	Altstadterhaltung und Ortsbildpflege				2.241,31	6.100,00	-3.858,69	2.241,31	6.100,00	-3.858,69
Saldo	363	Altstadterhaltung und Ortsbildpflege				-2.241,31	-6.100,00	3.858,69	-2.241,31	-6.100,00	3.858,69
369	Sonstige Einrichtungen und Maßnahmen										
369000	Heimatspflege - Sonst.Einri u. Maßn.										
Mittelaufbringung (Erträge, Einzahlungen)											
2/369000/813000	Erträge aus der Auflösung von Investitionszuschüssen (Kapitaltransfers)	2127				550,55	600,00	-49,45	0,00	0,00	0,00
Summe Mittelaufbr.	369000	Heimatspflege - Sonst.Einri u. Maßn.				550,55	600,00	-49,45	0,00	0,00	0,00
369000	Heimatspflege - Sonst.Einri u. Maßn.										
Mittelverwendung (Aufwendungen, Auszahlungen)											
1/369000/459000	Sonst. Verbrauchsgüter	2221	3221	23		2.074,70	500,00	1.574,70	2.074,70	500,00	1.574,70
1/369000/680000	Planmäßige Abschreibung	2226				11.096,55	11.100,00	-3,45	0,00	0,00	0,00
1/369000/720199	Vergütungen Bauhofleistungen	2225	3225	24	*	7.364,04	4.100,00	3.264,04	7.364,04	4.100,00	3.264,04
1/369000/720299	Vergütungen Bauhof ohne Personalkosten	2225	3225	24	*	531,47	500,00	31,47	531,47	500,00	31,47
1/369000/720699	Vergütungen Fuhrpark	2225	3225	24	*	354,47	200,00	154,47	354,47	200,00	154,47
1/369000/728001	Entg.f.sonst.Leist. Werbung, Veröffentl.	2225	3225	24		540,00	500,00	40,00	540,00	500,00	40,00
1/369000/757000	Lfde TZ an priv.Org. o. Erwerbszw.	2234	3234	27		953,11	400,00	553,11	953,11	400,00	553,11
1/369000/757005	Vereinsförderung (neu seit 2013) Faschingsgilde	2234	3234	27	18	0,00	1.500,00	-1.500,00	0,00	1.500,00	-1.500,00
Summe Mittelverw.	369000	Heimatspflege - Sonst.Einri u. Maßn.				22.914,34	18.800,00	4.114,34	11.817,79	7.700,00	4.117,79
Saldo	369000	Heimatspflege - Sonst.Einri u. Maßn.				-22.363,79	-18.200,00	-4.163,79	-11.817,79	-7.700,00	-4.117,79

		MVAG	MVAG	VCQU	DK	Ergebnisrechnung			Finanzierungsrechnung			
						EH	FH		RA 2023	VA 2023	RA - VA	RA 2023
369020	Stadt-/Einhornfest											
Mittelaufbringung (Erträge, Einzahlungen)												
2/369020/816000	Kostenbeiträge (Kostenersätze) für sonstige Leistungen	2114	3114	13		8.280,00	8.300,00	-20,00	8.280,00	8.300,00	-20,00	
Summe Mittelaufbr.	369020 Stadt-/Einhornfest					8.280,00	8.300,00	-20,00	8.280,00	8.300,00	-20,00	
	369 Sonstige Einrichtungen und Maßnahmen					8.830,55	8.900,00	-69,45	8.280,00	8.300,00	-20,00	
	36 Heimatpflege					13.539,98	13.700,00	-160,02	9.238,90	9.300,00	-61,10	
369020	Stadt-/Einhornfest											
Mittelverwendung (Aufwendungen, Auszahlungen)												
1/369020/400000	GWG -Geringw.Wirtsch.güter Anlagev.	2221	3221	23		89,77	100,00	-10,23	89,77	100,00	-10,23	
1/369020/457000	Druckwerke	2221	3221	23		1.816,04	1.800,00	16,04	1.816,04	1.800,00	16,04	
1/369020/459000	Sonst. Verbrauchsgüter	2221	3221	23		126,30	200,00	-73,70	126,30	200,00	-73,70	
1/369020/5	Personalkonten verdichtet	22	32			4.000,00	0,00	4.000,00	4.000,00	0,00	4.000,00	
1/369020/720199	Vergütungen Bauhofleistungen	2225	3225	24	*	0,00	5.900,00	-5.900,00	0,00	5.900,00	-5.900,00	
1/369020/720299	Vergütungen Bauhof ohne Personalkosten	2225	3225	24	*	0,00	700,00	-700,00	0,00	700,00	-700,00	
1/369020/720699	Vergütungen Fuhrpark	2225	3225	24	*	0,00	300,00	-300,00	0,00	300,00	-300,00	
1/369020/728000	Entgelte für sonstige Leistungen	2225	3225	24		22.137,12	22.200,00	-62,88	22.137,12	22.200,00	-62,88	
Summe Mittelverw.	369020 Stadt-/Einhornfest					28.169,23	31.200,00	-3.030,77	28.169,23	31.200,00	-3.030,77	
Saldo	369020 Stadt-/Einhornfest					-19.889,23	-22.900,00	3.010,77	-19.889,23	-22.900,00	3.010,77	
	369 Sonstige Einrichtungen und Maßnahmen					51.083,57	50.000,00	1.083,57	39.987,02	38.900,00	1.087,02	
	36 Heimatpflege					107.310,63	111.400,00	-4.089,37	79.894,05	84.800,00	-4.905,95	
Saldo	369 Sonstige Einrichtungen und Maßnahmen					-42.253,02	-41.100,00	-1.153,02	-31.707,02	-30.600,00	-1.107,02	
	36 Heimatpflege					-93.770,65	-97.700,00	3.929,35	-70.655,15	-75.500,00	4.844,85	
38	Sonstige Kulturpflege											
380	Einrichtungen der Kulturpflege											
380010	KUZ Perg											
Mittelaufbringung (Erträge, Einzahlungen)												
2/380010/811000	Miet- u. Pachtertrag - Gebäude KUZ	2115	3115	14		3.000,00	3.000,00	0,00	3.000,00	3.000,00	0,00	
Summe Mittelaufbr.	380 Einrichtungen der Kulturpflege					3.000,00	3.000,00	0,00	3.000,00	3.000,00	0,00	

	MVAG	MVAG	VCQU	DK	Ergebnisrechnung			Finanzierungsrechnung					
					EH	FH	RA 2023	VA 2023	RA - VA	RA 2023	VA 2023	RA - VA	
380010	KUZ Perg												
Mittelverwendung (Aufwendungen, Auszahlungen)													
1/380010/400000	GWG -Geringw.Wirtsch.güter Anlagev.	2221	3221	23				576,22	800,00	-223,78	576,22	800,00	-223,78
1/380010/458000	Mittel zur ärztlichen Betreuung und Gesundheitsvorsorge	2221	3221	23				0,00	200,00	-200,00	0,00	200,00	-200,00
1/380010/614000	Instandh. v. Gebäuden (PG 010)	2224	3224	24	20			2.413,00	1.000,00	1.413,00	1.979,58	1.000,00	979,58
1/380010/700000	Miet- und Pachtaufwand - Miete - Immobilien KUZ (VFI)	2223	3223	24				23.069,36	24.200,00	-1.130,64	24.949,20	24.200,00	749,20
1/380010/700100	Pachtzinse - Immobilien Kultursaal	2223	3223	24				844,00	900,00	-56,00	844,00	900,00	-56,00
1/380010/700800	Betriebskosten Gebäude KUZ (VFI + Verein KUZ)	2223	3223	24				7.643,24	6.200,00	1.443,24	6.422,91	6.200,00	222,91
1/380010/700810	Verwaltungskostenpauschale (VFI)	2223	3223	24				3.938,75	3.700,00	238,75	3.938,75	3.700,00	238,75
1/380010/720199	Vergütungen Bauhofleistungen	2225	3225	24	*			1.219,39	500,00	719,39	1.219,39	500,00	719,39
1/380010/720299	Vergütungen Bauhof ohne Personalkosten	2225	3225	24	*			88,00	100,00	-12,00	88,00	100,00	-12,00
1/380010/720699	Vergütungen Fuhrpark	2225	3225	24	*			58,70	0,00	58,70	58,70	0,00	58,70
1/380010/726000	Mitgliedsbeitr. an Institut. Verein Kulturzeughaus	2225	3225	24				30,00	100,00	-70,00	30,00	100,00	-70,00
1/380010/728000	Entg.f.sonst.Leist.	2225	3225	24				2.516,64	2.500,00	16,64	2.516,64	2.500,00	16,64
1/380010/757000	Lfde TZ an priv.Org. o. Erwerbszw. (Zuw. Verein Kultur-Zeughaus)	2234	3234	27				880,00	900,00	-20,00	880,00	900,00	-20,00
Summe Mittelverw.	380	Einrichtungen der Kulturpflege						43.277,30	41.100,00	2.177,30	43.503,39	41.100,00	2.403,39
Saldo	380	Einrichtungen der Kulturpflege						-40.277,30	-38.100,00	-2.177,30	-40.503,39	-38.100,00	-2.403,39
381	Maßnahmen der Kulturpflege												
381000	Maßn. zur Kulturpflege												
Mittelaufbringung (Erträge, Einzahlungen)													
Summe Mittelaufbr.	381000	Maßn. zur Kulturpflege						0,00	0,00	0,00	0,00	0,00	0,00
	381	Maßnahmen der Kulturpflege						0,00	0,00	0,00	0,00	0,00	0,00
	38	Sonstige Kulturpflege						3.000,00	3.000,00	0,00	3.000,00	3.000,00	0,00

		MVAG	MVAG	VCQU	DK	Ergebnisrechnung			Finanzierungsrechnung		
		EH	FH			RA 2023	VA 2023	RA - VA	RA 2023	VA 2023	RA - VA
381000	Maßn. zur Kulturpflege										
Mittelverwendung (Aufwendungen, Auszahlungen)											
1/381000/459000	Sonstige Verbrauchsgüter	2221	3221	23		189,39	0,00	189,39	189,39	0,00	189,39
1/381000/600000	Energiebezüge	2222	3222	24		826,03	2.000,00	-1.173,97	826,03	2.000,00	-1.173,97
1/381000/720199	Vergütungen Bauhofleistungen	2225	3225	24	*	4.387,03	5.900,00	-1.512,97	4.387,03	5.900,00	-1.512,97
1/381000/720299	Vergütungen Bauhof ohne Personalkosten	2225	3225	24	*	316,61	700,00	-383,39	316,61	700,00	-383,39
1/381000/720699	Vergütungen Fuhrpark	2225	3225	24	*	211,17	300,00	-88,83	211,17	300,00	-88,83
1/381000/728000	Entgelte für sonstige Leistungen	2225	3225	24		2.610,92	1.000,00	1.610,92	2.610,92	1.000,00	1.610,92
1/381000/757000	Lfde TZ an prov.Org. o. Erwerbszw.	2234	3234	27		16,40	0,00	16,40	16,40	0,00	16,40
Summe Mittelverw.	381000 Maßn. zur Kulturpflege					8.557,55	9.900,00	-1.342,45	8.557,55	9.900,00	-1.342,45
Saldo	381000 Maßn. zur Kulturpflege					-8.557,55	-9.900,00	1.342,45	-8.557,55	-9.900,00	1.342,45
	381 Maßnahmen der Kulturpflege					8.557,55	9.900,00	-1.342,45	8.557,55	9.900,00	-1.342,45
	38 Sonstige Kulturpflege					51.834,85	51.000,00	834,85	52.060,94	51.000,00	1.060,94
Saldo	381 Maßnahmen der Kulturpflege					-8.557,55	-9.900,00	1.342,45	-8.557,55	-9.900,00	1.342,45
	38 Sonstige Kulturpflege					-48.834,85	-48.000,00	-834,85	-49.060,94	-48.000,00	-1.060,94
39	Kultus										
390	Kirchliche Angelegenheiten										
390000	Kirchliche Angelegenheiten										
Mittelaufbringung (Erträge, Einzahlungen)											
Summe Mittelaufbr.	390 Kirchliche Angelegenheiten					0,00	0,00	0,00	0,00	0,00	0,00
	39 Kultus					0,00	0,00	0,00	0,00	0,00	0,00
	3 Kunst, Kultur und Kultus					169.339,09	184.200,00	-14.860,91	135.512,19	953.100,00	-817.587,81
390000	Kirchliche Angelegenheiten										
Mittelverwendung (Aufwendungen, Auszahlungen)											
1/390000/726000	Mitgliedsbeiträge an Institutionen	2225	3225	24		0,00	200,00	-200,00	0,00	200,00	-200,00
1/390000/757000	Lfde TZ an priv.Org. o. Erwerbszw.	2234	3234	27		580,64	800,00	-219,36	580,64	800,00	-219,36
Summe Mittelverw.	390 Kirchliche Angelegenheiten					580,64	1.000,00	-419,36	580,64	1.000,00	-419,36
	39 Kultus					580,64	1.000,00	-419,36	580,64	1.000,00	-419,36
	3 Kunst, Kultur und Kultus					510.924,92	495.500,00	15.424,92	393.741,26	1.249.900,00	-856.158,74
Saldo	390 Kirchliche Angelegenheiten					-580,64	-1.000,00	419,36	-580,64	-1.000,00	419,36
	39 Kultus					-580,64	-1.000,00	419,36	-580,64	-1.000,00	419,36
	3 Kunst, Kultur und Kultus					-341.585,83	-311.300,00	-30.285,83	-258.229,07	-296.800,00	38.570,93

	MVAG	MVAG	VCQU	DK	Ergebnisrechnung			Finanzierungsrechnung		
					EH	FH		RA 2023	VA 2023	RA - VA
4 Soziale Wohlfahrt und Wohnbauförderung										
41										
413										
413000										
Mittelaufbringung (Erträge, Einzahlungen)										
Summe Mittelaufbr.	413						0,00	0,00	0,00	0,00
413000										
Mittelverwendung (Aufwendungen, Auszahlungen)										
1/413000/757000	Lfde TZ an priv.Org. o. Erwerbszw.	2234	3234	27			25,00	0,00	25,00	25,00
Summe Mittelverw.	413						25,00	0,00	25,00	25,00
Saldo	413						-25,00	0,00	-25,00	-25,00
419										
419000										
Mittelaufbringung (Erträge, Einzahlungen)										
Summe Mittelaufbr.	419000						0,00	0,00	0,00	0,00
419000										
Mittelverwendung (Aufwendungen, Auszahlungen)										
1/419000/728000	Entgelte für sonstige Leistungen	2225	3225	24			3.317,70	2.700,00	617,70	617,70
1/419000/752100	Lfde TZ Gdeverbde-SHV-Vbumlage, Mob.Dienste,Streetwork,Lernhilfe	2231	3231	26			3.488.904,00	3.488.900,00	4,00	4,00
Summe Mittelverw.	419000						3.492.221,70	3.491.600,00	621,70	621,70
Saldo	419000						-3.492.221,70	-3.491.600,00	-621,70	-621,70
419010										
Mittelaufbringung (Erträge, Einzahlungen)										
Summe Mittelaufbr.	419010						0,00	0,00	0,00	0,00
	419						0,00	0,00	0,00	0,00
	41						0,00	0,00	0,00	0,00

		MVAG	MVAG	VCQU	DK	Ergebnisrechnung			Finanzierungsrechnung			
						EH	FH		RA 2023	VA 2023	RA - VA	RA 2023
419010	Allg.öffentl.Wohlfahrt Sonst.Einri u. Maßn.											
Mittelverwendung (Aufwendungen, Auszahlungen)												
1/419010/757005	Vereinsförderung (neu seit 2013) Kameradschaftsbund	2234	3234	27	18	1.623,68	600,00	1.023,68	1.623,68	600,00	1.023,68	
Summe Mittelverw.	419010 Allg.öffentl.Wohlfahrt Sonst.Einri u. Maßn.					1.623,68	600,00	1.023,68	1.623,68	600,00	1.023,68	
Saldo	419010 Allg.öffentl.Wohlfahrt Sonst.Einri u. Maßn.					-1.623,68	-600,00	-1.023,68	-1.623,68	-600,00	-1.023,68	
	419 Sonstige Einrichtungen und Maßnahmen					3.493.845,38	3.492.200,00	1.645,38	3.493.845,38	3.492.200,00	1.645,38	
	41 Allgemeine öffentliche Wohlfahrt					3.493.870,38	3.492.200,00	1.670,38	3.493.870,38	3.492.200,00	1.670,38	
Saldo	419 Sonstige Einrichtungen und Maßnahmen					-3.493.845,38	-3.492.200,00	-1.645,38	-3.493.845,38	-3.492.200,00	-1.645,38	
	41 Allgemeine öffentliche Wohlfahrt					-3.493.870,38	-3.492.200,00	-1.670,38	-3.493.870,38	-3.492.200,00	-1.670,38	
42	Freie Wohlfahrt											
426	Flüchtlingshilfe											
426000	Flüchtlingshilfe											
Mittelaufbringung (Erträge, Einzahlungen)												
Summe Mittelaufbr.	426 Flüchtlingshilfe					0,00	0,00	0,00	0,00	0,00	0,00	0,00
426000	Flüchtlingshilfe											
Mittelverwendung (Aufwendungen, Auszahlungen)												
1/426000/757000	Transfers an private Organisationen ohne Erwerbszweck	2234	3234	27		16,88	0,00	16,88	16,88	0,00	16,88	
1/426000/768000	Sonstige Transfers an private Haushalte	2234	3234	27		2.691,70	1.800,00	891,70	2.691,70	1.800,00	891,70	
Summe Mittelverw.	426 Flüchtlingshilfe					2.708,58	1.800,00	908,58	2.708,58	1.800,00	908,58	
Saldo	426 Flüchtlingshilfe					-2.708,58	-1.800,00	-908,58	-2.708,58	-1.800,00	-908,58	
429	Sonstige Einrichtungen und Maßnahmen											
429000	Freie Wohlfahrt -Sonst.Einri u.Maßn (Senioren, Erw.-Heime udgl.)											
Mittelaufbringung (Erträge, Einzahlungen)												
2/429000/808000	Veräußerung von Waren - Fundrad u.dgl.	2116	3116	16		35,00	100,00	-65,00	35,00	100,00	-65,00	
Summe Mittelaufbr.	429 Sonstige Einrichtungen und Maßnahmen					35,00	100,00	-65,00	35,00	100,00	-65,00	
	42 Freie Wohlfahrt					35,00	100,00	-65,00	35,00	100,00	-65,00	

	MVAG	MVAG	VCQU	DK	Ergebnisrechnung			Finanzierungsrechnung			
					EH	FH		RA 2023	VA 2023	RA - VA	RA 2023
429000	Freie Wohlfahrt -Sonst.Einri u.Maßn (Senioren, Erw.-Heime udgl.)										
Mittelverwendung (Aufwendungen, Auszahlungen)											
1/429000/457000	Druckwerke	2221	3221	23	158,06	0,00	158,06	158,06	0,00	158,06	
1/429000/757000	Lfde TZ an priv.Org. o. Erwerbszw. (Zuw. Seniorenver. u. dgl.)	2234	3234	27	7.222,00	7.300,00	-78,00	3.326,90	7.300,00	-3.973,10	
1/429000/757004	Lfde TZ an priv.Org. o. Erwerbszw. (Zuw. Frauenberat.)	2234	3234	27	800,00	800,00	0,00	800,00	800,00	0,00	
1/429000/757007	Lfde TZ an priv.Org. o. Erwerbszw.	2234	3234	27	1.868,60	1.200,00	668,60	1.417,16	1.200,00	217,16	
1/429000/768001	Sonst. lfde TZ an priv. HH Weihnachtsbeihilfe	2234	3234	27	15.300,00	14.000,00	1.300,00	15.300,00	14.000,00	1.300,00	
1/429000/768003	Sonst. lfde TZ an priv. HH Badegebühren (Aktivpässe)	2234	3234	27	184,16	200,00	-15,84	184,16	200,00	-15,84	
1/429000/768004	Sonst. lfde. TZ an priv. HH Seniorentaxi	2234	3234	27	399,03	400,00	-0,97	433,02	400,00	33,02	
1/429000/768006	So. Transf. an priv. Haushalte - Windel- Abfallsäcke f. Pflegebedürftige	2234	3234	27	2.475,00	3.000,00	-525,00	2.475,00	3.100,00	-625,00	
Summe Mittelverw.	429	Sonstige Einrichtungen und Maßnahmen			28.406,85	26.900,00	1.506,85	24.094,30	27.000,00	-2.905,70	
	42	Freie Wohlfahrt			31.115,43	28.700,00	2.415,43	26.802,88	28.800,00	-1.997,12	
Saldo	429	Sonstige Einrichtungen und Maßnahmen			-28.371,85	-26.800,00	-1.571,85	-24.059,30	-26.900,00	2.840,70	
	42	Freie Wohlfahrt			-31.080,43	-28.600,00	-2.480,43	-26.767,88	-28.700,00	1.932,12	
43	Jugendwohlfahrt										
439	Sonstige Einrichtungen und Maßnahmen										
439000	Kinder- u. Jugendwohlfahrt - So.Einri u. Maßn.										
Mittelaufbringung (Erträge, Einzahlungen)											
Summe Mittelaufbr.	439	Sonstige Einrichtungen und Maßnahmen			0,00	0,00	0,00	0,00	0,00	0,00	0,00
	43	Jugendwohlfahrt			0,00	0,00	0,00	0,00	0,00	0,00	0,00

	MVAG	MVAG	VCQU	DK	Ergebnisrechnung			Finanzierungsrechnung			
					EH	FH		RA 2023	VA 2023	RA - VA	RA 2023
439000	Kinder- u. Jugendwohlfahrt - So.Einri u. Maßn.										
Mittelverwendung (Aufwendungen, Auszahlungen)											
1/439000/728000		Entgelte für sonstige Leistungen	2225	3225	24	1.200,00	700,00	500,00	1.200,00	700,00	500,00
1/439000/757000		Transfers an private Organisationen ohne Erwerbszweck	2234	3234	27	284,30	200,00	84,30	284,30	200,00	84,30
1/439000/757001		Lfde TZ an priv.Org. o. Erwerbszw. (Tagesmütter)	2234	3234	27	11.679,50	21.000,00	-9.320,50	14.215,50	24.500,00	-10.284,50
1/439000/757007		Lfde. TZ an priv. Org. o. Erwerbszw, (Fam.akademie Mühlviertel)	2234	3234	27	200,00	200,00	0,00	200,00	200,00	0,00
1/439000/768006		So. Transf. an priv. Haushalte Windel-Abfallsäcke f. Kleinkinder	2234	3234	27	6.420,00	9.000,00	-2.580,00	6.420,00	9.000,00	-2.580,00
Summe Mittelverw.	439	Sonstige Einrichtungen und Maßnahmen				19.783,80	31.100,00	-11.316,20	22.319,80	34.600,00	-12.280,20
	43	Jugendwohlfahrt				19.783,80	31.100,00	-11.316,20	22.319,80	34.600,00	-12.280,20
Saldo	439	Sonstige Einrichtungen und Maßnahmen				-19.783,80	-31.100,00	11.316,20	-22.319,80	-34.600,00	12.280,20
	43	Jugendwohlfahrt				-19.783,80	-31.100,00	11.316,20	-22.319,80	-34.600,00	12.280,20
46	Familienpolitische Maßnahmen										
469	Sonstige Maßnahmen										
469000	Familienpolit. Maßn. - Sonst. Maßn.										
Mittelaufbringung (Erträge, Einzahlungen)											
Summe Mittelaufbr.	469	Sonstige Maßnahmen				0,00	0,00	0,00	0,00	0,00	0,00
	46	Familienpolitische Maßnahmen				0,00	0,00	0,00	0,00	0,00	0,00
	4	Soziale Wohlfahrt und Wohnbauförderung				35,00	100,00	-65,00	35,00	100,00	-65,00

		MVAG	MVAG	VCQU	DK	Ergebnisrechnung			Finanzierungsrechnung			
						EH	FH		RA 2023	VA 2023	RA - VA	RA 2023
469000	Familienpolit. Maßn. - Sonst. Maßn.											
Mittelverwendung (Aufwendungen, Auszahlungen)												
1/469000/700000	Miet- und Pachtaufwand - Miete - Immobilien Elternwerkstatt	2223	3223	24		0,00	500,00	-500,00	0,00	500,00	-500,00	
1/469000/728000	Entg.f.sonst.Leist. Besuchsbegl. Famos	2225	3225	24		2.227,50	2.500,00	-272,50	2.117,60	3.500,00	-1.382,40	
1/469000/757002	Lfde TZ an priv.Org. o. Erwerbszw. (EKiZ Kinderhaus)	2234	3234	27		3.500,00	3.500,00	0,00	3.500,00	3.500,00	0,00	
1/469000/768002	Sonst. lfde TZ an priv. HH Familienförderung	2234	3234	27		8.600,00	8.000,00	600,00	8.500,00	8.000,00	500,00	
1/469000/768003	Sonst. lfde TZ an priv. HH Badegebühren (Fam.karte)	2234	3234	27		29.464,42	24.000,00	5.464,42	29.464,42	24.000,00	5.464,42	
1/469000/768004	Sonst.lfde TZ an priv.HH GS RK Kindernotfallkurs	2234	3234	27		60,00	100,00	-40,00	60,00	100,00	-40,00	
Summe Mittelverw.	469 Sonstige Maßnahmen					43.851,92	38.600,00	5.251,92	43.642,02	39.600,00	4.042,02	
	46 Familienpolitische Maßnahmen					43.851,92	38.600,00	5.251,92	43.642,02	39.600,00	4.042,02	
	4 Soziale Wohlfahrt und Wohnbauförderung					3.588.621,53	3.590.600,00	-1.978,47	3.586.635,08	3.595.200,00	-8.564,92	
Saldo	469 Sonstige Maßnahmen					-43.851,92	-38.600,00	-5.251,92	-43.642,02	-39.600,00	-4.042,02	
	46 Familienpolitische Maßnahmen					-43.851,92	-38.600,00	-5.251,92	-43.642,02	-39.600,00	-4.042,02	
	4 Soziale Wohlfahrt und Wohnbauförderung					-3.588.586,53	-3.590.500,00	1.913,47	-3.586.600,08	-3.595.100,00	8.499,92	

		MVAG	MVAG	VCQU	DK	Ergebnisrechnung			Finanzierungsrechnung		
		EH	FH			RA 2023	VA 2023	RA - VA	RA 2023	VA 2023	RA - VA
5 Gesundheit											
51	Gesundheitsdienst										
510	Medizinische Bereichsversorgung										
510000	Medizinische Bereichsversorgung										
Mittelaufbringung (Erträge, Einzahlungen)											
2/510000/862000	Transfers von Gemeinden, Gemeindeverbänden und -fonds - Sanitätsbeitr.	2121	3121	15		-15.602,20	8.200,00	-23.802,20	0,00	8.200,00	-8.200,00
Summe Mittelaufbr.	510 Medizinische Bereichsversorgung					-15.602,20	8.200,00	-23.802,20	0,00	8.200,00	-8.200,00
510000	Medizinische Bereichsversorgung										
Mittelverwendung (Aufwendungen, Auszahlungen)											
1/510000/728000	Entgelte für sonstige Leistungen	2225	3225	24		-6.000,00	0,00	-6.000,00	0,00	0,00	0,00
1/510000/751100	lfde TZ an Land OÖ -Gde-Sanitätsbei (Pensionsbeitr. Gde-Arzt)	2231	3231	26		45.319,68	41.000,00	4.319,68	45.319,68	41.000,00	4.319,68
Summe Mittelverw.	510 Medizinische Bereichsversorgung					39.319,68	41.000,00	-1.680,32	45.319,68	41.000,00	4.319,68
Saldo	510 Medizinische Bereichsversorgung					-54.921,88	-32.800,00	-22.121,88	-45.319,68	-32.800,00	-12.519,68
519	Sonstige Einrichtungen und Maßnahmen										
519100	Sonstige Einrichtungen und Maßnahmen - Corona-Virus										
Mittelaufbringung (Erträge, Einzahlungen)											
Summe Mittelaufbr.	519100 Sonstige Einrichtungen und Maßnahmen - Corona-Virus					0,00	0,00	0,00	0,00	0,00	0,00
	519 Sonstige Einrichtungen und Maßnahmen					0,00	0,00	0,00	0,00	0,00	0,00
	51 Gesundheitsdienst					-15.602,20	8.200,00	-23.802,20	0,00	8.200,00	-8.200,00
519100	Sonstige Einrichtungen und Maßnahmen - Corona-Virus										
Mittelverwendung (Aufwendungen, Auszahlungen)											
1/519100/722000	Rückersätze von Erträgen	2225	3225	24		68.647,00	0,00	68.647,00	68.647,00	0,00	68.647,00
Summe Mittelverw.	519100 Sonstige Einrichtungen und Maßnahmen - Corona-Virus					68.647,00	0,00	68.647,00	68.647,00	0,00	68.647,00
Saldo	519100 Sonstige Einrichtungen und Maßnahmen - Corona-Virus					-68.647,00	0,00	-68.647,00	-68.647,00	0,00	-68.647,00
	519 Sonstige Einrichtungen und Maßnahmen					68.647,00	0,00	68.647,00	68.647,00	0,00	68.647,00
	51 Gesundheitsdienst					107.966,68	41.000,00	66.966,68	113.966,68	41.000,00	72.966,68
Saldo	519 Sonstige Einrichtungen und Maßnahmen					-68.647,00	0,00	-68.647,00	-68.647,00	0,00	-68.647,00
	51 Gesundheitsdienst					-123.568,88	-32.800,00	-90.768,88	-113.966,68	-32.800,00	-81.166,68

	MVAG	EH	MVAG	FH	VCQU	DK	Ergebnisrechnung			Finanzierungsrechnung		
							RA 2023	VA 2023	RA - VA	RA 2023	VA 2023	RA - VA
52												
520												
520000												
Mittelaufbringung (Erträge, Einzahlungen)												
Summe Mittelaufbr.	520000		Natur- und Landschaftsschutz				0,00	0,00	0,00	0,00	0,00	0,00
520000			Natur- und Landschaftsschutz									
Mittelverwendung (Aufwendungen, Auszahlungen)												
1/520000/631000			Telekommunikationsdienste	2222	3222	24	86,40	100,00	-13,60	86,40	100,00	-13,60
			Baumkataster									
1/520000/720199			Vergütungen Bauhofleistungen	2225	3225	24	12.451,14	2.000,00	10.451,14	12.451,14	2.000,00	10.451,14
1/520000/720299			Vergütungen Bauhof ohne Personalkosten	2225	3225	24	898,61	200,00	698,61	898,61	200,00	698,61
1/520000/720699			Vergütungen Fuhrpark	2225	3225	24	599,34	100,00	499,34	599,34	100,00	499,34
1/520000/726000			Mitgliedsbeitr. an Institut. Klimabündnis	2225	3225	24	2.113,22	2.100,00	13,22	2.113,22	2.100,00	13,22
1/520000/728000			Entgelte für sonstige Leistungen	2225	3225	24	5.248,36	1.300,00	3.948,36	5.248,36	1.300,00	3.948,36
Summe Mittelverw.	520000		Natur- und Landschaftsschutz				21.397,07	5.800,00	15.597,07	21.397,07	5.800,00	15.597,07
Saldo	520000		Natur- und Landschaftsschutz				-21.397,07	-5.800,00	-15.597,07	-21.397,07	-5.800,00	-15.597,07
520010			Bienenfreundliche Gemeinde									
			Bienenfreundliche Gemeinde									
Mittelaufbringung (Erträge, Einzahlungen)												
Summe Mittelaufbr.	520010		Bienenfreundliche Gemeinde				0,00	0,00	0,00	0,00	0,00	0,00
	520		Natur- und Landschaftsschutz				0,00	0,00	0,00	0,00	0,00	0,00
520010			Bienenfreundliche Gemeinde									
			Bienenfreundliche Gemeinde									
Mittelverwendung (Aufwendungen, Auszahlungen)												
1/520010/400000			Geringwertige Wirtschaftsgüter (GWG)	2221	3221	23	371,96	400,00	-28,04	371,96	400,00	-28,04
1/520010/420000			Roh-, Hilfs- und Baustoffe	2221	3221	23	4.059,42	5.500,00	-1.440,58	4.059,42	5.500,00	-1.440,58
1/520010/728000			Entgelte für sonstige Leistungen	2225	3225	24	115,56	200,00	-84,44	115,56	200,00	-84,44
Summe Mittelverw.	520010		Bienenfreundliche Gemeinde				4.546,94	6.100,00	-1.553,06	4.546,94	6.100,00	-1.553,06
Saldo	520010		Bienenfreundliche Gemeinde				-4.546,94	-6.100,00	1.553,06	-4.546,94	-6.100,00	1.553,06
	520		Natur- und Landschaftsschutz				25.944,01	11.900,00	14.044,01	25.944,01	11.900,00	14.044,01
Saldo	520		Natur- und Landschaftsschutz				-25.944,01	-11.900,00	-14.044,01	-25.944,01	-11.900,00	-14.044,01

		MVAG	MVAG	VCQU	DK	Ergebnisrechnung			Finanzierungsrechnung			
						EH	FH		RA 2023	VA 2023	RA - VA	RA 2023
522	Reinhaltung der Luft											
522000	Reinhaltung der Luft											
Mittelaufbringung (Erträge, Einzahlungen)												
Summe Mittelaufbr.	522	Reinhaltung der Luft				0,00	0,00	0,00	0,00	0,00	0,00	0,00
522000	Reinhaltung der Luft											
Mittelverwendung (Aufwendungen, Auszahlungen)												
1/522000/680000	Planmäßige Abschreibung		2226			838,14	800,00	38,14	0,00	0,00	0,00	0,00
Summe Mittelverw.	522	Reinhaltung der Luft				838,14	800,00	38,14	0,00	0,00	0,00	0,00
Saldo	522	Reinhaltung der Luft				-838,14	-800,00	-38,14	0,00	0,00	0,00	0,00
528	Tierkörperbeseitigung											
528000	Tierkörperbeseitigung											
Mittelaufbringung (Erträge, Einzahlungen)												
Summe Mittelaufbr.	528	Tierkörperbeseitigung				0,00	0,00	0,00	0,00	0,00	0,00	0,00
528000	Tierkörperbeseitigung											
Mittelverwendung (Aufwendungen, Auszahlungen)												
1/528000/755000	Lfde TZ an sonst. Unternehm. TKV Oö.	2233	3233	27		28.477,96	28.500,00	-22,04	28.477,96	28.500,00	-22,04	-22,04
Summe Mittelverw.	528	Tierkörperbeseitigung				28.477,96	28.500,00	-22,04	28.477,96	28.500,00	-22,04	-22,04
Saldo	528	Tierkörperbeseitigung				-28.477,96	-28.500,00	22,04	-28.477,96	-28.500,00	22,04	22,04
529	Sonstige Einrichtungen und Maßnahmen											
529000	Umweltschutz - Sonst. Einri u. Maßn											
Mittelaufbringung (Erträge, Einzahlungen)												
Summe Mittelaufbr.	529	Sonstige Einrichtungen und Maßnahmen				0,00	0,00	0,00	0,00	0,00	0,00	0,00
	52	Umweltschutz				0,00	0,00	0,00	0,00	0,00	0,00	0,00
529000	Umweltschutz - Sonst. Einri u. Maßn											
Mittelverwendung (Aufwendungen, Auszahlungen)												
1/529000/600000	Energiebezüge (E-Tankstelle)	2222	3222	24		348,42	500,00	-151,58	366,05	500,00	-133,95	-133,95
1/529000/700000	Miet- und Pachtaufwand	2223	3223	24		40,00	0,00	40,00	40,00	0,00	40,00	40,00
1/529000/720199	Vergütungen Bauhofleistungen	2225	3225	24	*	2.504,74	600,00	1.904,74	2.504,74	600,00	1.904,74	1.904,74
1/529000/720299	Vergütungen Bauhof ohne Personalkosten	2225	3225	24	*	180,77	100,00	80,77	180,77	100,00	80,77	80,77
1/529000/720699	Vergütungen Fuhrpark	2225	3225	24	*	120,57	0,00	120,57	120,57	0,00	120,57	120,57
Summe Mittelverw.	529	Sonstige Einrichtungen und Maßnahmen				3.194,50	1.200,00	1.994,50	3.212,13	1.200,00	2.012,13	2.012,13
	52	Umweltschutz				58.454,61	42.400,00	16.054,61	57.634,10	41.600,00	16.034,10	16.034,10
Saldo	529	Sonstige Einrichtungen und Maßnahmen				-3.194,50	-1.200,00	-1.994,50	-3.212,13	-1.200,00	-2.012,13	-2.012,13
	52	Umweltschutz				-58.454,61	-42.400,00	-16.054,61	-57.634,10	-41.600,00	-16.034,10	-16.034,10

	MVAG	MVAG	VCQU	DK	Ergebnisrechnung			Finanzierungsrechnung			
					EH	FH		RA 2023	VA 2023	RA - VA	RA 2023
53											
530											
530000											
Mittelaufbringung (Erträge, Einzahlungen)											
Summe Mittelaufbr.	530	Rettungsdienste			0,00	0,00	0,00	0,00	0,00	0,00	0,00
	53	Rettungs- und Warndienste			0,00	0,00	0,00	0,00	0,00	0,00	0,00
530000		Rettungsdienste									
Mittelverwendung (Aufwendungen, Auszahlungen)											
1/530000/757000	Lfde TZ an priv.Org. o. Erwerbszw. (Rettungsbeitrag-Erlass BH)	2234	3234	27	89.562,51	88.000,00	1.562,51	89.562,51	88.000,00	1.562,51	
1/530000/757100	Lfde TZ an priv.Org. o. Erwerbszw. (Beitr.f. NEF-Erlass BH)	2234	3234	27	6.891,85	6.500,00	391,85	6.891,85	6.500,00	391,85	
Summe Mittelverw.	530	Rettungsdienste			96.454,36	94.500,00	1.954,36	96.454,36	94.500,00	1.954,36	
	53	Rettungs- und Warndienste			96.454,36	94.500,00	1.954,36	96.454,36	94.500,00	1.954,36	
Saldo	530	Rettungsdienste			-96.454,36	-94.500,00	-1.954,36	-96.454,36	-94.500,00	-1.954,36	
	53	Rettungs- und Warndienste			-96.454,36	-94.500,00	-1.954,36	-96.454,36	-94.500,00	-1.954,36	
56											
562											
562000											
Mittelaufbringung (Erträge, Einzahlungen)											
2/562000/828000	Rückersätze von Aufwendungen - Krankenanstaltenbeitrag	2116	3116	18	22.657,00	22.600,00	57,00	22.657,00	22.600,00	57,00	
2/562000/861000	Transfers von Ländern, Landesfonds und Landeskammern	2121	3121	15	244.512,61	244.500,00	12,61	244.512,61	244.500,00	12,61	
Summe Mittelaufbr.	562	Sprengelbeiträge			267.169,61	267.100,00	69,61	267.169,61	267.100,00	69,61	
	56	Krankenanstalten anderer Rechtsträger			267.169,61	267.100,00	69,61	267.169,61	267.100,00	69,61	
	5	Gesundheit			251.567,41	275.300,00	-23.732,59	267.169,61	275.300,00	-8.130,39	
562000		Krankenanstalten - Sprengelbeiträge									
Mittelverwendung (Aufwendungen, Auszahlungen)											
1/562000/751000	Lfde TZ an Land OÖ Krankenanstaltenbeitrag	2231	3231	26	3.228.435,00	3.228.400,00	35,00	3.228.435,00	3.228.400,00	35,00	
Summe Mittelverw.	562	Sprengelbeiträge			3.228.435,00	3.228.400,00	35,00	3.228.435,00	3.228.400,00	35,00	
	56	Krankenanstalten anderer Rechtsträger			3.228.435,00	3.228.400,00	35,00	3.228.435,00	3.228.400,00	35,00	
	5	Gesundheit			3.491.310,65	3.406.300,00	85.010,65	3.496.490,14	3.405.500,00	90.990,14	
Saldo	562	Sprengelbeiträge			-2.961.265,39	-2.961.300,00	34,61	-2.961.265,39	-2.961.300,00	34,61	
	56	Krankenanstalten anderer Rechtsträger			-2.961.265,39	-2.961.300,00	34,61	-2.961.265,39	-2.961.300,00	34,61	
	5	Gesundheit			-3.239.743,24	-3.131.000,00	-108.743,24	-3.229.320,53	-3.130.200,00	-99.120,53	

	MVAG	MVAG	VCQU	DK	Ergebnisrechnung			Finanzierungsrechnung				
					EH	FH		RA 2023	VA 2023	RA - VA	RA 2023	VA 2023
6 Straßen- und Wasserbau, Verkehr												
61												
611												
611000												
Mittelaufbringung (Erträge, Einzahlungen)												
Summe Mittelaufbr.	611	Landesstraßen			0,00	0,00	0,00	0,00	0,00	0,00		
611000		Landesstraßen										
Mittelverwendung (Aufwendungen, Auszahlungen)												
1/611000/720199		Vergütungen Bauhofleistungen	2225	3225	24	*	0,00	1.200,00	-1.200,00	0,00	1.200,00	-1.200,00
1/611000/720299		Vergütungen Bauhof ohne Personalkosten	2225	3225	24	*	0,00	100,00	-100,00	0,00	100,00	-100,00
1/611000/720699		Vergütungen Fuhrpark	2225	3225	24	*	0,00	100,00	-100,00	0,00	100,00	-100,00
1/611000/751000		Lfde TZ an Land OÖ - Münzbacher Zubringer	2231	3231	26		0,00	41.000,00	-41.000,00	41.000,00	41.000,00	0,00
Summe Mittelverw.	611	Landesstraßen			0,00		0,00	42.400,00	-42.400,00	41.000,00	42.400,00	-1.400,00
Saldo	611	Landesstraßen			0,00		0,00	-42.400,00	42.400,00	-41.000,00	-42.400,00	1.400,00
612		Gemeindestraßen										
612000		Gemeindestraßen										
Mittelaufbringung (Erträge, Einzahlungen)												
2/612000/811005		Miet- u. Pächtertrag - Schanigärten	2115	3115	14		3.966,20	4.000,00	-33,80	4.042,03	4.000,00	42,03
2/612000/813000		Erträge aus der Auflösung von Investitionszuschüssen (Kapitaltransfers)		2127			225.642,04	217.200,00	8.442,04	0,00	0,00	0,00
2/612000/829000		Sonstige Erträge	2116	3116	18		11.522,09	1.000,00	10.522,09	1.632,63	1.000,00	632,63
2/612000/850060		IB Verkehrsflächen - OH	2111	3111	10		36.145,30	20.000,00	16.145,30	52.760,41	20.000,00	32.760,41
2/612000/868002		Transfers von privaten Haushalten - Plakate	2124	3124	16		133,33	0,00	133,33	133,33	0,00	133,33
Summe Mittelaufbr.	612000	Gemeindestraßen					277.408,96	242.200,00	35.208,96	58.568,40	25.000,00	33.568,40

	MVAG	MVAG	VCQU	DK	Ergebnisrechnung			Finanzierungsrechnung				
					EH	FH		RA 2023	VA 2023	RA - VA	RA 2023	VA 2023
612000	Gemeindestraßen											
Mittelverwendung (Aufwendungen, Auszahlungen)												
1/612000/042000			3415	2 41			0,00	0,00	0,00	1.990,97	2.000,00	-9,03
1/612000/346003			3614	65			0,00	0,00	0,00	18.097,26	18.200,00	-102,74
1/612000/346004			3614	65			0,00	0,00	0,00	9.632,06	9.600,00	32,06
1/612000/400000	2221	3221	23				2.106,14	2.700,00	-593,86	2.106,14	2.700,00	-593,86
1/612000/420000	2221	3221	23				3.359,52	1.000,00	2.359,52	3.359,52	1.000,00	2.359,52
1/612000/459000	2221	3221	23				699,97	700,00	-0,03	699,97	700,00	-0,03
1/612000/600000	2222	3222	24				1.153,74	1.300,00	-146,26	1.080,36	1.300,00	-219,64
1/612000/613000	2224	3224	24	19			18.770,22	20.800,00	-2.029,78	18.770,22	20.800,00	-2.029,78
1/612000/618000	2224	3224	24	19			118,80	100,00	18,80	118,80	100,00	18,80
1/612000/650003	2241	3241	25				5.152,13	5.100,00	52,13	5.152,13	5.100,00	52,13
1/612000/650004	2241	3241	25				13.347,36	13.300,00	47,36	13.347,36	13.300,00	47,36
1/612000/670000	2222	3222	24				566,84	700,00	-133,16	566,84	700,00	-133,16
1/612000/680000	2226						637.070,31	641.800,00	-4.729,69	0,00	0,00	0,00
1/612000/720199	2225	3225	24		*		427.293,76	433.200,00	-5.906,24	427.293,76	433.200,00	-5.906,24
1/612000/720299	2225	3225	24		*		30.838,12	52.900,00	-22.061,88	30.838,12	52.900,00	-22.061,88
1/612000/720699	2225	3225	24		*		20.568,13	23.000,00	-2.431,87	20.568,13	23.000,00	-2.431,87
1/612000/728000	2225	3225	24				63.934,76	50.000,00	13.934,76	58.244,86	50.000,00	8.244,86
1/612000/729910	2225	3225	24				52.760,41	20.000,00	32.760,41	52.760,41	20.000,00	32.760,41
Summe Mittelverw.	612000	Gemeindestraßen					1.277.740,21	1.266.600,00	11.140,21	664.626,91	654.600,00	10.026,91
Saldo	612000	Gemeindestraßen					-1.000.331,25	-1.024.400,00	24.068,75	-606.058,51	-629.600,00	23.541,49
612010	Gemeindestraße-Karbrunnen											
Mittelaufbringung (Erträge, Einzahlungen)												
Summe Mittelaufbr.	612010	Gemeindestraße-Karbrunnen					0,00	0,00	0,00	0,00	0,00	0,00

		MVAG	MVAG	VCQU	DK	Ergebnisrechnung			Finanzierungsrechnung		
		EH	FH			RA 2023	VA 2023	RA - VA	RA 2023	VA 2023	RA - VA
612010	Gemeindestraße-Karbrunnen										
Mittelverwendung (Aufwendungen, Auszahlungen)											
1/612010/455000	Chemische u. sonst.artverw. Mittel	2221	3221	23		379,13	400,00	-20,87	379,13	400,00	-20,87
1/612010/600000	Energiebezüge Strom	2222	3222	24		1.797,68	1.700,00	97,68	2.429,77	1.700,00	729,77
1/612010/619000	Instandh. v. Sonderanlagen (PG 050) Karbrunnen u. -anlage	2224	3224	24	19	399,91	400,00	-0,09	399,91	400,00	-0,09
1/612010/711000	Gebühren für die Benützung von Gemeindeeinrichtungen und Anlagen gemäß FAG (HBA)	2225	3225	24		63,54	500,00	-436,46	63,54	500,00	-436,46
1/612010/720199	Vergütungen Bauhofleistungen	2225	3225	24	*	647,85	3.000,00	-2.352,15	647,85	3.000,00	-2.352,15
1/612010/720299	Vergütungen Bauhof ohne Personalkosten	2225	3225	24	*	46,76	400,00	-353,24	46,76	400,00	-353,24
1/612010/720699	Vergütungen Fuhrpark	2225	3225	24	*	31,18	200,00	-168,82	31,18	200,00	-168,82
Summe Mittelverw.	612010 Gemeindestraße-Karbrunnen					3.366,05	6.600,00	-3.233,95	3.998,14	6.600,00	-2.601,86
Saldo	612010 Gemeindestraße-Karbrunnen					-3.366,05	-6.600,00	3.233,95	-3.998,14	-6.600,00	2.601,86
612050	Gemeindestraßen Überwachung ruhender Verkehr										
Mittelaufbringung (Erträge, Einzahlungen)											
2/612050/868000	Transfers von privaten Haushalten - Strafgelder, Organmandate	2124	3124	16		100.430,70	125.000,00	-24.569,30	100.430,70	125.000,00	-24.569,30
Summe Mittelaufbr.	612050 Gemeindestraßen Überwachung ruhender Verkehr					100.430,70	125.000,00	-24.569,30	100.430,70	125.000,00	-24.569,30
612050	Gemeindestraßen Überwachung ruhender Verkehr										
Mittelverwendung (Aufwendungen, Auszahlungen)											
1/612050/457000	Druckwerke	2221	3221	23		0,00	3.500,00	-3.500,00	0,00	3.500,00	-3.500,00
1/612050/728003	Entg.f.sonst.Leist. Überwachung d. ruhenden Verkehrs	2225	3225	24		30.075,30	29.000,00	1.075,30	30.168,66	29.000,00	1.168,66
Summe Mittelverw.	612050 Gemeindestraßen Überwachung ruhender Verkehr					30.075,30	32.500,00	-2.424,70	30.168,66	32.500,00	-2.331,34
Saldo	612050 Gemeindestraßen Überwachung ruhender Verkehr					70.355,40	92.500,00	-22.144,60	70.262,04	92.500,00	-22.237,96

	MVAG	MVAG	VCQU	DK	Ergebnisrechnung			Finanzierungsrechnung					
					EH	FH		RA 2023	VA 2023	RA - VA	RA 2023	VA 2023	RA - VA
616													
616000													
Mittelaufbringung (Erträge, Einzahlungen)													
2/616000/813000					2127			0,00	2.000,00	-2.000,00	0,00	0,00	0,00
Summe Mittelaufbr.	616000							0,00	2.000,00	-2.000,00	0,00	0,00	0,00
616000													
Mittelverwendung (Aufwendungen, Auszahlungen)													
1/616000/611000								88,85	5.000,00	-4.911,15	88,85	5.000,00	-4.911,15
1/616000/680000								80.499,27	89.800,00	-9.300,73	0,00	0,00	0,00
1/616000/700000								628,20	600,00	28,20	628,20	600,00	28,20
1/616000/720199								12.690,34	11.800,00	890,34	12.690,34	11.800,00	890,34
1/616000/720299								915,87	1.400,00	-484,13	915,87	1.400,00	-484,13
1/616000/720699								610,86	600,00	10,86	610,86	600,00	10,86
1/616000/728000								4.967,90	0,00	4.967,90	4.967,90	0,00	4.967,90
Summe Mittelverw.	616000							100.401,29	109.200,00	-8.798,71	19.902,02	19.400,00	502,02
Saldo	616000							-100.401,29	-107.200,00	6.798,71	-19.902,02	-19.400,00	-502,02
616100													
Mittelaufbringung (Erträge, Einzahlungen)													
2/616100/813000								49.195,08	50.500,00	-1.304,92	0,00	0,00	0,00
Summe Mittelaufbr.	616100							49.195,08	50.500,00	-1.304,92	0,00	0,00	0,00
616100													
Mittelverwendung (Aufwendungen, Auszahlungen)													
1/616100/680000								1.000,00	1.300,00	-300,00	0,00	0,00	0,00
1/616100/752000								15.360,00	15.400,00	-40,00	15.360,00	15.400,00	-40,00
Summe Mittelverw.	616100							16.360,00	16.700,00	-340,00	15.360,00	15.400,00	-40,00
Saldo	616100							32.835,08	33.800,00	-964,92	-15.360,00	-15.400,00	40,00

		MVAG	MVAG	VCQU	DK	Ergebnisrechnung			Finanzierungsrechnung			
						EH	FH		RA 2023	VA 2023	RA - VA	RA 2023
616110	Güterwege											
	Mittelaufbringung (Erträge, Einzahlungen)											
6/616110/301100	BZ-Mittel		3331	1	33		0,00	0,00	0,00	0,00	15.000,00	-15.000,00
6/616110/302000	KT v. Gden, Gdeverbänden - WEV (LZ)		3331	1	33		0,00	0,00	0,00	0,00	4.100,00	-4.100,00
2/616110/813000	Erträge aus der Auflösung von Investitionszuschüssen (Kapitaltransfers)	2127					1.290,00	0,00	1.290,00	0,00	0,00	0,00
6/616110/829906	Zuw. aus lfd GT - Ansatz 6	2116	3116	1	18		0,00	10.900,00	-10.900,00	0,00	10.900,00	-10.900,00
Summe Mittelaufbr.	616110 Güterwege						1.290,00	10.900,00	-9.610,00	0,00	30.000,00	-30.000,00
	616 Sonstige Straßen und Wege						50.485,08	63.400,00	-12.914,92	0,00	30.000,00	-30.000,00
616110	Güterwege											
	Mittelverwendung (Aufwendungen, Auszahlungen)											
5/616110/002000	Straßenbauten		3412	1	40		0,00	0,00	0,00	0,00	30.000,00	-30.000,00
Summe Mittelverw.	616110 Güterwege						0,00	0,00	0,00	0,00	30.000,00	-30.000,00
Saldo	616110 Güterwege						1.290,00	10.900,00	-9.610,00	0,00	0,00	0,00
	616 Sonstige Straßen und Wege						116.761,29	125.900,00	-9.138,71	35.262,02	64.800,00	-29.537,98
Saldo	616 Sonstige Straßen und Wege						-66.276,21	-62.500,00	-3.776,21	-35.262,02	-34.800,00	-462,02

		MVAG			DK	Ergebnisrechnung			Finanzierungsrechnung		
		EH	FH	VCQU		RA 2023	VA 2023	RA - VA	RA 2023	VA 2023	RA - VA
617	Bauhöfe										
617010	Bauhof										
Mittelaufbringung (Erträge, Einzahlungen)											
6/617010/803000	Veräußerungen von technischen Anlagen, Fahrzeugen und Maschinen	2116	3314	1 31		14.500,00	30.000,00	-15.500,00	14.500,00	30.000,00	-15.500,00
2/617010/808000	Veräußerungen von Waren - Verr. Tankung GWVA	2116	3116	16		2.820,56	2.000,00	820,56	2.806,67	2.000,00	806,67
2/617010/810001	Nebenerlöse Leihgeb. f. Bühne	2114	3114	13		9.618,11	6.500,00	3.118,11	9.618,11	6.500,00	3.118,11
2/617010/816199	Vergütungen Bauhofleistungen	2114	3114	13	*	1.267.894,41	1.186.100,00	81.794,41	1.267.894,41	1.186.100,00	81.794,41
2/617010/816299	Vergütungen Bauhof ohne Personalkosten	2114	3114	13	*	91.504,85	144.500,00	-52.995,15	91.504,85	144.500,00	-52.995,15
2/617010/816699	Vergütungen Fuhrpark	2114	3114	13	*	61.031,02	63.000,00	-1.968,98	61.031,02	63.000,00	-1.968,98
2/617010/817000	Erträge aus der Auflösung von sonstigen Rückstellungen	2117				55.723,34	15.900,00	39.823,34	0,00	0,00	0,00
2/617010/827000	Kostensätze für die Überlassung von Bediensteten an Dritte	2116	3116	18		13.740,71	6.000,00	7.740,71	6.070,00	6.000,00	70,00
2/617010/829000	Sonstige Erträge	2116	3116	18		19.985,06	19.100,00	885,06	19.985,06	19.100,00	885,06
6/617010/829906	Zuw. aus lfd GT - Ansatz 6	2116	3116	1 18		25.871,33	191.000,00	-165.128,67	25.871,33	191.000,00	-165.128,67
2/617010/860000	Transfers von Bund, Bundesfonds und Bundeskammern	2121	3121	15		47.538,26	40.000,00	7.538,26	47.538,26	40.000,00	7.538,26
2/617010/863000	Laufende Transferzahlungen von Sozialversicherungsträgern	2121	3121	15		730,08	700,00	30,08	730,08	700,00	30,08
Summe Mittelaufbr.	617010 Bauhof					1.610.957,73	1.704.800,00	-93.842,27	1.547.549,79	1.688.900,00	-141.350,21

		MVAG		VCQU	DK	Ergebnisrechnung			Finanzierungsrechnung			
		EH	FH			RA 2023	VA 2023	RA - VA	RA 2023	VA 2023	RA - VA	
617010	Bauhof											
Mittelverwendung (Aufwendungen, Auszahlungen)												
1/617010/020000	Maschinen u. maschinelle Anl.		3414	2 41		0,00	0,00	0,00	22.920,00	22.900,00	20,00	
5/617010/040000	Fahrzeuge		3414	1 41		0,00	0,00	0,00	40.371,33	221.000,00	-180.628,67	
1/617010/042000	Betriebsausstattung		3415	2 41		0,00	0,00	0,00	34.952,58	34.900,00	52,58	
1/617010/050000	Sonderanlagen		3412	2 40		0,00	0,00	0,00	2.146,21	2.100,00	46,21	
1/617010/070000	Aktivierungsfähige Rechte (immaterielle Vermögenswerte)		3411	2 42		0,00	0,00	0,00	0,00	2.400,00	-2.400,00	
1/617010/085000	Zur Veräußerung verfügbare Finanzinstrumente – langfristig		3650	2 60		0,00	0,00	0,00	8.056,83	8.300,00	-243,17	
1/617010/400000	GWG -Geringw.Wirtsch.güter Anlagev.	2221	3221	23		10.184,13	11.000,00	-815,87	9.817,41	11.000,00	-1.182,59	
1/617010/452000	Treibstoffe	2221	3221	23		17.791,22	16.000,00	1.791,22	17.763,72	16.000,00	1.763,72	
1/617010/454000	Reinigungsmittel	2221	3221	23		1.329,79	900,00	429,79	1.329,79	900,00	429,79	
1/617010/455000	Chemische u. sonst.artverw. Mittel	2221	3221	23		510,72	500,00	10,72	510,72	500,00	10,72	
1/617010/456000	Schreib-,Zeichen- u.so. Büromittel	2221	3221	23		639,54	200,00	439,54	639,54	200,00	439,54	
1/617010/457000	Druckwerke	2221	3221	23		233,05	200,00	33,05	233,05	200,00	33,05	
1/617010/458000	Mittel zur ärztlichen Betreuung und Gesundheitsvorsorge	2221	3221	23		970,88	1.000,00	-29,12	970,88	1.000,00	-29,12	
1/617010/459000	Sonst. Verbrauchsgüter	2221	3221	23		4.757,45	5.500,00	-742,55	4.749,20	5.500,00	-750,80	
1/617010/5	Personalkonten verdichtet	22	32			1.346.999,11	1.249.100,00	97.899,11	1.291.697,26	1.230.900,00	60.797,26	
1/617010/600000	Energiebezüge Strom	2222	3222	24		8.138,78	6.400,00	1.738,78	6.381,50	6.400,00	-18,50	
1/617010/600100	Gas	2222	3222	24		8.661,37	7.000,00	1.661,37	6.987,40	7.000,00	-12,60	
1/617010/614000	Instandh. v. Gebäuden (PG 010)	2224	3224	24 20		15.104,24	30.000,00	-14.895,76	14.813,33	30.000,00	-15.186,67	
1/617010/616000	Instandhaltung von Maschinen und maschinellen Anlagen	2224	3224	24 19		786,98	1.000,00	-213,02	803,48	1.000,00	-196,52	
1/617010/617000	Instandh. v. Fahrzeugen (PG 040)	2224	3224	24 19		12.103,58	12.000,00	103,58	11.980,26	12.000,00	-19,74	
1/617010/618000	Instandh. v. sonst. Anlagen (PG 030, 042)	2224	3224	24 19		4.840,46	3.600,00	1.240,46	4.719,97	3.600,00	1.119,97	
1/617010/631000	Telekommunikationsdienste	2222	3222	24		3.684,99	2.900,00	784,99	3.614,24	2.900,00	714,24	
1/617010/670000	Versicherungen	2222	3222	24		13.569,07	11.000,00	2.569,07	14.407,93	11.000,00	3.407,93	
1/617010/680000	Planmäßige Abschreibung	2226				75.994,42	85.000,00	-9.005,58	0,00	0,00	0,00	
1/617010/688000	Dotierung von Rückstellungen für ausstehende Rechnungen	2226		24		108.900,00	0,00	108.900,00	0,00	0,00	0,00	
1/617010/699000	Verluste aus dem Abgang von Beteiligungen und aktiven Finanzinstrumenten	2245				18.886,73	0,00	18.886,73	0,00	0,00	0,00	
1/617010/700502	Miet- und Pachtaufwand f. Drucker,...	2223	3223	24		392,60	0,00	392,60	392,60	0,00	392,60	
1/617010/700600	Miete - Mobilien Gasflaschen	2223	3223	24		458,09	600,00	-141,91	458,09	600,00	-141,91	
1/617010/710000	Öffentl. Abgaben (Ausg.), ohne Geb. gem.FAG	2225	3225	24		679,30	900,00	-220,70	679,30	900,00	-220,70	

		MVAG	MVAG	VCQU	DK	Ergebnisrechnung			Finanzierungsrechnung		
						EH	FH		RA 2023	VA 2023	RA - VA
1/617010/711000	Gebühren für die Benützung von Gemeindeeinrichtungen und Anlagen gemäß FAG (HBA)	2225	3225	24		2.007,99	1.600,00	407,99	2.007,99	1.600,00	407,99
1/617010/720199	Vergütungen Bauhofleistungen	2225	3225	24	*	122.882,82	29.500,00	93.382,82	122.882,82	29.500,00	93.382,82
1/617010/720299	Vergütungen Bauhof ohne Personalkosten	2225	3225	24	*	8.868,54	3.600,00	5.268,54	8.868,54	3.600,00	5.268,54
1/617010/720699	Vergütungen Fuhrpark	2225	3225	24	*	5.915,05	1.600,00	4.315,05	5.915,05	1.600,00	4.315,05
1/617010/724000	Reisegebühren	2225	3225	24		1.791,08	2.600,00	-808,92	1.791,08	2.600,00	-808,92
1/617010/728000	Entg.f.sonst.Leist.	2225	3225	24		4.562,70	5.000,00	-437,30	4.661,11	5.000,00	-338,89
Summe Mittelverw.	617010 Bauhof					1.801.644,68	1.488.700,00	312.944,68	1.647.523,21	1.677.100,00	-29.576,79
Saldo	617010 Bauhof					-190.686,95	216.100,00	-406.786,95	-99.973,42	11.800,00	-111.773,42
617011	Bauhof - Photovoltaik-Anlage										
Mittelaufbringung (Erträge, Einzahlungen)											
6/617011/860000	KIG-Mittel	2121	3121	1 15		10.332,00	0,00	10.332,00	10.332,00	0,00	10.332,00
Summe Mittelaufbr.	617011 Bauhof - Photovoltaik-Anlage					10.332,00	0,00	10.332,00	10.332,00	0,00	10.332,00
	617 Bauhöfe					1.621.289,73	1.704.800,00	-83.510,27	1.557.881,79	1.688.900,00	-131.018,21
	61 Straßenbau					3.613.628,77	3.290.800,00	322.828,77	3.339.241,56	3.138.900,00	200.341,56
617011	Bauhof - Photovoltaik-Anlage										
Mittelverwendung (Aufwendungen, Auszahlungen)											
5/617011/795000	Zuweisung an allgemeine Haushaltsrücklagen	2401		1		10.332,00	0,00	10.332,00	0,00	0,00	0,00
Summe Mittelverw.	617011 Bauhof - Photovoltaik-Anlage					10.332,00	0,00	10.332,00	0,00	0,00	0,00
Saldo	617011 Bauhof - Photovoltaik-Anlage					0,00	0,00	0,00	10.332,00	0,00	10.332,00
	617 Bauhöfe					1.811.976,68	1.488.700,00	323.276,68	1.647.523,21	1.677.100,00	-29.576,79
	61 Straßenbau					4.877.900,97	3.682.700,00	1.195.200,97	4.044.939,61	3.748.000,00	296.939,61
Saldo	617 Bauhöfe					-190.686,95	216.100,00	-406.786,95	-89.641,42	11.800,00	-101.441,42
	61 Straßenbau					-1.264.272,20	-391.900,00	-872.372,20	-705.698,05	-609.100,00	-96.598,05
63	Schutzwasserbau										
631	Konkurrenzgewässer										
631000	Konkurrenzgewässer										
Mittelaufbringung (Erträge, Einzahlungen)											
Summe Mittelaufbr.	631 Konkurrenzgewässer					0,00	0,00	0,00	0,00	0,00	0,00

		MVAG		VCQU	DK	Ergebnisrechnung			Finanzierungsrechnung		
		EH	FH			RA 2023	VA 2023	RA - VA	RA 2023	VA 2023	RA - VA
631000	Konkurrenzgewässer										
Mittelverwendung (Aufwendungen, Auszahlungen)											
1/631000/752000	Lfde TZ an Gemeinden /-verbände	2231	3231	26		12.025,00	23.900,00	-11.875,00	12.025,00	23.900,00	-11.875,00
Summe Mittelverw.	631 Konkurrenzgewässer					12.025,00	23.900,00	-11.875,00	12.025,00	23.900,00	-11.875,00
Saldo	631 Konkurrenzgewässer					-12.025,00	-23.900,00	11.875,00	-12.025,00	-23.900,00	11.875,00
639	Sonstige Einrichtungen und Maßnahmen										
639000	Schutzwasserbau - So.Einri u. Maßn.										
Mittelaufbringung (Erträge, Einzahlungen)											
Summe Mittelaufbr.	639000 Schutzwasserbau - So.Einri u. Maßn.					0,00	0,00	0,00	0,00	0,00	0,00
639000	Schutzwasserbau - So.Einri u. Maßn.										
Mittelverwendung (Aufwendungen, Auszahlungen)											
1/639000/612000	Instandh. v. Wa- u. Ka-Anlagen (PG 004)	2224	3224	24	19	989,79	30.300,00	-29.310,21	15.540,90	30.300,00	-14.759,10
1/639000/720199	Vergütungen Bauhofleistungen	2225	3225	24	*	9.596,24	9.400,00	196,24	9.596,24	9.400,00	196,24
1/639000/720299	Vergütungen Bauhof ohne Personalkosten	2225	3225	24	*	692,57	1.100,00	-407,43	692,57	1.100,00	-407,43
1/639000/720699	Vergütungen Fuhrpark	2225	3225	24	*	461,92	500,00	-38,08	461,92	500,00	-38,08
1/639000/728000	Entg.f.sonst.Leist.	2225	3225	24		200,00	200,00	0,00	200,00	200,00	0,00
1/639000/754000	Lfde TZ an so.Träger öffentl.Rechts HWS Aist	2231	3231	26		4.923,38	5.000,00	-76,62	4.923,38	5.000,00	-76,62
Summe Mittelverw.	639000 Schutzwasserbau - So.Einri u. Maßn.					16.863,90	46.500,00	-29.636,10	31.415,01	46.500,00	-15.084,99
Saldo	639000 Schutzwasserbau - So.Einri u. Maßn.					-16.863,90	-46.500,00	29.636,10	-31.415,01	-46.500,00	15.084,99
639010	Schutzwasserbau - Gewässerbezirk										
Mittelaufbringung (Erträge, Einzahlungen)											
2/639010/829000	Sonstige Erträge	2116	3116	18		3.199,73	3.200,00	-0,27	3.199,73	3.200,00	-0,27
Summe Mittelaufbr.	639010 Schutzwasserbau - Gewässerbezirk					3.199,73	3.200,00	-0,27	3.199,73	3.200,00	-0,27
	639 Sonstige Einrichtungen und Maßnahmen					3.199,73	3.200,00	-0,27	3.199,73	3.200,00	-0,27
	63 Schutzwasserbau					3.199,73	3.200,00	-0,27	3.199,73	3.200,00	-0,27

		MVAG	MVAG	VCQU	DK	Ergebnisrechnung			Finanzierungsrechnung			
						EH	FH		RA 2023	VA 2023	RA - VA	RA 2023
639010	Schutzwasserbau - Gewässerbezirk											
Mittelverwendung (Aufwendungen, Auszahlungen)												
1/639010/612000	Instandhaltung von Wasser- und Abwasserbauten und -anlagen	2224	3224	24	19	3.806,34	200,00	3.606,34	3.806,34	200,00	3.606,34	
1/639010/720199	Vergütungen Bauhofleistungen	2225	3225	24	*	3.700,78	0,00	3.700,78	3.700,78	0,00	3.700,78	
1/639010/720299	Kostenbeiträge (Kostenersätze) für Leistungen	2225	3225	24	*	267,09	0,00	267,09	267,09	0,00	267,09	
1/639010/720699	Kostenbeiträge (Kostenersätze) für Leistungen	2225	3225	24	*	178,14	0,00	178,14	178,14	0,00	178,14	
Summe Mittelverw.	639010 Schutzwasserbau - Gewässerbezirk					7.952,35	200,00	7.752,35	7.952,35	200,00	7.752,35	
Saldo	639010 Schutzwasserbau - Gewässerbezirk					-4.752,62	3.000,00	-7.752,62	-4.752,62	3.000,00	-7.752,62	
	639 Sonstige Einrichtungen und Maßnahmen					24.816,25	46.700,00	-21.883,75	39.367,36	46.700,00	-7.332,64	
	63 Schutzwasserbau					36.841,25	70.600,00	-33.758,75	51.392,36	70.600,00	-19.207,64	
Saldo	639 Sonstige Einrichtungen und Maßnahmen					-21.616,52	-43.500,00	21.883,48	-36.167,63	-43.500,00	7.332,37	
	63 Schutzwasserbau					-33.641,52	-67.400,00	33.758,48	-48.192,63	-67.400,00	19.207,37	
64	Straßenverkehr											
640	Einrichtungen und Maßnahmen nach der Straßenverkehrsordnung											
640000	Einri. u. Maßn. d. StVO											
Mittelaufbringung (Erträge, Einzahlungen)												
Summe Mittelaufbr.	640 Einrichtungen und Maßnahmen nach der Straßenverke					0,00	0,00	0,00	0,00	0,00	0,00	
640000	Einri. u. Maßn. d. StVO											
Mittelverwendung (Aufwendungen, Auszahlungen)												
1/640000/400000	GWG -Geringw.Wirtsch.güter Anlagev.	2221	3221	23		16.609,13	17.500,00	-890,87	16.033,32	17.500,00	-1.466,68	
1/640000/459000	Sonst. Verbrauchsgüter	2221	3221	23		252,49	100,00	152,49	241,93	100,00	141,93	
1/640000/611000	Instandhaltung von Straßenbauten - Bodenmarkierung	2224	3224	24	19	31.131,91	25.000,00	6.131,91	31.131,91	25.000,00	6.131,91	
1/640000/720199	Vergütungen Bauhofleistungen	2225	3225	24	*	22.351,96	24.600,00	-2.248,04	22.351,96	24.600,00	-2.248,04	
1/640000/720299	Vergütungen Bauhof ohne Personalkosten	2225	3225	24	*	1.613,16	3.000,00	-1.386,84	1.613,16	3.000,00	-1.386,84	
1/640000/720699	Vergütungen Fuhrpark	2225	3225	24	*	1.075,93	1.300,00	-224,07	1.075,93	1.300,00	-224,07	
Summe Mittelverw.	640 Einrichtungen und Maßnahmen nach der Straßenverke					73.034,58	71.500,00	1.534,58	72.448,21	71.500,00	948,21	
Saldo	640 Einrichtungen und Maßnahmen nach der Straßenverke					-73.034,58	-71.500,00	-1.534,58	-72.448,21	-71.500,00	-948,21	

		MVAG				Ergebnisrechnung			Finanzierungsrechnung		
		EH	FH	VCQU	DK	RA 2023	VA 2023	RA - VA	RA 2023	VA 2023	RA - VA
649	Sonstige Einrichtungen und Maßnahmen										
649000	Straßenverkehr - So.Einri u. Maßn.										
Mittelaufbringung (Erträge, Einzahlungen)											
2/649000/813000	Erträge aus der Auflösung von Investitionszuschüssen (Kapitaltransfers)	2127				2.964,97	3.000,00	-35,03	0,00	0,00	0,00
Summe Mittelaufbr.	649 Sonstige Einrichtungen und Maßnahmen					2.964,97	3.000,00	-35,03	0,00	0,00	0,00
	64 Straßenverkehr					2.964,97	3.000,00	-35,03	0,00	0,00	0,00
649000	Straßenverkehr - So.Einri u. Maßn.										
Mittelverwendung (Aufwendungen, Auszahlungen)											
1/649000/614000	Instandh. v. Gebäuden (PG 010)	2224	3224	24	20	1.062,00	0,00	1.062,00	0,00	0,00	0,00
1/649000/680000	Planmäßige Abschreibung	2226				9.600,93	9.600,00	0,93	0,00	0,00	0,00
1/649000/700000	Miet- und Pachtaufwand - Pachtzinse - Immobilien Pendlerwohnhäuser	2223	3223	24		847,05	1.100,00	-252,95	824,00	1.100,00	-276,00
1/649000/720199	Vergütungen Bauhofleistungen	2225	3225	24	*	1.591,27	2.900,00	-1.308,73	1.591,27	2.900,00	-1.308,73
1/649000/720299	Vergütungen Bauhof ohne Personalkosten	2225	3225	24	*	114,84	400,00	-285,16	114,84	400,00	-285,16
1/649000/720699	Vergütungen Fuhrpark	2225	3225	24	*	76,60	200,00	-123,40	76,60	200,00	-123,40
Summe Mittelverw.	649 Sonstige Einrichtungen und Maßnahmen					13.292,69	14.200,00	-907,31	2.606,71	4.600,00	-1.993,29
	64 Straßenverkehr					86.327,27	85.700,00	627,27	75.054,92	76.100,00	-1.045,08
Saldo	649 Sonstige Einrichtungen und Maßnahmen					-10.327,72	-11.200,00	872,28	-2.606,71	-4.600,00	1.993,29
	64 Straßenverkehr					-83.362,30	-82.700,00	-662,30	-75.054,92	-76.100,00	1.045,08
69	Verkehr, Sonstiges										
690	Verkehr, Sonstiges										
690000	Verkehr, Sonst. - Verkehrsverbände										
Mittelaufbringung (Erträge, Einzahlungen)											
Summe Mittelaufbr.	690 Verkehr, Sonstiges					0,00	0,00	0,00	0,00	0,00	0,00
	69 Verkehr, Sonstiges					0,00	0,00	0,00	0,00	0,00	0,00
	6 Straßen- und Wasserbau, Verkehr					3.619.793,47	3.297.000,00	322.793,47	3.342.441,29	3.142.100,00	200.341,29

		MVAG	MVAG	VCQU	DK	Ergebnisrechnung			Finanzierungsrechnung			
						EH	FH		RA 2023	VA 2023	RA - VA	RA 2023
690000	Verkehr, Sonst. - Verkehrsverbände											
	Mittelverwendung (Aufwendungen, Auszahlungen)											
1/690000/751000	Lfde TZ an Land OÖ f. OÖVV	2231	3231	26		48.166,86	48.200,00	-33,14	48.166,86	48.200,00	-33,14	
1/690000/751700	Lfde TZ an Gde/-verbände gem. OöNah- u.RegionalverkehrsFinG	2231	3231	26		36.293,00	36.300,00	-7,00	36.293,00	36.300,00	-7,00	
Summe Mittelverw.	690	Verkehr, Sonstiges				84.459,86	84.500,00	-40,14	84.459,86	84.500,00	-40,14	
	69	Verkehr, Sonstiges				84.459,86	84.500,00	-40,14	84.459,86	84.500,00	-40,14	
	6	Straßen- und Wasserbau, Verkehr				5.085.529,35	3.923.500,00	1.162.029,35	4.255.846,75	3.979.200,00	276.646,75	
Saldo	690	Verkehr, Sonstiges				-84.459,86	-84.500,00	40,14	-84.459,86	-84.500,00	40,14	
	69	Verkehr, Sonstiges				-84.459,86	-84.500,00	40,14	-84.459,86	-84.500,00	40,14	
	6	Straßen- und Wasserbau, Verkehr				-1.465.735,88	-626.500,00	-839.235,88	-913.405,46	-837.100,00	-76.305,46	

		MVAG EH	MVAG FH	VCQU	DK	Ergebnisrechnung			Finanzierungsrechnung		
						RA 2023	VA 2023	RA - VA	RA 2023	VA 2023	RA - VA
7 Wirtschaftsförderung											
74	Sonstige Förderung der Land- und Forstwirtschaft										
742	Produktionsförderung										
742000	So. Fö d.Land- u. Forstwirtsch. Produktionsfö										
Mittelaufbringung (Erträge, Einzahlungen)											
2/742000/861000	Transfers von Ländern, Landesfonds und Landeskammern	2121	3121	15		773,55	600,00	173,55	773,55	600,00	173,55
Summe Mittelaufbr.	742	Produktionsförderung				773,55	600,00	173,55	773,55	600,00	173,55
	74	Sonstige Förderung der Land- und Forstwirtschaft				773,55	600,00	173,55	773,55	600,00	173,55
742000	So. Fö d.Land- u. Forstwirtsch. Produktionsfö										
Mittelverwendung (Aufwendungen, Auszahlungen)											
1/742000/755000	Lfde TZ an sonst. Unternehm. Fö Erosionsschutz	2233	3233	27		11.840,00	11.800,00	40,00	11.840,00	11.800,00	40,00
Summe Mittelverw.	742	Produktionsförderung				11.840,00	11.800,00	40,00	11.840,00	11.800,00	40,00
	74	Sonstige Förderung der Land- und Forstwirtschaft				11.840,00	11.800,00	40,00	11.840,00	11.800,00	40,00
Saldo	742	Produktionsförderung				-11.066,45	-11.200,00	133,55	-11.066,45	-11.200,00	133,55
	74	Sonstige Förderung der Land- und Forstwirtschaft				-11.066,45	-11.200,00	133,55	-11.066,45	-11.200,00	133,55
77	Förderung des Fremdenverkehrs										
771	Maßnahmen zur Förderung des Fremdenverkehrs										
771000	Maßn.z.Fö d. Fremdenverkehrs										
Mittelaufbringung (Erträge, Einzahlungen)											
Summe Mittelaufbr.	771	Maßnahmen zur Förderung des Fremdenverkehrs				0,00	0,00	0,00	0,00	0,00	0,00
	77	Förderung des Fremdenverkehrs				0,00	0,00	0,00	0,00	0,00	0,00
771000	Maßn.z.Fö d. Fremdenverkehrs										
Mittelverwendung (Aufwendungen, Auszahlungen)											
1/771000/720199	Vergütungen Bauhofleistungen	2225	3225	24	*	15.391,62	7.100,00	8.291,62	15.391,62	7.100,00	8.291,62
1/771000/720299	Vergütungen Bauhof ohne Personalkosten	2225	3225	24	*	1.110,82	900,00	210,82	1.110,82	900,00	210,82
1/771000/720699	Vergütungen Fuhrpark	2225	3225	24	*	740,89	400,00	340,89	740,89	400,00	340,89
1/771000/726000	Mitgliedsbeiträge an Institutionen	2225	3225	24		2.191,92	0,00	2.191,92	0,00	0,00	0,00
1/771000/757003	Lfde TZ an priv.Org. o. Erwerbszw. (Fö Tourism.Ant.Eintr.Vitalwelt Hotellerie)	2234	3234	27		4,00	100,00	-96,00	4,00	100,00	-96,00
Summe Mittelverw.	771	Maßnahmen zur Förderung des Fremdenverkehrs				19.439,25	8.500,00	10.939,25	17.247,33	8.500,00	8.747,33
	77	Förderung des Fremdenverkehrs				19.439,25	8.500,00	10.939,25	17.247,33	8.500,00	8.747,33
Saldo	771	Maßnahmen zur Förderung des Fremdenverkehrs				-19.439,25	-8.500,00	-10.939,25	-17.247,33	-8.500,00	-8.747,33
	77	Förderung des Fremdenverkehrs				-19.439,25	-8.500,00	-10.939,25	-17.247,33	-8.500,00	-8.747,33

	MVAG	MVAG	VCQU	DK	Ergebnisrechnung			Finanzierungsrechnung			
					EH	FH	RA 2023	VA 2023	RA - VA	RA 2023	VA 2023
78											
782											
782000											
Mittelaufbringung (Erträge, Einzahlungen)											
Summe Mittelaufbr.	782					0,00	0,00	0,00	0,00	0,00	0,00
782000											
Mittelverwendung (Aufwendungen, Auszahlungen)											
1/782000/726000	Mitgliedsbeitr. an Institut. Euregio,Leader LAG Perg-Strudengau	2225	3225	24	15.891,20	15.900,00	-8,80	14.092,80	15.900,00	-1.807,20	
1/782000/728001	Entg.f.sonst.Leist. Werbung, Veröffentl.	2225	3225	24	0,00	100,00	-100,00	0,00	100,00	-100,00	
1/782000/752100	Lfd. TZ an Gemeindeverbände WP Perg- Machland, Inkoba	2231	3231	26	99.102,17	99.600,00	-497,83	99.102,17	99.600,00	-497,83	
1/782000/755000	Lfde TZ an sonst. Unternehm. Wirtschaftsförderung	2233	3233	27	345.964,61	344.200,00	1.764,61	345.964,61	344.200,00	1.764,61	
1/782000/757000	Lfde TZ an priv.Org. o. Erwerbszw.	2234	3234	27	0,00	100,00	-100,00	0,00	100,00	-100,00	
Summe Mittelverw.	782				460.957,98	459.900,00	1.057,98	459.159,58	459.900,00	-740,42	
Saldo	782				-460.957,98	-459.900,00	-1.057,98	-459.159,58	-459.900,00	740,42	
789											
789000											
Mittelaufbringung (Erträge, Einzahlungen)											
2/789000/895000	Entnahmen von allgemeinen Haushaltsrücklagen	2301			23.752,32	0,00	23.752,32	0,00	0,00	0,00	
Summe Mittelaufbr.	789				23.752,32	0,00	23.752,32	0,00	0,00	0,00	
	78				23.752,32	0,00	23.752,32	0,00	0,00	0,00	
	7				24.525,87	600,00	23.925,87	773,55	600,00	173,55	
789000											
Mittelverwendung (Aufwendungen, Auszahlungen)											
1/789000/459000	Sonstige Verbrauchsgüter	2221	3221	23	9,80	0,00	9,80	9,80	0,00	9,80	
1/789000/720199	Vergütungen Bauhofleistungen	2225	3225	24	4.524,21	4.100,00	424,21	4.524,21	4.100,00	424,21	
1/789000/720299	Vergütungen Bauhof ohne Personalkosten	2225	3225	24	326,52	500,00	-173,48	326,52	500,00	-173,48	
1/789000/720699	Vergütungen Fuhrpark	2225	3225	24	217,78	200,00	17,78	217,78	200,00	17,78	
1/789000/728000	Entg.f.sonst.Leist.	2225	3225	24	1.362,46	10.800,00	-9.437,54	1.025,59	10.800,00	-9.774,41	
1/789000/757000	Lfde TZ an priv.Org. o. Erwerbszw. (Stadtmarketing)	2234	3234	27	119.803,07	115.700,00	4.103,07	131.274,70	115.700,00	15.574,70	
1/789000/795000	Zuweisung an allgemeine Haushaltsrücklagen	2401			22.000,00	0,00	22.000,00	0,00	0,00	0,00	
Summe Mittelverw.	789				148.243,84	131.300,00	16.943,84	137.378,60	131.300,00	6.078,60	

	MVAG	MVAG	VCQU	DK	Ergebnisrechnung			Finanzierungsrechnung							
					EH	FH		RA 2023	VA 2023	RA - VA	RA 2023	VA 2023	RA - VA		
	78														
	7														
Saldo	789														
	78														
	7														

		MVAG	MVAG	VCQU	DK	Ergebnisrechnung			Finanzierungsrechnung		
		EH	FH			RA 2023	VA 2023	RA - VA	RA 2023	VA 2023	RA - VA
8 Dienstleistungen											
81	Öffentliche Einrichtungen (soweit nicht dem Abschnitt 85 zuzuordnen)										
812	WC-Anlagen										
812010	Öffentliches WC Lebinger Straße										
Mittelaufbringung (Erträge, Einzahlungen)											
Summe Mittelaufbr.	812010	Öffentliches WC Lebinger Straße				0,00	0,00	0,00	0,00	0,00	0,00
812010	Öffentliches WC Lebinger Straße										
Mittelverwendung (Aufwendungen, Auszahlungen)											
1/812010/454000	Reinigungsmittel	2221	3221	23		0,00	100,00	-100,00	0,00	100,00	-100,00
1/812010/600000	Energiebezüge Strom	2222	3222	24		979,88	1.200,00	-220,12	1.165,21	1.200,00	-34,79
1/812010/614000	Instandh. v. Gebäuden (PG 010)	2224	3224	24	20	0,00	100,00	-100,00	0,00	100,00	-100,00
1/812010/720199	Vergütungen Bauhofleistungen	2225	3225	24	*	0,00	1.500,00	-1.500,00	0,00	1.500,00	-1.500,00
1/812010/720299	Vergütungen Bauhof ohne Personalkosten	2225	3225	24	*	0,00	200,00	-200,00	0,00	200,00	-200,00
1/812010/720699	Vergütungen Fuhrpark	2225	3225	24	*	0,00	100,00	-100,00	0,00	100,00	-100,00
1/812010/728000	Entg.f.sonst.Leist.	2225	3225	24		423,71	500,00	-76,29	423,71	500,00	-76,29
Summe Mittelverw.	812010	Öffentliches WC Lebinger Straße				1.403,59	3.700,00	-2.296,41	1.588,92	3.700,00	-2.111,08
Saldo	812010	Öffentliches WC Lebinger Straße				-1.403,59	-3.700,00	2.296,41	-1.588,92	-3.700,00	2.111,08
812020	Öffentliches WC Schrobenhausner Platz										
Mittelaufbringung (Erträge, Einzahlungen)											
2/812020/810000	Erträge aus Leistungen	2114	3114	13		1.108,08	1.400,00	-291,92	1.108,08	1.400,00	-291,92
2/812020/813000	Erträge aus der Auflösung von Investitionszuschüssen (Kapitaltransfers)	2127				1.575,76	1.600,00	-24,24	0,00	0,00	0,00
Summe Mittelaufbr.	812020	Öffentliches WC Schrobenhausner Platz				2.683,84	3.000,00	-316,16	1.108,08	1.400,00	-291,92
	812	WC-Anlagen				2.683,84	3.000,00	-316,16	1.108,08	1.400,00	-291,92

	MVAG	MVAG	VCQU	DK	Ergebnisrechnung			Finanzierungsrechnung			
					EH	FH		RA 2023	VA 2023	RA - VA	RA 2023
812020	Öffentliches WC Schrobenhausner Platz										
Mittelverwendung (Aufwendungen, Auszahlungen)											
1/812020/400000											
	GWG -Geringw.Wirtsch.güter Anlagev.	2221	3221	23							
					121,36	100,00	21,36	121,36	100,00	21,36	
1/812020/454000	Reinigungsmittel	2221	3221	23	0,00	200,00	-200,00	0,00	200,00	-200,00	
1/812020/459000	Sonstige Verbrauchsgüter	2221	3221	23	4,21	0,00	4,21	4,21	0,00	4,21	
1/812020/600000	Energiebezüge	2222	3222	24	2.567,59	3.000,00	-432,41	2.820,64	3.000,00	-179,36	
1/812020/614000	Instandh. v. Gebäuden (PG 010)	2224	3224	24	20	994,81	1.000,00	-5,19	988,20	1.000,00	-11,80
1/812020/631000	Telekommunikationsdienste	2222	3222	24	86,40	100,00	-13,60	86,40	100,00	-13,60	
1/812020/680000	Planmäßige Abschreibung	2226			5.775,18	5.800,00	-24,82	0,00	0,00	0,00	
1/812020/711000	Gebühren für die Benützung von Gemeindeeinrichtungen und Anlagen gemäß FAG	2225	3225	24	392,39	600,00	-207,61	392,39	600,00	-207,61	
1/812020/720199	Vergütungen Bauhofleistungen	2225	3225	24	*	3.166,70	0,00	3.166,70	3.166,70	0,00	3.166,70
1/812020/720299	Vergütungen Bauhof ohne Personalkosten	2225	3225	24	*	228,54	0,00	228,54	228,54	0,00	228,54
1/812020/720699	Vergütungen Fuhrpark	2225	3225	24	*	152,43	0,00	152,43	152,43	0,00	152,43
1/812020/728000	Entgelte für sonstige Leistungen	2225	3225	24		0,00	300,00	-300,00	0,00	300,00	-300,00
Summe Mittelverw.	812020	Öffentliches WC Schrobenhausner Platz				13.489,61	11.100,00	2.389,61	7.960,87	5.300,00	2.660,87
Saldo	812020	Öffentliches WC Schrobenhausner Platz				-10.805,77	-8.100,00	-2.705,77	-6.852,79	-3.900,00	-2.952,79
	812	WC-Anlagen				14.893,20	14.800,00	93,20	9.549,79	9.000,00	549,79
Saldo	812	WC-Anlagen				-12.209,36	-11.800,00	-409,36	-8.441,71	-7.600,00	-841,71
813	Müllbeseitigung										
813000	Abfallbeseitigung										
Mittelaufbringung (Erträge, Einzahlungen)											
2/813000/808080	Veräußerung von Waren - Müllbehälter	2116	3116	16	17.632,38	18.000,00	-367,62	17.856,56	18.000,00	-143,44	
2/813000/808081	Veräußerung von Waren - Müllsäcke	2116	3116	16	1.791,04	1.800,00	-8,96	1.791,04	1.800,00	-8,96	
2/813000/810080	Leistungserlöse Müllbehälter Transport	2114	3114	13	1.095,82	2.000,00	-904,18	1.149,36	2.000,00	-850,64	
2/813000/828000	Rückersätze von Aufwendungen - Gelbe Säcke u. dgl.	2116	3116	18	2.084,03	2.100,00	-15,97	2.084,03	2.100,00	-15,97	
2/813000/852080	Geb.f.d.Ben.v.Gdeeinricht. - HBA Abfallgeb.	2113	3113	12	759.806,26	750.000,00	9.806,26	756.986,48	750.000,00	6.986,48	
2/813000/852183	Geb.f.d.Ben.v.Gdeeinricht. - HBA Komposteimer-Abfuhr	2113	3113	12	169.320,92	165.500,00	3.820,92	168.180,00	165.500,00	2.680,00	
Summe Mittelaufbr.	813	Müllbeseitigung				951.730,45	939.400,00	12.330,45	948.047,47	939.400,00	8.647,47

	MVAG	MVAG	VCQU	DK	Ergebnisrechnung			Finanzierungsrechnung				
					EH	FH	RA 2023	VA 2023	RA - VA	RA 2023	VA 2023	RA - VA
813000	Abfallbeseitigung											
Mittelverwendung (Aufwendungen, Auszahlungen)												
1/813000/400000		GWG -Geringw.Wirtsch.güter Anlagev.	2221	3221	23		42,98	100,00	-57,02	42,98	100,00	-57,02
1/813000/413080		Handelswaren Müllbehälter	2221	3221	23		7.458,03	12.000,00	-4.541,97	7.458,03	12.000,00	-4.541,97
1/813000/457000		Druckwerke	2221	3221	23		351,50	300,00	51,50	351,50	300,00	51,50
1/813000/459000		Sonst. Verbrauchsgüter	2221	3221	23		2,98	0,00	2,98	2,98	0,00	2,98
1/813000/618000		Instandh. v. sonst. Anlagen (PG 030, 042)	2224	3224	24	19	1,79	0,00	1,79	1,79	0,00	1,79
1/813000/670000		Versicherungen	2222	3222	24		4,56	100,00	-95,44	4,56	100,00	-95,44
1/813000/710000		Öffentl. Abgaben (Ausg.), ohne Geb. gem.FAG	2225	3225	24		17,45	100,00	-82,55	17,45	100,00	-82,55
1/813000/720199		Vergütungen Bauhofleistungen	2225	3225	24	*	72.716,66	35.400,00	37.316,66	72.716,66	35.400,00	37.316,66
1/813000/720299		Vergütungen Bauhof ohne Personalkosten	2225	3225	24	*	5.248,01	4.300,00	948,01	5.248,01	4.300,00	948,01
1/813000/720399		Verwaltungskostentangente - Wasser, Kanal, Abfall	2225	3225	24	*	24.087,75	81.000,00	-56.912,25	24.087,75	81.000,00	-56.912,25
1/813000/720699		Vergütungen Fuhrpark	2225	3225	24	*	3.500,27	1.900,00	1.600,27	3.500,27	1.900,00	1.600,27
1/813000/728007		Ent.f.so.Leist. - Lebenshilfe	2225	3225	24		3.653,40	7.000,00	-3.346,60	3.653,40	7.000,00	-3.346,60
1/813000/728080		Entg.f.sonst.Leist. Hausmüll	2225	3225	24		97.794,92	111.500,00	-13.705,08	97.145,82	118.500,00	-21.354,18
1/813000/728081		Entg.f.sonst.Leist. Altstoffe u. Sperrmüll	2225	3225	24		15,60	100,00	-84,40	15,60	100,00	-84,40
1/813000/728083		Entg.f.sonst.Leist. Komposteimer-Abfuhr	2225	3225	24		154.576,88	155.000,00	-423,12	156.548,85	169.000,00	-12.451,15
1/813000/728084		Entg.f.so.Leist.-Kompostieranl. Bäuerl.KompG.-Grünschn,Strukturm.	2225	3225	24		74.852,06	67.100,00	7.752,06	63.738,07	67.100,00	-3.361,93
1/813000/752000		Lfde TZ an Gden/-verbände Abfallwirtschaftsbeitr. (nach EW)	2231	3231	26		231.219,00	231.200,00	19,00	231.219,00	231.200,00	19,00
1/813000/752001		Lfde TZ an Gdeverbände BAV Perg - Hausabfall	2231	3231	26		181.548,44	180.000,00	1.548,44	179.946,39	193.700,00	-13.753,61
Summe Mittelverw.	813	Müllbeseitigung					857.092,28	887.100,00	-30.007,72	845.699,11	921.800,00	-76.100,89
Saldo	813	Müllbeseitigung					94.638,17	52.300,00	42.338,17	102.348,36	17.600,00	84.748,36
814	Straßenreinigung											
814000	Winterdienst											
Mittelaufbringung (Erträge, Einzahlungen)												
2/814000/816000		Kostenbeitr.(-ersätze) f. sonst .Leist. - Dollberg	2114	3114	13		140,00	100,00	40,00	140,00	100,00	40,00
Summe Mittelaufbr.	814000	Winterdienst					140,00	100,00	40,00	140,00	100,00	40,00

		MVAG	MVAG	VCQU	DK	Ergebnisrechnung			Finanzierungsrechnung			
						EH	FH		RA 2023	VA 2023	RA - VA	RA 2023
814000	Winterdienst											
Mittelverwendung (Aufwendungen, Auszahlungen)												
1/814000/400000	GWG -Geringw.Wirtsch.güter Anlagev.	2221	3221	23		2.156,89	1.200,00	956,89	2.667,89	1.700,00	967,89	
1/814000/455000	Chemische u. sonst.artverw. Mittel Streusalz	2221	3221	23		639,60	500,00	139,60	639,60	500,00	139,60	
1/814000/459000	Sonst. Verbrauchsgüter Streusplitt	2221	3221	23		3.157,93	15.000,00	-11.842,07	16.475,91	15.000,00	1.475,91	
1/814000/617000	Instandh. v. Fahrzeugen (PG 040)	2224	3224	24	19	452,15	200,00	252,15	19,15	200,00	-180,85	
1/814000/680000	Planmäßige Abschreibung	2226				1.332,15	1.300,00	32,15	0,00	0,00	0,00	
1/814000/720000	Kostenbeiträge (Kostenersätze) f. Leistungen Winterdienst f. Landesstraßen	2225	3225	24		8.176,20	8.200,00	-23,80	8.176,20	8.200,00	-23,80	
1/814000/720199	Vergütungen Bauhofleistungen	2225	3225	24	*	15.385,26	35.400,00	-20.014,74	15.385,26	35.400,00	-20.014,74	
1/814000/720299	Vergütungen Bauhof ohne Personalkosten	2225	3225	24	*	1.110,36	4.300,00	-3.189,64	1.110,36	4.300,00	-3.189,64	
1/814000/720699	Vergütungen Fuhrpark	2225	3225	24	*	740,58	1.900,00	-1.159,42	740,58	1.900,00	-1.159,42	
1/814000/726000	Mitgliedsbeitr. an Institut. Maschinenring	2225	3225	24		245,00	300,00	-55,00	245,00	300,00	-55,00	
1/814000/728000	Entg.f.sonstg.Leist.	2225	3225	24		158.444,41	97.100,00	61.344,41	112.281,97	107.000,00	5.281,97	
1/814000/728100	Entg. f. sonstg. Leistg. Frühjahrskehrung	2225	3225	24		13.315,50	13.500,00	-184,50	13.315,50	13.500,00	-184,50	
Summe Mittelverw.	814000 Winterdienst					205.156,03	178.900,00	26.256,03	171.057,42	188.000,00	-16.942,58	
Saldo	814000 Winterdienst					-205.016,03	-178.800,00	-26.216,03	-170.917,42	-187.900,00	16.982,58	
814100	Straßenreinigung											
Mittelaufbringung (Erträge, Einzahlungen)												
Summe Mittelaufbr.	814100 Straßenreinigung					0,00	0,00	0,00	0,00	0,00	0,00	
	814 Straßenreinigung					140,00	100,00	40,00	140,00	100,00	40,00	
814100	Straßenreinigung											
Mittelverwendung (Aufwendungen, Auszahlungen)												
1/814100/720199	Vergütungen Bauhofleistungen	2225	3225	24	*	53.973,41	93.500,00	-39.526,59	53.973,41	93.500,00	-39.526,59	
1/814100/720299	Vergütungen Bauhof ohne Personalkosten	2225	3225	24	*	3.895,30	11.400,00	-7.504,70	3.895,30	11.400,00	-7.504,70	
1/814100/720699	Vergütungen Fuhrpark	2225	3225	24	*	2.598,05	5.000,00	-2.401,95	2.598,05	5.000,00	-2.401,95	
Summe Mittelverw.	814100 Straßenreinigung					60.466,76	109.900,00	-49.433,24	60.466,76	109.900,00	-49.433,24	
Saldo	814100 Straßenreinigung					-60.466,76	-109.900,00	49.433,24	-60.466,76	-109.900,00	49.433,24	
	814 Straßenreinigung					265.622,79	288.800,00	-23.177,21	231.524,18	297.900,00	-66.375,82	
Saldo	814 Straßenreinigung					-265.482,79	-288.700,00	23.217,21	-231.384,18	-297.800,00	66.415,82	

	MVAG	MVAG	VCQU	DK	Ergebnisrechnung			Finanzierungsrechnung			
					EH	FH		RA 2023	VA 2023	RA - VA	RA 2023
815											
815010											
Mittelaufbringung (Erträge, Einzahlungen)											
Summe Mittelaufbr.	815010	Park- und Gartenanlagen			0,00	0,00	0,00	0,00	0,00	0,00	0,00
815010		Park- und Gartenanlagen									
Mittelverwendung (Aufwendungen, Auszahlungen)											
1/815010/020000		Maschinen u. maschinelle Anlagen	3414	2 41	0,00	0,00	0,00	0,00	2.500,00	-2.500,00	
1/815010/030000		Werkzeuge und sonstige Erzeugungsmittel	3414	2 41	0,00	0,00	0,00	870,00	900,00	-30,00	
1/815010/400000		GWG -Geringw.Wirtsch.güter Anlagev.	2221	3221 23	5.542,95	4.200,00	1.342,95	5.542,95	4.200,00	1.342,95	
1/815010/420000		Roh-, Hilfs- und Baustoffe	2221	3221 23	3.996,60	1.500,00	2.496,60	4.084,58	1.500,00	2.584,58	
1/815010/452000		Treibstoffe	2221	3221 23	3.248,96	2.500,00	748,96	3.248,96	2.500,00	748,96	
1/815010/455000		Chemische u. sonst.artverw. Mittel	2221	3221 23	162,49	100,00	62,49	162,49	100,00	62,49	
1/815010/459000		Sonst. Verbrauchsgüter	2221	3221 23	2.018,04	2.000,00	18,04	2.018,04	2.000,00	18,04	
1/815010/617000		Instandh. v. Fahrzeugen (PG 040)	2224	3224 24 19	5.446,23	3.500,00	1.946,23	5.389,38	3.500,00	1.889,38	
1/815010/618000		Instandh. v. sonst. Anlagen (PG 030, 042)	2224	3224 24 19	6.666,79	6.000,00	666,79	1.110,99	6.000,00	-4.889,01	
1/815010/670000		Versicherungen	2222	3222 24	2.383,11	2.300,00	83,11	2.375,82	2.300,00	75,82	
1/815010/680000		Planmäßige Abschreibung	2226		10.393,49	10.400,00	-6,51	0,00	0,00	0,00	
1/815010/700601		Miete - Mobilien Spültoilette - Seyr Park	2223	3223 24	1.343,54	1.500,00	-156,46	1.343,54	1.500,00	-156,46	
1/815010/700602		Miete - Mobilien Spültoilette - Freizeitanlage	2223	3223 24	2.673,44	2.500,00	173,44	2.673,44	2.500,00	173,44	
1/815010/720199		Vergütungen Bauhofleistungen	2225	3225 24 *	43.060,87	59.100,00	-16.039,13	43.060,87	59.100,00	-16.039,13	
1/815010/720299		Vergütungen Bauhof ohne Personalkosten	2225	3225 24 *	3.107,73	7.200,00	-4.092,27	3.107,73	7.200,00	-4.092,27	
1/815010/720699		Vergütungen Fuhrpark	2225	3225 24 *	2.072,77	3.100,00	-1.027,23	2.072,77	3.100,00	-1.027,23	
1/815010/728000		Entg.f.sonst.Leist.	2225	3225 24	76,38	300,00	-223,62	76,38	300,00	-223,62	
1/815010/728007		Ent.f.so.Leist. - Lebenshilfe	2225	3225 24	10.981,32	7.000,00	3.981,32	10.981,32	7.000,00	3.981,32	
Summe Mittelverw.	815010	Park- und Gartenanlagen			103.174,71	113.200,00	-10.025,29	88.119,26	106.200,00	-18.080,74	
Saldo	815010	Park- und Gartenanlagen			-103.174,71	-113.200,00	10.025,29	-88.119,26	-106.200,00	18.080,74	
815020		Kinderspielplätze									
Mittelaufbringung (Erträge, Einzahlungen)											
Summe Mittelaufbr.	815020	Kinderspielplätze			0,00	0,00	0,00	0,00	0,00	0,00	
	815	Park- und Gartenanlagen, Kinderspielplätze			0,00	0,00	0,00	0,00	0,00	0,00	

		MVAG		VCQU	DK	Ergebnisrechnung			Finanzierungsrechnung			
		EH	FH			RA 2023	VA 2023	RA - VA	RA 2023	VA 2023	RA - VA	
815020	Kinderspielplätze											
Mittelverwendung (Aufwendungen, Auszahlungen)												
1/815020/006000	Sonstige Grundstückseinrichtungen		3412	2 40		0,00	0,00	0,00	25.989,84	26.000,00	-10,16	
1/815020/459000	Sonst. Verbrauchsgüter	2221	3221	23		2.463,54	2.500,00	-36,46	2.463,54	2.500,00	-36,46	
1/815020/613000	Instandhaltung von sonstigen Grundstückseinrichtungen	2224	3224	24	19	7.567,73	7.000,00	567,73	7.567,73	7.000,00	567,73	
1/815020/619000	Instandh. v. Sonderanlagen (PG 050)	2224	3224	24	19	307,83	0,00	307,83	280,42	0,00	280,42	
1/815020/680000	Planmäßige Abschreibung	2226				11.126,13	11.100,00	26,13	0,00	0,00	0,00	
1/815020/700000	Miet- und Pachtaufwand - Pachtzinse - Immobilien Spielpl. Mühlsteinstr.(Prückl-Eßl)	2223	3223	24		1.248,00	1.300,00	-52,00	1.248,00	1.300,00	-52,00	
1/815020/720199	Vergütungen Bauhofleistungen	2225	3225	24	*	5.658,00	8.400,00	-2.742,00	5.658,00	8.400,00	-2.742,00	
1/815020/720299	Vergütungen Bauhof ohne Personalkosten	2225	3225	24	*	408,34	1.000,00	-591,66	408,34	1.000,00	-591,66	
1/815020/720699	Vergütungen Fuhrpark	2225	3225	24	*	272,35	500,00	-227,65	272,35	500,00	-227,65	
1/815020/728000	Entg.f.sonst.Leist.	2225	3225	24		1.949,34	2.000,00	-50,66	1.949,34	2.000,00	-50,66	
Summe Mittelverw.	815020 Kinderspielplätze					31.001,26	33.800,00	-2.798,74	45.837,56	48.700,00	-2.862,44	
Saldo	815020 Kinderspielplätze					-31.001,26	-33.800,00	2.798,74	-45.837,56	-48.700,00	2.862,44	
	815 Park- und Gartenanlagen, Kinderspielplätze					134.175,97	147.000,00	-12.824,03	133.956,82	154.900,00	-20.943,18	
Saldo	815 Park- und Gartenanlagen, Kinderspielplätze					-134.175,97	-147.000,00	12.824,03	-133.956,82	-154.900,00	20.943,18	
816	Öffentliche Beleuchtung und öffentliche Uhren											
816000	Öffentl. Beleuchtung u. Uhren											
Mittelaufbringung (Erträge, Einzahlungen)												
2/816000/813000	Erträge aus der Auflösung von Investitionszuschüssen (Kapitaltransfers)	2127				9.301,60	9.300,00	1,60	0,00	0,00	0,00	
2/816000/816000	Kostenbeitr.(-ersätze) f. sonst .Leist. - Gde Windhaag/P.	2114	3114	13		818,57	1.600,00	-781,43	818,57	1.600,00	-781,43	
Summe Mittelaufbr.	816 Öffentliche Beleuchtung und öffentliche Uhren					10.120,17	10.900,00	-779,83	818,57	1.600,00	-781,43	

		MVAG	MVAG	VCQU	DK	Ergebnisrechnung			Finanzierungsrechnung			
						EH	FH		RA 2023	VA 2023	RA - VA	RA 2023
819000	Sonstige öffentliche Einrichtungen											
Mittelverwendung (Aufwendungen, Auszahlungen)												
1/819000/728000	Entg.f.sonst.Leist.	2225	3225	24		116,76	200,00	-83,24	116,76	200,00	-83,24	
Summe Mittelverw.	819 Sonstige öffentliche Einrichtungen					116,76	200,00	-83,24	116,76	200,00	-83,24	
	81 Öffentliche Einrichtungen (soweit nicht dem Abschnitt					1.878.189,94	1.785.000,00	93.189,94	1.679.662,51	1.827.800,00	-148.137,49	
Saldo	819 Sonstige öffentliche Einrichtungen					-116,76	-200,00	83,24	-116,76	-200,00	83,24	
	81 Öffentliche Einrichtungen (soweit nicht dem Abschnitt					-913.225,48	-831.300,00	-81.925,48	-729.258,39	-885.000,00	155.741,61	
82	Betriebsähnliche Einrichtungen und Betriebe											
828	Sonstige Märkte											
828000	Sonstige Märkte											
Mittelaufbringung (Erträge, Einzahlungen)												
2/828000/811000	Miet- u. Pächtertrag	2115	3115	14		6.088,54	8.000,00	-1.911,46	6.057,04	8.000,00	-1.942,96	
Summe Mittelaufbr.	828 Sonstige Märkte					6.088,54	8.000,00	-1.911,46	6.057,04	8.000,00	-1.942,96	
	82 Betriebsähnliche Einrichtungen und Betriebe					6.088,54	8.000,00	-1.911,46	6.057,04	8.000,00	-1.942,96	
828000	Sonstige Märkte											
Mittelverwendung (Aufwendungen, Auszahlungen)												
1/828000/720199	Vergütungen Bauhofleistungen	2225	3225	24	*	106,79	200,00	-93,21	106,79	200,00	-93,21	
1/828000/720299/1	Kostenbeiträge (Kostenersätze) für Leistungen	2225	3225	24	*	7,71	0,00	7,71	7,71	0,00	7,71	
1/828000/720699/1	Kostenbeiträge (Kostenersätze) für Leistungen	2225	3225	24	*	5,14	0,00	5,14	5,14	0,00	5,14	
1/828000/757000	Lfde TZ an priv.Org. o. Erwerbszw.	2234	3234	27		3.998,75	4.400,00	-401,25	3.998,75	4.400,00	-401,25	
Summe Mittelverw.	828 Sonstige Märkte					4.118,39	4.600,00	-481,61	4.118,39	4.600,00	-481,61	
	82 Betriebsähnliche Einrichtungen und Betriebe					4.118,39	4.600,00	-481,61	4.118,39	4.600,00	-481,61	
Saldo	828 Sonstige Märkte					1.970,15	3.400,00	-1.429,85	1.938,65	3.400,00	-1.461,35	
	82 Betriebsähnliche Einrichtungen und Betriebe					1.970,15	3.400,00	-1.429,85	1.938,65	3.400,00	-1.461,35	
83	Betriebsähnliche Einrichtungen und Betriebe (Fortsetzung)											
831	Freibäder											
831010	Waldbad, Leitnerwehr-Wiese											
Mittelaufbringung (Erträge, Einzahlungen)												
2/831010/813000	Erträge aus der Auflösung von Investitionszuschüssen (Kapitaltransfers)	2127				1.479,88	1.500,00	-20,12	0,00	0,00	0,00	
Summe Mittelaufbr.	831 Freibäder					1.479,88	1.500,00	-20,12	0,00	0,00	0,00	

	MVAG	MVAG	VCQU	DK	Ergebnisrechnung			Finanzierungsrechnung			
					EH	FH		RA 2023	VA 2023	RA - VA	RA 2023
839000											
Mittelverwendung (Aufwendungen, Auszahlungen)											
1/839000/600000	Energiebezüge Strom PP Herrenstr.3 (Altzinger)	2222	3222	24		588,24	700,00	-111,76	478,08	700,00	-221,92
1/839000/680000	Planmäßige Abschreibung	2226				1.162,31	1.200,00	-37,69	0,00	0,00	0,00
1/839000/700000	Miet- und Pachtaufwand - Miete - Immobilien PPL(STM)-Hinterbachw,Dirnbergerstr	2223	3223	24		36.149,81	38.000,00	-1.850,19	37.990,01	38.000,00	-9,99
1/839000/700100	Pachtzinse - Immobilien PPL (Waldhör)	2223	3223	24		41.727,85	42.600,00	-872,15	43.407,25	42.600,00	807,25
1/839000/710000	Öffentl. Abgaben (Ausg.), ohne Geb. gem.FAG - GST. B - PPL Herrenstr.	2225	3225	24		336,52	400,00	-63,48	336,52	400,00	-63,48
1/839000/720199	Vergütungen Bauhofleistungen	2225	3225	24	*	0,00	1.100,00	-1.100,00	0,00	1.100,00	-1.100,00
1/839000/720299	Vergütungen Bauhof ohne Personalkosten	2225	3225	24	*	0,00	100,00	-100,00	0,00	100,00	-100,00
1/839000/720699	Vergütungen Fuhrpark	2225	3225	24	*	0,00	100,00	-100,00	0,00	100,00	-100,00
Summe Mittelverw.	839000 Sonst. Betriebe - Parkplätze					79.964,73	84.200,00	-4.235,27	82.211,86	83.000,00	-788,14
Saldo	839000 Sonst. Betriebe - Parkplätze					-45.540,73	-47.100,00	1.559,27	-66.033,03	-64.200,00	-1.833,03
839010											
Mittelaufbringung (Erträge, Einzahlungen)											
2/839010/811000	Miet- u. Pachtertrag - Buffet Park&Ride Schulzentrum	2115	3115	14		2.132,99	2.000,00	132,99	1.692,99	2.000,00	-307,01
Summe Mittelaufbr.	839010 Sonst.Betr. - Park&Ride-Anlage SZ					2.132,99	2.000,00	132,99	1.692,99	2.000,00	-307,01
	839 Sonstige Betriebe und betriebsähnliche Einrichtungen					36.556,99	39.100,00	-2.543,01	17.871,82	20.800,00	-2.928,18
	83 Betriebsähnliche Einrichtungen und Betriebe (Fortsetz					38.036,87	40.600,00	-2.563,13	17.871,82	20.800,00	-2.928,18

		MVAG	MVAG	VCQU	DK	Ergebnisrechnung			Finanzierungsrechnung			
						EH	FH		RA 2023	VA 2023	RA - VA	RA 2023
839010	Sonst.Betr. - Park&Ride-Anlage SZ											
Mittelverwendung (Aufwendungen, Auszahlungen)												
1/839010/400000	GWG -Geringw.Wirtsch.güter Anlagev.	2221	3221	23		0,00	200,00	-200,00	116,13	200,00	-83,87	
1/839010/600000	Energiebezüge Strom	2222	3222	24		902,65	800,00	102,65	1.102,33	800,00	302,33	
1/839010/614000	Instandh. v. Gebäuden (PG 010)	2224	3224	24	20	0,00	500,00	-500,00	0,00	500,00	-500,00	
1/839010/618000	Instandh. v. sonst. Anlagen (PG 030, 042)	2224	3224	24	19	410,54	500,00	-89,46	410,54	500,00	-89,46	
1/839010/670000	Versicherungen	2222	3222	24		458,04	500,00	-41,96	457,69	500,00	-42,31	
1/839010/680000	Planmäßige Abschreibung	2226				4.100,43	4.100,00	0,43	0,00	0,00	0,00	
1/839010/711000	Gebühren für die Benützung von Gemeindeeinrichtungen und Anlagen gemäß FAG (HBA)	2225	3225	24		501,01	600,00	-98,99	501,01	600,00	-98,99	
1/839010/720199	Vergütungen Bauhofleistungen	2225	3225	24	*	990,14	600,00	390,14	990,14	600,00	390,14	
1/839010/720299	Vergütungen Bauhof ohne Personalkosten	2225	3225	24	*	71,46	100,00	-28,54	71,46	100,00	-28,54	
1/839010/720699	Vergütungen Fuhrpark	2225	3225	24	*	47,66	0,00	47,66	47,66	0,00	47,66	
Summe Mittelverw.	839010 Sonst.Betr. - Park&Ride-Anlage SZ					7.481,93	7.900,00	-418,07	3.696,96	3.800,00	-103,04	
Saldo	839010 Sonst.Betr. - Park&Ride-Anlage SZ					-5.348,94	-5.900,00	551,06	-2.003,97	-1.800,00	-203,97	
	839 Sonstige Betriebe und betriebsähnliche Einrichtungen					87.446,66	92.100,00	-4.653,34	85.908,82	86.800,00	-891,18	
	83 Betriebsähnliche Einrichtungen und Betriebe (Fortsetz					118.941,54	120.700,00	-1.758,46	112.418,23	109.800,00	2.618,23	
Saldo	839 Sonstige Betriebe und betriebsähnliche Einrichtungen					-50.889,67	-53.000,00	2.110,33	-68.037,00	-66.000,00	-2.037,00	
	83 Betriebsähnliche Einrichtungen und Betriebe (Fortsetz					-80.904,67	-80.100,00	-804,67	-94.546,41	-89.000,00	-5.546,41	
84	Liegenschaften, Wohn- und Geschäftsgebäude											
840	Grundbesitz											
840000	Grundbesitz											
Mittelaufbringung (Erträge, Einzahlungen)												
2/840000/811000	Miet- u. Pächtertrag - div. Grundstücke, Jagd u. dgl.	2115	3115	14		19.693,03	7.200,00	12.493,03	20.586,79	7.200,00	13.386,79	
2/840000/829000	Sonstige Erträge	2116	3116	18		366,30	0,00	366,30	366,30	0,00	366,30	
Summe Mittelaufbr.	840 Grundbesitz					20.059,33	7.200,00	12.859,33	20.953,09	7.200,00	13.753,09	

		MVAG	MVAG	VCQU	DK	Ergebnisrechnung			Finanzierungsrechnung			
						EH	FH		RA 2023	VA 2023	RA - VA	RA 2023
840000	Grundbesitz											
Mittelverwendung (Aufwendungen, Auszahlungen)												
1/840000/670000	Versicherungen	2222	3222	24		728,16	400,00	328,16	364,08	400,00	-35,92	
1/840000/700000	Miet- und Pachtaufwand - Pachtzinse - Immobilien ASKÖ-Sportplatz (Heindl)	2223	3223	24		23.917,97	11.800,00	12.117,97	13.806,47	11.800,00	2.006,47	
1/840000/710000	Öffentl. Abgaben (Ausg.), ohne Geb. gem.FAG	2225	3225	24		2.629,03	1.900,00	729,03	2.629,03	1.900,00	729,03	
1/840000/720199	Vergütungen Bauhofleistungen	2225	3225	24	*	5.013,61	2.500,00	2.513,61	5.013,61	2.500,00	2.513,61	
1/840000/720299	Vergütungen Bauhof ohne Personalkosten	2225	3225	24	*	361,84	300,00	61,84	361,84	300,00	61,84	
1/840000/720699	Vergütungen Fuhrpark	2225	3225	24	*	241,33	100,00	141,33	241,33	100,00	141,33	
1/840000/728000	Entg.f.sonst.Leist.	2225	3225	24		0,00	500,00	-500,00	0,00	500,00	-500,00	
Summe Mittelverw.	840 Grundbesitz					32.891,94	17.500,00	15.391,94	22.416,36	17.500,00	4.916,36	
Saldo	840 Grundbesitz					-12.832,61	-10.300,00	-2.532,61	-1.463,27	-10.300,00	8.836,73	
841	Grundstücksgleiche Rechte											
841000	Jagd- u. Fischwasser											
Mittelaufbringung (Erträge, Einzahlungen)												
2/841000/811000	Miet- u. Pachtertrag - Dienstbarkeiten und Baurechte	2115	3115	14		1.210,52	1.200,00	10,52	1.210,52	1.200,00	10,52	
Summe Mittelaufbr.	841 Grundstücksgleiche Rechte					1.210,52	1.200,00	10,52	1.210,52	1.200,00	10,52	
841000	Jagd- u. Fischwasser											
Mittelverwendung (Aufwendungen, Auszahlungen)												
Summe Mittelverw.	841 Grundstücksgleiche Rechte					0,00	0,00	0,00	0,00	0,00	0,00	
Saldo	841 Grundstücksgleiche Rechte					1.210,52	1.200,00	10,52	1.210,52	1.200,00	10,52	
842	Waldbesitz (soweit nicht bei 866)											
842000	Waldbesitz											
Mittelaufbringung (Erträge, Einzahlungen)												
2/842000/808000	Veräußerung von Waren - Erzeugnisse Holzverkauf	2116	3116	16		13.553,94	15.000,00	-1.446,06	13.403,94	15.000,00	-1.596,06	
Summe Mittelaufbr.	842 Waldbesitz (soweit nicht bei 866)					13.553,94	15.000,00	-1.446,06	13.403,94	15.000,00	-1.596,06	

		MVAG	MVAG	VCQU	DK	Ergebnisrechnung			Finanzierungsrechnung			
						EH	FH		RA 2023	VA 2023	RA - VA	RA 2023
842000	Waldbesitz											
Mittelverwendung (Aufwendungen, Auszahlungen)												
1/842000/400000	GWG -Geringw.Wirtsch.güter Anlagev.	2221	3221	23		97,21	100,00	-2,79	97,21	100,00	-2,79	
1/842000/455000	Chemische u. sonst.artverw. Mittel	2221	3221	23		59,41	100,00	-40,59	59,41	100,00	-40,59	
1/842000/5	Personalkonten verdichtet	22	32			4.722,17	4.500,00	222,17	4.722,17	4.500,00	222,17	
1/842000/670000	Versicherungen	2222	3222	24		42,46	100,00	-57,54	43,46	100,00	-56,54	
1/842000/710000	Öffentl. Abgaben (Ausg.), ohne Geb. gem.FAG	2225	3225	24		280,40	600,00	-319,60	280,40	600,00	-319,60	
1/842000/726000	Mitgliedsbeitr. an Institut. Land&Forst,bäuerl.Waldbes.verb.Oö	2225	3225	24		105,00	100,00	5,00	105,00	100,00	5,00	
1/842000/728000	Entg.f.sonst.Leist.	2225	3225	24		2.194,39	5.000,00	-2.805,61	2.194,39	5.000,00	-2.805,61	
Summe Mittelverw.	842 Waldbesitz (soweit nicht bei 866)					7.501,04	10.500,00	-2.998,96	7.502,04	10.500,00	-2.997,96	
Saldo	842 Waldbesitz (soweit nicht bei 866)					6.052,90	4.500,00	1.552,90	5.901,90	4.500,00	1.401,90	
846	Wohn- und Geschäftsgebäude (soweit nicht bei 853)											
846000	Wohn- u. Geschäftsgebäude											
Mittelaufbringung (Erträge, Einzahlungen)												
2/846000/811004	Miet- u. Pächtertrag - Garagen	2115	3115	14		440,40	500,00	-59,60	440,40	500,00	-59,60	
Summe Mittelaufbr.	846 Wohn- und Geschäftsgebäude (soweit nicht bei 853)					440,40	500,00	-59,60	440,40	500,00	-59,60	
	84 Liegenschaften, Wohn- und Geschäftsgebäude					35.264,19	23.900,00	11.364,19	36.007,95	23.900,00	12.107,95	

	MVAG	MVAG	VCQU	DK	Ergebnisrechnung			Finanzierungsrechnung			
					EH	FH		RA 2023	VA 2023	RA - VA	RA 2023
846000	Wohn- u. Geschäftsgebäude										
Mittelverwendung (Aufwendungen, Auszahlungen)											
1/846000/600000	Energiebezüge	2222	3222	24		254,62	200,00	54,62	84,31	200,00	-115,69
1/846000/614000	Instandhaltung von Gebäuden und Bauten	2224	3224	24	20	184,55	0,00	184,55	184,55	0,00	184,55
1/846000/700000	Miet- und Pachtaufwand - Miete - Immobilien Büro Bau.Abt. Lebingerstr. 6 (VFI)	2223	3223	24		9.648,39	10.400,00	-751,61	10.434,60	10.400,00	34,60
1/846000/700001	Miet- und Pachtaufwand - Miete - Mobilien Herrenstraße 20	2223	3223	24		2.275,98	2.300,00	-24,02	2.638,56	2.300,00	338,56
1/846000/700800	Betriebskosten Büro Bau.Abt. Lebingerstr. 6 (VFI)	2223	3223	24		1.449,42	1.500,00	-50,58	1.449,42	1.500,00	-50,58
1/846000/700801	Betriebskosten Herrenstraße 20	2223	3223	24		720,00	1.300,00	-580,00	720,00	1.300,00	-580,00
1/846000/700810	Verwaltungskostenpauschale	2223	3223	24		346,66	400,00	-53,34	346,66	400,00	-53,34
1/846000/710000	Öffentliche Abgaben, ohne Gebühren gemäß FAG	2225	3225	24		50,10	100,00	-49,90	50,10	100,00	-49,90
1/846000/720199	Vergütungen Bauhofleistungen	2225	3225	24	*	404,89	600,00	-195,11	404,89	600,00	-195,11
1/846000/720299	Vergütungen Bauhof ohne Personalkosten	2225	3225	24	*	29,22	100,00	-70,78	29,22	100,00	-70,78
1/846000/720699	Vergütungen Fuhrpark	2225	3225	24	*	19,49	0,00	19,49	19,49	0,00	19,49
1/846000/726000	Mitgliedsbeitr. an Institut. Österr.Haus- u.Grundbes.verb.	2225	3225	24		168,77	400,00	-231,23	168,77	400,00	-231,23
1/846000/728000	Entgelte für sonstige Leistungen	2225	3225	24		788,20	0,00	788,20	0,00	0,00	0,00
Summe Mittelverw.	846	Wohn- und Geschäftsgebäude (soweit nicht bei 853)				16.340,29	17.300,00	-959,71	16.530,57	17.300,00	-769,43
	84	Liegenschaften, Wohn- und Geschäftsgebäude				56.733,27	45.300,00	11.433,27	46.448,97	45.300,00	1.148,97
Saldo	846	Wohn- und Geschäftsgebäude (soweit nicht bei 853)				-15.899,89	-16.800,00	900,11	-16.090,17	-16.800,00	709,83
	84	Liegenschaften, Wohn- und Geschäftsgebäude				-21.469,08	-21.400,00	-69,08	-10.441,02	-21.400,00	10.958,98

	MVAG	MVAG	VCQU	DK	Ergebnisrechnung			Finanzierungsrechnung				
					EH	FH	RA 2023	VA 2023	RA - VA	RA 2023	VA 2023	RA - VA
85	Betriebe mit marktbestimmter Tätigkeit											
850	Betriebe der Wasserversorgung											
850000	Wasserversorgung											
Mittelaufbringung (Erträge, Einzahlungen)												
2/850000/300005			3331	33			0,00	0,00	0,00	571,03	600,00	-28,97
2/850000/300015			3331	33			0,00	0,00	0,00	41.314,05	0,00	41.314,05
6/850000/307100			3334	1 34			0,00	0,00	0,00	0,00	15.000,00	-15.000,00
2/850000/808000	2116	3116		16			36,00	200,00	-164,00	36,00	200,00	-164,00
2/850000/810000	2114	3114		13			10,07	0,00	10,07	10,07	0,00	10,07
2/850000/813000	2127						60.157,53	62.500,00	-2.342,47	0,00	0,00	0,00
2/850000/816000	2114	3114		13			6.796,43	10.000,00	-3.203,57	6.796,43	10.000,00	-3.203,57
2/850000/823000	2131	3131		14			9.240,00	0,00	9.240,00	9.240,00	0,00	9.240,00
2/850000/827000	2116	3116		18			10.435,05	8.500,00	1.935,05	7.540,89	8.500,00	-959,11
2/850000/829000	2116	3116		18			2.339,47	2.300,00	39,47	1.954,33	2.300,00	-345,67
6/850000/829909	2116	3116	1	18			241.438,39	200.000,00	41.438,39	241.438,39	200.000,00	41.438,39
6/850000/829920	2116	3116	5	18			73.215,81	0,00	73.215,81	73.215,81	0,00	73.215,81
2/850000/850080	2111	3111		10			219.365,08	200.000,00	19.365,08	266.481,87	200.000,00	66.481,87
2/850000/852080	2113	3113		12			1.052.624,45	1.095.900,00	-43.275,55	936.592,79	1.095.900,00	-159.307,21
2/850000/852100	2113	3113		12			25.780,65	23.000,00	2.780,65	25.576,86	23.000,00	2.576,86
2/850000/860205	2121	3121		15			1.453,97	1.400,00	53,97	1.453,97	1.400,00	53,97
2/850000/868003	2124	3124		16			35.954,09	0,00	35.954,09	35.954,09	0,00	35.954,09
2/850000/894000	2301						0,00	-40.200,00	40.200,00	0,00	0,00	0,00
Summe Mittelaufbr.	850000	Wasserversorgung					1.738.846,99	1.563.600,00	175.246,99	1.648.176,58	1.556.900,00	91.276,58

	MVAG	MVAG	VCQU	DK	Ergebnisrechnung			Finanzierungsrechnung			
					EH	FH		RA 2023	VA 2023	RA - VA	RA 2023
850000	Wasserversorgung										
Mittelverwendung (Aufwendungen, Auszahlungen)											
5/850000/020000											
			3414	1 41							
			3614	65	0,00	0,00	0,00	0,00	15.000,00	-15.000,00	
1/850000/346005											
			3614	65	0,00	0,00	0,00	8.651,13	8.600,00	51,13	
1/850000/346010											
			3614	65	0,00	0,00	0,00	18.601,06	19.800,00	-1.198,94	
1/850000/346011											
			3614	65	0,00	0,00	0,00	6.379,22	6.400,00	-20,78	
1/850000/346012											
			3614	65	0,00	0,00	0,00	11.792,51	11.800,00	-7,49	
1/850000/346013											
			3614	65	0,00	0,00	0,00	15.199,30	15.200,00	-0,70	
1/850000/346014											
			3614	65	0,00	0,00	0,00	8.007,65	8.000,00	7,65	
1/850000/346016											
			3614	65	0,00	0,00	0,00	11.031,28	14.600,00	-3.568,72	
1/850000/400000											
		2221	3221	23	1.895,48	2.500,00	-604,52	1.895,48	2.500,00	-604,52	
1/850000/400001											
		2221	3221	23	37.405,06	30.000,00	7.405,06	37.405,06	30.000,00	7.405,06	
1/850000/400002											
		2221	3221	23	59.866,04	58.700,00	1.166,04	59.866,04	58.700,00	1.166,04	
1/850000/413000											
		2221	3221	23	585.804,19	600.000,00	-14.195,81	577.354,43	600.000,00	-22.645,57	
1/850000/452000											
		2221	3221	23	4.047,28	4.000,00	47,28	4.039,55	4.000,00	39,55	
1/850000/454000											
		2221	3221	23	0,00	200,00	-200,00	0,00	200,00	-200,00	
1/850000/455000											
		2221	3221	23	179,29	1.000,00	-820,71	179,29	1.000,00	-820,71	
1/850000/456000											
		2221	3221	23	61,23	100,00	-38,77	61,23	100,00	-38,77	
1/850000/457000											
		2221	3221	23	0,00	100,00	-100,00	0,00	100,00	-100,00	
1/850000/458000											
		2221	3221	23	0,00	100,00	-100,00	0,00	100,00	-100,00	
1/850000/459000											
		2221	3221	23	527,15	800,00	-272,85	514,08	800,00	-285,92	
1/850000/600000											
		2222	3222	24	27.990,26	35.000,00	-7.009,74	29.536,54	35.000,00	-5.463,46	
1/850000/614000											
		2224	3224	24	148,23	0,00	148,23	0,00	0,00	0,00	
5/850000/614001											
		2224	3224	1 24	241.438,39	200.000,00	41.438,39	241.438,39	200.000,00	41.438,39	
1/850000/617000											
		2224	3224	24	1.660,67	1.800,00	-139,33	1.660,67	1.800,00	-139,33	
1/850000/618000											
		2224	3224	24	104,00	300,00	-196,00	104,00	300,00	-196,00	
1/850000/619000											
		2224	3224	24	144.371,94	60.000,00	84.371,94	92.034,68	60.000,00	32.034,68	
1/850000/631000											
		2222	3222	24	3.605,24	2.000,00	1.605,24	3.558,72	2.000,00	1.558,72	
1/850000/640000											
		2222	3222	24	2.445,83	3.000,00	-554,17	2.445,83	3.000,00	-554,17	
1/850000/650005											
		2241	3241	25	956,37	600,00	356,37	956,37	600,00	356,37	

		MVAG			DK	Ergebnisrechnung			Finanzierungsrechnung		
		EH	FH	VCQU		RA 2023	VA 2023	RA - VA	RA 2023	VA 2023	RA - VA
1/850000/650010	Zinsen f. Finanzschulden - Inland BA 10 (bis 2038)	2241	3241	25		16.280,94	15.000,00	1.280,94	16.280,94	15.000,00	1.280,94
1/850000/650011	Zinsen f. Finanzschulden - Inland BA 11 (bis 2040)	2241	3241	25		7.598,92	5.700,00	1.898,92	7.598,92	5.700,00	1.898,92
1/850000/650012	Zinsen f. Finanzschulden - Inland BA 12 (bis 2041)	2241	3241	25		993,09	1.000,00	-6,91	993,09	1.000,00	-6,91
1/850000/650013	Zinsen f. Finanzschulden - Inland BA 13 (bis 2046)	2241	3241	25		19.167,62	19.200,00	-32,38	19.167,62	19.200,00	-32,38
1/850000/650014	Zinsen f. Finanzschulden - Inland BA 14	2241	3241	25		11.096,38	11.100,00	-3,62	11.096,38	11.100,00	-3,62
1/850000/650016	Zinsen f. Finanzschulden - Inland BA 16	2241	3241	25		14.828,23	24.100,00	-9.271,77	14.828,23	24.100,00	-9.271,77
1/850000/670000	Versicherungen	2222	3222	24		2.190,33	2.600,00	-409,67	2.554,41	2.600,00	-45,59
1/850000/680000	Planmäßige Abschreibung	2226				139.343,78	146.100,00	-6.756,22	0,00	0,00	0,00
1/850000/700600	Miete - Mobilien Gasflaschen	2223	3223	24		764,00	800,00	-36,00	764,00	800,00	-36,00
1/850000/710000	Öffentl. Abgaben (Ausg.), ohne Geb. gem.FAG - GSt.B -Brunnen-Linzerstr.	2225	3225	24		9,80	100,00	-90,20	9,80	100,00	-90,20
1/850000/720000	Kostenbeiträge (Kostenersätze) f. Leistungen Arbeitsl. von GWVA f. Gde	2225	3225	24		1.894,69	3.400,00	-1.505,31	3.389,28	3.400,00	-10,72
1/850000/720199	Vergütungen Bauhofleistungen	2225	3225	24	*	4.359,60	73.800,00	-69.440,40	4.359,60	73.800,00	-69.440,40
1/850000/720299	Vergütungen Bauhof ohne Personalkosten	2225	3225	24	*	314,64	9.000,00	-8.685,36	314,64	9.000,00	-8.685,36
1/850000/720399	Verwaltungskostentangente - Wasser, Kanal, Abfall	2225	3225	24	*	44.285,26	108.400,00	-64.114,74	44.285,26	108.400,00	-64.114,74
1/850000/720499	Vergütungen Organe	2225	3225	24	*	16.096,76	22.600,00	-6.503,24	16.096,76	22.600,00	-6.503,24
1/850000/720699	Vergütungen Fuhrpark	2225	3225	24	*	209,85	3.900,00	-3.690,15	209,85	3.900,00	-3.690,15
1/850000/728000	Entg.f.sonst.Leist.	2225	3225	24		13.381,57	12.000,00	1.381,57	13.215,25	12.000,00	1.215,25
1/850000/729909	Sonstige Aufwendungen	2225	3225	24		254.008,53	241.700,00	12.308,53	254.008,53	241.700,00	12.308,53
1/850000/729920	Sonstige Aufwendungen - IB für inv. EVH (VHC 1) u RL	2225	3225	24		266.481,87	200.000,00	66.481,87	266.481,87	200.000,00	66.481,87
1/850000/729980	Sonst.Aufw. - Infrastrukturkostenbeiträge	2225	3225	24		35.954,09	40.000,00	-4.045,91	35.954,09	40.000,00	-4.045,91
1/850000/752000	Transfers an Gemeinden, Gemeindeverbände (ohne marktbestimmte Tätigkeit) und Gemeindefonds	2231	3231	26		8.013,47	5.000,00	3.013,47	8.013,47	5.000,00	3.013,47
5/850000/794200	Zuw. an zweckgeb. Haushalts-RL aus Wasseranschlussgebühren (IB)	2401		5		73.215,81	0,00	73.215,81	0,00	0,00	0,00
Summe Mittelverw.	850000 Wasserversorgung					2.042.995,88	1.945.700,00	97.295,88	1.852.334,50	1.899.000,00	-46.665,50
Saldo	850000 Wasserversorgung					-304.148,89	-382.100,00	77.951,11	-204.157,92	-342.100,00	137.942,08

		MVAG	MVAG	VCQU	DK	Ergebnisrechnung		Finanzierungsrechnung			
		EH	FH			RA 2023	VA 2023	RA - VA	RA 2023	VA 2023	RA - VA
851	Betriebe der Abwasserbeseitigung										
851000	Abwasserbeseitigung										
	Mittelaufbringung (Erträge, Einzahlungen)										
2/851000/300012	KTZ v. Bund - Tilgungszuschüsse BA 12 (bis 2025)		3331	33		0,00	0,00	0,00	5.751,14	5.700,00	51,14
2/851000/300013	KTZ v. Bund - Tilgungszuschüsse BA 13 (bis 2025)		3331	33		0,00	0,00	0,00	2.715,99	2.700,00	15,99
2/851000/300014	KTZ v. Bund - Tilgungszuschüsse BA 14 (bis 2027)		3331	33		0,00	0,00	0,00	7.630,80	7.600,00	30,80
2/851000/300015	KTZ v. Bund - Tilgungszuschüsse BA 15 (bis 2028)		3331	33		0,00	0,00	0,00	6.441,43	6.400,00	41,43
2/851000/300019	KTZ v. Bund - Tilgungszuschüsse Ba 19 (bis 2031)		3331	33		0,00	0,00	0,00	2.190,60	2.100,00	90,60
2/851000/300020	KTZ v. Bund - Tilgungszuschüsse BA 20 (bis 2032)		3331	33		0,00	0,00	0,00	4.488,01	4.500,00	-11,99
2/851000/300021	KTZ v. Bund - Tilgungszuschüsse BA 21 (bis 2032)		3331	33		0,00	0,00	0,00	4.118,65	4.100,00	18,65
2/851000/300023	KTZ v. Bund - Tilgungszuschüsse BA 23 (bis 2037)		3331	33		0,00	0,00	0,00	3.807,83	3.800,00	7,83
2/851000/300024	KTZ v. Bund - Tilgungszuschüsse BA 24 (bis 2037)		3331	33		0,00	0,00	0,00	5.980,61	6.100,00	-119,39
2/851000/300025	KTZ v. Bund - Tilgungszuschüsse BA 25 (bis 2037)		3331	33		0,00	0,00	0,00	2.005,39	2.000,00	5,39
2/851000/300027	KTZ v. Bund - Tilgungszuschüsse BA 27 (bis 2043)		3331	33		0,00	0,00	0,00	4.093,50	4.100,00	-6,50
2/851000/300028	KTZ v. Bund - Tilgungszuschüsse BA 28 (bis 2043)		3331	33		0,00	0,00	0,00	2.034,66	2.000,00	34,66
2/851000/300029	KTZ v. Bund - Tilgungszuschüsse BA 29 (bis 2044)		3331	33		0,00	0,00	0,00	4.134,62	4.200,00	-65,38
2/851000/300030	KTZ v. Bund - Tilgungszuschüsse BA 30 (bis 2045)		3331	33		0,00	0,00	0,00	2.629,00	2.600,00	29,00
2/851000/813000	Erträge aus der Auflösung von Investitionszuschüssen (Kapitaltransfers)	2127				195.524,33	201.600,00	-6.075,67	0,00	0,00	0,00
2/851000/823000	sonstige Zinserträge	2131	3131	14		5.586,50	0,00	5.586,50	5.586,50	0,00	5.586,50
6/851000/829930	Zuf aus IB an RL	2116	3116	5 18		416.058,70	0,00	416.058,70	416.058,70	0,00	416.058,70
6/851000/829970	Sonstige Erträge	2116	3116	5 18		8.944,88	0,00	8.944,88	8.944,88	0,00	8.944,88
2/851000/850080	IB Anschlussgebühren - Ka	2111	3111	10		371.228,84	350.000,00	21.228,84	416.058,70	350.000,00	66.058,70
2/851000/852080	Geb.f.d.Ben.v.Gdeeinricht. - HBA Kanal nach Verbrauch	2113	3113	12		2.197.505,13	2.217.600,00	-20.094,87	1.955.801,01	2.217.600,00	-261.798,99
2/851000/852081	Geb.f.d.Ben.v.Gdeeinricht. - HBA Kanal nach Fläche	2113	3113	12		5.517,96	5.700,00	-182,04	5.517,96	5.700,00	-182,04
2/851000/860212	Lfde TZ v. Bund - Zinsenzuschüsse BA 12 (bis 2025)	2121	3121	15		15.062,92	15.100,00	-37,08	15.062,92	15.100,00	-37,08

		MVAG			DK	Ergebnisrechnung			Finanzierungsrechnung		
		EH	FH	VCQU		RA 2023	VA 2023	RA - VA	RA 2023	VA 2023	RA - VA
2/851000/860213	Lfde TZ v. Bund - Zinsenzuschüsse BA 13 (bis 2025)	2121	3121	15		6.922,14	6.900,00	22,14	6.922,14	6.900,00	22,14
2/851000/860214	Lfde TZ v. Bund - Zinsenzuschüsse BA 14 (bis 2027)	2121	3121	15		18.115,21	18.100,00	15,21	18.115,21	18.100,00	15,21
2/851000/860215	Lfde TZ v. Bund - Zinsenzuschüsse BA 15 (bis 2028)	2121	3121	15		14.691,47	14.700,00	-8,53	14.691,47	14.700,00	-8,53
2/851000/860219	Lfde TZ v. Bund - Zinsenzuschüsse BA 19 (bis 2031)	2121	3121	15		2.166,40	2.200,00	-33,60	2.166,40	2.200,00	-33,60
2/851000/860220	Lfde TZ v. Bund - Zinsenzuschüsse BA 20 (bis 2032)	2121	3121	15		1.201,93	3.300,00	-2.098,07	1.201,93	3.300,00	-2.098,07
2/851000/860221	Lfde TZ v. Bund - Zinsenzuschüsse BA 21 (bis 2032)	2121	3121	15		5.337,41	3.200,00	2.137,41	5.337,41	3.200,00	2.137,41
2/851000/860223	Lfde TZ v. Bund - Zinsenzuschüsse BA 23 (bis 2037)	2121	3121	15		2.293,17	2.300,00	-6,83	2.293,17	2.300,00	-6,83
2/851000/860224	Lfde TZ v. Bund - Zinsenzuschüsse BA 24 (bis 2037)	2121	3121	15		4.782,39	4.700,00	82,39	4.782,39	4.700,00	82,39
2/851000/860225	Lfde TZ v. Bund - Zinsenzuschüsse BA 25 (bis 2037)	2121	3121	15		1.603,61	1.600,00	3,61	1.603,61	1.600,00	3,61
2/851000/860227	Lfde TZ v. Bund - Zinsenzuschüsse BA 27 (bis 2043)	2121	3121	15		443,50	400,00	43,50	443,50	400,00	43,50
2/851000/860228	Lfde TZ v. Bund - Zinsenzuschüsse BA 28 (bis 2043)	2121	3121	15		24,34	0,00	24,34	24,34	0,00	24,34
2/851000/860229	Lfde TZ v. Bund - Zinsenzuschüsse BA 29 (bis 2044)	2121	3121	15		136,38	100,00	36,38	136,38	100,00	36,38
2/851000/868003	Transfers von privaten Haushalten - Infrastrukturkostenbeitrag	2124	3124	16		35.954,09	0,00	35.954,09	35.954,09	0,00	35.954,09
6/851000/894300	Entnahmen von zweckgebundenen Haushaltsrücklagen	2301		5		160.000,00	292.000,00	-132.000,00	0,00	0,00	0,00
Summe Mittelaufbr.	851000 Abwasserbeseitigung					3.469.101,30	3.139.500,00	329.601,30	2.974.724,94	2.703.800,00	270.924,94

		MVAG	MVAG	VCQU	DK	Ergebnisrechnung			Finanzierungsrechnung		
		EH	FH			RA 2023	VA 2023	RA - VA	RA 2023	VA 2023	RA - VA
851000	Abwasserbeseitigung										
Mittelverwendung (Aufwendungen, Auszahlungen)											
1/851000/346008	Darlehen v. Kreditinstituten BA 08 (bis 2023)		3614	65		0,00	0,00	0,00	85.481,13	85.500,00	-18,87
1/851000/346009	Darlehen v. Kreditinstituten BA 09 (bis 2023)		3614	65		0,00	0,00	0,00	20.040,86	20.000,00	40,86
1/851000/346011	Darlehen v. Kreditinstituten BA 11 (bis 2024)		3614	65		0,00	0,00	0,00	23.227,82	23.300,00	-72,18
1/851000/346012	Darlehen v. Kreditinstituten BA 12 (bis 2025)		3614	65		0,00	0,00	0,00	62.457,86	62.400,00	57,86
1/851000/346013	Darlehen v. Kreditinstituten BA 13 (bis 2029)		3614	65		0,00	0,00	0,00	10.607,18	11.700,00	-1.092,82
1/851000/346014	Darlehen v. Kreditinstituten BA 14 (bis 2028)		3614	65		0,00	0,00	0,00	33.053,50	35.800,00	-2.746,50
1/851000/346015	Darlehen v. Kreditinstituten BA 15 (bis 2028)		3614	65		0,00	0,00	0,00	30.503,38	30.500,00	3,38
1/851000/346020	Darlehen v. Kreditinstituten BA 20 (bis 2032)		3614	65		0,00	0,00	0,00	6.999,12	7.000,00	-0,88
1/851000/346021	Darlehen v. Kreditinstituten BA 21 (bis 2032)		3614	65		0,00	0,00	0,00	31.080,88	31.200,00	-119,12
1/851000/346022	Darlehen v. Kreditinstituten BA 22 (bis 2037)		3614	65		0,00	0,00	0,00	56.000,00	56.000,00	0,00
1/851000/346023	Darlehen v. Kreditinstituten BA 23 (bis 2035)		3614	65		0,00	0,00	0,00	57.035,86	57.300,00	-264,14
1/851000/346024	Darlehen v. Kreditinstituten BA 24 (bis 2041)		3614	65		0,00	0,00	0,00	9.520,59	9.500,00	20,59
1/851000/346025	Darlehen v. Kreditinstituten BA 25 (bis 2037)		3614	65		0,00	0,00	0,00	13.450,63	13.900,00	-449,37
1/851000/346027	Darlehen v. Kreditinstituten BA 27 (bis 2045)		3614	65		0,00	0,00	0,00	24.342,98	24.400,00	-57,02
1/851000/346028	Darlehen v. Kreditinstituten BA 28 (bis 2045)		3614	65		0,00	0,00	0,00	7.654,59	9.300,00	-1.645,41
1/851000/346029	Darlehen v. Kreditinstituten BA 29 (bis 2045)		3614	65		0,00	0,00	0,00	30.065,15	30.100,00	-34,85
1/851000/346030	Darlehen v. Kreditinstituten BA 30 (bis 2046)		3614	65		0,00	0,00	0,00	7.674,17	12.800,00	-5.125,83
1/851000/346031	Darlehen v. Kreditinstituten BA 31 (bis 2046)		3614	65		0,00	0,00	0,00	10.232,25	11.300,00	-1.067,75
1/851000/346033	Darlehen v. Kreditinstituten BA 33		3614	65		0,00	0,00	0,00	15.236,93	15.300,00	-63,07
1/851000/400000	GWG -Geringw.Wirtsch.güter Anlagev.	2221	3221	23		625,19	1.100,00	-474,81	625,19	1.100,00	-474,81
1/851000/452000	Treibstoffe	2221	3221	23		2.557,70	2.300,00	257,70	2.557,70	2.300,00	257,70
1/851000/455000	Chemische u. sonst.artverw. Mittel	2221	3221	23		25,73	100,00	-74,27	25,73	100,00	-74,27
1/851000/456000	Schreib-,Zeichen- u.so. Büromittel	2221	3221	23		0,00	100,00	-100,00	0,00	100,00	-100,00

		MVAG	MVAG	VCQU	DK	Ergebnisrechnung			Finanzierungsrechnung		
		EH	FH			RA 2023	VA 2023	RA - VA	RA 2023	VA 2023	RA - VA
1/851000/457000	Druckwerke	2221	3221	23		0,00	100,00	-100,00	0,00	100,00	-100,00
1/851000/458000	Mittel zur ärztlichen Betreuung und Gesundheitsvorsorge	2221	3221	23		0,00	100,00	-100,00	0,00	100,00	-100,00
1/851000/459000	Sonst. Verbrauchsgüter	2221	3221	23		0,00	100,00	-100,00	0,00	100,00	-100,00
1/851000/600000	Energiebezüge Strom Pumpwerke u.dgl.	2222	3222	24		11.494,43	20.000,00	-8.505,57	10.332,12	20.000,00	-9.667,88
1/851000/617000	Instandh. v. Fahrzeugen (PG 040)	2224	3224	24	19	2.742,07	2.500,00	242,07	2.793,56	2.500,00	293,56
1/851000/619000	Instandh. v. Sonderanlagen (PG 050) - Netz	2224	3224	24	19	108.345,91	110.000,00	-1.654,09	89.508,32	110.000,00	-20.491,68
1/851000/631000	Telekommunikationsdienste	2222	3222	24		128,85	1.000,00	-871,15	146,04	1.000,00	-853,96
1/851000/640000	Beratungskosten	2222	3222	24		0,00	3.500,00	-3.500,00	0,00	3.500,00	-3.500,00
1/851000/650000	Zinsen für Finanzschulden in Euro	2241	3241	25		5,03	0,00	5,03	5,03	0,00	5,03
1/851000/650008	Zinsen f. Finanzschulden - Inland BA 08 (bis 2023)	2241	3241	25		1.284,34	3.000,00	-1.715,66	1.284,34	3.000,00	-1.715,66
1/851000/650009	Zinsen f. Finanzschulden - Inland BA 09 (bis 2023)	2241	3241	25		301,11	700,00	-398,89	301,11	700,00	-398,89
1/851000/650011	Zinsen f. Finanzschulden - Inland BA 11 (bis 2024)	2241	3241	25		854,50	900,00	-45,50	854,50	900,00	-45,50
1/851000/650012	Zinsen f. Finanzschulden - Inland BA 12 (bis 2025)	2241	3241	25		6.247,05	6.200,00	47,05	6.247,05	6.200,00	47,05
1/851000/650013	Zinsen f. Finanzschulden - Inland BA 13 (bis 2029)	2241	3241	25		2.618,30	200,00	2.418,30	2.618,30	200,00	2.418,30
1/851000/650014	Zinsen f. Finanzschulden - Inland BA 14 (bis 2028)	2241	3241	25		7.816,93	1.000,00	6.816,93	7.816,93	1.000,00	6.816,93
1/851000/650015	Zinsen f. Finanzschulden - Inland BA 15 (bis 2028)	2241	3241	25		682,36	700,00	-17,64	682,36	700,00	-17,64
1/851000/650020	Zinsen f. Finanzschulden - Inland BA 20 (bis 2032)	2241	3241	25		2.680,11	2.600,00	80,11	2.680,11	2.600,00	80,11
1/851000/650021	Zinsen f. Finanzschulden - Inland BA 21 (bis 2032)	2241	3241	25		11.901,57	11.600,00	301,57	11.901,57	11.600,00	301,57
1/851000/650022	Zinsen f. Finanzschulden - Inland BA 22 (bis 2037)	2241	3241	25		30.233,72	29.400,00	833,72	30.233,72	29.400,00	833,72
1/851000/650023	Zinsen f. Finanzschulden - Inland BA 23 (bis 2035)	2241	3241	25		37.121,87	36.200,00	921,87	37.121,87	36.200,00	921,87
1/851000/650024	Zinsen f. Finanzschulden - Inland BA 24 (bis 2041)	2241	3241	25		6.478,45	6.600,00	-121,55	6.478,45	6.600,00	-121,55
1/851000/650025	Zinsen f. Finanzschulden - Inland BA 25 (bis 2037)	2241	3241	25		9.591,37	8.300,00	1.291,37	9.591,37	8.300,00	1.291,37
1/851000/650027	Zinsen f. Finanzschulden - Inland BA 27 (bis 2045)	2241	3241	25		2.535,50	2.600,00	-64,50	2.535,50	2.600,00	-64,50
1/851000/650028	Zinsen f. Finanzschulden - Inland BA 28 (bis 2045)	2241	3241	25		10.967,41	9.800,00	1.167,41	10.967,41	9.800,00	1.167,41
1/851000/650029	Zinsen f. Finanzschulden - Inland BA 29 (bis 2045)	2241	3241	25		3.190,35	3.200,00	-9,65	3.190,35	3.200,00	-9,65

		MVAG			DK	Ergebnisrechnung			Finanzierungsrechnung		
		EH	FH	VCQU		RA 2023	VA 2023	RA - VA	RA 2023	VA 2023	RA - VA
1/851000/650030	Zinsen f. Finanzschulden - Inland BA 30 (bis 2046)	2241	3241	25		10.667,52	9.000,00	1.667,52	10.667,52	9.000,00	1.667,52
1/851000/650031	Zinsen f. Finanzschulden - Inland BA 31 (bis 2046)	2241	3241	25		14.223,35	12.000,00	2.223,35	14.223,35	12.000,00	2.223,35
1/851000/650033	Zinsen f. Finanzschulden - Inland BA 33	2241	3241	25		17.016,70	17.000,00	16,70	17.016,70	17.000,00	16,70
1/851000/670000	Versicherungen	2222	3222	24		1.253,26	1.200,00	53,26	1.253,26	1.200,00	53,26
1/851000/680000	Planmäßige Abschreibung	2226				559.358,23	551.100,00	8.258,23	0,00	0,00	0,00
1/851000/720000	Kostenbeiträge (Kostensätze) f. Leistungen Arbeitsl. RHV f. Gde	2225	3225	24		5.552,50	5.500,00	52,50	5.452,79	5.500,00	-47,21
1/851000/720199	Vergütungen Bauhofleistungen	2225	3225	24	*	63.572,98	73.800,00	-10.227,02	63.572,98	73.800,00	-10.227,02
1/851000/720299	Vergütungen Bauhof ohne Personalkosten	2225	3225	24	*	4.588,11	9.000,00	-4.411,89	4.588,11	9.000,00	-4.411,89
1/851000/720399	Verwaltungskostentangente - Wasser, Kanal, Abfall	2225	3225	24	*	40.871,37	108.400,00	-67.528,63	40.871,37	108.400,00	-67.528,63
1/851000/720499	Vergütungen Organe	2225	3225	24	*	6.898,61	14.100,00	-7.201,39	6.898,61	14.100,00	-7.201,39
1/851000/720699	Vergütungen Fuhrpark	2225	3225	24	*	3.060,13	3.900,00	-839,87	3.060,13	3.900,00	-839,87
1/851000/726000	Mitgliedsbeitr. an Institut. (u.a. RHV Machl.-Ost)	2225	3225	24		1.230,37	1.900,00	-669,63	1.230,37	1.900,00	-669,63
1/851000/728000	Entg.f.sonst.Leist.	2225	3225	24		808,18	2.000,00	-1.191,82	385,00	2.000,00	-1.615,00
1/851000/729909	Sonstige Aufwendungen	2225	3225	24		122.501,30	122.500,00	1,30	122.501,30	122.500,00	1,30
1/851000/729930	Sonstige Aufwendungen - IB f. invest. Einzelvorh (VHC 1)	2225	3225	24		416.058,70	350.000,00	66.058,70	416.058,70	350.000,00	66.058,70
5/851000/729930	Zuw. aus Enth. RL an BA 33	2225	3225	5 24		160.000,00	292.000,00	-132.000,00	160.000,00	292.000,00	-132.000,00
1/851000/729980	Sonst.Aufw. - Infrastrukturkostenbeiträge	2225	3225	24		35.954,09	40.000,00	-4.045,91	35.954,09	40.000,00	-4.045,91
1/851000/754001	Lfde TZ an RHV Perg-M-W-R Betriebskosten	2231	3231	26		868.777,96	878.800,00	-10.022,04	868.777,96	878.800,00	-10.022,04
1/851000/754002	Lfde TZ an RHV Perg-M-W-R Tilgungen	2231	3231	26		218.541,91	221.000,00	-2.458,09	218.541,91	221.000,00	-2.458,09
1/851000/754003	Lfde TZ an RHV Perg-M-W-R Zinsen	2231	3231	26		16.049,13	3.600,00	12.449,13	16.049,13	3.600,00	12.449,13
1/851000/754011	Lfde TZ an RHV Machland-Ost Betriebskosten	2231	3231	26		17.706,05	19.600,00	-1.893,95	17.706,05	19.600,00	-1.893,95
1/851000/754012	Lfde TZ an RHV Machland-Ost Tilgungen	2231	3231	26		6.686,18	6.700,00	-13,82	6.686,18	6.700,00	-13,82
1/851000/754013	Lfde TZ an RHV Machland-Ost Zinsen	2231	3231	26		645,82	600,00	45,82	645,82	600,00	45,82
5/851000/794300	Zuw. an zweckgeb. Haushalts-RL - Kanalanschlussgeb. (IB)	2401		5		416.058,70	0,00	416.058,70	0,00	0,00	0,00
5/851000/794700	Zuweisung an zweckgebundene Haushaltsrücklagen	2401		5		8.944,88	0,00	8.944,88	0,00	0,00	0,00
Summe Mittelverw.	851000 Abwasserbeseitigung					3.277.455,88	3.007.600,00	269.855,88	2.807.304,84	3.003.800,00	-196.495,16
Saldo	851000 Abwasserbeseitigung					191.645,42	131.900,00	59.745,42	167.420,10	-300.000,00	467.420,10

		MVAG	MVAG	VCQU	DK	Ergebnisrechnung			Finanzierungsrechnung		
		EH	FH			RA 2023	VA 2023	RA - VA	RA 2023	VA 2023	RA - VA
851010	Abwasserbeseitigung Multifunktionsfahrzeug										
Mittelaufbringung (Erträge, Einzahlungen)											
6/851010/829909	Sonstige Erträge	2116	3116	1	18	122.501,30	122.500,00	1,30	122.501,30	122.500,00	1,30
Summe Mittelaufbr.	851010 Abwasserbeseitigung Multifunktionsfahrzeug					122.501,30	122.500,00	1,30	122.501,30	122.500,00	1,30
851010	Abwasserbeseitigung Multifunktionsfahrzeug										
Mittelverwendung (Aufwendungen, Auszahlungen)											
5/851010/040000	Fahrzeuge		3414	1	41	0,00	0,00	0,00	122.501,30	122.500,00	1,30
1/851010/680000	Planmäßige Abschreibung	2226				0,00	15.600,00	-15.600,00	0,00	0,00	0,00
Summe Mittelverw.	851010 Abwasserbeseitigung Multifunktionsfahrzeug					0,00	15.600,00	-15.600,00	122.501,30	122.500,00	1,30
Saldo	851010 Abwasserbeseitigung Multifunktionsfahrzeug					122.501,30	106.900,00	15.601,30	0,00	0,00	0,00
851310	ABA BA 31										
Mittelaufbringung (Erträge, Einzahlungen)											
6/851310/307100	IB - priv. HH		3334	1	34	0,00	0,00	0,00	0,00	100.000,00	-100.000,00
6/851310/346000	Investitionsdarlehen von Kreditinstituten		3514	1	55	0,00	0,00	0,00	0,00	200,00	-200,00
Summe Mittelaufbr.	851310 ABA BA 31					0,00	0,00	0,00	0,00	100.200,00	-100.200,00
851310	ABA BA 31										
Mittelverwendung (Aufwendungen, Auszahlungen)											
5/851310/004000	Wasser- u. Kanalisationsbauten		3412	1	40	0,00	0,00	0,00	0,00	100.000,00	-100.000,00
Summe Mittelverw.	851310 ABA BA 31					0,00	0,00	0,00	0,00	100.000,00	-100.000,00
Saldo	851310 ABA BA 31					0,00	0,00	0,00	0,00	200,00	-200,00
851330	ABA BA 33										
Mittelaufbringung (Erträge, Einzahlungen)											
6/851330/307100	IB - priv. HH		3334	1	34	0,00	0,00	0,00	195.954,09	580.000,00	-384.045,91
6/851330/346000	Investitionsdarlehen von Finanzunternehmen		3514	1	55	0,00	0,00	0,00	520.000,00	520.000,00	0,00
Summe Mittelaufbr.	851330 ABA BA 33					0,00	0,00	0,00	715.954,09	1.100.000,00	-384.045,91
851330	ABA BA 33										
Mittelverwendung (Aufwendungen, Auszahlungen)											
5/851330/060000	Im Bau befindliche Grundstückseinrichtungen		3412	1	40	0,00	0,00	0,00	180.246,35	580.000,00	-399.753,65
5/851330/794851	Zuweisung an zweckgebundene Haushaltsrücklagen	2401			1	520.000,00	520.000,00	0,00	0,00	0,00	0,00
Summe Mittelverw.	851330 ABA BA 33					520.000,00	520.000,00	0,00	180.246,35	580.000,00	-399.753,65
Saldo	851330 ABA BA 33					-520.000,00	-520.000,00	0,00	535.707,74	520.000,00	15.707,74

	MVAG	MVAG	VCQU	DK	Ergebnisrechnung			Finanzierungsrechnung						
					EH	FH		RA 2023	VA 2023	RA - VA	RA 2023	VA 2023	RA - VA	
851350	ABA BA 35													
Mittelaufbringung (Erträge, Einzahlungen)														
6/851350/307100						3334	1	34	0,00	0,00	0,00	0,00	2.000,00	-2.000,00
6/851350/307200						3334	1	34	0,00	0,00	0,00	0,00	8.000,00	-8.000,00
Summe Mittelaufbr.	851350	ABA BA 35							0,00	0,00	0,00	0,00	10.000,00	-10.000,00
	851	Betriebe der Abwasserbeseitigung							3.591.602,60	3.262.000,00	329.602,60	3.813.180,33	4.036.500,00	-223.319,67
851350	ABA BA 35													
Mittelverwendung (Aufwendungen, Auszahlungen)														
5/851350/060000									0,00	0,00	0,00	0,00	10.000,00	-10.000,00
Summe Mittelverw.	851350	ABA BA 35							0,00	0,00	0,00	0,00	10.000,00	-10.000,00
Saldo	851350	ABA BA 35							0,00	0,00	0,00	0,00	0,00	0,00
	851	Betriebe der Abwasserbeseitigung							3.797.455,88	3.543.200,00	254.255,88	3.110.052,49	3.816.300,00	-706.247,51
Saldo	851	Betriebe der Abwasserbeseitigung							-205.853,28	-281.200,00	75.346,72	703.127,84	220.200,00	482.927,84
859	Sonstige Betriebe mit marktbestimmter Tätigkeit													
859020	Vitalwelt - Buffet													
Mittelaufbringung (Erträge, Einzahlungen)														
2/859020/811000						2115	3115	14	4.800,00	4.800,00	0,00	4.800,00	4.800,00	0,00
2/859020/811100						2115	3115	14	1.800,00	1.800,00	0,00	1.800,00	1.800,00	0,00
Summe Mittelaufbr.	859020	Vitalwelt - Buffet							6.600,00	6.600,00	0,00	6.600,00	6.600,00	0,00
859020	Vitalwelt - Buffet													
Mittelverwendung (Aufwendungen, Auszahlungen)														
1/859020/680000						2226			78,41	100,00	-21,59	0,00	0,00	0,00
1/859020/728000						2225	3225	24	411,63	400,00	11,63	262,16	400,00	-137,84
1/859020/728008						2225	3225	24	0,00	1.100,00	-1.100,00	0,00	1.100,00	-1.100,00
Summe Mittelverw.	859020	Vitalwelt - Buffet							490,04	1.600,00	-1.109,96	262,16	1.500,00	-1.237,84
Saldo	859020	Vitalwelt - Buffet							6.109,96	5.000,00	1.109,96	6.337,84	5.100,00	1.237,84

		MVAG			DK	Ergebnisrechnung			Finanzierungsrechnung		
		EH	FH	VCQU		RA 2023	VA 2023	RA - VA	RA 2023	VA 2023	RA - VA
859310	Vitalwelt - Freibad										
Mittelaufbringung (Erträge, Einzahlungen)											
2/859310/810001	Leistungserlöse Eintritte Freibad	2114	3114	13	83.554,91	70.000,00	13.554,91	83.554,91	70.000,00	13.554,91	
2/859310/810002	Nebenerlöse Leihgeb. Volleyball, Tischtennis, Sonnenschirm	2114	3114	13	122,52	100,00	22,52	122,52	100,00	22,52	
2/859310/810020	Leistungserlöse Schulen	2114	3114	13	5.113,25	6.600,00	-1.486,75	5.113,25	6.600,00	-1.486,75	
2/859310/811000	Miet- u. Pächtertrag - Dienstbarkeiten und Baurechte	2115	3115	14	17.828,60	14.000,00	3.828,60	17.828,60	14.000,00	3.828,60	
2/859310/811100	Einn. aus Betriebskosten - Masseur	2115	3115	14	0,00	600,00	-600,00	0,00	600,00	-600,00	
2/859310/813000	Erträge aus der Auflösung von Investitionszuschüssen (Kapitaltransfers)	2127			6.432,55	6.400,00	32,55	0,00	0,00	0,00	
2/859310/817000	Erträge aus der Auflösung von sonstigen Rückstellungen	2117			25.016,77	16.900,00	8.116,77	0,00	0,00	0,00	
2/859310/829000	Sonstige Erträge	2116	3116	18	8.368,97	0,00	8.368,97	8.368,97	0,00	8.368,97	
Summe Mittelaufbr.	859310 Vitalwelt - Freibad				146.437,57	114.600,00	31.837,57	114.988,25	91.300,00	23.688,25	

		MVAG			DK	Ergebnisrechnung			Finanzierungsrechnung		
		EH	FH	VCQU		RA 2023	VA 2023	RA - VA	RA 2023	VA 2023	RA - VA
859310	Vitalwelt - Freibad										
Mittelverwendung (Aufwendungen, Auszahlungen)											
1/859310/042000	Betriebsausstattung		3415	2 41		0,00	0,00	0,00	1.242,15	0,00	1.242,15
1/859310/085000	Zur Veräußerung verfügbare Finanzinstrumente – langfristig		3650	2 60		0,00	0,00	0,00	1.667,81	1.700,00	-32,19
1/859310/400000	GWG -Geringw. Wirtsch.güter Anlagev.	2221	3221	23		3.171,97	1.500,00	1.671,97	3.171,97	1.500,00	1.671,97
1/859310/420000	Roh-, Hilfs- und Baustoffe	2221	3221	23		1.912,34	0,00	1.912,34	1.912,34	0,00	1.912,34
1/859310/452000	Treibstoffe	2221	3221	23		507,74	700,00	-192,26	507,74	700,00	-192,26
1/859310/454000	Reinigungsmittel	2221	3221	23		421,64	600,00	-178,36	421,64	600,00	-178,36
1/859310/455000	Chemische u. sonst.artverw. Mittel	2221	3221	23		12.810,45	12.000,00	810,45	12.810,45	12.000,00	810,45
1/859310/456000	Schreib-, Zeichen- u.so. Büromittel	2221	3221	23		139,19	300,00	-160,81	139,19	300,00	-160,81
1/859310/458000	Mittel zur ärztlichen Betreuung und Gesundheitsvorsorge	2221	3221	23		145,71	100,00	45,71	145,71	100,00	45,71
1/859310/459000	Sonst. Verbrauchsgüter	2221	3221	23		1.350,52	900,00	450,52	1.350,52	900,00	450,52
1/859310/5	Personalkonten verdichtet	22	32			142.613,36	160.700,00	-18.086,64	139.671,11	158.300,00	-18.628,89
1/859310/600000	Energiebezüge Strom	2222	3222	24		64.658,68	60.600,00	4.058,68	65.167,77	60.600,00	4.567,77
1/859310/600100	Wärme	2222	3222	24		25.021,13	22.800,00	2.221,13	25.021,13	22.800,00	2.221,13
1/859310/613000	Instandhaltung von sonstigen Grundstückseinrichtungen	2224	3224	24 19		12.995,74	0,00	12.995,74	12.995,74	0,00	12.995,74
1/859310/614000	Instandh. v. Gebäuden (PG 010)	2224	3224	24 20		1.416,12	5.300,00	-3.883,88	1.416,12	5.300,00	-3.883,88
1/859310/617000	Instandh. v. Fahrzeugen (PG 040)	2224	3224	24 19		58,00	100,00	-42,00	58,00	100,00	-42,00
1/859310/618000	Instandh. v. sonst. Anlagen (PG 030, 042)	2224	3224	24 19		2.209,89	2.000,00	209,89	2.209,89	2.000,00	209,89
1/859310/619000	Instandh. v. Sonderanlagen (PG 050)	2224	3224	24 19		0,00	2.200,00	-2.200,00	0,00	2.200,00	-2.200,00
1/859310/631000	Telekommunikationsdienste	2222	3222	24		752,47	600,00	152,47	752,47	600,00	152,47
1/859310/670000	Versicherungen	2222	3222	24		2.371,95	3.100,00	-728,05	2.371,95	3.100,00	-728,05
1/859310/680000	Planmäßige Abschreibung	2226				115.792,04	115.800,00	-7,96	0,00	0,00	0,00
1/859310/699000	Verluste aus dem Abgang von Beteiligungen und aktiven Finanzinstrumenten	2245				10.689,41	0,00	10.689,41	0,00	0,00	0,00
1/859310/700500	Miet- und Pachtaufwand	2223	3223	24		280,00	300,00	-20,00	280,00	300,00	-20,00
1/859310/700501	Miet- und Pachtaufwand	2223	3223	24		714,27	700,00	14,27	714,27	700,00	14,27
1/859310/710000	Öffentl. Abgaben (Ausg.), ohne Geb. gem.FAG	2225	3225	24		178,65	100,00	78,65	178,65	100,00	78,65
1/859310/711000	Gebühren für die Benützung von Gemeindeeinrichtungen und Anlagen gemäß FAG (HBA)	2225	3225	24		41.692,08	38.300,00	3.392,08	41.692,08	38.300,00	3.392,08
1/859310/720199	Vergütungen Bauhofleistungen	2225	3225	24 *		28.423,87	17.700,00	10.723,87	28.423,87	17.700,00	10.723,87
1/859310/720299	Vergütungen Bauhof ohne Personalkosten	2225	3225	24 *		2.051,37	2.200,00	-148,63	2.051,37	2.200,00	-148,63
1/859310/720699	Vergütungen Fuhrpark	2225	3225	24 *		1.368,20	900,00	468,20	1.368,20	900,00	468,20
1/859310/720799	Verwaltungskostentangente Vitalwelt	2225	3225	24 *		7.012,92	13.700,00	-6.687,08	7.012,92	13.700,00	-6.687,08

		MVAG			DK	Ergebnisrechnung			Finanzierungsrechnung		
		EH	FH	VCQU		RA 2023	VA 2023	RA - VA	RA 2023	VA 2023	RA - VA
1/859310/724000	Reisegebühren	2225	3225	24		118,49	200,00	-81,51	118,49	200,00	-81,51
1/859310/728000	Entg.f.sonst.Leist.	2225	3225	24		3.388,35	2.100,00	1.288,35	3.388,35	2.100,00	1.288,35
1/859310/728001	Entg.f.sonst.Leist. Werbung, Veröffentl.	2225	3225	24		1.229,34	800,00	429,34	1.229,34	800,00	429,34
1/859310/728002	Entg.f.sonst.Leist. PergCard	2225	3225	24		94,29	100,00	-5,71	94,29	100,00	-5,71
1/859310/728008	Entg.f.sonst.Leist. - EDV Progr. u. dgl.	2225	3225	24		2.109,87	1.600,00	509,87	2.109,87	1.600,00	509,87
Summe Mittelverw.	859310 Vitalwelt - Freibad					487.700,05	468.000,00	19.700,05	361.695,40	351.500,00	10.195,40
Saldo	859310 Vitalwelt - Freibad					-341.262,48	-353.400,00	12.137,52	-246.707,15	-260.200,00	13.492,85
859330	Vitalwelt - Hallenbad, Sauna, Salzwelt										
Mittelaufbringung (Erträge, Einzahlungen)											
2/859330/808031	Salzwelt 10 % - Veräußerung von Waren - Bücher	2116	3116	16		51,50	100,00	-48,50	51,50	100,00	-48,50
2/859330/808032	Salzwelt 20 % - Veräußerung von Waren - Lampen, Bekleidung u. dgl.	2116	3116	16		2.787,94	2.000,00	787,94	2.696,06	2.000,00	696,06
2/859330/810001	Leistungserlöse Eintritte Hallenbad	2114	3114	13		123.712,06	100.000,00	23.712,06	123.694,80	100.000,00	23.694,80
2/859330/810002	Leistungserlöse Eintritte Sauna	2114	3114	13		37.466,74	30.500,00	6.966,74	37.466,74	30.500,00	6.966,74
2/859330/810003	Leistungserlöse Eintritte Hallenbad - Tourismus	2114	3114	13		7,08	100,00	-92,92	10,62	100,00	-89,38
2/859330/810020	Leistungserlöse Schulen	2114	3114	13		34.186,60	29.000,00	5.186,60	34.720,22	29.000,00	5.720,22
2/859330/810030	Salzwelt - Leistungserlöse Gutscheine 0%	2114	3114	13		4.717,50	3.700,00	1.017,50	4.717,50	3.700,00	1.017,50
2/859330/810032	Salzwelt - Leistungserlöse Eintritte 20%	2114	3114	13		47.064,95	30.000,00	17.064,95	47.064,95	30.000,00	17.064,95
2/859330/810131	Salzwelt - Leistungserlöse essbare Waren 10%	2114	3114	13		2.549,40	2.000,00	549,40	2.388,27	2.000,00	388,27
2/859330/810132	Salzwelt - Leistungserlöse Kaffee 20%	2114	3114	13		99,41	100,00	-0,59	99,41	100,00	-0,59
2/859330/811000	Miet- u. Pächtertrag - Heimatwerb., Injoy, Visiomedica	2115	3115	14		35.657,21	67.000,00	-31.342,79	39.572,75	67.000,00	-27.427,25
2/859330/811100	Einn. aus Betriebskosten - Masseur	2115	3115	14		916,31	900,00	16,31	916,31	900,00	16,31
2/859330/813000	Erträge aus der Auflösung von Investitionszuschüssen (Kapitaltransfers)	2127				65.231,77	65.200,00	31,77	0,00	0,00	0,00
2/859330/817000	Erträge aus der Auflösung von sonstigen Rückstellungen	2117				60.968,25	25.300,00	35.668,25	0,00	0,00	0,00
2/859330/829000	Sonstige Erträge	2116	3116	18		19.750,77	28.100,00	-8.349,23	19.750,77	28.100,00	-8.349,23
6/859330/829908	Zuw. aus lfd GT - Ansatz 8	2116	3116	1 18		45.761,03	56.000,00	-10.238,97	45.761,03	56.000,00	-10.238,97
Summe Mittelaufbr.	859330 Vitalwelt - Hallenbad, Sauna, Salzwelt					480.928,52	440.000,00	40.928,52	358.910,93	349.500,00	9.410,93

		MVAG			DK	Ergebnisrechnung			Finanzierungsrechnung		
		EH	FH	VCQU		RA 2023	VA 2023	RA - VA	RA 2023	VA 2023	RA - VA
859330	Vitalwelt - Hallenbad, Sauna, Salzwelt										
Mittelverwendung (Aufwendungen, Auszahlungen)											
1/859330/042000	Betriebsausstattung		3415	2	41	0,00	0,00	0,00	3.139,42	3.200,00	-60,58
1/859330/085000	Zur Veräußerung verfügbare Finanzinstrumente – langfristig		3650	2	60	0,00	0,00	0,00	3.936,02	3.400,00	536,02
1/859330/346001	Salzwelt - Darlehen von Kreditinstituten (bis 2034)		3614		65	0,00	0,00	0,00	11.856,79	11.800,00	56,79
1/859330/400000	GWG -Geringw.Wirtsch.güter Anlagev.	2221	3221		23	8.608,22	2.600,00	6.008,22	8.570,72	2.600,00	5.970,72
1/859330/400030	Salzwelt - GWG-Geringw.Wirtsch.güter Anlagev.	2221	3221		23	72,03	200,00	-127,97	72,03	200,00	-127,97
1/859330/413030	Salzwelt - Handelswaren	2221	3221		23	5.154,64	4.500,00	654,64	5.154,64	4.500,00	654,64
1/859330/413031	Handelswaren-Salzwelt Eigenverbrauch Proben f. Kunden	2221	3221		23	0,00	100,00	-100,00	0,00	100,00	-100,00
1/859330/430030	Salzwelt - Lebensmittel - 10/20% allg.Einkauf	2221	3221		23	18,24	100,00	-81,76	18,24	100,00	-81,76
1/859330/454000	Reinigungsmittel	2221	3221		23	843,28	1.400,00	-556,72	843,28	1.400,00	-556,72
1/859330/454030	Reinigungsmittel Salzwelt	2221	3221		23	478,88	400,00	78,88	478,88	400,00	78,88
1/859330/455000	Chemische u. sonst.artverw. Mittel	2221	3221		23	6.818,59	9.500,00	-2.681,41	6.818,59	9.500,00	-2.681,41
1/859330/456000	Schreib-,Zeichen- u.so. Büromittel	2221	3221		23	230,09	500,00	-269,91	230,09	500,00	-269,91
1/859330/456030	Schreib-,Zeichen-u.so.Büromittel Salzwelt	2221	3221		23	6,94	100,00	-93,06	18,58	100,00	-81,42
1/859330/457000	Druckwerke v.a. Tickets, Lesezirkel	2221	3221		23	312,85	400,00	-87,15	309,35	400,00	-90,65
1/859330/457030	Druckwerke, v.a. Halbjahres- /Terminkarten, 10erBlock u.dgl. Salzwelt	2221	3221		23	551,14	800,00	-248,86	469,09	800,00	-330,91
1/859330/458000	Mittel zur ärztlichen Betreuung und Gesundheitsvorsorge	2221	3221		23	291,43	500,00	-208,57	291,43	500,00	-208,57
1/859330/458030	Salzwelt - Mittel zur ärztlichen Betreuung und Gesundheitsvorsorge	2221	3221		23	0,00	200,00	-200,00	0,00	200,00	-200,00
1/859330/459000	Sonst. Verbrauchsgüter	2221	3221		23	3.302,53	2.600,00	702,53	3.196,34	2.600,00	596,34
1/859330/459030	Salzwelt - Sonst.Verbrauchsgüter	2221	3221		23	429,97	500,00	-70,03	429,97	500,00	-70,03
1/859330/5	Personalkonten verdichtet	22	32			341.991,69	254.900,00	87.091,69	329.912,21	251.400,00	78.512,21
1/859330/600000	Energiebezüge Strom	2222	3222		24	167.228,48	148.500,00	18.728,48	139.492,24	148.500,00	-9.007,76
1/859330/600100	Wärme	2222	3222		24	99.221,57	140.700,00	-41.478,43	89.799,77	140.700,00	-50.900,23
1/859330/614000	Instandh. v. Gebäuden (PG 010)	2224	3224		24	28.204,12	25.000,00	3.204,12	27.953,65	25.000,00	2.953,65
5/859330/614000	Instandhaltung von Gebäuden und Bauten	2224	3224	1	24	45.761,03	56.000,00	-10.238,97	45.761,03	56.000,00	-10.238,97
1/859330/614030	Instandhaltung von Gebäuden Salzwelt	2224	3224		24	2.357,60	2.500,00	-142,40	2.357,60	2.500,00	-142,40
1/859330/618000	Instandh. v. sonst. Anlagen (PG 030, 042)	2224	3224		24	47.200,01	20.000,00	27.200,01	44.027,56	20.000,00	24.027,56
1/859330/631000	Telekommunikationsdienste	2222	3222		24	1.414,38	2.000,00	-585,62	1.388,19	2.000,00	-611,81
1/859330/631030	Telekommunikationsdienste Salzwelt	2222	3222		24	0,00	100,00	-100,00	0,00	100,00	-100,00
1/859330/640000	Rechts- und Beratungsaufwand	2222	3222		24	1.454,78	0,00	1.454,78	1.454,78	0,00	1.454,78

		MVAG			DK	Ergebnisrechnung			Finanzierungsrechnung		
		EH	FH	VCQU		RA 2023	VA 2023	RA - VA	RA 2023	VA 2023	RA - VA
1/859330/650001	Zinsen f. Finanzschulden Salzwelt - Inland (bis 2034)	2241	3241	25		6.660,56	5.900,00	760,56	6.660,56	5.900,00	760,56
1/859330/670000	Versicherungen	2222	3222	24		4.743,90	5.100,00	-356,10	4.619,00	5.100,00	-481,00
1/859330/680000	Planmäßige Abschreibung	2226				133.181,10	130.800,00	2.381,10	0,00	0,00	0,00
1/859330/680030	Planmäßige Abschreibung Salzwelt	2226				0,00	2.400,00	-2.400,00	0,00	0,00	0,00
1/859330/699000	Verluste aus dem Abgang von Beteiligungen und aktiven Finanzinstrumenten	2245				16.274,81	0,00	16.274,81	0,00	0,00	0,00
1/859330/700500	Miet- und Pachtaufwand	2223	3223	24		560,00	500,00	60,00	560,00	500,00	60,00
1/859330/700501	Miet- und Pachtaufwand	2223	3223	24		1.428,53	1.700,00	-271,47	1.428,53	1.700,00	-271,47
1/859330/710000	Öffentl. Abgaben (Ausg.), ohne Geb. gem.FAG	2225	3225	24		157,31	200,00	-42,69	157,31	200,00	-42,69
1/859330/711000	Gebühren für die Benützung von Gemeindeeinrichtungen und Anlagen gemäß FAG (HBA)	2225	3225	24		83.384,16	75.000,00	8.384,16	83.384,16	75.000,00	8.384,16
1/859330/720199	Vergütungen Bauhofleistungen	2225	3225	24	*	15.484,32	19.700,00	-4.215,68	15.484,32	19.700,00	-4.215,68
1/859330/720299	Vergütungen Bauhof ohne Personalkosten	2225	3225	24	*	1.117,51	2.400,00	-1.282,49	1.117,51	2.400,00	-1.282,49
1/859330/720699	Vergütungen Fuhrpark	2225	3225	24	*	745,35	1.100,00	-354,65	745,35	1.100,00	-354,65
1/859330/720799	Verwaltungskostentangente Vitalwelt	2225	3225	24	*	19.909,47	34.200,00	-14.290,53	19.909,47	34.200,00	-14.290,53
1/859330/724000	Reisegebühren	2225	3225	24		279,65	300,00	-20,35	279,65	300,00	-20,35
1/859330/728000	Entg.f.sonst.Leist.	2225	3225	24		3.727,12	4.000,00	-272,88	3.458,16	4.000,00	-541,84
1/859330/728001	Entg.f.sonst.Leist. Werbung, Veröffentl.	2225	3225	24		2.458,67	3.500,00	-1.041,33	2.458,67	3.500,00	-1.041,33
1/859330/728002	Entg.f.sonst.Leist. PergCard	2225	3225	24		188,59	200,00	-11,41	140,58	200,00	-59,42
1/859330/728008	Entgelte für sonstige Leistungen - EDV Progr. u. dgl.	2225	3225	24		4.219,75	7.500,00	-3.280,25	4.219,75	7.500,00	-3.280,25
1/859330/728030	Salzwelt - Entg.f.sonst.Leist.EDV-Progr.	2225	3225	24		517,60	700,00	-182,40	517,60	700,00	-182,40
1/859330/728032	Salzwelt - Entg.f.sonst.Leist.Werbung,Veröffentlg.	2225	3225	24		0,00	1.000,00	-1.000,00	0,00	1.000,00	-1.000,00
1/859330/728033	Entg.f.sonst.Leist.PergCard Salzwelt	2225	3225	24		601,16	500,00	101,16	484,97	500,00	-15,03
1/859330/729030	Sonstige Aufwendungen - Salzwelt	2225	3225	24		296,00	0,00	296,00	296,00	0,00	296,00
Summe Mittelverw.	859330 Vitalwelt - Hallenbad, Sauna, Salzwelt					1.057.888,05	970.800,00	87.088,05	873.902,08	852.500,00	21.402,08
Saldo	859330 Vitalwelt - Hallenbad, Sauna, Salzwelt					-576.959,53	-530.800,00	-46.159,53	-514.991,15	-503.000,00	-11.991,15
859334	Vitalwelt - Photovoltaik-Anlage										
Mittelaufbringung (Erträge, Einzahlungen)											
6/859334/860000	KIG-Mittel	2121	3121	1 15		124.500,00	0,00	124.500,00	124.500,00	0,00	124.500,00
Summe Mittelaufbr.	859334 Vitalwelt - Photovoltaik-Anlage					124.500,00	0,00	124.500,00	124.500,00	0,00	124.500,00
	859 Sonstige Betriebe mit marktbestimmter Tätigkeit					758.466,09	561.200,00	197.266,09	604.999,18	447.400,00	157.599,18
	85 Betriebe mit marktbestimmter Tätigkeit					6.101.485,82	5.428.500,00	672.985,82	6.504.676,25	6.810.800,00	-306.123,75

		MVAG	MVAG	VCQU	DK	Ergebnisrechnung			Finanzierungsrechnung			
						EH	FH		RA 2023	VA 2023	RA - VA	RA 2023
859334	Vitalwelt - Photovoltaik-Anlage											
Mittelverwendung (Aufwendungen, Auszahlungen)												
5/859334/795000	Zuweisung an allgemeine Haushaltsrücklagen		2401	1		124.500,00	0,00	124.500,00	0,00	0,00	0,00	0,00
Summe Mittelverw.	859334 Vitalwelt - Photovoltaik-Anlage					124.500,00	0,00	124.500,00	0,00	0,00	0,00	0,00
Saldo	859334 Vitalwelt - Photovoltaik-Anlage					0,00	0,00	0,00	124.500,00	0,00	124.500,00	
	859 Sonstige Betriebe mit marktbestimmter Tätigkeit					1.670.578,14	1.440.400,00	230.178,14	1.235.859,64	1.205.500,00	30.359,64	
	85 Betriebe mit marktbestimmter Tätigkeit					7.511.029,90	6.937.500,00	573.529,90	6.636.566,79	7.690.800,00	-1.054.233,21	
Saldo	859 Sonstige Betriebe mit marktbestimmter Tätigkeit					-912.112,05	-879.200,00	-32.912,05	-630.860,46	-758.100,00	127.239,54	
	85 Betriebe mit marktbestimmter Tätigkeit					-1.409.544,08	-1.509.000,00	99.455,92	-131.890,54	-880.000,00	748.109,46	
87	Wirtschaftliche Unternehmungen											
870	Elektrizitätsversorgung											
870010	Elektrizitätswerk Perg											
Mittelaufbringung (Erträge, Einzahlungen)												
2/870010/869000	Gewinnentnahme v. Unternehmungen u. marktbest. Betrieben d. Gde		2133	3133	17	600.000,00	600.000,00	0,00	600.000,00	600.000,00	0,00	0,00
Summe Mittelaufbr.	870 Elektrizitätsversorgung					600.000,00	600.000,00	0,00	600.000,00	600.000,00	0,00	0,00
870010	Elektrizitätswerk Perg											
Mittelverwendung (Aufwendungen, Auszahlungen)												
Summe Mittelverw.	870 Elektrizitätsversorgung					0,00	0,00	0,00	0,00	0,00	0,00	0,00
870020	Photovoltaik											
Mittelaufbringung (Erträge, Einzahlungen)												
Summe Mittelaufbr.	870 Elektrizitätsversorgung					0,00	0,00	0,00	0,00	0,00	0,00	0,00
870020	Photovoltaik											
Mittelverwendung (Aufwendungen, Auszahlungen)												
1/870020/728000	Entgelte für sonstige Leistungen		2225	3225	24	15.661,80	0,00	15.661,80	12.800,10	0,00	12.800,10	
Summe Mittelverw.	870 Elektrizitätsversorgung					15.661,80	0,00	15.661,80	12.800,10	0,00	12.800,10	
Saldo	870 Elektrizitätsversorgung					584.338,20	600.000,00	-15.661,80	587.199,90	600.000,00	-12.800,10	

		MVAG			DK	Ergebnisrechnung			Finanzierungsrechnung		
		EH	FH	VCQU		RA 2023	VA 2023	RA - VA	RA 2023	VA 2023	RA - VA
875	Straßenverkehrsbetriebe										
875010	Perg-Shuttle										
Mittelaufbringung (Erträge, Einzahlungen)											
2/875010/810003	Leistungserlöse Monats-u. Jahreskarten	2114	3114	13	1.576,00	1.300,00	276,00	1.576,00	1.300,00	276,00	
2/875010/810004	Leistungserlöse Einzelfahrten	2114	3114	13	5.551,01	4.500,00	1.051,01	5.590,01	4.500,00	1.090,01	
2/875010/860000	Transfers von Bund, Bundesfonds und Bundeskammern - FÖ bmvit	2121	3121	15	21.723,35	21.700,00	23,35	21.723,35	21.700,00	23,35	
2/875010/861000	Transfers von Ländern, Landesfonds und Landeskammern	2121	3121	15	4.026,30	4.000,00	26,30	4.026,30	4.000,00	26,30	
Summe Mittelaufbr.	875 Straßenverkehrsbetriebe				32.876,66	31.500,00	1.376,66	32.915,66	31.500,00	1.415,66	
	87 Wirtschaftliche Unternehmungen				632.876,66	631.500,00	1.376,66	632.915,66	631.500,00	1.415,66	
	8 Dienstleistungen				7.778.716,54	7.086.200,00	692.516,54	8.147.932,84	8.437.800,00	-289.867,16	
875010	Perg-Shuttle										
Mittelverwendung (Aufwendungen, Auszahlungen)											
1/875010/457000	Druckwerke	2221	3221	23	374,52	400,00	-25,48	374,52	400,00	-25,48	
1/875010/728000	Entg.f.sonst.Leist.	2225	3225	24	82.184,05	75.000,00	7.184,05	82.715,35	75.000,00	7.715,35	
1/875010/728001	Entg.f.sonst.Leist.	2225	3225	24	1.440,00	1.500,00	-60,00	1.080,00	1.500,00	-420,00	
1/875010/768000	Sonstige Transfers an private Haushalte	2234	3234	27	0,00	200,00	-200,00	0,00	200,00	-200,00	
Summe Mittelverw.	875 Straßenverkehrsbetriebe				83.998,57	77.100,00	6.898,57	84.169,87	77.100,00	7.069,87	
	87 Wirtschaftliche Unternehmungen				99.660,37	77.100,00	22.560,37	96.969,97	77.100,00	19.869,97	
	8 Dienstleistungen				9.668.673,41	8.970.200,00	698.473,41	8.576.184,86	9.755.400,00	-1.179.215,14	
Saldo	875 Straßenverkehrsbetriebe				-51.121,91	-45.600,00	-5.521,91	-51.254,21	-45.600,00	-5.654,21	
	87 Wirtschaftliche Unternehmungen				533.216,29	554.400,00	-21.183,71	535.945,69	554.400,00	-18.454,31	
	8 Dienstleistungen				-1.889.956,87	-1.884.000,00	-5.956,87	-428.252,02	-1.317.600,00	889.347,98	

		MVAG	MVAG	VCQU	DK	Ergebnisrechnung			Finanzierungsrechnung		
		EH	FH			RA 2023	VA 2023	RA - VA	RA 2023	VA 2023	RA - VA
9 Finanzwirtschaft											
90	Gesonderte Verwaltung										
900	Gesonderte Verwaltung										
900000	Finanzwirtschaft - Verwaltung										
Mittelaufbringung (Erträge, Einzahlungen)											
Summe Mittelaufbr.	900	Gesonderte Verwaltung				0,00	0,00	0,00	0,00	0,00	0,00
	90	Gesonderte Verwaltung				0,00	0,00	0,00	0,00	0,00	0,00
900000	Finanzwirtschaft - Verwaltung										
Mittelverwendung (Aufwendungen, Auszahlungen)											
1/900000/5	Personalkonten verdichtet	22	32			1.974,66	1.200,00	774,66	1.974,66	1.200,00	774,66
1/900000/729300	Sonst. Ausg. Kostenersatz f. Getränkesteuerprüfer	2225	3225	24		4.166,89	4.300,00	-133,11	4.166,89	4.300,00	-133,11
Summe Mittelverw.	900	Gesonderte Verwaltung				6.141,55	5.500,00	641,55	6.141,55	5.500,00	641,55
	90	Gesonderte Verwaltung				6.141,55	5.500,00	641,55	6.141,55	5.500,00	641,55
Saldo	900	Gesonderte Verwaltung				-6.141,55	-5.500,00	-641,55	-6.141,55	-5.500,00	-641,55
	90	Gesonderte Verwaltung				-6.141,55	-5.500,00	-641,55	-6.141,55	-5.500,00	-641,55
91	Kapitalvermögen und Stiftungen ohne eigene Rechtspersönlichkeit										
910	Geldverkehr										
910000	Finanzwirtschaft - Geldverkehr										
Mittelaufbringung (Erträge, Einzahlungen)											
2/910000/823000	Zinsen Habenzi b. Banken u.dgl.	2131	3131	14		803,05	100,00	703,05	803,05	100,00	703,05
Summe Mittelaufbr.	910	Geldverkehr				803,05	100,00	703,05	803,05	100,00	703,05
910000	Finanzwirtschaft - Geldverkehr										
Mittelverwendung (Aufwendungen, Auszahlungen)											
1/910000/650000	Sonst. Zinsen - Inland Kassenkredit	2241	3241	25		34.043,89	4.000,00	30.043,89	34.043,89	4.000,00	30.043,89
1/910000/657000	Disagien	2244	3244	25		276,69	300,00	-23,31	282,77	300,00	-17,23
1/910000/659000	Geldverkehrsspesen	2244	3244	24		23.323,11	22.000,00	1.323,11	23.353,66	22.000,00	1.353,66
1/910000/710000	Öffentl. Abgaben (Ausg.), ohne Geb. gem.FAG - KEST.	2225	3225	24		79,60	100,00	-20,40	79,60	100,00	-20,40
Summe Mittelverw.	910	Geldverkehr				57.723,29	26.400,00	31.323,29	57.759,92	26.400,00	31.359,92
Saldo	910	Geldverkehr				-56.920,24	-26.300,00	-30.620,24	-56.956,87	-26.300,00	-30.656,87

		MVAG EH	MVAG FH	VCQU	DK	Ergebnisrechnung			Finanzierungsrechnung			
						RA 2023	VA 2023	RA - VA	RA 2023	VA 2023	RA - VA	
912	Rücklagen (soweit nicht aufteilbar)											
912000	Rücklagen											
Mittelaufbringung (Erträge, Einzahlungen)												
2/912000/895000	Entnahmen von allgemeinen Haushaltsrücklagen	2301				1.481.026,52	0,00	1.481.026,52	0,00	0,00	0,00	0,00
Summe Mittelaufbr.	912000 Rücklagen					1.481.026,52	0,00	1.481.026,52	0,00	0,00	0,00	0,00
	912 Rücklagen (soweit nicht aufteilbar)					1.481.026,52	0,00	1.481.026,52	0,00	0,00	0,00	0,00
912000	Rücklagen											
Mittelverwendung (Aufwendungen, Auszahlungen)												
1/912000/795000	Zuweisung an allgemeine Haushaltsrücklagen	2401				215.088,06	147.900,00	67.188,06	0,00	0,00	0,00	0,00
Summe Mittelverw.	912000 Rücklagen					215.088,06	147.900,00	67.188,06	0,00	0,00	0,00	0,00
Saldo	912000 Rücklagen					1.265.938,46	-147.900,00	1.413.838,46	0,00	0,00	0,00	0,00
	912 Rücklagen (soweit nicht aufteilbar)					215.088,06	147.900,00	67.188,06	0,00	0,00	0,00	0,00
Saldo	912 Rücklagen (soweit nicht aufteilbar)					1.265.938,46	-147.900,00	1.413.838,46	0,00	0,00	0,00	0,00
913	Wertpapiere											
913000	Finanzwirtschaft - Wertpapiere											
Mittelaufbringung (Erträge, Einzahlungen)												
2/913000/822000	Dividenden u. Gewinnanteile v. Unternehmungen - VKB	2135	3135	14		32,00	0,00	32,00	32,00	0,00	32,00	32,00
Summe Mittelaufbr.	913 Wertpapiere					32,00	0,00	32,00	32,00	0,00	32,00	32,00
913000	Finanzwirtschaft - Wertpapiere											
Mittelverwendung (Aufwendungen, Auszahlungen)												
Summe Mittelverw.	913 Wertpapiere					0,00	0,00	0,00	0,00	0,00	0,00	0,00
Saldo	913 Wertpapiere					32,00	0,00	32,00	32,00	0,00	32,00	32,00
914	Beteiligungen											
914000	Finanzwirtschaft - Beteiligungen											
Mittelaufbringung (Erträge, Einzahlungen)												
2/914000/818000	Erträge aus der Bewertung von Beteiligungen und aktiven Finanzinstrumenten	2136				16.957,48	0,00	16.957,48	0,00	0,00	0,00	0,00
Summe Mittelaufbr.	914 Beteiligungen					16.957,48	0,00	16.957,48	0,00	0,00	0,00	0,00
	91 Kapitalvermögen und Stiftungen ohne eigene Rechtsp					1.498.819,05	100,00	1.498.719,05	835,05	100,00	735,05	735,05

	MVAG	MVAG	VCQU	DK	Ergebnisrechnung			Finanzierungsrechnung				
					EH	FH		RA 2023	VA 2023	RA - VA	RA 2023	VA 2023
914000	Finanzwirtschaft - Beteiligungen											
Mittelverwendung (Aufwendungen, Auszahlungen)												
1/914000/081000			3417	2 60			0,00	0,00	0,00	10.000,00	0,00	10.000,00
Summe Mittelverw.	914	Beteiligungen					0,00	0,00	0,00	10.000,00	0,00	10.000,00
	91	Kapitalvermögen und Stiftungen ohne eigene Rechtsp					272.811,35	174.300,00	98.511,35	67.759,92	26.400,00	41.359,92
Saldo	914	Beteiligungen					16.957,48	0,00	16.957,48	-10.000,00	0,00	-10.000,00
	91	Kapitalvermögen und Stiftungen ohne eigene Rechtsp					1.226.007,70	-174.200,00	1.400.207,70	-66.924,87	-26.300,00	-40.624,87
92	Öffentliche Abgaben											
920	Ausschließliche Gemeindeabgaben											
920000	Ausschl. Gemeindeabgaben											
Mittelaufbringung (Erträge, Einzahlungen)												
2/920000/819000			2117				4.249,03	0,00	4.249,03	0,00	0,00	0,00
2/920000/829000		2116	3116	18			15,69	0,00	15,69	15,69	0,00	15,69
2/920000/830000		2111	3111	10			36.507,63	60.000,00	-23.492,37	34.444,86	60.000,00	-25.555,14
2/920000/831000		2111	3111	10			1.032.288,74	1.023.200,00	9.088,74	1.030.120,85	1.023.200,00	6.920,85
2/920000/833000		2111	3111	10			7.266.758,21	7.350.000,00	-83.241,79	7.229.832,13	7.350.000,00	-120.167,87
2/920000/833100		2111	3111	10			143.197,30	132.600,00	10.597,30	143.197,30	132.600,00	10.597,30
2/920000/837000		2111	3111	10			34.000,00	42.000,00	-8.000,00	34.014,73	42.000,00	-7.985,27
2/920000/838000		2111	3111	10			19.396,00	19.000,00	396,00	19.237,10	19.000,00	237,10
2/920000/841000		2111	3111	10			296.597,04	200.000,00	96.597,04	236.866,16	236.900,00	-33,84
2/920000/842000		2111	3111	10			8.169,67	8.200,00	-30,33	8.169,67	8.200,00	-30,33
2/920000/844060		2111	3111	10			6.540,23	4.500,00	2.040,23	4.799,10	4.500,00	299,10
2/920000/844180		2111	3111	10			5.612,78	8.500,00	-2.887,22	6.363,20	8.500,00	-2.136,80
2/920000/844280		2111	3111	10			8.425,13	8.000,00	425,13	8.944,88	8.000,00	944,88
2/920000/845280		2111	3111	10			27.778,37	28.000,00	-221,63	27.484,62	28.000,00	-515,38
2/920000/845380		2111	3111	10			71.161,86	70.000,00	1.161,86	70.773,70	70.000,00	773,70
2/920000/849000		2111	3111	10			2.681,93	2.000,00	681,93	2.974,36	2.000,00	974,36
2/920000/856000		2111	3111	10			35.192,08	42.500,00	-7.307,92	34.382,76	42.500,00	-8.117,24
2/920000/857000		2111	3111	10			836,40	1.000,00	-163,60	734,40	1.000,00	-265,60
Summe Mittelaufbr.	920	Ausschließliche Gemeindeabgaben					8.999.408,09	8.999.500,00	-91,91	8.892.355,51	9.036.400,00	-144.044,49

		MVAG	MVAG	VCQU	DK	Ergebnisrechnung			Finanzierungsrechnung		
		EH	FH			RA 2023	VA 2023	RA - VA	RA 2023	VA 2023	RA - VA
920000	Ausschl. Gemeindeabgaben										
Mittelverwendung (Aufwendungen, Auszahlungen)											
1/920000/691000	Schadensvergütungen	2225	3225	24		218,39	1.200,00	-981,61	218,39	1.200,00	-981,61
1/920000/695000	Wertberichtigungen zu Forderungen	2226				3.027,58	41.500,00	-38.472,42	0,00	0,00	0,00
1/920000/754000	Lfde TZ an so.Träger öffentl.Rechts IB Tourismus/-förderungsbeitr.	2231	3231	26		378,35	0,00	378,35	378,35	0,00	378,35
Summe Mittelverw.	920 Ausschießliche Gemeindeabgaben					3.624,32	42.700,00	-39.075,68	596,74	1.200,00	-603,26
Saldo	920 Ausschießliche Gemeindeabgaben					8.995.783,77	8.956.800,00	38.983,77	8.891.758,77	9.035.200,00	-143.441,23
921	Zwischen Ländern und Gemeinden geteilte Abgaben										
921000	Zwischen Ländern und Gemeinden geteilte Abgaben										
Mittelaufbringung (Erträge, Einzahlungen)											
2/921000/855000	Ausschießliche Landes(Gemeinde) abgaben - Landschaftsabgabe	2111	3111	10		1.344,71	1.400,00	-55,29	1.344,71	1.400,00	-55,29
Summe Mittelaufbr.	921 Zwischen Ländern und Gemeinden geteilte Abgaben					1.344,71	1.400,00	-55,29	1.344,71	1.400,00	-55,29
921000	Zwischen Ländern und Gemeinden geteilte Abgaben										
Mittelverwendung (Aufwendungen, Auszahlungen)											
Summe Mittelverw.	921 Zwischen Ländern und Gemeinden geteilte Abgaben					0,00	0,00	0,00	0,00	0,00	0,00
Saldo	921 Zwischen Ländern und Gemeinden geteilte Abgaben					1.344,71	1.400,00	-55,29	1.344,71	1.400,00	-55,29
924	Zuschlagsabgaben zu Bundesabgaben										
924000	Zuschlagsabgaben zu Bundesabgaben										
Mittelaufbringung (Erträge, Einzahlungen)											
2/924000/842000	Sonst. Abgaben d. Länder Glücksspielautomatenabgabe	2111	3111	10		17.411,90	14.000,00	3.411,90	17.411,90	14.000,00	3.411,90
Summe Mittelaufbr.	924 Zuschlagsabgaben zu Bundesabgaben					17.411,90	14.000,00	3.411,90	17.411,90	14.000,00	3.411,90
924000	Zuschlagsabgaben zu Bundesabgaben										
Mittelverwendung (Aufwendungen, Auszahlungen)											
Summe Mittelverw.	924 Zuschlagsabgaben zu Bundesabgaben					0,00	0,00	0,00	0,00	0,00	0,00
Saldo	924 Zuschlagsabgaben zu Bundesabgaben					17.411,90	14.000,00	3.411,90	17.411,90	14.000,00	3.411,90
925	Ertragsanteile an gemeinschaftlichen Bundesabgaben										
925000	Ertragsanteile an gem.Bundesabg.										
Mittelaufbringung (Erträge, Einzahlungen)											
2/925000/859000	Ertragsanteile n. abgestuft. Bevölkerungsschlüssel	2112	3112	11		9.361.068,60	9.343.500,00	17.568,60	9.361.068,60	9.343.500,00	17.568,60
Summe Mittelaufbr.	925 Ertragsanteile an gemeinschaftlichen Bundesabgaben					9.361.068,60	9.343.500,00	17.568,60	9.361.068,60	9.343.500,00	17.568,60
	92 Öffentliche Abgaben					18.379.233,30	18.358.400,00	20.833,30	18.272.180,72	18.395.300,00	-123.119,28

			MVAG	MVAG	VCQU	DK	Ergebnisrechnung			Finanzierungsrechnung		
			EH	FH			RA 2023	VA 2023	RA - VA	RA 2023	VA 2023	RA - VA
925000	Ertragsanteile an gem.Bundesabg.											
Mittelverwendung (Aufwendungen, Auszahlungen)												
Summe Mittelverw.	925	Ertragsanteile an gemeinschaftlichen Bundesabgaben					0,00	0,00	0,00	0,00	0,00	0,00
	92	Öffentliche Abgaben					3.624,32	42.700,00	-39.075,68	596,74	1.200,00	-603,26
Saldo	925	Ertragsanteile an gemeinschaftlichen Bundesabgaben					9.361.068,60	9.343.500,00	17.568,60	9.361.068,60	9.343.500,00	17.568,60
	92	Öffentliche Abgaben					18.375.608,98	18.315.700,00	59.908,98	18.271.583,98	18.394.100,00	-122.516,02
93	Umlagen											
930	Landesumlage											
930000	Landesumlage											
Mittelaufbringung (Erträge, Einzahlungen)												
Summe Mittelaufbr.	930	Landesumlage					0,00	0,00	0,00	0,00	0,00	0,00
	93	Umlagen					0,00	0,00	0,00	0,00	0,00	0,00
930000	Landesumlage											
Mittelverwendung (Aufwendungen, Auszahlungen)												
1/930000/751000	Lfde TZ an Land OÖ	Landesumlage	2231	3231	26		1.201.007,78	1.201.400,00	-392,22	1.201.007,78	1.201.400,00	-392,22
Summe Mittelverw.	930	Landesumlage					1.201.007,78	1.201.400,00	-392,22	1.201.007,78	1.201.400,00	-392,22
	93	Umlagen					1.201.007,78	1.201.400,00	-392,22	1.201.007,78	1.201.400,00	-392,22
Saldo	930	Landesumlage					-1.201.007,78	-1.201.400,00	392,22	-1.201.007,78	-1.201.400,00	392,22
	93	Umlagen					-1.201.007,78	-1.201.400,00	392,22	-1.201.007,78	-1.201.400,00	392,22
94	Finanzzuweisungen und Zuschüsse											
940	Bedarfszuweisungen											
940000	Bedarfszuweisungen											
Mittelaufbringung (Erträge, Einzahlungen)												
2/940000/861000	Transfers von Ländern, Landesfonds und Landeskammern - Strukturfonds		2121	3121	15		214.501,00	214.400,00	101,00	214.501,00	214.400,00	101,00
2/940000/861400	Bedarfszuweisungen aufgrund Covid-19		2121	3121	15		68.647,00	0,00	68.647,00	68.647,00	0,00	68.647,00
6/940000/861400	Transfers von Ländern, Landesfonds und Landeskammern		2121	3121	5 15		90.119,00	90.100,00	19,00	90.119,00	90.100,00	19,00
Summe Mittelaufbr.	940000	Bedarfszuweisungen					373.267,00	304.500,00	68.767,00	373.267,00	304.500,00	68.767,00

		MVAG	MVAG	VCQU	DK	Ergebnisrechnung			Finanzierungsrechnung		
		EH	FH			RA 2023	VA 2023	RA - VA	RA 2023	VA 2023	RA - VA
940000	Bedarfszuweisungen										
Mittelverwendung (Aufwendungen, Auszahlungen)											
5/940000/729906	Sonstige Aufwendungen	2225	3225	5	24	0,00	90.100,00	-90.100,00	0,00	90.100,00	-90.100,00
5/940000/795000	Zuweisung an allgemeine Haushaltsrücklagen	2401		5		90.119,00	0,00	90.119,00	0,00	0,00	0,00
Summe Mittelverw.	940000 Bedarfszuweisungen					90.119,00	90.100,00	19,00	0,00	90.100,00	-90.100,00
Saldo	940000 Bedarfszuweisungen					283.148,00	214.400,00	68.748,00	373.267,00	214.400,00	158.867,00
940001	Bedarfszuweisungen										
Mittelaufbringung (Erträge, Einzahlungen)											
6/940001/861400	Transfers von Ländern, Landesfonds und Landeskammern	2121	3121	5	15	75.000,00	0,00	75.000,00	75.000,00	0,00	75.000,00
Summe Mittelaufbr.	940001 Bedarfszuweisungen					75.000,00	0,00	75.000,00	75.000,00	0,00	75.000,00
	940 Bedarfszuweisungen					448.267,00	304.500,00	143.767,00	448.267,00	304.500,00	143.767,00
940001	Bedarfszuweisungen										
Mittelverwendung (Aufwendungen, Auszahlungen)											
5/940001/795000	Zuweisung an allgemeine Haushaltsrücklagen	2401		5		75.000,00	0,00	75.000,00	0,00	0,00	0,00
Summe Mittelverw.	940001 Bedarfszuweisungen					75.000,00	0,00	75.000,00	0,00	0,00	0,00
Saldo	940001 Bedarfszuweisungen					0,00	0,00	0,00	75.000,00	0,00	75.000,00
	940 Bedarfszuweisungen					165.119,00	90.100,00	75.019,00	0,00	90.100,00	-90.100,00
Saldo	940 Bedarfszuweisungen					283.148,00	214.400,00	68.748,00	448.267,00	214.400,00	233.867,00
941	Sonstige Finanzaufweisungen nach dem FAG										
941000	Sonstige Finanzaufweisungen nach dem FAG										
Mittelaufbringung (Erträge, Einzahlungen)											
2/941000/860200	Lfde TZ v. Bund - Sicherstellung nachhaltige Haushaltsführung	2121	3121		15	46.391,00	46.400,00	-9,00	46.391,00	46.400,00	-9,00
Summe Mittelaufbr.	941 Sonstige Finanzaufweisungen nach dem FAG					46.391,00	46.400,00	-9,00	46.391,00	46.400,00	-9,00
	94 Finanzaufweisungen und Zuschüsse					494.658,00	350.900,00	143.758,00	494.658,00	350.900,00	143.758,00
941000	Sonstige Finanzaufweisungen nach dem FAG										
Mittelverwendung (Aufwendungen, Auszahlungen)											
Summe Mittelverw.	941 Sonstige Finanzaufweisungen nach dem FAG					0,00	0,00	0,00	0,00	0,00	0,00
	94 Finanzaufweisungen und Zuschüsse					165.119,00	90.100,00	75.019,00	0,00	90.100,00	-90.100,00
Saldo	941 Sonstige Finanzaufweisungen nach dem FAG					46.391,00	46.400,00	-9,00	46.391,00	46.400,00	-9,00
	94 Finanzaufweisungen und Zuschüsse					329.539,00	260.800,00	68.739,00	494.658,00	260.800,00	233.858,00

		MVAG	MVAG	VCQU	DK	Ergebnisrechnung			Finanzierungsrechnung			
						EH	FH	RA 2023	VA 2023	RA - VA	RA 2023	VA 2023
98	Haushaltsausgleich											
981	Haushaltsausgleich durch Rücklagen											
981000	Haushaltsausgleich durch Rücklagen											
Mittelaufbringung (Erträge, Einzahlungen)												
2/981000/895000	Entnahmen von allgemeinen Haushaltsrücklagen		2301			0,00	1.668.600,00	-1.668.600,00	0,00	0,00	0,00	0,00
Summe Mittelaufbr.	981	Haushaltsausgleich durch Rücklagen				0,00	1.668.600,00	-1.668.600,00	0,00	0,00	0,00	0,00
	98	Haushaltsausgleich				0,00	1.668.600,00	-1.668.600,00	0,00	0,00	0,00	0,00
981000	Haushaltsausgleich durch Rücklagen											
Mittelverwendung (Aufwendungen, Auszahlungen)												
Summe Mittelverw.	981	Haushaltsausgleich durch Rücklagen				0,00	0,00	0,00	0,00	0,00	0,00	0,00
	98	Haushaltsausgleich				0,00	0,00	0,00	0,00	0,00	0,00	0,00
Saldo	981	Haushaltsausgleich durch Rücklagen				0,00	1.668.600,00	-1.668.600,00	0,00	0,00	0,00	0,00
	98	Haushaltsausgleich				0,00	1.668.600,00	-1.668.600,00	0,00	0,00	0,00	0,00
99	Jahresergebnis, Übergabe und Übernahme des Jahresergebnisses, Abwicklung der Vorjahre											
990	Überschüsse und Abgänge (soweit nicht zugeordnet)											
990000	Überschüsse u. Abgänge											
Mittelaufbringung (Erträge, Einzahlungen)												
2/990000/829902	Rückführung aus V263010 BSH		2116	3116	18	149.202,05	0,00	149.202,05	149.202,05	0,00	149.202,05	0,00
Summe Mittelaufbr.	990	Überschüsse und Abgänge (soweit nicht zugeordnet)				149.202,05	0,00	149.202,05	149.202,05	0,00	149.202,05	0,00
	99	Jahresergebnis, Übergabe und Übernahme des Jahres				149.202,05	0,00	149.202,05	149.202,05	0,00	149.202,05	0,00
	9	Finanzwirtschaft				20.521.912,40	20.378.000,00	143.912,40	18.916.875,82	18.746.300,00	170.575,82	170.575,82
990000	Überschüsse u. Abgänge											
Mittelverwendung (Aufwendungen, Auszahlungen)												
1/990000/729900	Zuw. aus lfd. GT - Ansatz 0	2225	3225	24		64.034,55	12.100,00	51.934,55	64.034,55	12.100,00	51.934,55	
1/990000/729901	Zuw. aus lfd. GT - Ansatz 1	2225	3225	24		192.084,40	429.000,00	-236.915,60	192.084,40	429.000,00	-236.915,60	
1/990000/729902	Zuw. aus lfd. GT - Ansatz 2	2225	3225	24		877.883,24	855.800,00	22.083,24	877.883,24	855.800,00	22.083,24	
1/990000/729903	Zuw. aus lfd. GT - Ansatz 3	2225	3225	24		17.462,51	58.800,00	-41.337,49	17.462,51	58.800,00	-41.337,49	
1/990000/729906	Zuw. aus lfd. GT - Ansatz 6	2225	3225	24		1.132.237,63	899.700,00	232.537,63	1.132.237,63	899.700,00	232.537,63	
1/990000/729908	Zuw. aus lfd. GT - Ansatz 8	2225	3225	24		45.761,03	56.000,00	-10.238,97	45.761,03	56.000,00	-10.238,97	
1/990000/729950	AB für Straßen	2225	3225	24		4.799,10	4.500,00	299,10	4.799,10	4.500,00	299,10	
1/990000/729960	AB für WVA	2225	3225	24		6.363,20	8.500,00	-2.136,80	6.363,20	8.500,00	-2.136,80	
1/990000/729970	AB für ABA	2225	3225	24		8.944,88	8.000,00	944,88	8.944,88	8.000,00	944,88	
Summe Mittelverw.	990	Überschüsse und Abgänge (soweit nicht zugeordnet)				2.349.570,54	2.332.400,00	17.170,54	2.349.570,54	2.332.400,00	17.170,54	
	99	Jahresergebnis, Übergabe und Übernahme des Jahres				2.349.570,54	2.332.400,00	17.170,54	2.349.570,54	2.332.400,00	17.170,54	

Erläuterung Abweichung gegenüber
Ergebnis- und Finanzierungsvoranschlag

Haushaltskonto	Bezeichnung	HH	DK	Buchungen	- Voranschlag	- Übertragung	= Abweichung	Betrag	Beschluss und Begründung
Mittelaufbringung	Abweichung über 5.000,00 und mehr als 20,00%								
000000	StR- u. GR (gewählte Gdeorgane)								
2/000000/816499	Vergütungen Organe	EHH		22.995,37	36.700,00	0,00	-13.704,63	-13.704,63	08.02.2024 Vergütung - Ausgleich über Gesamthaushalt
	Vergütungen Organe	FHH		22.995,37	36.700,00	0,00	-13.704,63	-13.704,63	08.02.2024 Vergütung - Ausgleich über Gesamthaushalt
010010	Rathaus - Hauptverwaltung								
2/010010/816399	Verwaltungskostentangente - Wasser, Kanal, Abfall	EHH		109.244,38	297.800,00	0,00	-188.555,62	-188.555,62	08.02.2024 Vergütungen
	Verwaltungskostentangente - Wasser, Kanal, Abfall	FHH		109.244,38	297.800,00	0,00	-188.555,62	-188.555,62	08.02.2024 Vergütungen
2/010010/816599	Vergütungen Standesamtsverband	EHH		8.158,01	25.100,00	0,00	-16.941,99	-16.941,99	08.02.2024 Vergütung - Ausgleich über Gesamthaushalt
	Vergütungen Standesamtsverband	FHH		8.158,01	25.100,00	0,00	-16.941,99	-16.941,99	08.02.2024 Vergütung - Ausgleich über Gesamthaushalt
2/010010/816799	Verwaltungskostentangente Vitalwelt	EHH		26.922,39	47.900,00	0,00	-20.977,61	-20.977,61	08.02.2024 Vergütung - Ausgleich über Gesamthaushalt
	Verwaltungskostentangente Vitalwelt	FHH		26.922,39	47.900,00	0,00	-20.977,61	-20.977,61	08.02.2024 Vergütung - Ausgleich über Gesamthaushalt
2/010010/816899	Verwaltungstangente Schülerausspeisung	EHH		3.537,75	34.600,00	0,00	-31.062,25	-31.062,25	08.02.2024 Vergütung - Ausgleich über Gesamthaushalt
	Verwaltungstangente Schülerausspeisung	FHH		3.537,75	34.600,00	0,00	-31.062,25	-31.062,25	08.02.2024 Vergütung - Ausgleich über Gesamthaushalt
2/010010/817000	Erträge aus der Auflösung von sonstigen Rückstellungen	EHH		74.677,50	41.900,00	0,00	32.777,50	32.777,50	08.02.2024 gem. tatsächlicher Berechnung
2/010010/829000	Sonstige Erträge	EHH		28.239,26	42.900,00	0,00	-14.660,74	-14.660,74	08.02.2024 bei der Rückzahlung der Abfertigungsrückdeckungsversicherung wurde versehentlich mehr angenommen als tatsächlich ausbezahlt werden konnte.
	Sonstige Erträge	FHH		28.239,26	42.900,00	0,00	-14.660,74	-14.660,74	08.02.2024 bei der Rückzahlung der Abfertigungsrückdeckungsversicherung wurde versehentlich mehr angenommen als tatsächlich ausbezahlt werden konnte.

Haushaltskonto	Bezeichnung	HH	DK	Buchungen	- Voranschlag	- Übertragung	= Abweichung	Betrag	Beschluss und Begründung
031000	Raumordnung u. -planung								
2/031000/828000	Rückersätze von Aufwendungen	EHH		24.483,33	15.000,00	0,00	9.483,33	9.483,33	08.02.2024 mehr als erwartet - Flächwidmungs- und Bebauungspläne nach dem NVA
	Rückersätze von Aufwendungen	FHH		23.458,33	15.000,00	0,00	8.458,33	8.458,33	08.02.2024 mehr als erwartet - Flächwidmungs- und Bebauungspläne nach dem NVA
6/031000/829900	Sonstige Erträge	EHH		63.600,05	12.100,00	0,00	51.500,05	51.500,05	29.02.2024 aus der tatsächl. Abre
	Sonstige Erträge	FHH		63.600,05	12.100,00	0,00	51.500,05	51.500,05	29.02.2024 aus der tatsächl. Abre
6/031000/861000	Transfers von Ländern, Landesfonds und Landeskammern	EHH		0,00	50.300,00	0,00	-50.300,00	-50.300,00	08.02.2024 Ansuchen noch 2023 gestellt. Zusage erst 2024 erhalten, somit auch Auszahlung erst 2024
	Transfers von Ländern, Landesfonds und Landeskammern	FHH		0,00	50.300,00	0,00	-50.300,00	-50.300,00	08.02.2024 Ansuchen noch 2023 gestellt. Zusage erst 2024 erhalten, somit auch Auszahlung erst 2024
163010	FF Perg								
2/163010/816008	Kostenbeitr.(-ersätze) f. sonst .Leist. - FF Perg (Unfall, Ölspur,...)	FHH		32.811,25	44.000,00	0,00	-11.188,75	-11.188,75	08.02.2024 weniger als gesamt erwartet, zudem sind auch einige Rechnungen, welche 2023 noch gestellt wurden nicht mehr 2023 bezahlt worden.
163020	FF-Pergkirchen								
2/163020/895000	Entnahmen von allgemeinen Haushaltsrücklagen	EHH		8.274,70	0,00	0,00	8.274,70	8.274,70	08.02.2024 Abwicklung Globalbudget gem. tatsächl. Berechnung
163220	FF Pergkirchen - Fahrzeuge								
6/163220/301100	KTZ vom Land (BZ)	FHH		0,00	38.400,00	0,00	-38.400,00	-38.400,00	08.02.2024 Verzögerung durch Lieferschwierigkeiten. BZ-Mittel können erst 2024 beantragt werden.
6/163220/301900	KTZ v. Landesfonds LFK	FHH		0,00	49.300,00	0,00	-49.300,00	-49.300,00	08.02.2024 Verzögerung durch Lieferschwierigkeiten. LZ-Mittel können erst 2024 beantragt werden.
6/163220/829901	Zuf. aus lfd. GT - Ansatz 1	EHH		192.084,40	429.000,00	0,00	-236.915,60	-236.915,60	08.02.2024 gem. tatsächlichen Ergebnissen bei den investiven Einzelvorhaben
	Zuf. aus lfd. GT - Ansatz 1	FHH		192.084,40	429.000,00	0,00	-236.915,60	-236.915,60	08.02.2024 gem. tatsächlichen Ergebnissen bei den investiven Einzelvorhaben

Haushaltskonto	Bezeichnung	HH	DK	Buchungen	- Voranschlag	- Übertragung	= Abweichung	Betrag	Beschluss und Begründung
179000	Katastrophendienst - Sonst.Einri u. Maßn.								
2/179000/829000	Sonstige Erträge	FHH		7.270,89	0,00	0,00	7.270,89	7.270,89	08.02.2024 aus Instandhaltungsarbeiten für Dritte wie andere Gemeinden, ÖBB und dgl.
211010	VS Perg								
2/211010/895000	Entnahmen von allgemeinen Haushaltsrücklagen	EHH		24.695,09	0,00	0,00	24.695,09	24.695,09	08.02.2024 Abwicklung Globalbudget gem. tatsächl. Berechnung
211012	Volksschule-Perg Photovoltaik-Anlage								
6/211012/860000	KIG-Mittel	EHH		29.900,00	0,00	0,00	29.900,00	29.900,00	06.02.2024 bei NVA-Erstellung stand noch nichtfest, ob ein Zuschuss aus den KIG-Mitteln gewährt werden würde.
	KIG-Mittel	FHH		29.900,00	0,00	0,00	29.900,00	29.900,00	06.02.2024 bei NVA-Erstellung stand noch nichtfest, ob ein Zuschuss aus den KIG-Mitteln gewährt werden würde.
211020	VS Pergkirchen								
2/211020/829000	Sonstige Erträge	EHH		50.000,00	0,00	0,00	50.000,00	50.000,00	08.02.2024 Schadenszahlung aus Versicherungsfall war nicht vorhersehbar
	Sonstige Erträge	FHH		50.000,00	0,00	0,00	50.000,00	50.000,00	08.02.2024 Schadenszahlung aus Versicherungsfall war nicht vorhersehbar
2/211020/895000	Entnahmen von allgemeinen Haushaltsrücklagen	EHH		10.512,94	0,00	0,00	10.512,94	10.512,94	08.02.2024 Abwicklung Globalbudget gem. tatsächl. Berechnung
211810	Schülerbetreuung - NABE VS Perg								
2/211810/810011	Leistungserlöse - NABE VS Perg (Elternbeitrag)	EHH		60.094,36	40.000,00	0,00	20.094,36	20.094,36	08.02.2024 gem. tatsächlicher Vorschreibung, mehr als erwartet
	Leistungserlöse - NABE VS Perg (Elternbeitrag)	FHH		64.237,59	40.000,00	0,00	24.237,59	24.237,59	08.02.2024 gem. tatsächlicher Vorschreibung, mehr als erwartet
2/211810/861011	Transfers von Ländern, Landesfonds und Landeskammern - VS Perg	EHH		180.000,00	140.600,00	0,00	39.400,00	39.400,00	08.02.2024 höhe Förderung als ursprünglich erwartet
	Transfers von Ländern, Landesfonds und Landeskammern - VS Perg	FHH		180.000,00	140.600,00	0,00	39.400,00	39.400,00	08.02.2024 höhe Förderung als ursprünglich erwartet

Haushaltskonto	Bezeichnung	HH	DK	Buchungen	- Voranschlag	- Übertragung	= Abweichung	Betrag	Beschluss und Begründung
211820	Schülerbetreuung - NABE VS Pergkirchen								
2/211820/828000	Rückersätze von Aufwendungen	EHH		8.860,00	22.700,00	0,00	-13.840,00	-13.840,00	08.02.2024 Guthaben aus der Abrechnung 2023, welches im Nachhinein errechnet wird und somit vorweg nicht vorhersehbar und auch nicht zu veranschlagen ist. Im EHH wurde beim NVA versehentlich die Summe des FHH angenommen
212000	Mittelschule Perg Stadtzentrum								
6/212000/861000	Transfers von Ländern, Landesfonds und Landeskammern	EHH		400.000,00	0,00	0,00	400.000,00	400.000,00	08.02.2024 Sowohl LZ als auch BZ, welche gem. Fin.Plan bis 2026 noch ausständig waren, gelangten vorzeitig zur Auszahlung, jedoch erst Ende Dezember, sodass hier vorweg keine VA-Summe vorgesehen werden konnte
	Transfers von Ländern, Landesfonds und Landeskammern	FHH		400.000,00	0,00	0,00	400.000,00	400.000,00	08.02.2024 Sowohl LZ als auch BZ, welche gem. Fin.Plan bis 2026 noch ausständig waren, gelangten vorzeitig zur Auszahlung, jedoch erst Ende Dezember, sodass hier vorweg keine VA-Summe vorgesehen werden konnte
6/212000/861100	Transfers von Ländern - BZ Mittel	EHH		800.000,00	0,00	0,00	800.000,00	800.000,00	08.02.2024 Sowohl LZ als auch BZ, welche gem. Fin.Plan bis 2026 noch ausständig waren, gelangten vorzeitig zur Auszahlung, jedoch erst Ende Dezember, sodass hier vorweg keine VA-Summe vorgesehen werden konnte
	Transfers von Ländern - BZ Mittel	FHH		800.000,00	0,00	0,00	800.000,00	800.000,00	08.02.2024 Sowohl LZ als auch BZ, welche gem. Fin.Plan bis 2026 noch ausständig waren, gelangten vorzeitig zur Auszahlung, jedoch erst Ende Dezember, sodass hier vorweg keine VA-Summe vorgesehen werden konnte
212010	Mittelschule Perg Stadtzentrum								
2/212010/816720	Schülerhaltungsbeiträge	EHH		105.520,80	48.800,00	0,00	56.720,80	56.720,80	16.02.2024 Bei der Veranschlagung wurden die Ansätze 212010 und 212020 vertauscht. Somit ergibt sich hier ein sehr hoher Überschuss während beim anderen Konto ein entsprechender Abgang zu verzeichnen ist.
	Schülerhaltungsbeiträge	FHH		105.520,80	48.800,00	0,00	56.720,80	56.720,80	16.02.2024 Bei der Veranschlagung wurden die Ansätze 212010 und 212020 vertauscht. Somit ergibt sich hier ein sehr hoher Überschuss während beim anderen Konto ein entsprechender Abgang zu verzeichnen ist.

Haushaltskonto	Bezeichnung	HH	DK	Buchungen	- Voranschlag	- Übertragung	= Abweichung	Betrag	Beschluss und Begründung
212020	Mittelschule Perg Schulzentrum								
2/212020/816720	Schulerhaltungsbeiträge	EHH		60.674,46	116.100,00	0,00	-55.425,54	-55.425,54	16.02.2024 Bei der Veranschlagung wurden die Ansätze 212010 und 212020 vertauscht. Somit ergibt sich hier ein sehr hoher Abgang während beim anderen Konto ein entsprechender Überschuss zu verzeichnen ist.
	Schulerhaltungsbeiträge	FHH		60.674,46	116.100,00	0,00	-55.425,54	-55.425,54	16.02.2024 Bei der Veranschlagung wurden die Ansätze 212010 und 212020 vertauscht. Somit ergibt sich hier ein sehr hoher Abgang während beim anderen Konto ein entsprechender Überschuss zu verzeichnen ist.
6/212020/829902	Zuw. aus lfd GT - Ansatz 2	EHH		118.019,69	150.000,00	0,00	-31.980,31	-31.980,31	08.02.2024 gem. tatsächlichen Ergebnissen bei den investiven Einzelvorhaben
	Zuw. aus lfd GT - Ansatz 2	FHH		118.019,69	150.000,00	0,00	-31.980,31	-31.980,31	08.02.2024 gem. tatsächlichen Ergebnissen bei den investiven Einzelvorhaben
2/212020/895000	Entnahmen von allgemeinen Haushaltsrücklagen	EHH		10.440,71	0,00	0,00	10.440,71	10.440,71	08.02.2024 Abwicklung Globalbudget gem. tatsächl. Berechnung
212021	Mittelschule Perg Schulzentrum - Photovoltaik Anlage								
6/212021/860000	KIG-Mittel	EHH		20.350,00	0,00	0,00	20.350,00	20.350,00	06.02.2024 bei NVA-Erstellung stand noch nichtfest, ob ein Zuschuss aus den KIG-Mitteln gewährt werden würde.
	KIG-Mittel	FHH		20.350,00	0,00	0,00	20.350,00	20.350,00	06.02.2024 bei NVA-Erstellung stand noch nichtfest, ob ein Zuschuss aus den KIG-Mitteln gewährt werden würde.
214010	Polytechnische Schule Perg								
2/214010/817000	Erträge aus der Auflösung von sonstigen Rückstellungen	EHH		10.304,62	4.900,00	0,00	5.404,62	5.404,62	08.02.2024 gem. tatsächl. Berechnung mit Ende 2023
2/214010/895000	Entnahmen von allgemeinen Haushaltsrücklagen	EHH		7.203,24	0,00	0,00	7.203,24	7.203,24	08.02.2024 Abwicklung Globalbudget gem. tatsächl. Berechnung
214011	Polytechnische Schule Perg - Phtovoltaik-Anlage								
6/214011/860000	KIG-Mittel	EHH		28.450,00	0,00	0,00	28.450,00	28.450,00	06.02.2024 bei NVA-Erstellung stand noch nichtfest, ob ein Zuschuss aus den KIG-Mitteln gewährt werden würde.
	KIG-Mittel	FHH		28.450,00	0,00	0,00	28.450,00	28.450,00	06.02.2024 bei NVA-Erstellung stand noch nichtfest, ob ein Zuschuss aus den KIG-Mitteln gewährt werden würde.

Haushaltskonto	Bezeichnung	HH	DK	Buchungen	- Voranschlag	- Übertragung	= Abweichung	Betrag	Beschluss und Begründung
214810	Schülerbetreuung - NABE PTS Perg								
2/214810/861011	Transfers von Ländern, Landesfonds und Landeskammern	EHH		42.140,34	5.000,00	0,00	37.140,34	37.140,34	08.02.2024 höhe Förderung als ursprünglich erwartet
	Transfers von Ländern, Landesfonds und Landeskammern	FHH		42.140,34	5.000,00	0,00	37.140,34	37.140,34	08.02.2024 höhe Förderung als ursprünglich erwartet
232030	Schülerbetreuung - Mittagstisch Mittelschule Perg Stadtzentrum								
2/232030/810211	Leistungserlöse - Essenbeitrag Schüler VS Perg	EHH		62.496,25	50.000,00	0,00	12.496,25	12.496,25	08.02.2024 gem. tatsächl. VS mehr als erwartet
240020	Kindergarten Haydnstraße								
2/240020/828000	Rückersätze von Aufwendungen	EHH		56.864,00	220.200,00	0,00	-163.336,00	-163.336,00	08.02.2024 Guthaben aus der Abrechnung 2023, welches im Nachhinein errechnet wird und somit vorweg nicht vorhersehbar und auch nicht zu veranschlagen ist. Im EHH wurde beim NVA versehentlich die Summe des FHH angenommen
240050	Kindergarten Machlandstraße								
2/240050/813000	Erträge aus der Auflösung von Investitionszuschüssen (Kapitaltransfers)	EHH		0,00	18.800,00	0,00	-18.800,00	-18.800,00	08.02.2024 wurde 2023 noch nicht ins Vermögen aufgenommen
2/240050/828000	Rückersätze von Aufwendungen	EHH		99.904,00	0,00	0,00	99.904,00	99.904,00	08.02.2024 Guthaben aus der Abrechnung 2023, welches im Nachhinein errechnet wird und somit vorweg nicht vorhersehbar und auch nicht zu veranschlagen ist.
240052	Kindergarten Machlandstraße - Photovoltaik-Anlage								
6/240052/860000	KIG-Mittel	EHH		9.958,33	0,00	0,00	9.958,33	9.958,33	06.02.2024 bei NVA-Erstellung stand noch nichtfest, ob ein Zuschuss aus den KIG-Mitteln gewährt werden würde.
	KIG-Mittel	FHH		9.958,33	0,00	0,00	9.958,33	9.958,33	06.02.2024 bei NVA-Erstellung stand noch nichtfest, ob ein Zuschuss aus den KIG-Mitteln gewährt werden würde.
240700	Kindergärten - Transport								
2/240700/861300	Transfers von Ländern, Landesfonds und Landeskammern - Kindergartentransport	EHH		28.769,83	23.000,00	0,00	5.769,83	5.769,83	08.02.2024 gem. tatsächl. Förderung

Haushaltskonto	Bezeichnung	HH	DK	Buchungen	- Voranschlag	- Übertragung	= Abweichung	Betrag	Beschluss und Begründung
2/240700/861300	Transfers von Ländern, Landesfonds und Landeskammern - Kindergartentransport	FHH		28.769,83	23.000,00	0,00	5.769,83	5.769,83	08.02.2024 gem. tatsächl. Förderung
240820	Krabbelstube Haydnstraße								
2/240820/828000	Rückersätze von Aufwendungen	EHH		46.432,00	76.000,00	0,00	-29.568,00	-29.568,00	08.02.2024 Guthaben aus der Abrechnung 2023, welches im Nachhinein errechnet wird und somit vorweg nicht vorhersehbar und auch nicht zu veranschlagen ist. Im EHH wurde beim NVA versehentlich die Summe des FHH angenommen
240830	Krabbelstube Machlandstraße								
2/240830/828000	Rückersätze von Aufwendungen	EHH		40.633,00	0,00	0,00	40.633,00	40.633,00	08.02.2024 Guthaben aus der Abrechnung 2023, welches im Nachhinein errechnet wird und somit vorweg nicht vorhersehbar und auch nicht zu veranschlagen ist.n
263010	Bezirkssporthalle (BSH) Perg								
2/263010/810020	Leistungserlöse Schulen	EHH		41.351,58	25.000,00	0,00	16.351,58	16.351,58	16.02.2024 gem. tatsächlicher Abrechnung/Vorschreibung
	Leistungserlöse Schulen	FHH		41.351,58	25.000,00	0,00	16.351,58	16.351,58	16.02.2024 gem. tatsächlicher Abrechnung/Vorschreibung
2/263010/810500	Leistungserlöse Training u. Turnier	EHH		32.048,94	15.200,00	0,00	16.848,94	16.848,94	16.02.2024 gem. tatsächlicher Abrechnung/Vorschreibung
	Leistungserlöse Training u. Turnier	FHH		32.133,11	15.200,00	0,00	16.933,11	16.933,11	16.02.2024 gem. tatsächlicher Abrechnung/Vorschreibung
2/263010/817000	Erträge aus der Auflösung von sonstigen Rückstellungen	EHH		32.302,60	24.600,00	0,00	7.702,60	7.702,60	08.02.2024 gem. tatsächl. Berechnung mit Ende 2023
6/263010/829902	Zuw. aus der lfd GT - Ansatz 2	EHH		557.500,00	0,00	0,00	557.500,00	557.500,00	08.02.2024 Im Jahr 2022 kam es zu einer Überzahlung, welche 2023 dann zurückbezahlt wurde. Da der Gesamtbetrag bei einer Rotabsetzung zu einem Minus geführt hätte und zudem auch ins alte Jahr gehört, wurde der Eingang unter 6/263010/829902 vorgesehen. Da das Vorhaben 2022 bereits abgeschlossen sein sollte und sich durch die Überzahlung die Auszahlungen abdecken, wurde verabsäumt im Jahr 2023 einen Voranschlagsbetrag vorzusehen. Gesamt ergibt sich ein positives Ergebnis.

Haushaltskonto	Bezeichnung	HH	DK	Buchungen	- Voranschlag	- Übertragung	= Abweichung	Betrag	Beschluss und Begründung
6/263010/829902	Zuw. aus der lfd GT - Ansatz 2	FHH		557.500,00	0,00	0,00	557.500,00	557.500,00	08.02.2024 Im Jahr 2022 kam es zu einer Überzahlung, welche 2023 dann zurückbezahlt wurde. Da der Gesamtbetrag bei einer Rotabsetzung zu einem Minus geführt hätte und zudem auch ins alte Jahr gehört, wurde der Eingang unter 6/263010/829902 vorgesehen. Da das Vorhaben 2022 bereits abgeschlossen sein sollte und sich durch die Überzahlung die Auszahlungen abdecken, wurde verabsäumt im Jahr 2023 einen Voranschlagsbetrag vorzusehen. Gesamt ergibt sich ein positives Ergebnis.
320010	Landesmusikschule (LMS)								
2/320010/895000	Entnahmen von allgemeinen Haushaltsrücklagen	EHH		5.040,07	0,00	0,00	5.040,07	5.040,07	08.02.2024 Abwicklung Globalbudget gem. tatsächl. Berechnung
320011	Landesmusikschule - Phtovoltaik-Anlage								
6/320011/860000	KIG-Mittel	EHH		19.150,00	0,00	0,00	19.150,00	19.150,00	06.02.2024 bei NVA-Erstellung stand noch nichtfest, ob ein Zuschuss aus den KIG-Mitteln gewährt werden würde.
	KIG-Mittel	FHH		19.150,00	0,00	0,00	19.150,00	19.150,00	06.02.2024 bei NVA-Erstellung stand noch nichtfest, ob ein Zuschuss aus den KIG-Mitteln gewährt werden würde.
322010	Musikprobenraum Pergkirchen								
6/322010/301100	BZ-Mittel	FHH		0,00	244.400,00	0,00	-244.400,00	-244.400,00	08.02.2024 gem. tatsächlichen Ergebnissen bei den investiven Einzelvorhaben
6/322010/346000	Investitionsdarlehen von Finanzunternehmen	FHH		0,00	550.000,00	0,00	-550.000,00	-550.000,00	08.02.2024 gem. tatsächlichen Ergebnissen bei den investiven Einzelvorhaben
6/322010/829903	Zuw. aus lfd GT - Ansatz 3	EHH		17.462,51	58.800,00	0,00	-41.337,49	-41.337,49	08.02.2024 gem. tatsächlichen Ergebnissen bei den investiven Einzelvorhaben
	Zuw. aus lfd GT - Ansatz 3	FHH		17.462,51	58.800,00	0,00	-41.337,49	-41.337,49	08.02.2024 gem. tatsächlichen Ergebnissen bei den investiven Einzelvorhaben
510000	Medizinische Bereichsversorgung								
2/510000/862000	Transfers von Gemeinden, Gemeindeverbänden und -fonds - Sanitätsbeitr.	EHH		-15.602,20	8.200,00	0,00	-23.802,20	-23.802,20	08.02.2024 keine Aufteilung auf andere Gemeinden mehr nötig, wird nun direkt verrechnet
	Transfers von Gemeinden, Gemeindeverbänden und -fonds - Sanitätsbeitr.	FHH		0,00	8.200,00	0,00	-8.200,00	-8.200,00	08.02.2024 keine Aufteilung auf andere Gemeinden mehr nötig, wird nun direkt verrechnet

Haushaltskonto	Bezeichnung	HH	DK	Buchungen	- Voranschlag	- Übertragung	= Abweichung	Betrag	Beschluss und Begründung
612000	Gemeindestraßen								
2/612000/829000	Sonstige Erträge	EHH		11.522,09	1.000,00	0,00	10.522,09	10.522,09	08.02.2024 Schadensersatz f. Magnolien-Baum
2/612000/850060	IB Verkehrsflächen - OH	EHH		36.145,30	20.000,00	0,00	16.145,30	16.145,30	08.02.2024 gem. tasächl. Vorschreibung mehr als erwartet
	IB Verkehrsflächen - OH	FHH		52.760,41	20.000,00	0,00	32.760,41	32.760,41	08.02.2024 gem. tasächl. Vorschreibung mehr als erwartet
612060	Straßenbauprogramm								
6/612060/301100	KTZ - Oö. Gemeindepaket 2023	FHH		0,00	90.100,00	0,00	-90.100,00	-90.100,00	08.02.2024 Fin.Plan wird erst 2024 im GR genehmigt, erst danach Antrag und Auszahlung möglich
6/612060/307100	Kapitaltransfers von privaten Haushalten und privaten Organisationen ohne Erwerbszweck und andere	FHH		52.760,41	20.000,00	0,00	32.760,41	32.760,41	08.02.2024 höhere Einnahmen an IB als im NVA vorgesehen
6/612060/829906	Zuw. aus lfd. GT - Ansatz 6	EHH		1.105.828,62	697.800,00	0,00	408.028,62	408.028,62	29.02.2024 aus dem Jahr 2022 mussten im Jahr 2023 noch offene Rechnungen beglichen werden, welche sich auf den FHH ausgewirkt haben.
	Zuw. aus lfd. GT - Ansatz 6	FHH		1.105.828,62	697.800,00	0,00	408.028,62	408.028,62	29.02.2024 aus dem Jahr 2022 mussten im Jahr 2023 noch offene Rechnungen beglichen werden, welche sich auf den FHH ausgewirkt haben.
616110	Güterwege								
6/616110/301100	BZ-Mittel	FHH		0,00	15.000,00	0,00	-15.000,00	-15.000,00	08.02.2024 es wurde kein invest. EVH durchgeführt, daher auch keine BZ-Mittel
6/616110/829906	Zuw. aus lfd GT - Ansatz 6	EHH		0,00	10.900,00	0,00	-10.900,00	-10.900,00	08.02.2024 2023 fanden keine Maßnahmen statt
	Zuw. aus lfd GT - Ansatz 6	FHH		0,00	10.900,00	0,00	-10.900,00	-10.900,00	08.02.2024 2023 fanden keine Maßnahmen statt
617010	Bauhof								
6/617010/803000	Veräußerungen von technischen Anlagen, Fahrzeugen und Maschinen	EHH		14.500,00	30.000,00	0,00	-15.500,00	-15.500,00	08.02.2024 Annahme, dass man für die Veräußerung mehr erzielen würde
	Veräußerungen von technischen Anlagen, Fahrzeugen und Maschinen	FHH		14.500,00	30.000,00	0,00	-15.500,00	-15.500,00	08.02.2024 Annahme, dass man für die Veräußerung mehr erzielen würde
2/617010/816299	Vergütungen Bauhof ohne Personalkosten	EHH		91.504,85	144.500,00	0,00	-52.995,15	-52.995,15	08.02.2024 Vergütung - Ausgleich über Gesamthaushalt

Haushaltskonto	Bezeichnung	HH	DK	Buchungen	- Voranschlag	- Übertragung	= Abweichung	Betrag	Beschluss und Begründung
2/617010/816299	Vergütungen Bauhof ohne Personalkosten	FHH		91.504,85	144.500,00	0,00	-52.995,15	-52.995,15	08.02.2024 Vergütung - Ausgleich über Gesamthaushalt
2/617010/817000	Erträge aus der Auflösung von sonstigen Rückstellungen	EHH		55.723,34	15.900,00	0,00	39.823,34	39.823,34	16.02.2024 gem. tatsächl. Berechnung
2/617010/827000	Kostenersätze für die Überlassung von Bediensteten an Dritte	EHH		13.740,71	6.000,00	0,00	7.740,71	7.740,71	08.02.2024 gem. tatsächl. Vorschreibungen mehr als erwartet
6/617010/829906	Zuw. aus lfd GT - Ansatz 6	EHH		25.871,33	191.000,00	0,00	-165.128,67	-165.128,67	08.02.2024 gem. tatsächlichen Ergebnissen bei den investiven Einzelvorhaben
	Zuw. aus lfd GT - Ansatz 6	FHH		25.871,33	191.000,00	0,00	-165.128,67	-165.128,67	08.02.2024 gem. tatsächlichen Ergebnissen bei den investiven Einzelvorhaben
617011	Bauhof - Photovoltaik-Anlage								
6/617011/860000	KIG-Mittel	EHH		10.332,00	0,00	0,00	10.332,00	10.332,00	06.02.2024 bei NVA-Erstellung stand noch nichtfest, ob ein Zuschuss aus den KIG-Mitteln gewährt werden würde.
	KIG-Mittel	FHH		10.332,00	0,00	0,00	10.332,00	10.332,00	06.02.2024 bei NVA-Erstellung stand noch nichtfest, ob ein Zuschuss aus den KIG-Mitteln gewährt werden würde.
789000	Fö v. Handel, Gewerbe, Industrie Sonst. Einri u. Maßn.								
2/789000/895000	Entnahmen von allgemeinen Haushaltsrücklagen	EHH		23.752,32	0,00	0,00	23.752,32	23.752,32	08.02.2024 Abwicklung der Rücklagen im Zshg mit dem ehemaligen Tourismusverband und der Verwendung durch das Stadtmarketing
840000	Grundbesitz								
2/840000/811000	Miet- u. Pächtertrag - div. Grundstücke, Jagd u. dgl.	EHH		19.693,03	7.200,00	0,00	12.493,03	12.493,03	08.02.2024 gem. tatsächl. VS, v.a. Pacht H&F
	Miet- u. Pächtertrag - div. Grundstücke, Jagd u. dgl.	FHH		20.586,79	7.200,00	0,00	13.386,79	13.386,79	08.02.2024 gem. tatsächl. VS, v.a. Pacht H&F
850000	Wasserversorgung								
2/850000/300015	Kapitaltransfers von Bund, Bundesfonds und Bundeskammern	FHH		41.314,05	0,00	0,00	41.314,05	41.314,05	08.02.2024 einmaliger KPC-Zuschuss
6/850000/307100	Kapitaltransfers von privaten Haushalten und privaten Organisationen ohne Erwerbszweck und andere	FHH		0,00	15.000,00	0,00	-15.000,00	-15.000,00	08.02.2024 gem. tatsächl. Ergebnissen bei den investiv. EVH nicht nötig
2/850000/823000	sonstige Zinserträge	EHH		9.240,00	0,00	0,00	9.240,00	9.240,00	08.02.2024 Negativzinsen gem. Ausverhandlungen mit den Banken

Haushaltskonto	Bezeichnung	HH	DK	Buchungen	- Voranschlag	- Übertragung	= Abweichung	Betrag	Beschluss und Begründung
2/850000/823000	sonstige Zinserträge	FHH		9.240,00	0,00	0,00	9.240,00	9.240,00	08.02.2024 Negativzinsen gem. Ausverhandlungen mit den Banken
6/850000/829909	Zuw. aus lfd. GT - Ansatz 8	EHH		241.438,39	200.000,00	0,00	41.438,39	41.438,39	29.02.2024 mehr als erwartet, gem. tatsächl. Abre
	Zuw. aus lfd. GT - Ansatz 8	FHH		241.438,39	200.000,00	0,00	41.438,39	41.438,39	29.02.2024 mehr als erwartet, gem. tatsächl. Abre
6/850000/829920	RL-Bildung aus IB	EHH		73.215,81	0,00	0,00	73.215,81	73.215,81	29.02.2024 Im Jahr 2023 konnten die BA durch noch vorhandene Darlehen, AB und auch IB gedeckt werden. Da nicht alles verbaut wurde, blieben IB zur RL-Zuführung über
	RL-Bildung aus IB	FHH		73.215,81	0,00	0,00	73.215,81	73.215,81	29.02.2024 Im Jahr 2023 konnten die BA durch noch vorhandene Darlehen, AB und auch IB gedeckt werden. Da nicht alles verbaut wurde, blieben IB zur RL-Zuführung über
2/850000/850080	IB Anschlussgebühren	FHH		266.481,87	200.000,00	0,00	66.481,87	66.481,87	08.02.2024 gem. tatsächl. Vorschreibung mehr als erwartet
2/850000/868003	Transfers von privaten Haushalten - Infrastrukturkostenbeitrag	EHH		35.954,09	0,00	0,00	35.954,09	35.954,09	08.02.2024 gem. VS - erfolgte erst nach dem NVA
	Transfers von privaten Haushalten - Infrastrukturkostenbeitrag	FHH		35.954,09	0,00	0,00	35.954,09	35.954,09	08.02.2024 gem. VS - erfolgte erst nach dem NVA
2/850000/894000	Entnahmen von zweckgebundenen Haushaltsrücklagen	EHH		0,00	-40.200,00	0,00	40.200,00	40.200,00	08.02.2024 gem. tatsächlichen Ergebnissen bei den investiven Einzelvorhaben
850020	Blackout-Dieseltankstelle								
6/850020/302000	Kapitaltransfers von Gemeinden, Gemeindeverbänden (ohne marktbestimmte Tätigkeit) und Gemeindefonds	FHH		41.666,67	28.300,00	0,00	13.366,67	13.366,67	08.02.2024 gem. tatsächlicher VS und Vereinbarung
6/850020/829909	Zuw. lfd. GT - Ansatz 8	EHH		12.570,14	41.700,00	0,00	-29.129,86	-29.129,86	08.02.2024 gem. tatsächl. Abre
	Zuw. lfd. GT - Ansatz 8	FHH		12.570,14	41.700,00	0,00	-29.129,86	-29.129,86	08.02.2024 gem. tatsächl. Abre
850150	WVA BA 15 (LIS)								
6/850150/307100	Zuw. aus IB	FHH		44.020,77	15.000,00	0,00	29.020,77	29.020,77	08.02.2024 aufgrund der tatsächl. Einnahmen aus IB konnte ein höhere Zuführung getätigt werden.

Haushaltskonto	Bezeichnung	HH	DK	Buchungen	- Voranschlag	- Übertragung	= Abweichung	Betrag	Beschluss und Begründung
850160	WVA BA 16								
6/850160/346000	Investitionsdarlehen von Finanzunternehmen	FHH		148.500,00	466.500,00	0,00	-318.000,00	-318.000,00	08.02.2024 gem. tatsächlichen Ergebnissen bei den investiven Einzelvorhaben
850170	WVA BA 17								
6/850170/307100	IB - privat. HH	FHH		20.419,99	50.000,00	0,00	-29.580,01	-29.580,01	08.02.2024 gem. tatsächlichen Ergebnissen bei den investiven Einzelvorhaben
851000	Abwasserbeseitigung								
2/851000/823000	sonstige Zinserträge	EHH		5.586,50	0,00	0,00	5.586,50	5.586,50	08.02.2024 Negativzinsen gem. Ausverhandlungen mit den Banken
	sonstige Zinserträge	FHH		5.586,50	0,00	0,00	5.586,50	5.586,50	08.02.2024 Negativzinsen gem. Ausverhandlungen mit den Banken
6/851000/829930	Zuf aus IB an RL	EHH		416.058,70	0,00	0,00	416.058,70	416.058,70	29.02.2024 Im Jahr 2023 wurde weniger als geplant bei den einzelnen BA der ABA umgesetzt, sodass die IB einer RL zugeführt werden konnten
	Zuf aus IB an RL	FHH		416.058,70	0,00	0,00	416.058,70	416.058,70	29.02.2024 Im Jahr 2023 wurde weniger als geplant bei den einzelnen BA der ABA umgesetzt, sodass die IB einer RL zugeführt werden konnten
6/851000/829970	Sonstige Erträge	EHH		8.944,88	0,00	0,00	8.944,88	8.944,88	08.02.2024 gem. tatsächlichem Ergebnis bei den ABA
	Sonstige Erträge	FHH		8.944,88	0,00	0,00	8.944,88	8.944,88	08.02.2024 gem. tatsächlichem Ergebnis bei den ABA
2/851000/868003	Transfers von privaten Haushalten - Infrastrukturkostenbeitrag	EHH		35.954,09	0,00	0,00	35.954,09	35.954,09	08.02.2024 gem. VS - erfolgte erst nach dem NVA
	Transfers von privaten Haushalten - Infrastrukturkostenbeitrag	FHH		35.954,09	0,00	0,00	35.954,09	35.954,09	08.02.2024 gem. VS - erfolgte erst nach dem NVA
6/851000/894300	Entnahmen von zweckgebundenen Haushaltsrücklagen	EHH		160.000,00	292.000,00	0,00	-132.000,00	-132.000,00	08.02.2024 gem. tatsächlichen Ergebnissen bei den investiven Einzelvorhaben
851310	ABA BA 31								
6/851310/307100	IB - priv. HH	FHH		0,00	100.000,00	0,00	-100.000,00	-100.000,00	08.02.2024 gem. tatsächlichen Ergebnissen bei den investiven Einzelvorhaben

Haushaltskonto	Bezeichnung	HH	DK	Buchungen	- Voranschlag	- Übertragung	= Abweichung	Betrag	Beschluss und Begründung
851330	ABA BA 33								
6/851330/307100	IB - priv. HH	FHH		195.954,09	580.000,00	0,00	-384.045,91	-384.045,91	08.02.2024 gem. tatsächlichen Ergebnissen bei den investiven Einzelvorhaben
851350	ABA BA 35								
6/851350/307200	Kapitaltransfers von privaten Haushalten und privaten Organisationen ohne Erwerbszweck und andere	FHH		0,00	8.000,00	0,00	-8.000,00	-8.000,00	08.02.2024 Im Jahr 2023 wurde nur der BA 33 bei der ABA bebaut
859310	Vitalwelt - Freibad								
2/859310/817000	Erträge aus der Auflösung von sonstigen Rückstellungen	EHH		25.016,77	16.900,00	0,00	8.116,77	8.116,77	08.02.2024 gem. tatsächl. Berechnung
2/859310/829000	Sonstige Erträge	EHH		8.368,97	0,00	0,00	8.368,97	8.368,97	08.02.2024 Auszahlung Abfertigungsrückdeckungsversicherung anlässlich Pension eines Mitarbeiters
	Sonstige Erträge	FHH		8.368,97	0,00	0,00	8.368,97	8.368,97	08.02.2024 Auszahlung Abfertigungsrückdeckungsversicherung anlässlich Pension eines Mitarbeiters
859330	Vitalwelt - Hallenbad, Sauna, Salzwelt								
2/859330/810001	Leistungserlöse Eintritte Hallenbad	EHH		123.712,06	100.000,00	0,00	23.712,06	23.712,06	08.02.2024 gem. tatsächl. Eintritten mehr als erwartet
	Leistungserlöse Eintritte Hallenbad	FHH		123.694,80	100.000,00	0,00	23.694,80	23.694,80	08.02.2024 gem. tatsächl. Eintritten mehr als erwartet
2/859330/810002	Leistungserlöse Eintritte Sauna	EHH		37.466,74	30.500,00	0,00	6.966,74	6.966,74	08.02.2024 gem. tatsächl. Eintritten mehr als erwartet
	Leistungserlöse Eintritte Sauna	FHH		37.466,74	30.500,00	0,00	6.966,74	6.966,74	08.02.2024 gem. tatsächl. Eintritten mehr als erwartet
2/859330/810032	Salzwelt - Leistungserlöse Eintritte 20%	EHH		47.064,95	30.000,00	0,00	17.064,95	17.064,95	08.02.2024 gem. tatsächl. Eintritten mehr als erwartet
	Salzwelt - Leistungserlöse Eintritte 20%	FHH		47.064,95	30.000,00	0,00	17.064,95	17.064,95	08.02.2024 gem. tatsächl. Eintritten mehr als erwartet
2/859330/811000	Miet- u. Pächtertrag - Heimatwerb., Injoy, Visiomedica	EHH		35.657,21	67.000,00	0,00	-31.342,79	-31.342,79	08.02.2024 wurde bei NVA übersehen, dass es hier eine Aufteilung zwischen Freibad und Hallenbad gibt und somit versehentlich ein höherer Betrag angenommen.

Haushaltskonto	Bezeichnung	HH	DK	Buchungen	- Voranschlag	- Übertragung	= Abweichung	Betrag	Beschluss	und Begründung
2/859330/811000	Miet- u. Pächtertrag - Heimatwerb., Injoy, Visiomedica	FHH		39.572,75	67.000,00	0,00	-27.427,25	-27.427,25	08.02.2024	wurde bei NVA übersehen, dass es hier eine Aufteilung zwischen Freibad und Hallenbad gibt und somit versehentlich ein höherer Betrag angenommen.
2/859330/817000	Erträge aus der Auflösung von sonstigen Rückstellungen	EHH		60.968,25	25.300,00	0,00	35.668,25	35.668,25	16.02.2024	gem. tatsächl. Berechnung
2/859330/829000	Sonstige Erträge	EHH		19.750,77	28.100,00	0,00	-8.349,23	-8.349,23	08.02.2024	Rückzahlung aus Abfertigungsrückdeckungsversicherung aufgrund von Pensionierung
	Sonstige Erträge	FHH		19.750,77	28.100,00	0,00	-8.349,23	-8.349,23	08.02.2024	Rückzahlung aus Abfertigungsrückdeckungsversicherung aufgrund von Pensionierung
859334	Vitalwelt - Photovoltaik-Anlage									
6/859334/860000	KIG-Mittel	EHH		124.500,00	0,00	0,00	124.500,00	124.500,00	06.02.2024	bei NVA-Erstellung stand noch nicht fest, ob ein Zuschuss aus den KIG-Mitteln gewährt werden würde.
	KIG-Mittel	FHH		124.500,00	0,00	0,00	124.500,00	124.500,00	06.02.2024	bei NVA-Erstellung stand noch nicht fest, ob ein Zuschuss aus den KIG-Mitteln gewährt werden würde.
912000	Rücklagen									
2/912000/895000	Entnahmen von allgemeinen Haushaltsrücklagen	EHH		1.481.026,52	0,00	0,00	1.481.026,52	1.481.026,52	08.02.2024	war unter A981 vorgesehen, jedoch nicht für den Haushaltsausgleich verwendet, sondern für investive Einzelvorhaben
914000	Finanzwirtschaft - Beteiligungen									
2/914000/818000	Erträge aus der Bewertung von Beteiligungen und aktiven Finanzinstrumenten	EHH		16.957,48	0,00	0,00	16.957,48	16.957,48	08.02.2024	Aufwertung Beteiligung im Rahmen der RA-Arbeiten.
920000	Ausschl. Gemeindeabgaben									
2/920000/830000	Grundsteuer A v. d. land- u .forstwirtsch. Betrieben	EHH		36.507,63	60.000,00	0,00	-23.492,37	-23.492,37	08.02.2024	weniger als gem. Hochrechnung im NVA erwartet
	Grundsteuer A v. d. land- u .forstwirtsch. Betrieben	FHH		34.444,86	60.000,00	0,00	-25.555,14	-25.555,14	08.02.2024	weniger als gem. Hochrechnung im NVA erwartet
2/920000/841000	Abgaben f. Gebrauch v. öffentl. Gde-Grund u. d. Luftraumes darüber	EHH		296.597,04	200.000,00	0,00	96.597,04	96.597,04	08.02.2024	Aufgrund der tatsächlichen Abrechnung ergab sich ein höherer Betrag als im NVA angenommen
940000	Bedarfszuweisungen									
2/940000/861400	Bedarfszuweisungen aufgrund Covid-19	EHH		68.647,00	0,00	0,00	68.647,00	68.647,00	08.02.2024	Einbehaltung und gleichzeitige Gutschrift aus der kommunalen Impfkampagnen gem. Abrechnung der Vorschüsse der Ertragsanteile im Dez. 2023

Haushaltskonto	Bezeichnung	HH	DK	Buchungen	- Voranschlag	- Übertragung	= Abweichung	Betrag	Beschluss und Begründung
2/940000/861400	Bedarfszuweisungen aufgrund Covid-19	FHH		68.647,00	0,00	0,00	68.647,00	68.647,00	08.02.2024 Einbehaltung und gleichzeitige Gutschrift aus der kommunalen Impfkampagnen gem. Abrechnung der Vorschüsse der Ertragsanteile im Dez. 2023
940001	Bedarfszuweisungen								
6/940001/861400	Transfers von Ländern, Landesfonds und Landeskammern	EHH		75.000,00	0,00	0,00	75.000,00	75.000,00	08.02.2024 Sonder-BZ, welche erst im Okt. 23 nach NVA-Erstellung beschlossen wurden. Diese werden einer RL zugeführt und 2024 nach einem GR-Beschluss einem investiven Einzelvorhaben zugewiesen.
	Transfers von Ländern, Landesfonds und Landeskammern	FHH		75.000,00	0,00	0,00	75.000,00	75.000,00	08.02.2024 Sonder-BZ, welche erst im Okt. 23 nach NVA-Erstellung beschlossen wurden. Diese werden einer RL zugeführt und 2024 nach einem GR-Beschluss einem investiven Einzelvorhaben zugewiesen.
981000	Haushaltsausgleich durch Rücklagen								
2/981000/895000	Entnahmen von allgemeinen Haushaltsrücklagen	EHH		0,00	1.668.600,00	0,00	-1.668.600,00	-1.668.600,00	08.02.2024 Rücklagenentnahme fand nur investive Einzelvorhaben statt und nicht für den Haushaltsausgleich
990000	Überschüsse u. Abgänge								
2/990000/829902	Rückführung aus V263010 BSH	EHH		149.202,05	0,00	0,00	149.202,05	149.202,05	29.02.2024 Durch Überzahlungen welche aus dem Jahr 2022 ins Jahr 2023 wirkten, kam ein Überschuss zu stande, der an die lfd. GT rückgeführt werden konnte.
	Rückführung aus V263010 BSH	FHH		149.202,05	0,00	0,00	149.202,05	149.202,05	29.02.2024 Durch Überzahlungen welche aus dem Jahr 2022 ins Jahr 2023 wirkten, kam ein Überschuss zu stande, der an die lfd. GT rückgeführt werden konnte.
	Summe Mittelaufbringung Ergebnishaushalt			8.577.713,93	5.925.400,00	0,00	2.652.313,93	2.652.313,93	
	Summe Mittelaufbringung Finanzierungshaushalt			6.823.117,66	5.794.800,00	0,00	1.028.317,66	1.028.317,66	
Mittelverwendung	Abweichung über 5.000,00 und mehr als 20,00%								
010010	Rathaus - Hauptverwaltung								
1/010010/522000	Geldbezüge nicht ganzjährig beschäft. Angestellte - Ferialprakt	EHH		7.567,20	2.400,00	0,00	5.167,20	5.167,20	08.02.2024 Sammelnachweis/-konto
	Geldbezüge nicht ganzjährig beschäft. Angestellte - Ferialprakt	FHH		7.567,20	2.400,00	0,00	5.167,20	5.167,20	08.02.2024 Sammelnachweis/-konto
1/010010/565000	Mehrleistungsvergütungen	EHH		21.430,86	15.500,00	0,00	5.930,86	5.930,86	08.02.2024 Sammelnachweis/-konto

Haushaltskonto	Bezeichnung	HH	DK	Buchungen	- Voranschlag	- Übertragung	= Abweichung	Betrag	Beschluss und Begründung
1/010010/565000	Mehrleistungsvergütungen	FHH		21.430,86	15.500,00	0,00	5.930,86	5.930,86	08.02.2024 Sammelnachweis/-konto
1/010010/590000	Freiwillige Sozialleistungen	FHH		7.565,32	18.000,00	0,00	-10.434,68	-10.434,68	08.02.2024 Sammelnachweis/-konto
1/010010/592000	Dotierung von Rückstellungen für Jubiläumszuwendungen	EHH		3.451,75	17.000,00	0,00	-13.548,25	-13.548,25	06.02.2024 Sammelnachweis/-konto
1/010010/593000	Dotierung von Rückstellungen für nicht konsumierte Urlaube	EHH		13.302,41	0,00	0,00	13.302,41	13.302,41	06.02.2024 Sammelnachweis/-konto - sind im VA nicht vorzusehen
1/010010/630000	Postdienste	EHH		48.593,45	33.000,00	0,00	15.593,45	15.593,45	08.02.2024 Duale Zustellung wurde zuvor unter A016000 gebucht. Durch die Umbuchung erfolgte die Differenz
	Postdienste	FHH		48.905,02	33.000,00	0,00	15.905,02	15.905,02	08.02.2024 Duale Zustellung wurde zuvor unter A016000 gebucht. Durch die Umbuchung erfolgte die Differenz
1/010010/699000	Verluste aus dem Abgang von Beteiligungen und aktiven Finanzinstrumenten	EHH		28.182,83	42.800,00	0,00	-14.617,17	-14.617,17	06.02.2024 gem. Pensionierung und Abfertigungsrückdeckungsversicherung
1/010010/720199	Vergütungen Bauhofleistungen	EHH		12.417,15	29.500,00	0,00	-17.082,85	-17.082,85	08.02.2024 Vergütung - Ausgleich über Gesamthaushalt
	Vergütungen Bauhofleistungen	FHH		12.417,15	29.500,00	0,00	-17.082,85	-17.082,85	08.02.2024 Vergütung - Ausgleich über Gesamthaushalt
016000	EDV								
1/016000/042000	Amtsausstattung	FHH	1	12.824,02	20.000,00	0,00	-7.175,98	-7.175,98	08.02.2024 gegenseitige Deckungsfähigkeit
022010	Standesamtsverband								
1/022010/720599	Vergütungen Standesamtsverband	EHH		7.142,17	23.900,00	0,00	-16.757,83	-16.757,83	08.02.2024 Vergütung - Ausgleich über Gesamthaushalt
	Vergütungen Standesamtsverband	FHH		7.142,17	23.900,00	0,00	-16.757,83	-16.757,83	08.02.2024 Vergütung - Ausgleich über Gesamthaushalt
031000	Raumordnung u. -planung								
1/031000/728000	Entg.f.sonst.Leist.	EHH		101.706,05	130.000,00	0,00	-28.293,95	-28.293,95	08.02.2024 gem. tatsächl. Rechnungen, 2023 mehr geplant
	Entg.f.sonst.Leist.	FHH		31.182,86	130.000,00	0,00	-98.817,14	-98.817,14	08.02.2024 gem. tatsächl. Rechnungen, 2023 mehr geplant

Haushaltskonto	Bezeichnung	HH	DK	Buchungen	- Voranschlag	- Übertragung	= Abweichung	Betrag	Beschluss und Begründung
070000	Verfüungsmittel								
1/070000/729000	Sonst. Ausg.	FHH		13.289,16	18.500,00	0,00	-5.210,84	-5.210,84	08.02.2024 weniger als geplant, dafür wurde unter den Verfügungsmittel für die Gemeinschaftspflege mehr verbraucht als geplant
163010	FF Perg								
1/163010/042000	Betriebsausstattung - (Globalbudget)	FHH	2	13.536,15	21.500,00	0,00	-7.963,85	-7.963,85	08.02.2024 gegenseitige Deckungsfähigkeit - Globalbudget
1/163010/617000	Instandh. v. Fahrzeugen (PG 040)	EHH	19	29.346,27	15.000,00	0,00	14.346,27	14.346,27	08.02.2024 gegenseitige Deckungsfähigkeit
	Instandh. v. Fahrzeugen (PG 040)	FHH	19	26.823,77	15.000,00	0,00	11.823,77	11.823,77	08.02.2024 gegenseitige Deckungsfähigkeit
1/163010/729001	Sonstige Ausg. RZ Brandw.,techn. Eins.	EHH		41.697,50	27.500,00	0,00	14.197,50	14.197,50	09.02.2024 gem. tatsächlichen Abrechnungen
	Sonstige Ausg. RZ Brandw.,techn. Eins.	FHH		44.033,50	27.500,00	0,00	16.533,50	16.533,50	09.02.2024 gem. tatsächlichen Abrechnungen
163020	FF-Pergkirchen								
1/163020/400000	Geringwertige Wirtschaftsgüter (GWG)	EHH	3	14.425,40	6.000,00	0,00	8.425,40	8.425,40	08.02.2024 gegenseitige Deckungsfähigkeit - Globalbudget
	Geringwertige Wirtschaftsgüter (GWG)	FHH	3	14.425,40	6.000,00	0,00	8.425,40	8.425,40	08.02.2024 gegenseitige Deckungsfähigkeit - Globalbudget
1/163020/614000	Instandh. v. Gebäuden (PG 010)	EHH	20	6.807,03	1.000,00	0,00	5.807,03	5.807,03	08.02.2024 gegenseitige Deckungsfähigkeit
1/163020/754000	Lfde TZ an so.Träger öffentl.Rechts Globalbudget	EHH		5.000,00	0,00	0,00	5.000,00	5.000,00	08.02.2024 Übertrag aus dem Jahr 2022
163220	FF Pergkirchen - Fahrzeuge								
5/163220/062000	Im Bau befindliche technische Anlagen/Fahrzeuge/Maschinen	FHH		192.084,40	516.700,00	0,00	-324.615,60	-324.615,60	12.02.2024 Rechnung 2023, Zahlung 2024
179000	Katastrophendienst - Sonst.Einri u. Maßn.								
1/179000/346000	Darlehen v. Kreditinst. Auhofbach (bis 2041)	FHH		14.356,81	163.800,00	0,00	-149.443,19	-149.443,19	16.02.2024 gem. tatsächlichem Tilgungsplan. Bei der NVA-Erstellung dürfte der 6er versehentlich "reingerutscht" sein. Fehler bei der NVA-Erstellung.

Haushaltskonto	Bezeichnung	HH	DK	Buchungen	- Voranschlag	- Übertragung	= Abweichung	Betrag	Beschluss und Begründung
1/179000/612000	Instandhaltung von Wasser- und Abwasserbauten und -anlagen	EHH	19	5.776,15	20.000,00	0,00	-14.223,85	-14.223,85	08.02.2024 gegenseitige Deckungsfähigkeit
	Instandhaltung von Wasser- und Abwasserbauten und -anlagen	FHH	19	5.776,15	20.000,00	0,00	-14.223,85	-14.223,85	08.02.2024 gegenseitige Deckungsfähigkeit
1/179000/720199	Vergütungen Bauhoferleistungen	EHH		6.831,41	0,00	0,00	6.831,41	6.831,41	08.02.2024 Vergütung - Ausgleich über Gesamthaushalt
	Vergütungen Bauhoferleistungen	FHH		6.831,41	0,00	0,00	6.831,41	6.831,41	08.02.2024 Vergütung - Ausgleich über Gesamthaushalt
211010	VS Perg								
1/211010/006000	Sonstige Grundstückseinrichtungen	FHH	4	0,00	10.000,00	0,00	-10.000,00	-10.000,00	08.02.2024 geplant für Erweiterung Spielplatz > Teil unter K613000 Instandhaltungsmaßnahmen
1/211010/042000	Betriebsausstattung - (Globalbudget)	FHH	4	15.574,43	5.000,00	0,00	10.574,43	10.574,43	08.02.2024 gegenseitige Deckungsfähigkeit - Globalbudget
1/211010/400000	GWG -Geringw.Wirtsch.güter Anlagev.	EHH	4	26.108,71	5.000,00	0,00	21.108,71	21.108,71	08.02.2024 gegenseitige Deckungsfähigkeit - Globalbudget
	GWG -Geringw.Wirtsch.güter Anlagev.	FHH	4	26.083,16	5.000,00	0,00	21.083,16	21.083,16	08.02.2024 gegenseitige Deckungsfähigkeit - Globalbudget
1/211010/600000	Energiebezüge	EHH	4	25.019,55	16.200,00	0,00	8.819,55	8.819,55	08.02.2024 gegenseitige Deckungsfähigkeit - Globalbudget
1/211010/720199	Vergütungen Bauhoferleistungen	EHH		41.944,10	22.200,00	0,00	19.744,10	19.744,10	12.02.2024 Vergütung - Ausgleich über Gesamthaushalt
	Vergütungen Bauhoferleistungen	FHH		41.944,10	22.200,00	0,00	19.744,10	19.744,10	12.02.2024 Vergütung - Ausgleich über Gesamthaushalt
1/211010/728000	Entg.f.sonst.Leist. - (Globalbudget)	EHH	4	28.371,82	19.500,00	0,00	8.871,82	8.871,82	08.02.2024 gegenseitige Deckungsfähigkeit - Globalbudget
	Entg.f.sonst.Leist. - (Globalbudget)	FHH	4	27.445,96	19.500,00	0,00	7.945,96	7.945,96	08.02.2024 gegenseitige Deckungsfähigkeit - Globalbudget
211012	Volksschule-Perg Photovoltaik-Anlage								
5/211012/795000	Zuweisung an allgemeine Haushaltsrücklagen	EHH		29.900,00	0,00	0,00	29.900,00	29.900,00	08.02.2024 gem. tatsächlichen Ergebnissen bei den investiven Einzelvorhaben
211020	VS Pergkirchen								
1/211020/042000	Betriebsausstattung - (Globalbudget)	FHH	5	27.152,85	14.700,00	0,00	12.452,85	12.452,85	08.02.2024 gegenseitige Deckungsfähigkeit - Globalbudget

Haushaltskonto	Bezeichnung	HH	DK	Buchungen	- Voranschlag	- Übertragung	= Abweichung	Betrag	Beschluss und Begründung
1/211020/600000	Energiebezüge	EHH	5	15.615,05	8.800,00	0,00	6.815,05	6.815,05	08.02.2024 gegenseitige Deckungsfähigkeit - Globalbudget
1/211020/614000	Instandh. v. Gebäuden (PG 010)	EHH	20	103.872,43	41.000,00	0,00	62.872,43	62.872,43	08.02.2024 Gegenseitige Deckungsfähigkeit
	Instandh. v. Gebäuden (PG 010)	FHH	20	105.954,75	41.000,00	0,00	64.954,75	64.954,75	08.02.2024 Gegenseitige Deckungsfähigkeit
1/211020/720199	Vergütungen Bauhofleistungen	EHH		25.560,71	14.800,00	0,00	10.760,71	10.760,71	08.02.2024 Vergütung - Ausgleich über Gesamthaushalt
	Vergütungen Bauhofleistungen	FHH		25.560,71	14.800,00	0,00	10.760,71	10.760,71	08.02.2024 Vergütung - Ausgleich über Gesamthaushalt
212000	Mittelschule Perg Stadtzentrum								
5/212000/775000	Kapitaltransferzahlungen an Unternehmungen - VFI-KG	EHH		1.200.000,00	0,00	0,00	1.200.000,00	1.200.000,00	08.02.2024 Sowohl LZ als auch BZ, welche gem. Fin.Plan bis 2026 noch ausständig waren, gelangten vorzeitig zur Auszahlung, jedoch erst Ende Dezember, sodass hier vorweg keine VA-Summe vorgesehen werden konnte
	Kapitaltransferzahlungen an Unternehmungen - VFI-KG	FHH		800.000,00	0,00	0,00	800.000,00	800.000,00	08.02.2024 Sowohl LZ als auch BZ, welche gem. Fin.Plan bis 2026 noch ausständig waren, gelangten vorzeitig zur Auszahlung, jedoch erst Ende Dezember, sodass hier vorweg keine VA-Summe vorgesehen werden konnte
212010	Mittelschule Perg Stadtzentrum								
1/212010/400000	GWG -Geringw.Wirtsch.güter Anlagev.	FHH	6	3.036,03	8.900,00	0,00	-5.863,97	-5.863,97	08.02.2024 gegenseitige Deckungsfähigkeit - Globalbudget
1/212010/454000	Reinigungsmittel	FHH	6	9.125,23	4.000,00	0,00	5.125,23	5.125,23	08.02.2024 gegenseitige Deckungsfähigkeit - Globalbudget
1/212010/614000	Instandh. v. Gebäuden (PG 010)	EHH	20	27.374,32	8.000,00	0,00	19.374,32	19.374,32	08.02.2024 gegenseitige Deckungsfähigkeit
	Instandh. v. Gebäuden (PG 010)	FHH	20	25.645,48	8.000,00	0,00	17.645,48	17.645,48	08.02.2024 gegenseitige Deckungsfähigkeit
1/212010/720199	Vergütungen Bauhofleistungen	EHH		23.108,29	14.800,00	0,00	8.308,29	8.308,29	08.02.2024 Vergütung - Ausgleich über Gesamthaushalt
	Vergütungen Bauhofleistungen	FHH		23.108,29	14.800,00	0,00	8.308,29	8.308,29	08.02.2024 Vergütung - Ausgleich über Gesamthaushalt
1/212010/728000	Entg.f.sonst.Leist. - (Globalbudget)	EHH	6	42.712,46	18.700,00	0,00	24.012,46	24.012,46	08.02.2024 gegenseitige Deckungsfähigkeit - Globalbudget

Haushaltskonto	Bezeichnung	HH	DK	Buchungen	- Voranschlag	- Übertragung	= Abweichung	Betrag	Beschluss und Begründung
1/212010/728000	Entg.f.sonst.Leist. - (Globalbudget)	FHH	6	42.516,12	18.700,00	0,00	23.816,12	23.816,12	08.02.2024 gegenseitige Deckungsfähigkeit - Globalbudget
212020	Mittelschule Perg Schulzentrum								
1/212020/600100	Wärme	FHH	7	24.081,12	50.000,00	0,00	-25.918,88	-25.918,88	08.02.2024 gegenseitige Deckungsfähigkeit - Globalbudget
5/212020/614000	Instandhaltung von Gebäuden und Bauten	EHH		118.421,39	150.000,00	0,00	-31.578,61	-31.578,61	12.02.2024 gem. SR und tatsächlicher Abrechnung weniger als erwartet
	Instandhaltung von Gebäuden und Bauten	FHH		118.019,69	150.000,00	0,00	-31.980,31	-31.980,31	12.02.2024 gem. SR und tatsächlicher Abrechnung weniger als erwartet
1/212020/700000	Miet- und Pachtaufwand	EHH		34.531,92	9.000,00	0,00	25.531,92	25.531,92	08.02.2024 gem. tatsächl. Abre
	Miet- und Pachtaufwand	FHH		34.531,92	9.000,00	0,00	25.531,92	25.531,92	08.02.2024 gem. tatsächl. Abre
1/212020/728000	Entg.f.sonst.Leist. - (Globalbudget)	EHH	7	56.518,75	12.400,00	0,00	44.118,75	44.118,75	08.02.2024 gegenseitige Deckungsfähigkeit - Globalbudget
	Entg.f.sonst.Leist. - (Globalbudget)	FHH	7	56.215,09	12.400,00	0,00	43.815,09	43.815,09	08.02.2024 gegenseitige Deckungsfähigkeit - Globalbudget
1/212020/728006	Ent.f.sonst.Leist. - ERASMUS	EHH	7	16.405,49	0,00	0,00	16.405,49	16.405,49	08.02.2024 gegenseitige Deckungsfähigkeit - Globalbudget
	Ent.f.sonst.Leist. - ERASMUS	FHH	7	15.787,00	0,00	0,00	15.787,00	15.787,00	08.02.2024 gegenseitige Deckungsfähigkeit - Globalbudget
212021	Mittelschule Perg Schulzentrum - Photovoltaik Anlage								
5/212021/795000	Zuweisung an allgemeine Haushaltsrücklagen	EHH		20.350,00	0,00	0,00	20.350,00	20.350,00	08.02.2024 gem. tatsächlichen Ergebnissen bei den investiven Einzelvorhaben
214010	Polytechnische Schule Perg								
1/214010/042000	Betriebsausstattung - (Globalbudget)	FHH	8	15.543,42	5.000,00	0,00	10.543,42	10.543,42	08.02.2024 gegenseitige Deckungsfähigkeit - Globalbudget
1/214010/600100	Wärme	FHH	8	33.174,72	41.800,00	0,00	-8.625,28	-8.625,28	08.02.2024 gegenseitige Deckungsfähigkeit - Globalbudget
214011	Polytechnische Schule Perg - Phtovoltaik-Anlage								
5/214011/795000	Zuweisung an allgemeine Haushaltsrücklagen	EHH		28.450,00	0,00	0,00	28.450,00	28.450,00	08.02.2024 gem. tatsächlichen Ergebnissen bei den investiven Einzelvorhaben

Haushaltskonto	Bezeichnung	HH	DK	Buchungen	- Voranschlag	- Übertragung	= Abweichung	Betrag	Beschluss und Begründung
220000	Berufsbild. Pflichtschulen								
1/220000/720120	Kostenbeitr.(-ersätze) f.Leist. Bau- u.Errichtungsaufw. f.Berufssch.	EHH		27.734,00	39.200,00	0,00	-11.466,00	-11.466,00	08.02.2024 gem. tatsächl. Vorschreibung und Abrechnung
	Kostenbeitr.(-ersätze) f.Leist. Bau- u.Errichtungsaufw. f.Berufssch.	FHH		27.734,00	39.200,00	0,00	-11.466,00	-11.466,00	08.02.2024 gem. tatsächl. Vorschreibung und Abrechnung
222010	HLW Perg								
1/222010/521000	Geldbezüge der ganzjährig beschäftigten Arbeiter	EHH		14.800,80	29.300,00	0,00	-14.499,20	-14.499,20	08.02.2024 Sammelnachweis/-konto
	Geldbezüge der ganzjährig beschäftigten Arbeiter	FHH		14.800,80	29.300,00	0,00	-14.499,20	-14.499,20	08.02.2024 Sammelnachweis/-konto
1/222010/600100	Energiebezüge Wärme	EHH		63.604,02	36.000,00	0,00	27.604,02	27.604,02	08.02.2024 gem. tatsächl. Abrechnung - Rechnung noch 2023, Zahlung erst 2024!
	Energiebezüge Wärme	FHH		24.956,16	36.000,00	0,00	-11.043,84	-11.043,84	08.02.2024 gem. tatsächl. Abrechnung - Rechnung noch 2023, Zahlung erst 2024!
232010	Schülerbetreuung - Mittagstisch VS Perg								
1/232010/720899	Verwaltungstangente Schülerausspeisung	EHH		1.463,76	14.300,00	0,00	-12.836,24	-12.836,24	08.02.2024 Vergütungen
	Verwaltungstangente Schülerausspeisung	FHH		1.463,76	14.300,00	0,00	-12.836,24	-12.836,24	08.02.2024 Vergütungen
232030	Schülerbetreuung - Mittagstisch Mittelschule Perg Stadtzentrum								
1/232030/720899	Verwaltungstangente Schülerausspeisung	EHH		1.295,79	12.600,00	0,00	-11.304,21	-11.304,21	08.02.2024 Vergütung - Ausgleich über Gesamthaushalt
	Verwaltungstangente Schülerausspeisung	FHH		1.295,79	12.600,00	0,00	-11.304,21	-11.304,21	08.02.2024 Vergütung - Ausgleich über Gesamthaushalt
240000	Kindergärten								
1/240000/728025	Entgelte f. sonst. Leistungen - Sommerkindergarten	EHH		8.864,00	3.200,00	0,00	5.664,00	5.664,00	08.02.2024 Zahlung aus 2022 zu Beginn 2023 höher als Re 2023 und Zahlung 2024
240010	Kindergarten Friedhofstraße								
1/240010/720199	Vergütungen Bauhofleistungen	EHH		7.067,83	0,00	0,00	7.067,83	7.067,83	08.02.2024 Vergütung - Ausgleich über Gesamthaushalt

Haushaltskonto	Bezeichnung	HH	DK	Buchungen	- Voranschlag	- Übertragung	= Abweichung	Betrag	Beschluss und Begründung
1/240010/720199	Vergütungen Bauhofleistungen	FHH		7.067,83	0,00	0,00	7.067,83	7.067,83	08.02.2024 Vergütung - Ausgleich über Gesamthaushalt
240020	Kindergarten Haydnstraße								
1/240020/006000	Sonstige Grundstückseinrichtungen	FHH	9	0,00	7.000,00	0,00	-7.000,00	-7.000,00	08.02.2024 war für Spielgeräte vorgesehen
1/240020/042000	Betriebsausstattung	FHH	9	6.070,00	0,00	0,00	6.070,00	6.070,00	08.02.2024 Sonnensegel
1/240020/600000	Energiebezüge Strom	FHH	9	13.650,43	8.600,00	0,00	5.050,43	5.050,43	08.02.2024 gem. tatsächlicher Vorschreibung
1/240020/613000	Instandhaltung von sonstigen Grundstückseinrichtungen	EHH	19	239,66	6.000,00	0,00	-5.760,34	-5.760,34	08.02.2024 gegenseitige Deckungsfähigkeit
	Instandhaltung von sonstigen Grundstückseinrichtungen	FHH	19	239,66	6.000,00	0,00	-5.760,34	-5.760,34	08.02.2024 gegenseitige Deckungsfähigkeit
1/240020/614000	Instandh. v. Gebäuden (PG 010)	EHH	20	25.285,85	39.000,00	0,00	-13.714,15	-13.714,15	08.02.2024 gegenseitige Deckungsfähigkeit
	Instandh. v. Gebäuden (PG 010)	FHH	20	24.125,13	39.000,00	0,00	-14.874,87	-14.874,87	08.02.2024 gegenseitige Deckungsfähigkeit
1/240020/699000	Verluste aus dem Abgang von Beteiligungen und aktiven Finanzinstrumenten	EHH	9	17.587,62	0,00	0,00	17.587,62	17.587,62	06.02.2024 gem. Pensionierung und Abfertigungsrückdeckungsversicherung
1/240020/720199	Vergütungen Bauhofleistungen	EHH	9	22.394,75	14.800,00	0,00	7.594,75	7.594,75	08.02.2024 Vergütung - Ausgleich über Gesamthaushalt
	Vergütungen Bauhofleistungen	FHH	9	22.394,75	14.800,00	0,00	7.594,75	7.594,75	08.02.2024 Vergütung - Ausgleich über Gesamthaushalt
240022	Kindergarten Haydnstraße Expositur Waidhoferstraße								
1/240022/042000	Amts-, Betriebs- und Geschäftsausstattung	FHH	9	7.061,07	0,00	0,00	7.061,07	7.061,07	08.02.2024 Spiel- und Beschäftigungsmaterial für zusätzl. Gruppe - Expositur
240030	Kindergarten Pergkirchen								
1/240030/614000	Instandh. v. Gebäuden (PG 010)	EHH	20	33.572,19	23.000,00	0,00	10.572,19	10.572,19	08.02.2024 gegenseitige Deckungsfähigkeit
	Instandh. v. Gebäuden (PG 010)	FHH	20	33.356,42	23.000,00	0,00	10.356,42	10.356,42	08.02.2024 gegenseitige Deckungsfähigkeit

Haushaltskonto	Bezeichnung	HH	DK	Buchungen	- Voranschlag	- Übertragung	= Abweichung	Betrag	Beschluss und Begründung
1/240030/720199	Vergütungen Bauhofleistungen	EHH	10	18.305,42	10.800,00	0,00	7.505,42	7.505,42	08.02.2024 Vergütung - Ausgleich über Gesamthaushalt
	Vergütungen Bauhofleistungen	FHH	10	18.305,42	10.800,00	0,00	7.505,42	7.505,42	08.02.2024 Vergütung - Ausgleich über Gesamthaushalt
240040	Kindergarten Integrativ								
1/240040/720199	Vergütungen Bauhofleistungen	EHH	11	9.706,75	1.500,00	0,00	8.206,75	8.206,75	08.02.2024 Vergütung - Ausgleich über Gesamthaushalt
	Vergütungen Bauhofleistungen	FHH	11	9.706,75	1.500,00	0,00	8.206,75	8.206,75	08.02.2024 Vergütung - Ausgleich über Gesamthaushalt
240050	Kindergarten Machlandstraße								
1/240050/042000	Amts-, Betriebs- und Geschäftsausstattung	FHH	12	5.596,03	0,00	0,00	5.596,03	5.596,03	08.02.2024 Stiefelwaschsäule, Sonnensegel
1/240050/680000	Planmäßige Abschreibung	EHH	12	563,35	91.200,00	0,00	-90.636,65	-90.636,65	08.02.2024 der Kindergarten neu wurde noch nicht aktiviert
1/240050/699000	Verluste aus dem Abgang von Beteiligungen und aktiven Finanzinstrumenten	EHH	12	36.519,13	0,00	0,00	36.519,13	36.519,13	06.02.2024 gem. Pensionierung und Abfertigungsrückdeckungsversicherung
1/240050/720199	Vergütungen Bauhofleistungen	EHH	12	39.935,78	19.700,00	0,00	20.235,78	20.235,78	08.02.2024 Vergütung - Ausgleich über Gesamthaushalt
	Vergütungen Bauhofleistungen	FHH	12	39.935,78	19.700,00	0,00	20.235,78	20.235,78	08.02.2024 Vergütung - Ausgleich über Gesamthaushalt
1/240050/720720	Kindergartenerhaltungsbeiträge	FHH	12	5.916,00	12.000,00	0,00	-6.084,00	-6.084,00	08.02.2024 gem. tatsächl. Vorschreibung weniger als erwartet
240052	Kindergarten Machlandstraße - Photovoltaik-Anlage								
5/240052/795000	Zuweisung an allgemeine Haushaltsrücklagen	EHH		9.958,33	0,00	0,00	9.958,33	9.958,33	08.02.2024 gem. tatsächlichen Ergebnissen bei den investiven Einzelvorhaben
240700	Kindergärten - Transport								
1/240700/621003	Personen- u. Gütertransporte Kiga Pergkirchen	FHH		29.540,70	44.300,00	0,00	-14.759,30	-14.759,30	08.02.2024 gem. tatsächl. VS, Re 2023, jedoch Zahlung 2024
262000	Sportplätze/-vereine								
1/262000/757006	Vereinsförderung - Energiekosten	EHH		52.211,27	40.500,00	0,00	11.711,27	11.711,27	08.02.2024 gem. tatsächl. Meldungen, nach dem NVA kam noch eine dazu - war nicht vorhergesehen

Haushaltskonto	Bezeichnung	HH	DK	Buchungen	- Voranschlag	- Übertragung	= Abweichung	Betrag	Beschluss und Begründung
1/262000/757006	Vereinsförderung - Energiekosten	FHH		52.211,27	40.500,00	0,00	11.711,27	11.711,27	08.02.2024 gem. tatsächl. Meldungen, nach dem NVA kam noch eine dazu - war nicht vorhergesehen
1/262000/777001	KTZ an priv.Org. ohne Erwerbszw Investitionsfö	EHH		25.995,47	20.400,00	0,00	5.595,47	5.595,47	08.02.2024 Förderungen gem. StR-Beschluss nach dem NVA
	KTZ an priv.Org. ohne Erwerbszw Investitionsfö	FHH		25.995,47	20.400,00	0,00	5.595,47	5.595,47	08.02.2024 Förderungen gem. StR-Beschluss nach dem NVA
263010	Bezirkssporthalle (BSH) Perg								
1/263010/600100	Wärme	FHH		18.364,69	39.200,00	0,00	-20.835,31	-20.835,31	08.02.2024 gem. tatsächl. Vorschreibung und Abrechnung, Rechnung Zahlung 2024
5/263010/614000	Instandhaltung von Gebäuden und Bauten	EHH		408.297,95	0,00	0,00	408.297,95	408.297,95	08.02.2024 Im Jahr 2022 kam es zu einer Überzahlung, welche 2023 dann zurückbezahlt wurde. Da der Gesamtbetrag bei einer Rotabsetzung zu einem Minus geführt hätte und zudem auch ins alte Jahr gehört, wurde der Eingang unter 6/263010/829902 vorgesehen. Da das Vorhaben 2022 bereits abgeschlossen sein sollte und sich durch die Überzahlung die Auszahlungen abdecken, wurde verabsäumt im Jahr 2023 einen Voranschlagsbetrag vorzusehen. Gesamt ergibt sich ein positives Ergebnis.
	Instandhaltung von Gebäuden und Bauten	FHH		408.297,95	0,00	0,00	408.297,95	408.297,95	08.02.2024 Im Jahr 2022 kam es zu einer Überzahlung, welche 2023 dann zurückbezahlt wurde. Da der Gesamtbetrag bei einer Rotabsetzung zu einem Minus geführt hätte und zudem auch ins alte Jahr gehört, wurde der Eingang unter 6/263010/829902 vorgesehen. Da das Vorhaben 2022 bereits abgeschlossen sein sollte und sich durch die Überzahlung die Auszahlungen abdecken, wurde verabsäumt im Jahr 2023 einen Voranschlagsbetrag vorzusehen. Gesamt ergibt sich ein positives Ergebnis.
1/263010/699000	Verluste aus dem Abgang von Beteiligungen und aktiven Finanzinstrumenten	EHH		28.359,57	0,00	0,00	28.359,57	28.359,57	06.02.2024 gem. Pensionierung und Abfertigungsrückdeckungsversicherung
5/263010/729902	Sonstige Aufwendungen	EHH		149.202,05	0,00	0,00	149.202,05	149.202,05	08.02.2024 Im Jahr 2022 kam es zu einer Überzahlung, welche 2023 dann zurückbezahlt wurde. Da der Gesamtbetrag bei einer Rotabsetzung zu einem Minus geführt hätte und zudem auch ins alte Jahr gehört, wurde der Eingang unter 6/263010/829902 vorgesehen. Da das Vorhaben 2022 bereits abgeschlossen sein sollte und sich durch die Überzahlung die Auszahlungen abdecken, wurde verabsäumt im Jahr 2023 einen Voranschlagsbetrag vorzusehen. Gesamt ergibt sich ein positives Ergebnis.

Haushaltskonto	Bezeichnung	HH	DK	Buchungen	- Voranschlag	- Übertragung	= Abweichung	Betrag	Beschluss und Begründung
5/263010/729902	Sonstige Aufwendungen	FHH		149.202,05	0,00	0,00	149.202,05	149.202,05	08.02.2024 Im Jahr 2022 kam es zu einer Überzahlung, welche 2023 dann zurückbezahlt wurde. Da der Gesamtbetrag bei einer Rotabsetzung zu einem Minus geführt hätte und zudem auch ins alte Jahr gehört, wurde der Eingang unter 6/263010/829902 vorgesehen. Da das Vorhaben 2022 bereits abgeschlossen sein sollte und sich durch die Überzahlung die Auszahlungen abdecken, wurde verabsäumt im Jahr 2023 einen Voranschlagsbetrag vorzusehen. Gesamt ergibt sich ein positives Ergebnis.
269010	Sportliche Veranstaltungen - allgemein								
1/269010/757000	Lfde TZ an priv.Org. o. Erwerbszw.	EHH		24.885,00	15.500,00	0,00	9.385,00	9.385,00	08.02.2024 gem. tatsächl. Abrechnung/Vorschreibung
	Lfde TZ an priv.Org. o. Erwerbszw.	FHH		24.885,00	15.500,00	0,00	9.385,00	9.385,00	08.02.2024 gem. tatsächl. Abrechnung/Vorschreibung
320010	Landesmusikschule (LMS)								
1/320010/042000	Betriebsausstattung (v.a. Instrumente) - (Globalbudget)	FHH		4.559,00	11.000,00	0,00	-6.441,00	-6.441,00	08.02.2024 gegenseitige Deckungsfähigkeit - Globalbudget
1/320010/600100	Wärme	EHH	16	17.794,42	12.000,00	0,00	5.794,42	5.794,42	08.02.2024 gegenseitige Deckungsfähigkeit
320011	Landesmusikschule - Phtovoltaik-Anlage								
5/320011/795000	Zuweisung an allgemeine Haushaltsrücklagen	EHH		19.150,00	0,00	0,00	19.150,00	19.150,00	08.02.2024 gem. tatsächlichen Ergebnissen bei den investiven Einzelvorhaben
322010	Musikprobenraum Pergkirchen								
5/322010/061000	Im Bau befindliche Gebäude und Bauten	FHH		17.661,10	853.200,00	0,00	-835.538,90	-835.538,90	08.02.2024 gem. tatsächlichen Ergebnissen bei den investiven Einzelvorhaben
1/322010/650000	Zinsen für Finanzschulden in Euro	EHH		0,00	21.000,00	0,00	-21.000,00	-21.000,00	08.02.2024 wurde 2023 noch nicht in Anspruch genommen
	Zinsen für Finanzschulden in Euro	FHH		0,00	21.000,00	0,00	-21.000,00	-21.000,00	08.02.2024 wurde 2023 noch nicht in Anspruch genommen
369020	Stadt-/Einhornfest								
1/369020/720199	Vergütungen Bauhofleistungen	EHH		0,00	5.900,00	0,00	-5.900,00	-5.900,00	08.02.2024 Vergütung - Ausgleich über Gesamthaushalt

Haushaltskonto	Bezeichnung	HH	DK	Buchungen	- Voranschlag	- Übertragung	= Abweichung	Betrag	Beschluss und Begründung
1/369020/720199	Vergütungen Bauhofleistungen	FHH		0,00	5.900,00	0,00	-5.900,00	-5.900,00	08.02.2024 Vergütung - Ausgleich über Gesamthaushalt
439000	Kinder- u. Jugendwohlfahrt - So.Einri u. Maßn.								
1/439000/757001	Lfde TZ an priv.Org. o. Erwerbszw. (Tagesmütter)	EHH		11.679,50	21.000,00	0,00	-9.320,50	-9.320,50	08.02.2024 gem. tatsächlicher Vorschreibungen
	Lfde TZ an priv.Org. o. Erwerbszw. (Tagesmütter)	FHH		14.215,50	24.500,00	0,00	-10.284,50	-10.284,50	08.02.2024 gem. tatsächlicher Vorschreibungen
469000	Familienpolit. Maßn. - Sonst. Maßn.								
1/469000/768003	Sonst. lfde TZ an priv. HH Badegebühren (Fam.karte)	EHH		29.464,42	24.000,00	0,00	5.464,42	5.464,42	08.02.2024 gem. tatsächl. Abrechnung
	Sonst. lfde TZ an priv. HH Badegebühren (Fam.karte)	FHH		29.464,42	24.000,00	0,00	5.464,42	5.464,42	08.02.2024 gem. tatsächl. Abrechnung
510000	Medizinische Bereichsversorgung								
1/510000/728000	Entgelte für sonstige Leistungen	EHH		-6.000,00	0,00	0,00	-6.000,00	-6.000,00	08.02.2024 Übertrag aus 2022 - 2022 6.000 in Re gestellt, nach Klärung der Situation - keine Bezahlung, jedoch 2022 schon abgeschlossen, somit -6.000 im Jahr 2023
519100	Sonstige Einrichtungen und Maßnahmen - Corona-Virus								
1/519100/722000	Rückersätze von Erträgen	EHH		68.647,00	0,00	0,00	68.647,00	68.647,00	08.02.2024 Einbehaltung aus der kommunalen Impfkampagnen gem. Abrechnung der Vorschüsse der Ertragsanteile im Dez. 2023
	Rückersätze von Erträgen	FHH		68.647,00	0,00	0,00	68.647,00	68.647,00	08.02.2024 Einbehaltung aus der kommunalen Impfkampagnen gem. Abrechnung der Vorschüsse der Ertragsanteile im Dez. 2023
520000	Natur- und Landschaftsschutz								
1/520000/720199	Vergütungen Bauhofleistungen	EHH		12.451,14	2.000,00	0,00	10.451,14	10.451,14	08.02.2024 Vergütung - Ausgleich über Gesamthaushalt
	Vergütungen Bauhofleistungen	FHH		12.451,14	2.000,00	0,00	10.451,14	10.451,14	08.02.2024 Vergütung - Ausgleich über Gesamthaushalt
611000	Landesstraßen								
1/611000/751000	Lfde TZ an Land OÖ - Münzbacher Zubringer	EHH		0,00	41.000,00	0,00	-41.000,00	-41.000,00	12.02.2024 Zahlung 2023 aus Rechnung 2022, damit aber auch 4. Tranche erledigt, wurde versehentlich im NVA noch im EHH angeführt - es wäre nur der FHH nötig gewesen

Haushaltskonto	Bezeichnung	HH	DK	Buchungen	- Voranschlag	- Übertragung	= Abweichung	Betrag	Beschluss und Begründung
612000	Gemeindestraßen								
1/612000/720299	Vergütungen Bauhof ohne Personalkosten	EHH		30.838,12	52.900,00	0,00	-22.061,88	-22.061,88	08.02.2024 Vergütung - Ausgleich über Gesamthaushalt
	Vergütungen Bauhof ohne Personalkosten	FHH		30.838,12	52.900,00	0,00	-22.061,88	-22.061,88	08.02.2024 Vergütung - Ausgleich über Gesamthaushalt
1/612000/728000	Entg.f.sonst.Leist.	EHH		63.934,76	50.000,00	0,00	13.934,76	13.934,76	08.02.2024 durch unvorhergesehene Maßnahmen wie z.B. verursacht durch Schneedruck machten
1/612000/729910	Sonstige Aufwendungen IB für inv. EVH	EHH		52.760,41	20.000,00	0,00	32.760,41	32.760,41	08.02.2024 höhere Einnahmen an IB als im NVA vorgesehen
	Sonstige Aufwendungen IB für inv. EVH	FHH		52.760,41	20.000,00	0,00	32.760,41	32.760,41	08.02.2024 höhere Einnahmen an IB als im NVA vorgesehen
612060	Straßenbauprogramm								
5/612060/060000	Im Bau befindliche Grundstückseinrichtungen	FHH		174.600,00	550.000,00	0,00	-375.400,00	-375.400,00	08.02.2024 gem. tatsächlichen Ergebnissen bei den investiven Einzelvorhaben
5/612060/611000	Instandhaltung von Straßenbauten	EHH		1.637.981,44	720.000,00	0,00	917.981,44	932.057,44	08.02.2024 Die Arbeiten gem. Straßenbauprogramm und deren vorgesehene Summen wurden eingehalten. Überschreitungen gab es im Rahmen von allgemeinen Instandhaltungsmaßnahmen seitens des Bauhofes, welchen für den Straßenbau notwendig waren (z.B. Ausbesserungen und dgl.) und unvorhergesehene notwendige Arbeiten.
	Instandhaltung von Straßenbauten	FHH		1.447.222,99	720.000,00	0,00	727.222,99	747.298,99	08.02.2024 Die Arbeiten gem. Straßenbauprogramm und deren vorgesehene Summen wurden eingehalten. Überschreitungen gab es im Rahmen von allgemeinen Instandhaltungsmaßnahmen seitens des Bauhofes, welchen für den Straßenbau notwendig waren (z.B. Ausbesserungen und dgl.) und unvorhergesehene notwendige Arbeiten.
616110	Güterwege								
5/616110/002000	Straßenbauten	FHH		0,00	30.000,00	0,00	-30.000,00	-30.000,00	08.02.2024 2023 kein Projekt seitens des WEV umgesetzt
617010	Bauhof								
5/617010/040000	Fahrzeuge	FHH		40.371,33	221.000,00	0,00	-180.628,67	-180.628,67	12.02.2024 Rechnung 2023, Zahlung 2024

Haushaltskonto	Bezeichnung	HH	DK	Buchungen	- Voranschlag	- Übertragung	= Abweichung	Betrag	Beschluss und Begründung
1/617010/591000	Dotierung von Rückstellungen für Abfertigungen	EHH		4.321,65	10.200,00	0,00	-5.878,35	-5.878,35	08.02.2024 Sammelnachweis/-konto
1/617010/592000	Dotierung von Rückstellungen für Jubiläumsszuwendungen	EHH		26.440,36	8.000,00	0,00	18.440,36	18.440,36	06.02.2024 Sammelnachweis/-konto
1/617010/593000	Dotierung von Rückstellungen für nicht konsumierte Urlaube	EHH		24.533,01	0,00	0,00	24.533,01	24.533,01	06.02.2024 Sammelnachweis/-konto - sind im VA nicht vorzusehen
1/617010/614000	Instandh. v. Gebäuden (PG 010)	EHH	20	15.104,24	30.000,00	0,00	-14.895,76	-14.895,76	08.02.2024 gegenseitige Deckungsfähigkeit
	Instandh. v. Gebäuden (PG 010)	FHH	20	14.813,33	30.000,00	0,00	-15.186,67	-15.186,67	08.02.2024 gegenseitige Deckungsfähigkeit
1/617010/688000	Dotierung von Rückstellungen für ausstehende Rechnungen	EHH		108.900,00	0,00	0,00	108.900,00	108.900,00	12.02.2024 John Deere - Lieferverzögerung und Rechnung auch erst mit 2024, obwohl es im Jahr 2023 vorgesehen gewesen wäre.
1/617010/699000	Verluste aus dem Abgang von Beteiligungen und aktiven Finanzinstrumenten	EHH		18.886,73	0,00	0,00	18.886,73	18.886,73	06.02.2024 gem. Pensionierung und Abfertigungsrückdeckungsversicherung
1/617010/720199	Vergütungen Bauhofleistungen	EHH		122.882,82	29.500,00	0,00	93.382,82	93.382,82	20.02.2024 Vergütung - Ausgleich über Gesamthaushalt
	Vergütungen Bauhofleistungen	FHH		122.882,82	29.500,00	0,00	93.382,82	93.382,82	20.02.2024 Vergütung - Ausgleich über Gesamthaushalt
1/617010/720299	Vergütungen Bauhof ohne Personalkosten	EHH		8.868,54	3.600,00	0,00	5.268,54	5.268,54	08.02.2024 Vergütung - Ausgleich über Gesamthaushalt
	Vergütungen Bauhof ohne Personalkosten	FHH		8.868,54	3.600,00	0,00	5.268,54	5.268,54	08.02.2024 Vergütung - Ausgleich über Gesamthaushalt
617011	Bauhof - Photovoltaik-Anlage								
5/617011/795000	Zuweisung an allgemeine Haushaltsrücklagen	EHH		10.332,00	0,00	0,00	10.332,00	10.332,00	08.02.2024 gem. tatsächlichen Ergebnissen bei den investiven Einzelvorhaben
631000	Konkurrenzgewässer								
1/631000/752000	Lfde TZ an Gemeinden /-verbände	EHH		12.025,00	23.900,00	0,00	-11.875,00	-11.875,00	08.02.2024 erhöhter Beitrag erst ab 2024, nicht 2023
	Lfde TZ an Gemeinden /-verbände	FHH		12.025,00	23.900,00	0,00	-11.875,00	-11.875,00	08.02.2024 erhöhter Beitrag erst ab 2024, nicht 2023

Haushaltskonto	Bezeichnung	HH	DK	Buchungen	- Voranschlag	- Übertragung	= Abweichung	Betrag	Beschluss und Begründung
639000	Schutzwasserbau - So.Einri u. Maßn.								
1/639000/612000	Instandh. v. Wa- u. Ka-Anlagen (PG 004)	EHH	19	989,79	30.300,00	0,00	-29.310,21	-29.310,21	08.02.2024 gegenseitige Deckungsfähigkeit
	Instandh. v. Wa- u. Ka-Anlagen (PG 004)	FHH	19	15.540,90	30.300,00	0,00	-14.759,10	-14.759,10	08.02.2024 gegenseitige Deckungsfähigkeit
640000	Einri. u. Maßn. d. StVO								
1/640000/611000	Instandhaltung von Straßenbauten - Bodenmarkierung	EHH	19	31.131,91	25.000,00	0,00	6.131,91	6.131,91	08.02.2024 gegenseitige Deckungsfähigkeit
	Instandhaltung von Straßenbauten - Bodenmarkierung	FHH	19	31.131,91	25.000,00	0,00	6.131,91	6.131,91	08.02.2024 gegenseitige Deckungsfähigkeit
771000	Maßn.z.Fö d. Fremdenverkehrs								
1/771000/720199	Vergütungen Bauhofleistungen	EHH		15.391,62	7.100,00	0,00	8.291,62	8.291,62	08.02.2024 Vergütung - Ausgleich über Gesamthaushalt
	Vergütungen Bauhofleistungen	FHH		15.391,62	7.100,00	0,00	8.291,62	8.291,62	08.02.2024 Vergütung - Ausgleich über Gesamthaushalt
789000	Fö v. Handel, Gewerbe, Industrie Sonst. Einri u. Maßn.								
1/789000/728000	Entg.f.sonst.Leist.	EHH		1.362,46	10.800,00	0,00	-9.437,54	-9.437,54	08.02.2024 gem. tatsächl. Vorschreibungen und Verrechnungen
	Entg.f.sonst.Leist.	FHH		1.025,59	10.800,00	0,00	-9.774,41	-9.774,41	08.02.2024 gem. tatsächl. Vorschreibungen und Verrechnungen
1/789000/795000	Zuweisung an allgemeine Haushaltsrücklagen	EHH		22.000,00	0,00	0,00	22.000,00	22.000,00	08.02.2024 Abwicklung der Rücklagen im Zshg mit dem ehemaligen Tourismusverband und der Verwendung durch das Stadtmarketing
813000	Abfallbeseitigung								
1/813000/720199	Vergütungen Bauhofleistungen	EHH		72.716,66	35.400,00	0,00	37.316,66	37.316,66	20.02.2024 Vergütung - Ausgleich über Gesamthaushalt
	Vergütungen Bauhofleistungen	FHH		72.716,66	35.400,00	0,00	37.316,66	37.316,66	20.02.2024 Vergütung - Ausgleich über Gesamthaushalt
1/813000/720399	Verwaltungskostentangente - Wasser, Kanal, Abfall	EHH		24.087,75	81.000,00	0,00	-56.912,25	-56.912,25	08.02.2024 Vergütung - Ausgleich über Gesamthaushalt

Haushaltskonto	Bezeichnung	HH	DK	Buchungen	- Voranschlag	- Übertragung	= Abweichung	Betrag	Beschluss und Begründung
1/813000/720399	Verwaltungskostentangente - Wasser, Kanal, Abfall	FHH		24.087,75	81.000,00	0,00	-56.912,25	-56.912,25	08.02.2024 Vergütung - Ausgleich über Gesamthaushalt
814000	Winterdienst								
1/814000/459000	Sonst. Verbrauchsgüter Streusplitt	EHH		3.157,93	15.000,00	0,00	-11.842,07	-11.842,07	08.02.2024 gem. Abrechnung
1/814000/720199	Vergütungen Bauhofleistungen	EHH		15.385,26	35.400,00	0,00	-20.014,74	-20.014,74	08.02.2024 Vergütung - Ausgleich über Gesamthaushalt
	Vergütungen Bauhofleistungen	FHH		15.385,26	35.400,00	0,00	-20.014,74	-20.014,74	08.02.2024 Vergütung - Ausgleich über Gesamthaushalt
1/814000/728000	Entg.f.sonst.Leist.	EHH		158.444,41	97.100,00	0,00	61.344,41	61.344,41	06.02.2024 Der Winterdienst beruht auf Schätzungen und Durchschnittsberechnungen. Im Rahmen des NVA konnte dies noch nicht vorhergesehen werden.
814100	Straßenreinigung								
1/814100/720199	Vergütungen Bauhofleistungen	EHH		53.973,41	93.500,00	0,00	-39.526,59	-39.526,59	08.02.2024 Vergütung - Ausgleich über Gesamthaushalt
	Vergütungen Bauhofleistungen	FHH		53.973,41	93.500,00	0,00	-39.526,59	-39.526,59	08.02.2024 Vergütung - Ausgleich über Gesamthaushalt
1/814100/720299	Vergütungen Bauhof ohne Personalkosten	EHH		3.895,30	11.400,00	0,00	-7.504,70	-7.504,70	08.02.2024 Vergütung - Ausgleich über Gesamthaushalt
	Vergütungen Bauhof ohne Personalkosten	FHH		3.895,30	11.400,00	0,00	-7.504,70	-7.504,70	08.02.2024 Vergütung - Ausgleich über Gesamthaushalt
815010	Park- und Gartenanlagen								
1/815010/720199	Vergütungen Bauhofleistungen	EHH		43.060,87	59.100,00	0,00	-16.039,13	-16.039,13	08.02.2024 Vergütung - Ausgleich über Gesamthaushalt
	Vergütungen Bauhofleistungen	FHH		43.060,87	59.100,00	0,00	-16.039,13	-16.039,13	08.02.2024 Vergütung - Ausgleich über Gesamthaushalt
816000	Öffentl. Beleuchtung u. Uhren								
1/816000/050000	Sonderanlagen Anlagen d.öffentl.Beleuchtung	FHH		39.373,32	50.000,00	0,00	-10.626,68	-10.626,68	08.02.2024 im Bereich Instandhaltungen höhere Ausgaben
1/816000/062000	Im Bau befindliche technische Anlagen/Fahrzeuge/Maschinen	FHH		0,00	23.200,00	0,00	-23.200,00	-23.200,00	08.02.2024 2023 schließlich keine Maßnahmen, dafür unter den Instandhaltungsmaßnahmen mehr Aufwendungen als geplant

Haushaltskonto	Bezeichnung	HH	DK	Buchungen	- Voranschlag	- Übertragung	= Abweichung	Betrag	Beschluss und Begründung
1/816000/619000	Instandh. v. Sonderanlagen (PG 050) Straßenbeleuchtung	EHH	19	267.735,14	100.000,00	0,00	167.735,14	167.735,14	08.02.2024 gegenseitige Deckungsfähigkeit
	Instandh. v. Sonderanlagen (PG 050) Straßenbeleuchtung	FHH	19	122.070,69	100.000,00	0,00	22.070,69	22.070,69	08.02.2024 gegenseitige Deckungsfähigkeit
840000	Grundbesitz								
1/840000/700000	Miet- und Pachtaufwand - Pachtzinse - Immobilien ASKÖ-Sportplatz (Heindl)	EHH		23.917,97	11.800,00	0,00	12.117,97	12.117,97	08.02.2024 gem. tatsächlicher Abrechnung/vorschreibung
850000	Wasserversorgung								
5/850000/020000	Maschinen und maschinelle Anlagen	FHH		0,00	15.000,00	0,00	-15.000,00	-15.000,00	08.02.2024 GPS-Gerät geplant, wurde 2023 nicht mehr angeschafft
1/850000/400001	GWG-Geringw. Wirtsch.güter Anlagev. Mat.f.Wasser- u.Kanalisationsbauten	EHH		37.405,06	30.000,00	0,00	7.405,06	7.405,06	08.02.2024 div. nötiges Material wie Druckenbohrventiele, Muffen, Schieber und dgl.
	GWG-Geringw. Wirtsch.güter Anlagev. Mat.f.Wasser- u.Kanalisationsbauten	FHH		37.405,06	30.000,00	0,00	7.405,06	7.405,06	08.02.2024 div. nötiges Material wie Druckenbohrventiele, Muffen, Schieber und dgl.
1/850000/600000	Energiebezüge Strom f. Hochbehälter u.dgl.	EHH		27.990,26	35.000,00	0,00	-7.009,74	-7.009,74	08.02.2024 gem. tatsächlicher Vorschreibung und Abrechnung
5/850000/614001	Instandhaltung von Gebäuden und Bauten (f Geb.Kalk)	EHH		241.438,39	200.000,00	0,00	41.438,39	41.438,39	08.02.2024 gegenseitige Deckungsfähigkeit
	Instandhaltung von Gebäuden und Bauten (f Geb.Kalk)	FHH		241.438,39	200.000,00	0,00	41.438,39	41.438,39	08.02.2024 gegenseitige Deckungsfähigkeit
1/850000/619000	Instandh. v. Sonderanlagen (PG 050) - Netz	EHH	19	144.371,94	60.000,00	0,00	84.371,94	84.371,94	08.02.2024 gegenseitige Deckungsfähigkeit
	Instandh. v. Sonderanlagen (PG 050) - Netz	FHH	19	92.034,68	60.000,00	0,00	32.034,68	32.034,68	08.02.2024 gegenseitige Deckungsfähigkeit
1/850000/650016	Zinsen f. Finanzschulden - Inland BA 16	EHH		14.828,23	24.100,00	0,00	-9.271,77	-9.271,77	08.02.2024 gem. tatsächlichem Tilgungsplan
	Zinsen f. Finanzschulden - Inland BA 16	FHH		14.828,23	24.100,00	0,00	-9.271,77	-9.271,77	08.02.2024 gem. tatsächlichem Tilgungsplan
1/850000/720199	Vergütungen Bauhofleistungen	EHH		4.359,60	73.800,00	0,00	-69.440,40	-69.440,40	08.02.2024 Vergütung - Ausgleich über Gesamthaushalt
	Vergütungen Bauhofleistungen	FHH		4.359,60	73.800,00	0,00	-69.440,40	-69.440,40	08.02.2024 Vergütung - Ausgleich über Gesamthaushalt

Haushaltskonto	Bezeichnung	HH	DK	Buchungen	- Voranschlag	- Übertragung	= Abweichung	Betrag	Beschluss und Begründung
1/850000/720299	Vergütungen Bauhof ohne Personalkosten	EHH		314,64	9.000,00	0,00	-8.685,36	-8.685,36	08.02.2024 Vergütung - Ausgleich über Gesamthaushalt
	Vergütungen Bauhof ohne Personalkosten	FHH		314,64	9.000,00	0,00	-8.685,36	-8.685,36	08.02.2024 Vergütung - Ausgleich über Gesamthaushalt
1/850000/720399	Verwaltungskostentangente - Wasser, Kanal, Abfall	EHH		44.285,26	108.400,00	0,00	-64.114,74	-64.114,74	08.02.2024 Vergütung - Ausgleich über Gesamthaushalt
	Verwaltungskostentangente - Wasser, Kanal, Abfall	FHH		44.285,26	108.400,00	0,00	-64.114,74	-64.114,74	08.02.2024 Vergütung - Ausgleich über Gesamthaushalt
1/850000/720499	Vergütungen Organe	EHH		16.096,76	22.600,00	0,00	-6.503,24	-6.503,24	08.02.2024 Vergütung - Ausgleich über Gesamthaushalt
	Vergütungen Organe	FHH		16.096,76	22.600,00	0,00	-6.503,24	-6.503,24	08.02.2024 Vergütung - Ausgleich über Gesamthaushalt
1/850000/729920	Sonstige Aufwendungen - IB für inv. EVH (VHC 1) u RL	EHH		266.481,87	200.000,00	0,00	66.481,87	66.481,87	29.02.2024 Höhere IB als im VA angenommen
	Sonstige Aufwendungen - IB für inv. EVH (VHC 1) u RL	FHH		266.481,87	200.000,00	0,00	66.481,87	66.481,87	29.02.2024 Höhere IB als im VA angenommen
5/850000/794200	Zuw. an zweckgeb. Haushalts-RL aus Wasseranschlussgebühren (IB)	EHH		73.215,81	0,00	0,00	73.215,81	73.215,81	08.02.2024 gem. tatsächlichen Ergebnissen bei den investiven Einzelvorhaben
850020	Blackout-Dieseltankstelle								
5/850020/050000	Sonderanlagen	FHH		54.236,81	70.000,00	0,00	-15.763,19	-15.763,19	08.02.2024 gem. tatsächl. Ab- und Schlussrechnung
1/850020/680000	Planmäßige Abschreibung	EHH		0,00	8.200,00	0,00	-8.200,00	-5.303,10	08.02.2024 gem. tatsächl. Aufnahme und Daten bzgl. Inbetriebnahme
850150	WVA BA 15 (LIS)								
5/850150/060000	Im Bau befindliche Grundstückseinrichtungen	FHH		44.020,77	15.000,00	0,00	29.020,77	29.020,77	12.02.2024 mehr als erwartet, jedoch abgeschlossen
850160	WVA BA 16								
5/850160/060000	Im Bau befindliche Grundstückseinrichtungen	FHH		319.642,59	635.000,00	0,00	-315.357,41	-315.357,41	12.02.2024 zum Teil weniger als geplant umgesetzt, andererseits auch Rechnung 2023 und Zahlung 2024

Haushaltskonto	Bezeichnung	HH	DK	Buchungen	- Voranschlag	- Übertragung	= Abweichung	Betrag	Beschluss und Begründung
850170	WVA BA 17								
5/850170/060000	Im Bau befindliche Grundstückseinrichtungen	FHH		20.419,99	50.000,00	0,00	-29.580,01	-29.580,01	08.02.2024 gem. tatsächlichen Ergebnissen bei den investiven Einzelvorhaben
851000	Abwasserbeseitigung								
1/851000/346030	Darlehen v. Kreditinstituten BA 30 (bis 2046)	FHH		7.674,17	12.800,00	0,00	-5.125,83	-5.125,83	08.02.2024 gem. tatsächl. Tilgungsplan
1/851000/600000	Energiebezüge Strom Pumpwerke u.dgl.	EHH		11.494,43	20.000,00	0,00	-8.505,57	-8.505,57	08.02.2024 gem. tatsächl. Abrechnung
	Energiebezüge Strom Pumpwerke u.dgl.	FHH		10.332,12	20.000,00	0,00	-9.667,88	-9.667,88	08.02.2024 gem. tatsächl. Abrechnung
1/851000/650014	Zinsen f. Finanzschulden - Inland BA 14 (bis 2028)	EHH		7.816,93	1.000,00	0,00	6.816,93	6.816,93	08.02.2024 gem. tatsächlichem Tilgungsplan
	Zinsen f. Finanzschulden - Inland BA 14 (bis 2028)	FHH		7.816,93	1.000,00	0,00	6.816,93	6.816,93	08.02.2024 gem. tatsächlichem Tilgungsplan
1/851000/720399	Verwaltungskostentangente - Wasser, Kanal, Abfall	EHH		40.871,37	108.400,00	0,00	-67.528,63	-67.528,63	08.02.2024 Vergütung - Ausgleich über Gesamthaushalt
	Verwaltungskostentangente - Wasser, Kanal, Abfall	FHH		40.871,37	108.400,00	0,00	-67.528,63	-67.528,63	08.02.2024 Vergütung - Ausgleich über Gesamthaushalt
1/851000/720499	Vergütungen Organe	EHH		6.898,61	14.100,00	0,00	-7.201,39	-7.201,39	08.02.2024 Vergütung - Ausgleich über Gesamthaushalt
	Vergütungen Organe	FHH		6.898,61	14.100,00	0,00	-7.201,39	-7.201,39	08.02.2024 Vergütung - Ausgleich über Gesamthaushalt
5/851000/729930	Zuw. aus Entn. RL an BA 33	EHH		160.000,00	292.000,00	0,00	-132.000,00	-132.000,00	08.02.2024 gem. tatsächlichen Ergebnissen bei den investiven Einzelvorhaben
	Zuw. aus Entn. RL an BA 33	FHH		160.000,00	292.000,00	0,00	-132.000,00	-132.000,00	08.02.2024 gem. tatsächlichen Ergebnissen bei den investiven Einzelvorhaben
1/851000/754003	Lfde TZ an RHV Perg-M-W-R Zinsen	EHH		16.049,13	3.600,00	0,00	12.449,13	12.449,13	08.02.2024 gem. tatsächlicher Vorschreibung
	Lfde TZ an RHV Perg-M-W-R Zinsen	FHH		16.049,13	3.600,00	0,00	12.449,13	12.449,13	08.02.2024 gem. tatsächlicher Vorschreibung
5/851000/794300	Zuw. an zweckgeb. Haushalts-RL - Kanalanschlussgeb. (IB)	EHH		416.058,70	0,00	0,00	416.058,70	416.058,70	08.02.2024 gem. tatsächlichen Ergebnissen bei den investiven Einzelvorhaben

Haushaltskonto	Bezeichnung	HH	DK	Buchungen	- Voranschlag	- Übertragung	= Abweichung	Betrag	Beschluss und Begründung
5/851000/794700	Zuweisung an zweckgebundene Haushaltsrücklagen	EHH		8.944,88	0,00	0,00	8.944,88	8.944,88	08.02.2024 gem. tatsächlichen Ergebnissen bei den investiven Einzelvorhaben
851010	Abwasserbeseitigung Multifunktionsfahrzeug								
1/851010/680000	Planmäßige Abschreibung	EHH		0,00	15.600,00	0,00	-15.600,00	-15.600,00	08.02.2024 gehört unter A851000
851310	ABA BA 31								
5/851310/004000	Wasser- u. Kanalisationsbauten	FHH		0,00	100.000,00	0,00	-100.000,00	-100.000,00	08.02.2024 gem. tatsächlichen Ergebnissen bei den investiven Einzelvorhaben
851330	ABA BA 33								
5/851330/060000	Im Bau befindliche Grundstückseinrichtungen	FHH		180.246,35	580.000,00	0,00	-399.753,65	-399.753,65	08.02.2024 gem. tatsächlichen Ergebnissen bei den investiven Einzelvorhaben
851350	ABA BA 35								
5/851350/060000	Im Bau befindliche Grundstückseinrichtungen	FHH		0,00	10.000,00	0,00	-10.000,00	-10.000,00	08.02.2024 Im Jahr 2023 wurde nur der BA 33 bei der ABA bebaut
859310	Vitalwelt - Freibad								
1/859310/510000	Geldbezüge VB der Verwaltung	EHH		19.215,57	25.600,00	0,00	-6.384,43	-6.384,43	08.02.2024 Sammelnachweis/-konto
	Geldbezüge VB der Verwaltung	FHH		19.215,57	25.600,00	0,00	-6.384,43	-6.384,43	08.02.2024 Sammelnachweis/-konto
1/859310/613000	Instandhaltung von sonstigen Grundstückseinrichtungen	EHH	19	12.995,74	0,00	0,00	12.995,74	12.995,74	08.02.2024 gegenseitige Deckungsfähigkeit
	Instandhaltung von sonstigen Grundstückseinrichtungen	FHH	19	12.995,74	0,00	0,00	12.995,74	12.995,74	08.02.2024 gegenseitige Deckungsfähigkeit
1/859310/699000	Verluste aus dem Abgang von Beteiligungen und aktiven Finanzinstrumenten	EHH		10.689,41	0,00	0,00	10.689,41	10.689,41	06.02.2024 gem. Pensionierung und Abfertigungsrückdeckungsversicherung
1/859310/720199	Vergütungen Bauhofleistungen	EHH		28.423,87	17.700,00	0,00	10.723,87	10.723,87	08.02.2024 Vergütung - Ausgleich über Gesamthaushalt
	Vergütungen Bauhofleistungen	FHH		28.423,87	17.700,00	0,00	10.723,87	10.723,87	08.02.2024 Vergütung - Ausgleich über Gesamthaushalt
1/859310/720799	Verwaltungskostentangente Vitalwelt	EHH		7.012,92	13.700,00	0,00	-6.687,08	-6.687,08	08.02.2024 Vergütung - Ausgleich über Gesamthaushalt

Haushaltskonto	Bezeichnung	HH	DK	Buchungen	- Voranschlag	- Übertragung	= Abweichung	Betrag	Beschluss und Begründung
1/859310/720799	Verwaltungskostentangente Vitalwelt	FHH		7.012,92	13.700,00	0,00	-6.687,08	-6.687,08	08.02.2024 Vergütung - Ausgleich über Gesamthaushalt
859330	Vitalwelt - Hallenbad, Sauna, Salzwelt								
1/859330/400000	GWG -Geringw.Wirtsch.güter Anlagev.	EHH		8.608,22	2.600,00	0,00	6.008,22	7.499,89	08.02.2024 diverse kleinere Anschaffungen, die nötig waren wie z.B. Notebook, Haartrockner und dgl.
	GWG -Geringw.Wirtsch.güter Anlagev.	FHH		8.570,72	2.600,00	0,00	5.970,72	7.462,39	08.02.2024 diverse kleinere Anschaffungen, die nötig waren wie z.B. Notebook, Haartrockner und dgl.
1/859330/511000	Geldbezüge VB in handwerkli. Verw.	EHH		175.299,79	117.000,00	0,00	58.299,79	58.299,79	08.02.2024 Sammelnachweis
	Geldbezüge VB in handwerkli. Verw.	FHH		175.299,79	117.000,00	0,00	58.299,79	58.299,79	08.02.2024 Sammelnachweis
1/859330/582000	DG-Beitr. zur sozialen Sicherheit (SV)	EHH		47.373,07	36.400,00	0,00	10.973,07	10.973,07	08.02.2024 Sammelkonto/-nachweis
	DG-Beitr. zur sozialen Sicherheit (SV)	FHH		47.373,07	36.400,00	0,00	10.973,07	10.973,07	08.02.2024 Sammelkonto/-nachweis
1/859330/593000	Dotierung von Rückstellungen für nicht konsumierte Urlaube	EHH		10.672,89	0,00	0,00	10.672,89	10.672,89	06.02.2024 Sammelnachweis/-konto - sind im VA nicht vorzusehen
1/859330/600100	Wärme	EHH		99.221,57	140.700,00	0,00	-41.478,43	-41.478,43	08.02.2024 gem. tatsächl. Abre
	Wärme	FHH		89.799,77	140.700,00	0,00	-50.900,23	-50.900,23	08.02.2024 gem. tatsächl. Abre
1/859330/618000	Instandh. v. sonst. Anlagen (PG 030, 042)	EHH	19	47.200,01	20.000,00	0,00	27.200,01	27.200,01	08.02.2024 gegenseitige Deckungsfähigkeit
	Instandh. v. sonst. Anlagen (PG 030, 042)	FHH	19	44.027,56	20.000,00	0,00	24.027,56	24.027,56	08.02.2024 gegenseitige Deckungsfähigkeit
1/859330/699000	Verluste aus dem Abgang von Beteiligungen und aktiven Finanzinstrumenten	EHH		16.274,81	0,00	0,00	16.274,81	16.274,81	06.02.2024 gem. Pensionierung und Abfertigungsrückdeckungsversicherung
1/859330/720799	Verwaltungskostentangente Vitalwelt	EHH		19.909,47	34.200,00	0,00	-14.290,53	-14.290,53	08.02.2024 Vergütung - Ausgleich über Gesamthaushalt
	Verwaltungskostentangente Vitalwelt	FHH		19.909,47	34.200,00	0,00	-14.290,53	-14.290,53	08.02.2024 Vergütung - Ausgleich über Gesamthaushalt

Haushaltskonto	Bezeichnung	HH	DK	Buchungen	- Voranschlag	- Übertragung	= Abweichung	Betrag	Beschluss und Begründung
859334	Vitalwelt - Photovoltaik-Anlage								
5/859334/795000	Zuweisung an allgemeine Haushaltsrücklagen	EHH		124.500,00	0,00	0,00	124.500,00	124.500,00	08.02.2024 gem. tatsächlichen Ergebnissen bei den investiven Einzelvorhaben
870020	Photovoltaik								
1/870020/728000	Entgelte für sonstige Leistungen	EHH		15.661,80	0,00	0,00	15.661,80	15.661,80	08.02.2024 Planung und Ausschreibung PV-Anlagen nach dem NVA, nachdem die KIG-Mittel bewilligt wurden
	Entgelte für sonstige Leistungen	FHH		12.800,10	0,00	0,00	12.800,10	12.800,10	08.02.2024 Planung und Ausschreibung PV-Anlagen nach dem NVA, nachdem die KIG-Mittel bewilligt wurden
910000	Finanzwirtschaft - Geldverkehr								
1/910000/650000	Sonst. Zinsen - Inland Kassenkredit	EHH		34.043,89	4.000,00	0,00	30.043,89	30.043,89	08.02.2024 gem. tatsächl. Abrechnung
	Sonst. Zinsen - Inland Kassenkredit	FHH		34.043,89	4.000,00	0,00	30.043,89	30.043,89	08.02.2024 gem. tatsächl. Abrechnung
912000	Rücklagen								
1/912000/795000	Zuweisung an allgemeine Haushaltsrücklagen	EHH		215.088,06	147.900,00	0,00	67.188,06	67.188,06	08.02.2024 gem. tatsächlicher Berechnung
914000	Finanzwirtschaft - Beteiligungen								
1/914000/081000	Beteiligungen an assoziierten Unternehmen	FHH		10.000,00	0,00	0,00	10.000,00	10.000,00	08.02.2024 Geschäftsanteile EEG
920000	Ausschl. Gemeindeabgaben								
1/920000/695000	Wertberichtigungen zu Forderungen	EHH		3.027,58	41.500,00	0,00	-38.472,42	-38.472,42	08.02.2024 gem. tatsächl. Berechnung
940000	Bedarfszuweisungen								
5/940000/729906	Sonstige Aufwendungen	EHH		0,00	90.100,00	0,00	-90.100,00	-90.100,00	08.02.2024 wurde versehentlich für Straßenbau vorgesehen, - Bildung RL für Photovoltaik
	Sonstige Aufwendungen	FHH		0,00	90.100,00	0,00	-90.100,00	-90.100,00	08.02.2024 wurde versehentlich für Straßenbau vorgesehen, - Bildung RL für Photovoltaik
5/940000/795000	Zuweisung an allgemeine Haushaltsrücklagen	EHH		90.119,00	0,00	0,00	90.119,00	90.119,00	08.02.2024 gem. tatsächlichen Ergebnissen bei den investiven Einzelvorhaben

Haushaltskonto	Bezeichnung	HH	DK	Buchungen	- Voranschlag	- Übertragung	= Abweichung	Betrag	Beschluss und Begründung
940001	Bedarfszuweisungen								
5/940001/795000	Zuweisung an allgemeine Haushaltsrücklagen	EHH		75.000,00	0,00	0,00	75.000,00	75.000,00	08.02.2024 gem. tatsächlichen Ergebnissen bei den investiven Einzelvorhaben
990000	Überschüsse u. Abgänge								
1/990000/729900	Zuw. aus lfd. GT - Ansatz 0	EHH		64.034,55	12.100,00	0,00	51.934,55	51.934,55	29.02.2024 aus der tatsächl. Abre
	Zuw. aus lfd. GT - Ansatz 0	FHH		64.034,55	12.100,00	0,00	51.934,55	51.934,55	29.02.2024 aus der tatsächl. Abre
1/990000/729901	Zuw. aus lfd. GT - Ansatz 1	EHH		192.084,40	429.000,00	0,00	-236.915,60	-236.915,60	08.02.2024 gem. tatsächlichen Ergebnissen bei den investiven Einzelvorhaben
	Zuw. aus lfd. GT - Ansatz 1	FHH		192.084,40	429.000,00	0,00	-236.915,60	-236.915,60	08.02.2024 gem. tatsächlichen Ergebnissen bei den investiven Einzelvorhaben
1/990000/729903	Zuw. aus lfd GT - Ansatz 3	EHH		17.462,51	58.800,00	0,00	-41.337,49	-41.337,49	08.02.2024 gem. tatsächlichen Ergebnissen bei den investiven Einzelvorhaben
	Zuw. aus lfd GT - Ansatz 3	FHH		17.462,51	58.800,00	0,00	-41.337,49	-41.337,49	08.02.2024 gem. tatsächlichen Ergebnissen bei den investiven Einzelvorhaben
1/990000/729906	Zuw aus lfd GT - Ansatz 6	EHH		1.132.237,63	899.700,00	0,00	232.537,63	232.537,63	29.02.2024 aus dem Jahr 2022 mussten im Jahr 2023 noch offene Rechnungen beglichen werden, welche sich auf den FHH ausgewirkt haben.
	Zuw aus lfd GT - Ansatz 6	FHH		1.132.237,63	899.700,00	0,00	232.537,63	232.537,63	29.02.2024 aus dem Jahr 2022 mussten im Jahr 2023 noch offene Rechnungen beglichen werden, welche sich auf den FHH ausgewirkt haben.
	Summe Mittelverwendung Ergebnishaushalt			10.279.117,63	6.125.700,00	0,00	4.153.417,63	4.171.882,20	
	Summe Mittelverwendung Finanzierungshaushalt			8.912.643,20	9.690.900,00	0,00	-778.256,80	-756.689,13	

Nachweis der Investitionstätigkeit

Vorhaben	Vorhabensbezeichnung		RA 2023	VA 2023	RA - VA	RA Vorjahre	RA Gesamt
Konto	Bezeichnung						
1616020	Geh- und Radweg Tobra neu (2020 bis 2024)						
	Auszahlungen - Investitionen - Mittelverwendung		0,00	0,00	0,00	926.512,67	926.512,67
	Anschaffungs- oder Herstellungskosten		0,00	0,00	0,00	926.512,67	926.512,67
	5/616020/060000	Im Bau befindliche Grundstückseinrichtungen	0,00	0,00	0,00	926.512,67	926.512,67
	Einzahlungen - Finanzierung - Mittelaufbringung		0,00	0,00	0,00	926.512,67	926.512,67
	Mittel aus Geldfluss aus der operativen Gebarung		0,00	0,00	0,00	926.512,67	926.512,67
	6/616020/829906	Sonstige Erträge	0,00	0,00	0,00	921.974,13	921.974,13
	6/616020/829964	Mittelaufbringung aus operativer Gebarung - V1616020	0,00	0,00	0,00	4.538,54	4.538,54
	Bedarfszuweisungen/KTZ		0,00	0,00	0,00	0,00	0,00
	Haushaltsrücklagen/Zahlungsmittelreserven		0,00	0,00	0,00	0,00	0,00
	Sonstige Kapitaltransfers und Subventionen		0,00	0,00	0,00	0,00	0,00
	Darlehen		0,00	0,00	0,00	0,00	0,00
	Finanzierungsleasing		0,00	0,00	0,00	0,00	0,00
	Veräußerung langfristiges Vermögen und sonstiges		0,00	0,00	0,00	0,00	0,00
Finanzierungsergebnis 1616020			0,00	0,00	0,00	0,00	0,00
	offene Verbindlichkeiten		0,00				
	offene Forderungen		0,00				

Vorhaben	Vorhabensbezeichnung		RA 2023	VA 2023	RA - VA	RA Vorjahre	RA Gesamt
Konto	Bezeichnung						
1240510	Kindergarten NEU Machlandstraße (2020 bis 2025)						
	Geplante Gesamtkosten:	4.945.199,00					
	Erläuterungen zum Vorhaben:						
	Aktivierete Eigenleistungen im Jahr 2021 in Höhe von € 1.443,67						
	Auszahlungen - Investitionen - Mittelverwendung		1.344.399,05	1.270.500,00	73.899,05	3.810.622,90	5.155.021,95
	Anschaffungs- oder Herstellungskosten		1.344.399,05	1.270.500,00	73.899,05	3.810.622,90	5.155.021,95
	5/240510/060000	Im Bau befindliche Grundstückseinrichtungen	0,00	0,00	0,00	222.557,15	222.557,15
	5/240510/061000	Im Bau befindliche Gebäude und Bauten	1.344.399,05	1.270.500,00	73.899,05	3.588.065,75	4.932.464,80
	Einzahlungen - Finanzierung - Mittelaufbringung		771.798,17	697.900,00	73.898,17	4.383.223,78	5.155.021,95
	Mittel aus Geldfluss aus der operativen Gebarung		498.298,17	424.400,00	73.898,17	11.589,86	509.888,03
	6/240510/829902	Zuw. aus lfd. GT - Ansatz 2	498.298,17	424.400,00	73.898,17	0,00	498.298,17
	6/240510/829924	Mittelaufbringung aus Operativer Gebarung	0,00	0,00	0,00	11.589,86	11.589,86
	Bedarfszuweisungen/KTZ		273.500,00	273.500,00	0,00	1.208.500,00	1.482.000,00
	6/240510/301000	Kapitaltransferzahlungen von Ländern und Landesfonds	167.600,00	167.600,00	0,00	912.300,00	1.079.900,00
	6/240510/301100	KTZ vom Land (BZ)	105.900,00	105.900,00	0,00	296.200,00	402.100,00
	Haushaltsrücklagen/Zahlungsmittelreserven		0,00	0,00	0,00	230.421,43	230.421,43
	6/240510/895000	Entnahmen von allgemeinen Haushaltsrücklagen	0,00	0,00	0,00	230.421,43	230.421,43
	Sonstige Kapitaltransfers und Subventionen		0,00	0,00	0,00	7.379,16	7.379,16
	6/240510/305000	Kapitaltransfers von Unternehmen (ohne Finanzunternehmen)	0,00	0,00	0,00	7.379,16	7.379,16
	Darlehen		0,00	0,00	0,00	2.654.500,00	2.654.500,00
	11480/8	Kindergarten NEU	0,00	0,00	0,00	1.951.400,00	1.951.400,00
	11480/10	Kindergarten Machlandstraße	0,00	0,00	0,00	703.100,00	703.100,00
	Finanzierungsleasing		0,00	0,00	0,00	0,00	0,00
	Veräußerung langfristiges Vermögen und sonstiges		0,00	0,00	0,00	270.833,33	270.833,33
	6/240510/802000	Veräußerungen von Gebäuden und Bauten	0,00	0,00	0,00	270.833,33	270.833,33
	Finanzierungsergebnis 1240510		-572.600,88	-572.600,00	-0,88	572.600,88	0,00
	offene Verbindlichkeiten		0,00				
	offene Forderungen		0,00				

Vorhaben	Vorhabensbezeichnung		RA 2023	VA 2023	RA - VA	RA Vorjahre	RA Gesamt
Konto	Bezeichnung						
1212000	NMS 1 Perg - Zubau (VFI) (2015 bis 2099)						
Geplante Gesamtkosten: 10.397.092,00							
Erläuterungen zum Vorhaben:							
Im Jahr 2023 wurden LZ+BZ vorgezogen und sind nun alle Fördermittel eingelangt. Im Dezember 2023 kamen noch € 400.000. Die Überweisung an die VFI fand jedoch erst zu Beginn des Jahres 2024 statt. So stehen offene Verbindlichkeiten dem Finanzierungsergebnis mit jeweils € 400.000 gegenüber und gleicht sich 2024 aus.							
Auszahlungen - Investitionen - Mittelverwendung			800.000,00	0,00	800.000,00	13.500.989,60	14.300.989,60
Anschaffungs- oder Herstellungskosten			800.000,00	0,00	800.000,00	3.103.897,60	3.903.897,60
5/212000/010000	Gebäude und Bauten		0,00	0,00	0,00	164.199,13	164.199,13
5/212000/042000	Amts-, Betriebs- und Geschäftsausstattung		0,00	0,00	0,00	80.968,04	80.968,04
5/212000/775000	Kapitaltransferzahlungen an Unternehmungen - VFI-KG		800.000,00	0,00	800.000,00	2.858.730,43	3.658.730,43
Gesamtauszahlungen aus VRV 1997-Jahren			0,00	0,00	0,00	10.397.092,00	10.397.092,00
Einzahlungen - Finanzierung - Mittelaufbringung			1.200.000,00	0,00	1.200.000,00	13.500.989,60	14.700.989,60
Mittel aus Geldfluss aus der operativen Gebarung			0,00	0,00	0,00	-104.184,08	-104.184,08
5/212000/729902	Sonstige Aufwendungen		0,00	0,00	0,00	-252.314,51	-252.314,51
6/212000/829902	Zuw. aus lfd GT - Ansatz 02		0,00	0,00	0,00	98.130,43	98.130,43
6/212000/829921	Mittelaufbr. aus operativer Gebarung - V1212000 NMS 1 Perg Zubau		0,00	0,00	0,00	50.000,00	50.000,00
Bedarfszuweisungen/KTZ			0,00	0,00	0,00	497.481,68	497.481,68
6/212000/301000	Kapitaltransferzahlung Vom Land, Abt. Schule		0,00	0,00	0,00	236.162,42	236.162,42
6/212000/301100	Kapitaltransferzahlung Vom Land Oö., BZ		0,00	0,00	0,00	261.319,26	261.319,26
Haushaltsrücklagen/Zahlungsmittelreserven			0,00	0,00	0,00	0,00	0,00
Sonstige Kapitaltransfers und Subventionen			1.200.000,00	0,00	1.200.000,00	2.710.600,00	3.910.600,00
6/212000/861000	Transfers von Ländern, Landesfonds und Landeskammern		400.000,00	0,00	400.000,00	1.551.000,00	1.951.000,00
6/212000/861100	Transfers von Ländern - BZ Mittel		800.000,00	0,00	800.000,00	1.159.600,00	1.959.600,00
Darlehen			0,00	0,00	0,00	0,00	0,00
Finanzierungsleasing			0,00	0,00	0,00	0,00	0,00
Veräußerung langfristiges Vermögen und sonstiges			0,00	0,00	0,00	0,00	0,00
Gesamteinzahlungen aus VRV 1997-Jahren			0,00	0,00	0,00	10.397.092,00	10.397.092,00
Finanzierungsergebnis 1212000			400.000,00	0,00	400.000,00	0,00	400.000,00
offene Verbindlichkeiten			400.000,00				
offene Forderungen			0,00				

Vorhaben	Vorhabensbezeichnung	RA 2023	VA 2023	RA - VA	RA Vorjahre	RA Gesamt
Konto	Bezeichnung					
1322010	Musikprobenraum Pergkirchen Neubau (2020 bis 2099)					
	Geplante Gesamtkosten: 1.772.500,00					
	Auszahlungen - Investitionen - Mittelverwendung	17.661,10	853.200,00	-835.538,90	26.490,09	44.151,19
	Anschaffungs- oder Herstellungskosten	17.661,10	853.200,00	-835.538,90	26.490,09	44.151,19
	5/322010/061000 Im Bau befindliche Gebäude und Bauten	17.661,10	853.200,00	-835.538,90	26.490,09	44.151,19
	Einzahlungen - Finanzierung - Mittelaufbringung	17.661,10	853.200,00	-835.538,90	26.490,09	44.151,19
	Mittel aus Geldfluss aus der operativen Gebarung	17.462,51	58.800,00	-41.337,49	25.258,76	42.721,27
	6/322010/829903 Zuw. aus lfd GT - Ansatz 3	17.462,51	58.800,00	-41.337,49	18.295,07	35.757,58
	6/322010/829932 Mittelaufbr. aus operativer Gebarung - Musikprobenraum Pergkirchen	0,00	0,00	0,00	6.963,69	6.963,69
	Bedarfszuweisungen/KTZ	198,59	244.400,00	-244.201,41	0,00	198,59
	6/322010/301000 Kapitaltransfers von Ländern, Landesfonds und Landeskammern	198,59	0,00	198,59	0,00	198,59
	6/322010/301100 BZ-Mittel	0,00	244.400,00	-244.400,00	0,00	0,00
	Haushaltsrücklagen/Zahlungsmittelreserven	0,00	0,00	0,00	0,00	0,00
	Sonstige Kapitaltransfers und Subventionen	0,00	0,00	0,00	1.231,33	1.231,33
	6/322010/307000 Kapitaltransfers von privaten Haushalten und privaten Organisationen ohne Erwerbszweck und andere	0,00	0,00	0,00	1.231,33	1.231,33
	Darlehen	0,00	550.000,00	-550.000,00	0,00	0,00
	11480/15 Musikprobenraum Pergkirchen	0,00	550.000,00	-550.000,00	0,00	0,00
	Finanzierungsleasing	0,00	0,00	0,00	0,00	0,00
	Veräußerung langfristiges Vermögen und sonstiges	0,00	0,00	0,00	0,00	0,00
Finanzierungsergebnis 1322010		0,00	0,00	0,00	0,00	0,00
	offene Verbindlichkeiten	22.862,40				
	offene Forderungen	0,00				

Vorhaben	Vorhabensbezeichnung		RA 2023	VA 2023	RA - VA	RA Vorjahre	RA Gesamt
Konto	Bezeichnung						
1163220	FF Pergkirchen LFA Löschfahrz. Ankauf/Ersatzbeschaffung (2020 bis 2023)						
Erläuterungen zum Vorhaben:							
Das LFA war für 2023 geplant. Es verzögerte sich jedoch alles und so wurde im Jahr 2023 noch eine Anzahlung getätigt, aber erst mit Lieferung die Endrechnung gestellt, welche nicht mehr im Jahr 2023 gezahlt werden konnte und nun als offene Verbindlichkeit aufscheint und 2024 beglichen wird.							
Auszahlungen - Investitionen - Mittelverwendung			192.084,40	516.700,00	-324.615,60	0,00	192.084,40
Anschaffungs- oder Herstellungskosten			192.084,40	516.700,00	-324.615,60	0,00	192.084,40
5/163220/062000	Im Bau befindliche technische Anlagen/Fahrzeuge/Maschinen		192.084,40	516.700,00	-324.615,60	0,00	192.084,40
Einzahlungen - Finanzierung - Mittelaufbringung			192.084,40	516.700,00	-324.615,60	0,00	192.084,40
Mittel aus Geldfluss aus der operativen Gebarung			192.084,40	429.000,00	-236.915,60	0,00	192.084,40
6/163220/829901	Zuf. aus lfd. GT - Ansatz 1		192.084,40	429.000,00	-236.915,60	0,00	192.084,40
Bedarfszuweisungen/KTZ			0,00	87.700,00	-87.700,00	0,00	0,00
6/163220/301100	KTZ vom Land (BZ)		0,00	38.400,00	-38.400,00	0,00	0,00
6/163220/301900	KTZ v. Landesfonds LFK		0,00	49.300,00	-49.300,00	0,00	0,00
Haushaltsrücklagen/Zahlungsmittelreserven			0,00	0,00	0,00	0,00	0,00
Sonstige Kapitaltransfers und Subventionen			0,00	0,00	0,00	0,00	0,00
Darlehen			0,00	0,00	0,00	0,00	0,00
Finanzierungsleasing			0,00	0,00	0,00	0,00	0,00
Veräußerung langfristiges Vermögen und sonstiges			0,00	0,00	0,00	0,00	0,00
Finanzierungsergebnis 1163220			0,00	0,00	0,00	0,00	0,00
offene Verbindlichkeiten			333.196,76				
offene Forderungen			0,00				

Vorhaben	Vorhabensbezeichnung		RA 2023	VA 2023	RA - VA	RA Vorjahre	RA Gesamt
Konto	Bezeichnung						
1211010	Volksschule Perg Containerzubau (2022 bis 2023)						
	Geplante Gesamtkosten:	215.000,00					
	Erläuterungen zum Vorhaben:						
	Für den Containerzubau wurde für 2024 eine Förderung zugesagt.						
	Auszahlungen - Investitionen - Mittelverwendung		191.685,29	215.000,00	-23.314,71	43.849,33	235.534,62
	Anschaffungs- oder Herstellungskosten		191.685,29	215.000,00	-23.314,71	43.849,33	235.534,62
	5/211010/061000	Im Bau befindliche Gebäude und Bauten	191.685,29	215.000,00	-23.314,71	43.849,33	235.534,62
	Einzahlungen - Finanzierung - Mittelaufbringung		191.685,29	215.000,00	-23.314,71	43.849,33	235.534,62
	Mittel aus Geldfluss aus der operativen Gebarung		191.685,29	215.000,00	-23.314,71	43.849,33	235.534,62
	6/211010/829902	Zuw. aus lfd. GT - Ansatz 2	191.685,29	215.000,00	-23.314,71	43.849,33	235.534,62
	Bedarfszuweisungen/KTZ		0,00	0,00	0,00	0,00	0,00
	Haushaltsrücklagen/Zahlungsmittelreserven		0,00	0,00	0,00	0,00	0,00
	Sonstige Kapitaltransfers und Subventionen		0,00	0,00	0,00	0,00	0,00
	Darlehen		0,00	0,00	0,00	0,00	0,00
	Finanzierungsleasing		0,00	0,00	0,00	0,00	0,00
	Veräußerung langfristiges Vermögen und sonstiges		0,00	0,00	0,00	0,00	0,00
	Finanzierungsergebnis 1211010		0,00	0,00	0,00	0,00	0,00
	offene Verbindlichkeiten		6.241,98				
	offene Forderungen		0,00				

Vorhaben	Vorhabensbezeichnung		RA 2023	VA 2023	RA - VA	RA Vorjahre	RA Gesamt
Konto	Bezeichnung						
1031000	Oö. Aktionsprogramm Leerstand und Brachen (2023 bis 2024)						
	Geplante Gesamtkosten:	77.400,00					
	Erläuterungen zum Vorhaben:						
	ACHTUNG Fördermittel 2024: € 50.315,46 > Vorfinanzierung durch Ausgleich im RA 2023						
	Auszahlungen - Investitionen - Mittelverwendung		77.408,40	77.400,00	8,40	0,00	77.408,40
	Anschaffungs- oder Herstellungskosten		77.408,40	77.400,00	8,40	0,00	77.408,40
	5/031000/640000 Rechts- und Beratungsaufwand		77.408,40	77.400,00	8,40	0,00	77.408,40
	Einzahlungen - Finanzierung - Mittelaufbringung		77.408,40	77.400,00	8,40	0,00	77.408,40
	Mittel aus Geldfluss aus der operativen Gebarung		63.600,05	12.100,00	51.500,05	0,00	63.600,05
	6/031000/829900 Sonstige Erträge		63.600,05	12.100,00	51.500,05	0,00	63.600,05
	Bedarfszuweisungen/KTZ		0,00	0,00	0,00	0,00	0,00
	Haushaltsrücklagen/Zahlungsmittelreserven		0,00	0,00	0,00	0,00	0,00
	Sonstige Kapitaltransfers und Subventionen		13.808,35	65.300,00	-51.491,65	0,00	13.808,35
	6/031000/861000 Transfers von Ländern, Landesfonds und Landeskammern		0,00	50.300,00	-50.300,00	0,00	0,00
	6/031000/862000 Transfers von Gemeinden, Gemeindeverbände (ohne marktbestimmte Tätigkeit) und Gemeindefonds		13.808,35	15.000,00	-1.191,65	0,00	13.808,35
	Darlehen		0,00	0,00	0,00	0,00	0,00
	Finanzierungsleasing		0,00	0,00	0,00	0,00	0,00
	Veräußerung langfristiges Vermögen und sonstiges		0,00	0,00	0,00	0,00	0,00
	Finanzierungsergebnis 1031000		0,00	0,00	0,00	0,00	0,00
	offene Verbindlichkeiten		0,00				
	offene Forderungen		0,00				

Vorhaben	Vorhabensbezeichnung		RA 2023	VA 2023	RA - VA	RA Vorjahre	RA Gesamt
Konto	Bezeichnung						
1010020	Verwaltungserweiterung Fadingerstr. 1 (2021 bis 2099)						
	Geplante Gesamtkosten:	2.002.000,00					
	Auszahlungen - Investitionen - Mittelverwendung		434,50	0,00	434,50	501.959,70	502.394,20
	Anschaffungs- oder Herstellungskosten		434,50	0,00	434,50	501.959,70	502.394,20
	5/010020/061000	Im Bau befindliche Gebäude und Bauten	434,50	0,00	434,50	501.959,70	502.394,20
	Einzahlungen - Finanzierung - Mittelaufbringung		434,50	0,00	434,50	501.959,70	502.394,20
	Mittel aus Geldfluss aus der operativen Gebarung		434,50	0,00	434,50	111.459,70	111.894,20
	6/010020/829900	Sonstige Erträge	434,50	0,00	434,50	111.459,70	111.894,20
	Bedarfszuweisungen/KTZ		0,00	0,00	0,00	0,00	0,00
	Haushaltsrücklagen/Zahlungsmittelreserven		0,00	0,00	0,00	390.500,00	390.500,00
	6/010020/895000	Entnahmen von allgemeinen Haushaltsrücklagen	0,00	0,00	0,00	390.500,00	390.500,00
	Sonstige Kapitaltransfers und Subventionen		0,00	0,00	0,00	0,00	0,00
	Darlehen		0,00	0,00	0,00	0,00	0,00
	Finanzierungsleasing		0,00	0,00	0,00	0,00	0,00
	Veräußerung langfristiges Vermögen und sonstiges		0,00	0,00	0,00	0,00	0,00
Finanzierungsergebnis 1010020			0,00	0,00	0,00	0,00	0,00
	offene Verbindlichkeiten		0,00				
	offene Forderungen		0,00				

Vorhaben	Vorhabensbezeichnung		RA 2023	VA 2023	RA - VA	RA Vorjahre	RA Gesamt
Konto	Bezeichnung						
1859334	Vitalwelt Photovoltaik-Anlage (2023 bis 2099)						
	Auszahlungen - Investitionen - Mittelverwendung		124.500,00	0,00	124.500,00	0,00	124.500,00
	Anschaffungs- oder Herstellungskosten		124.500,00	0,00	124.500,00	0,00	124.500,00
5/859334/795000	Zuweisung an allgemeine Haushaltsrücklagen		124.500,00	0,00	124.500,00	0,00	124.500,00
	Einzahlungen - Finanzierung - Mittelaufbringung		124.500,00	0,00	124.500,00	0,00	124.500,00
	Mittel aus Geldfluss aus der operativen Gebarung		0,00	0,00	0,00	0,00	0,00
	Bedarfszuweisungen/KTZ		0,00	0,00	0,00	0,00	0,00
	Haushaltsrücklagen/Zahlungsmittelreserven		0,00	0,00	0,00	0,00	0,00
	Sonstige Kapitaltransfers und Subventionen		124.500,00	0,00	124.500,00	0,00	124.500,00
6/859334/860000	KIG-Mittel		124.500,00	0,00	124.500,00	0,00	124.500,00
	Darlehen		0,00	0,00	0,00	0,00	0,00
	Finanzierungsleasing		0,00	0,00	0,00	0,00	0,00
	Veräußerung langfristiges Vermögen und sonstiges		0,00	0,00	0,00	0,00	0,00
Finanzierungsergebnis 1859334			0,00	0,00	0,00	0,00	0,00
offene Verbindlichkeiten			0,00				
offene Forderungen			0,00				

Vorhaben	Vorhabensbezeichnung		RA 2023	VA 2023	RA - VA	RA Vorjahre	RA Gesamt
Konto	Bezeichnung						
1211012	Volksschule Perg Photovoltaik- Anlage (2023 bis 2099)						
	Auszahlungen - Investitionen - Mittelverwendung		29.900,00	0,00	29.900,00	0,00	29.900,00
	Anschaffungs- oder Herstellungskosten		29.900,00	0,00	29.900,00	0,00	29.900,00
	5/211012/795000	Zuweisung an allgemeine Haushaltsrücklagen	29.900,00	0,00	29.900,00	0,00	29.900,00
	Einzahlungen - Finanzierung - Mittelaufbringung		29.900,00	0,00	29.900,00	0,00	29.900,00
	Mittel aus Geldfluss aus der operativen Gebarung		0,00	0,00	0,00	0,00	0,00
	Bedarfszuweisungen/KTZ		0,00	0,00	0,00	0,00	0,00
	Haushaltsrücklagen/Zahlungsmittelreserven		0,00	0,00	0,00	0,00	0,00
	Sonstige Kapitaltransfers und Subventionen		29.900,00	0,00	29.900,00	0,00	29.900,00
	6/211012/860000	KIG-Mittel	29.900,00	0,00	29.900,00	0,00	29.900,00
	Darlehen		0,00	0,00	0,00	0,00	0,00
	Finanzierungsleasing		0,00	0,00	0,00	0,00	0,00
	Veräußerung langfristiges Vermögen und sonstiges		0,00	0,00	0,00	0,00	0,00
Finanzierungsergebnis 1211012			0,00	0,00	0,00	0,00	0,00
	offene Verbindlichkeiten		0,00				
	offene Forderungen		0,00				

Vorhaben	Vorhabensbezeichnung		RA 2023	VA 2023	RA - VA	RA Vorjahre	RA Gesamt
Konto	Bezeichnung						
1214011	PTS Perg Photovoltaik-Anlage (2023 bis 2099)						
	Auszahlungen - Investitionen - Mittelverwendung		28.450,00	0,00	28.450,00	0,00	28.450,00
	Anschaffungs- oder Herstellungskosten		28.450,00	0,00	28.450,00	0,00	28.450,00
	5/214011/795000	Zuweisung an allgemeine Haushaltsrücklagen	28.450,00	0,00	28.450,00	0,00	28.450,00
	Einzahlungen - Finanzierung - Mittelaufbringung		28.450,00	0,00	28.450,00	0,00	28.450,00
	Mittel aus Geldfluss aus der operativen Gebarung		0,00	0,00	0,00	0,00	0,00
	Bedarfszuweisungen/KTZ		0,00	0,00	0,00	0,00	0,00
	Haushaltsrücklagen/Zahlungsmittelreserven		0,00	0,00	0,00	0,00	0,00
	Sonstige Kapitaltransfers und Subventionen		28.450,00	0,00	28.450,00	0,00	28.450,00
	6/214011/860000	KIG-Mittel	28.450,00	0,00	28.450,00	0,00	28.450,00
	Darlehen		0,00	0,00	0,00	0,00	0,00
	Finanzierungsleasing		0,00	0,00	0,00	0,00	0,00
	Veräußerung langfristiges Vermögen und sonstiges		0,00	0,00	0,00	0,00	0,00
Finanzierungsergebnis 1214011			0,00	0,00	0,00	0,00	0,00
	offene Verbindlichkeiten		0,00				
	offene Forderungen		0,00				

Vorhaben	Vorhabensbezeichnung		RA 2023	VA 2023	RA - VA	RA Vorjahre	RA Gesamt
Konto	Bezeichnung						
1320011	LMS Photovoltaik-Anlage (2023 bis 2099)						
	Auszahlungen - Investitionen - Mittelverwendung		19.150,00	0,00	19.150,00	0,00	19.150,00
	Anschaffungs- oder Herstellungskosten		19.150,00	0,00	19.150,00	0,00	19.150,00
	5/320011/795000	Zuweisung an allgemeine Haushaltsrücklagen	19.150,00	0,00	19.150,00	0,00	19.150,00
	Einzahlungen - Finanzierung - Mittelaufbringung		19.150,00	0,00	19.150,00	0,00	19.150,00
	Mittel aus Geldfluss aus der operativen Gebarung		0,00	0,00	0,00	0,00	0,00
	Bedarfszuweisungen/KTZ		0,00	0,00	0,00	0,00	0,00
	Haushaltsrücklagen/Zahlungsmittelreserven		0,00	0,00	0,00	0,00	0,00
	Sonstige Kapitaltransfers und Subventionen		19.150,00	0,00	19.150,00	0,00	19.150,00
	6/320011/860000	KIG-Mittel	19.150,00	0,00	19.150,00	0,00	19.150,00
	Darlehen		0,00	0,00	0,00	0,00	0,00
	Finanzierungsleasing		0,00	0,00	0,00	0,00	0,00
	Veräußerung langfristiges Vermögen und sonstiges		0,00	0,00	0,00	0,00	0,00
Finanzierungsergebnis 1320011			0,00	0,00	0,00	0,00	0,00
	offene Verbindlichkeiten		0,00				
	offene Forderungen		0,00				

Vorhaben	Vorhabensbezeichnung		RA 2023	VA 2023	RA - VA	RA Vorjahre	RA Gesamt
Konto	Bezeichnung						
1212021	Mittelschule Perg Schulzentrum Photovoltaik-Anlage (2023 bis 2099)						
	Auszahlungen - Investitionen - Mittelverwendung		20.350,00	0,00	20.350,00	0,00	20.350,00
	Anschaffungs- oder Herstellungskosten		20.350,00	0,00	20.350,00	0,00	20.350,00
	5/212021/795000	Zuweisung an allgemeine Haushaltsrücklagen	20.350,00	0,00	20.350,00	0,00	20.350,00
	Einzahlungen - Finanzierung - Mittelaufbringung		20.350,00	0,00	20.350,00	0,00	20.350,00
	Mittel aus Geldfluss aus der operativen Gebarung		0,00	0,00	0,00	0,00	0,00
	Bedarfszuweisungen/KTZ		0,00	0,00	0,00	0,00	0,00
	Haushaltsrücklagen/Zahlungsmittelreserven		0,00	0,00	0,00	0,00	0,00
	Sonstige Kapitaltransfers und Subventionen		20.350,00	0,00	20.350,00	0,00	20.350,00
	6/212021/860000	KIG-Mittel	20.350,00	0,00	20.350,00	0,00	20.350,00
	Darlehen		0,00	0,00	0,00	0,00	0,00
	Finanzierungsleasing		0,00	0,00	0,00	0,00	0,00
	Veräußerung langfristiges Vermögen und sonstiges		0,00	0,00	0,00	0,00	0,00
Finanzierungsergebnis 1212021			0,00	0,00	0,00	0,00	0,00
	offene Verbindlichkeiten		0,00				
	offene Forderungen		0,00				

Vorhaben	Vorhabensbezeichnung		RA 2023	VA 2023	RA - VA	RA Vorjahre	RA Gesamt
Konto	Bezeichnung						
1240052	Kindergarten Machlandstraße Photovoltaik-Anlage (2023 bis 2099)						
	Auszahlungen - Investitionen - Mittelverwendung		9.958,33	0,00	9.958,33	0,00	9.958,33
	Anschaffungs- oder Herstellungskosten		9.958,33	0,00	9.958,33	0,00	9.958,33
5/240052/795000	Zuweisung an allgemeine Haushaltsrücklagen		9.958,33	0,00	9.958,33	0,00	9.958,33
	Einzahlungen - Finanzierung - Mittelaufbringung		9.958,33	0,00	9.958,33	0,00	9.958,33
	Mittel aus Geldfluss aus der operativen Gebarung		0,00	0,00	0,00	0,00	0,00
	Bedarfszuweisungen/KTZ		0,00	0,00	0,00	0,00	0,00
	Haushaltsrücklagen/Zahlungsmittelreserven		0,00	0,00	0,00	0,00	0,00
	Sonstige Kapitaltransfers und Subventionen		9.958,33	0,00	9.958,33	0,00	9.958,33
6/240052/860000	KIG-Mittel		9.958,33	0,00	9.958,33	0,00	9.958,33
	Darlehen		0,00	0,00	0,00	0,00	0,00
	Finanzierungsleasing		0,00	0,00	0,00	0,00	0,00
	Veräußerung langfristiges Vermögen und sonstiges		0,00	0,00	0,00	0,00	0,00
Finanzierungsergebnis 1240052			0,00	0,00	0,00	0,00	0,00
offene Verbindlichkeiten			0,00				
offene Forderungen			0,00				

Vorhaben	Vorhabensbezeichnung		RA 2023	VA 2023	RA - VA	RA Vorjahre	RA Gesamt
Konto	Bezeichnung						
1617011	Bauhof Photovoltaik-Anlage (2023 bis 2099)						
	Auszahlungen - Investitionen - Mittelverwendung		10.332,00	0,00	10.332,00	0,00	10.332,00
	Anschaffungs- oder Herstellungskosten		10.332,00	0,00	10.332,00	0,00	10.332,00
5/617011/795000	Zuweisung an allgemeine Haushaltsrücklagen		10.332,00	0,00	10.332,00	0,00	10.332,00
	Einzahlungen - Finanzierung - Mittelaufbringung		10.332,00	0,00	10.332,00	0,00	10.332,00
	Mittel aus Geldfluss aus der operativen Gebarung		0,00	0,00	0,00	0,00	0,00
	Bedarfszuweisungen/KTZ		0,00	0,00	0,00	0,00	0,00
	Haushaltsrücklagen/Zahlungsmittelreserven		0,00	0,00	0,00	0,00	0,00
	Sonstige Kapitaltransfers und Subventionen		10.332,00	0,00	10.332,00	0,00	10.332,00
6/617011/860000	KIG-Mittel		10.332,00	0,00	10.332,00	0,00	10.332,00
	Darlehen		0,00	0,00	0,00	0,00	0,00
	Finanzierungsleasing		0,00	0,00	0,00	0,00	0,00
	Veräußerung langfristiges Vermögen und sonstiges		0,00	0,00	0,00	0,00	0,00
Finanzierungsergebnis 1617011			0,00	0,00	0,00	0,00	0,00
offene Verbindlichkeiten			0,00				
offene Forderungen			0,00				

Vorhaben	Vorhabensbezeichnung		RA 2023	VA 2023	RA - VA	RA Vorjahre	RA Gesamt
Konto	Bezeichnung						
1212020	Mittelschule Perg Schulzentrum Sanierung (2020 bis 2099)						
	Auszahlungen - Investitionen - Mittelverwendung		118.019,69	150.000,00	-31.980,31	311.587,79	429.607,48
	Anschaffungs- oder Herstellungskosten		118.019,69	150.000,00	-31.980,31	311.587,79	429.607,48
	5/212020/061000	Im Bau befindliche Gebäude und Bauten	0,00	0,00	0,00	42.059,65	42.059,65
	5/212020/613000	Instandhaltung von sonstigen Grundstückseinrichtungen KIG 2020	0,00	0,00	0,00	31.181,04	31.181,04
	5/212020/614000	Instandhaltung von Gebäuden und Bauten	118.019,69	150.000,00	-31.980,31	138.347,10	256.366,79
	5/212020/795000	Zuweisung an allgemeine Haushaltsrücklagen	0,00	0,00	0,00	100.000,00	100.000,00
	Einzahlungen - Finanzierung - Mittelaufbringung		118.019,69	150.000,00	-31.980,31	311.587,79	429.607,48
	Mittel aus Geldfluss aus der operativen Gebarung		118.019,69	150.000,00	-31.980,31	211.587,79	329.607,48
	6/212020/829902	Zuw. aus lfd GT - Ansatz 2	118.019,69	150.000,00	-31.980,31	211.587,79	329.607,48
	Bedarfszuweisungen/KTZ		0,00	0,00	0,00	0,00	0,00
	Haushaltsrücklagen/Zahlungsmittelreserven		0,00	0,00	0,00	0,00	0,00
	Sonstige Kapitaltransfers und Subventionen		0,00	0,00	0,00	100.000,00	100.000,00
	6/212020/860000	KIG 2020	0,00	0,00	0,00	100.000,00	100.000,00
	Darlehen		0,00	0,00	0,00	0,00	0,00
	Finanzierungsleasing		0,00	0,00	0,00	0,00	0,00
	Veräußerung langfristiges Vermögen und sonstiges		0,00	0,00	0,00	0,00	0,00
Finanzierungsergebnis 1212020			0,00	0,00	0,00	0,00	0,00
	offene Verbindlichkeiten		401,70				
	offene Forderungen		0,00				

Vorhaben	Vorhabensbezeichnung		RA 2023	VA 2023	RA - VA	RA Vorjahre	RA Gesamt
Konto	Bezeichnung						
1612060	Straßenbauprogramm (2020 bis 2099)						
Erläuterungen zum Vorhaben:							
Aus dem Oö. Gemeindepaket kommen noch gem. NVA 2023 € 90.100 hinzu. Der Finanzierungsplan muss noch im GR genehmigt werden und der Antrag auf Flüssigmachung kann erst 2024 erfolgen.							
Auszahlungen - Investitionen - Mittelverwendung			1.621.822,99	1.270.000,00	351.822,99	3.263.297,39	4.885.120,38
Anschaffungs- oder Herstellungskosten			1.621.822,99	1.270.000,00	351.822,99	3.263.297,39	4.885.120,38
5/612060/002000	Straßenbauten Gehsteig Thurnhof		0,00	0,00	0,00	161.088,65	161.088,65
5/612060/060000	Im Bau befindliche Grundstückseinrichtungen		174.600,00	550.000,00	-375.400,00	87.778,10	262.378,10
5/612060/060001	Im Bau befindliche Grundstückseinrichtungen Tobra-West		0,00	0,00	0,00	550.973,03	550.973,03
5/612060/611000	Instandhaltung von Straßenbauten		1.447.222,99	720.000,00	727.222,99	1.983.736,59	3.430.959,58
5/612060/795000	Zuweisung an allgemeine Haushaltsrücklagen		0,00	0,00	0,00	479.721,02	479.721,02
Einzahlungen - Finanzierung - Mittelaufbringung			1.621.822,99	1.270.000,00	351.822,99	3.263.297,39	4.885.120,38
Mittel aus Geldfluss aus der operativen Gebarung			1.105.828,62	697.800,00	408.028,62	1.519.758,30	2.625.586,92
6/612060/829906	Zuw. aus lfd. GT - Ansatz 6		1.105.828,62	697.800,00	408.028,62	1.048.747,79	2.154.576,41
6/612060/829962	Mittelaufbringung aus Operativer Gebarung		0,00	0,00	0,00	471.010,51	471.010,51
Bedarfszuweisungen/KTZ			786,86	90.100,00	-89.313,14	157.273,36	158.060,22
6/612060/301000	Kapitaltransfers von Ländern, Landesfonds und Landeskammern		786,86	0,00	786,86	24.000,00	24.786,86
6/612060/301001	Kapitaltransfers von Ländern - LA Tobra West		0,00	0,00	0,00	133.273,36	133.273,36
6/612060/301100	KTZ - Oö. Gemeindepaket 2023		0,00	90.100,00	-90.100,00	0,00	0,00
Haushaltsrücklagen/Zahlungsmittelreserven			0,00	0,00	0,00	479.721,02	479.721,02
6/612060/895000	RL aus KIG 2020		0,00	0,00	0,00	479.721,02	479.721,02
Sonstige Kapitaltransfers und Subventionen			515.207,51	482.100,00	33.107,51	727.644,71	1.242.852,22
6/612060/307100	Kapitaltransfers von privaten Haushalten und privaten Organisationen ohne Erwerbszweck und andere		52.760,41	20.000,00	32.760,41	64.009,56	116.769,97
6/612060/307200	Kapitaltransfers von privaten Haushalten und privaten Organisationen ohne Erwerbszweck und andere		4.799,10	4.500,00	299,10	2.970,13	7.769,23
6/612060/860000	KIG-Mittel		457.648,00	457.600,00	48,00	479.721,02	937.369,02
6/612060/861000	Oö. Gdepaket 2020		0,00	0,00	0,00	180.944,00	180.944,00
Darlehen			0,00	0,00	0,00	378.900,00	378.900,00
11480/13	San. Gemeindestraßen (Oö. Gdepaket 2020/KIG 2020)		0,00	0,00	0,00	378.900,00	378.900,00
Finanzierungsleasing			0,00	0,00	0,00	0,00	0,00
Veräußerung langfristiges Vermögen und sonstiges			0,00	0,00	0,00	0,00	0,00
Finanzierungsergebnis 1612060			0,00	0,00	0,00	0,00	0,00
offene Verbindlichkeiten			191.634,45				
offene Forderungen			0,00				

Vorhaben	Vorhabensbezeichnung		RA 2023	VA 2023	RA - VA	RA Vorjahre	RA Gesamt
Konto	Bezeichnung						
1616110	Güterwege (2020 bis 2099)						
	Auszahlungen - Investitionen - Mittelverwendung		0,00	30.000,00	-30.000,00	236.953,70	236.953,70
	Anschaffungs- oder Herstellungskosten		0,00	30.000,00	-30.000,00	236.953,70	236.953,70
	5/616110/002000	Straßenbauten	0,00	30.000,00	-30.000,00	216.032,89	216.032,89
	5/616110/060000	Im Bau befindliche Grundstückseinrichtungen	0,00	0,00	0,00	20.920,81	20.920,81
	Einzahlungen - Finanzierung - Mittelaufbringung		0,00	30.000,00	-30.000,00	236.953,70	236.953,70
	Mittel aus Geldfluss aus der operativen Gebarung		0,00	10.900,00	-10.900,00	97.612,26	97.612,26
	6/616110/829906	Zuw. aus lfd GT - Ansatz 6	0,00	10.900,00	-10.900,00	78.087,26	78.087,26
	6/616110/829963	Mittelaufbringung aus Operativer Gebarung	0,00	0,00	0,00	19.525,00	19.525,00
	Bedarfszuweisungen/KTZ		0,00	15.000,00	-15.000,00	31.325,00	31.325,00
	6/616110/301100	BZ-Mittel	0,00	15.000,00	-15.000,00	31.325,00	31.325,00
	Haushaltsrücklagen/Zahlungsmittelreserven		0,00	0,00	0,00	0,00	0,00
	Sonstige Kapitaltransfers und Subventionen		0,00	4.100,00	-4.100,00	108.016,44	108.016,44
	6/616110/302000	KT v. Gden, Gdeverbänden - WEV (LZ)	0,00	4.100,00	-4.100,00	108.016,44	108.016,44
	Darlehen		0,00	0,00	0,00	0,00	0,00
	Finanzierungsleasing		0,00	0,00	0,00	0,00	0,00
	Veräußerung langfristiges Vermögen und sonstiges		0,00	0,00	0,00	0,00	0,00
Finanzierungsergebnis 1616110			0,00	0,00	0,00	0,00	0,00
	offene Verbindlichkeiten		0,00				
	offene Forderungen		0,00				

Vorhaben	Vorhabensbezeichnung		RA 2023	VA 2023	RA - VA	RA Vorjahre	RA Gesamt
Konto	Bezeichnung						
1617010	Bauhof - Investive Einzelvorhaben (2020 bis 2099)						
Erläuterungen zum Vorhaben:							
Aktivierte Eigenleistungen im Jahr 2021 in Höhe von € 9.618,07							
Auszahlungen - Investitionen - Mittelverwendung			40.371,33	221.000,00	-180.628,67	150.454,47	190.825,80
Anschaffungs- oder Herstellungskosten			40.371,33	221.000,00	-180.628,67	150.454,47	190.825,80
5/617010/030000	Werkzeuge und sonstige Erzeugungsmittel		0,00	0,00	0,00	40.246,47	40.246,47
5/617010/040000	Fahrzeuge		40.371,33	221.000,00	-180.628,67	26.348,45	66.719,78
5/617010/061000	Im Bau befindliche Gebäude und Bauten		0,00	0,00	0,00	83.859,55	83.859,55
Einzahlungen - Finanzierung - Mittelaufbringung			40.371,33	221.000,00	-180.628,67	150.454,47	190.825,80
Mittel aus Geldfluss aus der operativen Gebarung			25.871,33	191.000,00	-165.128,67	150.454,47	176.325,80
6/617010/829906	Zuw. aus lfd GT - Ansatz 6		25.871,33	191.000,00	-165.128,67	91.187,85	117.059,18
6/617010/829968	Mittelaufbr. aus operativer Gebarung - V1617010 Bauhof Erweiterungen		0,00	0,00	0,00	59.266,62	59.266,62
Bedarfszuweisungen/KTZ			0,00	0,00	0,00	0,00	0,00
Haushaltsrücklagen/Zahlungsmittelreserven			0,00	0,00	0,00	0,00	0,00
Sonstige Kapitaltransfers und Subventionen			0,00	0,00	0,00	0,00	0,00
Darlehen			0,00	0,00	0,00	0,00	0,00
Finanzierungsleasing			0,00	0,00	0,00	0,00	0,00
Veräußerung langfristiges Vermögen und sonstiges			14.500,00	30.000,00	-15.500,00	0,00	14.500,00
6/617010/803000	Veräußerungen von technischen Anlagen, Fahrzeugen und Maschinen		14.500,00	30.000,00	-15.500,00	0,00	14.500,00
Finanzierungsergebnis 1617010			0,00	0,00	0,00	0,00	0,00
offene Verbindlichkeiten			62.677,93				
offene Forderungen			0,00				

Vorhaben	Vorhabensbezeichnung		RA 2023	VA 2023	RA - VA	RA Vorjahre	RA Gesamt
Konto	Bezeichnung						
1269010	Beachvolleyball/Pumptrack/Funcourt (2020 bis 2099)						
	Auszahlungen - Investitionen - Mittelverwendung		69.880,09	66.400,00	3.480,09	201.387,34	271.267,43
	Anschaffungs- oder Herstellungskosten		69.880,09	66.400,00	3.480,09	201.387,34	271.267,43
	5/269010/060000	Im Bau befindliche Grundstückseinrichtungen	69.880,09	66.400,00	3.480,09	201.387,34	271.267,43
	Einzahlungen - Finanzierung - Mittelaufbringung		69.880,09	66.400,00	3.480,09	201.387,34	271.267,43
	Mittel aus Geldfluss aus der operativen Gebarung		69.880,09	66.400,00	3.480,09	201.387,34	271.267,43
	6/269010/829902	Zuw. aus lfd GT - Ansatz 2	69.880,09	66.400,00	3.480,09	201.387,34	271.267,43
	Bedarfszuweisungen/KTZ		0,00	0,00	0,00	0,00	0,00
	Haushaltsrücklagen/Zahlungsmittelreserven		0,00	0,00	0,00	0,00	0,00
	Sonstige Kapitaltransfers und Subventionen		0,00	0,00	0,00	0,00	0,00
	Darlehen		0,00	0,00	0,00	0,00	0,00
	Finanzierungsleasing		0,00	0,00	0,00	0,00	0,00
	Veräußerung langfristiges Vermögen und sonstiges		0,00	0,00	0,00	0,00	0,00
Finanzierungsergebnis 1269010			0,00	0,00	0,00	0,00	0,00
	offene Verbindlichkeiten		0,00				
	offene Forderungen		0,00				

Vorhaben	Vorhabensbezeichnung		RA 2023	VA 2023	RA - VA	RA Vorjahre	RA Gesamt
Konto	Bezeichnung						
1859339	Vitalwelt -Hallenbad,Sauna,Salzwelt - Invest.Einzelvorh. (2020 bis 2099)						
	Auszahlungen - Investitionen - Mittelverwendung		45.761,03	56.000,00	-10.238,97	54.933,40	100.694,43
	Anschaffungs- oder Herstellungskosten		45.761,03	56.000,00	-10.238,97	54.933,40	100.694,43
	5/859330/042000 Betriebsausstattung		0,00	0,00	0,00	29.387,83	29.387,83
	5/859330/614000 Instandhaltung von Gebäuden und Bauten		45.761,03	56.000,00	-10.238,97	25.545,57	71.306,60
	Einzahlungen - Finanzierung - Mittelaufbringung		45.761,03	56.000,00	-10.238,97	54.933,40	100.694,43
	Mittel aus Geldfluss aus der operativen Gebarung		45.761,03	56.000,00	-10.238,97	54.933,40	100.694,43
	5/859330/729908 Sonstige Aufwendungen		0,00	0,00	0,00	-35.838,22	-35.838,22
	6/859330/829908 Zuw. aus lfd GT - Ansatz 8		45.761,03	56.000,00	-10.238,97	90.771,62	136.532,65
	Bedarfszuweisungen/KTZ		0,00	0,00	0,00	0,00	0,00
	Haushaltsrücklagen/Zahlungsmittelreserven		0,00	0,00	0,00	0,00	0,00
	Sonstige Kapitaltransfers und Subventionen		0,00	0,00	0,00	0,00	0,00
	Darlehen		0,00	0,00	0,00	0,00	0,00
	Finanzierungsleasing		0,00	0,00	0,00	0,00	0,00
	Veräußerung langfristiges Vermögen und sonstiges		0,00	0,00	0,00	0,00	0,00
Finanzierungsergebnis 1859339			0,00	0,00	0,00	0,00	0,00
	offene Verbindlichkeiten		0,00				
	offene Forderungen		0,00				

Vorhaben	Vorhabensbezeichnung		RA 2023	VA 2023	RA - VA	RA Vorjahre	RA Gesamt
Konto	Bezeichnung						
1850160	WVA BA 16 (2020 bis 2099)						
Erläuterungen zum Vorhaben:							
für die offenen Verbindlichkeiten im Jahr 2024 steht auch noch ein Darlehen zur Verfügung, welches noch nicht zur Gänze ausgeschöpft wurde							
Auszahlungen - Investitionen - Mittelverwendung			319.642,59	635.000,00	-315.357,41	885.380,10	1.205.022,69
Anschaffungs- oder Herstellungskosten			319.642,59	635.000,00	-315.357,41	885.380,10	1.205.022,69
5/850160/060000	Im Bau befindliche Grundstückseinrichtungen		319.642,59	635.000,00	-315.357,41	885.380,10	1.205.022,69
Einzahlungen - Finanzierung - Mittelaufbringung			319.642,59	635.000,00	-315.357,41	885.380,10	1.205.022,69
Mittel aus Geldfluss aus der operativen Gebarung			0,00	0,00	0,00	109.446,46	109.446,46
6/850160/829908	Sonstige Erträge		0,00	0,00	0,00	109.446,46	109.446,46
Bedarfszuweisungen/KTZ			0,00	0,00	0,00	0,00	0,00
Haushaltsrücklagen/Zahlungsmittelreserven			0,00	0,00	0,00	272.000,00	272.000,00
6/850160/894200	Entnahmen von zweckgebundenen Haushaltsrücklagen		0,00	0,00	0,00	272.000,00	272.000,00
Sonstige Kapitaltransfers und Subventionen			171.142,59	168.500,00	2.642,59	74.733,64	245.876,23
6/850160/307100	IB aus privat. HH		164.779,39	160.000,00	4.779,39	72.946,72	237.726,11
6/850160/307200	AB aus privat. HH		6.363,20	8.500,00	-2.136,80	1.786,92	8.150,12
Darlehen			148.500,00	466.500,00	-318.000,00	429.200,00	577.700,00
11480/11	WVA BA 16		0,00	0,00	0,00	429.200,00	429.200,00
11480/16	WVA BA 16		148.500,00	466.500,00	-318.000,00	0,00	148.500,00
Finanzierungsleasing			0,00	0,00	0,00	0,00	0,00
Veräußerung langfristiges Vermögen und sonstiges			0,00	0,00	0,00	0,00	0,00
Finanzierungsergebnis 1850160			0,00	0,00	0,00	0,00	0,00
offene Verbindlichkeiten			155.415,66				
offene Forderungen			0,00				

Vorhaben	Vorhabensbezeichnung		RA 2023	VA 2023	RA - VA	RA Vorjahre	RA Gesamt
Konto	Bezeichnung						
1850009	Wasserversorgung - Investive Einzelvorhaben (2020 bis 2099)						
	Auszahlungen - Investitionen - Mittelverwendung		241.438,39	215.000,00	26.438,39	64.223,12	305.661,51
	Anschaffungs- oder Herstellungskosten		241.438,39	215.000,00	26.438,39	64.223,12	305.661,51
5/850000/020000	Maschinen und maschinelle Anlagen		0,00	15.000,00	-15.000,00	0,00	0,00
5/850000/040000	Fahrzeuge		0,00	0,00	0,00	24.516,04	24.516,04
5/850000/614000	Instandhaltung von Gebäuden und Bauten		0,00	0,00	0,00	39.707,08	39.707,08
5/850000/614001	Instandhaltung von Gebäuden und Bauten (f Geb.Kalk)		241.438,39	200.000,00	41.438,39	0,00	241.438,39
	Einzahlungen - Finanzierung - Mittelaufbringung		241.438,39	215.000,00	26.438,39	64.223,12	305.661,51
	Mittel aus Geldfluss aus der operativen Gebarung		241.438,39	200.000,00	41.438,39	64.223,12	305.661,51
6/850000/829908	Zuw. aus lfd. GT - Ansatz 8		0,00	0,00	0,00	64.223,12	64.223,12
6/850000/829909	Zuw. aus lfd. GT - Ansatz 8		241.438,39	200.000,00	41.438,39	0,00	241.438,39
	Bedarfszuweisungen/KTZ		0,00	0,00	0,00	0,00	0,00
	Haushaltsrücklagen/Zahlungsmittelreserven		0,00	0,00	0,00	0,00	0,00
	Sonstige Kapitaltransfers und Subventionen		0,00	15.000,00	-15.000,00	0,00	0,00
6/850000/307100	Kapitaltransfers von privaten Haushalten und privaten Organisationen ohne Erwerbszweck und andere		0,00	15.000,00	-15.000,00	0,00	0,00
	Darlehen		0,00	0,00	0,00	0,00	0,00
	Finanzierungsleasing		0,00	0,00	0,00	0,00	0,00
	Veräußerung langfristiges Vermögen und sonstiges		0,00	0,00	0,00	0,00	0,00
Finanzierungsergebnis 1850009			0,00	0,00	0,00	0,00	0,00
	offene Verbindlichkeiten		0,00				
	offene Forderungen		0,00				

Vorhaben	Vorhabensbezeichnung		RA 2023	VA 2023	RA - VA	RA Vorjahre	RA Gesamt
Konto	Bezeichnung						
1850020	Blackout-Dieseltankstelle (2021 bis 2023)						
	Auszahlungen - Investitionen - Mittelverwendung		54.236,81	70.000,00	-15.763,19	136.958,34	191.195,15
	Anschaffungs- oder Herstellungskosten		54.236,81	70.000,00	-15.763,19	136.958,34	191.195,15
	5/850020/050000 Sonderanlagen		54.236,81	70.000,00	-15.763,19	136.958,34	191.195,15
	Einzahlungen - Finanzierung - Mittelaufbringung		54.236,81	70.000,00	-15.763,19	136.958,34	191.195,15
	Mittel aus Geldfluss aus der operativen Gebarung		12.570,14	41.700,00	-29.129,86	136.958,34	149.528,48
	6/850020/829908 Zuw. lfd. GT - Ansatz 8		0,00	0,00	0,00	136.958,34	136.958,34
	6/850020/829909 Zuw. lfd. GT - Ansatz 8		12.570,14	41.700,00	-29.129,86	0,00	12.570,14
	Bedarfszuweisungen/KTZ		0,00	0,00	0,00	0,00	0,00
	Haushaltsrücklagen/Zahlungsmittelreserven		0,00	0,00	0,00	0,00	0,00
	Sonstige Kapitaltransfers und Subventionen		41.666,67	28.300,00	13.366,67	0,00	41.666,67
	6/850020/302000 Kapitaltransfers von Gemeinden, Gemeindeverbänden (ohne marktbestimmte Tätigkeit) und Gemeindefonds		41.666,67	28.300,00	13.366,67	0,00	41.666,67
	Darlehen		0,00	0,00	0,00	0,00	0,00
	Finanzierungsleasing		0,00	0,00	0,00	0,00	0,00
	Veräußerung langfristiges Vermögen und sonstiges		0,00	0,00	0,00	0,00	0,00
Finanzierungsergebnis 1850020			0,00	0,00	0,00	0,00	0,00
	offene Verbindlichkeiten		0,00				
	offene Forderungen		0,00				

Vorhaben	Vorhabensbezeichnung		RA 2023	VA 2023	RA - VA	RA Vorjahre	RA Gesamt
Konto	Bezeichnung						
1850150	WVA BA 15 (LIS) (2020 bis 2099)						
Erläuterungen zum Vorhaben:							
Aktivierte Eigenleistungen im Jahr 2021 in Höhe von € 2.420,00							
Auszahlungen - Investitionen - Mittelverwendung			44.020,77	15.000,00	29.020,77	93.488,52	137.509,29
Anschaffungs- oder Herstellungskosten			44.020,77	15.000,00	29.020,77	93.488,52	137.509,29
5/850150/020000	Maschinen und maschinelle Anlagen		0,00	0,00	0,00	5.476,24	5.476,24
5/850150/060000	Im Bau befindliche Grundstückseinrichtungen		44.020,77	15.000,00	29.020,77	88.012,28	132.033,05
Einzahlungen - Finanzierung - Mittelaufbringung			44.020,77	15.000,00	29.020,77	93.488,52	137.509,29
Mittel aus Geldfluss aus der operativen Gebarung			0,00	0,00	0,00	4.077,41	4.077,41
6/850150/829910	Zuf. RL aus invest. Vorh. 858000		0,00	0,00	0,00	4.077,41	4.077,41
Bedarfszuweisungen/KTZ			0,00	0,00	0,00	0,00	0,00
Haushaltsrücklagen/Zahlungsmittelreserven			0,00	0,00	0,00	0,00	0,00
Sonstige Kapitaltransfers und Subventionen			44.020,77	15.000,00	29.020,77	89.411,11	133.431,88
6/850150/307100	Zuw. aus IB		44.020,77	15.000,00	29.020,77	89.411,11	133.431,88
Darlehen			0,00	0,00	0,00	0,00	0,00
Finanzierungsleasing			0,00	0,00	0,00	0,00	0,00
Veräußerung langfristiges Vermögen und sonstiges			0,00	0,00	0,00	0,00	0,00
Finanzierungsergebnis 1850150			0,00	0,00	0,00	0,00	0,00
offene Verbindlichkeiten			0,00				
offene Forderungen			0,00				

Vorhaben	Vorhabensbezeichnung		RA 2023	VA 2023	RA - VA	RA Vorjahre	RA Gesamt
Konto	Bezeichnung						
1850170	WVA BA 17 (2020 bis 2099)						
	Auszahlungen - Investitionen - Mittelverwendung		20.419,99	50.000,00	-29.580,01	26.450,06	46.870,05
	Anschaffungs- oder Herstellungskosten		20.419,99	50.000,00	-29.580,01	26.450,06	46.870,05
	5/850170/060000	Im Bau befindliche Grundstückseinrichtungen	20.419,99	50.000,00	-29.580,01	26.450,06	46.870,05
	Einzahlungen - Finanzierung - Mittelaufbringung		20.419,99	50.000,00	-29.580,01	26.450,06	46.870,05
	Mittel aus Geldfluss aus der operativen Gebarung		0,00	0,00	0,00	0,00	0,00
	Bedarfszuweisungen/KTZ		0,00	0,00	0,00	0,00	0,00
	Haushaltsrücklagen/Zahlungsmittelreserven		0,00	0,00	0,00	0,00	0,00
	Sonstige Kapitaltransfers und Subventionen		20.419,99	50.000,00	-29.580,01	26.450,06	46.870,05
	6/850170/307100	IB - privat. HH	20.419,99	50.000,00	-29.580,01	18.444,15	38.864,14
	6/850170/307200	AB von privat. HH	0,00	0,00	0,00	8.005,91	8.005,91
	Darlehen		0,00	0,00	0,00	0,00	0,00
	Finanzierungsleasing		0,00	0,00	0,00	0,00	0,00
	Veräußerung langfristiges Vermögen und sonstiges		0,00	0,00	0,00	0,00	0,00
Finanzierungsergebnis 1850170			0,00	0,00	0,00	0,00	0,00
	offene Verbindlichkeiten		0,00				
	offene Forderungen		0,00				

Vorhaben	Vorhabensbezeichnung		RA 2023	VA 2023	RA - VA	RA Vorjahre	RA Gesamt
Konto	Bezeichnung						
1851330	ABA BA 33 (2021 bis 2099)						
Erläuterungen zum Vorhaben:							
Das Guthaben wird für offene Verbindlichkeiten im Jahr 2024 verwendet.							
Auszahlungen - Investitionen - Mittelverwendung			700.246,35	1.100.000,00	-399.753,65	792.005,44	1.492.251,79
Anschaffungs- oder Herstellungskosten			700.246,35	1.100.000,00	-399.753,65	792.005,44	1.492.251,79
5/851330/060000	Im Bau befindliche Grundstückseinrichtungen		180.246,35	580.000,00	-399.753,65	792.005,44	972.251,79
5/851330/794851	Zuweisung an zweckgebundene Haushaltsrücklagen		520.000,00	520.000,00	0,00	0,00	520.000,00
Einzahlungen - Finanzierung - Mittelaufbringung			715.954,09	1.100.000,00	-384.045,91	792.005,44	1.507.959,53
Mittel aus Geldfluss aus der operativen Gebarung			0,00	0,00	0,00	0,00	0,00
Bedarfszuweisungen/KTZ			0,00	0,00	0,00	0,00	0,00
Haushaltsrücklagen/Zahlungsmittelreserven			0,00	0,00	0,00	731.232,65	731.232,65
6/851330/894300	Entnahmen von zweckgebundenen Haushaltsrücklagen		0,00	0,00	0,00	731.232,65	731.232,65
Sonstige Kapitaltransfers und Subventionen			195.954,09	580.000,00	-384.045,91	60.772,79	256.726,88
6/851330/307100	IB - priv. HH		195.954,09	580.000,00	-384.045,91	60.772,79	256.726,88
Darlehen			520.000,00	520.000,00	0,00	0,00	520.000,00
11480/12	ABA BA 33		520.000,00	520.000,00	0,00	0,00	520.000,00
Finanzierungsleasing			0,00	0,00	0,00	0,00	0,00
Veräußerung langfristiges Vermögen und sonstiges			0,00	0,00	0,00	0,00	0,00
Finanzierungsergebnis 1851330			15.707,74	0,00	15.707,74	0,00	15.707,74
offene Verbindlichkeiten			182.705,75				
offene Forderungen			0,00				

Vorhaben	Vorhabensbezeichnung		RA 2023	VA 2023	RA - VA	RA Vorjahre	RA Gesamt
Konto	Bezeichnung						
1851002	Fahrzeuge Kanal (2021 bis 2099)						
	Auszahlungen - Investitionen - Mittelverwendung		122.501,30	122.500,00	1,30	33.566,34	156.067,64
	Anschaffungs- oder Herstellungskosten		122.501,30	122.500,00	1,30	33.566,34	156.067,64
	5/851010/040000 Fahrzeuge		122.501,30	122.500,00	1,30	33.566,34	156.067,64
	Einzahlungen - Finanzierung - Mittelaufbringung		122.501,30	122.500,00	1,30	33.566,34	156.067,64
	Mittel aus Geldfluss aus der operativen Gebarung		122.501,30	122.500,00	1,30	33.566,34	156.067,64
	6/851010/829909 Sonstige Erträge		122.501,30	122.500,00	1,30	33.566,34	156.067,64
	Bedarfszuweisungen/KTZ		0,00	0,00	0,00	0,00	0,00
	Haushaltsrücklagen/Zahlungsmittelreserven		0,00	0,00	0,00	0,00	0,00
	Sonstige Kapitaltransfers und Subventionen		0,00	0,00	0,00	0,00	0,00
	Darlehen		0,00	0,00	0,00	0,00	0,00
	Finanzierungsleasing		0,00	0,00	0,00	0,00	0,00
	Veräußerung langfristiges Vermögen und sonstiges		0,00	0,00	0,00	0,00	0,00
Finanzierungsergebnis 1851002			0,00	0,00	0,00	0,00	0,00
	offene Verbindlichkeiten		0,00				
	offene Forderungen		0,00				

Vorhaben	Vorhabensbezeichnung		RA 2023	VA 2023	RA - VA	RA Vorjahre	RA Gesamt
Konto	Bezeichnung						
1851350	ABA BA 35 (2020 bis 2099)						
	Auszahlungen - Investitionen - Mittelverwendung		0,00	10.000,00	-10.000,00	0,00	0,00
	Anschaffungs- oder Herstellungskosten		0,00	10.000,00	-10.000,00	0,00	0,00
	5/851350/060000	Im Bau befindliche Grundstückseinrichtungen	0,00	10.000,00	-10.000,00	0,00	0,00
	Einzahlungen - Finanzierung - Mittelaufbringung		0,00	10.000,00	-10.000,00	0,00	0,00
	Mittel aus Geldfluss aus der operativen Gebarung		0,00	0,00	0,00	0,00	0,00
	Bedarfszuweisungen/KTZ		0,00	0,00	0,00	0,00	0,00
	Haushaltsrücklagen/Zahlungsmittelreserven		0,00	0,00	0,00	0,00	0,00
	Sonstige Kapitaltransfers und Subventionen		0,00	10.000,00	-10.000,00	0,00	0,00
	6/851350/307100	IB von priv. HH	0,00	2.000,00	-2.000,00	0,00	0,00
	6/851350/307200	Kapitaltransfers von privaten Haushalten und privaten Organisationen ohne Erwerbszweck und andere	0,00	8.000,00	-8.000,00	0,00	0,00
	Darlehen		0,00	0,00	0,00	0,00	0,00
	Finanzierungsleasing		0,00	0,00	0,00	0,00	0,00
	Veräußerung langfristiges Vermögen und sonstiges		0,00	0,00	0,00	0,00	0,00
Finanzierungsergebnis 1851350			0,00	0,00	0,00	0,00	0,00
	offene Verbindlichkeiten		0,00				
	offene Forderungen		0,00				

Vorhaben	Vorhabensbezeichnung		RA 2023	VA 2023	RA - VA	RA Vorjahre	RA Gesamt
Konto	Bezeichnung						
1851310	ABA BA 31 (2017 bis 2099)						
	Auszahlungen - Investitionen - Mittelverwendung		0,00	100.000,00	-100.000,00	13.549,06	13.549,06
	Anschaffungs- oder Herstellungskosten		0,00	100.000,00	-100.000,00	13.549,06	13.549,06
	5/851310/004000	Wasser- u. Kanalisationsbauten	0,00	100.000,00	-100.000,00	0,00	0,00
	5/851310/060000	Im Bau befindliche Grundstückseinrichtungen	0,00	0,00	0,00	13.549,06	13.549,06
	Einzahlungen - Finanzierung - Mittelaufbringung		0,00	100.000,00	-100.000,00	13.549,06	13.549,06
	Mittel aus Geldfluss aus der operativen Gebarung		0,00	0,00	0,00	0,00	0,00
	Bedarfszuweisungen/KTZ		0,00	0,00	0,00	0,00	0,00
	Haushaltsrücklagen/Zahlungsmittelreserven		0,00	0,00	0,00	0,00	0,00
	Sonstige Kapitaltransfers und Subventionen		0,00	100.000,00	-100.000,00	13.549,06	13.549,06
	6/851310/307100	IB - priv. HH	0,00	100.000,00	-100.000,00	11.685,58	11.685,58
	6/851310/307200	Kapitaltransfers von privaten Haushalten und privaten Organisationen ohne Erwerbszweck und andere	0,00	0,00	0,00	1.863,48	1.863,48
	Darlehen		0,00	0,00	0,00	0,00	0,00
	Finanzierungsleasing		0,00	0,00	0,00	0,00	0,00
	Veräußerung langfristiges Vermögen und sonstiges		0,00	0,00	0,00	0,00	0,00
Finanzierungsergebnis 1851310			0,00	0,00	0,00	0,00	0,00
	offene Verbindlichkeiten		0,00				
	offene Forderungen		0,00				

Vorhaben	Vorhabensbezeichnung		RA 2023	VA 2023	RA - VA	RA Vorjahre	RA Gesamt
Konto	Bezeichnung						
1263010	BSH - San. Technik, Heizung, Lüftung, Fassade (2020 bis 2023)						
Erläuterungen zum Vorhaben:							
Im Jahr 2022 kam es zu einer Überzahlung, welche 2023 dann zurückbezahlt wurde. Da der Gesamtbetrag bei einer Rotabsetzung zu einem Minus geführt hätte und zudem auch ins alte Jahr gehört, wurde der Eingang unter 6/263010/829902 vorgesehen. Da das Vorhaben 2022 bereits abgeschlossen sein sollte und sich durch die Überzahlung die Auszahlungen abdecken, wurde verabsäumt im Jahr 2023 einen Voranschlagsbetrag vorzusehen. Gesamt ergibt sich ein positives Ergebnis.							
Auszahlungen - Investitionen - Mittelverwendung			408.297,95	0,00	408.297,95	567.500,00	975.797,95
Anschaffungs- oder Herstellungskosten			408.297,95	0,00	408.297,95	567.500,00	975.797,95
5/263010/614000	Instandhaltung von Gebäuden und Bauten		408.297,95	0,00	408.297,95	567.500,00	975.797,95
Einzahlungen - Finanzierung - Mittelaufbringung			408.297,95	0,00	408.297,95	567.500,00	975.797,95
Mittel aus Geldfluss aus der operativen Gebarung			408.297,95	0,00	408.297,95	242.500,00	650.797,95
5/263010/729902	Sonstige Aufwendungen		-149.202,05	0,00	-149.202,05	0,00	-149.202,05
6/263010/829902	Zuw. aus der lfd GT - Ansatz 2		557.500,00	0,00	557.500,00	242.500,00	800.000,00
Bedarfszuweisungen/KTZ			0,00	0,00	0,00	0,00	0,00
Haushaltsrücklagen/Zahlungsmittelreserven			0,00	0,00	0,00	325.000,00	325.000,00
6/263010/895000	Entnahmen von allgemeinen Haushaltsrücklagen		0,00	0,00	0,00	325.000,00	325.000,00
Sonstige Kapitaltransfers und Subventionen			0,00	0,00	0,00	0,00	0,00
Darlehen			0,00	0,00	0,00	0,00	0,00
Finanzierungsleasing			0,00	0,00	0,00	0,00	0,00
Veräußerung langfristiges Vermögen und sonstiges			0,00	0,00	0,00	0,00	0,00
Finanzierungsergebnis 1263010			0,00	0,00	0,00	0,00	0,00
offene Verbindlichkeiten			0,00				
offene Forderungen			0,00				

Vorhaben	Vorhabensbezeichnung		RA 2023	VA 2023	RA - VA	RA Vorjahre	RA Gesamt
Konto	Bezeichnung						
1612071	Sanierung Heuwiesen-/Labauernbrücke (2023 bis 2099)						
	Auszahlungen - Investitionen - Mittelverwendung		537,68	0,00	537,68	0,00	537,68
	Anschaffungs- oder Herstellungskosten		537,68	0,00	537,68	0,00	537,68
	5/612071/061000	Im Bau befindliche Gebäude und Bauten	537,68	0,00	537,68	0,00	537,68
	Einzahlungen - Finanzierung - Mittelaufbringung		537,68	0,00	537,68	0,00	537,68
	Mittel aus Geldfluss aus der operativen Gebarung		537,68	0,00	537,68	0,00	537,68
	6/612071/829906	Sonstige Erträge	537,68	0,00	537,68	0,00	537,68
	Bedarfszuweisungen/KTZ		0,00	0,00	0,00	0,00	0,00
	Haushaltsrücklagen/Zahlungsmittelreserven		0,00	0,00	0,00	0,00	0,00
	Sonstige Kapitaltransfers und Subventionen		0,00	0,00	0,00	0,00	0,00
	Darlehen		0,00	0,00	0,00	0,00	0,00
	Finanzierungsleasing		0,00	0,00	0,00	0,00	0,00
	Veräußerung langfristiges Vermögen und sonstiges		0,00	0,00	0,00	0,00	0,00
Finanzierungsergebnis 1612071			0,00	0,00	0,00	0,00	0,00
	offene Verbindlichkeiten		0,00				
	offene Forderungen		0,00				

Vorhaben	Vorhabensbezeichnung		RA 2023	VA 2023	RA - VA	RA Vorjahre	RA Gesamt
Konto	Bezeichnung						
2998500	Wasserbeseitigung - Sonstige Investitionen (2020 bis 2099)						
	Auszahlungen - Investitionen - Mittelverwendung		0,00	0,00	0,00	33.855,32	33.855,32
	Anschaffungs- oder Herstellungskosten		0,00	0,00	0,00	33.855,32	33.855,32
1/850000/020000	Maschinen u. maschinelle Anlagen		0,00	0,00	0,00	2.043,28	2.043,28
1/850000/040000	Fahrzeuge		0,00	0,00	0,00	31.812,04	31.812,04
	Einzahlungen - Finanzierung - Mittelaufbringung		0,00	0,00	0,00	33.855,32	33.855,32
	Mittel aus Geldfluss aus der operativen Gebarung		0,00	0,00	0,00	0,00	0,00
	Bedarfszuweisungen/KTZ		0,00	0,00	0,00	0,00	0,00
	Haushaltsrücklagen/Zahlungsmittelreserven		0,00	0,00	0,00	0,00	0,00
	Sonstige Kapitaltransfers und Subventionen		0,00	0,00	0,00	33.855,32	33.855,32
2/850000/307100	IB - priv.HH		0,00	0,00	0,00	33.528,71	33.528,71
2/850000/307200	AB f. lfd. Gebarung		0,00	0,00	0,00	326,61	326,61
	Darlehen		0,00	0,00	0,00	0,00	0,00
	Finanzierungsleasing		0,00	0,00	0,00	0,00	0,00
	Veräußerung langfristiges Vermögen und sonstiges		0,00	0,00	0,00	0,00	0,00
Finanzierungsergebnis 2998500			0,00	0,00	0,00	0,00	0,00
	offene Verbindlichkeiten		0,00				
	offene Forderungen		0,00				

Vorhaben	Vorhabensbezeichnung		RA 2023	VA 2023	RA - VA	RA Vorjahre	RA Gesamt
Konto	Bezeichnung						
2998510	Abwasserbeseitigung - Sonstige Investitionen (2020 bis 2099)						
	Auszahlungen - Investitionen - Mittelverwendung		0,00	0,00	0,00	12.490,00	12.490,00
	Anschaffungs- oder Herstellungskosten		0,00	0,00	0,00	12.490,00	12.490,00
1/851000/020000	Maschinen und maschinelle Anlagen		0,00	0,00	0,00	12.490,00	12.490,00
	Einzahlungen - Finanzierung - Mittelaufbringung		0,00	0,00	0,00	12.490,00	12.490,00
	Mittel aus Geldfluss aus der operativen Gebarung		0,00	0,00	0,00	0,00	0,00
	Bedarfszuweisungen/KTZ		0,00	0,00	0,00	0,00	0,00
	Haushaltsrücklagen/Zahlungsmittelreserven		0,00	0,00	0,00	0,00	0,00
	Sonstige Kapitaltransfers und Subventionen		0,00	0,00	0,00	12.490,00	12.490,00
2/851000/307100	IB - priv.HH		0,00	0,00	0,00	12.490,00	12.490,00
	Darlehen		0,00	0,00	0,00	0,00	0,00
	Finanzierungsleasing		0,00	0,00	0,00	0,00	0,00
	Veräußerung langfristiges Vermögen und sonstiges		0,00	0,00	0,00	0,00	0,00
Finanzierungsergebnis 2998510			0,00	0,00	0,00	0,00	0,00
offene Verbindlichkeiten			0,00				
offene Forderungen			0,00				

Vorhaben	Vorhabensbezeichnung		RA 2023	VA 2023	RA - VA	RA Vorjahre	RA Gesamt
Konto	Bezeichnung						
5612550	Gemeindestraßen Abwicklung Rücklagen (2020 bis 2099)						
	Auszahlungen - Investitionen - Mittelverwendung		0,00	0,00	0,00	0,00	0,00
	Anschaffungs- oder Herstellungskosten		0,00	0,00	0,00	0,00	0,00
	Einzahlungen - Finanzierung - Mittelaufbringung		0,00	0,00	0,00	0,00	0,00
	Mittel aus Geldfluss aus der operativen Gebarung		0,00	0,00	0,00	-22.192,35	-22.192,35
	5/612550/729910	Sonstige Aufwendungen	0,00	0,00	0,00	-20.777,00	-20.777,00
	5/612550/729950	Sonstige Aufwendungen	0,00	0,00	0,00	-1.415,35	-1.415,35
	Bedarfszuweisungen/KTZ		0,00	0,00	0,00	0,00	0,00
	Haushaltsrücklagen/Zahlungsmittelreserven		0,00	0,00	0,00	22.192,35	22.192,35
	6/612550/894100	Entnahmen von zweckgebundenen Haushaltsrücklagen	0,00	0,00	0,00	20.777,00	20.777,00
	6/612550/894500	Entnahmen von zweckgebundenen Haushaltsrücklagen	0,00	0,00	0,00	1.415,35	1.415,35
	Sonstige Kapitaltransfers und Subventionen		0,00	0,00	0,00	0,00	0,00
	Darlehen		0,00	0,00	0,00	0,00	0,00
	Finanzierungsleasing		0,00	0,00	0,00	0,00	0,00
	Veräußerung langfristiges Vermögen und sonstiges		0,00	0,00	0,00	0,00	0,00
Finanzierungsergebnis 5612550			0,00	0,00	0,00	0,00	0,00
	offene Verbindlichkeiten		0,00				
	offene Forderungen		0,00				

Vorhaben	Vorhabensbezeichnung		RA 2023	VA 2023	RA - VA	RA Vorjahre	RA Gesamt
Konto	Bezeichnung						
5850001	Wasserversorgung Abwicklung Rücklagen (2020 bis 2099)						
	Auszahlungen - Investitionen - Mittelverwendung		73.215,81	0,00	73.215,81	77.775,12	150.990,93
	Anschaffungs- oder Herstellungskosten		73.215,81	0,00	73.215,81	77.775,12	150.990,93
5/850000/794200	Zuw. an zweckgeb. Haushalts-RL aus Wasseranschlussgebühren (IB)		73.215,81	0,00	73.215,81	77.775,12	150.990,93
	Einzahlungen - Finanzierung - Mittelaufbringung		73.215,81	0,00	73.215,81	77.775,12	150.990,93
	Mittel aus Geldfluss aus der operativen Gebarung		73.215,81	0,00	73.215,81	0,00	73.215,81
5/850000/729920	Zuw. aus RL - IB		0,00	0,00	0,00	-77.775,12	-77.775,12
6/850000/829920	RL-Bildung aus IB		73.215,81	0,00	73.215,81	77.775,12	150.990,93
	Bedarfszuweisungen/KTZ		0,00	0,00	0,00	0,00	0,00
	Haushaltsrücklagen/Zahlungsmittelreserven		0,00	0,00	0,00	77.775,12	77.775,12
6/850000/894200	Entnahmen von zweckgebundenen Haushaltsrücklagen		0,00	0,00	0,00	77.775,12	77.775,12
	Sonstige Kapitaltransfers und Subventionen		0,00	0,00	0,00	0,00	0,00
	Darlehen		0,00	0,00	0,00	0,00	0,00
	Finanzierungsleasing		0,00	0,00	0,00	0,00	0,00
	Veräußerung langfristiges Vermögen und sonstiges		0,00	0,00	0,00	0,00	0,00
Finanzierungsergebnis 5850001			0,00	0,00	0,00	0,00	0,00
	offene Verbindlichkeiten		0,00				
	offene Forderungen		0,00				

Vorhaben	Vorhabensbezeichnung		RA 2023	VA 2023	RA - VA	RA Vorjahre	RA Gesamt
Konto	Bezeichnung						
5851001	Abwasser Abwicklung Rücklagen (2020 bis 2099)						
	Auszahlungen - Investitionen - Mittelverwendung		425.003,58	0,00	425.003,58	751.992,06	1.176.995,64
	Anschaffungs- oder Herstellungskosten		425.003,58	0,00	425.003,58	751.992,06	1.176.995,64
	5/851000/794300	Zuw. an zweckgeb. Haushalts-RL - Kanalanschlussgeb. (IB)	416.058,70	0,00	416.058,70	160.269,94	576.328,64
	5/851000/794700	Zuweisung an zweckgebundene Haushaltsrücklagen	8.944,88	0,00	8.944,88	0,00	8.944,88
	5/851000/794851	Zuweisung an zweckgebundene Haushaltsrücklagen	0,00	0,00	0,00	591.722,12	591.722,12
	Einzahlungen - Finanzierung - Mittelaufbringung		425.003,58	0,00	425.003,58	751.992,06	1.176.995,64
	Mittel aus Geldfluss aus der operativen Gebarung		265.003,58	-292.000,00	557.003,58	751.992,06	1.016.995,64
	5/851000/729930	Zuw. aus Entrn. RL an BA 33	-160.000,00	-292.000,00	132.000,00	0,00	-160.000,00
	6/851000/829908	Zuw. aus lfd. GT - Ansatz 8	0,00	0,00	0,00	591.722,12	591.722,12
	6/851000/829930	Zuf aus IB an RL	416.058,70	0,00	416.058,70	160.269,94	576.328,64
	6/851000/829970	Sonstige Erträge	8.944,88	0,00	8.944,88	0,00	8.944,88
	Bedarfszuweisungen/KTZ		0,00	0,00	0,00	0,00	0,00
	Haushaltsrücklagen/Zahlungsmittelreserven		160.000,00	292.000,00	-132.000,00	0,00	160.000,00
	6/851000/894300	Entnahmen von zweckgebundenen Haushaltsrücklagen	160.000,00	292.000,00	-132.000,00	0,00	160.000,00
	Sonstige Kapitaltransfers und Subventionen		0,00	0,00	0,00	0,00	0,00
	Darlehen		0,00	0,00	0,00	0,00	0,00
	Finanzierungsleasing		0,00	0,00	0,00	0,00	0,00
	Veräußerung langfristiges Vermögen und sonstiges		0,00	0,00	0,00	0,00	0,00
Finanzierungsergebnis 5851001			0,00	0,00	0,00	0,00	0,00
	offene Verbindlichkeiten		0,00				
	offene Forderungen		0,00				

Vorhaben	Vorhabensbezeichnung		RA 2023	VA 2023	RA - VA	RA Vorjahre	RA Gesamt
Konto	Bezeichnung						
5940000	Pauschalzuschuss gem. § 2 KIG Oö. Gemeindepaket 2023 (2023 bis 2023)						
Erläuterungen zum Vorhaben:							
Die Verwendung des Pauschalzuschusses soll den Photovoltaik-Anlagen zu gute kommen. Da diese 2023 nicht mehr gebaut wurden, wurde eine Rücklage gebildet.							
Auszahlungen - Investitionen - Mittelverwendung			90.119,00	0,00	90.119,00	0,00	90.119,00
Anschaffungs- oder Herstellungskosten			90.119,00	0,00	90.119,00	0,00	90.119,00
5/940000/795000	Zuweisung an allgemeine Haushaltsrücklagen		90.119,00	0,00	90.119,00	0,00	90.119,00
Einzahlungen - Finanzierung - Mittelaufbringung			90.119,00	0,00	90.119,00	0,00	90.119,00
Mittel aus Geldfluss aus der operativen Gebarung			0,00	-90.100,00	90.100,00	0,00	0,00
5/940000/729906	Sonstige Aufwendungen		0,00	-90.100,00	90.100,00	0,00	0,00
Bedarfszuweisungen/KTZ			0,00	0,00	0,00	0,00	0,00
Haushaltsrücklagen/Zahlungsmittelreserven			0,00	0,00	0,00	0,00	0,00
Sonstige Kapitaltransfers und Subventionen			90.119,00	90.100,00	19,00	0,00	90.119,00
6/940000/861400	Transfers von Ländern, Landesfonds und Landeskammern		90.119,00	90.100,00	19,00	0,00	90.119,00
Darlehen			0,00	0,00	0,00	0,00	0,00
Finanzierungsleasing			0,00	0,00	0,00	0,00	0,00
Veräußerung langfristiges Vermögen und sonstiges			0,00	0,00	0,00	0,00	0,00
Finanzierungsergebnis 5940000			0,00	0,00	0,00	0,00	0,00
offene Verbindlichkeiten			0,00				
offene Forderungen			0,00				

Vorhaben	Vorhabensbezeichnung		RA 2023	VA 2023	RA - VA	RA Vorjahre	RA Gesamt
Konto	Bezeichnung						
5940001	Sonder-Bedarfszuweisungsmittel 2023 (2023 bis 2099)						
Erläuterungen zum Vorhaben:							
Für die Zuweisung der Sonder-BZ zu einem investiven Einzelvorhaben fehlt noch der Gemeinderatsbeschluss, somit werden diese Mittel vorerst einer Rücklage zugeführt.							
Auszahlungen - Investitionen - Mittelverwendung			75.000,00	0,00	75.000,00	0,00	75.000,00
Anschaffungs- oder Herstellungskosten			75.000,00	0,00	75.000,00	0,00	75.000,00
5/940001/795000	Zuweisung an allgemeine Haushaltsrücklagen		75.000,00	0,00	75.000,00	0,00	75.000,00
Einzahlungen - Finanzierung - Mittelaufbringung			75.000,00	0,00	75.000,00	0,00	75.000,00
Mittel aus Geldfluss aus der operativen Gebarung			0,00	0,00	0,00	0,00	0,00
Bedarfszuweisungen/KTZ			0,00	0,00	0,00	0,00	0,00
Haushaltsrücklagen/Zahlungsmittelreserven			0,00	0,00	0,00	0,00	0,00
Sonstige Kapitaltransfers und Subventionen			75.000,00	0,00	75.000,00	0,00	75.000,00
6/940001/861400	Transfers von Ländern, Landesfonds und Landeskammern		75.000,00	0,00	75.000,00	0,00	75.000,00
Darlehen			0,00	0,00	0,00	0,00	0,00
Finanzierungsleasing			0,00	0,00	0,00	0,00	0,00
Veräußerung langfristiges Vermögen und sonstiges			0,00	0,00	0,00	0,00	0,00
Finanzierungsergebnis 5940001			0,00	0,00	0,00	0,00	0,00
offene Verbindlichkeiten			0,00				
offene Forderungen			0,00				

Vorhaben	Vorhabensbezeichnung		RA 2023	VA 2023	RA - VA	RA Vorjahre	RA Gesamt
Konto	Bezeichnung						
2999990	Restliche sonstige Investitionen (2020 bis 2099)						
	Auszahlungen - Investitionen - Mittelverwendung		339.588,69	352.000,00	-12.411,31	844.000,31	1.183.589,00
	Anschaffungs- oder Herstellungskosten		339.588,69	352.000,00	-12.411,31	844.000,31	1.183.589,00
1/010000/042000	Amtsausstattung		0,00	0,00	0,00	3.486,05	3.486,05
1/010000/085000	Zur Veräußerung verfügbare Finanzinstrumente – langfristig		0,00	0,00	0,00	12.048,35	12.048,35
1/010010/085000	Zur Veräußerung verfügbare Finanzinstrumente – langfristig		5.163,17	5.200,00	-36,83	0,00	5.163,17
1/016000/042000	Amtsausstattung		12.824,02	20.000,00	-7.175,98	49.670,36	62.494,38
1/016000/070000	Aktivierungsfähige Rechte (immaterielle Vermögenswerte)		0,00	0,00	0,00	56.714,93	56.714,93
1/022010/042000	Amtsausstattung		1.425,60	1.400,00	25,60	2.567,52	3.993,12
1/163010/040000	Fahrzeuge		0,00	0,00	0,00	3.349,80	3.349,80
1/163010/042000	Betriebsausstattung - (Globalbudget)		13.536,15	21.500,00	-7.963,85	19.303,75	32.839,90
1/163020/020000	Maschinen u. maschinelle Anl.		10.364,38	10.400,00	-35,62	0,00	10.364,38
1/163020/040000	Fahrzeuge		0,00	0,00	0,00	6.840,00	6.840,00
1/163020/042000	Betriebsausstattung - (Globalbudget)		4.195,00	6.200,00	-2.005,00	20.639,21	24.834,21
1/179000/020000	Maschinen und maschinelle Anlagen		0,00	0,00	0,00	25.917,60	25.917,60
1/210000/042000	Amts-, Betriebs- und Geschäftsausstattung		3.812,40	4.000,00	-187,60	0,00	3.812,40
1/211010/006000	Sonstige Grundstückseinrichtungen		0,00	10.000,00	-10.000,00	0,00	0,00
1/211010/042000	Betriebsausstattung - (Globalbudget)		15.574,43	5.000,00	10.574,43	97.359,72	112.934,15
1/211010/085000	Zur Veräußerung verfügbare Finanzinstrumente – langfristig		0,00	0,00	0,00	1.732,46	1.732,46
1/211020/006000	Sonstige Grundstückseinrichtungen		0,00	0,00	0,00	7.162,45	7.162,45
1/211020/042000	Betriebsausstattung - (Globalbudget)		27.152,85	14.700,00	12.452,85	35.037,79	62.190,64
1/212010/042000	Betriebsausstattung - (Globalbudget)		8.953,67	9.000,00	-46,33	60.515,29	69.468,96
1/212010/070000	Aktivierungsfähige Rechte (immaterielle Vermögenswerte)		0,00	0,00	0,00	5.739,88	5.739,88
1/212010/085000	Zur Veräußerung verfügbare Finanzinstrumente – langfristig		729,00	800,00	-71,00	1.458,00	2.187,00
1/212020/042000	Betriebsausstattung - (Globalbudget)		6.435,46	6.100,00	335,46	24.605,17	31.040,63
1/214010/042000	Betriebsausstattung - (Globalbudget)		15.543,42	5.000,00	10.543,42	29.595,48	45.138,90
1/222010/085000	Zur Veräußerung verfügbare Finanzinstrumente – langfristig		0,00	0,00	0,00	2.483,62	2.483,62
1/232030/042000	Betriebsausstattung		4.389,31	4.400,00	-10,69	4.323,47	8.712,78
1/240000/042000	Amts-, Betriebs- und Geschäftsausstattung		3.177,00	3.200,00	-23,00	0,00	3.177,00
1/240010/085000	Zur Veräußerung verfügbare Finanzinstrumente – langfristig		0,00	0,00	0,00	31.468,49	31.468,49
1/240020/006000	Sonstige Grundstückseinrichtungen		0,00	7.000,00	-7.000,00	0,00	0,00
1/240020/010000	Gebäude		0,00	0,00	0,00	549,28	549,28
1/240020/042000	Betriebsausstattung		6.070,00	0,00	6.070,00	4.672,87	10.742,87
1/240020/085000	Zur Veräußerung verfügbare Finanzinstrumente – langfristig		2.847,35	2.900,00	-52,65	9.180,88	12.028,23
1/240022/042000	Amts-, Betriebs- und Geschäftsausstattung		7.061,07	0,00	7.061,07	0,00	7.061,07
1/240030/042000	Betriebsausstattung		1.828,90	3.000,00	-1.171,10	0,00	1.828,90
1/240030/085000	Zur Veräußerung verfügbare Finanzinstrumente – langfristig		1.300,45	1.300,00	0,45	2.600,90	3.901,35
1/240050/042000	Amts-, Betriebs- und Geschäftsausstattung		5.596,03	0,00	5.596,03	0,00	5.596,03
1/240050/085000	Zur Veräußerung verfügbare Finanzinstrumente – langfristig		11.187,58	11.200,00	-12,42	0,00	11.187,58

Vorhaben	Vorhabensbezeichnung		RA 2023	VA 2023	RA - VA	RA Vorjahre	RA Gesamt
Konto	Bezeichnung						
1/240090/042000	Betriebsausstattung		0,00	0,00	0,00	991,43	991,43
1/240090/085000	Zur Veräußerung verfügbare Finanzinstrumente – langfristig		0,00	0,00	0,00	419,86	419,86
1/240820/042000	Betriebsausstattung		0,00	0,00	0,00	15.273,60	15.273,60
1/240820/042030	Betriebsausstattung Krabbelstube Waidhoferstraße		0,00	0,00	0,00	11.800,42	11.800,42
1/263010/042000	Betriebsausstattung		3.310,71	0,00	3.310,71	11.042,92	14.353,63
1/263010/085000	Zur Veräußerung verfügbare Finanzinstrumente – langfristig		2.171,26	2.200,00	-28,74	4.342,52	6.513,78
1/273010/042000	Betriebsausstattung		3.015,33	3.000,00	15,33	1.031,02	4.046,35
1/320010/042000	Betriebsausstattung (v.a. Instrumente) - (Globalbudget)		4.559,00	11.000,00	-6.441,00	30.792,89	35.351,89
1/330010/042000	Amts-, Betriebs- und Geschäftsausstattung		1.080,00	0,00	1.080,00	0,00	1.080,00
1/612000/002000	Straßenbauten		0,00	0,00	0,00	750,00	750,00
1/612000/042000	Amts-, Betriebs- und Geschäftsausstattung		1.990,97	2.000,00	-9,03	0,00	1.990,97
1/616000/002000	Straßenbauten		0,00	0,00	0,00	1.628,84	1.628,84
1/617010/010000	Gebäude		0,00	0,00	0,00	8.578,49	8.578,49
1/617010/020000	Maschinen u. maschinelle Anl.		22.920,00	22.900,00	20,00	6.693,51	29.613,51
1/617010/030000	Werkzeuge und sonstige Erzeugungshilfsmittel		0,00	0,00	0,00	7.371,01	7.371,01
1/617010/042000	Betriebsausstattung		34.952,58	34.900,00	52,58	51.101,84	86.054,42
1/617010/050000	Sonderanlagen		2.146,21	2.100,00	46,21	0,00	2.146,21
1/617010/070000	Aktivierungsfähige Rechte (immaterielle Vermögenswerte)		0,00	2.400,00	-2.400,00	0,00	0,00
1/617010/085000	Zur Veräußerung verfügbare Finanzinstrumente – langfristig		8.056,83	8.300,00	-243,17	21.767,88	29.824,71
1/640000/050000	Sonderanlagen z. Regelung u. Sicherung d.Verkehrs		0,00	0,00	0,00	1.279,84	1.279,84
1/649000/010000	Gebäude Buswartehaus		0,00	0,00	0,00	43.451,65	43.451,65
1/815010/020000	Maschinen u. maschinelle Anlagen		0,00	2.500,00	-2.500,00	0,00	0,00
1/815010/030000	Werkzeuge und sonstige Erzeugungsmittel		870,00	900,00	-30,00	0,00	870,00
1/815020/006000	Sonstige Grundstückseinrichtungen		25.989,84	26.000,00	-10,16	47.502,99	73.492,83
1/816000/050000	Sonderanlagen Anlagen d.öffentl.Beleuchtung		39.373,32	50.000,00	-10.626,68	33.137,54	72.510,86
1/816000/062000	Im Bau befindliche technische Anlagen/Fahrzeuge/Maschinen		0,00	23.200,00	-23.200,00	1.464,41	1.464,41
1/816000/062001	Im Bau befindliche technische Anlagen/Fahrzeuge/Maschinen Rilkestraße		0,00	0,00	0,00	1.160,72	1.160,72
1/816000/062002	Im Bau befindliche technische Anlagen/Fahrzeuge/Maschinen Unterfeld		0,00	0,00	0,00	1.881,90	1.881,90
1/840000/001000	Unbebaute Grundstücke		0,00	0,00	0,00	3.360,00	3.360,00
1/859310/042000	Betriebsausstattung		1.242,15	0,00	1.242,15	0,00	1.242,15
1/859310/085000	Zur Veräußerung verfügbare Finanzinstrumente – langfristig		1.667,81	1.700,00	-32,19	4.101,21	5.769,02
1/859330/042000	Betriebsausstattung		3.139,42	3.200,00	-60,58	6.944,05	10.083,47
1/859330/085000	Zur Veräußerung verfügbare Finanzinstrumente – langfristig		3.936,02	3.400,00	536,02	7.106,45	11.042,47
1/914000/081000	Beteiligungen an assoziierten Unternehmen		10.000,00	0,00	10.000,00	0,00	10.000,00
Einzahlungen - Finanzierung - Mittelaufbringung			0,00	0,00	0,00	0,00	0,00
Mittel aus Geldfluss aus der operativen Gebarung			0,00	0,00	0,00	0,00	0,00
Bedarfszuweisungen/KTZ			0,00	0,00	0,00	0,00	0,00
Haushaltsrücklagen/Zahlungsmittelreserven			0,00	0,00	0,00	0,00	0,00

Vorhaben	Vorhabensbezeichnung		RA 2023	VA 2023	RA - VA	RA Vorjahre	RA Gesamt
Konto	Bezeichnung						
	Sonstige Kapitaltransfers und Subventionen		0,00	0,00	0,00	0,00	0,00
	Darlehen		0,00	0,00	0,00	0,00	0,00
	Finanzierungsleasing		0,00	0,00	0,00	0,00	0,00
	Veräußerung langfristiges Vermögen und sonstiges		0,00	0,00	0,00	0,00	0,00
Finanzierungsergebnis 2999990			-339.588,69	-352.000,00	12.411,31	-844.000,31	-1.183.589,00
	offene Verbindlichkeiten		4.651,22				
	offene Forderungen		0,00				

Salden Finanzierungsergebnisse		RA 2023	VA 2023	RA - VA	RA Vorjahre	RA Gesamt
1616020	Geh- und Radweg Tobra neu (2020 bis 2024)					
	Auszahlungen - Investitionen - Mittelverwendung	0,00	0,00	0,00	926.512,67	926.512,67
	Einzahlungen - Finanzierung - Mittelherkunft	0,00	0,00	0,00	926.512,67	926.512,67
		0,00	0,00	0,00	0,00	0,00
	offene Verbindlichkeiten	0,00				
	offene Forderungen	0,00				
1240510	Kindergarten NEU Machlandstraße (2020 bis 2025)					
	Auszahlungen - Investitionen - Mittelverwendung	1.344.399,05	1.270.500,00	73.899,05	3.810.622,90	5.155.021,95
	Einzahlungen - Finanzierung - Mittelherkunft	771.798,17	697.900,00	73.898,17	4.383.223,78	5.155.021,95
		-572.600,88	-572.600,00	-0,88	572.600,88	0,00
	offene Verbindlichkeiten	0,00				
	offene Forderungen	0,00				
1212000	NMS 1 Perg - Zubau (VFI) (2015 bis 2099)					
	Auszahlungen - Investitionen - Mittelverwendung	800.000,00	0,00	800.000,00	13.500.989,60	14.300.989,60
	Einzahlungen - Finanzierung - Mittelherkunft	1.200.000,00	0,00	1.200.000,00	13.500.989,60	14.700.989,60
		400.000,00	0,00	400.000,00	0,00	400.000,00
	offene Verbindlichkeiten	400.000,00				
	offene Forderungen	0,00				
1322010	Musikprobenraum Pergkirchen Neubau (2020 bis 2099)					
	Auszahlungen - Investitionen - Mittelverwendung	17.661,10	853.200,00	-835.538,90	26.490,09	44.151,19
	Einzahlungen - Finanzierung - Mittelherkunft	17.661,10	853.200,00	-835.538,90	26.490,09	44.151,19
		0,00	0,00	0,00	0,00	0,00
	offene Verbindlichkeiten	22.862,40				
	offene Forderungen	0,00				
1163220	FF Pergkirchen LFA Löschfahrz. Ankauf/Ersatzbeschaffung (2020 bis 2023)					
	Auszahlungen - Investitionen - Mittelverwendung	192.084,40	516.700,00	-324.615,60	0,00	192.084,40
	Einzahlungen - Finanzierung - Mittelherkunft	192.084,40	516.700,00	-324.615,60	0,00	192.084,40
		0,00	0,00	0,00	0,00	0,00
	offene Verbindlichkeiten	333.196,76				
	offene Forderungen	0,00				
1211010	Volksschule Perg Containerzubau (2022 bis 2023)					
	Auszahlungen - Investitionen - Mittelverwendung	191.685,29	215.000,00	-23.314,71	43.849,33	235.534,62
	Einzahlungen - Finanzierung - Mittelherkunft	191.685,29	215.000,00	-23.314,71	43.849,33	235.534,62
		0,00	0,00	0,00	0,00	0,00
	offene Verbindlichkeiten	6.241,98				
	offene Forderungen	0,00				

Salden Finanzierungsergebnisse		RA 2023	VA 2023	RA - VA	RA Vorjahre	RA Gesamt
1031000	Oö. Aktionsprogramm Leerstand und Brachen (2023 bis 2024)					
	Auszahlungen - Investitionen - Mittelverwendung	77.408,40	77.400,00	8,40	0,00	77.408,40
	Einzahlungen - Finanzierung - Mittelherkunft	77.408,40	77.400,00	8,40	0,00	77.408,40
		0,00	0,00	0,00	0,00	0,00
	offene Verbindlichkeiten	0,00				
	offene Forderungen	0,00				
1010020	Verwaltungserweiterung Fadingerstr. 1 (2021 bis 2099)					
	Auszahlungen - Investitionen - Mittelverwendung	434,50	0,00	434,50	501.959,70	502.394,20
	Einzahlungen - Finanzierung - Mittelherkunft	434,50	0,00	434,50	501.959,70	502.394,20
		0,00	0,00	0,00	0,00	0,00
	offene Verbindlichkeiten	0,00				
	offene Forderungen	0,00				
1859334	Vitalwelt Photovoltaik-Anlage (2023 bis 2099)					
	Auszahlungen - Investitionen - Mittelverwendung	124.500,00	0,00	124.500,00	0,00	124.500,00
	Einzahlungen - Finanzierung - Mittelherkunft	124.500,00	0,00	124.500,00	0,00	124.500,00
		0,00	0,00	0,00	0,00	0,00
	offene Verbindlichkeiten	0,00				
	offene Forderungen	0,00				
1211012	Volksschule Perg Photovoltaik- Anlage (2023 bis 2099)					
	Auszahlungen - Investitionen - Mittelverwendung	29.900,00	0,00	29.900,00	0,00	29.900,00
	Einzahlungen - Finanzierung - Mittelherkunft	29.900,00	0,00	29.900,00	0,00	29.900,00
		0,00	0,00	0,00	0,00	0,00
	offene Verbindlichkeiten	0,00				
	offene Forderungen	0,00				
1214011	PTS Perg Photovoltaik-Anlage (2023 bis 2099)					
	Auszahlungen - Investitionen - Mittelverwendung	28.450,00	0,00	28.450,00	0,00	28.450,00
	Einzahlungen - Finanzierung - Mittelherkunft	28.450,00	0,00	28.450,00	0,00	28.450,00
		0,00	0,00	0,00	0,00	0,00
	offene Verbindlichkeiten	0,00				
	offene Forderungen	0,00				
1320011	LMS Photovoltaik-Anlage (2023 bis 2099)					
	Auszahlungen - Investitionen - Mittelverwendung	19.150,00	0,00	19.150,00	0,00	19.150,00
	Einzahlungen - Finanzierung - Mittelherkunft	19.150,00	0,00	19.150,00	0,00	19.150,00
		0,00	0,00	0,00	0,00	0,00
	offene Verbindlichkeiten	0,00				
	offene Forderungen	0,00				

Salden Finanzierungsergebnisse		RA 2023	VA 2023	RA - VA	RA Vorjahre	RA Gesamt
1212021	Mittelschule Perg Schulzentrum Photovoltaik-Anlage (2023 bis 2099)					
	Auszahlungen - Investitionen - Mittelverwendung	20.350,00	0,00	20.350,00	0,00	20.350,00
	Einzahlungen - Finanzierung - Mittelherkunft	20.350,00	0,00	20.350,00	0,00	20.350,00
		0,00	0,00	0,00	0,00	0,00
	offene Verbindlichkeiten	0,00				
	offene Forderungen	0,00				
1240052	Kindergarten Machlandstraße Photovoltaik-Anlage (2023 bis 2099)					
	Auszahlungen - Investitionen - Mittelverwendung	9.958,33	0,00	9.958,33	0,00	9.958,33
	Einzahlungen - Finanzierung - Mittelherkunft	9.958,33	0,00	9.958,33	0,00	9.958,33
		0,00	0,00	0,00	0,00	0,00
	offene Verbindlichkeiten	0,00				
	offene Forderungen	0,00				
1617011	Bauhof Photovoltaik-Anlage (2023 bis 2099)					
	Auszahlungen - Investitionen - Mittelverwendung	10.332,00	0,00	10.332,00	0,00	10.332,00
	Einzahlungen - Finanzierung - Mittelherkunft	10.332,00	0,00	10.332,00	0,00	10.332,00
		0,00	0,00	0,00	0,00	0,00
	offene Verbindlichkeiten	0,00				
	offene Forderungen	0,00				
1212020	Mittelschule Perg Schulzentrum Sanierung (2020 bis 2099)					
	Auszahlungen - Investitionen - Mittelverwendung	118.019,69	150.000,00	-31.980,31	311.587,79	429.607,48
	Einzahlungen - Finanzierung - Mittelherkunft	118.019,69	150.000,00	-31.980,31	311.587,79	429.607,48
		0,00	0,00	0,00	0,00	0,00
	offene Verbindlichkeiten	401,70				
	offene Forderungen	0,00				
1612060	Straßenbauprogramm (2020 bis 2099)					
	Auszahlungen - Investitionen - Mittelverwendung	1.621.822,99	1.270.000,00	351.822,99	3.263.297,39	4.885.120,38
	Einzahlungen - Finanzierung - Mittelherkunft	1.621.822,99	1.270.000,00	351.822,99	3.263.297,39	4.885.120,38
		0,00	0,00	0,00	0,00	0,00
	offene Verbindlichkeiten	191.634,45				
	offene Forderungen	0,00				
1616110	Güterwege (2020 bis 2099)					
	Auszahlungen - Investitionen - Mittelverwendung	0,00	30.000,00	-30.000,00	236.953,70	236.953,70
	Einzahlungen - Finanzierung - Mittelherkunft	0,00	30.000,00	-30.000,00	236.953,70	236.953,70
		0,00	0,00	0,00	0,00	0,00
	offene Verbindlichkeiten	0,00				
	offene Forderungen	0,00				

Salden Finanzierungsergebnisse		RA 2023	VA 2023	RA - VA	RA Vorjahre	RA Gesamt
1617010	Bauhof - Investive Einzelvorhaben (2020 bis 2099)					
	Auszahlungen - Investitionen - Mittelverwendung	40.371,33	221.000,00	-180.628,67	150.454,47	190.825,80
	Einzahlungen - Finanzierung - Mittelherkunft	40.371,33	221.000,00	-180.628,67	150.454,47	190.825,80
		0,00	0,00	0,00	0,00	0,00
	offene Verbindlichkeiten	62.677,93				
	offene Forderungen	0,00				
1269010	Beachvolleyball/Pumptrack/Funcourt (2020 bis 2099)					
	Auszahlungen - Investitionen - Mittelverwendung	69.880,09	66.400,00	3.480,09	201.387,34	271.267,43
	Einzahlungen - Finanzierung - Mittelherkunft	69.880,09	66.400,00	3.480,09	201.387,34	271.267,43
		0,00	0,00	0,00	0,00	0,00
	offene Verbindlichkeiten	0,00				
	offene Forderungen	0,00				
1859339	Vitalwelt -Hallenbad,Sauna,Salzwelt - Invest.Einzelvorh. (2020 bis 2099)					
	Auszahlungen - Investitionen - Mittelverwendung	45.761,03	56.000,00	-10.238,97	54.933,40	100.694,43
	Einzahlungen - Finanzierung - Mittelherkunft	45.761,03	56.000,00	-10.238,97	54.933,40	100.694,43
		0,00	0,00	0,00	0,00	0,00
	offene Verbindlichkeiten	0,00				
	offene Forderungen	0,00				
1850160	WVA BA 16 (2020 bis 2099)					
	Auszahlungen - Investitionen - Mittelverwendung	319.642,59	635.000,00	-315.357,41	885.380,10	1.205.022,69
	Einzahlungen - Finanzierung - Mittelherkunft	319.642,59	635.000,00	-315.357,41	885.380,10	1.205.022,69
		0,00	0,00	0,00	0,00	0,00
	offene Verbindlichkeiten	155.415,66				
	offene Forderungen	0,00				
1850009	Wasserversorgung - Investive Einzelvorhaben (2020 bis 2099)					
	Auszahlungen - Investitionen - Mittelverwendung	241.438,39	215.000,00	26.438,39	64.223,12	305.661,51
	Einzahlungen - Finanzierung - Mittelherkunft	241.438,39	215.000,00	26.438,39	64.223,12	305.661,51
		0,00	0,00	0,00	0,00	0,00
	offene Verbindlichkeiten	0,00				
	offene Forderungen	0,00				
1850020	Blackout-Dieseltankstelle (2021 bis 2023)					
	Auszahlungen - Investitionen - Mittelverwendung	54.236,81	70.000,00	-15.763,19	136.958,34	191.195,15
	Einzahlungen - Finanzierung - Mittelherkunft	54.236,81	70.000,00	-15.763,19	136.958,34	191.195,15
		0,00	0,00	0,00	0,00	0,00
	offene Verbindlichkeiten	0,00				
	offene Forderungen	0,00				

Salden Finanzierungsergebnisse		RA 2023	VA 2023	RA - VA	RA Vorjahre	RA Gesamt
1850150	WVA BA 15 (LIS) (2020 bis 2099)					
	Auszahlungen - Investitionen - Mittelverwendung	44.020,77	15.000,00	29.020,77	93.488,52	137.509,29
	Einzahlungen - Finanzierung - Mittelherkunft	44.020,77	15.000,00	29.020,77	93.488,52	137.509,29
		0,00	0,00	0,00	0,00	0,00
	offene Verbindlichkeiten	0,00				
	offene Forderungen	0,00				
1850170	WVA BA 17 (2020 bis 2099)					
	Auszahlungen - Investitionen - Mittelverwendung	20.419,99	50.000,00	-29.580,01	26.450,06	46.870,05
	Einzahlungen - Finanzierung - Mittelherkunft	20.419,99	50.000,00	-29.580,01	26.450,06	46.870,05
		0,00	0,00	0,00	0,00	0,00
	offene Verbindlichkeiten	0,00				
	offene Forderungen	0,00				
1851330	ABA BA 33 (2021 bis 2099)					
	Auszahlungen - Investitionen - Mittelverwendung	700.246,35	1.100.000,00	-399.753,65	792.005,44	1.492.251,79
	Einzahlungen - Finanzierung - Mittelherkunft	715.954,09	1.100.000,00	-384.045,91	792.005,44	1.507.959,53
		15.707,74	0,00	15.707,74	0,00	15.707,74
	offene Verbindlichkeiten	182.705,75				
	offene Forderungen	0,00				
1851002	Fahrzeuge Kanal (2021 bis 2099)					
	Auszahlungen - Investitionen - Mittelverwendung	122.501,30	122.500,00	1,30	33.566,34	156.067,64
	Einzahlungen - Finanzierung - Mittelherkunft	122.501,30	122.500,00	1,30	33.566,34	156.067,64
		0,00	0,00	0,00	0,00	0,00
	offene Verbindlichkeiten	0,00				
	offene Forderungen	0,00				
1851350	ABA BA 35 (2020 bis 2099)					
	Auszahlungen - Investitionen - Mittelverwendung	0,00	10.000,00	-10.000,00	0,00	0,00
	Einzahlungen - Finanzierung - Mittelherkunft	0,00	10.000,00	-10.000,00	0,00	0,00
		0,00	0,00	0,00	0,00	0,00
	offene Verbindlichkeiten	0,00				
	offene Forderungen	0,00				
1851310	ABA BA 31 (2017 bis 2099)					
	Auszahlungen - Investitionen - Mittelverwendung	0,00	100.000,00	-100.000,00	13.549,06	13.549,06
	Einzahlungen - Finanzierung - Mittelherkunft	0,00	100.000,00	-100.000,00	13.549,06	13.549,06
		0,00	0,00	0,00	0,00	0,00
	offene Verbindlichkeiten	0,00				
	offene Forderungen	0,00				

Salden Finanzierungsergebnisse		RA 2023	VA 2023	RA - VA	RA Vorjahre	RA Gesamt
1263010	BSH - San. Technik, Heizung, Lüftung, Fassade (2020 bis 2023)					
	Auszahlungen - Investitionen - Mittelverwendung	408.297,95	0,00	408.297,95	567.500,00	975.797,95
	Einzahlungen - Finanzierung - Mittelherkunft	408.297,95	0,00	408.297,95	567.500,00	975.797,95
		0,00	0,00	0,00	0,00	0,00
	offene Verbindlichkeiten	0,00				
	offene Forderungen	0,00				
1612071	Sanierung Heuwiesen-/Labauernbrücke (2023 bis 2099)					
	Auszahlungen - Investitionen - Mittelverwendung	537,68	0,00	537,68	0,00	537,68
	Einzahlungen - Finanzierung - Mittelherkunft	537,68	0,00	537,68	0,00	537,68
		0,00	0,00	0,00	0,00	0,00
	offene Verbindlichkeiten	0,00				
	offene Forderungen	0,00				
Saldo Investive Einzelvorhaben		-156.893,14	-572.600,00	415.706,86	572.600,88	415.707,74
	offene Verbindlichkeiten	1.355.136,63				
	offene Forderungen	0,00				
2998500	Wasserbeseitigung - Sonstige Investitionen (2020 bis 2099)					
	Auszahlungen - Investitionen - Mittelverwendung	0,00	0,00	0,00	33.855,32	33.855,32
	Einzahlungen - Finanzierung - Mittelherkunft	0,00	0,00	0,00	33.855,32	33.855,32
		0,00	0,00	0,00	0,00	0,00
	offene Verbindlichkeiten	0,00				
	offene Forderungen	0,00				
2998510	Abwasserbeseitigung - Sonstige Investitionen (2020 bis 2099)					
	Auszahlungen - Investitionen - Mittelverwendung	0,00	0,00	0,00	12.490,00	12.490,00
	Einzahlungen - Finanzierung - Mittelherkunft	0,00	0,00	0,00	12.490,00	12.490,00
		0,00	0,00	0,00	0,00	0,00
	offene Verbindlichkeiten	0,00				
	offene Forderungen	0,00				
Saldo Sonstige Investitionen		0,00	0,00	0,00	0,00	0,00
	offene Verbindlichkeiten	0,00				
	offene Forderungen	0,00				

Salden Finanzierungsergebnisse		RA 2023	VA 2023	RA - VA	RA Vorjahre	RA Gesamt
5612550	Gemeindestraßen Abwicklung Rücklagen (2020 bis 2099)					
	Auszahlungen - Investitionen - Mittelverwendung	0,00	0,00	0,00	0,00	0,00
	Einzahlungen - Finanzierung - Mittelherkunft	0,00	0,00	0,00	0,00	0,00
		0,00	0,00	0,00	0,00	0,00
	offene Verbindlichkeiten	0,00				
	offene Forderungen	0,00				
5850001	Wasserversorgung Abwicklung Rücklagen (2020 bis 2099)					
	Auszahlungen - Investitionen - Mittelverwendung	73.215,81	0,00	73.215,81	77.775,12	150.990,93
	Einzahlungen - Finanzierung - Mittelherkunft	73.215,81	0,00	73.215,81	77.775,12	150.990,93
		0,00	0,00	0,00	0,00	0,00
	offene Verbindlichkeiten	0,00				
	offene Forderungen	0,00				
5851001	Abwasser Abwicklung Rücklagen (2020 bis 2099)					
	Auszahlungen - Investitionen - Mittelverwendung	425.003,58	0,00	425.003,58	751.992,06	1.176.995,64
	Einzahlungen - Finanzierung - Mittelherkunft	425.003,58	0,00	425.003,58	751.992,06	1.176.995,64
		0,00	0,00	0,00	0,00	0,00
	offene Verbindlichkeiten	0,00				
	offene Forderungen	0,00				
5940000	Pauschalzuschuss gem. § 2 KIG Oö. Gemeindepaket 2023 (2023 bis 2023)					
	Auszahlungen - Investitionen - Mittelverwendung	90.119,00	0,00	90.119,00	0,00	90.119,00
	Einzahlungen - Finanzierung - Mittelherkunft	90.119,00	0,00	90.119,00	0,00	90.119,00
		0,00	0,00	0,00	0,00	0,00
	offene Verbindlichkeiten	0,00				
	offene Forderungen	0,00				
5940001	Sonder-Bedarfszuweisungsmittel 2023 (2023 bis 2099)					
	Auszahlungen - Investitionen - Mittelverwendung	75.000,00	0,00	75.000,00	0,00	75.000,00
	Einzahlungen - Finanzierung - Mittelherkunft	75.000,00	0,00	75.000,00	0,00	75.000,00
		0,00	0,00	0,00	0,00	0,00
	offene Verbindlichkeiten	0,00				
	offene Forderungen	0,00				
Saldo optional nach landesspezifischen Vorgaben		0,00	0,00	0,00	0,00	0,00
	offene Verbindlichkeiten	0,00				
	offene Forderungen	0,00				

Salden Finanzierungsergebnisse		RA 2023	VA 2023	RA - VA	RA Vorjahre	RA Gesamt
2999990	Restliche sonstige Investitionen (2020 bis 2099)					
	Auszahlungen - Investitionen - Mittelverwendung	339.588,69	352.000,00	-12.411,31	844.000,31	1.183.589,00
	Einzahlungen - Finanzierung - Mittelherkunft	0,00	0,00	0,00	0,00	0,00
		-339.588,69	-352.000,00	12.411,31	-844.000,31	-1.183.589,00
	offene Verbindlichkeiten	4.651,22				
	offene Forderungen	0,00				
Saldo Sonstige Investitionen		-339.588,69	-352.000,00	12.411,31	-844.000,31	-1.183.589,00
	offene Verbindlichkeiten	4.651,22				
	offene Forderungen	0,00				
Saldo der gesamten Investitionstätigkeit		-496.481,83	-924.600,00	428.118,17	-271.399,43	-767.881,26
	offene Verbindlichkeiten	1.359.787,85				
	offene Forderungen	0,00				

Querschnitt (Anlage 5b)

Bezeichnung	Zuordnung der Aufwands- und Ertragsgruppen	Summe Haushalt	davon A 85 - 89	Summe ohne A 85 - 89	
I. Querschnitt					
Erträge der operativen Gebarung / Einzahlungen aus Abgaben					
10	Einzahlungen aus eigenen Abgaben	Unterklassen 83 bis 85 ohne Gruppen 852, 858 und 859	9.646.397,41	682.540,57	8.963.856,84
11	Erträge aus Ertragsanteilen	Gruppen 858 und 859	9.361.068,60	0,00	9.361.068,60
12	Gebühren für die Benützung von Gemeindevorrichtungen und -anlagen	Gruppe 852	3.848.655,10	2.923.488,62	925.166,48
13	Erträge aus Leistungen	Unterklasse 81 ohne Gruppen 811, 817, 818 und 819	2.868.487,14	352.925,70	2.515.561,44
14	Erträge aus Besitz und wirtschaftlicher Tätigkeit	Gruppen 811, 820, 822, 823	190.423,25	79.744,16	110.679,09
15	Transfererträge von Trägern des öffentlichen Rechts	Gruppen 860 bis 863, 888	3.260.535,15	224.484,49	3.036.050,66
16	Sonstige Transfererträge	Gruppen 809, 864 bis 868, 880	251.810,27	74.691,74	177.118,53
17	Gewinnentnahmen der Gemeinde von Unternehmungen und marktbestimmten Betrieben der Gemeinde (A 85-89)	Gruppe 869 und 879	600.000,00	600.000,00	0,00
18	Erträge aus Veräußerungen und sonstige Erträge	Gruppen 814, 815, 824, 827, 828 und 829	4.900.809,78	958.105,21	3.942.704,57
19	Summe 1 (Erträge)		34.928.186,70	5.895.980,49	29.032.206,21
Aufwendungen der operativen Gebarung					
20	Personalaufwand	Klasse 5 ohne nicht finanzierungswirksame Konten	4.344.182,92	469.583,32	3.874.599,60
21	Pensionen und sonstige Ruhebezüge	Gruppen 760, 761	63,68	0,00	63,68
22	Bezüge der gewählten Organe	Gruppe 721	303.538,95	0,00	303.538,95
23	Gebrauchs- und Verbrauchsgüter, Handelswaren	Klasse 4	1.245.536,89	732.259,09	513.277,80
24	Verwaltungs- und Betriebsaufwand	Klasse 6 ohne Gruppen 650 bis 655, 657, 658, 680 bis 687, 689, 690, 694 bis 699; Unterklassen 70 bis 72 ohne Gruppen 706 und 721; Gruppe 790	12.887.556,17	2.764.037,15	10.123.519,02
25	Zinsen für Finanzschulden	Gruppen 650, 651, 653 und 657	424.899,09	253.999,65	170.899,44
26	Laufende Transfers an Träger des öffentlichen Rechts	Gruppen 750 bis 754	10.231.502,87	1.136.420,52	9.095.082,35
27	Sonstige laufende Transfers	Gruppen 755 bis 757, 759, 764, 768, 780 und 781	2.538.254,16	0,00	2.538.254,16
28	Gewinnentnahmen der Gemeinde von Unternehmungen und marktbestimmten Betrieben der Gemeinde (A 85-89)	Gruppe 769	0,00	0,00	0,00
29	Summe 2 (Aufwendungen)		31.975.534,73	5.356.299,73	26.619.235,00
91	SALDO 1: Ergebnis der operativen Gebarung	Summe 1 minus Summe 2	2.952.651,97	539.680,76	2.412.971,21

Bezeichnung	Zuordnung Abgang/Zugang zu den Bestandskonten und der Kapitaltransferkonten	Summe Haushalt	davon A 85 - 89	Summe ohne A 85 - 89
Vermögensgebarung mit Kapitaltransfers ohne Finanztransaktionen				
30 Veräußerung von unbeweglichem Vermögen	Unterklassen 00, 01, 05 und 06; Gruppen 801, 802 und 805 (bei unbeweglichen Kulturgütern)	0,00	0,00	0,00
31 Veräußerung von beweglichem Vermögen	Unterklassen 02 bis 04; Gruppen 100, 113, 120, 150, 159, 170 und 175; Gruppen 803, 804 und 805 (bei beweglichen Kulturgütern)	14.500,00	0,00	14.500,00
32 Veräußerung von immateriellen Vermögenswerten	Unterklasse 07	0,00	0,00	0,00
33 Investitionszuschüsse (erhaltene Kapitaltransfers) von Trägern des öffentlichen Rechts	Gruppen 300 bis 303, 309, 871	450.356,88	141.573,98	308.782,90
34 Sonstige Investitionszuschüsse (erhaltene Kapitaltransfers)	Gruppen 304 bis 308	489.096,95	431.537,44	57.559,51
39 Summe 3 (Vermögensgebarung mit Kapitaltransfer ohne Finanztransaktionen)		953.953,83	573.111,42	380.842,41
Vermögensgebarung und Kapitaltransfers ohne Finanztransaktionen				
40 Erwerb von unbeweglichem Vermögen	Unterklassen 00, 01 und 05; Gruppen 060, 061 und 063	2.485.273,59	618.566,51	1.866.707,08
41 Erwerb von beweglichem Vermögen, Aktivierte Vorräte	Unterklassen 02 bis 04; Gruppe 062; Gruppen 100, 113, 120, 150, 159, 170 und 175	579.976,88	126.882,87	453.094,01
42 Erwerb von immateriellen Vermögenswerten	Unterklasse 07	0,00	0,00	0,00
43 Kapitaltransfers an Träger des öffentlichen Rechts	Gruppen 130 und 135; Gruppen 770 bis 774	0,00	0,00	0,00
44 Sonstige Kapitaltransfers	Gruppen 775 bis 779, 785 und 786	894.504,65	0,00	894.504,65
49 Summe 4 (Vermögensgebarung und Kapitaltransfer ohne Finanztransaktionen)		3.959.755,12	745.449,38	3.214.305,74
92 SALDO 2: Saldo der Vermögensgebarung ohne Finanztransaktionen	Summe 3 minus Summe 4	-3.005.801,29	-172.337,96	-2.833.463,33

Bezeichnung	Zuordnung der Gruppen der Finanzierungsrechnung	nur A 85 - 89
Einzahlungen aus Finanztransaktionen		
50 Veräußerung von Beteiligungen und Wertpapieren	Unterklasse 08; Gruppen 223 und 224	0,00
51 Entnahmen aus Zahlungsmittelreserven	Gruppen 293, 294 und 295	0,00
52 Einzahlungen aus der Rückzahlung von Darlehen an Träger des öffentlichen Rechts	Gruppen 240 bis 244	0,00
53 Einzahlungen aus der Rückzahlung von Darlehen an andere und von Bezugsvorschüssen	Gruppen 245 bis 249 und 273	0,00
54 Aufnahme von Finanzschulden von Trägern des öffentlichen Rechts	Gruppen 340 bis 344, 350 bis 354	0,00
55 Aufnahme von Finanzschulden von anderen	Unterklasse 32; Gruppen 345 bis 349, 355 bis 357	668.500,00
58 Ausgleichszahlungen aus Finanzderivaten	Gruppen 821 und 826	0,00
59 Summe 5 (Einzahlungen aus Finanztransaktionen)		668.500,00
Auszahlungen aus Finanztransaktionen		
60 Erwerb von Beteiligungen und Wertpapieren	Unterklasse 08; Gruppen 223 und 224	5.603,83
61 Zuführung an Zahlungsmittelreserven	Gruppen 293, 294 und 295	0,00
62 Gewährung von Darlehen an Träger des öffentlichen Rechts	Gruppen 240 bis 244	0,00
63 Gewährung von Darlehen an andere und von Bezugsvorschüssen	Gruppen 245 bis 249 und 273	0,00
64 Rückzahlung von Finanzschulden bei Trägern des öffentlichen Rechts	Gruppen 340 bis 344, 350 bis 354	0,00
65 Rückzahlung von Finanzschulden bei anderen	Unterklasse 32; Gruppen 345 bis 349, 355 bis 357	626.183,82
68 Ausgleichszahlungen aus Finanzderivaten	Gruppen 652, 655 und 658	0,00
69 Summe 6 (Auszahlungen aus Finanztransaktionen)		631.787,65
93 SALDO 3: Saldo der Finanztransaktionen	Summe 5 minus Summe 6	36.712,35
94 SALDO 4:	Summe der Salden 1, 2 und 3	404.055,15
II. Ableitung des Finanzierungssaldos		
70 Jahresergebnis Haushalt ohne A 85 - 89 und ohne Finanztransaktionen	Saldo 1 plus Saldo 2	-420.492,12
71 Überrechnung Jahresergebnis A 85 - 89	Saldo 4 der Spalte "nur A 85 - 89"	404.055,15
95 Finanzierungssaldo ('vorläufiges Maastricht-Ergebnis')		-16.436,97

Nachweis über Transferzahlungen (Anlage 6a)

Haushaltskonto	Bezeichnung Ansatz	Bezeichnung Post	Summe Einzahlungen	Summe Auszahlungen
Transferzahlungen von/an Bund, Bundesfonds, Bundeskammern				
Gesamtsumme Transferzahlungen von/an Bund, Bundesfonds, Bundeskammern			1.033.169,27	0,00
Summe Kapitaltransfers			132.010,31	0,00
Summe Laufende Transfers			901.158,96	0,00
2/022010/860000	Standesamtsverband	Transfers von Bund, Bundesfonds und Bundeskammern	4.111,00	
2/211010/300000	VS Perg	Kapitaltransfers von Bund, Bundesfonds und Bundeskammern	32.103,00	
2/211010/860000	VS Perg	Transfers von Bund, Bundesfonds und Bundeskammern	5.672,18	
2/211020/860000	VS Pergkirchen	Transfers von Bund, Bundesfonds und Bundeskammern	1.200,00	
2/617010/860000	Bauhof	Transfers von Bund, Bundesfonds und Bundeskammern	47.538,26	
2/850000/300005	Wasserversorgung	KTZ v. Bund - Tilgungszuschüsse BA 05 (bis 2028)	571,03	
2/850000/300015	Wasserversorgung	Kapitaltransfers von Bund, Bundesfonds und Bundeskammern	41.314,05	
2/850000/860205	Wasserversorgung	Lfde TZ v. Bund - Zinsenzuschüsse BA 05 (bis 2026)	1.453,97	
2/851000/300012	Abwasserbeseitigung	KTZ v. Bund - Tilgungszuschüsse BA 12 (bis 2025)	5.751,14	
2/851000/300013	Abwasserbeseitigung	KTZ v. Bund - Tilgungszuschüsse BA 13 (bis 2025)	2.715,99	
2/851000/300014	Abwasserbeseitigung	KTZ v. Bund - Tilgungszuschüsse BA 14 (bis 2027)	7.630,80	
2/851000/300015	Abwasserbeseitigung	KTZ v. Bund - Tilgungszuschüsse BA 15 (bis 2028)	6.441,43	
2/851000/300019	Abwasserbeseitigung	KTZ v. Bund - Tilgungszuschüsse Ba 19 (bis 2031)	2.190,60	
2/851000/300020	Abwasserbeseitigung	KTZ v. Bund - Tilgungszuschüsse BA 20 (bis 2032)	4.488,01	
2/851000/300021	Abwasserbeseitigung	KTZ v. Bund - Tilgungszuschüsse BA 21 (bis 2032)	4.118,65	
2/851000/300023	Abwasserbeseitigung	KTZ v. Bund - Tilgungszuschüsse BA 23 (bis 2037)	3.807,83	
2/851000/300024	Abwasserbeseitigung	KTZ v. Bund - Tilgungszuschüsse BA 24 (bis 2037)	5.980,61	
2/851000/300025	Abwasserbeseitigung	KTZ v. Bund - Tilgungszuschüsse BA 25 (bis 2037)	2.005,39	
2/851000/300027	Abwasserbeseitigung	KTZ v. Bund - Tilgungszuschüsse BA 27 (bis 2043)	4.093,50	
2/851000/300028	Abwasserbeseitigung	KTZ v. Bund - Tilgungszuschüsse BA 28 (bis 2043)	2.034,66	
2/851000/300029	Abwasserbeseitigung	KTZ v. Bund - Tilgungszuschüsse BA 29 (bis 2044)	4.134,62	
2/851000/300030	Abwasserbeseitigung	KTZ v. Bund - Tilgungszuschüsse BA 30 (bis 2045)	2.629,00	
2/851000/860212	Abwasserbeseitigung	Lfde TZ v. Bund - Zinsenzuschüsse BA 12 (bis 2025)	15.062,92	
2/851000/860213	Abwasserbeseitigung	Lfde TZ v. Bund - Zinsenzuschüsse BA 13 (bis 2025)	6.922,14	
2/851000/860214	Abwasserbeseitigung	Lfde TZ v. Bund - Zinsenzuschüsse BA 14 (bis 2027)	18.115,21	
2/851000/860215	Abwasserbeseitigung	Lfde TZ v. Bund - Zinsenzuschüsse BA 15 (bis 2028)	14.691,47	
2/851000/860219	Abwasserbeseitigung	Lfde TZ v. Bund - Zinsenzuschüsse BA 19 (bis 2031)	2.166,40	
2/851000/860220	Abwasserbeseitigung	Lfde TZ v. Bund - Zinsenzuschüsse BA 20 (bis 2032)	1.201,93	
2/851000/860221	Abwasserbeseitigung	Lfde TZ v. Bund - Zinsenzuschüsse BA 21 (bis 2032)	5.337,41	
2/851000/860223	Abwasserbeseitigung	Lfde TZ v. Bund - Zinsenzuschüsse BA 23 (bis 2037)	2.293,17	
2/851000/860224	Abwasserbeseitigung	Lfde TZ v. Bund - Zinsenzuschüsse BA 24 (bis 2037)	4.782,39	
2/851000/860225	Abwasserbeseitigung	Lfde TZ v. Bund - Zinsenzuschüsse BA 25 (bis 2037)	1.603,61	
2/851000/860227	Abwasserbeseitigung	Lfde TZ v. Bund - Zinsenzuschüsse BA 27 (bis 2043)	443,50	
2/851000/860228	Abwasserbeseitigung	Lfde TZ v. Bund - Zinsenzuschüsse BA 28 (bis 2043)	24,34	
2/851000/860229	Abwasserbeseitigung	Lfde TZ v. Bund - Zinsenzuschüsse BA 29 (bis 2044)	136,38	

Haushaltskonto	Bezeichnung Ansatz	Bezeichnung Post	Summe Einzahlungen	Summe Auszahlungen
Transferzahlungen von/an Bund, Bundesfonds, Bundeskammern				
Gesamtsumme Transferzahlungen von/an Bund, Bundesfonds, Bundeskammern			1.033.169,27	0,00
Summe Kapitaltransfers			132.010,31	0,00
Summe Laufende Transfers			901.158,96	0,00
2/875010/860000	Perg-Shuttle	Transfers von Bund, Bundesfonds und Bundeskammern - FÖ bmvit	21.723,35	
2/941000/860200	Sonstige Finanzaufweisungen nach dem FAG	Lfdz TZ v. Bund - Sicherstellung nachhaltige Haushaltsführung	46.391,00	
6/211012/860000	Volksschule-Perg Photovoltaik-Anlage	KIG-Mittel	29.900,00	
6/212021/860000	Mittelschule Perg Schulzentrum - Photovoltaik Anlage	KIG-Mittel	20.350,00	
6/214011/860000	Polytechnische Schule Perg - Photovoltaik-Anlage	KIG-Mittel	28.450,00	
6/240052/860000	Kindergarten Machlandstraße - Photovoltaik-Anlage	KIG-Mittel	9.958,33	
6/320011/860000	Landesmusikschule - Photovoltaik-Anlage	KIG-Mittel	19.150,00	
6/612060/860000	Straßenbauprogramm	KIG-Mittel	457.648,00	
6/617011/860000	Bauhof - Photovoltaik-Anlage	KIG-Mittel	10.332,00	
6/859334/860000	Vitalwelt - Photovoltaik-Anlage	KIG-Mittel	124.500,00	

Haushaltskonto	Bezeichnung Ansatz	Bezeichnung Post	Summe Einzahlungen	Summe Auszahlungen
Transferzahlungen von/an Länder, Landesfonds, Landeskammern				
Gesamtsumme Transferzahlungen von/an Länder, Landesfonds, Landeskammern			2.491.725,40	4.987.869,52
Summe Kapitaltransfers			276.679,90	0,00
Summe Laufende Transfers			2.215.045,50	4.987.869,52
2/211010/861000	VS Perg	Transfers von Ländern, Landesfonds und Landeskammern - Fö Bücherei	600,00	
2/211020/861000	VS Pergkirchen	Transfers von Ländern, Landesfonds und Landeskammern - Fö Bücherei	200,00	
2/211810/861011	Schülerbetreuung - NABE VS Perg	Transfers von Ländern, Landesfonds und Landeskammern - VS Perg	180.000,00	
2/211820/861012	Schülerbetreuung - NABE VS Pergkirchen	Transfers von Ländern, Landesfonds und Landeskammern - VS Pergkirchen	18.000,00	
2/212010/861000	Mittelschule Perg Stadtzentrum	Transfers von Ländern, Landesfonds und Landeskammern - Fö Bücherei	200,00	
2/212810/861021	Schülerbetreuung - NABE Mittelschule Perg Stadtzentrum	Transfers von Ländern, Landesfonds und Landeskammern - NMS 1 Perg	22.522,73	
2/212820/861022	Schülerbetreuung - NABE Mittelschule Perg Schulzentrum	Transfers von Ländern, Landesfonds und Landeskammern - NMS Perg-SZ	14.489,10	
2/214010/861000	Polytechnische Schule Perg	Transfers von Ländern, Landesfonds und Landeskammern - Fö Bücherei	44,00	
2/214810/861011	Schülerbetreuung - NABE PTS Perg	Transfers von Ländern, Landesfonds und Landeskammern	42.140,34	
2/240700/861300	Kindergärten - Transport	Transfers von Ländern, Landesfonds und Landeskammern - Kindergartentransport	28.769,83	
2/259020/861011	Außerschul. Jugendziehung Sommer NABE	Transfers von Ländern, Landesfonds und Landeskammern	6.500,04	
2/273010/861000	Stadtbibliothek	Transfers von Ländern, Landesfonds und Landeskammern	3.500,00	
2/320010/301000	Landesmusikschule (LMS)	KTZ vom Land Oö.	2.194,45	
2/330010/861000	PERGliest	Transfers von Ländern, Landesfonds und Landeskammern	500,00	
2/562000/861000	Krankenanstalten - Sprengelbeiträge	Transfers von Ländern, Landesfonds und Landeskammern	244.512,61	
2/742000/861000	So. Fö d.Land- u. Forstwirtsch. Produktionsfö	Transfers von Ländern, Landesfonds und Landeskammern	773,55	
2/875010/861000	Perg-Shuttle	Transfers von Ländern, Landesfonds und Landeskammern	4.026,30	
2/940000/861000	Bedarfszuweisungen	Transfers von Ländern, Landesfonds und Landeskammern - Strukturfonds	214.501,00	
2/940000/861400	Bedarfszuweisungen	Bedarfszuweisungen aufgrund Covid-19	68.647,00	
6/212000/861000	Mittelschule Perg Stadtzentrum	Transfers von Ländern, Landesfonds und Landeskammern	400.000,00	
6/212000/861100	Mittelschule Perg Stadtzentrum	Transfers von Ländern - BZ Mittel	800.000,00	
6/240510/301000	Kindergarten Machlandstraße	Kapitaltransferzahlungen von Ländern und Landesfonds	167.600,00	
6/240510/301100	Kindergarten Machlandstraße	KTZ vom Land (BZ)	105.900,00	
6/322010/301000	Musikprobenraum Pergkirchen	Kapitaltransfers von Ländern, Landesfonds und Landeskammern	198,59	
6/612060/301000	Straßenbauprogramm	Kapitaltransfers von Ländern, Landesfonds und Landeskammern	786,86	
6/940000/861400	Bedarfszuweisungen	Transfers von Ländern, Landesfonds und Landeskammern	90.119,00	
6/940001/861400	Bedarfszuweisungen	Transfers von Ländern, Landesfonds und Landeskammern	75.000,00	
1/010010/751000	Rathaus - Hauptverwaltung	Lfde TZ an Land OÖ Ers.Personal-/Sachaufw.(Pensionsbe)		2.370,00

Haushaltskonto	Bezeichnung Ansatz	Bezeichnung Post	Summe Einzahlungen	Summe Auszahlungen
Transferzahlungen von/an Länder, Landesfonds, Landesammern				
Gesamtsumme Transferzahlungen von/an Länder, Landesfonds, Landesammern			2.491.725,40	4.987.869,52
Summe Kapitaltransfers			276.679,90	0,00
Summe Laufende Transfers			2.215.045,50	4.987.869,52
1/080000/751100	Pensionen	Lfde TZ an Land OÖ Pensionsbeiträge		385.277,20
1/510000/751100	Medizinische Bereichsversorgung	lfde TZ an Land OÖ -Gde-Sanitätsbei (Pensionsbeitr. Gde-Arzt)		45.319,68
1/562000/751000	Krankenanstalten - Sprengelbeiträge	Lfde TZ an Land OÖ Krankenanstaltenbeitrag		3.228.435,00
1/611000/751000	Landesstraßen	Lfde TZ an Land OÖ - Münzbacher Zubringer		41.000,00
1/690000/751000	Verkehr, Sonst. - Verkehrsverbände	Lfde TZ an Land OÖ f. OÖVV		48.166,86
1/690000/751700	Verkehr, Sonst. - Verkehrsverbände	Lfde TZ an Gde/-verbände gem. OöNah-u.RegionalverkehrsFinG		36.293,00
1/930000/751000	Landesumlage	Lfde TZ an Land OÖ Landesumlage		1.201.007,78
Transferzahlungen von/an Gemeinden, Gemeindeverbände, Gemeindefonds				
Gesamtsumme Transferzahlungen von/an Gemeinden, Gemeindeverbände, Gemeindefonds			181.734,23	4.098.589,07
Summe Kapitaltransfers			41.666,67	0,00
Summe Laufende Transfers			140.067,56	4.098.589,07
2/022010/862000	Standesamtsverband	Transfers von Gemeinden, Gemeindeverbänden und -fonds - Kostenanteil Akonto	126.259,21	
6/031000/862000	Raumordnung u. -planung	Transfers von Gemeinden, Gemeindeverbände (ohne marktbestimmte Tätigkeit) und Gemeindefonds	13.808,35	
6/850020/302000	Blackout-Dieseltankstelle	Kapitaltransfers von Gemeinden, Gemeindeverbänden (ohne marktbestimmte Tätigkeit) und Gemeindefonds	41.666,67	
1/000000/752000	StR- u. GR (gewählte Gdeorgane)	Lfde TZ an Gden/-verbände Gde-Verband - Pension Bgm. alt		35.360,28
1/022000/752000	Standesamt	Lfde TZ an Gemeinden - Kostenanteil Standesamtsverband		28.658,76
1/419000/752100	Allg.öffentl.Wohlfahrt, SHV Streetwork, Hilfswerk, Mobile Hilfe	Lfde TZ Gdeverbde-SHV-Vbumlage, Mob.Dienste,Streetwork,Lernhilfe		3.488.904,00
1/616100/752000	Ländl. Zufahrtsstraßen Güterwege	Lfde TZ an Gden/-verbände WEV Unteres Mühlv.		15.360,00
1/631000/752000	Konkurrenzgewässer	Lfde TZ an Gemeinden /-verbände		12.025,00
1/782000/752100	Wirtschaftspolit. Maßn.	Lfd. TZ an Gemeindeverbände WP Perg-Machland, Inkoba		99.102,17
1/813000/752000	Abfallbeseitigung	Lfde TZ an Gden/-verbände Abfallwirtschaftsbeitr. (nach EW)		231.219,00
1/813000/752001	Abfallbeseitigung	Lfde TZ an Gdeverbände BAV Perg - Hausabfall		179.946,39
1/850000/752000	Wasserversorgung	Transfers an Gemeinden, Gemeindeverbände (ohne marktbestimmte Tätigkeit) und Gemeindefonds		8.013,47
Transferzahlungen von/an Sozialversicherungsträger				
Gesamtsumme Transferzahlungen von/an Sozialversicherungsträger			0,00	9.087,50
Summe Kapitaltransfers			0,00	0,00
Summe Laufende Transfers			0,00	9.087,50
1/000000/753000	StR- u. GR (gewählte Gdeorgane)	Lfde TZ an Sozialversi.träger DB zur sozialen Sicherheit (SV)		9.087,50

Haushaltskonto	Bezeichnung Ansatz	Bezeichnung Post	Summe Einzahlungen	Summe Auszahlungen
Transferzahlungen von/an sonst. Träger des öffentlichen Rechts				
Gesamtsumme Transferzahlungen von/an sonst. Träger des öffentlichen Rechts			4.263,13	1.135.956,78
Summe Kapitaltransfers			0,00	0,00
Summe Laufende Transfers			4.263,13	1.135.956,78
2/010010/863000	Rathaus - Hauptverwaltung	Laufende Transferzahlungen von Sozialversicherungsträgern	71,50	
2/212010/863000	Mittelschule Perg Stadtzentrum	Laufende Transferzahlungen von Sozialversicherungsträgern	198,12	
2/214010/863000	Polytechnische Schule Perg	Laufende Transferzahlungen von Sozialversicherungsträgern	2.980,03	
2/263010/863000	Bezirkssporthalle (BSH) Perg	Laufende Transferzahlungen von Sozialversicherungsträgern	283,40	
2/617010/863000	Bauhof	Laufende Transferzahlungen von Sozialversicherungsträgern	730,08	
1/170000/754000	Katastrophendienst - allg.Angel.	Transfers an sonstige Träger des öffentlichen Rechts		2.248,00
1/639000/754000	Schutzwasserbau - So.Einri u. Maßn.	Lfde TZ an so.Träger öffentl.Rechts HWS Aist		4.923,38
1/851000/754001	Abwasserbeseitigung	Lfde TZ an RHV Perg-M-W-R Betriebskosten		868.777,96
1/851000/754002	Abwasserbeseitigung	Lfde TZ an RHV Perg-M-W-R Tilgungen		218.541,91
1/851000/754003	Abwasserbeseitigung	Lfde TZ an RHV Perg-M-W-R Zinsen		16.049,13
1/851000/754011	Abwasserbeseitigung	Lfde TZ an RHV Machland-Ost Betriebskosten		17.706,05
1/851000/754012	Abwasserbeseitigung	Lfde TZ an RHV Machland-Ost Tilgungen		6.686,18
1/851000/754013	Abwasserbeseitigung	Lfde TZ an RHV Machland-Ost Zinsen		645,82
1/920000/754000	Ausschl. Gemeindeabgaben	Lfde TZ an so.Träger öffentl.Rechts IB Tourismus/-förderungsbeitr.		378,35
Gesamtsumme			3.710.892,03	10.231.502,87

Nachweis über Haushaltsrücklagen und
Zahlungsmittelreserven (Anlage 6b)

Haushaltsrücklagen Nr.	Verwendungszweck	Rücklagenstand			Zahlungsmittelreserven			
		31.12.2022	Zuführungen	Entnahmen	31.12.2023	31.12.2022	31.12.2023	Konto-/Sparbuchnummer
8/9990934/00850	WVA - zweckgebundene Rücklage	0,00	73.215,81	0,00	73.215,81	40.175,12	0,00	ZW 42 295042 AT47 3477 7802 0951 2914
8/9990934/00851	ABA - zweckgebundene Rücklage	292.759,41	945.003,58	160.000,00	1.077.762,99	932.269,94	652.759,41	ZW 43 295043 AT91 3477 7803 0951 2914
8/9990934/02406	Straßen - zweckgebundene Rücklage	0,00	0,00	0,00	0,00			ZW 44 295044 AT38 3477 7804 0951 2914
Zweckgebundene Haushaltsrücklagen		292.759,41	1.018.219,39	160.000,00	1.150.978,80	972.445,06	652.759,41	
8/9990935/00001	Rücklagen allgemein	2.112.814,95	496.898,99	1.505.778,84	1.103.935,10	1.640.017,40	625.632,15	ZW 41 295041 AT03 3477 7801 0951 2914
8/9990935/00002	Rücklagen Mittelbewirtschafter allgemein	0,00	154.378,36	69.305,56	85.072,80		144.958,89	ZW 45 295045 AT29 3477 7806 0951 2914
Allgemeine Haushaltsrücklagen		2.112.814,95	651.277,35	1.575.084,40	1.189.007,90	1.640.017,40	770.591,04	
8/9990936/00001	Inneres Darlehen	0,00	0,00	0,00	0,00			
Innere Anleihen/Darlehen		0,00	0,00	0,00	0,00			
Gesamtsummen		2.405.574,36	1.669.496,74	1.735.084,40	2.339.986,70	2.612.462,46	1.423.350,45	

Einzelnachweis über Finanzschulden und Schuldendienst
(Anlage 6c)

Darlehen Darlehensgeber Verwendung Aktenzahl	Ansatz	Staat	Laufzeit	Darlehenshöhe Gesamt	Buchwert 31.12.2022	Zugang	Tilgung	Zinsen	Summe Schulden- dienst	Schulden- dienst Ersätze	Kurs Gewinn/ -Verlust	Buchwert inkl. KG/KV 31.12.2023	Netto Schulden- dienst
		Währung/Zinssatz											
1. Darlehen für Investitionszwecke													
1.1. ... von Trägern des öffentlichen Rechts													
1.1.1. ... von Bund, Bundesfonds, Bundeskammern													
1.1.2. ... von Ländern, Landesfonds, Landesammern													
11072/5 Oö. Landesbank AG Land Oö., Wo-ehem. Schülerheim Perg 4001179903	222020	AT	1994 - 2025	440.000,00	49.109,11	0,00	22.656,40	321,30	22.977,70	0,00	0,00	26.452,71	22.977,70
1.1.3. ... von Gemeinden, Gemeindeverbänden, Gemeindefonds													
1.1.4. ... von Sozialversicherungsträgern													
1.1.5. ... von sonstigen Trägern des öffentlichen Rechts													
1.2. ... von Beteiligungen der Gebietskörperschaft (ohne Finanzunternehmungen)													
1.3. ... von Unternehmen (ohne Beteiligungen und ohne Finanzunternehmungen)													
1.4. ... von Finanzunternehmen													
1.4.1. ... von Finanzunternehmen im Inland													
3187/1 HYPO NOE Landesbank für Niederösterreich unc WVA BA 12 466258504	850000	AT	2016 - 2041	300.000,00	239.009,59	0,00	11.792,51	993,09	12.785,60	0,00	0,00	227.217,08	12.785,60
			EUR/0,420%										
			FIX verzinst										
3187/2 HYPO NOE Landesbank für Niederösterreich unc HW-Schutz Auhofbach 466258407	179000	AT	2016 - 2041	300.000,00	239.528,62	0,00	11.782,70	1.032,66	12.815,36	0,00	0,00	227.745,92	12.815,36
			EUR/0,420%										
			FIX verzinst										
3187/3 HYPO NOE Landesbank für Niederösterreich unc ABA BA 30 466-271403	851000	AT	2017 - 2045	300.000,00	277.628,30	0,00	7.674,17	10.667,52	18.341,69	2.629,00	0,00	269.954,13	15.712,69
			EUR/4,420%										
			euribor6m										

Darlehen Darlehensgeber Verwendung Aktenzahl	Ansatz	Staat	Laufzeit	Darlehenshöhe Gesamt	Buchwert 31.12.2022	Zugang	Tilgung	Zinsen	Summe Schulden- dienst	Schulden- dienst Ersätze	Kurs Gewinn/ -Verlust	Buchwert inkl. KG/KV 31.12.2023	Netto Schulden- dienst
		Währung/Zinssatz											
3187/4 HYPO NOE Landesbank für Niederösterreich unc ABA BA 31 466-271306	851000	AT	2017 - 2045	400.000,00	370.171,08	0,00	10.232,25	14.223,35	24.455,60	0,00	0,00	359.938,83	24.455,60
			EUR/4,420% euribor6m										
11065/3 Allgemeine Sparkasse Oberösterreich Bankaktier ABA BA 14 AT64 2032 0000 6222 71	851000	AT	2000 - 2028	1.354.185,59	218.099,13	0,00	33.053,50	7.816,93	40.870,43	25.746,01	0,00	185.045,63	15.124,42
			EUR/4,250% euribor3m										
11065/5 Allgemeine Sparkasse Oberösterreich Bankaktier ABA BA 22 AT27 2032 0321 6200 01	851000	AT	2008 - 2038	1.400.000,00	854.000,00	0,00	56.000,00	30.233,72	86.233,72	0,00	0,00	798.000,00	86.233,72
			EUR/4,362% euribor3m										
11065/10 Allgemeine Sparkasse Oberösterreich Bankaktier ABA BA 13 AT35 2032 0000 6222 61	851000	AT	1999 - 2029	337.783,33	76.186,55	0,00	10.607,18	2.618,30	13.225,48	9.638,13	0,00	65.579,37	3.587,35
			EUR/4,120% euribor6m										
11065/11 Allgemeine Sparkasse Oberösterreich Bankaktier HW-Schutz AT08 2032 0321 0729 61	179000	AT	2011 - 2041	470.000,00	511.830,87	-149.432,99	14.356,81	10.905,63	25.262,44	0,00	0,00	348.041,07	25.262,44
			EUR/3,762% euribor6m										
11065/12 Allgemeine Sparkasse Oberösterreich Bankaktier ABA BA 24 Kataster AT07 2032 0321 0729 61	851000	AT	2014 - 2040	300.000,00	220.614,95	0,00	9.520,59	6.478,45	15.999,04	10.763,00	0,00	211.094,36	5.236,04
			EUR/3,762% euribor6m										
11065/14 Allgemeine Sparkasse Oberösterreich Bankaktier ABA BA 12, Umfinanzierung 32107-380994	851000	AT	2015 - 2025	637.639,16	194.167,06	0,00	62.457,86	6.247,05	68.704,91	20.814,06	0,00	131.709,20	47.890,85
			EUR/4,082% euribor6m										

Darlehen Darlehensgeber Verwendung Aktenzahl	Ansatz	Staat	Laufzeit	Darlehenshöhe Gesamt	Buchwert 31.12.2022	Zugang	Tilgung	Zinsen	Summe Schulden- dienst	Schulden- dienst Ersätze	Kurs Gewinn/ -Verlust	Buchwert inkl. KG/KV 31.12.2023	Netto Schulden- dienst
		Währung/Zinssatz											
11065/22 Allgemeine Sparkasse Oberösterreich Bankaktier Straßenbauprogramm 2016 AT87 2032 0321 0746 0	612000	AT	2016 - 2031	300.000,00	183.348,83	0,00	18.097,26	5.152,13	23.249,39	0,00	0,00	165.251,57	23.249,39
			EUR/3,602% euribor6m										
11065/23 Allgemeine Sparkasse Oberösterreich Bankaktier Salarium (MBW) AT40 2032 0321 0754 5	859330	AT	2018 - 2034	225.000,00	165.836,35	0,00	11.856,79	6.660,56	18.517,35	0,00	0,00	153.979,56	18.517,35
			EUR/4,202% euribor6m										
11072/4 Oö. Landesbank AG ABA BA 11 AT47 5400 0041 0866 3	851000	AT	1996 - 2024	271.068,67	35.102,13	0,00	23.227,82	854,50	24.082,32	0,00	0,00	11.874,31	24.082,32
			EUR/3,250% SMR EM										
11480/1 BAWAG P.S.K. Bank für Arbeit und Wirtschaft un ABA BA 23 AT54 6000 0005 4003 0	851000	AT	2010 - 2035	1.700.000,00	952.363,55	0,00	57.035,86	37.121,87	94.157,73	6.101,00	0,00	895.327,69	88.056,73
			EUR/4,705% euribor3m										
11480/5 BAWAG P.S.K. Bank für Arbeit und Wirtschaft un ABA BA 20, 21 AT60 6000 0005 4000 2	851000	AT	2008 - 2032	777.022,40 952.000,00	310.809,20	0,00	31.080,88	11.901,57	42.982,45	9.456,06	0,00	279.728,32	33.526,39
			EUR/4,705% euribor3m										
11480/5 BAWAG P.S.K. Bank für Arbeit und Wirtschaft un ABA BA 20, 21 AT60 6000 0005 4000 2	851000	AT	2008 - 2032	174.977,60 952.000,00	69.990,80	0,00	6.999,12	2.680,11	9.679,23	5.689,94	0,00	62.991,68	3.989,29
			EUR/4,705% euribor3m										
11480/6 BAWAG P.S.K. Bank für Arbeit und Wirtschaft un Einsatzzentrum Ausfinanzierung AT54 6000 0005 4005 7	163030	AT	2014 - 2039	600.000,00	399.222,35	0,00	17.740,41	15.890,26	33.630,67	0,00	0,00	381.481,94	33.630,67
			EUR/4,765% euribor3m										

Rechnungsabschluss 2023

Stadtgemeinde Perg

Einzelnachweis über Finanzschulden und Schuldendienst (Anlage 6c)

Darlehen Darlehensgeber Verwendung Aktenzahl	Ansatz	Staat	Laufzeit	Darlehenshöhe Gesamt	Buchwert 31.12.2022	Zugang	Tilgung	Zinsen	Summe Schulden- dienst	Schulden- dienst Ersätze	Kurs Gewinn/ -Verlust	Buchwert inkl. KG/KV 31.12.2023	Netto Schulden- dienst
		Währung/Zinssatz											
11480/7 BAWAG P.S.K. Bank für Arbeit und Wirtschaft un WVA BA 13 AT92 6000 0005 4010 5	850000	AT	2021 - 2046	578.700,00	556.441,25	0,00	15.199,30	19.167,62	34.366,92	0,00	0,00	541.241,95	34.366,92
			EUR/4,090%										
			euribor6m										
11480/8 BAWAG P.S.K. Bank für Arbeit und Wirtschaft un Kindergarten NEU AT17 6000 0005 4010 5	240050	AT	2020 - 2046	1.951.400,00	1.876.012,43	0,00	51.243,64	64.622,62	115.866,26	0,00	0,00	1.824.768,79	115.866,26
			EUR/4,090%										
			euribor6m										
11480/10 BAWAG P.S.K. Bank für Arbeit und Wirtschaft un Kindergarten Machlandstraße, Eigenmittelanteil AT33 6000 0005 4011 0	240050	AT	2021 - 2047	703.100,00	689.727,72	0,00	18.071,06	24.291,07	42.362,13	0,00	0,00	671.656,66	42.362,13
			EUR/4,100%										
			euribor6m										
11480/11 BAWAG P.S.K. Bank für Arbeit und Wirtschaft un WVA BA 16 AT64 6000 0005 4011 0	850000	AT	2021 - 2047	429.200,00	421.037,03	0,00	11.031,28	14.828,23	25.859,51	0,00	0,00	410.005,75	25.859,51
			EUR/4,100%										
			euribor6m										
11480/12 BAWAG P.S.K. Bank für Arbeit und Wirtschaft un ABA BA 33 AT15 6000 0005 4011 0	851000	AT	2021 - 2047	520.000,00	0,00	520.000,00	15.236,93	17.016,70	32.253,63	0,00	0,00	504.763,07	32.253,63
			EUR/4,100%										
			euribor6m										
11480/13 BAWAG P.S.K. Bank für Arbeit und Wirtschaft un San. Gemeindestraßen (Öö. Gdepaket 2020/KIG 2020) AT86 6000 0005 4011 0	612000	AT	2021 - 2047	378.900,00	378.900,00	0,00	9.632,06	13.347,36	22.979,42	0,00	0,00	369.267,94	22.979,42
			EUR/4,100%										
			euribor6m										
11480/14 BAWAG P.S.K. Bank für Arbeit und Wirtschaft un WVA BA 14 AT11 6000 0005 4011 0	850000	AT	2021 - 2047	315.000,00	315.000,00	0,00	8.007,65	11.096,38	19.104,03	0,00	0,00	306.992,35	19.104,03
			EUR/4,100%										
			euribor6m										

Darlehen Darlehensgeber Verwendung Aktenzahl	Ansatz	Staat	Laufzeit	Darlehenshöhe Gesamt	Buchwert 31.12.2022	Zugang	Tilgung	Zinsen	Summe Schulden- dienst	Schulden- dienst Ersätze	Kurs Gewinn/ -Verlust	Buchwert inkl. KG/KV 31.12.2023	Netto Schulden- dienst
		Währung/Zinssatz											
11480/16 BAWAG P.S.K. Bank für Arbeit und Wirtschaft un WVA BA 16 AT94 6000 0005 4011 5	850000	AT	2023 - 2049	466.500,00	0,00	148.500,00	0,00	0,00	0,00	0,00	0,00	148.500,00	0,00
			EUR/0,800% euribor3m										
12272/1 Raiffeisenbank Perg eGen WVA BA 05 AT23 3477 7000 2952 8	850000	AT	2015 - 2028	506.747,67	47.006,28	0,00	8.651,13	956,37	9.607,50	2.025,00	0,00	38.355,15	7.582,50
			EUR/3,048% SMR EM										
12272/2 Raiffeisenbank Perg eGen ABA BA 25 AT26 3477 7000 2958 1	851000	AT	2010 - 2037	400.000,00	251.946,44	0,00	13.450,63	9.591,37	23.042,00	3.609,00	0,00	238.495,81	19.433,00
			EUR/4,603% euribor3m										
12272/3 Raiffeisenbank Perg eGen WVA BA. 10 AT50 3477 7000 2958 1	850000	AT	2011 - 2038	600.000,00	409.547,37	0,00	18.601,06	16.280,94	34.882,00	0,00	0,00	390.946,31	34.882,00
			EUR/4,755% euribor3m										
12272/4 Raiffeisenbank Perg eGen Umbauarbeiten Rathaus AT49 3477 7000 2958 1	010010	AT	2011 - 2026	100.000,00	28.016,32	0,00	6.596,25	1.009,75	7.606,00	0,00	0,00	21.420,07	7.606,00
			EUR/4,755% euribor3m										
12272/10 Raiffeisenbank Perg eGen ABA BA 28 AT58 3477 7000 2958 2	851000	AT	2016 - 2044	300.000,00	267.984,59	0,00	7.654,59	10.967,41	18.622,00	2.059,00	0,00	260.330,00	16.563,00
			EUR/4,905% euribor3m										
16256/3 UniCredit Bank Austria AG ABA BA 15, Umfinanzierung 10013 192 165	851000	AT	2015 - 2028	392.388,09	184.790,97	0,00	30.503,38	682,36	31.185,74	21.132,90	0,00	154.287,59	10.052,84
			EUR/0,380% euribor6m										

Darlehen Darlehensgeber Verwendung Aktenzahl	Ansatz	Staat	Laufzeit	Darlehenshöhe Gesamt	Buchwert 31.12.2022	Zugang	Tilgung	Zinsen	Summe Schulden- dienst	Schulden- dienst Ersätze	Kurs Gewinn/ -Verlust	Buchwert inkl. KG/KV 31.12.2023	Netto Schulden- dienst
		Währung/Zinssatz											
16256/5 UniCredit Bank Austria AG WVA BA 11 10013 183 602	850000	AT	2015 - 2040	234.000,00	189.088,71	0,00	6.379,22	7.598,92	13.978,14	0,00	0,00	182.709,49	13.978,14
			EUR/4,785% euribor3m										
16256/6 UniCredit Bank Austria AG ABA BA 27 10013 183 099	851000	AT	2015 - 2045	630.000,00	530.178,23	0,00	24.342,98	2.535,50	26.878,48	4.537,00	0,00	505.835,25	22.341,48
			EUR/0,480% euribor3m										
16256/8 UniCredit Bank Austria AG ABA BA 29 10018 318 013	851000	AT	2016 - 2041	780.000,00	663.081,38	0,00	30.065,15	3.190,35	33.255,50	4.271,00	0,00	633.016,23	28.984,50
			EUR/0,480% euribor6m										
16256/10 UniCredit Bank Austria AG ABA BA 16, 17, 19 53914 924 021	851000	AT	2005 - 2020	255.407,00 790.000,00	0,00	0,00	0,00	0,00	0,00	4.357,00	0,00	0,00	-4.357,00
			EUR/0,500% euribor6m										
16256/11 UniCredit Bank Austria AG ABA BA 08 00410 306 039	851000	AT	1994 - 2023	1.934.742,00	85.481,13	0,00	85.481,13	1.284,34	86.765,47	0,00	0,00	0,00	86.765,47
			EUR/2,000%										
16256/12 UniCredit Bank Austria AG ABA BA 09 00410 306 849	851000	AT	1992 - 2023	950.560,67	20.040,86	0,00	20.040,86	301,11	20.341,97	0,00	0,00	0,00	20.341,97
			EUR/2,000%										

1.4.2. ... von Finanzunternehmen im Ausland

1.5. ... von Sonstigen

Zwischensumme					12.281.299,18	519.067,01	796.360,41	390.567,40	1.186.927,81	132.828,10	0,00	12.004.005,78	1.054.099,71
----------------------	--	--	--	--	----------------------	-------------------	-------------------	-------------------	---------------------	-------------------	-------------	----------------------	---------------------

2. Finanzschulden für den laufenden Aufwand

2.1. ... von Trägern des öffentlichen Rechts

Darlehen	Ansatz	Staat	Laufzeit	Darlehenshöhe	Buchwert	Zugang	Tilgung	Zinsen	Summe	Schulden-	Kurs	Buchwert	Netto
Darlehensgeber				Gesamt	31.12.2022				Schulden-	dienst	Gewinn/	inkl. KG/KV	Schulden-
Verwendung		Währung/Zinssatz							dienst	Ersätze	-Verlust	31.12.2023	dienst
Aktenzahl													
2.1.1. ... von Bund, Bundesfonds, Bundeskammern													
2.1.2. ... von Ländern, Landesfonds, Landeskammern													
2.1.3. ... von Gemeinden, Gemeindeverbänden, Gemeindefonds													
2.1.4. ... von Sozialversicherungsträgern													
2.1.5. ... von sonstigen Trägern des öffentlichen Rechts													
2.2. ... von Beteiligungen der Gebietskörperschaft (ohne Finanzunternehmungen)													
2.3. ... von Unternehmen (ohne Beteiligungen und ohne Finanzunternehmungen)													
2.4. ... von Finanzunternehmen													
2.4.1. ... von Finanzunternehmen im Inland													
2.4.2. ... von Finanzunternehmen im Ausland													
2.5. ... von Sonstigen													
Zwischensumme					0,00	0,00	0,00	0,00	0,00	0,00	0,00	0,00	0,00
SUMME (1 und 2)					12.281.299,18	519.067,01	796.360,41	390.567,40	1.186.927,81	132.828,10	0,00	12.004.005,78	1.054.099,71
Davon ohne A85-89					4.355.696,25	-149.432,99	170.176,59	136.572,78	306.749,37	0,00	0,00	4.036.086,67	306.749,37
Davon A85-89					7.925.602,93	668.500,00	626.183,82	253.994,62	880.178,44	132.828,10	0,00	7.967.919,11	747.350,34

Nachweis über hausinterne Vergütungen (Anlage 6f)

Gruppenebene		Erträge	Aufwendungen
0	Vertretungskörper und allgemeine Verwaltung	173.351,32	29.481,34
1	Öffentliche Ordnung und Sicherheit	0,00	9.599,32
2	Unterricht, Erziehung, Sport und Wissenschaft	0,00	291.076,27
3	Kunst, Kultur und Kultus	0,00	35.435,05
4	Soziale Wohlfahrt und Wohnbauförderung	0,00	0,00
5	Gesundheit	0,00	16.755,17
6	Straßen- und Wasserbau, Verkehr	1.420.430,28	673.029,78
7	Wirtschaftsförderung	0,00	22.311,84
8	Dienstleistungen	0,00	516.092,83
9	Finanzwirtschaft	0,00	0,00
Summe		1.593.781,60	1.593.781,60
Nicht voranschlagswirksame Gebarung		Mittelaufbringung	Mittelverwendung
270	Finanzamt Vorsteuerbeträge (nicht voranschlagswirksame Gebarung)	0,00	0,00
360	Umsatzsteuer (nicht voranschlagswirksame Gebarung)	0,00	0,00
Summe		0,00	0,00

Anlagenspiegel Einzelkonten (Anlage 6g)

MVAG	Ansatz Konto	Bezeichnung	Inbetrieb- nahme	RND	ND	Buchwert 31.12.2022	Zugänge/ + Umbuchungen	Abgänge/ -	Wertaufholung+/ Wertminderung-	Abschreibung	Buchwert 31.12.2023
1010	Immaterielle Vermögenswerte					143.375,99	0,00	0,00	0,00	32.095,96	111.280,03
	016000	EDV				7.245,43	0,00	0,00	0,00	2.626,21	4.619,22
	4/0440001/22344	Windows Server 20102 R2	01.01.2016	0,0	5,0	0,00	0,00	0,00	0,00	0,00	0,00
	4/0440001/22345	Windows 2012 Client Select	01.01.2016	0,0	5,0	0,00	0,00	0,00	0,00	0,00	0,00
	4/0440001/22346	Windows Remote Desktop Server / User	01.01.2016	0,0	5,0	0,00	0,00	0,00	0,00	0,00	0,00
	4/0440001/22347	Citrix Xenapp	01.01.2016	0,0	5,0	0,00	0,00	0,00	0,00	0,00	0,00
	4/0440001/22348	MS SQL Server 2014 Standard Select	01.01.2016	0,0	5,0	0,00	0,00	0,00	0,00	0,00	0,00
	4/0440001/22349	MS SQL Client 2014 User	01.01.2016	0,0	5,0	0,00	0,00	0,00	0,00	0,00	0,00
	4/0440001/22350	Windows 2016 Client Select	01.07.2018	0,0	2,5	0,00	0,00	0,00	0,00	0,00	0,00
	4/0440001/22351	Windows Remote Desktop Server / User	01.07.2018	0,0	2,5	0,00	0,00	0,00	0,00	0,00	0,00
	4/0440001/22379	MS Exchange Client 2016 Select / User	01.07.2018	0,0	2,5	0,00	0,00	0,00	0,00	0,00	0,00
	4/0440001/22380	MS SQL Client 2017 User	01.07.2018	0,0	2,5	0,00	0,00	0,00	0,00	0,00	0,00
	4/0440001/22381	Citrix Xenapp	01.07.2018	0,0	2,5	0,00	0,00	0,00	0,00	0,00	0,00
	4/0440001/22382	Digiplan	01.07.2014	2,0	11,5	338,61	0,00	0,00	0,00	112,87	225,74
	4/0440001/22383	Adobe Acrobat	01.07.2015	0,0	5,5	0,00	0,00	0,00	0,00	0,00	0,00
	4/0440001/22384	GeoOffice Erstlizenz	01.01.2012	2,0	14,0	544,60	0,00	0,00	0,00	181,53	363,07
	4/0440001/22385	GeoOffice Folgelizenz	01.07.2016	2,0	9,5	868,42	0,00	0,00	0,00	289,47	578,95
	4/0440001/22387	Altaro Verlängerung 5 J. Upgrade auf UP Sicherung f. Serv	25.06.2020	1,0	5,0	411,95	0,00	0,00	0,00	205,98	205,97
	4/0440001/22388	Upgrade ArCon Eleco +2012 auf ArCon Eleco +2020 Visue	31.08.2020	1,5	5,0	677,44	0,00	0,00	0,00	270,98	406,46
	4/0440001/22389	Fortinet Fortigate 61E 06.10.2020-06.10.2025	06.10.2020	1,5	5,0	1.560,81	0,00	0,00	0,00	624,32	936,49
	4/0440001/22390	Adobe Acrobat Pro 2020 Lizenz	23.12.2020	1,5	5,0	2.352,66	0,00	0,00	0,00	941,06	1.411,60
	4/0440001/22392	Lizenz virtuelle Telefonanlage	08.03.2021	1,0	1,0	0,00	0,00	0,00	0,00	0,00	0,00
	4/0440001/22393	Adobe Creative Cloud for Teams	30.06.2021	2,0	2,0	0,00	0,00	0,00	0,00	0,00	0,00
	4/0440001/22394	4 Nutzungslizenzen MNS Exchange f. Abteilungs E-Mail Ac	22.07.2021	0,0	1,0	490,94	0,00	0,00	0,00	0,00	490,94
	211010	VS Perg				512,50	0,00	0,00	0,00	512,50	0,00
	4/0440001/22386	LernMax-Software Volksschule Perg	11.06.2019	0,0	5,0	512,50	0,00	0,00	0,00	512,50	0,00
	212010	Mittelschule Perg Stadtzentrum				5.862,58	0,00	0,00	0,00	122,70	5.739,88
	4/0440001/22391	G Data Client Security Business	27.07.2020	0,0	3,0	122,70	0,00	0,00	0,00	122,70	0,00
	4/0440001/22395	Lizenz Pädagogik Cloud Hybrid Funktion	30.11.2021	0,0	2,0	5.739,88	0,00	0,00	0,00	0,00	5.739,88
	851000	Abwasserbeseitigung				129.755,48	0,00	0,00	0,00	28.834,55	100.920,93
	3/0430001/22095	LIS Abwasserentsorgung	01.08.2017	3,5	10,0	129.755,48	0,00	0,00	0,00	28.834,55	100.920,93
1021	Grundstücke, Grundstückseinrichtungen und Infrastruktur					39.193.387,00	423.578,01	0,00	0,00	845.513,85	38.771.451,16
	010010	Rathaus - Hauptverwaltung				92.390,25	0,00	0,00	0,00	0,00	92.390,25
	1/0020001/00043	Grundstück Nr. .133, KG-Nr. 43214, Bauflächen Gebäude,	01.01.1900			37.087,15	0,00	0,00	0,00	0,00	37.087,15
	1/0020001/00045	Grundstück Nr. .134, KG-Nr. 43214, Bauflächen Gebäude,	01.01.1900			25.685,80	0,00	0,00	0,00	0,00	25.685,80
	1/0020002/00044	Grundstück Nr. .133, KG-Nr. 43214, Sonstige Betriebsfläch	01.01.1900			29.617,30	0,00	0,00	0,00	0,00	29.617,30

MVAG	Ansatz Konto	Bezeichnung	Inbetrieb- nahme	RND	ND	Buchwert 31.12.2022	Zugänge/ + Umbuchungen	Abgänge/ -	Wertaufholung+/ Wertminderung-	Abschreibung	Buchwert 31.12.2023
	133000	Veterinärpolizei				40.999,77	0,00	0,00	0,00	0,00	40.999,77
	1/0010001/00121	Grundstück Nr. 2760/2, KG-Nr. 43214, Sonstige Freizeitfläc	01.01.1900			24.093,09	0,00	0,00	0,00	0,00	24.093,09
	1/0020004/00120	Grundstück Nr. 2760/2, KG-Nr. 43214, Sonstige Straßenve	01.01.1900			14.782,44	0,00	0,00	0,00	0,00	14.782,44
	1/0030001/00119	Grundstück Nr. 2760/2, KG-Nr. 43214, landwirtschaftlich ge	01.01.1900			2.124,24	0,00	0,00	0,00	0,00	2.124,24
	163010	FF Perg				197.929,60	0,00	0,00	0,00	0,00	197.929,60
	1/0020001/00152	Grundstück Nr. 612/1, KG-Nr. 43214, Bauflächen Gebäude	01.01.1900			31.483,24	0,00	0,00	0,00	0,00	31.483,24
	1/0020001/00154	Grundstück Nr. 615/1, KG-Nr. 43214, Bauflächen Gebäude	01.01.1900			42.622,54	0,00	0,00	0,00	0,00	42.622,54
	1/0020001/00046	Grundstück Nr. .274, KG-Nr. 43214, Bauflächen Gebäude,	01.01.1900			733,36	0,00	0,00	0,00	0,00	733,36
	1/0020002/00153	Grundstück Nr. 612/1, KG-Nr. 43214, Sonstige Betriebsfläc	01.01.1900			29.461,38	0,00	0,00	0,00	0,00	29.461,38
	1/0020002/00155	Grundstück Nr. 615/1, KG-Nr. 43214, Sonstige Betriebsfläc	01.01.1900			85.284,42	0,00	0,00	0,00	0,00	85.284,42
	1/0020002/00047	Grundstück Nr. .274, KG-Nr. 43214, Sonstige Betriebsfläch	01.01.1900			8.000,24	0,00	0,00	0,00	0,00	8.000,24
	1/0020004/00151	Grundstück Nr. 611, KG-Nr. 43214, Sonstige Verkehrsrand	01.01.1900			344,42	0,00	0,00	0,00	0,00	344,42
	163020	FF-Pergkirchen				79.424,62	0,00	0,00	0,00	0,00	79.424,62
	1/0020001/00176	Grundstück Nr. .209, KG-Nr. 43215, Bauflächen Gebäude,	01.01.1900			728,80	0,00	0,00	0,00	0,00	728,80
	1/0020001/00177	Grundstück Nr. .209, KG-Nr. 43215, Bauflächen Gebäuden	01.01.1900			5.101,60	0,00	0,00	0,00	0,00	5.101,60
	1/0020001/00213	Grundstück Nr. 543/2, KG-Nr. 43215, Bauflächen Gebäude	01.01.1900			947,44	0,00	0,00	0,00	0,00	947,44
	1/0020001/00214	Grundstück Nr. 543/2, KG-Nr. 43215, Bauflächen Gebäude	01.01.1900			8.162,56	0,00	0,00	0,00	0,00	8.162,56
	1/0020001/00215	Grundstück Nr. 543/6, KG-Nr. 43215, Bauflächen Gebäude	01.01.1900			16.252,24	0,00	0,00	0,00	0,00	16.252,24
	1/0020001/00216	Grundstück Nr. 543/6, KG-Nr. 43215, Bauflächen Gebäude	01.01.1900			33.306,16	0,00	0,00	0,00	0,00	33.306,16
	1/0030001/00217	Grundstück Nr. 543/6, KG-Nr. 43215, Gärten Gärten,	256,0 01.01.1900			14.925,82	0,00	0,00	0,00	0,00	14.925,82
	211010	VS Perg				834.814,71	4.577,51	0,00	0,00	228,88	839.163,34
	1/0020001/00158	Grundstück Nr. 637/6, KG-Nr. 43214, Bauflächen Gebäude	01.01.1900			299.711,35	0,00	0,00	0,00	0,00	299.711,35
	1/0030001/00159	Grundstück Nr. 637/6, KG-Nr. 43214, Gärten Gärten,	5.104 01.01.1900			535.103,36	0,00	0,00	0,00	0,00	535.103,36
	5/0290003/22583	Netzschaukel + Korb HAGS	11.10.2023	9,5	10,0	0,00	4.577,51	0,00	0,00	228,88	4.348,63
	211020	VS Pergkirchen				232.538,47	0,00	0,00	0,00	1.402,25	231.136,22
	1/0020001/00178	Grundstück Nr. .42, KG-Nr. 43215, Bauflächen Gebäude,	3 01.01.1900			2.186,40	0,00	0,00	0,00	0,00	2.186,40
	1/0020001/00179	Grundstück Nr. .42, KG-Nr. 43215, Bauflächen Gebäudene	01.01.1900			37.387,44	0,00	0,00	0,00	0,00	37.387,44
	1/0020001/00211	Grundstück Nr. 543/12, KG-Nr. 43215, Bauflächen Gebäud	01.01.1900			18.948,80	0,00	0,00	0,00	0,00	18.948,80
	1/0020001/00218	Grundstück Nr. 549/1, KG-Nr. 43215, Bauflächen Gebäude	01.01.1900			51.963,44	0,00	0,00	0,00	0,00	51.963,44
	1/0030001/00219	Grundstück Nr. 549/1, KG-Nr. 43215, Gärten Gärten,	1.617 01.01.1900			94.277,57	0,00	0,00	0,00	0,00	94.277,57
	1/0030001/00220	Grundstück Nr. 549/6, KG-Nr. 43215, Gärten Gärten,	296,0 01.01.1900			17.257,98	0,00	0,00	0,00	0,00	17.257,98
	5/0290003/22568	Spielplatzausstattung Nestschaukel groß R 011	14.09.2020	6,5	10,0	5.145,00	0,00	0,00	0,00	686,00	4.459,00
	5/0290003/22569	Spielplatzausstattung Nestschaukel R 011	25.08.2020	6,5	10,0	5.371,84	0,00	0,00	0,00	716,25	4.655,59
	212020	Mittelschule Perg Schulzentrum				680.631,93	0,00	0,00	0,00	4.964,03	675.667,90
	1/0020001/00099	Grundstück Nr. 2740, KG-Nr. 43214, Bauflächen Gebäude,	01.01.1900			236.676,30	0,00	0,00	0,00	0,00	236.676,30
	1/0020002/00100	Grundstück Nr. 2740, KG-Nr. 43214, Sonstige Betriebsfläc	01.01.1900			393.281,05	0,00	0,00	0,00	0,00	393.281,05

MVAG	Ansatz Konto	Bezeichnung	Inbetrieb- nahme	RND	ND	Buchwert 31.12.2022	Zugänge/ + Umbuchungen	Abgänge/ -	Wertaufholung+/ Wertminderung-	Abschreibung	Buchwert 31.12.2023
	3/0040013/01433	Funcourt	13.10.2008	17,5	33,0	48.322,58	0,00	0,00	0,00	2.612,03	45.710,55
	5/0290003/22307	Fun-Box	23.06.2014	0,0	10,0	2.352,00	0,00	0,00	0,00	2.352,00	0,00
	222010	HLW Perg				322.877,97	0,00	0,00	0,00	0,00	322.877,97
	1/0010001/00107	Grundstück Nr. 2743/2, KG-Nr. 43214, Sonstige Freizeitfläc	01.01.1900			4.819,62	0,00	0,00	0,00	0,00	4.819,62
	1/0020001/00105	Grundstück Nr. 2743/2, KG-Nr. 43214, Bauflächen Gebäud	01.01.1900			102.350,05	0,00	0,00	0,00	0,00	102.350,05
	1/0020002/00106	Grundstück Nr. 2743/2, KG-Nr. 43214, Sonstige Betriebsflä	01.01.1900			215.708,30	0,00	0,00	0,00	0,00	215.708,30
	240020	Kindergarten Haydnstraße				711.534,63	0,00	0,00	0,00	308,26	711.226,37
	1/0020001/00132	Grundstück Nr. 2779, KG-Nr. 43214, Bauflächen Gebäude,	01.01.1900			139.830,35	0,00	0,00	0,00	0,00	139.830,35
	1/0030001/00133	Grundstück Nr. 2779, KG-Nr. 43214, Gärten Gärten, 5.434,	01.01.1900			569.700,56	0,00	0,00	0,00	0,00	569.700,56
	5/0040013/00001	Kindergarten Haydnstr. Spiel- und Sportanlagen	04.10.2019	5,5	10,0	845,65	0,00	0,00	0,00	130,10	715,55
	5/0040013/00002	Gerätehütte Spielplatz Kindergarten Haydnstraße	10.09.2019	5,5	10,0	1.158,07	0,00	0,00	0,00	178,16	979,91
	240030	Kindergarten Pergkirchen				193.029,97	0,00	0,00	0,00	0,00	193.029,97
	1/0020001/00205	Grundstück Nr. 523/3, KG-Nr. 43215, Bauflächen Gebäude	01.01.1900			31.119,76	0,00	0,00	0,00	0,00	31.119,76
	1/0030001/00206	Grundstück Nr. 523/3, KG-Nr. 43215, Gärten Gärten, 2.777	01.01.1900			161.910,21	0,00	0,00	0,00	0,00	161.910,21
	240050	Kindergarten Machlandstraße				655.669,36	0,00	0,00	0,00	0,00	655.669,36
	1/0030001/21782	Grundstück Nr. 2761/3, KG-Nr. 43214, Gärten Gärten, 6.25	30.05.2020			655.669,36	0,00	0,00	0,00	0,00	655.669,36
	5/0040008/01060	Doppelstabgitterzaun Goliath	03.05.2023	20,0	20,0	0,00	0,00	0,00	0,00	0,00	0,00
	5/0110002/22497	Sichtschutz Rattan Optik	02.05.2023	10,0	10,0	0,00	0,00	0,00	0,00	0,00	0,00
	240051	Kindergarten Machlandstraße Expositur Vitalwelt				19.963,47	0,00	0,00	0,00	2.348,64	17.614,83
	4/0290003/02598	Spielplatz und Spielgeräte Kindergarten Machlandstraße (E	01.09.2021	7,5	10,0	19.963,47	0,00	0,00	0,00	2.348,64	17.614,83
	263010	Bezirkssporthalle (BSH) Perg				462.846,46	0,00	0,00	0,00	0,00	462.846,46
	1/0010001/00098	Grundstück Nr. 2739, KG-Nr. 43214, Sonstige Freizeitfläch	01.01.1900			1.157,31	0,00	0,00	0,00	0,00	1.157,31
	1/0020001/00096	Grundstück Nr. 2739, KG-Nr. 43214, Bauflächen Gebäude,	01.01.1900			377.424,00	0,00	0,00	0,00	0,00	377.424,00
	1/0020002/00097	Grundstück Nr. 2739, KG-Nr. 43214, Sonstige Betriebsfläc	01.01.1900			84.265,15	0,00	0,00	0,00	0,00	84.265,15
	269010	Sportliche Veranstaltungen - allgemein				0,00	270.760,31	0,00	0,00	9.025,34	261.734,97
	3/0040014/01371	Beachvolleyballplatz	31.12.2023	14,5	15,0	0,00	108.098,15	0,00	0,00	3.603,27	104.494,88
	3/0040014/01372	Skateranlage,Pumptrack	31.12.2023	14,5	15,0	0,00	162.662,16	0,00	0,00	5.422,07	157.240,09
	360010	Heimatmuseum/Steinbrecherhaus/Ratgöbluckn				72.392,02	0,00	0,00	0,00	0,00	72.392,02
	1/0020001/00049	Grundstück Nr. .503, KG-Nr. 43214, Bauflächen Gebäude,	01.01.1900			37.480,30	0,00	0,00	0,00	0,00	37.480,30
	1/0030001/00050	Grundstück Nr. .503, KG-Nr. 43214, Gärten Gärten, 333,00	01.01.1900			34.911,72	0,00	0,00	0,00	0,00	34.911,72
	369000	Heimspflege - Sonst.Einri u. Maßn.				86.414,09	0,00	0,00	0,00	11.096,55	75.317,54
	3/0040001/22310	Errichtung Römerrastplatz	22.11.2016	25,5	33,0	4.449,22	0,00	0,00	0,00	167,90	4.281,32
	3/0040001/22370	Dorflplatz Pergkirchen	31.12.1997	6,5	33,0	81.964,87	0,00	0,00	0,00	10.928,65	71.036,22

MVAG	Ansatz Konto	Bezeichnung	Inbetrieb- nahme	RND	ND	Buchwert 31.12.2022	Zugänge/ + Umbuchungen	Abgänge/ -	Wertaufholung+/ Wertminderung-	Abschreibung	Buchwert 31.12.2023
	612000	Gemeindestraßen				15.564.142,47	72.072,64	0,00	0,00	635.538,62	15.000.676,49
	2/0040001/21800	Pergkirchen / Fahrbahn Fläche 11.738,20 m², Oberfläche A	01.01.1994	20,0	50,0	295.802,64	0,00	0,00	0,00	14.085,84	281.716,80
	2/0040001/21824	Dr.-Schober-Straße / Fahrbahn Fläche 1.134,92 m², Oberflä	01.01.1994	20,0	50,0	28.600,00	0,00	0,00	0,00	1.361,90	27.238,10
	2/0040001/21825	Naarner Straße / Fahrbahn Fläche 2.176,85 m², Oberfläche	01.01.2004	30,0	50,0	80.978,74	0,00	0,00	0,00	2.612,22	78.366,52
	2/0040001/21826	Brucknerstraße / Fahrbahn Fläche 1.485,60 m², Oberfläche	01.01.1979	5,0	50,0	10.696,32	0,00	0,00	0,00	1.782,72	8.913,60
	2/0040001/21827	Greiner Straße / Fahrbahn Fläche 4.365,03 m², Oberfläche	01.01.2004	30,0	50,0	162.379,18	0,00	0,00	0,00	5.238,04	157.141,14
	2/0040001/21828	Tobra / Fahrbahn Fläche 12.589,80 m², Oberfläche Asphalt	01.01.1994	20,0	50,0	317.262,93	0,00	0,00	0,00	15.107,76	302.155,17
	2/0040001/21829	Lehenbrunn / Fahrbahn Fläche 1.010,42 m², Oberfläche As	01.01.1994	20,0	50,0	25.462,45	0,00	0,00	0,00	1.212,50	24.249,95
	2/0040001/21830	Schützenweg / Fahrbahn Fläche 764,37 m², Oberfläche Asj	01.01.1979	5,0	50,0	5.503,47	0,00	0,00	0,00	917,25	4.586,22
	2/0040001/21831	Mühlsteinstraße / Fahrbahn Fläche 4.563,46 m², Oberfläch	01.01.1994	20,0	50,0	114.999,28	0,00	0,00	0,00	5.476,16	109.523,12
	2/0040001/21832	Zeitling / Fahrbahn Fläche 10.711,91 m², Oberfläche Asph	01.01.1994	20,0	50,0	269.940,10	0,00	0,00	0,00	12.854,29	257.085,81
	2/0040001/21833	Lanzenberg / Fahrbahn Fläche 5.773,06 m², Oberfläche As	01.01.1994	20,0	50,0	145.481,20	0,00	0,00	0,00	6.927,68	138.553,52
	2/0040001/21834	Aisthofen / Fahrbahn Fläche 14.446,39 m², Oberfläche Asp	01.01.2004	30,0	50,0	537.405,61	0,00	0,00	0,00	17.335,66	520.069,95
	2/0040001/21835	Mitterberg / Fahrbahn Fläche 10.006,00 m², Oberfläche Asj	01.01.2004	30,0	50,0	372.223,04	0,00	0,00	0,00	12.007,19	360.215,85
	2/0040001/21836	Gewerbestraße / Fahrbahn Fläche 4.556,60 m², Oberfläche	01.01.2004	30,0	50,0	169.505,65	0,00	0,00	0,00	5.467,92	164.037,73
	2/0040001/21837	Hauptplatz / Fahrbahn Fläche 988,52 m², Oberfläche Asph	01.01.2004	30,0	50,0	36.773,03	0,00	0,00	0,00	1.186,23	35.586,80
	2/0040001/21838	Schulstraße / Fahrbahn Fläche 668,75 m², Oberfläche Asp	01.01.1994	20,0	50,0	16.852,50	0,00	0,00	0,00	802,50	16.050,00
	2/0040001/21839	Linzerstraße / Fahrbahn Fläche 1.392,77 m², Oberfläche As	01.01.1994	20,0	50,0	35.097,76	0,00	0,00	0,00	1.671,32	33.426,44
	2/0040001/21840	Lebinger Straße / Fahrbahn Fläche 828,00 m², Oberfläche	01.01.1994	20,0	50,0	20.865,60	0,00	0,00	0,00	993,60	19.872,00
	2/0040001/21841	Zaubertal / Fahrbahn Fläche 4.532,03 m², Oberfläche Asph	01.01.1994	20,0	50,0	114.207,26	0,00	0,00	0,00	5.438,44	108.768,82
	2/0040001/21842	Lanzenberg / Fahrbahn Fläche 213,68 m², Oberfläche Pfla	01.01.1979	5,0	50,0	2.820,51	0,00	0,00	0,00	470,09	2.350,42
	2/0040001/21843	Unterfeld / Fahrbahn Fläche 4.804,78 m², Oberfläche Asph	01.01.1994	20,0	50,0	121.080,39	0,00	0,00	0,00	5.765,73	115.314,66
	2/0040001/21844	Waidhoferstraße / Machlandweg / Fahrbahn Fläche 8.155,5	01.01.1994	20,0	50,0	205.520,72	0,00	0,00	0,00	9.786,70	195.734,02
	2/0040001/21845	Mitterkirchner Straße / West / Fahrbahn Fläche 12.676,76	01.01.2004	30,0	50,0	471.575,31	0,00	0,00	0,00	15.212,11	456.363,20
	2/0040001/21846	Auhof / Fahrbahn Fläche 17.755,74 m², Oberfläche Asphalt	01.01.2004	30,0	50,0	660.513,35	0,00	0,00	0,00	21.306,88	639.206,47
	2/0040001/21848	Oberpointweg / Fahrbahn Fläche 3.605,24 m², Oberfläche	01.01.1994	20,0	50,0	90.852,04	0,00	0,00	0,00	4.326,29	86.525,75
	2/0040001/21849	Roseggerstraße / Fahrbahn Fläche 3.129,45 m², Oberfläch	01.01.1994	20,0	50,0	78.862,08	0,00	0,00	0,00	3.755,34	75.106,74
	2/0040001/21850	Stifterstraße / Fahrbahn Fläche 6.789,83 m², Oberfläche	As 01.01.1994	20,0	50,0	171.103,70	0,00	0,00	0,00	8.147,80	162.955,90
	2/0040001/21851	Dr.-Ehrentraut-Straße / Fahrbahn Fläche 1.395,06 m², Obe	01.01.1979	5,0	50,0	10.044,44	0,00	0,00	0,00	1.674,07	8.370,37
	2/0040001/21852	Johann-Paur-Straße / Fahrbahn Fläche 902,55 m², Oberflä	01.01.1994	20,0	50,0	22.744,26	0,00	0,00	0,00	1.083,06	21.661,20
	2/0040001/21853	Fuchsenweg / Fahrbahn Fläche 2.115,48 m², Oberfläche A	01.01.1994	20,0	50,0	53.310,08	0,00	0,00	0,00	2.538,58	50.771,50
	2/0040001/21854	Stelzhammerstraße / Fahrbahn Fläche 2.089,62 m², Oberflä	01.01.1979	5,0	50,0	15.045,22	0,00	0,00	0,00	2.507,54	12.537,68
	2/0040001/21855	Anzengruberstraße / Fahrbahn Fläche 1.279,74 m², Oberflä	01.01.1994	20,0	50,0	32.249,44	0,00	0,00	0,00	1.535,69	30.713,75
	2/0040001/21856	Weinheberstraße / Fahrbahn Fläche 725,07 m², Oberfläche	01.01.2004	30,0	50,0	26.972,58	0,00	0,00	0,00	870,08	26.102,50
	2/0040001/21857	Feldstraße / Fahrbahn Fläche 4.521,95 m², Oberfläche Asp	01.01.2004	30,0	50,0	168.216,60	0,00	0,00	0,00	5.426,34	162.790,26
	2/0040001/21858	Gartenstraße / Fahrbahn Fläche 2.145,80 m², Oberfläche A	01.01.2004	30,0	50,0	79.823,76	0,00	0,00	0,00	2.574,96	77.248,80
	2/0040001/21859	Thurnhof / Fahrbahn Fläche 10.869,01 m², Oberfläche Asp	01.01.1994	20,0	50,0	273.898,96	0,00	0,00	0,00	13.042,81	260.856,15
	2/0040001/21860	Zellermayrstraße / Fahrbahn Fläche 1.609,75 m², Oberflä	01.01.1994	20,0	50,0	41.296,44	0,00	0,00	0,00	1.966,50	39.329,94
	2/0040001/21861	Rilkestraße / Fahrbahn Fläche 1.029,79 m², Oberfläche Asj	01.01.1994	20,0	50,0	25.950,64	0,00	0,00	0,00	1.235,74	24.714,90

MVAG	Ansatz Konto	Bezeichnung	Inbetrieb- nahme	RND	ND	Buchwert 31.12.2022	Zugänge/ + Umbuchungen	Abgänge/ -	Wertaufholung+/ Wertminderung-	Abschreibung	Buchwert 31.12.2023
	2/0040001/21862	Karl-Mayr-Straße / Fahrbahn Fläche 1.971,06 m ² , Oberfläch	01.01.1994	20,0	50,0	49.670,72	0,00	0,00	0,00	2.365,27	47.305,45
	2/0040001/21863	Grienbergerstraße / Fahrbahn Fläche 721,82 m ² , Oberfläch	01.01.2004	30,0	50,0	26.851,72	0,00	0,00	0,00	866,18	25.985,54
	2/0040001/21864	Dr.-Schlegel-Straße / Fahrbahn Fläche 800,07 m ² , Oberfläch	01.01.1994	20,0	50,0	20.161,63	0,00	0,00	0,00	960,08	19.201,55
	2/0040001/21865	Machlandstraße / Fahrbahn Fläche 13.492,57 m ² , Oberfläch	01.01.1994	20,0	50,0	387.682,54	0,00	0,00	0,00	18.461,07	369.221,47
	2/0040001/21866	Schwemmplatzstraße / Fahrbahn Fläche 4.740,93 m ² , Oberfläch	01.01.1994	20,0	50,0	119.471,42	0,00	0,00	0,00	5.689,12	113.782,30
	2/0040001/21867	Weidenweg / Fahrbahn Fläche 1.884,03 m ² , Oberfläche As	01.01.2004	30,0	50,0	70.085,98	0,00	0,00	0,00	2.260,84	67.825,14
	2/0040001/21868	Sebastian-Fries-Gasse / Fahrbahn Fläche 356,41 m ² , Oberfläch	01.01.2014	40,0	50,0	17.535,11	0,00	0,00	0,00	427,69	17.107,42
	2/0040001/21869	Poschachersiedlung / Fahrbahn Fläche 8.167,70 m ² , Oberfläch	01.01.1994	20,0	50,0	205.826,03	0,00	0,00	0,00	9.801,24	196.024,79
	2/0040001/21870	Kerngraben / Fahrbahn Fläche 6.174,87 m ² , Oberfläche As	01.01.1994	20,0	50,0	155.606,84	0,00	0,00	0,00	7.409,85	148.196,99
	2/0040001/21871	Weinzierl / Fahrbahn Fläche 3.131,66 m ² , Oberfläche Asp	01.01.2004	30,0	50,0	116.497,59	0,00	0,00	0,00	3.757,99	112.739,60
	2/0040001/21872	Franz-Auzinger-Straße / Fahrbahn Fläche 666,89 m ² , Oberfläch	01.01.2004	30,0	50,0	24.808,45	0,00	0,00	0,00	800,27	24.008,18
	2/0040001/21873	Heustraße / Fahrbahn Fläche 7.105,63 m ² , Oberfläche Asp	01.01.2004	30,0	50,0	264.329,29	0,00	0,00	0,00	8.526,75	255.802,54
	2/0040001/21874	Villenstraße / Fahrbahn Fläche 925,25 m ² , Oberfläche Asp	01.01.2004	30,0	50,0	34.419,17	0,00	0,00	0,00	1.110,30	33.308,87
	2/0040001/21875	Naarntalstraße / Fahrbahn Fläche 787,82 m ² , Oberfläche A	01.01.1994	20,0	50,0	19.852,96	0,00	0,00	0,00	945,38	18.907,58
	2/0040001/21876	Bergstraße / Fahrbahn Fläche 3.423,42 m ² , Oberfläche Asp	01.01.1994	20,0	50,0	86.270,20	0,00	0,00	0,00	4.108,10	82.162,10
	2/0040001/21877	Dr.-Fließler-Straße / Fahrbahn Fläche 627,25 m ² , Oberfläch	01.01.1994	20,0	50,0	15.806,70	0,00	0,00	0,00	752,70	15.054,00
	2/0040001/21878	Bahnhofstraße / Fahrbahn Fläche 5.053,78 m ² , Oberfläche	01.01.2004	30,0	50,0	188.000,75	0,00	0,00	0,00	6.064,54	181.936,21
	2/0040001/21879	Magazinstraße / Fahrbahn Fläche 1.293,78 m ² , Oberfläche	01.01.1994	20,0	50,0	32.603,24	0,00	0,00	0,00	1.552,54	31.050,70
	2/0040001/21880	Schulrat-Stöckler-Straße / Fahrbahn Fläche 2.027,88 m ² , Oberfläch	01.01.1994	20,0	50,0	51.102,56	0,00	0,00	0,00	2.433,46	48.669,10
	2/0040001/21881	Dirnbergerstraße / Fahrbahn Fläche 8.543,52 m ² , Oberfläch	01.01.2004	30,0	50,0	317.818,96	0,00	0,00	0,00	10.252,22	307.566,74
	2/0040001/21882	Mitterkirchner Straße / Zufahrt Seyr Park / Fahrbahn Fläche	01.01.2004	30,0	50,0	23.928,90	0,00	0,00	0,00	771,90	23.157,00
	2/0040001/21883	Mitterkirchner Straße / Zufahrt Wohnhäuser Kickenau / Fah	01.01.2004	30,0	50,0	21.976,01	0,00	0,00	0,00	708,90	21.267,11
	2/0040001/21884	Schillerstraße / Fahrbahn Fläche 595,19 m ² , Oberfläche As	01.01.1994	20,0	50,0	14.998,78	0,00	0,00	0,00	714,23	14.284,55
	2/0040001/21885	Schubertstraße / Fahrbahn Fläche 1.105,82 m ² , Oberfläche	01.01.1994	20,0	50,0	27.866,62	0,00	0,00	0,00	1.326,98	26.539,64
	2/0040001/21886	Mozartstraße / Fahrbahn Fläche 1.910,76 m ² , Oberfläche A	01.01.1979	5,0	50,0	13.757,48	0,00	0,00	0,00	2.292,91	11.464,57
	2/0040001/21887	Dörfel / Fahrbahn Fläche 425,53 m ² , Oberfläche Asphalt, Zu	01.01.1994	20,0	50,0	10.723,45	0,00	0,00	0,00	510,64	10.212,81
	2/0040001/21888	Hauptplatz / Fahrbahn Fläche 374,40 m ² , Oberfläche Pflast	01.01.2014	40,0	50,0	33.770,88	0,00	0,00	0,00	823,68	32.947,20
	2/0040001/21889	Fadingerstraße / Fahrbahn Fläche 1.937,82 m ² , Oberfläche	01.01.1994	20,0	50,0	48.832,93	0,00	0,00	0,00	2.325,38	46.507,55
	2/0040001/21890	Zeitlingerberg / Fahrbahn Fläche 3.982,52 m ² , Oberfläche /	01.01.1994	20,0	50,0	100.359,43	0,00	0,00	0,00	4.779,02	95.580,41
	2/0040001/21892	Moosleitenweg / Fahrbahn Fläche 2.230,25 m ² , Oberfläche	01.01.1994	20,0	50,0	56.202,19	0,00	0,00	0,00	2.676,29	53.525,90
	2/0040001/21893	Grillparzerstraße / Fahrbahn Fläche 1.659,44 m ² , Oberfläch	01.01.1979	5,0	50,0	11.947,95	0,00	0,00	0,00	1.991,33	9.956,62
	2/0040001/21895	Hanriederstraße / Fahrbahn Fläche 1.950,74 m ² , Oberfläch	01.01.1979	5,0	50,0	14.045,33	0,00	0,00	0,00	2.340,89	11.704,44
	2/0040001/21896	Technologiepark / Fahrbahn Fläche 6.803,94 m ² , Oberfläch	01.01.2004	30,0	50,0	253.106,56	0,00	0,00	0,00	8.164,73	244.941,83
	2/0040001/21897	Kramelsbergstraße / Fahrbahn Fläche 13.518,40 m ² , Oberfläch	01.01.2004	30,0	50,0	502.884,50	0,00	0,00	0,00	16.222,08	486.662,42
	2/0040001/21899	Haydnstraße / Fahrbahn Fläche 1.424,05 m ² , Oberfläche A	01.01.1979	5,0	50,0	10.253,16	0,00	0,00	0,00	1.708,86	8.544,30
	2/0040001/21900	Erlenweg / Fahrbahn Fläche 1.672,00 m ² , Oberfläche Asp	01.01.1994	20,0	50,0	42.134,40	0,00	0,00	0,00	2.006,40	40.128,00
	2/0040001/21901	Schererweg / Fahrbahn Fläche 1.142,89 m ² , Oberfläche As	01.01.2004	30,0	50,0	42.515,58	0,00	0,00	0,00	1.371,47	41.144,11
	2/0040001/21902	Heindlgartenweg / Fahrbahn Fläche 294,80 m ² , Oberfläche	01.01.1979	5,0	50,0	2.122,56	0,00	0,00	0,00	353,76	1.768,80
	2/0040001/21903	Jahnstraße / Fahrbahn Fläche 1.270,32 m ² , Oberfläche Asp	01.01.1979	5,0	50,0	9.146,31	0,00	0,00	0,00	1.524,39	7.621,92

MVAG	Ansatz Konto	Bezeichnung	Inbetrieb- nahme	RND	ND	Buchwert 31.12.2022	Zugänge/ + Umbuchungen -	Abgänge/ -	Wertaufholung+/ Wertminderung-	Abschreibung	Buchwert 31.12.2023
	2/0040001/21905	Habaustraße / Fahrbahn Fläche 1.973,66 m², Oberfläche A	01.01.2014	40,0	50,0	97.104,26	0,00	0,00	0,00	2.368,40	94.735,86
	2/0040001/21906	Dachsweg / Fahrbahn Fläche 1.783,39 m², Oberfläche Asp	01.01.2004	30,0	50,0	66.342,23	0,00	0,00	0,00	2.140,07	64.202,16
	2/0040001/21907	Leharstraße / Fahrbahn Fläche 1.129,23 m², Oberfläche As	01.01.1979	5,0	50,0	8.130,45	0,00	0,00	0,00	1.355,08	6.775,37
	2/0040001/21908	Weinzierl-Süd / Fahrbahn Fläche 2.073,39 m², Oberfläche /	01.01.1994	20,0	50,0	52.249,34	0,00	0,00	0,00	2.488,06	49.761,28
	2/0040001/21910	Severinweg / Fahrbahn Fläche 500,93 m², Oberfläche Aspfl	01.01.1994	20,0	50,0	12.623,40	0,00	0,00	0,00	601,11	12.022,29
	2/0040001/21911	Waidhoferstraße / Fahrbahn Fläche 1.404,72 m², Oberfläch	01.01.1994	20,0	50,0	109.141,39	0,00	0,00	0,00	5.197,21	103.944,18
	2/0040001/21912	Münzbacher Straße / Fahrbahn Fläche 5.175,68 m², Oberfl.	01.01.2004	30,0	50,0	192.535,39	0,00	0,00	0,00	6.210,82	186.324,57
	2/0040001/21913	Karlingberg / Fahrbahn Fläche 4.748,27 m², Oberfläche Asj	01.01.2004	30,0	50,0	176.635,79	0,00	0,00	0,00	5.697,93	170.937,86
	2/0040001/21914	Herrenstraße / Fahrbahn Fläche 4.035,14 m², Oberfläche A	01.01.2014	40,0	50,0	198.528,77	0,00	0,00	0,00	4.842,17	193.686,60
	2/0040001/21916	Oberwagram / Fahrbahn Fläche 451,41 m², Oberfläche Asp	01.01.2004	30,0	50,0	16.792,46	0,00	0,00	0,00	541,69	16.250,77
	2/0040001/21917	Mitterkirchner Straße / Ost / Fahrbahn Fläche 1.578,33 m²,	01.01.2004	30,0	50,0	58.713,82	0,00	0,00	0,00	1.893,99	56.819,83
	2/0040001/21918	Mitterkirchner Straße / Zufahrt Ost / Fahrbahn Fläche 149,5	01.01.2004	30,0	50,0	5.563,85	0,00	0,00	0,00	179,48	5.384,37
	2/0040001/21919	Lawogstraße / Fahrbahn Fläche 624,68 m², Oberfläche Asp	01.01.1994	20,0	50,0	15.741,92	0,00	0,00	0,00	749,62	14.992,30
	2/0040001/21921	Bachmannstraße / Fahrbahn Fläche 741,22 m², Oberfläche	01.01.1979	5,0	50,0	5.336,75	0,00	0,00	0,00	889,46	4.447,29
	2/0040001/21922	Hinterbachweg / Fahrbahn Fläche 1.284,34 m², Oberfläche	01.01.2004	30,0	50,0	47.777,31	0,00	0,00	0,00	1.541,20	46.236,11
	2/0040001/21923	Dirnbergerstraße / Fahrbahn Fläche 1.057,92 m², Oberfläch	01.01.2004	30,0	50,0	39.354,64	0,00	0,00	0,00	1.269,50	38.085,14
	2/0040001/21924	Greiner Straße / Fahrbahn Fläche 793,09 m², Oberfläche A	01.01.2004	30,0	50,0	29.502,81	0,00	0,00	0,00	951,70	28.551,11
	2/0040001/21925	Greiner Straße / Gehweg Fläche 498,15 m², Oberfläche As	01.01.1994	20,0	50,0	6.276,69	0,00	0,00	0,00	298,89	5.977,80
	2/0040001/21926	Ziehberg / Fahrbahn Fläche 825,06 m², Oberfläche Asphalt	01.01.1994	20,0	50,0	20.791,37	0,00	0,00	0,00	990,07	19.801,30
	2/0040001/21927	Töpferweg / Fahrbahn Fläche 445,35 m², Oberfläche Pflast	01.01.2004	30,0	50,0	30.372,87	0,00	0,00	0,00	979,77	29.393,10
	2/0040001/21928	Terpinitzgasse / Fahrbahn Fläche 1.022,77 m², Oberfläche	01.01.1994	20,0	50,0	25.773,73	0,00	0,00	0,00	1.227,32	24.546,41
	2/0040001/21929	Zeitling / Geh- und Radweg Fläche 454,10 m², Oberfläche /	01.01.1994	20,0	50,0	11.443,32	0,00	0,00	0,00	544,92	10.898,40
	2/0040001/21930	Naarner Straße / Geh- und Radweg Fläche 1.612,08 m², O	01.01.2004	30,0	50,0	59.969,32	0,00	0,00	0,00	1.934,49	58.034,83
	2/0040001/21931	Machlandweg / Geh- und Radweg Fläche 101,40 m², Oberf	01.01.2004	30,0	50,0	6.915,48	0,00	0,00	0,00	223,08	6.692,40
	2/0040001/21932	Machlandweg / Geh- und Radweg Fläche 1.361,83 m², Ob	01.01.2004	30,0	50,0	50.659,89	0,00	0,00	0,00	1.634,19	49.025,70
	2/0040001/21933	Dalmatinerstraße / Fahrbahn Fläche 1.416,22 m², Oberfläch	01.01.2014	40,0	50,0	69.678,04	0,00	0,00	0,00	1.699,46	67.978,58
	2/0040001/21936	Pergkirchen / Gehweg Fläche 1.537,78 m², Oberfläche Asp	01.01.1994	20,0	50,0	19.375,96	0,00	0,00	0,00	922,66	18.453,30
	2/0040001/21938	Auhof / Geh- und Radweg Fläche 582,48 m², Oberfläche A:	01.01.2004	30,0	50,0	21.668,07	0,00	0,00	0,00	698,97	20.969,10
	2/0040001/21939	Hinterbachweg / Fahrbahn Fläche 102,14 m², Oberfläche A	01.01.2004	30,0	50,0	3.799,77	0,00	0,00	0,00	122,57	3.677,20
	2/0040001/21940	Feldweg / Fahrbahn Fläche 531,33 m², Oberfläche Asphalt,	01.01.1979	5,0	50,0	3.187,98	0,00	0,00	0,00	531,33	2.656,65
	2/0040001/21942	Poschachersiedlung / Gehweg Fläche 85,20 m², Oberfläche	01.01.2004	30,0	50,0	1.584,72	0,00	0,00	0,00	51,12	1.533,60
	2/0040001/21943	Karlingberg / Gehweg Fläche 1.067,70 m², Oberfläche Asp	01.01.2004	30,0	50,0	19.859,19	0,00	0,00	0,00	640,62	19.218,57
	2/0040001/21944	Zeitling / Gehweg Fläche 82,64 m², Oberfläche Asphalt, Zu:	01.01.1994	20,0	50,0	1.041,21	0,00	0,00	0,00	49,58	991,63
	2/0040001/21945	Kerngraben / Gehweg Fläche 98,51 m², Oberfläche Asphal	01.01.1994	20,0	50,0	1.241,18	0,00	0,00	0,00	59,10	1.182,08
	2/0040001/21946	Friedhofstraße / Gehweg Fläche 99,53 m², Oberfläche Asp	01.01.1994	20,0	50,0	1.254,01	0,00	0,00	0,00	59,71	1.194,30
	2/0040001/21948	Brücke Seyrpark / Gehweg Fläche 53,44 m², Oberfläche As	01.01.2014	40,0	50,0	1.314,64	0,00	0,00	0,00	32,06	1.282,58
	2/0040001/21949	Hafnerplatz / Fahrbahn Fläche 804,53 m², Oberfläche Asp	01.01.1994	20,0	50,0	20.274,14	0,00	0,00	0,00	965,44	19.308,70
	2/0040001/21952	Pappelweg / Fahrbahn Fläche 2.228,85 m², Oberfläche Asp	01.01.1979	5,0	50,0	16.047,72	0,00	0,00	0,00	2.674,62	13.373,10
	2/0040001/21953	Erlenweg / Gehweg Fläche 391,58 m², Oberfläche Asphalt,	01.01.1994	20,0	50,0	4.933,90	0,00	0,00	0,00	234,95	4.698,95

MVAG	Ansatz Konto	Bezeichnung	Inbetrieb- nahme	RND	ND	Buchwert 31.12.2022	Zugänge/ + Umbuchungen	Abgänge/ -	Wertaufholung+/ Wertminderung-	Abschreibung	Buchwert 31.12.2023
	2/0040001/21956	Machlandstraße / Zufahrt Kompostieranlage / Fahrbahn Flä	01.01.1994	20,0	50,0	72.454,41	0,00	0,00	0,00	3.450,21	69.004,20
	2/0040001/21959	Kickenau / Fahrbahn Fläche 185,65 m², Oberfläche Asphali	01.01.2014	40,0	50,0	7.611,65	0,00	0,00	0,00	185,65	7.426,00
	2/0040001/21960	Begleitweg Münzbacher Zubringer / Fahrbahn Fläche 1.690	01.01.2004	30,0	50,0	52.401,37	0,00	0,00	0,00	1.690,37	50.711,00
	2/0040001/21963	Parkplatz / Fahrbahn Fläche 1.602,59 m², Oberfläche Asp	01.01.2014	40,0	50,0	78.847,64	0,00	0,00	0,00	1.923,11	76.924,53
	2/0040001/21964	Parkplatz / Parkstreifen Fläche 2.131,35 m², Oberfläche As	01.01.2014	40,0	50,0	104.862,58	0,00	0,00	0,00	2.557,62	102.304,96
	2/0040001/21965	Bahnhofstraße / Parkstreifen Fläche 317,60 m², Oberfläche	01.01.2014	40,0	50,0	15.625,92	0,00	0,00	0,00	381,12	15.244,80
	2/0040001/21967	Machlandstraße / Geh- und Radweg Fläche 1.840,85 m², C	01.01.2004	30,0	50,0	68.479,62	0,00	0,00	0,00	2.209,02	66.270,60
	2/0040001/21968	Bernd-Wakolbinger-Straße / Fahrbahn Fläche 441,53 m², C	01.01.2004	30,0	50,0	25.455,31	0,00	0,00	0,00	821,14	24.634,17
	2/0040001/21971	Badgasse / Fahrbahn Fläche 942,79 m², Oberfläche Aspha	01.01.1979	5,0	50,0	6.788,07	0,00	0,00	0,00	1.131,35	5.656,72
	2/0040001/21973	Hinterbachweg / Parkstreifen Fläche 256,26 m², Oberfläche	01.01.2004	30,0	50,0	9.532,71	0,00	0,00	0,00	307,51	9.225,20
	2/0040001/21975	Friedhofstraße / Fahrbahn Fläche 1.422,35 m², Oberfläche	01.01.1994	20,0	50,0	35.843,15	0,00	0,00	0,00	1.706,82	34.136,33
	2/0040001/21976	Bahnhofstraße / Geh- und Radweg Fläche 269,95 m², Ober	01.01.2014	40,0	50,0	13.281,54	0,00	0,00	0,00	323,94	12.957,60
	2/0040001/21977	Feldstraße / Gehweg Fläche 813,96 m², Oberfläche Asphal	01.01.2004	30,0	50,0	15.139,70	0,00	0,00	0,00	488,38	14.651,32
	2/0040001/21978	Feldstraße / Geh- und Radweg Fläche 58,38 m², Oberfläch	01.01.1994	20,0	50,0	1.471,05	0,00	0,00	0,00	70,05	1.401,00
	2/0040001/21979	Dirnbergerstraße / Geh- und Radweg Fläche 1.063,80 m², (01.01.2004	30,0	50,0	39.573,36	0,00	0,00	0,00	1.276,56	38.296,80
	2/0040001/21980	Dirnbergerstraße / Gehweg Fläche 2.436,44 m², Oberfläche	01.01.2004	30,0	50,0	45.317,84	0,00	0,00	0,00	1.461,87	43.855,97
	2/0040001/21981	Waidhoferstraße / Gehweg Fläche 701,61 m², Oberfläche A	01.01.2004	30,0	50,0	13.049,99	0,00	0,00	0,00	420,97	12.629,02
	2/0040001/21982	Waidhoferstraße / Geh- und Radweg Fläche 694,15 m², Ob	01.01.2004	30,0	50,0	25.861,90	0,00	0,00	0,00	834,25	25.027,65
	2/0040001/21983	Dr.-Ehrentraut-Straße / Gehweg Fläche 293,62 m², Oberflä	01.01.1994	20,0	50,0	3.699,67	0,00	0,00	0,00	176,17	3.523,50
	2/0040001/21984	Heustraße / Gehweg Fläche 1.093,87 m², Oberfläche Asp	01.01.2004	30,0	50,0	20.346,03	0,00	0,00	0,00	656,32	19.689,71
	2/0040001/21985	Kramelsbergstraße / Geh- und Radweg Fläche 127,55 m², (01.01.2004	30,0	50,0	4.744,86	0,00	0,00	0,00	153,06	4.591,80
	2/0040001/21987	Birkenweg / Gehweg Fläche 342,21 m², Oberfläche Asphalt	01.01.2014	40,0	50,0	8.418,35	0,00	0,00	0,00	205,33	8.213,02
	2/0040001/21988	Birkenweg / Fahrbahn Fläche 639,95 m², Oberfläche Asp	01.01.2004	30,0	50,0	23.806,14	0,00	0,00	0,00	767,94	23.038,20
	2/0040001/21990	Kerngraben / Gehweg Fläche 51,86 m², Oberfläche Pflaster	01.01.1994	20,0	50,0	1.960,45	0,00	0,00	0,00	93,35	1.867,10
	2/0040001/21992	Richterhof / Fahrbahn Fläche 1.333,26 m², Oberfläche Asp	01.01.1979	5,0	50,0	9.599,48	0,00	0,00	0,00	1.599,91	7.999,57
	2/0040001/21994	Mitterkrichner Straße / Fahrbahn Fläche 229,53 m², Oberflä	01.01.2014	40,0	50,0	11.292,86	0,00	0,00	0,00	275,44	11.017,42
	2/0040001/21995	Forndorf / Fahrbahn Fläche 127,86 m², Oberfläche Asphalt,	01.01.2004	30,0	50,0	3.963,66	0,00	0,00	0,00	127,86	3.835,80
	2/0040001/21996	Friedhofstraße / Gehweg Fläche 166,46 m², Oberfläche As	01.01.1994	20,0	50,0	2.097,35	0,00	0,00	0,00	99,87	1.997,48
	2/0040001/21997	Magazinstraße / Gehweg Fläche 124,22 m², Oberfläche As	01.01.1994	20,0	50,0	1.565,19	0,00	0,00	0,00	74,53	1.490,66
	2/0040001/21998	Mühlsteinstraße / Gehweg Fläche 65,00 m², Oberfläche As	01.01.2014	40,0	50,0	1.599,00	0,00	0,00	0,00	39,00	1.560,00
	2/0040001/21999	Naarner Straße / Gehweg Fläche 134,15 m², Oberfläche As	01.01.1994	20,0	50,0	1.690,35	0,00	0,00	0,00	80,49	1.609,86
	2/0040001/22000	Mozartstraße / Gehweg Fläche 548,76 m², Oberfläche Asp	01.01.1979	5,0	50,0	1.975,53	0,00	0,00	0,00	329,26	1.646,27
	2/0040001/22001	Oberpointweg / Gehweg Fläche 59,64 m², Oberfläche Asp	01.01.1994	20,0	50,0	751,48	0,00	0,00	0,00	35,78	715,70
	2/0040001/22002	Roseggerstraße / Gehweg Fläche 567,10 m², Oberfläche A	01.01.1979	5,0	50,0	2.041,53	0,00	0,00	0,00	340,26	1.701,27
	2/0040001/22003	Schulrat-Stöckler-Straße / Gehweg Fläche 743,37 m², Ober	01.01.1994	20,0	50,0	9.366,50	0,00	0,00	0,00	446,02	8.920,48
	2/0040001/22004	Dachsweg / Gehweg Fläche 68,42 m², Oberfläche Asphalt,	01.01.2004	30,0	50,0	1.272,52	0,00	0,00	0,00	41,05	1.231,47
	2/0040001/22005	Schulstraße / Gehweg Fläche 318,33 m², Oberfläche Asp	01.01.1994	20,0	50,0	4.010,89	0,00	0,00	0,00	190,99	3.819,90
	2/0040001/22006	Brucknerstraße / Gehweg Fläche 326,83 m², Oberfläche As	01.01.1979	5,0	50,0	1.176,59	0,00	0,00	0,00	196,10	980,49
	2/0040001/22007	Dirnbergerstraße / Gehweg Fläche 91,35 m², Oberfläche Pl	01.01.2004	30,0	50,0	5.097,33	0,00	0,00	0,00	164,43	4.932,90

MVAG	Ansatz Konto	Bezeichnung	Inbetrieb- nahme	RND	ND	Buchwert 31.12.2022	Zugänge/ + Umbuchungen	Abgänge/ -	Wertaufholung+/ Wertminderung-	Abschreibung	Buchwert 31.12.2023
	2/0040001/22008	Pergkirchen / Parkstreifen Fläche 81,90 m², Oberfläche Asf	01.01.1994	20,0	50,0	2.063,88	0,00	0,00	0,00	98,28	1.965,60
	2/0040001/22010	Dirnbergerstraße / Parkstreifen Fläche 899,93 m², Oberfläc	01.01.2014	40,0	50,0	44.276,31	0,00	0,00	0,00	1.079,91	43.196,40
	2/0040001/22011	Dr.-Schober-Straße / Gehweg Fläche 639,96 m², Oberfläch	01.01.2004	30,0	50,0	11.903,24	0,00	0,00	0,00	383,98	11.519,26
	2/0040001/22013	Bahnhofstraße / Gehweg Fläche 1.581,44 m², Oberfläche A	01.01.1994	20,0	50,0	19.926,18	0,00	0,00	0,00	948,87	18.977,31
	2/0040001/22014	Aisthofen / Gehweg Fläche 200,10 m², Oberfläche Asphalt,	01.01.1994	20,0	50,0	2.521,26	0,00	0,00	0,00	120,06	2.401,20
	2/0040001/22015	Auhof / Gehweg Fläche 725,10 m², Oberfläche Asphalt, Zu:	01.01.2004	30,0	50,0	13.486,86	0,00	0,00	0,00	435,06	13.051,80
	2/0040001/22016	Schwemmplatzstraße / Gehweg Fläche 317,43 m², Oberflä	01.01.2004	30,0	50,0	5.904,27	0,00	0,00	0,00	190,46	5.713,81
	2/0040001/22017	Sebastian-Fries-Gasse / Gehweg Fläche 176,20 m², Oberfl	01.01.2014	40,0	50,0	4.334,41	0,00	0,00	0,00	105,72	4.228,69
	2/0040001/22018	Severinweg / Gehweg Fläche 187,67 m², Oberfläche Asphz	01.01.1994	20,0	50,0	2.364,62	0,00	0,00	0,00	112,60	2.252,02
	2/0040001/22019	Stifterstraße / Gehweg Fläche 609,51 m², Oberfläche Asph	01.01.1994	20,0	50,0	7.679,78	0,00	0,00	0,00	365,70	7.314,08
	2/0040001/22020	Technologiepark / Gehweg Fläche 182,00 m², Oberfläche A	01.01.1994	20,0	50,0	2.293,20	0,00	0,00	0,00	109,20	2.184,00
	2/0040001/22021	Thurnhof / Gehweg Fläche 1.445,99 m², Oberfläche Asphal	01.01.2004	30,0	50,0	26.895,33	0,00	0,00	0,00	867,59	26.027,74
	2/0040001/22022	Unterfeld / Gehweg Fläche 525,70 m², Oberfläche Asphalt,	01.01.2004	30,0	50,0	9.777,98	0,00	0,00	0,00	315,42	9.462,56
	2/0040001/22023	Unterfeld / Fahrbahn Fläche 56,00 m², Oberfläche Pflaster,	01.01.2004	30,0	50,0	3.819,20	0,00	0,00	0,00	123,20	3.696,00
	2/0040001/22024	Weidenweg / Gehweg Fläche 132,18 m², Oberfläche Asphz	01.01.2004	30,0	50,0	2.458,54	0,00	0,00	0,00	79,31	2.379,23
	2/0040001/22025	Unterfeld / Parkstreifen Fläche 164,70 m², Oberfläche Pflas	01.01.1994	20,0	50,0	7.609,14	0,00	0,00	0,00	362,34	7.246,80
	2/0040001/22026	Terpinitzgasse / Parkstreifen Fläche 655,00 m², Oberfläche	01.01.1994	20,0	50,0	16.506,00	0,00	0,00	0,00	786,00	15.720,00
	2/0040001/22027	Münzbacher Straße / Gehweg Fläche 993,92 m², Oberfläch	01.01.1994	20,0	50,0	12.523,33	0,00	0,00	0,00	596,35	11.926,98
	2/0040001/22028	Machlandstraße / Gehweg Fläche 2.046,69 m², Oberfläche	01.01.2004	30,0	50,0	38.068,45	0,00	0,00	0,00	1.228,01	36.840,44
	2/0040001/22029	Lawogstraße / Gehweg Fläche 124,38 m², Oberfläche Asp	01.01.1994	20,0	50,0	1.567,18	0,00	0,00	0,00	74,63	1.492,55
	2/0040001/22030	Fadingerstraße / Gehweg Fläche 577,18 m², Oberfläche As	01.01.1994	20,0	50,0	7.272,43	0,00	0,00	0,00	346,31	6.926,12
	2/0040001/22031	Gartenstraße / Gehweg Fläche 209,41 m², Oberfläche Asp	01.01.2004	30,0	50,0	3.895,05	0,00	0,00	0,00	125,65	3.769,40
	2/0040001/22032	Habaustraße / Gehweg Fläche 81,36 m², Oberfläche Asphz	01.01.2004	30,0	50,0	1.513,28	0,00	0,00	0,00	48,82	1.464,46
	2/0040001/22033	Hafnerplatz / Gehweg Fläche 347,07 m², Oberfläche Aspha	01.01.2004	30,0	50,0	6.455,55	0,00	0,00	0,00	208,24	6.247,31
	2/0040001/22034	Haydnstraße / Gehweg Fläche 577,22 m², Oberfläche Asp	01.01.1994	20,0	50,0	7.272,91	0,00	0,00	0,00	346,33	6.926,58
	2/0040001/22035	Herrenstraße / Gehweg Fläche 1.993,36 m², Oberfläche As	01.01.2004	30,0	50,0	37.076,48	0,00	0,00	0,00	1.196,02	35.880,46
	2/0040001/22036	Hinterbachweg / Gehweg Fläche 75,00 m², Oberfläche Asp	01.01.1994	20,0	50,0	945,00	0,00	0,00	0,00	45,00	900,00
	2/0040001/22037	Heustraße / Parkstreifen Fläche 125,00 m², Oberfläche Asf	01.01.1994	20,0	50,0	3.150,00	0,00	0,00	0,00	150,00	3.000,00
	2/0040001/22038	Hauptplatz / Gehweg Fläche 584,44 m², Oberfläche Asphal	01.01.2004	30,0	50,0	10.870,60	0,00	0,00	0,00	350,66	10.519,94
	2/0040001/22039	Hauptplatz / Gehweg Fläche 284,90 m², Oberfläche Pflaste	01.01.2004	30,0	50,0	15.897,42	0,00	0,00	0,00	512,82	15.384,60
	2/0040001/22040	Hauptplatz / Parkstreifen Fläche 843,28 m², Oberfläche Asf	01.01.2004	30,0	50,0	31.369,83	0,00	0,00	0,00	1.011,93	30.357,90
	2/0040001/22041	Herrenstraße / Parkstreifen Fläche 642,50 m², Oberfläche /	01.01.2014	40,0	50,0	31.611,00	0,00	0,00	0,00	771,00	30.840,00
	2/0040001/22042	Herrenstraße / Gehweg Fläche 120,00 m², Oberfläche Beto	01.01.2004	30,0	50,0	2.232,00	0,00	0,00	0,00	72,00	2.160,00
	2/0040001/22043	Jahnstraße / Gehweg Fläche 411,10 m², Oberfläche Aspha	01.01.2004	30,0	50,0	7.646,38	0,00	0,00	0,00	246,66	7.399,72
	2/0040001/22044	Jahnstraße / Parkstreifen Fläche 583,53 m², Oberfläche As	01.01.1979	5,0	50,0	4.201,38	0,00	0,00	0,00	700,23	3.501,15
	2/0040001/22045	Johann-Paur-Straße / Gehweg Fläche 271,83 m², Oberfläc	01.01.2004	30,0	50,0	5.056,03	0,00	0,00	0,00	163,10	4.892,93
	2/0040001/22046	Linzerstraße / Gehweg Fläche 331,41 m², Oberfläche Asp	01.01.1994	20,0	50,0	4.175,75	0,00	0,00	0,00	198,85	3.976,90
	2/0040001/22047	Aisthofen / L1420 - Aisthofener Straße / Gehweg Fläche 1.	01.01.1994	20,0	50,0	15.000,82	0,00	0,00	0,00	714,32	14.286,50
	2/0040001/22048	Naarntalstraße / L572 - Naarntalstraße / Gehweg Fläche 2.	01.01.2004	30,0	50,0	44.698,32	0,00	0,00	0,00	1.441,88	43.256,44

MVAG	Ansatz Konto	Bezeichnung	Inbetrieb- nahme	RND	ND	Buchwert 31.12.2022	Zugänge/ + Umbuchungen	Abgänge/ -	Wertaufholung+/ Wertminderung-	Abschreibung	Buchwert 31.12.2023
	2/0040001/22049	Greiner Straße / L572 - Naarntalstraße / Gehweg Fläche 1.	01.01.1994	20,0	50,0	16.240,24	0,00	0,00	0,00	773,34	15.466,90
	2/0040001/22050	L1423 - Münzbacher Straße / Gehweg Fläche 461,54 m², C	01.01.1994	20,0	50,0	5.815,41	0,00	0,00	0,00	276,92	5.538,49
	2/0040001/22051	L1424 - Post / Gehweg Fläche 37,29 m², Oberfläche Aspha	01.01.2004	30,0	50,0	693,62	0,00	0,00	0,00	22,37	671,25
	2/0040001/22052	Lanzenberg / L1424 - Perger Straße / Gehweg Fläche 1.10	01.01.1994	20,0	50,0	13.906,25	0,00	0,00	0,00	662,20	13.244,05
	2/0040001/22053	Lebinger Straße / L1424 - Perger Straße / Gehweg Fläche	01.01.1994	20,0	50,0	17.938,73	0,00	0,00	0,00	854,23	17.084,50
	2/0040001/22054	Lehenbrunn / L1426 - Rechberger Straße / Gehweg Fläche	01.01.2014	40,0	50,0	12.764,81	0,00	0,00	0,00	311,34	12.453,47
	2/0040001/22056	Linzerstraße / B3c - Alte Donau Straße / Gehweg Fläche 2.	01.01.1994	20,0	50,0	33.722,53	0,00	0,00	0,00	1.605,83	32.116,70
	2/0040001/22057	Naarner Straße / L1424 - Perger Straße / Gehweg Fläche 3	01.01.1994	20,0	50,0	40.888,99	0,00	0,00	0,00	1.947,09	38.941,90
	2/0040001/22058	Naarner Straße / L1424 - Perger Straße / Geh- und Radweg	01.01.2004	30,0	50,0	51.809,03	0,00	0,00	0,00	1.671,26	50.137,77
	2/0040001/22059	Zeitling / B3c - Alte Donau Straße / Gehweg Fläche 904,54	01.01.1994	20,0	50,0	11.397,21	0,00	0,00	0,00	542,72	10.854,49
	2/0040001/22060	Zeitling / B3c - Alte Donau Straße / Geh- und Radweg Fläc	01.01.1994	20,0	50,0	11.447,10	0,00	0,00	0,00	545,10	10.902,00
	2/0040001/22061	Hauptplatz / Parkstreifen Fläche 27,50 m², Oberfläche Pfla	01.01.2014	40,0	50,0	2.480,50	0,00	0,00	0,00	60,50	2.420,00
	2/0040001/22062	Linzerstraße / B3c - Alte Donau Straße / Parkstreifen Fläch	01.01.2004	30,0	50,0	6.882,00	0,00	0,00	0,00	222,00	6.660,00
	2/0040001/22064	Burgholzerstraße / Fahrbahn Fläche 726,00 m², Oberfläche	01.01.2014	40,0	50,0	35.719,20	0,00	0,00	0,00	871,20	34.848,00
	2/0040001/22065	Burgholzerstraße / Gehweg Fläche 181,50 m², Oberfläche	01.01.2014	40,0	50,0	4.464,90	0,00	0,00	0,00	108,90	4.356,00
	2/0040001/22254	Zustandsklasse 1	01.01.2014	40,0	50,0	262.066,99	0,00	0,00	0,00	6.391,88	255.675,11
	2/0040001/22255	Zustandsklasse 3	01.01.1994	20,0	50,0	74.175,76	0,00	0,00	0,00	3.532,18	70.643,58
	2/0040001/22256	Zustandsklasse 5	01.01.1974	0,0	50,0	43,64	0,00	0,00	0,00	43,64	0,00
	2/0040001/22823	Machlandstraße / Kreisverkehr Fahrbahn, Oberfläche Asp	05.12.2019	45,5	50,0	328.059,74	0,00	0,00	0,00	7.055,05	321.004,69
	2/0040001/22869	Thurnhof/Gehweg	19.12.2022	48,5	50,0	159.434,20	0,00	0,00	0,00	3.220,89	156.213,31
	2/0040001/22872	Linksabbieger Tobra West	31.12.2022	48,5	50,0	610.359,66	0,00	0,00	0,00	12.330,50	598.029,16
	2/0040001/22887	Lindenweg / Fahrbahn Fläche m², Oberfläche Asphalt, Zust	31.12.2023	49,5	50,0	0,00	72.072,64	0,00	0,00	720,73	71.351,91
	2/0040002/21847	Machlandstraße / Fahrbahn Fläche 1.043,68 m², Oberfläch	01.01.2014	0,0	10,0	2.087,35	0,00	0,00	0,00	2.087,35	0,00
	2/0040002/21891	Weinzierl / Fahrbahn Fläche 1.300,53 m², Oberfläche Scho	01.01.2011	0,0	10,0	0,00	0,00	0,00	0,00	0,00	0,00
	2/0040002/21894	Grillparzerstraße / Fahrbahn Fläche 249,40 m², Oberfläche	01.01.2011	0,0	10,0	0,00	0,00	0,00	0,00	0,00	0,00
	2/0040002/21898	Tobra / Fahrbahn Fläche 3.020,67 m², Oberfläche Schotter.	01.01.2014	0,0	10,0	6.041,34	0,00	0,00	0,00	6.041,34	0,00
	2/0040002/21904	Mitterkirchner Straße / West / Fahrbahn Fläche 524,32 m²,	01.01.2014	0,0	10,0	1.048,63	0,00	0,00	0,00	1.048,63	0,00
	2/0040002/21909	Lanzenberg / Fahrbahn Fläche 1.417,90 m², Oberfläche Sc	01.01.2011	0,0	10,0	0,00	0,00	0,00	0,00	0,00	0,00
	2/0040002/21915	Pergkirchen / Fahrbahn Fläche 1.672,85 m², Oberfläche Sc	01.01.2014	0,0	10,0	3.345,70	0,00	0,00	0,00	3.345,70	0,00
	2/0040002/21920	Zeitling / Fahrbahn Fläche 1.396,12 m², Oberfläche Schotte	01.01.2014	0,0	10,0	2.792,24	0,00	0,00	0,00	2.792,24	0,00
	2/0040002/21935	Karlingberg / Fahrbahn Fläche 333,80 m², Oberfläche Schc	01.01.2011	0,0	10,0	0,00	0,00	0,00	0,00	0,00	0,00
	2/0040002/21937	Feldweg / Fahrbahn Fläche 4.290,06 m², Oberfläche Schot	01.01.2011	0,0	10,0	0,00	0,00	0,00	0,00	0,00	0,00
	2/0040002/21941	Aisthofen / Gehweg Fläche 141,21 m², Oberfläche Schotter	01.01.2016	2,0	10,0	847,26	0,00	0,00	0,00	282,42	564,84
	2/0040002/21947	Mitterkirchner Straße / Zufahrt Seyr / Fahrbahn Fläche 1.80	01.01.2014	0,0	10,0	3.618,42	0,00	0,00	0,00	3.618,42	0,00
	2/0040002/21950	Thurnhof / Fahrbahn Fläche 90,32 m², Oberfläche Schotter.	01.01.2011	0,0	10,0	0,00	0,00	0,00	0,00	0,00	0,00
	2/0040002/21951	Zufahrt Fahrtechnikzentrum / Fahrbahn Fläche 90,88 m², O	01.01.2014	0,0	10,0	181,76	0,00	0,00	0,00	181,76	0,00
	2/0040002/21955	Aisthofen / Fahrbahn Fläche 330,72 m², Oberfläche Schotte	01.01.2011	0,0	10,0	0,00	0,00	0,00	0,00	0,00	0,00
	2/0040002/21957	Aisthofenerbachstraße / Fahrbahn Fläche 1.608,87 m², Ob	01.01.2014	0,0	10,0	3.217,74	0,00	0,00	0,00	3.217,74	0,00
	2/0040002/21958	Naarnufer-Begleitstraße West / Geh- und Radweg Fläche 8	01.01.2014	0,0	10,0	16.454,22	0,00	0,00	0,00	16.454,22	0,00

MVAG	Ansatz Konto	Bezeichnung	Inbetrieb- nahme	RND	ND	Buchwert 31.12.2022	Zugänge/ + Umbuchungen	Abgänge/ -	Wertaufholung+/ Wertminderung-	Abschreibung	Buchwert 31.12.2023
	2/0040002/21961	Bachmannstraße / Fahrbahn Fläche 349,29 m², Oberfläche	01.01.2011	0,0	10,0	0,00	0,00	0,00	0,00	0,00	0,00
	2/0040002/21962	Weinzierl-Süd / Fahrbahn Fläche 290,84 m², Oberfläche Sc	01.01.2014	0,0	10,0	581,68	0,00	0,00	0,00	581,68	0,00
	2/0040002/21966	Münzbacher Straße / Fahrbahn Fläche 417,80 m², Oberfläc	01.01.2014	0,0	10,0	835,59	0,00	0,00	0,00	835,59	0,00
	2/0040002/21969	Parkplatz / Fahrbahn Fläche 569,04 m², Oberfläche Schotte	01.01.2014	0,0	10,0	1.138,08	0,00	0,00	0,00	1.138,08	0,00
	2/0040002/21970	Parkplatz / Parkstreifen Fläche 1.155,51 m², Oberfläche Sc	01.01.2014	0,0	10,0	2.311,02	0,00	0,00	0,00	2.311,02	0,00
	2/0040002/21972	Badgasse / Gehweg Fläche 107,74 m², Oberfläche Schotte	01.01.2016	2,0	10,0	646,44	0,00	0,00	0,00	215,48	430,96
	2/0040002/21974	Friedhofstraße / Gehweg Fläche 358,70 m², Oberfläche Sc1	01.01.2014	0,0	10,0	717,39	0,00	0,00	0,00	717,39	0,00
	2/0040002/21986	Bachmannstraße / Gehweg Fläche 104,10 m², Oberfläche	01.01.2018	4,0	10,0	1.041,00	0,00	0,00	0,00	208,20	832,80
	2/0040002/21989	Lehenbrunn / Fahrbahn Fläche 368,48 m², Oberfläche Sch	01.01.2011	0,0	10,0	0,00	0,00	0,00	0,00	0,00	0,00
	2/0040002/21991	Poschachersiedlung / Gehweg Fläche 110,61 m², Oberfläc	01.01.2014	0,0	10,0	221,22	0,00	0,00	0,00	221,22	0,00
	2/0040002/21993	Mitterkirchner Straße / Fahrbahn Fläche 611,64 m², Oberflä	01.01.2014	0,0	10,0	1.223,28	0,00	0,00	0,00	1.223,28	0,00
	2/0040002/22009	Dachsweg / Fahrbahn Fläche 640,00 m², Oberfläche Schot	01.01.2014	0,0	10,0	1.280,00	0,00	0,00	0,00	1.280,00	0,00
	2/0040002/22012	Bernd-Wakolbinger-Straße / Fahrbahn Fläche 678,20 m², C	01.01.2011	0,0	10,0	0,00	0,00	0,00	0,00	0,00	0,00
	2/0040002/22055	Mitterkirchner Straße / Zufahrt Seyr Park / Fahrbahn Fläche	01.01.2011	0,0	10,0	0,00	0,00	0,00	0,00	0,00	0,00
	2/0040002/22063	Johann-Paur-Straße / Gehweg Fläche 30,00 m², Oberfläche	01.01.2014	0,0	10,0	60,00	0,00	0,00	0,00	60,00	0,00
	2/0040004/22112	Thurnhof (Dahedl-Strasser)	31.12.1961	7,5	70,0	12.021,42	0,00	0,00	0,00	1.414,28	10.607,14
	2/0040004/22114	Güterweg Urthaler 50%	31.12.1979	25,5	70,0	6.671,55	0,00	0,00	0,00	251,76	6.419,79
	2/0040004/22116	Zufahrt Kamig 50%	01.01.1954	0,0	70,0	571,42	0,00	0,00	0,00	571,42	0,00
	2/0040004/22120	Kropfmühle 50%	31.12.1965	11,5	70,0	2.678,56	0,00	0,00	0,00	214,28	2.464,28
	2/0040004/22121	Greiner Straße B3C	31.12.2017	63,5	70,0	96.750,00	0,00	0,00	0,00	1.500,00	95.250,00
	2/0040004/22122	Schloss Auhof	31.12.2017	63,5	70,0	68.646,41	0,00	0,00	0,00	1.064,29	67.582,12
	2/0040004/22123	Zufahrt Auhof 10	31.12.2018	64,5	70,0	60.821,43	0,00	0,00	0,00	928,57	59.892,86
	2/0040004/22124	Zufahrt Auhof Wegerer-Emhofer	31.12.2018	64,5	70,0	60.821,43	0,00	0,00	0,00	928,57	59.892,86
	2/0040004/22125	Zufahrt Mitterberg	31.12.2009	55,5	70,0	116.228,58	0,00	0,00	0,00	2.057,14	114.171,44
	2/0040004/22126	Forndorf-Lehenbrunn	31.12.2008	54,5	70,0	53.121,44	0,00	0,00	0,00	957,14	52.164,30
	2/0040004/22129	Hafnerplatz	31.12.2014	60,5	70,0	319.528,66	0,00	0,00	0,00	5.195,59	314.333,07
	2/0040004/22130	Reindl Aisthofen	31.12.2014	60,5	70,0	105.428,55	0,00	0,00	0,00	1.714,29	103.714,26
	2/0040004/22208	Güterweg Pergkirchen - Zufahrt Pergkirchen Süd	31.12.1960	6,5	70,0	9.257,14	0,00	0,00	0,00	1.234,29	8.022,85
	2/0040004/22209	Seyrbrücke	31.12.1955	1,5	70,0	26.000,00	0,00	0,00	0,00	10.400,00	15.600,00
	2/0040004/22210	Bahnhaltestelle Auhof	31.12.1968	14,5	70,0	22.142,86	0,00	0,00	0,00	1.428,57	20.714,29
	2/0040004/22211	Brücke entlang des regulierten Tobrabaches	31.12.1973	19,5	70,0	29.285,72	0,00	0,00	0,00	1.428,57	27.857,15
	2/0040004/22212	Gehweg Brücke Seyrpark	31.12.1994	40,5	70,0	62.250,00	0,00	0,00	0,00	1.500,00	60.750,00
	2/0040004/22213	Tobrabachbrücke Bereich Brunner - Zufahrt Strasser	31.12.1972	18,5	70,0	55.268,56	0,00	0,00	0,00	2.834,29	52.434,27
	2/0040004/22216	Auhof Brücke Zufahrt Wieshüter	31.12.1960	6,5	70,0	13.371,42	0,00	0,00	0,00	1.782,86	11.588,56
	2/0040004/22217	Güterweg Auhof	31.12.1953	0,0	70,0	285,71	0,00	0,00	0,00	285,71	0,00
	2/0040004/22218	Tobrabachbrücke Höhe Aistleitner	31.12.1963	9,5	70,0	32.718,00	0,00	0,00	0,00	3.116,00	29.602,00
	2/0040004/22221	Frühmühle 50%	31.12.1996	42,5	70,0	25.752,00	0,00	0,00	0,00	592,00	25.160,00
	2/0040004/22222	Hauswiesbrücke	31.12.1968	14,5	70,0	86.047,14	0,00	0,00	0,00	5.551,43	80.495,71
	2/0040004/22223	Kläranlage	31.12.1969	15,5	70,0	65.349,43	0,00	0,00	0,00	3.960,57	61.388,86

MVAG	Ansatz Konto	Bezeichnung	Inbetrieb- nahme	RND	ND	Buchwert 31.12.2022	Zugänge/ + Umbuchungen	Abgänge/ -	Wertaufholung+/ Wertminderung-	Abschreibung	Buchwert 31.12.2023
	2/0040004/22225	Heubrücke	31.12.1965	11,5	70,0	75.892,85	0,00	0,00	0,00	6.071,43	69.821,42
	2/0040004/22227	Waldbadbrücke (Gehweg)	31.12.2018	64,5	70,0	22.755,90	0,00	0,00	0,00	347,42	22.408,48
	2/0080001/00010	AIB Dachsweg/Fahrbahn Teil II	02.03.2021			3.900,00	0,00	0,00	0,00	0,00	3.900,00
	3/0040001/22806	EFRE Projekt 1DCAAB_00941 Rad- und Fußweg 2019	24.04.2019	28,0	33,0	865.752,52	0,00	0,00	0,00	29.853,54	835.898,98
	616000	Sonst. Straßen u. Wege Rad-, Reit-, Wanderwege				1.934.243,41	0,00	0,00	0,00	80.499,27	1.853.744,14
	2/0040001/21792	Söllingberger / Thurnhof / Fahrbahn Fläche 1.563,34 m², Ol	01.01.1994	20,0	50,0	32.830,04	0,00	0,00	0,00	1.563,34	31.266,70
	2/0040001/21793	Strohberg / Tobra / Fahrbahn Fläche 5.411,21 m², Oberfläc	01.01.2004	30,0	50,0	167.747,51	0,00	0,00	0,00	5.411,21	162.336,30
	2/0040001/21794	Zuf. Höller / Weinzierl / Fahrbahn Fläche 664,16 m², Oberflä	01.01.1994	20,0	50,0	13.947,36	0,00	0,00	0,00	664,16	13.283,20
	2/0040001/21795	Weinzierl / Fahrbahn Fläche 5.851,89 m², Oberfläche Asph	01.01.2004	30,0	50,0	181.408,45	0,00	0,00	0,00	5.851,89	175.556,56
	2/0040001/21796	Lanzenberg / Lanzenberg / Fahrbahn Fläche 4.423,54 m², (01.01.1994	20,0	50,0	92.894,24	0,00	0,00	0,00	4.423,54	88.470,70
	2/0040001/21797	Pergkirchen / Auhof / Fahrbahn Fläche 2.350,10 m², Oberflä	01.01.1994	20,0	50,0	49.352,10	0,00	0,00	0,00	2.350,10	47.002,00
	2/0040001/21798	Auhof / Auhof / Fahrbahn Fläche 6.803,91 m², Oberfläche /	01.01.2004	30,0	50,0	210.921,21	0,00	0,00	0,00	6.803,91	204.117,30
	2/0040001/21799	Pergkirchen / Thurnhof / Fahrbahn Fläche 1.295,55 m², Ob	01.01.1994	20,0	50,0	27.206,55	0,00	0,00	0,00	1.295,55	25.911,00
	2/0040001/21801	ÄÄ. Troberger / Dörfel / Fahrbahn Fläche 1.181,91 m², Oberl	01.01.1994	20,0	50,0	24.820,11	0,00	0,00	0,00	1.181,91	23.638,20
	2/0040001/21802	Pergkirchen / Dörfel / Fahrbahn Fläche 6.323,65 m², Oberflä	01.01.1994	20,0	50,0	132.796,65	0,00	0,00	0,00	6.323,65	126.473,00
	2/0040001/21803	Zuf. Ranftl / Lehenbrunn / Fahrbahn Fläche 370,35 m², Obe	01.01.1994	20,0	50,0	7.777,35	0,00	0,00	0,00	370,35	7.407,00
	2/0040001/21804	Lehenbrunn / Lehenbrunn / Fahrbahn Fläche 4.067,25 m², (01.01.1994	20,0	50,0	85.412,14	0,00	0,00	0,00	4.067,24	81.344,90
	2/0040001/21805	Lehner / Lanzenberg / Fahrbahn Fläche 601,38 m², Oberflä	01.01.1979	5,0	50,0	3.608,28	0,00	0,00	0,00	601,38	3.006,90
	2/0040001/21806	Neue Welt / Lanzenberg / Fahrbahn Fläche 5.200,04 m², O	01.01.1994	20,0	50,0	109.200,84	0,00	0,00	0,00	5.200,04	104.000,80
	2/0040001/21807	Pergkirchen / Lehenbrunn / Fahrbahn Fläche 2.937,60 m², (01.01.1994	20,0	50,0	61.689,60	0,00	0,00	0,00	2.937,60	58.752,00
	2/0040001/21808	ÄÄ. Hainbuchen / Weinzierl / Fahrbahn Fläche 3.370,47 m²	01.01.1994	20,0	50,0	70.779,87	0,00	0,00	0,00	3.370,47	67.409,40
	2/0040001/21809	Zuf. Haseneder / Lehenbrunn / Fahrbahn Fläche 673,17 m²	01.01.1994	20,0	50,0	14.136,57	0,00	0,00	0,00	673,17	13.463,40
	2/0040001/21810	Urthaler / Dörfel / Fahrbahn Fläche 3.067,89 m², Oberfläche	01.01.1994	20,0	50,0	64.425,69	0,00	0,00	0,00	3.067,89	61.357,80
	2/0040001/21811	Zuf. Linninger / Pergkirchen / Fahrbahn Fläche 1.231,50 m²	01.01.1994	20,0	50,0	25.861,50	0,00	0,00	0,00	1.231,50	24.630,00
	2/0040001/21812	Zuf. Brandstetter / Thurnhof / Fahrbahn Fläche 793,83 m², (01.01.1994	20,0	50,0	16.670,43	0,00	0,00	0,00	793,83	15.876,60
	2/0040001/21813	Pergkirchen / Fahrbahn Fläche 5.882,80 m², Oberfläche As	01.01.1994	20,0	50,0	123.538,80	0,00	0,00	0,00	5.882,80	117.656,00
	2/0040001/21814	Zuf. Aigner / Pergkirchen / Fahrbahn Fläche 192,39 m², Ob	01.01.2004	30,0	50,0	5.964,09	0,00	0,00	0,00	192,39	5.771,70
	2/0040001/21815	Zuf. Preschnitzer / Lehenbrunn / Fahrbahn Fläche 423,81 n	01.01.1979	5,0	50,0	2.542,86	0,00	0,00	0,00	423,81	2.119,05
	2/0040001/21816	Doberslehner / Lehenbrunn / Fahrbahn Fläche 741,30 m², (01.01.1994	20,0	50,0	15.567,30	0,00	0,00	0,00	741,30	14.826,00
	2/0040001/21817	Zuf. Hochleitner / Lanzenberg / Fahrbahn Fläche 826,56 m²	01.01.1994	20,0	50,0	17.357,76	0,00	0,00	0,00	826,56	16.531,20
	2/0040001/21818	Strohberg / Pergkirchen / Fahrbahn Fläche 692,16 m², Obe	01.01.2004	30,0	50,0	21.456,96	0,00	0,00	0,00	692,16	20.764,80
	2/0040001/21819	Lehenbrunn / Pergkirchen / Fahrbahn Fläche 3.833,80 m², (01.01.1994	20,0	50,0	80.509,69	0,00	0,00	0,00	3.833,79	76.675,90
	2/0040001/21820	Aubauer / Tobra / Fahrbahn Fläche 2.765,40 m², Oberfläch	01.01.2014	40,0	50,0	113.381,40	0,00	0,00	0,00	2.765,40	110.616,00
	2/0040001/21821	Zuf. Diwold / Tobra / Fahrbahn Fläche 499,23 m², Oberfläc	01.01.2004	30,0	50,0	15.476,13	0,00	0,00	0,00	499,23	14.976,90
	2/0040001/21822	Zuf. Zeitling / Zeitling / Fahrbahn Fläche 2.633,51 m², Oberl	01.01.1994	20,0	50,0	55.303,60	0,00	0,00	0,00	2.633,50	52.670,10
	2/0040001/21823	Zuf. Binder / Pergkirchen / Fahrbahn Fläche 47,73 m², Obe	01.01.1994	20,0	50,0	1.002,33	0,00	0,00	0,00	47,73	954,60
	2/0040001/21934	Zuf. Pichlbauer / Weinzierl / Fahrbahn Fläche 932,06 m², O	01.01.2004	30,0	50,0	28.893,90	0,00	0,00	0,00	932,06	27.961,84
	2/0040001/21954	ÖBB Begleitweg / Geh- und Radweg Fläche 1.556,03 m², C	01.01.1994	20,0	50,0	59.762,10	0,00	0,00	0,00	2.845,81	56.916,29

MVAG	Ansatz Konto	Bezeichnung	Inbetrieb- nahme	RND	ND	Buchwert 31.12.2022	Zugänge/ + Umbuchungen -	Abgänge/ -	Wertaufholung+/ Wertminderung-	Abschreibung	Buchwert 31.12.2023
	616100	Ländl. Zufahrtsstraßen Güterwege				49.500,00	0,00	0,00	0,00	1.000,00	48.500,00
	2/0040001/22849	Güterwege 2022	31.12.2022	48,5	50,0	49.500,00	0,00	0,00	0,00	1.000,00	48.500,00
	617010	Bauhof				1.368.686,20	0,00	0,00	0,00	0,00	1.368.686,20
	1/0020001/00127	Grundstück Nr. 2763, KG-Nr. 43214, Bauflächen Gebäude, 01.01.1900				186.222,05	0,00	0,00	0,00	0,00	186.222,05
	1/0020002/00128	Grundstück Nr. 2763, KG-Nr. 43214, Sonstige Betriebsfläch 01.01.1900				1.182.464,15	0,00	0,00	0,00	0,00	1.182.464,15
	812020	Öffentliches WC Schrobenhausner Platz				149.635,96	0,00	0,00	0,00	4.906,10	144.729,86
	3/0070003/22585	Öffentl. WC Schrobenhauserplatz	23.09.2020	29,5	33,0	149.635,96	0,00	0,00	0,00	4.906,10	144.729,86
	813000	Abfallbeseitigung				177.894,38	0,00	0,00	0,00	0,00	177.894,38
	1/0020001/00078	Grundstück Nr. 2548, KG-Nr. 43214, Bauflächen Gebäude, 01.01.1900				758,36	0,00	0,00	0,00	0,00	758,36
	1/0020002/00080	Grundstück Nr. 2548, KG-Nr. 43214, Sonstige Betriebsfläch 01.01.1900				59.320,60	0,00	0,00	0,00	0,00	59.320,60
	1/0030001/00079	Grundstück Nr. 2548, KG-Nr. 43214, landwirtschaftlich geni 01.01.1900				117.815,42	0,00	0,00	0,00	0,00	117.815,42
	815020	Kinderspielplätze				41.037,28	25.989,84	0,00	0,00	7.349,27	59.677,85
	5/0290003/22570	Rutsche, Schaukel, Hängenetzbrücke	09.09.2021	7,5	10,0	18.738,45	0,00	0,00	0,00	2.204,52	16.533,93
	5/0290003/22571	Rutsche, Sandkasten + Abdeckung	17.09.2021	7,5	10,0	4.398,45	0,00	0,00	0,00	517,46	3.880,99
	5/0290003/22572	Nestschaukel, Fallschutz, Slackline	17.09.2021	7,5	10,0	6.025,30	0,00	0,00	0,00	708,86	5.316,44
	5/0290003/22581	Spielanlage SHADUR - Turm, Rutsche, Leiter, Seilaufstieg	07.06.2022	8,0	10,0	11.875,08	0,00	0,00	0,00	1.319,45	10.555,63
	5/0290003/22588	Motorikanlage inkl. Aufstieg, Kletterwand, Seile, Brücke, Sc	09.05.2023	9,0	10,0	0,00	25.989,84	0,00	0,00	2.598,98	23.390,86
	816000	Öffentl. Beleuchtung u. Uhren				1.242.408,07	50.177,71	0,00	0,00	75.966,59	1.216.619,19
	3/0040001/01443	Straßenbeleuchtung 2018	31.10.2018	27,5	33,0	25.563,70	0,00	0,00	0,00	896,97	24.666,73
	3/0040001/01444	Straßenbeleuchtung 2018	07.06.2018	27,0	33,0	44.752,26	0,00	0,00	0,00	1.598,30	43.153,96
	3/0040001/01445	Straßenbeleuchtung 2018	31.12.2018	27,5	33,0	6.701,79	0,00	0,00	0,00	235,15	6.466,64
	3/0040001/01446	Straßenbeleuchtung 2018 Dachsweg Teil I	31.12.2018	27,5	33,0	21.757,66	0,00	0,00	0,00	763,43	20.994,23
	3/0040001/01447	Schutzwegbeleuchtung 2017	30.06.2017	26,0	33,0	5.518,08	0,00	0,00	0,00	204,37	5.313,71
	3/0040001/01449	Straßenbeleuchtung 2017	30.06.2017	26,0	33,0	14.206,53	0,00	0,00	0,00	526,17	13.680,36
	3/0040001/01451	Straßenbeleuchtung 2017	30.06.2017	26,0	33,0	4.034,53	0,00	0,00	0,00	149,43	3.885,10
	3/0040001/01452	Straßenbeleuchtung 2017	30.06.2017	26,0	33,0	4.851,41	0,00	0,00	0,00	179,68	4.671,73
	3/0040001/01454	Straßenbeleuchtung 2017	07.11.2017	26,5	33,0	2.545,10	0,00	0,00	0,00	92,55	2.452,55
	3/0040001/01455	Straßenbeleuchtung 2017	29.12.2017	26,5	33,0	1.403,60	0,00	0,00	0,00	51,04	1.352,56
	3/0040001/01456	Straßenbeleuchtung 2017	29.12.2017	26,5	33,0	1.265,19	0,00	0,00	0,00	46,01	1.219,18
	3/0040001/01457	Straßenbeleuchtung 2017	29.12.2017	26,5	33,0	1.190,01	0,00	0,00	0,00	43,27	1.146,74
	3/0040001/01458	Straßenbeleuchtung 2017	29.12.2017	26,5	33,0	2.450,00	0,00	0,00	0,00	89,09	2.360,91
	3/0040001/01460	Straßenbeleuchtung 2017	29.12.2017	26,5	33,0	5.290,01	0,00	0,00	0,00	192,36	5.097,65
	3/0040001/01461	Straßenbeleuchtung 2017	29.12.2017	26,5	33,0	5.100,01	0,00	0,00	0,00	185,45	4.914,56
	3/0040001/01462	Straßenbeleuchtung 2017	29.12.2017	26,5	33,0	1.204,89	0,00	0,00	0,00	43,81	1.161,08
	3/0040001/01463	Straßenbeleuchtung 2017	29.12.2017	26,5	33,0	8.319,99	0,00	0,00	0,00	302,55	8.017,44
	3/0040001/01465	Straßenbeleuchtung 2016	04.04.2016	25,0	33,0	6.933,06	0,00	0,00	0,00	266,66	6.666,40

MVAG	Ansatz Konto	Bezeichnung	Inbetrieb- nahme	RND	ND	Buchwert 31.12.2022	Zugänge/ + Umbuchungen -	Abgänge/ -	Wertaufholung+/ Wertminderung-	Abschreibung	Buchwert 31.12.2023
	3/0040001/01466	Straßenbeleuchtung 2016	04.04.2016	25,0	33,0	1.941,37	0,00	0,00	0,00	74,67	1.866,70
	3/0040001/01467	Straßenbeleuchtung 2016	04.04.2016	25,0	33,0	5.353,67	0,00	0,00	0,00	205,91	5.147,76
	3/0040001/01468	Straßenbeleuchtung 2016	30.06.2016	25,0	33,0	1.335,92	0,00	0,00	0,00	51,38	1.284,54
	3/0040001/01469	Straßenbeleuchtung 2016	11.11.2016	25,5	33,0	8.533,19	0,00	0,00	0,00	322,01	8.211,18
	3/0040001/01470	Straßenbeleuchtung 2016	11.11.2016	25,5	33,0	7.010,12	0,00	0,00	0,00	264,53	6.745,59
	3/0040001/01471	Beleuchtung 2016	31.12.2016	25,5	33,0	163.497,85	0,00	0,00	0,00	6.169,73	157.328,12
	3/0040001/01472	Schutzwegbeleuchtung 2016	30.12.2016	25,5	33,0	3.318,20	0,00	0,00	0,00	125,22	3.192,98
	3/0040001/01473	Schutzwegbeleuchtung 2016	31.12.2016	25,5	33,0	8.802,73	0,00	0,00	0,00	332,18	8.470,55
	3/0040001/01474	Straßenbeleuchtung 2016	31.12.2016	25,5	33,0	16.628,53	0,00	0,00	0,00	627,49	16.001,04
	3/0040001/01483	Straßenbeleuchtung 2015	31.03.2015	24,0	33,0	9.620,63	0,00	0,00	0,00	384,83	9.235,80
	3/0040001/01484	Schutzwegbeleuchtung 2015	30.06.2015	24,0	33,0	5.687,14	0,00	0,00	0,00	227,49	5.459,65
	3/0040001/01485	Straßenbeleuchtung 2015	20.05.2015	24,0	33,0	1.356,36	0,00	0,00	0,00	54,25	1.302,11
	3/0040001/01486	Schutzwegbeleuchtung 2015	30.06.2015	24,0	33,0	2.805,39	0,00	0,00	0,00	112,22	2.693,17
	3/0040001/01487	Straßenbeleuchtung 2015	30.06.2015	24,0	33,0	3.187,12	0,00	0,00	0,00	127,48	3.059,64
	3/0040001/01488	Straßenbeleuchtung 2015	04.12.2015	24,5	33,0	1.025,15	0,00	0,00	0,00	40,20	984,95
	3/0040001/01489	Straßenbeleuchtung 2015	22.12.2015	24,5	33,0	1.524,41	0,00	0,00	0,00	59,78	1.464,63
	3/0040001/01490	Schutzwegbeleuchtung 2015	22.12.2015	24,5	33,0	4.098,86	0,00	0,00	0,00	160,74	3.938,12
	3/0040001/01491	Straßenbeleuchtung 2015	30.06.2015	24,0	33,0	1.734,39	0,00	0,00	0,00	69,38	1.665,01
	3/0040001/01492	Straßenbeleuchtung 2015	31.12.2015	24,5	33,0	2.947,29	0,00	0,00	0,00	115,58	2.831,71
	3/0040001/01493	Beleuchtung 2015	31.12.2015	24,5	33,0	6.239,35	0,00	0,00	0,00	244,68	5.994,67
	3/0040001/01494	Straßenbeleuchtung 2015	31.12.2015	24,5	33,0	2.009,91	0,00	0,00	0,00	78,82	1.931,09
	3/0040001/01495	Straßenbeleuchtung 2014	30.06.2014	23,0	33,0	9.066,18	0,00	0,00	0,00	377,76	8.688,42
	3/0040001/01496	Straßenbeleuchtung 2014	30.06.2014	23,0	33,0	711,03	0,00	0,00	0,00	29,63	681,40
	3/0040001/01497	Straßenbeleuchtung 2014	23.12.2014	23,5	33,0	8.460,24	0,00	0,00	0,00	345,32	8.114,92
	3/0040001/01498	Straßenbeleuchtung 2014	31.12.2014	23,5	33,0	719,20	0,00	0,00	0,00	29,36	689,84
	3/0040001/01499	Straßenbeleuchtung 2014	31.12.2014	23,5	33,0	2.431,33	0,00	0,00	0,00	99,24	2.332,09
	3/0040001/01500	Straßenbeleuchtung 2014	31.12.2014	23,5	33,0	2.551,61	0,00	0,00	0,00	104,15	2.447,46
	3/0040001/01501	Straßenbeleuchtung 2014	31.12.2014	23,5	33,0	24.102,60	0,00	0,00	0,00	983,78	23.118,82
	3/0040001/01502	Straßenbeleuchtung 2013	30.06.2013	22,0	33,0	4.989,98	0,00	0,00	0,00	216,96	4.773,02
	3/0040001/01503	Straßenbeleuchtung 2013	30.06.2013	22,0	33,0	1.618,59	0,00	0,00	0,00	70,37	1.548,22
	3/0040001/01504	Straßenbeleuchtung 2013	26.09.2013	22,5	33,0	1.070,23	0,00	0,00	0,00	45,54	1.024,69
	3/0040001/01505	Straßenbeleuchtung 2013	26.09.2013	22,5	33,0	1.029,91	0,00	0,00	0,00	43,83	986,08
	3/0040001/01506	Straßenbeleuchtung 2013	31.12.2013	22,5	33,0	1.642,86	0,00	0,00	0,00	69,91	1.572,95
	3/0040001/01507	Straßenbeleuchtung 2013	31.12.2013	22,5	33,0	1.753,10	0,00	0,00	0,00	74,60	1.678,50
	3/0040001/01509	Straßenbeleuchtung 2013	31.12.2013	22,5	33,0	5.051,65	0,00	0,00	0,00	214,96	4.836,69
	3/0040001/01510	Straßenbeleuchtung 2013	31.12.2013	22,5	33,0	9.341,14	0,00	0,00	0,00	397,50	8.943,64
	3/0040001/01511	Straßenbeleuchtung 2011	29.03.2011	20,0	33,0	2.815,15	0,00	0,00	0,00	134,05	2.681,10
	3/0040001/01512	Straßenbeleuchtung 2011	30.06.2011	20,0	33,0	1.109,56	0,00	0,00	0,00	52,84	1.056,72
	3/0040001/01513	Straßenbeleuchtung 2011	30.06.2011	20,0	33,0	3.788,56	0,00	0,00	0,00	180,41	3.608,15

MVAG	Ansatz Konto	Bezeichnung	Inbetrieb- nahme	RND	ND	Buchwert 31.12.2022	Zugänge/ + Umbuchungen	Abgänge/ -	Wertaufholung+/ Wertminderung-	Abschreibung	Buchwert 31.12.2023
	3/0040001/01514	Straßenbeleuchtung 2011	30.06.2011	20,0	33,0	3.788,56	0,00	0,00	0,00	180,41	3.608,15
	3/0040001/01515	Straßenbeleuchtung 2011	29.12.2011	20,5	33,0	6.354,95	0,00	0,00	0,00	295,58	6.059,37
	3/0040001/01516	Beleuchtung 2011	31.12.2011	20,5	33,0	1.914,45	0,00	0,00	0,00	89,04	1.825,41
	3/0040001/01517	Straßenbeleuchtung 2011	31.12.2011	20,5	33,0	3.529,00	0,00	0,00	0,00	164,14	3.364,86
	3/0040001/01518	Straßenbeleuchtung 2011	31.12.2011	20,5	33,0	373,02	0,00	0,00	0,00	17,35	355,67
	3/0040001/01519	Schutzwegbeleuchtung 2010	13.12.2010	19,5	33,0	393,60	0,00	0,00	0,00	19,20	374,40
	3/0040001/01520	Schutzwegbeleuchtung 2010	13.12.2010	19,5	33,0	283,60	0,00	0,00	0,00	13,83	269,77
	3/0040001/01521	Straßenbeleuchtung 2010	09.06.2010	19,0	33,0	373,99	0,00	0,00	0,00	18,70	355,29
	3/0040001/01522	Straßenbeleuchtung 2010	31.12.2010	19,5	33,0	584,46	0,00	0,00	0,00	28,51	555,95
	3/0040001/01523	Straßenbeleuchtung 2010	31.12.2010	19,5	33,0	470,17	0,00	0,00	0,00	22,94	447,23
	3/0040001/01524	Straßenbeleuchtung 2010	31.12.2010	19,5	33,0	1.517,34	0,00	0,00	0,00	74,02	1.443,32
	3/0040001/01525	Straßenbeleuchtung 2010	31.12.2010	19,5	33,0	2.373,18	0,00	0,00	0,00	115,76	2.257,42
	3/0040001/01526	Straßenbeleuchtung 2009	09.03.2009	18,0	33,0	2.000,31	0,00	0,00	0,00	105,28	1.895,03
	3/0040001/01527	Schutzwegbeleuchtung 2008	31.12.2008	17,5	33,0	2.762,68	0,00	0,00	0,00	149,33	2.613,35
	3/0040001/01528	Schutzwegbeleuchtung 2009	20.05.2009	18,0	33,0	994,92	0,00	0,00	0,00	52,36	942,56
	3/0040001/01529	Schutzwegbeleuchtung 2009	20.05.2009	18,0	33,0	3.872,54	0,00	0,00	0,00	203,82	3.668,72
	3/0040001/01530	Straßenbeleuchtung 2009	23.06.2009	18,0	33,0	2.207,13	0,00	0,00	0,00	116,16	2.090,97
	3/0040001/01531	Straßenbeleuchtung 2009	23.06.2009	18,0	33,0	6.111,08	0,00	0,00	0,00	321,64	5.789,44
	3/0040001/01532	Straßenbeleuchtung 2009	24.08.2009	18,5	33,0	1.787,85	0,00	0,00	0,00	91,68	1.696,17
	3/0040001/01533	Straßenbeleuchtung 2009	24.08.2009	18,5	33,0	1.787,85	0,00	0,00	0,00	91,68	1.696,17
	3/0040001/22302	Straßenbeleuchtung 2016	11.11.2016	25,5	33,0	8.533,19	0,00	0,00	0,00	322,01	8.211,18
	3/0040001/22303	Straßenbeleuchtung 2003	31.12.2003	12,5	33,0	20.029,75	0,00	0,00	0,00	1.483,69	18.546,06
	3/0040001/22805	Straßenbeleuchtung 2019	01.01.2020	29,0	33,0	16.798,96	0,00	0,00	0,00	559,97	16.238,99
	3/0040001/22807	Straßenbeleuchtung 2019	31.12.2019	28,5	33,0	24.133,53	0,00	0,00	0,00	818,09	23.315,44
	3/0040001/22808	Straßenbeleuchtung 2019	31.12.2019	28,5	33,0	2.327,50	0,00	0,00	0,00	78,90	2.248,60
	3/0040001/22811	Straßenbeleuchtung 2019 Dachseg Teil II	10.10.2019	28,5	33,0	8.754,42	0,00	0,00	0,00	296,76	8.457,66
	3/0040001/22812	Straßenbeleuchtung 2019 - Beleuchtungskonzept Dr.Scho	30.06.2019	28,0	33,0	132.129,46	0,00	0,00	0,00	4.556,19	127.573,27
	3/0040001/22816	Straßenbeleuchtung 2019 Straßenbeleuchtung Machlandst	21.10.2019	28,5	33,0	21.404,76	0,00	0,00	0,00	725,59	20.679,17
	3/0040001/22817	Straßenbeleuchtung 2020	15.06.2020	29,0	33,0	15.487,43	0,00	0,00	0,00	516,25	14.971,18
	3/0040001/22818	Straßenbeleuchtung 2022	01.03.2022	31,0	33,0	15.766,27	0,00	0,00	0,00	492,70	15.273,57
	3/0040001/22827	Straßenbeleuchtung Naarnbegleitweg	31.12.2023	32,5	33,0	0,00	39.373,32	0,00	0,00	596,57	38.776,75
	3/0040001/22828	Straßenbeleuchtung Weidenweg 4-5	31.12.2023	32,5	33,0	0,00	6.297,36	0,00	0,00	95,41	6.201,95
	3/0040001/22829	Straßenbeleuchtung Unterfeld Teil I	31.12.2023	32,5	33,0	0,00	1.881,90	0,00	0,00	28,51	1.853,39
	3/0040001/22830	Straßenbeleuchtung Rilkestraße Teil I	31.12.2023	32,5	33,0	0,00	1.160,72	0,00	0,00	17,59	1.143,13
	3/0040001/22831	Straßenbeleuchtung Petschlweg Teil I	31.12.2023	32,5	33,0	0,00	1.464,41	0,00	0,00	22,19	1.442,22
	3/0040001/02482	Straßenbeleuchtung 2009	19.10.2009	18,5	33,0	2.056,09	0,00	0,00	0,00	105,44	1.950,65
	3/0040001/02483	Schutzwegbeleuchtung 2009	19.10.2009	18,5	33,0	3.534,83	0,00	0,00	0,00	181,27	3.353,56
	3/0040001/02484	Schutzwegbeleuchtung 2009	19.10.2009	18,5	33,0	3.110,25	0,00	0,00	0,00	159,50	2.950,75
	3/0040001/02485	Straßenbeleuchtung 2009	26.11.2009	18,5	33,0	1.277,00	0,00	0,00	0,00	65,49	1.211,51

MVAG	Ansatz Konto	Bezeichnung	Inbetrieb- nahme	RND	ND	Buchwert 31.12.2022	Zugänge/ + Umbuchungen	Abgänge/ -	Wertaufholung+/ Wertminderung-	Abschreibung	Buchwert 31.12.2023
	3/0040001/02486	Straßenbeleuchtung 2009	26.11.2009	18,5	33,0	676,39	0,00	0,00	0,00	34,69	641,70
	3/0040001/02487	Schutzwegbeleuchtung 2009	16.12.2009	18,5	33,0	4.481,76	0,00	0,00	0,00	229,83	4.251,93
	3/0040001/02488	Straßenbeleuchtung 2009	31.12.2009	18,5	33,0	1.392,72	0,00	0,00	0,00	71,42	1.321,30
	3/0040001/02489	Schutzwegbeleuchtung 2009	30.07.2009	18,5	33,0	2.799,51	0,00	0,00	0,00	143,56	2.655,95
	3/0040001/02490	Schutzwegbeleuchtung 2008	14.04.2008	17,0	33,0	3.201,01	0,00	0,00	0,00	177,83	3.023,18
	3/0040001/02491	Straßenbeleuchtung 2008	07.05.2008	17,0	33,0	1.201,33	0,00	0,00	0,00	66,74	1.134,59
	3/0040001/02492	Straßenbeleuchtung 2008	07.05.2008	17,0	33,0	613,13	0,00	0,00	0,00	34,06	579,07
	3/0040001/02493	Straßenbeleuchtung 2008	07.05.2008	17,0	33,0	794,83	0,00	0,00	0,00	44,16	750,67
	3/0040001/02494	Straßenbeleuchtung 2008	27.05.2008	17,0	33,0	1.486,48	0,00	0,00	0,00	82,58	1.403,90
	3/0040001/02495	Straßenbeleuchtung 2008	30.06.2008	17,0	33,0	2.006,19	0,00	0,00	0,00	111,46	1.894,73
	3/0040001/02496	Schutzwegbeleuchtung 2008	06.10.2008	17,5	33,0	3.508,82	0,00	0,00	0,00	189,67	3.319,15
	3/0040001/02497	Straßenbeleuchtung 2008	17.12.2008	17,5	33,0	1.150,37	0,00	0,00	0,00	62,18	1.088,19
	3/0040001/02498	Straßenbeleuchtung 2008	17.12.2008	17,5	33,0	3.000,37	0,00	0,00	0,00	162,18	2.838,19
	3/0040001/02499	Straßenbeleuchtung 2008	17.12.2008	17,5	33,0	918,26	0,00	0,00	0,00	49,64	868,62
	3/0040001/02500	Straßenbeleuchtung 2008	17.12.2008	17,5	33,0	5.533,19	0,00	0,00	0,00	299,09	5.234,10
	3/0040001/02501	Straßenbeleuchtung 2008	15.12.2008	17,5	33,0	4.710,05	0,00	0,00	0,00	254,60	4.455,45
	3/0040001/02502	Straßenbeleuchtung 2008	30.12.2008	17,5	33,0	947,86	0,00	0,00	0,00	51,24	896,62
	3/0040001/02503	Straßenbeleuchtung 2007	30.06.2007	16,0	33,0	2.861,35	0,00	0,00	0,00	168,31	2.693,04
	3/0040001/02504	Straßenbeleuchtung 2007	30.06.2007	16,0	33,0	3.299,50	0,00	0,00	0,00	194,09	3.105,41
	3/0040001/02505	Straßenbeleuchtung 2007	17.12.2007	16,5	33,0	4.440,10	0,00	0,00	0,00	253,72	4.186,38
	3/0040001/02506	Straßenbeleuchtung 2007	17.12.2007	16,5	33,0	3.117,13	0,00	0,00	0,00	178,12	2.939,01
	3/0040001/02507	Straßenbeleuchtung 2007	18.12.2007	16,5	33,0	1.734,87	0,00	0,00	0,00	99,14	1.635,73
	3/0040001/02508	Straßenbeleuchtung 2007	17.12.2007	16,5	33,0	1.993,41	0,00	0,00	0,00	113,91	1.879,50
	3/0040001/02509	Schutzwegbeleuchtung 2007	18.12.2007	16,5	33,0	2.466,90	0,00	0,00	0,00	140,97	2.325,93
	3/0040001/02510	Schutzwegbeleuchtung 2007	18.12.2007	16,5	33,0	2.989,60	0,00	0,00	0,00	170,83	2.818,77
	3/0040001/02511	Straßenbeleuchtung 2007	17.12.2007	16,5	33,0	2.577,28	0,00	0,00	0,00	147,27	2.430,01
	3/0040001/02512	Straßenbeleuchtung 2006	19.04.2006	15,0	33,0	4.148,66	0,00	0,00	0,00	259,29	3.889,37
	3/0040001/02513	Straßenbeleuchtung 2006	19.07.2006	15,5	33,0	1.227,02	0,00	0,00	0,00	74,36	1.152,66
	3/0040001/02514	Schutzwegbeleuchtung 2006	30.06.2006	15,0	33,0	480,00	0,00	0,00	0,00	30,00	450,00
	3/0040001/02515	Schutzwegbeleuchtung 2006	30.06.2006	15,0	33,0	480,00	0,00	0,00	0,00	30,00	450,00
	3/0040001/02516	Straßenbeleuchtung 2006	11.07.2006	15,5	33,0	4.380,01	0,00	0,00	0,00	265,46	4.114,55
	3/0040001/02517	Straßenbeleuchtung 2006	21.12.2006	15,5	33,0	6.130,58	0,00	0,00	0,00	371,55	5.759,03
	3/0040001/02518	Straßenbeleuchtung 2006	21.12.2006	15,5	33,0	2.186,83	0,00	0,00	0,00	132,54	2.054,29
	3/0040001/02519	Straßenbeleuchtung 2006	21.12.2006	15,5	33,0	5.719,78	0,00	0,00	0,00	346,65	5.373,13
	3/0040001/02520	Straßenbeleuchtung 2006	21.12.2006	15,5	33,0	1.278,60	0,00	0,00	0,00	77,49	1.201,11
	3/0040001/02521	Straßenbeleuchtung 2006	21.12.2006	15,5	33,0	896,36	0,00	0,00	0,00	54,32	842,04
	3/0040001/02522	Straßenbeleuchtung 2006	21.12.2006	15,5	33,0	1.708,67	0,00	0,00	0,00	103,56	1.605,11
	3/0040001/02523	Straßenbeleuchtung 2005	09.05.2005	14,0	33,0	1.854,53	0,00	0,00	0,00	123,64	1.730,89
	3/0040001/02524	Straßenbeleuchtung 2005	30.06.2005	14,0	33,0	3.981,82	0,00	0,00	0,00	265,45	3.716,37

MVAG	Ansatz Konto	Bezeichnung	Inbetrieb- nahme	RND	ND	Buchwert 31.12.2022	Zugänge/ + Umbuchungen	Abgänge/ -	Wertaufholung+/ Wertminderung-	Abschreibung	Buchwert 31.12.2023
	3/0040001/02525	Straßenbeleuchtung 2005	30.06.2005	14,0	33,0	2.869,10	0,00	0,00	0,00	191,27	2.677,83
	3/0040001/02526	Straßenbeleuchtung 2005	15.09.2005	14,5	33,0	1.240,00	0,00	0,00	0,00	80,00	1.160,00
	3/0040001/02527	Straßenbeleuchtung 2005	15.09.2005	14,5	33,0	2.395,45	0,00	0,00	0,00	154,55	2.240,90
	3/0040001/02528	Straßenbeleuchtung 2005	30.06.2005	14,0	33,0	724,74	0,00	0,00	0,00	48,32	676,42
	3/0040001/02529	Schutzwegbeleuchtung 2005	22.12.2005	14,5	33,0	2.139,00	0,00	0,00	0,00	138,00	2.001,00
	3/0040001/02530	Schutzwegbeleuchtung 2005	22.12.2005	14,5	33,0	3.309,17	0,00	0,00	0,00	213,49	3.095,68
	3/0040001/02531	Schutzwegbeleuchtung 2005	22.12.2005	14,5	33,0	1.864,12	0,00	0,00	0,00	120,27	1.743,85
	3/0040001/02532	Schutzwegbeleuchtung 2004	08.03.2004	13,0	33,0	1.756,37	0,00	0,00	0,00	125,46	1.630,91
	3/0040001/02533	Schutzwegbeleuchtung 2004	11.05.2004	13,0	33,0	2.792,52	0,00	0,00	0,00	199,47	2.593,05
	3/0040001/02534	Straßenbeleuchtung 2004	30.06.2004	13,0	33,0	1.680,00	0,00	0,00	0,00	120,00	1.560,00
	3/0040001/02535	Schutzwegbeleuchtung 2004	21.12.2004	13,5	33,0	2.536,18	0,00	0,00	0,00	174,91	2.361,27
	3/0040001/02536	Straßenbeleuchtung 2004	21.12.2004	13,5	33,0	1.473,42	0,00	0,00	0,00	101,62	1.371,80
	3/0040001/02537	Straßenbeleuchtung 2004	21.12.2004	13,5	33,0	10.563,38	0,00	0,00	0,00	728,51	9.834,87
	3/0040001/02538	Straßenbeleuchtung 2003	31.12.2002	11,5	33,0	1.413,75	0,00	0,00	0,00	113,10	1.300,65
	3/0040001/02539	Schutzwegbeleuchtung 2003	30.06.2003	12,0	33,0	2.573,15	0,00	0,00	0,00	197,93	2.375,22
	3/0040001/02540	Straßenbeleuchtung 2003	06.10.2003	12,5	33,0	1.595,23	0,00	0,00	0,00	118,17	1.477,06
	3/0040001/02541	Straßenbeleuchtung 2003	11.12.2003	12,5	33,0	263,45	0,00	0,00	0,00	19,51	243,94
	3/0040001/02542	Straßenbeleuchtung 2003	11.12.2003	12,5	33,0	553,35	0,00	0,00	0,00	40,99	512,36
	3/0040001/02543	Straßenbeleuchtung 2003	11.12.2003	12,5	33,0	2.200,03	0,00	0,00	0,00	162,97	2.037,06
	3/0040001/02544	Straßenbeleuchtung 2003	31.12.2003	12,5	33,0	1.746,66	0,00	0,00	0,00	129,38	1.617,28
	3/0040001/02545	Straßenbeleuchtung 2003	31.12.2003	12,5	33,0	5.597,67	0,00	0,00	0,00	414,64	5.183,03
	3/0040001/02546	Straßenbeleuchtung 1987	31.12.1987	0,0	33,0	0,00	0,00	0,00	0,00	0,00	0,00
	3/0040001/02547	Straßenbeleuchtung 1988	31.12.1988	0,0	33,0	0,00	0,00	0,00	0,00	0,00	0,00
	3/0040001/02548	Straßenbeleuchtung 1989	31.12.1989	0,0	33,0	0,00	0,00	0,00	0,00	0,00	0,00
	3/0040001/02549	Straßenbeleuchtung 1990	31.12.1990	0,0	33,0	2.302,03	0,00	0,00	0,00	2.302,03	0,00
	3/0040001/02550	Straßenbeleuchtung 1991	31.12.1991	0,5	33,0	4.719,38	0,00	0,00	0,00	3.146,25	1.573,13
	3/0040001/02551	Straßenbeleuchtung 1992	31.12.1992	1,5	33,0	7.377,19	0,00	0,00	0,00	2.950,88	4.426,31
	3/0040001/02552	Straßenbeleuchtung 1993	31.12.1993	2,5	33,0	15.471,80	0,00	0,00	0,00	4.420,51	11.051,29
	3/0040001/02553	Straßenbeleuchtung 1994	31.12.1994	3,5	33,0	12.886,40	0,00	0,00	0,00	2.863,64	10.022,76
	3/0040001/02554	Straßenbeleuchtung 1995	31.12.1995	4,5	33,0	9.350,07	0,00	0,00	0,00	1.700,01	7.650,06
	3/0040001/02555	Straßenbeleuchtung 1996	31.12.1996	5,5	33,0	11.996,96	0,00	0,00	0,00	1.845,69	10.151,27
	3/0040001/02556	Straßenbeleuchtung 1997	31.12.1997	6,5	33,0	8.608,76	0,00	0,00	0,00	1.147,83	7.460,93
	3/0040001/02557	Straßenbeleuchtung 1998	31.12.1998	7,5	33,0	8.042,90	0,00	0,00	0,00	946,22	7.096,68
	3/0040001/02558	Straßenbeleuchtung 1999	31.12.1999	8,5	33,0	19.752,15	0,00	0,00	0,00	2.079,17	17.672,98
	3/0040001/02559	Straßenbeleuchtung 2000	31.12.2000	9,5	33,0	32.741,89	0,00	0,00	0,00	3.118,28	29.623,61
	3/0040001/02560	Straßenbeleuchtung 2001	31.12.2001	10,5	33,0	27.804,16	0,00	0,00	0,00	2.417,75	25.386,41
	3/0040001/02561	Straßenbeleuchtung 2001	31.12.2001	10,5	33,0	389,91	0,00	0,00	0,00	33,91	356,00
	3/0040001/02562	Straßenbeleuchtung 2002	28.05.2002	11,0	33,0	7.106,48	0,00	0,00	0,00	592,21	6.514,27
	3/0040001/02563	Straßenbeleuchtung 2001	31.12.2001	10,5	33,0	2.421,33	0,00	0,00	0,00	210,55	2.210,78

MVAG	Ansatz Konto	Bezeichnung	Inbetrieb- nahme	RND	ND	Buchwert 31.12.2022	Zugänge/ + Umbuchungen	Abgänge/ -	Wertaufholung+/ Wertminderung-	Abschreibung	Buchwert 31.12.2023
	3/0040001/02564	Straßenbeleuchtung 2001	31.12.2001	10,5	33,0	2.404,01	0,00	0,00	0,00	209,04	2.194,97
	3/0040001/02565	Straßenbeleuchtung 2002	30.06.2002	11,0	33,0	4.088,10	0,00	0,00	0,00	340,68	3.747,42
	3/0040001/02566	Straßenbeleuchtung 2002	28.05.2002	11,0	33,0	314,82	0,00	0,00	0,00	26,24	288,58
	3/0040001/02567	Straßenbeleuchtung 2002	31.12.2002	11,5	33,0	5.572,95	0,00	0,00	0,00	445,84	5.127,11
	3/0040001/02568	Straßenbeleuchtung 2002	28.08.2002	11,5	33,0	423,21	0,00	0,00	0,00	33,86	389,35
	3/0040001/02569	Straßenbeleuchtung 2002	31.12.2002	11,5	33,0	7.315,92	0,00	0,00	0,00	585,27	6.730,65
	3/0040001/02570	Straßenbeleuchtung 2002	31.12.2002	11,5	33,0	1.828,31	0,00	0,00	0,00	146,26	1.682,05
	3/0040001/02571	LED-Beleuchtung	30.06.2019	28,0	33,0	72.167,62	0,00	0,00	0,00	2.488,54	69.679,08
	3/0350004/01450	Fassadenbeleuchtung 2017 Kern	30.06.2017	26,0	33,0	698,31	0,00	0,00	0,00	25,86	672,45
	3/0350004/01464	Fassadenbeleuchtung 2017	30.06.2017	26,0	33,0	4.138,96	0,00	0,00	0,00	153,29	3.985,67
	831010	Waldbad, Leitnerwehr-Wiese				4.650,11	0,00	0,00	0,00	888,07	3.762,04
	3/0040014/01261	Beachvolleyballanlage	15.07.2015	6,5	15,0	922,05	0,00	0,00	0,00	122,94	799,11
	3/0040014/01262	Bewässerungsanlage	10.08.2015	6,5	15,0	3.418,76	0,00	0,00	0,00	455,83	2.962,93
	3/0040014/01268	Beachvolleyballplatz	23.05.2009	0,0	15,0	309,30	0,00	0,00	0,00	309,30	0,00
	5/0290003/01265	Doppelschaukel	27.06.2013	0,0	10,0	0,00	0,00	0,00	0,00	0,00	0,00
	839010	Sonst.Betr. - Park&Ride-Anlage SZ				359.339,10	0,00	0,00	0,00	0,00	359.339,10
	1/0020002/00131	Grundstück Nr. 2777/2, KG-Nr. 43214, Sonstige Betriebsflä	01.01.1900			359.339,10	0,00	0,00	0,00	0,00	359.339,10
	840000	Grundbesitz				11.400.660,74	0,00	0,00	0,00	0,00	11.400.660,74
	1/0010001/00111	Grundstück Nr. 2744/2, KG-Nr. 43214, Sonstige Freizeitfläc	01.01.1900			14.138,22	0,00	0,00	0,00	0,00	14.138,22
	1/0010001/00118	Grundstück Nr. 2760/1, KG-Nr. 43214, Sonstige Freizeitfläc	01.01.1900			303.480,75	0,00	0,00	0,00	0,00	303.480,75
	1/0010001/00126	Grundstück Nr. 2761/2, KG-Nr. 43214, Sonstige Freizeitfläc	01.01.1900			4.849,68	0,00	0,00	0,00	0,00	4.849,68
	1/0010001/00127	Fiktives Vermögenskonto				0,00	0,00	0,00	0,00	0,00	0,00
	1/0010001/00064	Grundstück Nr. 177/1, KG-Nr. 43214, Sonstige Freizeitfläch	01.01.1900			26.006,91	0,00	0,00	0,00	0,00	26.006,91
	1/0010001/00066	Grundstück Nr. 178/4, KG-Nr. 43214, Sonstige Freizeitfläch	01.01.1900			5.470,92	0,00	0,00	0,00	0,00	5.470,92
	1/0010001/00073	Grundstück Nr. 189/3, KG-Nr. 43214, Sonstige Freizeitfläch	01.01.1900			24.594,09	0,00	0,00	0,00	0,00	24.594,09
	1/0010001/00082	Grundstück Nr. 2617/1, KG-Nr. 43214, Sonstige Freizeitfläc	01.01.1900			79.223,13	0,00	0,00	0,00	0,00	79.223,13
	1/0010002/00204	Grundstück Nr. 523/2, KG-Nr. 43215, Gewässer Stehende	01.01.1900			1.996,80	0,00	0,00	0,00	0,00	1.996,80
	1/0010002/22247	Grundstück Nr. 2106/6, KG-Nr. 43214, Gewässer Gewässe	01.01.1900			3.812,61	0,00	0,00	0,00	0,00	3.812,61
	1/0010002/00052	Grundstück Nr. 119/2, KG-Nr. 43214, Gewässer Gewässer	01.01.1900			1.467,93	0,00	0,00	0,00	0,00	1.467,93
	1/0020001/00101	Grundstück Nr. 2741, KG-Nr. 43214, Bauflächen Gebäude,	01.01.1900			362.222,20	0,00	0,00	0,00	0,00	362.222,20
	1/0020001/00103	Grundstück Nr. 2743/1, KG-Nr. 43214, Bauflächen Gebäud	01.01.1900			129.215,30	0,00	0,00	0,00	0,00	129.215,30
	1/0020001/00109	Grundstück Nr. 2744/1, KG-Nr. 43214, Bauflächen Gebäud	01.01.1900			193.167,70	0,00	0,00	0,00	0,00	193.167,70
	1/0020001/00115	Grundstück Nr. 2760/1, KG-Nr. 43214, Bauflächen Gebäud	01.01.1900			96.977,00	0,00	0,00	0,00	0,00	96.977,00
	1/0020001/00129	Grundstück Nr. 2765, KG-Nr. 43214, Bauflächen Gebäude,	01.01.1900			28.568,90	0,00	0,00	0,00	0,00	28.568,90
	1/0020001/00156	Grundstück Nr. 627/1, KG-Nr. 43214, Bauflächen Gebäude	01.01.1900			1.179,45	0,00	0,00	0,00	0,00	1.179,45
	1/0020001/00172	Grundstück Nr. 755/6, KG-Nr. 43214, Bauflächen Gebäude	01.01.1900			3.669,40	0,00	0,00	0,00	0,00	3.669,40
	1/0020001/00173	Grundstück Nr. 755/7, KG-Nr. 43214, Bauflächen Gebäude	01.01.1900			7.076,70	0,00	0,00	0,00	0,00	7.076,70

MVAG	Ansatz Konto	Bezeichnung	Inbetrieb- nahme	RND	ND	Buchwert 31.12.2022	Zugänge/ + Umbuchungen	Abgänge/ -	Wertaufholung+/ Wertminderung-	Abschreibung	Buchwert 31.12.2023
	1/0020001/00174	Grundstück Nr. 778, KG-Nr. 43214, Bauflächen Gebäude,	01.01.1900			2.489,95	0,00	0,00	0,00	0,00	2.489,95
	1/0020001/21756	Grundstück Nr. 1422, KG-Nr. 43210, Bauflächen Gebäude,	01.01.1900			144,42	0,00	0,00	0,00	0,00	144,42
	1/0020001/21772	Grundstück Nr. 1104, KG-Nr. 43202, Bauflächen Gebäude,	01.01.1900			363,90	0,00	0,00	0,00	0,00	363,90
	1/0020001/21773	Grundstück Nr. 2746/1, KG-Nr. 43214, Poly Perg	17.10.2019			40.750,00	0,00	0,00	0,00	0,00	40.750,00
	1/0020001/00244	Grundstück Nr. 994/2, KG-Nr. 43219, Bauflächen Gebäude	01.01.1900			5.402,80	0,00	0,00	0,00	0,00	5.402,80
	1/0020001/00302	Grundstück Nr. 2224/2, KG-Nr. 43214, Bauflächen Gebäud	01.01.1900			175,35	0,00	0,00	0,00	0,00	175,35
	1/0020001/00530	Grundstück Nr. 1837/2, KG-Nr. 43215, Bauflächen Gebäud	01.01.1900			686,40	0,00	0,00	0,00	0,00	686,40
	1/0020001/00075	Grundstück Nr. 2136/2, KG-Nr. 43214, Bauflächen Gebäud	01.01.1900			917,35	0,00	0,00	0,00	0,00	917,35
	1/0020001/00081	Grundstück Nr. 2617/1, KG-Nr. 43214, Bauflächen Gebäud	01.01.1900			28.699,95	0,00	0,00	0,00	0,00	28.699,95
	1/0020001/00084	Grundstück Nr. 2664/3, KG-Nr. 43214, Bauflächen Gebäud	01.01.1900			2.489,95	0,00	0,00	0,00	0,00	2.489,95
	1/0020001/00093	Grundstück Nr. 2738, KG-Nr. 43214, Bauflächen Gebäude,	01.01.1900			274.418,70	0,00	0,00	0,00	0,00	274.418,70
	1/0020002/00102	Grundstück Nr. 2741, KG-Nr. 43214, Sonstige Betriebsfläch	01.01.1900			532.325,10	0,00	0,00	0,00	0,00	532.325,10
	1/0020002/00104	Grundstück Nr. 2743/1, KG-Nr. 43214, Sonstige Betriebsflä	01.01.1900			338.371,10	0,00	0,00	0,00	0,00	338.371,10
	1/0020002/00110	Grundstück Nr. 2744/1, KG-Nr. 43214, Sonstige Betriebsflä	01.01.1900			288.572,10	0,00	0,00	0,00	0,00	288.572,10
	1/0020002/00130	Grundstück Nr. 2765, KG-Nr. 43214, Sonstige Betriebsfläch	01.01.1900			294.600,40	0,00	0,00	0,00	0,00	294.600,40
	1/0020002/00145	Grundstück Nr. 2843, KG-Nr. 43214, Sonstige Betriebsfläch	01.01.1900			274.840,16	0,00	0,00	0,00	0,00	274.840,16
	1/0020002/00202	Grundstück Nr. 518/8, KG-Nr. 43215, Sonstige Betriebsfläc	01.01.1900			4.372,80	0,00	0,00	0,00	0,00	4.372,80
	1/0020002/00210	Grundstück Nr. 525/1, KG-Nr. 43215, Sonstige Betriebsfläc	01.01.1900			8.089,68	0,00	0,00	0,00	0,00	8.089,68
	1/0020002/00246	Grundstück Nr. 994/2, KG-Nr. 43219, Sonstige Betriebsfläc	01.01.1900			34.993,52	0,00	0,00	0,00	0,00	34.993,52
	1/0020002/02641	Grundstück Nr. 1239, KG-Nr. 43203, Sonstige Betriebsfläc	01.01.1900			1.823,04	0,00	0,00	0,00	0,00	1.823,04
	1/0020002/02642	Grundstück Nr. 1242, KG-Nr. 43203, Sonstige Betriebsfläc	01.01.1900			24.472,80	0,00	0,00	0,00	0,00	24.472,80
	1/0020002/02643	Grundstück Nr. 1210/6, KG-Nr. 43203, Sonstige Betriebsflä	01.01.1900			1.602,70	0,00	0,00	0,00	0,00	1.602,70
	1/0020002/00028	Grundstück Nr. 452/1, KG-Nr. 43219, Sonstige Betriebsfläc	01.01.1900			10.158,36	0,00	0,00	0,00	0,00	10.158,36
	1/0020002/00482	Grundstück Nr. 1809/1, KG-Nr. 43215, Sonstige Betriebsflä	01.01.1900			440,96	0,00	0,00	0,00	0,00	440,96
	1/0020002/00600	Grundstück Nr. 578, KG-Nr. 43215, landwirtschaftlich genu	01.01.1900			2.891,20	0,00	0,00	0,00	0,00	2.891,20
	1/0020002/00601	Grundstück Nr. 579/2, KG-Nr. 43215, landwirtschaftlich ger	01.01.1900			3.956,16	0,00	0,00	0,00	0,00	3.956,16
	1/0020002/00694	Grundstück Nr. 445/3, KG-Nr. 43219, Sonstige Betriebsfläc	01.01.1900			36.029,70	0,00	0,00	0,00	0,00	36.029,70
	1/0020002/00095	Grundstück Nr. 2738, KG-Nr. 43214, Sonstige Betriebsfläc	01.01.1900			221.605,55	0,00	0,00	0,00	0,00	221.605,55
	1/0020004/00001	Grundstück Nr. 2654/3, KG-Nr. 43214, Sonstige Straßenne	01.01.1900			4.053,09	0,00	0,00	0,00	0,00	4.053,09
	1/0020004/00010	Grundstück Nr. 1242/6, KG-Nr. 43219, Sonstige Straßenne	01.01.1900			10.490,28	0,00	0,00	0,00	0,00	10.490,28
	1/0020004/00108	Grundstück Nr. 2743/3, KG-Nr. 43214, Sonstige Straßenne	01.01.1900			8.151,31	0,00	0,00	0,00	0,00	8.151,31
	1/0020004/00011	Grundstück Nr. 1313/1, KG-Nr. 43219, Sonstige Straßenne	01.01.1900			10.375,90	0,00	0,00	0,00	0,00	10.375,90
	1/0020004/00112	Grundstück Nr. 2749/11, KG-Nr. 43214, Sonstige Straßenv	01.01.1900			3.092,78	0,00	0,00	0,00	0,00	3.092,78
	1/0020004/00113	Grundstück Nr. 2749/12, KG-Nr. 43214, Sonstige Straßenv	01.01.1900			17.639,33	0,00	0,00	0,00	0,00	17.639,33
	1/0020004/00114	Grundstück Nr. 2749/22, KG-Nr. 43214, Sonstige Straßenv	01.01.1900			1.022,19	0,00	0,00	0,00	0,00	1.022,19
	1/0020004/00117	Grundstück Nr. 2760/1, KG-Nr. 43214, Sonstige Straßenne	01.01.1900			114.668,75	0,00	0,00	0,00	0,00	114.668,75
	1/0020004/00012	Grundstück Nr. 1318/14, KG-Nr. 43219, Sonstige Straßenv	01.01.1900			48.497,12	0,00	0,00	0,00	0,00	48.497,12
	1/0020004/00125	Grundstück Nr. 2761/2, KG-Nr. 43214, Sonstige Parkplätze	01.01.1900			80.753,01	0,00	0,00	0,00	0,00	80.753,01
	1/0020004/00013	Grundstück Nr. 1318/5, KG-Nr. 43219, Sonstige Straßenne	01.01.1900			7.287,64	0,00	0,00	0,00	0,00	7.287,64

MVAG	Ansatz Konto	Bezeichnung	Inbetrieb- nahme	RND	ND	Buchwert 31.12.2022	Zugänge/ + Umbuchungen	Abgänge/ -	Wertaufholung+/ Wertminderung-	Abschreibung	Buchwert 31.12.2023
	1/0020004/00135	Grundstück Nr. 2792/4, KG-Nr. 43214, Sonstige Straßenve	01.01.1900			6.998,07	0,00	0,00	0,00	0,00	6.998,07
	1/0020004/00136	Grundstück Nr. 2792/8, KG-Nr. 43214, Sonstige Straßenve	01.01.1900			3.957,71	0,00	0,00	0,00	0,00	3.957,71
	1/0020004/00137	Grundstück Nr. 2793/10, KG-Nr. 43214, Sonstige Straßenve	01.01.1900			48.803,02	0,00	0,00	0,00	0,00	48.803,02
	1/0020004/00138	Grundstück Nr. 2806/6, KG-Nr. 43214, Sonstige Straßenve	01.01.1900			5.399,26	0,00	0,00	0,00	0,00	5.399,26
	1/0020004/00139	Grundstück Nr. 2806/8, KG-Nr. 43214, Sonstige Straßenve	01.01.1900			5.451,68	0,00	0,00	0,00	0,00	5.451,68
	1/0020004/00014	Grundstück Nr. 1351/1, KG-Nr. 43219, Sonstige Straßenve	01.01.1900			4.313,76	0,00	0,00	0,00	0,00	4.313,76
	1/0020004/00140	Grundstück Nr. 2806/9, KG-Nr. 43214, Sonstige Straßenve	01.01.1900			5.556,52	0,00	0,00	0,00	0,00	5.556,52
	1/0020004/00146	Grundstück Nr. 318/4, KG-Nr. 43214, Sonstige Straßenverk	01.01.1900			2.516,16	0,00	0,00	0,00	0,00	2.516,16
	1/0020004/00149	Grundstück Nr. 40/1, KG-Nr. 43214, Sonstige Straßenverk	01.01.1900			4.403,28	0,00	0,00	0,00	0,00	4.403,28
	1/0020004/00015	Grundstück Nr. 1365/13, KG-Nr. 43219, Sonstige Straßenv	01.01.1900			23.431,56	0,00	0,00	0,00	0,00	23.431,56
	1/0020004/00157	Grundstück Nr. 627/1, KG-Nr. 43214, Sonstige Straßenverk	01.01.1900			8.151,31	0,00	0,00	0,00	0,00	8.151,31
	1/0020004/00016	Grundstück Nr. 1422/6, KG-Nr. 43219, Sonstige Straßenve	01.01.1900			16.470,72	0,00	0,00	0,00	0,00	16.470,72
	1/0020004/00161	Grundstück Nr. 665/1, KG-Nr. 43214, Sonstige Straßenverk	01.01.1900			37.427,88	0,00	0,00	0,00	0,00	37.427,88
	1/0020004/00162	Grundstück Nr. 665/2, KG-Nr. 43214, Sonstige Straßenverk	01.01.1900			2.437,53	0,00	0,00	0,00	0,00	2.437,53
	1/0020004/00165	Grundstück Nr. 705/5, KG-Nr. 43214, Sonstige Straßenverk	01.01.1900			6.342,82	0,00	0,00	0,00	0,00	6.342,82
	1/0020004/00166	Grundstück Nr. 727/4, KG-Nr. 43214, Sonstige Straßenverk	01.01.1900			3.538,35	0,00	0,00	0,00	0,00	3.538,35
	1/0020004/00167	Grundstück Nr. 727/5, KG-Nr. 43214, Sonstige Straßenverk	01.01.1900			3.433,51	0,00	0,00	0,00	0,00	3.433,51
	1/0020004/00168	Grundstück Nr. 727/7, KG-Nr. 43214, Sonstige Straßenverk	01.01.1900			2.489,95	0,00	0,00	0,00	0,00	2.489,95
	1/0020004/00169	Grundstück Nr. 728/1, KG-Nr. 43214, Sonstige Straßenverk	01.01.1900			3.695,61	0,00	0,00	0,00	0,00	3.695,61
	1/0020004/00017	Grundstück Nr. 1425/2, KG-Nr. 43219, Sonstige Straßenve	01.01.1900			10.032,76	0,00	0,00	0,00	0,00	10.032,76
	1/0020004/00170	Grundstück Nr. 728/7, KG-Nr. 43214, Sonstige Straßenverk	01.01.1900			3.433,51	0,00	0,00	0,00	0,00	3.433,51
	1/0020004/00171	Grundstück Nr. 731/8, KG-Nr. 43214, Sonstige Straßenverk	01.01.1900			4.350,86	0,00	0,00	0,00	0,00	4.350,86
	1/0020004/00018	Grundstück Nr. 1600/3, KG-Nr. 43219, Sonstige Straßenve	01.01.1900			10.588,32	0,00	0,00	0,00	0,00	10.588,32
	1/0020004/00180	Grundstück Nr. 1458/8, KG-Nr. 43215, Sonstige Straßenve	01.01.1900			10.786,24	0,00	0,00	0,00	0,00	10.786,24
	1/0020004/00181	Grundstück Nr. 1463/19, KG-Nr. 43215, Sonstige Straßenv	01.01.1900			53.071,22	0,00	0,00	0,00	0,00	53.071,22
	1/0020004/00182	Grundstück Nr. 1463/24, KG-Nr. 43215, Sonstige Straßenv	01.01.1900			14.357,36	0,00	0,00	0,00	0,00	14.357,36
	1/0020004/00183	Grundstück Nr. 1621/3, KG-Nr. 43215, Sonstige Straßenve	01.01.1900			1.136,93	0,00	0,00	0,00	0,00	1.136,93
	1/0020004/00184	Grundstück Nr. 1624/26, KG-Nr. 43215, Sonstige Straßenv	01.01.1900			3.818,91	0,00	0,00	0,00	0,00	3.818,91
	1/0020004/00185	Grundstück Nr. 1624/27, KG-Nr. 43215, Sonstige Straßenv	01.01.1900			3.789,76	0,00	0,00	0,00	0,00	3.789,76
	1/0020004/00186	Grundstück Nr. 1624/28, KG-Nr. 43215, Sonstige Straßenv	01.01.1900			2.055,22	0,00	0,00	0,00	0,00	2.055,22
	1/0020004/00187	Grundstück Nr. 1624/29, KG-Nr. 43215, Sonstige Straßenv	01.01.1900			3.702,30	0,00	0,00	0,00	0,00	3.702,30
	1/0020004/00188	Grundstück Nr. 1624/30, KG-Nr. 43215, Sonstige Straßenv	01.01.1900			3.556,54	0,00	0,00	0,00	0,00	3.556,54
	1/0020004/00189	Grundstück Nr. 1625/4, KG-Nr. 43215, Sonstige Straßenve	01.01.1900			801,68	0,00	0,00	0,00	0,00	801,68
	1/0020004/00019	Grundstück Nr. 1623/2, KG-Nr. 43219, Sonstige Straßenve	01.01.1900			14.673,32	0,00	0,00	0,00	0,00	14.673,32
	1/0020004/00190	Grundstück Nr. 1625/5, KG-Nr. 43215, Sonstige Straßenve	01.01.1900			2.113,52	0,00	0,00	0,00	0,00	2.113,52
	1/0020004/00191	Grundstück Nr. 1625/6, KG-Nr. 43215, Sonstige Straßenve	01.01.1900			1.851,15	0,00	0,00	0,00	0,00	1.851,15
	1/0020004/00192	Grundstück Nr. 1627/39, KG-Nr. 43215, Sonstige Straßenv	01.01.1900			1.836,58	0,00	0,00	0,00	0,00	1.836,58
	1/0020004/00193	Grundstück Nr. 1627/40, KG-Nr. 43215, Sonstige Straßenv	01.01.1900			1.472,18	0,00	0,00	0,00	0,00	1.472,18
	1/0020004/00194	Grundstück Nr. 1627/41, KG-Nr. 43215, Sonstige Straßenv	01.01.1900			138.209,63	0,00	0,00	0,00	0,00	138.209,63

MVAG	Ansatz Konto	Bezeichnung	Inbetrieb- nahme	RND	ND	Buchwert 31.12.2022	Zugänge/ + Umbuchungen	Abgänge/ -	Wertaufholung+/ Wertminderung-	Abschreibung	Buchwert 31.12.2023
	1/0020004/00196	Grundstück Nr. 1651/1, KG-Nr. 43215, Sonstige Straßenve	01.01.1900			9.853,38	0,00	0,00	0,00	0,00	9.853,38
	1/0020004/00198	Grundstück Nr. 1652/1, KG-Nr. 43215, Sonstige Straßenve	01.01.1900			3.323,33	0,00	0,00	0,00	0,00	3.323,33
	1/0020004/00002	Grundstück Nr. 2654/3, KG-Nr. 43214, Sonstige Verkehrsra	01.01.1900			2.119,23	0,00	0,00	0,00	0,00	2.119,23
	1/0020004/00020	Grundstück Nr. 1677/3, KG-Nr. 43219, Sonstige Straßenve	01.01.1900			35.163,68	0,00	0,00	0,00	0,00	35.163,68
	1/0020004/00207	Grundstück Nr. 524/10, KG-Nr. 43215, Sonstige Straßenve	01.01.1900			2.492,50	0,00	0,00	0,00	0,00	2.492,50
	1/0020004/00208	Grundstück Nr. 524/11, KG-Nr. 43215, Sonstige Straßenve	01.01.1900			2.492,50	0,00	0,00	0,00	0,00	2.492,50
	1/0020004/00209	Grundstück Nr. 525/1, KG-Nr. 43215, Sonstige Straßenverk	01.01.1900			42.795,14	0,00	0,00	0,00	0,00	42.795,14
	1/0020004/00021	Grundstück Nr. 1944/4, KG-Nr. 43219, Sonstige Straßenve	01.01.1900			1.552,30	0,00	0,00	0,00	0,00	1.552,30
	1/0020004/00212	Grundstück Nr. 543/13, KG-Nr. 43215, Sonstige Parkplätze	01.01.1900			4.868,38	0,00	0,00	0,00	0,00	4.868,38
	1/0020004/21776	Grundstück Nr. 1397, KG-Nr. 43202, Sonstige Straßenverk	01.01.1900			1.113,53	0,00	0,00	0,00	0,00	1.113,53
	1/0020004/21777	Grundstück Nr. 1398, KG-Nr. 43202, Sonstige Straßenverk	01.01.1900			727,80	0,00	0,00	0,00	0,00	727,80
	1/0020004/00222	Grundstück Nr. 845/5, KG-Nr. 43215, Sonstige Straßenverk	01.01.1900			3.804,34	0,00	0,00	0,00	0,00	3.804,34
	1/0020004/22246	Grundstück Nr. 2174/3, KG-Nr. 43214, Sonstige Straßenve	01.01.1900			11.868,69	0,00	0,00	0,00	0,00	11.868,69
	1/0020004/00223	Grundstück Nr. 1096/4, KG-Nr. 43219, Sonstige Straßenve	01.01.1900			13.997,41	0,00	0,00	0,00	0,00	13.997,41
	1/0020004/22397	Grundstück Nr. 2940, KG-Nr. 43214, Son... Straßenverkehr	01.01.1900			2.620,23	0,00	0,00	0,00	0,00	2.620,23
	1/0020004/22399	Grundstück Nr. 2173/4, KG-Nr. 43214, Son..... Straßenverk	01.01.1900			12.134,22	0,00	0,00	0,00	0,00	12.134,22
	1/0020004/22400	Grundstück Nr. 2173/4, KG-Nr. 43214, Son... Straßenverke	01.01.1900			25,05	0,00	0,00	0,00	0,00	25,05
	1/0020004/22401	Grundstück Nr. 1920/2, KG-Nr. 43219, Son..... Straßenverk	01.01.1900			5.016,38	0,00	0,00	0,00	0,00	5.016,38
	1/0020004/22402	Grundstück Nr. 1959/2, KG-Nr. 43219, Sonstige Straßenve	16.12.2019			21.813,90	0,00	0,00	0,00	0,00	21.813,90
	1/0020004/22403	Grundstück Nr. 1994/5, KG-Nr. 43219 Sonstige Straßenver	16.12.2019			21.058,42	0,00	0,00	0,00	0,00	21.058,42
	1/0020004/22404	Grundstück Nr. 1919/2, KG-Nr. 43219 Sonstige Straßenver	16.12.2019			50.033,08	0,00	0,00	0,00	0,00	50.033,08
	1/0020004/22406	Grundstück Nr. 1933/2, KG-Nr. 43215, Sonstige Straßenve	18.02.2021			1.963,52	0,00	0,00	0,00	0,00	1.963,52
	1/0020004/22407	Grundstück Nr. 637/8, KG-Nr. 43214, Sonstige Straßenverk	18.02.2021			357,76	0,00	0,00	0,00	0,00	357,76
	1/0020004/00227	Grundstück Nr. 1296/2, KG-Nr. 43219, Sonstige Straßenve	01.01.1900			6.765,97	0,00	0,00	0,00	0,00	6.765,97
	1/0020004/00228	Grundstück Nr. 1318/20, KG-Nr. 43219, Sonstige Straßenv	01.01.1900			8.943,71	0,00	0,00	0,00	0,00	8.943,71
	1/0020004/00023	Grundstück Nr. 1989/3, KG-Nr. 43219, Sonstige Straßenve	01.01.1900			718,96	0,00	0,00	0,00	0,00	718,96
	1/0020004/00231	Grundstück Nr. 1401/10, KG-Nr. 43219, Sonstige Straßenv	01.01.1900			14.861,86	0,00	0,00	0,00	0,00	14.861,86
	1/0020004/00232	Grundstück Nr. 1543, KG-Nr. 43219, Sonstige Straßenverk	01.01.1900			18.967,98	0,00	0,00	0,00	0,00	18.967,98
	1/0020004/00233	Grundstück Nr. 1546/6, KG-Nr. 43219, Sonstige Straßenve	01.01.1900			23.389,97	0,00	0,00	0,00	0,00	23.389,97
	1/0020004/00234	Grundstück Nr. 1574/7, KG-Nr. 43219, Sonstige Straßenve	01.01.1900			2.659,84	0,00	0,00	0,00	0,00	2.659,84
	1/0020004/00235	Grundstück Nr. 1574/8, KG-Nr. 43219, Sonstige Straßenve	01.01.1900			5.186,69	0,00	0,00	0,00	0,00	5.186,69
	1/0020004/00236	Grundstück Nr. 1606/8, KG-Nr. 43219, Sonstige Straßenve	01.01.1900			19.100,98	0,00	0,00	0,00	0,00	19.100,98
	1/0020004/00238	Grundstück Nr. 2153, KG-Nr. 43219, Sonstige Straßenverk	01.01.1900			8.478,24	0,00	0,00	0,00	0,00	8.478,24
	1/0020004/00239	Grundstück Nr. 457/3, KG-Nr. 43219, Sonstige Straßenverk	01.01.1900			24.736,51	0,00	0,00	0,00	0,00	24.736,51
	1/0020004/00024	Grundstück Nr. 2004/3, KG-Nr. 43219, Sonstige Straßenve	01.01.1900			3.496,76	0,00	0,00	0,00	0,00	3.496,76
	1/0020004/00240	Grundstück Nr. 470/10, KG-Nr. 43219, Sonstige Straßenve	01.01.1900			14.811,98	0,00	0,00	0,00	0,00	14.811,98
	1/0020004/00241	Grundstück Nr. 470/9, KG-Nr. 43219, Sonstige Straßenverk	01.01.1900			1.296,67	0,00	0,00	0,00	0,00	1.296,67
	1/0020004/00248	Grundstück Nr. 1007/7, KG-Nr. 43214, Sonstige Straßenve	01.01.1900			16.372,68	0,00	0,00	0,00	0,00	16.372,68
	1/0020004/00249	Grundstück Nr. 119/4, KG-Nr. 43214, Sonstige Straßenverk	01.01.1900			1.172,34	0,00	0,00	0,00	0,00	1.172,34

MVAG	Ansatz Konto	Bezeichnung	Inbetrieb- nahme	RND	ND	Buchwert 31.12.2022	Zugänge/ + Umbuchungen	Abgänge/ -	Wertaufholung+/ Wertminderung-	Abschreibung	Buchwert 31.12.2023
	1/0020004/00025	Grundstück Nr. 2005/2, KG-Nr. 43219, Sonstige Straßenve	01.01.1900			6.552,34	0,00	0,00	0,00	0,00	6.552,34
	1/0020004/00251	Grundstück Nr. 138/3, KG-Nr. 43214, Sonstige Straßenverk	01.01.1900			380,76	0,00	0,00	0,00	0,00	380,76
	1/0020004/00252	Grundstück Nr. 138/9, KG-Nr. 43214, Sonstige Straßenverk	01.01.1900			3.496,98	0,00	0,00	0,00	0,00	3.496,98
	1/0020004/00253	Grundstück Nr. 139/21, KG-Nr. 43214, Sonstige Straßenve	01.01.1900			2.164,32	0,00	0,00	0,00	0,00	2.164,32
	1/0020004/00254	Grundstück Nr. 1579/4, KG-Nr. 43214, Sonstige Straßenve	01.01.1900			26.883,66	0,00	0,00	0,00	0,00	26.883,66
	1/0020004/00255	Grundstück Nr. 1579/5, KG-Nr. 43214, Sonstige Straßenve	01.01.1900			19.939,80	0,00	0,00	0,00	0,00	19.939,80
	1/0020004/00256	Grundstück Nr. 2056/6, KG-Nr. 43214, Sonstige Straßenve	01.01.1900			7.089,15	0,00	0,00	0,00	0,00	7.089,15
	1/0020004/00257	Grundstück Nr. 2119/3, KG-Nr. 43214, Sonstige Straßenve	01.01.1900			6.212,40	0,00	0,00	0,00	0,00	6.212,40
	1/0020004/00258	Grundstück Nr. 2123/3, KG-Nr. 43214, Sonstige Straßenve	01.01.1900			310,62	0,00	0,00	0,00	0,00	310,62
	1/0020004/00259	Grundstück Nr. 2128/3, KG-Nr. 43214, Sonstige Straßenve	01.01.1900			4.959,90	0,00	0,00	0,00	0,00	4.959,90
	1/0020004/00026	Grundstück Nr. 2025/5, KG-Nr. 43219, Sonstige Straßenve	01.01.1900			14.395,54	0,00	0,00	0,00	0,00	14.395,54
	1/0020004/00260	Grundstück Nr. 2136/3, KG-Nr. 43214, Sonstige Straßenve	01.01.1900			30,06	0,00	0,00	0,00	0,00	30,06
	1/0020004/00261	Grundstück Nr. 2138/3, KG-Nr. 43214, Sonstige Straßenve	01.01.1900			7.089,15	0,00	0,00	0,00	0,00	7.089,15
	1/0020004/00262	Grundstück Nr. 2162, KG-Nr. 43214, Sonstige Straßenverk	01.01.1900			2.540,07	0,00	0,00	0,00	0,00	2.540,07
	1/0020004/00263	Grundstück Nr. 2163, KG-Nr. 43214, Sonstige Straßenverk	01.01.1900			8.722,41	0,00	0,00	0,00	0,00	8.722,41
	1/0020004/00264	Grundstück Nr. 2164/2, KG-Nr. 43214, Sonstige Straßenve	01.01.1900			571,14	0,00	0,00	0,00	0,00	571,14
	1/0020004/00265	Grundstück Nr. 2164/3, KG-Nr. 43214, Sonstige Straßenve	01.01.1900			300,60	0,00	0,00	0,00	0,00	300,60
	1/0020004/00266	Grundstück Nr. 2170/2, KG-Nr. 43214, Sonstige Straßenve	01.01.1900			12.324,60	0,00	0,00	0,00	0,00	12.324,60
	1/0020004/00267	Grundstück Nr. 2170/4, KG-Nr. 43214, Sonstige Straßenve	01.01.1900			2.224,44	0,00	0,00	0,00	0,00	2.224,44
	1/0020004/00268	Grundstück Nr. 2171/14, KG-Nr. 43214, Sonstige Straßenv	01.01.1900			7.114,20	0,00	0,00	0,00	0,00	7.114,20
	1/0020004/00269	Grundstück Nr. 2171/3, KG-Nr. 43214, Sonstige Straßenve	01.01.1900			9.589,14	0,00	0,00	0,00	0,00	9.589,14
	1/0020004/00027	Grundstück Nr. 2081/2, KG-Nr. 43219, Sonstige Straßenve	01.01.1900			33.464,32	0,00	0,00	0,00	0,00	33.464,32
	1/0020004/00270	Grundstück Nr. 2173/3, KG-Nr. 43214, Sonstige Straßenve	01.01.1900			35.160,18	0,00	0,00	0,00	0,00	35.160,18
	1/0020004/00272	Grundstück Nr. 2174/2, KG-Nr. 43214, Sonstige Straßenve	01.01.1900			15.240,42	0,00	0,00	0,00	0,00	15.240,42
	1/0020004/00273	Grundstück Nr. 2175/2, KG-Nr. 43214, Sonstige Straßenve	01.01.1900			16.783,50	0,00	0,00	0,00	0,00	16.783,50
	1/0020004/00274	Grundstück Nr. 2180/2, KG-Nr. 43214, Sonstige Straßenve	01.01.1900			4.088,16	0,00	0,00	0,00	0,00	4.088,16
	1/0020004/00275	Grundstück Nr. 2181/2, KG-Nr. 43214, Sonstige Straßenve	01.01.1900			27.519,93	0,00	0,00	0,00	0,00	27.519,93
	1/0020004/00276	Grundstück Nr. 2182/1, KG-Nr. 43214, Sonstige Straßenve	01.01.1900			4.549,08	0,00	0,00	0,00	0,00	4.549,08
	1/0020004/00277	Grundstück Nr. 2182/2, KG-Nr. 43214, Sonstige Straßenve	01.01.1900			7.054,08	0,00	0,00	0,00	0,00	7.054,08
	1/0020004/00278	Grundstück Nr. 2183, KG-Nr. 43214, Sonstige Straßenverk	01.01.1900			1.713,42	0,00	0,00	0,00	0,00	1.713,42
	1/0020004/00279	Grundstück Nr. 2186, KG-Nr. 43214, Sonstige Straßenverk	01.01.1900			4.759,50	0,00	0,00	0,00	0,00	4.759,50
	1/0020004/00280	Grundstück Nr. 2187, KG-Nr. 43214, Sonstige Straßenverk	01.01.1900			20.029,98	0,00	0,00	0,00	0,00	20.029,98
	1/0020004/00281	Grundstück Nr. 2189/1, KG-Nr. 43214, Sonstige Straßenve	01.01.1900			16.778,49	0,00	0,00	0,00	0,00	16.778,49
	1/0020004/00282	Grundstück Nr. 2189/2, KG-Nr. 43214, Sonstige Straßenve	01.01.1900			5.110,20	0,00	0,00	0,00	0,00	5.110,20
	1/0020004/00283	Grundstück Nr. 2190, KG-Nr. 43214, Sonstige Straßenverk	01.01.1900			3.512,01	0,00	0,00	0,00	0,00	3.512,01
	1/0020004/00284	Grundstück Nr. 2196/1, KG-Nr. 43214, Sonstige Straßenve	01.01.1900			12.184,32	0,00	0,00	0,00	0,00	12.184,32
	1/0020004/00285	Grundstück Nr. 2196/2, KG-Nr. 43214, Sonstige Straßenve	01.01.1900			12.164,28	0,00	0,00	0,00	0,00	12.164,28
	1/0020004/00286	Grundstück Nr. 2196/4, KG-Nr. 43214, Sonstige Straßenve	01.01.1900			3.316,62	0,00	0,00	0,00	0,00	3.316,62
	1/0020004/00287	Grundstück Nr. 2196/4, KG-Nr. 43214, Sonstige Verkehrs	01.01.1900			826,65	0,00	0,00	0,00	0,00	826,65

MVAG	Ansatz Konto	Bezeichnung	Inbetrieb- nahme	RND	ND	Buchwert 31.12.2022	Zugänge/ + Umbuchungen	Abgänge/ -	Wertaufholung+/ Wertminderung-	Abschreibung	Buchwert 31.12.2023
	1/0020004/00288	Grundstück Nr. 2196/5, KG-Nr. 43214, Sonstige Straßenve	01.01.1900			2.525,04	0,00	0,00	0,00	0,00	2.525,04
	1/0020004/00289	Grundstück Nr. 2197/2, KG-Nr. 43214, Sonstige Straßenve	01.01.1900			3.737,46	0,00	0,00	0,00	0,00	3.737,46
	1/0020004/00029	Grundstück Nr. 1428/11, KG-Nr. 43215, Sonstige Straßenv	01.01.1900			1.855,36	0,00	0,00	0,00	0,00	1.855,36
	1/0020004/00290	Grundstück Nr. 2198/1, KG-Nr. 43214, Sonstige Straßenve	01.01.1900			33.416,70	0,00	0,00	0,00	0,00	33.416,70
	1/0020004/00291	Grundstück Nr. 2198/2, KG-Nr. 43214, Sonstige Straßenve	01.01.1900			248.078,20	0,00	0,00	0,00	0,00	248.078,20
	1/0020004/00292	Grundstück Nr. 2213, KG-Nr. 43214, Sonstige Straßenverk	01.01.1900			5.721,42	0,00	0,00	0,00	0,00	5.721,42
	1/0020004/00293	Grundstück Nr. 2214, KG-Nr. 43214, Sonstige Straßenverk	01.01.1900			13.411,77	0,00	0,00	0,00	0,00	13.411,77
	1/0020004/00294	Grundstück Nr. 2215, KG-Nr. 43214, Sonstige Straßenverk	01.01.1900			5.656,29	0,00	0,00	0,00	0,00	5.656,29
	1/0020004/00295	Grundstück Nr. 2216, KG-Nr. 43214, Sonstige Straßenverk	01.01.1900			4.884,75	0,00	0,00	0,00	0,00	4.884,75
	1/0020004/00296	Grundstück Nr. 2217, KG-Nr. 43214, Sonstige Straßenverk	01.01.1900			9.328,62	0,00	0,00	0,00	0,00	9.328,62
	1/0020004/00297	Grundstück Nr. 2218, KG-Nr. 43214, Sonstige Straßenverk	01.01.1900			1.117,23	0,00	0,00	0,00	0,00	1.117,23
	1/0020004/00298	Grundstück Nr. 2219, KG-Nr. 43214, Sonstige Straßenverk	01.01.1900			400,80	0,00	0,00	0,00	0,00	400,80
	1/0020004/00299	Grundstück Nr. 2222, KG-Nr. 43214, Sonstige Straßenverk	01.01.1900			9.338,64	0,00	0,00	0,00	0,00	9.338,64
	1/0020004/00003	Grundstück Nr. 1131/2, KG-Nr. 43219, Sonstige Straßenve	01.01.1900			15.898,82	0,00	0,00	0,00	0,00	15.898,82
	1/0020004/00030	Grundstück Nr. 1428/17, KG-Nr. 43215, Sonstige Straßenv	01.01.1900			3.714,88	0,00	0,00	0,00	0,00	3.714,88
	1/0020004/00300	Grundstück Nr. 2223, KG-Nr. 43214, Sonstige Straßenverk	01.01.1900			2.089,17	0,00	0,00	0,00	0,00	2.089,17
	1/0020004/00301	Grundstück Nr. 2224/1, KG-Nr. 43214, Sonstige Straßenve	01.01.1900			31.698,27	0,00	0,00	0,00	0,00	31.698,27
	1/0020004/00303	Grundstück Nr. 2225, KG-Nr. 43214, Sonstige Straßenverk	01.01.1900			2.229,45	0,00	0,00	0,00	0,00	2.229,45
	1/0020004/00304	Grundstück Nr. 2226, KG-Nr. 43214, Sonstige Straßenverk	01.01.1900			3.091,17	0,00	0,00	0,00	0,00	3.091,17
	1/0020004/00305	Grundstück Nr. 2227, KG-Nr. 43214, Sonstige Straßenverk	01.01.1900			3.086,16	0,00	0,00	0,00	0,00	3.086,16
	1/0020004/00306	Grundstück Nr. 2228, KG-Nr. 43214, Sonstige Straßenverk	01.01.1900			65,13	0,00	0,00	0,00	0,00	65,13
	1/0020004/00307	Grundstück Nr. 2231, KG-Nr. 43214, Sonstige Straßenverk	01.01.1900			11.282,52	0,00	0,00	0,00	0,00	11.282,52
	1/0020004/00308	Grundstück Nr. 2232, KG-Nr. 43214, Sonstige Straßenverk	01.01.1900			856,71	0,00	0,00	0,00	0,00	856,71
	1/0020004/00309	Grundstück Nr. 2235, KG-Nr. 43214, Sonstige Straßenverk	01.01.1900			4.323,63	0,00	0,00	0,00	0,00	4.323,63
	1/0020004/00031	Grundstück Nr. 1429/3, KG-Nr. 43215, Sonstige Straßenve	01.01.1900			865,28	0,00	0,00	0,00	0,00	865,28
	1/0020004/00310	Grundstück Nr. 2236, KG-Nr. 43214, Sonstige Straßenverk	01.01.1900			3.777,54	0,00	0,00	0,00	0,00	3.777,54
	1/0020004/00311	Grundstück Nr. 2237, KG-Nr. 43214, Sonstige Straßenverk	01.01.1900			5.941,86	0,00	0,00	0,00	0,00	5.941,86
	1/0020004/00312	Grundstück Nr. 2238, KG-Nr. 43214, Sonstige Straßenverk	01.01.1900			2.229,45	0,00	0,00	0,00	0,00	2.229,45
	1/0020004/00313	Grundstück Nr. 2288/2, KG-Nr. 43214, Sonstige Straßenve	01.01.1900			5.571,12	0,00	0,00	0,00	0,00	5.571,12
	1/0020004/00315	Grundstück Nr. 2444/2, KG-Nr. 43214, Sonstige Straßenve	01.01.1900			11.417,79	0,00	0,00	0,00	0,00	11.417,79
	1/0020004/00316	Grundstück Nr. 2445/2, KG-Nr. 43214, Sonstige Straßenve	01.01.1900			8.391,75	0,00	0,00	0,00	0,00	8.391,75
	1/0020004/00318	Grundstück Nr. 2453/2, KG-Nr. 43214, Sonstige Straßenve	01.01.1900			1.207,41	0,00	0,00	0,00	0,00	1.207,41
	1/0020004/00319	Grundstück Nr. 2455/2, KG-Nr. 43214, Sonstige Straßenve	01.01.1900			15.420,78	0,00	0,00	0,00	0,00	15.420,78
	1/0020004/00032	Grundstück Nr. 1521/5, KG-Nr. 43215, Sonstige Straßenve	01.01.1900			773,76	0,00	0,00	0,00	0,00	773,76
	1/0020004/00320	Grundstück Nr. 2455/3, KG-Nr. 43214, Sonstige Straßenve	01.01.1900			12.419,79	0,00	0,00	0,00	0,00	12.419,79
	1/0020004/00321	Grundstück Nr. 2494/2, KG-Nr. 43214, Sonstige Straßenve	01.01.1900			4.909,80	0,00	0,00	0,00	0,00	4.909,80
	1/0020004/00324	Grundstück Nr. 2495, KG-Nr. 43214, Sonstige Straßenverk	01.01.1900			6.052,08	0,00	0,00	0,00	0,00	6.052,08
	1/0020004/00325	Grundstück Nr. 2533, KG-Nr. 43214, Sonstige Straßenverk	01.01.1900			24.203,31	0,00	0,00	0,00	0,00	24.203,31
	1/0020004/00326	Grundstück Nr. 2558, KG-Nr. 43214, Sonstige Straßenverk	01.01.1900			17.234,40	0,00	0,00	0,00	0,00	17.234,40

MVAG	Ansatz Konto	Bezeichnung	Inbetrieb- nahme	RND	ND	Buchwert 31.12.2022	Zugänge/ + Umbuchungen	Abgänge/ -	Wertaufholung+/ Wertminderung-	Abschreibung	Buchwert 31.12.2023
	1/0020004/00327	Grundstück Nr. 2569, KG-Nr. 43214, Sonstige Straßenverk	01.01.1900			4.984,95	0,00	0,00	0,00	0,00	4.984,95
	1/0020004/00328	Grundstück Nr. 2586, KG-Nr. 43214, Sonstige Straßenverk	01.01.1900			5.095,17	0,00	0,00	0,00	0,00	5.095,17
	1/0020004/00329	Grundstück Nr. 2595, KG-Nr. 43214, Sonstige Straßenverk	01.01.1900			2.850,69	0,00	0,00	0,00	0,00	2.850,69
	1/0020004/00033	Grundstück Nr. 1525/3, KG-Nr. 43215, Sonstige Straßenv	01.01.1900			2.217,28	0,00	0,00	0,00	0,00	2.217,28
	1/0020004/00330	Grundstück Nr. 2602, KG-Nr. 43214, Sonstige Straßenverk	01.01.1900			3.391,77	0,00	0,00	0,00	0,00	3.391,77
	1/0020004/00331	Grundstück Nr. 2618/1, KG-Nr. 43214, Sonstige Straßenv	01.01.1900			32.865,60	0,00	0,00	0,00	0,00	32.865,60
	1/0020004/00332	Grundstück Nr. 2618/1, KG-Nr. 43214, Sonstige Verkehrsra	01.01.1900			1.377,75	0,00	0,00	0,00	0,00	1.377,75
	1/0020004/00333	Grundstück Nr. 2618/3, KG-Nr. 43214, Sonstige Straßenv	01.01.1900			3.446,88	0,00	0,00	0,00	0,00	3.446,88
	1/0020004/00334	Grundstück Nr. 2618/4, KG-Nr. 43214, Sonstige Straßenv	01.01.1900			36.813,48	0,00	0,00	0,00	0,00	36.813,48
	1/0020004/00335	Grundstück Nr. 2618/4, KG-Nr. 43214, Sonstige Verkehrsra	01.01.1900			12.580,11	0,00	0,00	0,00	0,00	12.580,11
	1/0020004/00336	Grundstück Nr. 2624, KG-Nr. 43214, Sonstige Straßenverk	01.01.1900			10.040,04	0,00	0,00	0,00	0,00	10.040,04
	1/0020004/00337	Grundstück Nr. 2645, KG-Nr. 43214, Sonstige Straßenverk	01.01.1900			8.852,67	0,00	0,00	0,00	0,00	8.852,67
	1/0020004/00338	Grundstück Nr. 2649/2, KG-Nr. 43214, Sonstige Straßenv	01.01.1900			4.684,35	0,00	0,00	0,00	0,00	4.684,35
	1/0020004/00339	Grundstück Nr. 2651, KG-Nr. 43214, Sonstige Straßenverk	01.01.1900			22.074,06	0,00	0,00	0,00	0,00	22.074,06
	1/0020004/00034	Grundstück Nr. 158/2, KG-Nr. 43215, Sonstige Straßenverk	01.01.1900			2.466,88	0,00	0,00	0,00	0,00	2.466,88
	1/0020004/00340	Grundstück Nr. 2651, KG-Nr. 43214, Sonstige Verkehrsran	01.01.1900			1.738,47	0,00	0,00	0,00	0,00	1.738,47
	1/0020004/00341	Grundstück Nr. 2654/7, KG-Nr. 43214, Sonstige Straßenv	01.01.1900			4.478,94	0,00	0,00	0,00	0,00	4.478,94
	1/0020004/00342	Grundstück Nr. 2654/7, KG-Nr. 43214, Sonstige Verkehrsra	01.01.1900			1.568,13	0,00	0,00	0,00	0,00	1.568,13
	1/0020004/00343	Grundstück Nr. 2661, KG-Nr. 43214, Sonstige Straßenverk	01.01.1900			48.697,20	0,00	0,00	0,00	0,00	48.697,20
	1/0020004/00344	Grundstück Nr. 2667, KG-Nr. 43214, Sonstige Straßenverk	01.01.1900			13.977,90	0,00	0,00	0,00	0,00	13.977,90
	1/0020004/00345	Grundstück Nr. 2668/1, KG-Nr. 43214, Sonstige Straßenv	01.01.1900			2.104,20	0,00	0,00	0,00	0,00	2.104,20
	1/0020004/00346	Grundstück Nr. 2669/2, KG-Nr. 43214, Sonstige Straßenv	01.01.1900			375,75	0,00	0,00	0,00	0,00	375,75
	1/0020004/00347	Grundstück Nr. 2672, KG-Nr. 43214, Sonstige Straßenverk	01.01.1900			2.394,78	0,00	0,00	0,00	0,00	2.394,78
	1/0020004/00348	Grundstück Nr. 2675/29, KG-Nr. 43214, Sonstige Straßenv	01.01.1900			5.721,42	0,00	0,00	0,00	0,00	5.721,42
	1/0020004/00349	Grundstück Nr. 2675/3, KG-Nr. 43214, Sonstige Straßenv	01.01.1900			551,10	0,00	0,00	0,00	0,00	551,10
	1/0020004/00035	Grundstück Nr. 1685/10, KG-Nr. 43215, Sonstige Straßenv	01.01.1900			4.796,48	0,00	0,00	0,00	0,00	4.796,48
	1/0020004/00350	Grundstück Nr. 2676, KG-Nr. 43214, Sonstige Straßenverk	01.01.1900			10.751,46	0,00	0,00	0,00	0,00	10.751,46
	1/0020004/00351	Grundstück Nr. 2677, KG-Nr. 43214, Sonstige Straßenverk	01.01.1900			13.987,92	0,00	0,00	0,00	0,00	13.987,92
	1/0020004/00352	Grundstück Nr. 2696/2, KG-Nr. 43214, Sonstige Straßenv	01.01.1900			11.778,51	0,00	0,00	0,00	0,00	11.778,51
	1/0020004/00353	Grundstück Nr. 2701/4, KG-Nr. 43214, Sonstige Straßenv	01.01.1900			22.284,48	0,00	0,00	0,00	0,00	22.284,48
	1/0020004/00354	Grundstück Nr. 2704/2, KG-Nr. 43214, Sonstige Straßenv	01.01.1900			15.811,56	0,00	0,00	0,00	0,00	15.811,56
	1/0020004/00355	Grundstück Nr. 2710/12, KG-Nr. 43214, Sonstige Straßenv	01.01.1900			11.092,14	0,00	0,00	0,00	0,00	11.092,14
	1/0020004/00356	Grundstück Nr. 2714, KG-Nr. 43214, Sonstige Straßenverk	01.01.1900			34.714,29	0,00	0,00	0,00	0,00	34.714,29
	1/0020004/00357	Grundstück Nr. 2714, KG-Nr. 43214, Sonstige Verkehrsran	01.01.1900			966,93	0,00	0,00	0,00	0,00	966,93
	1/0020004/00358	Grundstück Nr. 2716/6, KG-Nr. 43214, Sonstige Straßenv	01.01.1900			6.763,50	0,00	0,00	0,00	0,00	6.763,50
	1/0020004/00359	Grundstück Nr. 2718/6, KG-Nr. 43214, Sonstige Straßenv	01.01.1900			1.332,66	0,00	0,00	0,00	0,00	1.332,66
	1/0020004/00036	Grundstück Nr. 1687/10, KG-Nr. 43215, Sonstige Straßenv	01.01.1900			10.283,52	0,00	0,00	0,00	0,00	10.283,52
	1/0020004/00360	Grundstück Nr. 2718/7, KG-Nr. 43214, Sonstige Straßenv	01.01.1900			1.928,85	0,00	0,00	0,00	0,00	1.928,85
	1/0020004/00361	Grundstück Nr. 2719/3, KG-Nr. 43214, Sonstige Straßenv	01.01.1900			3.006,00	0,00	0,00	0,00	0,00	3.006,00

MVAG	Ansatz Konto	Bezeichnung	Inbetrieb- nahme	RND	ND	Buchwert 31.12.2022	Zugänge/ + Umbuchungen	Abgänge/ -	Wertaufholung+/ Wertminderung-	Abschreibung	Buchwert 31.12.2023
	1/0020004/00362	Grundstück Nr. 2726, KG-Nr. 43214, Sonstige Straßenverk	01.01.1900			23.541,99	0,00	0,00	0,00	0,00	23.541,99
	1/0020004/00363	Grundstück Nr. 2731/18, KG-Nr. 43214, Sonstige Straßenv	01.01.1900			3.241,47	0,00	0,00	0,00	0,00	3.241,47
	1/0020004/00364	Grundstück Nr. 2731/19, KG-Nr. 43214, Sonstige Straßenv	01.01.1900			3.537,06	0,00	0,00	0,00	0,00	3.537,06
	1/0020004/00365	Grundstück Nr. 2732/7, KG-Nr. 43214, Sonstige Straßenv	01.01.1900			8.411,79	0,00	0,00	0,00	0,00	8.411,79
	1/0020004/00366	Grundstück Nr. 2734/3, KG-Nr. 43214, Sonstige Straßenv	01.01.1900			21.853,62	0,00	0,00	0,00	0,00	21.853,62
	1/0020004/00367	Grundstück Nr. 2734/3, KG-Nr. 43214, Sonstige Verkehrsra	01.01.1900			2.779,46	0,00	0,00	0,00	0,00	2.779,46
	1/0020004/00368	Grundstück Nr. 2735, KG-Nr. 43214, Sonstige Straßenverk	01.01.1900			14.999,94	0,00	0,00	0,00	0,00	14.999,94
	1/0020004/00369	Grundstück Nr. 2735, KG-Nr. 43214, Sonstige Verkehrsran	01.01.1900			1.077,15	0,00	0,00	0,00	0,00	1.077,15
	1/0020004/00037	Grundstück Nr. 1687/17, KG-Nr. 43215, Sonstige Straßenv	01.01.1900			20.592,00	0,00	0,00	0,00	0,00	20.592,00
	1/0020004/00370	Grundstück Nr. 2737, KG-Nr. 43214, Sonstige Straßenverk	01.01.1900			12.600,15	0,00	0,00	0,00	0,00	12.600,15
	1/0020004/00371	Grundstück Nr. 2737, KG-Nr. 43214, Sonstige Verkehrsran	01.01.1900			2.269,53	0,00	0,00	0,00	0,00	2.269,53
	1/0020004/00372	Grundstück Nr. 2746/2, KG-Nr. 43214, Sonstige Straßenv	01.01.1900			3.141,27	0,00	0,00	0,00	0,00	3.141,27
	1/0020004/00373	Grundstück Nr. 2747, KG-Nr. 43214, Sonstige Straßenverk	01.01.1900			32.053,98	0,00	0,00	0,00	0,00	32.053,98
	1/0020004/00374	Grundstück Nr. 2747, KG-Nr. 43214, Sonstige Verkehrsran	01.01.1900			2.071,42	0,00	0,00	0,00	0,00	2.071,42
	1/0020004/00375	Grundstück Nr. 2748/18, KG-Nr. 43214, Sonstige Straßenv	01.01.1900			5.611,20	0,00	0,00	0,00	0,00	5.611,20
	1/0020004/00376	Grundstück Nr. 2748/34, KG-Nr. 43214, Sonstige Straßenv	01.01.1900			1.167,33	0,00	0,00	0,00	0,00	1.167,33
	1/0020004/00377	Grundstück Nr. 2748/35, KG-Nr. 43214, Sonstige Straßenv	01.01.1900			4.413,81	0,00	0,00	0,00	0,00	4.413,81
	1/0020004/00378	Grundstück Nr. 2753/2, KG-Nr. 43214, Sonstige Straßenv	01.01.1900			8.161,29	0,00	0,00	0,00	0,00	8.161,29
	1/0020004/00379	Grundstück Nr. 2762, KG-Nr. 43214, Sonstige Straßenverk	01.01.1900			9.584,13	0,00	0,00	0,00	0,00	9.584,13
	1/0020004/00038	Grundstück Nr. 1835, KG-Nr. 43215, Sonstige Straßenverk	01.01.1900			116,48	0,00	0,00	0,00	0,00	116,48
	1/0020004/00380	Grundstück Nr. 2764, KG-Nr. 43214, Sonstige Straßenverk	01.01.1900			1.588,17	0,00	0,00	0,00	0,00	1.588,17
	1/0020004/00381	Grundstück Nr. 2774, KG-Nr. 43214, Sonstige Straßenverk	01.01.1900			20.936,79	0,00	0,00	0,00	0,00	20.936,79
	1/0020004/00382	Grundstück Nr. 2780, KG-Nr. 43214, Sonstige Straßenverk	01.01.1900			6.618,21	0,00	0,00	0,00	0,00	6.618,21
	1/0020004/00383	Grundstück Nr. 2782, KG-Nr. 43214, Sonstige Straßenverk	01.01.1900			3.872,73	0,00	0,00	0,00	0,00	3.872,73
	1/0020004/00384	Grundstück Nr. 2783, KG-Nr. 43214, Sonstige Straßenverk	01.01.1900			8.466,90	0,00	0,00	0,00	0,00	8.466,90
	1/0020004/00385	Grundstück Nr. 2790/18, KG-Nr. 43214, Sonstige Straßenv	01.01.1900			1.127,25	0,00	0,00	0,00	0,00	1.127,25
	1/0020004/00386	Grundstück Nr. 2790/19, KG-Nr. 43214, Sonstige Straßenv	01.01.1900			911,82	0,00	0,00	0,00	0,00	911,82
	1/0020004/00387	Grundstück Nr. 2790/20, KG-Nr. 43214, Sonstige Straßenv	01.01.1900			911,82	0,00	0,00	0,00	0,00	911,82
	1/0020004/00388	Grundstück Nr. 2790/21, KG-Nr. 43214, Sonstige Straßenv	01.01.1900			4.974,93	0,00	0,00	0,00	0,00	4.974,93
	1/0020004/00389	Grundstück Nr. 2799, KG-Nr. 43214, Sonstige Straßenverk	01.01.1900			33.577,02	0,00	0,00	0,00	0,00	33.577,02
	1/0020004/00039	Grundstück Nr. 554/30, KG-Nr. 43215, Sonstige Straßenv	01.01.1900			41,60	0,00	0,00	0,00	0,00	41,60
	1/0020004/00390	Grundstück Nr. 2804/6, KG-Nr. 43214, Sonstige Straßenv	01.01.1900			921,84	0,00	0,00	0,00	0,00	921,84
	1/0020004/00391	Grundstück Nr. 2804/7, KG-Nr. 43214, Sonstige Straßenv	01.01.1900			5.726,43	0,00	0,00	0,00	0,00	5.726,43
	1/0020004/00392	Grundstück Nr. 2805, KG-Nr. 43214, Sonstige Straßenverk	01.01.1900			19.408,74	0,00	0,00	0,00	0,00	19.408,74
	1/0020004/00393	Grundstück Nr. 2807/4, KG-Nr. 43214, Sonstige Straßenverk	01.01.1900			1.272,54	0,00	0,00	0,00	0,00	1.272,54
	1/0020004/00394	Grundstück Nr. 2808, KG-Nr. 43214, Sonstige Straßenverk	01.01.1900			5.531,04	0,00	0,00	0,00	0,00	5.531,04
	1/0020004/00395	Grundstück Nr. 2815/1, KG-Nr. 43214, Sonstige Straßenv	01.01.1900			9.448,86	0,00	0,00	0,00	0,00	9.448,86
	1/0020004/00396	Grundstück Nr. 2815/2, KG-Nr. 43214, Sonstige Straßenv	01.01.1900			16.683,30	0,00	0,00	0,00	0,00	16.683,30
	1/0020004/00397	Grundstück Nr. 2815/3, KG-Nr. 43214, Sonstige Straßenv	01.01.1900			11.753,46	0,00	0,00	0,00	0,00	11.753,46

MVAG	Ansatz Konto	Bezeichnung	Inbetrieb- nahme	RND	ND	Buchwert 31.12.2022	Zugänge/ + Umbuchungen	Abgänge/ -	Wertaufholung+/ Wertminderung-	Abschreibung	Buchwert 31.12.2023
1/0020004/00398		Grundstück Nr. 2816/1, KG-Nr. 43214, Sonstige Straßenve	01.01.1900			22.234,38	0,00	0,00	0,00	0,00	22.234,38
1/0020004/00399		Grundstück Nr. 2816/2, KG-Nr. 43214, Sonstige Straßenve	01.01.1900			18.537,00	0,00	0,00	0,00	0,00	18.537,00
1/0020004/00004		Grundstück Nr. 1220/1, KG-Nr. 43219, Sonstige Straßenve	01.01.1900			11.192,90	0,00	0,00	0,00	0,00	11.192,90
1/0020004/00040		Grundstück Nr. 554/8, KG-Nr. 43215, Sonstige Straßenverk	01.01.1900			4.808,96	0,00	0,00	0,00	0,00	4.808,96
1/0020004/00400		Grundstück Nr. 2816/2, KG-Nr. 43214, Sonstige Verkehrsra	01.01.1900			8.441,85	0,00	0,00	0,00	0,00	8.441,85
1/0020004/00401		Grundstück Nr. 2816/3, KG-Nr. 43214, Sonstige Straßenve	01.01.1900			13.717,38	0,00	0,00	0,00	0,00	13.717,38
1/0020004/00402		Grundstück Nr. 2816/3, KG-Nr. 43214, Sonstige Verkehrsra	01.01.1900			10.125,21	0,00	0,00	0,00	0,00	10.125,21
1/0020004/00403		Grundstück Nr. 2823, KG-Nr. 43214, Sonstige Straßenverk	01.01.1900			1.062,12	0,00	0,00	0,00	0,00	1.062,12
1/0020004/00404		Grundstück Nr. 2827/1, KG-Nr. 43214, Sonstige Straßenve	01.01.1900			12.499,95	0,00	0,00	0,00	0,00	12.499,95
1/0020004/00405		Grundstück Nr. 2827/1, KG-Nr. 43214, Sonstige Verkehrsra	01.01.1900			165,33	0,00	0,00	0,00	0,00	165,33
1/0020004/00406		Grundstück Nr. 2827/2, KG-Nr. 43214, Sonstige Straßenve	01.01.1900			7.324,62	0,00	0,00	0,00	0,00	7.324,62
1/0020004/00407		Grundstück Nr. 2835, KG-Nr. 43214, Sonstige Straßenverk	01.01.1900			4.133,25	0,00	0,00	0,00	0,00	4.133,25
1/0020004/00408		Grundstück Nr. 2836, KG-Nr. 43214, Sonstige Straßenverk	01.01.1900			12.344,64	0,00	0,00	0,00	0,00	12.344,64
1/0020004/00409		Grundstück Nr. 2840/3, KG-Nr. 43214, Sonstige Straßenve	01.01.1900			521,04	0,00	0,00	0,00	0,00	521,04
1/0020004/00041		Grundstück Nr. 554/9, KG-Nr. 43215, Sonstige Straßenverk	01.01.1900			12.280,32	0,00	0,00	0,00	0,00	12.280,32
1/0020004/00410		Grundstück Nr. 2866/1, KG-Nr. 43214, Sonstige Straßenve	01.01.1900			31.297,47	0,00	0,00	0,00	0,00	31.297,47
1/0020004/00411		Grundstück Nr. 2866/1, KG-Nr. 43214, Sonstige Verkehrsra	01.01.1900			7.089,15	0,00	0,00	0,00	0,00	7.089,15
1/0020004/00412		Grundstück Nr. 2866/2, KG-Nr. 43214, Sonstige Straßenve	01.01.1900			5.420,82	0,00	0,00	0,00	0,00	5.420,82
1/0020004/00413		Grundstück Nr. 2866/2, KG-Nr. 43214, Sonstige Verkehrsra	01.01.1900			5.470,92	0,00	0,00	0,00	0,00	5.470,92
1/0020004/00414		Grundstück Nr. 2869, KG-Nr. 43214, Sonstige Straßenverk	01.01.1900			24.774,45	0,00	0,00	0,00	0,00	24.774,45
1/0020004/00416		Grundstück Nr. 2935, KG-Nr. 43214, Sonstige Straßenverk	01.01.1900			571,14	0,00	0,00	0,00	0,00	571,14
1/0020004/00417		Grundstück Nr. 2936, KG-Nr. 43214, Sonstige Straßenverk	01.01.1900			3.241,47	0,00	0,00	0,00	0,00	3.241,47
1/0020004/00418		Grundstück Nr. 2937, KG-Nr. 43214, Sonstige Straßenverk	01.01.1900			906,81	0,00	0,00	0,00	0,00	906,81
1/0020004/00419		Grundstück Nr. 2938, KG-Nr. 43214, Sonstige Straßenverk	01.01.1900			686,37	0,00	0,00	0,00	0,00	686,37
1/0020004/00042		Grundstück Nr. 783/1, KG-Nr. 43215, Sonstige Straßenverk	01.01.1900			1.060,80	0,00	0,00	0,00	0,00	1.060,80
1/0020004/00420		Grundstück Nr. 2939, KG-Nr. 43214, Sonstige Straßenverk	01.01.1900			165,33	0,00	0,00	0,00	0,00	165,33
1/0020004/00421		Grundstück Nr. 2947, KG-Nr. 43214, Sonstige Straßenverk	01.01.1900			1.452,90	0,00	0,00	0,00	0,00	1.452,90
1/0020004/00422		Grundstück Nr. 2948, KG-Nr. 43214, Sonstige Straßenverk	01.01.1900			2.895,78	0,00	0,00	0,00	0,00	2.895,78
1/0020004/00423		Grundstück Nr. 2952, KG-Nr. 43214, Sonstige Straßenverk	01.01.1900			10.065,09	0,00	0,00	0,00	0,00	10.065,09
1/0020004/00424		Grundstück Nr. 2957, KG-Nr. 43214, Sonstige Straßenverk	01.01.1900			8.772,51	0,00	0,00	0,00	0,00	8.772,51
1/0020004/00425		Grundstück Nr. 2958, KG-Nr. 43214, Sonstige Straßenverk	01.01.1900			1.402,80	0,00	0,00	0,00	0,00	1.402,80
1/0020004/00426		Grundstück Nr. 2970, KG-Nr. 43214, Sonstige Straßenverk	01.01.1900			16.322,58	0,00	0,00	0,00	0,00	16.322,58
1/0020004/00427		Grundstück Nr. 2987, KG-Nr. 43214, Sonstige Straßenverk	01.01.1900			1.262,52	0,00	0,00	0,00	0,00	1.262,52
1/0020004/00428		Grundstück Nr. 334/2, KG-Nr. 43214, Sonstige Straßenverk	01.01.1900			80,16	0,00	0,00	0,00	0,00	80,16
1/0020004/00430		Grundstück Nr. 56/9, KG-Nr. 43214, Sonstige Straßenverk	01.01.1900			2.014,02	0,00	0,00	0,00	0,00	2.014,02
1/0020004/00431		Grundstück Nr. 615/13, KG-Nr. 43214, Sonstige Straßenve	01.01.1900			2.484,96	0,00	0,00	0,00	0,00	2.484,96
1/0020004/00432		Grundstück Nr. 615/4, KG-Nr. 43214, Sonstige Straßenverk	01.01.1900			4.694,37	0,00	0,00	0,00	0,00	4.694,37
1/0020004/00433		Grundstück Nr. 620/7, KG-Nr. 43214, Sonstige Straßenverk	01.01.1900			1.057,11	0,00	0,00	0,00	0,00	1.057,11
1/0020004/00434		Grundstück Nr. 621/4, KG-Nr. 43214, Sonstige Straßenverk	01.01.1900			956,91	0,00	0,00	0,00	0,00	956,91

MVAG	Ansatz Konto	Bezeichnung	Inbetrieb- nahme	RND	ND	Buchwert 31.12.2022	Zugänge/ + Umbuchungen	Abgänge/ -	Wertaufholung+/ Wertminderung-	Abschreibung	Buchwert 31.12.2023
	1/0020004/00435	Grundstück Nr. 627/10, KG-Nr. 43214, Sonstige Straßenve	01.01.1900			1.132,26	0,00	0,00	0,00	0,00	1.132,26
	1/0020004/00436	Grundstück Nr. 630/18, KG-Nr. 43214, Sonstige Straßenve	01.01.1900			791,58	0,00	0,00	0,00	0,00	791,58
	1/0020004/00437	Grundstück Nr. 664/6, KG-Nr. 43214, Sonstige Straßenverk	01.01.1900			1.616,73	0,00	0,00	0,00	0,00	1.616,73
	1/0020004/00438	Grundstück Nr. 677/5, KG-Nr. 43214, Sonstige Straßenverk	01.01.1900			871,74	0,00	0,00	0,00	0,00	871,74
	1/0020004/00439	Grundstück Nr. 682/7, KG-Nr. 43214, Sonstige Straßenverk	01.01.1900			95,19	0,00	0,00	0,00	0,00	95,19
	1/0020004/00440	Grundstück Nr. 693/1, KG-Nr. 43214, Sonstige Straßenverk	01.01.1900			7.359,69	0,00	0,00	0,00	0,00	7.359,69
	1/0020004/00441	Grundstück Nr. 717/6, KG-Nr. 43214, Sonstige Straßenverk	01.01.1900			716,43	0,00	0,00	0,00	0,00	716,43
	1/0020004/00442	Grundstück Nr. 717/7, KG-Nr. 43214, Sonstige Straßenverk	01.01.1900			776,55	0,00	0,00	0,00	0,00	776,55
	1/0020004/00443	Grundstück Nr. 727/8, KG-Nr. 43214, Sonstige Straßenverk	01.01.1900			1.928,85	0,00	0,00	0,00	0,00	1.928,85
	1/0020004/00444	Grundstück Nr. 727/9, KG-Nr. 43214, Sonstige Straßenverk	01.01.1900			2.249,49	0,00	0,00	0,00	0,00	2.249,49
	1/0020004/00445	Grundstück Nr. 730/14, KG-Nr. 43214, Sonstige Straßenve	01.01.1900			3.431,85	0,00	0,00	0,00	0,00	3.431,85
	1/0020004/00446	Grundstück Nr. 730/15, KG-Nr. 43214, Sonstige Straßenve	01.01.1900			5.996,97	0,00	0,00	0,00	0,00	5.996,97
	1/0020004/00447	Grundstück Nr. 733/1, KG-Nr. 43214, Sonstige Straßenverk	01.01.1900			2.695,38	0,00	0,00	0,00	0,00	2.695,38
	1/0020004/00448	Grundstück Nr. 733/13, KG-Nr. 43214, Sonstige Straßenve	01.01.1900			13.015,98	0,00	0,00	0,00	0,00	13.015,98
	1/0020004/00449	Grundstück Nr. 735/2, KG-Nr. 43214, Sonstige Straßenverk	01.01.1900			8.121,21	0,00	0,00	0,00	0,00	8.121,21
	1/0020004/00450	Grundstück Nr. 737/2, KG-Nr. 43214, Sonstige Straßenverk	01.01.1900			4.939,86	0,00	0,00	0,00	0,00	4.939,86
	1/0020004/00452	Grundstück Nr. 766/4, KG-Nr. 43214, Sonstige Straßenverk	01.01.1900			3.121,23	0,00	0,00	0,00	0,00	3.121,23
	1/0020004/00453	Grundstück Nr. 797/3, KG-Nr. 43214, Sonstige Straßenverk	01.01.1900			3.797,58	0,00	0,00	0,00	0,00	3.797,58
	1/0020004/00454	Grundstück Nr. 91/3, KG-Nr. 43214, Sonstige Straßenverk	01.01.1900			951,90	0,00	0,00	0,00	0,00	951,90
	1/0020004/00455	Grundstück Nr. 92/4, KG-Nr. 43214, Sonstige Straßenverk	01.01.1900			946,89	0,00	0,00	0,00	0,00	946,89
	1/0020004/00456	Grundstück Nr. 1399/5, KG-Nr. 43215, Sonstige Straßenve	01.01.1900			1.310,40	0,00	0,00	0,00	0,00	1.310,40
	1/0020004/00457	Grundstück Nr. 1424/5, KG-Nr. 43215, Sonstige Straßenve	01.01.1900			5.341,44	0,00	0,00	0,00	0,00	5.341,44
	1/0020004/00458	Grundstück Nr. 1525/11, KG-Nr. 43215, Sonstige Straßenv	01.01.1900			120,64	0,00	0,00	0,00	0,00	120,64
	1/0020004/00459	Grundstück Nr. 1528/3, KG-Nr. 43215, Sonstige Straßenve	01.01.1900			3.872,96	0,00	0,00	0,00	0,00	3.872,96
	1/0020004/00460	Grundstück Nr. 1571/13, KG-Nr. 43215, Sonstige Straßenv	01.01.1900			2.200,64	0,00	0,00	0,00	0,00	2.200,64
	1/0020004/00461	Grundstück Nr. 158/14, KG-Nr. 43215, Sonstige Straßenve	01.01.1900			2.471,04	0,00	0,00	0,00	0,00	2.471,04
	1/0020004/00462	Grundstück Nr. 1583/6, KG-Nr. 43215, Sonstige Straßenve	01.01.1900			5.724,16	0,00	0,00	0,00	0,00	5.724,16
	1/0020004/00463	Grundstück Nr. 1586/2, KG-Nr. 43215, Sonstige Straßenve	01.01.1900			124,80	0,00	0,00	0,00	0,00	124,80
	1/0020004/00464	Grundstück Nr. 1590/3, KG-Nr. 43215, Sonstige Straßenve	01.01.1900			1.489,28	0,00	0,00	0,00	0,00	1.489,28
	1/0020004/00467	Grundstück Nr. 1624/24, KG-Nr. 43215, Sonstige Straßenv	01.01.1900			1.955,20	0,00	0,00	0,00	0,00	1.955,20
	1/0020004/00468	Grundstück Nr. 1624/25, KG-Nr. 43215, Sonstige Straßenv	01.01.1900			1.984,32	0,00	0,00	0,00	0,00	1.984,32
	1/0020004/00469	Grundstück Nr. 1628/5, KG-Nr. 43215, Sonstige Straßenve	01.01.1900			1.044,16	0,00	0,00	0,00	0,00	1.044,16
	1/0020004/00471	Grundstück Nr. 1685/14, KG-Nr. 43215, Sonstige Straßenv	01.01.1900			5.037,76	0,00	0,00	0,00	0,00	5.037,76
	1/0020004/00472	Grundstück Nr. 1745/3, KG-Nr. 43215, Sonstige Straßenve	01.01.1900			465,92	0,00	0,00	0,00	0,00	465,92
	1/0020004/00473	Grundstück Nr. 1803/2, KG-Nr. 43215, Sonstige Straßenve	01.01.1900			611,52	0,00	0,00	0,00	0,00	611,52
	1/0020004/00474	Grundstück Nr. 1803/5, KG-Nr. 43215, Sonstige Straßenv	01.01.1900			7.017,92	0,00	0,00	0,00	0,00	7.017,92
	1/0020004/00475	Grundstück Nr. 1803/6, KG-Nr. 43215, Sonstige Straßenve	01.01.1900			4.742,40	0,00	0,00	0,00	0,00	4.742,40
	1/0020004/00476	Grundstück Nr. 1803/8, KG-Nr. 43215, Sonstige Straßenve	01.01.1900			4.222,40	0,00	0,00	0,00	0,00	4.222,40
	1/0020004/00477	Grundstück Nr. 1804, KG-Nr. 43215, Sonstige Straßenverk	01.01.1900			12.396,80	0,00	0,00	0,00	0,00	12.396,80

MVAG	Ansatz Konto	Bezeichnung	Inbetrieb- nahme	RND	ND	Buchwert 31.12.2022	Zugänge/ + Umbuchungen	Abgänge/ -	Wertaufholung+/ Wertminderung-	Abschreibung	Buchwert 31.12.2023
	1/0020004/00478	Grundstück Nr. 1806/1, KG-Nr. 43215, Sonstige Straßenve	01.01.1900			2.117,44	0,00	0,00	0,00	0,00	2.117,44
	1/0020004/00479	Grundstück Nr. 1806/2, KG-Nr. 43215, Sonstige Straßenve	01.01.1900			3.307,20	0,00	0,00	0,00	0,00	3.307,20
	1/0020004/00480	Grundstück Nr. 1807/1, KG-Nr. 43215, Sonstige Straßenve	01.01.1900			2.587,52	0,00	0,00	0,00	0,00	2.587,52
	1/0020004/00483	Grundstück Nr. 1809/2, KG-Nr. 43215, Sonstige Straßenve	01.01.1900			757,12	0,00	0,00	0,00	0,00	757,12
	1/0020004/00484	Grundstück Nr. 1810/2, KG-Nr. 43215, Sonstige Straßenve	01.01.1900			22.842,56	0,00	0,00	0,00	0,00	22.842,56
	1/0020004/00485	Grundstück Nr. 1811/2, KG-Nr. 43215, Sonstige Straßenve	01.01.1900			2.961,92	0,00	0,00	0,00	0,00	2.961,92
	1/0020004/00486	Grundstück Nr. 1811/3, KG-Nr. 43215, Sonstige Straßenve	01.01.1900			324,48	0,00	0,00	0,00	0,00	324,48
	1/0020004/00487	Grundstück Nr. 1812, KG-Nr. 43215, Sonstige Straßenverk	01.01.1900			15.208,96	0,00	0,00	0,00	0,00	15.208,96
	1/0020004/00488	Grundstück Nr. 1813, KG-Nr. 43215, Sonstige Straßenverk	01.01.1900			4.280,64	0,00	0,00	0,00	0,00	4.280,64
	1/0020004/00489	Grundstück Nr. 1814/1, KG-Nr. 43215, Sonstige Straßenve	01.01.1900			3.053,44	0,00	0,00	0,00	0,00	3.053,44
	1/0020004/00490	Grundstück Nr. 1814/2, KG-Nr. 43215, Sonstige Straßenve	01.01.1900			6.319,04	0,00	0,00	0,00	0,00	6.319,04
	1/0020004/00493	Grundstück Nr. 1815, KG-Nr. 43215, Sonstige Straßenverk	01.01.1900			3.369,60	0,00	0,00	0,00	0,00	3.369,60
	1/0020004/00495	Grundstück Nr. 1818/4, KG-Nr. 43215, Sonstige Straßenve	01.01.1900			195,52	0,00	0,00	0,00	0,00	195,52
	1/0020004/00498	Grundstück Nr. 1819, KG-Nr. 43215, Sonstige Straßenverk	01.01.1900			440,96	0,00	0,00	0,00	0,00	440,96
	1/0020004/00500	Grundstück Nr. 1820, KG-Nr. 43215, Sonstige Straßenverk	01.01.1900			6.622,72	0,00	0,00	0,00	0,00	6.622,72
	1/0020004/00501	Grundstück Nr. 1821, KG-Nr. 43215, Sonstige Straßenverk	01.01.1900			3.469,44	0,00	0,00	0,00	0,00	3.469,44
	1/0020004/00503	Grundstück Nr. 1822, KG-Nr. 43215, Sonstige Straßenverk	01.01.1900			23.316,80	0,00	0,00	0,00	0,00	23.316,80
	1/0020004/00504	Grundstück Nr. 1823, KG-Nr. 43215, Sonstige Straßenverk	01.01.1900			2.870,40	0,00	0,00	0,00	0,00	2.870,40
	1/0020004/00505	Grundstück Nr. 1826, KG-Nr. 43215, Sonstige Straßenverk	01.01.1900			8.478,08	0,00	0,00	0,00	0,00	8.478,08
	1/0020004/00506	Grundstück Nr. 1827/2, KG-Nr. 43215, Sonstige Straßenve	01.01.1900			21.419,84	0,00	0,00	0,00	0,00	21.419,84
	1/0020004/00507	Grundstück Nr. 1827/3, KG-Nr. 43215, Sonstige Straßenve	01.01.1900			6.622,72	0,00	0,00	0,00	0,00	6.622,72
	1/0020004/00508	Grundstück Nr. 1827/4, KG-Nr. 43215, Sonstige Straßenve	01.01.1900			507,52	0,00	0,00	0,00	0,00	507,52
	1/0020004/00509	Grundstück Nr. 1828/1, KG-Nr. 43215, Sonstige Straßenve	01.01.1900			919,36	0,00	0,00	0,00	0,00	919,36
	1/0020004/00510	Grundstück Nr. 1829, KG-Nr. 43215, Sonstige Straßenverk	01.01.1900			9.264,32	0,00	0,00	0,00	0,00	9.264,32
	1/0020004/00511	Grundstück Nr. 1830/1, KG-Nr. 43215, Sonstige Straßenve	01.01.1900			8.311,68	0,00	0,00	0,00	0,00	8.311,68
	1/0020004/00512	Grundstück Nr. 1830/2, KG-Nr. 43215, Sonstige Straßenve	01.01.1900			2.317,12	0,00	0,00	0,00	0,00	2.317,12
	1/0020004/00513	Grundstück Nr. 1830/3, KG-Nr. 43215, Sonstige Straßenve	01.01.1900			38.382,56	0,00	0,00	0,00	0,00	38.382,56
	1/0020004/00514	Grundstück Nr. 1831, KG-Nr. 43215, Sonstige Straßenverk	01.01.1900			2.541,76	0,00	0,00	0,00	0,00	2.541,76
	1/0020004/00515	Grundstück Nr. 1832, KG-Nr. 43215, Sonstige Straßenverk	01.01.1900			2.841,28	0,00	0,00	0,00	0,00	2.841,28
	1/0020004/00516	Grundstück Nr. 1833, KG-Nr. 43215, Sonstige Straßenverk	01.01.1900			7.126,08	0,00	0,00	0,00	0,00	7.126,08
	1/0020004/00517	Grundstück Nr. 1834/5, KG-Nr. 43215, Sonstige Straßenve	01.01.1900			8.290,88	0,00	0,00	0,00	0,00	8.290,88
	1/0020004/00518	Grundstück Nr. 1834/7, KG-Nr. 43215, Sonstige Straßenve	01.01.1900			16.843,84	0,00	0,00	0,00	0,00	16.843,84
	1/0020004/00519	Grundstück Nr. 1834/7, KG-Nr. 43215, Sonstige Verkehrs	01.01.1900			28.966,08	0,00	0,00	0,00	0,00	28.966,08
	1/0020004/00523	Grundstück Nr. 1836/3, KG-Nr. 43215, Sonstige Straßenve	01.01.1900			12.217,92	0,00	0,00	0,00	0,00	12.217,92
	1/0020004/00524	Grundstück Nr. 1836/4, KG-Nr. 43215, Sonstige Straßenve	01.01.1900			495,04	0,00	0,00	0,00	0,00	495,04
	1/0020004/00525	Grundstück Nr. 1836/5, KG-Nr. 43215, Sonstige Straßenve	01.01.1900			10.915,84	0,00	0,00	0,00	0,00	10.915,84
	1/0020004/00526	Grundstück Nr. 1836/6, KG-Nr. 43215, Sonstige Straßenve	01.01.1900			54.629,12	0,00	0,00	0,00	0,00	54.629,12
	1/0020004/00527	Grundstück Nr. 1836/6, KG-Nr. 43215, Sonstige Verkehrs	01.01.1900			13.312,00	0,00	0,00	0,00	0,00	13.312,00
	1/0020004/00528	Grundstück Nr. 1836/8, KG-Nr. 43215, Sonstige Straßenve	01.01.1900			44.944,64	0,00	0,00	0,00	0,00	44.944,64

MVAG	Ansatz Konto	Bezeichnung	Inbetrieb- nahme	RND	ND	Buchwert 31.12.2022	Zugänge/ + Umbuchungen	Abgänge/ -	Wertaufholung+/ Wertminderung-	Abschreibung	Buchwert 31.12.2023
	1/0020004/00529	Grundstück Nr. 1837/1, KG-Nr. 43215, Sonstige Straßenve	01.01.1900			1.568,32	0,00	0,00	0,00	0,00	1.568,32
	1/0020004/00531	Grundstück Nr. 1837/3, KG-Nr. 43215, Sonstige Straßenve	01.01.1900			952,64	0,00	0,00	0,00	0,00	952,64
	1/0020004/00532	Grundstück Nr. 1838, KG-Nr. 43215, Sonstige Straßenverk	01.01.1900			5.062,72	0,00	0,00	0,00	0,00	5.062,72
	1/0020004/00535	Grundstück Nr. 1845/4, KG-Nr. 43215, Sonstige Straßenve	01.01.1900			1.597,44	0,00	0,00	0,00	0,00	1.597,44
	1/0020004/00536	Grundstück Nr. 1845/5, KG-Nr. 43215, Sonstige Straßenve	01.01.1900			3.481,92	0,00	0,00	0,00	0,00	3.481,92
	1/0020004/00537	Grundstück Nr. 1846, KG-Nr. 43215, Sonstige Straßenverk	01.01.1900			5.328,96	0,00	0,00	0,00	0,00	5.328,96
	1/0020004/00538	Grundstück Nr. 1848/1, KG-Nr. 43215, Sonstige Straßenve	01.01.1900			1.056,64	0,00	0,00	0,00	0,00	1.056,64
	1/0020004/00539	Grundstück Nr. 1848/2, KG-Nr. 43215, Sonstige Straßenve	01.01.1900			10.574,72	0,00	0,00	0,00	0,00	10.574,72
	1/0020004/00540	Grundstück Nr. 1848/4, KG-Nr. 43215, Sonstige Straßenve	01.01.1900			2.421,12	0,00	0,00	0,00	0,00	2.421,12
	1/0020004/00541	Grundstück Nr. 1851/1, KG-Nr. 43215, Sonstige Straßenve	01.01.1900			3.615,04	0,00	0,00	0,00	0,00	3.615,04
	1/0020004/00542	Grundstück Nr. 1851/2, KG-Nr. 43215, Sonstige Straßenve	01.01.1900			5.366,40	0,00	0,00	0,00	0,00	5.366,40
	1/0020004/00543	Grundstück Nr. 1855/1, KG-Nr. 43215, Sonstige Straßenve	01.01.1900			10.325,12	0,00	0,00	0,00	0,00	10.325,12
	1/0020004/00544	Grundstück Nr. 1855/2, KG-Nr. 43215, Sonstige Straßenve	01.01.1900			11.232,00	0,00	0,00	0,00	0,00	11.232,00
	1/0020004/00545	Grundstück Nr. 1855/5, KG-Nr. 43215, Sonstige Straßenve	01.01.1900			50.685,44	0,00	0,00	0,00	0,00	50.685,44
	1/0020004/00546	Grundstück Nr. 1855/5, KG-Nr. 43215, Sonstige Verkehrsra	01.01.1900			6.472,96	0,00	0,00	0,00	0,00	6.472,96
	1/0020004/00547	Grundstück Nr. 1855/6, KG-Nr. 43215, Sonstige Straßenve	01.01.1900			12.267,84	0,00	0,00	0,00	0,00	12.267,84
	1/0020004/00548	Grundstück Nr. 1865/1, KG-Nr. 43215, Sonstige Straßenve	01.01.1900			357,76	0,00	0,00	0,00	0,00	357,76
	1/0020004/00549	Grundstück Nr. 1866, KG-Nr. 43215, Sonstige Straßenverk	01.01.1900			3.352,96	0,00	0,00	0,00	0,00	3.352,96
	1/0020004/00550	Grundstück Nr. 1869/1, KG-Nr. 43215, Sonstige Straßenve	01.01.1900			744,64	0,00	0,00	0,00	0,00	744,64
	1/0020004/00551	Grundstück Nr. 1869/2, KG-Nr. 43215, Sonstige Straßenve	01.01.1900			1.356,16	0,00	0,00	0,00	0,00	1.356,16
	1/0020004/00552	Grundstück Nr. 1871, KG-Nr. 43215, Sonstige Straßenverk	01.01.1900			1.676,48	0,00	0,00	0,00	0,00	1.676,48
	1/0020004/00553	Grundstück Nr. 1872, KG-Nr. 43215, Sonstige Straßenverk	01.01.1900			1.568,32	0,00	0,00	0,00	0,00	1.568,32
	1/0020004/00554	Grundstück Nr. 1875, KG-Nr. 43215, Sonstige Straßenverk	01.01.1900			1.643,20	0,00	0,00	0,00	0,00	1.643,20
	1/0020004/00555	Grundstück Nr. 1882, KG-Nr. 43215, Sonstige Straßenverk	01.01.1900			2.167,36	0,00	0,00	0,00	0,00	2.167,36
	1/0020004/00556	Grundstück Nr. 1884, KG-Nr. 43215, Sonstige Straßenverk	01.01.1900			661,44	0,00	0,00	0,00	0,00	661,44
	1/0020004/00557	Grundstück Nr. 1886, KG-Nr. 43215, Sonstige Straßenverk	01.01.1900			1.643,20	0,00	0,00	0,00	0,00	1.643,20
	1/0020004/00558	Grundstück Nr. 1899, KG-Nr. 43215, Sonstige Straßenverk	01.01.1900			428,48	0,00	0,00	0,00	0,00	428,48
	1/0020004/00559	Grundstück Nr. 1900, KG-Nr. 43215, Sonstige Straßenverk	01.01.1900			49.146,24	0,00	0,00	0,00	0,00	49.146,24
	1/0020004/00560	Grundstück Nr. 172/1, KG-Nr. 43214, Sonstige Straßenverk	01.01.1900			8.596,88	0,00	0,00	0,00	0,00	8.596,88
	1/0020004/00561	Grundstück Nr. 1901, KG-Nr. 43215, Sonstige Straßenverk	01.01.1900			23.345,92	0,00	0,00	0,00	0,00	23.345,92
	1/0020004/00562	Grundstück Nr. 1901, KG-Nr. 43215, Sonstige Verkehrsran	01.01.1900			1.547,52	0,00	0,00	0,00	0,00	1.547,52
	1/0020004/00563	Grundstück Nr. 1902, KG-Nr. 43215, Sonstige Straßenverk	01.01.1900			61.659,52	0,00	0,00	0,00	0,00	61.659,52
	1/0020004/00564	Grundstück Nr. 1903, KG-Nr. 43215, Sonstige Straßenverk	01.01.1900			3.681,60	0,00	0,00	0,00	0,00	3.681,60
	1/0020004/00565	Grundstück Nr. 1904/1, KG-Nr. 43215, Sonstige Straßenve	01.01.1900			23.849,28	0,00	0,00	0,00	0,00	23.849,28
	1/0020004/00566	Grundstück Nr. 1904/2, KG-Nr. 43215, Sonstige Straßenve	01.01.1900			4.505,28	0,00	0,00	0,00	0,00	4.505,28
	1/0020004/00567	Grundstück Nr. 1905/1, KG-Nr. 43215, Sonstige Straßenve	01.01.1900			143.532,48	0,00	0,00	0,00	0,00	143.532,48
	1/0020004/00568	Grundstück Nr. 1905/2, KG-Nr. 43215, Sonstige Straßenve	01.01.1900			1.684,80	0,00	0,00	0,00	0,00	1.684,80
	1/0020004/00569	Grundstück Nr. 1905/3, KG-Nr. 43215, Sonstige Straßenve	01.01.1900			6.160,96	0,00	0,00	0,00	0,00	6.160,96
	1/0020004/00569	Grundstück Nr. 1905/4, KG-Nr. 43215, Sonstige Straßenve	01.01.1900			2.050,88	0,00	0,00	0,00	0,00	2.050,88

MVAG	Ansatz Konto	Bezeichnung	Inbetrieb- nahme	RND	ND	Buchwert 31.12.2022	Zugänge/ + Umbuchungen	Abgänge/ -	Wertaufholung+/ Wertminderung-	Abschreibung	Buchwert 31.12.2023
	1/0020004/00570	Grundstück Nr. 1909, KG-Nr. 43215, Sonstige Straßenverk	01.01.1900			16.897,92	0,00	0,00	0,00	0,00	16.897,92
	1/0020004/00571	Grundstück Nr. 1910/3, KG-Nr. 43215, Sonstige Straßenve	01.01.1900			208,00	0,00	0,00	0,00	0,00	208,00
	1/0020004/00572	Grundstück Nr. 1912, KG-Nr. 43215, Sonstige Straßenverk	01.01.1900			2.421,12	0,00	0,00	0,00	0,00	2.421,12
	1/0020004/00573	Grundstück Nr. 1915/4, KG-Nr. 43215, Sonstige Verkehrsra	01.01.1900			819,52	0,00	0,00	0,00	0,00	819,52
	1/0020004/00574	Grundstück Nr. 1916, KG-Nr. 43215, Sonstige Straßenverk	01.01.1900			2.637,44	0,00	0,00	0,00	0,00	2.637,44
	1/0020004/00575	Grundstück Nr. 1917, KG-Nr. 43215, Sonstige Straßenverk	01.01.1900			3.756,48	0,00	0,00	0,00	0,00	3.756,48
	1/0020004/00576	Grundstück Nr. 1926, KG-Nr. 43215, Sonstige Straßenverk	01.01.1900			2.329,60	0,00	0,00	0,00	0,00	2.329,60
	1/0020004/00577	Grundstück Nr. 1929, KG-Nr. 43215, Sonstige Straßenverk	01.01.1900			3.714,88	0,00	0,00	0,00	0,00	3.714,88
	1/0020004/00578	Grundstück Nr. 1930, KG-Nr. 43215, Sonstige Straßenverk	01.01.1900			6.818,24	0,00	0,00	0,00	0,00	6.818,24
	1/0020004/00579	Grundstück Nr. 1933, KG-Nr. 43215, Sonstige Straßenverk	01.01.1900			6.165,12	0,00	0,00	0,00	0,00	6.165,12
	1/0020004/00580	Grundstück Nr. 1942, KG-Nr. 43215, Sonstige Straßenverk	01.01.1900			8.765,12	0,00	0,00	0,00	0,00	8.765,12
	1/0020004/00581	Grundstück Nr. 1959, KG-Nr. 43215, Sonstige Straßenverk	01.01.1900			13.549,12	0,00	0,00	0,00	0,00	13.549,12
	1/0020004/00582	Grundstück Nr. 1960, KG-Nr. 43215, Sonstige Straßenverk	01.01.1900			2.084,16	0,00	0,00	0,00	0,00	2.084,16
	1/0020004/00583	Grundstück Nr. 1961, KG-Nr. 43215, Sonstige Straßenverk	01.01.1900			3.481,92	0,00	0,00	0,00	0,00	3.481,92
	1/0020004/00584	Grundstück Nr. 1969, KG-Nr. 43215, Sonstige Straßenverk	01.01.1900			3.623,36	0,00	0,00	0,00	0,00	3.623,36
	1/0020004/00585	Grundstück Nr. 1970, KG-Nr. 43215, Sonstige Straßenverk	01.01.1900			1.439,36	0,00	0,00	0,00	0,00	1.439,36
	1/0020004/00586	Grundstück Nr. 1975, KG-Nr. 43215, Sonstige Straßenverk	01.01.1900			1.435,20	0,00	0,00	0,00	0,00	1.435,20
	1/0020004/00587	Grundstück Nr. 1976, KG-Nr. 43215, Sonstige Straßenverk	01.01.1900			95,68	0,00	0,00	0,00	0,00	95,68
	1/0020004/00588	Grundstück Nr. 1982, KG-Nr. 43215, Sonstige Straßenverk	01.01.1900			3.927,04	0,00	0,00	0,00	0,00	3.927,04
	1/0020004/00589	Grundstück Nr. 1987, KG-Nr. 43215, Sonstige Straßenverk	01.01.1900			4.942,08	0,00	0,00	0,00	0,00	4.942,08
	1/0020004/00059	Grundstück Nr. 172/5, KG-Nr. 43214, Sonstige Straßenverk	01.01.1900			19.945,81	0,00	0,00	0,00	0,00	19.945,81
	1/0020004/00590	Grundstück Nr. 1997, KG-Nr. 43215, Sonstige Straßenverk	01.01.1900			2.471,04	0,00	0,00	0,00	0,00	2.471,04
	1/0020004/00591	Grundstück Nr. 1999, KG-Nr. 43215, Sonstige Straßenverk	01.01.1900			3.365,44	0,00	0,00	0,00	0,00	3.365,44
	1/0020004/00592	Grundstück Nr. 2001, KG-Nr. 43215, Sonstige Straßenverk	01.01.1900			2.970,24	0,00	0,00	0,00	0,00	2.970,24
	1/0020004/00593	Grundstück Nr. 2002, KG-Nr. 43215, Sonstige Straßenverk	01.01.1900			507,52	0,00	0,00	0,00	0,00	507,52
	1/0020004/00594	Grundstück Nr. 2006, KG-Nr. 43215, Sonstige Straßenverk	01.01.1900			5.262,40	0,00	0,00	0,00	0,00	5.262,40
	1/0020004/00595	Grundstück Nr. 2007, KG-Nr. 43215, Sonstige Straßenverk	01.01.1900			33,28	0,00	0,00	0,00	0,00	33,28
	1/0020004/00596	Grundstück Nr. 215/2, KG-Nr. 43215, Sonstige Straßenverk	01.01.1900			2.429,44	0,00	0,00	0,00	0,00	2.429,44
	1/0020004/00597	Grundstück Nr. 553, KG-Nr. 43215, Sonstige Straßenverke	01.01.1900			1.123,20	0,00	0,00	0,00	0,00	1.123,20
	1/0020004/00598	Grundstück Nr. 554/19, KG-Nr. 43215, Sonstige Straßenve	01.01.1900			707,20	0,00	0,00	0,00	0,00	707,20
	1/0020004/00599	Grundstück Nr. 554/44, KG-Nr. 43215, Sonstige Straßenve	01.01.1900			7.134,40	0,00	0,00	0,00	0,00	7.134,40
	1/0020004/00602	Grundstück Nr. 782/3, KG-Nr. 43215, Sonstige Verkehrsra	01.01.1900			91,52	0,00	0,00	0,00	0,00	91,52
	1/0020004/00603	Grundstück Nr. 1305/7, KG-Nr. 43219, Sonstige Straßenve	01.01.1900			326,80	0,00	0,00	0,00	0,00	326,80
	1/0020004/00604	Grundstück Nr. 1329/4, KG-Nr. 43219, Sonstige Straßenve	01.01.1900			4.738,60	0,00	0,00	0,00	0,00	4.738,60
	1/0020004/00605	Grundstück Nr. 1343/6, KG-Nr. 43219, Sonstige Straßenve	01.01.1900			5.457,56	0,00	0,00	0,00	0,00	5.457,56
	1/0020004/00606	Grundstück Nr. 1388/1, KG-Nr. 43219, Sonstige Straßenve	01.01.1900			5.261,48	0,00	0,00	0,00	0,00	5.261,48
	1/0020004/00607	Grundstück Nr. 1525, KG-Nr. 43219, Sonstige Straßenverk	01.01.1900			8.790,92	0,00	0,00	0,00	0,00	8.790,92
	1/0020004/00608	Grundstück Nr. 1877/2, KG-Nr. 43219, Sonstige Straßenve	01.01.1900			5.016,38	0,00	0,00	0,00	0,00	5.016,38
	1/0020004/00609	Grundstück Nr. 1878/1, KG-Nr. 43219, Sonstige Straßenve	01.01.1900			32.304,18	0,00	0,00	0,00	0,00	32.304,18

MVAG	Ansatz Konto	Bezeichnung	Inbetrieb- nahme	RND	ND	Buchwert 31.12.2022	Zugänge/ + Umbuchungen	Abgänge/ -	Wertaufholung+/ Wertminderung-	Abschreibung	Buchwert 31.12.2023
	1/0020004/00610	Grundstück Nr. 1878/2, KG-Nr. 43219, Sonstige Straßenve	01.01.1900			29.689,78	0,00	0,00	0,00	0,00	29.689,78
	1/0020004/00611	Grundstück Nr. 1879/2, KG-Nr. 43219, Sonstige Straßenve	01.01.1900			7.516,40	0,00	0,00	0,00	0,00	7.516,40
	1/0020004/00612	Grundstück Nr. 1879/3, KG-Nr. 43219, Sonstige Straßenve	01.01.1900			5.882,40	0,00	0,00	0,00	0,00	5.882,40
	1/0020004/00613	Grundstück Nr. 1881, KG-Nr. 43219, Sonstige Straßenverk	01.01.1900			73.818,08	0,00	0,00	0,00	0,00	73.818,08
	1/0020004/00615	Grundstück Nr. 1882, KG-Nr. 43219, Sonstige Straßenverk	01.01.1900			28.431,60	0,00	0,00	0,00	0,00	28.431,60
	1/0020004/00616	Grundstück Nr. 1885, KG-Nr. 43219, Sonstige Straßenverk	01.01.1900			35.261,72	0,00	0,00	0,00	0,00	35.261,72
	1/0020004/00617	Grundstück Nr. 1889, KG-Nr. 43219, Sonstige Straßenverk	01.01.1900			10.294,20	0,00	0,00	0,00	0,00	10.294,20
	1/0020004/00618	Grundstück Nr. 1890, KG-Nr. 43219, Sonstige Straßenverk	01.01.1900			8.888,96	0,00	0,00	0,00	0,00	8.888,96
	1/0020004/00619	Grundstück Nr. 1891/1, KG-Nr. 43219, Sonstige Straßenve	01.01.1900			6.732,08	0,00	0,00	0,00	0,00	6.732,08
	1/0020004/00620	Grundstück Nr. 1891/2, KG-Nr. 43219, Sonstige Straßenve	01.01.1900			51.683,42	0,00	0,00	0,00	0,00	51.683,42
	1/0020004/00622	Grundstück Nr. 1892, KG-Nr. 43219, Sonstige Straßenverk	01.01.1900			6.879,14	0,00	0,00	0,00	0,00	6.879,14
	1/0020004/00624	Grundstück Nr. 1894, KG-Nr. 43219, Sonstige Straßenverk	01.01.1900			5.277,82	0,00	0,00	0,00	0,00	5.277,82
	1/0020004/00627	Grundstück Nr. 1896/1, KG-Nr. 43219, Sonstige Straßenve	01.01.1900			2.238,58	0,00	0,00	0,00	0,00	2.238,58
	1/0020004/00628	Grundstück Nr. 1896/2, KG-Nr. 43219, Sonstige Straßenve	01.01.1900			17.287,72	0,00	0,00	0,00	0,00	17.287,72
	1/0020004/00629	Grundstück Nr. 1897/1, KG-Nr. 43219, Sonstige Straßenve	01.01.1900			37.075,46	0,00	0,00	0,00	0,00	37.075,46
	1/0020004/00630	Grundstück Nr. 1897/2, KG-Nr. 43219, Sonstige Straßenve	01.01.1900			13.578,54	0,00	0,00	0,00	0,00	13.578,54
	1/0020004/00631	Grundstück Nr. 1898/1, KG-Nr. 43219, Sonstige Straßenve	01.01.1900			13.333,44	0,00	0,00	0,00	0,00	13.333,44
	1/0020004/00632	Grundstück Nr. 1902, KG-Nr. 43219, Sonstige Straßenverk	01.01.1900			168.514,42	0,00	0,00	0,00	0,00	168.514,42
	1/0020004/00634	Grundstück Nr. 1903/1, KG-Nr. 43219, Sonstige Straßenve	01.01.1900			9.804,00	0,00	0,00	0,00	0,00	9.804,00
	1/0020004/00635	Grundstück Nr. 1903/2, KG-Nr. 43219, Sonstige Straßenve	01.01.1900			80.082,34	0,00	0,00	0,00	0,00	80.082,34
	1/0020004/00636	Grundstück Nr. 1904/1, KG-Nr. 43219, Sonstige Straßenve	01.01.1900			8.937,98	0,00	0,00	0,00	0,00	8.937,98
	1/0020004/00638	Grundstück Nr. 1904/2, KG-Nr. 43219, Sonstige Straßenve	01.01.1900			8.758,24	0,00	0,00	0,00	0,00	8.758,24
	1/0020004/00639	Grundstück Nr. 1904/3, KG-Nr. 43219, Sonstige Straßenve	01.01.1900			5.016,38	0,00	0,00	0,00	0,00	5.016,38
	1/0020004/00640	Grundstück Nr. 1905/1, KG-Nr. 43219, Sonstige Straßenve	01.01.1900			4.068,66	0,00	0,00	0,00	0,00	4.068,66
	1/0020004/00641	Grundstück Nr. 1906, KG-Nr. 43219, Sonstige Straßenverk	01.01.1900			40.425,16	0,00	0,00	0,00	0,00	40.425,16
	1/0020004/00642	Grundstück Nr. 1907, KG-Nr. 43219, Sonstige Straßenverk	01.01.1900			54.575,60	0,00	0,00	0,00	0,00	54.575,60
	1/0020004/00643	Grundstück Nr. 1908/1, KG-Nr. 43219, Sonstige Straßenve	01.01.1900			4.967,36	0,00	0,00	0,00	0,00	4.967,36
	1/0020004/00645	Grundstück Nr. 1908/2, KG-Nr. 43219, Sonstige Straßenve	01.01.1900			18.219,10	0,00	0,00	0,00	0,00	18.219,10
	1/0020004/00646	Grundstück Nr. 1909, KG-Nr. 43219, Sonstige Straßenverk	01.01.1900			19.264,86	0,00	0,00	0,00	0,00	19.264,86
	1/0020004/00647	Grundstück Nr. 1910/1, KG-Nr. 43219, Sonstige Straßenve	01.01.1900			29.117,88	0,00	0,00	0,00	0,00	29.117,88
	1/0020004/00648	Grundstück Nr. 1910/2, KG-Nr. 43219, Sonstige Straßenve	01.01.1900			63.905,74	0,00	0,00	0,00	0,00	63.905,74
	1/0020004/00649	Grundstück Nr. 1910/3, KG-Nr. 43219, Sonstige Straßenve	01.01.1900			5.588,28	0,00	0,00	0,00	0,00	5.588,28
	1/0020004/00650	Grundstück Nr. 178/3, KG-Nr. 43214, Sonstige Straßenverk	01.01.1900			3.852,87	0,00	0,00	0,00	0,00	3.852,87
	1/0020004/00650	Grundstück Nr. 1911, KG-Nr. 43219, Sonstige Straßenverk	01.01.1900			6.634,04	0,00	0,00	0,00	0,00	6.634,04
	1/0020004/00651	Grundstück Nr. 1912/3, KG-Nr. 43219, Sonstige Straßenve	01.01.1900			28.644,02	0,00	0,00	0,00	0,00	28.644,02
	1/0020004/00652	Grundstück Nr. 1914/3, KG-Nr. 43219, Sonstige Straßenve	01.01.1900			22.304,10	0,00	0,00	0,00	0,00	22.304,10
	1/0020004/00656	Grundstück Nr. 1922, KG-Nr. 43219, Sonstige Straßenverk	01.01.1900			27.418,52	0,00	0,00	0,00	0,00	27.418,52
	1/0020004/00657	Grundstück Nr. 1923/1, KG-Nr. 43219, Sonstige Straßenve	01.01.1900			71.242,40	0,00	0,00	0,00	0,00	71.242,40
	1/0020004/00658	Grundstück Nr. 1923/2, KG-Nr. 43219, Sonstige Straßenve	01.01.1900			25.882,56	0,00	0,00	0,00	0,00	25.882,56

MVAG	Ansatz Konto	Bezeichnung	Inbetrieb- nahme	RND	ND	Buchwert 31.12.2022	Zugänge/ + Umbuchungen	Abgänge/ -	Wertaufholung+/ Wertminderung-	Abschreibung	Buchwert 31.12.2023
	1/0020004/00659	Grundstück Nr. 1924, KG-Nr. 43219, Sonstige Straßenverk	01.01.1900			29.232,26	0,00	0,00	0,00	0,00	29.232,26
	1/0020004/00660	Grundstück Nr. 1925/4, KG-Nr. 43219, Sonstige Straßenve	01.01.1900			37.729,06	0,00	0,00	0,00	0,00	37.729,06
	1/0020004/00661	Grundstück Nr. 1925/5, KG-Nr. 43219, Sonstige Straßenve	01.01.1900			4.166,70	0,00	0,00	0,00	0,00	4.166,70
	1/0020004/00662	Grundstück Nr. 1925/6, KG-Nr. 43219, Sonstige Straßenve	01.01.1900			931,38	0,00	0,00	0,00	0,00	931,38
	1/0020004/00664	Grundstück Nr. 1925/7, KG-Nr. 43219, Sonstige Straßenve	01.01.1900			2.728,78	0,00	0,00	0,00	0,00	2.728,78
	1/0020004/00665	Grundstück Nr. 1931, KG-Nr. 43219, Sonstige Straßenverk	01.01.1900			17.255,04	0,00	0,00	0,00	0,00	17.255,04
	1/0020004/00666	Grundstück Nr. 1932/2, KG-Nr. 43219, Sonstige Straßenve	01.01.1900			14.019,72	0,00	0,00	0,00	0,00	14.019,72
	1/0020004/00667	Grundstück Nr. 1933/1, KG-Nr. 43219, Sonstige Straßenve	01.01.1900			20.833,50	0,00	0,00	0,00	0,00	20.833,50
	1/0020004/00669	Grundstück Nr. 1937/1, KG-Nr. 43219, Sonstige Straßenve	01.01.1900			7.238,62	0,00	0,00	0,00	0,00	7.238,62
	1/0020004/00671	Grundstück Nr. 2012/5, KG-Nr. 43219, Sonstige Straßenve	01.01.1900			6.078,48	0,00	0,00	0,00	0,00	6.078,48
	1/0020004/00672	Grundstück Nr. 2023/8, KG-Nr. 43219, Sonstige Straßenve	01.01.1900			11.519,70	0,00	0,00	0,00	0,00	11.519,70
	1/0020004/00673	Grundstück Nr. 2028/4, KG-Nr. 43219, Sonstige Straßenve	01.01.1900			21.078,60	0,00	0,00	0,00	0,00	21.078,60
	1/0020004/00674	Grundstück Nr. 2061, KG-Nr. 43219, Sonstige Straßenverk	01.01.1900			118.938,86	0,00	0,00	0,00	0,00	118.938,86
	1/0020004/00675	Grundstück Nr. 2062, KG-Nr. 43219, Sonstige Straßenverk	01.01.1900			88.856,92	0,00	0,00	0,00	0,00	88.856,92
	1/0020004/00676	Grundstück Nr. 2063, KG-Nr. 43219, Sonstige Straßenverk	01.01.1900			216.815,46	0,00	0,00	0,00	0,00	216.815,46
	1/0020004/00677	Grundstück Nr. 2064, KG-Nr. 43219, Sonstige Straßenverk	01.01.1900			23.431,56	0,00	0,00	0,00	0,00	23.431,56
	1/0020004/00678	Grundstück Nr. 2067, KG-Nr. 43219, Sonstige Straßenverk	01.01.1900			1.421,58	0,00	0,00	0,00	0,00	1.421,58
	1/0020004/00679	Grundstück Nr. 2082, KG-Nr. 43219, Sonstige Straßenverk	01.01.1900			37.467,62	0,00	0,00	0,00	0,00	37.467,62
	1/0020004/00680	Grundstück Nr. 2087, KG-Nr. 43219, Sonstige Straßenverk	01.01.1900			39.199,66	0,00	0,00	0,00	0,00	39.199,66
	1/0020004/00681	Grundstück Nr. 2089/5, KG-Nr. 43219, Sonstige Straßenve	01.01.1900			28.807,42	0,00	0,00	0,00	0,00	28.807,42
	1/0020004/00682	Grundstück Nr. 2094, KG-Nr. 43219, Sonstige Straßenverk	01.01.1900			115.033,60	0,00	0,00	0,00	0,00	115.033,60
	1/0020004/00683	Grundstück Nr. 2095/4, KG-Nr. 43219, Sonstige Straßenve	01.01.1900			6.977,18	0,00	0,00	0,00	0,00	6.977,18
	1/0020004/00684	Grundstück Nr. 2103, KG-Nr. 43219, Sonstige Straßenverk	01.01.1900			9.607,92	0,00	0,00	0,00	0,00	9.607,92
	1/0020004/00685	Grundstück Nr. 2107, KG-Nr. 43219, Sonstige Straßenverk	01.01.1900			33.742,10	0,00	0,00	0,00	0,00	33.742,10
	1/0020004/00686	Grundstück Nr. 2121, KG-Nr. 43219, Sonstige Straßenverk	01.01.1900			14.362,86	0,00	0,00	0,00	0,00	14.362,86
	1/0020004/00687	Grundstück Nr. 2129, KG-Nr. 43219, Sonstige Straßenverk	01.01.1900			110.915,92	0,00	0,00	0,00	0,00	110.915,92
	1/0020004/00688	Grundstück Nr. 2148, KG-Nr. 43219, Sonstige Straßenverk	01.01.1900			2.826,82	0,00	0,00	0,00	0,00	2.826,82
	1/0020004/00689	Grundstück Nr. 2151, KG-Nr. 43219, Sonstige Straßenverk	01.01.1900			17.173,34	0,00	0,00	0,00	0,00	17.173,34
	1/0020004/00690	Grundstück Nr. 178/7, KG-Nr. 43214, Sonstige Straßenverk	01.01.1900			1.677,44	0,00	0,00	0,00	0,00	1.677,44
	1/0020004/00690	Grundstück Nr. 2154, KG-Nr. 43219, Sonstige Straßenverk	01.01.1900			20.931,54	0,00	0,00	0,00	0,00	20.931,54
	1/0020004/00691	Grundstück Nr. 2158, KG-Nr. 43219, Sonstige Straßenverk	01.01.1900			30.800,82	0,00	0,00	0,00	0,00	30.800,82
	1/0020004/00692	Grundstück Nr. 2162, KG-Nr. 43219, Sonstige Straßenverk	01.01.1900			2.924,86	0,00	0,00	0,00	0,00	2.924,86
	1/0020004/00693	Grundstück Nr. 445/3, KG-Nr. 43219, Sonstige Straßenverk	01.01.1900			4.411,80	0,00	0,00	0,00	0,00	4.411,80
	1/0020004/00695	Grundstück Nr. 564/4, KG-Nr. 43219, Sonstige Straßenverk	01.01.1900			5.604,62	0,00	0,00	0,00	0,00	5.604,62
	1/0020004/00007	Grundstück Nr. 1232/5, KG-Nr. 43219, Sonstige Straßenve	01.01.1900			57.631,18	0,00	0,00	0,00	0,00	57.631,18
	1/0020004/00077	Grundstück Nr. 223/1, KG-Nr. 43214, Sonstige Straßenverk	01.01.1900			9.959,80	0,00	0,00	0,00	0,00	9.959,80
	1/0020004/00008	Grundstück Nr. 1241/1, KG-Nr. 43219, Sonstige Straßenve	01.01.1900			12.434,74	0,00	0,00	0,00	0,00	12.434,74
	1/0020004/00083	Grundstück Nr. 2640/3, KG-Nr. 43214, Sonstige Straßenve	01.01.1900			3.118,99	0,00	0,00	0,00	0,00	3.118,99
	1/0020004/00086	Grundstück Nr. 2665/5, KG-Nr. 43214, Sonstige Straßenve	01.01.1900			8.937,61	0,00	0,00	0,00	0,00	8.937,61

MVAG	Ansatz Konto	Bezeichnung	Inbetrieb- nahme	RND	ND	Buchwert 31.12.2022	Zugänge/ + Umbuchungen	Abgänge/ -	Wertaufholung+/ Wertminderung-	Abschreibung	Buchwert 31.12.2023
	1/0020004/00087	Grundstück Nr. 2715/3, KG-Nr. 43214, Sonstige Straßenv	01.01.1900			38.633,54	0,00	0,00	0,00	0,00	38.633,54
	1/0020004/00088	Grundstück Nr. 2715/3, KG-Nr. 43214, Sonstige Verkehrsra	01.01.1900			8.990,03	0,00	0,00	0,00	0,00	8.990,03
	1/0020004/00089	Grundstück Nr. 2716/3, KG-Nr. 43214, Sonstige Straßenv	01.01.1900			7.836,79	0,00	0,00	0,00	0,00	7.836,79
	1/0020004/00009	Grundstück Nr. 1242/5, KG-Nr. 43219, Sonstige Straßenv	01.01.1900			3.643,82	0,00	0,00	0,00	0,00	3.643,82
	1/0020004/00090	Grundstück Nr. 2731/16, KG-Nr. 43214, Sonstige Straßenv	01.01.1900			34.020,58	0,00	0,00	0,00	0,00	34.020,58
	1/0020004/00091	Grundstück Nr. 2736/3, KG-Nr. 43214, Sonstige Straßenv	01.01.1900			8.727,93	0,00	0,00	0,00	0,00	8.727,93
	1/0020004/00092	Grundstück Nr. 2736/4, KG-Nr. 43214, Sonstige Straßenv	01.01.1900			11.139,25	0,00	0,00	0,00	0,00	11.139,25
	1/0030001/00141	Grundstück Nr. 2819/5, KG-Nr. 43214, landwirtschaftlich ge	25.02.1993			4.069,68	0,00	0,00	0,00	0,00	4.069,68
	1/0030001/00142	Grundstück Nr. 2819/6, KG-Nr. 43214, landwirtschaftlich ge	01.01.1900			9.970,71	0,00	0,00	0,00	0,00	9.970,71
	1/0030001/00147	Grundstück Nr. 331/3, KG-Nr. 43214, Gärten Gärten, 442,0	01.01.1900			46.339,28	0,00	0,00	0,00	0,00	46.339,28
	1/0030001/00148	Grundstück Nr. 389/2, KG-Nr. 43214, Gärten Gärten, 40,00	01.01.1900			4.193,60	0,00	0,00	0,00	0,00	4.193,60
	1/0030001/00150	Grundstück Nr. 61, KG-Nr. 43214, Gärten Gärten, 183,00 n	01.01.1900			19.185,72	0,00	0,00	0,00	0,00	19.185,72
	1/0030001/00160	Grundstück Nr. 65, KG-Nr. 43214, Gärten Gärten, 133,00 n	01.01.1900			13.943,72	0,00	0,00	0,00	0,00	13.943,72
	1/0030001/00163	Grundstück Nr. 690/3, KG-Nr. 43214, Gärten Gärten, 351,0	01.01.1900			36.798,84	0,00	0,00	0,00	0,00	36.798,84
	1/0030001/00164	Grundstück Nr. 693/2, KG-Nr. 43214, Gärten Gärten, 1.071	01.01.1900			112.283,64	0,00	0,00	0,00	0,00	112.283,64
	1/0030001/00175	Grundstück Nr. 778, KG-Nr. 43214, Gärten Gärten, 592,00	01.01.1900			62.065,28	0,00	0,00	0,00	0,00	62.065,28
	1/0030001/00203	Grundstück Nr. 523/2, KG-Nr. 43215, landwirtschaftlich ger	01.01.1900			6.527,04	0,00	0,00	0,00	0,00	6.527,04
	1/0030001/21755	Grundstück Nr. 1422, KG-Nr. 43210, landwirtschaftlich geni	01.01.1900			4.605,12	0,00	0,00	0,00	0,00	4.605,12
	1/0030001/21757	Grundstück Nr. 1215, KG-Nr. 43210, landwirtschaftlich geni	01.01.1900			2.442,96	0,00	0,00	0,00	0,00	2.442,96
	1/0030001/21758	Grundstück Nr. 1216, KG-Nr. 43210, landwirtschaftlich geni	01.01.1900			9.818,64	0,00	0,00	0,00	0,00	9.818,64
	1/0030001/21759	Grundstück Nr. 1217, KG-Nr. 43210, landwirtschaftlich geni	01.01.1900			9.907,56	0,00	0,00	0,00	0,00	9.907,56
	1/0030001/21760	Grundstück Nr. 1218, KG-Nr. 43210, landwirtschaftlich geni	01.01.1900			42.180,84	0,00	0,00	0,00	0,00	42.180,84
	1/0030001/21761	Grundstück Nr. 1092, KG-Nr. 43202, landwirtschaftlich geni	01.01.1900			112.998,32	0,00	0,00	0,00	0,00	112.998,32
	1/0030001/21762	Grundstück Nr. 1093, KG-Nr. 43202, landwirtschaftlich geni	01.01.1900			39.845,28	0,00	0,00	0,00	0,00	39.845,28
	1/0030001/21763	Grundstück Nr. 1094, KG-Nr. 43202, landwirtschaftlich geni	01.01.1900			9.276,56	0,00	0,00	0,00	0,00	9.276,56
	1/0030001/21764	Grundstück Nr. 1096/1, KG-Nr. 43202, landwirtschaftlich ge	01.01.1900			17.157,76	0,00	0,00	0,00	0,00	17.157,76
	1/0030001/21780	Grundstück Nr. 924, KG-Nr. 43210, landwirtschaftlich genu	01.01.1900			9.037,08	0,00	0,00	0,00	0,00	9.037,08
	1/0030001/21781	Grundstück Nr. 925, KG-Nr. 43210, landwirtschaftlich genu	01.01.1900			27.406,08	0,00	0,00	0,00	0,00	27.406,08
	1/0030001/21783	Grundstück Nr. 723, KG-Nr. 43215, landwirtschaftlich genu	02.05.2020			6.684,00	0,00	0,00	0,00	0,00	6.684,00
	1/0030001/00022	Grundstück Nr. 1971/2, KG-Nr. 43219, landwirtschaftlich ge	01.01.1900			392,16	0,00	0,00	0,00	0,00	392,16
	1/0030001/00224	Grundstück Nr. 1257/2, KG-Nr. 43219, landwirtschaftlich ge	01.01.1900			12.026,24	0,00	0,00	0,00	0,00	12.026,24
	1/0030001/00229	Grundstück Nr. 1355/6, KG-Nr. 43219, Gärten Gärten, 519,	01.01.1900			34.511,42	0,00	0,00	0,00	0,00	34.511,42
	1/0030001/00237	Grundstück Nr. 2132, KG-Nr. 43219, landwirtschaftlich geni	01.01.1900			12.875,92	0,00	0,00	0,00	0,00	12.875,92
	1/0030001/00250	Grundstück Nr. 138/3, KG-Nr. 43214, landwirtschaftlich ger	01.01.1900			1.933,86	0,00	0,00	0,00	0,00	1.933,86
	1/0030001/00314	Grundstück Nr. 2444/2, KG-Nr. 43214, landwirtschaftlich ge	01.01.1900			255,51	0,00	0,00	0,00	0,00	255,51
	1/0030001/00317	Grundstück Nr. 2446, KG-Nr. 43214, landwirtschaftlich geni	01.01.1900			3.316,62	0,00	0,00	0,00	0,00	3.316,62
	1/0030001/00322	Grundstück Nr. 2495, KG-Nr. 43214, landwirtschaftlich geni	01.01.1900			836,67	0,00	0,00	0,00	0,00	836,67
	1/0030001/00415	Grundstück Nr. 2934, KG-Nr. 43214, landwirtschaftlich geni	01.01.1900			20,04	0,00	0,00	0,00	0,00	20,04
	1/0030001/00429	Grundstück Nr. 56/10, KG-Nr. 43214, Gärten Gärten, 114,0	01.01.1900			571,14	0,00	0,00	0,00	0,00	571,14

MVAG	Ansatz Konto	Bezeichnung	Inbetrieb- nahme	RND	ND	Buchwert 31.12.2022	Zugänge/ + Umbuchungen	Abgänge/ -	Wertaufholung+/ Wertminderung-	Abschreibung	Buchwert 31.12.2023
	1/0030001/00451	Grundstück Nr. 753/1, KG-Nr. 43214, landwirtschaftlich ger	17.04.2013			75.364,53	0,00	0,00	0,00	0,00	75.364,53
	1/0030001/00465	Grundstück Nr. 1590/4, KG-Nr. 43215, landwirtschaftlich ge	01.01.1900			2.312,96	0,00	0,00	0,00	0,00	2.312,96
	1/0030001/00466	Grundstück Nr. 1603/2, KG-Nr. 43215, landwirtschaftlich ge	01.01.1900			449,28	0,00	0,00	0,00	0,00	449,28
	1/0030001/00470	Grundstück Nr. 1677, KG-Nr. 43215, landwirtschaftlich geni	01.01.1900			3.931,20	0,00	0,00	0,00	0,00	3.931,20
	1/0030001/00481	Grundstück Nr. 1809/1, KG-Nr. 43215, landwirtschaftlich ge	01.01.1900			3.074,24	0,00	0,00	0,00	0,00	3.074,24
	1/0030001/00491	Grundstück Nr. 1815, KG-Nr. 43215, landwirtschaftlich geni	01.01.1900			1.252,16	0,00	0,00	0,00	0,00	1.252,16
	1/0030001/00494	Grundstück Nr. 1816, KG-Nr. 43215, landwirtschaftlich geni	01.01.1900			1.480,96	0,00	0,00	0,00	0,00	1.480,96
	1/0030001/00496	Grundstück Nr. 1819, KG-Nr. 43215, landwirtschaftlich geni	01.01.1900			461,76	0,00	0,00	0,00	0,00	461,76
	1/0030001/00497	Grundstück Nr. 1819, KG-Nr. 43215, landwirtschaftlich geni	01.01.1900			2.953,60	0,00	0,00	0,00	0,00	2.953,60
	1/0030001/00499	Grundstück Nr. 1820, KG-Nr. 43215, landwirtschaftlich geni	01.01.1900			1.664,00	0,00	0,00	0,00	0,00	1.664,00
	1/0030001/00005	Grundstück Nr. 1225/5, KG-Nr. 43219, landwirtschaftlich ge	01.01.1900			7.696,14	0,00	0,00	0,00	0,00	7.696,14
	1/0030001/00520	Grundstück Nr. 1836/2, KG-Nr. 43215, landwirtschaftlich ge	01.01.1900			2.945,28	0,00	0,00	0,00	0,00	2.945,28
	1/0030001/00521	Grundstück Nr. 1836/3, KG-Nr. 43215, landwirtschaftlich ge	01.01.1900			1.780,48	0,00	0,00	0,00	0,00	1.780,48
	1/0030001/00533	Grundstück Nr. 1839, KG-Nr. 43215, Gärten Gärten, 239,0	01.01.1900			994,24	0,00	0,00	0,00	0,00	994,24
	1/0030001/00534	Grundstück Nr. 1840, KG-Nr. 43215, landwirtschaftlich geni	01.01.1900			1.884,48	0,00	0,00	0,00	0,00	1.884,48
	1/0030001/00055	Grundstück Nr. 145/4, KG-Nr. 43214, Gärten Gärten, 61,00	01.01.1900			6.395,24	0,00	0,00	0,00	0,00	6.395,24
	1/0030001/00057	Grundstück Nr. 172/3, KG-Nr. 43214, Gärten Gärten, 377,0	01.01.1900			39.524,68	0,00	0,00	0,00	0,00	39.524,68
	1/0030001/00006	Grundstück Nr. 1225/6, KG-Nr. 43219, landwirtschaftlich ge	01.01.1900			1.993,48	0,00	0,00	0,00	0,00	1.993,48
	1/0030001/00614	Grundstück Nr. 1882, KG-Nr. 43219, landwirtschaftlich geni	01.01.1900			6.454,30	0,00	0,00	0,00	0,00	6.454,30
	1/0030001/00621	Grundstück Nr. 1892, KG-Nr. 43219, landwirtschaftlich geni	01.01.1900			7.941,24	0,00	0,00	0,00	0,00	7.941,24
	1/0030001/00623	Grundstück Nr. 1893, KG-Nr. 43219, landwirtschaftlich geni	01.01.1900			2.369,30	0,00	0,00	0,00	0,00	2.369,30
	1/0030001/00625	Grundstück Nr. 1896/1, KG-Nr. 43219, landwirtschaftlich ge	01.01.1900			1.944,46	0,00	0,00	0,00	0,00	1.944,46
	1/0030001/00637	Grundstück Nr. 1904/2, KG-Nr. 43219, landwirtschaftlich ge	01.01.1900			3.447,74	0,00	0,00	0,00	0,00	3.447,74
	1/0030001/00663	Grundstück Nr. 1925/7, KG-Nr. 43219, landwirtschaftlich ge	01.01.1900			5.375,86	0,00	0,00	0,00	0,00	5.375,86
	1/0030001/00668	Grundstück Nr. 1933/2, KG-Nr. 43219, landwirtschaftlich ge	01.01.1900			2.254,92	0,00	0,00	0,00	0,00	2.254,92
	1/0030001/00067	Grundstück Nr. 178/6, KG-Nr. 43214, landwirtschaftlich ger	01.01.1900			115,23	0,00	0,00	0,00	0,00	115,23
	1/0030001/00670	Grundstück Nr. 1937/2, KG-Nr. 43219, landwirtschaftlich ge	01.01.1900			12.859,58	0,00	0,00	0,00	0,00	12.859,58
	1/0030001/00070	Grundstück Nr. 18/19, KG-Nr. 43214, Gärten Gärten, 267,0	01.01.1900			27.992,28	0,00	0,00	0,00	0,00	27.992,28
	1/0030001/00074	Grundstück Nr. 2048, KG-Nr. 43214, Gärten Gärten, 336,0	01.01.1900			35.226,24	0,00	0,00	0,00	0,00	35.226,24
	1/0030001/00076	Grundstück Nr. 2136/2, KG-Nr. 43214, landwirtschaftlich ge	01.01.1900			616,23	0,00	0,00	0,00	0,00	616,23
	1/0030001/00085	Grundstück Nr. 2664/3, KG-Nr. 43214, Gärten Gärten, 83,0	01.01.1900			8.701,72	0,00	0,00	0,00	0,00	8.701,72
	1/0030001/00094	Grundstück Nr. 2738, KG-Nr. 43214, Gärten Gärten, 478,0	01.01.1900			50.113,52	0,00	0,00	0,00	0,00	50.113,52
	842000	Waldbesitz				1.149.778,13	0,00	0,00	0,00	0,00	1.149.778,13
	1/0020002/00225	Grundstück Nr. 1260/1, KG-Nr. 43219, Wald Wälder, 588,0	01.01.1900			4.803,96	0,00	0,00	0,00	0,00	4.803,96
	1/0020002/00226	Grundstück Nr. 1260/2, KG-Nr. 43219, Wald Wälder, 1.646	01.01.1900			13.447,82	0,00	0,00	0,00	0,00	13.447,82
	1/0030002/00116	Grundstück Nr. 2760/1, KG-Nr. 43214, Wald Wälder, 2.234	01.01.1900			5.596,17	0,00	0,00	0,00	0,00	5.596,17
	1/0030002/00195	Grundstück Nr. 1651/1, KG-Nr. 43215, Wald Wälder, 41.80	01.01.1900			86.962,72	0,00	0,00	0,00	0,00	86.962,72
	1/0030002/00197	Grundstück Nr. 1652/1, KG-Nr. 43215, Wald Wälder, 26.69	01.01.1900			55.529,76	0,00	0,00	0,00	0,00	55.529,76

MVAG	Ansatz Konto	Bezeichnung	Inbetrieb- nahme	RND	ND	Buchwert 31.12.2022	Zugänge/ + Umbuchungen	Abgänge/ -	Wertaufholung+/ Wertminderung-	Abschreibung	Buchwert 31.12.2023
	1/0030002/00199	Grundstück Nr. 1652/2, KG-Nr. 43215, Wald Wälder, 42.42	01.01.1900			88.246,08	0,00	0,00	0,00	0,00	88.246,08
	1/0030002/00200	Grundstück Nr. 1963, KG-Nr. 43215, Wald Wälder, 340,00	01.01.1900			707,20	0,00	0,00	0,00	0,00	707,20
	1/0030002/00201	Grundstück Nr. 1988, KG-Nr. 43215, Wald Wälder, 3.875,0	01.01.1900			8.060,00	0,00	0,00	0,00	0,00	8.060,00
	1/0030002/21752	Grundstück Nr. 1421/1, KG-Nr. 43210, Wald Wälder, 7.298	01.01.1900			17.077,32	0,00	0,00	0,00	0,00	17.077,32
	1/0030002/21753	Grundstück Nr. 1422, KG-Nr. 43210, Wald Wälder, 4.196,0	01.01.1900			9.818,64	0,00	0,00	0,00	0,00	9.818,64
	1/0030002/21754	Grundstück Nr. 1424/2, KG-Nr. 43210, Wald Wälder, 9.945	01.01.1900			23.271,30	0,00	0,00	0,00	0,00	23.271,30
	1/0030002/21765	Grundstück Nr. 1098/1, KG-Nr. 43202, Wald Wälder, 1.686	01.01.1900			10.891,56	0,00	0,00	0,00	0,00	10.891,56
	1/0030002/21766	Grundstück Nr. 1098/4, KG-Nr. 43202, Wald Wälder, 192,0	01.01.1900			1.240,32	0,00	0,00	0,00	0,00	1.240,32
	1/0030002/21767	Grundstück Nr. 1101, KG-Nr. 43202, Wald Wälder, 111,00	01.01.1900			717,06	0,00	0,00	0,00	0,00	717,06
	1/0030002/21768	Grundstück Nr. 1102, KG-Nr. 43202, Wald Wälder, 1.568,0	01.01.1900			10.129,28	0,00	0,00	0,00	0,00	10.129,28
	1/0030002/21769	Grundstück Nr. 1103, KG-Nr. 43202, Wald Wälder, 75.439,	01.01.1900			487.335,94	0,00	0,00	0,00	0,00	487.335,94
	1/0030002/21770	Grundstück Nr. 1103, KG-Nr. 43202, Wald Forststraßen, 1.	01.01.1900			10.510,42	0,00	0,00	0,00	0,00	10.510,42
	1/0030002/21771	Grundstück Nr. 1104, KG-Nr. 43202, Wald Wälder, 2.377,0	01.01.1900			15.355,42	0,00	0,00	0,00	0,00	15.355,42
	1/0030002/21773	Grundstück Nr. 1108/1, KG-Nr. 43202, Wald Wälder, 18.74	01.01.1900			121.092,70	0,00	0,00	0,00	0,00	121.092,70
	1/0030002/21774	Grundstück Nr. 1108/2, KG-Nr. 43202, Wald Wälder, 147,0	01.01.1900			949,62	0,00	0,00	0,00	0,00	949,62
	1/0030002/00221	Grundstück Nr. 691/2, KG-Nr. 43215, Wald Wälder, 2.589,0	01.01.1900			5.385,12	0,00	0,00	0,00	0,00	5.385,12
	1/0030002/00230	Grundstück Nr. 1387/2, KG-Nr. 43219, Wald Wälder, 422,0	01.01.1900			3.447,74	0,00	0,00	0,00	0,00	3.447,74
	1/0030002/00242	Grundstück Nr. 984/2, KG-Nr. 43219, Wald Wälder, 331,00	01.01.1900			2.704,27	0,00	0,00	0,00	0,00	2.704,27
	1/0030002/00243	Grundstück Nr. 988/2, KG-Nr. 43219, Wald Wälder, 392,00	01.01.1900			3.202,64	0,00	0,00	0,00	0,00	3.202,64
	1/0030002/00245	Grundstück Nr. 994/2, KG-Nr. 43219, Wald Wälder, 10.916	01.01.1900			89.183,72	0,00	0,00	0,00	0,00	89.183,72
	1/0030002/00247	Grundstück Nr. 994/3, KG-Nr. 43219, Wald Wälder, 48,00	01.01.1900			392,16	0,00	0,00	0,00	0,00	392,16
	1/0030002/00323	Grundstück Nr. 2495, KG-Nr. 43214, Wald Wälder, 228,00	01.01.1900			1.142,28	0,00	0,00	0,00	0,00	1.142,28
	1/0030002/00492	Grundstück Nr. 1815, KG-Nr. 43215, Wald Wälder, 292,00	01.01.1900			1.214,72	0,00	0,00	0,00	0,00	1.214,72
	1/0030002/00502	Grundstück Nr. 1822, KG-Nr. 43215, Wald Wälder, 43,00	01.01.1900			178,88	0,00	0,00	0,00	0,00	178,88
	1/0030002/00051	Grundstück Nr. 119/1, KG-Nr. 43214, Wald Wälder, 1.103,0	01.01.1900			2.763,02	0,00	0,00	0,00	0,00	2.763,02
	1/0030002/00522	Grundstück Nr. 1836/3, KG-Nr. 43215, Wald Wälder, 68,00	01.01.1900			282,88	0,00	0,00	0,00	0,00	282,88
	1/0030002/00053	Grundstück Nr. 119/3, KG-Nr. 43214, Wald Wälder, 13.241	01.01.1900			33.168,71	0,00	0,00	0,00	0,00	33.168,71
	1/0030002/00054	Grundstück Nr. 122/1, KG-Nr. 43214, Wald Wälder, 8.042,0	01.01.1900			20.145,21	0,00	0,00	0,00	0,00	20.145,21
	1/0030002/00626	Grundstück Nr. 1896/1, KG-Nr. 43219, Wald Wälder, 253,0	01.01.1900			4.134,02	0,00	0,00	0,00	0,00	4.134,02
	1/0030002/00063	Grundstück Nr. 177/1, KG-Nr. 43214, Wald Wälder, 209,00	01.01.1900			523,55	0,00	0,00	0,00	0,00	523,55
	1/0030002/00633	Grundstück Nr. 1903/1, KG-Nr. 43219, Wald Wälder, 207,0	01.01.1900			3.382,38	0,00	0,00	0,00	0,00	3.382,38
	1/0030002/00068	Grundstück Nr. 178/7, KG-Nr. 43214, Wald Wälder, 1.078,0	01.01.1900			2.700,39	0,00	0,00	0,00	0,00	2.700,39
	1/0030002/00071	Grundstück Nr. 182/1, KG-Nr. 43214, Wald Wälder, 898,00	01.01.1900			2.249,49	0,00	0,00	0,00	0,00	2.249,49
	1/0030002/00072	Grundstück Nr. 187/3, KG-Nr. 43214, Wald Wälder, 732,00	01.01.1900			1.833,66	0,00	0,00	0,00	0,00	1.833,66
	851000	Abwasserbeseitigung				359.450,00	0,00	0,00	0,00	8.300,00	351.150,00
	2/0450001/01442	RRHB Karlingberger	01.01.2019	45,0	50,0	147.200,00	0,00	0,00	0,00	3.200,00	144.000,00
	2/0450001/01478	RRHB Pergkirchen-Süd	01.07.2014	40,5	50,0	58.100,00	0,00	0,00	0,00	1.400,00	56.700,00
	2/0450001/01479	RRHB Pergkirchen-Nord	01.07.2017	43,5	50,0	44.500,00	0,00	0,00	0,00	1.000,00	43.500,00

MVAG	Ansatz Konto	Bezeichnung	Inbetrieb- nahme	RND	ND	Buchwert 31.12.2022	Zugänge/ + Umbuchungen -	Abgänge/ -	Wertaufholung+/ Wertminderung-	Abschreibung	Buchwert 31.12.2023
	2/0450001/01480	RRHB Greiner Straße - Heindlgründe	01.10.2011	37,5	50,0	30.800,00	0,00	0,00	0,00	800,00	30.000,00
	2/0450001/01481	RRHB Ladestraße	01.07.2014	40,5	50,0	78.850,00	0,00	0,00	0,00	1.900,00	76.950,00
	859310	Vitalwelt - Freibad				10.997,90	0,00	0,00	0,00	1.691,98	9.305,92
	3/0040014/01369	Beachvolleyballanlage	19.06.2015	5,5	14,5	5.785,65	0,00	0,00	0,00	890,10	4.895,55
	3/0040014/01370	Wettkampf Beach-Volleyballanlage	02.10.2014	5,5	15,0	5.212,25	0,00	0,00	0,00	801,88	4.410,37
	859330	Vitalwelt - Hallenbad, Sauna, Salzwelt				697.505,93	0,00	0,00	0,00	0,00	697.505,93
	1/0010001/00124	Grundstück Nr. 2761/1, KG-Nr. 43214, Sonstige Freizeittl	01.01.1900			76.066,83	0,00	0,00	0,00	0,00	76.066,83
	1/0020001/00122	Grundstück Nr. 2761/1, KG-Nr. 43214, Bauflächen Gebäud	01.01.1900			377.161,90	0,00	0,00	0,00	0,00	377.161,90
	1/0020004/00123	Grundstück Nr. 2761/1, KG-Nr. 43214, Sonstige Parkplätze	01.01.1900			244.277,20	0,00	0,00	0,00	0,00	244.277,20
1022	Gebäude und Bauten					14.411.688,23	142.530,04	0,00	0,00	808.315,94	13.745.902,33
	010010	Rathaus - Hauptverwaltung				467.107,72	0,00	0,00	0,00	11.862,27	455.245,45
	2/0060001/22394	Standesamtsverband	30.06.2019	45,0	50,0	93.963,77	0,00	0,00	0,00	2.042,69	91.921,08
	2/0060001/00707	Rathaus	12.04.2013	37,0	48,0	373.143,95	0,00	0,00	0,00	9.819,58	363.324,37
	133000	Veterinärpolizei				7.667,62	0,00	0,00	0,00	822,71	6.844,91
	3/0070002/00748	Unterstand Hundefreilauffläche	31.12.2017	9,0	15,5	4.497,31	0,00	0,00	0,00	449,73	4.047,58
	3/0140002/22305	Wasserentnahmestelle	30.06.2016	7,5	15,5	3.170,31	0,00	0,00	0,00	372,98	2.797,33
	163010	FF Perg				808.158,51	0,00	0,00	0,00	39.422,37	768.736,14
	2/0060001/00711	Einsatzzentrum FF-Perg	04.12.1993	19,5	50,0	808.158,51	0,00	0,00	0,00	39.422,37	768.736,14
	163020	FF-Pergkirchen				359.057,10	0,00	0,00	0,00	8.160,39	350.896,71
	2/0060001/00713	Zeughaus FF-Pergkirchen	30.06.2017	43,0	50,0	359.057,10	0,00	0,00	0,00	8.160,39	350.896,71
	164000	Fö d. Brandbekämpfung u. -verhütung				47.272,68	0,00	0,00	0,00	2.120,62	45.152,06
	2/0070003/01429	FF Löschbrunnen Wirtschaftspark Nr. 1064	28.09.2017	26,5	33,0	8.849,41	0,00	0,00	0,00	321,80	8.527,61
	2/0070003/01430	Löschwasserbehälter Lanzenberg	21.08.2014	23,5	33,0	18.912,09	0,00	0,00	0,00	771,92	18.140,17
	2/0070003/01431	Löschwasserbehälter Hainbuchen und Weinzierl	02.06.2009	18,0	33,0	19.511,18	0,00	0,00	0,00	1.026,90	18.484,28
	211010	VS Perg				2.675.868,33	142.530,04	0,00	0,00	117.369,68	2.701.028,69
	2/0060001/00716	VS Perg	01.01.2007	23,0	40,0	2.553.798,78	0,00	0,00	0,00	106.408,28	2.447.390,50
	2/0070002/01280	Volksschule Perg Container 2019 für zusätzliche Klassen	31.12.2019	15,5	20,0	60.728,00	0,00	0,00	0,00	3.680,48	57.047,52
	3/0070002/22230	Volksschule Perg Container für zusätzliche Klassen	30.09.2019	15,5	20,0	61.341,55	0,00	0,00	0,00	3.717,67	57.623,88
	3/0070002/22595	Volksschule Perg Container Zubau 2023 für zusätzliche Kl	31.12.2023	19,5	20,0	0,00	142.530,04	0,00	0,00	3.563,25	138.966,79
	211020	VS Pergkirchen				621.243,76	0,00	0,00	0,00	54.301,22	566.942,54
	2/0060001/00717	VS Pergkirchen	30.06.1995	10,0	39,0	507.549,63	0,00	0,00	0,00	46.140,88	461.408,75
	2/0070002/01278	VS Pergkirchen Container 2018	11.09.2018	14,5	20,0	29.639,93	0,00	0,00	0,00	1.912,25	27.727,68
	2/0070002/01279	VS Pergkirchen Container 2017 6. Klasse	31.12.2017	13,5	20,0	27.347,07	0,00	0,00	0,00	1.886,00	25.461,07

MVAG	Ansatz Konto	Bezeichnung	Inbetrieb- nahme	RND	ND	Buchwert 31.12.2022	Zugänge/ + Umbuchungen	Abgänge/ -	Wertaufholung+/ Wertminderung-	Abschreibung	Buchwert 31.12.2023
	2/0070002/00718	VS Pergkirchen Container 2016/2017, NABE, Schulbücher	30.06.2016	12,0	20,0	56.707,13	0,00	0,00	0,00	4.362,09	52.345,04
	212010	Mittelschule Perg Stadtzentrum				196.857,60	0,00	0,00	0,00	5.468,27	191.389,33
	3/0060001/22539	Schulmöbel im Gebäude verbaut Neue Mittelschule Stadtze	26.04.2019	35,0	40,0	196.857,60	0,00	0,00	0,00	5.468,27	191.389,33
	214010	Polytechnische Schule Perg				2.614.830,31	0,00	0,00	0,00	124.515,73	2.490.314,58
	2/0060001/01417	Polytechnische Schule	30.06.2004	20,0	40,0	2.614.830,31	0,00	0,00	0,00	124.515,73	2.490.314,58
	222010	HLW Perg				0,00	0,00	0,00	0,00	0,00	0,00
	3/0060001/00721	HLW Perg	30.06.1994	0,0	26,5	0,00	0,00	0,00	0,00	0,00	0,00
	240020	Kindergarten Haydnstraße				367.037,13	0,00	0,00	0,00	31.560,53	335.476,60
	3/0060001/00725	Kindergarten Haydnstraße	30.06.2000	13,5	37,5	328.054,04	0,00	0,00	0,00	22.624,42	305.429,62
	5/0040008/01059	Acrylglasplatten für Zaunverkleidung	20.07.2015	11,5	20,0	2.369,28	0,00	0,00	0,00	189,54	2.179,74
	5/0100005/01043	GR 1 - 5 WC Trennwände	03.10.2018	4,5	10,0	6.054,46	0,00	0,00	0,00	1.100,81	4.953,65
	5/0100005/01046	Reinigungsschränke	12.10.2017	3,5	10,0	193,50	0,00	0,00	0,00	43,00	150,50
	5/0100005/01068	Möbel	15.07.2010	0,0	10,0	0,00	0,00	0,00	0,00	0,00	0,00
	5/0290003/01045	Gerätehaus Größe XL dunkelgrau	07.07.2017	3,5	10,0	1.295,66	0,00	0,00	0,00	287,92	1.007,74
	5/0290003/01048	Spielplatzausstattung	02.10.2017	3,5	10,0	16.942,33	0,00	0,00	0,00	3.764,96	13.177,37
	5/0290003/01056	Spielplatzausstattung	26.09.2016	2,5	10,0	11.840,53	0,00	0,00	0,00	3.383,01	8.457,52
	5/0290003/01058	Fußballtore	16.03.2015	1,0	10,0	148,13	0,00	0,00	0,00	74,07	74,06
	5/0290003/01064	Hügelpodest mit Sicherheitsgeländer	02.07.2014	0,5	10,0	139,20	0,00	0,00	0,00	92,80	46,40
	5/0290003/01067	Spielgeräte	03.05.2011	0,0	10,0	0,00	0,00	0,00	0,00	0,00	0,00
	240030	Kindergarten Pergkirchen				521.720,44	0,00	0,00	0,00	26.754,89	494.965,55
	3/0060001/00727	Kindergarten Pergkirchen	30.06.2017	18,5	25,5	521.720,44	0,00	0,00	0,00	26.754,89	494.965,55
	240051	Kindergarten Machlandstraße Expositur Vitalwelt				67.392,67	0,00	0,00	0,00	2.073,62	65.319,05
	3/0060001/22530	Kindergarten Machlandstraße (Expositur Vitalwelt) Ausbau	01.09.2021	31,5	34,0	67.392,67	0,00	0,00	0,00	2.073,62	65.319,05
	240820	Krabbelstube Haydnstraße				196.916,63	0,00	0,00	0,00	8.989,18	187.927,45
	3/0060001/22528	Krabbelstube Haydnstraße Ausbau	03.11.2020	30,5	34,0	24.431,55	0,00	0,00	0,00	775,60	23.655,95
	3/0060001/00726	Krabbelstube Haydnstraße	07.01.2010	20,0	34,0	172.485,08	0,00	0,00	0,00	8.213,58	164.271,50
	240821	Krabbelstube Waidhoferstraße (MS Schulzentrum)				39.515,59	0,00	0,00	0,00	1.254,46	38.261,13
	3/0060001/22529	Krabbelstube Waidhoferstraße	03.11.2020	30,5	34,0	39.515,59	0,00	0,00	0,00	1.254,46	38.261,13
	263010	Bezirkssporthalle (BSH) Perg				0,00	0,00	0,00	0,00	0,00	0,00
	3/0060001/00728	Bezirkssporthalle (BSH)	24.09.1983	0,0	30,0	0,00	0,00	0,00	0,00	0,00	0,00
	320010	Landesmusikschule (LMS)				1.163.332,01	0,00	0,00	0,00	68.431,29	1.094.900,72
	2/0060001/00722	Landesmusikschule (LMS)	30.06.2001	16,0	39,0	1.163.332,01	0,00	0,00	0,00	68.431,29	1.094.900,72

MVAG	Ansatz Konto	Bezeichnung	Inbetrieb- nahme	RND	ND	Buchwert 31.12.2022	Zugänge/ + Umbuchungen	Abgänge/ -	Wertaufholung+/ Wertminderung-	Abschreibung	Buchwert 31.12.2023
	360010	Heimatmuseum/Steinbrecherhaus/Ratgöbluckn				579.909,42	0,00	0,00	0,00	15.464,25	564.445,17
	3/0060001/00733	Heimathaus-Stadtmuseum Perg	30.06.2011	36,5	49,5	579.909,42	0,00	0,00	0,00	15.464,25	564.445,17
	617010	Bauhof				922.691,90	0,00	0,00	0,00	38.684,47	884.007,43
	2/0060001/22819	Bauhof Tischlerei	30.08.2021	47,5	50,0	136.727,04	0,00	0,00	0,00	2.819,11	133.907,93
	2/0060001/00709	Bauhof	01.01.2017	18,5	25,5	634.431,90	0,00	0,00	0,00	32.534,97	601.896,93
	2/0060001/00710	Splitthalle	31.12.2018	44,5	50,0	151.532,96	0,00	0,00	0,00	3.330,39	148.202,57
	649000	Straßenverkehr - So.Einri u. Maßn.				130.721,68	0,00	0,00	0,00	9.600,93	121.120,75
	3/0070002/22588	Buswartehaus: Hauptplatz Kirchenplatz	02.05.2020	16,0	20,0	16.409,47	0,00	0,00	0,00	965,26	15.444,21
	3/0070002/22593	Buswartehäuser 2. Stk. - Tobra West	24.06.2022	18,0	20,0	22.939,08	0,00	0,00	0,00	1.207,32	21.731,76
	3/0070002/00746	Buswartehaus: Aisthofen Abzw. Bahnhofstr.	31.12.2017	13,5	20,0	8.384,59	0,00	0,00	0,00	578,25	7.806,34
	3/0070002/00747	Buswartehaus: Lanzenberg b. Perg Nußbaumer	31.12.2015	11,5	20,0	7.572,58	0,00	0,00	0,00	605,81	6.966,77
	3/0070002/00749	Buswartehaus: Lanzenberg b. Perg Ort "Lanzenberg Mitte"	31.12.2012	8,5	20,0	3.365,28	0,00	0,00	0,00	354,24	3.011,04
	3/0070002/00750	Buswartehaus: Perg Abzw. Forndorf "Pasching b. Perg Abz	31.12.2015	11,5	20,0	3.252,07	0,00	0,00	0,00	260,17	2.991,90
	3/0070002/00751	Buswartehaus: Perg Lebinger Straße	31.12.2009	5,5	20,0	1.888,38	0,00	0,00	0,00	290,52	1.597,86
	3/0070002/00758	Buswartehaus: Perg Turnhalle (Dirnbergerstraße, BH-Perg)	30.06.2006	2,0	20,0	1.033,15	0,00	0,00	0,00	344,38	688,77
	3/0070002/00759	Buswartehaus: Perg Weinzierl Ort	31.12.2012	8,5	20,0	4.892,74	0,00	0,00	0,00	515,03	4.377,71
	3/0070002/00760	Buswartehaus: Pergkirchen Ortsplatz	31.12.2017	13,5	20,0	7.322,72	0,00	0,00	0,00	505,02	6.817,70
	3/0070003/00757	Haltestelle Schulzentrum Waidhoferstraße	30.06.2005	12,5	31,5	53.661,62	0,00	0,00	0,00	3.974,93	49.686,69
	831010	Waldbad, Leitnerwehr-Wiese				109.867,59	0,00	0,00	0,00	6.866,72	103.000,87
	3/0060001/00739	Waldbad	23.05.2009	15,0	30,0	109.867,59	0,00	0,00	0,00	6.866,72	103.000,87
	839000	Sonst. Betriebe - Parkplätze				28.561,70	0,00	0,00	0,00	1.162,31	27.399,39
	3/0070003/00741	Park u. Ride (Haupt) Bahnhof	30.06.2014	23,0	33,0	22.564,73	0,00	0,00	0,00	940,20	21.624,53
	3/0070003/00756	Park u. Ride Aisthofen	30.06.2017	26,0	33,0	5.996,97	0,00	0,00	0,00	222,11	5.774,86
	839010	Sonst.Betr. - Park&Ride-Anlage SZ				66.279,96	0,00	0,00	0,00	3.582,70	62.697,26
	3/0070003/00742	Park u. Rideanlage SZ	30.06.2008	17,5	33,5	66.279,96	0,00	0,00	0,00	3.582,70	62.697,26
	840000	Grundbesitz				343,14	0,00	0,00	0,00	0,00	343,14
	1/0020004/22408	Grundstück Nr. 550 (Teilfl.) KG-Nr. 43219, Sonstige Straße	13.07.2021			343,14	0,00	0,00	0,00	0,00	343,14
	859310	Vitalwelt - Freibad				439.406,78	0,00	0,00	0,00	109.851,70	329.555,08
	3/0040013/00743	Vitalwelt - Freibad	30.06.1999	3,0	28,0	439.406,78	0,00	0,00	0,00	109.851,70	329.555,08
	859330	Vitalwelt - Hallenbad, Sauna, Salzwelt				1.979.927,96	0,00	0,00	0,00	119.995,63	1.859.932,33
	3/0040013/00744	Vitalwelt - Hallenbad - Salzwelt	31.12.2018	15,5	21,0	1.979.927,96	0,00	0,00	0,00	119.995,63	1.859.932,33
1023	Wasser- und Abwasserbauten und -anlagen					18.230.438,75	134.453,05	0,00	0,00	634.967,60	17.729.924,20
	850000	Wasserversorgung				2.947.967,18	134.453,05	0,00	0,00	129.911,93	2.952.508,30
	3/0180003/22325	iPad und Zubehör	15.03.2019	0,0	4,0	0,00	0,00	0,00	0,00	0,00	0,00

MVAG	Ansatz Konto	Bezeichnung	Inbetrieb- nahme	RND	ND	Buchwert 31.12.2022	Zugänge/ + Umbuchungen	Abgänge/ -	Wertaufholung+/ Wertminderung-	Abschreibung	Buchwert 31.12.2023
	3/0460002/22105	Brunnen, Hochbehälter, Pumpwerke Installationen/Elektrik	31.12.2014	3,5	13,0	23.849,84	0,00	0,00	0,00	5.299,96	18.549,88
	3/0460003/21778	Wasserleitungen	01.01.1992	1,0	33,0	17.451,09	0,00	0,00	0,00	8.725,55	8.725,54
	3/0460003/21782	Wasserleitungen	20.02.2004	13,0	33,0	173.284,79	0,00	0,00	0,00	12.377,49	160.907,30
	3/0460003/21783	Wasserleitungen	28.02.2006	15,0	33,0	54.724,22	0,00	0,00	0,00	3.420,26	51.303,96
	3/0460003/21784	Wasserleitungen	28.02.2006	15,0	33,0	15.520,49	0,00	0,00	0,00	970,03	14.550,46
	3/0460003/21785	Wasserleitungen	31.08.2004	13,5	33,0	12.716,94	0,00	0,00	0,00	877,03	11.839,91
	3/0460003/21786	Wasserleitungen	31.05.2012	21,0	33,0	73.101,47	0,00	0,00	0,00	3.322,79	69.778,68
	3/0460003/21787	Wasserleitungen	31.12.2014	23,5	33,0	626.945,32	0,00	0,00	0,00	25.589,60	601.355,72
	3/0460003/22100	Wasserleitungen	31.12.2017	26,5	33,0	371.030,51	0,00	0,00	0,00	13.492,02	357.538,49
	3/0460003/22655	Wasserleitungen	12.12.2020	29,5	33,0	496.488,62	0,00	0,00	0,00	16.278,32	480.210,30
	3/0460003/22658	Wasserleitungen	31.12.2021	30,5	33,0	1.077.656,69	0,00	0,00	0,00	34.211,32	1.043.445,37
	3/0460003/22664	Wasserleitungen	31.12.2023	32,5	33,0	0,00	134.453,05	0,00	0,00	2.037,17	132.415,88
	3/0460005/22106	Fernwirkanlagen	31.12.2014	0,5	10,0	4.568,98	0,00	0,00	0,00	3.045,99	1.522,99
	5/0290001/22324	Trennschleifer	04.02.2019	3,0	8,0	485,10	0,00	0,00	0,00	121,28	363,82
	5/0290001/22326	Schieberstangen Suchgerät VM880 mit Tasche	14.06.2016	0,0	8,0	143,12	0,00	0,00	0,00	143,12	0,00
	5/0290001/22327	Stichsäge RIGID	30.12.2014	0,0	8,0	0,00	0,00	0,00	0,00	0,00	0,00
	5/0290001/22328	Aqua M 100 kompl.	15.12.2014	0,0	8,0	0,00	0,00	0,00	0,00	0,00	0,00
	5/0290001/22329	Leck Pen Geräte-Set	25.07.2012	0,0	8,0	0,00	0,00	0,00	0,00	0,00	0,00
	5/0290001/22330	Werkzeugtasche	21.11.2012	0,0	8,0	0,00	0,00	0,00	0,00	0,00	0,00
	851000	Abwasserbeseitigung				15.282.471,57	0,00	0,00	0,00	505.055,67	14.777.415,90
	3/0450001/21788	Kanal baulich	01.01.1994	20,0	50,0	1.633.580,23	0,00	0,00	0,00	77.789,53	1.555.790,70
	3/0450001/22066	Kanal baulich	01.01.1994	20,0	50,0	284.916,39	0,00	0,00	0,00	13.567,45	271.348,94
	3/0450001/22067	Kanal baulich	20.12.1996	22,5	50,0	1.202.496,38	0,00	0,00	0,00	51.170,06	1.151.326,32
	3/0450001/22069	Kanal baulich	20.12.1996	22,5	50,0	292.858,72	0,00	0,00	0,00	12.462,07	280.396,65
	3/0450001/22071	Kanal baulich	02.11.2001	27,5	50,0	811.639,53	0,00	0,00	0,00	28.478,58	783.160,95
	3/0450001/22073	Kanal baulich	27.04.2001	27,0	50,0	230.146,00	0,00	0,00	0,00	8.219,50	221.926,50
	3/0450001/22075	Kanal baulich	25.04.2003	29,0	50,0	845.178,00	0,00	0,00	0,00	28.172,60	817.005,40
	3/0450001/22077	Kanal baulich	31.10.2003	29,5	50,0	585.419,44	0,00	0,00	0,00	19.194,08	566.225,36
	3/0450001/22078	Kanal baulich	30.09.2004	30,5	50,0	81.413,64	0,00	0,00	0,00	2.584,56	78.829,08
	3/0450001/22080	Kanal baulich	31.08.2005	31,5	50,0	455.282,44	0,00	0,00	0,00	14.008,69	441.273,75
	3/0450001/22081	Kanal baulich	31.08.2004	30,5	50,0	117.234,09	0,00	0,00	0,00	3.721,72	113.512,37
	3/0450001/22082	Kanal baulich	31.07.2007	33,5	50,0	386.283,86	0,00	0,00	0,00	11.196,63	375.087,23
	3/0450001/22083	Kanal baulich	30.06.2008	34,0	50,0	133.750,40	0,00	0,00	0,00	3.821,44	129.928,96
	3/0450001/22086	Kanal baulich	31.08.2007	33,5	50,0	824.601,06	0,00	0,00	0,00	23.901,48	800.699,58
	3/0450001/22089	Kanal baulich	31.10.2011	37,5	50,0	935.136,88	0,00	0,00	0,00	24.289,27	910.847,61
	3/0450001/22092	Kanal baulich	21.10.2013	39,5	50,0	2.053.474,17	0,00	0,00	0,00	50.703,07	2.002.771,10
	3/0450001/22096	Kanal baulich	17.10.2014	40,5	50,0	510.966,26	0,00	0,00	0,00	12.312,44	498.653,82
	3/0450001/22097	Kanal baulich	29.04.2019	45,0	50,0	879.741,00	0,00	0,00	0,00	19.124,80	860.616,20

MVAG	Ansatz Konto	Bezeichnung	Inbetrieb- nahme	RND	ND	Buchwert 31.12.2022	Zugänge/ + Umbuchungen -	Abgänge/ -	Wertaufholung+/ Wertminderung-	Abschreibung	Buchwert 31.12.2023
	3/0450001/22102	Kanal baulich	30.09.1987	13,5	50,0	128.011,39	0,00	0,00	0,00	8.828,37	119.183,02
	3/0450001/22107	Kanal baulich	31.05.1976	2,0	50,0	67.907,63	0,00	0,00	0,00	22.635,88	45.271,75
	3/0450001/22110	Kanal baulich	31.05.1971	0,0	50,0	0,00	0,00	0,00	0,00	0,00	0,00
	3/0450001/22798	Kanal baulich	10.04.2020	46,0	50,0	357.410,32	0,00	0,00	0,00	7.604,47	349.805,85
	3/0450001/22802	Kanal baulich	25.10.2020	46,5	50,0	1.396.752,74	0,00	0,00	0,00	29.405,32	1.367.347,42
	3/0450001/22803	Kanal baulich	10.09.2020	46,5	50,0	382.712,72	0,00	0,00	0,00	8.057,11	374.655,61
	3/0450001/22806	Kanal baulich	31.12.2020	46,5	50,0	588.563,57	0,00	0,00	0,00	12.390,81	576.172,76
	3/0450005/22068	Pumpwerk baulich	20.12.1996	0,0	25,0	0,00	0,00	0,00	0,00	0,00	0,00
	3/0450005/22070	Pumpwerk baulich	20.12.1996	0,0	25,0	0,00	0,00	0,00	0,00	0,00	0,00
	3/0450005/22072	Pumpwerk baulich	02.11.2001	2,5	25,0	3.865,96	0,00	0,00	0,00	1.104,56	2.761,40
	3/0450005/22074	Pumpwerk baulich	27.04.2001	2,0	25,0	697,63	0,00	0,00	0,00	232,54	465,09
	3/0450005/22076	Pumpwerk baulich	25.04.2003	4,0	25,0	8.282,12	0,00	0,00	0,00	1.656,42	6.625,70
	3/0450005/22079	Pumpwerk baulich	30.09.2004	5,5	25,0	733,72	0,00	0,00	0,00	112,88	620,84
	3/0450005/22084	Pumpwerk baulich	30.06.2008	9,0	25,0	2.800,00	0,00	0,00	0,00	280,00	2.520,00
	3/0450005/22087	Pumpwerk baulich	31.08.2007	8,5	25,0	2.643,73	0,00	0,00	0,00	278,29	2.365,44
	3/0450005/22090	Pumpwerk baulich	31.10.2011	12,5	25,0	4.955,04	0,00	0,00	0,00	367,04	4.588,00
	3/0450005/22093	Pumpwerk baulich	21.10.2013	14,5	25,0	2.505,42	0,00	0,00	0,00	161,64	2.343,78
	3/0450005/22098	Pumpwerk baulich	29.04.2019	20,0	25,0	37.815,38	0,00	0,00	0,00	1.800,73	36.014,65
	3/0450005/22103	Pumpwerk baulich	31.08.2004	5,5	25,0	994,24	0,00	0,00	0,00	152,96	841,28
	3/0450005/22172	TZ Pumpwerk baulich	20.12.1996	0,0	25,0	0,00	0,00	0,00	0,00	0,00	0,00
	3/0450005/22173	LF Pumpwerk baulich	20.12.1996	0,0	25,0	0,00	0,00	0,00	0,00	0,00	0,00
	3/0450005/22174	IB Pumpwerk baulich	20.12.1996	0,0	25,0	0,00	0,00	0,00	0,00	0,00	0,00
	3/0450006/22085	Pumpwerk maschinell/elektrisch	30.06.2008	0,0	13,0	0,00	0,00	0,00	0,00	0,00	0,00
	3/0450006/22088	Pumpwerk maschinell/elektrisch	31.08.2007	0,0	13,0	0,00	0,00	0,00	0,00	0,00	0,00
	3/0450006/22091	Pumpwerk maschinell/elektrisch	31.10.2011	0,5	13,0	2.117,54	0,00	0,00	0,00	1.411,69	705,85
	3/0450006/22094	Pumpwerk maschinell/elektrisch	21.10.2013	2,5	13,0	3.263,88	0,00	0,00	0,00	932,54	2.331,34
	3/0450006/22099	Pumpwerk maschinell/elektrisch	29.04.2019	8,0	13,0	26.320,05	0,00	0,00	0,00	2.924,45	23.395,60
1024	Sonderanlagen					194,70	194.718,96	0,00	0,00	3.144,16	191.769,50
	269000	Sport - Sonst. Einri. u. Maßnahmen				194,70	0,00	0,00	0,00	129,80	64,90
	5/0040009/22308	Mobilzaunelemente	04.08.2014	0,5	10,0	194,70	0,00	0,00	0,00	129,80	64,90
	617010	Bauhof				0,00	3.523,81	0,00	0,00	117,46	3.406,35
	4/0270002/01201	E-Ladestation PKW	11.07.2023	14,5	15,0	0,00	3.523,81	0,00	0,00	117,46	3.406,35
	850000	Wasserversorgung				0,00	191.195,15	0,00	0,00	2.896,90	188.298,25
	4/0070003/00001	Blackout-Dieseltankstelle inkl. Überdachung 2023	31.12.2023	32,5	33,0	0,00	191.195,15	0,00	0,00	2.896,90	188.298,25

MVAG	Ansatz Konto	Bezeichnung	Inbetrieb- nahme	RND	ND	Buchwert 31.12.2022	Zugänge/ + Umbuchungen -	Abgänge/ -	Wertaufholung+/ Wertminderung-	Abschreibung	Buchwert 31.12.2023
1025	Technische Anlagen, Fahrzeuge und Maschinen					1.997.795,00	629.200,42	0,00	0,00	202.972,39	2.424.023,03
	010010	Rathaus - Hauptverwaltung				17.586,71	0,00	0,00	0,00	2.931,12	14.655,59
	4/0150001/00896	PE-308A Opel Zafira Tourer	22.05.2012	0,0	8,0	0,00	0,00	0,00	0,00	0,00	0,00
	4/0150001/00897	PE-300A Citroen C5 Aircross BlueHDI 130 Feel	12.04.2021	5,0	8,0	17.586,71	0,00	0,00	0,00	2.931,12	14.655,59
	163010	FF Perg				1.545.854,03	0,00	0,00	0,00	124.731,58	1.421.122,45
	4/0130002/00844	Mercedes Ladekran Palfinger PE-866A	14.10.2022	9,5	11,0	42.954,55	0,00	0,00	0,00	4.090,91	38.863,64
	4/0150001/00812	PE-522A KDO Fiat Ducato Kombi	23.01.2015	6,0	15,0	15.866,65	0,00	0,00	0,00	2.266,66	13.599,99
	4/0150002/01325	PE-555A TLFA 4000 MAN BZ 2010	04.11.2010	11,5	25,0	161.747,99	0,00	0,00	0,00	12.939,84	148.808,15
	4/0150002/01326	PE-555A TLFA 4000 MAN BZ 2011	04.11.2010	11,5	25,0	161.747,99	0,00	0,00	0,00	12.939,84	148.808,15
	4/0150002/01327	PE-555A TLFA 4000 MAN LFK 2011	04.11.2010	11,5	25,0	161.747,99	0,00	0,00	0,00	12.939,84	148.808,15
	4/0150002/01328	PE-555A TLFA 4000 MAN LFK 2010	04.11.2010	11,5	25,0	161.747,99	0,00	0,00	0,00	12.939,84	148.808,15
	4/0150002/22563	FW-261PE RLFA 2000 AT MAN TGM	10.12.2020	21,5	25,0	418.427,86	0,00	0,00	0,00	18.596,79	399.831,07
	4/0150002/00809	PE-850A KLF-L Fahrzeug Iveco mit LKW-Aufbau	20.12.2018	19,5	25,0	86.024,66	0,00	0,00	0,00	4.196,32	81.828,34
	4/0150002/00813	PE-842A VRF-A Dodge Nitro Einbau Ladenschrank	20.09.2012	3,0	14,5	563,23	0,00	0,00	0,00	140,81	422,42
	4/0150002/00834	PE-842A VRF-A Dodge Nitro	17.02.2012	3,0	15,0	5.600,00	0,00	0,00	0,00	1.400,00	4.200,00
	4/0150002/00845	PE-555A TLFA 4000 MAN	04.11.2010	11,5	25,0	161.747,99	0,00	0,00	0,00	12.939,84	148.808,15
	4/0150002/00846	PE-822A MTF Transit Variobus Basic	03.11.2008	0,0	15,0	998,00	0,00	0,00	0,00	998,00	0,00
	4/0150002/00847	PE-HUB1 HUB BRONTO Skylift TLK 23-12	30.11.2004	5,5	25,0	141.849,76	0,00	0,00	0,00	21.823,04	120.026,72
	4/0150002/00849	PE-843A LFB-A1 Mercedes Benz Löschfahrzeug	26.07.2001	2,5	25,0	21.647,06	0,00	0,00	0,00	6.184,87	15.462,19
	4/0150002/00862	PE-856A Hänger Stetzi E200G	04.12.2002	0,0	10,0	0,00	0,00	0,00	0,00	0,00	0,00
	4/0370001/01105	Kombitakler KT-324E f. Abschleppung Fahrzeuge	14.11.2022	8,5	10,0	2.161,44	0,00	0,00	0,00	227,52	1.933,92
	4/0370001/01106	LED Fluter Weber f. Fahrzeuge	31.12.2022	8,5	10,0	1.020,87	0,00	0,00	0,00	107,46	913,41
	163020	FF-Pergkirchen				84.413,72	525.281,16	0,00	0,00	23.726,39	585.968,49
	4/0130002/00840	Streuwagen SDC 03 FF-Pergkirchen	28.01.2019	5,0	10,0	292,79	0,00	0,00	0,00	48,80	243,99
	4/0150002/22568	LFA MAN TGM 15.290/4250/4x4	18.12.2023	24,5	25,0	0,00	525.281,16	0,00	0,00	10.505,62	514.775,54
	4/0150002/22589	FW335PE-Anhänger Hochedlinger Tadem f. Notstromaggr	30.09.2022	8,5	10,0	6.498,00	0,00	0,00	0,00	684,00	5.814,00
	4/0150002/00857	PE-845A Fahrzeuganhänger Hochedlinger	10.03.2016	2,0	10,0	659,40	0,00	0,00	0,00	219,80	439,60
	4/0150002/00863	PE-551A TLF-A 2000 Steyr	18.05.2005	6,0	25,0	74.532,53	0,00	0,00	0,00	10.647,50	63.885,03
	4/0150002/00864	PE-537A KDO Mercedes Benz Sprinter	27.07.2009	0,5	15,0	2.431,00	0,00	0,00	0,00	1.620,67	810,33
	4/0150002/00886	PE-664A KLF Mercedes Benz 412 D/35 4x4	01.01.1998	0,0	25,0	0,00	0,00	0,00	0,00	0,00	0,00
	179000	Katastrophendienst - Sonst.Einri u. Maßn.				23.973,78	0,00	0,00	0,00	1.295,88	22.677,90
	4/0270001/00831	Notstromaggregat mobil 60KVA	04.10.2021	17,5	20,0	23.973,78	0,00	0,00	0,00	1.295,88	22.677,90
	617010	Bauhof				83.225,51	103.049,26	0,00	0,00	22.228,26	164.046,51
	4/0150002/01426	PE-297A LKW VW Crafter 35 mit Dreiseitenkipper	15.05.2013	0,0	10,0	0,00	0,00	0,00	0,00	0,00	0,00
	4/0150002/22561	PE-430A Kramer Allradlader 5065 m. Greiferschaufel u. Ke	09.06.2020	2,0	10,0	15.633,82	0,00	0,00	0,00	5.211,27	10.422,55
	4/0150002/22572	PE-308A Ford Transit Pritschenwagen	30.09.2022	8,5	10,0	25.031,03	0,00	0,00	0,00	2.634,85	22.396,18
	4/0150002/22591	PE-435A Hyundai Kona EV Elektro Smart Line f. Peter Einf	03.05.2023	9,0	10,0	0,00	40.371,33	0,00	0,00	4.037,13	36.334,20

MVAG	Ansatz Konto	Bezeichnung	Inbetrieb- nahme	RND	ND	Buchwert 31.12.2022	Zugänge/ + Umbuchungen -	Abgänge/ -	Wertaufholung+/ Wertminderung-	Abschreibung	Buchwert 31.12.2023
	4/0150002/22594	KFZ-Anhänger Reisch RT - 160-450	29.12.2023	9,5	10,0	0,00	26.308,33	0,00	0,00	1.315,42	24.992,91
	4/0150002/22595	PE-306A Ford Transit Custom L1H1	28.12.2023	9,5	10,0	0,00	36.369,60	0,00	0,00	1.818,48	34.551,12
	4/0220001/22316	Vibrationswalze RD7YeEU	24.04.2019	5,0	10,0	6.599,88	0,00	0,00	0,00	1.099,98	5.499,90
	4/0220002/01203	Schneefräse	27.12.2011	0,0	10,0	0,00	0,00	0,00	0,00	0,00	0,00
	4/0220002/22319	MIG-Inverterschweissanlage Synergic	25.05.2021	7,0	10,0	2.473,16	0,00	0,00	0,00	309,15	2.164,01
	4/0290001/01185	Bohrhammer Makita	29.11.2018	2,5	8,0	193,99	0,00	0,00	0,00	55,43	138,56
	4/0290001/01186	Dampfprofi	06.06.2018	2,0	8,0	829,24	0,00	0,00	0,00	276,41	552,83
	4/0290001/01188	Weedhex 160	25.10.2018	2,5	8,0	736,74	0,00	0,00	0,00	210,50	526,24
	4/0290001/01189	Bodenfräse Grillo G 46	19.04.2017	1,0	8,0	447,93	0,00	0,00	0,00	223,97	223,96
	4/0290001/01190	Motorsense FS 130_4-Mix STIHL	26.06.2017	1,0	8,0	130,71	0,00	0,00	0,00	65,36	65,35
	4/0290001/01191	Wildkrautbürste	14.06.2016	0,0	8,0	422,02	0,00	0,00	0,00	422,02	0,00
	4/0290001/01192	Kombimotor KM 130R STIHL	23.06.2016	0,0	8,0	57,44	0,00	0,00	0,00	57,44	0,00
	4/0290001/01193	Paneelsäge	28.07.2016	0,5	8,0	189,91	0,00	0,00	0,00	126,61	63,30
	4/0290001/01194	Motorsense FS 130_4-Mix STIHL	20.05.2015	0,0	8,0	0,00	0,00	0,00	0,00	0,00	0,00
	4/0290001/01200	Benzinmotorsäge Stihl	14.01.2013	0,0	8,0	0,00	0,00	0,00	0,00	0,00	0,00
	4/0290001/01201	Bohrmaschinenset Hilti	12.04.2013	0,0	8,0	0,00	0,00	0,00	0,00	0,00	0,00
	4/0290001/01202	Motormäher 3 E 506 Köppl	13.11.2012	0,0	8,0	0,00	0,00	0,00	0,00	0,00	0,00
	4/0290001/22315	Rasenmäher Champion 4616 Okay	28.06.2019	3,0	8,0	236,26	0,00	0,00	0,00	59,07	177,19
	4/0290001/22325	Zwei Seiten Kantenschleifmaschine Type KSMO II S	18.09.2020	4,5	8,0	5.067,56	0,00	0,00	0,00	921,37	4.146,19
	4/0290001/22326	Dickenhobelmaschine D 636 Maschinen Nr.: 69-01457	31.12.2022	6,5	8,0	21.487,50	0,00	0,00	0,00	2.865,00	18.622,50
	4/0290001/22329	Hochdruckreiniger LEMA + Schlauchaufroller 20m	07.07.2022	6,5	8,0	3.384,28	0,00	0,00	0,00	451,24	2.933,04
	5/0290001/22331	Bauhof Schlagbohrer, Akku, Ladegerät	31.10.2019	3,5	8,0	304,04	0,00	0,00	0,00	67,56	236,48
	815010	Park- und Gartenanlagen				15.547,05	870,00	0,00	0,00	2.472,20	13.944,85
	4/0150002/22560	PE-432A Citroen Jumper Pritschenwagen DK BDHI	26.09.2019	5,5	10,0	15.167,36	0,00	0,00	0,00	2.333,44	12.833,92
	4/0290001/22324	Freischneider Stihl FS240 DM250-3	14.10.2019	3,5	8,0	379,69	0,00	0,00	0,00	84,38	295,31
	4/0290001/22333	Freischneider Stihl FS240 DM250-3	10.07.2023	7,5	8,0	0,00	870,00	0,00	0,00	54,38	815,62
	831010	Waldbad, Leitnerwehr-Wiese				80,00	0,00	0,00	0,00	80,00	0,00
	5/0240001/01263	Rasentraktor gebraucht	13.12.2013	0,0	10,0	80,00	0,00	0,00	0,00	80,00	0,00
	5/0290001/01264	Motorsense FS87 Stihl	18.06.2013	0,0	8,0	0,00	0,00	0,00	0,00	0,00	0,00
	850000	Wasserversorgung				53.489,20	0,00	0,00	0,00	6.534,95	46.954,25
	4/0150002/22562	PE-302A Kastenwagen TDI 4 Motion VW	07.07.2020	6,5	10,0	24.093,30	0,00	0,00	0,00	3.212,44	20.880,86
	4/0150002/22567	VW Caddy Cargo WVA PE-295A	05.07.2022	8,5	10,0	23.290,24	0,00	0,00	0,00	2.451,60	20.838,64
	4/0270002/01196	Stromerzeuger Honda EG 3600 CL	21.09.2021	12,5	15,0	1.065,00	0,00	0,00	0,00	78,89	986,11
	5/0290001/22332	SMART TRAK ST102 Mangent- und Schiebenstangensuch	22.12.2020	4,5	8,0	591,22	0,00	0,00	0,00	107,49	483,73
	5/0290001/22333	Akkupanther Schieberdrehmaschine	12.10.2021	5,5	8,0	4.449,44	0,00	0,00	0,00	684,53	3.764,91
	851000	Abwasserbeseitigung				159.193,00	0,00	0,00	0,00	17.168,01	142.024,99
	4/0150002/22579	Ford Transit Pritschenwagen Kanal PE-307A Wögerbauer I	12.09.2022	8,5	10,0	31.888,02	0,00	0,00	0,00	3.356,63	28.531,39

MVAG	Ansatz Konto	Bezeichnung	Inbetrieb- nahme	RND	ND	Buchwert 31.12.2022	Zugänge/ + Umbuchungen -	Abgänge/	Wertaufholung+/ Wertminderung-	Abschreibung	Buchwert 31.12.2023
	4/0150002/22588	Holder CS65 Traktor Multi-funktionales Fahrzeug PE-433A	21.12.2022	8,5	10,0	116.376,23	0,00	0,00	0,00	12.250,13	104.126,10
	4/0290001/22328	Sinkkastenreiniger SRK II f. Kanal	02.02.2022	6,0	8,0	10.928,75	0,00	0,00	0,00	1.561,25	9.367,50
	859310	Vitalwelt - Freibad				14.432,00	0,00	0,00	0,00	1.804,00	12.628,00
	4/0150002/22566	Rasenmähertraktor Gianni Ferrari PG 230 Modell 2021	01.04.2021	7,0	10,0	14.432,00	0,00	0,00	0,00	1.804,00	12.628,00
1026	Amts-, Betriebs- und Geschäftsausstattung					1.292.298,45	294.783,21	0,00	0,00	332.012,23	1.255.069,43
	010010	Rathaus - Hauptverwaltung				33.478,18	0,00	0,00	0,00	6.432,04	27.046,14
	4/0100004/00780	WÄLLER-Karussellschrank Stahl	07.07.2017	18,5	25,0	2.649,26	0,00	0,00	0,00	135,86	2.513,40
	4/0100004/00782	Stahlschrank Feuer- und Einbruchschutz	27.11.2017	18,5	25,0	1.818,32	0,00	0,00	0,00	93,25	1.725,07
	4/0100004/00797	2 St. Karussellschränke aus Stahl	10.11.2014	15,5	25,0	2.112,00	0,00	0,00	0,00	128,00	1.984,00
	4/0100004/00808	WÄLLER-Karussellschrank	20.09.2002	3,5	25,0	422,26	0,00	0,00	0,00	93,84	328,42
	4/0100004/00809	WÄLLER-Karussellschrank	11.03.2020	21,0	25,0	3.067,73	0,00	0,00	0,00	139,44	2.928,29
	4/0110002/22236	Lohnbüro: Einrichtung	22.05.2019	5,0	10,0	11.767,65	0,00	0,00	0,00	1.961,28	9.806,37
	4/0110002/00773	Rundtisch	14.02.2018	4,0	10,0	309,07	0,00	0,00	0,00	61,81	247,26
	4/0110002/00777	5 Stühle	09.03.2018	4,0	10,0	801,02	0,00	0,00	0,00	160,20	640,82
	4/0110002/00778	Vorhangdekoration	12.01.2017	3,0	10,0	177,78	0,00	0,00	0,00	44,45	133,33
	4/0110002/00779	Flügeltürenschränk	15.02.2017	3,0	10,0	240,98	0,00	0,00	0,00	60,25	180,73
	4/0110002/00785	Bistrotisch	27.01.2016	2,0	10,0	134,17	0,00	0,00	0,00	44,72	89,45
	4/0110002/00786	Rollcontainer, Flügeltürenschränk	27.01.2016	2,0	10,0	313,57	0,00	0,00	0,00	104,52	209,05
	4/0110002/00788	2 Rollcontainer	08.01.2015	1,0	10,0	191,95	0,00	0,00	0,00	95,98	95,97
	4/0110002/00791	Büroeinrichtung Lehrling	27.08.2015	1,5	10,0	927,09	0,00	0,00	0,00	370,84	556,25
	4/0110002/00792	Tische, Pinwände, Sichtschutz, Rollcontainer, Aufsatzschra	31.07.2018	4,5	10,0	3.749,09	0,00	0,00	0,00	681,65	3.067,44
	4/0110002/00793	Bürostuhl	27.10.2016	2,5	10,0	182,28	0,00	0,00	0,00	52,08	130,20
	4/0110002/00794	10 Stühle	09.04.2015	1,0	10,0	540,27	0,00	0,00	0,00	270,14	270,13
	4/0110002/00795	Büroeinrichtung Baubüro	17.06.2014	0,0	10,0	695,86	0,00	0,00	0,00	695,86	0,00
	4/0110002/00796	Lifttisch oval	19.09.2014	0,5	10,0	108,37	0,00	0,00	0,00	72,25	36,12
	4/0110002/00799	Tische, Schränke, Rollcontainer	10.04.2013	0,0	10,0	0,00	0,00	0,00	0,00	0,00	0,00
	4/0110002/00800	Einrichtung Bürgermeisterbüro	27.06.2013	0,0	10,0	0,00	0,00	0,00	0,00	0,00	0,00
	4/0110002/00801	Pinwand	27.09.2013	0,0	10,0	23,05	0,00	0,00	0,00	23,05	0,00
	4/0110002/00802	Schreibtisch	22.02.2012	0,0	10,0	0,00	0,00	0,00	0,00	0,00	0,00
	4/0110002/00804	Schrank	11.12.2012	0,0	10,0	0,00	0,00	0,00	0,00	0,00	0,00
	4/0110002/00805	Einrichtung und Ausstattung	31.12.2011	0,0	10,0	0,00	0,00	0,00	0,00	0,00	0,00
	4/0110002/00806	Schiebetürenschränk	21.06.2010	0,0	10,0	0,00	0,00	0,00	0,00	0,00	0,00
	4/0140001/00789	3 Dyson Airblade	13.07.2015	1,5	10,0	903,14	0,00	0,00	0,00	361,26	541,88
	4/0320001/00790	Nikon D5200 Kamera	01.09.2015	0,0	6,0	0,00	0,00	0,00	0,00	0,00	0,00
	4/0330001/22378	A1 Apple iPhone, Booklet Case Handy f. BGM	22.10.2019	0,5	5,0	179,95	0,00	0,00	0,00	119,97	59,98
	4/0330001/00775	Mobiltelefon Samsung Galaxy S8	28.09.2018	0,0	5,0	42,85	0,00	0,00	0,00	42,85	0,00
	4/0340002/00787	Kaffeeautomat	16.02.2016	2,0	10,0	1.458,00	0,00	0,00	0,00	486,00	972,00

MVAG	Ansatz Konto	Bezeichnung	Inbetrieb- nahme	RND	ND	Buchwert 31.12.2022	Zugänge/ + Umbuchungen	Abgänge/ -	Wertaufholung+/ Wertminderung-	Abschreibung	Buchwert 31.12.2023
	4/0350003/00771	Schaukasten wetterfest	31.12.2010	0,0	10,0	0,00	0,00	0,00	0,00	0,00	0,00
	4/0350004/00774	Tonanlage und Zubehör	28.02.2018	4,0	10,0	662,47	0,00	0,00	0,00	132,49	529,98
	4/0360003/00783	Dienstkleidung	26.07.2017	0,0	3,0	0,00	0,00	0,00	0,00	0,00	0,00
	016000	EDV				70.354,10	12.824,03	0,00	0,00	22.756,33	60.421,80
	4/0180001/22334	Serveranlage	18.08.2015	0,0	7,0	0,00	0,00	0,00	0,00	0,00	0,00
	4/0180001/22336	Serveranlage neu Fujitsu TX2550 RACK	30.09.2020	3,5	7,0	40.382,17	0,00	0,00	0,00	8.973,82	31.408,35
	4/0180002/22332	Sicherung Altaro für Server	03.08.2015	1,5	10,0	664,76	0,00	0,00	0,00	265,90	398,86
	4/0180003/22311	PC und Monitorhalterungen	15.07.2019	0,0	4,0	236,24	0,00	0,00	0,00	236,24	0,00
	4/0180003/22337	Microsoft Surface Dock + Pro 4	13.12.2016	0,0	4,0	0,00	0,00	0,00	0,00	0,00	0,00
	4/0180003/22338	Microsoft Surface Pro 4	27.03.2017	0,0	4,0	0,00	0,00	0,00	0,00	0,00	0,00
	4/0180003/22339	Lenovo Miix 310 Tablet	11.04.2017	0,0	4,0	0,00	0,00	0,00	0,00	0,00	0,00
	4/0180003/22340	Fujitsu Lifebook A557 FHD 39,6 cm	13.06.2017	0,0	4,0	0,00	0,00	0,00	0,00	0,00	0,00
	4/0180003/22341	Bizhub 4050	02.11.2017	0,0	4,0	0,00	0,00	0,00	0,00	0,00	0,00
	4/0180003/22342	Lenovo V 320-17	12.12.2017	0,0	4,0	0,00	0,00	0,00	0,00	0,00	0,00
	4/0180003/22371	Microsoft Surface Pro	22.02.2018	0,0	4,0	0,00	0,00	0,00	0,00	0,00	0,00
	4/0180003/22372	Fujitsu Lifebook U758	26.04.2018	0,0	4,0	0,00	0,00	0,00	0,00	0,00	0,00
	4/0180003/22375	Bizhub 4402P + Zubehör	12.08.2019	0,0	4,0	68,95	0,00	0,00	0,00	68,95	0,00
	4/0180003/22376	Lenovo V530s	21.08.2019	0,0	4,0	1.714,92	0,00	0,00	0,00	1.714,92	0,00
	4/0180003/22378	Lenovo V530s	15.03.2019	0,0	4,0	0,00	0,00	0,00	0,00	0,00	0,00
	4/0180003/22828	Microsoft Surface Laptop Traxler Benjamin	28.01.2020	0,0	4,0	336,70	0,00	0,00	0,00	336,70	0,00
	4/0180003/22829	Bizhub C287	03.03.2020	0,0	4,0	513,74	0,00	0,00	0,00	513,74	0,00
	4/0180003/22836	Microsoft Pro7 Tablet 12,3 Zoll 2 in 1	15.09.2021	1,5	4,0	650,65	0,00	0,00	0,00	260,26	390,39
	4/0180003/22843	Microsoft Surface PRO 7 Michaela Trauner	11.11.2021	1,5	4,0	697,30	0,00	0,00	0,00	278,92	418,38
	4/0180003/22850	MS Surface Pro 8 13 Zoll Intel Core 8GB f. Jungwirth, Edtb.	23.03.2022	2,0	4,0	1.969,09	0,00	0,00	0,00	656,36	1.312,73
	4/0180003/22851	Fujitsu Lifebook E5411 f. IT-Koordinator	24.03.2022	2,0	4,0	893,05	0,00	0,00	0,00	297,68	595,37
	4/0180003/22854	Microsoft Surface Pro 8 i5 f. Bürgermeister	06.09.2022	2,5	4,0	1.565,48	0,00	0,00	0,00	447,28	1.118,20
	4/0180003/22859	Notebook FSC Lifebook E5511i5 2 Stk. Hofmeister Birgit, E	01.03.2023	3,0	4,0	0,00	2.209,21	0,00	0,00	552,30	1.656,91
	4/0180003/22860	Notebook FSC Lifebook E5512 i5 2 Stk. Lehner Michaela, \	01.03.2023	3,0	4,0	0,00	2.294,79	0,00	0,00	573,70	1.721,09
	4/0180003/22861	Notebook FSC Lifebook E5512i5 2 Stk. Aistleitner Petra, H	05.05.2023	3,0	4,0	0,00	2.675,38	0,00	0,00	668,85	2.006,53
	4/0180003/22865	Notebook FSC Lifebook E5512 i5 Hofer Nicole	19.07.2023	3,5	4,0	0,00	1.564,03	0,00	0,00	195,50	1.368,53
	4/0180003/22866	Notebook FSC Lifebook E5513 i5 3 Stk. Schiefermüller Mar	13.09.2023	3,5	4,0	0,00	4.080,62	0,00	0,00	510,08	3.570,54
	4/0180004/22333	Cisco SG 220-50P Smart Plus Switch	17.08.2015	0,0	8,0	62,52	0,00	0,00	0,00	62,52	0,00
	4/0180004/22335	Bizhub C454e + Zubehör	03.08.2015	0,0	8,0	287,53	0,00	0,00	0,00	287,53	0,00
	4/0180004/22336	Fujitsu Duplex Scanner fi-7160 Dokumentenscanner	14.09.2016	0,5	8,0	184,84	0,00	0,00	0,00	123,23	61,61
	4/0180004/22373	Neue Zeiterfassung	31.12.2018	2,5	8,0	4.038,05	0,00	0,00	0,00	1.153,73	2.884,32
	4/0180004/22374	Fujitsu Duplex Scanner fi-7160 Dokumentenscanner	04.10.2018	2,5	8,0	731,68	0,00	0,00	0,00	209,05	522,63
	4/0180004/22814	Fujitsu Duplex Scanner fi-7160	28.02.2020	4,0	8,0	567,82	0,00	0,00	0,00	113,56	454,26
	4/0180004/22815	Fujitsu Duplex Scanner fi-7160	31.07.2020	4,5	8,0	621,50	0,00	0,00	0,00	113,00	508,50

MVAG	Ansatz Konto	Bezeichnung	Inbetrieb- nahme	RND	ND	Buchwert 31.12.2022	Zugänge/ + Umbuchungen -	Abgänge/ -	Wertaufholung+/ Wertminderung-	Abschreibung	Buchwert 31.12.2023
	4/0180004/22817	Cisco Business 350 Series 48 / Switche	12.05.2021	5,0	8,0	4.663,50	0,00	0,00	0,00	777,25	3.886,25
	4/0330001/22343	Samsung Galaxy S8	29.12.2017	0,0	5,0	0,00	0,00	0,00	0,00	0,00	0,00
	4/0330001/22377	digitale Amtstafel	21.08.2019	0,5	5,0	592,15	0,00	0,00	0,00	394,77	197,38
	4/0330001/22383	Telefonanlage Rathaus	08.03.2021	2,0	5,0	8.911,46	0,00	0,00	0,00	2.970,49	5.940,97
	022010	Standesamtsverband				19.191,95	1.425,59	0,00	0,00	3.743,70	16.873,84
	4/0100005/22388	Büromöbel	01.01.2019	5,0	10,0	10.309,77	0,00	0,00	0,00	1.718,30	8.591,47
	4/0100005/22390	Büromöbel	30.06.2019	5,0	10,0	3.357,33	0,00	0,00	0,00	559,56	2.797,77
	4/0100005/22391	Sessel	30.08.2019	5,5	10,0	1.159,31	0,00	0,00	0,00	178,36	980,95
	4/0180003/22387	Notebook FSC Lifebook E548 und Zubehör 3 Stk.	01.01.2019	0,0	4,0	0,00	0,00	0,00	0,00	0,00	0,00
	4/0180003/22392	Monitorhalterungen und EDV Installation	30.06.2019	0,0	4,0	0,00	0,00	0,00	0,00	0,00	0,00
	4/0180003/22831	Notebook FSC Lifebook E5410 - V1 und Garantierweiterung	23.12.2020	0,5	4,0	435,60	0,00	0,00	0,00	290,40	145,20
	4/0180003/22862	Notebook FSC Lifebook E5512i5 1 Stk. Redl Manuela	05.05.2023	3,0	4,0	0,00	1.425,59	0,00	0,00	356,40	1.069,19
	4/0180004/22389	Bizhub 4052	01.01.2019	3,0	8,0	656,34	0,00	0,00	0,00	164,09	492,25
	4/0260001/22386	Bösch Klima Set Windfee Comfort	05.08.2019	5,5	10,0	1.955,55	0,00	0,00	0,00	300,85	1.654,70
	5/0180004/01360	Drucker bizhub C3350i f. StaV	13.09.2022	6,5	8,0	1.318,05	0,00	0,00	0,00	175,74	1.142,31
	133000	Veterinärpolizei				450,24	0,00	0,00	0,00	450,24	0,00
	5/0410001/22304	Station für Hundebeutel	03.09.2015	0,0	5,0	0,00	0,00	0,00	0,00	0,00	0,00
	5/0410001/22306	Solarleuchte	07.02.2019	0,0	5,0	450,24	0,00	0,00	0,00	450,24	0,00
	163010	FF Perg				48.089,04	13.536,15	0,00	0,00	11.046,59	50.578,60
	4/0100005/22816	Garderobenschränke FF-Perg	11.06.2019	5,0	10,0	1.507,76	0,00	0,00	0,00	251,29	1.256,47
	4/0100005/22817	Mannschaftszelt für Jugend FF-Perg	25.01.2019	5,0	10,0	1.010,53	0,00	0,00	0,00	168,42	842,11
	4/0110002/22242	Schränke kieselgrau 6 Stk	22.12.2022	8,5	10,0	7.210,50	0,00	0,00	0,00	759,00	6.451,50
	4/0110002/22245	Sonnenschutz Schlotterer	27.06.2023	9,0	10,0	0,00	5.294,35	0,00	0,00	529,44	4.764,91
	4/0110002/00819	FF-Perg Schließsystem	20.06.2017	3,0	10,0	941,66	0,00	0,00	0,00	235,42	706,24
	4/0110002/00821	FF-Perg Zutrittssystem Fingerscanner	11.09.2017	3,5	10,0	576,96	0,00	0,00	0,00	128,21	448,75
	4/0130002/00823	Werkzeugkasten für PE-HUB1	29.03.2016	2,0	10,0	322,72	0,00	0,00	0,00	107,57	215,15
	4/0130002/00824	Streuwagen SDC faltbar für Ölspur	02.03.2016	2,0	10,0	133,36	0,00	0,00	0,00	44,45	88,91
	4/0130002/00827	Ballastgewicht für PE-866A	01.01.2015	1,0	10,0	199,44	0,00	0,00	0,00	99,72	99,72
	4/0130002/00828	3 St. Atemschutz Gerätehalter für RLF	25.02.2015	1,0	10,0	712,80	0,00	0,00	0,00	356,40	356,40
	4/0130002/00839	Mini-Hebekissen S.Tec System 10 Bar aramid	28.06.2012	0,0	10,0	0,00	0,00	0,00	0,00	0,00	0,00
	4/0140001/00814	Allianz WM Waschmaschine 17 kg	25.03.2013	0,0	10,0	0,00	0,00	0,00	0,00	0,00	0,00
	4/0140001/00816	UniMac TR Wäschetrockner 17 kg	25.03.2013	0,0	10,0	0,00	0,00	0,00	0,00	0,00	0,00
	4/0180001/22338	EDV neu Verkabelung	02.07.2020	3,5	7,0	831,73	0,00	0,00	0,00	184,83	646,90
	4/0180002/00832	Digitale Sprachaufzeichnung und Zubehör	17.06.2014	0,0	10,0	848,82	0,00	0,00	0,00	848,82	0,00
	4/0260001/22806	Klimaanlage Daikin Split für Serverraum/Zentrale	24.07.2023	9,5	10,0	0,00	6.203,84	0,00	0,00	310,19	5.893,65
	4/0270001/00829	Stromerzeuger notstromag. elmag sebssi	31.03.2015	11,0	20,0	640,20	0,00	0,00	0,00	53,35	586,85
	4/0270001/00834	Permanentstromversorger Weber LED Rescue Light 28V	07.07.2023	19,5	20,0	0,00	2.037,96	0,00	0,00	50,95	1.987,01

MVAG	Ansatz Konto	Bezeichnung	Inbetrieb- nahme	RND	ND	Buchwert 31.12.2022	Zugänge/ + Umbuchungen	Abgänge/ -	Wertaufholung+/ Wertminderung-	Abschreibung	Buchwert 31.12.2023
	4/0280002/00835	Seilzug 16 KN incl. Teleskophebel, Greifzugseil, Lasthaken	12.01.2012	0,0	10,0	0,00	0,00	0,00	0,00	0,00	0,00
	4/0280002/00836	Weber Abstütz-System Stab-Fast	05.04.2012	0,0	10,0	0,00	0,00	0,00	0,00	0,00	0,00
	4/0290001/01101	Stihl MS 461 Rettungssäge	27.08.2018	2,5	8,0	848,75	0,00	0,00	0,00	242,50	606,25
	4/0290001/22327	Bezinmotorsäge MS261C und MS362C	20.09.2021	5,5	8,0	1.542,12	0,00	0,00	0,00	237,25	1.304,87
	4/0290001/00833	Benzinmotorsäge MS261C-M/37 Stihl	27.11.2014	0,0	8,0	0,00	0,00	0,00	0,00	0,00	0,00
	4/0290002/00810	2 St. Fahnenmasten 9 m	25.05.2016	1,0	9,0	635,16	0,00	0,00	0,00	317,58	317,58
	4/0290002/00811	Knatterfahnen	12.09.2016	1,5	9,0	131,44	0,00	0,00	0,00	52,58	78,86
	4/0300001/22590	Wärmebildkamera SET OÖ (TIC 3.3)	07.04.2021	9,0	12,0	3.095,84	0,00	0,00	0,00	309,58	2.786,26
	4/0300001/00822	Dräger X-am 2500 Messgerät Ex, O2, CO	19.02.2016	4,0	12,0	347,50	0,00	0,00	0,00	69,50	278,00
	4/0300001/00830	Wärmebildkamera SET OÖ (320 micro-Laser&Kfz)	10.06.2015	3,0	12,0	666,66	0,00	0,00	0,00	166,67	499,99
	4/0330001/22379	24 Stk. Funkgeräte, Adapter, Kabeln, Mikrofone für FF Perg	29.11.2019	6,5	11,0	9.997,27	0,00	0,00	0,00	1.332,97	8.664,30
	4/0330001/22381	Digitalfunk f. Fahrzeug Fiat Ducato FF-Perg	14.10.2019	0,5	5,0	1.394,53	0,00	0,00	0,00	929,69	464,84
	4/0330001/00818	HP ProBook 440 G4	15.03.2017	0,0	4,0	0,00	0,00	0,00	0,00	0,00	0,00
	4/0330001/00825	Acer H6517BD 3D Full HD DLP-Projektor, Fernbedienung,	19.03.2016	0,0	5,0	0,00	0,00	0,00	0,00	0,00	0,00
	4/0340002/00826	Liebherr Getränkekühlschrank	07.07.2016	2,5	10,0	231,00	0,00	0,00	0,00	66,00	165,00
	4/0340002/00840	Liebherr Getränkekühlschrank	04.01.2011	0,0	10,0	0,00	0,00	0,00	0,00	0,00	0,00
	4/0360002/00820	Brandschutzbekleidung	26.07.2017	3,5	10,0	1.212,19	0,00	0,00	0,00	269,38	942,81
	4/0370001/01099	Ausstattung KLF-L	12.03.2018	4,0	10,0	8.450,17	0,00	0,00	0,00	1.690,03	6.760,14
	4/0370001/01102	Dräger 3 St. AS Masken inkl. Sprechfunk	07.09.2018	4,5	10,0	2.187,30	0,00	0,00	0,00	397,69	1.789,61
	4/0370001/00817	Maskentrockenschrank TM 12 SPEED	13.06.2013	0,0	10,0	0,00	0,00	0,00	0,00	0,00	0,00
	4/0370001/00831	6 St. Atemschutzgeräte und Atemschutzflaschen	10.06.2014	0,0	10,0	522,00	0,00	0,00	0,00	522,00	0,00
	4/0370001/00837	Schlammsauger Torpedo Set, Alu-Universaldüse	24.04.2012	0,0	10,0	0,00	0,00	0,00	0,00	0,00	0,00
	4/0370001/00838	Kältetrockner ADQ 36	29.06.2012	0,0	10,0	0,00	0,00	0,00	0,00	0,00	0,00
	4/0370001/00841	WEBER Hydraulik-Aggregat E 50 T + SAH 20 mit Zubehör	16.06.2011	0,0	10,0	0,00	0,00	0,00	0,00	0,00	0,00
	4/0370001/00842	3 St. Atemschutzgeräte, 3 St. Atemschutzmasken und Flas	01.09.2010	0,0	10,0	0,00	0,00	0,00	0,00	0,00	0,00
	5/0110002/22485	LED-Beleuchtung Allgemeinbereiche FF-Perg	10.01.2019	5,0	10,0	1.890,63	0,00	0,00	0,00	315,11	1.575,52
	163020	FF-Pergkirchen				36.763,52	14.559,38	0,00	0,00	6.380,52	44.942,38
	4/0100005/22818	Mannschaftszelt für Jugend FF-Pergkirchen	25.06.2019	5,0	10,0	1.010,53	0,00	0,00	0,00	168,42	842,11
	4/0100005/22831	Jugendbahn, Geräteablage aus Aluminium	09.07.2021	7,5	10,0	1.479,00	0,00	0,00	0,00	174,00	1.305,00
	4/0100005/00854	Küchenblock für Atemschutzraum	05.07.2017	3,5	10,0	225,00	0,00	0,00	0,00	50,00	175,00
	4/0100005/00866	Schränke in Buche furniert	19.10.2011	0,0	10,0	0,00	0,00	0,00	0,00	0,00	0,00
	4/0110002/22239	Forstcontainer für Geräte	05.11.2021	7,5	10,0	3.100,80	0,00	0,00	0,00	364,80	2.736,00
	4/0130002/00841	Kübelspritze 15L + 3 M Schlauch FF-Pergkirchen	25.07.2019	5,5	10,0	702,51	0,00	0,00	0,00	108,08	594,43
	4/0140001/00855	Wirtschaftsbecken samt Untertischspeicher und Armatur	20.08.2017	3,5	10,0	235,71	0,00	0,00	0,00	52,38	183,33
	4/0190001/01103	Rosenbauer Tragkraftspritze Fox 4	26.09.2018	4,5	10,0	4.890,82	0,00	0,00	0,00	889,24	4.001,58
	4/0190003/00856	Boss 7002 D Luftkompressor	08.01.2016	2,0	10,0	437,47	0,00	0,00	0,00	145,82	291,65
	4/0270001/00830	Notstromaggregat PRAMAC GSW 35Y	15.04.2021	17,0	20,0	15.644,78	0,00	0,00	0,00	869,15	14.775,63
	4/0270002/01105	Notstromumschaltung im Verteiler	16.12.2018	9,5	15,0	601,30	0,00	0,00	0,00	57,27	544,03

MVAG	Ansatz Konto	Bezeichnung	Inbetrieb- nahme	RND	ND	Buchwert 31.12.2022	Zugänge/ + Umbuchungen	Abgänge/ -	Wertaufholung+/ Wertminderung-	Abschreibung	Buchwert 31.12.2023
	4/0270002/01200	Stromerzeuger RS 14 Nr.: A0515L01364	16.05.2023	14,0	15,0	0,00	10.364,38	0,00	0,00	690,96	9.673,42
	4/0290001/00850	Fahrgerüst Alu	04.10.2017	1,5	8,0	531,88	0,00	0,00	0,00	212,75	319,13
	4/0290001/00851	GPS-Gaspot PA2 - Stäubegerät-Set	05.12.2017	1,5	8,0	161,21	0,00	0,00	0,00	64,48	96,73
	4/0290001/00852	Werkzeugkiste und Zubehör	15.12.2017	1,5	8,0	576,04	0,00	0,00	0,00	230,42	345,62
	4/0290001/00858	Starmix Nass- und Trockensauger	27.09.2016	0,5	8,0	97,02	0,00	0,00	0,00	64,68	32,34
	4/0290003/00867	Kriechtunnel für Jugend Wettbewerb	29.09.2010	0,0	10,0	0,00	0,00	0,00	0,00	0,00	0,00
	4/0300001/22592	Wärmebildkamera	24.09.2023	11,5	12,0	0,00	4.195,00	0,00	0,00	174,79	4.020,21
	4/0330001/22380	5 Stk. Funkgeräte, Adapter, Kabeln, Mikrofone für FF Pergl	29.11.2019	6,5	11,0	1.708,57	0,00	0,00	0,00	227,81	1.480,76
	4/0330001/00853	Monitor für Alarmierung	22.12.2017	0,0	5,0	0,00	0,00	0,00	0,00	0,00	0,00
	4/0340002/01106	Liebherr Kühlschrank	18.12.2018	4,5	10,0	819,50	0,00	0,00	0,00	149,00	670,50
	4/0340002/02607	Kärcher ABS Schlauchtrommel + Zubhör	03.08.2021	7,5	10,0	985,11	0,00	0,00	0,00	115,90	869,21
	4/0360002/01107	Wespenschutzanzug	21.12.2018	4,5	10,0	293,89	0,00	0,00	0,00	53,43	240,46
	4/0370001/01104	Tauchpumpe Nautilus 8/1	26.09.2018	4,5	10,0	905,52	0,00	0,00	0,00	164,64	740,88
	4/0370001/00859	Tauchpumpe Nautilus 8/1	05.12.2016	2,5	10,0	574,19	0,00	0,00	0,00	164,05	410,14
	4/0370001/00860	KFZ-Bergeseilwinde Serie 12	11.12.2014	0,5	10,0	1.782,67	0,00	0,00	0,00	1.188,45	594,22
	4/0370001/00865	Schlammsauger	05.12.2012	0,0	10,0	0,00	0,00	0,00	0,00	0,00	0,00
	169000	Sonstige Einrichtungen und Maßnahmen				0,00	0,00	0,00	0,00	0,00	0,00
	5/0350003/22309	Schaukasten Reihenanlage Herrenstraße	17.06.2013	0,0	10,0	0,00	0,00	0,00	0,00	0,00	0,00
	210000	Allgemeinbild. Pflichtschulen Gemeinsame Kosten				0,00	3.812,40	0,00	0,00	381,24	3.431,16
	4/0340002/02609	Duplex 420 Steam Reinigungsmaschine	28.06.2023	9,0	10,0	0,00	3.812,40	0,00	0,00	381,24	3.431,16
	211010	VS Perg				111.085,26	110.243,48	0,00	0,00	30.365,18	190.963,56
	4/0040008/00894	Zaunanlage VS-Perg	28.09.2012	8,5	20,0	2.230,38	0,00	0,00	0,00	234,78	1.995,60
	4/0100005/22833	Schülertische und Schülersessel OVS 2. Stock	09.03.2022	8,0	10,0	8.028,98	0,00	0,00	0,00	892,11	7.136,87
	4/0100005/22834	2. OG ASO	16.05.2022	8,0	10,0	5.523,71	0,00	0,00	0,00	613,75	4.909,96
	4/0100005/22892	Möbel Erstaussstattung VS-Perg Container Zubau 2023	31.12.2023	9,5	10,0	0,00	99.246,56	0,00	0,00	4.962,33	94.284,23
	4/0100005/00874	Schülertische, -sessel Ergänzung	15.01.2015	1,0	10,0	532,23	0,00	0,00	0,00	266,12	266,11
	4/0100005/00879	Salattheke und Klapp Tisch	02.03.2016	2,0	10,0	638,90	0,00	0,00	0,00	212,97	425,93
	4/0100005/00882	NABE Einrichtung, Elektrogeräte	08.05.2015	1,0	10,0	6.676,12	0,00	0,00	0,00	3.338,06	3.338,06
	4/0100005/00884	1CI, 1DI, 2C, 3C, 3DI, 4CI Möbel Ganztagsklassen	25.10.2013	0,0	10,0	1.683,44	0,00	0,00	0,00	1.683,44	0,00
	4/0100005/00885	VS-Klasse Möbel	22.10.2013	0,0	10,0	238,30	0,00	0,00	0,00	238,30	0,00
	4/0100005/00888	Schülertische und Schülersessel	19.04.2012	0,0	10,0	0,00	0,00	0,00	0,00	0,00	0,00
	4/0100005/00897	Schülertische und Schülersessel	03.02.2011	0,0	10,0	0,00	0,00	0,00	0,00	0,00	0,00
	4/0110001/00001	Sauberlaufmatte Coral	25.02.2022	3,0	5,0	1.542,49	0,00	0,00	0,00	385,62	1.156,87
	4/0110002/22243	Laptopwagen mit Ladefunktion 27 Fächer	18.01.2023	9,0	10,0	0,00	1.732,80	0,00	0,00	173,28	1.559,52
	4/0110002/22252	Laptopwagen mit Ladefunktion 27 fächer	04.12.2023	9,5	10,0	0,00	1.672,80	0,00	0,00	83,64	1.589,16
	4/0110002/00881	Fahrradständer Edelstahl-Rundrohr	13.05.2015	1,0	10,0	645,12	0,00	0,00	0,00	322,56	322,56
	4/0180003/22817	Notebook HP 450 G5 /I5-8250U/8GB Volksschule Perg	04.02.2019	0,0	4,0	0,00	0,00	0,00	0,00	0,00	0,00

MVAG	Ansatz Konto	Bezeichnung	Inbetrieb- nahme	RND	ND	Buchwert 31.12.2022	Zugänge/ + Umbuchungen	Abgänge/ -	Wertaufholung+/ Wertminderung-	Abschreibung	Buchwert 31.12.2023
	4/0180003/22818	Notebook HP Pro Desk 600 i3, 8GB Volksschule Perg	17.11.2019	0,0	4,0	288,00	0,00	0,00	0,00	288,00	0,00
	4/0180003/22832	Notebook HP ProBook 450 G6	20.03.2020	0,0	4,0	903,05	0,00	0,00	0,00	903,05	0,00
	4/0180003/22844	Notebook HP ProBook 450GB	22.02.2021	1,0	4,0	1.417,20	0,00	0,00	0,00	708,60	708,60
	4/0180003/22845	Notebook HP 450 WXNBVSP23	21.11.2021	1,5	4,0	1.149,75	0,00	0,00	0,00	459,90	689,85
	4/0180003/22857	HP Probook 355 G8 i5 +Zubehör	19.02.2022	2,0	4,0	850,50	0,00	0,00	0,00	283,50	567,00
	4/0180003/22864	iPad (2021) Wi-Fi, 64 GB space grau 10.2" (10 Stk.)	03.07.2023	3,5	4,0	0,00	4.405,32	0,00	0,00	550,67	3.854,65
	4/0180003/22867	HP Probook 450 G10 + DVD-Wirter u. WLAN Router	19.09.2023	3,5	4,0	0,00	3.186,00	0,00	0,00	398,25	2.787,75
	4/0180003/00870	Notebook HP ProBook 450 G4 i5-7200	15.03.2017	0,0	4,0	0,00	0,00	0,00	0,00	0,00	0,00
	4/0180003/00871	PC Lenovo ThinkCentr S510	15.05.2017	0,0	4,0	0,00	0,00	0,00	0,00	0,00	0,00
	4/0180003/00907	iPad Air 2 Wi-Fi 32 GB Space Grey	30.11.2016	0,0	4,0	0,00	0,00	0,00	0,00	0,00	0,00
	4/0180003/00927	Notebook Lenovo TS/ThinkPad und Dockingstation	14.02.2018	0,0	4,0	0,00	0,00	0,00	0,00	0,00	0,00
	4/0180003/00928	Notebook HP ProBook 450 G4	14.02.2018	0,0	4,0	0,00	0,00	0,00	0,00	0,00	0,00
	4/0180004/22811	Pylonen-Flügeltafel 1250 P-ST Volksschule Perg	29.03.2019	3,0	8,0	6.224,20	0,00	0,00	0,00	1.556,05	4.668,15
	4/0180004/22812	Epson ELP DC-21 Projektor Volksschule Perg	13.11.2019	3,5	8,0	338,85	0,00	0,00	0,00	75,30	263,55
	4/0180004/22816	EG Kl. 1Ai Pylonen-Flügeltafel 1250 P-ST	21.02.2020	4,0	8,0	12.145,03	0,00	0,00	0,00	2.429,01	9.716,02
	4/0180004/22819	Pylonen-Flügeltafel 1250 P-St Volksschule Perg	24.02.2021	5,0	8,0	11.063,37	0,00	0,00	0,00	1.843,90	9.219,47
	4/0180004/00872	OG Kl. 1C, 3C: Pylonen-Flügeltafel 1250 P-ST	28.02.2017	1,0	8,0	2.663,57	0,00	0,00	0,00	1.331,79	1.331,78
	4/0180004/00873	OG Kl. 3D, 3Ci: Pylonen-Flügeltafel 1250 P-ST	26.02.2016	0,0	8,0	1.243,62	0,00	0,00	0,00	1.243,62	0,00
	4/0180004/00875	OG Kl. 3Di: Pylonen Flügeltafel 1250 P-ST/SO	29.10.2013	0,0	8,0	0,00	0,00	0,00	0,00	0,00	0,00
	4/0180004/00926	EG Kl. 2Ai OG Kl. 3Ai: Interaktive Tafel	06.03.2018	2,0	8,0	4.235,39	0,00	0,00	0,00	1.411,80	2.823,59
	4/0290003/02596	Mini-Trainingstor Volksschule-Perg	06.06.2019	5,0	10,0	881,19	0,00	0,00	0,00	146,87	734,32
	4/0290003/00876	Liegebank Woodbridge, Hängematte	11.12.2014	0,5	10,0	489,06	0,00	0,00	0,00	326,04	163,02
	4/0290003/00878	Bank-Tisch-Kombination	15.10.2013	0,0	10,0	96,72	0,00	0,00	0,00	96,72	0,00
	4/0290003/00895	Spielplatzausstattung	31.12.2012	0,0	10,0	0,00	0,00	0,00	0,00	0,00	0,00
	4/0290007/00877	Yamaha P-105 Stage Piano	17.02.2014	10,0	20,0	407,79	0,00	0,00	0,00	37,07	370,72
	4/0290007/00883	NABE Verschiedene Musikinstrumente	17.02.2014	10,0	20,0	1.349,09	0,00	0,00	0,00	122,64	1.226,45
	4/0330001/22393	Telefonanlage VS-Perg 3CX	20.01.2022	3,0	5,0	2.211,58	0,00	0,00	0,00	552,90	1.658,68
	4/0330003/00001	Glasfaseranschluss VS-Perg	28.08.2021	17,5	20,0	32.995,86	0,00	0,00	0,00	1.783,56	31.212,30
	4/0340002/02603	Buls Tiger Reinigungsmaschine VS Perg	28.11.2019	5,5	10,0	1.983,62	0,00	0,00	0,00	305,17	1.678,45
	4/0340002/00869	Siemens Waschmaschine	16.01.2018	4,0	10,0	241,79	0,00	0,00	0,00	48,36	193,43
	4/0340002/00880	Stabmixer Robot Coupe MP 350 Ultra	24.05.2016	2,0	10,0	166,36	0,00	0,00	0,00	55,45	110,91
	4/0340002/00887	Kühlschrank für Schülerausspeisung	22.12.2011	0,0	10,0	0,00	0,00	0,00	0,00	0,00	0,00
	4/0340002/00891	Liebherr Tiefkühlschrank statisch Inhalt 513 Liter	31.10.2012	0,0	10,0	0,00	0,00	0,00	0,00	0,00	0,00
	4/0340002/00892	VarioMobil zum Entleeren von Gargut VCC	31.10.2012	0,0	10,0	0,00	0,00	0,00	0,00	0,00	0,00
	4/0340002/00893	Lüftung VS Küche Deckenhaube Lüftungsgerät	28.08.2012	0,0	10,0	0,00	0,00	0,00	0,00	0,00	0,00
	211020	VS Pergkirchen				62.944,65	27.152,85	0,00	0,00	19.610,34	70.487,16
	4/0040009/00917	Schneegitter für Freifläche NABE	04.10.2015	1,5	10,0	128,25	0,00	0,00	0,00	51,30	76,95
	4/0040010/00901	Gartengarnituren	10.11.2017	3,5	10,0	274,43	0,00	0,00	0,00	60,98	213,45

MVAG	Ansatz Konto	Bezeichnung	Inbetrieb- nahme	RND	ND	Buchwert 31.12.2022	Zugänge/ + Umbuchungen	Abgänge/ -	Wertaufholung+/ Wertminderung-	Abschreibung	Buchwert 31.12.2023
	4/0040010/00920	Tisch und Bänke für Garten	06.08.2014	0,5	10,0	233,27	0,00	0,00	0,00	155,51	77,76
	4/0100005/01012	Tische (2 St.) für Ausspeisung Ganztagschule (15a B-VG)	26.08.2015	1,5	10,0	115,76	0,00	0,00	0,00	46,30	69,46
	4/0100005/22811	Twincos Terminaltisch f. Smartboards VS-Pergkirchen	07.09.2019	10,0	10,0	0,00	0,00	0,00	0,00	0,00	0,00
	4/0100005/22830	EG Container NABE - Sitzmöbel	14.07.2021	7,5	10,0	2.647,57	0,00	0,00	0,00	311,48	2.336,09
	4/0100005/22835	Schülertische und- sessel	01.04.2022	8,0	10,0	1.065,82	0,00	0,00	0,00	118,42	947,40
	4/0100005/22883	Drehstühle und Schülertische	02.10.2023	9,5	10,0	0,00	21.025,89	0,00	0,00	1.051,29	19.974,60
	4/0100005/00899	EG 6. Kl. Tische, Schränke, Garderobe, Stühle	18.10.2017	3,5	10,0	5.536,89	0,00	0,00	0,00	1.230,42	4.306,47
	4/0100005/00902	Schülertische und Drehstühle	24.08.2016	2,5	10,0	1.061,15	0,00	0,00	0,00	303,19	757,96
	4/0100005/00904	5. Kl. Niederschrank, Aufbewahrungsboxen	28.09.2016	2,5	10,0	345,36	0,00	0,00	0,00	98,67	246,69
	4/0100005/00906	EG Werkraum Rechteckische, Drehstühle	27.10.2016	2,5	10,0	439,89	0,00	0,00	0,00	125,68	314,21
	4/0100005/00908	Einrichtung NABE-Raum, Ausspeisung, Küchenerweiterun	11.03.2016	2,0	10,0	1.087,75	0,00	0,00	0,00	362,58	725,17
	4/0100005/00910	5. Kl. Drehstühle und Schülertische	24.08.2016	2,5	10,0	2.836,89	0,00	0,00	0,00	810,54	2.026,35
	4/0100005/00912	Schülertische und Drehstühle	25.08.2015	1,5	10,0	952,96	0,00	0,00	0,00	381,18	571,78
	4/0100005/00913	NABE und Ausspeisung Freiformtische, HOKKI Kunststoffh	30.10.2014	0,5	10,0	389,16	0,00	0,00	0,00	259,44	129,72
	4/0100005/00914	Dan-Küche, Unterbauschrank für Essenausgabe, Einbaue	19.12.2015	1,5	10,0	1.038,00	0,00	0,00	0,00	415,20	622,80
	4/0100005/00915	Kommode	24.01.2015	1,0	10,0	82,10	0,00	0,00	0,00	41,05	41,05
	4/0100005/00918	Freiformtische, Tische, HOKKI Kunststoffhocker, Büchersc	30.10.2014	0,5	10,0	543,62	0,00	0,00	0,00	362,41	181,21
	4/0100005/00919	Sessel, Stehtische	10.03.2014	0,0	10,0	156,62	0,00	0,00	0,00	156,62	0,00
	4/0100005/00921	Schülertische und -sessel	14.08.2013	0,0	10,0	102,54	0,00	0,00	0,00	102,54	0,00
	4/0100005/00923	7. Kl. Drehstühle und Schülertische	24.05.2018	4,0	10,0	4.031,37	0,00	0,00	0,00	806,27	3.225,10
	4/0100005/00924	Computertische	30.01.2018	4,0	10,0	279,82	0,00	0,00	0,00	55,96	223,86
	4/0110002/22244	Sonnenschutz und Bodenankerhülse	24.02.2023	9,0	10,0	0,00	6.126,96	0,00	0,00	612,70	5.514,26
	4/0110002/00903	5. Kl. Vorhangschienen	08.09.2016	2,5	10,0	222,64	0,00	0,00	0,00	63,61	159,03
	4/0110002/00909	Vorhangdekoration für Container	06.06.2016	2,0	10,0	715,03	0,00	0,00	0,00	238,34	476,69
	4/0180001/22339	WLAN EDV Verkabelung neu	31.12.2020	3,5	7,0	1.623,89	0,00	0,00	0,00	360,86	1.263,03
	4/0180003/22812	PC und Zubehör für Smartboard VS-Pergkirchen	02.09.2019	0,0	4,0	162,45	0,00	0,00	0,00	162,45	0,00
	4/0180003/22814	Monitore LG 24UD58-B f. Smartboard VS-Pergkirchen	06.09.2019	4,0	4,0	0,00	0,00	0,00	0,00	0,00	0,00
	4/0180003/22830	WLAN Infrastruktur VS-Pergkirchen	04.12.2020	0,5	4,0	2.088,57	0,00	0,00	0,00	1.392,38	696,19
	4/0180003/22846	PC und Zubehör ASUS PRIME H570-Plus INTEL Core Dire	28.12.2021	1,5	4,0	591,25	0,00	0,00	0,00	236,50	354,75
	4/0180003/22855	Smartboard MX286-V3 + Wandhalterung	15.11.2022	2,5	4,0	7.454,89	0,00	0,00	0,00	2.129,97	5.324,92
	4/0180003/00900	PC und Zubehör Konferenzzimmer	04.03.2017	0,0	4,0	0,00	0,00	0,00	0,00	0,00	0,00
	4/0180003/00925	Multimedia-PC-System MEDION AKOYA P32000	30.08.2018	0,0	4,0	0,00	0,00	0,00	0,00	0,00	0,00
	4/0180004/22312	Smart Boards MX286 inkl. Zubehör	29.07.2019	3,5	8,0	10.115,17	0,00	0,00	0,00	2.247,82	7.867,35
	4/0180004/22809	Pylonen-Tafel GN10L VS-Pergkirchen	28.11.2019	3,5	8,0	2.501,14	0,00	0,00	0,00	555,81	1.945,33
	4/0180004/00922	Smart Boards	10.01.2018	2,0	8,0	5.128,94	0,00	0,00	0,00	1.709,65	3.419,29
	4/0290003/00911	Weichbodenmatte Flexible	04.02.2015	1,0	10,0	129,80	0,00	0,00	0,00	64,90	64,90
	4/0290003/00916	Ballfangnetz für Freifläche NABE	31.07.2015	1,5	10,0	3.160,80	0,00	0,00	0,00	1.264,32	1.896,48
	4/0290007/00905	Yamaha PSR S 770 Keyboard mit Tasche	06.10.2016	12,5	20,0	726,98	0,00	0,00	0,00	53,85	673,13
	4/0320001/01012	Smart Dolument Camera 650 4K/UHD Auflösung	09.07.2021	3,5	6,0	1.199,56	0,00	0,00	0,00	266,57	932,99

MVAG	Ansatz Konto	Bezeichnung	Inbetrieb- nahme	RND	ND	Buchwert 31.12.2022	Zugänge/ + Umbuchungen -	Abgänge/ -	Wertaufholung+/ Wertminderung-	Abschreibung	Buchwert 31.12.2023
	4/0330001/22389	Medien Player (Radio & Bluetooth)	01.04.2022	3,0	5,0	3.774,32	0,00	0,00	0,00	943,58	2.830,74
	4/0330001/00898	Hauptuhr Funksynchronisationsantenne	13.06.2017	0,0	5,0	0,00	0,00	0,00	0,00	0,00	0,00
	212010	Mittelschule Perg Stadtzentrum				265.016,81	8.953,67	0,00	0,00	77.226,72	196.743,76
	4/0100005/22314	Pinwände	24.04.2019	5,0	10,0	4.704,16	0,00	0,00	0,00	784,03	3.920,13
	4/0100005/22813	Sitzstufen für Bibliothek Neue Mittelschule 1	07.01.2019	5,0	10,0	809,04	0,00	0,00	0,00	134,84	674,20
	4/0100005/22814	3C, 2C, 1A, Pinwände NMS Perg Stadtzentrum	24.04.2019	5,0	10,0	2.798,89	0,00	0,00	0,00	466,48	2.332,41
	4/0100005/22815	Rückwand Bibliothek NMS Perg Stadtzentrum	29.08.2019	5,5	10,0	296,27	0,00	0,00	0,00	45,58	250,69
	4/0100005/22820	Armhelbspender Desinfektion	31.12.2020	5,0	10,0	408,42	0,00	0,00	0,00	68,07	340,35
	4/0100005/22821	Armhelbspender Desinfektion	31.12.2020	5,5	10,0	1.169,37	0,00	0,00	0,00	179,90	989,47
	4/0100005/22822	Papierhandtuchspender Buls	31.12.2020	4,5	10,0	1.536,79	0,00	0,00	0,00	279,42	1.257,37
	4/0100005/02574	OG: Gangbereich (Pausenraum)	22.10.2014	0,5	10,0	424,60	0,00	0,00	0,00	283,07	141,53
	4/0100005/02575	1. OG: Kabinett Zeichnen	22.10.2014	0,5	10,0	89,09	0,00	0,00	0,00	59,39	29,70
	4/0100005/02576	1. OG: Lehrerzimmer	22.10.2014	0,5	10,0	5.234,26	0,00	0,00	0,00	3.489,51	1.744,75
	4/0100005/02577	1. OG: Kabinett Physik	22.10.2014	0,5	10,0	162,76	0,00	0,00	0,00	108,51	54,25
	4/0100005/02578	Klasseneinrichtung	22.10.2014	0,5	10,0	204,37	0,00	0,00	0,00	136,25	68,12
	4/0100005/02579	EG: Ausspeisung (Aula)	22.10.2014	0,5	10,0	2.407,19	0,00	0,00	0,00	1.604,79	802,40
	4/0100005/02580	1. OG: Lehrküche	22.10.2014	0,5	10,0	667,98	0,00	0,00	0,00	445,32	222,66
	4/0100005/02581	1. OG: Zeichensaal	22.10.2014	0,5	10,0	1.024,66	0,00	0,00	0,00	683,11	341,55
	4/0100005/02583	1. OG: Gruppenraum	22.10.2014	0,5	10,0	480,71	0,00	0,00	0,00	320,47	160,24
	4/0100005/02584	1. OG: Leiterzimmer	22.10.2014	0,5	10,0	625,73	0,00	0,00	0,00	417,15	208,58
	4/0100005/02585	1. OG: Sozialraum	22.10.2014	0,5	10,0	1.559,89	0,00	0,00	0,00	1.039,93	519,96
	4/0100005/02586	1. OG: Garderobe	22.10.2014	0,5	10,0	212,75	0,00	0,00	0,00	141,83	70,92
	4/0100005/02587	1. OG: Lehrmittel/Kopierraum, Kabinett Physik	22.10.2014	0,5	10,0	83,74	0,00	0,00	0,00	55,83	27,91
	4/0100005/02588	1. OG: Schularzt/Besprechung	22.10.2014	0,5	10,0	590,15	0,00	0,00	0,00	393,43	196,72
	4/0100005/02589	1. OG: Physiksaal	22.10.2014	0,5	10,0	823,72	0,00	0,00	0,00	549,15	274,57
	4/0100005/02590	1. OG: EDV-Saal	22.10.2014	0,5	10,0	1.704,01	0,00	0,00	0,00	1.136,01	568,00
	4/0100005/02591	1. OG: Musikzimmer	22.10.2014	0,5	10,0	940,19	0,00	0,00	0,00	626,79	313,40
	4/0100005/02597	EG: Garderoben	22.10.2014	0,5	10,0	380,60	0,00	0,00	0,00	253,73	126,87
	4/0100005/02602	EG: Textiler Werkraum	26.04.2019	5,0	10,0	4.278,17	0,00	0,00	0,00	713,03	3.565,14
	4/0100005/02603	EG: Textil Kabinett	26.04.2019	5,0	10,0	460,65	0,00	0,00	0,00	76,78	383,87
	4/0100005/02604	EG: Maschinenraum	26.04.2019	5,0	10,0	697,40	0,00	0,00	0,00	116,23	581,17
	4/0100005/02605	EG: Technischer Werkraum und Kabinett Technisch	26.04.2019	5,0	10,0	4.751,85	0,00	0,00	0,00	791,98	3.959,87
	4/0100005/02607	EG: Umkleide Lehrer/Damen	26.04.2019	5,0	10,0	831,09	0,00	0,00	0,00	138,52	692,57
	4/0100005/02608	EG: Umkleide Lehrer/Herren	26.04.2019	5,0	10,0	631,59	0,00	0,00	0,00	105,27	526,32
	4/0100005/02609	1. OG: Integrationsklasse (H-1-03/1)	26.04.2019	5,0	10,0	5.713,23	0,00	0,00	0,00	952,21	4.761,02
	4/0100005/02610	1. OG: Klasse (H-1-04)	26.04.2019	5,0	10,0	5.713,23	0,00	0,00	0,00	952,21	4.761,02
	4/0100005/02611	1. OG: Integration Nebenraum (H-1-03/2)	26.04.2019	5,0	10,0	698,22	0,00	0,00	0,00	116,37	581,85
	4/0100005/02612	1. OG: Klasse (H-1-05)	26.04.2019	5,0	10,0	5.713,23	0,00	0,00	0,00	952,21	4.761,02

MVAG	Ansatz Konto	Bezeichnung	Inbetrieb- nahme	RND	ND	Buchwert 31.12.2022	Zugänge/ + Umbuchungen -	Abgänge/ -	Wertaufholung+/ Wertminderung-	Abschreibung	Buchwert 31.12.2023
	4/0100005/02613	1. OG: Gruppenraum (H-1-14)	26.04.2019	5,0	10,0	1.396,45	0,00	0,00	0,00	232,74	1.163,71
	4/0100005/02614	2. OG: Klasse (H-2-05)	26.04.2019	5,0	10,0	4.459,41	0,00	0,00	0,00	743,24	3.716,17
	4/0100005/02615	2. OG: Integrationsklasse (H-2-02/1)	26.04.2019	5,0	10,0	5.155,09	0,00	0,00	0,00	859,18	4.295,91
	4/0100005/02616	2. OG: Integration Nebenraum (H-2-02/2)	26.04.2019	5,0	10,0	698,22	0,00	0,00	0,00	116,37	581,85
	4/0100005/02617	2. OG: Integrationsklasse (H-2-03/1)	26.04.2019	5,0	10,0	5.155,09	0,00	0,00	0,00	859,18	4.295,91
	4/0100005/02618	2. OG: Integration Nebenraum (H-2-03/2)	26.04.2019	5,0	10,0	698,22	0,00	0,00	0,00	116,37	581,85
	4/0100005/02619	2. OG: Integration Nebenraum (H-2-14/2)	26.04.2019	5,0	10,0	698,22	0,00	0,00	0,00	116,37	581,85
	4/0100005/02620	2. OG: Integrationsklasse (H-2-14/1)	26.04.2019	5,0	10,0	3.806,19	0,00	0,00	0,00	634,37	3.171,82
	4/0100005/02621	2. OG: EDV-Saal (H-2-18)	26.04.2019	5,0	10,0	5.781,49	0,00	0,00	0,00	963,58	4.817,91
	4/0100005/02622	2. OG: Bibliothek (H-2-19)	26.04.2019	5,0	10,0	3.399,04	0,00	0,00	0,00	566,51	2.832,53
	4/0100005/02623	EG: Nachmittagsbetreuung (N-0-01)	30.06.2018	4,0	10,0	3.878,30	0,00	0,00	0,00	775,66	3.102,64
	4/0100005/02624	EG: Gruppenraum (N-0-04)	30.06.2018	4,0	10,0	2.176,05	0,00	0,00	0,00	435,21	1.740,84
	4/0100005/02625	1. OG: Klasse (N-1-02)	30.06.2018	4,0	10,0	4.882,89	0,00	0,00	0,00	976,58	3.906,31
	4/0100005/02626	1. OG: Klasse (N-1-03)	30.06.2018	4,0	10,0	4.882,89	0,00	0,00	0,00	976,58	3.906,31
	4/0100005/02627	1. OG: Pausenhalle (N-1-04)	30.06.2018	4,0	10,0	587,20	0,00	0,00	0,00	117,44	469,76
	4/0100005/02628	1. OG: EDV (N-1-08)	30.06.2018	4,0	10,0	3.147,03	0,00	0,00	0,00	629,41	2.517,62
	4/0100005/02629	2. OG: Klasse (N-2-02)	30.06.2018	4,0	10,0	4.882,89	0,00	0,00	0,00	976,58	3.906,31
	4/0100005/02630	2. OG: Klasse (N-2-03)	30.06.2018	4,0	10,0	4.882,89	0,00	0,00	0,00	976,58	3.906,31
	4/0100005/02631	2. OG: Pausenhalle (N-2-06)	30.06.2018	4,0	10,0	587,20	0,00	0,00	0,00	117,44	469,76
	4/0100005/02632	2. OG: Pausenhalle (N-2-04)	30.06.2018	4,0	10,0	587,20	0,00	0,00	0,00	117,44	469,76
	4/0100005/02633	2. OG: Gruppenraum (N-2-10)	30.06.2018	4,0	10,0	2.176,05	0,00	0,00	0,00	435,21	1.740,84
	4/0100005/02634	3. OG: Klasse (N-3-02)	30.06.2018	4,0	10,0	4.882,89	0,00	0,00	0,00	976,58	3.906,31
	4/0100005/02635	3. OG: Klasse (N-3-03)	30.06.2018	4,0	10,0	4.882,89	0,00	0,00	0,00	976,58	3.906,31
	4/0100005/02636	3. OG: Pausenhalle (N-3-04)	30.06.2018	4,0	10,0	587,20	0,00	0,00	0,00	117,44	469,76
	4/0100005/02637	3. OG: Pausenhalle (N-3-06)	30.06.2018	4,0	10,0	743,82	0,00	0,00	0,00	148,76	595,06
	4/0100005/02638	EG + 2. OG: Gruppenraum	30.06.2018	4,0	10,0	5.530,20	0,00	0,00	0,00	1.106,04	4.424,16
	4/0100005/02639	EG: Klasse	30.06.2018	4,0	10,0	362,05	0,00	0,00	0,00	72,41	289,64
	4/0100005/02640	1. OG: Sozialraum	26.04.2019	5,0	10,0	1.425,42	0,00	0,00	0,00	237,57	1.187,85
	4/0110002/22237	Laptopwagen mit Ladefunktion 26 fächer	30.11.2021	7,5	10,0	8.593,97	0,00	0,00	0,00	1.011,06	7.582,91
	4/0110002/22240	Laptopwagen mit Ladefunktion 26 Fächer	24.05.2022	8,0	10,0	5.234,68	0,00	0,00	0,00	581,63	4.653,05
	4/0110002/22250	Laptopwagen mit Ladefunktion 26 Fächer - 3 Stk.	28.11.2023	9,5	10,0	0,00	5.954,87	0,00	0,00	297,74	5.657,13
	4/0110002/02582	1. OG: Kabinett Zeichnen - Kartonschere	22.10.2014	0,5	10,0	170,45	0,00	0,00	0,00	113,63	56,82
	4/0110002/02592	EG: Zentralgarderobe, Umkleide Mädchen, Umkleide Bube	22.10.2014	0,5	10,0	73,22	0,00	0,00	0,00	48,81	24,41
	4/0110002/02598	EG: Bodenschutzbelag	20.05.2014	0,0	10,0	879,41	0,00	0,00	0,00	879,41	0,00
	4/0110002/00978	Leinwand (Motor)	06.03.2015	1,0	10,0	237,00	0,00	0,00	0,00	118,50	118,50
	4/0180001/22337	Fujitsu TX1330 Me Server neu	25.06.2020	3,0	7,0	12.468,34	0,00	0,00	0,00	3.117,09	9.351,25
	4/0180001/22340	SMART Board 4084 Interactive Flat Panel	31.12.2020	2,5	8,0	19.434,92	0,00	0,00	0,00	5.552,83	13.882,09
	4/0180002/00980	EDV: Server, Power Connect, Installation	28.07.2014	0,5	10,0	3.488,32	0,00	0,00	0,00	2.325,55	1.162,77
	4/0180003/22819	Toshiba Satellite Pro A50-E-1G4 NMS Perg Stadtzentrum	21.01.2019	0,0	4,0	0,00	0,00	0,00	0,00	0,00	0,00

MVAG	Ansatz Konto	Bezeichnung	Inbetrieb- nahme	RND	ND	Buchwert 31.12.2022	Zugänge/ + Umbuchungen	Abgänge/ -	Wertaufholung+/ Wertminderung-	Abschreibung	Buchwert 31.12.2023
	4/0180003/22820	Terra PC-Business 5060 NMS Perg Stadtzentrum	21.01.2019	0,0	4,0	0,00	0,00	0,00	0,00	0,00	0,00
	4/0180003/22821	CISCO SG350X-48 Stackable Switch NMS Perg Stadtzent	24.01.2019	0,0	4,0	0,00	0,00	0,00	0,00	0,00	0,00
	4/0180003/22822	WLAN Infrastruktur NMS Perg Stadtzentrum	16.09.2019	0,0	4,0	864,68	0,00	0,00	0,00	864,68	0,00
	4/0180003/22823	BeeBot Cup Österreich-Karte, Bienenwiese f. digitale Grun	03.12.2019	0,0	4,0	124,19	0,00	0,00	0,00	124,19	0,00
	4/0180003/22849	Projektor EPSON EB-685W Ultrakurzdistanz	13.12.2021	1,5	4,0	2.529,49	0,00	0,00	0,00	1.011,80	1.517,69
	4/0180003/22858	Monitore Touchscreen Ten 65" 4 Stk.	15.03.2022	2,0	4,0	14.664,16	0,00	0,00	0,00	4.888,05	9.776,11
	4/0180003/22868	Projektor EPSON EB 685w 2 Stk.	20.11.2023	3,5	4,0	0,00	2.998,80	0,00	0,00	374,85	2.623,95
	4/0180003/00965	Shuttle XPC slim XH110	03.01.2018	0,0	4,0	0,00	0,00	0,00	0,00	0,00	0,00
	4/0180003/00966	Shuttle XPC slim XH110	14.02.2018	0,0	4,0	0,00	0,00	0,00	0,00	0,00	0,00
	4/0180003/00969	CISCO SG350X-48 Stackable Switch	29.05.2018	0,0	4,0	0,00	0,00	0,00	0,00	0,00	0,00
	4/0180003/00971	LEGO MINDSTORMS Education EV3 Basis Set Paket für 2	26.11.2018	0,0	4,0	0,00	0,00	0,00	0,00	0,00	0,00
	4/0180003/00975	Asus Laptops	15.09.2016	0,0	4,0	0,00	0,00	0,00	0,00	0,00	0,00
	4/0180004/22813	SMART Board 885 mit Projektor EPSON EB-685W NMS Pi	10.01.2019	3,0	8,0	6.692,55	0,00	0,00	0,00	1.673,14	5.019,41
	4/0180004/00974	SMART Board 885 mit U100w Projektor	16.09.2016	0,5	8,0	4.219,64	0,00	0,00	0,00	2.813,09	1.406,55
	4/0180004/00976	Einbau-Mixer (Beschallung)	15.02.2016	0,0	8,0	101,85	0,00	0,00	0,00	101,85	0,00
	4/0180004/00979	SMART Board 885 mit UF70w Projektor	13.07.2015	0,0	8,0	940,24	0,00	0,00	0,00	940,24	0,00
	4/0180004/00981	SMART Board M685 Projektor	11.07.2014	0,0	8,0	0,00	0,00	0,00	0,00	0,00	0,00
	4/0240001/00984	Rasenroboteranlage Automower Husqvarna	31.07.2017	3,5	10,0	1.588,50	0,00	0,00	0,00	353,00	1.235,50
	4/0290001/02606	Werkzeug- und Maschinenausstattung	26.04.2019	3,0	8,0	4.958,10	0,00	0,00	0,00	1.239,53	3.718,57
	4/0290003/02595	EG: Turnsaalgeräte beweglich	22.10.2014	0,5	10,0	7.381,04	0,00	0,00	0,00	4.920,69	2.460,35
	4/0290007/00973	Yamaha P-255 B Stagepiano	18.01.2016	12,0	20,0	1.242,15	0,00	0,00	0,00	95,55	1.146,60
	4/0300001/02599	Ausstattung Physik/Chemie	22.10.2014	2,5	12,0	16.624,46	0,00	0,00	0,00	4.749,85	11.874,61
	4/0320001/01013	Nikon Z50+DX Kamera	10.05.2022	4,0	6,0	999,17	0,00	0,00	0,00	199,83	799,34
	4/0330001/22382	Überwachungskamera Axis P1447-LE + Zubehör	13.10.2020	1,5	5,0	1.959,15	0,00	0,00	0,00	783,66	1.175,49
	4/0340002/02593	EG: Kücheneinrichtung fahrbare Geräte	22.10.2014	0,5	10,0	3.269,75	0,00	0,00	0,00	2.179,83	1.089,92
	4/0340002/02600	Scheuersaugmaschine B 60 W Bp DOSE und Zubehör	22.10.2014	0,5	10,0	1.317,90	0,00	0,00	0,00	878,60	439,30
	4/0340002/02601	Scheuersaugmaschine BR 35/12 C Bp Pack *EU	30.04.2014	0,0	10,0	247,25	0,00	0,00	0,00	247,25	0,00
	4/0340002/02605	Buls - MAGIC Pressenvarainete	31.12.2020	5,0	10,0	1.663,83	0,00	0,00	0,00	277,31	1.386,52
	4/0340002/00977	Buls-BULL UHS 1500 mit Absaugung (Reinigungsmaschine)	30.04.2015	1,0	10,0	361,73	0,00	0,00	0,00	180,87	180,86
	4/0340002/00983	Einbauherde mit Glaskeramik Kochfeld 60 cm Gorenje	03.01.2012	0,0	10,0	0,00	0,00	0,00	0,00	0,00	0,00
	4/0340002/00986	EB Waschmaschine WAF	16.12.2011	0,0	10,0	0,00	0,00	0,00	0,00	0,00	0,00
	4/0400002/00967	Bresser Mikroskope und Teleskop Kamera	16.04.2018	0,0	5,0	0,00	0,00	0,00	0,00	0,00	0,00
	4/0400002/00968	Pfaff Nähmaschinen	14.05.2018	0,0	5,0	0,00	0,00	0,00	0,00	0,00	0,00
	4/0400002/00970	Torso Classic 24 tlg, geschlechtlich	29.10.2018	0,0	5,0	40,11	0,00	0,00	0,00	40,11	0,00
	5/0350003/22313	Softline-Schiebetür-Schaukasten für innen	06.03.2019	5,0	10,0	1.486,08	0,00	0,00	0,00	247,68	1.238,40
	212020	Mittelschule Perg Schulzentrum				56.025,49	6.435,46	0,00	0,00	16.410,83	46.050,12
	4/0040008/00964	Einfriedung und Tor, Brix Säulen, Geflecht	05.05.2006	2,0	20,0	517,81	0,00	0,00	0,00	172,60	345,21
	4/0100005/02573	EG: Büro/Personal	22.10.2014	0,5	10,0	224,17	0,00	0,00	0,00	149,45	74,72

MVAG	Ansatz Konto	Bezeichnung	Inbetrieb- nahme	RND	ND	Buchwert 31.12.2022	Zugänge/ + Umbuchungen	Abgänge/ -	Wertaufholung+/ Wertminderung-	Abschreibung	Buchwert 31.12.2023
	4/0100005/00934	Büroeinrichtung	29.03.2018	4,0	10,0	7.817,70	0,00	0,00	0,00	1.563,54	6.254,16
	4/0100005/00950	EG Spezialschränke Naturwissenschaft für Chemie-Kabine	19.03.2015	1,0	10,0	1.571,93	0,00	0,00	0,00	785,97	785,96
	4/0100005/00951	Schülertische und -sessel	06.03.2014	0,0	10,0	955,24	0,00	0,00	0,00	955,24	0,00
	4/0100005/00953	Schülertische und -sessel, Stehtische, Stecktafeln	19.09.2014	0,5	10,0	2.891,26	0,00	0,00	0,00	1.927,51	963,75
	4/0100005/00958	Funktionssofas	15.11.2013	0,0	10,0	37,80	0,00	0,00	0,00	37,80	0,00
	4/0100005/00959	Musikraum 30 Schülerstühle	18.07.2013	0,0	10,0	100,51	0,00	0,00	0,00	100,51	0,00
	4/0110002/22238	Laptopwagen mit Ladefunktion 26 Fächer	30.11.2021	7,5	10,0	5.734,40	0,00	0,00	0,00	674,64	5.059,76
	4/0110002/22241	Laptopwagen mit Ladefunktion 26 Fächer	24.05.2022	8,0	10,0	5.234,67	0,00	0,00	0,00	581,63	4.653,04
	4/0110002/22251	Laptopwagen mit Ladefunktion 26 Fächer - 2 Stk.	28.11.2023	9,5	10,0	0,00	3.969,91	0,00	0,00	198,50	3.771,41
	4/0110002/00940	Dekor	27.09.2018	4,5	10,0	3.208,40	0,00	0,00	0,00	583,35	2.625,05
	4/0110002/00944	Schiebevorhang Digitaldruck (mit Schienensystem)	23.03.2017	3,0	10,0	305,06	0,00	0,00	0,00	76,27	228,79
	4/0110002/00945	Dekor Kl. 4b, 4c, Gruppenraum	05.09.2017	3,5	10,0	1.400,35	0,00	0,00	0,00	311,19	1.089,16
	4/0110002/00961	Dekor	31.03.2011	0,0	10,0	0,00	0,00	0,00	0,00	0,00	0,00
	4/0110002/00962	Elektrische Leinwand	06.09.2011	0,0	10,0	0,00	0,00	0,00	0,00	0,00	0,00
	4/0120001/00957	Photovoltaikanlage	25.11.2014	5,5	15,0	7.765,68	0,00	0,00	0,00	1.194,72	6.570,96
	4/0180001/00929	MNSpro Serverinstallation inkl. 25 Fachanw.	31.12.2017	0,5	7,0	2.237,14	0,00	0,00	0,00	1.491,43	745,71
	4/0180001/00932	Elektroarbeiten: Datendosen Intallationskanal Kabel	06.03.2018	1,0	7,0	2.351,35	0,00	0,00	0,00	1.175,68	1.175,67
	4/0180001/00939	Cisco Small Business Smart Plus und APC SmartUPS	30.05.2018	1,0	7,0	408,55	0,00	0,00	0,00	204,28	204,27
	4/0180001/00948	Barracuda NextGen Firewall	11.12.2017	0,0	5,0	0,00	0,00	0,00	0,00	0,00	0,00
	4/0180001/00949	EDV Serveranlage	27.03.2015	0,0	7,0	0,00	0,00	0,00	0,00	0,00	0,00
	4/0180003/22824	Samsung Präsentationssystem 75NU7170, HW-N400 NMS	06.02.2019	0,0	4,0	0,00	0,00	0,00	0,00	0,00	0,00
	4/0180003/22825	Geo Koffer 5 mit Kapla 200 und Adapter 400 NMS Perg Sci	25.03.2019	0,0	4,0	0,00	0,00	0,00	0,00	0,00	0,00
	4/0180003/22826	PC Optiplex 3060 MFF i3-8100T NMS Perg Schulzentrum	26.04.2019	0,0	4,0	0,00	0,00	0,00	0,00	0,00	0,00
	4/0180003/22827	Notebook Dell Latitude 3500 NMS Perg Schulzentrum	08.10.2019	0,0	4,0	256,50	0,00	0,00	0,00	256,50	0,00
	4/0180003/00931	HP x2 201 Tablet Atom Z8350 10.1"WXGA	05.03.2018	0,0	4,0	0,00	0,00	0,00	0,00	0,00	0,00
	4/0180003/00933	SKC DC8030 Intel Core i5-7400 Prozessor	19.03.2018	0,0	4,0	0,00	0,00	0,00	0,00	0,00	0,00
	4/0180003/00935	chiliGREEN Cayenne DC8020 Intel Core i3-7100 Prozesso	16.04.2018	0,0	4,0	0,00	0,00	0,00	0,00	0,00	0,00
	4/0180003/00936	Lego Mindstorms Education EV3	02.05.2018	0,0	4,0	0,00	0,00	0,00	0,00	0,00	0,00
	4/0180003/00946	chiliGREEN Cayenne DC8030 Intel Core i5-7400 Prozesso	04.12.2017	0,0	4,0	0,00	0,00	0,00	0,00	0,00	0,00
	4/0180003/00947	CISCO AP/802.11ac Wave2 DFS-Unterstützung, Unterstüt:	11.12.2017	0,0	4,0	0,00	0,00	0,00	0,00	0,00	0,00
	4/0180004/22820	Drucker Canon IR ADV DX C5850i	19.07.2023	7,5	8,0	0,00	1.241,38	0,00	0,00	77,59	1.163,79
	4/0290003/00952	Fussballtisch Garlando G500 Evolution	25.02.2014	0,0	10,0	71,87	0,00	0,00	0,00	71,87	0,00
	4/0290007/00954	Yamaha Mischpult, Tonanlage, Keyboard und Zubehör	17.11.2014	10,5	20,0	2.793,47	0,00	0,00	0,00	242,91	2.550,56
	4/0290007/00955	Westergitarre inkl. Koffer TAKAMINE EF 440 SCGN, Iban	26.02.2014	10,0	20,0	541,20	0,00	0,00	0,00	49,20	492,00
	4/0290007/00956	Westergitarre inkl. Tonabnehmer, Koffer	26.02.2014	10,0	20,0	458,37	0,00	0,00	0,00	41,67	416,70
	4/0290007/00960	Tama Imperialstar Schlagzeug komplett mit Becken und Hc	26.02.2014	10,0	20,0	426,52	0,00	0,00	0,00	38,77	387,75
	4/0320001/01011	Canon Systemkamera Eos + Kameratsche	22.02.2020	2,0	6,0	846,85	0,00	0,00	0,00	282,28	564,57
	4/0330001/22386	Samsung 75TU7190, Ultra HD HDR LED-TV 75"	16.06.2021	2,0	5,0	2.517,61	0,00	0,00	0,00	839,20	1.678,41
	4/0330001/22387	Samsung 75AU7190, Ultra HD HDR LED-TV 75"	29.11.2021	2,5	5,0	3.706,46	0,00	0,00	0,00	1.058,99	2.647,47

MVAG	Ansatz Konto	Bezeichnung	Inbetrieb- nahme	RND	ND	Buchwert 31.12.2022	Zugänge/ + Umbuchungen -	Abgänge/ -	Wertaufholung+/ Wertminderung-	Abschreibung	Buchwert 31.12.2023
	4/0330001/22388	Samsung 75AU7190, Ultra HD HDR LED-TV 75"	24.11.2021	2,5	5,0	699,30	0,00	0,00	0,00	199,80	499,50
	4/0330001/00930	75" LED TV	09.04.2018	0,0	5,0	0,00	0,00	0,00	0,00	0,00	0,00
	4/0330001/00938	Sennheiser ew 152 G3 - B-Band inkl. Headset	09.08.2018	0,0	5,0	684,43	0,00	0,00	0,00	684,43	0,00
	4/0330001/00942	Funkrack - professionell verkabelt	13.11.2018	0,0	5,0	137,55	0,00	0,00	0,00	137,55	0,00
	4/0340002/02608	Einbauherd-Set Bosch HEF133BS1+NKN645GA2E	19.04.2023	9,0	10,0	0,00	1.224,17	0,00	0,00	122,42	1.101,75
	4/0340002/00963	Scheuersaugmaschine	22.06.2011	0,0	10,0	0,00	0,00	0,00	0,00	0,00	0,00
	4/0400002/00937	BeeBot Klassen-Set	18.05.2018	0,0	5,0	0,00	0,00	0,00	0,00	0,00	0,00
	4/0400002/00941	Matten, Weltkarte für Bee-Bot	10.11.2018	0,0	5,0	69,34	0,00	0,00	0,00	69,34	0,00
	4/0400002/00943	Mini Anne Plus hellhäutig	03.12.2018	0,0	5,0	54,00	0,00	0,00	0,00	54,00	0,00
	214010	Polytechnische Schule Perg				51.385,21	15.543,42	0,00	0,00	20.406,19	46.522,44
	4/0100005/01001	Sitzhocker	07.12.2017	3,5	10,0	455,11	0,00	0,00	0,00	101,14	353,97
	4/0100005/01003	Chillout-Bag XXL Bezug Polyester (grün, blau)	12.12.2017	3,5	10,0	504,57	0,00	0,00	0,00	112,13	392,44
	4/0100005/01004	Gang, 1. OG: PC-Terminal neben Kopierplatz	03.06.2016	2,0	10,0	269,32	0,00	0,00	0,00	89,77	179,55
	4/0100005/01013	Sofa 1-Sitzer Kunstleder rot (3 St.)	29.01.2015	1,0	10,0	239,85	0,00	0,00	0,00	119,93	119,92
	4/0100005/01017	Vitrinen	04.07.2014	0,5	10,0	188,10	0,00	0,00	0,00	125,40	62,70
	4/0100005/01019	EDV Tische	11.04.2013	0,0	10,0	0,00	0,00	0,00	0,00	0,00	0,00
	4/0100005/01020	EDV Tische	19.11.2013	0,0	10,0	97,56	0,00	0,00	0,00	97,56	0,00
	4/0100005/22812	Kühlvitrine 120 Liter Polytechnische Schule	07.03.2019	5,0	10,0	349,89	0,00	0,00	0,00	58,32	291,57
	4/0100005/00987	Säulentische klappbar	12.01.2018	4,0	10,0	567,00	0,00	0,00	0,00	113,40	453,60
	4/0100005/00988	Eckbank, Vorbank, Tische, Sessel	13.02.2018	4,0	10,0	1.699,92	0,00	0,00	0,00	339,98	1.359,94
	4/0100005/00990	Tischplatte, 20 Lordoflex-Schülerstühle	28.02.2018	4,0	10,0	1.696,50	0,00	0,00	0,00	339,30	1.357,20
	4/0100005/00992	Kästen (Material)	31.07.2018	4,5	10,0	368,25	0,00	0,00	0,00	66,95	301,30
	4/0110001/00002	Sauberlaufmatte neu im Windfang	28.12.2022	3,5	5,0	2.408,97	0,00	0,00	0,00	535,33	1.873,64
	4/0110002/01016	Rollo für Bildschirmarbeitsplätze im Computerraum	20.10.2014	0,5	10,0	166,00	0,00	0,00	0,00	110,67	55,33
	4/0120001/01022	Photovoltaikanlage	28.10.2013	4,5	15,0	6.809,00	0,00	0,00	0,00	1.238,00	5.571,00
	4/0130003/01014	Warmwasserbereitung mit Frischwasserstation FWS Maxi 1	18.09.2014	0,5	10,0	1.891,57	0,00	0,00	0,00	1.261,05	630,52
	4/0180001/22341	Serveranlage HPE ProLiant DL380 Gen10	25.07.2022	5,5	7,0	17.533,22	0,00	0,00	0,00	2.697,42	14.835,80
	4/0180001/00998	Server, PC	30.09.2017	0,5	7,0	6.004,96	0,00	0,00	0,00	4.003,31	2.001,65
	4/0180003/01005	HP ProDesk 600 G2 Tower-PC (7 Stk.)	11.07.2016	0,0	4,0	0,00	0,00	0,00	0,00	0,00	0,00
	4/0180003/22815	HP ProDesk 400 G5 Micro-Tower PC Polytechnische Schu	10.09.2019	0,0	4,0	2.842,20	0,00	0,00	0,00	2.842,20	0,00
	4/0180003/22816	HP Z38c Workstation Monitor Polytechnische Schule	16.10.2019	0,0	4,0	147,50	0,00	0,00	0,00	147,50	0,00
	4/0180003/22833	Notebook HP 250 G7	24.09.2020	0,5	4,0	334,80	0,00	0,00	0,00	223,20	111,60
	4/0180003/22834	Microsoft Surface Pro 7 -i5/256GB/8GB schwarz Intel Core	29.09.2020	0,5	4,0	329,93	0,00	0,00	0,00	219,95	109,98
	4/0180003/22847	PC HP ProDesk 400 G7 Microtower-PC	22.09.2021	1,5	4,0	927,75	0,00	0,00	0,00	371,10	556,65
	4/0180003/22848	Monitor IYAMA Prolite XB2483HSU-B3 TFT + Zubehör	14.12.2021	1,5	4,0	677,25	0,00	0,00	0,00	270,90	406,35
	4/0180003/22863	PC HP Elite Tower 600 G9 f. IT-Raum	28.06.2023	3,0	4,0	0,00	13.387,20	0,00	0,00	3.346,80	10.040,40
	4/0180003/22869	HP ProDesk Tower 400G9	29.12.2023	3,5	4,0	0,00	828,00	0,00	0,00	103,50	724,50
	4/0180003/00991	WLAN AccessPoint	29.03.2018	0,0	4,0	0,00	0,00	0,00	0,00	0,00	0,00

MVAG	Ansatz Konto	Bezeichnung	Inbetrieb- nahme	RND	ND	Buchwert 31.12.2022	Zugänge/ + Umbuchungen	Abgänge/ -	Wertaufholung+/ Wertminderung-	Abschreibung	Buchwert 31.12.2023
	4/0180003/00993	HP Notebook 250 SP G6 und externe Festplatte	28.09.2018	0,0	4,0	0,00	0,00	0,00	0,00	0,00	0,00
	4/0180003/00994	HP Notebook 250 SP G6	30.10.2018	0,0	4,0	0,00	0,00	0,00	0,00	0,00	0,00
	4/0180003/00999	Samsung Galaxy Tab A T580, WiFi (26 Stück)	30.09.2017	0,0	4,0	0,00	0,00	0,00	0,00	0,00	0,00
	4/0180004/22821	Drucker bizhub C650i	12.06.2023	7,0	8,0	0,00	1.328,22	0,00	0,00	166,03	1.162,19
	4/0180004/00989	3-D-Drucker Renkforce	16.02.2018	2,0	8,0	400,12	0,00	0,00	0,00	133,37	266,75
	4/0260001/01009	Klimagerät für Technikraum	30.09.2015	1,5	10,0	920,94	0,00	0,00	0,00	368,38	552,56
	4/0260001/01018	Kassettenklimagerät Panasonic	20.06.2013	0,0	10,0	0,00	0,00	0,00	0,00	0,00	0,00
	4/0260001/01021	Klimagerät Eisbär	10.09.2013	0,0	10,0	133,33	0,00	0,00	0,00	133,33	0,00
	4/0260001/01023	Zaunanlage	01.06.2012	0,0	10,0	0,00	0,00	0,00	0,00	0,00	0,00
	4/0290003/01000	Alu-Volleyball-Netzpfosten	26.10.2017	3,5	10,0	300,15	0,00	0,00	0,00	66,70	233,45
	4/0290007/22607	Keyboard Casio PX-S3100 BK Deluxe Bundle	21.12.2021	17,5	20,0	1.059,12	0,00	0,00	0,00	57,25	1.001,87
	4/0320001/01010	Camcorder Sony Full-HD Flash	29.05.2015	0,0	6,0	0,00	0,00	0,00	0,00	0,00	0,00
	4/0330001/01006	BenQ MH530 Full-HD Projektor	19.09.2016	0,0	5,0	0,00	0,00	0,00	0,00	0,00	0,00
	4/0330001/01007	BenQ SH915 DLP-Projektor, Deckenhalterung, Monitor	29.11.2016	0,0	5,0	0,00	0,00	0,00	0,00	0,00	0,00
	4/0330001/00997	BenQ Full-HD Projektor, Monitor, Lautsprecher, Deckenhal	09.02.2017	0,0	5,0	0,00	0,00	0,00	0,00	0,00	0,00
	4/0340002/01008	Waschmaschine Miele 1400 U/min. 7 kg	17.02.2015	1,0	10,0	143,13	0,00	0,00	0,00	71,57	71,56
	4/0340002/01011	Gefrierschrank Liebherr	25.09.2015	1,5	10,0	365,40	0,00	0,00	0,00	146,16	219,24
	4/0340002/01015	Kehrmaschine Kärcher KM 70/20C	31.10.2014	0,5	10,0	74,85	0,00	0,00	0,00	49,90	24,95
	4/0340002/02602	Primo HD 14 Reinigungsmaschine Poly Perg	11.09.2019	5,5	10,0	350,22	0,00	0,00	0,00	53,88	296,34
	4/0340002/02604	TW 412 Sprüh- und Extraktionsmaschine	31.03.2020	6,0	10,0	857,12	0,00	0,00	0,00	122,45	734,67
	4/0340002/00996	Waschmaschine 1400 U/min. 7 kg	28.11.2017	3,5	10,0	217,61	0,00	0,00	0,00	48,36	169,25
	4/0400002/01002	Klappliegen (Massagetische)	19.12.2017	0,0	5,0	0,00	0,00	0,00	0,00	0,00	0,00
	4/0400002/00995	Mini Anne Plus hellhäutig (Erste-Hilfe)	11.12.2018	0,0	5,0	54,00	0,00	0,00	0,00	54,00	0,00
	232030	Schülerbetreuung - Mittagstisch Mittelschule Perg Stadtzentrum				3.891,12	0,00	0,00	0,00	864,69	3.026,43
	4/0340001/00002	Geschirr für Schulküche MS Perg Stadtzentrum	31.12.2022	3,5	5,0	3.891,12	0,00	0,00	0,00	864,69	3.026,43
	240000	Kindergärten				0,00	3.177,00	0,00	0,00	317,70	2.859,30
	5/0340002/22333	Duplex 420 Steam Reinigungsmaschine	28.06.2023	9,0	10,0	0,00	3.177,00	0,00	0,00	317,70	2.859,30
	240020	Kindergarten Haydnstraße				55.966,55	6.070,00	0,00	0,00	15.097,81	46.938,74
	4/0290003/02599	Reck 3-fach VOLTA	25.09.2023	9,5	10,0	0,00	1.726,83	0,00	0,00	86,34	1.640,49
	5/0040008/01032	Zaun, Gehtür und Säulen	19.12.2015	11,5	20,0	6.198,94	0,00	0,00	0,00	495,92	5.703,02
	5/0100005/01034	EG Einrichtung Garderobe, Gruppenraum, Sanitäre	20.11.2014	0,5	10,0	2.645,38	0,00	0,00	0,00	1.763,59	881,79
	5/0100005/01053	Einrichtung und Akustikdeckenplatten	17.10.2016	2,5	10,0	7.154,40	0,00	0,00	0,00	2.044,11	5.110,29
	5/0100005/01062	GR 1 Haushaltsbereich Kinderfunktionsküche	29.07.2014	0,5	10,0	365,27	0,00	0,00	0,00	243,51	121,76
	5/0100005/01063	GR 2 Haushaltsbereich Kinderfunktionsküche	29.07.2014	0,5	10,0	452,45	0,00	0,00	0,00	301,63	150,82
	5/0100005/22232	GR 6 Container Einrichtung	02.09.2019	5,5	10,0	13.065,58	0,00	0,00	0,00	2.010,09	11.055,49
	5/0100005/22319	Material Möbel Bücherei	26.03.2019	5,0	10,0	405,26	0,00	0,00	0,00	67,54	337,72
	5/0110002/01029	Akustikdeckenplatten	20.07.2017	3,5	10,0	1.103,24	0,00	0,00	0,00	245,16	858,08

MVAG	Ansatz Konto	Bezeichnung	Inbetrieb- nahme	RND	ND	Buchwert 31.12.2022	Zugänge/ + Umbuchungen	Abgänge/ -	Wertaufholung+/ Wertminderung-	Abschreibung	Buchwert 31.12.2023
	5/0110002/01047	Akustikdeckenplatten	28.07.2017	3,5	10,0	6.664,44	0,00	0,00	0,00	1.480,99	5.183,45
	5/0110002/01050	Verdunklungsvorhang	19.05.2016	2,0	10,0	735,50	0,00	0,00	0,00	245,17	490,33
	5/0110002/01060	Sonnenschutz und Auflaget Teppich	24.07.2014	0,5	10,0	371,38	0,00	0,00	0,00	247,59	123,79
	5/0110002/22502	Sonnensegel Austronet	05.12.2023	9,5	10,0	0,00	4.343,17	0,00	0,00	217,16	4.126,01
	5/0130003/01066	Wasserenthärtungsanlage	05.12.2012	0,0	10,0	0,00	0,00	0,00	0,00	0,00	0,00
	5/0180003/01042	Fujitsu Lifebook A555 NG mit Zubehör	01.06.2018	0,0	4,0	0,00	0,00	0,00	0,00	0,00	0,00
	5/0290003/01040	Spielplatzausstattung	27.10.2015	1,5	10,0	7.909,74	0,00	0,00	0,00	3.163,90	4.745,84
	5/0290003/01041	Spielplatzausstattung	21.07.2015	1,5	10,0	3.030,14	0,00	0,00	0,00	1.212,06	1.818,08
	5/0290003/22582	Spielgeräte Klettergerüst sechseckig	16.02.2022	8,0	10,0	4.205,58	0,00	0,00	0,00	467,29	3.738,29
	5/0330001/22231	Funkgongset	18.06.2019	0,0	5,0	256,92	0,00	0,00	0,00	256,92	0,00
	5/0340001/22563	Transportbox/Plattformwagen	18.09.2019	0,5	5,0	502,10	0,00	0,00	0,00	334,73	167,37
	5/0340002/01044	Wäschetrockner	04.12.2017	3,5	10,0	226,78	0,00	0,00	0,00	50,40	176,38
	5/0340002/01049	Waschmaschine 8 kg	20.07.2016	2,5	10,0	221,36	0,00	0,00	0,00	63,25	158,11
	5/0340002/01082	Geschirrspüler 60 cm	18.12.2017	3,5	10,0	452,09	0,00	0,00	0,00	100,46	351,63
	240022	Kindergarten Haydnstraße Expositur Waidhoferstraße				0,00	11.712,29	0,00	0,00	585,61	11.126,68
	5/0110002/22503	Erstausrüstung Spielzeug	14.12.2023	9,5	10,0	0,00	11.712,29	0,00	0,00	585,61	11.126,68
	240030	Kindergarten Pergkirchen				67.567,07	1.828,90	0,00	0,00	14.191,58	55.204,39
	4/0100005/01072	Einrichtung	30.08.2017	3,5	10,0	3.140,71	0,00	0,00	0,00	697,94	2.442,77
	4/0100005/01079	3. GR Möbel	06.09.2012	0,0	10,0	0,00	0,00	0,00	0,00	0,00	0,00
	4/0100005/01269	Kiga Pergkirchen Einrichtung - LZ 2000	30.08.2017	3,5	10,0	3.140,71	0,00	0,00	0,00	697,94	2.442,77
	4/0100005/01270	Kiga Pergkirchen Einrichtung - LZ 2001	30.08.2017	3,5	10,0	3.140,71	0,00	0,00	0,00	697,94	2.442,77
	4/0100005/01271	Kiga Pergkirchen Einrichtung - LZ 2002	30.08.2017	3,5	10,0	3.140,71	0,00	0,00	0,00	697,94	2.442,77
	4/0100005/01272	Kiga Pergkirchen Einrichtung - LZ 2003	30.08.2017	3,5	10,0	3.140,71	0,00	0,00	0,00	697,94	2.442,77
	4/0100005/01273	Kiga Pergkirchen Einrichtung - LZ 2013	30.08.2017	3,5	10,0	3.140,71	0,00	0,00	0,00	697,94	2.442,77
	4/0100005/01274	Kiga Pergkirchen Einrichtung - BZ 2014	30.08.2017	3,5	10,0	3.140,71	0,00	0,00	0,00	697,94	2.442,77
	4/0100005/01275	Kiga Pergkirchen Einrichtung - BZ 2017	30.08.2017	3,5	10,0	3.140,71	0,00	0,00	0,00	697,94	2.442,77
	4/0100005/01276	Kiga Pergkirchen Einrichtung - BZ 2002	30.08.2017	3,5	10,0	3.140,71	0,00	0,00	0,00	697,94	2.442,77
	4/0100005/01277	Kiga Pergkirchen Einrichtung - BZ 2004	30.08.2017	3,5	10,0	3.140,71	0,00	0,00	0,00	697,94	2.442,77
	4/0110002/01073	Velourteppich 18,80 m2	18.10.2017	3,5	10,0	314,26	0,00	0,00	0,00	69,84	244,42
	4/0110002/01078	Beschilderung	18.05.2015	1,0	10,0	104,00	0,00	0,00	0,00	52,00	52,00
	4/0110002/01080	Pergola Markise	21.07.2011	0,0	10,0	0,00	0,00	0,00	0,00	0,00	0,00
	4/0120001/01071	Bösch QLX60-E Gas-Brennwert-Wandheizzentrale	16.04.2017	8,0	15,0	4.245,52	0,00	0,00	0,00	471,72	3.773,80
	4/0120001/01075	Photovoltaikanlage	12.08.2016	7,5	15,0	5.624,76	0,00	0,00	0,00	661,74	4.963,02
	4/0290003/01074	Spielplatz und Spielgeräte	06.10.2017	3,5	10,0	25.254,43	0,00	0,00	0,00	5.612,10	19.642,33
	4/0290003/01077	Abenteurerwagen 6-Sitzer	12.07.2016	2,5	10,0	390,20	0,00	0,00	0,00	111,49	278,71
	4/0330001/01076	Telefonanlage	05.09.2016	0,0	5,0	0,00	0,00	0,00	0,00	0,00	0,00
	4/0330001/22391	Telefonanlage Erweiterung	03.07.2023	4,5	5,0	0,00	1.828,90	0,00	0,00	182,89	1.646,01
	5/0180003/01069	Fujitsu Lifebook A555 NG mit Zubehör	01.06.2018	0,0	4,0	0,00	0,00	0,00	0,00	0,00	0,00

MVAG	Ansatz Konto	Bezeichnung	Inbetrieb- nahme	RND	ND	Buchwert 31.12.2022	Zugänge/ + Umbuchungen	Abgänge/ -	Wertaufholung+/ Wertminderung-	Abschreibung	Buchwert 31.12.2023
	5/0340002/01070	Wäschetrockner	04.12.2017	3,5	10,0	226,80	0,00	0,00	0,00	50,40	176,40
	240040	Kindergarten Integrativ				13.779,79	0,00	0,00	0,00	4.548,47	9.231,32
	5/0100005/01380	Möbel	14.12.2015	1,5	10,0	5.088,16	0,00	0,00	0,00	2.035,26	3.052,90
	5/0110001/01382	Keller Bauzimmer Teppich	31.12.2015	0,0	5,0	0,00	0,00	0,00	0,00	0,00	0,00
	5/0290003/01378	Spielhaus Modell Perg	03.07.2018	4,5	10,0	4.415,76	0,00	0,00	0,00	802,87	3.612,89
	5/0290003/01381	Bewegungsbausteine 12-tlg. Satz	02.12.2015	1,5	10,0	145,41	0,00	0,00	0,00	58,16	87,25
	5/0290003/01383	Spielgeräte	17.09.2015	1,5	10,0	4.130,46	0,00	0,00	0,00	1.652,18	2.478,28
	5/0340001/01379	Speisentransportbehälter Thermoport	04.11.2015	0,0	5,0	0,00	0,00	0,00	0,00	0,00	0,00
	240050	Kindergarten Machlandstraße				1.255,11	5.596,03	0,00	0,00	563,35	6.287,79
	5/0100005/01026	Sitzsofa	03.09.2018	4,5	10,0	889,88	0,00	0,00	0,00	161,80	728,08
	5/0100005/01031	EG Vorraum Einrichtung	20.06.2016	2,0	10,0	365,23	0,00	0,00	0,00	121,74	243,49
	5/0110002/22499	Sonnensegel Austronet	26.09.2023	9,5	10,0	0,00	3.136,31	0,00	0,00	156,82	2.979,49
	5/0110002/22501	Stiefelwaschsäulen 2 Stk.	06.11.2023	9,5	10,0	0,00	2.459,72	0,00	0,00	122,99	2.336,73
	5/0180003/01025	Fujitsu Lifebook A555 NG mit Zubehör	01.06.2018	0,0	4,0	0,00	0,00	0,00	0,00	0,00	0,00
	240051	Kindergarten Machlandstraße Expositur Vitalwelt				30.370,80	0,00	0,00	0,00	3.573,04	26.797,76
	4/0100005/22832	Einrichtung Kindergarten Machlandstraße (Expositur Vitalw	01.12.2021	7,5	10,0	30.370,80	0,00	0,00	0,00	3.573,04	26.797,76
	240090	Kindergarten Ausspeisung				969,26	0,00	0,00	0,00	249,59	719,67
	5/0100005/01065	Kücheneinrichtung	28.08.2012	0,0	10,0	0,00	0,00	0,00	0,00	0,00	0,00
	5/0100005/22564	Kasten f. Warmhalteboxen (Material)	31.10.2020	6,5	10,0	743,58	0,00	0,00	0,00	99,14	644,44
	5/0340002/01061	Tiefkühlschrank	12.09.2014	0,5	10,0	225,68	0,00	0,00	0,00	150,45	75,23
	240210	Kindergarten Haydnstraße Art.15a B-VG				0,00	0,00	0,00	0,00	0,00	0,00
	5/0290003/22580	Spielgeräte Klettergerüst sechseckig	21.02.2022	10,0	10,0	0,00	0,00	0,00	0,00	0,00	0,00
	240820	Krabbelstube Haydnstraße				14.024,27	0,00	0,00	0,00	2.615,54	11.408,73
	5/0100005/01037	OG Leiterinnenbüro	27.11.2012	0,0	10,0	0,00	0,00	0,00	0,00	0,00	0,00
	5/0100005/01054	Wickelplatz mit Schubladen und Hängeschrank	23.08.2016	2,5	10,0	505,41	0,00	0,00	0,00	144,40	361,01
	5/0100005/01055	Küchenblockerweiterung	23.08.2016	2,5	10,0	916,94	0,00	0,00	0,00	261,98	654,96
	5/0110002/01051	Sichtschutz strassenseitig	08.09.2016	2,5	10,0	349,21	0,00	0,00	0,00	99,77	249,44
	5/0110002/01052	Insektenschutztür Alu weiß	12.10.2016	2,5	10,0	229,55	0,00	0,00	0,00	65,59	163,96
	5/0110002/22491	Ausstattung Wickelraum	03.11.2020	6,5	10,0	671,33	0,00	0,00	0,00	89,51	581,82
	5/0110002/22492	Ausstattung Gruppenraum	03.11.2020	6,5	10,0	4.588,91	0,00	0,00	0,00	611,85	3.977,06
	5/0110002/22493	Ausstattung Schlafräum	03.11.2020	6,5	10,0	1.267,45	0,00	0,00	0,00	168,99	1.098,46
	5/0110002/22494	Ausstattung Küche	03.11.2020	6,5	10,0	2.588,79	0,00	0,00	0,00	345,17	2.243,62
	5/0110002/22495	Ausstattung Gaderobe	03.11.2020	6,5	10,0	14,47	0,00	0,00	0,00	1,93	12,54
	5/0180003/01083	Fujitsu Lifebook A555 NG mit Zubehör	01.06.2018	0,0	4,0	0,00	0,00	0,00	0,00	0,00	0,00
	5/0290003/01057	Spielplatzausstattung	29.07.2016	2,5	10,0	2.892,21	0,00	0,00	0,00	826,35	2.065,86

MVAG	Ansatz Konto	Bezeichnung	Inbetrieb- nahme	RND	ND	Buchwert 31.12.2022	Zugänge/ + Umbuchungen	Abgänge/ -	Wertaufholung+/ Wertminderung-	Abschreibung	Buchwert 31.12.2023
	240821	Krabbelstube Waidhoferstraße (MS Schulzentrum)				30.319,68	0,00	0,00	0,00	4.042,61	26.277,07
	5/0110002/22486	Ausstattung Schlafrum	03.11.2020	6,5	10,0	906,31	0,00	0,00	0,00	120,84	785,47
	5/0110002/22487	Ausstattung Gaderobe	03.11.2020	6,5	10,0	78,99	0,00	0,00	0,00	10,53	68,46
	5/0110002/22488	Ausstattung Wickelraum	03.11.2020	6,5	10,0	677,86	0,00	0,00	0,00	90,38	587,48
	5/0110002/22489	Ausstattung Gruppenraum	03.11.2020	6,5	10,0	5.556,78	0,00	0,00	0,00	740,90	4.815,88
	5/0110002/22490	Ausstattung Bewegungsraum	03.11.2020	6,5	10,0	610,16	0,00	0,00	0,00	81,35	528,81
	5/0290003/22567	Spielplatzausstattung	03.11.2020	6,5	10,0	22.489,58	0,00	0,00	0,00	2.998,61	19.490,97
	263010	Bezirkssporthalle (BSH) Perg				18.723,68	3.310,71	0,00	0,00	5.308,80	16.725,59
	4/0180003/22853	WLAN + Zubehör f. Flüchtlinge BSH	13.05.2022	2,0	4,0	646,81	0,00	0,00	0,00	215,60	431,21
	5/0100005/01085	Einrichtung	17.03.2015	1,0	10,0	1.140,00	0,00	0,00	0,00	570,00	570,00
	5/0100005/01087	20 St. Vier-Fußstühle	29.07.2017	3,5	10,0	1.222,20	0,00	0,00	0,00	271,60	950,60
	5/0100005/01089	Sitzbänke	28.04.2016	2,0	10,0	1.231,87	0,00	0,00	0,00	410,62	821,25
	5/0100005/01094	Quadratische und Stühle	25.02.2013	0,0	10,0	0,00	0,00	0,00	0,00	0,00	0,00
	5/0100005/01095	Bistrotische	10.04.2013	0,0	10,0	0,00	0,00	0,00	0,00	0,00	0,00
	5/0100005/01096	10 St. Stapelstühle Kunststoff ungepolstert	27.04.2012	0,0	10,0	0,00	0,00	0,00	0,00	0,00	0,00
	5/0110002/01084	Verdunklungsrollo	09.07.2015	1,5	10,0	180,67	0,00	0,00	0,00	72,27	108,40
	5/0290003/01090	Transportwagen Caddy für 8 Turnbänke	31.08.2015	1,5	10,0	137,79	0,00	0,00	0,00	55,12	82,67
	5/0290003/01092	2 St. Volleyballanlagen	05.03.2015	1,0	10,0	609,49	0,00	0,00	0,00	304,75	304,74
	5/0290003/01093	Volleyballanlage, Schiedsrichterpodest	29.09.2014	0,5	10,0	484,00	0,00	0,00	0,00	322,67	161,33
	5/0290003/22589	3 Stk. Volleyball-Anlagen	02.10.2023	9,5	10,0	0,00	3.310,71	0,00	0,00	165,54	3.145,17
	5/0340002/01086	AEG Einbau E-Herd mit Ceranfeld	05.12.2014	0,5	10,0	89,85	0,00	0,00	0,00	59,90	29,95
	5/0340002/01097	Großflächenreinigungsgerät marob gigant-Set	16.11.2012	0,0	10,0	0,00	0,00	0,00	0,00	0,00	0,00
	5/0340002/01098	Espressogerät Jura Impressa XS 95	10.08.2010	0,0	10,0	0,00	0,00	0,00	0,00	0,00	0,00
	5/0340002/22332	Hako Aufsitz-Scheuersaugmaschine	16.05.2022	8,0	10,0	9.162,45	0,00	0,00	0,00	1.018,05	8.144,40
	5/0350004/01088	Lautsprecher und Verstärker	02.02.2016	2,0	10,0	399,60	0,00	0,00	0,00	133,20	266,40
	5/0350004/01091	Beschallungsanlage MYTONE	05.05.2015	1,0	10,0	3.418,95	0,00	0,00	0,00	1.709,48	1.709,47
	273010	Stadtbibliothek				3.595,31	3.015,33	0,00	0,00	2.996,62	3.614,02
	4/0100005/22819	Möbel	06.05.2020	6,0	10,0	721,72	0,00	0,00	0,00	103,10	618,62
	5/0100005/01406	Couch Klippan, Beistelltisch	12.05.2014	0,0	10,0	49,90	0,00	0,00	0,00	49,90	0,00
	5/0100005/01408	Einrichtung Bibliothek und Büroraum	19.05.2014	0,0	10,0	2.269,35	0,00	0,00	0,00	2.269,35	0,00
	5/0100005/22567	2 Stk. Grundregale doppelseitig fahrbar 91141F	20.04.2023	9,0	10,0	0,00	3.015,33	0,00	0,00	301,53	2.713,80
	5/0110002/01384	Steckschild innenbeleuchtet	07.06.2016	2,0	10,0	422,40	0,00	0,00	0,00	140,80	281,60
	5/0340002/01407	Reinigungsmaschine BR 30/4	21.05.2014	0,0	10,0	131,94	0,00	0,00	0,00	131,94	0,00
	320010	Landesmusikschule (LMS)				117.929,86	4.559,00	0,00	0,00	14.333,49	108.155,37
	4/0100005/22879	Drehstuhl AIR S. schwarz	01.12.2022	8,5	10,0	1.311,01	0,00	0,00	0,00	138,00	1.173,01
	4/0180003/01116	APPLE iMac 21.5", 2.8 GHz Quad-Core i5, 16 GB	09.03.2017	0,0	4,0	0,00	0,00	0,00	0,00	0,00	0,00
	4/0180003/22856	Smartboard GS186 + Wandhalterung	15.11.2022	2,5	4,0	5.589,48	0,00	0,00	0,00	1.596,99	3.992,49

MVAG	Ansatz Konto	Bezeichnung	Inbetrieb- nahme	RND	ND	Buchwert 31.12.2022	Zugänge/ + Umbuchungen	Abgänge/ -	Wertaufholung+/ Wertminderung-	Abschreibung	Buchwert 31.12.2023
	4/0180004/22810	Ineo+250i Farbdrucker-Scanner-Kopierer Landesmusiksch	17.07.2019	3,5	8,0	1.681,52	0,00	0,00	0,00	373,67	1.307,85
	4/0290007/01109	Yamaha P-255 B Stage Piano mit Bag und Ausbautisch	08.03.2018	14,0	20,0	1.113,00	0,00	0,00	0,00	74,20	1.038,80
	4/0290007/01110	Violine 1/4 Nicolas 14 inkl. Koffer, Bogen, Kolophonium	19.09.2018	14,5	20,0	385,95	0,00	0,00	0,00	24,90	361,05
	4/0290007/01111	Kawai Flügel Modell RX-3	09.10.2018	14,5	20,0	12.865,00	0,00	0,00	0,00	830,00	12.035,00
	4/0290007/01112	Mollenhauer 2446KC Canta Comfort Knick-Tenorflöte baro	24.10.2018	14,5	20,0	569,63	0,00	0,00	0,00	36,75	532,88
	4/0290007/01113	Küng 2601 Superio Knickbass Birnbaum	24.10.2018	14,5	20,0	1.068,73	0,00	0,00	0,00	68,95	999,78
	4/0290007/01114	Kompaktes Stereo-Kondensatormikrofon RODE NT4	23.06.2017	13,0	20,0	338,73	0,00	0,00	0,00	24,20	314,53
	4/0290007/01115	1/4 Violinset Paesold PA802E Seriennummer S092802	13.06.2017	13,0	20,0	693,00	0,00	0,00	0,00	49,50	643,50
	4/0290007/01117	Kontrabass Hora VM Spezial mit Belcanto Saiten	01.06.2017	13,0	20,0	1.603,00	0,00	0,00	0,00	114,50	1.488,50
	4/0290007/01118	Querflöte Wava Line Jupiter JP 510 E	23.06.2017	13,0	20,0	517,30	0,00	0,00	0,00	36,95	480,35
	4/0290007/01119	Fagottino Wolf Mod. FG 5 Plus Quintfagott	28.11.2017	13,5	20,0	2.247,50	0,00	0,00	0,00	155,00	2.092,50
	4/0290007/01120	B-Tuba	23.09.2015	11,5	20,0	937,50	0,00	0,00	0,00	75,00	862,50
	4/0290007/01121	Steirische Harmonika "Müller" Modell: Zirbenland	04.09.2016	12,5	20,0	3.037,50	0,00	0,00	0,00	225,00	2.812,50
	4/0290007/01122	Kontrabass Set Bertoni 1/2	20.08.2015	11,5	20,0	1.000,00	0,00	0,00	0,00	80,00	920,00
	4/0290007/01123	Oboe 100 "Oscar Adler & Co"	27.07.2015	11,5	20,0	1.162,50	0,00	0,00	0,00	93,00	1.069,50
	4/0290007/01124	Fagottino Wolf Mod. FG 5 mit Pianomechanik Quintfagott	15.10.2015	11,5	20,0	1.806,25	0,00	0,00	0,00	144,50	1.661,75
	4/0290007/01125	Pauken "Adams KH32" und "Adams KH 23" Kupfer gehäm	02.04.2014	10,0	20,0	825,00	0,00	0,00	0,00	75,00	750,00
	4/0290007/01126	Steinway Flügel Modell C, Klavierbank	08.07.2014	10,5	20,0	34.442,50	0,00	0,00	0,00	2.995,00	31.447,50
	4/0290007/01127	Fender Strat American Deluxe	14.11.2013	9,5	20,0	782,25	0,00	0,00	0,00	74,50	707,75
	4/0290007/01128	Fagott	11.11.2013	9,5	20,0	1.575,00	0,00	0,00	0,00	150,00	1.425,00
	4/0290007/01129	Violinset 1/2 und 1/4 Grösse Höfner	21.10.2011	7,5	20,0	661,56	0,00	0,00	0,00	77,83	583,73
	4/0290007/01130	Adams XFS2HRV35 Xylophon 3,5 Okt. Palisander	05.08.2011	7,5	20,0	662,58	0,00	0,00	0,00	77,95	584,63
	4/0290007/01131	Yamaha P 155 Stage Piano	20.12.2011	7,5	20,0	553,35	0,00	0,00	0,00	65,10	488,25
	4/0290007/01135	Tastenbassakkordeon PIGINI Basson P39	17.12.2008	4,5	20,0	1.278,75	0,00	0,00	0,00	232,50	1.046,25
	4/0290007/01136	Alt- und Bassquerflöte	18.03.2008	4,0	20,0	1.728,75	0,00	0,00	0,00	345,75	1.383,00
	4/0290007/01137	Kontrabass 1/2 mit Hülle	16.09.2008	4,5	20,0	715,00	0,00	0,00	0,00	130,00	585,00
	4/0290007/01139	Tenor-Alt Xylophon	24.09.2008	4,5	20,0	149,88	0,00	0,00	0,00	27,25	122,63
	4/0290007/01140	Adams Concert Marimba MCHV43, Palisanderklangstäbe	10.10.2008	4,5	20,0	1.520,75	0,00	0,00	0,00	276,50	1.244,25
	4/0290007/01141	Pauken universal "Adams KH26" und "Adams KH 29" Kupf	15.10.2008	4,5	20,0	955,63	0,00	0,00	0,00	173,75	781,88
	4/0290007/01142	Knopfakkordeon PIGINI StudioB2 C-Griff mit Koffer	08.10.2008	4,5	20,0	525,39	0,00	0,00	0,00	95,53	429,86
	4/0290007/01145	Yamaha Tyros 2 XL Keyboard und Ständer	25.10.2007	3,5	20,0	741,83	0,00	0,00	0,00	164,85	576,98
	4/0290007/01146	Aktivboxen und Yamaha Mischpult	10.11.2007	3,5	20,0	427,50	0,00	0,00	0,00	95,00	332,50
	4/0290007/01147	Violoncello	14.03.2006	2,0	20,0	148,50	0,00	0,00	0,00	49,50	99,00
	4/0290007/01148	Schlagwerkkausstattung (Djembe, Doundounba)	14.03.2006	2,0	20,0	225,61	0,00	0,00	0,00	75,20	150,41
	4/0290007/01149	Cello 3/4	21.07.2005	1,5	20,0	114,75	0,00	0,00	0,00	45,90	68,85
	4/0290007/01150	Schlagwerkkausstattung (Drumset, Doppelfußmaschine)	20.09.2005	1,5	20,0	229,82	0,00	0,00	0,00	91,93	137,89
	4/0290007/01151	Elektr. Klavier	03.12.2004	0,5	20,0	95,25	0,00	0,00	0,00	63,50	31,75
	4/0290007/01152	Orgel	20.12.2004	0,5	20,0	4.695,76	0,00	0,00	0,00	3.130,51	1.565,25
	4/0290007/01153	Cello	19.05.2003	0,0	20,0	0,00	0,00	0,00	0,00	0,00	0,00

MVAG	Ansatz Konto	Bezeichnung	Inbetrieb- nahme	RND	ND	Buchwert 31.12.2022	Zugänge/ + Umbuchungen	Abgänge/ -	Wertaufholung+/ Wertminderung-	Abschreibung	Buchwert 31.12.2023
	4/0290007/01179	Zugposaune	17.05.2002	0,0	20,0	0,00	0,00	0,00	0,00	0,00	0,00
	4/0290007/01180	Multi-Effektgerät für E-Gitarre	23.05.2002	0,0	20,0	0,00	0,00	0,00	0,00	0,00	0,00
	4/0290007/01181	Violingarnitur	16.06.2002	0,0	20,0	0,00	0,00	0,00	0,00	0,00	0,00
	4/0290007/01182	Yamaha Keyboard und Ständer	05.09.2002	0,0	20,0	0,00	0,00	0,00	0,00	0,00	0,00
	4/0290007/01243	Yamaha Pinanino U1 5884796	31.10.2000	0,0	20,0	0,00	0,00	0,00	0,00	0,00	0,00
	4/0290007/01244	Yamaha Stage Piano Modell P 200	31.10.2000	0,0	20,0	0,00	0,00	0,00	0,00	0,00	0,00
	4/0290007/01245	Oktav-Gitarren 39 cm inkl. Etui Wolfgang Teller	31.08.2001	0,0	20,0	0,00	0,00	0,00	0,00	0,00	0,00
	4/0290007/01246	Viola GEWA Nr. 401773 mit Etui und Bogen brasil	11.07.2001	0,0	20,0	0,00	0,00	0,00	0,00	0,00	0,00
	4/0290007/01247	Kontrabass rotbraun 1/4 GEWA 1997 Mittenwald	31.05.2001	0,0	20,0	0,00	0,00	0,00	0,00	0,00	0,00
	4/0290007/01248	Es-Bariton Saxophon "S.A.80 Serie II" mit Gravur, Serien-N	14.11.2001	0,0	20,0	0,00	0,00	0,00	0,00	0,00	0,00
	4/0290007/01249	Große Orchestertrummel - Concert-Snare Drums, Mapex S	30.11.2000	0,0	20,0	0,00	0,00	0,00	0,00	0,00	0,00
	4/0290007/01437	Yamaha Stagepiano	03.11.2000	0,0	20,0	0,00	0,00	0,00	0,00	0,00	0,00
	4/0290007/01438	Kontrabass	27.06.2001	0,0	20,0	0,00	0,00	0,00	0,00	0,00	0,00
	4/0290007/01439	Viola samt Zubehör	25.07.2001	0,0	20,0	0,00	0,00	0,00	0,00	0,00	0,00
	4/0290007/01440	Oktav Gitarren	30.08.2001	0,0	20,0	0,00	0,00	0,00	0,00	0,00	0,00
	4/0290007/01441	Bariton Saxophon	22.11.2001	0,0	20,0	0,00	0,00	0,00	0,00	0,00	0,00
	4/0290007/22581	Verse Edge 500 Aktivbox Landesmusikschule	10.01.2019	15,0	20,0	623,60	0,00	0,00	0,00	38,98	584,62
	4/0290007/22582	Violine 1/8 Nicolas 18 inkl. Koffer, Bogen, Kolophonium Lar	15.03.2019	15,0	20,0	408,61	0,00	0,00	0,00	25,54	383,07
	4/0290007/22583	Warwick Rock Bass Infinity 5 Natural 5-Saiter Landesmusik	13.09.2019	15,5	20,0	806,02	0,00	0,00	0,00	48,85	757,17
	4/0290007/22584	Uebel B-Klarinette Modell 621KH mit Etui Landesmusiksch	21.10.2019	15,5	20,0	971,00	0,00	0,00	0,00	58,85	912,15
	4/0290007/22585	Kontrabaß-Set 1/8 größte, brasikholzbogen, Hülle Landesm	21.10.2019	15,5	20,0	1.732,50	0,00	0,00	0,00	105,00	1.627,50
	4/0290007/22588	Studio 49 Xylophon BXG 1000 Grillodur Klangplatten Bass	04.10.2019	15,5	20,0	481,80	0,00	0,00	0,00	29,20	452,60
	4/0290007/22589	Remo Kid´s Percussion 8"x10" Floor tom Rainforest Lande:	04.10.2019	20,0	20,0	0,00	0,00	0,00	0,00	0,00	0,00
	4/0290007/22592	Violine Giovan Paola Magini brescia 16 inkl. Bogen, Koffer,	12.07.2021	17,5	20,0	4.070,00	0,00	0,00	0,00	220,00	3.850,00
	4/0290007/22594	Open Flow Bassposaune	06.10.2021	17,5	20,0	5.725,75	0,00	0,00	0,00	309,50	5.416,25
	4/0290007/22605	Waldhorn Yamaha YHR-314II +fester Becher	16.06.2021	17,0	20,0	1.623,60	0,00	0,00	0,00	90,20	1.533,40
	4/0290007/22606	Tischxylophon Adams XSLD35N A442 HZ	12.04.2021	17,0	20,0	2.295,00	0,00	0,00	0,00	127,50	2.167,50
	4/0290007/22608	KAWAI Piano + Ständer +Pedal	02.03.2022	18,0	20,0	1.231,20	0,00	0,00	0,00	64,80	1.166,40
	4/0290007/22609	Posaune Yamaha	25.05.2022	18,0	20,0	1.368,00	0,00	0,00	0,00	72,00	1.296,00
	4/0290007/22610	Klarinette Modell 621KH + Etui und Mundstück	20.06.2022	18,0	20,0	1.287,25	0,00	0,00	0,00	67,75	1.219,50
	4/0290007/22614	Tenorsaxophon Yanagisawa Messing	13.10.2022	18,5	20,0	3.890,15	0,00	0,00	0,00	199,49	3.690,66
	4/0290007/22615	2 Stk. Minibass Grizzly + Basshüllen und Bogen	25.09.2023	19,5	20,0	0,00	3.710,00	0,00	0,00	92,75	3.617,25
	4/0340002/01108	Geschirrspüler 45 cm	18.01.2018	4,0	10,0	432,37	0,00	0,00	0,00	86,47	345,90
	4/0340002/02610	Liebherr Einbaukühlschrank IRe 4021	10.07.2023	9,5	10,0	0,00	849,00	0,00	0,00	42,45	806,55
	330010	PERGliest				0,00	1.080,00	0,00	0,00	54,00	1.026,00
	4/0110002/22246	Textilfaltwand + Tasche f. PergLiest	13.09.2023	9,5	10,0	0,00	1.080,00	0,00	0,00	54,00	1.026,00
	360010	Heimatmuseum/Steinbrecherhaus/Ratgöbluckn				0,00	0,00	0,00	0,00	0,00	0,00
	5/0100005/01183	Vitrinenmöbel und Teeküche	14.09.2010	0,0	10,0	0,00	0,00	0,00	0,00	0,00	0,00

MVAG	Ansatz Konto	Bezeichnung	Inbetrieb- nahme	RND	ND	Buchwert 31.12.2022	Zugänge/ + Umbuchungen	Abgänge/ -	Wertaufholung+/ Wertminderung-	Abschreibung	Buchwert 31.12.2023
	5/0100005/01184	20 Stapelstühle und 4 Klappische	13.09.2010	0,0	10,0	0,00	0,00	0,00	0,00	0,00	0,00
	522000	Reinhaltung der Luft				7.124,15	0,00	0,00	0,00	838,14	6.286,01
	5/0270002/01416	Hauptplatz: E-Tankstelle	09.11.2016	7,5	15,0	7.124,15	0,00	0,00	0,00	838,14	6.286,01
	612000	Gemeindestraßen				3.712,00	1.990,97	0,00	0,00	1.531,69	4.171,28
	4/0040010/01409	Fahrradanlehnbügel (Altzinger Seite bei Kern)	30.08.2018	4,5	10,0	351,12	0,00	0,00	0,00	63,84	287,28
	4/0040010/01410	Fahrradständer aus mattem Edelstahl (Hauptplatz)	11.03.2015	1,0	10,0	645,12	0,00	0,00	0,00	322,56	322,56
	4/0040010/01411	Karbrunnen: Edelstahlrohrgeländer bei Stadtbrunnen	02.06.2015	1,0	10,0	138,48	0,00	0,00	0,00	69,24	69,24
	4/0040010/01412	Fahrradständer (Waldhörparkplatz, Bezirksgericht, Finanza	14.04.2014	0,0	10,0	370,56	0,00	0,00	0,00	370,56	0,00
	4/0300001/01413	TOPO im Dialog-Display, Modul zur Verkehrszählung und -	17.06.2014	1,0	11,0	137,57	0,00	0,00	0,00	68,79	68,78
	4/0300001/01414	Geschwindigkeitsmessgerät Dialog-Display mit "Lob" und "	27.06.2013	1,0	12,0	565,71	0,00	0,00	0,00	282,86	282,85
	4/0300001/22587	Geschwindigkeitsmessgerät GR33CI	19.02.2019	7,0	12,0	1.503,44	0,00	0,00	0,00	187,93	1.315,51
	4/0300001/22591	Geschwindigkeitsmessgerät GR36CL	04.04.2023	11,0	12,0	0,00	1.990,97	0,00	0,00	165,91	1.825,06
	617010	Bauhof				46.734,15	33.574,98	0,00	0,00	14.964,23	65.344,90
	4/0100004/00810	Schubladenschrank Stahl Schlosserei	05.06.2023	24,0	25,0	0,00	1.084,86	0,00	0,00	43,39	1.041,47
	4/0100005/01204	Büro Leitung, Sekretariat, Besprechungszimmer, Gemeins	21.11.2011	0,0	10,0	0,00	0,00	0,00	0,00	0,00	0,00
	4/0100005/22880	Schweißstisch f. Schlosserei 750 16er-Serie Plasamanitriet	23.02.2023	9,0	10,0	0,00	6.722,11	0,00	0,00	672,21	6.049,90
	4/0140001/01196	Händetrockner Dyson	10.08.2015	1,5	10,0	302,49	0,00	0,00	0,00	121,00	181,49
	4/0180003/22852	Fujitsu PC + Zubehör f. Moser Karl	31.03.2022	2,0	4,0	746,90	0,00	0,00	0,00	248,97	497,93
	4/0260001/22317	Raumklimagerät	12.07.2019	5,5	10,0	315,48	0,00	0,00	0,00	48,54	266,94
	4/0270001/00833	Notstromaggregat 40KVA PRP Typ IGP-YA3A.047\044.SS	19.04.2023	19,0	20,0	0,00	17.903,06	0,00	0,00	895,15	17.007,91
	4/0270002/01195	Baustromverteiler	21.05.2015	6,0	15,0	1.305,33	0,00	0,00	0,00	186,48	1.118,85
	4/0290001/22334	Akkukombimotor KMA 135R - Stihl	28.06.2023	7,0	8,0	0,00	1.156,61	0,00	0,00	144,58	1.012,03
	4/0330001/22384	Led Wall Outdoor Absen A 7	16.09.2021	2,5	5,0	11.865,00	0,00	0,00	0,00	3.390,00	8.475,00
	4/0330001/22390	Gerüst f. LED-Wall Outdoorf Absen A 7	02.06.2022	3,0	5,0	22.811,74	0,00	0,00	0,00	5.702,94	17.108,80
	4/0330001/22392	Kurbelstative für LED Wall	20.10.2022	3,5	5,0	4.177,17	0,00	0,00	0,00	928,26	3.248,91
	5/0350004/01187	PE-774EY Mobile Bühne	07.06.2018	4,0	10,0	4.961,25	6.708,34	0,00	0,00	2.333,92	9.335,67
	5/0350004/01198	Bühnenpodest Outdoor und Verkleidung	30.06.2014	0,0	10,0	248,79	0,00	0,00	0,00	248,79	0,00
	812020	Öffentliches WC Schrobrenhausner Platz				6.425,18	0,00	0,00	0,00	869,08	5.556,10
	4/0350003/00772	Schaukasten wetterfest	20.04.2020	6,0	10,0	1.301,16	0,00	0,00	0,00	185,88	1.115,28
	4/0350003/00773	Schaukästen wetterfest 6 Stk.	02.10.2020	6,5	10,0	5.124,02	0,00	0,00	0,00	683,20	4.440,82
	814000	Winterdienst				7.326,85	0,00	0,00	0,00	1.332,15	5.994,70
	4/0220002/22318	Schneepflug mit Schnellkuppelplatte, Schneeblende	21.12.2018	4,5	10,0	7.326,85	0,00	0,00	0,00	1.332,15	5.994,70
	815010	Park- und Gartenanlagen				12.516,16	0,00	0,00	0,00	7.921,29	4.594,87
	2/0040011/22320	Töpferweg: 4 Ruhebänke	02.06.2003	4,0	25,0	618,52	0,00	0,00	0,00	123,70	494,82
	4/0150002/01428	PE-309A Kleintraktor Carraro SP 5008 HST samt Zubehör	29.12.2014	0,5	10,0	11.346,70	0,00	0,00	0,00	7.564,47	3.782,23
	4/0290001/22321	Heckenschere 600 mm	22.11.2018	2,5	8,0	275,63	0,00	0,00	0,00	78,75	196,88

MVAG	Ansatz Konto	Bezeichnung	Inbetrieb- nahme	RND	ND	Buchwert 31.12.2022	Zugänge/ + Umbuchungen -	Abgänge/ -	Wertaufholung+/ Wertminderung-	Abschreibung	Buchwert 31.12.2023
	4/0290001/22322	Rasenmäher Champion 4616S	04.09.2017	1,5	8,0	201,56	0,00	0,00	0,00	80,62	120,94
	4/0290001/22323	Rasenmäher Champion 4616S Okay	12.04.2016	0,0	8,0	73,75	0,00	0,00	0,00	73,75	0,00
	815020	Kinderspielplätze				13.868,63	0,00	0,00	0,00	3.776,86	10.091,77
	5/0040009/01419	Zaun - Absturzsicherung	31.01.2018	4,0	10,0	710,03	0,00	0,00	0,00	142,01	568,02
	5/0290003/01420	Kleinkinderrutsche	03.07.2018	4,5	10,0	1.525,79	0,00	0,00	0,00	277,42	1.248,37
	5/0290003/01421	Waldspielplatz: Doppelstabmatten, Rutschenturm, Material	23.08.2017	3,5	10,0	7.170,15	0,00	0,00	0,00	1.593,37	5.576,78
	5/0290003/01422	Dreifach-Reck	01.06.2016	2,0	10,0	315,04	0,00	0,00	0,00	105,01	210,03
	5/0290003/01423	Raumkletternetz Spaceball M	17.09.2015	1,5	10,0	4.147,62	0,00	0,00	0,00	1.659,05	2.488,57
	839010	Sonst.Betr. - Park&Ride-Anlage SZ				8.542,47	0,00	0,00	0,00	517,73	8.024,74
	4/0040008/00965	Zaunanlage Eisenbahnübergang Aisthofen	12.12.2019	15,5	20,0	8.542,47	0,00	0,00	0,00	517,73	8.024,74
	859020	Vitalwelt - Buffet				104,51	0,00	0,00	0,00	78,41	26,10
	5/0100005/01359	Buffet Untergestell	26.09.2013	0,0	10,0	26,20	0,00	0,00	0,00	26,20	0,00
	5/0180004/01356	Buffet Registrierkasse-Aufrüstung	30.03.2017	0,0	6,0	0,00	0,00	0,00	0,00	0,00	0,00
	5/0180004/01357	Buffet Registrierkasse	25.06.2015	0,0	8,0	0,00	0,00	0,00	0,00	0,00	0,00
	5/0340002/01360	Buffet Heissluftherd Yec 0411	10.01.2012	0,0	10,0	0,00	0,00	0,00	0,00	0,00	0,00
	5/0340002/01361	Buffet espressogerät Jura Impressa XF 50	06.02.2012	0,0	10,0	0,00	0,00	0,00	0,00	0,00	0,00
	5/0340002/01362	Buffet Doppelfriteuse	22.06.2012	0,0	10,0	0,00	0,00	0,00	0,00	0,00	0,00
	5/0340002/01363	Buffet Gasherd, Regal und Kühlisch	03.11.2011	0,0	10,0	0,00	0,00	0,00	0,00	0,00	0,00
	5/0340002/01364	Buffet Heiße Theke	02.07.2014	0,5	10,0	78,31	0,00	0,00	0,00	52,21	26,10
	859310	Vitalwelt - Freibad				6.049,00	1.242,15	0,00	0,00	2.444,36	4.846,79
	4/0290001/22335	Hochdruckreiniger Kränzle + Verlängerungsleitung 30M	25.09.2023	7,5	8,0	0,00	1.242,15	0,00	0,00	77,63	1.164,52
	5/0140001/01367	Dyson Airblade Händetrockner	14.07.2015	1,5	10,0	1.612,74	0,00	0,00	0,00	645,10	967,64
	5/0290003/01365	Spielhäuschen, Spielkombination Diabolo	18.04.2016	2,0	10,0	2.979,00	0,00	0,00	0,00	993,00	1.986,00
	5/0290003/01366	Dynaflax-Vollkunststoff-Sprungbrett	12.05.2015	1,0	10,0	1.457,26	0,00	0,00	0,00	728,63	728,63
	859330	Vitalwelt - Hallenbad, Sauna, Salzwelt				66.718,40	3.139,42	0,00	0,00	13.185,47	56.672,35
	4/0180001/22335	Server, Serielle Schnittstellenkarte	04.02.2020	3,0	7,0	1.415,98	0,00	0,00	0,00	354,00	1.061,98
	5/0100005/01345	Salzwelt Gewerbeliegen KönigsSalz	29.08.2018	4,5	10,0	626,84	0,00	0,00	0,00	113,97	512,87
	5/0100005/01348	Salzwelt Möbel Hali Salarium	27.08.2018	4,5	10,0	4.869,51	0,00	0,00	0,00	885,37	3.984,14
	5/0100005/01351	Salzwelt Dusch Toilettenstuhl S-Fahrer GENF	19.10.2018	4,5	10,0	260,88	0,00	0,00	0,00	47,43	213,45
	5/0100005/01352	Salzwelt Schrankvitrine	18.10.2018	4,5	10,0	660,00	0,00	0,00	0,00	120,00	540,00
	5/0100005/01354	Salzwelt Einrichtung und Beleuchtung	12.10.2018	4,5	10,0	412,91	0,00	0,00	0,00	75,07	337,84
	5/0100005/01355	Salzwelt Gewerbeliegen KönigsSalz	29.08.2018	4,5	10,0	2.200,00	0,00	0,00	0,00	400,00	1.800,00
	5/0110001/01347	Salzwelt Keramik Terrassenplatten	07.09.2018	0,0	5,0	554,30	0,00	0,00	0,00	554,30	0,00
	5/0110002/22498	Saunaofen Bi-O Cubo 12KW	25.04.2023	9,0	10,0	0,00	3.139,42	0,00	0,00	313,94	2.825,48
	5/0130002/00001	Einrichtung Feuerwehrnotruf	07.05.2020	6,0	10,0	1.563,10	0,00	0,00	0,00	223,30	1.339,80
	5/0140001/01373	HB Dyson Airblade Händetrockner	14.07.2015	1,5	10,0	1.881,54	0,00	0,00	0,00	752,62	1.128,92

MVAG	Ansatz Konto	Bezeichnung	Inbetrieb- nahme	RND	ND	Buchwert 31.12.2022	Zugänge/ + Umbuchungen	Abgänge/ -	Wertaufholung+/ Wertminderung-	Abschreibung	Buchwert 31.12.2023
	5/0140001/01377	HB Beckenreiniger Piraya überholt	16.12.2011	0,0	10,0	0,00	0,00	0,00	0,00	0,00	0,00
	5/0180003/01350	Salzwelt HP Pro Desk und Zubehör	04.10.2018	0,0	4,0	0,00	0,00	0,00	0,00	0,00	0,00
	5/0180004/01346	Salzwelt Epson TM-T88V und Zubehör	03.09.2018	2,5	8,0	313,16	0,00	0,00	0,00	89,47	223,69
	5/0180004/01349	Salzwelt Drucker Bizhub	14.09.2018	2,5	8,0	392,07	0,00	0,00	0,00	112,02	280,05
	5/0180004/01358	Registrierkasse, Kassensautomat neu	05.05.2021	5,0	8,0	48.919,53	0,00	0,00	0,00	8.153,26	40.766,27
	5/0260001/01374	HB Wandraumklimagerät	23.07.2013	0,0	10,0	50,81	0,00	0,00	0,00	50,81	0,00
	5/0260001/01375	Klimaanlage Salzwelt	08.11.2019	5,5	10,0	301,61	0,00	0,00	0,00	46,40	255,21
	5/0330001/01343	HB Fernbedienung	16.08.2018	0,0	5,0	46,82	0,00	0,00	0,00	46,82	0,00
	5/0330001/01344	HB Videorekorder Santech HD Digital, Monitor	16.03.2018	0,0	5,0	0,00	0,00	0,00	0,00	0,00	0,00
	5/0330001/22232	Verlegekabel u. Material Glasfaser	08.05.2020	1,0	5,0	992,49	0,00	0,00	0,00	496,25	496,24
	5/0340002/01371	HB Buls Bulvac 60	18.02.2016	2,0	10,0	149,85	0,00	0,00	0,00	49,95	99,90
	5/0340002/01372	HB Reinigungsmaschine Buls-Fox	15.03.2016	2,0	10,0	526,26	0,00	0,00	0,00	175,42	350,84
	5/0340002/01375	HB Lowspeed-Einscheibenmaschine	28.03.2012	0,0	10,0	0,00	0,00	0,00	0,00	0,00	0,00
	5/0340002/22331	Buls-BULL C143	07.02.2019	5,0	10,0	411,02	0,00	0,00	0,00	68,50	342,52
	5/0380001/01353	Salzwelt Erstausrüstung Wäsche	10.12.2018	0,0	3,0	0,00	0,00	0,00	0,00	0,00	0,00
	5/0500002/01342	HB Müllcontainer 1100 Liter Kunststoff	15.02.2018	2,0	8,0	169,72	0,00	0,00	0,00	56,57	113,15
1027	Kulturgüter					18.901,01	0,00	0,00	0,00	93,18	18.807,83
	010010	Rathaus - Hauptverwaltung				6.901,01	0,00	0,00	0,00	93,18	6.807,83
	2/0060004/00708	Rathaus Eingang Leimmelerei	30.06.2011	37,0	50,0	3.541,01	0,00	0,00	0,00	93,18	3.447,83
	4/0110003/01432	Bürgermeisterkette	14.09.1969			0,00	0,00	0,00	0,00	0,00	0,00
	4/0110003/00781	Werk Fundstück 1 Atelier Waltenberger	28.11.2017			1.100,00	0,00	0,00	0,00	0,00	1.100,00
	4/0110003/00798	Bild "Luna"	25.01.2013			900,00	0,00	0,00	0,00	0,00	900,00
	4/0110003/00803	Bild "Die Macht des Wassers"	31.12.2012			800,00	0,00	0,00	0,00	0,00	800,00
	4/0110003/00807	Bild (Erlinger)	30.10.2007			560,00	0,00	0,00	0,00	0,00	560,00
	022010	Standesamtsverband				500,00	0,00	0,00	0,00	0,00	500,00
	4/0110003/00776	Bild von Ute Klein	29.09.2018			500,00	0,00	0,00	0,00	0,00	500,00
	211010	VS Perg				1.300,00	0,00	0,00	0,00	0,00	1.300,00
	4/0110003/00890	Originalbilder von Erika Hütter "Coras Geheimnis", "Erzähl	10.09.2012			1.300,00	0,00	0,00	0,00	0,00	1.300,00
	369000	Heimspflege - Sonst.Einri u. Maßn.				10.200,00	0,00	0,00	0,00	0,00	10.200,00
	5/0400003/02572	Einhornskulptur (Hufeisen)	05.08.2016			10.200,00	0,00	0,00	0,00	0,00	10.200,00
1028	Geleistete Anzahlungen für Anlagen und Anlagen in Bau					10.274.670,43	2.775.749,05	1.485.716,62	0,00	31,71	11.564.671,15
	010020	Verwaltungserweiterung Fadingerstr. 1				501.959,70	434,50	0,00	0,00	0,00	502.394,20
	2/0080001/00015	AIB Verwaltungserweiterung Fadingerstraße 1				501.959,70	434,50	0,00	0,00	0,00	502.394,20

MVAG	Ansatz Konto	Bezeichnung	Inbetrieb- nahme	RND	ND	Buchwert 31.12.2022	Zugänge/ + Umbuchungen	Abgänge/ -	Wertaufholung+/ Wertminderung-	Abschreibung	Buchwert 31.12.2023
	163220	FF Pergkirchen - Fahrzeuge				0,00	525.281,16	525.281,16	0,00	0,00	0,00
	4/0080002/00004	AIB LFA MAN TGM 15.290/4250/4x4"				0,00	525.281,16	525.281,16	0,00	0,00	0,00
	211010	VS Perg				43.849,33	197.927,27	241.776,60	0,00	0,00	0,00
	3/0080001/22830	AIB VS Perg Container Zubau				43.849,33	197.927,27	241.776,60	0,00	0,00	0,00
	212020	Mittelschule Perg Schulzentrum				42.059,65	0,00	0,00	0,00	0,00	42.059,65
	2/0090002/00002	AIB Sanierung Mittelschule Perg Schulzentrum				42.059,65	0,00	0,00	0,00	0,00	42.059,65
	240510	Kindergarten Machlandstraße				4.418.671,32	947.909,81	0,00	0,00	0,00	5.366.581,13
	3/0080001/22805	AIB - Kindergarten Neubau Machlandstraße				4.418.671,32	947.909,81	0,00	0,00	0,00	5.366.581,13
	269010	Sportliche Veranstaltungen - allgemein				200.911,93	69.880,09	270.760,31	0,00	31,71	0,00
	1/0080001/00002	AIB Pumptrack-Skateranlage				92.813,78	69.880,09	162.662,16	0,00	31,71	0,00
	5/0080001/00001	Skateranlage/Beachvolleyballplatz				108.098,15	0,00	108.098,15	0,00	0,00	0,00
	322010	Musikprobenraum Pergkirchen				26.490,09	40.523,50	0,00	0,00	0,00	67.013,59
	2/0090002/00001	AIB Musikheim Pergkirchen				26.490,09	40.523,50	0,00	0,00	0,00	67.013,59
	612000	Gemeindestraßen				79.986,98	0,00	72.072,64	0,00	0,00	7.914,34
	2/0080001/00002	AIB Straßenbau Lindenweg				72.072,64	0,00	72.072,64	0,00	0,00	0,00
	2/0080001/00008	AIB Perg West Zeitling				7.914,34	0,00	0,00	0,00	0,00	7.914,34
	612071	Sanierung Heuwiesen-/Labauernbrücke				0,00	537,68	0,00	0,00	0,00	537,68
	2/0080001/00019	AIB Heuwiesen-/Labauernbrücke				0,00	537,68	0,00	0,00	0,00	537,68
	616000	Sonst. Straßen u. Wege Rad-, Reit-, Wanderwege				905.711,66	0,00	0,00	0,00	0,00	905.711,66
	2/0080001/00018	AIB Geh- und Radweg Tobra neu				905.711,66	0,00	0,00	0,00	0,00	905.711,66
	616100	Ländl. Zufahrtsstraßen Güterwege				159.453,70	0,00	0,00	0,00	0,00	159.453,70
	2/0080001/00004	Güterweg Auhof neu AIB				159.453,70	0,00	0,00	0,00	0,00	159.453,70
	816000	Öffentl. Beleuchtung u. Uhren				10.804,39	39.373,32	50.177,71	0,00	0,00	0,00
	3/0080002/00002	AIB Straßenbeleuchtung Petschweg				1.464,41	0,00	1.464,41	0,00	0,00	0,00
	3/0080002/00003	AIB Straßenbeleuchtung Rilkestraße				1.160,72	0,00	1.160,72	0,00	0,00	0,00
	3/0080002/00004	AIB Straßenbeleuchtung Unterfeld				1.881,90	0,00	1.881,90	0,00	0,00	0,00
	3/0080002/00005	AIB Straßenbeleuchtung Weidenweg 4-5				6.297,36	0,00	6.297,36	0,00	0,00	0,00
	3/0080002/00006	AIB Beleuchtung Naarnbegleitweg				0,00	39.373,32	39.373,32	0,00	0,00	0,00
	850020	Blackout-Dieseltankstelle				139.764,54	51.430,61	191.195,15	0,00	0,00	0,00
	2/0080002/00001	AIB Blackout-Dieseltankstelle				139.764,54	51.430,61	191.195,15	0,00	0,00	0,00
	850140	WVA BA 14				710.807,01	0,00	0,00	0,00	0,00	710.807,01
	3/0080001/22804	AIB Wasserleitungen BA 14				710.807,01	0,00	0,00	0,00	0,00	710.807,01

MVAG	Ansatz Konto	Bezeichnung	Inbetrieb- nahme	RND	ND	Buchwert 31.12.2022	Zugänge/ + Umbuchungen	Abgänge/ -	Wertaufholung+/ Wertminderung-	Abschreibung	Buchwert 31.12.2023
	850150	WVA BA 15 (LIS)				90.432,28	44.020,77	134.453,05	0,00	0,00	0,00
	3/0080001/22812	AIB Wasserleitungen BA 15 (LIS)				90.432,28	44.020,77	134.453,05	0,00	0,00	0,00
	850160	WVA BA 16				885.380,10	475.058,25	0,00	0,00	0,00	1.360.438,35
	3/0080001/22819	AIB Wasserleitungen BA 16				885.380,10	475.058,25	0,00	0,00	0,00	1.360.438,35
	850170	WVA BA 17				26.450,06	20.419,99	0,00	0,00	0,00	46.870,05
	3/0080001/22829	AIB Wasserleitungen BA 17				26.450,06	20.419,99	0,00	0,00	0,00	46.870,05
	851000	Abwasserbeseitigung				505.899,60	0,00	0,00	0,00	0,00	505.899,60
	3/0080001/22115	AIB Kanal BA 31: Kanal baulich				304.571,65	0,00	0,00	0,00	0,00	304.571,65
	3/0080001/22206	AIB Pumpwerk baulich BA 31: Pumpwerk baulich				24.029,54	0,00	0,00	0,00	0,00	24.029,54
	3/0080001/22207	AIB LIS BA 31: LIS				177.298,41	0,00	0,00	0,00	0,00	177.298,41
	851320	ABA BA 32				734.032,65	0,00	0,00	0,00	0,00	734.032,65
	3/0080001/22806	AIB Kanal BA 32: Kanal baulich				734.032,65	0,00	0,00	0,00	0,00	734.032,65
	851330	ABA BA 33				792.005,44	362.952,10	0,00	0,00	0,00	1.154.957,54
	3/0080001/22823	AIB Kanal BA 33 Kanal baulich				792.005,44	362.952,10	0,00	0,00	0,00	1.154.957,54
1311	Investitionszuschüsse von Trägern öffentlichen Rechts					-12.103.476,64	-82.980,72	308.782,90	0,00	-593.233,00	-11.902.007,26
	010010	Rathaus - Hauptverwaltung				-234.145,43	0,00	0,00	0,00	-5.487,59	-228.657,84
	2/0060001/22417	Rathaus - LZ 2013	24.01.2013	38,0	48,0	-19.804,70	0,00	0,00	0,00	-507,81	-19.296,89
	2/0060001/22418	Rathaus - BZ 2013	22.01.2013	38,0	48,0	-81.250,01	0,00	0,00	0,00	-2.083,33	-79.166,68
	2/0060001/22419	Rathaus - BM 2012	14.03.2012	38,0	48,0	-812,51	0,00	0,00	0,00	-20,83	-791,68
	2/0060001/22812	KT Standesamtsverband	30.06.2019	45,0	50,0	-10.876,16	0,00	0,00	0,00	-236,44	-10.639,72
	2/0060001/22813	BZ Standesamtsverband	20.10.2020	45,0	48,5	-121.402,05	0,00	0,00	0,00	-2.639,18	-118.762,87
	022010	Standesamtsverband				-1.990,74	0,00	0,00	0,00	-338,14	-1.652,60
	4/0100005/22807	KT Büromöbel	30.06.2019	5,0	10,0	-1.193,34	0,00	0,00	0,00	-198,89	-994,45
	4/0100005/22809	KT Büromöbel	30.06.2019	5,0	10,0	-388,60	0,00	0,00	0,00	-64,77	-323,83
	4/0100005/22810	KT Sessel	30.06.2019	5,0	10,0	-123,87	0,00	0,00	0,00	-20,65	-103,22
	4/0180003/22806	KT Notebook FSC Lifebook E548 und Zubehör	30.06.2019	0,0	4,0	0,00	0,00	0,00	0,00	0,00	0,00
	4/0180003/22811	KT Monitorhalterungen und EDV Installation	30.06.2019	0,0	4,0	0,00	0,00	0,00	0,00	0,00	0,00
	4/0180004/22808	KT Bizhub 4052	30.06.2019	3,0	8,0	-75,98	0,00	0,00	0,00	-19,00	-56,98
	4/0260001/22805	KT Bösch Klima Set Windfee Comfort	30.06.2019	5,0	10,0	-208,95	0,00	0,00	0,00	-34,83	-174,12
	163010	FF Perg				-579.310,80	0,00	0,00	0,00	-46.138,92	-533.171,88
	2/0060001/22420	Einsatzzentrum FF-Perg - BZ 1996	31.12.1996	19,5	50,0	-31.260,96	0,00	0,00	0,00	-1.524,92	-29.736,04
	2/0060001/22421	Einsatzzentrum FF-Perg - BZ 1995	31.12.1995	19,5	50,0	-91.829,12	0,00	0,00	0,00	-4.479,47	-87.349,65
	2/0060001/22422	Einsatzzentrum FF-Perg - BZ 1994	31.12.1994	19,5	50,0	-59.970,03	0,00	0,00	0,00	-2.925,37	-57.044,66
	4/0130002/00845	KT Mercedes Ladekran Palfinger PE-866A	21.09.2022	9,5	11,0	-14.318,18	0,00	0,00	0,00	-1.363,64	-12.954,54

MVAG	Ansatz Konto	Bezeichnung	Inbetrieb- nahme	RND	ND	Buchwert 31.12.2022	Zugänge/ + Umbuchungen	Abgänge/ -	Wertaufholung+/ Wertminderung-	Abschreibung	Buchwert 31.12.2023
	4/0150002/22413	KT PE-843A LFB-A1 Mercedes Benz Löschfahrzeug	31.12.2001	2,5	25,0	-7.140,16	0,00	0,00	0,00	-2.040,05	-5.100,11
	4/0150002/22546	KT PE-555A TLFA 4000 MAN BZ 2010	31.12.2010	11,5	25,0	-32.500,00	0,00	0,00	0,00	-2.600,00	-29.900,00
	4/0150002/22547	KT PE-555A TLFA 4000 MAN BZ 2011	31.12.2011	11,5	25,0	-33.854,18	0,00	0,00	0,00	-2.708,33	-31.145,85
	4/0150002/22548	KT PE-555A TLFA 4000 MAN LFK 2011	31.12.2011	11,5	25,0	-22.135,43	0,00	0,00	0,00	-1.770,83	-20.364,60
	4/0150002/22549	KT PE-555A TLFA 4000 MAN LFK 2010	31.12.2010	11,5	25,0	-21.250,00	0,00	0,00	0,00	-1.700,00	-19.550,00
	4/0150002/22550	PE-850A KLF-L Fahrzeug Iveco mit LKW-Aufbau LFK 2018	31.12.2018	19,5	25,0	-26.240,00	0,00	0,00	0,00	-1.280,00	-24.960,00
	4/0150002/22551	PE-850A KLF-L Fahrzeug Iveco mit LKW-Aufbau BZ 2018	31.12.2018	19,5	25,0	-26.240,00	0,00	0,00	0,00	-1.280,00	-24.960,00
	4/0150002/22552	PE-HUB1 HUB BRONTO Skylift TLK 23-12 Gden 2004	31.12.2004	5,5	25,0	-23.724,71	0,00	0,00	0,00	-3.649,96	-20.074,75
	4/0150002/22553	PE-HUB1 HUB BRONTO Skylift TLK 23-12 LFK 2004	31.12.2004	5,5	25,0	-27.430,00	0,00	0,00	0,00	-4.220,00	-23.210,00
	4/0150002/22554	PE-HUB1 HUB BRONTO Skylift TLK 23-12 LFK 2005	31.12.2005	5,5	25,0	-28.572,93	0,00	0,00	0,00	-4.395,84	-24.177,09
	4/0150002/22555	PE-HUB1 HUB BRONTO Skylift TLK 23-12 BZ 2005	31.12.2005	5,5	25,0	-39.270,82	0,00	0,00	0,00	-6.041,66	-33.229,16
	4/0150002/22564	KT LFK FW-261PE RLFA 2000 AT MAN TGM	12.04.2021	21,5	24,5	-55.333,46	0,00	0,00	0,00	-2.459,26	-52.874,20
	4/0150002/22565	BZ LFK FW-261PE RLFA 2000 AT MAN TGM	27.04.2021	21,5	24,5	-38.240,82	0,00	0,00	0,00	-1.699,59	-36.541,23
	163020	FF-Pergkirchen				-197.533,95	0,00	0,00	0,00	-9.787,28	-187.746,67
	2/0060001/22409	KT Zeughaus FF-Pergkirchen	30.06.2017	43,0	50,0	-74.888,86	0,00	0,00	0,00	-1.702,02	-73.186,84
	2/0060001/22423	Zeughaus FF-Pergkirchen BZ 1997	31.12.1997	43,0	50,0	-571,00	0,00	0,00	0,00	-12,98	-558,02
	2/0060001/22424	Zeughaus FF-Pergkirchen BZ 1998	31.12.1998	43,0	50,0	-7.162,79	0,00	0,00	0,00	-162,79	-7.000,00
	2/0060001/22425	Zeughaus FF-Pergkirchen BZ 1996	31.12.1996	43,0	50,0	-571,00	0,00	0,00	0,00	-12,98	-558,02
	2/0060001/22426	Zeughaus FF-Pergkirchen BZ 2017	29.12.2017	43,0	50,0	-71.111,12	0,00	0,00	0,00	-1.616,16	-69.494,96
	4/0150002/22415	KT PE-537A KDO Mercedes Benz Sprinter	25.11.2009	0,5	15,0	-200,00	0,00	0,00	0,00	-133,33	-66,67
	4/0150002/22416	KT PE-664A KLF Mercedes Benz 412 D/35 4x4	31.12.1999	0,0	25,0	0,00	0,00	0,00	0,00	0,00	0,00
	4/0150002/22556	PE-551A TLF-A 2000 Steyr LFK 2005	31.12.2005	6,0	25,0	-11.433,42	0,00	0,00	0,00	-1.633,35	-9.800,07
	4/0150002/22557	PE-551A TLF-A 2000 Steyr LFK 2006	31.12.2006	6,0	25,0	-11.170,21	0,00	0,00	0,00	-1.595,74	-9.574,47
	4/0150002/22558	PE-551A TLF-A 2000 Steyr BZ 2006	31.12.2006	6,0	25,0	-10.425,54	0,00	0,00	0,00	-1.489,36	-8.936,18
	4/0150002/22559	PE-551A TLF-A 2000 Steyr BZ 2005	31.12.2005	6,0	25,0	-10.000,01	0,00	0,00	0,00	-1.428,57	-8.571,44
	211010	VS Perg				-1.450.056,98	0,00	32.103,00	0,00	-61.221,63	-1.420.938,35
	2/0060001/22427	VS Perg LZ 2003	21.11.2003	23,0	40,0	-38.690,40	0,00	0,00	0,00	-1.612,10	-37.078,30
	2/0060001/22428	VS Perg LZ 2004	25.08.2004	23,0	40,0	-38.690,40	0,00	0,00	0,00	-1.612,10	-37.078,30
	2/0060001/22429	VS Perg LZ 2006	31.05.2006	23,0	40,0	-110.544,00	0,00	0,00	0,00	-4.606,00	-105.938,00
	2/0060001/22430	VS Perg LZ 2007	12.12.2006	23,0	40,0	-110.544,00	0,00	0,00	0,00	-4.606,00	-105.938,00
	2/0060001/22431	VS Perg LZ 2008	29.12.2008	23,0	40,0	-120.593,44	0,00	0,00	0,00	-5.024,73	-115.568,71
	2/0060001/22432	VS Perg LZ 2009	31.12.2008	23,0	40,0	-57.425,44	0,00	0,00	0,00	-2.392,73	-55.032,71
	2/0060001/22433	VS Perg LZ 2011	27.12.2011	23,0	40,0	-93.417,48	0,00	0,00	0,00	-3.892,40	-89.525,08
	2/0060001/22434	VS Perg LZ 2014	31.12.2014	23,0	40,0	-174.610,67	0,00	0,00	0,00	-7.275,44	-167.335,23
	2/0060001/22435	VS Perg LZ 2015	21.09.2015	23,0	40,0	-63.168,00	0,00	0,00	0,00	-2.632,00	-60.536,00
	2/0060001/22436	VS Perg BZ 2004	27.07.2004	23,0	40,0	-77.380,80	0,00	0,00	0,00	-3.224,20	-74.156,60
	2/0060001/22437	VS Perg BZ 2006	05.12.2006	23,0	40,0	-110.544,00	0,00	0,00	0,00	-4.606,00	-105.938,00
	2/0060001/22438	VS Perg BZ 2007	31.12.2007	23,0	40,0	-111.943,31	0,00	0,00	0,00	-4.664,30	-107.279,01

MVAG	Ansatz Konto	Bezeichnung	Inbetrieb- nahme	RND	ND	Buchwert 31.12.2022	Zugänge/ + Umbuchungen	Abgänge/ -	Wertaufholung+/ Wertminderung-	Abschreibung	Buchwert 31.12.2023
	2/0060001/22439	VS Perg BZ 2008	31.12.2008	23,0	40,0	-91.880,75	0,00	0,00	0,00	-3.828,36	-88.052,39
	2/0060001/22440	VS Perg BZ 2010	27.04.2010	23,0	40,0	-29.876,76	0,00	0,00	0,00	-1.244,87	-28.631,89
	2/0060001/22441	VS Perg BZ 2011	24.05.2011	23,0	40,0	-61.413,33	0,00	0,00	0,00	-2.558,89	-58.854,44
	2/0060001/22442	VS Perg BZ 2012	30.05.2012	23,0	40,0	-63.168,00	0,00	0,00	0,00	-2.632,00	-60.536,00
	2/0060001/22443	VS Perg BZ 2013	05.11.2013	23,0	40,0	-32.998,20	0,00	0,00	0,00	-1.374,93	-31.623,27
	2/0060001/22444	VS Perg BZ 2015	15.09.2015	23,0	40,0	-63.168,00	0,00	0,00	0,00	-2.632,00	-60.536,00
	4/0330003/00002	KT Bund Glasfaseranschluss VS-Perg	24.08.2023	19,5	20,0	0,00	0,00	32.103,00	0,00	-802,58	-31.300,42
	211020	VS Pergkirchen				-151.007,13	0,00	0,00	0,00	-14.644,37	-136.362,76
	2/0060001/22445	VS Pergkirchen LZ 1994	31.12.1994	10,0	39,0	-57.349,07	0,00	0,00	0,00	-5.213,55	-52.135,52
	2/0060001/22446	VS Pergkirchen LZ 1995	31.12.1995	10,0	39,0	-15.104,39	0,00	0,00	0,00	-1.373,13	-13.731,26
	2/0060001/22447	VS Pergkirchen BZ 1994	31.12.1994	10,0	39,0	-38.232,71	0,00	0,00	0,00	-3.475,70	-34.757,01
	2/0060001/22448	VS Pergkirchen BZ 1995	31.12.1995	10,0	39,0	-38.729,24	0,00	0,00	0,00	-3.520,84	-35.208,40
	4/0180003/22835	KT WLAN Infrastruktr VS-Pergkirchen	12.04.2021	0,5	3,5	-1.591,72	0,00	0,00	0,00	-1.061,15	-530,57
	212010	Mittelschule Perg Stadtzentrum				-364.352,88	0,00	0,00	0,00	-88.752,55	-275.600,33
	3/0060001/22541	KT LZ Schulmöbel im Gebäude verbaut Neue Mittelschule	26.04.2019	35,0	38,0	-47.633,01	0,00	0,00	0,00	-1.323,14	-46.309,87
	3/0060001/22542	KT BZ Schulmöbel im Gebäude verbaut Neue Mittelschule	26.04.2019	35,0	38,0	-52.707,06	0,00	0,00	0,00	-1.464,09	-51.242,97
	4/0100005/22824	KT LZ Schulmöbel lose (Rest ND 3,5J.)	26.04.2019	0,5	3,5	-37.719,34	0,00	0,00	0,00	-25.146,23	-12.573,11
	4/0100005/22825	KT BZ Schulmöbel lose (Rest ND 3,5J)	26.04.2019	0,5	3,5	-41.737,33	0,00	0,00	0,00	-27.824,89	-13.912,44
	4/0100005/22826	KT LZ Schulmöbel lose (Rest ND 8J.)	26.04.2019	5,0	10,0	-55.784,33	0,00	0,00	0,00	-9.297,39	-46.486,94
	4/0100005/22827	KT BZ Schulmöbel lose (Rest ND 8J.)	26.04.2019	5,0	10,0	-61.726,66	0,00	0,00	0,00	-10.287,78	-51.438,88
	4/0100005/22828	KT LZ Schulmöbel lose (Rest ND 7J.)	26.04.2019	4,0	10,0	-31.827,39	0,00	0,00	0,00	-6.365,48	-25.461,91
	4/0100005/22829	KT BZ Schulmöbel lose (Rest ND 7J.)	26.04.2019	4,0	10,0	-35.217,76	0,00	0,00	0,00	-7.043,55	-28.174,21
	212020	Mittelschule Perg Schulzentrum				-30.833,36	0,00	0,00	0,00	-1.666,66	-29.166,70
	3/0040013/22813	Funcourt - LZ	31.12.2011	17,5	33,0	-15.416,68	0,00	0,00	0,00	-833,33	-14.583,35
	3/0040013/22814	Funcourt - BZ	31.12.2011	17,5	33,0	-15.416,68	0,00	0,00	0,00	-833,33	-14.583,35
	222010	HLW Perg				0,00	0,00	0,00	0,00	0,00	0,00
	3/0060001/22449	HLW Perg BM 1979	31.12.1979	0,0	26,5	0,00	0,00	0,00	0,00	0,00	0,00
	3/0060001/22450	HLW Perg BM 1980	31.12.1980	0,0	26,5	0,00	0,00	0,00	0,00	0,00	0,00
	3/0060001/22451	HLW Perg BM 1981	31.12.1981	0,0	26,5	0,00	0,00	0,00	0,00	0,00	0,00
	3/0060001/22452	HLW Perg BM 1982	31.12.1982	0,0	26,5	0,00	0,00	0,00	0,00	0,00	0,00
	3/0060001/22453	HLW Perg BM 1983	31.12.1983	0,0	26,5	0,00	0,00	0,00	0,00	0,00	0,00
	3/0060001/22454	HLW Perg BM 1986	31.12.1986	0,0	26,5	0,00	0,00	0,00	0,00	0,00	0,00
	3/0060001/22455	HLW Perg BM 1987	31.12.1987	0,0	26,5	0,00	0,00	0,00	0,00	0,00	0,00
	3/0060001/22456	HLW Perg BM 1993	31.12.1993	0,0	26,5	0,00	0,00	0,00	0,00	0,00	0,00
	3/0060001/22457	HLW Perg BM 1992	31.12.1992	0,0	26,5	0,00	0,00	0,00	0,00	0,00	0,00

MVAG	Ansatz Konto	Bezeichnung	Inbetrieb- nahme	RND	ND	Buchwert 31.12.2022	Zugänge/ + Umbuchungen	Abgänge/ -	Wertaufholung+/ Wertminderung-	Abschreibung	Buchwert 31.12.2023
	240020	Kindergarten Haydnstraße				-198.919,72	0,00	0,00	0,00	-19.981,35	-178.938,37
	3/0060001/22462	Kiga Haydnstr. LZ 1977	31.12.1977	13,5	37,5	-23.177,89	0,00	0,00	0,00	-1.598,48	-21.579,41
	3/0060001/22463	Kiga Haydnstr. LZ 1978	31.12.1978	13,5	37,5	-27.442,61	0,00	0,00	0,00	-1.892,59	-25.550,02
	3/0060001/22464	Kiga Haydnstr. LZ 1998	31.12.1998	13,5	37,5	-18.765,12	0,00	0,00	0,00	-1.294,15	-17.470,97
	3/0060001/22465	Kiga Haydnstr. LZ 1999	31.12.1999	13,5	37,5	-19.062,02	0,00	0,00	0,00	-1.314,62	-17.747,40
	3/0060001/22466	Kiga Haydnstr. LZ 2000	31.12.2000	13,5	37,5	-2.366,97	0,00	0,00	0,00	-163,24	-2.203,73
	3/0060001/22467	Kiga Haydnstr. LZ 2016	09.12.2016	13,5	37,5	-10.387,92	0,00	0,00	0,00	-716,41	-9.671,51
	3/0060001/22468	Kiga Haydnstr. BZ 1977	31.12.1977	13,5	37,5	-5.562,70	0,00	0,00	0,00	-383,63	-5.179,07
	3/0060001/22469	Kiga Haydnstr. BZ 1978	31.12.1978	13,5	37,5	-22.250,76	0,00	0,00	0,00	-1.534,54	-20.716,22
	3/0060001/22470	Kiga Haydnstr. BZ 1979	31.12.1979	13,5	37,5	-7.416,93	0,00	0,00	0,00	-511,51	-6.905,42
	3/0060001/22471	Kiga Haydnstr. BZ 1999	31.12.1999	13,5	37,5	-18.935,77	0,00	0,00	0,00	-1.305,92	-17.629,85
	3/0060001/22472	Kiga Haydnstr. BZ 2001	31.12.2001	13,5	37,5	-2.432,74	0,00	0,00	0,00	-167,78	-2.264,96
	3/0060001/22473	Kiga Haydnstr. BZ 2017	29.12.2017	13,5	37,5	-3.913,19	0,00	0,00	0,00	-269,88	-3.643,31
	5/0070002/00001	Volksschule Perg Container 2019 LZ 2019	20.11.2019	15,5	20,0	-8.002,50	0,00	0,00	0,00	-485,00	-7.517,50
	5/0110002/22478	Krabbelst. Haydnstr. Einrichtung LZ 2010	31.12.2010	0,0	10,0	0,00	0,00	0,00	0,00	0,00	0,00
	5/0110002/22479	Krabbelst. Haydnstr. Einrichtung LZ 2011	23.12.2011	0,0	10,0	0,00	0,00	0,00	0,00	0,00	0,00
	5/0110002/22480	Krabbelst. Haydnstr. Einrichtung LZ 2012	10.01.2012	0,0	10,0	0,00	0,00	0,00	0,00	0,00	0,00
	5/0110002/22481	Krabbelst. Haydnstr. Einrichtung BZ 2012	10.07.2012	0,0	10,0	0,00	0,00	0,00	0,00	0,00	0,00
	5/0110002/22482	Kindergarten Haydnstr. Einrichtung LZ 2016	09.12.2016	2,5	10,0	-20.879,41	0,00	0,00	0,00	-5.965,55	-14.913,86
	5/0110002/22483	Kindergarten Haydnstr. Einrichtung BZ 2017	29.12.2017	2,5	10,0	-8.323,19	0,00	0,00	0,00	-2.378,05	-5.945,14
	240030	Kindergarten Pergkirchen				-195.155,29	0,00	0,00	0,00	-14.690,06	-180.465,23
	3/0060001/22484	Kiga Pergkirchen LZ 2000	31.12.2000	18,5	25,5	-33.235,03	0,00	0,00	0,00	-1.704,36	-31.530,67
	3/0060001/22485	Kiga Pergkirchen LZ 2001	31.12.2001	18,5	25,5	-13.345,13	0,00	0,00	0,00	-684,37	-12.660,76
	3/0060001/22486	Kiga Pergkirchen LZ 2002	31.12.2002	18,5	25,5	-20.196,40	0,00	0,00	0,00	-1.035,71	-19.160,69
	3/0060001/22487	Kiga Pergkirchen LZ 2003	31.12.2003	18,5	25,5	-8.103,95	0,00	0,00	0,00	-415,59	-7.688,36
	3/0060001/22488	Kiga Pergkirchen BZ 2002	31.12.2002	18,5	25,5	-41.210,66	0,00	0,00	0,00	-2.113,37	-39.097,29
	3/0060001/22489	Kiga Pergkirchen BZ 2004	31.12.2004	18,5	25,5	-33.668,85	0,00	0,00	0,00	-1.726,61	-31.942,24
	3/0060001/22490	Kiga Pergkirchen LZ 2013	31.12.2013	18,5	25,5	-2.849,90	0,00	0,00	0,00	-146,15	-2.703,75
	3/0060001/22491	Kiga Pergkirchen BZ 2014	31.12.2014	18,5	25,5	-2.849,90	0,00	0,00	0,00	-146,15	-2.703,75
	3/0060001/22492	Kiga Pergkirchen BZ 2017	31.12.2017	18,5	25,5	-12.305,18	0,00	0,00	0,00	-631,03	-11.674,15
	4/0100005/22493	KT Kiga Pergkirchen Einrichtung - LZ 2000	31.12.2000	3,5	10,0	-977,48	0,00	0,00	0,00	-217,22	-760,26
	4/0100005/22494	KT Kiga Pergkirchen Einrichtung - LZ 2001	31.12.2001	3,5	10,0	-392,51	0,00	0,00	0,00	-87,22	-305,29
	4/0100005/22495	KT Kiga Pergkirchen Einrichtung - LZ 2002	31.12.2002	3,5	10,0	-594,01	0,00	0,00	0,00	-132,00	-462,01
	4/0100005/22496	KT Kiga Pergkirchen Einrichtung - LZ 2003	31.12.2003	3,5	10,0	-238,34	0,00	0,00	0,00	-52,96	-185,38
	4/0100005/22497	KT Kiga Pergkirchen Einrichtung - LZ 2013	31.12.2013	3,5	10,0	-3.272,94	0,00	0,00	0,00	-727,32	-2.545,62
	4/0100005/22498	KT Kiga Pergkirchen Einrichtung - BZ 2014	31.12.2014	3,5	10,0	-3.272,94	0,00	0,00	0,00	-727,32	-2.545,62
	4/0100005/22499	KT Kiga Pergkirchen Einrichtung - BZ 2017	31.12.2017	3,5	10,0	-13.854,66	0,00	0,00	0,00	-3.078,81	-10.775,85
	4/0100005/22500	KT Kiga Pergkirchen Einrichtung - BZ 2002	31.12.2002	3,5	10,0	-2.634,80	0,00	0,00	0,00	-585,51	-2.049,29

MVAG	Ansatz Konto	Bezeichnung	Inbetrieb- nahme	RND	ND	Buchwert 31.12.2022	Zugänge/ + Umbuchungen -	Abgänge/ -	Wertaufholung+/ Wertminderung-	Abschreibung	Buchwert 31.12.2023
	4/0100005/22501	KT Kiga Pergkirchen Einrichtung - BZ 2004	31.12.2004	3,5	10,0	-2.152,61	0,00	0,00	0,00	-478,36	-1.674,25
	240040	Kindergarten Integrativ				-4.891,97	0,00	0,00	0,00	-1.956,80	-2.935,17
	5/0100005/22563	KT Möbel	12.08.2016	1,5	10,0	-2.747,29	0,00	0,00	0,00	-1.098,92	-1.648,37
	5/0110001/22565	KT Keller Bauzimmer Teppich	12.08.2016	0,0	5,0	0,00	0,00	0,00	0,00	0,00	0,00
	5/0290003/22564	KT Bewegungsbausteine 12-tlg. Satz	12.08.2016	1,5	10,0	-64,44	0,00	0,00	0,00	-25,78	-38,66
	5/0290003/22566	KT Spielgeräte	12.08.2016	1,5	10,0	-2.080,24	0,00	0,00	0,00	-832,10	-1.248,14
	5/0340001/22562	KT Speisentransportbehälter Thermoport	12.08.2016	0,0	5,0	0,00	0,00	0,00	0,00	0,00	0,00
	240510	Kindergarten Machlandstraße				-660.700,00	0,00	273.500,00	0,00	0,00	-934.200,00
	3/0080001/22821	AIB LZ - Kindergarten Neubau Machlandstraße	24.08.2021			-364.500,00	0,00	167.600,00	0,00	0,00	-532.100,00
	3/0080001/22828	AIB BZ - Kindergarten Neubau Machlandstraße				-296.200,00	0,00	105.900,00	0,00	0,00	-402.100,00
	240820	Krabbelstube Haydnstraße				-105.701,10	0,00	0,00	0,00	-5.033,39	-100.667,71
	3/0060001/22474	Krabbelst. Haydnstr. LZ 2010	31.12.2010	20,0	34,0	-25.489,68	0,00	0,00	0,00	-1.213,79	-24.275,89
	3/0060001/22475	Krabbelst. Haydnstr. LZ 2011	23.12.2011	20,0	34,0	-29.096,30	0,00	0,00	0,00	-1.385,54	-27.710,76
	3/0060001/22476	Krabbelst. Haydnstr. LZ 2012	10.01.2012	20,0	34,0	-11.909,01	0,00	0,00	0,00	-567,10	-11.341,91
	3/0060001/22477	Krabbelst. Haydnstr. BZ 2012	10.07.2012	20,0	34,0	-39.206,11	0,00	0,00	0,00	-1.866,96	-37.339,15
	320010	Landesmusikschule (LMS)				-411.780,34	0,00	2.194,45	0,00	-26.534,50	-387.440,29
	2/0060001/22502	LMS - LZ 1978	31.12.1978	16,0	39,0	-11.841,95	0,00	0,00	0,00	-696,59	-11.145,36
	2/0060001/22503	LMS - LZ 1980	31.12.1980	16,0	39,0	-35.525,90	0,00	0,00	0,00	-2.089,76	-33.436,14
	2/0060001/22504	LMS - LZ 1982	31.12.1982	16,0	39,0	-236,85	0,00	0,00	0,00	-13,93	-222,92
	2/0060001/22505	LMS - LZ 1998	31.12.1998	16,0	39,0	-24.893,86	0,00	0,00	0,00	-1.464,34	-23.429,52
	2/0060001/22506	LMS - LZ 1999	31.12.1999	16,0	39,0	-74.681,59	0,00	0,00	0,00	-4.393,03	-70.288,56
	2/0060001/22507	LMS - LZ 2000	31.12.2000	16,0	39,0	-24.893,86	0,00	0,00	0,00	-1.464,34	-23.429,52
	2/0060001/22508	LMS - LZ 2001	31.12.2001	16,0	39,0	-16.391,14	0,00	0,00	0,00	-964,18	-15.426,96
	2/0060001/22509	LMS - BZ 1980	31.12.1980	16,0	39,0	-17.267,24	0,00	0,00	0,00	-1.015,72	-16.251,52
	2/0060001/22510	LMS - BZ 1981	31.12.1981	16,0	39,0	-23.023,00	0,00	0,00	0,00	-1.354,29	-21.668,71
	2/0060001/22511	LMS - BZ 1982	31.12.1982	16,0	39,0	-6.331,33	0,00	0,00	0,00	-372,43	-5.958,90
	2/0060001/22512	LMS - BZ 1999	31.12.1999	16,0	39,0	-58.077,96	0,00	0,00	0,00	-3.416,35	-54.661,61
	2/0060001/22513	LMS - BZ 2000	31.12.2000	16,0	39,0	-36.298,72	0,00	0,00	0,00	-2.135,22	-34.163,50
	2/0060001/22514	LMS - BZ 2001	31.12.2001	16,0	39,0	-42.898,50	0,00	0,00	0,00	-2.523,44	-40.375,06
	4/0290007/22567	Instrumentenzuschuss LZ 2002	31.12.2002	0,0	20,0	0,00	0,00	0,00	0,00	0,00	0,00
	4/0290007/22568	Instrumentenzuschuss LZ 2003	31.12.2003	0,0	20,0	-22,65	0,00	0,00	0,00	-22,65	0,00
	4/0290007/22569	Instrumentenzuschuss LZ 2004	31.12.2004	0,5	20,0	-1.842,67	0,00	0,00	0,00	-1.228,45	-614,22
	4/0290007/22570	Instrumentenzuschuss LZ 2005	31.12.2005	1,5	20,0	-189,51	0,00	0,00	0,00	-75,80	-113,71
	4/0290007/22571	Instrumentenzuschuss LZ 2006	31.12.2006	2,5	20,0	-144,78	0,00	0,00	0,00	-41,37	-103,41
	4/0290007/22572	Instrumentenzuschuss LZ 2007	31.12.2007	3,5	20,0	-407,99	0,00	0,00	0,00	-90,66	-317,33
	4/0290007/22573	Instrumentenzuschuss LZ 2008	31.12.2008	4,5	20,0	-1.045,90	0,00	0,00	0,00	-190,16	-855,74
	4/0290007/22574	Instrumentenzuschuss LZ 2009	31.12.2009	5,5	20,0	-3.344,50	0,00	0,00	0,00	-514,54	-2.829,96

MVAG	Ansatz Konto	Bezeichnung	Inbetrieb- nahme	RND	ND	Buchwert 31.12.2022	Zugänge/ + Umbuchungen	Abgänge/ -	Wertaufholung+/ Wertminderung-	Abschreibung	Buchwert 31.12.2023
	4/0290007/22575	Instrumentenzuschuss LZ 2011	31.12.2011	7,5	20,0	-363,84	0,00	0,00	0,00	-42,80	-321,04
	4/0290007/22576	Instrumentenzuschuss LZ 2012	31.12.2012	8,5	20,0	-340,15	0,00	0,00	0,00	-35,81	-304,34
	4/0290007/22577	Instrumentenzuschuss LZ 2014	31.12.2014	10,5	20,0	-13.225,00	0,00	0,00	0,00	-1.150,00	-12.075,00
	4/0290007/22578	Instrumentenzuschuss LZ 2015	31.12.2015	11,5	20,0	-1.632,81	0,00	0,00	0,00	-130,62	-1.502,19
	4/0290007/22579	Instrumentenzuschuss LZ 2016	31.12.2016	12,5	20,0	-2.227,50	0,00	0,00	0,00	-165,00	-2.062,50
	4/0290007/22580	Instrumentenzuschuss LZ 2017	31.12.2017	13,5	20,0	-2.443,93	0,00	0,00	0,00	-168,55	-2.275,38
	4/0290007/22590	Instrumentenzuschuss LZ 2019	26.11.2019	15,5	20,0	-1.185,19	0,00	0,00	0,00	-71,83	-1.113,36
	4/0290007/22591	Instrumentenzuschuss LZ 2020	11.11.2020	16,5	20,0	-770,00	0,00	0,00	0,00	-44,00	-726,00
	4/0290007/22598	Instrumentenzuschuss LZ 2022	20.07.2022	18,5	20,0	-1.498,82	0,00	0,00	0,00	-76,86	-1.421,96
	4/0290007/22599	Instrumentenzuschuss 2023	06.03.2023	19,0	20,0	0,00	0,00	2.194,45	0,00	-109,72	-2.084,73
	4/0290007/22604	Instrumentenzuschuss LZ 2021	11.11.2021	17,5	20,0	-8.733,20	0,00	0,00	0,00	-472,06	-8.261,14
	322010	Musikprobenraum Pergkirchen				0,00	0,00	198,59	0,00	0,00	-198,59
	2/0090002/00004	AIB KT Musikheim Pergkirchen				0,00	0,00	198,59	0,00	0,00	-198,59
	360010	Heimathaus/Steinbrecherhaus/Ratgöbluckn				-140.645,16	0,00	0,00	0,00	-3.750,53	-136.894,63
	3/0060001/22515	Heimathaus LZ 2014	31.12.2014	36,5	49,5	-8.152,18	0,00	0,00	0,00	-217,39	-7.934,79
	3/0060001/22516	Heimathaus LZ 2013	31.12.2013	36,5	49,5	-15.957,45	0,00	0,00	0,00	-425,53	-15.531,92
	3/0060001/22517	Heimathaus LZ 2012	31.12.2012	36,5	49,5	-31.250,01	0,00	0,00	0,00	-833,33	-30.416,68
	3/0060001/22518	Heimathaus LZ 2011	31.12.2011	36,5	49,5	-15.306,14	0,00	0,00	0,00	-408,16	-14.897,98
	3/0060001/22519	Heimathaus BZ 2011	31.12.2011	36,5	49,5	-3.137,77	0,00	0,00	0,00	-83,67	-3.054,10
	3/0060001/22520	Heimathaus LZ 2009	31.12.2009	36,5	49,5	-12.575,77	0,00	0,00	0,00	-335,35	-12.240,42
	3/0060001/22521	Heimathaus BZ 2010	31.12.2010	36,5	49,5	-21.693,19	0,00	0,00	0,00	-578,49	-21.114,70
	3/0060001/22522	Heimathaus BZ 1993	31.12.1993	36,5	49,5	-9.139,34	0,00	0,00	0,00	-243,72	-8.895,62
	3/0060001/22523	Heimathaus BZ 2009	31.12.2009	36,5	49,5	-18.863,64	0,00	0,00	0,00	-503,03	-18.360,61
	3/0060001/22524	Heimathaus BM 1993	31.12.1993	36,5	49,5	-4.569,67	0,00	0,00	0,00	-121,86	-4.447,81
	369000	Heimathpflege - Sonst.Einri u. Maßn.				-4.129,09	0,00	0,00	0,00	-550,55	-3.578,54
	3/0040001/22804	KT Dorfplatz Pergkirchen	31.12.1997	6,5	33,0	-4.129,09	0,00	0,00	0,00	-550,55	-3.578,54
	612000	Gemeindestraßen				-1.588.515,91	0,00	0,00	0,00	-66.395,65	-1.522.120,26
	2/0040001/22871	KT Thurnhof/Gehweg	16.12.2022	48,5	50,0	-23.760,00	0,00	0,00	0,00	-480,00	-23.280,00
	2/0040001/22873	KT Linksabbieger Tobra West	31.12.2022	48,5	50,0	-131.940,63	0,00	0,00	0,00	-2.665,47	-129.275,16
	2/0040004/22615	KT Thurnhof (Dahedl-Strasser)	31.12.1961	7,5	70,0	-7.589,12	0,00	0,00	0,00	-892,84	-6.696,28
	2/0040004/22616	KT Güterweg Urthaler 50%	31.12.1979	25,5	70,0	-4.211,78	0,00	0,00	0,00	-158,94	-4.052,84
	2/0040004/22617	KT Zufahrt Kamig 50%	01.01.1954	0,0	70,0	-360,74	0,00	0,00	0,00	-360,74	0,00
	2/0040004/22618	KT Kropfmühle 50%	31.12.1965	11,5	70,0	-1.155,27	0,00	0,00	0,00	-92,42	-1.062,85
	2/0040004/22619	KT Greiner Straße B3C	31.12.2018	63,5	70,0	-61.963,48	0,00	0,00	0,00	-960,67	-61.002,81
	2/0040004/22620	KT Schloss Auhof	31.12.2017	63,5	70,0	-43.336,50	0,00	0,00	0,00	-671,88	-42.664,62
	2/0040004/22621	KT Zufahrt Auhof 10	31.12.2018	64,5	70,0	-38.396,56	0,00	0,00	0,00	-586,21	-37.810,35
	2/0040004/22622	KT Zufahrt Auhof Wegerer-Emhofer	31.12.2018	64,5	70,0	-38.396,56	0,00	0,00	0,00	-586,21	-37.810,35

MVAG	Ansatz Konto	Bezeichnung	Inbetrieb- nahme	RND	ND	Buchwert 31.12.2022	Zugänge/ + Umbuchungen	Abgänge/ -	Wertaufholung+/ Wertminderung-	Abschreibung	Buchwert 31.12.2023
	2/0040004/22623	KT Zufahrt Mitterberg	31.12.2009	55,5	70,0	-73.375,11	0,00	0,00	0,00	-1.298,67	-72.076,44
	2/0040004/22624	KT Forndorf-Lehenbrunn	31.12.2008	54,5	70,0	-33.535,58	0,00	0,00	0,00	-604,24	-32.931,34
	2/0040004/22625	KT Hafnerplatz	31.12.2014	60,5	70,0	-201.718,46	0,00	0,00	0,00	-3.279,97	-198.438,49
	2/0040004/22626	KT Reindl Aisthofen	31.12.2014	60,5	70,0	-66.557,05	0,00	0,00	0,00	-1.082,23	-65.474,82
	2/0040004/22700	KT Güterweg Pergkirchen - Zufahrt Pergkirchen Süd	31.12.1960	6,5	70,0	-5.844,04	0,00	0,00	0,00	-779,21	-5.064,83
	2/0040004/22701	KT Seyrbrücke	31.12.1995	1,5	70,0	-38.298,86	0,00	0,00	0,00	-15.319,54	-22.979,32
	2/0040004/22702	KT Bahnhofstelle Auhof	31.12.1968	14,5	70,0	-13.978,77	0,00	0,00	0,00	-901,86	-13.076,91
	2/0040004/22703	KT Brücke entlang des regulierten Tobrabaches	31.12.1973	19,5	70,0	-18.488,06	0,00	0,00	0,00	-901,86	-17.586,20
	2/0040004/22704	KT Gehweg Brücke Seyrpark	31.12.1994	40,5	70,0	-39.298,43	0,00	0,00	0,00	-946,95	-38.351,48
	2/0040004/22705	KT Tobrabachbrücke Bereich Brunner - Zufahrt Strasser	31.12.1972	18,5	70,0	-34.891,06	0,00	0,00	0,00	-1.789,29	-33.101,77
	2/0040004/22708	KT Auhof Brücke Zufahrt Wieshüter	31.12.1960	6,5	70,0	-8.441,37	0,00	0,00	0,00	-1.125,52	-7.315,85
	2/0040004/22709	KT Güterweg Auhof	31.12.1953	0,0	70,0	-180,37	0,00	0,00	0,00	-180,37	0,00
	2/0040004/22710	KT Tobrabachbrücke Höhe Aistleitner	31.12.1963	9,5	70,0	-20.654,88	0,00	0,00	0,00	-1.967,13	-18.687,75
	2/0040004/22713	KT Fröhmühle 50%	31.12.1996	42,5	70,0	-16.257,23	0,00	0,00	0,00	-373,73	-15.883,50
	2/0040004/22714	KT Hauswiesbrücke	31.12.1968	14,5	70,0	-54.321,55	0,00	0,00	0,00	-3.504,62	-50.816,93
	2/0040004/22715	KT Kläranlage	31.12.1969	15,5	70,0	-41.255,09	0,00	0,00	0,00	-2.500,31	-38.754,78
	2/0040004/22717	KT Heubrücke	31.12.1965	11,5	70,0	-47.911,17	0,00	0,00	0,00	-3.832,89	-44.078,28
	2/0040004/22719	KT Waldbadbrücke (Gehweg)	31.12.2018	64,5	70,0	-14.365,79	0,00	0,00	0,00	-219,33	-14.146,46
	3/0040001/22809	TZ EFRE Projekt 1DCAAB_00941 Rad-und Fußweg 2019	06.03.2019	27,0	32,0	-506.852,39	0,00	0,00	0,00	-18.101,87	-488.750,52
	4/0300001/22586	KT Geschwindigkeitsmessgerät Dialog-Display mit "Lob" ur	09.10.2013	1,0	12,0	-173,91	0,00	0,00	0,00	-86,96	-86,95
	4/0300001/22588	KT Geschwindigkeitsmessgerät GR33CI	20.05.2019	6,0	11,0	-687,92	0,00	0,00	0,00	-98,27	-589,65
	4/0300001/22589	KT Geschwinigkeitsmessgerät GR33CI	23.04.2019	6,0	11,0	-318,18	0,00	0,00	0,00	-45,45	-272,73
	616000	Sonst. Straßen u. Wege Rad-, Reit-, Wanderwege				-3.127,65	0,00	786,86	0,00	-148,94	-3.765,57
	2/0040001/22836	KT ÖBB Begleitweg / Geh- und Radweg Fläche 1.556,03m²	14.09.2020	20,0	23,5	-3.127,65	0,00	0,00	0,00	-148,94	-2.978,71
	2/0080001/00020	AIB TZ Geh- und Radweg Tobra neu				0,00	0,00	786,86	0,00	0,00	-786,86
	616100	Ländl. Zufahrtsstraßen Güterwege				-138.696,44	0,00	0,00	0,00	-1.290,00	-137.406,44
	2/0040001/22850	KT Güterwege 2022	31.12.2022	48,5	50,0	-14.355,00	0,00	0,00	0,00	-290,00	-14.065,00
	2/0040001/22851	KT Güterwege 2022	31.12.2022	48,5	50,0	-49.500,00	0,00	0,00	0,00	-1.000,00	-48.500,00
	2/0080001/00005	AIB BZ Güterweg Auhof neu	25.01.2021			-36.350,00	0,00	0,00	0,00	0,00	-36.350,00
	2/0080001/00006	AIB KT Güterweg Auhof neu	25.01.2021			-38.491,44	0,00	0,00	0,00	0,00	-38.491,44
	649000	Straßenverkehr - So.Einri u. Maßn.				-27.714,23	0,00	0,00	0,00	-2.964,97	-24.749,26
	3/0070002/22410	KT Buswartehaus: Lanzenberg b. Perg Nußbaumer	09.02.2016	11,5	20,0	-3.883,32	0,00	0,00	0,00	-310,67	-3.572,65
	3/0070002/22411	KT Buswartehaus: Lanzenberg b. Perg Ort "Lanzenberg Mi	06.02.2013	8,5	20,0	-1.726,09	0,00	0,00	0,00	-181,69	-1.544,40
	3/0070002/22412	KT Buswartehaus: Perg Weinzierl Ort	19.08.2014	8,5	20,0	-2.718,06	0,00	0,00	0,00	-286,11	-2.431,95
	3/0070002/22581	Buswartehaus: Perg Turnhalle LZ 2007	05.07.2007	2,0	20,0	-558,46	0,00	0,00	0,00	-186,15	-372,31
	3/0070002/22582	Haltestellen - Diverse - LZ 2011	22.02.2011	7,0	20,0	-10.502,00	0,00	0,00	0,00	-1.312,75	-9.189,25
	3/0070002/22583	Haltestellen - Diverse - LZ 2016	09.02.2016	12,0	20,0	-7.801,30	0,00	0,00	0,00	-600,10	-7.201,20

MVAG	Ansatz Konto	Bezeichnung	Inbetrieb- nahme	RND	ND	Buchwert 31.12.2022	Zugänge/ + Umbuchungen	Abgänge/ -	Wertaufholung+/ Wertminderung-	Abschreibung	Buchwert 31.12.2023
	3/0070002/22587	Haltestellen - Diverse - LZ 2009	07.01.2009	5,0	20,0	-525,00	0,00	0,00	0,00	-87,50	-437,50
	812020	Öffentliches WC Schrobenhausner Platz				-48.060,60	0,00	0,00	0,00	-1.575,76	-46.484,84
	3/0070003/22586	TZ Öffentl. WC Schrobenhausnerpl.	23.09.2020	29,5	33,0	-48.060,60	0,00	0,00	0,00	-1.575,76	-46.484,84
	816000	Öffentl. Beleuchtung u. Uhren				-138.432,24	0,00	0,00	0,00	-5.711,72	-132.720,52
	3/0040001/22588	KT Schutzwegbeleuchtung 2017	07.11.2017	26,0	33,0	-1.150,60	0,00	0,00	0,00	-42,61	-1.107,99
	3/0040001/22589	KT Beleuchtung 2016	06.04.2017	25,5	33,0	-40.088,38	0,00	0,00	0,00	-1.512,77	-38.575,61
	3/0040001/22590	KT Schutzwegbeleuchtung 2016	20.03.2017	25,5	33,0	-4.703,94	0,00	0,00	0,00	-177,51	-4.526,43
	3/0040001/22592	KT Schutzwegbeleuchtung 2015	23.02.2015	24,0	33,0	-1.927,28	0,00	0,00	0,00	-77,09	-1.850,19
	3/0040001/22593	KT Schutzwegbeleuchtung 2015	22.02.2016	24,5	33,0	-1.163,59	0,00	0,00	0,00	-45,63	-1.117,96
	3/0040001/22594	KT Schutzwegbeleuchtung 2008	25.11.2008	17,5	33,0	-1.506,92	0,00	0,00	0,00	-81,46	-1.425,46
	3/0040001/22595	KT Schutzwegbeleuchtung 2009	26.03.2009	18,0	33,0	0,00	0,00	0,00	0,00	0,00	0,00
	3/0040001/22596	KT Schutzwegbeleuchtung 2009	26.03.2009	18,0	33,0	0,00	0,00	0,00	0,00	0,00	0,00
	3/0040001/22597	KT Schutzwegbeleuchtung 2009	23.08.2010	18,5	33,0	-1.583,15	0,00	0,00	0,00	-81,19	-1.501,96
	3/0040001/22598	KT Schutzwegbeleuchtung 2009	19.10.2009	18,5	33,0	-1.696,50	0,00	0,00	0,00	-87,00	-1.609,50
	3/0040001/22599	KT Schutzwegbeleuchtung 2009	16.12.2009	18,5	33,0	-2.444,61	0,00	0,00	0,00	-125,36	-2.319,25
	3/0040001/22600	KT Schutzwegbeleuchtung 2009	21.06.2010	18,5	33,0	-710,40	0,00	0,00	0,00	-36,43	-673,97
	3/0040001/22601	KT Schutzwegbeleuchtung 2008	14.04.2008	17,0	33,0	-1.746,00	0,00	0,00	0,00	-97,00	-1.649,00
	3/0040001/22602	KT Schutzwegbeleuchtung 2008	06.10.2008	17,5	33,0	-1.913,92	0,00	0,00	0,00	-103,46	-1.810,46
	3/0040001/22603	KT Schutzwegbeleuchtung 2007	18.12.2007	16,5	33,0	-1.345,59	0,00	0,00	0,00	-76,89	-1.268,70
	3/0040001/22604	KT Schutzwegbeleuchtung 2007	18.12.2007	16,5	33,0	-1.630,69	0,00	0,00	0,00	-93,18	-1.537,51
	3/0040001/22605	KT Schutzwegbeleuchtung 2006	03.07.2006	15,0	33,0	-243,70	0,00	0,00	0,00	-15,23	-228,47
	3/0040001/22606	KT Schutzwegbeleuchtung 2006	03.07.2006	15,0	33,0	-243,70	0,00	0,00	0,00	-15,23	-228,47
	3/0040001/22607	KT Straßenbeleuchtung 2006	07.07.2008	15,5	33,0	-425,79	0,00	0,00	0,00	-25,81	-399,98
	3/0040001/22608	KT Schutzwegbeleuchtung 2005	22.12.2005	14,5	33,0	-1.166,74	0,00	0,00	0,00	-75,27	-1.091,47
	3/0040001/22609	KT Schutzwegbeleuchtung 2005	22.12.2005	14,5	33,0	-1.696,55	0,00	0,00	0,00	-109,45	-1.587,10
	3/0040001/22610	KT Schutzwegbeleuchtung 2005	22.12.2005	14,5	33,0	-1.016,80	0,00	0,00	0,00	-65,60	-951,20
	3/0040001/22611	KT Schutzwegbeleuchtung 2004	25.05.2004	13,0	33,0	-543,87	0,00	0,00	0,00	-38,85	-505,02
	3/0040001/22612	KT Schutzwegbeleuchtung 2004	11.05.2004	13,0	33,0	-1.523,20	0,00	0,00	0,00	-108,80	-1.414,40
	3/0040001/22613	KT Straßenbeleuchtung 2004	24.04.2007	13,5	33,0	-954,16	0,00	0,00	0,00	-65,80	-888,36
	3/0040001/22614	KT Schutzwegbeleuchtung 2003	30.06.2003	12,0	33,0	-1.403,54	0,00	0,00	0,00	-107,96	-1.295,58
	3/0040001/22627	Schutzwegbeleuchtung 2003 - LZ	06.05.2004	12,0	33,0	-216,93	0,00	0,00	0,00	-16,69	-200,24
	3/0040001/22628	Schutzwegbeleuchtung 2007 - LZ	21.10.2008	16,5	33,0	-767,28	0,00	0,00	0,00	-43,84	-723,44
	3/0040001/22629	Schutzwegbeleuchtung 2008 - LZ	20.04.2009	17,5	33,0	-486,11	0,00	0,00	0,00	-26,28	-459,83
	3/0040001/22630	Schutzwegbeleuchtung 2008 - LZ	20.04.2009	17,5	33,0	-382,51	0,00	0,00	0,00	-20,68	-361,83
	3/0040001/22631	Schutzwegbeleuchtung 2009 - LZ	08.06.2009	18,0	33,0	-483,64	0,00	0,00	0,00	-25,45	-458,19
	3/0040001/22632	Schutzwegbeleuchtung 2009 - LZ	08.06.2009	18,0	33,0	-124,35	0,00	0,00	0,00	-6,54	-117,81
	3/0040001/22633	Schutzwegbeleuchtung 2015 - LZ	22.02.2016	24,0	33,0	-925,79	0,00	0,00	0,00	-37,03	-888,76
	3/0040001/22634	Beleuchtung 2016-LZ	15.12.2014	25,5	33,0	-23.466,15	0,00	0,00	0,00	-885,52	-22.580,63

MVAG	Ansatz Konto	Bezeichnung	Inbetrieb- nahme	RND	ND	Buchwert 31.12.2022	Zugänge/ + Umbuchungen	Abgänge/ -	Wertaufholung+/ Wertminderung-	Abschreibung	Buchwert 31.12.2023
	3/0040001/22787	KT Straßenbeleuchtung 2003	31.12.2003	12,5	33,0	-627,55	0,00	0,00	0,00	-46,49	-581,06
	3/0040001/22813	KT Straßenbeleuchtung 2019 - Beleuchtungskonzept Dr. S.	22.08.2019	27,5	32,0	-38.122,31	0,00	0,00	0,00	-1.337,62	-36.784,69
	831010	Waldbad, Leitnerwehr-Wiese				-23.678,00	0,00	0,00	0,00	-1.479,88	-22.198,12
	3/0060001/22525	Waldbad LZ 2009	31.12.2009	15,0	30,0	-813,55	0,00	0,00	0,00	-50,85	-762,70
	3/0060001/22526	Waldbad LZ 2010	31.12.2010	15,0	30,0	-11.228,08	0,00	0,00	0,00	-701,76	-10.526,32
	3/0060001/22527	Waldbad LZ 2011	31.12.2011	15,0	30,0	-11.636,37	0,00	0,00	0,00	-727,27	-10.909,10
	839000	Sonst. Betriebe - Parkplätze				-440.241,36	0,00	0,00	0,00	-18.280,17	-421.961,19
	3/0070003/22528	P&R (Haupt) Bhf LZ 2012	31.12.2012	23,0	33,0	-96.264,46	0,00	0,00	0,00	-4.011,02	-92.253,44
	3/0070003/22529	P&R (Haupt) Bhf LZ 2013	31.12.2013	23,0	33,0	-96.264,46	0,00	0,00	0,00	-4.011,02	-92.253,44
	3/0070003/22530	P&R (Haupt) Bhf LZ 2014	31.12.2014	23,0	33,0	-115.200,00	0,00	0,00	0,00	-4.800,00	-110.400,00
	3/0070003/22531	P&R (Haupt) Bhf LZ 2015	31.12.2015	23,0	33,0	-118.857,15	0,00	0,00	0,00	-4.952,38	-113.904,77
	3/0070003/22584	Park u. Ride Aisthofen LZ 2018	05.11.2018	26,0	33,0	-13.655,29	0,00	0,00	0,00	-505,75	-13.149,54
	850000	Wasserversorgung				-225.352,91	-82.980,72	0,00	0,00	-5.718,19	-302.615,44
	3/0460001/22803	AIB -BA 12 - IVZ-KIG	01.01.1900			-153.103,80	0,00	0,00	0,00	0,00	-153.103,80
	3/0460002/22645	LF Brunnen, Hochbehälter, Pumpwerke Installationen/El...	31.12.2014	3,5	13,0	-151,96	0,00	0,00	0,00	-33,77	-118,19
	3/0460002/22651	NGden Brunnen, Hochbehälter, Pumpwerke Installationen/l	31.12.2014	3,5	13,0	-639,70	0,00	0,00	0,00	-142,16	-497,54
	3/0460003/22637	TZ Wasserleitungen	20.02.2004	13,0	33,0	-34.656,79	0,00	0,00	0,00	-2.475,49	-32.181,30
	3/0460003/22639	TZ Wasserleitungen	28.02.2006	15,0	33,0	-3.200,00	0,00	0,00	0,00	-200,00	-3.000,00
	3/0460003/22641	TZ Wasserleitungen	28.02.2006	15,0	33,0	-2.328,24	0,00	0,00	0,00	-145,52	-2.182,72
	3/0460003/22642	TZ Wasserleitungen	31.08.2004	13,5	33,0	-1.907,40	0,00	0,00	0,00	-131,54	-1.775,86
	3/0460003/22643	TZ Wasserleitungen	31.05.2012	21,0	33,0	-8.397,99	0,00	0,00	0,00	-381,73	-8.016,26
	3/0460003/22647	LF Wasserleitungen	31.12.2014	23,5	33,0	-3.998,71	0,00	0,00	0,00	-163,21	-3.835,50
	3/0460003/22653	NGden Wasserleitungen	31.12.2014	23,5	33,0	-16.816,67	0,00	0,00	0,00	-686,39	-16.130,28
	3/0460003/22676	TZ KPC Wasserleitungen	31.12.2023	32,5	33,0	0,00	-41.314,05	0,00	0,00	-625,97	-40.688,08
	3/0460005/22646	LF Fernwirkanlagen	31.12.2014	0,5	10,0	-29,10	0,00	0,00	0,00	-19,40	-9,70
	3/0460005/22652	NGden Fernwirkanlagen	31.12.2014	0,5	10,0	-122,55	0,00	0,00	0,00	-81,70	-40,85
	4/0070003/00002	KT Blackout-Dieseltankstelle inkl. Überdachung 2023	31.12.2023	32,5	33,0	0,00	-41.666,67	0,00	0,00	-631,31	-41.035,36
	850020	Blackout-Dieseltankstelle				0,00	0,00	0,00	0,00	0,00	0,00
	2/0080002/00002	AIB KT Blackout-Dieseltankstelle				0,00	0,00	0,00	0,00	0,00	0,00
	850150	WVA BA 15 (LIS)				0,00	0,00	0,00	0,00	0,00	0,00
	3/0080001/22833	AIB BZ Wasserleitungen BA 15 (LIS)				0,00	0,00	0,00	0,00	0,00	0,00
	851000	Abwasserbeseitigung				-3.636.448,99	0,00	0,00	0,00	-117.469,08	-3.518.979,91
	2/0450001/22770	TZ RRHB Greiner Straße - Heindlgründe	01.10.2011	37,5	50,0	-1.777,93	0,00	0,00	0,00	-46,18	-1.731,75
	2/0450001/22773	TZ RRHB Ladestraße	01.07.2014	40,5	50,0	-4.550,89	0,00	0,00	0,00	-109,66	-4.441,23
	2/0450001/22776	TZ RRHB Pergkirchen-Süd	01.07.2014	40,5	50,0	-3.353,20	0,00	0,00	0,00	-80,80	-3.272,40
	2/0450001/22785	TZ RRHB Pergkirchen-Nord	01.07.2017	43,5	50,0	-3.529,74	0,00	0,00	0,00	-79,32	-3.450,42

MVAG	Ansatz Konto	Bezeichnung	Inbetrieb- nahme	RND	ND	Buchwert 31.12.2022	Zugänge/ + Umbuchungen	Abgänge/ -	Wertaufholung+/ Wertminderung-	Abschreibung	Buchwert 31.12.2023
	3/0080001/22788	AIB Gde Kanal BA 26; Kanal baulich				-418.426,20	0,00	0,00	0,00	0,00	-418.426,20
	3/0430001/22766	TZ LIS Abwasserentsorgung	01.08.2017	3,5	10,0	-54.626,38	0,00	0,00	0,00	-12.139,20	-42.487,18
	3/0450001/22656	LF Kanal baulich	01.01.1994	20,0	50,0	-225.857,10	0,00	0,00	0,00	-10.755,10	-215.102,00
	3/0450001/22658	LF Kanal baulich	01.01.1994	20,0	50,0	-50.135,82	0,00	0,00	0,00	-2.387,42	-47.748,40
	3/0450001/22660	TZ Kanal baulich	20.12.1996	22,5	50,0	-480.998,47	0,00	0,00	0,00	-20.468,02	-460.530,45
	3/0450001/22662	LF Kanal baulich	20.12.1996	22,5	50,0	-103.745,92	0,00	0,00	0,00	-4.414,72	-99.331,20
	3/0450001/22664	TZ Kanal baulich	20.12.1996	22,5	50,0	-110.176,93	0,00	0,00	0,00	-4.688,38	-105.488,55
	3/0450001/22665	LF Kanal baulich	20.12.1996	22,5	50,0	-24.767,12	0,00	0,00	0,00	-1.053,92	-23.713,20
	3/0450001/22670	TZ Kanal baulich	02.11.2001	27,5	50,0	-243.491,46	0,00	0,00	0,00	-8.543,56	-234.947,90
	3/0450001/22671	LF Kanal baulich	02.11.2001	27,5	50,0	-38.062,89	0,00	0,00	0,00	-1.335,54	-36.727,35
	3/0450001/22674	TZ Kanal baulich	27.04.2001	27,0	50,0	-69.044,08	0,00	0,00	0,00	-2.465,86	-66.578,22
	3/0450001/22675	LF Kanal baulich	27.04.2001	27,0	50,0	-8.053,92	0,00	0,00	0,00	-287,64	-7.766,28
	3/0450001/22678	TZ Kanal baulich	25.04.2003	29,0	50,0	-253.553,40	0,00	0,00	0,00	-8.451,78	-245.101,62
	3/0450001/22679	LF Kanal baulich	25.04.2003	29,0	50,0	-21.551,40	0,00	0,00	0,00	-718,38	-20.833,02
	3/0450001/22684	TZ Kanal baulich	31.10.2003	29,5	50,0	-169.771,54	0,00	0,00	0,00	-5.566,28	-164.205,26
	3/0450001/22685	LF Kanal baulich	31.10.2003	29,5	50,0	-4.126,04	0,00	0,00	0,00	-135,28	-3.990,76
	3/0450001/22688	TZ Kanal baulich	30.09.2004	30,5	50,0	-17.208,45	0,00	0,00	0,00	-546,30	-16.662,15
	3/0450001/22689	LF Kanal baulich	30.09.2004	30,5	50,0	-1.860,39	0,00	0,00	0,00	-59,06	-1.801,33
	3/0450001/22694	TZ Kanal baulich	31.08.2005	31,5	50,0	-56.694,30	0,00	0,00	0,00	-1.744,44	-54.949,86
	3/0450001/22695	TZ Kanal baulich	31.08.2004	30,5	50,0	-34.244,28	0,00	0,00	0,00	-1.087,12	-33.157,16
	3/0450001/22697	TZ Kanal baulich	31.07.2007	33,5	50,0	-43.808,10	0,00	0,00	0,00	-1.269,80	-42.538,30
	3/0450001/22698	LF Kanal baulich	31.07.2007	33,5	50,0	-5.451,00	0,00	0,00	0,00	-158,00	-5.293,00
	3/0450001/22720	Gde Kanal baulich	30.09.2004	30,5	50,0	-6.845,58	0,00	0,00	0,00	-217,32	-6.628,26
	3/0450001/22722	TZ Kanal baulich	30.06.2008	34,0	50,0	-55.669,60	0,00	0,00	0,00	-1.590,56	-54.079,04
	3/0450001/22723	LF Kanal baulich	30.06.2008	34,0	50,0	-5.324,90	0,00	0,00	0,00	-152,14	-5.172,76
	3/0450001/22725	Gde Kanal baulich	30.06.2008	34,0	50,0	-28.372,40	0,00	0,00	0,00	-810,64	-27.561,76
	3/0450001/22735	TZ Kanal baulich	31.08.2007	33,5	50,0	-84.042,00	0,00	0,00	0,00	-2.436,00	-81.606,00
	3/0450001/22744	TZ Kanal baulich	31.10.2011	37,5	50,0	-60.625,95	0,00	0,00	0,00	-1.574,70	-59.051,25
	3/0450001/22753	TZ Kanal baulich	21.10.2013	39,5	50,0	-98.013,24	0,00	0,00	0,00	-2.420,08	-95.593,16
	3/0450001/22754	LF Kanal baulich	01.10.2014	39,5	50,0	-7.485,87	0,00	0,00	0,00	-184,84	-7.301,03
	3/0450001/22767	TZ Kanal baulich	17.10.2014	40,5	50,0	-29.492,39	0,00	0,00	0,00	-710,66	-28.781,73
	3/0450001/22779	TZ Kanal baulich	29.04.2019	45,0	50,0	-68.887,76	0,00	0,00	0,00	-1.497,56	-67.390,20
	3/0450001/22794	TZ Kanal baulich	25.10.2020	46,5	50,0	-87.628,00	0,00	0,00	0,00	-1.844,80	-85.783,20
	3/0450001/22799	TZ Kanal baulich	10.04.2020	46,0	50,0	-84.306,12	0,00	0,00	0,00	-1.793,75	-82.512,37
	3/0450001/22801	IB Kanal baulich	10.04.2020	46,0	50,0	-229.239,49	0,00	0,00	0,00	-4.877,44	-224.362,05
	3/0450001/22804	TZ KPC Kanal baulich	10.09.2020	46,5	50,0	-57.000,00	0,00	0,00	0,00	-1.200,00	-55.800,00
	3/0450001/22807	KT Kanal baulich	31.12.2020	50,0	50,0	0,00	0,00	0,00	0,00	0,00	0,00
	3/0450001/22809	TZ Kanal baulich	31.12.2020	46,5	50,0	-271.867,54	0,00	0,00	0,00	-5.723,53	-266.144,01
	3/0450005/22661	TZ Pumpwerk baulich	20.12.1996	0,0	25,0	0,00	0,00	0,00	0,00	0,00	0,00

MVAG	Ansatz Konto	Bezeichnung	Inbetrieb- nahme	RND	ND	Buchwert 31.12.2022	Zugänge/ + Umbuchungen	Abgänge/ -	Wertaufholung+/ Wertminderung-	Abschreibung	Buchwert 31.12.2023
	3/0450005/22663	LF Pumpwerk baulich	20.12.1996	0,0	25,0	0,00	0,00	0,00	0,00	0,00	0,00
	3/0450005/22667	KT TZ Pumpwerk baulich	20.12.1996	0,0	25,0	0,00	0,00	0,00	0,00	0,00	0,00
	3/0450005/22668	KT LF Pumpwerk baulich	20.12.1996	0,0	25,0	0,00	0,00	0,00	0,00	0,00	0,00
	3/0450005/22672	TZ Pumpwerk baulich	02.11.2001	2,5	25,0	-1.159,76	0,00	0,00	0,00	-331,36	-828,40
	3/0450005/22673	LF Pumpwerk baulich	02.11.2001	2,5	25,0	-181,30	0,00	0,00	0,00	-51,80	-129,50
	3/0450005/22676	TZ Pumpwerk baulich	27.04.2001	2,0	25,0	-209,28	0,00	0,00	0,00	-69,76	-139,52
	3/0450005/22677	LF Pumpwerk baulich	27.04.2001	2,0	25,0	-24,36	0,00	0,00	0,00	-8,12	-16,24
	3/0450005/22681	TZ Pumpwerk baulich	25.04.2003	4,0	25,0	-2.484,60	0,00	0,00	0,00	-496,92	-1.987,68
	3/0450005/22682	LF Pumpwerk baulich	25.04.2003	4,0	25,0	-211,20	0,00	0,00	0,00	-42,24	-168,96
	3/0450005/22691	TZ Pumpwerk baulich	30.09.2004	5,5	25,0	-154,96	0,00	0,00	0,00	-23,84	-131,12
	3/0450005/22692	LF Pumpwerk baulich	30.09.2004	5,5	25,0	-16,64	0,00	0,00	0,00	-2,56	-14,08
	3/0450005/22696	TZ Pumpwerk baulich	31.08.2004	5,5	25,0	-290,42	0,00	0,00	0,00	-44,68	-245,74
	3/0450005/22721	Gde Pumpwerk baulich	30.09.2004	5,5	25,0	-61,62	0,00	0,00	0,00	-9,48	-52,14
	3/0450005/22726	TZ Pumpwerk baulich	30.06.2008	9,0	25,0	-1.165,60	0,00	0,00	0,00	-116,56	-1.049,04
	3/0450005/22727	LF Pumpwerk baulich	30.06.2008	9,0	25,0	-111,60	0,00	0,00	0,00	-11,16	-100,44
	3/0450005/22729	Gde Pumpwerk baulich	30.06.2008	9,0	25,0	-594,00	0,00	0,00	0,00	-59,40	-534,60
	3/0450005/22737	TZ Pumpwerk baulich	31.08.2007	8,5	25,0	-269,42	0,00	0,00	0,00	-28,36	-241,06
	3/0450005/22747	TZ Pumpwerk baulich	31.10.2011	12,5	25,0	-321,30	0,00	0,00	0,00	-23,80	-297,50
	3/0450005/22757	TZ Pumpwerk baulich	21.10.2013	14,5	25,0	-120,90	0,00	0,00	0,00	-7,80	-113,10
	3/0450005/22758	LF Pumpwerk baulich	01.10.2014	14,5	25,0	-9,69	0,00	0,00	0,00	-0,63	-9,06
	3/0450005/22781	TZ Pumpwerk baulich	29.04.2019	20,0	25,0	-2.999,64	0,00	0,00	0,00	-142,84	-2.856,80
	3/0450006/22730	TZ Pumpwerk maschinell/elektrisch	30.06.2008	0,0	13,0	0,00	0,00	0,00	0,00	0,00	0,00
	3/0450006/22731	LF Pumpwerk maschinell/elektrisch	30.06.2008	0,0	13,0	0,00	0,00	0,00	0,00	0,00	0,00
	3/0450006/22733	Gde Pumpwerk maschinell/elektrisch	30.06.2008	0,0	13,0	0,00	0,00	0,00	0,00	0,00	0,00
	3/0450006/22739	TZ Pumpwerk maschinell/elektrisch	31.08.2007	0,0	13,0	0,00	0,00	0,00	0,00	0,00	0,00
	3/0450006/22750	TZ Pumpwerk maschinell/elektrisch	31.10.2011	0,5	13,0	-137,30	0,00	0,00	0,00	-91,53	-45,77
	3/0450006/22761	TZ Pumpwerk maschinell/elektrisch	21.10.2013	2,5	13,0	-157,76	0,00	0,00	0,00	-45,07	-112,69
	3/0450006/22762	LF Pumpwerk maschinell/elektrisch	21.10.2013	2,5	13,0	-11,85	0,00	0,00	0,00	-3,39	-8,46
	3/0450006/22783	TZ Pumpwerk maschinell/elektrisch	29.04.2019	8,0	13,0	-2.088,00	0,00	0,00	0,00	-232,00	-1.856,00
	859310	Vitalwelt - Freibad				-25.730,13	0,00	0,00	0,00	-6.432,55	-19.297,58
	3/0040013/22532	Freibad LZ 1999	31.12.1999	3,0	28,0	-1.819,24	0,00	0,00	0,00	-454,81	-1.364,43
	3/0040013/22533	Freibad LZ 1997	31.12.1997	3,0	28,0	-3.828,75	0,00	0,00	0,00	-957,19	-2.871,56
	3/0040013/22534	Freibad LZ 1996	31.12.1996	3,0	28,0	-8.283,10	0,00	0,00	0,00	-2.070,78	-6.212,32
	3/0040013/22535	Freibad BZ 1997	31.12.1997	3,0	28,0	-7.657,50	0,00	0,00	0,00	-1.914,38	-5.743,12
	3/0040013/22536	Freibad BZ 1996	31.12.1996	3,0	28,0	-4.141,54	0,00	0,00	0,00	-1.035,39	-3.106,15
	859330	Vitalwelt - Hallenbad, Sauna, Saizwelt				-1.076.324,24	0,00	0,00	0,00	-65.231,77	-1.011.092,47
	3/0040013/22537	Hallenbad - LZ 2014	31.12.2014	15,5	22,5	-60.801,47	0,00	0,00	0,00	-3.684,94	-57.116,53
	3/0040013/22538	Hallenbad - LZ 2015	31.12.2015	15,5	22,5	-30.400,74	0,00	0,00	0,00	-1.842,47	-28.558,27

MVAG	Ansatz Konto	Bezeichnung	Inbetrieb- nahme	RND	ND	Buchwert 31.12.2022	Zugänge/ + Umbuchungen	Abgänge/ -	Wertaufholung+/ Wertminderung-	Abschreibung	Buchwert 31.12.2023
	3/0040013/22539	Hallenbad - LZ 2009	31.12.2009	15,5	22,5	-273.717,30	0,00	0,00	0,00	-16.588,93	-257.128,37
	3/0040013/22540	Hallenbad - LZ 2010	31.12.2010	15,5	22,5	-68.429,34	0,00	0,00	0,00	-4.147,23	-64.282,11
	3/0040013/22541	Hallenbad - LZ 2011	31.12.2011	15,5	22,5	-68.429,34	0,00	0,00	0,00	-4.147,23	-64.282,11
	3/0040013/22542	Hallenbad - BZ 2014	31.12.2014	15,5	22,5	-60.801,47	0,00	0,00	0,00	-3.684,94	-57.116,53
	3/0040013/22543	Hallenbad - BZ 2009	31.12.2009	15,5	22,5	-273.717,30	0,00	0,00	0,00	-16.588,93	-257.128,37
	3/0040013/22544	Hallenbad - BZ 2010	31.12.2010	15,5	22,5	-136.858,67	0,00	0,00	0,00	-8.294,46	-128.564,21
	3/0040013/22545	Hallenbad - BZ 2017	31.12.2017	15,5	22,5	-68.250,01	0,00	0,00	0,00	-4.136,36	-64.113,65
	3/0040013/22585	Hallenbad - LZ 2018	06.03.2018	15,5	22,5	-34.918,60	0,00	0,00	0,00	-2.116,28	-32.802,32
1313	Investitionszuschüsse von Übrigen					-11.006.800,74	-95.774,31	393.322,64	0,00	-344.377,00	-11.151.520,69
	240510	Kindergarten Machlandstraße				-555.179,16	0,00	0,00	0,00	0,00	-555.179,16
	3/0080001/22822	AIB - Kindergarten Neubau Machlandstraße	31.12.2022			-555.179,16	0,00	0,00	0,00	0,00	-555.179,16
	322010	Musikprobenraum Pergkirchen				-1.231,33	0,00	0,00	0,00	0,00	-1.231,33
	2/0090002/00003	AIB KT priv. Haushalte Musikheim Pergkirchen				-1.231,33	0,00	0,00	0,00	0,00	-1.231,33
	369000	Heimspflege - Sonst.Einri u. Maßn.				0,00	0,00	0,00	0,00	0,00	0,00
	5/0400003/02573	TZ Einhornskulptur (Hufeisen)	30.06.2019			0,00	0,00	0,00	0,00	0,00	0,00
	5/0400003/02574	TZ Einhornskulptur (Hufeisen)	30.06.2019			0,00	0,00	0,00	0,00	0,00	0,00
	612000	Gemeindestraßen				-4.137.073,48	0,00	57.559,51	0,00	-159.246,39	-4.035.386,60
	2/0040001/22741	KT Zustandsklasse 1	01.01.2014	40,0	50,0	-77.959,24	0,00	0,00	0,00	-1.901,44	-76.057,80
	2/0040001/22742	KT Zustandsklasse 3	01.01.1994	20,0	50,0	-22.065,67	0,00	0,00	0,00	-1.050,75	-21.014,92
	2/0040001/22743	KT Zustandsklasse 5	01.01.1974	0,0	50,0	-12,98	0,00	0,00	0,00	-12,98	0,00
	2/0040001/22797	KTZ pauschal Klasse 1	01.01.2014	40,0	50,0	-314.998,79	0,00	0,00	0,00	-7.682,90	-307.315,89
	2/0040001/22798	KTZ pauschal Klasse 2	01.01.2004	30,0	50,0	-1.834.878,07	0,00	0,00	0,00	-59.189,62	-1.775.688,45
	2/0040001/22799	KTZ pauschal Klasse 3	01.01.1994	20,0	50,0	-1.438.965,57	0,00	0,00	0,00	-68.522,17	-1.370.443,40
	2/0040001/22800	KTZ pauschal Klasse 4	01.01.1979	5,0	50,0	-55.831,57	0,00	0,00	0,00	-9.305,26	-46.526,31
	2/0040001/22819	KTZ pauschal Klasse 1	01.01.2014	40,0	50,0	-165.522,25	0,00	0,00	0,00	-4.037,13	-161.485,12
	2/0040001/22820	KTZ pauschal Klasse 3	01.01.1994	20,0	50,0	-46.849,63	0,00	0,00	0,00	-2.230,93	-44.618,70
	2/0040001/22821	KTZ pauschal Klasse 5	01.01.1974	0,0	50,0	-27,56	0,00	0,00	0,00	-27,56	0,00
	2/0040001/22824	KT Machlandstraße Kreisverkehr/Fahrbahn Gemeindestraße	10.04.2019	44,5	49,5	-69.999,35	0,00	0,00	0,00	-1.538,45	-68.460,90
	2/0040001/22825	KT AB Machlandstraße Kreisverkehr/Fahrbahn Gemeindestraße	24.04.2020	45,5	49,5	-5.468,28	0,00	0,00	0,00	-117,60	-5.350,68
	2/0040001/22826	KT IB Dirnbergerstraße / Fahrbahn	01.01.2004	30,0	50,0	-7.984,20	0,00	0,00	0,00	-257,55	-7.726,65
	2/0040001/22827	KT IB Naarner Straße /Fahrbahn	01.01.2004	30,0	50,0	-2.360,10	0,00	0,00	0,00	-76,13	-2.283,97
	2/0040001/22828	KT IB Stelzamerstraße / Fahrbahn	01.01.1979	5,0	50,0	-1.983,57	0,00	0,00	0,00	-330,60	-1.652,97
	2/0040001/22829	KT IB Mitterberg / Fahrbahn	01.01.2004	30,0	50,0	-892,93	0,00	0,00	0,00	-28,80	-864,13
	2/0040001/22830	KT IB Zellermayrstraße / Fahrbahn	01.01.1994	20,0	50,0	-2.185,42	0,00	0,00	0,00	-104,07	-2.081,35
	2/0040001/22831	KT IB Schulstraße / Fahrbahn	01.01.1994	20,0	50,0	-1.655,92	0,00	0,00	0,00	-78,85	-1.577,07
	2/0040001/22832	KT IB Poschachersiedlung / Fahrbahn	01.01.1994	20,0	50,0	-1.028,05	0,00	0,00	0,00	-48,95	-979,10

MVAG	Ansatz Konto	Bezeichnung	Inbetrieb- nahme	RND	ND	Buchwert 31.12.2022	Zugänge/ + Umbuchungen	Abgänge/ -	Wertaufholung+/ Wertminderung-	Abschreibung	Buchwert 31.12.2023
	2/0040001/22833	KT IB Naarntalstraße / Fahrbahn	01.01.1994	20,0	50,0	-1.468,55	0,00	0,00	0,00	-69,93	-1.398,62
	2/0040001/22834	KT IB Thurnhof / Fahrbahn	01.01.1994	20,0	50,0	-2.717,76	0,00	0,00	0,00	-129,42	-2.588,34
	2/0040001/22835	KT IB Rilkestraße / Fahrbahn	01.01.1994	20,0	50,0	-2.548,76	0,00	0,00	0,00	-121,37	-2.427,39
	2/0040001/22874	KT Linksabbieger Tobra West	31.12.2022	48,5	50,0	-28.141,66	0,00	0,00	0,00	-568,52	-27.573,14
	2/0040001/22875	IB Thurnhof/Gehweg	30.12.2022	48,5	50,0	-35.227,80	0,00	0,00	0,00	-711,67	-34.516,13
	2/0040001/22876	AB Thurnhof/Gehweg	30.12.2022	48,5	50,0	-2.940,43	0,00	0,00	0,00	-59,40	-2.881,03
	2/0040001/22888	Lindenweg / Fahrbahn Fläche m², Oberfläche Asphalt, Zust	31.12.2023	49,5	50,0	0,00	0,00	52.760,41	0,00	-527,60	-52.232,81
	2/0040001/22889	Lindenweg / Fahrbahn Fläche m², Oberfläche Asphalt, Zust	31.12.2023	49,5	50,0	0,00	0,00	4.799,10	0,00	-47,99	-4.751,11
	3/0040001/22810	TZ EFRE Projekt 1DCAAB_00941 Rad-und Fußweg 2016	28.10.2019	27,5	32,0	-13.359,37	0,00	0,00	0,00	-468,75	-12.890,62
	616100	Ländl. Zufahrtsstraßen Güterwege				-1.183.927,73	0,00	0,00	0,00	-49.046,14	-1.134.881,59
	2/0040001/22815	KTZ pauschal Klasse 1	01.01.2014	40,0	50,0	-71.612,03	0,00	0,00	0,00	-1.746,63	-69.865,40
	2/0040001/22816	KTZ pauschal Klasse 2	01.01.2004	30,0	50,0	-399.089,78	0,00	0,00	0,00	-12.873,86	-386.215,92
	2/0040001/22817	KTZ pauschal Klasse 3	01.01.1994	20,0	50,0	-709.340,83	0,00	0,00	0,00	-33.778,13	-675.562,70
	2/0040001/22818	KTZ pauschal Klasse 4	01.01.1979	5,0	50,0	-3.885,09	0,00	0,00	0,00	-647,52	-3.237,57
	816000	Öffentl. Beleuchtung u. Uhren				-98.467,91	0,00	0,00	0,00	-3.589,88	-94.878,03
	3/0040001/22591	KT Schutzwegbeleuchtung 2015	28.08.2015	24,0	33,0	-3.076,91	0,00	0,00	0,00	-123,08	-2.953,83
	3/0040001/22635	Beleuchtung 2016-private Einn	30.12.2016	25,5	33,0	-53.424,00	0,00	0,00	0,00	-2.016,00	-51.408,00
	3/0040001/22814	KT Straßenbeleuchtung 2019 v. Unternehmen - Beleuchtur	16.12.2019	28,5	33,0	-18.266,40	0,00	0,00	0,00	-619,20	-17.647,20
	3/0040001/22815	KT Straßenbeleuchtung 2019 v. priv. Haushalten - Beleuch	16.12.2019	27,5	32,0	-23.700,60	0,00	0,00	0,00	-831,60	-22.869,00
	840000	Grundbesitz				-17.124,40	0,00	0,00	0,00	0,00	-17.124,40
	1/0010002/22734	KT Grundstück Nr. 2106/6, KG-Nr. 43214, Gewässer Gewä	01.01.1900			-12.000,00	0,00	0,00	0,00	0,00	-12.000,00
	1/0020004/22405	KT Grundstück Nr. 1994/5, KG-Nr. 43219 Sonstige Straßer	16.12.2019			-5.124,40	0,00	0,00	0,00	0,00	-5.124,40
	850000	Wasserversorgung				-1.557.749,50	-89.411,11	44.020,77	0,00	-54.439,34	-1.636.742,04
	3/0080001/22808	AIB IB Wasserleitungen BA 14				-326.483,61	0,00	0,00	0,00	0,00	-326.483,61
	3/0460002/22648	Priv. Brunnen, Hochbehälter, Pumpwerke Installationen/El..	31.12.2014	3,5	13,0	-7.740,00	0,00	0,00	0,00	-1.720,00	-6.020,00
	3/0460003/22636	TZ Wasserleitungen	01.01.1992	1,0	33,0	-4.122,49	0,00	0,00	0,00	-2.061,25	-2.061,24
	3/0460003/22638	IB Wasserleitungen	20.02.2004	13,0	33,0	-109.768,47	0,00	0,00	0,00	-7.840,61	-101.927,86
	3/0460003/22640	IB Wasserleitungen	28.02.2006	15,0	33,0	-35.398,32	0,00	0,00	0,00	-2.212,40	-33.185,92
	3/0460003/22644	IB Wasserleitungen	31.05.2012	21,0	33,0	-52.808,68	0,00	0,00	0,00	-2.400,39	-50.408,29
	3/0460003/22650	Priv. Wasserleitungen	31.12.2014	23,5	33,0	-203.460,62	0,00	0,00	0,00	-8.304,52	-195.156,10
	3/0460003/22654	IB Wasserleitungen	31.12.2017	26,5	33,0	-171.014,15	0,00	0,00	0,00	-6.218,70	-164.795,45
	3/0460003/22656	IB Wasserleitungen	12.12.2020	29,5	33,0	-525.334,67	0,00	0,00	0,00	-17.224,09	-508.110,58
	3/0460003/22657	AB Wasserleitungen	12.12.2020	29,5	33,0	-8.190,90	0,00	0,00	0,00	-268,55	-7.922,35
	3/0460003/22659	IB Wasserleitungen	31.12.2021	30,5	33,0	-104.751,56	0,00	0,00	0,00	-3.325,45	-101.426,11
	3/0460003/22660	AB Wasserleitungen	31.12.2021	30,5	33,0	-2.345,86	0,00	0,00	0,00	-74,47	-2.271,39
	3/0460003/22661	KT Wasserleitungen	31.12.2021	30,5	33,0	-1.136,55	0,00	0,00	0,00	-36,08	-1.100,47
	3/0460003/22665	IB Wasserleitungen	31.12.2023	32,5	33,0	0,00	-89.411,11	44.020,77	0,00	-1.354,71	-132.077,17

MVAG	Ansatz Konto	Bezeichnung	Inbetrieb- nahme	RND	ND	Buchwert 31.12.2022	Zugänge/ + Umbuchungen	Abgänge/ -	Wertaufholung+/ Wertminderung-	Abschreibung	Buchwert 31.12.2023
	3/0460003/22668	AB Wasserleitungen			33,0	0,00	0,00	0,00	0,00	0,00	0,00
	3/0460005/22649	Priv. Fernwirkanlagen	31.12.2014	0,5	10,0	-1.482,75	0,00	0,00	0,00	-988,50	-494,25
	4/0150002/22590	PE-302A Kastenwagen TDI 4 Motion VW	31.12.2022	7,0	8,5	-2.645,87	0,00	0,00	0,00	-330,73	-2.315,14
	4/0270002/01199	KT Stromerzeuger Honda EG 3600 CL	21.09.2021	12,5	15,0	-1.065,00	0,00	0,00	0,00	-78,89	-986,11
	850150	WVA BA 15 (LIS)				-89.411,11	0,00	-89.411,11	0,00	0,00	0,00
	3/0080001/22827	AiB IB Wasserleitungen BA 15 (LIS)				-89.411,11	0,00	-89.411,11	0,00	0,00	0,00
	850160	WVA BA 16				-74.733,64	-6.363,20	164.779,39	0,00	0,00	-245.876,23
	3/0080001/22825	AiB IB Wasserleitungen BA 16	18.02.2022			-72.946,72	0,00	164.779,39	0,00	0,00	-237.726,11
	3/0080001/22826	AiB AB Wasserleitungen BA 16	18.02.2022			-1.786,92	-6.363,20	0,00	0,00	0,00	-8.150,12
	850170	WVA BA 17				-26.450,06	0,00	20.419,99	0,00	0,00	-46.870,05
	3/0080001/22831	AiB AB Wasserleitungen BA 17				-8.005,91	0,00	0,00	0,00	0,00	-8.005,91
	3/0080001/22832	AiB IB Wasserleitungen BA 17				-18.444,15	0,00	20.419,99	0,00	0,00	-38.864,14
	851000	Abwasserbeseitigung				-2.594.711,27	0,00	0,00	0,00	-78.055,25	-2.516.656,02
	2/0450001/22771	IB RRHB Greiner Straße - Heindlgründe	01.10.2011	37,5	50,0	-11.815,43	0,00	0,00	0,00	-306,89	-11.508,54
	2/0450001/22772	AB RRHB Greiner Straße - Heindlgründe	01.10.2011	37,5	50,0	-682,67	0,00	0,00	0,00	-17,73	-664,94
	2/0450001/22774	IB RRHB Ladestraße	01.07.2014	40,5	50,0	-30.284,17	0,00	0,00	0,00	-729,74	-29.554,43
	2/0450001/22775	AB RRHB Ladestraße	01.07.2014	40,5	50,0	-1.749,77	0,00	0,00	0,00	-42,16	-1.707,61
	2/0450001/22777	IB RRHB Pergkirchen-Süd	01.07.2014	40,5	50,0	-22.307,76	0,00	0,00	0,00	-537,54	-21.770,22
	2/0450001/22778	AB RRHB Pergkirchen-Süd	01.07.2014	40,5	50,0	-1.288,89	0,00	0,00	0,00	-31,06	-1.257,83
	2/0450001/22786	IB RRHB Pergkirchen-Nord	01.07.2017	43,5	50,0	-13.108,81	0,00	0,00	0,00	-294,58	-12.814,23
	3/0080001/22816	AiB IB Kanal BA 31	01.03.2021			-13.549,06	0,00	0,00	0,00	0,00	-13.549,06
	3/0430001/22765	IB LIS Abwasserentsorgung	01.08.2017	3,5	10,0	-23.750,55	0,00	0,00	0,00	-5.277,90	-18.472,65
	3/0450001/22655	IB Kanal baulich	30.09.1987	13,5	50,0	-3.148,53	0,00	0,00	0,00	-217,14	-2.931,39
	3/0450001/22657	IB Kanal baulich	01.01.1994	20,0	50,0	-49.536,48	0,00	0,00	0,00	-2.358,88	-47.177,60
	3/0450001/22659	IB Kanal baulich	01.01.1994	20,0	50,0	-40.768,14	0,00	0,00	0,00	-1.941,34	-38.826,80
	3/0450001/22666	IB Kanal baulich	20.12.1996	22,5	50,0	-93.361,27	0,00	0,00	0,00	-3.972,82	-89.388,45
	3/0450001/22680	IB Kanal baulich	25.04.2003	29,0	50,0	-266.428,80	0,00	0,00	0,00	-8.880,96	-257.547,84
	3/0450001/22686	IB Kanal baulich	31.10.2003	29,5	50,0	-112.454,72	0,00	0,00	0,00	-3.687,04	-108.767,68
	3/0450001/22687	AB Kanal baulich	31.10.2003	29,5	50,0	-3.239,71	0,00	0,00	0,00	-106,22	-3.133,49
	3/0450001/22690	AB Kanal baulich	30.09.2004	30,5	50,0	-262,08	0,00	0,00	0,00	-8,32	-253,76
	3/0450001/22699	IB Kanal baulich	31.07.2007	33,5	50,0	-50.997,21	0,00	0,00	0,00	-1.478,18	-49.519,03
	3/0450001/22706	IB Kanal baulich	20.12.1996	22,5	50,0	-124.024,54	0,00	0,00	0,00	-5.277,64	-118.746,90
	3/0450001/22711	IB Kanal baulich	02.11.2001	27,5	50,0	-8.613,84	0,00	0,00	0,00	-302,24	-8.311,60
	3/0450001/22716	IB Kanal baulich	27.04.2001	27,0	50,0	-22.090,88	0,00	0,00	0,00	-788,96	-21.301,92
	3/0450001/22724	IB Kanal baulich	30.06.2008	34,0	50,0	-5.770,10	0,00	0,00	0,00	-164,86	-5.605,24
	3/0450001/22736	IB Kanal baulich	31.08.2007	33,5	50,0	-44.571,93	0,00	0,00	0,00	-1.291,94	-43.279,99
	3/0450001/22745	IB Kanal baulich	31.10.2011	37,5	50,0	-163.520,28	0,00	0,00	0,00	-4.247,28	-159.273,00

MVAG	Ansatz Konto	Bezeichnung	Inbetrieb- nahme	RND	ND	Buchwert 31.12.2022	Zugänge/ + Umbuchungen	Abgänge/ -	Wertaufholung+/ Wertminderung-	Abschreibung	Buchwert 31.12.2023
	3/0450001/22746	AB Kanal baulich	31.10.2011	37,5	50,0	-1.057,98	0,00	0,00	0,00	-27,48	-1.030,50
	3/0450001/22755	IB Kanal baulich	21.10.2013	39,5	50,0	-199.354,55	0,00	0,00	0,00	-4.922,33	-194.432,22
	3/0450001/22756	AB Kanal baulich	21.10.2013	39,5	50,0	-7.102,50	0,00	0,00	0,00	-175,37	-6.927,13
	3/0450001/22768	IB Kanal baulich	17.10.2014	40,5	50,0	-196.193,34	0,00	0,00	0,00	-4.727,55	-191.465,79
	3/0450001/22769	AB Kanal baulich	17.10.2014	40,5	50,0	-11.335,62	0,00	0,00	0,00	-273,15	-11.062,47
	3/0450001/22780	IB Kanal baulich	29.04.2019	45,0	50,0	-255.829,00	0,00	0,00	0,00	-5.561,50	-250.267,50
	3/0450001/22795	IB Kanal baulich	25.10.2020	46,5	50,0	-233.836,32	0,00	0,00	0,00	-4.922,87	-228.913,45
	3/0450001/22796	AB Kanal baulich	25.10.2020	46,5	50,0	-12.559,68	0,00	0,00	0,00	-264,41	-12.295,27
	3/0450001/22800	AB Kanal baulich	10.04.2020	46,0	50,0	-2.490,53	0,00	0,00	0,00	-52,99	-2.437,54
	3/0450001/22805	IB Kanal baulich	10.09.2020	46,5	50,0	-199.830,29	0,00	0,00	0,00	-4.206,95	-195.623,34
	3/0450001/22808	IB Kanal baulich	31.12.2020	46,5	50,0	-332.373,65	0,00	0,00	0,00	-6.997,34	-325.376,31
	3/0450005/22669	KT IB Pumpwerk baulich	20.12.1996	0,0	25,0	0,00	0,00	0,00	0,00	0,00	0,00
	3/0450005/22683	IB Pumpwerk baulich	25.04.2003	4,0	25,0	-2.610,80	0,00	0,00	0,00	-522,16	-2.088,64
	3/0450005/22693	AB Pumpwerk baulich	30.09.2004	5,5	25,0	-4,68	0,00	0,00	0,00	-0,72	-3,96
	3/0450005/22707	IB Pumpwerk baulich	20.12.1996	0,0	25,0	0,00	0,00	0,00	0,00	0,00	0,00
	3/0450005/22712	IB Pumpwerk baulich	02.11.2001	2,5	25,0	-41,02	0,00	0,00	0,00	-11,72	-29,30
	3/0450005/22718	IB Pumpwerk baulich	27.04.2001	2,0	25,0	-66,96	0,00	0,00	0,00	-22,32	-44,64
	3/0450005/22728	IB Pumpwerk baulich	30.06.2008	9,0	25,0	-120,80	0,00	0,00	0,00	-12,08	-108,72
	3/0450005/22738	IB Pumpwerk baulich	31.08.2007	8,5	25,0	-142,88	0,00	0,00	0,00	-15,04	-127,84
	3/0450005/22748	IB Pumpwerk baulich	31.10.2011	12,5	25,0	-867,78	0,00	0,00	0,00	-64,28	-803,50
	3/0450005/22749	AB Pumpwerk baulich	31.10.2011	12,5	25,0	-5,40	0,00	0,00	0,00	-0,40	-5,00
	3/0450005/22759	IB Pumpwerk baulich	21.10.2013	14,5	25,0	-245,73	0,00	0,00	0,00	-15,85	-229,88
	3/0450005/22760	AB Pumpwerk baulich	21.10.2013	14,5	25,0	-8,76	0,00	0,00	0,00	-0,57	-8,19
	3/0450005/22782	IB Pumpwerk baulich	29.04.2019	20,0	25,0	-11.140,08	0,00	0,00	0,00	-530,48	-10.609,60
	3/0450006/22732	IB Pumpwerk maschinell/elektrisch	30.06.2008	0,0	13,0	0,00	0,00	0,00	0,00	0,00	0,00
	3/0450006/22740	IB Pumpwerk maschinell/elektrisch	31.08.2007	0,0	13,0	0,00	0,00	0,00	0,00	0,00	0,00
	3/0450006/22751	IB Pumpwerk maschinell/elektrisch	31.10.2011	0,5	13,0	-370,85	0,00	0,00	0,00	-247,23	-123,62
	3/0450006/22752	AB Pumpwerk maschinell/elektrisch	31.10.2011	0,5	13,0	-2,42	0,00	0,00	0,00	-1,61	-0,81
	3/0450006/22763	IB Pumpwerk maschinell/elektrisch	21.10.2013	2,5	13,0	-320,10	0,00	0,00	0,00	-91,46	-228,64
	3/0450006/22764	AB Pumpwerk maschinell/elektrisch	21.10.2013	2,5	13,0	-11,40	0,00	0,00	0,00	-3,26	-8,14
	3/0450006/22784	IB Pumpwerk maschinell/elektrisch	29.04.2019	8,0	13,0	-7.753,16	0,00	0,00	0,00	-861,46	-6.891,70
	4/0290001/22332	KT Sinkkastenreiniger SRK II f. Kanal	31.12.2022	6,5	8,0	-11.709,37	0,00	0,00	0,00	-1.561,25	-10.148,12
	851320	ABA BA 32				-609.968,36	0,00	0,00	0,00	0,00	-609.968,36
	3/0080001/22814	AIB IB Kanal BA 32	01.03.2021			-601.570,78	0,00	0,00	0,00	0,00	-601.570,78
	3/0080001/22815	AIB AB Kanal BA 32	01.03.2021			-8.397,58	0,00	0,00	0,00	0,00	-8.397,58

MVAG	Ansatz Konto	Bezeichnung	Inbetrieb- nahme	RND	ND	Buchwert 31.12.2022	Zugänge/ + Umbuchungen -	Abgänge/ -	Wertaufholung+/ Wertminderung-	Abschreibung	Buchwert 31.12.2023
	851330	ABA BA 33				-60.772,79	0,00	195.954,09	0,00	0,00	-256.726,88
	3/0080001/22824	AIB IB Kanal BA 33 Kanal baulich				-60.772,79	0,00	195.954,09	0,00	0,00	-256.726,88
Gesamtsumme						62.452.472,18	4.416.257,71	2.187.822,16	0,00	1.921.537,02	62.759.370,71

Liste der nicht bewerteten Kulturgüter (Anlage 6h)

Art	Bezeichnung	Standort	Anzahl (bei Sammlungen)
Beweglich	Bürgermeisterkette	Rathaus/Einrichtung	1

Leasingspiegel (Anlage 6i)

Finanzierungsleasing

Ansatz- oder Projektbezeichnung	Anschaffungskosten	Buchwert 31.12.2022	Buchwert 31.12.2023	Summe ausstehender Mindestleasing- zahlungen	Laufzeit	Restlaufzeit in Jahren
Summe	0,00	0,00	0,00	0,00		

Wirtschaftliche Unternehmungen, Betriebe, betriebsähnliche Einrichtungen gem. § 1 Abs. 2

Summe	0,00	0,00	0,00	0,00		
--------------	-------------	-------------	-------------	-------------	--	--

Operating Leasing

Ansatz- oder Projektbezeichnung	Laufzeit Grundmietzeit in Jahren	Gesamtkosten	Einmalkautio	Leasingentgelt (ohne laufender Kautio)	Laufende Kautio	Restlaufzeit in Jahren	Kumulierte Restzahlungen
Kopierer Konica Minolta (PTS) C458 + Zubehör und Software (214010)	01.08.2018 - 31.07.2023 0,00	9.360,00	0,00	1.092,00	0,00	0,00	0,00
Summe		9.360,00	0,00	1.092,00	0,00		0,00

Wirtschaftliche Unternehmungen, Betriebe, betriebsähnliche Einrichtungen gem. § 1 Abs. 2

Summe		0,00	0,00	0,00	0,00		0,00
--------------	--	-------------	-------------	-------------	-------------	--	-------------

Nachweis über unmittelbare Beteiligungen
der Gebietskörperschaft (Anlage 6j)

Elektrizitätswerk Perg GmbH

Name der Einheit	Elektrizitätswerk Perg GmbH
UID-Nr.	ATU55788605
Beteiligungsart	Verbunden
Stamm-/Grundkapital	36.336,42
Anteil der Gebietskörperschaft in %	100,000
Buchwert der Beteiligung(t)	5.667.309,84
Geschäftsjahr	01.01.2022 bis 31.12.2022
Eigenkapital / geschätztes Nettovermögen 31.12.2022	5.660.766,08
Eigenkapital / geschätztes Nettovermögen 31.12.2023	5.667.309,84
Bilanzsumme	14.303.745,77
Finanzverbindlichkeiten	0,00
Jahresüberschuss/Jahresfehlbetrag	606.543,76
Gewinnausschüttungen an die Gebietskörperschaft	600.000,00
Klassifikation gem. ESVG	Privat kontrollierte nichtfinanzielle Kapitalgesellschaften (Inland)
Konzernabschluss	Nein

Energiegenossenschaft Perg Egen

Name der Einheit	Energiegenossenschaft Perg Egen
Firmenbuch-Nr.	593912a
Beteiligungsart	Verbunden
Stamm-/Grundkapital	10.000,00
Anteil der Gebietskörperschaft in %	49,500
Buchwert der Beteiligung(t)	10.000,00
Geschäftsjahr	
Eigenkapital / geschätztes Nettovermögen 31.12.2022	0,00
Eigenkapital / geschätztes Nettovermögen 31.12.2023	0,00
Bilanzsumme	0,00
Finanzverbindlichkeiten	0,00
Jahresüberschuss/Jahresfehlbetrag	0,00
Gewinnausschüttungen an die Gebietskörperschaft	0,00
Klassifikation gem. ESVG	Privat kontrollierte nichtfinanzielle Kapitalgesellschaften (Inland)
Konzernabschluss	Nein

LAWOG

Name der Einheit	LAWOG	
Firmenbuch-Nr.	075894i	
Beteiligungsart	Sonstige	
Stamm-/Grundkapital		34.954,27
Anteil der Gebietskörperschaft in %		0,120
Buchwert der Beteiligung(t)		34.954,27
Geschäftsjahr		
Eigenkapital / geschätztes Nettovermögen 31.12.2022		0,00
Eigenkapital / geschätztes Nettovermögen 31.12.2023		0,00
Bilanzsumme		0,00
Finanzverbindlichkeiten		0,00
Jahresüberschuss/Jahresfehlbetrag		0,00
Gewinnausschüttungen an die Gebietskörperschaft		0,00
Klassifikation gem. ESVG	Privat kontrollierte nichtfinanzielle Kapitalgesellschaften (Inland)	
Konzernabschluss	Nein	

Raiffeisenbank Perg eGen

Name der Einheit	Raiffeisenbank Perg eGen	
Firmenbuch-Nr.	077682p	
Beteiligungsart	Sonstige	
Stamm-/Grundkapital		7,27
Anteil der Gebietskörperschaft in %		0,010
Buchwert der Beteiligung(t)		7,27
Geschäftsjahr		
Eigenkapital / geschätztes Nettovermögen 31.12.2022		0,00
Eigenkapital / geschätztes Nettovermögen 31.12.2023		0,00
Bilanzsumme		0,00
Finanzverbindlichkeiten		0,00
Jahresüberschuss/Jahresfehlbetrag		0,00
Gewinnausschüttungen an die Gebietskörperschaft		0,00
Klassifikation gem. ESVG	Privat kontrollierte finanzielle Kapitalgesellschaften (Inland)	
Konzernabschluss	Nein	

Technologiezentrum Perg GmbH

Name der Einheit	Technologiezentrum Perg GmbH
Firmenbuch-Nr.	208350y
Beteiligungsart	Sonstige
Stamm-/Grundkapital	460.000,00
Anteil der Gebietskörperschaft in %	13,640
Buchwert der Beteiligung(t)	456.645,12
Geschäftsjahr	01.01.2022 bis 31.12.2022
Eigenkapital / geschätztes Nettovermögen 31.12.2022	3.331.072,93
Eigenkapital / geschätztes Nettovermögen 31.12.2023	3.347.838,18
Bilanzsumme	6.727.133,14
Finanzverbindlichkeiten	2.146.261,94
Jahresüberschuss/Jahresfehlbetrag	16.765,25
Gewinnausschüttungen an die Gebietskörperschaft	0,00
Klassifikation gem. ESVG	Privat kontrollierte nichtfinanzielle Kapitalgesellschaften (Inland)
Konzernabschluss	Nein

Verein zur Förderung der Infrastruktur der Stadtgemeinde Perg & Co KG

Name der Einheit	Verein zur Förderung der Infrastruktur der Stadtgemeinde Perg & Co KG
Vereinsregister-Kz.	220167961
Beteiligungsart	Verbunden
Stamm-/Grundkapital	1.000,00
Anteil der Gebietskörperschaft in %	100,000
Buchwert der Beteiligung(t)	3.520.998,16
Geschäftsjahr	01.01.2022 bis 31.12.2022
Eigenkapital / geschätztes Nettovermögen 31.12.2022	3.506.327,45
Eigenkapital / geschätztes Nettovermögen 31.12.2023	3.520.998,16
Bilanzsumme	14.818.724,32
Finanzverbindlichkeiten	5.339.195,40
Jahresüberschuss/Jahresfehlbetrag	14.671,00
Gewinnausschüttungen an die Gebietskörperschaft	0,00
Klassifikation gem. ESVG	Gemeinden (inkl. Gemeindeverbände, Gemeindefonds, außerbudgetäre Gemeindeeinheiten)
Konzernabschluss	Nein

Volkskredit Verwaltungsgenossenschaft

Name der Einheit	Volkskredit Verwaltungsgenossenschaft	
Firmenbuch-Nr.	078220f	
Beteiligungsart	Sonstige	
Stamm-/Grundkapital	400,00	
Anteil der Gebietskörperschaft in %	0,010	
Buchwert der Beteiligung(t)	400,00	
Geschäftsjahr		
Eigenkapital / geschätztes Nettovermögen 31.12.2022	0,00	
Eigenkapital / geschätztes Nettovermögen 31.12.2023	0,00	
Bilanzsumme	0,00	
Finanzverbindlichkeiten	0,00	
Jahresüberschuss/Jahresfehlbetrag	0,00	
Gewinnausschüttungen an die Gebietskörperschaft	0,00	
Klassifikation gem. ESVG	Privat kontrollierte finanzielle Kapitalgesellschaften (Inland)	
Konzernabschluss	Nein	

Nachweis über mittelbare Beteiligungen
der Gebietskörperschaft (Anlage 6k)

Nachweis über verwaltete Einrichtungen (Anlage 6I)

Anstalten/ Stiftungen/Fonds/Bezeichnung/Name	Guthaben bei Kreditinstituten per 31.12.2023	Forderungen aus Darlehen per 31.12.2023	Verbindlichkeiten gegenüber Kreditinstituten per 31.12.2023	Geschätztes Nettovermögen per 31.12.2022	Geschätztes Nettovermögen per 31.12.2023	Landes-/ Gemeindebeitrag
--	--	---	---	--	--	-----------------------------

Nachweis über aktive Finanzinstrumente (Anlage 6m)

Kategorie	Buchwert Stand 31.12.2023	Wechselkurs- differenzen	beizulegender Zeitwert	durchschn. Nominal- verzinsung in %	durchschnittliche Rendite in %	durchschnittliche RLZ in Jahren
bis zur Endfälligkeit gehalten	0,00					
in heimischer Währung	0,00					
in fremder Währung	0,00					
zur Veräußerung verfügbar	358.588,57					
in heimischer Währung	358.588,57					
in fremder Währung	0,00					
Partizipations- und Hybridkapital	0,00					
Partizipationskapital	0,00					
Hybridkapital	0,00					
Summe	358.588,57					

Einzelnachweis über aktive Finanzinstrumente (Anlage 6n)

Wertpapierbezeichnung	Währung	Stand bei Anschaffung in Euro	Buchwert 31.12.2022 in Euro	Zugang in Euro	Abgang in Euro	Buchwert 31.12.2023 in Euro	Wechsel- kurs bei Anschaffung	Wechsel- kurs 31.12.2022	Wechsel- kurs 31.12.2023	Buchwert bei Anschaffung in Fremdwährung	Buchwert 31.12.2022 in Fremdwährung	Stand 31.12.2023 in Fremdwährung
bis zur Endfälligkeit gehalten		0,00	0,00	0,00	0,00	0,00						
in heimischer Währung		0,00	0,00	0,00	0,00	0,00						
in fremder Währung		0,00	0,00	0,00	0,00	0,00						
zur Veräußerung verfügbar		665.351,21	478.166,04	40.779,78	160.357,25	358.588,57						
in heimischer Währung		665.351,21	478.166,04	40.779,78	160.357,25	358.588,57						
Abfertigungsrückdeckungsversicherung Rathaus	EUR	77.456,13	60.379,88	6.391,08	28.182,83	38.588,13						
Abfertigungsrückdeckungsversicherung Mittelschule Perg Stadtzentrum	EUR	8.748,00	8.461,25	906,53	0,00	9.367,78						
Abfertigungsrückdeckungsversicherung HLW Perg	EUR	13.659,91	0,00	0,00	0,00	0,00						
Abfertigungsrückdeckungsversicherung Kindergarten - Ausspeisung	EUR	2.099,30	2.186,92	0,00	2.186,92	0,00						
Abfertigungsrückdeckungsversicherung Bezirkssporthalle	EUR	26.055,12	27.858,54	2.171,26	30.029,80	0,00						
Abfertigungsrückdeckungsversicherung Bauhof	EUR	138.789,78	97.013,43	10.096,57	18.886,73	88.223,27						
Abfertigungsrückdeckungsversicherung Freibad	EUR	22.580,51	22.513,04	1.667,81	10.689,41	13.491,44						
Abfertigungsrückdeckungsversicherung - Vitalwelt - Hallenbad, Sauna, Salzwelt	EUR	44.665,45	43.818,83	3.936,02	16.274,81	31.480,04						
Abfertigungsrückdeckungsversicherung - Kindergarten Haydnstraße	EUR	141.611,99	46.855,45	2.847,35	17.587,62	32.115,18						
Abfertigungsrückdeckungsversicherung - Kindergarten Pergkirchen	EUR	14.304,95	13.003,77	1.575,58	0,00	14.579,35						
Abfertigungsrückdeckungsversicherung - Kindergarten Machlandstraße	EUR	175.380,07	156.074,93	11.187,58	36.519,13	130.743,38						
in fremder Währung		0,00	0,00	0,00	0,00	0,00						
Partizipations- und Hybridkapital		0,00	0,00	0,00	0,00	0,00						
Partizipationskapital		0,00	0,00	0,00	0,00	0,00						
Hybridkapital		0,00	0,00	0,00	0,00	0,00						
Summe		665.351,21	478.166,04	40.779,78	160.357,25	358.588,57						

Nachweis über derivative Finanzinstrumente
ohne Grundgeschäft (Anlage 6o)

Art des Geschäftes (z. B. Währungs-/Zinstauschvertrag)	Nominalvolumen	Laufzeit seit	Beizulegender Zeitwert derivativer Finanzinstrumente ohne Grundgeschäft	
			31.12.2022	31.12.2023
Wirtschaftliche Unternehmungen, Betriebe, betriebsähnliche Einrichtungen gem. § 1 Abs. 2				
Summe				

Rückstellungsspiegel (Anlage 6q)

Rückstellung	Stand 31.12.2022	Dotierungen (+)	Verbrauch (-)	Auflösung (-)	Stand 31.12.2023
Kurzfristig	156.747,80	175.923,92	340,00	43.399,00	288.932,72
Rückstellungen für Prozesskosten	0,00	0,00	0,00	0,00	0,00
Rückstellungen für nicht konsumierte Urlaube	156.747,80	67.023,92	340,00	43.399,00	180.032,72
Rückstellungen für ausstehende Rechnungen	0,00	108.900,00	0,00	0,00	108.900,00
Sonstige kurzfristige Rückstellungen	0,00	0,00	0,00	0,00	0,00
Langfristig	704.096,82	182.130,68	179.131,38	182.509,48	524.586,64
Rückstellungen für Abfertigungen	445.251,45	9.783,15	172.970,08	9.477,22	272.587,30
Rückstellungen für Jubiläumszuwendungen	258.845,37	172.347,53	6.161,30	173.032,26	251.999,34
Rückstellungen für Haftungen	0,00	0,00	0,00	0,00	0,00
Rückstellungen für Sanierung von Altlasten	0,00	0,00	0,00	0,00	0,00
Rückstellungen für Pensionen (Säule I)	0,00	0,00	0,00	0,00	0,00
Sonstige langfristige Rückstellungen	0,00	0,00	0,00	0,00	0,00
Gesamtsumme	860.844,62	358.054,60	179.471,38	225.908,48	813.519,36

Haftungsnachweis (Anlage 6r)

Teil A - Haftungspositionen relevant iSd Art. 15a Vereinbarung HOG

Bezeichnung der/des Haftungsnehmerin/s oder einer Gruppe gleichartiger Haftungen	Haftungsrahmen	Stand 31.12.2022	Zugänge (+)	Abgänge (-)	Stand 31.12.2023	davon Umklassifizierungen
Untergruppe 1 - Haftungen für Kredit- und Finanzinstitute						
GWVA Perg u. Umgebung - BA 02 (Brunnen Au) Allgem. Sparkasse Oö	877.597,00	22.394,89	0,00	22.394,89	0,00	
GWVA Perg u. Umgebung - BA 04 (Brunnen Au Erw.) Allgem. Sparkasse Oö	217.300,00	105.090,99	0,00	7.392,06	97.698,93	
GWVA Perg u. Umgebung - BA 09 Ringleitung Nord-Bauteil 2 BA 09 Zwischenfinanzierungskredit Allgem. Sparkasse Oö	1.207.600,00	1.057.285,20	0,00	48.241,13	1.009.044,07	
GWVA Perg u. Umgebung - BA 08 Ringleitung BT1 Abstattungskredit Allgem. Sparkasse Oö	724.560,00	0,00	0,00	0,00	0,00	
GWVA Perg u. Umgebung - BA 07 (Brunnen Naarnfluss) Raiffeisenbank Perg	905.700,00	0,00	0,00	0,00	0,00	
GWVA Perg u. Umgebung - BA 07 (Brunnen Naarnfluss) HYPO OÖ (Umschuldung)	662.500,00	617.239,53	0,00	29.226,91	588.012,62	
GWVA Perg u. Umgebung - BA 11 San. Leitung Gewerbestraße Arbing Raiffeisenbank Perg	350.000,00	218.625,83	0,00	3.581,69	215.044,14	
GWVA Perg u. Umgebung - BA 08 Ringleitung BT1 HYPO OÖ (Umschuldung)	698.000,00	431.937,50	0,00	17.127,31	414.810,19	
GWVA Perg u. Umgebung - BA 12 Sanierung HB Perg u. Err. PV-Anlage	200.000,00	0,00	125.000,00	703,10	124.296,90	
Hochwasserschutzverband Aist - Hochwasserschutz-Projekte 2009-2015) Raiffeisenbank Perg	25.760,00	21.089,70	0,00	463,60	20.626,10	
Reinholdungsverband Machland-Ost - ABA BA 01 - 04 (UWF - Darlehen) HYPO NOE BANK AG	366.699,72	49.364,93	0,00	4.279,90	45.085,03	
Reinholdungsverband Machland-Ost - ABA BA 07 (UWF-Annuitätenzuschuss) Raiffeisenbank Perg	3.428,00	1.143,29	0,00	140,37	1.002,92	
Reinholdungsverband Machland-Ost - ABA BA 09 (UWF-Annuitätenzuschuss) Raiffeisenbank Perg	20.005,20	12.482,79	0,00	876,14	11.606,65	
RHV Perg-Münzbach- Windhaag-Rechberg - BA 04 Allgem. Sparkasse Oö	374.480,12	34.731,21	0,00	34.731,21	0,00	
RHV Perg-Münzbach- Windhaag-Rechberg - BA 08 Allgem. Sparkasse Oö	273.093,69	146.073,37	0,00	12.702,03	133.371,34	
RHV Perg-Münzbach- Windhaag-Rechberg - BA 05 Allgem. Sparkasse Oö	2.354.462,84	345.356,12	0,00	112.654,24	232.701,88	
RHV Perg-Münzbach- Windhaag-Rechberg - BA 06 Allgem. Sparkasse Oö	930.212,28	72.672,71	0,00	29.069,14	43.603,57	
RHV Perg-Münzbach- Windhaag-Rechberg - BA 02 Kommunalkredit AG	857.375,30	0,00	0,00	0,00	0,00	
RHV Perg-Münzbach- Windhaag-Rechberg - BA 03 Kommunalkredit AG	700.024,81	307.465,81	0,00	29.385,29	278.080,52	
Verein zur Förderung der Infrastruktur der Stadtgemeinde Perg & Co KG - MS Stadtzentrum Zuführung o.H. Umfinanzierung Allgem. Sparkasse Oö	564.838,70	0,00	0,00	0,00	0,00	

Rechnungsabschluss 2023
Haftungsnachweis (Anlage 6r)

Stadtgemeinde Perg

Verein zur Förderung der Infrastruktur der Stadtgemeinde Perg & Co KG - MS Stadtzentrum Zwischenfin. LZ + BZ Umfinanzierung Allgem. Sparkasse Oö	2.930.694,37	0,00	0,00	0,00	0,00
Verein zur Förderung der Infrastruktur der Stadtgemeinde Perg & Co KG - Bürogeb. Lebingerstr. 6 Sanierung Umfinanzierung Allgem. Sparkasse Oö	177.769,86	87.210,19	0,00	12.384,59	74.825,60
Verein zur Förderung der Infrastruktur der Stadtgemeinde Perg & Co KG - MS Stadtzentrum Ausfinanzierung Sanierung u. Erweiterung 2.+3. BA HYPO NOE BANK AG	1.729.263,00	1.471.293,46	0,00	45.643,48	1.425.649,98
Verein zur Förderung der Infrastruktur der Stadtgemeinde Perg & Co KG - MS Stadtzentrum Zwischenfinanzierung LZ u. BZ 2. + 3. BA HYPO NOE BANK AG	2.472.000,00	1.152.000,00	0,00	230.000,00	922.000,00
Verein zur Förderung der Infrastruktur der Stadtgemeinde Perg & Co KG - Stadthaus Ausfinanzierung - tilgend Uni Credit Bank Austria AG	1.100.000,00	677.116,00	0,00	55.394,28	621.721,72
Verein zur Förderung der Infrastruktur der Stadtgemeinde Perg & Co KG - Stadthaus Ausfinanzierung - endfällig Uni Credit Bank Austria AG	1.100.000,00	1.090.000,00	0,00	0,00	1.090.000,00
Verein zur Förderung der Infrastruktur der Stadtgemeinde Perg & Co KG - MS Stadtzentrum Neufinanzierung Zubau + Sanierung Umfinanzierung Uni Credit Bank Austria AG	1.211.430,53	861.575,75	0,00	52.267,70	809.308,05
WIRTSCHAFTSPARK PERG-MACHLAND - INKOBA Grundkauf, ABA BA 05, WVA BA 04, Infrastruktur Uni Credit Bank Austria AG	622.750,00	143.756,19	0,00	5.524,13	138.232,06
Zwischensumme - Untergruppe 1	23.657.545,42	8.925.905,46	125.000,00	754.183,19	8.296.722,27
Untergruppe 2 - Grundbücherlich besicherte Haftungen von Wohnbau-Darlehen					
Zwischensumme - Untergruppe 2	0,00	0,00	0,00	0,00	0,00
Untergruppe 3 - Sonstige Wirtschaftshaftungen					
Zwischensumme - Untergruppe 3	0,00	0,00	0,00	0,00	0,00
Summe A	23.657.545,42	8.925.905,46	125.000,00	754.183,19	8.296.722,27

Haftung der staatlichen, außerbudgetären Einheiten gem. ESVG iSd Art. 15a Vereinbarung HOG	Haftungsrahmen	Stand 31.12.2022	Zugänge (+)	Abgänge (-)	Stand 31.12.2023	davon Umklassifizierungen
Untergruppe 1 - Haftungen für Kredit- und Finanzinstitute						
Zwischensumme - Untergruppe 1	0,00	0,00	0,00	0,00	0,00	
Untergruppe 2 - Grundbücherlich besicherte Haftungen von Wohnbau-Darlehen						
Zwischensumme - Untergruppe 2	0,00	0,00	0,00	0,00	0,00	
Untergruppe 3 - Sonstige Wirtschaftshaftungen						
Zwischensumme - Untergruppe 3	0,00	0,00	0,00	0,00	0,00	
Summe B	0,00	0,00	0,00	0,00	0,00	
Gesamtsumme	23.657.545,42	8.925.905,46	125.000,00	754.183,19	8.296.722,27	
Teil B - Haftungspositionen nicht relevant iSd Art. 15a Vereinbarung HOG						
Bezeichnung der/des Haftungsnehmerin/s oder einer Gruppe gleichartiger Haftungen	Haftungsrahmen	Stand 31.12.2022	Zugänge (+)	Abgänge (-)	Stand 31.12.2023	davon Umklassifizierungen
Untergruppe 1 - Haftungen für Kredit- und Finanzinstitute						
Zwischensumme - Untergruppe 1	0,00	0,00	0,00	0,00	0,00	
Untergruppe 2 - Grundbücherlich besicherte Haftungen von Wohnbau-Darlehen						
Zwischensumme - Untergruppe 2	0,00	0,00	0,00	0,00	0,00	
Untergruppe 3 - Sonstige Wirtschaftshaftungen						
Zwischensumme - Untergruppe 3	0,00	0,00	0,00	0,00	0,00	
Gesamtsumme	0,00	0,00	0,00	0,00	0,00	
Gesamtsumme Haftungen (Teil A + Teil B)	23.657.545,42	8.925.905,46	125.000,00	754.183,19	8.296.722,27	

Nachweis über Ruhegenussempfänger

Nachweis über die Anzahl der Ruhe- und Versorgungsgenussempfänger zum 31. 12.

	Pensionist:		Ehegatte(in)		in Pension seit
1	Getränkesteuerprüfer				01.04.2000
2	1001				01.10.2009
3	1000				01.03.2010
4	1002				01.05.2014
5	1005				01.05.2015
6	1007	verstorben	Hinterbliebene		01.12.2015
7	1003				01.08.2017
8	1004				01.01.2020

Einzelnachweis über die nicht voranschlagswirksame Gebarung
gemäß § 12 (Anlage 6t)

Einzelnachweis der vermögenswirksamen Bestandskonten

Konto	Kontenbezeichnung	Stand 31.12.2022	Umsatz Soll	Umsatz Haben	Stand 31.12.2023
Veränderung der nicht voranschlagswirksamen Forderungen					
270000	Finanzamt Vorsteuerbeträge (nicht voranschlagswirksame Gebarung)	338.997,03	1.071.522,99	1.076.131,74	334.388,28
279000	Sonstige für Dritte geleistete Vorschüsse (nicht voranschlagswirksame Gebarung)	90.998,42	11.728.833,78	11.751.224,19	68.608,01
287000	Sonstige kurzfristige Forderungen (nicht voranschlagswirksame Gebarung)	3.286,67	57,50	0,00	3.344,17
	Summe	433.282,12	12.800.414,27	12.827.355,93	406.340,46
Veränderung der nicht voranschlagswirksamen Verbindlichkeiten					
360000	Umsatzsteuer (nicht voranschlagswirksame Gebarung)	-265.137,81	1.612.817,50	1.987.081,18	109.125,87
361000	Erläge von/für Dienststellen der Gebietskörperschaften (nicht voranschlagswirksame Gebarung)	90.493,64	90.788,45	41.486,90	41.192,09
362000	Gehaltsabzugsgebarungen (nicht voranschlagswirksame Gebarung)	119.779,42	1.568.980,34	1.614.929,44	165.728,52
363000	Einbehaltungen und Überzahlungen von Dritten (nicht voranschlagswirksame Gebarung)	28.966,34	103.486,81	111.986,13	37.465,66
369000	Sonstige Erläge (nicht voranschlagswirksame Gebarung)	41.728,11	460.478,19	472.273,62	53.523,54
379000	Sonstige Verbindlichkeiten (nicht voranschlagswirksame Gebarung)	28.682,55	3.094.724,00	2.924.582,25	-141.459,20
	Summe	44.512,25	6.931.275,29	7.152.339,52	265.576,48

Einzelnachweis der finanzierungswirksamen Vorschuss- und Verwahrgeldkonten

(inkl. anteiliger Kundenforderungen und Lieferantenverbindlichkeiten)

Konto	Kontenbezeichnung	Stand 31.12.2022	Umsatz Soll	Umsatz Haben	Stand 31.12.2023
Veränderung der nicht voranschlagswirksamen Forderungen					
270000	Vorsteuerbeträge	218.058,01	1.076.131,74	1.077.341,28	219.267,55
270200	Vorsteuer Reverse Charge	316,35	0,00	0,00	316,35
279001	Bankomatzahlungen	271,99	17.139,00	17.291,45	424,44
279003	sonstige Vorschüsse Heizkostenzuschuss	152,00	41.000,00	41.200,00	352,00
279005	Verwahrgelder VS Perg	4.994,00	4.570,11	728,15	1.152,04
279006	Verwahrgelder VS Pergkirchen	124,43	869,30	173,86	-571,01
279007	Verwahrgelder FF Perg	-251,86	0,00	0,00	-251,86
279008	Verwahrgelder FF Pergkirchen	0,44	0,00	0,00	0,44
279009	Verwahrgelder LMS Perg	2.991,46	0,00	0,00	2.991,46
279010	Verwahrgelder PTS Perg	634,62	1.196,86	230,32	-331,92
279011	Verwahrgelder NMS 1	1.090,94	3.775,85	1.267,65	-1.417,26
279012	Verwahrgelder NMS SZ	-1.487,35	9,10	-3.007,87	-4.504,32
279013	Ausschreibung WVA BA 09	270,00	0,00	0,00	270,00
279014	Einkauf KönigsSalz Produkte	-1.010,07	0,00	0,00	-1.010,07
279015	sonstige Vorschüsse Energiekostenzuschuss	-1.200,00	11.400,00	11.922,50	-677,50
279100	Sonstige Vorschüsse	50.798,60	114.999,62	125.185,82	60.984,80
279200	Bauhof Perg Dieseltankstelle	572,16	0,00	9.769,26	10.341,42
279300	Vorschüsse CORONA (Bund)	334,22	0,00	0,00	334,22
279400	Interne Überweisungen	628.619,36	11.539.510,67	11.508.748,17	597.856,86
279410	Interne Überweisungen - Rücklagen	-600.000,00	1.226,70	1.226,70	-600.000,00
279700	Abrechnung StaV mit Hauptkassa	1.753,44	15.858,55	16.768,55	2.663,44
287000	Sonstige Vorschüsse Bezirksgericht Perg	286,67	0,00	57,50	344,17
287100	Kautions Stadtbücherei Perg (Brunner Augustine)	3.000,00	0,00	0,00	3.000,00
	Summe	310.319,41	12.827.687,50	12.808.903,34	291.535,25

Einzelnachweis der finanzierungswirksamen Vorschuss- und Verwahrgeldkonten

(inkl. anteiliger Kundenforderungen und Lieferantenverbindlichkeiten)

Konto	Kontenbezeichnung	Stand 31.12.2022	Umsatz Soll	Umsatz Haben	Stand 31.12.2023
Veränderung der nicht voranschlagswirksamen Verbindlichkeiten					
360000	Umsatzsteuer	-272.225,93	999.092,63	652.372,38	74.494,32
360007	Selbstberechnung Gebühren FA.f.Gebühren u.Verkehrssteuern	302,19	15,00	107,04	210,15
360100	Umsatzsteuer Zahllast-Konto	0,00	960.338,08	960.338,08	0,00
360200	Umsatzsteuer Reverse Charge	316,35	0,00	0,00	316,35
361000	Verwaltungsabgaben Standesamtsverband	72.849,95	2.049,10	64.558,40	10.340,65
361000/5	Bgvk Perg, Verw.Abg. Für Land Oö.	659,85	0,00	0,00	659,85
361100	Bundesgebühren (Stempelmarken-Ersatz)	16.351,74	38.849,60	26.230,05	28.971,29
362000	Lohnsteuer	46.564,54	300.169,99	266.549,55	80.184,98
362100	Beitrag Z.Oö.Kfs u. Stfs.Für Gde.Beamte	67.101,49	1.063.004,39	1.046.323,25	83.782,63
362200	Beitrg.Z.Oö.Gebkrk. Sozialvers.Beiträge	1.779,68	222.091,07	208.388,77	15.481,98
362210	Beitrag zur BVA Sozialversicherung	1.025,69	3.285,39	4.476,39	-165,31
362300	Wohnbauförderungs- Beitr.F.Gde.Beamte	89,88	552,08	552,26	89,70
362400	Gewerkschaftsbeitrg. F.Gew.D.Gde.Bed.Oö.	529,96	7.914,07	7.914,07	529,96
362600	freiw. Rentenversicherung	1.779,66	4.825,00	4.875,00	1.729,66
362700	freiw. Pensionsbeiträge der DN (ÖPAG)	15,44	2.595,39	2.527,70	83,13
362900	Kommunalsteuer	9.004,17	10.492,06	9.098,65	10.397,58
363000	Hafrücklässe	19.953,95	0,00	0,00	19.953,95
363001	Werbeabgaben Finanzamt	1.599,17	414,00	0,00	2.013,17
363100	Dg-Beitrg.Z.Flaf	-15.395,46	96.094,29	87.925,53	-7.226,70
363900	Einbehaltungen und Überzahlungen von Dritten (nicht voransch)	4.476,08	14.310,72	15.561,28	3.225,52
369000	Sonstige Verwahrgelder	37.304,11	430.881,91	434.809,11	33.376,91
369002	Finanzverwahrisse Steuerguthaben	4.916,98	0,00	0,00	4.916,98
369003	Fundgelder	790,84	367,80	65,00	1.093,64
369004	Betreubares Wohnen Betreuungsvertrag - Rotes Kreuz	-1.514,87	23.084,47	23.146,38	-1.576,78
369100	Verwahrgelder Eintritte Badewelt	0,00	3.765,50	0,00	3.765,50
369600	Organstrafmandate Durchläufer	190,00	1.706,01	1.721,00	175,01
369700	Bankspesen (Weiterverrechnung)	-225,02	504,30	736,70	-457,42
379000	Erwerbsteuer	4.683.137,78	2.885.925,28	0,00	7.569.063,06
379005	Verrechnungskonto Bezugsverrechnung	-4.692.194,86	0,00	2.908.610,97	-7.600.805,83
379006	Kommissionsgebühren Bba Linz	595,80	469,20	489,60	575,40
379010	Sonstige Verbindlichkeiten (nicht voranschlagswirksame Gebar)	37.123,43	38.106,17	185.623,43	-110.393,83
	Summe	26.902,59	7.110.903,50	6.913.000,59	224.805,50

Personaldaten iSd ÖStp (Anlage 4)

Gruppe 1 - gesamt	Dienstverhältnis zu Gemeinde, dienstleistend in einer Dienststelle, bezahlt aus dem Budget		Personalaufwendungen, Aktive, betriebsmäßige Darstellung exklusive Ausgliederungen				
	Köpfe	VBÄ	davon melden Gemeinden optional				gesamt
Bezüge (L und G: Unterklasse 50-55)			Nebengebühren (L und G: Gruppen 564-569)	Dienstgeberbeiträge (L und G: Unterklasse 58)	Weitere Aufwendungen	Kontenklasse 5	
BeamtInnen	1,00	1,00	60.991,00				
Vertragsbedienstete	102,44	75,90	3.164.144,52				
KV-Bedienstete (Kollektivvertrag)	1,00	0,50	109.683,46				
Summe	104,44	77,40	3.334.818,98	93.542,90	839.032,24	188.360,03	4.455.754,15
darunter (Teilmengen der Gruppe 1)							
MusikschullehrerInnen	0,00	0,00					
KindergärtnerInnen und	0,00	0,00					
Bedienstete nicht-ausgliederter Krankenanstalten	0,00	0,00					
Gruppe 1a - Ausbildungsverhältnisse (insb. Lehrlinge)							
	0,00						

Gruppe 2 - gesamt	Dienstverhältnis zur Gemeinde, dienstleistend bei sonstigem Rechtsträger, bezahlt aus dem Budget		Personalaufwendungen, Aktive, Ausgliederter				
	Köpfe	VBÄ	davon melden Gemeinden optional				gesamt
Bezüge (L und G: Unterklasse 50-55)			Nebengebühren (L und G: Gruppen 564-569)	Dienstgeberbeiträge (L und G: Unterklasse 58)	Weitere Aufwendungen	Kontenklasse 5	
BeamtInnen	0,00	0,00					
Vertragsbedienstete	0,00	0,00					
Summe	0,00	0,00					

BeamtInnen-PensionistInnen zum 31.12.2023			
	Anzahl	Ø-Pensionshöhe / Mt. ¹⁾	
RuhegenussbezieherInnen	7,0	49.889,5	
Hinterbliebene ²⁾	2,0	2.625,6	
Neue RuhegenussbezieherInnen im Bezugsjahr 2023			
	Anzahl	Ø-Pensionsantrittsalter	Ø-Pensionshöhe / Mt. ¹⁾
Alterspension ³⁾	0,0	0,0	0,0
Dienstunfähigkeit ⁴⁾	0,0	0,0	0,0
vorzeitige Pensionierung mit Abschlag ⁵⁾	0,0	0,0	0,0
vorzeitige Pensionierung ohne Abschlag ⁶⁾	0,0	0,0	0,0
Pensionierungen gesamt	0,0	0,0	0,0
<p>1) Durchschnittspension im Dezember laut Personalstatistik-Festlegungen ohne Sonderzahlungen, ohne Pflegegeld und ohne sonstige Transferleistungen; brutto</p> <p>2) Witwen-, Witwer-, Waisenversorgungsbezüge und vergleichbare Leistungen</p> <p>3) Ruhebezüge aufgrund einer Ruhestandsversetzung durch Erklärung iSd § 15 iVm § 236c Abs. 1 BDG 1979, eines Übertritts in den Ruhestand oder einer vergleichbaren Regelung</p> <p>4) Ruhebezüge aufgrund einer Ruhestandsversetzung wegen dauernder Dienstunfähigkeit</p> <p>5) Ruhebezüge aufgrund einer Ruhestandsversetzung vor dem Mindestalter für eine Ruhestandsversetzung durch Erklärung iSd Z 3, die eine Minderung der Bemessungsgrundlage bewirkt (z.B. § 207n BDG 1979)</p> <p>6) Ruhebezüge aufgrund einer Ruhestandsversetzung vor dem Mindestalter für eine Ruhestandsversetzung durch Erklärung iSd Z 3, die keine Minderung der Bemessungsgrundlage bewirkt (z.B. § 207n BDG 1979)</p>			
Pensionsausgaben für das Bezugsjahr 2023			
Summe	63,68		

Nachweis über die Veräußerung von Vermögenswerten

Gruppe	Abschnitt	Ansatz	Technische Anlagen, Fahrzeuge und Maschinen 803000 - 803999	Gesamtsumme
6	61	617010 Bauhof	14.500,00	14.500,00
	Summe Gruppe 6		14.500,00	14.500,00
Summe gesamt			14.500,00	14.500,00

Nachweis Kundenforderungen

Konto	Bezeichnung	Saldo Brutto 31.12.2022	Saldo Brutto 31.12.2023	Netto	USt
Nicht voranschlagswirksame Gebarung					
0/000000/279005	Verwahrgelder VS Perg	1.092,51	0,00	0,00	0,00
0/000000/279010	Verwahrgelder PTS Perg	27,76	0,00	0,00	0,00
0/000000/279011	Verwahrgelder NMS 1	9,45	0,00	0,00	0,00
0/000000/279012	Verwahrgelder NMS SZ	9,10	0,00	0,00	0,00
0/000000/279100	Sonstige Vorschüsse	327,44	119,66	99,72	19,94
0/000000/361100	Bundesgebühren (Stempelmarken-Ersatz)	632,10	1.220,30	1.220,30	0,00
0/000000/363900	Einbehaltungen und Überzahlungen von Dritten (nicht voranschlagswirksame Gebarung)	18.332,60	19.499,72	19.499,72	0,00
0/000000/369004	Betreubares Wohnen Betreuungsvertrag - Rotes Kreuz	72,17	0,00	0,00	0,00
0/000000/369600	Organstrafmandate Durchläufer	0,00	-65,00	-65,00	0,00
0/000000/369700	Bankspesen (Weiterverrechnung)	193,90	294,70	294,70	0,00
0/000000/379006	Kommissionsgebühren Bba Linz	20,40	102,00	102,00	0,00
Summe Nicht voranschlagswirksame Gebarung		20.717,43	21.171,38	21.151,44	19,94
010000 Rathaus - Hauptverwaltung					
2/010000/816000	Kostenbeitr.(-ersätze) f. sonst .Leist. - Mahngebühren privatrechtlich	117,00	0,00	0,00	0,00
2/010000/816002	Kostenbeitr.(-ersätze) f. sonst .Leist. - Druckkosten (v.a. Kopien u. Folien)	21,00	0,00	0,00	0,00
2/010000/816004	Kostenbeitr.(-ersätze) f. sonst .Leist. - Grundbuchsabfragen	1,21	0,00	0,00	0,00
2/010000/816005	Kostenbeitr.(-ersätze) f. sonst .Leist. - Bearbeitungsgebühr	14,00	0,00	0,00	0,00
2/010000/816007	Kostenbeitr.(-ersätze) f. sonst .Leist. - Gerichtskosten, Barauslagen, DSK	1.389,04	0,00	0,00	0,00
Summe 010000 Rathaus - Hauptverwaltung		1.542,25	0,00	0,00	0,00
010010 Rathaus - Hauptverwaltung					
2/010010/816000	Kostenbeitr.(-ersätze) f. sonst .Leist. - Mahngebühren privatrechtlich	0,00	126,00	126,00	0,00
2/010010/816002	Kostenbeitr.(-ersätze) f. sonst .Leist. - Druckkosten (v.a. Kopien u. Folien)	0,00	12,00	12,00	0,00
2/010010/816004	Kostenbeitr.(-ersätze) f. sonst .Leist. - Grundbuchsabfragen	0,00	1,13	1,13	0,00
2/010010/816005	Kostenbeitr.(-ersätze) f. sonst .Leist. - Bearbeitungsgebühr	0,00	7,00	7,00	0,00
2/010010/816007	Kostenbeitr.(-ersätze) f. sonst .Leist. - Gerichtskosten, Barauslagen, DSK	0,00	1.968,16	1.968,16	0,00
Summe 010010 Rathaus - Hauptverwaltung		0,00	2.114,29	2.114,29	0,00
022010 Standesamtsverband					
2/022010/828000	Rückersätze von Aufwendungen	0,00	76,56	76,56	0,00
Summe 022010 Standesamtsverband		0,00	76,56	76,56	0,00
031000 Raumordnung u. -planung					
2/031000/828000	Rückersätze von Aufwendungen	11.868,00	13.098,00	10.915,00	2.183,00
Summe 031000 Raumordnung u. -planung		11.868,00	13.098,00	10.915,00	2.183,00

Konto	Bezeichnung	Saldo Brutto 31.12.2022	Saldo Brutto 31.12.2023	Netto	USt
131000	Bau- u. Feuerpolizei				
2/131000/808000	Veräußerung von Waren - Hausnummerntafeln	0,00	27,28	27,28	0,00
	Summe 131000 Bau- u. Feuerpolizei	0,00	27,28	27,28	0,00
163010	FF Perg				
2/163010/812000	Gebühren für sonst. Leistungen - Brandwache, Wespennest, Feuerlöscher,...	1.560,00	1.456,00	1.456,00	0,00
2/163010/816008	Kostenbeitr.(-ersätze) f. sonst .Leist. - FF Perg (Unfall, Ölspur,...)	0,00	4.181,00	4.181,00	0,00
2/163010/829000	Sonstige Erträge - Techn. Einsätze, Brandwache u dgl.	560,00	0,00	0,00	0,00
	Summe 163010 FF Perg	2.120,00	5.637,00	5.637,00	0,00
163020	FF-Pergkirchen				
2/163020/829020	Sonstige Erträge (Globalbudget)	5.000,00	0,00	0,00	0,00
	Summe 163020 FF-Pergkirchen	5.000,00	0,00	0,00	0,00
179000	Katastrophendienst - Sonst.Einri u. Maßn.				
2/179000/828000	Rückersätze von Aufwendungen	133,80	0,00	0,00	0,00
2/179000/829000	Sonstige Erträge	4.452,17	0,00	0,00	0,00
	Summe 179000 Katastrophendienst - Sonst.Einri u. Maßn.	4.585,97	0,00	0,00	0,00
211010	VS Perg				
2/211010/811009	Miet- und Pächtertrag - Raummiete VS-Perg	0,00	317,50	264,58	52,92
	Summe 211010 VS Perg	0,00	317,50	264,58	52,92
211810	Schülerbetreuung - NABE VS Perg				
2/211810/810011	Leistungserlöse - NABE VS Perg (Elternbeitrag)	7.073,05	2.929,82	2.929,82	0,00
	Summe 211810 Schülerbetreuung - NABE VS Perg	7.073,05	2.929,82	2.929,82	0,00
211820	Schülerbetreuung - NABE VS Pergkirchen				
2/211820/828000	Rückersätze von Aufwendungen	0,00	8.860,00	8.860,00	0,00
	Summe 211820 Schülerbetreuung - NABE VS Pergkirchen	0,00	8.860,00	8.860,00	0,00
212810	Schülerbetreuung - NABE Mittelschule Perg Stadtzentrum				
2/212810/810021	Leistungserlöse - NABE NMS 1 Perg	261,77	180,87	180,87	0,00
	Summe 212810 Schülerbetreuung - NABE Mittelschule Perg Stadtzentrum	261,77	180,87	180,87	0,00
212820	Schülerbetreuung - NABE Mittelschule Perg Schulzentrum				
2/212820/810022	Leistungserlöse - NABE NMS Perg-SZ	128,02	43,30	43,30	0,00
	Summe 212820 Schülerbetreuung - NABE Mittelschule Perg Schulzentrum	128,02	43,30	43,30	0,00

Konto	Bezeichnung	Saldo Brutto 31.12.2022	Saldo Brutto 31.12.2023	Netto	USt
232030	Schülerbetreuung - Mittagstisch Mittelschule Perg Stadtzentrum				
2/232030/810211	Leistungserlöse - Essenbeitrag Schüler VS Perg	6.525,32	16.892,18	16.892,18	0,00
2/232030/810212	Leistungserlöse - Essensbeitrag Schüler VS Pergkirchen	970,20	2.692,55	2.692,55	0,00
2/232030/810221	Leistungserlöse - Essensbeitrag Schüler MS Perg Stadtzentrum	2.916,95	9.582,40	9.582,40	0,00
2/232030/810222	Leistungserlöse - Essensbeitrag Schüler MS Perg Schulzentrum	1.074,15	2.659,95	2.659,95	0,00
2/232030/810224	Leistungserlöse - Essensbeitrag Schüler Polytechn. Schule	101,20	543,20	543,20	0,00
2/232030/810299	Leistungserlöse - Essensbeitrag Erwachsene	963,87	2.408,26	2.189,30	218,96
	Summe 232030 Schülerbetreuung - Mittagstisch Mittelschule Perg Stadtzentrum	12.551,69	34.778,54	34.559,58	218,96
240020	Kindergarten Haydnstraße				
2/240020/816720	Kindertagenerhaltungsbeiträge	480,00	480,00	480,00	0,00
2/240020/828000	Rückersätze von Aufwendungen	0,00	56.864,00	56.864,00	0,00
	Summe 240020 Kindergarten Haydnstraße	480,00	57.344,00	57.344,00	0,00
240030	Kindergarten Pergkirchen				
2/240030/816720	Kindertagenerhaltungsbeiträge	0,00	120,00	120,00	0,00
2/240030/828000	Rückersätze von Aufwendungen	0,00	52.193,00	52.193,00	0,00
	Summe 240030 Kindergarten Pergkirchen	0,00	52.313,00	52.313,00	0,00
240050	Kindergarten Machlandstraße				
2/240050/816720	Kostenbeiträge (Kostenersätze) für sonstige Leistungen	0,00	120,00	120,00	0,00
2/240050/828000	Rückersätze von Aufwendungen	0,00	99.904,00	99.904,00	0,00
	Summe 240050 Kindergarten Machlandstraße	0,00	100.024,00	100.024,00	0,00
240090	Kindergarten Ausspeisung				
2/240090/816000	Kostenbeitr.(-ersätze) f. sonst .Leist. - LM Einkauf - Hilfswerk Oö	9.703,15	9.898,35	8.998,50	899,85
	Summe 240090 Kindergarten Ausspeisung	9.703,15	9.898,35	8.998,50	899,85
240820	Krabbelstube Haydnstraße				
2/240820/828000	Rückersätze von Aufwendungen	0,00	46.432,00	46.432,00	0,00
	Summe 240820 Krabbelstube Haydnstraße	0,00	46.432,00	46.432,00	0,00
240830	Krabbelstube Machlandstraße				
2/240830/816720	Krabbelstubenerhaltungsbeiträge	0,00	291,00	291,00	0,00
2/240830/828000	Rückersätze von Aufwendungen	0,00	40.633,00	40.633,00	0,00
	Summe 240830 Krabbelstube Machlandstraße	0,00	40.924,00	40.924,00	0,00

Konto	Bezeichnung	Saldo Brutto 31.12.2022	Saldo Brutto 31.12.2023	Netto	USt
259020	Außerschul. Jugenderziehung Sommer NABE				
2/259020/810011	Leistungserlöse VS Perg	105,80	234,90	234,90	0,00
2/259020/810211	Leistungserlöse - Essenbeitrag Schüler VS Perg	53,40	150,00	150,00	0,00
	Summe 259020 Außerschul. Jugenderziehung Sommer NABE	159,20	384,90	384,90	0,00
263010	Bezirkssporthalle (BSH) Perg				
2/263010/810500	Leistungserlöse Training u. Turnier	621,00	520,00	433,33	86,67
2/263010/811003	Miet- u. Pachtertrag - Buffet	150,00	0,00	0,00	0,00
	Summe 263010 Bezirkssporthalle (BSH) Perg	771,00	520,00	433,33	86,67
320010	Landesmusikschule (LMS)				
2/320010/810001	Nebenerlöse Leihgeb. f. Instrumente	216,00	440,00	440,00	0,00
2/320010/811000	Miet- u. Pachtertrag - Wohnung Schulwart	309,22	309,22	281,11	28,11
2/320010/811100	Einn. aus Betriebskosten - Wohnung Schulwart	115,00	115,00	100,00	15,00
2/320010/816020	Kostenbeitr.(-ersätze) f. sonst .Leist. - DB	0,00	70,00	70,00	0,00
	Summe 320010 Landesmusikschule (LMS)	640,22	934,22	891,11	43,11
510000	Medizinische Bereichsversorgung				
2/510000/862000	Transfers von Gemeinden, Gemeindeverbänden und -fonds - Sanitätsbeitr.	0,00	-15.602,20	-15.602,20	0,00
	Summe 510000 Medizinische Bereichsversorgung	0,00	-15.602,20	-15.602,20	0,00
612000	Gemeindestraßen				
2/612000/811005	Miet- u. Pachtertrag - Schanigärten	91,00	0,00	0,00	0,00
2/612000/829000	Sonstige Erträge	410,32	10.338,10	10.281,75	56,35
2/612000/850060	IB Verkehrsflächen - OH	16.615,11	0,00	0,00	0,00
	Summe 612000 Gemeindestraßen	17.116,43	10.338,10	10.281,75	56,35
617010	Bauhof				
2/617010/808000	Veräußerungen von Waren - Verr. Tankung GWVA	0,00	16,67	13,89	2,78
2/617010/810001	Nebenerlöse Leihgeb. f. Bühne	185,68	185,68	154,73	30,95
2/617010/827000	Kostenersätze für die Überlassung von Bediensteten an Dritte	594,01	9.798,86	8.165,72	1.633,14
	Summe 617010 Bauhof	779,69	10.001,21	8.334,34	1.666,87
813000	Abfallbeseitigung				
2/813000/808080	Veräußerung von Waren - Müllbehälter	795,60	549,04	499,13	49,91
2/813000/810080	Leistungserlöse Müllbehälter Transport	98,00	33,76	28,13	5,63
2/813000/852080	Geb.f.d.Ben.v.Gdeeinricht. - HBA Abfallgeb.	6.875,47	9.977,29	9.070,27	907,02

Konto	Bezeichnung	Saldo Brutto 31.12.2022	Saldo Brutto 31.12.2023	Netto	USt
2/813000/852183	Geb.f.d.Ben.v.Gdeeinricht. - HBA Komposteimer-Abfuhr	1.149,13	2.404,13	2.185,64	218,49
	Summe 813000 Abfallbeseitigung	8.918,20	12.964,22	11.783,17	1.181,05
828000	Sonstige Märkte				
2/828000/811000	Miet- u. Pächtertrag	1.701,00	1.738,80	1.449,00	289,80
	Summe 828000 Sonstige Märkte	1.701,00	1.738,80	1.449,00	289,80
839000	Sonst. Betriebe - Parkplätze				
2/839000/811100	Einn. aus Untervermiet-/pachtung Stadtmarketing (auch MA), Waldhör	140,54	98,54	82,12	16,42
	Summe 839000 Sonst. Betriebe - Parkplätze	140,54	98,54	82,12	16,42
839010	Sonst.Betr. - Park&Ride-Anlage SZ				
2/839010/811000	Miet- u. Pächtertrag - Buffet Park&Ride Schulzentrum	0,00	528,00	440,00	88,00
	Summe 839010 Sonst.Betr. - Park&Ride-Anlage SZ	0,00	528,00	440,00	88,00
840000	Grundbesitz				
2/840000/811000	Miet- u. Pächtertrag - div. Grundstücke, Jagd u. dgl.	1.228,13	153,62	129,68	23,94
	Summe 840000 Grundbesitz	1.228,13	153,62	129,68	23,94
842000	Waldbesitz				
2/842000/808000	Veräußerung von Waren - Erzeugnisse Holzverkauf	0,00	150,00	150,00	0,00
	Summe 842000 Waldbesitz	0,00	150,00	150,00	0,00
846000	Wohn- u. Geschäftsgebäude				
2/846000/811004	Miet- u. Pächtertrag - Garagen	44,04	44,04	36,70	7,34
	Summe 846000 Wohn- u. Geschäftsgebäude	44,04	44,04	36,70	7,34
850000	Wasserversorgung				
2/850000/300005	KTZ v. Bund - Tilgungszuschüsse BA 05 (bis 2028)	2.729,91	2.158,88	2.158,88	0,00
2/850000/827000	Kostensätze für die Überlassung von Bediensteten an Dritte - GWVA u.A.	8.603,58	12.076,56	10.063,80	2.012,76
2/850000/829000	Sonstige Erträge - Wasserzähler	123,41	547,05	497,33	49,72
2/850000/850080	IB Anschlussgebühren	80.805,45	28.983,13	26.256,96	2.726,17
2/850000/852080	Geb.f.d.Ben.v.Gdeeinricht. - HBA Wasserbezugsgeb.	-75.082,63	52.552,54	47.774,98	4.777,56
2/850000/852100	Geb.f.d.Ben.v.Gdeeinricht. - HBA Wasserzählermieten	111,72	336,00	305,28	30,72
	Summe 850000 Wasserversorgung	17.291,44	96.654,16	87.057,23	9.596,93
851000	Abwasserbeseitigung				
2/851000/300012	KTZ v. Bund - Tilgungszuschüsse BA 12 (bis 2025)	16.097,21	10.346,07	10.346,07	0,00
2/851000/300013	KTZ v. Bund - Tilgungszuschüsse BA 13 (bis 2025)	6.495,42	3.779,43	3.779,43	0,00

Konto	Bezeichnung	Saldo Brutto	Saldo Brutto	Netto	USt
		31.12.2022	31.12.2023		
2/851000/300014	KTZ v. Bund - Tilgungszuschüsse BA 14 (bis 2027)	30.885,85	23.255,05	23.255,05	0,00
2/851000/300015	KTZ v. Bund - Tilgungszuschüsse BA 15 (bis 2028)	30.783,08	24.341,65	24.341,65	0,00
2/851000/300019	KTZ v. Bund - Tilgungszuschüsse Ba 19 (bis 2031)	16.555,45	14.364,85	14.364,85	0,00
2/851000/300020	KTZ v. Bund - Tilgungszuschüsse BA 20 (bis 2032)	37.413,43	32.925,42	32.925,42	0,00
2/851000/300021	KTZ v. Bund - Tilgungszuschüsse BA 21 (bis 2032)	32.971,55	28.852,90	28.852,90	0,00
2/851000/300023	KTZ v. Bund - Tilgungszuschüsse BA 23 (bis 2037)	41.342,92	37.535,09	37.535,09	0,00
2/851000/300024	KTZ v. Bund - Tilgungszuschüsse BA 24 (bis 2037)	62.213,60	56.232,99	56.232,99	0,00
2/851000/300025	KTZ v. Bund - Tilgungszuschüsse BA 25 (bis 2037)	20.826,22	18.820,83	18.820,83	0,00
2/851000/300026	KTZ v. Bund - Tilgungszuschüsse BA 26 (bis 2042)	121.352,66	121.352,66	121.352,66	0,00
2/851000/300027	KTZ v. Bund - Tilgungszuschüsse BA 27 (bis 2043)	66.366,81	62.273,31	62.273,31	0,00
2/851000/300028	KTZ v. Bund - Tilgungszuschüsse BA 28 (bis 2043)	37.604,88	35.570,22	35.570,22	0,00
2/851000/300029	KTZ v. Bund - Tilgungszuschüsse BA 29 (bis 2044)	76.414,63	72.280,01	72.280,01	0,00
2/851000/300030	KTZ v. Bund - Tilgungszuschüsse BA 30 (bis 2045)	53.305,00	50.676,00	50.676,00	0,00
2/851000/850080	IB Anschlussgebühren - Ka	111.134,74	61.834,06	56.031,41	5.802,65
2/851000/852080	Geb.f.d.Ben.v.Gdeeinricht. - HBA Kanal nach Verbrauch	-147.481,78	118.392,66	107.628,50	10.764,16
	Summe 851000 Abwasserbeseitigung	614.281,67	772.833,20	756.266,39	16.566,81
859020	Vitalwelt - Buffet				
2/859020/811000	Miet- u. Pächtertrag - Dienstbarkeiten und Baurechte	480,00	480,00	400,00	80,00
2/859020/811100	Einn. aus Betriebskosten	180,00	180,00	150,00	30,00
	Summe 859020 Vitalwelt - Buffet	660,00	660,00	550,00	110,00
859310	Vitalwelt - Freibad				
2/859310/810001	Leistungserlöse Eintritte Freibad	1.699,50	1.699,50	1.503,97	195,53
2/859310/810002	Nebenerlöse Leihgeb. Volleyball, Tischtennis, Sonnenschirm	13,00	13,00	10,83	2,17
2/859310/810020	Leistungserlöse Schulen	435,00	435,00	384,96	50,04
	Summe 859310 Vitalwelt - Freibad	2.147,50	2.147,50	1.899,76	247,74
859330	Vitalwelt - Hallenbad, Sauna, Salzwelt				
1/859330/722000	Rückersätze von Erträgen - Eintritte Vitalwelt	-269,00	-269,00	-238,05	-30,95
2/859330/808032	Salzwelt 20 % - Veräußerung von Waren - Lampen, Bekleidung u. dgl.	0,00	110,25	91,88	18,37
2/859330/810001	Leistungserlöse Eintritte Hallenbad	-2.246,95	-2.227,45	-1.971,19	-256,26
2/859330/810002	Leistungserlöse Eintritte Sauna	773,10	773,10	684,16	88,94
2/859330/810003	Leistungserlöse Eintritte Hallenbad - Tourismus	4,00	0,00	0,00	0,00
2/859330/810020	Leistungserlöse Schulen	629,00	26,00	23,02	2,98
2/859330/810032	Salzwelt - Leistungserlöse Eintritte 20%	-0,08	-0,08	-0,07	-0,01
2/859330/810131	Salzwelt - Leistungserlöse essbare Waren 10%	5,79	183,04	166,40	16,64
2/859330/810132	Salzwelt - Leistungserlöse Kaffee 20%	1,50	1,50	1,25	0,25
2/859330/811000	Miet- u. Pächtertrag - Heimatwerb., Injoy, Visiomedica	9.869,13	5.170,51	4.308,74	861,77

Rechnungsabschluss 2023

Stadtgemeinde Perg

Nachweis Kundenforderungen

Konto	Bezeichnung	Saldo Brutto	Saldo Brutto	Netto	USt
		31.12.2022	31.12.2023		
2/859330/811100	Einn. aus Betriebskosten - Masseur	100,00	100,00	83,33	16,67
	Summe 859330 Vitalwelt - Hallenbad, Sauna, Salzwelt	8.866,49	3.867,87	3.149,47	718,40
920000	Ausschl. Gemeindeabgaben				
2/920000/830000	Grundsteuer A v. d. land- u. forstwirtsch. Betrieben	-255,35	1.807,42	1.807,42	0,00
2/920000/831000	Grundsteuer B v. d. Grundstücken	1.138,82	3.306,71	3.306,71	0,00
2/920000/833000	Kommunalsteuer	69.335,98	106.262,06	106.262,06	0,00
2/920000/834000	Tourismusabgabe	-260,00	-260,00	-260,00	0,00
2/920000/837000	Lustbarkeitsabgabe - Vergnügungssteuer	1.772,35	1.757,62	1.757,62	0,00
2/920000/838000	Abgaben f. d. Halten v. Tieren (Hundeabgabe)	279,10	438,00	438,00	0,00
2/920000/841000	Abgaben f. Gebrauch v. öffentl. Gde-Grund u. d. Luftraumes darüber	0,00	96.597,04	96.597,04	0,00
2/920000/844060	Aufschließungsbeiträge ROG Straßen	1.554,78	3.295,91	3.295,91	0,00
2/920000/844180	Aufschließungsbeiträge ROG Wasser	-1.777,37	-2.527,79	-2.527,79	0,00
2/920000/844280	Aufschließungsbeiträge ROG Abwasser	4.943,05	4.423,30	4.423,30	0,00
2/920000/845280	Erhaltungsbeiträge ROG Wasser	638,49	932,24	932,24	0,00
2/920000/845380	Erhaltungsbeiträge ROG Abwasser	1.691,28	2.079,44	2.079,44	0,00
2/920000/849000	Nebenansprüche	1.793,44	1.501,01	1.501,01	0,00
2/920000/856000	Verwaltungsabgaben	791,22	1.600,54	1.600,54	0,00
2/920000/857000	Kommissionsgebühren v.a. Baukommission u.dgl.	20,40	122,40	122,40	0,00
	Summe 920000 Ausschl. Gemeindeabgaben	81.666,19	221.335,90	221.335,90	0,00
	Gesamt	Brutto	Brutto	Netto	USt
		31.12.2022	31.12.2023		
		832.443,07	1.515.921,97	1.481.847,87	34.074,10
		Einnahmen	1.516.190,97	1.482.085,92	34.105,05
		Ausgaben	-269,00	-238,05	-30,95

Forderungen

Konto	Bezeichnung	Saldo lt. Konto	Saldo lt. Konto	Offen	Differenz
		31.12.2022	31.12.2023		
230000	Kurzfristige Forderungen aus Lieferungen und Leistungen	84.958,45	502.438,22	502.438,22	0,00
231000	Langfristige Forderungen aus Lieferungen und Leistungen	0,00	0,00	0,00	0,00
233000	Forderungen aus Abgaben	94.126,00	418.718,39	418.718,39	0,00
284000	Sonstige langfristige Forderungen	653.358,62	594.765,36	594.765,36	0,00
Summe		832.443,07	1.515.921,97	1.515.921,97	0,00

Nachweis über gegebene Darlehen

Nr.	Bezeichnung	Bemerkung	Stand 31.12.2022	Zugang	Abgang	Stand 31.12.2023
7/3021600/00001	xxxxxxxxxxxx		1.041,35	0,00	833,40	207,95
7/4047600/00001	xxxxxxxxxxxx		435,54	0,00	435,54	0,00
Gesamtsummen			1.476,89	0,00	1.268,94	207,95

Forderungen

Konto	Bezeichnung	Saldo lt. Konto 31.12.2022	Saldo lt. Konto 31.12.2023	Offen	Differenz
273000	Bezugsvorschüsse an private Haushalte	1.476,89	207,95	207,95	0,00
Summe		1.476,89	207,95	207,95	0,00

Nachweis Lieferantenverbindlichkeiten

Konto	Bezeichnung	Saldo Brutto 31.12.2022	Saldo Brutto 31.12.2023	Netto	USt
Nicht voranschlagswirksame Gebarung					
0/000000/279100	Sonstige Vorschüsse	-801,00	0,00	0,00	0,00
0/000000/369000	Sonstige Verwahrgelder	0,00	12.000,00	12.000,00	0,00
9/000000/279003	sonstige Vorschüsse Heizkostenzuschuss	3.800,00	0,00	0,00	0,00
9/000000/279009	Verwahrgelder LMS Perg	-618,34	0,00	0,00	0,00
9/000000/279010	Verwahrgelder PTS Perg	3,51	0,00	0,00	0,00
9/000000/279011	Verwahrgelder NMS 1	29,50	0,00	0,00	0,00
9/000000/279012	Verwahrgelder NMS SZ	-3.000,87	0,00	0,00	0,00
9/000000/279015	sonstige Vorschüsse Energiekostenzuschuss	200,00	0,00	0,00	0,00
9/000000/279100	Sonstige Vorschüsse	2.357,53	100,55	100,55	0,00
9/000000/362100	Beitrag Z.Oö.Kfs u. Stfs.Für Gde.Beamte	3.023,49	5.839,98	5.839,98	0,00
9/000000/362200	Beitrag Z.Oö.Gebkrk. Sozialvers.Beiträge	1.698,91	18.280,61	18.280,61	0,00
9/000000/362210	Beitrag zur BVA Sozialversicherung	3.024,65	1.833,65	1.833,65	0,00
9/000000/362300	Wohnbauförderungs- Beiträ.F.Gde.Beamte	0,36	0,18	0,18	0,00
9/000000/362600	freiw. Rentenversicherung	175,00	175,00	175,00	0,00
9/000000/362700	freiw. Pensionsbeiträge der DN (ÖPAG)	188,68	256,37	256,37	0,00
Summe Nicht voranschlagswirksame Gebarung		11.683,42	14.486,34	14.486,34	0,00
010000 Rathaus - Hauptverwaltung					
1/010000/457002	Druckwerke; Zeitungen, Bücher	137,83	0,00	0,00	0,00
1/010000/590000	Freiwillige Sozialleistungen	9.964,25	0,00	0,00	0,00
1/010000/600000	Energiebezüge Strom	-528,15	0,00	0,00	0,00
1/010000/614000	Instandh. v. Gebäuden (PG 010)	40,80	0,00	0,00	0,00
1/010000/630000	Postdienste	5.050,57	0,00	0,00	0,00
1/010000/631000	Telekommunikationsdienste	600,31	0,00	0,00	0,00
1/010000/670000	Versicherungen	5.873,97	0,00	0,00	0,00
1/010000/728000	Entg.f.sonst.Leist.	16.572,00	0,00	0,00	0,00
1/010000/728099	Entg.f.sonst.Leist. betriebsärztliche Versorgung	643,56	0,00	0,00	0,00
Summe 010000 Rathaus - Hauptverwaltung		38.355,14	0,00	0,00	0,00
010010 Rathaus - Hauptverwaltung					
1/010010/430000	Lebensmittel - 10/20 % allg.Einkauf (z.B. Kaffee f. Automat, Bgm.)	0,00	94,00	88,20	5,80
1/010010/454000	Reinigungsmittel	0,00	53,98	50,65	3,33
1/010010/456000	Schreib-,Zeichen- u.so. Büromittel	0,00	3,16	2,96	0,20
1/010010/457002	Druckwerke; Zeitungen, Bücher	0,00	518,03	500,61	17,42
1/010010/590000	Freiwillige Sozialleistungen	0,00	11.431,55	11.431,55	0,00
1/010010/600000	Energiebezüge Strom	0,00	-1.831,34	-1.718,41	-112,93
1/010010/614000	Instandh. v. Gebäuden (PG 010)	0,00	709,96	666,18	43,78

Konto	Bezeichnung	Saldo Brutto 31.12.2022	Saldo Brutto 31.12.2023	Netto	USt
1/010010/617000	Instandh. v. Fahrzeugen (PG 040)	0,00	59,86	56,17	3,69
1/010010/630000	Postdienste	0,00	4.827,10	4.752,44	74,66
1/010010/631000	Telekommunikationsdienste	0,00	767,43	720,10	47,33
1/010010/670000	Versicherungen	0,00	8.460,39	8.460,39	0,00
1/010010/728001	Entg.f.sonst.Leist. Werbung, Veröffentl.	0,00	554,81	520,60	34,21
	Summe 010010 Rathaus - Hauptverwaltung	0,00	25.648,93	25.531,44	117,49
010020	Verwaltungserweiterung Fadingerstr. 1				
1/010020/600000	Energiebezüge	6,40	-822,44	-771,72	-50,72
	Summe 010020 Verwaltungserweiterung Fadingerstr. 1	6,40	-822,44	-771,72	-50,72
015000	Pressestelle, Amtsblatt und Öffentlichkeitsarbeit				
1/015000/457000	Druckwerke Gemeindezeitung	0,00	2.545,61	2.459,98	85,63
1/015000/728008	Entg.f.sonst.Leist. - EDV Progr. u. dgl.	0,00	300,00	281,50	18,50
	Summe 015000 Pressestelle, Amtsblatt und Öffentlichkeitsarbeit	0,00	2.845,61	2.741,48	104,13
016000	EDV				
1/016000/631000	Telekommunikationsdienste	20,38	0,00	0,00	0,00
1/016000/700501	Miete - Mobilien Software, Track	284,16	380,64	357,17	23,47
1/016000/700502	Miete - Mobilien Drucker, Kopierer	520,29	151,42	142,08	9,34
1/016000/728000	Entg.f.sonst.Leist.	102,60	11,70	10,98	0,72
1/016000/728008	Entgelte für sonstige Leistungen - EDV Progr. u. dgl.	4.830,10	6.558,92	6.154,46	404,46
	Summe 016000 EDV	5.757,53	7.102,68	6.664,69	437,99
022010	Standesamtsverband				
1/022010/457000	Druckwerke	0,00	73,48	73,48	0,00
1/022010/630000	Postdienste	0,00	11,40	11,40	0,00
1/022010/700502	Miete - Mobilien Drucker, Kopierer	36,00	39,10	39,10	0,00
	Summe 022010 Standesamtsverband	36,00	123,98	123,98	0,00
031000	Raumordnung u. -planung				
1/031000/728000	Entg.f.sonst.Leist.	7.062,86	77.586,05	77.586,05	0,00
	Summe 031000 Raumordnung u. -planung	7.062,86	77.586,05	77.586,05	0,00
070000	Verfügungsmittel				
1/070000/729000	Sonst. Ausg.	450,60	1.085,00	1.085,00	0,00
1/070000/729001	Sonst. Ausg. Gemeinschaftspflege	30,30	281,10	281,10	0,00
	Summe 070000 Verfügungsmittel	480,90	1.366,10	1.366,10	0,00

Konto	Bezeichnung	Saldo Brutto 31.12.2022	Saldo Brutto 31.12.2023	Netto	USt
091000	Personalaus- u. fortbildung				
1/091000/590000	Freiwillige Sozialleistungen Seminare, Workshops u.dgl.	0,00	679,20	679,20	0,00
	Summe 091000 Personalaus- u. fortbildung	0,00	679,20	679,20	0,00
131000	Bau- u. Feuerpolizei				
1/131000/728000	Entg.f.sonst.Leist. feuerpoliz.Überprüf.	1.183,60	489,60	489,60	0,00
	Summe 131000 Bau- u. Feuerpolizei	1.183,60	489,60	489,60	0,00
132000	Gesundheitspolizei				
1/132000/728000	Entg.f.sonst.Leist. Totenbeschau	246,21	364,51	364,51	0,00
	Summe 132000 Gesundheitspolizei	246,21	364,51	364,51	0,00
133000	Veterinärpolizei				
1/133000/728000	Entg.f.sonst.Leist. Betreuung Hundefreilauffläche	0,00	210,00	210,00	0,00
	Summe 133000 Veterinärpolizei	0,00	210,00	210,00	0,00
134000	Flurpolizei				
1/134000/728000	Entg.f.sonst.Leist. Forstwartentschädigung	532,00	0,00	0,00	0,00
	Summe 134000 Flurpolizei	532,00	0,00	0,00	0,00
163010	FF Perg				
1/163010/400000	GWG -Geringw.Wirtsch.güter Anlagev.	0,00	1.051,62	1.051,62	0,00
1/163010/452000	Treibstoffe	0,00	55,21	55,21	0,00
1/163010/455000	Chemische und sonstige artverwandte Mittel	0,00	430,44	430,44	0,00
1/163010/457000	Druckwerke	0,00	150,92	150,92	0,00
1/163010/459000	Sonstige Verbrauchsgüter	0,00	97,34	97,34	0,00
1/163010/600000	Energiebezüge	0,00	-17,56	-17,56	0,00
1/163010/617000	Instandh. v. Fahrzeugen (PG 040)	0,00	2.522,50	2.522,50	0,00
1/163010/631000	Telekommunikationsdienste	0,00	28,45	28,45	0,00
1/163010/670000	Versicherungen	4.227,76	8.609,60	8.609,60	0,00
1/163010/728000	Entg.f.sonst.Leist. - (Globalbudget)	0,00	1.080,00	1.080,00	0,00
1/163010/729001	Sonstige Ausg. RZ Brandw.,techn. Eins.	2.336,00	0,00	0,00	0,00
	Summe 163010 FF Perg	6.563,76	14.008,52	14.008,52	0,00
163020	FF-Pergkirchen				
1/163020/457000	Druckwerke	0,00	249,65	249,65	0,00
1/163020/600000	Energiebezüge	0,00	-144,67	-144,67	0,00
1/163020/600100	Wärme	0,00	116,30	116,30	0,00

Konto	Bezeichnung	Saldo Brutto	Saldo Brutto	Netto	USt
		31.12.2022	31.12.2023		
1/163020/614000	Instandh. v. Gebäuden (PG 010)	0,00	6.040,80	6.040,80	0,00
1/163020/631000	Telekommunikationsdienste	0,00	91,14	91,14	0,00
1/163020/670000	Versicherungen	778,79	965,93	965,93	0,00
1/163020/728000	Entg.f.sonst.Leist. - (Globalbudget)	0,00	610,51	610,51	0,00
1/163020/729001	Sonstige Ausg. RZ Brandw., techn. Eins.	0,00	1.437,00	1.437,00	0,00
	Summe 163020 FF-Pergkirchen	778,79	9.366,66	9.366,66	0,00
163220	FF Pergkirchen - Fahrzeuge				
5/163220/062000	Im Bau befindliche technische Anlagen/Fahrzeuge/Maschinen	0,00	333.196,76	333.196,76	0,00
	Summe 163220 FF Pergkirchen - Fahrzeuge	0,00	333.196,76	333.196,76	0,00
211010	VS Perg				
1/211010/400000	GWG -Geringw.Wirtsch.güter Anlagev.	0,00	25,55	25,55	0,00
1/211010/454000	Reinigungsmittel	98,69	0,00	0,00	0,00
1/211010/457000	Druckwerke	0,00	27,50	27,50	0,00
1/211010/459000	Sonstige Verbrauchsgüter	0,00	222,26	222,26	0,00
1/211010/600000	Energiebezüge	0,00	8.871,39	8.871,39	0,00
1/211010/614000	Instandh. v. Gebäuden (PG 010)	961,77	4.844,56	4.844,56	0,00
1/211010/630000	Postdienste	0,00	12,39	12,39	0,00
1/211010/631000	Telekommunikationsdienste	0,00	48,26	48,26	0,00
1/211010/670000	Versicherungen	3.405,09	3.313,53	3.313,53	0,00
1/211010/700002	Miet- und Pachtaufwand Photovoltaikanlage	2.736,00	2.736,00	2.736,00	0,00
1/211010/728000	Entg.f.sonst.Leist. - (Globalbudget)	0,00	925,86	925,86	0,00
5/211010/061000	Im Bau befindliche Gebäude und Bauten	0,00	6.241,98	6.241,98	0,00
	Summe 211010 VS Perg	7.201,55	27.269,28	27.269,28	0,00
211020	VS Pergkirchen				
1/211020/458000	Mittel zur ärztlichen Betreuung und Gesundheitsvorsorge	0,00	51,66	51,66	0,00
1/211020/459000	Sonstige Verbrauchsgüter	0,00	27,42	27,42	0,00
1/211020/600000	Energiebezüge	0,00	2.789,75	2.789,75	0,00
1/211020/600100	Wärme	0,00	259,10	259,10	0,00
1/211020/614000	Instandh. v. Gebäuden (PG 010)	2.223,08	140,76	140,76	0,00
1/211020/619000	Instandh. v. Sonderanlagen (PG 050)	0,00	44,90	44,90	0,00
1/211020/631000	Telekommunikationsdienste	0,00	31,89	31,89	0,00
1/211020/670000	Versicherungen	2.350,33	2.118,02	2.118,02	0,00
1/211020/728000	Entg.f.sonst.Leist. - (Globalbudget)	132,78	11,70	11,70	0,00
	Summe 211020 VS Pergkirchen	4.706,19	5.475,20	5.475,20	0,00

Konto	Bezeichnung	Saldo Brutto 31.12.2022	Saldo Brutto 31.12.2023	Netto	USt
211810	Schülerbetreuung - NABE VS Perg				
1/211810/430000	Lebensmittel - 10/20 % allg.Einkauf	0,00	58,43	58,43	0,00
1/211810/430011	Lebensmittel 10 % Gebäck, Brot	0,00	69,92	69,92	0,00
1/211810/728020	Entg.f.sonst.Leist. NABE	18.971,18	44.110,57	44.110,57	0,00
	Summe 211810 Schülerbetreuung - NABE VS Perg	18.971,18	44.238,92	44.238,92	0,00
211820	Schülerbetreuung - NABE VS Pergkirchen				
2/211820/828000	Rückersätze von Aufwendungen	22.699,00	0,00	0,00	0,00
	Summe 211820 Schülerbetreuung - NABE VS Pergkirchen	-22.699,00	0,00	0,00	0,00
212000	Mittelschule Perg Stadtzentrum				
5/212000/775000	Kapitaltransferzahlungen an Unternehmungen - VFI-KG	0,00	400.000,00	400.000,00	0,00
	Summe 212000 Mittelschule Perg Stadtzentrum	0,00	400.000,00	400.000,00	0,00
212010	Mittelschule Perg Stadtzentrum				
1/212010/042000	Betriebsausstattung	4.389,31	0,00	0,00	0,00
1/212010/400000	GWG -Geringw.Wirtsch.güter Anlagev.	0,00	3.153,28	3.153,28	0,00
1/212010/454000	Reinigungsmittel	272,10	0,00	0,00	0,00
1/212010/459000	Sonst. Verbrauchsgüter	0,00	-83,69	-83,69	0,00
1/212010/590000	Freiwillige Sozialleistungen	217,48	430,09	430,09	0,00
1/212010/600000	Energiebezüge	0,00	1.386,63	1.386,63	0,00
1/212010/614000	Instandh. v. Gebäuden (PG 010)	185,18	1.914,02	1.914,02	0,00
1/212010/618000	Instandh. v. sonst. Anlagen (PG 030, 042)	0,00	139,00	139,00	0,00
1/212010/630000	Postdienste	0,00	34,80	34,80	0,00
1/212010/631000	Telekommunikationsdienste	0,00	38,51	38,51	0,00
1/212010/670000	Versicherungen	225,05	225,05	225,05	0,00
1/212010/700000	Miet- und Pachtaufwand - Miete - Immobilien NMS 1 Perg (VFI)	6.989,18	0,00	0,00	0,00
1/212010/700002	Miet- und Pachtaufwand Photovoltaikanlage	4.579,20	4.579,20	4.579,20	0,00
1/212010/728000	Entg.f.sonst.Leist. - (Globalbudget)	0,00	196,34	196,34	0,00
	Summe 212010 Mittelschule Perg Stadtzentrum	16.857,50	12.013,23	12.013,23	0,00
212020	Mittelschule Perg Schulzentrum				
1/212020/600000	Energiebezüge	0,00	-938,13	-938,13	0,00
1/212020/600100	Wärme	0,00	16.999,92	16.999,92	0,00
1/212020/614000	Instandh. v. Gebäuden (PG 010)	72,00	217,26	217,26	0,00
1/212020/630000	Postdienste	0,00	6,95	6,95	0,00
1/212020/631000	Telekommunikationsdienste	0,00	45,00	45,00	0,00
1/212020/670000	Versicherungen	2.459,76	2.474,06	2.474,06	0,00

Konto	Bezeichnung	Saldo Brutto 31.12.2022	Saldo Brutto 31.12.2023	Netto	USt
1/212020/728000	Entg.f.sonst.Leist. - (Globalbudget)	0,00	303,66	303,66	0,00
1/212020/728006	Ent.f.sonst.Leist. - ERASMUS	0,00	618,49	618,49	0,00
1/212020/728111	Entg.f.sonst.Leist. Schulassistenz	1.262,56	2.008,78	2.008,78	0,00
1/212020/768021	Sonst. lfde TZ an priv. HH Schulproj. (ERASMUS)	0,00	0,00	0,00	0,00
5/212020/614000	Instandhaltung von Gebäuden und Bauten	0,00	401,70	401,70	0,00
	Summe 212020 Mittelschule Perg Schulzentrum	3.794,32	22.137,69	22.137,69	0,00
212810	Schülerbetreuung - NABE Mittelschule Perg Stadtzentrum				
1/212810/430000	Lebensmittel - 10/20 % allg.Einkauf	0,00	37,56	37,56	0,00
1/212810/728020	Entg.f.sonst.Leist. NABE	1.893,83	4.390,60	4.390,60	0,00
	Summe 212810 Schülerbetreuung - NABE Mittelschule Perg Stadtzentrum	1.893,83	4.428,16	4.428,16	0,00
213000	Sonderschulen				
1/213000/720020	Kostenbeitr.(-ersätze) f.Leist. Gastbeitrag	120,00	66,00	66,00	0,00
	Summe 213000 Sonderschulen	120,00	66,00	66,00	0,00
214010	Polytechnische Schule Perg				
1/214010/400000	GWG -Geringw.Wirtsch.güter Anlagev.	0,00	102,02	102,02	0,00
1/214010/457000	Druckwerke	0,00	35,00	35,00	0,00
1/214010/590000	Freiwillige Sozialleistungen	367,74	0,00	0,00	0,00
1/214010/600000	Energiebezüge	0,00	353,38	353,38	0,00
1/214010/600100	Wärme	0,00	5.435,62	5.435,62	0,00
1/214010/614000	Instandh. v. Gebäuden (PG 010)	2.371,05	788,18	788,18	0,00
1/214010/618000	Instandh. v. sonst. Anlagen (PG 030, 042)	0,00	915,94	915,94	0,00
1/214010/630000	Postdienste	0,00	31,20	31,20	0,00
1/214010/631000	Telekommunikationsdienste	0,00	23,14	23,14	0,00
1/214010/670000	Versicherungen	6.172,13	6.188,34	6.188,34	0,00
1/214010/700502	Miete - Mobilien, Drucker, Kopierer	0,00	789,92	789,92	0,00
1/214010/728000	Entg.f.sonst.Leist. - (Globalbudget)	0,00	484,67	484,67	0,00
1/214010/728022	Entg.f.sonst.Leist. - Schülerbetr. Assistenz	3.527,04	8.261,22	8.261,22	0,00
	Summe 214010 Polytechnische Schule Perg	12.437,96	23.408,63	23.408,63	0,00
220000	Berufsbild. Pflichtschulen				
1/220000/720020	Kostenbeitr.(-ersätze) f.Leist. Gastbeitr.f.Berufsschulen	38.309,50	0,00	0,00	0,00
1/220000/720120	Kostenbeitr.(-ersätze) f.Leist. Bau-u.Errichtungsaufw. f.Berufssch.	9.807,50	0,00	0,00	0,00
	Summe 220000 Berufsbild. Pflichtschulen	48.117,00	0,00	0,00	0,00
222010	HLW Perg				
1/222010/600000	Energiebezüge Wärme	-2.135,94	0,00	0,00	0,00

Konto	Bezeichnung	Saldo Brutto 31.12.2022	Saldo Brutto 31.12.2023	Netto	USt
1/222010/600100	Energiebezüge Wärme	0,00	36.511,92	36.511,92	0,00
1/222010/670000	Versicherungen	221,36	230,86	230,86	0,00
1/222010/728000	Entg.f.sonst.Leist.	0,00	11,70	11,70	0,00
	Summe 222010 HLW Perg	-1.914,58	36.754,48	36.754,48	0,00
232010	Schülerbetreuung - Mittagstisch VS Perg				
1/232010/728000	Entg.f.sonst.Leist.	0,00	85,96	85,96	0,00
	Summe 232010 Schülerbetreuung - Mittagstisch VS Perg	0,00	85,96	85,96	0,00
232030	Schülerbetreuung - Mittagstisch Mittelschule Perg Stadtzentrum				
1/232030/400000	GWG -Geringw.Wirtsch.güter Anlagev.	0,00	125,99	125,99	0,00
1/232030/430000	Lebensmittel - 10/13/20 % allg.Einkauf	3.820,62	4.467,04	4.438,27	28,77
1/232030/430011	Lebensmittel 10 % Gebäck, Brot	410,66	79,50	78,99	0,51
1/232030/618000	Instandh. v. sonst. Anlagen (PG 030, 042)	0,00	967,99	956,70	11,29
1/232030/728000	Entg.f.sonst.Leist.	0,00	124,86	123,40	1,46
	Summe 232030 Schülerbetreuung - Mittagstisch Mittelschule Perg Stadtzentrum	4.231,28	5.765,38	5.723,35	42,03
240000	Kindergärten				
1/240000/728025	Entgelte f. sonst. Leistungen - Sommerkindergarten	9.676,00	5.664,00	5.664,00	0,00
	Summe 240000 Kindergärten	9.676,00	5.664,00	5.664,00	0,00
240010	Kindergarten Friedhofstraße				
1/240010/670000	Versicherungen	131,28	0,00	0,00	0,00
	Summe 240010 Kindergarten Friedhofstraße	131,28	0,00	0,00	0,00
240020	Kindergarten Haydnstraße				
1/240020/400000	GWG -Geringw.Wirtsch.güter Anlagev.	0,00	126,80	105,66	21,14
1/240020/413000	Handelswaren Milch u. Kakao f. Kinder	299,01	55,12	48,78	6,34
1/240020/454000	Reinigungsmittel	91,63	0,00	0,00	0,00
1/240020/600000	Energiebezüge Strom	-448,08	-3.100,25	-2.583,54	-516,71
1/240020/614000	Instandh. v. Gebäuden (PG 010)	108,87	1.501,72	1.251,44	250,28
1/240020/670000	Versicherungen	2.325,95	2.343,30	2.343,30	0,00
1/240020/728000	Entg.f.sonst.Leist.	0,00	3.038,74	2.532,28	506,46
2/240020/828000	Rückersätze von Aufwendungen	220.151,00	0,00	0,00	0,00
	Summe 240020 Kindergarten Haydnstraße	-217.773,62	3.965,43	3.697,92	267,51
240021	Kindergarten Haydnstraße (Vitalwelt Machlandstr.)				
1/240021/670000	Versicherungen	640,25	640,25	640,25	0,00
	Summe 240021 Kindergarten Haydnstraße (Vitalwelt Machlandstr.)	640,25	640,25	640,25	0,00

Konto	Bezeichnung	Saldo Brutto 31.12.2022	Saldo Brutto 31.12.2023	Netto	USt
240022	Kindergarten Haydnstraße Expositur Waidhoferstraße				
1/240022/042000	Amts-, Betriebs- und Geschäftsausstattung	0,00	5.581,47	4.651,22	930,25
	Summe 240022 Kindergarten Haydnstraße Expositur Waidhoferstraße	0,00	5.581,47	4.651,22	930,25
240030	Kindergarten Pergkirchen				
1/240030/413000	Handelswaren Milch u. Kakao f. Kinder	0,00	81,19	73,81	7,38
1/240030/600000	Energiebezüge Strom	-173,14	4.526,89	3.772,41	754,48
1/240030/600100	Gas	310,00	321,22	267,68	53,54
1/240030/614000	Instandh. v. Gebäuden (PG 010)	152,51	411,43	342,86	68,57
1/240030/670000	Versicherungen	667,78	670,94	670,94	0,00
1/240030/728000	Entg.f.sonst.Leist.	170,28	2.352,00	1.960,00	392,00
1/240030/728024	Entgelte f. sonst. Leistungen - flexible Betreuung	13.531,00	0,00	0,00	0,00
1/240030/757000	Lfde TZ an priv.Org. o. Erwerbszw. Abgangsdeckung	0,00	-17.072,00	-17.072,00	0,00
2/240030/828000	Rückersätze von Aufwendungen	50.700,00	0,00	0,00	0,00
	Summe 240030 Kindergarten Pergkirchen	-36.041,57	-8.708,33	-9.984,30	1.275,97
240040	Kindergarten Integrativ				
1/240040/700000	Miet- und Pachtaufwand - Miete - Immobilien Gebäude (Küllinger)	1.311,00	0,00	0,00	0,00
1/240040/700800	Betriebskosten Gebäude Kiga (Küllinger)	125,00	0,00	0,00	0,00
	Summe 240040 Kindergarten Integrativ	1.436,00	0,00	0,00	0,00
240050	Kindergarten Machlandstraße				
1/240050/400000	Geringwertige Wirtschaftsgüter (GWG)	0,00	26,28	21,90	4,38
1/240050/600000	Energiebezüge	0,00	2.237,93	1.864,94	372,99
1/240050/614000	Instandhaltung von Gebäuden und Bauten (PG 010)	0,00	295,15	245,96	49,19
1/240050/631000	Telekommunikationsdienste	0,00	2,40	2,40	0,00
1/240050/670000	Versicherungen	0,00	4.248,36	4.248,36	0,00
1/240050/757000	Transfers an private Organisationen ohne Erwerbszweck	29.754,00	0,00	0,00	0,00
	Summe 240050 Kindergarten Machlandstraße	29.754,00	6.810,12	6.383,56	426,56
240090	Kindergarten Ausspeisung				
1/240090/400000	GWG -Geringw.Wirtsch.güter Anlagev.	0,00	125,99	125,99	0,00
1/240090/430000	Lebensmittel - 10/20 % allg.Einkauf	322,18	449,69	405,58	44,11
1/240090/430011	Lebensmittel 10 % Gebäck, Brot	216,16	426,00	387,27	38,73
1/240090/728000	Entg.f.sonst.Leist.	0,00	45,02	37,52	7,50
	Summe 240090 Kindergarten Ausspeisung	538,34	1.046,70	956,36	90,34

Konto	Bezeichnung	Saldo Brutto 31.12.2022	Saldo Brutto 31.12.2023	Netto	USt
240510	Kindergarten Machlandstraße				
5/240510/061000	Im Bau befindliche Gebäude und Bauten	475.787,10	0,00	0,00	0,00
	Summe 240510 Kindergarten Machlandstraße	475.787,10	0,00	0,00	0,00
240700	Kindergärten - Transport				
1/240700/621003	Personen- u. Gütertransporte Kiga Pergkirchen	11.295,81	15.897,35	14.452,13	1.445,22
1/240700/621005	Personen- u. Gütertransporte Kiga Machlandstraße neu	1.897,83	2.006,10	1.823,73	182,37
	Summe 240700 Kindergärten - Transport	13.193,64	17.903,45	16.275,86	1.627,59
240810	Krabbelstube Friedhofstraße				
1/240810/720720	Krabbelstubenerhaltungsbeiträge	566,00	0,00	0,00	0,00
	Summe 240810 Krabbelstube Friedhofstraße	566,00	0,00	0,00	0,00
240820	Krabbelstube Haydnstraße				
2/240820/828000	Rückersätze von Aufwendungen	75.986,00	0,00	0,00	0,00
	Summe 240820 Krabbelstube Haydnstraße	-75.986,00	0,00	0,00	0,00
240830	Krabbelstube Machlandstraße				
1/240830/720720	Kostenbeiträge (Kostenersätze) für Leistungen	1.164,00	0,00	0,00	0,00
1/240830/757000	Lfde TZ an priv.Org.o.Erwerbszw.Abgangsdeckung	24.434,00	0,00	0,00	0,00
	Summe 240830 Krabbelstube Machlandstraße	25.598,00	0,00	0,00	0,00
259110	Jugendzentrum Waidhoferstraße				
1/259110/757000	Lfde TZ an priv.Org. o. Erwerbszw. (Zuwendung JUZ)	5.325,00	0,00	0,00	0,00
	Summe 259110 Jugendzentrum Waidhoferstraße	5.325,00	0,00	0,00	0,00
263010	Bezirkssporthalle (BSH) Perg				
1/263010/590000	Freiwillige Sozialleistungen	326,22	124,99	124,99	0,00
1/263010/600000	Energiebezüge Strom	202,41	-3.246,33	-2.705,27	-541,06
1/263010/600100	Wärme	-3.697,42	20.777,69	17.314,74	3.462,95
1/263010/614000	Instandh. v. Gebäuden (PG 010)	24,24	135,58	112,99	22,59
1/263010/631000	Telekommunikationsdienste	7,20	7,20	6,00	1,20
1/263010/670000	Versicherungen	1.421,98	1.425,19	1.425,19	0,00
1/263010/728000	Entg.f.sonst.Leist.	0,00	11,70	9,75	1,95
	Summe 263010 Bezirkssporthalle (BSH) Perg	-1.715,37	19.236,02	16.288,39	2.947,63

Konto	Bezeichnung	Saldo Brutto 31.12.2022	Saldo Brutto 31.12.2023	Netto	USt
269010	Sportliche Veranstaltungen - allgemein				
1/269010/600000	Energiebezüge	57,86	-452,65	-452,65	0,00
	Summe 269010 Sportliche Veranstaltungen - allgemein	57,86	-452,65	-452,65	0,00
273010	Stadtbibliothek				
1/273010/457000	Druckwerke	35,70	576,38	576,38	0,00
1/273010/600000	Energiebezüge Strom	-80,20	-185,02	-185,02	0,00
1/273010/670000	Versicherungen	415,22	439,00	439,00	0,00
1/273010/700000	Miet- und Pachtaufwand - Miete - Immobilien Gebäude Bücherei	1.560,00	0,00	0,00	0,00
1/273010/700800	Betriebskosten Gebäude Bücherei	350,00	0,00	0,00	0,00
1/273010/728002	Entg.f.sonst.Leist. PergCard	0,00	39,58	39,58	0,00
1/273010/728008	Entgelte für sonstige Leistungen - EDV Progr. u. dgl.	0,00	11,70	11,70	0,00
	Summe 273010 Stadtbibliothek	2.280,72	881,64	881,64	0,00
320010	Landesmusikschule (LMS)				
1/320010/600000	Energiebezüge	0,00	-1.469,69	-1.469,69	0,00
1/320010/600100	Wärme	0,00	10.569,86	10.569,86	0,00
1/320010/614000	Instandh. v. Gebäuden (PG 010)	0,00	347,78	347,78	0,00
1/320010/618000	Instandh. v. sonst. Anlagen (PG 030, 042)	724,08	0,00	0,00	0,00
1/320010/670000	Versicherungen	2.925,88	2.943,72	2.943,72	0,00
	Summe 320010 Landesmusikschule (LMS)	3.649,96	12.391,67	12.391,67	0,00
322000	Maßn. zur Fö d. Musikpflege				
1/322000/600000	Energiebezüge Strom	-121,01	-182,86	-182,86	0,00
	Summe 322000 Maßn. zur Fö d. Musikpflege	-121,01	-182,86	-182,86	0,00
322010	Musikprobenraum Pergkirchen				
5/322010/061000	Im Bau befindliche Gebäude und Bauten	0,00	22.862,40	22.862,40	0,00
	Summe 322010 Musikprobenraum Pergkirchen	0,00	22.862,40	22.862,40	0,00
330010	PERGliest				
1/330010/413000	Handelswaren	0,00	48,40	48,40	0,00
1/330010/728000	Entg.f.sonst.Leist.	0,00	170,00	170,00	0,00
1/330010/728008	Entgelte für sonstige Leistungen - EDV Progr. u. dgl.	0,00	33,60	33,60	0,00
	Summe 330010 PERGliest	0,00	252,00	252,00	0,00
360010	Heimattmuseum/Steinbrecherhaus/Ratgöbluckn				
1/360010/600000	Energiebezüge Strom	49,86	692,78	692,78	0,00

Konto	Bezeichnung	Saldo Brutto	Saldo Brutto	Netto	USt
		31.12.2022	31.12.2023		
1/360010/614000	Instandh. v. Gebäuden (PG 010)	1.450,44	111,00	111,00	0,00
1/360010/618000	Instandh. v. sonst. Anlagen (PG 030, 042)	0,00	349,62	349,62	0,00
1/360010/670000	Versicherungen	684,45	687,13	687,13	0,00
1/360010/757005	Vereinsförderung (neu seit 2013) Heimatverein	0,00	1.200,00	1.200,00	0,00
1/360010/777000	KTZ an priv.Org. ohne Erwerbszw Investitionsfö	0,00	0,00	0,00	0,00
	Summe 360010 Heimatmuseum/Steinbrecherhaus/Ratgöbluckn	2.184,75	3.040,53	3.040,53	0,00
380010	KUZ Perg				
1/380010/614000	Instandh. v. Gebäuden (PG 010)	387,74	821,16	821,16	0,00
1/380010/700000	Miet- und Pachtaufwand - Miete - Immobilien KUZ (VFI)	1.879,84	0,00	0,00	0,00
1/380010/700800	Betriebskosten Gebäude KUZ (VFI + Verein KUZ)	1.941,61	3.161,94	3.161,94	0,00
	Summe 380010 KUZ Perg	4.209,19	3.983,10	3.983,10	0,00
429000	Freie Wohlfahrt -Sonst.Einri u.Maßn (Senioren, Erw.-Heime udgl.)				
1/429000/757000	Lfde TZ an priv.Org. o. Erwerbszw. (Zuw. Seniorenver. u. dgl.)	0,00	3.895,10	3.895,10	0,00
1/429000/757007	Lfde TZ an priv.Org. o. Erwerbszw.	0,00	451,44	451,44	0,00
1/429000/768004	Sonst. lfde. TZ an priv. HH Seniorentaxi	61,00	27,01	27,01	0,00
	Summe 429000 Freie Wohlfahrt -Sonst.Einri u.Maßn (Senioren, Erw.-Heime udgl.)	61,00	4.373,55	4.373,55	0,00
439000	Kinder- u. Jugendwohlfahrt - So.Einri u. Maßn.				
1/439000/757001	Lfde TZ an priv.Org. o. Erwerbszw. (Tagesmütter)	3.457,20	921,20	921,20	0,00
	Summe 439000 Kinder- u. Jugendwohlfahrt - So.Einri u. Maßn.	3.457,20	921,20	921,20	0,00
469000	Familienpolit. Maßn. - Sonst. Maßn.				
1/469000/728000	Entg.f.sonst.Leist. Besuchsbevl. Famos	970,10	1.080,00	1.080,00	0,00
1/469000/768002	Sonst. lfde TZ an priv. HH Familienförderung	0,00	100,00	100,00	0,00
	Summe 469000 Familienpolit. Maßn. - Sonst. Maßn.	970,10	1.180,00	1.180,00	0,00
510000	Medizinische Bereichsversorgung				
1/510000/728000	Entgelte für sonstige Leistungen	6.000,00	0,00	0,00	0,00
	Summe 510000 Medizinische Bereichsversorgung	6.000,00	0,00	0,00	0,00
520000	Natur- und Landschaftsschutz				
1/520000/631000	Telekommunikationsdienste Baumkataster	7,20	7,20	7,20	0,00
	Summe 520000 Natur- und Landschaftsschutz	7,20	7,20	7,20	0,00
529000	Umweltschutz - Sonst. Einri u. Maßn				
1/529000/600000	Energiebezüge (E-Tankstelle)	-23,95	-41,58	-41,58	0,00
	Summe 529000 Umweltschutz - Sonst. Einri u. Maßn	-23,95	-41,58	-41,58	0,00

Konto	Bezeichnung	Saldo Brutto 31.12.2022	Saldo Brutto 31.12.2023	Netto	USt
611000	Landesstraßen				
1/611000/751000	Lfdz. TZ an Land OÖ - Münzbacher Zubringer	41.000,00	0,00	0,00	0,00
	Summe 611000 Landesstraßen	41.000,00	0,00	0,00	0,00
612000	Gemeindestraßen				
1/612000/600000	Energiebezüge Strom Anschl. HPL	-107,64	-34,26	-34,26	0,00
1/612000/670000	Versicherungen	364,08	364,08	364,08	0,00
1/612000/728000	Entg.f.sonst.Leist.	1.183,20	6.873,10	6.873,10	0,00
	Summe 612000 Gemeindestraßen	1.439,64	7.202,92	7.202,92	0,00
612010	Gemeindestraße-Karbrunnen				
1/612010/600000	Energiebezüge Strom	-63,23	-695,32	-695,32	0,00
	Summe 612010 Gemeindestraße-Karbrunnen	-63,23	-695,32	-695,32	0,00
612050	Gemeindestraßen Überwachung ruhender Verkehr				
1/612050/728003	Entg.f.sonst.Leist. Überwachung d. ruhenden Verkehrs	2.321,16	2.227,80	2.227,80	0,00
	Summe 612050 Gemeindestraßen Überwachung ruhender Verkehr	2.321,16	2.227,80	2.227,80	0,00
612060	Straßenbauprogramm				
5/612060/060000	Im Bau befindliche Grundstückseinrichtungen	174.600,00	0,00	0,00	0,00
5/612060/611000	Instandhaltung von Straßenbauten	876,00	191.634,45	191.634,45	0,00
	Summe 612060 Straßenbauprogramm	175.476,00	191.634,45	191.634,45	0,00
617010	Bauhof				
1/617010/020000	Maschinen u. maschinelle Anl.	24.000,00	0,00	0,00	0,00
1/617010/400000	GWG -Geringw.Wirtsch.güter Anlagev.	141,60	523,20	500,53	22,67
1/617010/452000	Treibstoffe	0,00	28,75	27,50	1,25
1/617010/459000	Sonst. Verbrauchsgüter	0,00	8,62	8,25	0,37
1/617010/590000	Freiwillige Sozialleistungen	771,68	778,51	778,51	0,00
1/617010/600000	Energiebezüge Strom	-827,88	1.010,44	966,65	43,79
1/617010/600100	Gas	526,10	2.274,98	2.176,40	98,58
1/617010/614000	Instandh. v. Gebäuden (PG 010)	0,00	304,09	290,91	13,18
1/617010/616000	Instandhaltung von Maschinen und maschinellen Anlagen	17,28	0,00	0,00	0,00
1/617010/617000	Instandh. v. Fahrzeugen (PG 040)	1.468,30	1.594,66	1.525,55	69,11
1/617010/618000	Instandh. v. sonst. Anlagen (PG 030, 042)	0,00	125,95	120,49	5,46
1/617010/631000	Telekommunikationsdienste	432,77	506,01	484,05	21,96
1/617010/670000	Versicherungen	3.565,99	2.727,13	2.727,13	0,00
1/617010/728000	Entg.f.sonst.Leist.	128,28	23,40	22,39	1,01

Konto	Bezeichnung	Saldo Brutto 31.12.2022	Saldo Brutto 31.12.2023	Netto	USt
5/617010/040000	Fahrzeuge	0,00	65.517,00	62.677,93	2.839,07
	Summe 617010 Bauhof	30.224,12	75.422,74	72.306,29	3.116,45
639000	Schutzwasserbau - So.Einri u. Maßn.				
1/639000/612000	Instandh. v. Wa- u. Ka-Anlagen (PG 004)	15.060,60	509,49	509,49	0,00
	Summe 639000 Schutzwasserbau - So.Einri u. Maßn.	15.060,60	509,49	509,49	0,00
640000	Einri. u. Maßn. d. StVO				
1/640000/400000	GWG -Geringw.Wirtsch.güter Anlagev.	0,00	575,81	575,81	0,00
1/640000/459000	Sonst. Verbrauchsgüter	0,00	10,56	10,56	0,00
	Summe 640000 Einri. u. Maßn. d. StVO	0,00	586,37	586,37	0,00
649000	Straßenverkehr - So.Einri u. Maßn.				
1/649000/614000	Instandh. v. Gebäuden (PG 010)	0,00	1.062,00	1.062,00	0,00
1/649000/700000	Miet- und Pachtaufwand - Pachtzinse - Immobilien Pendlerwarte Häuser	118,57	141,62	141,62	0,00
	Summe 649000 Straßenverkehr - So.Einri u. Maßn.	118,57	1.203,62	1.203,62	0,00
771000	Maßn.z.Fö d. Fremdenverkehrs				
1/771000/726000	Mitgliedsbeiträge an Institutionen	0,00	2.191,92	2.191,92	0,00
1/771000/728000	Entg.f.sonst.Leist.	4.740,00	0,00	0,00	0,00
	Summe 771000 Maßn.z.Fö d. Fremdenverkehrs	4.740,00	2.191,92	2.191,92	0,00
782000	Wirtschaftspolit. Maßn.				
1/782000/726000	Mitgliedsbeitr. an Institut. Euregio,Leader LAG Perg-Strudengau	0,00	1.798,40	1.798,40	0,00
	Summe 782000 Wirtschaftspolit. Maßn.	0,00	1.798,40	1.798,40	0,00
789000	Fö v. Handel, Gewerbe, Industrie Sonst. Einri u. Maßn.				
1/789000/728000	Entg.f.sonst.Leist.	0,00	336,87	336,87	0,00
1/789000/757000	Lfd. TZ an priv.Org. o. Erwerbszw. (Stadtmarketing)	9.435,83	2.704,20	2.704,20	0,00
	Summe 789000 Fö v. Handel, Gewerbe, Industrie Sonst. Einri u. Maßn.	9.435,83	3.041,07	3.041,07	0,00
812010	Öffentliches WC Lebinger Straße				
1/812010/600000	Energiebezüge Strom	-4,79	-190,12	-190,12	0,00
	Summe 812010 Öffentliches WC Lebinger Straße	-4,79	-190,12	-190,12	0,00
812020	Öffentliches WC Schrobenhausner Platz				
1/812020/600000	Energiebezüge	-158,36	-411,41	-411,41	0,00
1/812020/614000	Instandh. v. Gebäuden (PG 010)	0,00	6,61	6,61	0,00

Konto	Bezeichnung	Saldo Brutto 31.12.2022	Saldo Brutto 31.12.2023	Netto	USt
1/812020/631000	Telekommunikationsdienste	7,20	7,20	7,20	0,00
	Summe 812020 Öffentliches WC Schrobenshausner Platz	-151,16	-397,60	-397,60	0,00
813000	Abfallbeseitigung				
1/813000/670000	Versicherungen	4,56	4,56	4,56	0,00
1/813000/728007	Ent.f.so.Leist. - Lebenshilfe	334,89	334,89	304,45	30,44
1/813000/728080	Entg.f.sonst.Leist. Hausmüll	11.371,26	11.997,41	10.906,74	1.090,67
1/813000/728083	Entg.f.sonst.Leist. Komposteimer-Abfuhr	15.377,36	13.208,20	12.007,45	1.200,75
1/813000/728084	Entg.f.so.Leist.-Kompostieranl. Bäuerl.KompG.-Grünschn,Strukturm.	0,00	12.225,39	11.113,99	1.111,40
1/813000/752001	Lfde TZ an Gdeverbände BAV Perg - Hausabfall	15.041,94	16.804,19	15.276,54	1.527,65
	Summe 813000 Abfallbeseitigung	42.130,01	54.574,64	49.613,73	4.960,91
814000	Winterdienst				
1/814000/400000	GWG -Geringw.Wirtsch.güter Anlagev.	511,00	0,00	0,00	0,00
1/814000/459000	Sonst. Verbrauchsgüter Streusplitt	8.523,09	885,61	885,61	0,00
1/814000/617000	Instandh. v. Fahrzeugen (PG 040)	0,00	433,00	433,00	0,00
1/814000/728000	Entg.f.sonst.Leist.	29.528,38	102.869,92	102.869,92	0,00
	Summe 814000 Winterdienst	38.562,47	104.188,53	104.188,53	0,00
815010	Park- und Gartenanlagen				
1/815010/420000	Roh-, Hilfs- und Baustoffe	87,98	0,00	0,00	0,00
1/815010/617000	Instandh. v. Fahrzeugen (PG 040)	38,00	94,85	94,85	0,00
1/815010/618000	Instandh. v. sonst. Anlagen (PG 030, 042)	0,00	5.555,80	5.555,80	0,00
1/815010/670000	Versicherungen	96,76	104,05	104,05	0,00
1/815010/728007	Ent.f.so.Leist. - Lebenshilfe	915,11	915,11	915,11	0,00
	Summe 815010 Park- und Gartenanlagen	1.137,85	6.669,81	6.669,81	0,00
815020	Kinderspielplätze				
1/815020/619000	Instandh. v. Sonderanlagen (PG 050)	7,65	35,06	35,06	0,00
	Summe 815020 Kinderspielplätze	7,65	35,06	35,06	0,00
816000	Öffentl. Beleuchtung u. Uhren				
1/816000/600000	Energiebezüge Strom	-9.695,72	-44.588,93	-44.588,93	0,00
1/816000/619000	Instandh. v. Sonderanlagen (PG 050) Straßenbeleuchtung	5.599,13	151.263,58	151.263,58	0,00
1/816000/670000	Versicherungen	95,97	95,97	95,97	0,00
	Summe 816000 Öffentl. Beleuchtung u. Uhren	-4.000,62	106.770,62	106.770,62	0,00
831010	Waldbad, Leitnerwehr-Wiese				
1/831010/600000	Energiebezüge Strom	11,40	-717,13	-717,13	0,00

Konto	Bezeichnung	Saldo Brutto 31.12.2022	Saldo Brutto 31.12.2023	Netto	USt
1/831010/614000	Instandh. v. Gebäuden (PG 010)	2.194,30	224,51	224,51	0,00
1/831010/618000	Instandh. v. sonst. Anlagen (PG 030, 042)	141,96	0,00	0,00	0,00
1/831010/670000	Versicherungen	247,89	249,75	249,75	0,00
1/831010/700000	Miet- und Pachtaufwand - Pachtzinse - Immobilien Waldbad, Asphaltb., LeitnerWehr-Wiese	10,90	0,00	0,00	0,00
	Summe 831010 Waldbad, Leitnerwehr-Wiese	2.606,45	-242,87	-242,87	0,00
839000	Sonst. Betriebe - Parkplätze				
1/839000/600000	Energiebezüge Strom PP Herrenstr.3 (Altzinger)	478,08	588,24	588,24	0,00
1/839000/700000	Miet- und Pachtaufwand - Miete - Immobilien PPL(STM)-Hinterbachw,Dirnbergerstr	3.708,25	0,00	0,00	0,00
1/839000/700100	Pachtzinse - Immobilien PPL (Waldhör)	2.015,28	0,00	0,00	0,00
	Summe 839000 Sonst. Betriebe - Parkplätze	6.201,61	588,24	588,24	0,00
839010	Sonst.Betr. - Park&Ride-Anlage SZ				
1/839010/400000	GWG -Geringw.Wirtsch.güter Anlagev.	116,13	0,00	0,00	0,00
1/839010/600000	Energiebezüge Strom	-141,40	-341,08	-341,08	0,00
1/839010/670000	Versicherungen	215,19	215,54	215,54	0,00
	Summe 839010 Sonst.Betr. - Park&Ride-Anlage SZ	189,92	-125,54	-125,54	0,00
840000	Grundbesitz				
1/840000/670000	Versicherungen	364,08	728,16	728,16	0,00
	Summe 840000 Grundbesitz	364,08	728,16	728,16	0,00
842000	Waldbesitz				
1/842000/670000	Versicherungen	43,46	42,46	42,46	0,00
	Summe 842000 Waldbesitz	43,46	42,46	42,46	0,00
846000	Wohn- u. Geschäftsgebäude				
1/846000/600000	Energiebezüge	-63,13	118,37	111,07	7,30
1/846000/700000	Miet- und Pachtaufwand - Miete - Immobilien Büro Bau.Abt. Lebingerstr. 6 (VFI)	786,21	0,00	0,00	0,00
1/846000/700001	Miet- und Pachtaufwand - Miete - Mobilien Herrenstraße 20	435,10	0,00	0,00	0,00
1/846000/728000	Entgelte für sonstige Leistungen	0,00	840,00	788,20	51,80
	Summe 846000 Wohn- u. Geschäftsgebäude	1.158,18	958,37	899,27	59,10
850000	Wasserversorgung				
1/850000/413000	Handelswaren Wasserankauf	44.038,38	53.333,12	48.484,65	4.848,47
1/850000/452000	Treibstoffe	0,00	9,28	7,73	1,55
1/850000/459000	Sonst. Verbrauchsgüter	0,00	15,68	13,07	2,61
1/850000/600000	Energiebezüge Strom f. Hochbehälter u.dgl.	-528,53	-2.253,76	-1.878,14	-375,62
1/850000/614000	Instandh. v. Gebäuden (PG 010)	0,00	148,23	148,23	0,00

Rechnungsabschluss 2023

Stadtgemeinde Perg

Nachweis Lieferantenverbindlichkeiten

Konto	Bezeichnung	Saldo Brutto 31.12.2022	Saldo Brutto 31.12.2023	Netto	USt
1/850000/619000	Instandh. v. Sonderanlagen (PG 050) - Netz	3.625,43	62.819,34	52.349,45	10.469,89
1/850000/631000	Telekommunikationsdienste	326,49	382,31	318,59	63,72
1/850000/670000	Versicherungen	364,08	0,00	0,00	0,00
1/850000/720000	Kostenbeiträge (Kostenersätze) f. Leistungen Arbeitsl. von GWVA f. Gde	0,00	141,55	141,55	0,00
1/850000/728000	Entg.f.sonst.Leist.	1.963,37	227,89	166,32	61,57
	Summe 850000 Wasserversorgung	49.789,22	114.823,64	99.751,45	15.072,19
850020	Blackout-Dieseltankstelle				
5/850020/050000	Sonderanlagen	2.806,20	0,00	0,00	0,00
	Summe 850020 Blackout-Dieseltankstelle	2.806,20	0,00	0,00	0,00
850160	WVA BA 16				
5/850160/006000	Sonstige Grundstückseinrichtungen	0,00	0,00	0,00	0,00
5/850160/060000	Im Bau befindliche Grundstückseinrichtungen	0,00	186.498,79	155.415,66	31.083,13
	Summe 850160 WVA BA 16	0,00	186.498,79	155.415,66	31.083,13
851000	Abwasserbeseitigung				
1/851000/600000	Energiebezüge Strom Pumpwerke u.dgl.	-1.117,03	277,76	231,47	46,29
1/851000/617000	Instandh. v. Fahrzeugen (PG 040)	200,77	138,99	115,82	23,17
1/851000/619000	Instandh. v. Sonderanlagen (PG 050) - Netz	14,40	26.230,31	21.858,59	4.371,72
1/851000/631000	Telekommunikationsdienste	20,62	0,00	0,00	0,00
1/851000/670000	Versicherungen	364,08	364,08	364,08	0,00
1/851000/720000	Kostenbeiträge (Kostenersätze) f. Leistungen Arbeitsl. RHV f. Gde	6.543,35	6.107,75	5.552,50	555,25
1/851000/728000	Entg.f.sonst.Leist.	0,00	507,82	423,18	84,64
	Summe 851000 Abwasserbeseitigung	6.026,19	33.626,71	28.545,64	5.081,07
851010	Abwasserbeseitigung Multifunktionsfahrzeug				
5/851010/040000	Fahrzeuge	147.001,56	0,00	0,00	0,00
	Summe 851010 Abwasserbeseitigung Multifunktionsfahrzeug	147.001,56	0,00	0,00	0,00
851330	ABA BA 33				
5/851330/060000	Im Bau befindliche Grundstückseinrichtungen	0,00	219.246,89	182.705,75	36.541,14
	Summe 851330 ABA BA 33	0,00	219.246,89	182.705,75	36.541,14
859020	Vitalwelt - Buffet				
1/859020/728000	Entg.f.sonst.Leist.	0,00	179,37	149,47	29,90
	Summe 859020 Vitalwelt - Buffet	0,00	179,37	149,47	29,90

Konto	Bezeichnung	Saldo Brutto 31.12.2022	Saldo Brutto 31.12.2023	Netto	USt
859310	Vitalwelt - Freibad				
1/859310/600000	Energiebezüge Strom	610,91	0,00	0,00	0,00
	Summe 859310 Vitalwelt - Freibad	610,91	0,00	0,00	0,00
859330	Vitalwelt - Hallenbad, Sauna, Salzwelt				
1/859330/400000	GWG -Geringw.Wirtsch.güter Anlagev.	0,00	45,00	37,50	7,50
1/859330/456030	Schreib-,Zeichen-u.so.Büromittel Salzwelt	13,97	0,00	0,00	0,00
1/859330/457000	Druckwerke v.a. Tickets, Lesezirkel	32,00	35,85	32,59	3,26
1/859330/457030	Druckwerke, v.a. Halbjahres-/Terminkarten, 10erBlock u.dgl. Salzwelt	0,00	90,25	82,05	8,20
1/859330/459000	Sonst. Verbrauchsgüter	0,00	127,43	106,19	21,24
1/859330/590000	Freiwillige Sozialleistungen	288,42	124,99	124,99	0,00
1/859330/600000	Energiebezüge Strom	12.207,75	39.774,37	33.145,32	6.629,05
1/859330/600100	Wärme	0,00	17.023,02	14.185,85	2.837,17
1/859330/614000	Instandh. v. Gebäuden (PG 010)	850,30	1.150,86	959,05	191,81
1/859330/618000	Instandh. v. sonst. Anlagen (PG 030, 042)	1.103,65	4.910,60	4.092,16	818,44
1/859330/631000	Telekommunikationsdienste	26,18	57,60	48,00	9,60
1/859330/670000	Versicherungen	6.509,28	6.634,18	6.634,18	0,00
1/859330/728000	Entg.f.sonst.Leist.	138,60	461,36	384,46	76,90
1/859330/728002	Entg.f.sonst.Leist. PergCard	0,00	57,61	48,01	9,60
1/859330/728033	Entg.f.sonst.Leist.PergCard Salzwelt	0,00	116,19	116,19	0,00
	Summe 859330 Vitalwelt - Hallenbad, Sauna, Salzwelt	21.170,15	70.609,31	59.996,54	10.612,77
870020	Photovoltaik				
1/870020/728000	Entgelte für sonstige Leistungen	0,00	2.861,70	2.861,70	0,00
	Summe 870020 Photovoltaik	0,00	2.861,70	2.861,70	0,00
875010	Perg-Shuttle				
1/875010/728000	Entg.f.sonst.Leist.	6.421,80	5.890,50	5.890,50	0,00
1/875010/728001	Entg.f.sonst.Leist.	0,00	360,00	360,00	0,00
2/875010/810004	Leistungserlöse Einzelfahrten	468,00	429,00	429,00	0,00
	Summe 875010 Perg-Shuttle	5.953,80	5.821,50	5.821,50	0,00
910000	Finanzwirtschaft - Geldverkehr				
1/910000/657000	Disagien	6,08	0,00	0,00	0,00
1/910000/659000	Geldverkehrsspesen	42,95	12,40	12,40	0,00
	Summe 910000 Finanzwirtschaft - Geldverkehr	49,03	12,40	12,40	0,00

Konto	Bezeichnung	Saldo Brutto 31.12.2022	Saldo Brutto 31.12.2023	Netto	USt
920000	Ausschl. Gemeindeabgaben				
2/920000/841000	Abgaben f. Gebrauch v. öffentl. Gde-Grund u. d. Luftraumes darüber	36.866,16	0,00	0,00	0,00
	Summe 920000 Ausschl. Gemeindeabgaben	-36.866,16	0,00	0,00	0,00
	Gesamt	Brutto 31.12.2022	Brutto 31.12.2023	Netto	USt
		984.804,61	2.362.054,27	2.247.280,84	114.773,43
		Ausgaben	2.374.483,27	2.259.709,84	114.773,43
		Einnahmen	12.429,00	12.429,00	0,00

Verbindlichkeiten

Konto	Bezeichnung	Saldo lt. Konto 31.12.2022	Saldo lt. Konto 31.12.2023	Offen	Differenz
331000	Kurzfristige Verbindlichkeiten aus Lieferungen und Leistungen	984.804,61	2.362.054,27	2.362.054,27	0,00
332000	Langfristige Verbindlichkeiten aus Lieferungen und Leistungen	0,00	0,00	0,00	0,00
333000	Kurzfristige Verbindlichkeiten aus Abgaben	0,00	0,00	0,00	0,00
Summe		984.804,61	2.362.054,27	2.362.054,27	0,00

Anlagenspiegel Einzelkonten Kapitaltransfer (Anlage 6g)

MVAG	Ansatz Konto	Bezeichnung	Inbetrieb- nahme	RND	ND	Buchwert 31.12.2022	Zugänge/ + Umbuchungen	Abgänge/ -	Wertaufholung+/ Wertminderung-	Abschreibung	Buchwert 31.12.2023
1311	Investitionszuschüsse von Trägern öffentlichen Rechts					-3.464.212,81	0,00	0,00	0,00	-201.053,73	-3.263.159,08
	010010	Rathaus - Hauptverwaltung				-112.743,38	0,00	0,00	0,00	-2.848,41	-109.894,97
	2/0060001/22419	Rathaus - BM 2012	14.03.2012	38,0	48,0	-812,51	0,00	0,00	0,00	-20,83	-791,68
	2/0060001/22418	Rathaus - BZ 2013	22.01.2013	38,0	48,0	-81.250,01	0,00	0,00	0,00	-2.083,33	-79.166,68
	2/0060001/22417	Rathaus - LZ 2013	24.01.2013	38,0	48,0	-19.804,70	0,00	0,00	0,00	-507,81	-19.296,89
	2/0060001/22812	KT Standesamtsverband	30.06.2019	45,0	50,0	-10.876,16	0,00	0,00	0,00	-236,44	-10.639,72
	022010	Standesamtsverband				-1.990,74	0,00	0,00	0,00	-338,14	-1.652,60
	4/0180004/22808	KT Bizhub 4052	30.06.2019	3,0	8,0	-75,98	0,00	0,00	0,00	-19,00	-56,98
	4/0260001/22805	KT Bösch Klima Set Windfee Comfort	30.06.2019	5,0	10,0	-208,95	0,00	0,00	0,00	-34,83	-174,12
	4/0100005/22807	KT Büromöbel	30.06.2019	5,0	10,0	-1.193,34	0,00	0,00	0,00	-198,89	-994,45
	4/0100005/22809	KT Büromöbel	30.06.2019	5,0	10,0	-388,60	0,00	0,00	0,00	-64,77	-323,83
	4/0180003/22811	KT Monitorhalterungen und EDV Installation	30.06.2019	0,0	4,0	0,00	0,00	0,00	0,00	0,00	0,00
	4/0180003/22806	KT Notebook FSC Lifebook E548 und Zubehör	30.06.2019	0,0	4,0	0,00	0,00	0,00	0,00	0,00	0,00
	4/0100005/22810	KT Sessel	30.06.2019	5,0	10,0	-123,87	0,00	0,00	0,00	-20,65	-103,22
	163010	FF Perg				-471.418,34	0,00	0,00	0,00	-40.616,43	-430.801,91
	2/0060001/22422	Einsatzzentrum FF-Perg - BZ 1994	31.12.1994	19,5	50,0	-59.970,03	0,00	0,00	0,00	-2.925,37	-57.044,66
	2/0060001/22421	Einsatzzentrum FF-Perg - BZ 1995	31.12.1995	19,5	50,0	-91.829,12	0,00	0,00	0,00	-4.479,47	-87.349,65
	2/0060001/22420	Einsatzzentrum FF-Perg - BZ 1996	31.12.1996	19,5	50,0	-31.260,96	0,00	0,00	0,00	-1.524,92	-29.736,04
	4/0150002/22546	KT PE-555A TLFA 4000 MAN BZ 2010	31.12.2010	11,5	25,0	-32.500,00	0,00	0,00	0,00	-2.600,00	-29.900,00
	4/0150002/22547	KT PE-555A TLFA 4000 MAN BZ 2011	31.12.2011	11,5	25,0	-33.854,18	0,00	0,00	0,00	-2.708,33	-31.145,85
	4/0150002/22549	KT PE-555A TLFA 4000 MAN LFK 2010	31.12.2010	11,5	25,0	-21.250,00	0,00	0,00	0,00	-1.700,00	-19.550,00
	4/0150002/22548	KT PE-555A TLFA 4000 MAN LFK 2011	31.12.2011	11,5	25,0	-22.135,43	0,00	0,00	0,00	-1.770,83	-20.364,60
	4/0150002/22413	KT PE-843A LFB-A1 Mercedes Benz Löschfahrzeug	31.12.2001	2,5	25,0	-7.140,16	0,00	0,00	0,00	-2.040,05	-5.100,11
	4/0150002/22551	PE-850A KLF-L Fahrzeug Iveco mit LKW-Aufbau BZ 2018	31.12.2018	19,5	25,0	-26.240,00	0,00	0,00	0,00	-1.280,00	-24.960,00
	4/0150002/22550	PE-850A KLF-L Fahrzeug Iveco mit LKW-Aufbau LFK 2018	31.12.2018	19,5	25,0	-26.240,00	0,00	0,00	0,00	-1.280,00	-24.960,00
	4/0150002/22555	PE-HUB1 HUB BRONTO Skylift TLK 23-12 BZ 2005	31.12.2005	5,5	25,0	-39.270,82	0,00	0,00	0,00	-6.041,66	-33.229,16
	4/0150002/22552	PE-HUB1 HUB BRONTO Skylift TLK 23-12 Gden 2004	31.12.2004	5,5	25,0	-23.724,71	0,00	0,00	0,00	-3.649,96	-20.074,75
	4/0150002/22553	PE-HUB1 HUB BRONTO Skylift TLK 23-12 LFK 2004	31.12.2004	5,5	25,0	-27.430,00	0,00	0,00	0,00	-4.220,00	-23.210,00
	4/0150002/22554	PE-HUB1 HUB BRONTO Skylift TLK 23-12 LFK 2005	31.12.2005	5,5	25,0	-28.572,93	0,00	0,00	0,00	-4.395,84	-24.177,09
	163020	FF-Pergkirchen				-197.533,95	0,00	0,00	0,00	-9.787,28	-187.746,67
	4/0150002/22415	KT PE-537A KDO Mercedes Benz Sprinter	25.11.2009	0,5	15,0	-200,00	0,00	0,00	0,00	-133,33	-66,67
	4/0150002/22416	KT PE-664A KLF Mercedes Benz 412 D/35 4x4	31.12.1999	0,0	25,0	0,00	0,00	0,00	0,00	0,00	0,00
	2/0060001/22409	KT Zeughaus FF-Pergkirchen	30.06.2017	43,0	50,0	-74.888,86	0,00	0,00	0,00	-1.702,02	-73.186,84
	4/0150002/22559	PE-551A TLF-A 2000 Steyr BZ 2005	31.12.2005	6,0	25,0	-10.000,01	0,00	0,00	0,00	-1.428,57	-8.571,44
	4/0150002/22558	PE-551A TLF-A 2000 Steyr BZ 2006	31.12.2006	6,0	25,0	-10.425,54	0,00	0,00	0,00	-1.489,36	-8.936,18
	4/0150002/22556	PE-551A TLF-A 2000 Steyr LFK 2005	31.12.2005	6,0	25,0	-11.433,42	0,00	0,00	0,00	-1.633,35	-9.800,07
	4/0150002/22557	PE-551A TLF-A 2000 Steyr LFK 2006	31.12.2006	6,0	25,0	-11.170,21	0,00	0,00	0,00	-1.595,74	-9.574,47

MVAG	Ansatz Konto	Bezeichnung	Inbetrieb- nahme	RND	ND	Buchwert 31.12.2022	Zugänge/ + Umbuchungen	Abgänge/ -	Wertaufholung+/ Wertminderung-	Abschreibung	Buchwert 31.12.2023
	2/0060001/22425	Zeughaus FF-Pergkirchen BZ 1996	31.12.1996	43,0	50,0	-571,00	0,00	0,00	0,00	-12,98	-558,02
	2/0060001/22423	Zeughaus FF-Pergkirchen BZ 1997	31.12.1997	43,0	50,0	-571,00	0,00	0,00	0,00	-12,98	-558,02
	2/0060001/22424	Zeughaus FF-Pergkirchen BZ 1998	31.12.1998	43,0	50,0	-7.162,79	0,00	0,00	0,00	-162,79	-7.000,00
	2/0060001/22426	Zeughaus FF-Pergkirchen BZ 2017	29.12.2017	43,0	50,0	-71.111,12	0,00	0,00	0,00	-1.616,16	-69.494,96
	211010	VS Perg				-1.450.056,98	0,00	0,00	0,00	-60.419,05	-1.389.637,93
	2/0060001/22436	VS Perg BZ 2004	27.07.2004	23,0	40,0	-77.380,80	0,00	0,00	0,00	-3.224,20	-74.156,60
	2/0060001/22437	VS Perg BZ 2006	05.12.2006	23,0	40,0	-110.544,00	0,00	0,00	0,00	-4.606,00	-105.938,00
	2/0060001/22438	VS Perg BZ 2007	31.12.2007	23,0	40,0	-111.943,31	0,00	0,00	0,00	-4.664,30	-107.279,01
	2/0060001/22439	VS Perg BZ 2008	31.12.2008	23,0	40,0	-91.880,75	0,00	0,00	0,00	-3.828,36	-88.052,39
	2/0060001/22440	VS Perg BZ 2010	27.04.2010	23,0	40,0	-29.876,76	0,00	0,00	0,00	-1.244,87	-28.631,89
	2/0060001/22441	VS Perg BZ 2011	24.05.2011	23,0	40,0	-61.413,33	0,00	0,00	0,00	-2.558,89	-58.854,44
	2/0060001/22442	VS Perg BZ 2012	30.05.2012	23,0	40,0	-63.168,00	0,00	0,00	0,00	-2.632,00	-60.536,00
	2/0060001/22443	VS Perg BZ 2013	05.11.2013	23,0	40,0	-32.998,20	0,00	0,00	0,00	-1.374,93	-31.623,27
	2/0060001/22444	VS Perg BZ 2015	15.09.2015	23,0	40,0	-63.168,00	0,00	0,00	0,00	-2.632,00	-60.536,00
	2/0060001/22427	VS Perg LZ 2003	21.11.2003	23,0	40,0	-38.690,40	0,00	0,00	0,00	-1.612,10	-37.078,30
	2/0060001/22428	VS Perg LZ 2004	25.08.2004	23,0	40,0	-38.690,40	0,00	0,00	0,00	-1.612,10	-37.078,30
	2/0060001/22429	VS Perg LZ 2006	31.05.2006	23,0	40,0	-110.544,00	0,00	0,00	0,00	-4.606,00	-105.938,00
	2/0060001/22430	VS Perg LZ 2007	12.12.2006	23,0	40,0	-110.544,00	0,00	0,00	0,00	-4.606,00	-105.938,00
	2/0060001/22431	VS Perg LZ 2008	29.12.2008	23,0	40,0	-120.593,44	0,00	0,00	0,00	-5.024,73	-115.568,71
	2/0060001/22432	VS Perg LZ 2009	31.12.2008	23,0	40,0	-57.425,44	0,00	0,00	0,00	-2.392,73	-55.032,71
	2/0060001/22433	VS Perg LZ 2011	27.12.2011	23,0	40,0	-93.417,48	0,00	0,00	0,00	-3.892,40	-89.525,08
	2/0060001/22434	VS Perg LZ 2014	31.12.2014	23,0	40,0	-174.610,67	0,00	0,00	0,00	-7.275,44	-167.335,23
	2/0060001/22435	VS Perg LZ 2015	21.09.2015	23,0	40,0	-63.168,00	0,00	0,00	0,00	-2.632,00	-60.536,00
	211020	VS Pergkirchen				-149.415,41	0,00	0,00	0,00	-13.583,22	-135.832,19
	2/0060001/22447	VS Pergkirchen BZ 1994	31.12.1994	10,0	39,0	-38.232,71	0,00	0,00	0,00	-3.475,70	-34.757,01
	2/0060001/22448	VS Pergkirchen BZ 1995	31.12.1995	10,0	39,0	-38.729,24	0,00	0,00	0,00	-3.520,84	-35.208,40
	2/0060001/22445	VS Pergkirchen LZ 1994	31.12.1994	10,0	39,0	-57.349,07	0,00	0,00	0,00	-5.213,55	-52.135,52
	2/0060001/22446	VS Pergkirchen LZ 1995	31.12.1995	10,0	39,0	-15.104,39	0,00	0,00	0,00	-1.373,13	-13.731,26
	212020	Mittelschule Perg Schulzentrum				-30.833,36	0,00	0,00	0,00	-1.666,66	-29.166,70
	3/0040013/22814	Funcourt - BZ	31.12.2011	17,5	33,0	-15.416,68	0,00	0,00	0,00	-833,33	-14.583,35
	3/0040013/22813	Funcourt - LZ	31.12.2011	17,5	33,0	-15.416,68	0,00	0,00	0,00	-833,33	-14.583,35
	222010	HLW Perg				0,00	0,00	0,00	0,00	0,00	0,00
	3/0060001/22449	HLW Perg BM 1979	31.12.1979	0,0	26,5	0,00	0,00	0,00	0,00	0,00	0,00
	3/0060001/22450	HLW Perg BM 1980	31.12.1980	0,0	26,5	0,00	0,00	0,00	0,00	0,00	0,00
	3/0060001/22451	HLW Perg BM 1981	31.12.1981	0,0	26,5	0,00	0,00	0,00	0,00	0,00	0,00
	3/0060001/22452	HLW Perg BM 1982	31.12.1982	0,0	26,5	0,00	0,00	0,00	0,00	0,00	0,00
	3/0060001/22453	HLW Perg BM 1983	31.12.1983	0,0	26,5	0,00	0,00	0,00	0,00	0,00	0,00

MVAG	Ansatz Konto	Bezeichnung	Inbetrieb- nahme	RND	ND	Buchwert 31.12.2022	Zugänge/ + Umbuchungen	Abgänge/ -	Wertaufholung+/ Wertminderung-	Abschreibung	Buchwert 31.12.2023
	3/0060001/22454	HLW Perg BM 1986	31.12.1986	0,0	26,5	0,00	0,00	0,00	0,00	0,00	0,00
	3/0060001/22455	HLW Perg BM 1987	31.12.1987	0,0	26,5	0,00	0,00	0,00	0,00	0,00	0,00
	3/0060001/22457	HLW Perg BM 1992	31.12.1992	0,0	26,5	0,00	0,00	0,00	0,00	0,00	0,00
	3/0060001/22456	HLW Perg BM 1993	31.12.1993	0,0	26,5	0,00	0,00	0,00	0,00	0,00	0,00
	240020	Kindergarten Haydnstraße				-198.919,72	0,00	0,00	0,00	-19.981,35	-178.938,37
	3/0060001/22468	Kiga Haydnstr. BZ 1977	31.12.1977	13,5	37,5	-5.562,70	0,00	0,00	0,00	-383,63	-5.179,07
	3/0060001/22469	Kiga Haydnstr. BZ 1978	31.12.1978	13,5	37,5	-22.250,76	0,00	0,00	0,00	-1.534,54	-20.716,22
	3/0060001/22470	Kiga Haydnstr. BZ 1979	31.12.1979	13,5	37,5	-7.416,93	0,00	0,00	0,00	-511,51	-6.905,42
	3/0060001/22471	Kiga Haydnstr. BZ 1999	31.12.1999	13,5	37,5	-18.935,77	0,00	0,00	0,00	-1.305,92	-17.629,85
	3/0060001/22472	Kiga Haydnstr. BZ 2001	31.12.2001	13,5	37,5	-2.432,74	0,00	0,00	0,00	-167,78	-2.264,96
	3/0060001/22473	Kiga Haydnstr. BZ 2017	29.12.2017	13,5	37,5	-3.913,19	0,00	0,00	0,00	-269,88	-3.643,31
	3/0060001/22462	Kiga Haydnstr. LZ 1977	31.12.1977	13,5	37,5	-23.177,89	0,00	0,00	0,00	-1.598,48	-21.579,41
	3/0060001/22463	Kiga Haydnstr. LZ 1978	31.12.1978	13,5	37,5	-27.442,61	0,00	0,00	0,00	-1.892,59	-25.550,02
	3/0060001/22464	Kiga Haydnstr. LZ 1998	31.12.1998	13,5	37,5	-18.765,12	0,00	0,00	0,00	-1.294,15	-17.470,97
	3/0060001/22465	Kiga Haydnstr. LZ 1999	31.12.1999	13,5	37,5	-19.062,02	0,00	0,00	0,00	-1.314,62	-17.747,40
	3/0060001/22466	Kiga Haydnstr. LZ 2000	31.12.2000	13,5	37,5	-2.366,97	0,00	0,00	0,00	-163,24	-2.203,73
	3/0060001/22467	Kiga Haydnstr. LZ 2016	09.12.2016	13,5	37,5	-10.387,92	0,00	0,00	0,00	-716,41	-9.671,51
	5/0110002/22483	Kindergarten Haydnstr. Einrichtung BZ 2017	29.12.2017	2,5	10,0	-8.323,19	0,00	0,00	0,00	-2.378,05	-5.945,14
	5/0110002/22482	Kindergarten Haydnstr. Einrichtung LZ 2016	09.12.2016	2,5	10,0	-20.879,41	0,00	0,00	0,00	-5.965,55	-14.913,86
	5/0110002/22481	Krabbelst. Haydnstr. Einrichtung BZ 2012	10.07.2012	0,0	10,0	0,00	0,00	0,00	0,00	0,00	0,00
	5/0110002/22478	Krabbelst. Haydnstr. Einrichtung LZ 2010	31.12.2010	0,0	10,0	0,00	0,00	0,00	0,00	0,00	0,00
	5/0110002/22479	Krabbelst. Haydnstr. Einrichtung LZ 2011	23.12.2011	0,0	10,0	0,00	0,00	0,00	0,00	0,00	0,00
	5/0110002/22480	Krabbelst. Haydnstr. Einrichtung LZ 2012	10.01.2012	0,0	10,0	0,00	0,00	0,00	0,00	0,00	0,00
	5/0070002/00001	Volksschule Perg Container 2019 LZ 2019	20.11.2019	15,5	20,0	-8.002,50	0,00	0,00	0,00	-485,00	-7.517,50
	240030	Kindergarten Pergkirchen				-195.155,29	0,00	0,00	0,00	-14.690,06	-180.465,23
	3/0060001/22488	Kiga Pergkirchen BZ 2002	31.12.2002	18,5	25,5	-41.210,66	0,00	0,00	0,00	-2.113,37	-39.097,29
	3/0060001/22489	Kiga Pergkirchen BZ 2004	31.12.2004	18,5	25,5	-33.668,85	0,00	0,00	0,00	-1.726,61	-31.942,24
	3/0060001/22491	Kiga Pergkirchen BZ 2014	31.12.2014	18,5	25,5	-2.849,90	0,00	0,00	0,00	-146,15	-2.703,75
	3/0060001/22492	Kiga Pergkirchen BZ 2017	31.12.2017	18,5	25,5	-12.305,18	0,00	0,00	0,00	-631,03	-11.674,15
	3/0060001/22484	Kiga Pergkirchen LZ 2000	31.12.2000	18,5	25,5	-33.235,03	0,00	0,00	0,00	-1.704,36	-31.530,67
	3/0060001/22485	Kiga Pergkirchen LZ 2001	31.12.2001	18,5	25,5	-13.345,13	0,00	0,00	0,00	-684,37	-12.660,76
	3/0060001/22486	Kiga Pergkirchen LZ 2002	31.12.2002	18,5	25,5	-20.196,40	0,00	0,00	0,00	-1.035,71	-19.160,69
	3/0060001/22487	Kiga Pergkirchen LZ 2003	31.12.2003	18,5	25,5	-8.103,95	0,00	0,00	0,00	-415,59	-7.688,36
	3/0060001/22490	Kiga Pergkirchen LZ 2013	31.12.2013	18,5	25,5	-2.849,90	0,00	0,00	0,00	-146,15	-2.703,75
	4/0100005/22500	KT Kiga Pergkirchen Einrichtung - BZ 2002	31.12.2002	3,5	10,0	-2.634,80	0,00	0,00	0,00	-585,51	-2.049,29
	4/0100005/22501	KT Kiga Pergkirchen Einrichtung - BZ 2004	31.12.2004	3,5	10,0	-2.152,61	0,00	0,00	0,00	-478,36	-1.674,25
	4/0100005/22498	KT Kiga Pergkirchen Einrichtung - BZ 2014	31.12.2014	3,5	10,0	-3.272,94	0,00	0,00	0,00	-727,32	-2.545,62
	4/0100005/22499	KT Kiga Pergkirchen Einrichtung - BZ 2017	31.12.2017	3,5	10,0	-13.854,66	0,00	0,00	0,00	-3.078,81	-10.775,85

MVAG	Ansatz Konto	Bezeichnung	Inbetrieb- nahme	RND	ND	Buchwert 31.12.2022	Zugänge/ + Umbuchungen	Abgänge/ -	Wertaufholung+/ Wertminderung-	Abschreibung	Buchwert 31.12.2023
	4/0100005/22493	KT Kiga Pergkirchen Einrichtung - LZ 2000	31.12.2000	3,5	10,0	-977,48	0,00	0,00	0,00	-217,22	-760,26
	4/0100005/22494	KT Kiga Pergkirchen Einrichtung - LZ 2001	31.12.2001	3,5	10,0	-392,51	0,00	0,00	0,00	-87,22	-305,29
	4/0100005/22495	KT Kiga Pergkirchen Einrichtung - LZ 2002	31.12.2002	3,5	10,0	-594,01	0,00	0,00	0,00	-132,00	-462,01
	4/0100005/22496	KT Kiga Pergkirchen Einrichtung - LZ 2003	31.12.2003	3,5	10,0	-238,34	0,00	0,00	0,00	-52,96	-185,38
	4/0100005/22497	KT Kiga Pergkirchen Einrichtung - LZ 2013	31.12.2013	3,5	10,0	-3.272,94	0,00	0,00	0,00	-727,32	-2.545,62
	240040	Kindergarten Integrativ				-4.891,97	0,00	0,00	0,00	-1.956,80	-2.935,17
	5/0290003/22564	KT Bewegungsbausteine 12-tlg. Satz	12.08.2016	1,5	10,0	-64,44	0,00	0,00	0,00	-25,78	-38,66
	5/0110001/22565	KT Keller Bauzimmer Teppich	12.08.2016	0,0	5,0	0,00	0,00	0,00	0,00	0,00	0,00
	5/0100005/22563	KT Möbel	12.08.2016	1,5	10,0	-2.747,29	0,00	0,00	0,00	-1.098,92	-1.648,37
	5/0340001/22562	KT Speisentransportbehälter Thermoport	12.08.2016	0,0	5,0	0,00	0,00	0,00	0,00	0,00	0,00
	5/0290003/22566	KT Spielgeräte	12.08.2016	1,5	10,0	-2.080,24	0,00	0,00	0,00	-832,10	-1.248,14
	240820	Krabbelstube Haydnstraße				-105.701,10	0,00	0,00	0,00	-5.033,39	-100.667,71
	3/0060001/22477	Krabbelst. Haydnstr. BZ 2012	10.07.2012	20,0	34,0	-39.206,11	0,00	0,00	0,00	-1.866,96	-37.339,15
	3/0060001/22474	Krabbelst. Haydnstr. LZ 2010	31.12.2010	20,0	34,0	-25.489,68	0,00	0,00	0,00	-1.213,79	-24.275,89
	3/0060001/22475	Krabbelst. Haydnstr. LZ 2011	23.12.2011	20,0	34,0	-29.096,30	0,00	0,00	0,00	-1.385,54	-27.710,76
	3/0060001/22476	Krabbelst. Haydnstr. LZ 2012	10.01.2012	20,0	34,0	-11.909,01	0,00	0,00	0,00	-567,10	-11.341,91
	320010	Landesmusikschule (LMS)				-400.778,32	0,00	0,00	0,00	-25.831,86	-374.946,46
	4/0290007/22567	Instrumentenzuschuss LZ 2002	31.12.2002	0,0	20,0	0,00	0,00	0,00	0,00	0,00	0,00
	4/0290007/22568	Instrumentenzuschuss LZ 2003	31.12.2003	0,0	20,0	-22,65	0,00	0,00	0,00	-22,65	0,00
	4/0290007/22569	Instrumentenzuschuss LZ 2004	31.12.2004	0,5	20,0	-1.842,67	0,00	0,00	0,00	-1.228,45	-614,22
	4/0290007/22570	Instrumentenzuschuss LZ 2005	31.12.2005	1,5	20,0	-189,51	0,00	0,00	0,00	-75,80	-113,71
	4/0290007/22571	Instrumentenzuschuss LZ 2006	31.12.2006	2,5	20,0	-144,78	0,00	0,00	0,00	-41,37	-103,41
	4/0290007/22572	Instrumentenzuschuss LZ 2007	31.12.2007	3,5	20,0	-407,99	0,00	0,00	0,00	-90,66	-317,33
	4/0290007/22573	Instrumentenzuschuss LZ 2008	31.12.2008	4,5	20,0	-1.045,90	0,00	0,00	0,00	-190,16	-855,74
	4/0290007/22574	Instrumentenzuschuss LZ 2009	31.12.2009	5,5	20,0	-3.344,50	0,00	0,00	0,00	-514,54	-2.829,96
	4/0290007/22575	Instrumentenzuschuss LZ 2011	31.12.2011	7,5	20,0	-363,84	0,00	0,00	0,00	-42,80	-321,04
	4/0290007/22576	Instrumentenzuschuss LZ 2012	31.12.2012	8,5	20,0	-340,15	0,00	0,00	0,00	-35,81	-304,34
	4/0290007/22577	Instrumentenzuschuss LZ 2014	31.12.2014	10,5	20,0	-13.225,00	0,00	0,00	0,00	-1.150,00	-12.075,00
	4/0290007/22578	Instrumentenzuschuss LZ 2015	31.12.2015	11,5	20,0	-1.632,81	0,00	0,00	0,00	-130,62	-1.502,19
	4/0290007/22579	Instrumentenzuschuss LZ 2016	31.12.2016	12,5	20,0	-2.227,50	0,00	0,00	0,00	-165,00	-2.062,50
	4/0290007/22580	Instrumentenzuschuss LZ 2017	31.12.2017	13,5	20,0	-2.443,93	0,00	0,00	0,00	-168,55	-2.275,38
	4/0290007/22590	Instrumentenzuschuss LZ 2019	26.11.2019	15,5	20,0	-1.185,19	0,00	0,00	0,00	-71,83	-1.113,36
	2/0060001/22509	LMS - BZ 1980	31.12.1980	16,0	39,0	-17.267,24	0,00	0,00	0,00	-1.015,72	-16.251,52
	2/0060001/22510	LMS - BZ 1981	31.12.1981	16,0	39,0	-23.023,00	0,00	0,00	0,00	-1.354,29	-21.668,71
	2/0060001/22511	LMS - BZ 1982	31.12.1982	16,0	39,0	-6.331,33	0,00	0,00	0,00	-372,43	-5.958,90
	2/0060001/22512	LMS - BZ 1999	31.12.1999	16,0	39,0	-58.077,96	0,00	0,00	0,00	-3.416,35	-54.661,61
	2/0060001/22513	LMS - BZ 2000	31.12.2000	16,0	39,0	-36.298,72	0,00	0,00	0,00	-2.135,22	-34.163,50

MVAG	Ansatz Konto	Bezeichnung	Inbetrieb- nahme	RND	ND	Buchwert 31.12.2022	Zugänge/ + Umbuchungen -	Abgänge/	Wertaufholung+/ Wertminderung-	Abschreibung	Buchwert 31.12.2023
	2/0060001/22514	LMS - BZ 2001	31.12.2001	16,0	39,0	-42.898,50	0,00	0,00	0,00	-2.523,44	-40.375,06
	2/0060001/22502	LMS - LZ 1978	31.12.1978	16,0	39,0	-11.841,95	0,00	0,00	0,00	-696,59	-11.145,36
	2/0060001/22503	LMS - LZ 1980	31.12.1980	16,0	39,0	-35.525,90	0,00	0,00	0,00	-2.089,76	-33.436,14
	2/0060001/22504	LMS - LZ 1982	31.12.1982	16,0	39,0	-236,85	0,00	0,00	0,00	-13,93	-222,92
	2/0060001/22505	LMS - LZ 1998	31.12.1998	16,0	39,0	-24.893,86	0,00	0,00	0,00	-1.464,34	-23.429,52
	2/0060001/22506	LMS - LZ 1999	31.12.1999	16,0	39,0	-74.681,59	0,00	0,00	0,00	-4.393,03	-70.288,56
	2/0060001/22507	LMS - LZ 2000	31.12.2000	16,0	39,0	-24.893,86	0,00	0,00	0,00	-1.464,34	-23.429,52
	2/0060001/22508	LMS - LZ 2001	31.12.2001	16,0	39,0	-16.391,14	0,00	0,00	0,00	-964,18	-15.426,96
	360010	Heimatmuseum/Steinbrecherhaus/Ratgöbluckn				-140.645,16	0,00	0,00	0,00	-3.750,53	-136.894,63
	3/0060001/22524	Heimathaus BM 1993	31.12.1993	36,5	49,5	-4.569,67	0,00	0,00	0,00	-121,86	-4.447,81
	3/0060001/22522	Heimathaus BZ 1993	31.12.1993	36,5	49,5	-9.139,34	0,00	0,00	0,00	-243,72	-8.895,62
	3/0060001/22523	Heimathaus BZ 2009	31.12.2009	36,5	49,5	-18.863,64	0,00	0,00	0,00	-503,03	-18.360,61
	3/0060001/22521	Heimathaus BZ 2010	31.12.2010	36,5	49,5	-21.693,19	0,00	0,00	0,00	-578,49	-21.114,70
	3/0060001/22519	Heimathaus BZ 2011	31.12.2011	36,5	49,5	-3.137,77	0,00	0,00	0,00	-83,67	-3.054,10
	3/0060001/22520	Heimathaus LZ 2009	31.12.2009	36,5	49,5	-12.575,77	0,00	0,00	0,00	-335,35	-12.240,42
	3/0060001/22518	Heimathaus LZ 2011	31.12.2011	36,5	49,5	-15.306,14	0,00	0,00	0,00	-408,16	-14.897,98
	3/0060001/22517	Heimathaus LZ 2012	31.12.2012	36,5	49,5	-31.250,01	0,00	0,00	0,00	-833,33	-30.416,68
	3/0060001/22516	Heimathaus LZ 2013	31.12.2013	36,5	49,5	-15.957,45	0,00	0,00	0,00	-425,53	-15.531,92
	3/0060001/22515	Heimathaus LZ 2014	31.12.2014	36,5	49,5	-8.152,18	0,00	0,00	0,00	-217,39	-7.934,79
	369000	Heimatspflege - Sonst.Einri u. Maßn.				-4.129,09	0,00	0,00	0,00	-550,55	-3.578,54
	3/0040001/22804	KT Dorfplatz Pergkirchen	31.12.1997	6,5	33,0	-4.129,09	0,00	0,00	0,00	-550,55	-3.578,54
1313	Investitionszuschüsse von Übrigen					0,00	0,00	0,00	0,00	0,00	0,00
	369000	Heimatspflege - Sonst.Einri u. Maßn.				0,00	0,00	0,00	0,00	0,00	0,00
	5/0400003/02573	TZ Einhornskulptur (Hufeisen)	30.06.2019			0,00	0,00	0,00	0,00	0,00	0,00
	5/0400003/02574	TZ Einhornskulptur (Hufeisen)	30.06.2019			0,00	0,00	0,00	0,00	0,00	0,00
1311	Investitionszuschüsse von Trägern öffentlichen Rechts					-1.432.815,28	0,00	0,00	0,00	-63.250,18	-1.369.565,10
	612000	Gemeindestraßen				-1.432.815,28	0,00	0,00	0,00	-63.250,18	-1.369.565,10
	2/0040004/22708	KT Auhof Brücke Zufahrt Wieshüter	31.12.1960	6,5	70,0	-8.441,37	0,00	0,00	0,00	-1.125,52	-7.315,85
	2/0040004/22702	KT Bahnhofstestelle Auhof	31.12.1968	14,5	70,0	-13.978,77	0,00	0,00	0,00	-901,86	-13.076,91
	2/0040004/22703	KT Brücke entlang des regulierten Tobrabaches	31.12.1973	19,5	70,0	-18.488,06	0,00	0,00	0,00	-901,86	-17.586,20
	2/0040004/22624	KT Forndorf-Lehenbrunn	31.12.2008	54,5	70,0	-33.535,58	0,00	0,00	0,00	-604,24	-32.931,34
	2/0040004/22713	KT Fröhmühle 50%	31.12.1996	42,5	70,0	-16.257,23	0,00	0,00	0,00	-373,73	-15.883,50
	2/0040004/22704	KT Gehweg Brücke Seyrpark	31.12.1994	40,5	70,0	-39.298,43	0,00	0,00	0,00	-946,95	-38.351,48
	4/0300001/22586	KT Geschwindigkeitsmessgerät Dialog-Display mit "Lob" ur	09.10.2013	1,0	12,0	-173,91	0,00	0,00	0,00	-86,96	-86,95
	4/0300001/22588	KT Geschwindigkeitsmessgerät GR33CI	20.05.2019	6,0	11,0	-687,92	0,00	0,00	0,00	-98,27	-589,65
	4/0300001/22589	KT Geschwinigkeitsmessgerät GR33CI	23.04.2019	6,0	11,0	-318,18	0,00	0,00	0,00	-45,45	-272,73

MVAG	Ansatz Konto	Bezeichnung	Inbetrieb- nahme	RND	ND	Buchwert 31.12.2022	Zugänge/ + Umbuchungen	Abgänge/ -	Wertaufholung+/ Wertminderung-	Abschreibung	Buchwert 31.12.2023
	2/0040004/22619	KT Greiner Straße B3C	31.12.2018	63,5	70,0	-61.963,48	0,00	0,00	0,00	-960,67	-61.002,81
	2/0040004/22709	KT Güterweg Auhof	31.12.1953	0,0	70,0	-180,37	0,00	0,00	0,00	-180,37	0,00
	2/0040004/22700	KT Güterweg Pergkirchen - Zufahrt Pergkirchen Süd	31.12.1960	6,5	70,0	-5.844,04	0,00	0,00	0,00	-779,21	-5.064,83
	2/0040004/22616	KT Güterweg Urthaler 50%	31.12.1979	25,5	70,0	-4.211,78	0,00	0,00	0,00	-158,94	-4.052,84
	2/0040004/22625	KT Hafnerplatz	31.12.2014	60,5	70,0	-201.718,46	0,00	0,00	0,00	-3.279,97	-198.438,49
	2/0040004/22714	KT Hauswiesbrücke	31.12.1968	14,5	70,0	-54.321,55	0,00	0,00	0,00	-3.504,62	-50.816,93
	2/0040004/22717	KT Heubrücke	31.12.1965	11,5	70,0	-47.911,17	0,00	0,00	0,00	-3.832,89	-44.078,28
	2/0040004/22715	KT Kläranlage	31.12.1969	15,5	70,0	-41.255,09	0,00	0,00	0,00	-2.500,31	-38.754,78
	2/0040004/22618	KT Kropfmühle 50%	31.12.1965	11,5	70,0	-1.155,27	0,00	0,00	0,00	-92,42	-1.062,85
	2/0040004/22626	KT Reindl Aisthofen	31.12.2014	60,5	70,0	-66.557,05	0,00	0,00	0,00	-1.082,23	-65.474,82
	2/0040004/22620	KT Schloss Auhof	31.12.2017	63,5	70,0	-43.336,50	0,00	0,00	0,00	-671,88	-42.664,62
	2/0040004/22701	KT Seyrbrücke	31.12.1995	1,5	70,0	-38.298,86	0,00	0,00	0,00	-15.319,54	-22.979,32
	2/0040004/22615	KT Thurnhof (Dahedl-Strasser)	31.12.1961	7,5	70,0	-7.589,12	0,00	0,00	0,00	-892,84	-6.696,28
	2/0040004/22705	KT Tobrabachbrücke Bereich Brunner - Zufahrt Strasser	31.12.1972	18,5	70,0	-34.891,06	0,00	0,00	0,00	-1.789,29	-33.101,77
	2/0040004/22710	KT Tobrabachbrücke Höhe Aistleitner	31.12.1963	9,5	70,0	-20.654,88	0,00	0,00	0,00	-1.967,13	-18.687,75
	2/0040004/22719	KT Waldbadbrücke (Gehweg)	31.12.2018	64,5	70,0	-14.365,79	0,00	0,00	0,00	-219,33	-14.146,46
	2/0040004/22621	KT Zufahrt Auhof 10	31.12.2018	64,5	70,0	-38.396,56	0,00	0,00	0,00	-586,21	-37.810,35
	2/0040004/22622	KT Zufahrt Auhof Wegerer-Emhofer	31.12.2018	64,5	70,0	-38.396,56	0,00	0,00	0,00	-586,21	-37.810,35
	2/0040004/22617	KT Zufahrt Kamig 50%	01.01.1954	0,0	70,0	-360,74	0,00	0,00	0,00	-360,74	0,00
	2/0040004/22623	KT Zufahrt Mitterberg	31.12.2009	55,5	70,0	-73.375,11	0,00	0,00	0,00	-1.298,67	-72.076,44
	3/0040001/22809	TZ EFRE Projekt 1DCAAB_00941 Rad-und Fußweg 2019	06.03.2019	27,0	32,0	-506.852,39	0,00	0,00	0,00	-18.101,87	-488.750,52
1313	Investitionszuschüsse von Übrigen					-5.254.691,32	0,00	0,00	0,00	-206.377,35	-5.048.313,97
	612000	Gemeindestraßen				-4.070.763,59	0,00	0,00	0,00	-157.331,21	-3.913.432,38
	2/0040001/22741	KT Zustandsklasse 1	01.01.2014	40,0	50,0	-77.959,24	0,00	0,00	0,00	-1.901,44	-76.057,80
	2/0040001/22742	KT Zustandsklasse 3	01.01.1994	20,0	50,0	-22.065,67	0,00	0,00	0,00	-1.050,75	-21.014,92
	2/0040001/22743	KT Zustandsklasse 5	01.01.1974	0,0	50,0	-12,98	0,00	0,00	0,00	-12,98	0,00
	2/0040001/22797	KTZ pauschal Klasse 1	01.01.2014	40,0	50,0	-314.998,79	0,00	0,00	0,00	-7.682,90	-307.315,89
	2/0040001/22819	KTZ pauschal Klasse 1	01.01.2014	40,0	50,0	-165.522,25	0,00	0,00	0,00	-4.037,13	-161.485,12
	2/0040001/22798	KTZ pauschal Klasse 2	01.01.2004	30,0	50,0	-1.834.878,07	0,00	0,00	0,00	-59.189,62	-1.775.688,45
	2/0040001/22799	KTZ pauschal Klasse 3	01.01.1994	20,0	50,0	-1.438.965,57	0,00	0,00	0,00	-68.522,17	-1.370.443,40
	2/0040001/22820	KTZ pauschal Klasse 3	01.01.1994	20,0	50,0	-46.849,63	0,00	0,00	0,00	-2.230,93	-44.618,70
	2/0040001/22800	KTZ pauschal Klasse 4	01.01.1979	5,0	50,0	-55.831,57	0,00	0,00	0,00	-9.305,26	-46.526,31
	2/0040001/22821	KTZ pauschal Klasse 5	01.01.1974	0,0	50,0	-27,56	0,00	0,00	0,00	-27,56	0,00
	3/0040001/22810	TZ EFRE Projekt 1DCAAB_00941 Rad-und Fußweg 2016	28.10.2019	27,5	32,0	-13.359,37	0,00	0,00	0,00	-468,75	-12.890,62
	2/0040001/22825	KT AB Machlandstraße Kreisverkehr/Fahrbahn Gemeindes	24.04.2020	45,5	49,5	-5.468,28	0,00	0,00	0,00	-117,60	-5.350,68
	2/0040001/22826	KT IB Dirnbergerstraße / Fahrbahn	01.01.2004	30,0	50,0	-7.984,20	0,00	0,00	0,00	-257,55	-7.726,65
	2/0040001/22829	KT IB Mitterberg / Fahrbahn	01.01.2004	30,0	50,0	-892,93	0,00	0,00	0,00	-28,80	-864,13
	2/0040001/22827	KT IB Naarner Straße /Fahrbahn	01.01.2004	30,0	50,0	-2.360,10	0,00	0,00	0,00	-76,13	-2.283,97

MVAG	Ansatz Konto	Bezeichnung	Inbetrieb- nahme	RND	ND	Buchwert 31.12.2022	Zugänge/ + Umbuchungen	Abgänge/ -	Wertaufholung+/ Wertminderung-	Abschreibung	Buchwert 31.12.2023
	2/0040001/22833	KT IB Naarntalstraße / Fahrbahn	01.01.1994	20,0	50,0	-1.468,55	0,00	0,00	0,00	-69,93	-1.398,62
	2/0040001/22832	KT IB Poschachersiedlung / Fahrbahn	01.01.1994	20,0	50,0	-1.028,05	0,00	0,00	0,00	-48,95	-979,10
	2/0040001/22835	KT IB Rilkestraße / Fahrbahn	01.01.1994	20,0	50,0	-2.548,76	0,00	0,00	0,00	-121,37	-2.427,39
	2/0040001/22831	KT IB Schulstraße / Fahrbahn	01.01.1994	20,0	50,0	-1.655,92	0,00	0,00	0,00	-78,85	-1.577,07
	2/0040001/22828	KT IB Stelzamerstraße / Fahrbahn	01.01.1979	5,0	50,0	-1.983,57	0,00	0,00	0,00	-330,60	-1.652,97
	2/0040001/22834	KT IB Thurnhof / Fahrbahn	01.01.1994	20,0	50,0	-2.717,76	0,00	0,00	0,00	-129,42	-2.588,34
	2/0040001/22830	KT IB Zellermayrstraße / Fahrbahn	01.01.1994	20,0	50,0	-2.185,42	0,00	0,00	0,00	-104,07	-2.081,35
	2/0040001/22824	KT Machlandstraße Kreisverkehr/Fahrbahn Gemeindestraße	10.04.2019	44,5	49,5	-69.999,35	0,00	0,00	0,00	-1.538,45	-68.460,90
	616100	Ländl. Zufahrtsstraßen Güterwege				-1.183.927,73	0,00	0,00	0,00	-49.046,14	-1.134.881,59
	2/0040001/22815	KTZ pauschal Klasse 1	01.01.2014	40,0	50,0	-71.612,03	0,00	0,00	0,00	-1.746,63	-69.865,40
	2/0040001/22816	KTZ pauschal Klasse 2	01.01.2004	30,0	50,0	-399.089,78	0,00	0,00	0,00	-12.873,86	-386.215,92
	2/0040001/22817	KTZ pauschal Klasse 3	01.01.1994	20,0	50,0	-709.340,83	0,00	0,00	0,00	-33.778,13	-675.562,70
	2/0040001/22818	KTZ pauschal Klasse 4	01.01.1979	5,0	50,0	-3.885,09	0,00	0,00	0,00	-647,52	-3.237,57
1311	Investitionszuschüsse von Trägern öffentlichen Rechts					-166.146,47	0,00	0,00	0,00	-8.676,69	-157.469,78
	649000	Straßenverkehr - So.Einri u. Maßn.				-27.714,23	0,00	0,00	0,00	-2.964,97	-24.749,26
	3/0070002/22581	Buswartehaus: Perg Turnhalle LZ 2007	05.07.2007	2,0	20,0	-558,46	0,00	0,00	0,00	-186,15	-372,31
	3/0070002/22587	Haltestellen - Diverse - LZ 2009	07.01.2009	5,0	20,0	-525,00	0,00	0,00	0,00	-87,50	-437,50
	3/0070002/22582	Haltestellen - Diverse - LZ 2011	22.02.2011	7,0	20,0	-10.502,00	0,00	0,00	0,00	-1.312,75	-9.189,25
	3/0070002/22583	Haltestellen - Diverse - LZ 2016	09.02.2016	12,0	20,0	-7.801,30	0,00	0,00	0,00	-600,10	-7.201,20
	3/0070002/22410	KT Buswartehaus: Lanzenberg b. Perg Nußbaumer	09.02.2016	11,5	20,0	-3.883,32	0,00	0,00	0,00	-310,67	-3.572,65
	3/0070002/22411	KT Buswartehaus: Lanzenberg b. Perg Ort "Lanzenberg Mi	06.02.2013	8,5	20,0	-1.726,09	0,00	0,00	0,00	-181,69	-1.544,40
	3/0070002/22412	KT Buswartehaus: Perg Weinzierl Ort	19.08.2014	8,5	20,0	-2.718,06	0,00	0,00	0,00	-286,11	-2.431,95
	816000	Öffentl. Beleuchtung u. Uhren				-138.432,24	0,00	0,00	0,00	-5.711,72	-132.720,52
	3/0040001/22634	Beleuchtung 2016-LZ	15.12.2014	25,5	33,0	-23.466,15	0,00	0,00	0,00	-885,52	-22.580,63
	3/0040001/22589	KT Beleuchtung 2016	06.04.2017	25,5	33,0	-40.088,38	0,00	0,00	0,00	-1.512,77	-38.575,61
	3/0040001/22614	KT Schutzwegbeleuchtung 2003	30.06.2003	12,0	33,0	-1.403,54	0,00	0,00	0,00	-107,96	-1.295,58
	3/0040001/22611	KT Schutzwegbeleuchtung 2004	25.05.2004	13,0	33,0	-543,87	0,00	0,00	0,00	-38,85	-505,02
	3/0040001/22612	KT Schutzwegbeleuchtung 2004	11.05.2004	13,0	33,0	-1.523,20	0,00	0,00	0,00	-108,80	-1.414,40
	3/0040001/22608	KT Schutzwegbeleuchtung 2005	22.12.2005	14,5	33,0	-1.166,74	0,00	0,00	0,00	-75,27	-1.091,47
	3/0040001/22609	KT Schutzwegbeleuchtung 2005	22.12.2005	14,5	33,0	-1.696,55	0,00	0,00	0,00	-109,45	-1.587,10
	3/0040001/22610	KT Schutzwegbeleuchtung 2005	22.12.2005	14,5	33,0	-1.016,80	0,00	0,00	0,00	-65,60	-951,20
	3/0040001/22605	KT Schutzwegbeleuchtung 2006	03.07.2006	15,0	33,0	-243,70	0,00	0,00	0,00	-15,23	-228,47
	3/0040001/22606	KT Schutzwegbeleuchtung 2006	03.07.2006	15,0	33,0	-243,70	0,00	0,00	0,00	-15,23	-228,47
	3/0040001/22603	KT Schutzwegbeleuchtung 2007	18.12.2007	16,5	33,0	-1.345,59	0,00	0,00	0,00	-76,89	-1.268,70
	3/0040001/22604	KT Schutzwegbeleuchtung 2007	18.12.2007	16,5	33,0	-1.630,69	0,00	0,00	0,00	-93,18	-1.537,51
	3/0040001/22594	KT Schutzwegbeleuchtung 2008	25.11.2008	17,5	33,0	-1.506,92	0,00	0,00	0,00	-81,46	-1.425,46
	3/0040001/22601	KT Schutzwegbeleuchtung 2008	14.04.2008	17,0	33,0	-1.746,00	0,00	0,00	0,00	-97,00	-1.649,00

MVAG	Ansatz Konto	Bezeichnung	Inbetrieb- nahme	RND	ND	Buchwert 31.12.2022	Zugänge/ + Umbuchungen	Abgänge/ -	Wertaufholung+/ Wertminderung-	Abschreibung	Buchwert 31.12.2023
	3/0040001/22602	KT Schutzwegbeleuchtung 2008	06.10.2008	17,5	33,0	-1.913,92	0,00	0,00	0,00	-103,46	-1.810,46
	3/0040001/22595	KT Schutzwegbeleuchtung 2009	26.03.2009	18,0	33,0	0,00	0,00	0,00	0,00	0,00	0,00
	3/0040001/22596	KT Schutzwegbeleuchtung 2009	26.03.2009	18,0	33,0	0,00	0,00	0,00	0,00	0,00	0,00
	3/0040001/22597	KT Schutzwegbeleuchtung 2009	23.08.2010	18,5	33,0	-1.583,15	0,00	0,00	0,00	-81,19	-1.501,96
	3/0040001/22598	KT Schutzwegbeleuchtung 2009	19.10.2009	18,5	33,0	-1.696,50	0,00	0,00	0,00	-87,00	-1.609,50
	3/0040001/22599	KT Schutzwegbeleuchtung 2009	16.12.2009	18,5	33,0	-2.444,61	0,00	0,00	0,00	-125,36	-2.319,25
	3/0040001/22600	KT Schutzwegbeleuchtung 2009	21.06.2010	18,5	33,0	-710,40	0,00	0,00	0,00	-36,43	-673,97
	3/0040001/22592	KT Schutzwegbeleuchtung 2015	23.02.2015	24,0	33,0	-1.927,28	0,00	0,00	0,00	-77,09	-1.850,19
	3/0040001/22593	KT Schutzwegbeleuchtung 2015	22.02.2016	24,5	33,0	-1.163,59	0,00	0,00	0,00	-45,63	-1.117,96
	3/0040001/22590	KT Schutzwegbeleuchtung 2016	20.03.2017	25,5	33,0	-4.703,94	0,00	0,00	0,00	-177,51	-4.526,43
	3/0040001/22588	KT Schutzwegbeleuchtung 2017	07.11.2017	26,0	33,0	-1.150,60	0,00	0,00	0,00	-42,61	-1.107,99
	3/0040001/22787	KT Straßenbeleuchtung 2003	31.12.2003	12,5	33,0	-627,55	0,00	0,00	0,00	-46,49	-581,06
	3/0040001/22613	KT Straßenbeleuchtung 2004	24.04.2007	13,5	33,0	-954,16	0,00	0,00	0,00	-65,80	-888,36
	3/0040001/22607	KT Straßenbeleuchtung 2006	07.07.2008	15,5	33,0	-425,79	0,00	0,00	0,00	-25,81	-399,98
	3/0040001/22813	KT Straßenbeleuchtung 2019 - Beleuchtungskonzept Dr. S	22.08.2019	27,5	32,0	-38.122,31	0,00	0,00	0,00	-1.337,62	-36.784,69
	3/0040001/22627	Schutzwegbeleuchtung 2003 - LZ	06.05.2004	12,0	33,0	-216,93	0,00	0,00	0,00	-16,69	-200,24
	3/0040001/22628	Schutzwegbeleuchtung 2007 - LZ	21.10.2008	16,5	33,0	-767,28	0,00	0,00	0,00	-43,84	-723,44
	3/0040001/22629	Schutzwegbeleuchtung 2008 - LZ	20.04.2009	17,5	33,0	-486,11	0,00	0,00	0,00	-26,28	-459,83
	3/0040001/22630	Schutzwegbeleuchtung 2008 - LZ	20.04.2009	17,5	33,0	-382,51	0,00	0,00	0,00	-20,68	-361,83
	3/0040001/22631	Schutzwegbeleuchtung 2009 - LZ	08.06.2009	18,0	33,0	-483,64	0,00	0,00	0,00	-25,45	-458,19
	3/0040001/22632	Schutzwegbeleuchtung 2009 - LZ	08.06.2009	18,0	33,0	-124,35	0,00	0,00	0,00	-6,54	-117,81
	3/0040001/22633	Schutzwegbeleuchtung 2015 - LZ	22.02.2016	24,0	33,0	-925,79	0,00	0,00	0,00	-37,03	-888,76
1313	Investitionszuschüsse von Übrigen					-98.467,91	0,00	0,00	0,00	-3.589,88	-94.878,03
	816000	Öffentl. Beleuchtung u. Uhren				-98.467,91	0,00	0,00	0,00	-3.589,88	-94.878,03
	3/0040001/22635	Beleuchtung 2016-private Einn	30.12.2016	25,5	33,0	-53.424,00	0,00	0,00	0,00	-2.016,00	-51.408,00
	3/0040001/22591	KT Schutzwegbeleuchtung 2015	28.08.2015	24,0	33,0	-3.076,91	0,00	0,00	0,00	-123,08	-2.953,83
	3/0040001/22815	KT Straßenbeleuchtung 2019 v. priv. Haushalten - Beleuch	16.12.2019	27,5	32,0	-23.700,60	0,00	0,00	0,00	-831,60	-22.869,00
	3/0040001/22814	KT Straßenbeleuchtung 2019 v. Unternehmen - Beleuchtur	16.12.2019	28,5	33,0	-18.266,40	0,00	0,00	0,00	-619,20	-17.647,20
1311	Investitionszuschüsse von Trägern öffentlichen Rechts					-463.919,36	0,00	0,00	0,00	-19.760,05	-444.159,31
	831010	Waldbad, Leitnerwehr-Wiese				-23.678,00	0,00	0,00	0,00	-1.479,88	-22.198,12
	3/0060001/22525	Waldbad LZ 2009	31.12.2009	15,0	30,0	-813,55	0,00	0,00	0,00	-50,85	-762,70
	3/0060001/22526	Waldbad LZ 2010	31.12.2010	15,0	30,0	-11.228,08	0,00	0,00	0,00	-701,76	-10.526,32
	3/0060001/22527	Waldbad LZ 2011	31.12.2011	15,0	30,0	-11.636,37	0,00	0,00	0,00	-727,27	-10.909,10
	839000	Sonst. Betriebe - Parkplätze				-440.241,36	0,00	0,00	0,00	-18.280,17	-421.961,19
	3/0070003/22528	P&R (Haupt) Bhf LZ 2012	31.12.2012	23,0	33,0	-96.264,46	0,00	0,00	0,00	-4.011,02	-92.253,44
	3/0070003/22529	P&R (Haupt) Bhf LZ 2013	31.12.2013	23,0	33,0	-96.264,46	0,00	0,00	0,00	-4.011,02	-92.253,44

MVAG	Ansatz Konto	Bezeichnung	Inbetrieb- nahme	RND	ND	Buchwert 31.12.2022	Zugänge/ + Umbuchungen	Abgänge/ -	Wertaufholung+/ Wertminderung-	Abschreibung	Buchwert 31.12.2023
	3/0070003/22530	P&R (Haupt) Bhf LZ 2014	31.12.2014	23,0	33,0	-115.200,00	0,00	0,00	0,00	-4.800,00	-110.400,00
	3/0070003/22531	P&R (Haupt) Bhf LZ 2015	31.12.2015	23,0	33,0	-118.857,15	0,00	0,00	0,00	-4.952,38	-113.904,77
	3/0070003/22584	Park u. Ride Aisthofen LZ 2018	05.11.2018	26,0	33,0	-13.655,29	0,00	0,00	0,00	-505,75	-13.149,54
1313	Investitionszuschüsse von Übrigen					-17.124,40	0,00	0,00	0,00	0,00	-17.124,40
	840000	Grundbesitz				-17.124,40	0,00	0,00	0,00	0,00	-17.124,40
	1/0010002/22734	KT Grundstück Nr. 2106/6, KG-Nr. 43214, Gewässer Gewä 01.01.1900				-12.000,00	0,00	0,00	0,00	0,00	-12.000,00
	1/0020004/22405	KT Grundstück Nr. 1994/5, KG-Nr. 43219 Sonstige Straßer 16.12.2019				-5.124,40	0,00	0,00	0,00	0,00	-5.124,40
1311	Investitionszuschüsse von Trägern öffentlichen Rechts					-225.352,91	0,00	0,00	0,00	-4.460,91	-220.892,00
	850000	Wasserversorgung				-225.352,91	0,00	0,00	0,00	-4.460,91	-220.892,00
	3/0460001/22803	AIB -BA 12 - IVZ-KIG	01.01.1900			-153.103,80	0,00	0,00	0,00	0,00	-153.103,80
	3/0460002/22645	LF Brunnen, Hochbehälter, Pumpwerke Installationen/El...	31.12.2014	3,5	13,0	-151,96	0,00	0,00	0,00	-33,77	-118,19
	3/0460005/22646	LF Fernwirkanlagen	31.12.2014	0,5	10,0	-29,10	0,00	0,00	0,00	-19,40	-9,70
	3/0460003/22647	LF Wasserleitungen	31.12.2014	23,5	33,0	-3.998,71	0,00	0,00	0,00	-163,21	-3.835,50
	3/0460002/22651	NGden Brunnen, Hochbehälter, Pumpwerke Installationen/l	31.12.2014	3,5	13,0	-639,70	0,00	0,00	0,00	-142,16	-497,54
	3/0460005/22652	NGden Fernwirkanlagen	31.12.2014	0,5	10,0	-122,55	0,00	0,00	0,00	-81,70	-40,85
	3/0460003/22653	NGden Wasserleitungen	31.12.2014	23,5	33,0	-16.816,67	0,00	0,00	0,00	-686,39	-16.130,28
	3/0460003/22637	TZ Wasserleitungen	20.02.2004	13,0	33,0	-34.656,79	0,00	0,00	0,00	-2.475,49	-32.181,30
	3/0460003/22639	TZ Wasserleitungen	28.02.2006	15,0	33,0	-3.200,00	0,00	0,00	0,00	-200,00	-3.000,00
	3/0460003/22641	TZ Wasserleitungen	28.02.2006	15,0	33,0	-2.328,24	0,00	0,00	0,00	-145,52	-2.182,72
	3/0460003/22642	TZ Wasserleitungen	31.08.2004	13,5	33,0	-1.907,40	0,00	0,00	0,00	-131,54	-1.775,86
	3/0460003/22643	TZ Wasserleitungen	31.05.2012	21,0	33,0	-8.397,99	0,00	0,00	0,00	-381,73	-8.016,26
1313	Investitionszuschüsse von Übrigen					-912.279,09	0,00	0,00	0,00	-31.746,37	-880.532,72
	850000	Wasserversorgung				-912.279,09	0,00	0,00	0,00	-31.746,37	-880.532,72
	3/0460003/22638	IB Wasserleitungen	20.02.2004	13,0	33,0	-109.768,47	0,00	0,00	0,00	-7.840,61	-101.927,86
	3/0460003/22640	IB Wasserleitungen	28.02.2006	15,0	33,0	-35.398,32	0,00	0,00	0,00	-2.212,40	-33.185,92
	3/0460003/22644	IB Wasserleitungen	31.05.2012	21,0	33,0	-52.808,68	0,00	0,00	0,00	-2.400,39	-50.408,29
	3/0460003/22654	IB Wasserleitungen	31.12.2017	26,5	33,0	-171.014,15	0,00	0,00	0,00	-6.218,70	-164.795,45
	3/0460002/22648	Priv. Brunnen, Hochbehälter, Pumpwerke Installationen/El..	31.12.2014	3,5	13,0	-7.740,00	0,00	0,00	0,00	-1.720,00	-6.020,00
	3/0460005/22649	Priv. Fernwirkanlagen	31.12.2014	0,5	10,0	-1.482,75	0,00	0,00	0,00	-988,50	-494,25
	3/0460003/22650	Priv. Wasserleitungen	31.12.2014	23,5	33,0	-203.460,62	0,00	0,00	0,00	-8.304,52	-195.156,10
	3/0460003/22636	TZ Wasserleitungen	01.01.1992	1,0	33,0	-4.122,49	0,00	0,00	0,00	-2.061,25	-2.061,24
	3/0080001/22808	AIB IB Wasserleitungen BA 14				-326.483,61	0,00	0,00	0,00	0,00	-326.483,61
1311	Investitionszuschüsse von Trägern öffentlichen Rechts					-2.994.035,84	0,00	0,00	0,00	-103.874,36	-2.890.161,48
	851000	Abwasserbeseitigung				-2.994.035,84	0,00	0,00	0,00	-103.874,36	-2.890.161,48
	3/0450001/22720	Gde Kanal baulich	30.09.2004	30,5	50,0	-6.845,58	0,00	0,00	0,00	-217,32	-6.628,26

MVAG	Ansatz Konto	Bezeichnung	Inbetrieb- nahme	RND	ND	Buchwert 31.12.2022	Zugänge/ + Umbuchungen	Abgänge/ -	Wertaufholung+/ Wertminderung-	Abschreibung	Buchwert 31.12.2023
	3/0450001/22725	Gde Kanal baulich	30.06.2008	34,0	50,0	-28.372,40	0,00	0,00	0,00	-810,64	-27.561,76
	3/0450005/22721	Gde Pumpwerk baulich	30.09.2004	5,5	25,0	-61,62	0,00	0,00	0,00	-9,48	-52,14
	3/0450005/22729	Gde Pumpwerk baulich	30.06.2008	9,0	25,0	-594,00	0,00	0,00	0,00	-59,40	-534,60
	3/0450006/22733	Gde Pumpwerk maschinell/elektrisch	30.06.2008	0,0	13,0	0,00	0,00	0,00	0,00	0,00	0,00
	3/0450005/22668	KT LF Pumpwerk baulich	20.12.1996	0,0	25,0	0,00	0,00	0,00	0,00	0,00	0,00
	3/0450005/22667	KT TZ Pumpwerk baulich	20.12.1996	0,0	25,0	0,00	0,00	0,00	0,00	0,00	0,00
	3/0450001/22656	LF Kanal baulich	01.01.1994	20,0	50,0	-225.857,10	0,00	0,00	0,00	-10.755,10	-215.102,00
	3/0450001/22658	LF Kanal baulich	01.01.1994	20,0	50,0	-50.135,82	0,00	0,00	0,00	-2.387,42	-47.748,40
	3/0450001/22662	LF Kanal baulich	20.12.1996	22,5	50,0	-103.745,92	0,00	0,00	0,00	-4.414,72	-99.331,20
	3/0450001/22665	LF Kanal baulich	20.12.1996	22,5	50,0	-24.767,12	0,00	0,00	0,00	-1.053,92	-23.713,20
	3/0450001/22671	LF Kanal baulich	02.11.2001	27,5	50,0	-38.062,89	0,00	0,00	0,00	-1.335,54	-36.727,35
	3/0450001/22675	LF Kanal baulich	27.04.2001	27,0	50,0	-8.053,92	0,00	0,00	0,00	-287,64	-7.766,28
	3/0450001/22679	LF Kanal baulich	25.04.2003	29,0	50,0	-21.551,40	0,00	0,00	0,00	-718,38	-20.833,02
	3/0450001/22685	LF Kanal baulich	31.10.2003	29,5	50,0	-4.126,04	0,00	0,00	0,00	-135,28	-3.990,76
	3/0450001/22689	LF Kanal baulich	30.09.2004	30,5	50,0	-1.860,39	0,00	0,00	0,00	-59,06	-1.801,33
	3/0450001/22698	LF Kanal baulich	31.07.2007	33,5	50,0	-5.451,00	0,00	0,00	0,00	-158,00	-5.293,00
	3/0450001/22723	LF Kanal baulich	30.06.2008	34,0	50,0	-5.324,90	0,00	0,00	0,00	-152,14	-5.172,76
	3/0450001/22754	LF Kanal baulich	01.10.2014	39,5	50,0	-7.485,87	0,00	0,00	0,00	-184,84	-7.301,03
	3/0450005/22663	LF Pumpwerk baulich	20.12.1996	0,0	25,0	0,00	0,00	0,00	0,00	0,00	0,00
	3/0450005/22673	LF Pumpwerk baulich	02.11.2001	2,5	25,0	-181,30	0,00	0,00	0,00	-51,80	-129,50
	3/0450005/22677	LF Pumpwerk baulich	27.04.2001	2,0	25,0	-24,36	0,00	0,00	0,00	-8,12	-16,24
	3/0450005/22682	LF Pumpwerk baulich	25.04.2003	4,0	25,0	-211,20	0,00	0,00	0,00	-42,24	-168,96
	3/0450005/22692	LF Pumpwerk baulich	30.09.2004	5,5	25,0	-16,64	0,00	0,00	0,00	-2,56	-14,08
	3/0450005/22727	LF Pumpwerk baulich	30.06.2008	9,0	25,0	-111,60	0,00	0,00	0,00	-11,16	-100,44
	3/0450005/22758	LF Pumpwerk baulich	01.10.2014	14,5	25,0	-9,69	0,00	0,00	0,00	-0,63	-9,06
	3/0450006/22731	LF Pumpwerk maschinell/elektrisch	30.06.2008	0,0	13,0	0,00	0,00	0,00	0,00	0,00	0,00
	3/0450006/22762	LF Pumpwerk maschinell/elektrisch	21.10.2013	2,5	13,0	-11,85	0,00	0,00	0,00	-3,39	-8,46
	3/0450001/22794	TZ Kanal baulich	25.10.2020	46,5	50,0	-87.628,00	0,00	0,00	0,00	-1.844,80	-85.783,20
	3/0450001/22660	TZ Kanal baulich	20.12.1996	22,5	50,0	-480.998,47	0,00	0,00	0,00	-20.468,02	-460.530,45
	3/0450001/22664	TZ Kanal baulich	20.12.1996	22,5	50,0	-110.176,93	0,00	0,00	0,00	-4.688,38	-105.488,55
	3/0450001/22670	TZ Kanal baulich	02.11.2001	27,5	50,0	-243.491,46	0,00	0,00	0,00	-8.543,56	-234.947,90
	3/0450001/22674	TZ Kanal baulich	27.04.2001	27,0	50,0	-69.044,08	0,00	0,00	0,00	-2.465,86	-66.578,22
	3/0450001/22678	TZ Kanal baulich	25.04.2003	29,0	50,0	-253.553,40	0,00	0,00	0,00	-8.451,78	-245.101,62
	3/0450001/22684	TZ Kanal baulich	31.10.2003	29,5	50,0	-169.771,54	0,00	0,00	0,00	-5.566,28	-164.205,26
	3/0450001/22688	TZ Kanal baulich	30.09.2004	30,5	50,0	-17.208,45	0,00	0,00	0,00	-546,30	-16.662,15
	3/0450001/22694	TZ Kanal baulich	31.08.2005	31,5	50,0	-56.694,30	0,00	0,00	0,00	-1.744,44	-54.949,86
	3/0450001/22695	TZ Kanal baulich	31.08.2004	30,5	50,0	-34.244,28	0,00	0,00	0,00	-1.087,12	-33.157,16
	3/0450001/22697	TZ Kanal baulich	31.07.2007	33,5	50,0	-43.808,10	0,00	0,00	0,00	-1.269,80	-42.538,30
	3/0450001/22722	TZ Kanal baulich	30.06.2008	34,0	50,0	-55.669,60	0,00	0,00	0,00	-1.590,56	-54.079,04

MVAG	Ansatz Konto	Bezeichnung	Inbetrieb- nahme	RND	ND	Buchwert 31.12.2022	Zugänge/ + Umbuchungen -	Abgänge/	Wertaufholung+/ Wertminderung-	Abschreibung	Buchwert 31.12.2023
	3/0450001/22735	TZ Kanal baulich	31.08.2007	33,5	50,0	-84.042,00	0,00	0,00	0,00	-2.436,00	-81.606,00
	3/0450001/22744	TZ Kanal baulich	31.10.2011	37,5	50,0	-60.625,95	0,00	0,00	0,00	-1.574,70	-59.051,25
	3/0450001/22753	TZ Kanal baulich	21.10.2013	39,5	50,0	-98.013,24	0,00	0,00	0,00	-2.420,08	-95.593,16
	3/0450001/22767	TZ Kanal baulich	17.10.2014	40,5	50,0	-29.492,39	0,00	0,00	0,00	-710,66	-28.781,73
	3/0430001/22766	TZ LIS Abwasserentsorgung	01.08.2017	3,5	10,0	-54.626,38	0,00	0,00	0,00	-12.139,20	-42.487,18
	3/0450005/22661	TZ Pumpwerk baulich	20.12.1996	0,0	25,0	0,00	0,00	0,00	0,00	0,00	0,00
	3/0450005/22672	TZ Pumpwerk baulich	02.11.2001	2,5	25,0	-1.159,76	0,00	0,00	0,00	-331,36	-828,40
	3/0450005/22676	TZ Pumpwerk baulich	27.04.2001	2,0	25,0	-209,28	0,00	0,00	0,00	-69,76	-139,52
	3/0450005/22681	TZ Pumpwerk baulich	25.04.2003	4,0	25,0	-2.484,60	0,00	0,00	0,00	-496,92	-1.987,68
	3/0450005/22691	TZ Pumpwerk baulich	30.09.2004	5,5	25,0	-154,96	0,00	0,00	0,00	-23,84	-131,12
	3/0450005/22696	TZ Pumpwerk baulich	31.08.2004	5,5	25,0	-290,42	0,00	0,00	0,00	-44,68	-245,74
	3/0450005/22726	TZ Pumpwerk baulich	30.06.2008	9,0	25,0	-1.165,60	0,00	0,00	0,00	-116,56	-1.049,04
	3/0450005/22737	TZ Pumpwerk baulich	31.08.2007	8,5	25,0	-269,42	0,00	0,00	0,00	-28,36	-241,06
	3/0450005/22747	TZ Pumpwerk baulich	31.10.2011	12,5	25,0	-321,30	0,00	0,00	0,00	-23,80	-297,50
	3/0450005/22757	TZ Pumpwerk baulich	21.10.2013	14,5	25,0	-120,90	0,00	0,00	0,00	-7,80	-113,10
	3/0450006/22730	TZ Pumpwerk maschinell/elektrisch	30.06.2008	0,0	13,0	0,00	0,00	0,00	0,00	0,00	0,00
	3/0450006/22739	TZ Pumpwerk maschinell/elektrisch	31.08.2007	0,0	13,0	0,00	0,00	0,00	0,00	0,00	0,00
	3/0450006/22750	TZ Pumpwerk maschinell/elektrisch	31.10.2011	0,5	13,0	-137,30	0,00	0,00	0,00	-91,53	-45,77
	3/0450006/22761	TZ Pumpwerk maschinell/elektrisch	21.10.2013	2,5	13,0	-157,76	0,00	0,00	0,00	-45,07	-112,69
	2/0450001/22770	TZ RRHB Greiner Straße - Heindlgründe	01.10.2011	37,5	50,0	-1.777,93	0,00	0,00	0,00	-46,18	-1.731,75
	2/0450001/22773	TZ RRHB Ladestraße	01.07.2014	40,5	50,0	-4.550,89	0,00	0,00	0,00	-109,66	-4.441,23
	2/0450001/22785	TZ RRHB Pergkirchen-Nord	01.07.2017	43,5	50,0	-3.529,74	0,00	0,00	0,00	-79,32	-3.450,42
	2/0450001/22776	TZ RRHB Pergkirchen-Süd	01.07.2014	40,5	50,0	-3.353,20	0,00	0,00	0,00	-80,80	-3.272,40
	3/0080001/22788	AIB Gde Kanal BA 26; Kanal baulich				-418.426,20	0,00	0,00	0,00	0,00	-418.426,20
	3/0450001/22779	TZ Kanal baulich	29.04.2019	45,0	50,0	-68.887,76	0,00	0,00	0,00	-1.497,56	-67.390,20
	3/0450005/22781	TZ Pumpwerk baulich	29.04.2019	20,0	25,0	-2.999,64	0,00	0,00	0,00	-142,84	-2.856,80
	3/0450006/22783	TZ Pumpwerk maschinell/elektrisch	29.04.2019	8,0	13,0	-2.088,00	0,00	0,00	0,00	-232,00	-1.856,00
1313	Investitionszuschüsse von Übrigen					-2.034.758,37	0,00	0,00	0,00	-65.236,72	-1.969.521,65
	851000	Abwasserbeseitigung				-2.034.758,37	0,00	0,00	0,00	-65.236,72	-1.969.521,65
	3/0450001/22796	AB Kanal baulich	25.10.2020	46,5	50,0	-12.559,68	0,00	0,00	0,00	-264,41	-12.295,27
	3/0450001/22795	IB Kanal baulich	25.10.2020	46,5	50,0	-233.836,32	0,00	0,00	0,00	-4.922,87	-228.913,45
	3/0450001/22687	AB Kanal baulich	31.10.2003	29,5	50,0	-3.239,71	0,00	0,00	0,00	-106,22	-3.133,49
	3/0450001/22690	AB Kanal baulich	30.09.2004	30,5	50,0	-262,08	0,00	0,00	0,00	-8,32	-253,76
	3/0450001/22746	AB Kanal baulich	31.10.2011	37,5	50,0	-1.057,98	0,00	0,00	0,00	-27,48	-1.030,50
	3/0450001/22756	AB Kanal baulich	21.10.2013	39,5	50,0	-7.102,50	0,00	0,00	0,00	-175,37	-6.927,13
	3/0450001/22769	AB Kanal baulich	17.10.2014	40,5	50,0	-11.335,62	0,00	0,00	0,00	-273,15	-11.062,47
	3/0450005/22693	AB Pumpwerk baulich	30.09.2004	5,5	25,0	-4,68	0,00	0,00	0,00	-0,72	-3,96
	3/0450005/22749	AB Pumpwerk baulich	31.10.2011	12,5	25,0	-5,40	0,00	0,00	0,00	-0,40	-5,00

MVAG	Ansatz Konto	Bezeichnung	Inbetrieb- nahme	RND	ND	Buchwert 31.12.2022	Zugänge/ + Umbuchungen -	Abgänge/	Wertaufholung+/ Wertminderung-	Abschreibung	Buchwert 31.12.2023
	3/0450005/22760	AB Pumpwerk baulich	21.10.2013	14,5	25,0	-8,76	0,00	0,00	0,00	-0,57	-8,19
	3/0450006/22752	AB Pumpwerk maschinell/elektrisch	31.10.2011	0,5	13,0	-2,42	0,00	0,00	0,00	-1,61	-0,81
	3/0450006/22764	AB Pumpwerk maschinell/elektrisch	21.10.2013	2,5	13,0	-11,40	0,00	0,00	0,00	-3,26	-8,14
	2/0450001/22772	AB RRHB Greiner Straße - Heindlgründe	01.10.2011	37,5	50,0	-682,67	0,00	0,00	0,00	-17,73	-664,94
	2/0450001/22775	AB RRHB Ladestraße	01.07.2014	40,5	50,0	-1.749,77	0,00	0,00	0,00	-42,16	-1.707,61
	2/0450001/22778	AB RRHB Pergkirchen-Süd	01.07.2014	40,5	50,0	-1.288,89	0,00	0,00	0,00	-31,06	-1.257,83
	3/0450001/22655	IB Kanal baulich	30.09.1987	13,5	50,0	-3.148,53	0,00	0,00	0,00	-217,14	-2.931,39
	3/0450001/22657	IB Kanal baulich	01.01.1994	20,0	50,0	-49.536,48	0,00	0,00	0,00	-2.358,88	-47.177,60
	3/0450001/22659	IB Kanal baulich	01.01.1994	20,0	50,0	-40.768,14	0,00	0,00	0,00	-1.941,34	-38.826,80
	3/0450001/22666	IB Kanal baulich	20.12.1996	22,5	50,0	-93.361,27	0,00	0,00	0,00	-3.972,82	-89.388,45
	3/0450001/22680	IB Kanal baulich	25.04.2003	29,0	50,0	-266.428,80	0,00	0,00	0,00	-8.880,96	-257.547,84
	3/0450001/22686	IB Kanal baulich	31.10.2003	29,5	50,0	-112.454,72	0,00	0,00	0,00	-3.687,04	-108.767,68
	3/0450001/22699	IB Kanal baulich	31.07.2007	33,5	50,0	-50.997,21	0,00	0,00	0,00	-1.478,18	-49.519,03
	3/0450001/22706	IB Kanal baulich	20.12.1996	22,5	50,0	-124.024,54	0,00	0,00	0,00	-5.277,64	-118.746,90
	3/0450001/22711	IB Kanal baulich	02.11.2001	27,5	50,0	-8.613,84	0,00	0,00	0,00	-302,24	-8.311,60
	3/0450001/22716	IB Kanal baulich	27.04.2001	27,0	50,0	-22.090,88	0,00	0,00	0,00	-788,96	-21.301,92
	3/0450001/22724	IB Kanal baulich	30.06.2008	34,0	50,0	-5.770,10	0,00	0,00	0,00	-164,86	-5.605,24
	3/0450001/22736	IB Kanal baulich	31.08.2007	33,5	50,0	-44.571,93	0,00	0,00	0,00	-1.291,94	-43.279,99
	3/0450001/22745	IB Kanal baulich	31.10.2011	37,5	50,0	-163.520,28	0,00	0,00	0,00	-4.247,28	-159.273,00
	3/0450001/22755	IB Kanal baulich	21.10.2013	39,5	50,0	-199.354,55	0,00	0,00	0,00	-4.922,33	-194.432,22
	3/0450001/22768	IB Kanal baulich	17.10.2014	40,5	50,0	-196.193,34	0,00	0,00	0,00	-4.727,55	-191.465,79
	3/0430001/22765	IB LIS Abwasserentsorgung	01.08.2017	3,5	10,0	-23.750,55	0,00	0,00	0,00	-5.277,90	-18.472,65
	3/0450005/22683	IB Pumpwerk baulich	25.04.2003	4,0	25,0	-2.610,80	0,00	0,00	0,00	-522,16	-2.088,64
	3/0450005/22707	IB Pumpwerk baulich	20.12.1996	0,0	25,0	0,00	0,00	0,00	0,00	0,00	0,00
	3/0450005/22712	IB Pumpwerk baulich	02.11.2001	2,5	25,0	-41,02	0,00	0,00	0,00	-11,72	-29,30
	3/0450005/22718	IB Pumpwerk baulich	27.04.2001	2,0	25,0	-66,96	0,00	0,00	0,00	-22,32	-44,64
	3/0450005/22728	IB Pumpwerk baulich	30.06.2008	9,0	25,0	-120,80	0,00	0,00	0,00	-12,08	-108,72
	3/0450005/22738	IB Pumpwerk baulich	31.08.2007	8,5	25,0	-142,88	0,00	0,00	0,00	-15,04	-127,84
	3/0450005/22748	IB Pumpwerk baulich	31.10.2011	12,5	25,0	-867,78	0,00	0,00	0,00	-64,28	-803,50
	3/0450005/22759	IB Pumpwerk baulich	21.10.2013	14,5	25,0	-245,73	0,00	0,00	0,00	-15,85	-229,88
	3/0450006/22732	IB Pumpwerk maschinell/elektrisch	30.06.2008	0,0	13,0	0,00	0,00	0,00	0,00	0,00	0,00
	3/0450006/22740	IB Pumpwerk maschinell/elektrisch	31.08.2007	0,0	13,0	0,00	0,00	0,00	0,00	0,00	0,00
	3/0450006/22751	IB Pumpwerk maschinell/elektrisch	31.10.2011	0,5	13,0	-370,85	0,00	0,00	0,00	-247,23	-123,62
	3/0450006/22763	IB Pumpwerk maschinell/elektrisch	21.10.2013	2,5	13,0	-320,10	0,00	0,00	0,00	-91,46	-228,64
	2/0450001/22771	IB RRHB Greiner Straße - Heindlgründe	01.10.2011	37,5	50,0	-11.815,43	0,00	0,00	0,00	-306,89	-11.508,54
	2/0450001/22774	IB RRHB Ladestraße	01.07.2014	40,5	50,0	-30.284,17	0,00	0,00	0,00	-729,74	-29.554,43
	2/0450001/22786	IB RRHB Pergkirchen-Nord	01.07.2017	43,5	50,0	-13.108,81	0,00	0,00	0,00	-294,58	-12.814,23
	2/0450001/22777	IB RRHB Pergkirchen-Süd	01.07.2014	40,5	50,0	-22.307,76	0,00	0,00	0,00	-537,54	-21.770,22
	3/0450005/22669	KT IB Pumpwerk baulich	20.12.1996	0,0	25,0	0,00	0,00	0,00	0,00	0,00	0,00

MVAG	Ansatz Konto	Bezeichnung	Inbetrieb- nahme	RND	ND	Buchwert 31.12.2022	Zugänge/ + Umbuchungen	Abgänge/ -	Wertaufholung+/ Wertminderung-	Abschreibung	Buchwert 31.12.2023
	3/0450001/22780	IB Kanal baulich	29.04.2019	45,0	50,0	-255.829,00	0,00	0,00	0,00	-5.561,50	-250.267,50
	3/0450005/22782	IB Pumpwerk baulich	29.04.2019	20,0	25,0	-11.140,08	0,00	0,00	0,00	-530,48	-10.609,60
	3/0450006/22784	IB Pumpwerk maschinell/elektrisch	29.04.2019	8,0	13,0	-7.753,16	0,00	0,00	0,00	-861,46	-6.891,70
1311	Investitionszuschüsse von Trägern öffentlichen Rechts					-1.350.256,11	0,00	0,00	0,00	-76.072,20	-1.274.183,91
	859310	Vitalwelt - Freibad				-25.730,13	0,00	0,00	0,00	-6.432,55	-19.297,58
	3/0040013/22536	Freibad BZ 1996	31.12.1996	3,0	28,0	-4.141,54	0,00	0,00	0,00	-1.035,39	-3.106,15
	3/0040013/22535	Freibad BZ 1997	31.12.1997	3,0	28,0	-7.657,50	0,00	0,00	0,00	-1.914,38	-5.743,12
	3/0040013/22534	Freibad LZ 1996	31.12.1996	3,0	28,0	-8.283,10	0,00	0,00	0,00	-2.070,78	-6.212,32
	3/0040013/22533	Freibad LZ 1997	31.12.1997	3,0	28,0	-3.828,75	0,00	0,00	0,00	-957,19	-2.871,56
	3/0040013/22532	Freibad LZ 1999	31.12.1999	3,0	28,0	-1.819,24	0,00	0,00	0,00	-454,81	-1.364,43
	859330	Vitalwelt - Hallenbad, Sauna, Salzwelt				-1.076.324,24	0,00	0,00	0,00	-65.231,77	-1.011.092,47
	3/0040013/22543	Hallenbad - BZ 2009	31.12.2009	15,5	22,5	-273.717,30	0,00	0,00	0,00	-16.588,93	-257.128,37
	3/0040013/22544	Hallenbad - BZ 2010	31.12.2010	15,5	22,5	-136.858,67	0,00	0,00	0,00	-8.294,46	-128.564,21
	3/0040013/22542	Hallenbad - BZ 2014	31.12.2014	15,5	22,5	-60.801,47	0,00	0,00	0,00	-3.684,94	-57.116,53
	3/0040013/22545	Hallenbad - BZ 2017	31.12.2017	15,5	22,5	-68.250,01	0,00	0,00	0,00	-4.136,36	-64.113,65
	3/0040013/22539	Hallenbad - LZ 2009	31.12.2009	15,5	22,5	-273.717,30	0,00	0,00	0,00	-16.588,93	-257.128,37
	3/0040013/22540	Hallenbad - LZ 2010	31.12.2010	15,5	22,5	-68.429,34	0,00	0,00	0,00	-4.147,23	-64.282,11
	3/0040013/22541	Hallenbad - LZ 2011	31.12.2011	15,5	22,5	-68.429,34	0,00	0,00	0,00	-4.147,23	-64.282,11
	3/0040013/22537	Hallenbad - LZ 2014	31.12.2014	15,5	22,5	-60.801,47	0,00	0,00	0,00	-3.684,94	-57.116,53
	3/0040013/22538	Hallenbad - LZ 2015	31.12.2015	15,5	22,5	-30.400,74	0,00	0,00	0,00	-1.842,47	-28.558,27
	3/0040013/22585	Hallenbad - LZ 2018	06.03.2018	15,5	22,5	-34.918,60	0,00	0,00	0,00	-2.116,28	-32.802,32
	010010	Rathaus - Hauptverwaltung				-121.402,05	0,00	0,00	0,00	-2.639,18	-118.762,87
	2/0060001/22813	BZ Standesamtsverband	20.10.2020	45,0	48,5	-121.402,05	0,00	0,00	0,00	-2.639,18	-118.762,87
	320010	Landesmusikschule (LMS)				-770,00	0,00	0,00	0,00	-44,00	-726,00
	4/0290007/22591	Instrumentenzuschuss LZ 2020	11.11.2020	16,5	20,0	-770,00	0,00	0,00	0,00	-44,00	-726,00
	616000	Sonst. Straßen u. Wege Rad-, Reit-, Wanderwege				-3.127,65	0,00	0,00	0,00	-148,94	-2.978,71
	2/0040001/22836	KT ÖBB Begleitweg / Geh- und Radweg Fläche 1.556,03m ²	14.09.2020	20,0	23,5	-3.127,65	0,00	0,00	0,00	-148,94	-2.978,71
	616100	Ländl. Zufahrtsstraßen Güterwege				-74.841,44	0,00	0,00	0,00	0,00	-74.841,44
	2/0080001/00005	AIB BZ Güterweg Auhof neu	25.01.2021			-36.350,00	0,00	0,00	0,00	0,00	-36.350,00
	2/0080001/00006	AIB KT Güterweg Auhof neu	25.01.2021			-38.491,44	0,00	0,00	0,00	0,00	-38.491,44
	812020	Öffentliches WC Schrobenhausner Platz				-48.060,60	0,00	0,00	0,00	-1.575,76	-46.484,84
	3/0070003/22586	TZ Öffentl. WC Schrobenhausnerpl.	23.09.2020	29,5	33,0	-48.060,60	0,00	0,00	0,00	-1.575,76	-46.484,84

MVAG	Ansatz Konto	Bezeichnung	Inbetrieb- nahme	RND	ND	Buchwert 31.12.2022	Zugänge/ + Umbuchungen	Abgänge/ -	Wertaufholung+/ Wertminderung-	Abschreibung	Buchwert 31.12.2023
1313	Investitionszuschüsse von Übrigen					-533.525,57	0,00	0,00	0,00	-17.492,64	-516.032,93
	850000	Wasserversorgung				-533.525,57	0,00	0,00	0,00	-17.492,64	-516.032,93
	3/0460003/22657	AB Wasserleitungen	12.12.2020	29,5	33,0	-8.190,90	0,00	0,00	0,00	-268,55	-7.922,35
	3/0460003/22656	IB Wasserleitungen	12.12.2020	29,5	33,0	-525.334,67	0,00	0,00	0,00	-17.224,09	-508.110,58
1311	Investitionszuschüsse von Trägern öffentlichen Rechts					-642.413,15	0,00	0,00	0,00	-13.594,72	-628.818,43
	851000	Abwasserbeseitigung				-642.413,15	0,00	0,00	0,00	-13.594,72	-628.818,43
	3/0450001/22801	IB Kanal baulich	10.04.2020	46,0	50,0	-229.239,49	0,00	0,00	0,00	-4.877,44	-224.362,05
	3/0450001/22807	KT Kanal baulich	31.12.2020	50,0	50,0	0,00	0,00	0,00	0,00	0,00	0,00
	3/0450001/22799	TZ Kanal baulich	10.04.2020	46,0	50,0	-84.306,12	0,00	0,00	0,00	-1.793,75	-82.512,37
	3/0450001/22809	TZ Kanal baulich	31.12.2020	46,5	50,0	-271.867,54	0,00	0,00	0,00	-5.723,53	-266.144,01
	3/0450001/22804	TZ KPC Kanal baulich	10.09.2020	46,5	50,0	-57.000,00	0,00	0,00	0,00	-1.200,00	-55.800,00
1313	Investitionszuschüsse von Übrigen					-1.158.211,89	0,00	0,00	0,00	-11.257,28	-1.146.954,61
	851000	Abwasserbeseitigung				-548.243,53	0,00	0,00	0,00	-11.257,28	-536.986,25
	3/0450001/22800	AB Kanal baulich	10.04.2020	46,0	50,0	-2.490,53	0,00	0,00	0,00	-52,99	-2.437,54
	3/0450001/22805	IB Kanal baulich	10.09.2020	46,5	50,0	-199.830,29	0,00	0,00	0,00	-4.206,95	-195.623,34
	3/0450001/22808	IB Kanal baulich	31.12.2020	46,5	50,0	-332.373,65	0,00	0,00	0,00	-6.997,34	-325.376,31
	3/0080001/22816	AIB IB Kanal BA 31	01.03.2021			-13.549,06	0,00	0,00	0,00	0,00	-13.549,06
	851320	ABA BA 32				-609.968,36	0,00	0,00	0,00	0,00	-609.968,36
	3/0080001/22815	AIB AB Kanal BA 32	01.03.2021			-8.397,58	0,00	0,00	0,00	0,00	-8.397,58
	3/0080001/22814	AIB IB Kanal BA 32	01.03.2021			-601.570,78	0,00	0,00	0,00	0,00	-601.570,78
1311	Investitionszuschüsse von Trägern öffentlichen Rechts					-824.018,88	0,00	167.600,00	0,00	-93.972,55	-897.646,33
	163010	FF Perg				-93.574,28	0,00	0,00	0,00	-4.158,85	-89.415,43
	4/0150002/22565	BZ LFK FW-261PE RLFA 2000 AT MAN TGM	27.04.2021	21,5	24,5	-38.240,82	0,00	0,00	0,00	-1.699,59	-36.541,23
	4/0150002/22564	KT LFK FW-261PE RLFA 2000 AT MAN TGM	12.04.2021	21,5	24,5	-55.333,46	0,00	0,00	0,00	-2.459,26	-52.874,20
	211020	VS Pergkirchen				-1.591,72	0,00	0,00	0,00	-1.061,15	-530,57
	4/0180003/22835	KT WLAN Infrastrukutr VS-Pergkirchen	12.04.2021	0,5	3,5	-1.591,72	0,00	0,00	0,00	-1.061,15	-530,57
	212010	Mittelschule Perg Stadtzentrum				-364.352,88	0,00	0,00	0,00	-88.752,55	-275.600,33
	4/0100005/22829	KT BZ Schulmöbel lose (Rest ND 7J.)	26.04.2019	4,0	10,0	-35.217,76	0,00	0,00	0,00	-7.043,55	-28.174,21
	3/0060001/22542	KT BZ Schulmöbel im Gebäude verbaut Neue Mittelschule	26.04.2019	35,0	38,0	-52.707,06	0,00	0,00	0,00	-1.464,09	-51.242,97
	4/0100005/22825	KT BZ Schulmöbel lose (Rest ND 3,5J)	26.04.2019	0,5	3,5	-41.737,33	0,00	0,00	0,00	-27.824,89	-13.912,44
	4/0100005/22827	KT BZ Schulmöbel lose (Rest ND 8J.)	26.04.2019	5,0	10,0	-61.726,66	0,00	0,00	0,00	-10.287,78	-51.438,88
	3/0060001/22541	KT LZ Schulmöbel im Gebäude verbaut Neue Mittelschule	26.04.2019	35,0	38,0	-47.633,01	0,00	0,00	0,00	-1.323,14	-46.309,87
	4/0100005/22824	KT LZ Schulmöbel lose (Rest ND 3,5J.)	26.04.2019	0,5	3,5	-37.719,34	0,00	0,00	0,00	-25.146,23	-12.573,11
	4/0100005/22828	KT LZ Schulmöbel lose (Rest ND 7J.)	26.04.2019	4,0	10,0	-31.827,39	0,00	0,00	0,00	-6.365,48	-25.461,91

MVAG	Ansatz Konto	Bezeichnung	Inbetrieb- nahme	RND	ND	Buchwert 31.12.2022	Zugänge/ + Umbuchungen	Abgänge/ -	Wertaufholung+/ Wertminderung-	Abschreibung	Buchwert 31.12.2023
	4/0100005/22826	KT LZ Schulmöbel lose (Rest ND 8J.)	26.04.2019	5,0	10,0	-55.784,33	0,00	0,00	0,00	-9.297,39	-46.486,94
	240510	Kindergarten Machlandstraße				-364.500,00	0,00	167.600,00	0,00	0,00	-532.100,00
	3/0080001/22821	AIB LZ - Kindergarten Neubau Machlandstraße	24.08.2021			-364.500,00	0,00	167.600,00	0,00	0,00	-532.100,00
1313	Investitionszuschüsse von Übrigen					-555.179,16	0,00	0,00	0,00	0,00	-555.179,16
	240510	Kindergarten Machlandstraße				-555.179,16	0,00	0,00	0,00	0,00	-555.179,16
	3/0080001/22822	AIB - Kindergarten Neubau Machlandstraße	31.12.2022			-555.179,16	0,00	0,00	0,00	0,00	-555.179,16
1311	Investitionszuschüsse von Trägern öffentlichen Rechts					-8.733,20	0,00	0,00	0,00	-472,06	-8.261,14
	320010	Landesmusikschule (LMS)				-8.733,20	0,00	0,00	0,00	-472,06	-8.261,14
	4/0290007/22604	Instrumentenzuschuss LZ 2021	11.11.2021	17,5	20,0	-8.733,20	0,00	0,00	0,00	-472,06	-8.261,14
1313	Investitionszuschüsse von Übrigen					-335.447,84	-6.363,20	271.322,37	0,00	-3.514,89	-609.618,52
	322010	Musikprobenraum Pergkirchen				-1.231,33	0,00	0,00	0,00	0,00	-1.231,33
	2/0090002/00003	AIB KT priv. Haushalte Musikheim Pergkirchen				-1.231,33	0,00	0,00	0,00	0,00	-1.231,33
	850000	Wasserversorgung				-109.298,97	0,00	0,00	0,00	-3.514,89	-105.784,08
	3/0460003/22660	AB Wasserleitungen	31.12.2021	30,5	33,0	-2.345,86	0,00	0,00	0,00	-74,47	-2.271,39
	3/0460003/22659	IB Wasserleitungen	31.12.2021	30,5	33,0	-104.751,56	0,00	0,00	0,00	-3.325,45	-101.426,11
	4/0270002/01199	KT Stromerzeuger Honda EG 3600 CL	21.09.2021	12,5	15,0	-1.065,00	0,00	0,00	0,00	-78,89	-986,11
	3/0460003/22661	KT Wasserleitungen	31.12.2021	30,5	33,0	-1.136,55	0,00	0,00	0,00	-36,08	-1.100,47
	850150	WVA BA 15 (LIS)				-89.411,11	0,00	-89.411,11	0,00	0,00	0,00
	3/0080001/22827	AiB IB Wasserleitungen BA 15 (LIS)				-89.411,11	0,00	-89.411,11	0,00	0,00	0,00
	850160	WVA BA 16				-74.733,64	-6.363,20	164.779,39	0,00	0,00	-245.876,23
	3/0080001/22826	AIB AB Wasserleitungen BA 16	18.02.2022			-1.786,92	-6.363,20	0,00	0,00	0,00	-8.150,12
	3/0080001/22825	AIB IB Wasserleitungen BA 16	18.02.2022			-72.946,72	0,00	164.779,39	0,00	0,00	-237.726,11
	851330	ABA BA 33				-60.772,79	0,00	195.954,09	0,00	0,00	-256.726,88
	3/0080001/22824	AIB IB Kanal BA 33 Kanal baulich				-60.772,79	0,00	195.954,09	0,00	0,00	-256.726,88
1311	Investitionszuschüsse von Trägern öffentlichen Rechts					-467.717,63	0,00	105.900,00	0,00	-4.585,97	-569.031,66
	163010	FF Perg				-14.318,18	0,00	0,00	0,00	-1.363,64	-12.954,54
	4/0130002/00845	KT Mercedes Ladekran Palfinger PE-866A	21.09.2022	9,5	11,0	-14.318,18	0,00	0,00	0,00	-1.363,64	-12.954,54
	240510	Kindergarten Machlandstraße				-296.200,00	0,00	105.900,00	0,00	0,00	-402.100,00
	3/0080001/22828	AIB BZ - Kindergarten Neubau Machlandstraße				-296.200,00	0,00	105.900,00	0,00	0,00	-402.100,00
	320010	Landesmusikschule (LMS)				-1.498,82	0,00	0,00	0,00	-76,86	-1.421,96
	4/0290007/22598	Instrumentenzuschuss LZ 2022	20.07.2022	18,5	20,0	-1.498,82	0,00	0,00	0,00	-76,86	-1.421,96

MVAG	Ansatz Konto	Bezeichnung	Inbetrieb- nahme	RND	ND	Buchwert 31.12.2022	Zugänge/ + Umbuchungen	Abgänge/ -	Wertaufholung+/ Wertminderung-	Abschreibung	Buchwert 31.12.2023
	612000	Gemeindestraßen				-155.700,63	0,00	0,00	0,00	-3.145,47	-152.555,16
	2/0040001/22873	KT Linksabbieger Tobra West	31.12.2022	48,5	50,0	-131.940,63	0,00	0,00	0,00	-2.665,47	-129.275,16
	2/0040001/22871	KT Thurnhof/Gehweg	16.12.2022	48,5	50,0	-23.760,00	0,00	0,00	0,00	-480,00	-23.280,00
1313	Investitionszuschüsse von Übrigen					-66.309,89	0,00	0,00	0,00	-1.339,59	-64.970,30
	612000	Gemeindestraßen				-66.309,89	0,00	0,00	0,00	-1.339,59	-64.970,30
	2/0040001/22874	KT Linksabbieger Tobra West	31.12.2022	48,5	50,0	-28.141,66	0,00	0,00	0,00	-568,52	-27.573,14
	2/0040001/22876	AB Thurnhof/Gehweg	30.12.2022	48,5	50,0	-2.940,43	0,00	0,00	0,00	-59,40	-2.881,03
	2/0040001/22875	IB Thurnhof/Gehweg	30.12.2022	48,5	50,0	-35.227,80	0,00	0,00	0,00	-711,67	-34.516,13
1311	Investitionszuschüsse von Trägern öffentlichen Rechts					-63.855,00	0,00	0,00	0,00	-1.290,00	-62.565,00
	616100	Ländl. Zufahrtsstraßen Güterwege				-63.855,00	0,00	0,00	0,00	-1.290,00	-62.565,00
	2/0040001/22850	KT Güterwege 2022	31.12.2022	48,5	50,0	-14.355,00	0,00	0,00	0,00	-290,00	-14.065,00
	2/0040001/22851	KT Güterwege 2022	31.12.2022	48,5	50,0	-49.500,00	0,00	0,00	0,00	-1.000,00	-48.500,00
1313	Investitionszuschüsse von Übrigen					-40.805,30	0,00	20.419,99	0,00	-1.891,98	-59.333,31
	850000	Wasserversorgung				-2.645,87	0,00	0,00	0,00	-330,73	-2.315,14
	4/0150002/22590	PE-302A Kastenwagen TDI 4 Motion VW	31.12.2022	7,0	8,5	-2.645,87	0,00	0,00	0,00	-330,73	-2.315,14
	850170	WVA BA 17				-26.450,06	0,00	20.419,99	0,00	0,00	-46.870,05
	3/0080001/22831	AIB AB Wasserleitungen BA 17				-8.005,91	0,00	0,00	0,00	0,00	-8.005,91
	3/0080001/22832	AIB IB Wasserleitungen BA 17				-18.444,15	0,00	20.419,99	0,00	0,00	-38.864,14
	851000	Abwasserbeseitigung				-11.709,37	0,00	0,00	0,00	-1.561,25	-10.148,12
	4/0290001/22332	KT Sinkkastenreiniger SRK II f. Kanal	31.12.2022	6,5	8,0	-11.709,37	0,00	0,00	0,00	-1.561,25	-10.148,12
1311	Investitionszuschüsse von Trägern öffentlichen Rechts					0,00	0,00	34.496,04	0,00	-912,30	-33.583,74
	211010	VS Perg				0,00	0,00	32.103,00	0,00	-802,58	-31.300,42
	4/0330003/00002	KT Bund Glasfaseranschluss VS-Perg	24.08.2023	19,5	20,0	0,00	0,00	32.103,00	0,00	-802,58	-31.300,42
	320010	Landesmusikschule (LMS)				0,00	0,00	2.194,45	0,00	-109,72	-2.084,73
	4/0290007/22599	Instrumentenzuschuss 2023	06.03.2023	19,0	20,0	0,00	0,00	2.194,45	0,00	-109,72	-2.084,73
	322010	Musikprobenraum Pergkirchen				0,00	0,00	198,59	0,00	0,00	-198,59
	2/0090002/00004	AIB KT Musikheim Pergkirchen				0,00	0,00	198,59	0,00	0,00	-198,59
1313	Investitionszuschüsse von Übrigen					0,00	0,00	57.559,51	0,00	-575,59	-56.983,92
	612000	Gemeindestraßen				0,00	0,00	57.559,51	0,00	-575,59	-56.983,92
	2/0040001/22888	Lindenweg / Fahrbahn Fläche m², Oberfläche Asphalt, Zust 31.12.2023	49,5	50,0	0,00	0,00	52.760,41	0,00	0,00	-527,60	-52.232,81
	2/0040001/22889	Lindenweg / Fahrbahn Fläche m², Oberfläche Asphalt, Zust 31.12.2023	49,5	50,0	0,00	0,00	4.799,10	0,00	0,00	-47,99	-4.751,11

MVAG	Ansatz Konto	Bezeichnung	Inbetrieb- nahme	RND	ND	Buchwert 31.12.2022	Zugänge/ + Umbuchungen -	Abgänge/	Wertaufholung+/ Wertminderung-	Abschreibung	Buchwert 31.12.2023
1311	Investitionszuschüsse von Trägern öffentlichen Rechts					0,00	-82.980,72	786,86	0,00	-1.257,28	-82.510,30
	616000	Sonst. Straßen u. Wege Rad-, Reit-, Wanderwege				0,00	0,00	786,86	0,00	0,00	-786,86
	2/0080001/00020	AIB TZ Geh- und Radweg Tobra neu				0,00	0,00	786,86	0,00	0,00	-786,86
	850000	Wasserversorgung				0,00	-82.980,72	0,00	0,00	-1.257,28	-81.723,44
	4/0070003/00002	KT Blackout-Dieseltankstelle inkl. Überdachung 2023				0,00	-41.666,67	0,00	0,00	-631,31	-41.035,36
	3/0460003/22676	TZ KPC Wasserleitungen				0,00	-41.314,05	0,00	0,00	-625,97	-40.688,08
1313	Investitionszuschüsse von Übrigen					0,00	-89.411,11	44.020,77	0,00	-1.354,71	-132.077,17
	850000	Wasserversorgung				0,00	-89.411,11	44.020,77	0,00	-1.354,71	-132.077,17
	3/0460003/22665	IB Wasserleitungen				0,00	-89.411,11	44.020,77	0,00	-1.354,71	-132.077,17
	3/0460003/22668	AB Wasserleitungen				0,00	0,00	0,00	0,00	0,00	0,00
1311	Investitionszuschüsse von Trägern öffentlichen Rechts					0,00	0,00	0,00	0,00	0,00	0,00
	850020	Blackout-Dieseltankstelle				0,00	0,00	0,00	0,00	0,00	0,00
	2/0080002/00002	AIB KT Blackout-Dieseltankstelle				0,00	0,00	0,00	0,00	0,00	0,00
	850150	WVA BA 15 (LIS)				0,00	0,00	0,00	0,00	0,00	0,00
	3/0080001/22833	AIB BZ Wasserleitungen BA 15 (LIS)				0,00	0,00	0,00	0,00	0,00	0,00
Gesamtsumme						-23.110.277,38	-178.755,03	702.105,54	0,00	-937.610,00	-23.053.527,95

Nachweis über Investitionszuschüsse (Kapitaltransfers)

Gruppe	Abschnitt	Ansatz	Kapitaltransfers von Bund, Bundesfonds und Bundeskammern 300000 - 300999	Kapitaltransfers von Ländern (LZ) 301000 - 301099	Kapitaltransfers von Ländern (BZ) 301100 - 301199	Kapitaltransfers von Gemeinden, Gde.verb. u. Gemeindefonds 302000 - 302999	Kapitaltransfers von priv. Haushalten (Interessentenbeitr.) 307100 - 307199	Kapitaltransfers von priv. Haushalten (Aufschließungsbeitr.) 307200 - 307299	Gesamtsumme
2	21	211010 VS Perg	32.103,00	0,00					32.103,00
	24	240510 Kindergarten Machlandstraße		167.600,00	105.900,00				273.500,00
	Summe Gruppe 2		32.103,00	167.600,00	105.900,00				305.603,00
3	32	320010 Landesmusikschule (LMS)		2.194,45					2.194,45
		322010 Musikprobenraum Pergkirchen		198,59					198,59
	Summe Gruppe 3			2.393,04					2.393,04
6	61	612060 Straßenbauprogramm		786,86			52.760,41	4.799,10	58.346,37
	Summe Gruppe 6			786,86			52.760,41	4.799,10	58.346,37
8	85	850000 Wasserversorgung	41.885,08						41.885,08
		850020 Blackout-Dieseltankstelle				41.666,67			41.666,67
		850150 WVA BA 15 (LIS)	0,00				44.020,77		44.020,77
		850160 WVA BA 16					164.779,39	6.363,20	171.142,59
		850170 WVA BA 17					20.419,99		20.419,99
		851000 Abwasserbeseitigung	58.022,23						58.022,23
		851330 ABA BA 33					195.954,09		195.954,09
Summe Gruppe 8		99.907,31			41.666,67	425.174,24	6.363,20	573.111,42	
Summe gesamt			132.010,31	170.779,90	105.900,00	41.666,67	477.934,65	11.162,30	939.453,83

Nachweis über die Leistungen für Personal

Gruppe	Abschnitt	Ansatz	Beamte der Verwaltung 500000 - 500999	Vertragsbedienstete der Verwaltung 510000 - 510999	Vertragsbedienstete in handw. Verwendung 511000 - 511999	Ganzjährig besch. Angestellte 520000 - 520999	Ganzjährig besch. Arbeiter 521000 - 521999	Nicht ganzjährig besch. Angestellte 522000 - 522999	Nicht ganzjährig besch. Arbeiter 523000 - 523999	Sonstige Aufwandsentschädigungen 563000 - 563999	Mehreinstufungsvergütungen 565000 - 565999	Zuwend. aus Anlass von Dienstjubiläen 566000 - 566999	Belohnungen, Geldaushilfen und Leistungsprämien 567000 - 567999	Sonstige Nebengebühren 569000 - 569999	
0	01	010000 Rathaus - Hauptverwaltung		0,00	0,00					0,00				0,00	
		010010 Rathaus - Hauptverwaltung	60.991,00	1.040.423,90	18.229,52		240,13	7.567,20	755,24	5.785,20	21.430,86		0,00	4.474,66	
	02	022000 Standesamt								6.962,50					
		022010 Standesamtsverband		103.095,70						369,81		625,94	0,00	189,60	
	08	080000 Pensionen													
	09	091000 Personalaus- u. fortbildung													
	Summe Gruppe 0		60.991,00	1.143.519,60	18.229,52		240,13	7.567,20	1.125,05	12.747,70	22.056,80		0,00	4.664,26	
1	16	163010 FF Perg			4.180,61										
		Summe Gruppe 1			4.180,61										
2	21	211010 VS Perg			79.262,88				1.503,54				0,00		
		211020 VS Pergkirchen			21.133,46						106,42		0,00	96,12	
		212010 Mittelschule Perg Stadtzentrum			99.063,33					990,97			0,00		
		212020 Mittelschule Perg Schulzentrum			65.645,45						0,00		0,00		
		214010 Polytechnische Schule Perg			62.550,66		11.553,66		5.728,12			5.065,40	0,00		
	22	222010 HLW Perg			76.757,20		14.800,80		303,74				0,00	86,52	
	23	232010 Schülerbetreuung - Mittagstisch VS Perg			27.293,92									0,00	
		232020 Schülerbetreuung - Mittagstisch VS Pergkirchen			7.693,19						59,84				32,52
		232030 Schülerbetreuung - Mittagstisch Mittelschule Perg Stadtzentrum			70.461,11									0,00	
		232050 Schülerbetreuung - Mittagstisch PTS Perg			104,48										
	24	240090 Kindergarten Ausspeisung			42.016,16				1.116,19						71,10
	25	259110 Jugendzentrum Waidhoferstraße			5.757,94						0,00				
	26	263010 Bezirkssporthalle (BSH) Perg			64.643,45						1.605,80			0,00	
	27	273010 Stadtbibliothek		39.712,92	2.396,80									0,00	
	Summe Gruppe 2			39.712,92	624.780,03		26.354,46		9.642,56		1.772,06	5.065,40	0,00	286,26	

Gruppe	Abschnitt	Ansatz	Dienstgeberbeiträge zum FFAF 580000 - 580999	Dienstgeberbeiträge zur Alterssicherung 581000 - 581999	Sonst. Dienstgeber- beitr. zur sozialen Sicherheit 582000 - 582999	Kommunalsteuer 588000 - 588999	Freiwillige Sozial- leistungen 590000 - 590999	Gesamtsumme	
0	01	010000 Rathaus - Hauptverwaltung	0,00	0,00	0,00		9.964,25	9.964,25	
		010010 Rathaus - Hauptverwaltung	33.980,05	1.101,51	239.467,49		7.565,32	1.442.012,08	
	02	022000 Standesamt	229,71		1.503,89			8.696,10	
		022010 Standesamtsverband	3.900,29		25.070,81		5.057,92	138.310,07	
	08	080000 Pensionen		2.439,60				2.439,60	
	09	091000 Personalaus- u. fortbildung					29.149,20	29.149,20	
	Summe Gruppe 0			38.110,05	3.541,11	266.042,19		51.736,69	1.630.571,30
1	16	163010 FF Perg	154,69		881,13			5.216,43	
	Summe Gruppe 1			154,69		881,13		5.216,43	
2	21	211010 VS Perg	2.997,14		18.262,90		236,32	102.262,78	
		211020 VS Pergkirchen	273,88		4.800,47			26.410,35	
		212010 Mittelschule Perg Stadtzentrum	3.762,29	276,36	22.138,26		1.569,88	127.801,09	
		212020 Mittelschule Perg Schulzentrum	2.460,19		16.359,18		572,03	85.036,85	
		214010 Polytechnische Schule Perg	2.927,21		18.348,20		367,74	106.540,99	
	22	222010 HLW Perg	3.402,12		20.720,25			116.070,63	
	23	232010 Schülerbetreuung - Mittagstisch VS Perg	289,06		7.884,98			35.467,96	
		232020 Schülerbetreuung - Mittagstisch VS Pergkirchen			1.751,97			9.537,52	
		232030 Schülerbetreuung - Mittagstisch Mittelschule Perg Stadtzentrum	2.618,00		15.966,23		295,45	89.340,79	
		232050 Schülerbetreuung - Mittagstisch PTS Perg	3,87		23,60			131,95	
	24	240090 Kindergarten Ausspeisung	1.525,55		9.122,49		308,30	54.159,79	
	25	259110 Jugendzentrum Waidhoferstraße	214,81		1.310,31			7.283,06	
	26	263010 Bezirkssporthalle (BSH) Perg	1.026,69		8.442,59	832,44	326,22	76.877,19	
	27	273010 Stadtbibliothek	1.567,53		9.572,91		253,75	53.503,91	
	Summe Gruppe 2			23.068,34	276,36	154.704,34	832,44	3.929,69	890.424,86

Gruppe	Abschnitt	Ansatz	Beamte der Verwaltung 500000 - 500999	Vertragsbedienstete der Verwaltung 510000 - 510999	Vertragsbedienstete in handw. Verwendung 511000 - 511999	Ganzjährig besch. Angestellte 520000 - 520999	Ganzjährig besch. Arbeiter 521000 - 521999	Nicht ganzjährig besch. Angestellte 522000 - 522999	Nicht ganzjährig besch. Arbeiter 523000 - 523999	Sonstige Aufwandsentschädigungen 563000 - 563999	Mehrleistungsvergütungen 565000 - 565999	Zuwend. aus Anlass von Dienstjubiläen 566000 - 566999	Belohnungen, Geldaushilfen und Leistungsprämien 567000 - 567999	Sonstige Nebengebühren 569000 - 569999
3	32	320010 Landesmusikschule (LMS)			35.457,98						5,09		0,00	
	36	369020 Stadt-/Einhornfest											4.000,00	
	Summe Gruppe 3				35.457,98						5,09		4.000,00	
6	61	617010 Bauhof		17.196,34	966.923,85				11.048,12		30.933,53		0,00	3.716,96
	Summe Gruppe 6			17.196,34	966.923,85				11.048,12		30.933,53		0,00	3.716,96
8	84	842000 Waldbesitz				4.200,00								
	85	859310 Vitalwelt - Freibad		19.215,57	74.279,57		12.962,35		1.771,56		1.722,79			4.071,51
		859330 Vitalwelt - Hallenbad, Sauna, Salzwelt		45.348,74	175.299,79		30.591,16		4.180,87		4.065,77		0,00	9.608,77
Summe Gruppe 8				64.564,31	249.579,36	4.200,00	43.553,51		5.952,43		5.788,56		0,00	13.680,28
9	90	900000 Finanzwirtschaft - Verwaltung												1.573,70
	Summe Gruppe 9													1.573,70
Summe gesamt			60.991,00	1.264.993,17	1.899.151,35	4.200,00	70.148,10	7.567,20	27.768,16	12.747,70	60.556,04	5.065,40	4.000,00	23.921,46

Gruppe	Abschnitt	Ansatz	Dienstgeberbeiträge zum FEAF 580000 - 580999	Dienstgeberbeiträge zur Alterssicherung 581000 - 581999	Sonst. Dienstgeber- beitr. zur sozialen Sicherheit 582000 - 582999	Kommunalsteuer 588000 - 588999	Freiwillige Sozial- leistungen 590000 - 590999	Gesamtsumme
3	32	320010 Landesmusikschule (LMS)	1.308,82		8.041,73	1.061,14	118,16	45.992,92
	36	369020 Stadt-/Einhornfest						4.000,00
	Summe Gruppe 3		1.308,82		8.041,73	1.061,14	118,16	49.992,92
6	61	617010 Bauhof	25.446,25		230.800,53		5.631,68	1.291.697,26
	Summe Gruppe 6		25.446,25		230.800,53		5.631,68	1.291.697,26
8	84	842000 Waldbesitz	155,40		366,77			4.722,17
	85	859310 Vitalwelt - Freibad	2.319,97		20.073,34	2.559,07	695,38	139.671,11
		859330 Vitalwelt - Hallenbad, Sauna, Salzwelt	5.475,13		47.373,07	6.039,41	1.929,50	329.912,21
	Summe Gruppe 8		7.950,50		67.813,18	8.598,48	2.624,88	474.305,49
9	90	900000 Finanzwirtschaft - Verwaltung	55,64		345,32			1.974,66
	Summe Gruppe 9		55,64		345,32			1.974,66
Summe gesamt			96.094,29	3.817,47	728.628,42	10.492,06	64.041,10	4.344.182,92

Nachweis über die Pensionen und sonstigen Ruhebezüge

Gruppe	Abschnitt	Ansatz	Transfers an Land (Pensionsbeiträge) 751100 - 751199	Pensionen und sonst. Ruhebezüge 760000 - 760999	Gesamtsumme
0	08	080000 Pensionen	385.277,20	63,68	385.340,88
	Summe Gruppe 0		385.277,20	63,68	385.340,88
5	51	510000 Medizinische Bereichsversorgung	45.319,68		45.319,68
	Summe Gruppe 5		45.319,68		45.319,68
Summe gesamt			430.596,88	63,68	430.660,56

Nachweis über Innere Darlehen

Haushaltsrücklagen Nr.	Verwendungszweck	Rücklagenstand 31.12.2022	Zuführungen	Entnahmen	Rücklagenstand 31.12.2023
8/9990936/00001	Inneres Darlehen	0,00	0,00	0,00	0,00
	Gesamtsummen	0,00	0,00	0,00	0,00

RA (Bilanzen u Erfolgsrechnungen) gem. § 47 Abs. 1 Z 6 u 7
- VFI

Immobilienbeteiligung und -verwaltung

Hauptplatz 4
4320 Perg

JAHRESABSCHLUSS

Inhaltsverzeichnis

Klientenbrief	1
Rechtliche Grundlagen	2
Steuerliche Grundlagen	3
Bilanz zum 31. Dezember 2022	4
Gewinn- und Verlustrechnung zum 31. Dezember 2022	5
Erfolgsanalyse	6
Cash Flow	7
Detaillierte Bilanz zum 31. Dezember 2022	8 - 12
Detaillierte Gewinn- und Verlustrechnung zum 31. Dezember 2022	13 - 15
Erläuterungen	16
Anlagenverzeichnis zum 31. Dezember 2022	17 - 35
Übersichtsblatt	36
Berechnungsblatt Umsatzsteuer	37 - 38
Unterlagen Firmenbuch	39 - 40
Anhang Offenlegung Firmenbuch	41 - 42
PDF-Jahresabschluss Firmenbuch	43
Vollständigkeitserklärung	43 - 44
Allgemeine Auftragsbedingungen (AAB)	45 - 49

Sehr geehrte Frau Edtbauer,

auf Basis unserer Leistungsbeziehung dürfen wir Ihnen den Jahresabschluss der Verein zur Förderung der Infrastruktur der Stadtgemeinde Perg & Co KG per 31.12.2022 überreichen. Als Steuerberatungskanzlei haben wir für Sie ein individuelles Klienten-Team definiert, das Sie vollumfänglich, je nach Leistungsbeziehung und Auftrag, professionell betreut.

Die von Ihnen übermittelten Unterlagen und erteilten Auskünfte bilden die Grundlage für den Jahresabschluss per 31.12.2022. Der Klient steht bei uns im Mittelpunkt, weshalb wir das Ergebnis Ihres Jahresabschlusses auch noch in einem persönlichen Gespräch mit Ihnen analysieren möchten.

Das Ergebnis des Jahresabschlusses wird in den jeweiligen Steuererklärungen von uns berücksichtigt. Die Steuererklärungen werden im persönlichen Gespräch bei der Präsentation des Jahresabschlusses umfassend mit Ihnen analysiert.

Auftragsbedingungen und Aufbewahrungspflichten

Im Sinne einer transparenten Zusammenarbeit informieren wir Sie über die gesetzliche Aufbewahrungspflicht für Ihre Geschäftsunterlagen. Die gesetzliche Aufbewahrungspflicht für allgemeine Buchhaltungsunterlagen und Aufzeichnungen (Konten, Belege, Geschäftspapiere, Jahresabschlüsse, Kalender, etc.) beträgt sieben Jahre. Diese Aufbewahrungsfrist verlängert sich für die Unterlagen im Zusammenhang mit Investitionen und Großreparaturen bei Gebäuden auf 22 Jahre.

Abschließend dürfen wir Sie darauf aufmerksam machen, dass für die Durchführung unserer Arbeiten die von der Kammer der Steuerberater und Wirtschaftsprüfer herausgegebenen "Allgemeinen Auftragsbedingungen" Anwendung finden.

Wir bedanken uns bei Ihnen für den gegebenen Auftrag und das in uns gesetzte Vertrauen.

Besten Dank & freundliche Grüße,

Pfeiffer Hiebl Steuerberatungs GmbH & Co KG

Auftraggeber: Verein zur Förderung der Infrastruktur der Stadtgemeinde Perg & Co
KG

Firmenbuch: Landesgericht Linz, FN 370987w

Unternehmensgegenstand: Immobilienbeteiligung und -verwaltung

Sitz: Perg

Adresse: 4320 Perg, Hauptplatz 4

Rechtsform: Kommanditgesellschaft

Größenklasse: gemäß § 221 (4) UGB Anwendung der Bestimmungen für
Kleinstkapitalgesellschaften

Gründung: 21.09.2011

Geschäftsjahr: 1. Jänner 2022 bis 31. Dezember 2022

Gesellschafter:	Name	Anteil in €	Anteil in %
	Stadtgemeinde Perg	1.000,00	100
	Verein zur Förderung der Infrastruktur der Stadtgemeinde Perg	0,00	0
		<u>1.000,00</u>	<u>100</u>

Geschäftsführung:	Name	seit	Vertretungsbefugnis
	Ulrike Edtbauer, MPA	08.11.2011	einzeln
	Verein zur Förderung der Infrastruktur der Stadtgemeinde Perg	08.11.2011	

Vertretung: Die Gesellschaft wird vom Geschäftsführer selbständig vertreten.

Finanzamt:	51 - Finanzamt Österreich
Steuernummer:	51 196/5014
UID-Nummer:	ATU66915555
Steuerliche Vertretung:	Pfeiffer Hiebl Steuerberatungs GmbH & Co KG 4320 Perg, Magazinstraße 12 WT807809
Gewinnermittlung:	Überschussrechnung gem. §15 EStG 1988
Einkunftsart:	Einkünfte aus Vermietung und Verpachtung
Veranlagungen:	Im abgelaufenen Geschäftsjahr wurde die Umsatzsteuer für 2021 erklärungsgemäß veranlagt.
Letzte Betriebsprüfung:	2014 - 2016
Rechtsmittel:	Zum Bilanzstichtag waren keine Rechtsmittel anhängig.

Aktiva	31.12.2021	%	31.12.2022	%	Passiva	31.12.2021	%	31.12.2022	%
A. Anlagevermögen					A. Eigenkapital				
I. Immaterielle Vermögensgegenstände					I. Komplementärkapital				
1. Software	0,01	0,0	0,01	0,0	1. Vereinbarte Einlagen	0,00	0,0	0,00	0,0
II. Sachanlagen					II. Kommanditkapital				
1. Grundstücke und Bauten	13.283.983,60	78,3	12.965.576,85	87,5	1. Bedungene Einlagen	1.000,00	0,0	1.000,00	0,0
2. Betriebs- und Geschäftsausstattung	2.045,70	0,0	1.412,51	0,0	2. Verlustanteile aus Vorjahren	-677.919,10	-4,0	-660.608,57	-4,5
	13.286.029,30	78,4	12.966.989,36	87,5		-676.919,10	-4,0	-659.608,57	-4,5
	13.286.029,31	78,4	12.966.989,37	87,5	III. Kapitalrücklagen				
B. Umlaufvermögen					1. nicht gebundene	4.165.936,02	24,6	4.165.936,02	28,1
I. Forderungen und sonstige Vermögensgegenstände					IV. Den Gesellschaftern zuzurechnender Gewinn	17.310,53	0,1	14.670,71	0,1
1. Forderungen aus Lieferungen und Leistungen	55.386,03	0,3	60.204,14	0,4		3.506.327,45	20,7	3.520.998,16	23,8
2. sonstige Forderungen und Vermögensgegenstände <i>davon mit einer Restlaufzeit von mehr als einem Jahr</i>	1.930.330,19 <i>1.845.546,00</i>	11,4 <i>10,9</i>	1.451.868,15 <i>1.363.646,00</i>	9,8 <i>9,2</i>	B. Investitionszuschüsse	6.080.410,72	35,9	5.903.558,96	39,8
	1.985.716,22	11,7	1.512.072,29	10,2	C. Rückstellungen				
II. Guthaben bei Kreditinstituten	1.657.100,56	9,8	310.084,81	2,1	1. sonstige Rückstellungen	5.000,00	0,0	4.000,00	0,0
	3.642.816,78	21,5	1.822.157,10	12,3	D. Verbindlichkeiten				
C. Rechnungsabgrenzungsposten	26.941,63	0,2	29.577,85	0,2	1. Verbindlichkeiten gegenüber Kreditinstituten	7.264.449,70	42,8	5.339.195,40	36,0
						465.610,23	2,8	416.476,54	2,8
						6.798.839,47	40,1	4.922.718,86	33,2
					2. Verbindlichkeiten aus Lieferungen und Leistungen <i>davon mit einer Restlaufzeit von bis zu einem Jahr</i>	5.605,72	0,0	4.287,96	0,0
						5.605,72	0,0	4.287,96	0,0
					3. sonstige Verbindlichkeiten <i>davon aus Steuern</i> <i>davon mit einer Restlaufzeit von bis zu einem Jahr</i>	84.380,92	0,5	46.473,64	0,3
						10.487,24	0,1	6.459,83	0,0
						84.380,92	0,5	46.473,64	0,3
						7.354.436,34	43,4	5.389.957,00	36,4
					<i>davon mit einer Restlaufzeit von bis zu einem Jahr</i> <i>davon mit einer Restlaufzeit von mehr als einem Jahr</i>	555.596,87	3,3	467.238,14	3,2
						6.798.839,47	40,1	4.922.718,86	33,2
					E. Rechnungsabgrenzungsposten	9.613,21	0,1	210,20	0,0
Summe Aktiva	16.955.787,72	100,0	14.818.724,32	100,0	Summe Passiva	16.955.787,72	100,0	14.818.724,32	100,0

Seite 714

Gewinn- und Verlustrechnung

StNr. 51 196/5014

für den Zeitraum vom 01.01.2022 bis 31.12.2022

	2021	%	2022	%
1. Umsatzerlöse	254.777,85	100,0	278.923,38	100,0
2. Betriebsleistung	254.777,85	100,0	278.923,38	100,0
3. sonstige betriebliche Erträge	176.851,76	69,4	176.851,76	63,4
4. Abschreibungen				
a) auf Sachanlagen	319.039,94	125,2	319.039,94	114,4
5. sonstige betriebliche Aufwendungen	57.353,22	22,5	90.344,33	32,4
6. Zwischensumme aus Z 1 bis 5 (Betriebsergebnis)	55.236,45	21,7	46.390,87	16,6
7. Zinsen und ähnliche Aufwendungen	37.925,92	14,9	31.720,16	11,4
8. Zwischensumme aus Z 7 bis 7 (Finanzergebnis)	-37.925,92	-14,9	-31.720,16	-11,4
9. Jahresgewinn	17.310,53	6,8	14.670,71	5,3
10. Den Gesellschaftern zuzurechnender Gewinn	17.310,53	6,8	14.670,71	5,3

Kurzfristige Erfolgsrechnung

StNr. 51 196/5014

für den Zeitraum vom 01.01.2022 bis 31.12.2022

	2020	%	2021	%	2022	%
Umsatzerlöse	302.008	100,0	254.778	100,0	278.923	100,0
Betriebsleistung	302.008	100,0	254.778	100,0	278.923	100,0
Materialaufwand	-31.686	-10,5	0	0,0	0	0,0
Rohertrag	270.322	89,5	254.778	100,0	278.923	100,0
	270.322	89,5	254.778	100,0	278.923	100,0
Auflösung						
Investitionszuschuss	176.079	58,3	176.852	69,4	176.852	63,4
Abschreibungen	-317.728	-105,2	-319.040	-125,2	-319.040	-114,4
Steuern (ohne Ertragssteuern)	-1.415	-0,5	-1.415	-0,6	-1.415	-0,5
Instandhaltung und Betriebskosten	-49.369	-16,4	-41.803	-16,4	-48.718	-17,5
Versicherungen	-5.598	-1,9	-5.716	-2,2	-6.369	-2,3
Rechts- und Beratungsaufwand	-7.056	-2,3	-7.716	-3,0	-30.880	-11,1
Gebühren und Beiträge	-46	-0,0	0	0,0	0	0,0
Spesen des Geldverkehrs	-82	-0,0	-85	-0,0	-84	-0,0
Wertberichtigungen zu Forderungen	0	0,0	0	0,0	-1.619	-0,6
diverse betriebliche Aufwendungen	-600	-0,2	-618	-0,2	-1.259	-0,5
Betriebserfolg	64.505	21,4	55.236	21,7	46.391	16,6
Zinserträge	2	0,0	0	0,0	0	0,0
Zinsenaufwendungen	-51.553	-17,1	-37.926	-14,9	-31.720	-11,4
Ergebnis der gewöhnlichen Geschäftstätigkeit	12.955	4,3	17.311	6,8	14.671	5,3
Steuern vom Einkommen	-1	0,0	0	0,0	0	0,0
Jahresüberschuss	12.954	4,3	17.311	6,8	14.671	5,3
Jahresgewinn	12.954	4,3	17.311	6,8	14.671	5,3

	2020	%	2021	%	2022	%
1. Jahresgewinn	12.954,18	0,0	17.310,53	0,0	14.670,71	0,0
2. Afa	317.728,20	0,0	319.039,94	0,0	319.039,94	0,0
3. Zuführung WB zu Forderungen	0,00	0,0	0,00	0,0	1.619,00	0,0
4. Auflösung Bewertungsreserven	-176.078,56	0,0	-176.851,76	0,0	-176.851,76	0,0
5. Cash-flow	154.603,82	0,0	159.498,71	0,0	158.477,89	0,0

Aktiva	31.12.2021	%	31.12.2022	%
A. Anlagevermögen				
I. Immaterielle Vermögensgegenstände				
1. Software				
120 SOFTWARE	0,01	0,0	0,01	0,0
II. Sachanlagen				
1. Grundstücke und Bauten				
260 GRUNDSTÜCKSEINRICHTUNG	53.883,87	0,3	49.493,05	0,3
300 GRUND LINZERSTRASSE 18,20 - MS PERG STADTZENTRUM	1.527.840,00	9,0	1.527.840,00	10,3
301 GRUND HERRENSTRASSE 20/22 - FINANZAMT	365.491,62	2,2	365.491,62	2,5
302 GRUND LEBINGER STRASSE 6 - SCHMIDMAYR-HAUS	15.840,00	0,1	15.840,00	0,1
320 GEBÄUDE LINZERSTRASSE 18,20 - MS PERG STADTZENTRUM	8.386.967,60	49,5	8.142.073,23	54,9
322 GEBÄUDE LEBINGER STRASSE 6 - SCHMIDMAYR-HAUS	255.538,50	1,5	249.431,11	1,7
323 STADTHAUS PERG	1.812.147,55	10,7	1.769.516,31	11,9
324 KULTURZENTRUM FADINGERSTRASSE 2, PERG	866.274,46	5,1	845.891,53	5,7
	13.283.983,60	78,3	12.965.576,85	87,5
2. Betriebs- und Geschäftsausstattung				
620 BETRIEBSAUSSTATTUNG MS PERG STADTZENTRUM	0,01	0,0	0,01	0,0
621 BETRIEBSAUSSTATTUNG FINANZAMT	1.125,69	0,0	952,50	0,0
622 BETRIEBSAUSSTATTUNG PIXXELS	920,00	0,0	460,00	0,0
	2.045,70	0,0	1.412,51	0,0
	13.286.029,30	78,4	12.966.989,36	87,5
	13.286.029,31	78,4	12.966.989,37	87,5
B. Umlaufvermögen				
I. Forderungen und sonstige Vermögensgegenstände				
1. Forderungen aus Lieferungen und Leistungen				
2000 LIEFERFORDERUNGEN INLAND	7.330,26	0,0	7.502,30	0,1
2001 FORDERUNGEN JAHRESABRECHNUNGEN BETRIEBSKOSTEN	2.270,27	0,0	1.387,85	0,0
2080 FORDERUNGSWERTBERICHTIGUNG	0,00	0,0	-1.619,00	-0,0

Aktiva	31.12.2021	%	31.12.2022	%
2310 FORD/UNABGER/LIEFERUNG/LEISTG. 0% §6(1)Z16	181,93	0,0	287,42	0,0
2311 FORD/UNABGER/LIEFERUNG/LEISTG. KOMMANDITIST 0% §6(1)Z16	1.746,96	0,0	1.796,08	0,0
2321 FORD/UNAB/LIEF/LEISTG/ KOMMANDITIST 20%	43.856,61	0,3	50.849,49	0,3
	55.386,03	0,3	60.204,14	0,4
2. sonstige Forderungen und Vermögensgegenstände				
2300 SONSTIGE FORDERUNGEN	2.884,19	0,0	6.322,15	0,0
2301 SONSTIGE FORDERUNGEN KOMMANDITIST	327.446,00	1,9	245.546,00	1,7
2302 SONSTIGE FORDERUNGEN LZ-MITTEL	800.000,00	4,7	400.000,00	2,7
2303 SONSTIGE FORDERUNGEN BZ-MITTEL	800.000,00	4,7	800.000,00	5,4
	1.930.330,19	11,4	1.451.868,15	9,8
<i>davon mit einer Restlaufzeit von mehr als einem Jahr</i>				
2301 SONSTIGE FORDERUNGEN KOMMANDITIST	245.546,00	1,5	163.646,00	1,1
2302 SONSTIGE FORDERUNGEN LZ-MITTEL	800.000,00	4,7	400.000,00	2,7
2303 SONSTIGE FORDERUNGEN BZ-MITTEL	800.000,00	4,7	800.000,00	5,4
	1.845.546,00	10,9	1.363.646,00	9,2
	1.985.716,22	11,7	1.512.072,29	10,2
II. Guthaben bei Kreditinstituten				
2800 RB G-KTO. 9.580.820	1.657.100,56	9,8	310.084,81	2,1
	3.642.816,78	21,5	1.822.157,10	12,3
C. Rechnungsabgrenzungsposten				
2900 AKTIVE RECHNUNGSABGRENZUNGEN	26.941,63	0,2	0,00	0,0
2903 RÜCKLAGE HERRENSTRASSE 20 C&H WÄSCHE GMBH	0,00	0,0	3.746,46	0,0
2904 RÜCKLAGE HERRENSTRASSE 20 FINANZAMT	0,00	0,0	25.111,46	0,2
2905 RÜCKLAGE HERRENSTRASSE 20 VFI KELLER	0,00	0,0	719,93	0,0
	26.941,63	0,2	29.577,85	0,2
Summe Aktiva	16.955.787,72	100,0	14.818.724,32	100,0

Passiva	31.12.2021	%	31.12.2022	%
A.Eigenkapital				
I. Komplementärkapital				
1. Vereinbarte Einlagen				
9030 FESTKAPITAL KOMPL.N.N	-1,00	0,0	-1,00	0,0
9031 HILFSKONTO FESTKAPITAL KOMPLEMENTÄR	1,00	0,0	1,00	0,0
	0,00	0,0	0,00	0,0
II. Kommanditkapital				
1. Bedungene Einlagen				
9000 BEDUNGENE EINLAGE	1.000,00	0,0	1.000,00	0,0
2. Verlustanteile aus Vorjahren				
9381 VERLUSTVORTRAG AUS VORJAHREN	-677.919,10	-4,0	-660.608,57	-4,5
	-676.919,10	-4,0	-659.608,57	-4,5
III. Kapitalrücklagen				
1. nicht gebundene				
9240 LIQUIDITÄTSZUSCHÜSSE	468.233,60	2,8	468.233,60	3,2
9250 NICHT GEBUNDENE RÜCKLAGEN	3.697.702,42	21,8	3.697.702,42	25,0
	4.165.936,02	24,6	4.165.936,02	28,1
IV. Den Gesellschaftern zuzurechnender Gewinn				
9392 GEWINN	17.310,53	0,1	14.670,71	0,1
	3.506.327,45	20,7	3.520.998,16	23,8
B. Investitionszuschüsse				
9550 INVESTITIONSZUSCHUSS	6.080.410,72	35,9	5.903.558,96	39,8
C. Rückstellungen				
1. sonstige Rückstellungen				
3050 RÜCKSTELLUNG JAHRESABSCHLUSSKOSTEN	5.000,00	0,0	4.000,00	0,0

Passiva	31.12.2021	%	31.12.2022	%
D. Verbindlichkeiten				
1. Verbindlichkeiten gegenüber Kreditinstituten				
3230 SP D-KTO. 32107-380928	730.521,40	4,3	0,00	0,0
3231 BA D-KTO. 10013 208 466	913.637,29	5,4	861.575,75	5,8
3232 SP D-KTO. 32107-380936	149.952,66	0,9	0,00	0,0
3233 SP D-KTO. 32107-380811	100.480,05	0,6	87.210,19	0,6
3234 BA D-KTO. 10010 617 248	732.325,32	4,3	677.116,00	4,6
3235 BA D-KTO. 10010 617 156	1.090.000,00	6,4	1.090.000,00	7,4
3239 HY D-KTO. 8.124.001.545	2.012.000,00	11,9	1.152.000,00	7,8
3240 HY D-KTO. 8.124.001.537	1.535.532,98	9,1	1.471.293,46	9,9
	7.264.449,70	42,8	5.339.195,40	36,0
<i>davon mit einer Restlaufzeit von bis zu einem Jahr</i>				
3231 BA D-KTO. 10013 208 466	52.061,54	0,3	52.267,70	0,4
3232 SP D-KTO. 32107-380936	50.000,00	0,3	0,00	0,0
3233 SP D-KTO. 32107-380811	13.269,86	0,1	13.308,90	0,1
3234 BA D-KTO. 10010 617 248	55.209,32	0,3	55.394,28	0,4
3239 HY D-KTO. 8.124.001.545	230.000,00	1,4	230.000,00	1,6
3240 HY D-KTO. 8.124.001.537	65.069,51	0,4	65.505,66	0,4
	465.610,23	2,8	416.476,54	2,8
<i>davon mit einer Restlaufzeit von mehr als einem Jahr</i>				
3230 SP D-KTO. 32107-380928	730.521,40	4,3	0,00	0,0
3231 BA D-KTO. 10013 208 466	861.575,75	5,1	809.308,05	5,5
3232 SP D-KTO. 32107-380936	99.952,66	0,6	0,00	0,0
3233 SP D-KTO. 32107-380811	87.210,19	0,5	73.901,29	0,5
3234 BA D-KTO. 10010 617 248	677.116,00	4,0	621.721,72	4,2
3235 BA D-KTO. 10010 617 156	1.090.000,00	6,4	1.090.000,00	7,4
3239 HY D-KTO. 8.124.001.545	1.782.000,00	10,5	922.000,00	6,2
3240 HY D-KTO. 8.124.001.537	1.470.463,47	8,7	1.405.787,80	9,5
	6.798.839,47	40,1	4.922.718,86	33,2
2. Verbindlichkeiten aus Lieferungen und Leistungen				
3300 LIEFERVERBINDLICHKEITEN	943,72	0,0	4.287,96	0,0
3301 VERBINDL/BK-GUTHABEN	4.526,65	0,0	0,00	0,0
3302 VERBINDL/BK-GUTHABEN KOMMANDITIST	135,35	0,0	0,00	0,0
	5.605,72	0,0	4.287,96	0,0
<i>davon mit einer Restlaufzeit von bis zu einem Jahr</i>				
3300 LIEFERVERBINDLICHKEITEN	943,72	0,0	4.287,96	0,0
3301 VERBINDL/BK-GUTHABEN	4.526,65	0,0	0,00	0,0
3302 VERBINDL/BK-GUTHABEN KOMMANDITIST	135,35	0,0	0,00	0,0
	5.605,72	0,0	4.287,96	0,0
3. sonstige Verbindlichkeiten				
3799 SONSTIGE VERBINDLICHKEITEN FINANZAMT	10.487,24	0,1	6.459,83	0,0

Passiva	31.12.2021	%	31.12.2022	%
3890 SONSTIGE VERBINDLICHKEITEN	8.224,11	0,1	1.578,23	0,0
3892 SONSTIGE VERBINDLICHKEITEN KOMMANDITIST	65.669,57	0,4	0,00	0,0
3895 SCHWEBENDE GELDBEWEGUNGEN	0,00	0,0	38.435,58	0,3
	84.380,92	0,5	46.473,64	0,3
<i>davon aus Steuern</i>				
3799 SONSTIGE VERBINDLICHKEITEN FINANZAMT	10.487,24	0,1	6.459,83	0,0
<i>davon mit einer Restlaufzeit von bis zu einem Jahr</i>				
3799 SONSTIGE VERBINDLICHKEITEN FINANZAMT	10.487,24	0,1	6.459,83	0,0
3890 SONSTIGE VERBINDLICHKEITEN	8.224,11	0,1	1.578,23	0,0
3892 SONSTIGE VERBINDLICHKEITEN KOMMANDITIST	65.669,57	0,4	0,00	0,0
3895 SCHWEBENDE GELDBEWEGUNGEN	0,00	0,0	38.435,58	0,3
	84.380,92	0,5	46.473,64	0,3
	7.354.436,34	43,4	5.389.957,00	36,4
<i>davon mit einer Restlaufzeit von bis zu einem Jahr</i>				
3231 BA D-KTO. 10013 208 466	52.061,54	0,3	52.267,70	0,4
3232 SP D-KTO. 32107-380936	50.000,00	0,3	0,00	0,0
3233 SP D-KTO. 32107-380811	13.269,86	0,1	13.308,90	0,1
3234 BA D-KTO. 10010 617 248	55.209,32	0,3	55.394,28	0,4
3239 HY D-KTO. 8.124.001.545	230.000,00	1,4	230.000,00	1,6
3240 HY D-KTO. 8.124.001.537	65.069,51	0,4	65.505,66	0,4
3300 LIEFERVERBINDLICHKEITEN	943,72	0,0	4.287,96	0,0
3301 VERBINDL/BK-GUTHABEN	4.526,65	0,0	0,00	0,0
3302 VERBINDL/BK-GUTHABEN KOMMANDITIST	135,35	0,0	0,00	0,0
3799 SONSTIGE VERBINDLICHKEITEN FINANZAMT	10.487,24	0,1	6.459,83	0,0
3890 SONSTIGE VERBINDLICHKEITEN	8.224,11	0,1	1.578,23	0,0
3892 SONSTIGE VERBINDLICHKEITEN KOMMANDITIST	65.669,57	0,4	0,00	0,0
3895 SCHWEBENDE GELDBEWEGUNGEN	0,00	0,0	38.435,58	0,3
	555.596,87	3,3	467.238,14	3,2
<i>davon mit einer Restlaufzeit von mehr als einem Jahr</i>				
3230 SP D-KTO. 32107-380928	730.521,40	4,3	0,00	0,0
3231 BA D-KTO. 10013 208 466	861.575,75	5,1	809.308,05	5,5
3232 SP D-KTO. 32107-380936	99.952,66	0,6	0,00	0,0
3233 SP D-KTO. 32107-380811	87.210,19	0,5	73.901,29	0,5
3234 BA D-KTO. 10010 617 248	677.116,00	4,0	621.721,72	4,2
3235 BA D-KTO. 10010 617 156	1.090.000,00	6,4	1.090.000,00	7,4
3239 HY D-KTO. 8.124.001.545	1.782.000,00	10,5	922.000,00	6,2
3240 HY D-KTO. 8.124.001.537	1.470.463,47	8,7	1.405.787,80	9,5
	6.798.839,47	40,1	4.922.718,86	33,2
E.Rechnungsabgrenzungsposten				
3901 ZINSZUSCHUSS NMS1/ZW.FIN.DARL	9.613,21	0,1	0,00	0,0
3920 PASSIVE RECHNUNGSABGRENZUNG 20%	0,00	0,0	210,20	0,0
	9.613,21	0,1	210,20	0,0
Summe Passiva	16.955.787,72	100,0	14.818.724,32	100,0

	2021	%	2022	%
1. Umsatzerlöse				
Erlöse Inland				
4000 MIETERLÖSE HERRENSTR. 20, VFI KELLER	1.862,78	0,7	1.922,39	0,7
4001 MIETERLÖSE TÖPFERWEG, KUZ PERG	18.215,50	7,2	18.798,38	6,7
4002 MIETERLÖSE LEBINGERSTR. 6, BÜRO EG VEREIN I.S.I	7.483,20	2,9	7.722,72	2,8
4003 MIETERLÖSE LINZER STR. 18, MS PERG STADTZENTRUM	67.724,58	26,6	69.891,81	25,1
4004 BETRIEBSKOSTEN HERRENSTR. 20, VFI KELLER	487,21	0,2	962,58	0,4
4005 BETRIEBSKOSTEN TÖPFERWEG, KUZ PERG	6.427,49	2,5	10.463,65	3,8
4006 BETRIEBSKOSTEN LEBINGERSTR. 6, BÜRO EG VEREIN I.S.I	1.662,61	0,7	1.871,42	0,7
4007 BETRIEBSKOSTEN LINZER STR. 18, MS PERG STADTZENTRUM	36.216,82	14,2	40.385,84	14,5
4016 MIETERLÖSE HERRENSTR. 20, C&H GMBH	16.635,36	6,5	16.635,36	6,0
4017 BETRIEBSKOSTEN HERRENSTR. 20, C&H GMBH	2.640,43	1,0	2.955,24	1,1
4020 MIETERLÖSE HERRENSTR. 20, FA PERG	66.623,25	26,2	72.750,15	26,1
4021 BETRIEBSKOSTEN HERRENSTR. 20, FA PERG	18.817,36	7,4	23.160,09	8,3
4022 MIETERLÖSE LEBINGERSTR. 6, GMD. BAUBÜROS	9.141,96	3,6	9.434,52	3,4
4023 BETRIEBSKOSTEN LEBINGERSTR. 6, GMD. BAUBÜROS	1.620,72	0,6	1.796,08	0,6
4490 ERLÖSBERICHTIGUNGEN 20 %	-1.348,92	-0,5	0,00	0,0
4820 SONSTIGE ERLÖSE 20 %	567,50	0,2	173,15	0,1
	254.777,85	100,0	278.923,38	100,0
2. Betriebsleistung	254.777,85	100,0	278.923,38	100,0
3. sonstige betriebliche Erträge				
8691 AUFLÖSUNG I-ZUSCHÜSSE	176.851,76	69,4	176.851,76	63,4
4. Abschreibungen				
a) auf Sachanlagen				
7030 ABSCHREIBUNG AUF SACHANLAGEN	319.039,94	125,2	319.039,94	114,4
5. sonstige betriebliche Aufwendungen				
Steuern, soweit sie nicht unter Steuern vom Einkommen fallen				
7151 GRUNDSTEUER TÖPFERWEG 2	1.318,76	0,5	1.318,76	0,5
7152 GRUNDSTEUER LEBINGER STRASSE 6	66,50	0,0	66,50	0,0

	2021	%	2022	%
7153 GRUNDSTEUER LINZER STRASSE 18	29,80	0,0	29,80	0,0
	1.415,06	0,6	1.415,06	0,5
Aufwand für Instandhaltung, Betriebskosten				
7200 REP/INSTANDH. HERRENSTRASSE	0,00	0,0	3.678,45	1,3
7201 REP/INSTANDH. KULTURZENTRUM PERG	1.196,52	0,5	427,32	0,2
7203 REP/INSTANDH. MS PERG STADTZENTRUM LINZER STRASSE 18	5.064,91	2,0	6.206,60	2,2
7204 SONSTIGE INSTANDHALTUNG	235,00	0,1	245,53	0,1
7230 BK HERRENSTRASSE 20	24.465,71	9,6	23.335,62	8,4
7231 BK TÖPFERWEG 2	611,24	0,2	4.208,85	1,5
7232 BK LEBINGER STRASSE 6	2.535,09	1,0	2.645,42	1,0
7233 BK LINZER STRASSE MS PERG STADTZENTRUM	7.694,33	3,0	7.970,09	2,9
	41.802,80	16,4	48.717,88	17,5
Aufwand für Versicherungen				
7701 VERSICHERUNG KULTURZEUGHAUS PERG TÖPFERWEG 2	891,80	0,4	999,01	0,4
7702 VERSICHERUNG GEMEINDEAMT LEBINGERSTRASSE 6	251,65	0,1	269,15	0,1
7703 VERSICHERUNG MS PERG STADTZENTRUM LINZER STRASSE 18	4.572,89	1,8	5.100,97	1,8
	5.716,34	2,2	6.369,13	2,3
Rechts- und Beratungsaufwand				
7750 JAHRESABSCHLUSS/SONSTIGE STB- KOSTEN	6.456,18	2,5	4.098,46	1,5
7751 RECHT/BERATUNGSKOSTEN ALLG.	0,00	0,0	25.571,50	9,2
7755 BUCHHALTUNGSKOSTEN	1.260,00	0,5	1.209,60	0,4
	7.716,18	3,0	30.879,56	11,1
Spesen des Geldverkehrs				
7790 SPESEN DES GELDVERKEHRS	85,23	0,0	84,32	0,0
Wertberichtigungen zu Forderungen				
7816 ZUW/EINZELWERTB/KUNDENFORDERG.	0,00	0,0	1.619,00	0,6
diverse betriebliche Aufwendungen				
7780 KAMMER UND SONSTIGE BEITRÄGE STADTHAUS PERG HERRENSTRASSE 20	617,61	0,2	639,38	0,2
7850 AUFWENDUNGEN AUS VORPERIODEN	0,00	0,0	620,00	0,2
	617,61	0,2	1.259,38	0,5
	57.353,22	22,5	90.344,33	32,4
6. Zwischensumme aus Z 1 bis 5 (Betriebsergebnis)	55.236,45	21,7	46.390,87	16,6

	2021	%	2022	%
7. Zinsen und ähnliche Aufwendungen				
8281 ZINSEN BA D-KTO. 10010 617 248	3.380,00	1,3	2.380,56	0,9
8282 ZINSEN BA D-KTO. 10013 208 466	4.544,91	1,8	3.535,02	1,3
8283 ZINSEN SP D-KTO. 32107-380811	536,95	0,2	746,40	0,3
8284 ZINSEN BA D-KTO. 10010 617 156	5.274,08	2,1	4.199,53	1,5
8285 ZINSEN SP D-KTO. 32107-380936	385,05	0,2	480,49	0,2
8286 ZINSEN SP D-KTO. 32107-380928	1.406,75	0,6	2.340,79	0,8
8288 ZINSEN HY D-KTO. 8.124.001.545	15.003,76	5,9	15.757,50	5,7
8289 ZINSEN HY D-KTO. 8.124.001.537	10.598,82	4,2	11.893,08	4,3
8591 ZINSZUSCHUSS ZW.FIN.DARL. MS PERG STADTZENTRUM	-3.204,40	-1,3	-9.613,21	-3,5
	37.925,92	14,9	31.720,16	11,4
8. Zwischensumme aus Z 7 bis 7 (Finanzergebnis)	-37.925,92	-14,9	-31.720,16	-11,4
9. Jahresgewinn	17.310,53	6,8	14.670,71	5,3
10. Den Gesellschaftern zuzurechnender Gewinn	17.310,53	6,8	14.670,71	5,3

2300 SONSTIGE FORDERUNGEN

Finanzamt, Umsatzsteuer 2022 lt.Erklärung	2.081,20
OÖ Wohnbau Gesellschaft f. d. Wohnungsbau GmbH, Guthaben Betriebskosten VFI Keller 2022	49,83
OÖ Wohnbau Gesellschaft f. d. Wohnungsbau GmbH, Guthaben Betriebskosten C&H Wäsche GmbH 2022	392,44
OÖ Wohnbau Gesellschaft f. d. Wohnungsbau GmbH, Guthaben Betriebskosten Finanzamt 2022	3.798,68
	<u>6.322,15</u>

2310 FORD/UNABGER/LIEFERUNG/LEISTG.0% §6(1)Z16

Verein I.S.I., Betriebskostenabrechnung Pixxels 2022	287,42
	<u>287,42</u>

2311 FORD/UNABGER/LIEFERUNG/LEISTG. KOMMANDITIST 0% §6(1)Z16

Stadtgemeinde Perg, Betriebskostenabrechnung Lebinger Straße 2022	1.796,08
	<u>1.796,08</u>

2321 FORD/UNAB/LIEF/LEISTG/KOMMANDITIST 20%

Stadtgemeinde Perg, Betriebskostenabrechnung KUZ 2022	10.463,65
Stadtgemeinde Perg, Betriebskostenabrechnung MS Perg Stadtzentrum 2022	40.385,84
	<u>50.849,49</u>

3799 SONSTIGE VERBINDLICHKEITEN FINANZAMT

Finanzamt, Umsatzsteuer 11/2022	4.366,28
Finanzamt, Umsatzsteuer 12/2022	2.093,55
	<u>6.459,83</u>

3890 SONSTIGE VERBINDLICHKEITEN

Schonka Christian, Kehrgebühren KUZ Perg 2022	110,65
Ernst Grillenberger GmbH, Wartung Klimagerät 13.12.2022	176,46
Bioenergie Perg GmbH, Lebinger Straße 12/2022	195,58
Pfeiffer Hiebl Steuerberatungs GmbH & Co KG, Buchhaltung 10-12/2022	302,40
Sparkasse OÖ, Zinsen 32107-380811 10-12/2022	460,74
OÖ Wohnbau Gesellschaft f. d. Wohnungsbau GmbH, IHRL NZ 2022 VFI Keller	8,09
OÖ Wohnbau Gesellschaft f. d. Wohnungsbau GmbH, IHRL NZ 2022 C&H Wäsche GmbH	42,10
OÖ Wohnbau Gesellschaft f. d. Wohnungsbau GmbH, IHRL NZ 2022 Finanzamt	282,21
	<u>1.578,23</u>

Konto	AHK Anfang Veränderung AHK Ende	Buchwert Abschreibung kum. 01.01.2022	Veränderung	Buchwert Abschreibung kum. 31.12.2022	Bewertungsreserve GFB Zuschuss
120 SOFTWARE	550,00 0,00 550,00	0,01 549,99	0,00	0,01 549,99	0,00
260 GRUNDSTÜCKSEINRICHTUNG	65.862,20 0,00 65.862,20	53.883,87 11.978,33	AfA -4.390,82	49.493,05 16.369,15	0,00
300 GRUND LINZERSTRASSE 18,20 - MS PERG STADTZENTRUM	1.527.840,00 0,00 1.527.840,00	1.527.840,00 0,00	0,00	1.527.840,00 0,00	0,00
301 GRUND HERRENSTRASSE 20/22 - FINANZAMT	365.491,62 0,00 365.491,62	365.491,62 0,00	0,00	365.491,62 0,00	0,00
302 GRUND LEBINGER STRASSE 6 - SCHMIDMAYR-HAUS	15.840,00 0,00 15.840,00	15.840,00 0,00	0,00	15.840,00 0,00	0,00
320 GEBÄUDE LINZERSTRASSE 18,20 - MS PERG STADTZENTRUM	9.900.082,67 0,00 9.900.082,67	8.386.967,60 1.513.115,07	AfA -244.894,37	8.142.073,23 1.758.009,44	Izu 5.903.558,96
322 GEBÄUDE LEBINGER STRASSE 6 - SCHMIDMAYR-HAUS	322.790,03 0,00 322.790,03	255.538,50 67.251,53	AfA -6.107,39	249.431,11 73.358,92	0,00
323 STADTHAUS PERG	2.214.748,99 0,00 2.214.748,99	1.812.147,55 402.601,44	AfA -42.631,24	1.769.516,31 445.232,68	0,00
324 KULTURZENTRUM FADINGERSTRASSE 2, PERG	1.059.013,74 0,00 1.059.013,74	866.274,46 192.739,28	AfA -20.382,93	845.891,53 213.122,21	0,00
620 BETRIEBSAUSSTATTUNG MS PERG STADTZENTRUM	514,60 0,00 514,60	0,01 514,59	0,00	0,01 514,59	0,00
621 BETRIEBSAUSSTATTUNG FINANZAMT	1.905,05 0,00 1.905,05	1.125,69 779,36	AfA -173,19	952,50 952,55	0,00

Z = Zugang	G = Gesamtabgang	T = Teilabgang	AHKM = Anschaffungs-/Herstellungskostenminderung	BWM = Buchwertminderung	E = Erweiterung	U = Umbuchung
sA = sonstige Änderung	AfA = Planmäßige AfA	VZ = vorzeitige AfA	GWG = AfA GWG	ap = außerplanmäßige AfA	ao = außerordentliche AfA	Zu = Zuschreibung
Izu = Investitionszuschuss	§12 = BR §12	sK = sonstige Korrektur	ZaU = Zugang aufgrund Umgründung	AaU = Abgang aufgrund Umgründung		
VZ = BR VZ AfA	GWG = BR GWG	GFB = Gewinnfreibetrag	Eb = Ersatzbeschaffung			

Konto	AHK Anfang Veränderung AHK Ende	Buchwert Abschreibung kum. 01.01.2022		Veränderung	Buchwert Abschreibung kum. 31.12.2022	Bewertungsreserve GFB Zuschuss
622 BETRIEBSAUSSTATTUNG PIXXELS	2.300,00 0,00 2.300,00	920,00 AfA 1.380,00		-460,00	460,00 1.840,00	0,00
Gesamtsumme	15.476.938,90 0,00 15.476.938,90	13.286.029,31 AfA 2.190.909,59		-319.039,94	12.966.989,37 Izu 2.509.949,53	5.903.558,96
Z = Zugang sA = sonstige Änderung Izu = Investitionszuschuss VZ = BR VZ AfA	G = Gesamtabgang AfA = Planmäßige AfA §12 = BR §12 GWG = BR GWG	T = Teilabgang VZ = vorzeitige AfA sK = sonstige Korrektur GFB = Gewinnfreibetrag	AHKM = Anschaffungs-/Herstellungskostenminderung GWG = AfA GWG ZaU = Zugang aufgrund Umgründung Eb = Ersatzbeschaffung	BWM = Buchwertminderung ap = außerplanmäßige AfA AaU = Abgang aufgrund Umgründung	E = Erweiterung ao = außerordentliche AfA	U = Umbuchung Zu = Zuschreibung

120 SOFTWARE												
Inv-Nr	Bezeichnung	Lieferant	Menge Anfang	Menge Ende	Anschaffung Inbetriebnahme Abgang	ND RestND	Abschreibungsart	AHK Anfang Veränderung AHK Ende	Buchwert Abschreibung kum. 01.01.2022	Veränderung	Buchwert Abschreibung kum. 31.12.2022	Bewertungsreserve GFB Zuschuss
1-0	KG-Buchhaltungssoftware	gemdat	1,00	1,00	30.03.2012 30.03.2012	3,00 0,00	linear	550,00 0,00 550,00	0,01 549,99	0,00	0,01 549,99	0,00
<p>Z = Zugang sA = sonstige Änderung Izu = Investitionszuschuss VZ = BR VZ AfA</p> <p>G = Gesamtabgang AfA = Planmäßige AfA §12 = BR §12 GWG = BR GWG</p> <p>T = Teilabgang VZ = vorzeitige AfA sK = sonstige Korrektur GFB = Gewinnfreibetrag</p> <p>AHKM = Anschaffungs-/Herstellungskostenminderung GWG = AfA GWG ZaU = Zugang aufgrund Umgründung Eb = Ersatzbeschaffung</p> <p>BWM = Buchwertminderung ap = außerplanmäßige AfA AaU = Abgang aufgrund Umgründung</p> <p>E = Erweiterung ao = außerordentliche AfA</p> <p>U = Umbuchung Zu = Zuschreibung</p>												

260 GRUNDSTÜCKSEINRICHTUNG												
Inv-Nr	Bezeichnung	Lieferant	Menge Anfang	Menge Ende	Anschaffung Inbetriebnahme Abgang	ND RestND	Abschreibungsart	AHK Anfang Veränderung AHK Ende	Buchwert Abschreibung kum. 01.01.2022	Veränderung	Buchwert Abschreibung kum. 31.12.2022	Bewertungsreserve GFB Zuschuss
1-0	Gestaltung Garten+Rasengestaltung	Schmid GmbH, Gewerbestraße 9, Raab,	1,00	1,00	12.04.2019 12.04.2019	15,00 11,00	linear	6.418,28 0,00 6.418,28	5.134,61 1.283,67	AfA -427,89	4.706,72 1.711,56	0,00
2-0	Gestaltung Pausenhof	Metallbau Günther Zeppezauer,	1,00	1,00	29.04.2019 29.04.2019	15,00 11,00	linear	34.370,00 0,00 34.370,00	27.496,01 6.873,99	AfA -2.291,33	25.204,68 9.165,32	0,00
3-0	Spielgeräte Kinderspielplatz inkl. Fundament	GESTRA Spiel- und Freizeiteinrichtu	1,00	1,00	29.07.2019 29.07.2019	15,00 11,50	linear	21.490,59 0,00 21.490,59	17.908,81 3.581,78	AfA -1.432,71	16.476,10 5.014,49	0,00
4-0	Umzäunung NMS1	H. u. J. Steiner GmbH, Purgstall an der Erlauf	1,00	1,00	29.04.2021 29.04.2021	15,00 13,00	linear	3.583,33 0,00 3.583,33	3.344,44 238,89	AfA -238,89	3.105,55 477,78	0,00
Summe Konto 260								65.862,20 0,00 65.862,20	53.883,87 11.978,33	AfA -4.390,82	49.493,05 16.369,15	0,00
<p>Z = Zugang sA = sonstige Änderung Izu = Investitionszuschuss VZ = BR VZ AfA</p> <p>G = Gesamtabgang AfA = Planmäßige AfA §12 = BR §12 GWG = BR GWG</p> <p>T = Teilabgang VZ = vorzeitige AfA sK = sonstige Korrektur GFB = Gewinnfreibetrag</p> <p>AHKM = Anschaffungs-/Herstellungskostenminderung GWG = AfA GWG ZaU = Zugang aufgrund Umgründung Eb = Ersatzbeschaffung</p> <p>BWM = Buchwertminderung ap = außerplanmäßige AfA AaU = Abgang aufgrund Umgründung</p> <p>E = Erweiterung ao = außerordentliche AfA</p> <p>U = Umbuchung Zu = Zuschreibung</p>												

300 GRUND LINZERSTRASSE 18,20 - MS PERG STADTZENTRUM												
Inv-Nr	Bezeichnung	Lieferant	Menge Anfang	Menge Ende	Anschaffung Inbetriebnahme Abgang	ND RestND	Abschreibungsart	AHK Anfang Veränderung AHK Ende	Buchwert Abschreibung kum. 01.01.2022	Veränderung	Buchwert Abschreibung kum. 31.12.2022	Bewertungsreserve GFB Zuschuss
1-0	Einbringung Grund		1,00	1,00	20.03.2012 20.03.2012		linear	1.527.840,00 0,00 1.527.840,00	1.527.840,00 0,00	0,00	1.527.840,00 0,00	0,00

Z = Zugang
sA = sonstige Änderung
Izu = Investitionszuschuss
VZ = BR VZ AfA

G = Gesamtabgang
AfA = Planmäßige AfA
§12 = BR §12
GWG = BR GWG

T = Teilabgang
VZ = vorzeitige AfA
sK = sonstige Korrektur
GFB = Gewinnfreibetrag

AHKM = Anschaffungs-/Herstellungskostenminderung
GWG = AfA GWG
ZaU = Zugang aufgrund Umgründung
Eb = Ersatzbeschaffung

BWM = Buchwertminderung
ap = außerplanmäßige AfA
AaU = Abgang aufgrund Umgründung

E = Erweiterung
ao = außerordentliche AfA

U = Umbuchung
Zu = Zuschreibung

301 GRUND HERRENSTRASSE 20/22 - FINANZAMT												
Inv-Nr	Bezeichnung	Lieferant	Menge Anfang	Menge Ende	Anschaffung Inbetriebnahme Abgang	ND RestND	Abschreibungsart	AHK Anfang Veränderung AHK Ende	Buchwert Abschreibung kum. 01.01.2022	Veränderung	Buchwert Abschreibung kum. 31.12.2022	Bewertungsreserve GFB Zuschuss
1-0	Einbringung Grund		1,00	1,00	20.03.2012 20.03.2012		linear	365.491,62 0,00 365.491,62	365.491,62 0,00	0,00	365.491,62 0,00	0,00

Z = Zugang
sA = sonstige Änderung
Izu = Investitionszuschuss
VZ = BR VZ AfA

G = Gesamtabgang
AfA = Planmäßige AfA
§12 = BR §12
GWG = BR GWG

T = Teilabgang
VZ = vorzeitige AfA
sK = sonstige Korrektur
GFB = Gewinnfreibetrag

AHKM = Anschaffungs-/Herstellungskostenminderung
GWG = AfA GWG
ZaU = Zugang aufgrund Umgründung
Eb = Ersatzbeschaffung

BWM = Buchwertminderung
ap = außerplanmäßige AfA
AaU = Abgang aufgrund Umgründung

E = Erweiterung
ao = außerordentliche AfA

U = Umbuchung
Zu = Zuschreibung

302 GRUND LEBINGER STRAÙE 6 - SCHMIDMAYR-HAUS												
Inv-Nr	Bezeichnung	Lieferant	Menge Anfang	Menge Ende	Anschaffung Inbetriebnahme Abgang	ND RestND	Abschreibungsart	AHK Anfang Veränderung AHK Ende	Buchwert Abschreibung kum. 01.01.2022	Veränderung	Buchwert Abschreibung kum. 31.12.2022	Bewertungsreserve GFB Zuschuss
1-0	Einbringung Grund		1,00	1,00	05.12.2013			15.840,00 0,00 15.840,00	15.840,00 0,00	0,00	15.840,00 0,00	0,00

Z = Zugang
sA = sonstige Änderung
Izu = Investitionszuschuss
VZ = BR VZ AfA

G = Gesamtabgang
AfA = Planmäßige AfA
§12 = BR §12
GWG = BR GWG

T = Teilabgang
VZ = vorzeitige AfA
sK = sonstige Korrektur
GFB = Gewinnfreibetrag

AHKM = Anschaffungs-/Herstellungskostenminderung
GWG = AfA GWG
ZaU = Zugang aufgrund Umgründung
Eb = Ersatzbeschaffung

BWM = Buchwertminderung
ap = außerplanmäßige AfA
AaU = Abgang aufgrund Umgründung

E = Erweiterung
ao = außerordentliche AfA

U = Umbuchung
Zu = Zuschreibung

320 GEBÄUDE LINZERSTRASSE 18,20 - MS PERG STADTZENTRUM												
Inv-Nr	Bezeichnung	Lieferant	Menge Anfang	Menge Ende	Anschaffung Inbetriebnahme Abgang	ND RestND	Abschreibungsart	AHK Anfang Veränderung AHK Ende	Buchwert Abschreibung kum. 01.01.2022	Veränderung	Buchwert Abschreibung kum. 31.12.2022	Bewertungsreserve GFB Zuschuss
1-0	Einbringung Gebäude Hauptschule 1 BT III		1,00	1,00	20.03.2012 20.03.2012	40,00 29,00	linear	439.278,14 0,00 439.278,14	317.823,70 121.454,44	AfA -10.594,12	307.229,58 132.048,56	0,00
2-0	Einbringung Gebäude Hauptschule 1b BT II		1,00	1,00	20.03.2012 20.03.2012	40,00 29,00	linear	16.983,64 0,00 16.983,64	12.287,88 4.695,76	AfA -409,60	11.878,28 5.105,36	0,00
3-0	MS Stadtzentrum Perg BT I		1,00	1,00	31.12.2012 31.12.2014	40,00 31,50	linear	468.478,11 0,00 468.478,11	376.024,01 92.454,10	AfA -11.569,97	364.454,04 104.024,07	Izu 101.079,82
3-1	MS Stadtzentrum Perg BT I		1,00	1,00	31.12.2013 22.10.2014	40,00 31,50	linear	2.481.506,83 0,00 2.481.506,83	1.998.177,52 483.329,31	AfA -61.482,38	1.936.695,14 544.811,69	Izu 1.333.767,24
3-2	MS Stadtzentrum Perg BT I		1,00	1,00	21.10.2014 22.10.2014	40,00 31,50	linear	2.159.008,12 0,00 2.159.008,12	1.702.531,19 456.476,93	AfA -52.385,58	1.650.145,61 508.862,51	Izu 1.637.494,43
<i>Summe Haupt-Inv-Nr 3</i>								5.108.993,06 0,00 5.108.993,06	4.076.732,72 1.032.260,34	AfA -125.437,93	3.951.294,79 1.157.698,27	Izu 3.072.341,49
4-0	MS Stadtzentrum Perg BT I		1,00	1,00	31.12.2015 31.12.2015	40,00 32,50	linear	15.422,24 0,00 15.422,24	12.824,78 2.597,46	AfA -382,83	12.441,95 2.980,29	Izu 5.236,45
5-0	MS Stadtzentrum Perg BT I	ETM GmbH, Perg	1,00	1,00	08.09.2016 08.09.2016	40,00 33,50	linear	1.196,01 0,00 1.196,01	1.023,51 172,50	AfA -29,67	993,84 202,17	0,00
6-0	Sanierung MS Stadtzentrum Perg BT II	Diverse Lieferanten	1,00	1,00	31.12.2017 09.03.2018	40,00 35,00	linear	698.169,61 0,00 698.169,61	628.352,65 69.816,96	AfA -17.454,24	610.898,41 87.271,20	Izu 479.532,29
Z = Zugang	G = Gesamtabgang	T = Teilabgang	AHKM = Anschaffungs-/Herstellungskostenminderung				BWM = Buchwertminderung			E = Erweiterung		U = Umbuchung
sA = sonstige Änderung	AfA = Planmäßige AfA	VZ = vorzeitige AfA	GWG = AfA GWG				ap = außerplanmäßige AfA			ao = außerordentliche AfA		Zu = Zuschreibung
Izu = Investitionszuschuss	\$12 = BR \$12	sK = sonstige Korrektur	ZaU = Zugang aufgrund Umgründung				AaU = Abgang aufgrund Umgründung					
VZ = BR VZ AfA	GWG = BR GWG	GFB = Gewinnfreibetrag	Eb = Ersatzbeschaffung									

320 GEBÄUDE LINZERSTRASSE 18,20 - MS PERG STADTZENTRUM														
Inv-Nr	Bezeichnung	Lieferant	Menge Anfang	Menge Ende	Anschaffung Inbetriebnahme Abgang	ND RestND	Abschreibungsart	AHK Anfang Veränderung AHK Ende	Buchwert Abschreibung kum. 01.01.2022	Veränderung	Buchwert Abschreibung kum. 31.12.2022	Bewertungsreserve GFB Zuschuss		
6-1	Sanierung MS Stadtzentrum Perg BT II	Diverse Lieferanten	1,00	1,00	08.03.2018 09.03.2018	40,00 35,00	linear	550.352,30 0,00 550.352,30	495.317,06 55.035,24	AfA -13.758,81	481.558,25 68.794,05	Izu	347.656,43	
<i>Summe Haupt-Inv-Nr 6</i>								<i>1.248.521,91 0,00 1.248.521,91</i>	<i>1.123.669,71 124.852,20</i>	<i>AfA -31.213,05</i>	<i>1.092.456,66 156.065,25</i>	<i>Izu</i>	<i>827.188,72</i>	
7-0	Sanierung MS Stadtzentrum Perg BT III	Diverse Lieferanten	1,00	1,00	31.12.2018 01.04.2019	40,00 36,00	linear	2.332.536,41 0,00 2.332.536,41	2.157.596,18 174.940,23	AfA -58.313,41	2.099.282,77 233.253,64	Izu	1.518.095,51	
7-1	Sanierung MS Stadtzentrum Perg BT III	Diverse Lieferanten	1,00	1,00	01.04.2019 01.04.2019	40,00 36,00	linear	647.498,61 0,00 647.498,61	598.936,20 48.562,41	AfA -16.187,47	582.748,73 64.749,88	Izu	420.340,29	
<i>Summe Haupt-Inv-Nr 7</i>								<i>2.980.035,02 0,00 2.980.035,02</i>	<i>2.756.532,38 223.502,64</i>	<i>AfA -74.500,88</i>	<i>2.682.031,50 298.003,52</i>	<i>Izu</i>	<i>1.938.435,80</i>	
8-0	Sanierung MS Stadtzentrum Perg BT II+III nachträgliche Anschaffungskosten	Diverse Lieferanten	1,00	1,00	30.06.2020 30.06.2020	39,00 36,00	linear	7.042,65 0,00 7.042,65	6.681,49 361,16	AfA -180,58	6.500,91 541,74	Izu	4.685,21	
8-1	Sanierung MS Stadtzentrum Perg BT II+III nachträgliche Anschaffungskosten	Türenwerkstatt Pilz GmbH&CoKG, Leonding	1,00	1,00	21.07.2020 21.07.2020	38,50 36,00	linear	932,97 0,00 932,97	896,62 36,35	AfA -24,23	872,39 60,58	Izu	628,75	
8-2	Sanierung MS Stadtzentrum Perg BT II+III Endabrechnung Baubetreuung	LAWOG eingetr. Genossenschaft, Linz	1,00	1,00	11.11.2020 11.11.2020	38,50 36,00	linear	81.677,03 0,00 81.677,03	78.494,81 3.182,22	AfA -2.121,48	76.373,33 5.303,70	Izu	55.042,54	
<i>Summe Haupt-Inv-Nr 8</i>								<i>89.652,65 0,00 89.652,65</i>	<i>86.072,92 3.579,73</i>	<i>AfA -2.326,29</i>	<i>83.746,63 5.906,02</i>	<i>Izu</i>	<i>60.356,50</i>	
Summe Konto 320								9.900.082,67 0,00 9.900.082,67	8.386.967,60 1.513.115,07	AfA -244.894,37	8.142.073,23 1.758.009,44	Izu	5.903.558,96	
Z = Zugang sA = sonstige Änderung Izu = Investitionszuschuss VZ = BR VZ AfA	G = Gesamtabgang AfA = Planmäßige AfA \$12 = BR \$12 GWG = BR GWG	T = Teilabgang VZ = vorzeitige AfA sK = sonstige Korrektur GFB = Gewinnfreibetrag	AHKM = Anschaffungs-/Herstellungskostenminderung GWG = AfA GWG ZaU = Zugang aufgrund Umgründung Eb = Ersatzbeschaffung			BWM = Buchwertminderung ap = außerplanmäßige AfA AaU = Abgang aufgrund Umgründung			E = Erweiterung ao = außerordentliche AfA		U = Umbuchung Zu = Zuschreibung			

322 GEBÄUDE LEBINGER STRASSE 6 - SCHMIDMAYR-HAUS												
Inv-Nr	Bezeichnung	Lieferant	Menge Anfang	Menge Ende	Anschaffung Inbetriebnahme Abgang	ND RestND	Abschreibungsart	AHK Anfang Veränderung AHK Ende	Buchwert Abschreibung kum. 01.01.2022	Veränderung	Buchwert Abschreibung kum. 31.12.2022	Bewertungsreserve GFB Zuschuss
1-0	Einbringung Gebäude		1,00	1,00	05.12.2013 05.12.2013	50,00 40,50	linear	105.156,90 0,00 105.156,90	80.677,41 24.479,49	AfA -1.944,03	78.733,38 26.423,52	0,00
2-0	Investitionen 2013		1,00	1,00	31.12.2013 01.05.2014	50,00 41,00	linear	40.560,90 0,00 40.560,90	32.589,34 7.971,56	AfA -775,94	31.813,40 8.747,50	0,00
2-1	Investitionen 2014		1,00	1,00	31.03.2014 01.05.2014	50,00 41,00	linear	177.072,23 0,00 177.072,23	142.271,75 34.800,48	AfA -3.387,42	138.884,33 38.187,90	0,00
<i>Summe Haupt-Inv-Nr 2</i>								217.633,13 0,00 217.633,13	174.861,09 42.772,04	AfA -4.163,36	170.697,73 46.935,40	0,00
Summe Konto 322								322.790,03 0,00 322.790,03	255.538,50 67.251,53	AfA -6.107,39	249.431,11 73.358,92	0,00
<p>Z = Zugang sA = sonstige Änderung Izu = Investitionszuschuss VZ = BR VZ AfA</p> <p>G = Gesamtabgang AfA = Planmäßige AfA §12 = BR §12 GWG = BR GWG</p> <p>T = Teilabgang VZ = vorzeitige AfA sK = sonstige Korrektur GFB = Gewinnfreibetrag</p> <p>AHKM = Anschaffungs-/Herstellungskostenminderung GWG = AfA GWG ZaU = Zugang aufgrund Umgründung Eb = Ersatzbeschaffung</p> <p>BWM = Buchwertminderung ap = außerplanmäßige AfA AaU = Abgang aufgrund Umgründung</p> <p>E = Erweiterung ao = außerordentliche AfA</p> <p>U = Umbuchung Zu = Zuschreibung</p>												

323 STADTHAUS PERG												
Inv-Nr	Bezeichnung	Lieferant	Menge Anfang	Menge Ende	Anschaffung Inbetriebnahme Abgang	ND RestND	Abschreibungsart	AHK Anfang Veränderung AHK Ende	Buchwert Abschreibung kum. 01.01.2022	Veränderung	Buchwert Abschreibung kum. 31.12.2022	Bewertungsreserve GFB Zuschuss
1-0	Stadthaus Perg		1,00	1,00	22.12.2014 22.12.2014	50,00 41,50	linear	2.181.725,24 0,00 2.181.725,24	1.784.653,79 397.071,45	AfA -41.991,85	1.742.661,94 439.063,30	0,00
2-0	Investitionen 2015		1,00	1,00	19.01.2015 19.01.2015	50,00 42,00	linear	33.023,75 0,00 33.023,75	27.493,76 5.529,99	AfA -639,39	26.854,37 6.169,38	0,00
Summe Konto 323								2.214.748,99 0,00 2.214.748,99	1.812.147,55 402.601,44	AfA -42.631,24	1.769.516,31 445.232,68	0,00
<p>Z = Zugang sA = sonstige Änderung Izu = Investitionszuschuss VZ = BR VZ AfA</p> <p>G = Gesamtabgang AfA = Planmäßige AfA §12 = BR §12 GWG = BR GWG</p> <p>T = Teilabgang VZ = vorzeitige AfA sK = sonstige Korrektur GFB = Gewinnfreibetrag</p> <p>AHKM = Anschaffungs-/Herstellungskostenminderung GWG = AfA GWG ZaU = Zugang aufgrund Umgründung Eb = Ersatzbeschaffung</p> <p>BWM = Buchwertminderung ap = außerplanmäßige AfA AaU = Abgang aufgrund Umgründung</p> <p>E = Erweiterung ao = außerordentliche AfA</p> <p>U = Umbuchung Zu = Zuschreibung</p>												

324 KULTURZENTRUM FADINGERSTRAÙE 2, PERG

Inv-Nr	Bezeichnung	Lieferant	Menge Anfang	Menge Ende	Anschaffung Inbetriebnahme Abgang	ND RestND	Abschreibungsart	AHK Anfang Veränderung AHK Ende	Buchwert Abschreibung kum. 01.01.2022	Veränderung	Buchwert Abschreibung kum. 31.12.2022	Bewertungsreserve GFB Zuschuss
1-0	Einbringung Kulturzentrum lt. EB- Vertrag		1,00	1,00	31.12.2014 31.12.2014	50,00 41,50	linear	1.059.013,74 0,00 1.059.013,74	866.274,46 192.739,28	AfA -20.382,93	845.891,53 213.122,21	0,00

Z = Zugang
sA = sonstige Änderung
Izu = Investitionszuschuss
VZ = BR VZ AfA

G = Gesamtabgang
AfA = Planmäßige AfA
§12 = BR §12
GWG = BR GWG

T = Teilabgang
VZ = vorzeitige AfA
sK = sonstige Korrektur
GFB = Gewinnfreibetrag

AHKM = Anschaffungs-/Herstellungskostenminderung
GWG = AfA GWG
ZaU = Zugang aufgrund Umgründung
Eb = Ersatzbeschaffung

BWM = Buchwertminderung
ap = außerplanmäßige AfA
AaU = Abgang aufgrund Umgründung

E = Erweiterung
ao = außerordentliche AfA

U = Umbuchung
Zu = Zuschreibung

620 BETRIEBSAUSSTATTUNG MS PERG STADTZENTRUM												
Inv-Nr	Bezeichnung	Lieferant	Menge Anfang	Menge Ende	Anschaffung Inbetriebnahme Abgang	ND RestND	Abschreibungsart	AHK Anfang Veränderung AHK Ende	Buchwert Abschreibung kum. 01.01.2022	Veränderung	Buchwert Abschreibung kum. 31.12.2022	Bewertungsreserve GFB Zuschuss
1-0	Müllcontainer 1100l Linzerstraße 18		1,00	1,00	31.10.2013 31.10.2013	5,00 0,00	linear	514,60 0,00 514,60	0,01 514,59	0,00	0,01 514,59	0,00
<p>Z = Zugang sA = sonstige Änderung Izu = Investitionszuschuss VZ = BR VZ AfA</p> <p>G = Gesamtabgang AfA = Planmäßige AfA §12 = BR §12 GWG = BR GWG</p> <p>T = Teilabgang VZ = vorzeitige AfA sK = sonstige Korrektur GFB = Gewinnfreibetrag</p> <p>AHKM = Anschaffungs-/Herstellungskostenminderung GWG = AfA GWG ZaU = Zugang aufgrund Umgründung Eb = Ersatzbeschaffung</p> <p>BWM = Buchwertminderung ap = außerplanmäßige AfA AaU = Abgang aufgrund Umgründung</p> <p>E = Erweiterung ao = außerordentliche AfA</p> <p>U = Umbuchung Zu = Zuschreibung</p>												

621 BETRIEBSAUSSTATTUNG FINANZAMT

Inv-Nr	Bezeichnung	Lieferant	Menge Anfang	Menge Ende	Anschaffung Inbetriebnahme Abgang	ND RestND	Abschreibungsart	AHK Anfang Veränderung AHK Ende	Buchwert Abschreibung kum. 01.01.2022	Veränderung	Buchwert Abschreibung kum. 31.12.2022	Bewertungsreserve GFB Zuschuss
1-0	Daikin Split-Klimaanlage für EDV-Raum	Ernst Grillenberger GmbH,	1,00	1,00	21.12.2017 21.12.2017	11,00	linear	1.905,05 0,00 1.905,05	1.125,69 779,36	AfA -173,19	952,50 952,55	0,00

Z = Zugang
sA = sonstige Änderung
Izu = Investitionszuschuss
VZ = BR VZ AfA

G = Gesamtabgang
AfA = Planmäßige AfA
§12 = BR §12
GWG = BR GWG

T = Teilabgang
VZ = vorzeitige AfA
sK = sonstige Korrektur
GFB = Gewinnfreibetrag

AHKM = Anschaffungs-/Herstellungskostenminderung
GWG = AfA GWG
ZaU = Zugang aufgrund Umgründung
Eb = Ersatzbeschaffung

BWM = Buchwertminderung
ap = außerplanmäßige AfA
AaU = Abgang aufgrund Umgründung

E = Erweiterung
ao = außerordentliche AfA

U = Umbuchung
Zu = Zuschreibung

622 BETRIEBSAUSSTATTUNG PIXXELS												
Inv-Nr	Bezeichnung	Lieferant	Menge Anfang	Menge Ende	Anschaffung Inbetriebnahme Abgang	ND RestND	Abschreibungsart	AHK Anfang Veränderung AHK Ende	Buchwert Abschreibung kum. 01.01.2022	Veränderung	Buchwert Abschreibung kum. 31.12.2022	Bewertungsreserve GFB Zuschuss
1-0	Küche, Kühlschrank, div. Mobilar gebraucht	JugendZentrumsF örderungsVerein, Obere	1,00	1,00	12.03.2019 12.03.2019	5,00 1,00	linear	2.300,00 0,00 2.300,00	920,00 1.380,00	AfA -460,00	460,00 1.840,00	0,00
Gesamtsumme								15.476.938,90 0,00 15.476.938,90	13.286.029,31 2.190.909,59	AfA -319.039,94	12.966.989,37 2.509.949,53	Izu 5.903.558,96
<p>Z = Zugang sA = sonstige Änderung Izu = Investitionszuschuss VZ = BR VZ AfA</p> <p>G = Gesamtabgang AfA = Planmäßige AfA §12 = BR §12 GWG = BR GWG</p> <p>T = Teilabgang VZ = vorzeitige AfA sK = sonstige Korrektur GFB = Gewinnfreibetrag</p> <p>AHKM = Anschaffungs-/Herstellungskostenminderung GWG = AfA GWG ZaU = Zugang aufgrund Umgründung Eb = Ersatzbeschaffung</p> <p>BWM = Buchwertminderung ap = außerplanmäßige AfA AaU = Abgang aufgrund Umgründung</p> <p>E = Erweiterung ao = außerordentliche AfA</p> <p>U = Umbuchung Zu = Zuschreibung</p>												

Bezeichnung	Zuschuss	LZ Rest LZ	Stand 01.01.2022	Zugang	Umbuchung	Verbrauch	Abgang	Stand 31.12.2022
320 GEBÄUDE LINZERSTRASSE 18,20 - MS PERG STADTZENTRUM								
3-0 MS Stadtzentrum Perg BT I								
01.01.2016 öffentlicher Zuschuss	71.624,66	38,50 31,50	59.768,14	0,00	0,00	-1.839,02	0,00	57.929,12
01.01.2018 ZUSCHUSS GEMEINDE	50.000,00	36,50 31,50	44.520,56	0,00	0,00	-1.369,86	0,00	43.150,70
3-1 MS Stadtzentrum Perg BT I								
01.01.2016 öffentlicher Zuschuss	1.649.095,26	38,50 31,50	1.376.109,06	0,00	0,00	-42.341,82	0,00	1.333.767,24
3-2 MS Stadtzentrum Perg BT I								
01.01.2017 ZUSCHUSS BUND	410.000,00	37,50 31,50	353.227,14	0,00	0,00	-10.868,53	0,00	342.358,61
01.01.2020 ZUSCHUSS BUND	363.797,24	34,50 31,50	342.707,54	0,00	0,00	-10.544,85	0,00	332.162,69
01.01.2016 ZUSCHUSS GEMEINDE	50.000,00	38,50 31,50	41.723,14	0,00	0,00	-1.283,79	0,00	40.439,35
01.01.2017 ZUSCHUSS GEMEINDE	50.000,00	37,50 31,50	43.076,48	0,00	0,00	-1.325,43	0,00	41.751,05
01.01.2020 ZUSCHUSS GEMEINDE	91.419,74	34,50 31,50	86.120,04	0,00	0,00	-2.649,85	0,00	83.470,19
01.01.2016 ZUSCHUSS LAND	150.000,00	38,50 31,50	125.169,44	0,00	0,00	-3.851,37	0,00	121.318,07
01.01.2017 ZUSCHUSS LAND	450.000,00	37,50 31,50	387.688,35	0,00	0,00	-11.928,87	0,00	375.759,48
01.01.2020 ZUSCHUSS LAND	328.828,80	34,50 31,50	309.766,26	0,00	0,00	-9.531,27	0,00	300.234,99
4-0 MS Stadtzentrum Perg BT I								
01.01.2016 öffentlicher Zuschuss	6.434,01	39,50 32,50	5.397,57	0,00	0,00	-161,12	0,00	5.236,45
6-0 Sanierung MS Stadtzentrum Perg BT II								
31.12.2017 ZUSCHUSS BDA	19.500,00	40,00 35,00	17.550,00	0,00	0,00	-487,50	0,00	17.062,50
09.03.2018 ZUSCHUSS BDA	24.500,00	40,00 35,00	22.050,00	0,00	0,00	-612,50	0,00	21.437,50
09.03.2018 ZUSCHUSS BUND	231.513,04	40,00 35,00	208.361,72	0,00	0,00	-5.787,83	0,00	202.573,89
01.01.2020 ZUSCHUSS BUND	1.974,62	38,00 35,00	1.870,70	0,00	0,00	-51,96	0,00	1.818,74
09.03.2018 ZUSCHUSS GEMEINDE	48.802,06	40,00 35,00	43.921,86	0,00	0,00	-1.220,05	0,00	42.701,81
01.01.2020 ZUSCHUSS GEMEINDE	9.873,42	38,00 35,00	9.353,76	0,00	0,00	-259,83	0,00	9.093,93
09.03.2018 ZUSCHUSS LAND	206.448,75	40,00 35,00	185.803,87	0,00	0,00	-5.161,22	0,00	180.642,65
01.01.2020 ZUSCHUSS LAND	4.561,39	38,00 35,00	4.321,31	0,00	0,00	-120,04	0,00	4.201,27

Bezeichnung	Zuschuss	LZ Rest LZ	Stand 01.01.2022	Zugang	Umbuchung	Verbrauch	Abgang	Stand 31.12.2022
6-1 Sanierung MS Stadtzentrum Perg BT II								
09.03.2018 ZUSCHUSS BUND	182.496,82	40,00 35,00	164.247,14	0,00	0,00	-4.562,42	0,00	159.684,72
01.01.2020 ZUSCHUSS BUND	1.556,55	38,00 35,00	1.474,63	0,00	0,00	-40,96	0,00	1.433,67
09.03.2018 ZUSCHUSS GEMEINDE	38.469,63	40,00 35,00	34.622,67	0,00	0,00	-961,74	0,00	33.660,93
01.01.2020 ZUSCHUSS GEMEINDE	7.783,01	38,00 35,00	7.373,37	0,00	0,00	-204,82	0,00	7.168,55
09.03.2018 ZUSCHUSS LAND	162.739,18	40,00 35,00	146.465,26	0,00	0,00	-4.068,48	0,00	142.396,78
01.01.2020 ZUSCHUSS LAND	3.595,64	38,00 35,00	3.406,40	0,00	0,00	-94,62	0,00	3.311,78
7-0 Sanierung MS Stadtzentrum Perg BT III								
01.04.2019 ZUSCHUSS BDA	4.300,00	40,00 36,00	3.977,50	0,00	0,00	-107,50	0,00	3.870,00
01.04.2019 ZUSCHUSS BUND	773.469,07	40,00 36,00	715.458,88	0,00	0,00	-19.336,73	0,00	696.122,15
01.01.2020 ZUSCHUSS BUND	6.597,06	39,00 36,00	6.258,74	0,00	0,00	-169,16	0,00	6.089,58
01.04.2019 ZUSCHUSS GEMEINDE	163.044,30	40,00 36,00	150.815,97	0,00	0,00	-4.076,11	0,00	146.739,86
01.01.2020 ZUSCHUSS GEMEINDE	32.986,44	39,00 36,00	31.294,82	0,00	0,00	-845,81	0,00	30.449,01
01.04.2019 ZUSCHUSS LAND	689.731,02	40,00 36,00	638.001,18	0,00	0,00	-17.243,28	0,00	620.757,90
01.01.2020 ZUSCHUSS LAND	15.239,26	39,00 36,00	14.457,76	0,00	0,00	-390,75	0,00	14.067,01
7-1 Sanierung MS Stadtzentrum Perg BT III								
01.04.2019 ZUSCHUSS BUND	214.710,54	40,00 36,00	198.607,26	0,00	0,00	-5.367,76	0,00	193.239,50
01.01.2020 ZUSCHUSS BUND	1.831,30	39,00 36,00	1.737,38	0,00	0,00	-46,96	0,00	1.690,42
01.04.2019 ZUSCHUSS GEMEINDE	45.260,15	40,00 36,00	41.865,65	0,00	0,00	-1.131,50	0,00	40.734,15
01.01.2020 ZUSCHUSS GEMEINDE	9.156,85	39,00 36,00	8.687,27	0,00	0,00	-234,79	0,00	8.452,48
01.04.2019 ZUSCHUSS LAND	191.465,34	40,00 36,00	177.105,45	0,00	0,00	-4.786,63	0,00	172.318,82
01.01.2020 ZUSCHUSS LAND	4.230,33	39,00 36,00	4.013,39	0,00	0,00	-108,47	0,00	3.904,92
8-0 Sanierung MS Stadtzentrum Perg BT II+III nachträgliche Anschaffungskosten								
30.06.2020 ZUSCHUSS BUND	2.355,26	39,00 36,00	2.234,48	0,00	0,00	-60,39	0,00	2.174,09
30.06.2020 ZUSCHUSS GEMEINDE	591,88	39,00 36,00	561,52	0,00	0,00	-15,18	0,00	546,34
30.06.2020 ZUSCHUSS LAND	2.128,52	39,00 36,00	2.019,36	0,00	0,00	-54,58	0,00	1.964,78
8-1 Sanierung MS Stadtzentrum Perg BT II+III nachträgliche Anschaffungskosten								
21.07.2020 ZUSCHUSS BUND	312,01	38,50 36,00	299,86	0,00	0,00	-8,10	0,00	291,76
21.07.2020 ZUSCHUSS GEMEINDE	78,42	38,50 36,00	75,36	0,00	0,00	-2,04	0,00	73,32
21.07.2020 ZUSCHUSS LAND	281,97	38,50 36,00	270,99	0,00	0,00	-7,32	0,00	263,67

Bezeichnung	Zuschuss	LZ Rest LZ	Stand 01.01.2022	Zugang	Umbuchung	Verbrauch	Abgang	Stand 31.12.2022
8-2 Sanierung MS Stadtzentrum Perg BT II+III Endabrechnung Baubetreuung								
11.11.2020 ZUSCHUSS BUND	27.315,11	38,50 36,00	26.250,89	0,00	0,00	-709,48	0,00	25.541,41
11.11.2020 ZUSCHUSS GEMEINDE	6.864,29	38,50 36,00	6.596,85	0,00	0,00	-178,29	0,00	6.418,56
11.11.2020 ZUSCHUSS LAND	24.685,52	38,50 36,00	23.723,75	0,00	0,00	-641,18	0,00	23.082,57
Summe Konto 320	6.831.648,46		6.080.410,72	0,00	0,00	-176.851,76	0,00	5.903.558,96
Gesamtsumme	6.831.648,46		6.080.410,72	0,00	0,00	-176.851,76	0,00	5.903.558,96
<u>Summenaufteilung:</u>								
öffentlicher Zuschuss	1.727.153,93		1.441.274,77	0,00	0,00	-44.341,96	0,00	1.396.932,81
ZUSCHUSS BDA	48.300,00		43.577,50	0,00	0,00	-1.207,50	0,00	42.370,00
ZUSCHUSS BUND	2.217.928,62		2.022.736,36	0,00	0,00	-57.555,13	0,00	1.965.181,23
ZUSCHUSS GEMEINDE	604.330,19		550.609,32	0,00	0,00	-15.759,09	0,00	534.850,23
ZUSCHUSS LAND	2.233.935,72		2.022.212,77	0,00	0,00	-57.988,08	0,00	1.964.224,69

Konto	2023	2024	2025	2026	2027
260 GRUNDSTÜCKSEINRICHTUNG	4.390,82	4.390,82	4.390,82	4.390,82	4.390,82
320 GEBÄUDE LINZERSTRASSE 18, 20 - MS PERG STADTZENTRUM	244.894,37	244.894,37	244.894,37	244.894,37	244.894,37
322 GEBÄUDE LEBINGER STRASSE 6 - SCHMIDMAYR-HAUS	6.107,39	6.107,39	6.107,39	6.107,39	6.107,39
323 STADTHAUS PERG	42.631,24	42.631,24	42.631,24	42.631,24	42.631,24
324 KULTURZENTRUM FADINGERSTRASSE 2, PERG	20.382,93	20.382,93	20.382,93	20.382,93	20.382,93
621 BETRIEBSAUSSTATTUNG FINANZAMT	173,19	173,19	173,19	173,19	173,19
622 BETRIEBSAUSSTATTUNG PIXXELS	459,99	0,00	0,00	0,00	0,00
Gesamtsumme	319.039,93	318.579,94	318.579,94	318.579,94	318.579,94

Name: Verein zur Förderung der Infrastruktur der
Stadtgemeinde Perg & Co KG

Bilanzstichtag 31.12.2022

Jahresgewinn 14.670,71

Umsatzsteuererklärung Gutschrift -2.081,20

Checkliste für JA-Besprechung	Ja	Nein	Kommentar
Steuererklärungen elektronisch zusenden			
Jahresabschluss elektronisch zusenden			
Jahresabschluss für Bank zusenden			
Einreichtermin iZm Anspruchszinsen			
Erinnerung wegen Nachzahlungen			

VORAUSSICHTLICHER UMSATZSTEUERBESCHEID 2022		
Die Umsatzsteuer wird für das Jahr 2022 voraussichtlich festgesetzt mit		
bisher war vorgeschrieben		34.359,12
		-36.440,32
<hr/>		
Gesamtbetrag der Bemessungsgrundlagen für Lieferungen und sonstige Leistungen (einschließlich Anzahlungen)		271.986,08
Steuerfreie Umsätze		-20.670,13
<hr/>		
Gesamtbetrag der steuerpflichtigen Lieferungen, sonstigen Leistungen und Eigenverbrauch (einschließlich steuerpflichtiger Anzahlung)		251.315,95
Davon sind zu versteuern mit:		
	Bemess.-Grundlage	Umsatzsteuer
20 % Normalsteuersatz	251.315,95	50.263,19
Summe Umsatzsteuer		50.263,19
<hr/>		
Innergemeinschaftliche Erwerbe		
Gesamtbetrag der steuerpflichtigen ig. Erwerbe		
		0,00
Davon sind zu versteuern mit:		
	Bemess.-Grundlage	Umsatzsteuer
Summe Erwerbsteuer		0,00
<hr/>		
Summe Umsatzsteuer (wie oben)		50.263,19
Summe Erwerbsteuer (wie oben)		0,00
Gesamtbetrag der Vorsteuern (ohne nachstehende Vorsteuern)		
		-15.904,07
Zahllast		34.359,12
<hr/>		
Berechnung der Abgabennachforderung/ Abgabengutschrift		
Festgesetzte Umsatzsteuer		34.359,12
Bisher vorgeschriebene Umsatzsteuer		-36.440,32
Abgabengutschrift		-2.081,20

Detailberechnungsblatt Umsatzsteuer**Umsätze 20 %, KZ 022**

2321 FORD/UNAB/LIEF/LEISTG/KOMMANDITIST 20%	-6.992,88
3920 PASSIVE RECHNUNGSABGRENZUNG 20%	210,20
4000 MIETERLÖSE HERRENSTR. 20, VFI KELLER	1.922,39
4001 MIETERLÖSE TÖPFERWEG, KUZ PERG	18.798,38
4003 MIETERLÖSE LINZER STR. 18, MS PERG STADTZENTRUM	69.891,81
4004 BETRIEBSKOSTEN HERRENSTR. 20, VFI KELLER	962,58
4005 BETRIEBSKOSTEN TÖPFERWEG, KUZ PERG	10.463,65
4007 BETRIEBSKOSTEN LINZER STR. 18, MS PERG STADTZENTRUM	40.385,84
4016 MIETERLÖSE HERRENSTR. 20, C&H GMBH	16.635,36
4017 BETRIEBSKOSTEN HERRENSTR. 20, C&H GMBH	2.955,24
4020 MIETERLÖSE HERRENSTR. 20, FA PERG	72.750,15
4021 BETRIEBSKOSTEN HERRENSTR. 20, FA PERG	23.160,09
4820 SONSTIGE ERLÖSE 20 %	173,15
7920 FORDERUNGSVERLUSTE 20 %	-0,01
	251.315,95

Steuerfreie Umsätze ohne Vorsteuerabzug, KZ020

2310 FORD/UNABGER/LIEFERUNG/LEISTG.0% §6(1)Z16	-105,49
2311 FORD/UNABGER/LIEFERUNG/LEISTG. KOMMANDITIST 0% §6(1)Z16	-49,12
4002 MIETERLÖSE LEBINGERSTR. 6, BÜRO EG VEREIN I.S.I	7.722,72
4006 BETRIEBSKOSTEN LEBINGERSTR. 6, BÜRO EG VEREIN I.S.I	1.871,42
4022 MIETERLÖSE LEBINGERSTR. 6, GMD. BAUBÜROS	9.434,52
4023 BETRIEBSKOSTEN LEBINGERSTR. 6, GMD. BAUBÜROS	1.796,08
	20.670,13

Bekanntgabe der Größenmerkmale zur Einordnung in die Größenklassen nach § 221 Abs. 1 bis 3 UGB

Firmenbuchnummer 370987w	Firmenbuchgericht LG Linz	Beginn und Ende des Geschäftsjahres 01.01.2022 - 31.12.2022
Firma: Verein zur Förderung der Infrastruktur der Stadtgemeinde Perg & Co KG		

Einordnung im Geschäftsjahr ¹⁾

klein	mittelgroß	groß

Bilanzsumme zum Abschlussstichtag ¹⁾²⁾

	bis 5 Mio Euro	5 bis 20 Mio Euro	über 20 Mio Euro
Geschäftsjahr		X	
unmittelbar vorangegangenes Geschäftsjahr		X	
zweites vorangegangenes Geschäftsjahr		X	

Umsatzerlöse in den letzten zwölf Monaten vor dem Abschlussstichtag ¹⁾²⁾

	bis 10 Mio Euro	10 bis 40 Mio Euro	über 40 Mio Euro
Geschäftsjahr	X		
unmittelbar vorangegangenes Geschäftsjahr	X		
zweites vorangegangenes Geschäftsjahr	X		

durchschnittliche Arbeitnehmerzahl im Geschäftsjahr ¹⁾²⁾

	bis 50	50 bis 250	über 250
Geschäftsjahr	X		
unmittelbar vorangegangenes Geschäftsjahr	X		
zweites vorangegangenes Geschäftsjahr	X		

Unterschrift des Geschäftsführers/der Geschäftsführer in vertretungsbefugter Anzahl ³⁾	_____, am _____
--	-----------------

Einordnung durch das Firmenbuchgericht

(nur vom Firmenbuchgericht auszufüllen)

klein	mittelgroß	groß

¹⁾ Zutreffendes bitte ankreuzen

²⁾ Für Gesellschaften, die im Sinne des § 221 Abs. 3 zweiter Satz UGB als groß gelten, kann diese Angabe unterbleiben.

³⁾ Basierend auf der Rechtsmeinung, dass die Vorlage durch die gesetzlichen Vertreter in vertretungsbefugter Anzahl ausreicht
(siehe etwa Jabornegg, Kommentar zum UGB, RZ 4 zu § 277 mwN)

Offenzulegender Auszug aus der Bilanz der kleinen GmbH & Co KG und sonstiger kleiner kapitalistischer Personengesellschaften (§ 189 Abs. 1 Z 2 UGB) ¹⁾

Firmenbuchnummer

Firmenbuchgericht

Beginn und Ende des Geschäftsjahres

370987w

LG Linz

01.01.2022 - 31.12.2022

Firma: **Verein zur Förderung der Infrastruktur der Stadtgemeinde Perg & Co KG**

Unterzeichner/in(nen) des Jahresabschlusses:

Aktiva			Passiva		
	Geschäftsjahr EUR	vorangegangenes Geschäftsjahr ²⁾ EUR		Geschäftsjahr EUR	vorangegangenes Geschäftsjahr ²⁾ EUR
A. Anlagevermögen	12.966.989,37	13.286.029,31	A. Eigenkapital	3.520.998,16	3.506.327,45
I. Immaterielle Vermögensgegenstände	0,01	0,01	I. Komplementärkapital ⁴⁾⁵⁾	0,00	0,00
II. Sachanlagen	12.966.989,36	13.286.029,30	II. Kommanditkapital ⁴⁾⁵⁾	-659.608,57	-676.919,10
III. Finanzanlagen	0,00	0,00	III. Kapitalrücklagen	4.165.936,02	4.165.936,02
B. Umlaufvermögen	1.822.157,10	3.642.816,78	IV. Gewinnrücklagen	0,00	0,00
I. Vorräte	0,00	0,00	V. Den Gesellschaftern zuzurechnender Gewinn	14.670,71	17.310,53
II. Forderungen und sonstige Vermögensgegenstände	1.512.072,29	1.985.716,22	davon Gewinnvortrag/Verlustvortrag	0,00	0,00
davon mit einer Restlaufzeit von mehr als einem Jahr	1.363.646,00	1.845.546,00	Investitionszuschüsse	5.903.558,96	6.080.410,72
III. Wertpapiere und Anteile	0,00	0,00	B. Rückstellungen	4.000,00	5.000,00
IV. Kassenbestand, Schecks, Guthaben bei Kreditinstituten	310.084,81	1.657.100,56	C. Verbindlichkeiten	5.389.957,00	7.354.436,34
C. Rechnungsabgrenzungsposten	29.577,85	26.941,63	davon mit einer Restlaufzeit von mehr als einem Jahr	4.922.718,86	6.798.839,47
			D. Rechnungsabgrenzungsposten	210,20	9.613,21
Bilanzsumme	14.818.724,32	16.955.787,72	Bilanzsumme	14.818.724,32	16.955.787,72

Die Richtigkeit dieses Auszugs wird bestätigt: ⁷⁾

1) Achtung: Besteht nach § 268 UGB Prüfungspflicht, so ist auch der Bestätigungsvermerk offenzulegen.

2) Angabe in vollen 1000 Euro ausreichend (§§ 223 Abs. 2 und 277 Abs. 3 UGB).

3) Nicht Zutreffendes streichen.

4) Bei offenen Gesellschaften ist die vereinbarte Einlage in Pkt. I anzugeben, Pkt. II ist zu streichen.

5) Gegebenenfalls nach Abzug der nicht eingeforderten ausstehenden Einlagen.

12. Jeweils zusammengefasst für alle Posten der Verbindlichkeiten (§ 237 Abs. 1 Z 5 UGB)

	EUR
- Gesamtbetrag der Verbindlichkeiten mit einer Restlaufzeit von mehr als fünf Jahren:	3.246.101,55
- Gesamtbetrag der Verbindlichkeiten, für die dingliche Sicherheiten bestellt sind:	0,00
- Art und Form dieser Sicherheiten:	

13. Durchschnittliche Zahl der Arbeitnehmer/innen während des Geschäftsjahrs (§ 237 Abs. 1 Z 6 UGB):

- durchschnittliche Arbeitnehmer/innen	Zahl	der	0,00
--	------	-----	------

15. Darstellung der Entwicklung der Posten des Anlagevermögens (Anlagenspiegel, § 226 Abs. 1 UGB):

	Anschaffungs-/Herstellungskosten		Abschreibungen kumuliert		Buchwert
	01.01.2022	Zugänge	01.01.2022	Abschreibungen	01.01.2022
	31.12.2022	Abgänge	31.12.2022	Zuschreibungen	31.12.2022
Anlagevermögen					
Immaterielle Vermögensgegenstände					
Software	550,00	0,00	549,99	0,00	0,01
	550,00	0,00	549,99	0,00	0,01
Sachanlagen					
Grundstücke und Bauten	15.471.669,25	0,00	2.187.685,65	318.406,75	13.283.983,60
	15.471.669,25	0,00	2.506.092,40	0,00	12.965.576,85
Betriebs- und Geschäftsausstattung	4.719,65	0,00	2.673,95	633,19	2.045,70
	4.719,65	0,00	3.307,14	0,00	1.412,51
	15.476.388,90	0,00	2.190.359,60	319.039,94	13.286.029,30
	15.476.388,90	0,00	2.509.399,54	0,00	12.966.989,36
Summe Anlagenspiegel	15.476.938,90	0,00	2.190.909,59	319.039,94	13.286.029,31
	15.476.938,90	0,00	2.509.949,53	0,00	12.966.989,37

**18. Zur Darstellung des Eigenkapitals erforderliche Informationen für
Personengesellschaften im Sinne des § 189 Abs. 1 Z 2 UGB:**

- Unbeschränkt haftender Gesellschafter der KG ist der Verein zur Förderung der Infrastruktur der Stadtgemeinde Perg (ZVR-Zahl 220167961, BH Perg). Der Komplementär ist reiner Arbeitsgesellschafter und leistete daher keine Vermögenseinlage.

Unterschrift der gesetzlichen Vertreter/innen in vertretungsbefugter Anzahl 	Perg, am 5. 7. 2023
---	---------------------

- 1) Achtung: a) Besteht nach § 268 UGB Prüfungspflicht, so ist auch der Bestätigungsvermerk offenzulegen.
b) Reicht der Platz für die Angaben nicht aus, so ist eine Beilage anzuschließen.
- 2) Das Nichtanführen eines Punktes dieses Anhangs gilt als Erklärung, dass die entsprechenden Angaben für die Gesellschaft nicht zutreffen.
- 3) Der Jahresabschluss kann daher gemäß § 277 Abs. 6 UGB in Papierform eingereicht werden.

Jahresabschluss 31.12.2022

FN 370987w

FIRMA

Verein zur Förderung der Infrastruktur
der Stadtgemeinde Perg & Co KG
Immobilienbeteiligung und -verwaltung

Für die Zuordnung im Firmenbuch ist nicht der
Firmenwortlaut, sondern ausschließlich die übermittelte
Firmenbuchnummer maßgeblich.

GESCHÄFTSJAHR

vom 01.01.2022 bis 31.12.2022

Kommanditgesellschaft

Einordnung mikro

VORANGEGANGENES GESCHÄFTSJAHR

vom 01.01.2021 bis 31.12.2021

Kommanditgesellschaft

PDF GENERIERT AM

25.08.2023

UNTERZEICHNET VON

PRÜFWERT: fb45dadbf05a4eeb0cd763358aa3bbd

A Verein zur Förderung der Infrastruktur Stadtgemeinde Perg
am 28.08.2023

.....

Ulrike Edtbauer, MPA, geb 19.04.1971

am 05.07.2023

.....

Allgemeine Anmerkungen des Einbringers (werden nicht veröffentlicht)

Umsatzerlöse im Geschäftsjahr: EUR 278.923,38. Durchschnittliche Anzahl der ArbeitnehmerInnen im
Geschäftsjahr: 0; Umsatzerlöse im 1. Vorjahr: EUR 254.777,85. Durchschnittliche Anzahl der ArbeitnehmerInnen im
1. Vorjahr: 0.; Umsatzerlöse im 2. Vorjahr: EUR 302.008,04. Durchschnittliche Anzahl der ArbeitnehmerInnen im 2.
Vorjahr: 0.; Angaben gem. §237Abs. 1 Z 2 sind nicht zu machen.



Jahresabschluss 31.12.2022

FN 370987w

FIRMA

Verein zur Förderung der Infrastruktur
der Stadtgemeinde Perg & Co KG
Immobilienbeteiligung und -verwaltung

Für die Zuordnung im Firmenbuch ist nicht der
Firmenwortlaut, sondern ausschließlich die übermittelte
Firmenbuchnummer maßgeblich.

GESCHÄFTSJAHR

vom 01.01.2022 bis 31.12.2022

Kommanditgesellschaft

Einordnung mikro

VORANGEGANGENES GESCHÄFTSJAHR

vom 01.01.2021 bis 31.12.2021

Kommanditgesellschaft

PDF GENERIERT AM

25.08.2023

UNTERZEICHNET VON

PRÜFWERT: fb45dadbf05a4eeb0cd763358aa3bbd

A Verein zur Förderung der Infrastruktur Stadtgemeinde Perg
am 28.08.2023

Ulrike Edtbauer, MPA, geb 19.04.1971
am 05.07.2023

Auszug aus der Bilanz

	in EUR	Vorjahr in TEUR
AKTIVA	14.818.724,32	16.956
Anlagevermögen	12.966.989,37	13.286
Immaterielle Vermögensgegenstände	0,01	0
Sachanlagen	12.966.989,36	13.286
Finanzanlagen	0,00	0
Umlaufvermögen	1.822.157,10	3.643
Vorräte	0,00	0
Forderungen und sonstige Vermögensgegenstände	1.512.072,29	1.986
<i>davon mit einer Restlaufzeit von mehr als einem Jahr</i>	1.363.646,00	1.846
Wertpapiere und Anteile	0,00	0
Kassenbestand, Schecks, Guthaben bei Kreditinstituten	310.084,81	1.657
Rechnungsabgrenzungsposten	29.577,85	27
PASSIVA	14.818.724,32	16.956
Eigenkapital	3.520.998,16	3.506
eingefordertes Komplementärkapital	0,00	0
Kommanditkapital	-659.608,57	-677
Kapitalrücklagen	4.165.936,02	4.166
Gewinnrücklagen	0,00	0
den Gesellschaftern zuzurechnender Gewinn	14.670,71	17
<i>davon Gewinnvortrag</i>	0,00	0
Investitionszuschüsse	5.903.558,96	6.080
Rückstellungen	4.000,00	5
Verbindlichkeiten	5.389.957,00	7.354
davon mit einer Restlaufzeit von mehr als einem Jahr	4.922.718,86	6.799
Rechnungsabgrenzungsposten	210,20	10

offenzulegender Anhang

Gesamtbetrag der Haftungsverhältnisse und sonstiger wesentlicher finanzieller Verpflichtungen, die nicht auf der Passivseite auszuweisen sind (§237 Abs 1 Z 2 UGB):

EUR 0,00

Keine Haftungsverhältnisse vorhanden

Art und Form jeder gewährten dinglichen Sicherheit:

Keine dinglichen Sicherheiten vorhanden

Vorschüsse, Kredite und eingegangene Haftungsverhältnisse (§ 237 Abs. 1 Z 3 UGB) an bzw. für

a) Geschäftsführer/innen

Betrag der Vorschüsse/Kredite: EUR 0,00

Zinsen dafür: EUR 0,00

Es sind keine derartigen Positionen vorhanden

wesentliche Bedingungen:

Es sind keine derartigen Positionen vorhanden

im Geschäftsjahr zurückgezahlte/erlassene Beträge: EUR 0,00

zugunsten der Geschäftsführer/innen eingegangene Haftungsverhältnisse:

Es sind keine derartigen Positionen vorhanden

Diese Vollständigkeitserklärung wird in Verbindung mit dem von Ihnen erstellten Jahresabschluss für das Geschäftsjahr 2022 abgegeben. Durch die Erklärung bestätige ich Ihnen, dass Sie aufgrund der Ihnen übergebenen Unterlagen und der Ihnen gegebenen Informationen in die Lage versetzt worden sind, einen Jahresabschluss zu erstellen, der ein möglichst getreues Bild der Vermögens- und Finanzlage des Unternehmens zum 31.12.2022 und der Ertragslage des Unternehmens im Geschäftsjahr vom 01.01.2022 bis zum 31.12.2022 in Übereinstimmung mit UGB vermittelt.

Ihnen als mit der Erstellung des oben angeführten Jahresabschlusses beauftragtem Steuerberater erkläre ich als zur Aufstellung des Jahresabschlusses verpflichteter Geschäftsführer Folgendes:

Die Belege, Bücher und Bestandsnachweise sowie die Auskünfte, die von uns für die Erstellung des Abschlusses an Sie übermittelt wurden, wurden Ihnen vollständig und nach bestem Wissen und Gewissen gegeben.

In den vorgelegten Büchern und Aufzeichnungen sind sämtliche Geschäftsvorfälle lückenlos und vollständig aufgezeichnet, die für das oben genannte Geschäftsjahr buchungspflichtig geworden sind.

Ich habe sichergestellt, dass im Rahmen der gesetzlichen Aufbewahrungspflichten und -fristen auch die nicht ausgedruckten Daten jederzeit verfügbar sind und innerhalb angemessener Frist lesbar gemacht werden können.

Die Verantwortung für die Aufstellung des Jahresabschlusses sowie für die Erstellung des Lageberichts in Übereinstimmung mit den anzuwendenden Rechnungslegungsvorschriften liegt bei mir. Diese Verantwortung beinhaltet insbesondere grundsätzliche Entscheidungen über die Abbildung von Geschäftsvorfällen bzw Vermögensgegenständen und Schulden im Jahresabschluss, die Auswahl und Anwendung angemessener Bilanzierungs- und Bewertungsmethoden und die Vornahme von Schätzungen, die unter Berücksichtigung der gegebenen Rahmenbedingungen angemessen erscheinen.

In dem von Ihnen erstellten Jahresabschluss sind alle bilanzierungspflichtigen Vermögensgegenstände, Verpflichtungen, Wagnisse und Abgrenzungen berücksichtigt, sämtliche Aufwendungen und Erträge enthalten sowie alle erforderlichen Angaben gemacht.

Ich bin verantwortlich für die Verhinderung und Aufdeckung von Verstößen durch Mitarbeiter und für die Einrichtung und Aufrechterhaltung eines geeigneten internen Kontrollsystems.

Ich bin verantwortlich für die Einrichtung eines angemessenen Rechnungslegungs- und internen Kontrollsystems, um sicherzustellen, dass Geschäfte mit und zwischen nahestehenden Unternehmen und Personen in den Buchführungsunterlagen als solche festgehalten und entsprechend den anzuwendenden Rechnungslegungsvorschriften offengelegt werden.

Alle für die Erstellung des Jahresabschlusses notwendigen Aufzeichnungen, Dokumentationen und Informationen, insbesondere zu den Risiken, für die Rückstellungen gebildet werden müssen, zu drohenden Verlusten aus schwebenden Geschäften, zu bestehenden und drohenden Rechtsstreitigkeiten und sonstigen Auseinandersetzungen und zur Werthaltigkeit von Forderungen, wurden Ihnen mitgeteilt. Derartige Informationen bzw Sachverhalte können beispielsweise sein:

- a) Ereignisse nach dem Abschlussstichtag, die für die Bewertung am Abschlussstichtag von Bedeutung sind,
- b) besondere Umstände, die der Fortführung des Unternehmens oder der Vermittlung eines möglichst getreuen Bildes der Vermögens-, Finanz- und Ertragslage des Unternehmens entgegenstehen oder die Aussagefähigkeit des Jahresabschlusses wesentlich beeinflussen,
- c) eine Übersicht über die Unternehmen, mit denen das Unternehmen im Geschäftsjahr oder am Abschlussstichtag verbunden war bzw mit denen im Geschäftsjahr oder am Abschlussstichtag ein Beteiligungsverhältnis bestand,
- d) Verbindlichkeiten aus der Begebung und Übertragung von Wechseln, aus Bürgschaften, aus Garantien und aus sonstigen gesetzlichen und vertraglichen Haftungsverhältnissen,
- e) Patronatserklärungen,
- f) gesetzliche und vertragliche Sicherheiten für Verbindlichkeiten (einschließlich Eventualverbindlichkeiten), z.B. Pfandrechte, Sicherungseigentum und Eigentumsvorbehalte an bilanzierten Vermögensgegenständen,
- g) Rückgabeverpflichtungen für in der Bilanz ausgewiesene Vermögensgegenstände und Rücknahmeverpflichtungen für nicht in der Bilanz ausgewiesene Vermögensgegenstände,
- h) derivative Finanzinstrumente (zB fremdwährungs-, zins-, wertpapier- und indexbezogene Optionsgeschäfte und Terminkontrakte, Zins- und Währungsswaps),
- i) Verträge oder sonstige rechtliche Sachverhalte, die wegen ihres Gegenstands, ihrer Dauer, möglicher Vertragsstrafen oder aus anderen Gründen für die Beurteilung der wirtschaftlichen Lage des Unternehmens von Bedeutung sind oder werden können (zB Verträge mit Lieferanten, Abnehmern, Gesellschaftern oder verbundenen Unternehmen sowie Arbeitsgemeinschafts-, Versorgungs-, Options-, Leasing- und Treuhandverträge sowie Verträge über Verpflichtungen, die aus dem Gewinn zu erfüllen sind), und
- j) die finanziellen Verpflichtungen aus diesen Verträgen sowie sonstige wesentliche finanzielle Verpflichtungen (z.B. aus in naher Zukunft erforderlichen Großreparaturen).

Bestätigt im Namen der
Verein zur Förderung der Infrastruktur der Stadtgemeinde Perg & Co KG,
vertreten durch Verein zur Förderung der Infrastruktur der Stadtgemeinde Perg

Unterschriften des gesetzlichen Vertreters/der gesetzlichen Vertreter
mit Angabe des Datums der Unterfertigung

Allgemeine Auftragsbedingungen für Wirtschaftstreuhandberufe (AAB 2018)

Empfohlen vom Vorstand der Kammer der Steuerberater und
Wirtschaftsprüfer zuletzt mit Beschluss vom 18.04.2018

Präambel und Allgemeines

(1) Auftrag im Sinne dieser Bedingungen meint jeden Vertrag über vom zur Ausübung eines Wirtschaftstreuhandberufes Berechtigten in Ausübung dieses Berufes zu erbringende Leistungen (sowohl faktische Tätigkeiten als auch die Besorgung oder Durchführung von Rechtsgeschäften oder Rechtshandlungen, jeweils im Rahmen der §§ 2 oder 3 Wirtschaftstreuhandberufsgesetz 2017 (WTBG 2017). Die Parteien des Auftrages werden in Folge zum einen „Auftragnehmer“, zum anderen „Auftraggeber“ genannt).

(2) Diese Allgemeinen Auftragsbedingungen für Wirtschaftstreuhandberufe gliedern sich in zwei Teile: Die Auftragsbedingungen des I. Teiles gelten für Aufträge, bei denen die Auftragserteilung zum Betrieb des Unternehmens des Auftraggebers (Unternehmer iSd KSchG) gehört. Für Verbrauchergeschäfte gemäß Konsumentenschutzgesetz (Bundesgesetz vom 8.3.1979/BGBl Nr.140 in der derzeit gültigen Fassung) gelten sie insoweit der II. Teil keine abweichenden Bestimmungen für diese enthält.

(3) Im Falle der Unwirksamkeit einer einzelnen Bestimmung ist diese durch eine wirksame, die dem angestrebten Ziel möglichst nahe kommt, zu ersetzen.

I. TEIL

1. Umfang und Ausführung des Auftrages

(1) Der Umfang des Auftrages ergibt sich in der Regel aus der schriftlichen Auftragsvereinbarung zwischen Auftraggeber und Auftragnehmer. Fehlt diesbezüglich eine detaillierte schriftliche Auftragsvereinbarung gilt im Zweifel (2)-(4):

(2) Bei Beauftragung mit Steuerberatungsleistungen umfasst die Beratungstätigkeit folgende Tätigkeiten:

- Ausarbeitung der Jahressteuererklärungen für die Einkommen- oder Körperschaftsteuer sowie Umsatzsteuer und zwar auf Grund der vom Auftraggeber vorzulegenden oder (bei entsprechender Vereinbarung) vom Auftragnehmer erstellten Jahresabschlüsse und sonstiger, für die Besteuerung erforderlichen Aufstellungen und Nachweise. Wenn nicht ausdrücklich anders vereinbart, sind die für die Besteuerung erforderlichen Aufstellungen und Nachweise vom Auftraggeber beizubringen.
- Prüfung der Bescheide zu den unter a) genannten Erklärungen.
- Verhandlungen mit den Finanzbehörden im Zusammenhang mit den unter a) und b) genannten Erklärungen und Bescheiden.
- Mitwirkung bei Betriebsprüfungen und Auswertung der Ergebnisse von Betriebsprüfungen hinsichtlich der unter a) genannten Steuern.
- Mitwirkung im Rechtsmittelverfahren hinsichtlich der unter a) genannten Steuern.

Erhält der Auftragnehmer für die laufende Steuerberatung ein Pauschalhonorar, so sind mangels anderweitiger schriftlicher Vereinbarungen die unter d) und e) genannten Tätigkeiten gesondert zu honorieren.

(3) Soweit die Ausarbeitung von einer oder mehreren Jahressteuererklärung(en) zum übernommenen Auftrag zählt, gehört dazu nicht die Überprüfung etwaiger besonderer buchmäßiger Voraussetzungen sowie die Prüfung, ob alle in Betracht kommenden insbesondere umsatzsteuerrechtlichen Begünstigungen wahrgenommen worden sind, es sei denn, hierüber besteht eine nachweisliche Beauftragung.

(4) Die Verpflichtung zur Erbringung anderer Leistungen gemäß §§ 2 und 3 WTBG 2017 bedarf jedenfalls nachweislich einer gesonderten Beauftragung.

(5) Vorstehende Absätze (2) bis (4) gelten nicht bei Sachverständigentätigkeit.

(6) Es bestehen keinerlei Pflichten des Auftragnehmers zur Leistungserbringung, Warnung oder Aufklärung über den Umfang des Auftrages hinaus.

(7) Der Auftragnehmer ist berechtigt, sich zur Durchführung des Auftrages geeigneter Mitarbeiter und sonstiger Erfüllungsgehilfen (Subunternehmer) zu bedienen, als auch sich bei der Durchführung des Auftrages durch einen Berufsbefugten substituieren zu lassen. Mitarbeiter im Sinne dieser Bedingungen meint alle Personen, die den Auftragnehmer auf regelmäßiger oder dauerhafter Basis bei seiner betrieblichen Tätigkeit unterstützen, unabhängig von der Art der rechtsgeschäftlichen Grundlage.

(8) Der Auftragnehmer hat bei der Erbringung seiner Leistungen ausschließlich österreichisches Recht zu berücksichtigen; ausländisches Recht ist nur bei ausdrücklicher schriftlicher Vereinbarung zu berücksichtigen.

(9) Ändert sich die Rechtslage nach Abgabe der abschließenden schriftlichen als auch mündlichen beruflichen Äußerung, so ist der Auftragnehmer nicht verpflichtet, den Auftraggeber auf Änderungen oder sich daraus ergebende Folgen hinzuweisen. Dies gilt auch für in sich abgeschlossene Teile eines Auftrages.

(10) Der Auftraggeber ist verpflichtet dafür Sorge zu tragen, dass die von ihm zur Verfügung gestellten Daten vom Auftragnehmer im Rahmen der Leistungserbringung verarbeitet werden dürfen. Diesbezüglich hat der Auftraggeber insbesondere aber nicht ausschließlich die anwendbaren datenschutz- und arbeitsrechtlichen Bestimmungen zu beachten.

(11) Bringt der Auftragnehmer bei einer Behörde ein Anbringen elektronisch ein, so handelt er – mangels ausdrücklicher gegenteiliger Vereinbarung – lediglich als Bote und stellt dies keine ihm oder einem einreichend Bevollmächtigten zurechenbare Willens- oder Wissenserklärung dar.

(12) Der Auftraggeber verpflichtet sich, Personen, die während des Auftragsverhältnisses Mitarbeiter des Auftragnehmers sind oder waren, während und binnen eines Jahres nach Beendigung des Auftragsverhältnisses nicht in seinem Unternehmen oder in einem ihm nahestehenden Unternehmen zu beschäftigen, widrigenfalls er sich zur Bezahlung eines Jahresbezuges des übernommenen Mitarbeiters an den Auftragnehmer verpflichtet.

2. Aufklärungspflicht des Auftraggebers; Vollständigkeitserklärung

(1) Der Auftraggeber hat dafür zu sorgen, dass dem Auftragnehmer auch ohne dessen besondere Aufforderung alle für die Ausführung des Auftrages notwendigen Unterlagen zum vereinbarten Termin und in Ermangelung eines solchen rechtzeitig in geeigneter Form vorgelegt werden und ihm von allen Vorgängen und Umständen Kenntnis gegeben wird, die für die Ausführung des Auftrages von Bedeutung sein können. Dies gilt auch für die Unterlagen, Vorgänge und Umstände, die erst während der Tätigkeit des Auftragnehmers bekannt werden.

(2) Der Auftragnehmer ist berechtigt, die ihm erteilten Auskünfte und übergebenen Unterlagen des Auftraggebers, insbesondere Zahlenangaben, als richtig und vollständig anzusehen und dem Auftrag zu Grunde zu legen. Der Auftragnehmer ist ohne gesonderten schriftlichen Auftrag nicht verpflichtet, Unrichtigkeiten fest zu stellen. Insbesondere gilt dies auch für die Richtigkeit und Vollständigkeit von Rechnungen. Stellt er allerdings Unrichtigkeiten fest, so hat er dies dem Auftraggeber bekannt zu geben. Er hat im Finanzstrafverfahren die Rechte des Auftraggebers zu wahren.

(3) Der Auftraggeber hat dem Auftragnehmer die Vollständigkeit der vorgelegten Unterlagen sowie der gegebenen Auskünfte und Erklärungen im Falle von Prüfungen, Gutachten und Sachverständigentätigkeit schriftlich zu bestätigen.

(4) Wenn bei der Erstellung von Jahresabschlüssen und anderen Abschlüssen vom Auftraggeber erhebliche Risiken nicht bekannt gegeben worden sind, bestehen für den Auftragnehmer insoweit diese Risiken schlagend werden keinerlei Ersatzpflichten.

(5) Vom Auftragnehmer angegebene Termine und Zeitpläne für die Fertigstellung von Produkten des Auftragnehmers oder Teilen davon sind bestmögliche Schätzungen und, sofern nicht anders schriftlich vereinbart, nicht bindend. Selbiges gilt für etwaige Honorarschätzungen: diese werden nach bestem Wissen erstellt; sie sind jedoch stets unverbindlich.

(6) Der Auftraggeber hat dem Auftragnehmer jeweils aktuelle Kontaktdaten (insbesondere Zustelladresse) bekannt zu geben. Der Auftragnehmer darf sich bis zur Bekanntgabe neuer Kontaktdaten auf die Gültigkeit der zuletzt vom Auftraggeber bekannt gegebenen Kontaktdaten verlassen, insbesondere Zustellung an die zuletzt bekannte gegebene Adresse vornehmen lassen.

3. Sicherung der Unabhängigkeit

(1) Der Auftraggeber ist verpflichtet, alle Vorkehrungen zu treffen, um zu verhindern, dass die Unabhängigkeit der Mitarbeiter des Auftragnehmers gefährdet wird, und hat selbst jede Gefährdung dieser Unabhängigkeit zu unterlassen. Dies gilt insbesondere für Angebote auf Anstellung und für Angebote, Aufträge auf eigene Rechnung zu übernehmen.

(2) Der Auftraggeber nimmt zur Kenntnis, dass seine hierfür notwendigen personenbezogenen Daten sowie Art und Umfang inklusive Leistungszeitraum der zwischen Auftragnehmer und Auftraggeber vereinbarten Leistungen (sowohl Prüfungs- als auch Nicht- prüfungsleistungen) zum Zweck der Überprüfung des Vorliegens von Befangenheits- oder Ausschließungsgründen und Interessenkollisionen in einem allfälligen Netzwerk, dem der Auftragnehmer angehört, verarbeitet und zu diesem Zweck an die übrigen Mitglieder dieses Netzwerkes auch ins Ausland übermittelt werden. Hierfür entbindet der Auftraggeber den Auftragnehmer nach dem Datenschutzgesetz und gemäß § 80 Abs 4 Z 2 WTBG 2017 ausdrücklich von dessen Verschwiegenheitspflicht. Der Auftraggeber kann die Entbindung von der Verschwiegenheitspflicht jederzeit widerrufen.

4. Berichterstattung und Kommunikation

(1) (Berichterstattung durch den Auftragnehmer) Bei Prüfungen und Gutachten ist, soweit nichts anderes vereinbart wurde, ein schriftlicher Bericht zu erstatten.

(2) (Kommunikation an den Auftraggeber) Alle auftragsbezogenen Auskünfte und Stellungnahmen, einschließlich Berichte, (allesamt Wissens-erklärungen) des Auftragnehmers, seiner Mitarbeiter, sonstiger Erfüllungs-gehilfen oder Substitute („berufliche Äußerungen“) sind nur dann verbindlich, wenn sie schriftlich erfolgen. Berufliche Äußerungen in elektronischen Dateiformaten, welche per Fax oder E-Mail oder unter Verwendung ähnlicher Formen der elektronischen Kommunikation (speicher- und wiedergabefähig und nicht mündlich dh zB SMS aber nicht Telefon) erfolgen, übermittelt oder bestätigt werden, gelten als schriftlich; dies gilt ausschließlich für berufliche Äußerungen. Das Risiko der Erteilung der beruflichen Äußerungen durch dazu Nichtbefugte und das Risiko der Übersendung dieser trägt der Auftraggeber.

(3) (Kommunikation an den Auftraggeber) Der Auftraggeber stimmt hiermit zu, dass der Auftragnehmer elektronische Kommunikation mit dem Auftraggeber (zB via E-Mail) in unverschlüsselter Form vornimmt. Der Auftraggeber erklärt, über die mit der Verwendung elektronischer Kommunikation verbundenen Risiken (insbesondere Zugang, Geheimhaltung, Veränderung von Nachrichten im Zuge der Übermittlung) informiert zu sein. Der Auftragnehmer, seine Mitarbeiter, sonstigen Erfüllungsgehilfen oder Substitute haften nicht für Schäden, die durch die Verwendung elektronischer Kommunikationsmittel verursacht werden.

(4) (Kommunikation an den Auftragnehmer) Der Empfang und die Weiterleitung von Informationen an den Auftragnehmer und seine Mitarbeiter sind bei Verwendung von Telefon – insbesondere in Verbindung mit automatischen Anrufbeantwortungssystemen, Fax, E-Mail und anderen Formen der elektronischen Kommunikation – nicht immer sichergestellt. Aufträge und wichtige Informationen gelten daher dem Auftragnehmer nur dann als zugegangen, wenn sie auch physisch (nicht (fern-)mündlich oder elektronisch) zugegangen sind, es sei denn, es wird im Einzelfall der Empfang ausdrücklich bestätigt. Automatische Übermittlungs- und Lesebestätigungen gelten nicht als solche ausdrücklichen Empfangsbestätigungen. Dies gilt insbesondere für die Übermittlung von Bescheiden und anderen Informationen über Fristen. Kritische und wichtige Mitteilungen müssen daher per Post oder Kurier an den Auftragnehmer gesandt werden. Die Übergabe von Schriftstücken an Mitarbeiter außerhalb der Kanzlei gilt nicht als Übergabe.

(5) (Allgemein) Schriftlich meint insoweit in Punkt 4 (2) nicht anderes bestimmt, Schriftlichkeit iSd § 886 ABGB (Unterschriftlichkeit). Eine fortgeschrittene elektronische Signatur (Art. 26 eIDASVO, (EU) Nr. 910/2014) erfüllt das Erfordernis der Schriftlichkeit iSd § 886 ABGB (Unterschriftlichkeit), soweit dies innerhalb der Parteiendisposition liegt.

(6) (Werbliche Information) Der Auftragnehmer wird dem Auftraggeber wiederkehrend allgemeine steuerrechtliche und allgemeine wirtschaftsrechtliche Informationen elektronisch (zB per E-Mail) übermitteln. Der Auftraggeber nimmt zur Kenntnis, dass er das Recht hat, der Zusendung von Direktwerbung jederzeit zu widersprechen.

5. Schutz des geistigen Eigentums des Auftragnehmers

(1) Der Auftraggeber ist verpflichtet, dafür zu sorgen, dass die im Rahmen des Auftrages vom Auftragnehmer erstellten Berichte, Gutachten, Organisationspläne, Entwürfe, Zeichnungen, Berechnungen und dergleichen nur für Auftragszwecke (z.B. gemäß § 44 Abs 3 EStG 1988) verwendet werden. Im Übrigen bedarf die Weitergabe schriftlicher als auch mündlicher beruflicher Äußerungen des Auftragnehmers an einen Dritten zur

Nutzung der schriftlichen Zustimmung des Auftragnehmers.

(2) Die Verwendung schriftlicher als auch mündlicher beruflicher Äußerungen des Auftragnehmers zu Werbezwecken ist unzulässig; ein Verstoß berechtigt den Auftragnehmer zur fristlosen Kündigung aller noch nicht durchgeführten Aufträge des Auftraggebers.

(3) Dem Auftragnehmer verbleibt an seinen Leistungen das Urheberrecht. Die Einräumung von Werknutzungsbewilligungen bleibt der schriftlichen Zustimmung des Auftragnehmers vorbehalten.

6. Mängelbeseitigung

(1) Der Auftragnehmer ist berechtigt und verpflichtet, nachträglich hervor kommende Unrichtigkeiten und Mängel in seiner schriftlichen als auch mündlichen beruflichen Äußerung zu beseitigen, und verpflichtet, den Auftraggeber hiervon unverzüglich zu verständigen. Er ist berechtigt, auch über die ursprüngliche berufliche Äußerung informierte Dritte von der Änderung zu verständigen.

(2) Der Auftraggeber hat Anspruch auf die kostenlose Beseitigung von Unrichtigkeiten, sofern diese durch den Auftragnehmer zu vertreten sind; dieser Anspruch erlischt sechs Monate nach erbrachter Leistung des Auftragnehmers bzw. – falls eine schriftliche berufliche Äußerung nicht abgegeben wird – sechs Monate nach Beendigung der beanstandeten Tätigkeit des Auftragnehmers.

(3) Der Auftraggeber hat bei Fehlschlägen der Nachbesserung etwaiger Mängel Anspruch auf Minderung. Soweit darüber hinaus Schadenersatzansprüche bestehen, gilt Punkt 7.

7. Haftung

(1) Sämtliche Haftungsregelungen gelten für alle Streitigkeiten im Zusammenhang mit dem Auftragsverhältnis, gleich aus welchem Rechtsgrund. Der Auftragnehmer haftet für Schäden im Zusammenhang mit dem Auftragsverhältnis (einschließlich dessen Beendigung) nur bei Vorsatz und grober Fahrlässigkeit. Die Anwendbarkeit des § 1298 Satz 2 ABGB wird ausgeschlossen.

(2) Im Falle grober Fahrlässigkeit beträgt die Ersatzpflicht des Auftragnehmers höchstens das zehnfache der Mindestversicherungssumme der Berufshaftpflichtversicherung gemäß § 11 Wirtschaftstreuhänderberufsgesetz 2017 (WTBG 2017) in der jeweils geltenden Fassung.

(3) Die Beschränkung der Haftung gemäß Punkt 7 (2) bezieht sich auf den einzelnen Schadensfall. Der einzelne Schadensfall umfasst sämtliche Folgen einer Pflichtverletzung ohne Rücksicht darauf, ob Schäden in einem oder in mehreren aufeinander folgenden Jahren entstanden sind. Dabei gilt mehrfaches auf gleicher oder gleichartiger Fehlerquelle beruhendes Tun oder Unterlassen als eine einheitliche Pflichtverletzung, wenn die betreffenden Angelegenheiten miteinander in rechtlichem und wirtschaftlichem Zusammenhang stehen. Ein einheitlicher Schaden bleibt ein einzelner Schadensfall, auch wenn er auf mehreren Pflichtverletzungen beruht. Weiters ist, außer bei vorsätzlicher Schädigung, eine Haftung des Auftragnehmers für entgangenen Gewinn sowie Begleit-, Folge-, Neben oder ähnliche Schäden, ausgeschlossen.

(4) Jeder Schadenersatzanspruch kann nur innerhalb von sechs Monaten nachdem der oder die Anspruchsberechtigten von dem Schaden Kenntnis erlangt haben, spätestens aber innerhalb von drei Jahren ab Eintritt des (Primär)Schadens nach dem anspruchsbegründenden Ereignis gerichtlich geltend gemacht werden, sofern nicht in gesetzlichen Vorschriften zwingend andere Verjährungsfristen festgesetzt sind.

(5) Im Falle der (tatbestandsmäßigen) Anwendbarkeit des § 275 UGB gelten dessen Haftungsnormen auch dann, wenn an der Durchführung des Auftrages mehrere Personen beteiligt gewesen oder mehrere zum Ersatz verpflichtende Handlungen begangen worden sind und ohne Rücksicht darauf, ob andere Beteiligte vorsätzlich gehandelt haben.

(6) In Fällen, in denen ein förmlicher Bestätigungsvermerk erteilt wird, beginnt die Verjährungsfrist spätestens mit Erteilung des Bestätigungsvermerkes zu laufen.

(7) Wird die Tätigkeit unter Einschaltung eines Dritten, z.B. eines Daten verarbeitenden Unternehmens, durchgeführt, so gelten mit Benachrichtigung des Auftraggebers darüber nach Gesetz oder Vertrag be- oder entstehende Gewährleistungs- und Schadenersatzansprüche gegen den Dritten als an den Auftraggeber abgetreten. Der Auftragnehmer haftet, unbeschadet Punkt 4. (3), diesfalls nur für Verschulden bei der Auswahl des Dritten.

(8) Eine Haftung des Auftragnehmers Dritten gegenüber ist in jedem Fall ausgeschlossen. Geraten Dritte mit der Arbeit des Auftragnehmers wegen des Auftraggebers in welcher Form auch immer in Kontakt hat der Auftraggeber diese über diesen Umstand ausdrücklich aufzuklären. Soweit

ein solcher Haftungsausschluss gesetzlich nicht zulässig ist oder eine Haftung gegenüber Dritten vom Auftragnehmer ausnahmsweise übernommen wurde, gelten subsidiär diese Haftungsbeschränkungen jedenfalls auch gegenüber Dritten. Dritte können jedenfalls keine Ansprüche stellen, die über einen allfälligen Anspruch des Auftraggebers hinausgehen. Die Haftungshöchstsumme gilt nur insgesamt einmal für alle Geschädigten, einschließlich der Ersatzansprüche des Auftraggebers selbst, auch wenn mehrere Personen (der Auftraggeber und ein Dritter oder auch mehrere Dritte) geschädigt worden sind; Geschädigte werden nach ihrem Zuorkommen befriedigt. Der Auftraggeber wird den Auftragnehmer und dessen Mitarbeiter von sämtlichen Ansprüchen Dritter im Zusammenhang mit der Weitergabe schriftlicher als auch mündlicher beruflicher Äußerungen des Auftragnehmers an diese Dritte schad- und klaglos halten.

(9) Punkt 7 gilt auch für allfällige Haftungsansprüche des Auftraggebers im Zusammenhang mit dem Auftragsverhältnis gegenüber Dritten (Erfüllungs- und Besorgungshelfen des Auftragnehmers) und den Substituten des Auftragnehmers.

8. Verschwiegenheitspflicht, Datenschutz

(1) Der Auftragnehmer ist gemäß § 80 WTBG 2017 verpflichtet, über alle Angelegenheiten, die ihm im Zusammenhang mit seiner Tätigkeit für den Auftraggeber bekannt werden, Stillschweigen zu bewahren, es sei denn, dass der Auftraggeber ihn von dieser Schweigepflicht entbindet oder gesetzliche Äußerungspflichten entgegen stehen.

(2) Soweit es zur Verfolgung von Ansprüchen des Auftragnehmers (insbesondere Ansprüche auf Honorar) oder zur Abwehr von Ansprüchen gegen den Auftragnehmer (insbesondere Schadenersatzansprüche des Auftraggebers oder Dritter gegen den Auftragnehmer) notwendig ist, ist der Auftragnehmer von seiner beruflichen Verschwiegenheitspflicht entbunden.

(3) Der Auftragnehmer darf Berichte, Gutachten und sonstige schriftliche berufliche Äußerungen über die Ergebnisse seiner Tätigkeit Dritten nur mit Einwilligung des Auftraggebers aushändigen, es sei denn, dass eine gesetzliche Verpflichtung hierzu besteht.

(4) Der Auftragnehmer ist datenschutzrechtlich Verantwortlicher im Sinne der Datenschutz-Grundverordnung („DSGVO“) hinsichtlich aller im Rahmen des Auftrages verarbeiteter personenbezogener Daten. Der Auftragnehmer ist daher befugt, ihm anvertraute personenbezogene Daten im Rahmen der Grenzen des Auftrages zu verarbeiten. Dem Auftragnehmer überlassene Materialien (Papier und Datenträger) werden grundsätzlich nach Beendigung der diesbezüglichen Leistungserbringung dem Auftraggeber oder an vom Auftraggeber namhaft gemachte Dritte übergeben oder wenn dies gesondert vereinbart ist vom Auftragnehmer verwahrt oder vernichtet. Der Auftragnehmer ist berechtigt Kopien davon aufzubewahren soweit er diese zur ordnungsgemäßen Dokumentation seiner Leistungen benötigt oder es rechtlich geboten oder beruflich ist.

(5) Sofern der Auftragnehmer den Auftraggeber dabei unterstützt, die den Auftraggeber als datenschutzrechtlich Verantwortlichen treffenden Pflichten gegenüber Betroffenen zu erfüllen, so ist der Auftragnehmer berechtigt, den entstandenen tatsächlichen Aufwand an den Auftraggeber zu verrechnen. Gleiches gilt, für den Aufwand der für Auskünfte im Zusammenhang mit dem Auftragsverhältnis anfällt, die nach Entbindung von der Verschwiegenheitspflicht durch den Auftraggeber gegenüber Dritten diesen Dritten erteilt werden.

9. Rücktritt und Kündigung („Beendigung“)

(1) Die Erklärung der Beendigung eines Auftrags hat schriftlich zu erfolgen (siehe auch Punkt 4 (4) und (5)). Das Erlöschen einer bestehenden Vollmacht bewirkt keine Beendigung des Auftrags.

(2) Soweit nicht etwas anderes schriftlich vereinbart oder gesetzlich zwingend vorgeschrieben ist, können die Vertragspartner den Vertrag jederzeit mit sofortiger Wirkung beenden. Der Honoraranspruch bestimmt sich nach Punkt 11.

(3) Ein Dauerauftrag (befristeter oder unbefristeter Auftrag über, wenn auch nicht ausschließlich, die Erbringung wiederholter Einzelleistungen, auch mit Pauschalvergütung) kann allerdings, soweit nichts anderes schriftlich vereinbart ist, ohne Vorliegen eines wichtigen Grundes nur unter Einhaltung einer Frist von drei Monaten („Beendigungsfrist“) zum Ende eines Kalendermonats beendet werden.

(4) Nach Erklärung der Beendigung eines Dauerauftrags – sind, soweit im Folgenden nicht abweichend bestimmt, nur jene einzelnen Werke vom Auftragnehmer noch fertigzustellen (verbleibender Auftragsstand), deren vollständige Ausführung innerhalb der Beendigungsfrist (grundsätzlich) möglich ist, soweit diese innerhalb eines Monats nach Beginn des Laufs der Beendigungsfrist dem Auftraggeber schriftlich im Sinne des Punktes 4 (2) bekannt gegeben werden. Der verbleibende Auftragsstand ist innerhalb der Beendigungsfrist fertig zu stellen, sofern sämtliche erforderlichen

Unterlagen rechtzeitig zur Verfügung gestellt werden und soweit nicht ein wichtiger Grund vorliegt, der dies hindert.

(5) Wären bei einem Dauerauftrag mehr als 2 gleichartige, üblicherweise nur einmal jährlich zu erstellende Werke (z.B. Jahresabschlüsse, Steuererklärungen etc.) fertig zu stellen, so zählen die über 2 hinaus gehenden Werke nur bei ausdrücklichem Einverständnis des Auftraggebers zum verbleibenden Auftragsstand. Auf diesen Umstand ist der Auftraggeber in der Bekanntgabe gemäß Punkt 9 (4) gegebenenfalls ausdrücklich hinzuweisen.

10. Beendigung bei Annahmeverzug und unterlassener Mitwirkung des Auftraggebers und rechtlichen Ausführungshindernissen

(1) Kommt der Auftraggeber mit der Annahme der vom Auftragnehmer angebotenen Leistung in Verzug oder unterlässt der Auftraggeber eine ihm nach Punkt 2. oder sonst wie obliegende Mitwirkung, so ist der Auftragnehmer zur fristlosen Beendigung des Vertrages berechtigt. Gleiches gilt, wenn der Auftraggeber eine (auch teilweise) Durchführung des Auftrages verlangt, die, nach begründetem Dafürhalten des Auftragnehmers, nicht der Rechtslage oder berufstüblichen Grundsätzen entspricht. Seine Honoraransprüche bestimmen sich nach Punkt 11. Annahmeverzug sowie unterlassene Mitwirkung seitens des Auftraggebers begründen auch dann den Anspruch des Auftragnehmers auf Ersatz der ihm hierdurch entstandenen Mehraufwendungen sowie des verursachten Schadens, wenn der Auftragnehmer von seinem Kündigungsrecht keinen Gebrauch macht.

(2) Bei Verträgen über die Führung der Bücher, die Vornahme der Personalsachbearbeitung oder Abgabenverrechnung ist eine fristlose Beendigung durch den Auftragnehmer gemäß Punkt 10 (1) zulässig, wenn der Auftraggeber seiner Mitwirkungspflicht gemäß Punkt 2. (1) zweimal nachweislich nicht nachkommt.

11. Honoraranspruch

(1) Unterbleibt die Ausführung des Auftrages (z.B. wegen Rücktritt oder Kündigung), so gebührt dem Auftragnehmer gleichwohl das vereinbarte Entgelt (Honorar), wenn er zur Leistung bereit war und durch Umstände, deren Ursache auf Seiten des Auftraggebers liegen, ein bloßes Mitverschulden des Auftragnehmers bleibt diesbezüglich außer Ansatz, daran gehindert worden ist; der Auftragnehmer braucht sich in diesem Fall nicht anrechnen zu lassen, was er durch anderweitige Verwendung seiner und seiner Mitarbeiter Arbeitskraft erwirbt oder zu erwerben unterlässt.

(2) Bei Beendigung eines Dauerauftrags gebührt das vereinbarte Entgelt für den verbleibenden Auftragsstand, sofern er fertiggestellt wird oder dies aus Gründen, die dem Auftraggeber zuzurechnen sind, unterbleibt (auf Punkt 11. (1) wird verwiesen). Vereinbarte Pauschalhonorare sind gegebenenfalls zu aliquotieren.

(3) Unterbleibt eine zur Ausführung des Werkes erforderliche Mitwirkung des Auftraggebers, so ist der Auftragnehmer auch berechtigt, ihm zur Nachholung eine angemessene Frist zu setzen mit der Erklärung, dass nach fruchtlosem Verstreichen der Frist der Vertrag als aufgehoben gelte, im Übrigen gelten die Folgen des Punkt 11. (1).

(4) Bei Nichteinhaltung der Beendigungsfrist gemäß Punkt 9. (3) durch den Auftraggeber, sowie bei Vertragsauflösung gemäß Punkt 10. (2) durch den Auftragnehmer behält der Auftragnehmer den vollen Honoraranspruch für drei Monate.

12. Honorar

(1) Sofern nicht ausdrücklich Unentgeltlichkeit vereinbart ist, wird jedenfalls gemäß § 1004 und § 1152 ABGB eine angemessene Entlohnung geschuldet. Höhe und Art des Honoraranspruchs des Auftragnehmers ergeben sich aus der zwischen ihm und seinem Auftraggeber getroffenen Vereinbarung. Sofern nicht nachweislich eine andere Vereinbarung getroffen wurde sind Zahlungen des Auftraggebers immer auf die älteste Schuld anzurechnen.

(2) Die kleinste verrechenbare Leistungseinheit beträgt eine Viertelstunde.

(3) Auch die Wegzeit wird im notwendigen Umfang verrechnet.

(4) Das Aktenstudium in der eigenen Kanzlei, das nach Art und Umfang zur Vorbereitung des Auftragnehmers notwendig ist, kann gesondert verrechnet werden.

(5) Erweist sich durch nachträglich hervorgekommene besondere Umstände oder auf Grund besonderer Inanspruchnahme durch den Auftraggeber ein bereits vereinbartes Entgelt als unzureichend, so hat der Auftragnehmer den Auftraggeber darauf hinzuweisen und sind Nachverhandlungen zur Vereinbarung eines angemessenen Entgelts zu führen (auch bei unzureichenden Pauschalhonoraren).

(6) Der Auftragnehmer verrechnet die Nebenkosten und die Umsatzsteuer zusätzlich. Beispielhaft aber nicht abschließend im Folgenden (7) bis (9):

(7) Zu den verrechenbaren Nebenkosten zählen auch belegte oder pauschalierte Barauslagen, Reisespesen (bei Bahnfahrten 1. Klasse), Diäten, Kilometergeld, Kopierkosten und ähnliche Nebenkosten.

(8) Bei besonderen Haftpflichtversicherungserfordernissen zählen die betreffenden Versicherungsprämien (inkl. Versicherungssteuer) zu den Nebenkosten.

(9) Weiters sind als Nebenkosten auch Personal- und Sachaufwendungen für die Erstellung von Berichten, Gutachten uä. anzusehen.

(10) Für die Ausführung eines Auftrages, dessen gemeinschaftliche Erledigung mehreren Auftragnehmern übertragen worden ist, wird von jedem das seiner Tätigkeit entsprechende Entgelt verrechnet.

(11) Entgelte und Entgeltvorschüsse sind mangels anderer Vereinbarungen sofort nach deren schriftlicher Geltendmachung fällig. Für Entgeltzahlungen, die später als 14 Tage nach Fälligkeit geleistet werden, können Verzugszinsen verrechnet werden. Bei beiderseitigen Unternehmensgeschäften gelten Verzugszinsen in der in § 456 1. und 2. Satz UGB festgelegten Höhe.

(12) Die Verjährung richtet sich nach § 1486 ABGB und beginnt mit Ende der Leistung bzw. mit späterer, in angemessener Frist erfolgter Rechnungslegung zu laufen.

(13) Gegen Rechnungen kann innerhalb von 4 Wochen ab Rechnungsdatum schriftlich beim Auftragnehmer Einspruch erhoben werden. Andernfalls gilt die Rechnung als anerkannt. Die Aufnahme einer Rechnung in die Bücher gilt jedenfalls als Anerkenntnis.

(14) Auf die Anwendung des § 934 ABGB im Sinne des § 351 UGB, das ist die Anfechtung wegen Verkürzung über die Hälfte für Geschäfte unter Unternehmern, wird verzichtet.

(15) Falls bei Aufträgen betreffend die Führung der Bücher, die Vornahme der Personalsachbearbeitung oder Abgabeverrechnung ein Pauschalhonorar vereinbart ist, so sind mangels anderweitiger schriftlicher Vereinbarung die Vertretungstätigkeit im Zusammenhang mit abgaben und beitragsrechtlichen Prüfungen aller Art einschließlich der Abschluss von Vergleichen über Abgabebemessungs- oder Beitragsgrundlagen, Berichterstattung, Rechtsmittelerhebung uä. gesondert zu honorieren. Sofern nichts anderes schriftlich vereinbart ist, gilt das Honorar als jeweils für ein Auftragsjahr vereinbart.

(16) Die Bearbeitung besonderer Einzelfragen im Zusammenhang mit den im Punkt 12. (15) genannten Tätigkeiten, insbesondere Feststellungen über das prinzipielle Vorliegen einer Pflichtversicherung, erfolgt nur aufgrund eines besonderen Auftrages.

(17) Der Auftragnehmer kann entsprechende Vorschüsse verlangen und seine (fortgesetzte) Tätigkeit von der Zahlung dieser Vorschüsse abhängig machen. Bei Daueraufträgen darf die Erbringung weiterer Leistungen bis zur Bezahlung früherer Leistungen (sowie allfälliger Vorschüsse gemäß Satz 1) verweigert werden. Bei Erbringung von Teilleistungen und offener Teilhonorierung gilt dies sinngemäß.

(18) Eine Beanstandung der Arbeiten des Auftragnehmers berechtigt, außer bei offenkundigen wesentlichen Mängeln, nicht zur auch nur teilweisen Zurückhaltung der ihm nach Punkt 12. zustehenden Honorare, sonstigen Entgelte, Kostenersätze und Vorschüsse (Vergütungen).

(19) Eine Aufrechnung gegen Forderungen des Auftragnehmers auf Vergütungen nach Punkt 12. ist nur mit unbestrittenen oder rechtskräftig festgestellten Forderungen zulässig.

13. Sonstiges

(1) Im Zusammenhang mit Punkt 12. (17) wird auf das gesetzliche Zurückbehaltungsrecht (§ 471 ABGB, § 369 UGB) verwiesen; wird das Zurückbehaltungsrecht zu Unrecht ausgeübt, haftet der Auftragnehmer grundsätzlich gemäß Punkt 7. aber in Abweichung dazu nur bis zur Höhe seiner noch offenen Forderung.

(2) Der Auftraggeber hat keinen Anspruch auf Ausfolgung von im Zuge der Auftragsbefreiung vom Auftragnehmer erstellten Arbeitspapieren und ähnlichen Unterlagen. Im Falle der Auftragsbefreiung unter Einsatz elektronischer Buchhaltungssysteme ist der Auftragnehmer berechtigt, nach Übergabe sämtlicher vom Auftragnehmer auftragsbezogen damit erstellter Daten, für die den Auftraggeber eine Aufbewahrungspflicht trifft, i

in einem strukturierten, gängigen und maschinenlesbaren Format an den Auftraggeber bzw. an den nachfolgenden Wirtschaftstreuhänder, die Daten zu löschen. Für die Übergabe dieser Daten in einem strukturierten, gängigen und maschinenlesbaren Format hat der Auftragnehmer Anspruch auf ein angemessenes Honorar (Punkt 12 gilt sinngemäß). Ist eine Übergabe dieser Daten in einem strukturierten, gängigen und maschinenlesbaren Format aus besonderen Gründen unmöglich oder unternünftig, können diese ersatzweise im Vollausdruck übergeben werden. Eine Honorierung steht diesfalls dafür nicht zu.

(3) Der Auftragnehmer hat auf Verlangen und Kosten des Auftraggebers alle Unterlagen herauszugeben, die er aus Anlass seiner Tätigkeit von diesem erhalten hat. Dies gilt jedoch nicht für den Schriftwechsel zwischen dem Auftragnehmer und seinem Auftraggeber und für die Schriftstücke, die der Auftraggeber in Urschrift besitzt und für Schriftstücke, die einer Aufbewahrungspflicht nach den für den Auftraggeber geltenden rechtlichen Bestimmungen zur Verhinderung von Geldwäsche unterliegen. Der Auftragnehmer kann von Unterlagen, die er an den Auftraggeber zurückgibt, Abschriften oder Fotokopien anfertigen. Sind diese Unterlagen bereits einmal an den Auftraggeber übermittelt worden so hat der Auftragnehmer Anspruch auf ein angemessenes Honorar (Punkt 12. gilt sinngemäß).

(4) Der Auftraggeber hat die dem Auftragnehmer übergebenen Unterlagen nach Abschluss der Arbeiten binnen 3 Monaten abzuholen. Bei Nichtabholung übergebener Unterlagen kann der Auftragnehmer nach zweimaliger nachweislicher Aufforderung an den Auftraggeber, übergebene Unterlagen abzuholen, diese auf dessen Kosten zurückstelle und/oder ein angemessenes Honorar in Rechnung stellen (Punkt 12. gilt sinngemäß). Die weitere Aufbewahrung kann auch auf Kosten des Auftraggebers durch Dritte erfolgen. Der Auftragnehmer haftet im Weiteren nicht für Folgen aus Beschädigung, Verlust oder Vernichtung der Unterlagen.

(5) Der Auftragnehmer ist berechtigt, fällige Honorarforderungen mit etwaigen Depotguthaben, Verrechnungsgeldern, Treuhandgeldern oder anderen in seiner Gewahrsame befindlichen liquiden Mitteln auch bei ausdrücklicher Inverwahrungnahme zu kompensieren, sofern der Auftraggeber mit einem Gegenanspruch des Auftragnehmers rechnen musste.

(6) Zur Sicherung einer bestehenden oder künftigen Honorarforderung ist der Auftragnehmer berechtigt, ein finanzamtliches Guthaben oder ein anderes Abgaben- oder Beitragsguthaben des Auftraggebers auf ein Anderkonto zu transferieren. Diesfalls ist der Auftraggeber vom erfolgten Transfer zu verständigen. Danach kann der sichergestellte Betrag entweder im Einvernehmen mit dem Auftraggeber oder bei Vollstreckbarkeit der Honorarforderung eingezogen werden.

14. Anzuwendendes Recht, Erfüllungsort, Gerichtsstand

(1) Für den Auftrag, seine Durchführung und die sich hieraus ergebenden Ansprüche gilt ausschließlich österreichisches Recht unter Ausschluss des nationalen Verweisungsrechts.

(2) Erfüllungsort ist der Ort der beruflichen Niederlassung des Auftragnehmers.

(3) Gerichtsstand ist – mangels abweichender schriftlicher Vereinbarung – das sachlich zuständige Gericht des Erfüllungsortes.

II. TEIL

15. Ergänzende Bestimmungen für Verbrauchergeschäfte

(1) Für Verträge zwischen Wirtschaftstreuhandern und Verbrauchern gelten die zwingenden Bestimmungen des Konsumentenschutzgesetzes.

(2) Der Auftragnehmer haftet nur für vorsätzliche und grob fahrlässig verschuldete Verletzung der übernommenen Verpflichtungen.

(3) Anstelle der im Punkt 7 Abs 2 normierten Begrenzung ist auch im Falle grober Fahrlässigkeit die Ersatzpflicht des Auftragnehmers nicht begrenzt.

(4) Punkt 6 Abs 2 (Frist für Mängelbeseitigungsanspruch) und Punkt 7 Abs 4 (Geltendmachung der Schadenersatzansprüche innerhalb einer bestimmten Frist) gilt nicht.

(5) Rücktrittsrecht gemäß § 3 KSchG:

Hat der Verbraucher seine Vertragserklärung nicht in den vom Auftragnehmer dauernd benützten Kanzleiräumen abgegeben, so kann er von seinem Vertragsantrag oder vom Vertrag zurücktreten. Dieser Rücktritt kann bis zum Zustandekommen des Vertrages oder danach binnen einer Woche erklärt werden; die Frist beginnt mit der Ausfolgung einer Urkunde, die zumindest den Namen und die Anschrift des Auftragnehmers sowie eine Belehrung über das Rücktrittsrecht enthält, an den Verbraucher, frühestens jedoch mit dem Zustandekommen des Vertrages zu laufen. Das Rücktrittsrecht steht dem Verbraucher nicht zu,

1. wenn er selbst die geschäftliche Verbindung mit dem Auftragnehmer oder dessen Beauftragten zwecks Schließung dieses Vertrages angebahnt hat,

2. wenn dem Zustandekommen des Vertrages keine Besprechungen zwischen den Beteiligten oder ihren Beauftragten vorangegangen sind oder

3. bei Verträgen, bei denen die beiderseitigen Leistungen sofort zu erbringen sind, wenn sie üblicherweise von Auftragnehmern außerhalb ihrer Kanzleiräume geschlossen werden und das vereinbarte Entgelt € 15 nicht übersteigt.

Der Rücktritt bedarf zu seiner Rechtswirksamkeit der Schriftform. Es genügt, wenn der Verbraucher ein Schriftstück, das seine Vertragserklärung oder die des Auftragnehmers enthält, dem Auftragnehmer mit einem Vermerk zurückstellt, der erkennen lässt, dass der Verbraucher das Zustandekommen oder die Aufrechterhaltung des Vertrages ablehnt. Es genügt, wenn die Erklärung innerhalb einer Woche abgesendet wird. Tritt der Verbraucher gemäß § 3 KSchG vom Vertrag zurück, so hat Zug um Zug

1. der Auftragnehmer alle empfangenen Leistungen samt gesetzlichen Zinsen vom Empfangstag an zurückzuerstatten und den vom Verbraucher auf die Sache gemachten notwendigen und nützlichen Aufwand zu ersetzen,

2. der Verbraucher dem Auftragnehmer den Wert der Leistungen zu vergüten, soweit sie ihm zum klaren und überwiegenden Vorteil gereichen. Gemäß § 4 Abs 3 KSchG bleiben Schadenersatzansprüche unberührt.

(6) Kostenvoranschläge gemäß § 5 KSchG:

Für die Erstellung eines Kostenvoranschlages im Sinn des § 1170a ABGB durch den Auftragnehmer hat der Verbraucher ein Entgelt nur dann zu zahlen, wenn er vorher auf diese Zahlungspflicht hingewiesen worden ist. Wird dem Vertrag ein Kostenvoranschlag des Auftragnehmers zugrunde gelegt, so gilt dessen Richtigkeit als gewährleistet, wenn nicht das Gegenteil ausdrücklich erklärt ist.

(7) Mängelbeseitigung: Punkt 6 wird ergänzt:

Ist der Auftragnehmer nach § 932 ABGB verpflichtet, seine Leistungen zu verbessern oder Fehlendes nachzutragen, so hat er diese Pflicht zu erfüllen, an dem Ort, an dem die Sache übergeben worden ist. Ist es für den Verbraucher tunlich, die Werke und Unterlagen vom Auftragnehmer gesendet zu erhalten, so kann dieser diese Übersendung auf seine Gefahr und Kosten vornehmen.

(8) Gerichtsstand: Anstelle Punkt 14. (3) gilt:

Hat der Verbraucher im Inland seinen Wohnsitz oder seinen gewöhnlichen Aufenthalt oder ist er im Inland beschäftigt, so kann für eine Klage gegen

ihn nach den §§ 88, 89, 93 Abs 2 und 104 Abs 1 JN nur die Zuständigkeit eines Gerichtes begründet werden, in dessen Sprengel der Wohnsitz, der gewöhnliche Aufenthalt oder der Ort der Beschäftigung liegt.

(9) Verträge über wiederkehrende Leistungen:

(a) Verträge, durch die sich der Auftragnehmer zu Werkleistungen und der Verbraucher zu wiederholten Geldzahlungen verpflichten und die für eine unbestimmte oder eine ein Jahr übersteigende Zeit geschlossen worden sind, kann der Verbraucher unter Einhaltung einer zweimonatigen Frist zum Ablauf des ersten Jahres, nachher zum Ablauf jeweils eines halben Jahres kündigen.

(b) Ist die Gesamtheit der Leistungen eine nach ihrer Art unteilbare Leistung, deren Umfang und Preis schon bei der Vertragsschließung bestimmt sind, so kann der erste Kündigungstermin bis zum Ablauf des zweiten Jahres hinausgeschoben werden. In solchen Verträgen kann die Kündigungsfrist auf höchstens sechs Monate verlängert werden.

(c) Erfordert die Erfüllung eines bestimmten, in lit. a) genannten Vertrages erhebliche Aufwendungen des Auftragnehmers und hat er dies dem Verbraucher spätestens bei der Vertragsschließung bekannt gegeben, so können den Umständen angemessene, von den in lit. a) und b) genannten abweichende Kündigungstermine und Kündigungsfristen vereinbart werden.

(d) Eine Kündigung des Verbrauchers, die nicht fristgerecht ausgesprochen worden ist, wird zum nächsten nach Ablauf der Kündigungsfrist liegenden Kündigungstermin wirksam.

RA (Bilanzen u Erfolgsrechnungen) gem. § 47 Abs. 1 Z 6 u 7
- E-Werk Perg



Elektrizitätswerk Perg GmbH
Perg

JAHRESABSCHLUSS
zum 31. Dezember 2022

Inhaltsverzeichnis

Auftrag und Durchführung	1
Rechtliche Verhältnisse	3
Steuerliche Verhältnisse	5
Wirtschaftliche Verhältnisse	6
Bilanz zum 31. Dezember 2022.....	10
Gewinn- und Verlustrechnung für das Geschäftsjahr 2022	11
Anhang für das Geschäftsjahr 2022.....	12

Beilagenverzeichnis

Bilanz gemäß § 8 EIWOG zum 31. Dezember 2022.....	I
Ergebnisrechnung 2022 gemäß § 8 EIWOG	II
Aufgliederungen und Erläuterungen der Posten des Jahresabschlusses	III
Ermittlung der Besteuerungsgrundlagen 2022.....	IV

Allgemeine Auftragsbedingungen für Wirtschaftstreuhandberufe

Rundungshinweis

Bei der Summierung von gerundeten Beträgen und Prozentangaben können durch Verwendung automatischer Rechenhilfen rundungsbedingte Rechendifferenzen auftreten.

Auftrag und Durchführung

An die Mitglieder der Geschäftsführung der
Elektrizitätswerk Perg GmbH
Perg

Bericht über die Erstellung des Jahresabschlusses der Elektrizitätswerk Perg GmbH zum 31. Dezember 2022

Wir haben auftragsgemäß den nachstehenden Jahresabschluss der Elektrizitätswerk Perg GmbH zum 31. Dezember 2022 - bestehend aus Bilanz, Gewinn- und Verlustrechnung sowie Anhang - auf Grundlage der Buchführung und des Inventars sowie der Vorgabe zu den anzuwendenden Bilanzierungs- und Bewertungsmethoden erstellt.

Grundlage für die Erstellung des Abschlusses waren die von uns durchgeführte Führung des Anlageverzeichnisses und die uns darüber hinaus vorgelegten Belege, Bücher und Bestandsnachweise, die wir auftragsgemäß nicht auf Ordnungsmäßigkeit oder Plausibilität geprüft haben, sowie die uns erteilten Auskünfte. Die Buchführung sowie die Aufstellung des Inventars und des Jahresabschlusses nach UGB und den ergänzenden Bestimmungen des Gesellschaftsvertrages liegen in Ihrer Verantwortung.

Wir haben weder eine Abschlussprüfung noch eine prüferische Durchsicht des Abschlusses noch eine sonstige Prüfung oder vereinbarte Untersuchungshandlungen vorgenommen und geben demzufolge keine Zusicherung (Bestätigung) zum Abschluss.

Sie sind sowohl für die Richtigkeit als auch für die Vollständigkeit der uns zur Verfügung gestellten Unterlagen und Auskünfte verantwortlich, auch gegenüber den Nutzern des von uns erstellten Abschlusses. Wir verweisen in diesem Zusammenhang auf die auf unser Verlangen von Ihnen am 12. Juli 2023 unterschriebene Vollständigkeitserklärung.

Der Erstellungsauftrag wurde unter Beachtung des Fachgutachtens KFS/RL 26 "Grundsätze für die Erstellung von Abschlüssen" durchgeführt. Für den Erstellungsauftrag gelten die Allgemeinen Auftragsbedingungen (AAB) für Wirtschaftstreuhandberufe der Kammer der Steuerberater und Wirtschaftsprüfer (KSW) in der Fassung vom 18. April 2018.

Eine Weitergabe des von uns erstellten Abschlusses an Dritte darf nur unter Beigabe des Erstellungsberichtes erfolgen.

Im Falle der Weitergabe des von uns erstellten Abschlusses an Dritte gelten die in Punkt 7. der AAB für Wirtschaftstreuhandberufe der KSW enthaltenen Ausführungen zur Haftung auch gegenüber Dritten.

Linz-Puchenuau, 12. Juli 2023

eccontis steuerberatung gmbh

Rechtliche Verhältnisse

Firma:	Elektrizitätswerk Perg GmbH
Sitz, Geschäftsanschrift:	4320 Perg, Feldstraße 21
Unternehmensgegenstand:	<ol style="list-style-type: none">1) Erzeugung, Lieferung und Transfer von elektrischer Energie, Versorgung von Endabnehmern mit elektrischer Energie, Aufrechterhaltung eines geeigneten Netzbetriebes und der Betrieb von Kraftwerken samt der Verwertung von allenfalls nutzbarer Abwärme in Nahwärmenetzen2) Berechtigung zu allen Handlungen, Geschäften und Maßnahmen, die der Erreichung des Gesellschaftszweckes förderlich erscheinen, wie insbesondere:<ol style="list-style-type: none">a) Erwerb und Pachtung sowie die Beteiligung an anderen Unternehmen und Gesellschaften sowie die Übernahme der Geschäftsführung und Vertretung solcher Unternehmen und Gesellschaftenb) Errichtung und Betrieb von Zweigniederlassungen sowie von Betriebsstätten im In- und Auslandc) Handel mit elektrischer Energie
Errichtung:	Gesellschaftsvertrag vom 16.12.1998
Geschäftsjahr:	01.01.2022 bis 31.12.2022
Rechtsform:	Gesellschaft mit beschränkter Haftung
Größenklasse:	Bei der Gesellschaft handelt es sich um eine "kleine Kapitalgesellschaft" im Sinne des § 221 UGB.
Firmenbuch:	LG Linz, FN 178294y Ersteintragung am 03.02.1999
Stammkapital:	EUR 36.336,42

Gesellschafter:

Name	Anteil am Unternehmen	
	in EUR	in %
Stadtgemeinde Perg	<u>36.336,42</u>	<u>100,0</u>

Geschäftsführer:

Ing. Helmut Puchmayr, Perg

Vertretung:

Die Gesellschaft wird vom Geschäftsführer selbständig vertreten.

Steuerliche Verhältnisse

Finanzamt:	Finanzamt Österreich
Steuernummer:	51 124/3990-22
UID-Nummer:	ATU55788605
Steuerliche Vertretung:	eccontis steuerberatung gmbh 4048 Linz-Puchenu, Karl-Leitl-Straße 1
Veranlagung:	Zum Zeitpunkt der Bilanzerstellung waren die Umsatzsteuer und die Körperschaftsteuer 2021 veranlagt.
Rechtsmittel:	Zum Bilanzstichtag waren keine Rechtsmittel anhängig.
Betriebsprüfung:	Die letzte steuerliche Betriebsprüfung umfasste die Körperschaft- und Umsatzsteuer, Elektrizitäts- und Erdgasabgabe sowie Energieabgabenvergütung für die Jahre 2011 bis 2015. Sie wurde im Februar 2017 abgeschlossen. Die letzte gemeinsame Prüfung aller lohnabhängigen Abgaben erfolgte für die Jahre 2012 bis 2014 und wurde im September 2015 abgeschlossen.

Wirtschaftliche Verhältnisse

In Umsetzung der Verordnung 2009/713/EG zur Gründung einer Agentur für die Zusammenarbeit der Energieregulierungsbehörden werden mit dem Elektrizitätswirtschafts- und Organisationsgesetz 2010 (EIWOG 2010) die Richtlinien 2009/72/EG, 2004/8/EG, 2006/32/EG, 2008/27/EG und die Verordnungen 714/2009 sowie 1227/2011 umgesetzt.

Neben Regelungen hinsichtlich der Organisation der Elektrizitätswirtschaft beinhaltet das EIWOG auch Vorschriften zur Rechnungslegung, inneren Organisation, Entflechtung und Transparenz der Buchführung von Elektrizitätsunternehmen.

Gemäß § 8 Abs 2 EIWOG haben integrierte Elektrizitätsunternehmen eigene Konten im Rahmen von getrennten Rechnungskreisen für ihre Erzeugungs-, Übertragungs-, Verteilungs- und sonstige Tätigkeiten zu führen. Die Bilanzen und Ergebnisrechnungen der einzelnen Rechnungskreise sowie deren Zuweisungsregeln sind zu veröffentlichen. Konsolidierte Konten für Aktivitäten außerhalb des Elektrizitätsbereiches sind zu führen und eine Bilanz und Ergebnisrechnung ist zu veröffentlichen.

Die Bilanzen und Ergebnisrechnungen der getrennt zu führenden Rechnungskreise finden sich in Beilage I und II. Die getroffenen Zuordnungsregeln sind im Anhang erläutert.

1. Ertragslage

	2022		2021		+/-	
	TEUR	%	TEUR	%	TEUR	%
Umsatzerlöse	9.531	99,8	9.140	99,6	392	4,3
andere aktivierte Eigenleistungen	15	0,2	33	0,4	-18	-54,6
Betriebsleistung	9.546	100,0	9.172	100,0	374	4,1
Aufwendungen für Material und sonstige bezogene Leistungen	5.126	53,7	3.566	38,9	1.560	43,8
Rohertrag I	4.421	46,3	5.607	61,1	-1.186	-21,2
Personalaufwand	1.355	14,2	1.294	14,1	61	4,7
Rohertrag II	3.066	32,1	4.313	47,0	-1.247	-28,9
sonstige betriebliche Erträge	36	0,4	33	0,4	3	9,1
sonstige betriebliche Aufwendungen	1.397	14,6	2.744	29,9	-1.347	-49,1
Ergebnis vor Zinsen, Steuern und Abschreibungen (EBITDA)	1.705	17,9	1.602	17,5	103	6,4
Abschreibungen	660	6,9	725	7,9	-64	-8,9
Finanzerträge	13	0,1	20	0,2	-8	-37,6
Aufwendungen aus Finanzanlagen	262	2,8	0	0,0	262	k. A.
Ergebnis vor Zinsen und Steuern (EBIT)	795	8,3	897	9,8	-102	-11,4
Ergebnis vor Steuern (EBT)	795	8,3	897	9,8	-102	-11,4
Steuern vom Einkommen und vom Ertrag	188	2,0	219	2,4	-31	-14,2
Jahresüberschuss	607	6,3	678	7,4	-71	-10,5

2. Vermögenslage

	31.12.2022		31.12.2021		+/-	
	<u>TEUR</u>	%	<u>TEUR</u>	%	<u>TEUR</u>	%
kurzfristiges Umlaufvermögen						
Vorräte	271	1,9	242	1,9	29	12,1
Lieferforderungen	520	3,6	1.379	11,0	-859	-62,3
sonstige Forderungen	99	0,7	154	1,2	-55	-35,7
flüssige Mittel	3.750	26,2	1.076	8,6	2.674	248,4
Rechnungsabgrenzungsposten	<u>0</u>	0,0	<u>0</u>	0,0	<u>0</u>	11,0
	4.641	32,5	2.852	22,8	1.789	62,8
kurzfristiges Fremdkapital						
kurzfristige Rückstellungen	794	5,6	506	4,1	288	56,8
Lieferverbindlichkeiten	1.997	14,0	914	7,3	1.083	118,5
Verbindlichkeiten gegenüber Gesellschaftern	600	4,2	500	4,0	100	20,0
sonstige Verbindlichkeiten	64	0,5	490	3,9	-425	-86,9
Rechnungsabgrenzungsposten	<u>4.523</u>	31,6	<u>3.790</u>	30,3	<u>733</u>	19,4
	7.978	55,8	6.199	49,6	1.778	28,7
Working Capital (Netto-Umlaufvermögen)	-3.337	23,3	-3.348	26,8	11	-0,3
Anlagevermögen						
Immaterielles Vermögen	222	1,6	48	0,4	173	357,8
Sachanlagen	6.959	48,7	6.884	55,1	75	1,1
Finanzanlagen	<u>2.482</u>	17,4	<u>2.715</u>	21,7	<u>-233</u>	-8,6
	9.663	67,6	9.648	77,2	15	0,2
langfristiges Fremdkapital						
langfristige Rückstellungen	<u>445</u>	3,1	<u>423</u>	3,4	<u>22</u>	5,2
REINVERMÖGEN (EIGENKAPITAL)	<u>5.881</u>	41,1	<u>5.877</u>	47,0	<u>4</u>	0,1
Stammkapital						
Stammkapital	36	0,3	36	0,3	0	0,0
Kapitalrücklagen						
Kapitalrücklagen	3.000	21,0	3.000	24,0	0	0,0
Gewinnrücklagen						
Gewinnrücklagen	1.312	9,2	1.312	10,5	0	0,0
Bilanzgewinn						
Bilanzgewinn	1.319	9,2	1.313	10,5	7	0,5
Investitionszuschüsse						
Investitionszuschüsse	<u>213</u>	1,5	<u>216</u>	1,7	<u>-3</u>	-1,2
Summe Eigenkapital	5.881	41,1	5.877	47,0	4	0,1
Summe Fremdkapital	8.423	58,9	6.622	53,0	1.801	27,2
BILANZSUMME	<u>14.304</u>	100,0	<u>12.499</u>	100,0	<u>1.804</u>	14,4

3. Finanzlage

Geldflussrechnung AFRAC 36

	2022 TEUR
1. Ergebnis vor Steuern	795
2. Abschreibungen/Zuschreibungen auf Vermögensgegenstände des Bereichs Investitionstätigkeit	919
3. Gewinn/Verlust aus dem Abgang von Vermögensgegenständen des Bereichs Investitionstätigkeit	-1
4. Beteiligungserträge, Erträge aus anderen Wertpapieren und Ausleihungen des Finanzanlagevermögens sowie sonstige Zinsen und ähnliche Erträge/Zinsen und ähnliche Aufwendungen	-13
5. Netto-Geldfluss aus dem betrieblichen Ergebnis	1.701
6. Zunahme/Abnahme der Vorräte, Forderungen aus Lieferungen und Leistungen sowie anderer Aktiva	885
7. Zunahme/Abnahme von Rückstellungen	322
8. Zunahme/Abnahme der Verbindlichkeiten aus Lieferungen und Leistungen sowie anderer Passiva	1.391
9. Netto-Geldfluss aus der betrieblichen Tätigkeit vor Steuern	4.298
10. Zahlungen für Ertragsteuern	-200
11. Netto-Geldfluss aus der betrieblichen Tätigkeit	4.098
12. Einzahlungen aus Anlagenabgang (ohne Finanzanlagen)	1
14. Auszahlungen für Anlagenzugang (ohne Finanzanlagen)	-909
15. Auszahlungen für Finanzanlagenzugang und sonstige Finanzinvestitionen	-29
16. Investitionszuschüsse	0
17. Einzahlungen aus Beteiligungs-, Zinsen- und Wertpapiererträgen	13
18. Netto-Geldfluss aus der Investitionstätigkeit	-924
19. Veränderung der Forderungen gegenüber Gesellschaftern	100
20. Ausbezahlte Ausschüttungen	-600
21. Netto-Geldfluss aus der Finanzierungstätigkeit	-500
22. zahlungswirksame Veränderung der Zahlungsmittel	2.674
23. Zahlungsmittel am Beginn der Periode	1.076
24. Zahlungsmittel am Ende der Periode	3.750

Bilanz zum 31. Dezember 2022

mit Gegenüberstellung der Vorjahreszahlen

Aktiva	31.12.2022 EUR	31.12.2021 TEUR	Passiva	31.12.2022 EUR	31.12.2021 TEUR
A. Anlagevermögen			A. Eigenkapital		
I. Immaterielle Vermögensgegenstände			I. eingefordertes Stammkapital	36.336,42	36
1. Lizenzen	221.897,11	48	übernommenes Stammkapital	36.336,42	36
			einbezahltes Stammkapital	36.336,42	36
II. Sachanlagen			II. Kapitalrücklagen		
1. Grundstücke und Bauten, einschließlich der Bauten auf fremdem Grund	299.952,32	334	1. nicht gebundene	2.999.683,70	3.000
2. technische Anlagen und Maschinen	6.616.853,58	6.502	III. Gewinnrücklagen		
3. andere Anlagen, Betriebs- und Geschäftsausstattung	41.733,50	48	1. andere Rücklagen (freie Rücklagen)	1.312.054,44	1.312
	<u>6.958.539,40</u>	<u>6.884</u>	IV. Bilanzgewinn	1.319.235,28	1.313
III. Finanzanlagen			davon Gewinnvortrag	712.691,52	635
1. Beteiligungen	700.000,00	700		<u>5.667.309,84</u>	<u>5.661</u>
2. Wertpapiere (Wertrechte) des Anlagevermögens	1.782.406,85	2.015	B. Investitionszuschüsse	213.481,22	216
	<u>2.482.406,85</u>	<u>2.715</u>	C. Rückstellungen		
	9.662.843,36	9.648	1. Rückstellungen für Abfertigungen	289.300,00	267
B. Umlaufvermögen			2. Steuerrückstellungen	59.705,39	72
I. Vorräte			davon Rückstellungen für latente Steuern	59.705,39	72
1. Roh-, Hilfs- und Betriebsstoffe	270.843,52	242	3. sonstige Rückstellungen	890.100,00	591
II. Forderungen und sonstige Vermögensgegenstände				<u>1.239.105,39</u>	<u>929</u>
1. Forderungen aus Lieferungen und Leistungen	520.481,57	1.379	D. Verbindlichkeiten		
2. sonstige Forderungen und Vermögensgegenstände	99.202,39	154	1. Verbindlichkeiten aus Lieferungen und Leistungen	1.996.702,17	914
	<u>619.683,96</u>	<u>1.534</u>	davon mit einer Restlaufzeit von bis zu einem Jahr	1.996.702,17	914
III. Kassenbestand, Guthaben bei Kreditinstituten	3.750.210,55	1.076	2. Verbindlichkeiten gegenüber Gesellschaftern	600.000,00	500
	<u>4.640.738,03</u>	<u>2.851</u>	davon mit einer Restlaufzeit von bis zu einem Jahr	600.000,00	500
C. Rechnungsabgrenzungsposten	164,38	0	3. sonstige Verbindlichkeiten	64.179,82	490
			davon aus Steuern	2.030,78	354
			davon im Rahmen der sozialen Sicherheit	25.282,88	25
			davon mit einer Restlaufzeit von bis zu einem Jahr	64.179,82	490
				<u>2.660.881,99</u>	<u>1.903</u>
			davon mit einer Restlaufzeit von bis zu einem Jahr	2.660.881,99	1.903
Summe Aktiva	14.303.745,77	12.499	E. Rechnungsabgrenzungsposten	4.522.967,33	3.790
			Summe Passiva	14.303.745,77	12.499

**Gewinn- und Verlustrechnung
für das Geschäftsjahr 2022**

mit Gegenüberstellung der Vorjahreszahlen

	2022 EUR	2022 EUR	2021 TEUR
1. Umsatzerlöse		9.531.383,95	9.140
2. andere aktivierte Eigenleistungen		14.886,65	33
3. sonstige betriebliche Erträge		36.171,78	33
4. Aufwendungen für Material und sonstige bezogene Herstellungsleistungen			
a. Materialaufwand	7.442,74		8
b. Aufwendungen für bezogene Leistungen	<u>5.118.301,62</u>		<u>3.557</u>
		5.125.744,36	3.566
5. Personalaufwand			
a. Löhne und Gehälter	1.046.750,53		971
b. soziale Aufwendungen	<u>307.861,82</u>		<u>323</u>
		1.354.612,35	1.294
6. Abschreibungen			
a. auf immaterielle Gegenstände des Anlagevermögens und Sachanlagen		660.426,70	725
7. sonstige betriebliche Aufwendungen		<u>1.397.462,74</u>	<u>2.744</u>
8. Betriebsergebnis		1.044.196,23	877
9. Erträge aus Beteiligungen		0,00	15
10. sonstige Zinsen und ähnliche Erträge		12.662,20	5
11. Erträge aus dem Abgang von und der Zuschreibung zu Finanzanlagen und Wertpapieren des Umlaufvermögens		0,00	0
12. Aufwendungen aus Finanzanlagen		<u>262.106,41</u>	<u>0</u>
13. Finanzergebnis		-249.444,21	20
14. Ergebnis vor Steuern		794.752,02	897
15. Steuern vom Einkommen		<u>188.208,26</u>	<u>219</u>
16. Ergebnis nach Steuern		606.543,76	678
17. Jahresüberschuss		606.543,76	678
18. Jahresgewinn		606.543,76	678
19. Gewinnvortrag aus dem Vorjahr		<u>712.691,52</u>	<u>635</u>
20. Bilanzgewinn		<u>1.319.235,28</u>	<u>1.313</u>

**Anhang
für das Geschäftsjahr 2022 der
Elektrizitätswerk Perg GmbH
Perg**

I. Anwendung der unternehmensrechtlichen Vorschriften

Der vorliegende Jahresabschluss zum 31.12.2022 ist nach den Vorschriften des UGB aufgestellt worden.

Die Gewinn- und Verlustrechnung ist in Staffelform nach dem Gesamtkostenverfahren aufgestellt.

Die bisherige Form der Darstellung wurde auch bei der Erstellung des vorliegenden Jahresabschlusses beibehalten.

Soweit es zur Vermittlung eines möglichst getreuen Bildes der Vermögens-, Finanz- und Ertragslage erforderlich ist, wurden im Anhang zusätzliche Angaben gemacht.

Die Gesellschaft ist als "kleine Kapitalgesellschaft" im Sinne des § 221 UGB einzustufen.

II. Bilanzierungs- und Bewertungsmethoden

Der Jahresabschluss wurde unter Beachtung der Grundsätze ordnungsmäßiger Buchführung sowie der Generalnorm, ein möglichst getreues Bild der Vermögens-, Finanz- und Ertragslage des Unternehmens zu vermitteln, aufgestellt.

Bei der Erstellung des Jahresabschlusses wurde der Grundsatz der Vollständigkeit eingehalten.

Bei der Bewertung wurde von der Fortführung des Unternehmens ausgegangen.

Bei den Vermögensgegenständen und Schulden wurde der Grundsatz der Einzelbewertung angewandt.

Dem Vorsichtsgrundsatz wurde Rechnung getragen, indem insbesondere nur die am Abschlussstichtag verwirklichten Gewinne ausgewiesen werden.

Alle erkennbaren Risiken und drohende Verluste, die im laufenden Geschäftsjahr oder in einem früheren Geschäftsjahr entstanden sind, wurden berücksichtigt.

Die bisher angewandten Bewertungsmethoden wurden beibehalten.

Immaterielle Vermögensgegenstände werden, soweit gegen Entgelt erworben, zu Anschaffungskosten aktiviert und über die voraussichtliche wirtschaftliche Nutzungsdauer abgeschrieben.

Sachanlagen werden zu Anschaffungs- oder Herstellungskosten abzüglich planmäßiger Abschreibungen bewertet.

Geringwertige Vermögensgegenstände werden im Jahr der Anschaffung voll abgeschrieben.

Finanzanlagen werden zu Anschaffungskosten oder, falls ihnen ein niedrigerer Wert beizumessen ist, mit diesem angesetzt.

Außerplanmäßige Abschreibungen werden vorgenommen, soweit der Ansatz mit einem niedrigeren Wert erforderlich oder nach steuerlichen Sondervorschriften zulässig ist.

Vorräte werden zu Anschaffungs- bzw Herstellungskosten oder dem niedrigeren Wert am Bilanzstichtag bewertet.

Forderungen und sonstige Vermögensgegenstände werden mit dem Nennbetrag angesetzt. Für erkennbare Risiken werden Einzelwertberichtigungen gebildet.

Die **Rückstellung für Abfertigungen** wird vereinfachend nach der zulässigen Nettomethode nach anerkannten finanzmathematischen Grundsätzen auf Basis eines

abgeleiteten Nettozinssatzes von 0,0 % (Vorjahr: 0,0 %) und eines Pensionsantrittsalters zwischen 60 und 65 Jahren bei Frauen (unter Berücksichtigung der gesetzlichen Übergangsregelungen) und 65 Jahren bei Männern ermittelt.

Die **Rückstellung für Jubiläumsgelder** wird vereinfachend nach der zulässigen Nettomethode nach anerkannten finanzmathematischen Grundsätzen auf Basis eines abgeleiteten Nettozinssatzes von 0,0 % (Vorjahr: 0,0 %) und eines Pensionsantrittsalters zwischen 60 und 65 Jahren bei Frauen (unter Berücksichtigung der gesetzlichen Übergangsregelungen) und 65 Jahren bei Männern ermittelt.

Latente Steuerschulden werden auf Basis der erwarteten Steuersätze ermittelt, die im Zeitpunkt der Erfüllung der Steuerbelastung voraussichtlich Geltung haben werden. Der angewendete Steuersatz beträgt 23 % (Vorjahr: 25 %).

In den **sonstigen Rückstellungen** werden unter Beachtung des Vorsichtsprinzips alle im Zeitpunkt der Bilanzerstellung erkennbaren Risiken und der Höhe oder dem Grunde nach ungewissen Verbindlichkeiten mit den Beträgen berücksichtigt, die nach bestmöglicher Schätzung zur Erfüllung der Verpflichtung aufgewendet werden müssen. Sämtliche Rückstellungen haben eine Laufzeit von weniger als einem Jahr.

Verbindlichkeiten werden mit ihrem Erfüllungsbetrag angesetzt.

III. Erläuterungen zu Bilanz und Gewinn- und Verlustrechnung

Anlagevermögen

Die Aufgliederung des Anlagevermögens und seine Entwicklung im Geschäftsjahr ist im Anlagenspiegel angeführt (Beilage zum Anhang).

Investitionszuschüsse

Die Investitionszuschüsse haben sich im Geschäftsjahr wie folgt entwickelt:

	Stand 01.01.2022 EUR	Zugang EUR	Verbrauch EUR	Stand 31.12.2022 EUR
Immaterielle Vermögensgegenstände				
Lizenzen	0,00	15.071,16	753,56	14.317,60
Sachanlagen				
technische Anlagen und Maschinen	215.686,58	0,00	16.857,38	198.829,20
andere Anlagen, Betriebs- und Geschäftsausstattung	468,19	0,00	133,77	334,42
	<u>216.154,77</u>	<u>0,00</u>	<u>16.991,15</u>	<u>199.163,62</u>
Summe Investitionszuschüsse	<u>216.154,77</u>	<u>15.071,16</u>	<u>17.744,71</u>	<u>213.481,22</u>

IV. Ergänzende Angaben

Arbeitnehmer (Jahresdurchschnitt)

Im Geschäftsjahr waren im Durchschnitt 15 Arbeitnehmer (Vorjahr: 16 Arbeitnehmer) beschäftigt.

V. Berichterstattung gemäß § 8 EIWOG

Das EIWOG normiert eine Unbundling-Berichterstattung für jene Geschäftsjahre, die nach dem 01.12.1998 beginnen.

Gemäß § 8 EIWOG erfolgt eine Zuteilung der unternehmensrechtlichen Jahresabschlussposten auf die Rechnungskreise der Bereiche Erzeugung, Verteilung und Sonstiges. Die Gesellschaft führt keine Übertragungstätigkeiten aus.

Grundsätzlich erfolgt die Zuteilung der Vermögensgegenstände nach der statischen Methode.

Dem **Erzeugungsbereich** wurden die gesamten Kraftwerksanlagen zugeordnet, weiters die Kosten des Strombezuges und die Energieerlöse.

Dem **Verteilungsbereich** wurden die Mittel- und Niederspannungsnetze und die Trafostationsebene zugeordnet. Den Netzbereichen wurden neben den Aufwendungen auch die anteiligen Netzerlöse zugerechnet.

Die Bilanz und Ergebnisrechnung wird grundsätzlich durch die direkte Zuordnung der einzelnen Aktivitäten aufgestellt. In den Fällen, wo nur ein mittelbarer Sachbezug auf die einzelnen Aktivitäten gegeben ist, oder eine weitere Aufteilung der Konten mit unvertretbar hohen Kosten verbunden wäre, wurde eine Zuordnung mittels Schlüsselung auf Basis objektiver Bezugsgrößen vorgenommen.

Bereichsübergreifendes Sachanlagevermögen wurde ebenfalls durch Zuordnung sachbezogener Schlüsselungen vorgenommen. Die anteiligen Kosten wurden unter Anwendung der jeweiligen Aufteilungsschlüssel auf die einzelnen Bereiche verteilt.

Die Kapitalzuordnung erfolgte nach der statischen Methode. Dem Grunde nach erfolgte eine direkte Zuordnung des Kapitals, im Übrigen wurde das Kapital nach den Gesamtverhältnissen zugeordnet.

Perg, 12. Juli 2023

Die Geschäftsführung der
Elektrizitätswerk Perg GmbH

Ing. Helmut Puchmayr

Anlagenspiegel zum 31.12.2022

	Anschaffungs-/Herstellungskosten					kumulierte Abschreibungen					Buchwerte	
	Stand 01.01.2022 EUR	Zugänge EUR	Abgänge EUR	Umbuchungen EUR	Stand 31.12.2022 EUR	Stand 01.01.2022 EUR	Abschreibungen EUR	Zuschreibungen EUR	Abgänge EUR	Stand 31.12.2022 EUR	Stand 01.01.2022 EUR	Stand 31.12.2022 EUR
A. ANLAGEVERMÖGEN												
I. Immaterielle Vermögensgegenstände												
1. Lizenzen	2.521.346,35	215.302,31	0,00	0,00	2.736.648,66	2.472.877,99	41.873,56	0,00	0,00	2.514.751,55	48.468,36	221.897,11
II. Sachanlagen												
1. Grundstücke und Bauten, einschließlich der Bauten auf fremdem Grund	5.003.442,49	0,00	0,00	0,00	5.003.442,49	4.669.179,89	34.310,28	0,00	0,00	4.703.490,17	334.262,60	299.952,32
2. technische Anlagen und Maschinen	23.467.132,29	669.743,16	1.301,80	0,00	24.135.573,65	16.965.112,20	554.316,88	0,00	709,01	17.518.720,07	6.502.020,09	6.616.853,58
3. andere Anlagen, Betriebs- und Geschäftsausstattung	506.682,56	23.916,72	5.946,12	0,00	524.653,16	458.939,80	29.925,98	0,00	5.946,12	482.919,66	47.742,76	41.733,50
	28.977.257,34	693.659,88	7.247,92	0,00	29.663.669,30	22.093.231,89	618.553,14	0,00	6.655,13	22.705.129,90	6.884.025,45	6.958.539,40
III. Finanzanlagen												
1. Beteiligungen	700.000,00	0,00	0,00	0,00	700.000,00	0,00	0,00	0,00	0,00	0,00	700.000,00	700.000,00
2. Wertpapiere (Wertrechte) des Anlagevermögens	2.015.229,15	29.284,11	0,00	0,00	2.044.513,26	0,00	262.106,41	0,00	0,00	262.106,41	2.015.229,15	1.782.406,85
	2.715.229,15	29.284,11	0,00	0,00	2.744.513,26	0,00	262.106,41	0,00	0,00	262.106,41	2.715.229,15	2.482.406,85
SUMME ANLAGENSPIEGEL	34.213.832,84	938.246,30	7.247,92	0,00	35.144.831,22	24.566.109,88	922.533,11	0,00	6.655,13	25.481.987,86	9.647.722,96	9.662.843,36

Bilanz gemäß § 8 EIWOG zum 31.12.2022

	Erzeugung / Handel	Verteilung / Netz	Sonstiges	Gesamt
AKTIVA				
A. Anlagevermögen				
I. Immaterielle Vermögensgegenstände	0,00	221.897,11	0,00	221.897,11
II. Sachanlagen	893.036,32	6.045.365,86	20.137,23	6.958.539,40
III. Finanzanlagen	29.612,29	192.697,89	2.260.096,67	2.482.406,85
B. Umlaufvermögen				
I. Vorräte	13.542,18	257.301,34	0,00	270.843,52
II. Forderungen und sonstige Vermögensgegenstände	317.320,43	265.018,65	37.344,88	619.683,96
III. Kassenbestand, Guthaben bei Kreditinstituten	1.687.594,75	2.062.615,80	0,00	3.750.210,55
C. Rechnungsabgrenzungsposten	0,00	0,00	164,38	164,38
Summe Aktiva	2.941.105,96	9.044.896,65	2.317.743,16	14.303.745,77

PASSIVA				
A. Eigenkapital	1.377.160,17	2.572.406,51	1.717.743,16	5.667.309,84
B. Investitionszuschüsse	154.077,26	59.403,96	0,00	213.481,22
C. Rückstellungen	712.981,08	526.124,31	0,00	1.239.105,39
D. Verbindlichkeiten	696.887,45	1.363.994,54	600.000,00	2.660.881,99
E. Rechnungsabgrenzungsposten	0,00	4.522.967,33	0,00	4.522.967,33
Summe Passiva	2.941.105,96	9.044.896,65	2.317.743,16	14.303.745,77

Ergebnisrechnung 2022 gemäß § 8 EIWOG

	Erzeugung / Handel	Verteilung / Netz	Sonstiges	Gesamt
1. Umsatzerlöse	5.312.309,02	3.983.305,03	235.769,90	9.531.383,95
2. andere aktivierte Eigenleistungen	0,00	14.886,65	0,00	14.886,65
3. sonstige betriebliche Erträge	2.305,60	19.160,01	14.706,17	36.171,78
4. Aufwendungen für Material und sonstige bezogene Herstellungsleistungen	-3.546.887,39	-1.497.076,74	-81.780,23	-5.125.744,36
5. Personalaufwand	-180.614,98	-1.173.997,37	0,00	-1.354.612,35
6. Abschreibungen	-100.900,54	-553.923,77	-5.602,39	-660.426,70
7. sonstige betriebliche Aufwendungen	-516.251,42	-876.101,66	-5.109,66	-1.397.462,74
8. Betriebsergebnis	969.960,29	-83.747,85	157.983,79	1.044.196,23
9. Finanzergebnis	6.065,59	0,00	-255.509,80	-249.444,21
10. Umlagen zwischen den Aktivitäten	0,00	0,00	0,00	0,00
11. Ergebnis vor Steuern	976.025,88	-83.747,85	-97.526,01	794.752,02

Aufgliederungen und Erläuterungen der Posten des Jahresabschlusses

Aktiva

A. Anlagevermögen

I. Immaterielle Vermögensgegenstände

Die Buchwerte der immateriellen Vermögensgegenstände entwickelten sich im Geschäftsjahr 2022 wie folgt:

	EUR
Stand 01.01.2022	48.468,36
Zugang	215.302,31
Abschreibung	-41.873,56
Stand 31.12.2022	<u>221.897,11</u>

Der Zugang setzte sich wie folgt zusammen:

	Anschaffungs-/ Herstellungskosten EUR
Strombezugsrecht	<u>215.302,31</u>

Zusammensetzung:

	31.12.2022	31.12.2021
	EUR	EUR
Strombezugsrecht	218.702,75	44.839,48
Leitungsrechte	3.193,94	3.628,46
Rechte und EDV-Programme	0,42	0,42
	<u>221.897,11</u>	<u>48.468,36</u>

II. Sachanlagen

Die Buchwerte der Sachanlagen entwickelten sich im Geschäftsjahr 2022 wie folgt:

	EUR
Stand 01.01.2022	6.884.025,45
Zugang	693.659,88
Abgang zu Buchwerten	-592,79
Abschreibung	-618.553,14
Stand 31.12.2022	<u>6.958.539,40</u>

Der Zugang setzte sich wie folgt zusammen:

	<u>EUR</u>
technische Anlagen und Maschinen:	
Trafostationen sonstige Einrichtung	16.052,81
Verteilung Transformatoren	233.399,14
Verteilung Kabelanlagen und Freileitung Niederspannung	88.403,55
Verteilung Kabelanlagen Hochspannung	255.318,53
Verteilung Zähler und Schaltuhren	<u>76.569,13</u>
	669.743,16
andere Anlagen, Betriebs- und Geschäftsausstattung:	
gemeinsame Anlagen Betriebs- und Geschäftsausstattung	2.753,25
gemeinsame Anlagen Büromaschinen	15.217,35
geringwertige Vermögensgegenstände	<u>5.946,12</u>
	<u>23.916,72</u>
	<u><u>693.659,88</u></u>

Der Abgang zu Buchwerten setzte sich wie folgt zusammen:

	Erlös EUR	Buchwert- Abgang EUR	Gewinn EUR	Verlust EUR
Verteilung Zähler und Schaltuhren	<u>1.350,00</u>	<u>592,79</u>	<u>757,21</u>	<u>0,00</u>

Zusammensetzung:

	31.12.2022 EUR	31.12.2021 EUR
Grundstücke und Bauten einschließlich der Bauten auf fremdem Grund	299.952,32	334.262,60
technische Anlagen und Maschinen	6.616.853,58	6.502.020,09
andere Anlagen, Betriebs- und Geschäftsausstattung	<u>41.733,50</u>	<u>47.742,76</u>
	<u>6.958.539,40</u>	<u>6.884.025,45</u>

III. Finanzanlagen

Die Buchwerte der Finanzanlagen entwickelten sich im Geschäftsjahr 2022 wie folgt:

	<u>EUR</u>
Stand 01.01.2022	2.715.229,15
Zugang	29.284,11
außerplanmäßige Abschreibung	<u>-262.106,41</u>
Stand 31.12.2022	<u><u>2.482.406,85</u></u>

Der Zugang setzte sich wie folgt zusammen:

	<u>EUR</u>
Aktivierungswert Abfertigungsversicherung	<u>29.284,11</u>

Zusammensetzung:

	<u>31.12.2022</u>	<u>31.12.2021</u>
	EUR	EUR
Beteiligungen:		
Technologiezentrum Perg GmbH (20,76 %)	700.000,00	700.000,00
Wertpapiere	1.560.096,67	1.822.203,08
Wertrechte	218,02	218,02
Aktivierungswert Abfertigungsversicherung	222.092,16	192.808,05
	<u>2.482.406,85</u>	<u>2.715.229,15</u>

Der Kurswert der Wertpapiere beträgt zum 31.12.2022 EUR 1.560.096,67 (Vorjahr: EUR 1.861.845,34).

B. Umlaufvermögen

I. Vorräte

1. Roh-, Hilfs- und Betriebsstoffe

Zusammensetzung:

	<u>31.12.2022</u>	<u>31.12.2021</u>
	EUR	EUR
Roh-, Hilfs- und Betriebsstoffe	<u>270.843,52</u>	<u>241.556,81</u>

II. Forderungen und sonstige Vermögensgegenstände

1. Forderungen aus Lieferungen und Leistungen

Zusammensetzung:

	<u>31.12.2022</u>	<u>31.12.2021</u>
	EUR	EUR
Forderungen aus Lieferungen und Leistungen	520.581,57	1.389.341,30
Wertberichtigungen	-100,00	-10.074,00
	<u>520.481,57</u>	<u>1.379.267,30</u>

2. sonstige Forderungen und Vermögensgegenstände

Zusammensetzung:

	31.12.2022	31.12.2021
	EUR	EUR
Forderung ARGE Green Data Center, Perg Austria Wirtschaftsservice Gesellschaft mbH, Wien:	1.000,00	32.092,33
Investitionsprämie COVID-19	0,00	40.182,39
Finanzamt Österreich	56.812,50	0,00
Stadtamt Perg	11.496,05	10.791,95
sonstige Forderungen	29.893,84	71.193,62
	<u>99.202,39</u>	<u>154.260,29</u>

Die Forderungen gegenüber dem Finanzamt Österreich setzten sich wie folgt zusammen:

	EUR
Stand Finanzamtkonto	63.630,96
Umsatzsteuer November 2022	-82.901,33
Umsatzsteuer Dezember 2022	-119.153,06
Umsatzsteuer lt Erklärung 2022	19.402,83
Lohnsteuer Dezember 2022	-11.037,09
Dienstgeberbeitrag Dezember 2022	-2.285,33
Zuschlag zum Dienstgeberbeitrag Dezember 2022	-199,23
Elektrizitätsabgabe November 2022	-7.269,00
Elektrizitätsabgabe Dezember 2022	-13.254,40
aktivierte Körperschaftsteuer 2022	208.385,00
Erdgasabgabe Oktober bis Dezember 2022	1.493,15
	<u>56.812,50</u>

III. Kassenbestand, Guthaben bei Kreditinstituten

Zusammensetzung:

	31.12.2022	31.12.2021
	EUR	EUR
Kassa	566,18	720,01
Allgemeine Sparkasse OÖ Bank AG, Linz:		
KtoNr 04100-000142	680.409,91	109.527,24
KtoNr 32106-036944	2.191.530,04	851.660,03
KtoNr 32404-985033	100.168,05	56.999,29
Volkskreditbank AG, Linz:		
KtoNr 14.505.002	43.279,17	16.750,02
Oberbank AG, Linz:		
KtoNr 791-0103.33	12.127,22	6.322,00
Raiffeisenbank Perg eGen (mbH), Perg:		
KtoNr 9.512.906	722.129,98	34.415,14
	<u>3.750.210,55</u>	<u>1.076.393,73</u>

C. Rechnungsabgrenzungsposten

Zusammensetzung:

	31.12.2022	31.12.2021
	EUR	EUR
aktive Rechnungsabgrenzungen	<u>164,38</u>	<u>148,06</u>

Passiva**A. Eigenkapital**

Zusammensetzung:

	31.12.2022	31.12.2021
	EUR	EUR
Stammkapital	36.336,42	36.336,42
nicht gebundene Kapitalrücklagen	2.999.683,70	2.999.683,70
Gewinnrücklagen	1.312.054,44	1.312.054,44
Bilanzgewinn	1.319.235,28	1.312.691,52
	<u>5.667.309,84</u>	<u>5.660.766,08</u>

Die nicht gebundenen Kapitalrücklagen entstanden aufgrund der Einbringung des Elektrizitätsversorgungsbetriebes "E-Werk der Stadtgemeinde Perg" in die Elektrizitätswerk Perg GmbH (Einbringungsvertrag vom 21.06.1999) rückwirkend zum 31.12.1998 unter Berücksichtigung des Art III UmgrStG.

Entwicklung des Bilanzgewinnes:

	EUR
Bilanzgewinn per 31.12.2021	1.312.691,52
Ausschüttung	-600.000,00
Gewinnvortrag aus dem Vorjahr	712.691,52
Jahresgewinn	606.543,76
Bilanzgewinn per 31.12.2022	<u>1.319.235,28</u>

B. Investitionszuschüsse

Zusammensetzung und Entwicklung:

	Stand 01.01.2022 EUR	Verbrauch EUR	Zuweisung EUR	Stand 31.12.2022 EUR
Investitionsprämie COVID 19	47.371,34	3.038,54	15.071,16	59.403,96
Investitionszuschüsse	168.783,43	14.706,17	0,00	154.077,26
Sonstige	216.154,77	17.744,71	15.071,16	213.481,22
	<u>216.154,77</u>	<u>17.744,71</u>	<u>15.071,16</u>	<u>213.481,22</u>

C. Rückstellungen**1. Rückstellungen für Abfertigungen**

Entwicklung:

	Unternehmensrecht EUR
Stand am 01.01.2022	266.800,00
Veränderung	<u>22.500,00</u>
Stand am 31.12.2022	<u><u>289.300,00</u></u>

Die steuerliche Abfertigungsrückstellung wurde im Jahr 2003 aufgelöst.

2. Steuerrückstellungen

Zusammensetzung und Entwicklung:

	Stand 01.01.2022 EUR	Verbrauch EUR	Stand 31.12.2022 EUR
RSt latente Steuern (aus BWR)	71.583,37	11.877,98	<u><u>59.705,39</u></u>

3. sonstige Rückstellungen

Zusammensetzung und Entwicklung:

	Stand 01.01.2022 EUR	Verbrauch EUR	Zuweisung EUR	Stand 31.12.2022 EUR
RSt sonstige	19.600,00	19.600,00	23.300,00	23.300,00
RSt drohende Verluste	354.200,00	0,00	270.800,00	625.000,00
RSt Jubiläumsgelder	84.700,00	0,00	11.500,00	96.200,00
RSt nicht konsumierte Urlaube	49.000,00	49.000,00	55.100,00	55.100,00
RSt Zeitguthaben	75.100,00	75.100,00	82.000,00	82.000,00
RSt Beratungsaufwendungen	8.400,00	8.400,00	8.500,00	8.500,00
	<u><u>591.000,00</u></u>	<u><u>152.100,00</u></u>	<u><u>451.200,00</u></u>	<u><u>890.100,00</u></u>

D. Verbindlichkeiten**1. Verbindlichkeiten aus Lieferungen und Leistungen**

Zusammensetzung:

	31.12.2022 EUR	31.12.2021 EUR
Verbindlichkeiten aus Lieferungen und Leistungen - Inland	594.155,57	582.561,75
Verbindlichkeiten aus Lieferungen und Leistungen - Jahresabrechnungen Kunden	572.689,34	0,00
Verbindlichkeiten aus Lieferungen und Leistungen - EU	3.409,15	2.892,13
Lieferantenabgrenzungen	826.448,11	328.310,03
	<u>1.996.702,17</u>	<u>913.763,91</u>

2. Verbindlichkeiten gegenüber Gesellschaftern

Zusammensetzung:

	31.12.2022 EUR	31.12.2021 EUR
VK Stadtgemeinde Perg, Ausschüttung	<u>600.000,00</u>	<u>500.000,00</u>

3. sonstige Verbindlichkeiten

Zusammensetzung:

	31.12.2022 EUR	31.12.2021 EUR
Finanzamt Österreich	0,00	351.809,84
VK Österreichische Gesundheitskasse	25.282,88	25.022,32
Gebrauchsabgabe Oktober bis Dezember	36.866,16	15.699,54
VK Kommunalsteuer	2.030,78	1.977,48
sonstige Verbindlichkeiten	0,00	95.096,60
	<u>64.179,82</u>	<u>489.605,78</u>

E. Rechnungsabgrenzungsposten

Zusammensetzung:

	31.12.2022 EUR	31.12.2021 EUR
Benutzungsentgelt Leerrohre	0,00	1.300,38
Baukostenzuschüsse	4.522.967,33	3.788.374,86
	<u>4.522.967,33</u>	<u>3.789.675,24</u>

Gewinn- und Verlustrechnung**1. Umsatzerlöse**

Zusammensetzung:

	2022 EUR	2021 EUR
Erlöse Stromlieferungen	8.408.299,77	6.702.155,09
Erlöse Messpreis	232.647,38	234.985,86
Ökostromförderbeitrag	6.471,06	915.778,04
Zählpunktpauschale	7.056,20	386.706,91
KWK Pauschale	0,12	440,57
Erlöse Fernwärmelieferung	181.193,90	185.506,65
Erlöse Lichtwellenleiter	54.576,00	51.878,35
Erlöse PRA Benutzungsentgelt Leerrohre	1.300,38	1.300,39
Erlöse PRA Baukostenbeiträge	375.717,12	345.901,84
Leistungen an Gemeinde	92.954,46	67.626,08
Stromerlöse EV	8.356,94	5.966,49
Erlöse fremde Netznutzung	95.682,18	142.096,68
Mehraufwand Preiszonentrennung	35.726,54	30.890,86
OÖ Biomasseförderung	7.326,48	28.153,04
sonstige Erlöse	24.075,42	40.203,80
	<u>9.531.383,95</u>	<u>9.139.590,65</u>

2. andere aktivierte Eigenleistungen

Zusammensetzung:

	2022 EUR	2021 EUR
selbsterstellte Anlagen	<u>14.886,65</u>	<u>32.767,99</u>

3. sonstige betriebliche Erträge

Zusammensetzung:

	2022 EUR	2021 EUR
Auflösung Investitionszuschüsse	14.706,17	14.706,17
Auflösung Investitionsprämie COVID-19	3.038,54	1.695,20
Versicherungsentschädigungen	4.832,26	2.757,25
Erstattungen AUVA	12.837,60	13.700,98
Gewinne aus dem Verkauf von Anlagenvermögen	757,21	282,59
	<u>36.171,78</u>	<u>33.142,19</u>

4. Aufwendungen für Material und sonstige bezogene Herstellungsleistungen

a. Materialaufwand

Zusammensetzung:

	2022 EUR	2021 EUR
Verbrauchsmaterial	<u>7.442,74</u>	<u>8.238,80</u>

b. Aufwendungen für bezogene Leistungen

Zusammensetzung:

	2022 EUR	2021 EUR
bezogene Energie	4.123.851,29	2.525.803,09
Ökostrom RC § 19 (1d) UStG	564.391,59	635.869,03
Materialeinsatz und Fremdleistungen	23.495,95	9.627,91
Lieferantenskonto	-25.212,17	-23.278,95
Einspeisungen - Strom	116.516,81	97.615,17
Einspeisungen - Fremdnetze RC § 19 (1d) UStG	95.561,61	155.612,04
Strom (Netzverlust) Linz AG	219.696,54	156.092,59
	<u>5.118.301,62</u>	<u>3.557.340,88</u>

5. Personalaufwand

a. Löhne und Gehälter

Zusammensetzung:

	2022 EUR	2021 EUR
Löhne	460.367,05	438.878,83
Veränderung RSt nicht konsumierte Urlaube	-100,00	-3.000,00
Veränderung RSt Jubiläumsgelder	14.100,00	2.900,00
Veränderung RSt Zeitguthaben	4.600,00	6.700,00
Gehälter	561.883,48	578.927,37
Veränderung RSt nicht konsumierte Urlaube	6.200,00	-51.300,00
Veränderung RSt Jubiläumsgelder	-2.600,00	-10.200,00
Veränderung RSt Zeitguthaben	2.300,00	8.200,00
	<u>1.046.750,53</u>	<u>971.106,20</u>

b. soziale Aufwendungen

Zusammensetzung:

	2022 EUR	2021 EUR
Versicherungsprämien Rückdeckungsversicherung	27.006,72	23.864,90
Veränderung Aktivierungswert Rückdeckungsversicherung	-29.284,11	-26.218,70
Abfertigungen	0,00	110.270,32
Veränderung RSt Abfertigungen	22.500,00	-70.700,00
Mitarbeitervorsorgekassenbeiträge	9.886,34	9.015,93
Sozialversicherungsbeiträge	191.536,66	192.764,20
Dienstgeberbeitrag	32.981,48	32.846,49
Zuschlag zum Dienstgeberbeitrag	2.875,33	2.863,53
Kommunalsteuer	29.888,31	30.518,62
Arbeitskleidung	3.032,82	3.780,35
freiwillige Sozialaufwendungen	17.438,27	13.903,17
	<u>307.861,82</u>	<u>322.908,81</u>

6. Abschreibungen

Zusammensetzung:

	2022 EUR	2021 EUR
Abschreibungen	654.480,58	708.850,12
geringwertige Vermögensgegenstände	5.946,12	16.052,12
	<u>660.426,70</u>	<u>724.902,24</u>

7. sonstige betriebliche Aufwendungen

Zusammensetzung:

	2022 EUR	2021 EUR
Steuern, soweit sie nicht unter Steuern vom Einkommen fallen	7.098,28	18.160,99
Aufwendungen für Instandhaltung, Betriebskosten	736.446,47	710.116,22
Rechts- und Beratungsaufwendungen	15.413,94	15.884,42
Büro- und Verwaltungsaufwendungen	7.089,41	7.305,81
Aufwendungen für Aus- und Weiterbildung	1.390,00	480,00
Aufwendungen für Werbung	14.486,48	22.355,71
Nachrichtenaufwendungen	21.780,89	22.605,16
Mietaufwendungen	35.063,46	41.605,66
Aufwendungen für Versicherungen	55.230,38	35.543,98
Transportaufwendungen	2.790,98	1.249,92
Reise- und Fahraufwendungen	460,58	277,26
KFZ-Aufwendungen	35.048,01	31.963,18
Gebühren und Beiträge	156.868,42	1.418.399,28
Wertberichtigungen zu Forderungen	-9.974,00	1.359,00
Abschreibungen von Forderungen	2.575,41	1.892,40
Schadensfälle	275.658,14	361.771,99
diverse betriebliche Aufwendungen	40.035,89	53.395,81
	<u>1.397.462,74</u>	<u>2.744.366,79</u>

8. Betriebsergebnis

Das Betriebsergebnis im Geschäftsjahr 2022 beträgt EUR 1.044.196,23 (Vorjahr: EUR 876.637,11).

9. Erträge aus Beteiligungen

Zusammensetzung:

	2022 EUR	2021 EUR
Gewinnanteile ARGE Green Data Center, Perg	<u>0,00</u>	<u>15.091,83</u>

10. sonstige Zinsen und ähnliche Erträge

Zusammensetzung:

	2022 EUR	2021 EUR
Zinsenerträge Banken	6.065,59	1.267,49
Zinsenerträge Wertpapiere	6.596,61	3.870,67
Verzugszinsen	0,00	50,48
	<u>12.662,20</u>	<u>5.188,64</u>

11. Erträge aus dem Abgang von und der Zuschreibung zu Finanzanlagen und Wertpapieren des Umlaufvermögens

Zusammensetzung:

	2022 EUR	2021 EUR
Erlöse aus Abgang Finanzanlagen	0,00	65.716,43
Buchwertabgang Finanzanlagen	0,00	-65.716,43
	<u>0,00</u>	<u>0,00</u>

12. Aufwendungen aus Finanzanlagen

Zusammensetzung:

	2022 EUR	2021 EUR
Abschreibung Wertpapiere	<u>262.106,41</u>	<u>0,00</u>

13. Finanzergebnis

Das Finanzergebnis im Geschäftsjahr 2022 beträgt EUR -249.444,21 (Vorjahr: EUR 20.280,47).

14. Ergebnis vor Steuern

Das Ergebnis vor Steuern im Geschäftsjahr 2022 beträgt EUR 794.752,02 (Vorjahr: EUR 677.574,47896.917,58).

15. Steuern vom Einkommen

Zusammensetzung:

	2022 EUR	2021 EUR
Körperschaftsteuer	199.969,00	216.322,00
Veränderung RSt latente Steuern	-11.877,98	0,00
Kapitalertragsteuer	117,24	44,11
Körperschaftsteuer Vorjahre	0,00	2.977,00
	<u>188.208,26</u>	<u>219.343,11</u>

16. Ergebnis nach Steuern

Das Ergebnis nach Steuern im Geschäftsjahr 2022 beträgt EUR 606.543,76 (Vorjahr: EUR 677.574,47).

17. Jahresüberschuss

Der Jahresüberschuss im Geschäftsjahr 2022 beträgt EUR 606.543,76 (Vorjahr: EUR 677.574,47).

18. Jahresgewinn

Der Jahresgewinn im Geschäftsjahr 2022 beträgt EUR 606.543,76 (Vorjahr: EUR 677.574,47).

Elektrizitätswerk Perg GmbH
Perg

Ermittlung der Besteuerungsgrundlagen 2022

	EUR	EUR
A Steuerpflichtiges Einkommen		
1. Jahresgewinn		606.543,76
2. Zu- und Abrechnungsposten:		
Körperschaftsteuer laufend	199.969,00	
Auflösung RSt latente Steuern	<u>-11.877,98</u>	188.091,02
Kapitalertragsteuer		117,24
Leasing-Aktivposten PKW	2.995,94	
Luxustangente PKW in Miet-, Leasingaufwendungen	<u>2.882,65</u>	5.878,59
steuerliche Abweichung Sozialkapitalrückstellungen		
Veränderung Abfertigungsrückstellung	22.500,00	
1/5tel Abfertigungszahlungen aus Vorjahren	-32.748,64	
Jubiläumsgeldrückstellung - unternehmensrechtlich	11.500,00	
Jubiläumsgeldrückstellung - steuerrechtlich	<u>1.500,00</u>	2.751,36
steuerneutrale COVID-19 Investitionsprämien		<u>-3.038,54</u>
3. Gewinn aus Gewerbebetrieb = steuerpflichtiges Einkommen		<u><u>800.343,43</u></u>
B Körperschaftsteuer	EUR	EUR
1. Steuererfordernis:		
steuerpflichtiges Einkommen	800.343,43	
25 % Körperschaftsteuer		200.085,86
2. verrechnete Steueraufwendungen:		
Körperschaftsteuer-Vorauszahlungen	408.354,00	
anrechenbare Kapitalertragsteuer	<u>117,24</u>	<u>-408.471,24</u>
Aktivierung		<u>-208.385,38</u>
	rund	<u><u>-208.385,00</u></u>

C anrechenbare Kapitalertragsteuer

EUR

Kapitalertragsteuer 2022	117,24
--------------------------	--------

D Evidenz Rückstellung für latente Steuern

	31.12.2021 EUR	Veränderung EUR	31.12.2022 EUR
unversteuerte Rücklagen	286.333,50	-26.744,86	259.588,64

E Evidenz der auf 5 Jahre zu verteilenden Abfertigungsaufwendungen auf Grund der steuerfreien Übertragung der Rückstellung 2002

		steuerlich noch nicht verrechneter		steuerliche Abrechnung	steuerlich noch nicht verrechneter
Geschäfts- jahr	Aufwand lt. Unternehmens- bilanz EUR	Aufwand Stand 01.01.2022 EUR	steuerliche Zurechnung des Aufwandes EUR	steuerliche Abrechnung 1/5 EUR	Aufwand Stand 31.12.2022 EUR
2019	53.472,90	21.389,16	0,00	10.694,58	10.694,58
2021	0,00	88.216,26	0,00	22.054,06	66.162,20
	131.470,54	109.605,42	0,00	32.748,64	76.856,78

F Evidenzkonten gemäß § 4 Abs 12 EStG

	Innen- finanzierung EUR	Einlagen EUR
Stand 31.12.2021	2.624.745,96	3.036.020,12
Jahresüberschuss	606.543,76	
- offene Ausschüttungen (Einkommensverwendung)	-600.000,00	
Stand 31.12.2022	2.631.289,72	3.036.020,12

Überleitung der Evidenzkonten auf das Eigenkapital gemäß § 224 Abs 3 UGB

	EUR
Stand Innenfinanzierung	<u>2.631.289,72</u>
Stand indisponible Einlagen (Nennkapital)	36.336,42
Stand disponible Einlagen	<u>2.999.683,70</u>
Eigenkapital gemäß § 224 Abs 3 UGB	<u><u>5.667.309,84</u></u>

In den Bilanzposten sind Einlagen wie folgt enthalten:

	EUR
Stammkapital	36.336,42
nicht gebundene Kapitalrücklagen	<u>2.999.683,70</u>
Stand zum 31.12.2022	<u><u>3.036.020,12</u></u>

Allgemeine Auftragsbedingungen für Wirtschaftstreuhandberufe (AAB 2018)

Empfohlen vom Vorstand der Kammer der Steuerberater und Wirtschaftsprüfer zuletzt mit Beschluss vom 18.04.2018

Präambel und Allgemeines

(1) Auftrag im Sinne dieser Bedingungen meint jeden Vertrag über vom zur Ausübung eines Wirtschaftstreuhandberufes Berechtigten in Ausübung dieses Berufes zu erbringende Leistungen (sowohl faktische Tätigkeiten als auch die Besorgung oder Durchführung von Rechtsgeschäften oder Rechtshandlungen, jeweils im Rahmen der §§ 2 oder 3 Wirtschaftstreuhandberufsgesetz 2017 (WTBG 2017). Die Parteien des Auftrages werden in Folge zum einen „Auftragnehmer“, zum anderen „Auftraggeber“ genannt).

(2) Diese Allgemeinen Auftragsbedingungen für Wirtschaftstreuhandberufe gliedern sich in zwei Teile: Die Auftragsbedingungen des I. Teiles gelten für Aufträge, bei denen die Auftragserteilung zum Betrieb des Unternehmens des Auftraggebers (Unternehmer iSd KSchG) gehört. Für Verbrauchergeschäfte gemäß Konsumentenschutzgesetz (Bundesgesetz vom 8.3.1979/BGBl Nr.140 in der derzeit gültigen Fassung) gelten sie insoweit der II. Teil keine abweichenden Bestimmungen für diese enthält.

(3) Im Falle der Unwirksamkeit einer einzelnen Bestimmung ist diese durch eine wirksame, die dem angestrebten Ziel möglichst nahe kommt, zu ersetzen.

I. TEIL

1. Umfang und Ausführung des Auftrages

(1) Der Umfang des Auftrages ergibt sich in der Regel aus der schriftlichen Auftragsvereinbarung zwischen Auftraggeber und Auftragnehmer. Fehlt diesbezüglich eine detaillierte schriftliche Auftragsvereinbarung gilt im Zweifel (2)-(4):

(2) Bei Beauftragung mit Steuerberatungsleistungen umfasst die Beratungstätigkeit folgende Tätigkeiten:

a) Ausarbeitung der Jahressteuererklärungen für die Einkommen- oder Körperschaftsteuer sowie Umsatzsteuer und zwar auf Grund der vom Auftraggeber vorzulegenden oder (bei entsprechender Vereinbarung) vom Auftragnehmer erstellten Jahresabschlüsse und sonstiger, für die Besteuerung erforderlichen Aufstellungen und Nachweise. Wenn nicht ausdrücklich anders vereinbart, sind die für die Besteuerung erforderlichen Aufstellungen und Nachweise vom Auftraggeber beizubringen.

b) Prüfung der Bescheide zu den unter a) genannten Erklärungen.

c) Verhandlungen mit den Finanzbehörden im Zusammenhang mit den unter a) und b) genannten Erklärungen und Bescheiden.

d) Mitwirkung bei Betriebsprüfungen und Auswertung der Ergebnisse von Betriebsprüfungen hinsichtlich der unter a) genannten Steuern.

e) Mitwirkung im Rechtsmittelverfahren hinsichtlich der unter a) genannten Steuern.

Erhält der Auftragnehmer für die laufende Steuerberatung ein Pauschalhonorar, so sind mangels anderweitiger schriftlicher Vereinbarungen die unter d) und e) genannten Tätigkeiten gesondert zu honorieren.

(3) Soweit die Ausarbeitung von einer oder mehreren Jahressteuererklärung(en) zum übernommenen Auftrag zählt, gehört dazu nicht die Überprüfung etwaiger besonderer buchmäßiger Voraussetzungen sowie die Prüfung, ob alle in Betracht kommenden insbesondere umsatzsteuerrechtlichen Begünstigungen wahrgenommen worden sind, es sei denn, hierüber besteht eine nachweisliche Beauftragung.

(4) Die Verpflichtung zur Erbringung anderer Leistungen gemäß §§ 2 und 3 WTBG 2017 bedarf jedenfalls nachweislich einer gesonderten Beauftragung.

(5) Vorstehende Absätze (2) bis (4) gelten nicht bei Sachverständigentätigkeit.

(6) Es bestehen keinerlei Pflichten des Auftragnehmers zur Leistungserbringung, Warnung oder Aufklärung über den Umfang des Auftrages hinaus.

(7) Der Auftragnehmer ist berechtigt, sich zur Durchführung des Auftrages geeigneter Mitarbeiter und sonstiger Erfüllungsgehilfen (Subunternehmer) zu bedienen, als auch sich bei der Durchführung des Auftrages durch einen Berufsbefugten substituieren zu lassen. Mitarbeiter im Sinne dieser Bedingungen meint alle Personen, die den Auftragnehmer auf regelmäßiger oder dauerhafter Basis bei seiner betrieblichen Tätigkeit unterstützen, unabhängig von der Art der rechtsgeschäftlichen Grundlage.

(8) Der Auftragnehmer hat bei der Erbringung seiner Leistungen ausschließlich österreichisches Recht zu berücksichtigen; ausländisches Recht ist nur bei ausdrücklicher schriftlicher Vereinbarung zu berücksichtigen.

(9) Ändert sich die Rechtslage nach Abgabe der abschließenden schriftlichen als auch mündlichen beruflichen Äußerung, so ist der Auftragnehmer nicht verpflichtet, den Auftraggeber auf Änderungen oder sich daraus ergebende Folgen hinzuweisen. Dies gilt auch für in sich abgeschlossene Teile eines Auftrages.

(10) Der Auftraggeber ist verpflichtet dafür Sorge zu tragen, dass die von ihm zur Verfügung gestellten Daten vom Auftragnehmer im Rahmen der Leistungserbringung verarbeitet werden dürfen. Diesbezüglich hat der Auftraggeber insbesondere aber nicht ausschließlich die anwendbaren datenschutz- und arbeitsrechtlichen Bestimmungen zu beachten.

(11) Bringt der Auftragnehmer bei einer Behörde ein Anbringen elektronisch ein, so handelt er – mangels ausdrücklicher gegenteiliger Vereinbarung – lediglich als Bote und stellt dies keine ihm oder einem einreichend Bevollmächtigten zurechenbare Willens- oder Wissenserklärung dar.

(12) Der Auftraggeber verpflichtet sich, Personen, die während des Auftragverhältnisses Mitarbeiter des Auftragnehmers sind oder waren, während und binnen eines Jahres nach Beendigung des Auftragsverhältnisses nicht in seinem Unternehmen oder in einem ihm nahestehenden Unternehmen zu beschäftigen, widrigenfalls er sich zur Bezahlung eines Jahresbezuges des übernommenen Mitarbeiters an den Auftragnehmer verpflichtet.

2. Aufklärungspflicht des Auftraggebers; Vollständigkeitserklärung

(1) Der Auftraggeber hat dafür zu sorgen, dass dem Auftragnehmer auch ohne dessen besondere Aufforderung alle für die Ausführung des Auftrages notwendigen Unterlagen zum vereinbarten Termin und in Ermangelung eines solchen rechtzeitig in geeigneter Form vorgelegt werden und ihm von allen Vorgängen und Umständen Kenntnis gegeben wird, die für die Ausführung des Auftrages von Bedeutung sein können. Dies gilt auch für die Unterlagen, Vorgänge und Umstände, die erst während der Tätigkeit des Auftragnehmers bekannt werden.

(2) Der Auftragnehmer ist berechtigt, die ihm erteilten Auskünfte und übergebenen Unterlagen des Auftraggebers, insbesondere Zahlenangaben, als richtig und vollständig anzusehen und dem Auftrag zu Grunde zu legen. Der Auftragnehmer ist ohne gesonderten schriftlichen Auftrag nicht verpflichtet, Unrichtigkeiten fest zu stellen. Insbesondere gilt dies auch für die Richtigkeit und Vollständigkeit von Rechnungen. Stellt er allerdings Unrichtigkeiten fest, so hat er dies dem Auftraggeber bekannt zu geben. Er hat im Finanzstrafverfahren die Rechte des Auftraggebers zu wahren.

(3) Der Auftraggeber hat dem Auftragnehmer die Vollständigkeit der vorgelegten Unterlagen sowie der gegebenen Auskünfte und Erklärungen im Falle von Prüfungen, Gutachten und Sachverständigentätigkeit schriftlich zu bestätigen.

(4) Wenn bei der Erstellung von Jahresabschlüssen und anderen Abschlüssen vom Auftraggeber erhebliche Risiken nicht bekannt gegeben worden sind, bestehen für den Auftragnehmer insoweit diese Risiken schlagend werden keinerlei Ersatzpflichten.

(5) Vom Auftragnehmer angegebene Termine und Zeitpläne für die Fertigstellung von Produkten des Auftragnehmers oder Teilen davon sind bestmögliche Schätzungen und, sofern nicht anders schriftlich vereinbart, nicht bindend. Selbiges gilt für etwaige Honorarschätzungen: diese werden nach bestem Wissen erstellt; sie sind jedoch stets unverbindlich.

(6) Der Auftraggeber hat dem Auftragnehmer jeweils aktuelle Kontaktdaten (insbesondere Zustelladresse) bekannt zu geben. Der Auftragnehmer darf sich bis zur Bekanntgabe neuer Kontaktdaten auf die Gültigkeit der zuletzt vom Auftraggeber bekannt gegebenen Kontaktdaten verlassen, insbesondere Zustellung an die zuletzt bekannt gegebene Adresse vornehmen lassen.

3. Sicherung der Unabhängigkeit

(1) Der Auftraggeber ist verpflichtet, alle Vorkehrungen zu treffen, um zu verhindern, dass die Unabhängigkeit der Mitarbeiter des Auftragnehmers gefährdet wird, und hat selbst jede Gefährdung dieser Unabhängigkeit zu unterlassen. Dies gilt insbesondere für Angebote auf Anstellung und für Angebote, Aufträge auf eigene Rechnung zu übernehmen.

(2) Der Auftraggeber nimmt zur Kenntnis, dass seine hierfür notwendigen personenbezogenen Daten sowie Art und Umfang inklusive Leistungszeitraum der zwischen Auftragnehmer und Auftraggeber vereinbarten Leistungen (sowohl Prüfungs- als auch Nicht- prüfungsleistungen) zum Zweck der Überprüfung des Vorliegens von Befangenheits- oder Ausschließungsgründen und Interessenkollisionen in einem allfälligen Netzwerk, dem der Auftragnehmer angehört, verarbeitet und zu diesem Zweck an die übrigen Mitglieder dieses Netzwerkes auch ins Ausland übermittelt werden. Hierfür entbindet der Auftraggeber den Auftragnehmer nach dem Datenschutzgesetz und gemäß § 80 Abs 4 Z 2 WTBG 2017 ausdrücklich von dessen Verschwiegenheitspflicht. Der Auftraggeber kann die Entbindung von der Verschwiegenheitspflicht jederzeit widerrufen.

4. Berichterstattung und Kommunikation

(1) (Berichterstattung durch den Auftragnehmer) Bei Prüfungen und Gutachten ist, soweit nichts anderes vereinbart wurde, ein schriftlicher Bericht zu erstellen.

(2) (Kommunikation an den Auftraggeber) Alle auftragsbezogenen Auskünfte und Stellungnahmen, einschließlich Berichte, (allesamt Wissens- erklärungen) des Auftragnehmers, seiner Mitarbeiter, sonstiger Erfüllungs- gehilfen oder Substitute („berufliche Äußerungen“) sind nur dann verbindlich, wenn sie schriftlich erfolgen. Berufliche Äußerungen in elektronischen Dateiformaten, welche per Fax oder E-Mail oder unter Verwendung ähnlicher Formen der elektronischen Kommunikation (speicher- und wiedergabefähig und nicht mündlich dh zB SMS aber nicht Telefon) erfolgen, übermittelt oder bestätigt werden, gelten als schriftlich; dies gilt ausschließlich für berufliche Äußerungen. Das Risiko der Erteilung der beruflichen Äußerungen durch dazu Nichtbefugte und das Risiko der Übersendung dieser trägt der Auftraggeber.

(3) (Kommunikation an den Auftraggeber) Der Auftraggeber stimmt hiermit zu, dass der Auftragnehmer elektronische Kommunikation mit dem Auftraggeber (zB via E-Mail) in unverschlüsselter Form vornimmt. Der Auftraggeber erklärt, über die mit der Verwendung elektronischer Kommunikation verbundenen Risiken (insbesondere Zugang, Geheimhaltung, Veränderung von Nachrichten im Zuge der Übermittlung) informiert zu sein. Der Auftragnehmer, seine Mitarbeiter, sonstigen Erfüllungsgehilfen oder Substitute haften nicht für Schäden, die durch die Verwendung elektronischer Kommunikationsmittel verursacht werden.

(4) (Kommunikation an den Auftragnehmer) Der Empfang und die Weiterleitung von Informationen an den Auftragnehmer und seine Mitarbeiter sind bei Verwendung von Telefon – insbesondere in Verbindung mit automatischen Anrufbeantwortungssystemen, Fax, E-Mail und anderen Formen der elektronischen Kommunikation – nicht immer sichergestellt. Aufträge und wichtige Informationen gelten daher dem Auftragnehmer nur dann als zugegangen, wenn sie auch physisch (nicht (fern-)mündlich oder elektronisch) zugegangen sind, es sei denn, es wird im Einzelfall der Empfang ausdrücklich bestätigt. Automatische Übermittlungs- und Lesebestätigungen gelten nicht als solche ausdrücklichen Empfangsbestätigungen. Dies gilt insbesondere für die Übermittlung von Bescheiden und anderen Informationen über Fristen. Kritische und wichtige Mitteilungen müssen daher per Post oder Kurier an den Auftragnehmer gesandt werden. Die Übergabe von Schriftstücken an Mitarbeiter außerhalb der Kanzlei gilt nicht als Übergabe.

(5) (Allgemein) Schriftlich meint insoweit in Punkt 4 (2) nicht anderes bestimmt, Schriftlichkeit iSd § 886 ABGB (Unterschriftlichkeit). Eine fortgeschrittene elektronische Signatur (Art. 26 eIDASVO, (EU) Nr. 910/2014) erfüllt das Erfordernis der Schriftlichkeit iSd § 886 ABGB (Unterschriftlichkeit), soweit dies innerhalb der Parteiendisposition liegt.

(6) (Werbliche Information) Der Auftragnehmer wird dem Auftraggeber wiederkehrend allgemeine steuerrechtliche und allgemeine wirtschaftsrechtliche Informationen elektronisch (zB per E-Mail) übermitteln. Der Auftraggeber nimmt zur Kenntnis, dass er das Recht hat, der Zusendung von Direktwerbung jederzeit zu widersprechen.

5. Schutz des geistigen Eigentums des Auftragnehmers

(1) Der Auftraggeber ist verpflichtet, dafür zu sorgen, dass die im Rahmen des Auftrages vom Auftragnehmer erstellten Berichte, Gutachten, Organisationspläne, Entwürfe, Zeichnungen, Berechnungen und dergleichen nur für Auftragszwecke (z.B. gemäß § 44 Abs 3 EStG 1988) verwendet werden. Im Übrigen bedarf die Weitergabe schriftlicher als auch mündlicher beruflicher Äußerungen des Auftragnehmers an einen Dritten zur

Nutzung der schriftlichen Zustimmung des Auftragnehmers.

(2) Die Verwendung schriftlicher als auch mündlicher beruflicher Äußerungen des Auftragnehmers zu Werbezwecken ist unzulässig; ein Verstoß berechtigt den Auftragnehmer zur fristlosen Kündigung aller noch nicht durchgeführten Aufträge des Auftraggebers.

(3) Dem Auftragnehmer verbleibt an seinen Leistungen das Urheberrecht. Die Einräumung von Werknutzungsbewilligungen bleibt der schriftlichen Zustimmung des Auftragnehmers vorbehalten.

6. Mängelbeseitigung

(1) Der Auftragnehmer ist berechtigt und verpflichtet, nachträglich hervor kommende Unrichtigkeiten und Mängel in seiner schriftlichen als auch mündlichen beruflichen Äußerung zu beseitigen, und verpflichtet, den Auftraggeber hiervon unverzüglich zu verständigen. Er ist berechtigt, auch über die ursprüngliche berufliche Äußerung informierte Dritte von der Änderung zu verständigen.

(2) Der Auftraggeber hat Anspruch auf die kostenlose Beseitigung von Unrichtigkeiten, sofern diese durch den Auftragnehmer zu vertreten sind; dieser Anspruch erlischt sechs Monate nach erbrachter Leistung des Auftragnehmers bzw. – falls eine schriftliche berufliche Äußerung nicht abgegeben wird – sechs Monate nach Beendigung der beanstandeten Tätigkeit des Auftragnehmers.

(3) Der Auftraggeber hat bei Fehlschlägen der Nachbesserung etwaiger Mängel Anspruch auf Minderung. Soweit darüber hinaus Schadenersatzansprüche bestehen, gilt Punkt 7.

7. Haftung

(1) Sämtliche Haftungsregelungen gelten für alle Streitigkeiten im Zusammenhang mit dem Auftragsverhältnis, gleich aus welchem Rechtsgrund. Der Auftragnehmer haftet für Schäden im Zusammenhang mit dem Auftragsverhältnis (einschließlich dessen Beendigung) nur bei Vorsatz und grober Fahrlässigkeit. Die Anwendbarkeit des § 1298 Satz 2 ABGB wird ausgeschlossen.

(2) Im Falle grober Fahrlässigkeit beträgt die Ersatzpflicht des Auftragnehmers höchstens das zehnfache der Mindestversicherungssumme der Berufshaftpflichtversicherung gemäß § 11 Wirtschaftstreuhandberufsgesetz 2017 (WTBG 2017) in der jeweils geltenden Fassung.

(3) Die Beschränkung der Haftung gemäß Punkt 7 (2) bezieht sich auf den einzelnen Schadensfall. Der einzelne Schadensfall umfasst sämtliche Folgen einer Pflichtverletzung ohne Rücksicht darauf, ob Schäden in einem oder in mehreren aufeinander folgenden Jahren entstanden sind. Dabei gilt mehrfaches auf gleicher oder gleichartiger Fehlerquelle beruhendes Tun oder Unterlassen als eine einheitliche Pflichtverletzung, wenn die betreffenden Angelegenheiten miteinander in rechtlichem und wirtschaftlichem Zusammenhang stehen. Ein einheitlicher Schaden bleibt ein einzelner Schadensfall, auch wenn er auf mehreren Pflichtverletzungen beruht. Weiters ist, außer bei vorsätzlicher Schädigung, eine Haftung des Auftragnehmers für entgangenen Gewinn sowie Begleit-, Folge-, Neben oder ähnliche Schäden, ausgeschlossen.

(4) Jeder Schadenersatzanspruch kann nur innerhalb von sechs Monaten nachdem der oder die Anspruchsberechtigten von dem Schaden Kenntnis erlangt haben, spätestens aber innerhalb von drei Jahren ab Eintritt des (Primär)Schadens nach dem anspruchsbegründenden Ereignis gerichtlich geltend gemacht werden, sofern nicht in gesetzlichen Vorschriften zwingend andere Verjährungsfristen festgesetzt sind.

(5) Im Falle der (tatbestandsmäßigen) Anwendbarkeit des § 275 UGB gelten dessen Haftungsnormen auch dann, wenn an der Durchführung des Auftrages mehrere Personen beteiligt gewesen oder mehrere zum Ersatz verpflichtende Handlungen begangen worden sind und ohne Rücksicht darauf, ob andere Beteiligte vorsätzlich gehandelt haben.

(6) In Fällen, in denen ein förmlicher Bestätigungsvermerk erteilt wird, beginnt die Verjährungsfrist spätestens mit Erteilung des Bestätigungsvermerkes zu laufen.

(7) Wird die Tätigkeit unter Einschaltung eines Dritten, z.B. eines Daten verarbeitenden Unternehmens, durchgeführt, so gelten mit Benachrichtigung des Auftraggebers darüber nach Gesetz oder Vertrag be- oder entstehende Gewährleistungs- und Schadenersatzansprüche gegen den Dritten als an den Auftraggeber abgetreten. Der Auftragnehmer haftet, un- bescha det Punkt 4. (3), diesfalls nur für Verschulden bei der Auswahl des Dritten.

(8) Eine Haftung des Auftragnehmers Dritten gegenüber ist in jedem Fall ausgeschlossen. Geraten Dritte mit der Arbeit des Auftragnehmers wegen des Auftraggebers in welcher Form auch immer in Kontakt hat der Auftraggeber diese über diesen Umstand ausdrücklich aufzuklären. Soweit

ein solcher Haftungsausschluss gesetzlich nicht zulässig ist oder eine Haftung gegenüber Dritten vom Auftragnehmer ausnahmsweise übernommen wurde, gelten subsidiär diese Haftungsbeschränkungen jedenfalls auch gegenüber Dritten. Dritte können jedenfalls keine Ansprüche stellen, die über einen allfälligen Anspruch des Auftraggebers hinausgehen. Die Haftungshöchstsumme gilt nur insgesamt einmal für alle Geschädigten, einschließlich der Ersatzansprüche des Auftraggebers selbst, auch wenn mehrere Personen (der Auftraggeber und ein Dritter oder auch mehrere Dritte) geschädigt worden sind; Geschädigte werden nach ihrem Zuorkommen befriedigt. Der Auftraggeber wird den Auftragnehmer und dessen Mitarbeiter von sämtlichen Ansprüchen Dritter im Zusammenhang mit der Weitergabe schriftlicher als auch mündlicher beruflicher Äußerungen des Auftragnehmers an diese Dritte schad- und klaglos halten.

(9) Punkt 7 gilt auch für allfällige Haftungsansprüche des Auftraggebers im Zusammenhang mit dem Auftragsverhältnis gegenüber Dritten (Erfüllungs- und Besorgungshelfen des Auftragnehmers) und den Substituten des Auftragnehmers.

8. Verschwiegenheitspflicht, Datenschutz

(1) Der Auftragnehmer ist gemäß § 80 WTBG 2017 verpflichtet, über alle Angelegenheiten, die ihm im Zusammenhang mit seiner Tätigkeit für den Auftraggeber bekannt werden, Stillschweigen zu bewahren, es sei denn, dass der Auftraggeber ihn von dieser Schweigepflicht entbindet oder gesetzliche Äußerungspflichten entgegen stehen.

(2) Soweit es zur Verfolgung von Ansprüchen des Auftragnehmers (insbesondere Ansprüche auf Honorar) oder zur Abwehr von Ansprüchen gegen den Auftragnehmer (insbesondere Schadenersatzansprüche des Auftraggebers oder Dritter gegen den Auftragnehmer) notwendig ist, ist der Auftragnehmer von seiner beruflichen Verschwiegenheitspflicht entbunden.

(3) Der Auftragnehmer darf Berichte, Gutachten und sonstige schriftliche berufliche Äußerungen über die Ergebnisse seiner Tätigkeit Dritten nur mit Einwilligung des Auftraggebers aushändigen, es sei denn, dass eine gesetzliche Verpflichtung hierzu besteht.

(4) Der Auftragnehmer ist datenschutzrechtlich Verantwortlicher im Sinne der Datenschutz-Grundverordnung („DSGVO“) hinsichtlich aller im Rahmen des Auftrages verarbeiteter personenbezogener Daten. Der Auftragnehmer ist daher befugt, ihm anvertraute personenbezogene Daten im Rahmen der Grenzen des Auftrages zu verarbeiten. Dem Auftragnehmer überlassene Materialien (Papier und Datenträger) werden grundsätzlich nach Beendigung der diesbezüglichen Leistungserbringung dem Auftraggeber oder an vom Auftraggeber namhaft gemachte Dritte übergeben oder wenn dies gesondert vereinbart ist vom Auftragnehmer verwahrt oder vernichtet. Der Auftragnehmer ist berechtigt Kopien davon aufzubewahren soweit er diese zur ordnungsgemäßen Dokumentation seiner Leistungen benötigt oder es rechtlich geboten oder beruflich ist.

(5) Sofern der Auftragnehmer den Auftraggeber dabei unterstützt, die den Auftraggeber als datenschutzrechtlich Verantwortlichen treffenden Pflichten gegenüber Betroffenen zu erfüllen, so ist der Auftragnehmer berechtigt, den entstandenen tatsächlichen Aufwand an den Auftraggeber zu verrechnen. Gleiches gilt, für den Aufwand der für Auskünfte im Zusammenhang mit dem Auftragsverhältnis anfällt, die nach Entbindung von der Verschwiegenheitspflicht durch den Auftraggeber gegenüber Dritten diesen Dritten erteilt werden.

9. Rücktritt und Kündigung („Beendigung“)

(1) Die Erklärung der Beendigung eines Auftrags hat schriftlich zu erfolgen (siehe auch Punkt 4 (4) und (5)). Das Erlöschen einer bestehenden Vollmacht bewirkt keine Beendigung des Auftrags.

(2) Soweit nicht etwas anderes schriftlich vereinbart oder gesetzlich zwingend vorgeschrieben ist, können die Vertragspartner den Vertrag jederzeit mit sofortiger Wirkung beenden. Der Honoraranspruch bestimmt sich nach Punkt 11.

(3) Ein Dauerauftrag (befristeter oder unbefristeter Auftrag über, wenn auch nicht ausschließlich, die Erbringung wiederholter Einzelleistungen, auch mit Pauschalvergütung) kann allerdings, soweit nichts anderes schriftlich vereinbart ist, ohne Vorliegen eines wichtigen Grundes nur unter Einhaltung einer Frist von drei Monaten („Beendigungsfrist“) zum Ende eines Kalendermonats beendet werden.

(4) Nach Erklärung der Beendigung eines Dauerauftrags – sind, soweit im Folgenden nicht abweichend bestimmt, nur jene einzelnen Werke vom Auftragnehmer noch fertigzustellen (verbleibender Auftragsstand), deren vollständige Ausführung innerhalb der Beendigungsfrist (grundsätzlich) möglich ist, soweit diese innerhalb eines Monats nach Beginn des Laufs der Beendigungsfrist dem Auftraggeber schriftlich im Sinne des Punktes 4 (2) bekannt gegeben werden. Der verbleibende Auftragsstand ist innerhalb der Beendigungsfrist fertig zu stellen, sofern sämtliche erforderlichen

Unterlagen rechtzeitig zur Verfügung gestellt werden und soweit nicht ein wichtiger Grund vorliegt, der dies hindert.

(5) Wären bei einem Dauerauftrag mehr als 2 gleichartige, üblicherweise nur einmal jährlich zu erstellende Werke (z.B. Jahresabschlüsse, Steuererklärungen etc.) fertig zu stellen, so zählen die über 2 hinaus gehenden Werke nur bei ausdrücklichem Einverständnis des Auftraggebers zum verbleibenden Auftragsstand. Auf diesen Umstand ist der Auftraggeber in der Bekanntgabe gemäß Punkt 9 (4) gegebenenfalls ausdrücklich hinzuweisen.

10. Beendigung bei Annahmeverzug und unterlassener Mitwirkung des Auftraggebers und rechtlichen Ausführungshindernissen

(1) Kommt der Auftraggeber mit der Annahme der vom Auftragnehmer angebotenen Leistung in Verzug oder unterlässt der Auftraggeber eine ihm nach Punkt 2. oder sonst wie obliegende Mitwirkung, so ist der Auftragnehmer zur fristlosen Beendigung des Vertrages berechtigt. Gleiches gilt, wenn der Auftraggeber eine (auch teilweise) Durchführung des Auftrages verlangt, die, nach begründetem Dafürhalten des Auftragnehmers, nicht der Rechtslage oder berufstüblichen Grundsätzen entspricht. Seine Honoraransprüche bestimmen sich nach Punkt 11. Annahmeverzug sowie unterlassene Mitwirkung seitens des Auftraggebers begründen auch dann den Anspruch des Auftragnehmers auf Ersatz der ihm hierdurch entstandenen Mehraufwendungen sowie des verursachten Schadens, wenn der Auftragnehmer von seinem Kündigungsrecht keinen Gebrauch macht.

(2) Bei Verträgen über die Führung der Bücher, die Vornahme der Personalsachbearbeitung oder Abgabenverrechnung ist eine fristlose Beendigung durch den Auftragnehmer gemäß Punkt 10 (1) zulässig, wenn der Auftraggeber seiner Mitwirkungspflicht gemäß Punkt 2. (1) zweimal nachweislich nicht nachkommt.

11. Honoraranspruch

(1) Unterbleibt die Ausführung des Auftrages (z.B. wegen Rücktritt oder Kündigung), so gebührt dem Auftragnehmer gleichwohl das vereinbarte Entgelt (Honorar), wenn er zur Leistung bereit war und durch Umstände, deren Ursache auf Seiten des Auftraggebers liegen, ein bloßes Mitverschulden des Auftragnehmers bleibt diesbezüglich außer Ansatz, daran gehindert worden ist; der Auftragnehmer braucht sich in diesem Fall nicht anrechnen zu lassen, was er durch anderweitige Verwendung seiner und seiner Mitarbeiter Arbeitskraft erwirbt oder zu erwerben unterlässt.

(2) Bei Beendigung eines Dauerauftrags gebührt das vereinbarte Entgelt für den verbleibenden Auftragsstand, sofern er fertiggestellt wird oder dies aus Gründen, die dem Auftraggeber zuzurechnen sind, unterbleibt (auf Punkt 11. (1) wird verwiesen). Vereinbarte Pauschalhonorare sind gegebenenfalls zu aliquotieren.

(3) Unterbleibt eine zur Ausführung des Werkes erforderliche Mitwirkung des Auftraggebers, so ist der Auftragnehmer auch berechtigt, ihm zur Nachholung eine angemessene Frist zu setzen mit der Erklärung, dass nach fruchtlosem Verstreichen der Frist der Vertrag als aufgehoben gelte, im Übrigen gelten die Folgen des Punkt 11. (1).

(4) Bei Nichteinhaltung der Beendigungsfrist gemäß Punkt 9. (3) durch den Auftraggeber, sowie bei Vertragsauflösung gemäß Punkt 10. (2) durch den Auftragnehmer behält der Auftragnehmer den vollen Honoraranspruch für drei Monate.

12. Honorar

(1) Sofern nicht ausdrücklich Unentgeltlichkeit vereinbart ist, wird jedenfalls gemäß § 1004 und § 1152 ABGB eine angemessene Entlohnung geschuldet. Höhe und Art des Honoraranspruchs des Auftragnehmers ergeben sich aus der zwischen ihm und seinem Auftraggeber getroffenen Vereinbarung. Sofern nicht nachweislich eine andere Vereinbarung getroffen wurde sind Zahlungen des Auftraggebers immer auf die älteste Schuld anzurechnen.

(2) Die kleinste verrechenbare Leistungseinheit beträgt eine Viertelstunde.

(3) Auch die Wegzeit wird im notwendigen Umfang verrechnet.

(4) Das Aktenstudium in der eigenen Kanzlei, das nach Art und Umfang zur Vorbereitung des Auftragnehmers notwendig ist, kann gesondert verrechnet werden.

(5) Erweist sich durch nachträglich hervorgekommene besondere Umstände oder auf Grund besonderer Inanspruchnahme durch den Auftraggeber ein bereits vereinbartes Entgelt als unzureichend, so hat der Auftragnehmer den Auftraggeber darauf hinzuweisen und sind Nachverhandlungen zur Vereinbarung eines angemessenen Entgelts zu führen (auch bei unzureichenden Pauschalhonoraren).

(6) Der Auftragnehmer verrechnet die Nebenkosten und die Umsatzsteuer zusätzlich. Beispielfähig aber nicht abschließend im Folgenden (7) bis (9):

(7) Zu den verrechenbaren Nebenkosten zählen auch belegte oder pauschalierte Barauslagen, Reisespesen (bei Bahnfahrten 1. Klasse), Diäten, Kilometergeld, Kopierkosten und ähnliche Nebenkosten.

(8) Bei besonderen Haftpflichtversicherungserfordernissen zählen die betreffenden Versicherungsprämien (inkl. Versicherungssteuer) zu den Nebenkosten.

(9) Weiters sind als Nebenkosten auch Personal- und Sachaufwendungen für die Erstellung von Berichten, Gutachten uä. anzusehen.

(10) Für die Ausführung eines Auftrages, dessen gemeinschaftliche Erledigung mehreren Auftragnehmern übertragen worden ist, wird von jedem das seiner Tätigkeit entsprechende Entgelt verrechnet.

(11) Entgelte und Entgeltvorschüsse sind mangels anderer Vereinbarungen sofort nach deren schriftlicher Geltendmachung fällig. Für Entgeltzahlungen, die später als 14 Tage nach Fälligkeit geleistet werden, können Verzugszinsen verrechnet werden. Bei beiderseitigen Unternehmergeschäften gelten Verzugszinsen in der in § 456 1. und 2. Satz UGB festgelegten Höhe.

(12) Die Verjährung richtet sich nach § 1486 ABGB und beginnt mit Ende der Leistung bzw. mit späterer, in angemessener Frist erfolgter Rechnungslegung zu laufen.

(13) Gegen Rechnungen kann innerhalb von 4 Wochen ab Rechnungsdatum schriftlich beim Auftragnehmer Einspruch erhoben werden. Andernfalls gilt die Rechnung als anerkannt. Die Aufnahme einer Rechnung in die Bücher gilt jedenfalls als Anerkenntnis.

(14) Auf die Anwendung des § 934 ABGB im Sinne des § 351 UGB, das ist die Anfechtung wegen Verkürzung über die Hälfte für Geschäfte unter Unternehmern, wird verzichtet.

(15) Falls bei Aufträgen betreffend die Führung der Bücher, die Vornahme der Personalsachbearbeitung oder Abgabenverrechnung ein Pauschalhonorar vereinbart ist, so sind mangels anderweitiger schriftlicher Vereinbarung die Vertretungstätigkeit im Zusammenhang mit abgaben und beitragsrechtlichen Prüfungen aller Art einschließlich der Abschluss von Vergleichen über Abgabenbemessungs- oder Beitragsgrundlagen, Berichterstattung, Rechtsmittelerhebung uä. gesondert zu honorieren. Sofern nichts anderes schriftlich vereinbart ist, gilt das Honorar als jeweils für ein Auftragsjahr vereinbart.

(16) Die Bearbeitung besonderer Einzelfragen im Zusammenhang mit den im Punkt 12. (15) genannten Tätigkeiten, insbesondere Feststellungen über das prinzipielle Vorliegen einer Pflichtversicherung, erfolgt nur aufgrund eines besonderen Auftrages.

(17) Der Auftragnehmer kann entsprechende Vorschüsse verlangen und seine (fortgesetzte) Tätigkeit von der Zahlung dieser Vorschüsse abhängig machen. Bei Daueraufträgen darf die Erbringung weiterer Leistungen bis zur Bezahlung früherer Leistungen (sowie allfälliger Vorschüsse gemäß Satz 1) verweigert werden. Bei Erbringung von Teilleistungen und offener Teilhonorierung gilt dies sinngemäß.

(18) Eine Beanstandung der Arbeiten des Auftragnehmers berechtigt, außer bei offenkundigen wesentlichen Mängeln, nicht zur auch nur teilweisen Zurückhaltung der ihm nach Punkt 12. zustehenden Honorare, sonstigen Entgelte, Kostenersätze und Vorschüsse (Vergütungen).

(19) Eine Aufrechnung gegen Forderungen des Auftragnehmers auf Vergütungen nach Punkt 12. ist nur mit unbestrittenen oder rechtskräftig festgestellten Forderungen zulässig.

13. Sonstiges

(1) Im Zusammenhang mit Punkt 12. (17) wird auf das gesetzliche Zurückbehaltungsrecht (§ 471 ABGB, § 369 UGB) verwiesen; wird das Zurückbehaltungsrecht zu Unrecht ausgeübt, haftet der Auftragnehmer grundsätzlich gemäß Punkt 7. aber in Abweichung dazu nur bis zur Höhe seiner noch offenen Forderung.

(2) Der Auftraggeber hat keinen Anspruch auf Ausfolgung von im Zuge der Auftragerfüllung vom Auftragnehmer erstellten Arbeitspapieren und ähnlichen Unterlagen. Im Falle der Auftragerfüllung unter Einsatz elektronischer Buchhaltungssysteme ist der Auftragnehmer berechtigt, nach Übergabe sämtlicher vom Auftragnehmer auftragsbezogen damit erstellter Daten, für die den Auftraggeber eine Aufbewahrungspflicht trifft,

in einem strukturierten, gängigen und maschinenlesbaren Format an den Auftraggeber bzw. an den nachfolgenden Wirtschaftstreuhänder, die Daten zu löschen. Für die Übergabe dieser Daten in einem strukturierten, gängigen und maschinenlesbaren Format hat der Auftragnehmer Anspruch auf ein angemessenes Honorar (Punkt 12 gilt sinngemäß). Ist eine Übergabe dieser Daten in einem strukturierten, gängigen und maschinenlesbaren Format aus besonderen Gründen unmöglich oder unzulässig, können diese ersatzweise im Vollausdruck übergeben werden. Eine Honorierung steht diesfalls dafür nicht zu.

(3) Der Auftragnehmer hat auf Verlangen und Kosten des Auftraggebers alle Unterlagen herauszugeben, die er aus Anlass seiner Tätigkeit von diesem erhalten hat. Dies gilt jedoch nicht für den Schriftwechsel zwischen dem Auftragnehmer und seinem Auftraggeber und für die Schriftstücke, die der Auftraggeber in Urschrift besitzt und für Schriftstücke, die einer Aufbewahrungspflicht nach den für den Auftragnehmer geltenden rechtlichen Bestimmungen zur Verhinderung von Geldwäsche unterliegen. Der Auftragnehmer kann von Unterlagen, die er an den Auftraggeber zurückgibt, Abschriften oder Fotokopien anfertigen. Sind diese Unterlagen bereits einmal an den Auftraggeber übermittelt worden so hat der Auftragnehmer Anspruch auf ein angemessenes Honorar (Punkt 12. gilt sinngemäß).

(4) Der Auftraggeber hat die dem Auftragnehmer übergebenen Unterlagen nach Abschluss der Arbeiten binnen 3 Monaten abzuholen. Bei Nichtabholung übergebener Unterlagen kann der Auftragnehmer nach zweimaliger nachweislicher Aufforderung an den Auftraggeber, übergebene Unterlagen abzuholen, diese auf dessen Kosten zurückstelle und/oder ein angemessenes Honorar in Rechnung stellen (Punkt 12. gilt sinngemäß). Die weitere Aufbewahrung kann auch auf Kosten des Auftraggebers durch Dritte erfolgen. Der Auftragnehmer haftet im Weiteren nicht für Folgen aus Beschädigung, Verlust oder Vernichtung der Unterlagen.

(5) Der Auftragnehmer ist berechtigt, fällige Honorarforderungen mit etwaigen Depotguthaben, Verrechnungsgeldern, Treuhandgeldern oder anderen in seiner Gewahrsame befindlichen liquiden Mitteln auch bei ausdrücklicher Inverwahrungnahme zu kompensieren, sofern der Auftraggeber mit einem Gegenanspruch des Auftragnehmers rechnen musste.

(6) Zur Sicherung einer bestehenden oder künftigen Honorarforderung ist der Auftragnehmer berechtigt, ein finanzamtliches Guthaben oder ein anderes Abgaben- oder Beitragsguthaben des Auftraggebers auf ein Anderkonto zu transferieren. Diesfalls ist der Auftraggeber vom erfolgten Transfer zu verständigen. Danach kann der sichergestellte Betrag entweder im Einvernehmen mit dem Auftraggeber oder bei Vollstreckbarkeit der Honorarforderung eingezogen werden.

14. Anzuwendendes Recht, Erfüllungsort, Gerichtsstand

(1) Für den Auftrag, seine Durchführung und die sich hieraus ergebenden Ansprüche gilt ausschließlich österreichisches Recht unter Ausschluss des nationalen Verweisungsrechts.

(2) Erfüllungsort ist der Ort der beruflichen Niederlassung des Auftragnehmers.

(3) Gerichtsstand ist – mangels abweichender schriftlicher Vereinbarung – das sachlich zuständige Gericht des Erfüllungsortes.

II. TEIL

15. Ergänzende Bestimmungen für Verbrauchergeschäfte

(1) Für Verträge zwischen Wirtschaftstreuhandern und Verbrauchern gelten die zwingenden Bestimmungen des Konsumentenschutzgesetzes.

(2) Der Auftragnehmer haftet nur für vorsätzliche und grob fahrlässig verschuldete Verletzung der übernommenen Verpflichtungen.

(3) Anstelle der im Punkt 7 Abs 2 normierten Begrenzung ist auch im Falle grober Fahrlässigkeit die Ersatzpflicht des Auftragnehmers nicht begrenzt.

(4) Punkt 6 Abs 2 (Frist für Mängelbeseitigungsanspruch) und Punkt 7 Abs 4 (Geltendmachung der Schadenersatzansprüche innerhalb einer bestimmten Frist) gilt nicht.

(5) Rücktrittsrecht gemäß § 3 KSchG:

Hat der Verbraucher seine Vertragserklärung nicht in den vom Auftragnehmer dauernd benutzten Kanzleiräumen abgegeben, so kann er von seinem Vertragsantrag oder vom Vertrag zurücktreten. Dieser Rücktritt kann bis zum Zustandekommen des Vertrages oder danach binnen einer Woche erklärt werden; die Frist beginnt mit der Ausfolgung einer Urkunde, die zumindest den Namen und die Anschrift des Auftragnehmers sowie eine Belehrung über das Rücktrittsrecht enthält, an den Verbraucher, frühestens jedoch mit dem Zustandekommen des Vertrages zu laufen. Das Rücktrittsrecht steht dem Verbraucher nicht zu,

1. wenn er selbst die geschäftliche Verbindung mit dem Auftragnehmer oder dessen Beauftragten zwecks Schließung dieses Vertrages angebahnt hat,

2. wenn dem Zustandekommen des Vertrages keine Besprechungen zwischen den Beteiligten oder ihren Beauftragten vorangegangen sind oder

3. bei Verträgen, bei denen die beiderseitigen Leistungen sofort zu erbringen sind, wenn sie üblicherweise von Auftragnehmern außerhalb ihrer Kanzleiräume geschlossen werden und das vereinbarte Entgelt € 15 nicht übersteigt.

Der Rücktritt bedarf zu seiner Rechtswirksamkeit der Schriftform. Es genügt, wenn der Verbraucher ein Schriftstück, das seine Vertragserklärung oder die des Auftragnehmers enthält, dem Auftragnehmer mit einem Vermerk zurückstellt, der erkennen lässt, dass der Verbraucher das Zustandekommen oder die Aufrechterhaltung des Vertrages ablehnt. Es genügt, wenn die Erklärung innerhalb einer Woche abgesendet wird. Tritt der Verbraucher gemäß § 3 KSchG vom Vertrag zurück, so hat Zug um Zug

1. der Auftragnehmer alle empfangenen Leistungen samt gesetzlichen Zinsen vom Empfangstag an zurückzuerstatten und den vom Verbraucher auf die Sache gemachten notwendigen und nützlichen Aufwand zu ersetzen,

2. der Verbraucher dem Auftragnehmer den Wert der Leistungen zu vergüten, soweit sie ihm zum klaren und überwiegenden Vorteil gereichen. Gemäß § 4 Abs 3 KSchG bleiben Schadenersatzansprüche unberührt.

(6) Kostenvoranschläge gemäß § 5 KSchG:

Für die Erstellung eines Kostenvoranschlages im Sinn des § 1170a ABGB durch den Auftragnehmer hat der Verbraucher ein Entgelt nur dann zu zahlen, wenn er vorher auf diese Zahlungspflicht hingewiesen worden ist. Wird dem Vertrag ein Kostenvoranschlag des Auftragnehmers zugrunde gelegt, so gilt dessen Richtigkeit als gewährleistet, wenn nicht das Gegenteil ausdrücklich erklärt ist.

(7) Mängelbeseitigung: Punkt 6 wird ergänzt:

Ist der Auftragnehmer nach § 932 ABGB verpflichtet, seine Leistungen zu verbessern oder Fehlendes nachzutragen, so hat er diese Pflicht zu erfüllen, an dem Ort, an dem die Sache übergeben worden ist. Ist es für den Verbraucher tunlich, die Werke und Unterlagen vom Auftragnehmer gesendet zu erhalten, so kann dieser diese Übersendung auf seine Gefahr und Kosten vornehmen.

(8) Gerichtsstand: Anstelle Punkt 14. (3) gilt:

Hat der Verbraucher im Inland seinen Wohnsitz oder seinen gewöhnlichen Aufenthalt oder ist er im Inland beschäftigt, so kann für eine Klage gegen

ihn nach den §§ 88, 89, 93 Abs 2 und 104 Abs 1 JN nur die Zuständigkeit eines Gerichtes begründet werden, in dessen Sprengel der Wohnsitz, der gewöhnliche Aufenthalt oder der Ort der Beschäftigung liegt.

(9) Verträge über wiederkehrende Leistungen:

(a) Verträge, durch die sich der Auftragnehmer zu Werkleistungen und der Verbraucher zu wiederholten Geldzahlungen verpflichten und die für eine unbestimmte oder eine ein Jahr übersteigende Zeit geschlossen worden sind, kann der Verbraucher unter Einhaltung einer zweimonatigen Frist zum Ablauf des ersten Jahres, nachher zum Ablauf jeweils eines halben Jahres kündigen.

(b) Ist die Gesamtheit der Leistungen eine nach ihrer Art unteilbare Leistung, deren Umfang und Preis schon bei der Vertragsschließung bestimmt sind, so kann der erste Kündigungstermin bis zum Ablauf des zweiten Jahres hinausgeschoben werden. In solchen Verträgen kann die Kündigungsfrist auf höchstens sechs Monate verlängert werden.

(c) Erfordert die Erfüllung eines bestimmten, in lit. a) genannten Vertrages erhebliche Aufwendungen des Auftragnehmers und hat er dies dem Verbraucher spätestens bei der Vertragsschließung bekannt gegeben, so können den Umständen angemessene, von den in lit. a) und b) genannten abweichende Kündigungstermine und Kündigungsfristen vereinbart werden.

(d) Eine Kündigung des Verbrauchers, die nicht fristgerecht ausgesprochen worden ist, wird zum nächsten nach Ablauf der Kündigungsfrist liegenden Kündigungstermin wirksam.

© Kammer der Steuerberater und Wirtschaftsprüfer, 1100 Wien

RA (Bilanzen u Erfolgsrechnungen) gem. § 47 Abs. 1 Z 6 u 7
- TZ Perg

2022 JAHRES ABSCHLUSS

Technologiezentrum Perg GmbH

4320 Perg , Technologiepark 17

STEUERBERATUNG GESELLSCHAFT M.B.H. & CO. KG
A – 4320 PERG, LINZER STR. 10, TEL.: 0 72 62/524 89-0, FAX: 0 72 62/524 89-40
MAIL: office@gstoettner-partner.at INTERNET: www.gstoettner-partner.at



GSTÖTTNER & PARTNER
Steuerberatung

Inhaltsverzeichnis

1. Erstellungsbericht	1
2. Vollständigkeitserklärung	2 - 3
3. Rechtliche Grundlagen	4
4. Steuerliche Grundlagen	5
5. Bilanz und Gewinn- und Verlustrechnung	6 - 19
5.1. Bilanz - Übersicht	6 - 7
5.2. Gewinn- und Verlustrechnung - Übersicht	8 - 9
5.3. Bilanz - Detail	10 - 14
5.4. Gewinn- und Verlustrechnung - Detail	15 - 19
6. Steuerliche Details	20
7. Anlagenverzeichnis	21 - 36
7.1. Sachkontenübersicht	21
7.2. Anlagenverzeichnis	22 - 36
8. Allgemeine Auftragsbedingungen für Wirtschaftstreuhänderberufe (AAB) 2018	37 - 41

1. Erstellungsbericht

Bericht über die

Erstellung des Jahresabschlusses
zum 31. Dezember 2022
der
Technologiezentrum Perg GmbH, Perg.

Wir haben auftragsgemäß den Jahresabschluss der Technologiezentrum Perg GmbH zum 31. Dezember 2022 – bestehend aus Bilanz und Gewinn- und Verlustrechnung – auf Grundlage der Buchführung und des Inventars sowie der Vorgaben zu den anzuwendenden Bilanzierungs- und Bewertungsmethoden erstellt.

Grundlage für die Erstellung des Abschlusses waren die von uns durchgeführten Tätigkeiten (zB die gesamte Buchhaltung, Lohn- und Gehaltsbuchführung, Anlagenverzeichnis) und die uns darüber hinaus vorgelegten Belege, Bücher und Bestandsnachweise, die wir auftragsgemäß nicht auf Ordnungsmäßigkeit oder Plausibilität geprüft haben, sowie die uns erteilten Auskünfte. Die Buchführung sowie die Aufstellung des Inventars und des Jahresabschlusses nach UGB und den ergänzenden Bestimmungen des Gesellschaftsvertrags liegen in Ihrer Verantwortung.

Wir haben weder eine Abschlussprüfung noch eine prüferische Durchsicht des Abschlusses noch eine sonstige Prüfung oder vereinbarte Untersuchungshandlungen vorgenommen und geben demzufolge keine Zusicherung (Bestätigung) zum Abschluss.

Sie sind sowohl für die Richtigkeit als auch für die Vollständigkeit der uns zur Verfügung gestellten Unterlagen und Auskünfte verantwortlich, auch gegenüber den Nutzern des von uns erstellten Abschlusses. Wir weisen in diesem Zusammenhang auf die auf unser Verlangen von Ihnen am 06.02.2023 unterschriebene Vollständigkeitserklärung.

Der Erstellungsauftrag wurde unter Beachtung des Fachgutachtens KFS/RL 26 „Grundsätze für die Erstellung von Abschlüssen“ durchgeführt. Für den Erstellungsauftrag gelten die Allgemeinen Auftragsbedingungen für Wirtschaftstreuhandberufe (AAB) der Kammer der Steuerberater und Wirtschaftsprüfer (KSW) in der Fassung vom 18.04.2018.

Eine Weitergabe des von uns erstellten Abschlusses an Dritte darf nur unter Beigabe des Erstellungsberichts erfolgen.

Im Falle der Weitergabe des von uns erstellten Abschlusses an Dritte gelten die in Punkt 7. der AAB für Wirtschaftstreuhandberufe der KSW enthaltenen Ausführungen zur Haftung auch gegenüber Dritten.

Technologiezentrum Perg GmbH

Technologiezentrum Perg GmbH
Technologiepark 17
4320 Perg

An
Gstöttner & Partner
Steuerberatung Gesellschaft m.b.H. & Co. KG
Linzer Straße 10
4320 Perg

Vollständigkeitserklärung

Diese Vollständigkeitserklärung wird in Verbindung mit dem von Ihnen erstellten Jahresabschluss für das Geschäftsjahr 2022 abgegeben. Durch die Erklärung bestätige ich Ihnen, dass Sie aufgrund der Ihnen übergebenen Unterlagen und der Ihnen gegebenen Informationen in die Lage versetzt worden sind, einen Jahresabschluss zu erstellen, der ein möglichst getreues Bild der Vermögens- und Finanzlage des Unternehmens zum 31.12.2022 und der Ertragslage des Unternehmens im Geschäftsjahr vom 01.01.2022 bis zum 31.12.2022 in Übereinstimmung mit dem UGB vermittelt.

Ihnen als mit der Erstellung des oben angeführten Jahresabschlusses beauftragtem Steuerberater erkläre ich als zur Aufstellung des Jahresabschlusses verpflichteter Geschäftsführer folgendes:

Die Belege, Bücher und Bestandsnachweise sowie die Auskünfte, die von mir für die Erstellung des Abschlusses an Sie übermittelt wurden, wurden Ihnen vollständig und nach bestem Wissen und Gewissen gegeben.

In den vorgelegten Büchern und Aufzeichnungen sind sämtliche Geschäftsvorfälle lückenlos und vollständig aufgezeichnet, die für das oben genannte Geschäftsjahr buchungspflichtig geworden sind.

Ich habe sichergestellt, dass im Rahmen der gesetzlichen Aufbewahrungspflichten und -fristen auch die nicht ausgedruckten Daten jederzeit verfügbar sind und innerhalb angemessener Frist lesbar gemacht werden können.

Die Verantwortung für die Aufstellung des Jahresabschlusses in Übereinstimmung mit den anzuwendenden Rechnungslegungsvorschriften liegt bei mir. Diese Verantwortung beinhaltet insbesondere grundsätzliche Entscheidungen über die Abbildung von Geschäftsvorfällen bzw Vermögensgegenständen und Schulden im Jahresabschluss, die Auswahl und Anwendung angemessener Bilanzierungs- und Bewertungsmethoden und die Vornahme von Schätzungen, die unter Berücksichtigung der gegebenen Rahmenbedingungen angemessen erscheinen.

In dem von Ihnen erstellten Jahresabschluss sind alle bilanzierungspflichtigen Vermögensgegenstände, Verpflichtungen, Wagnisse und Abgrenzungen berücksichtigt, sämtliche Aufwendungen und Erträge enthalten sowie alle erforderlichen Angaben gemacht.

Ich bin verantwortlich für die Verhinderung und Aufdeckung von Verstößen durch Mitarbeiter und für die Einrichtung und Aufrechterhaltung eines geeigneten internen Kontrollsystems.

Ich bin verantwortlich für die Einrichtung eines angemessenen Rechnungslegungs- und internen Kontrollsystems, um sicherzustellen, dass Geschäfte mit und zwischen nahestehenden Unternehmen und Personen in den Buchführungsunterlagen als solche festgehalten und entsprechend den anzuwendenden Rechnungslegungsvorschriften offengelegt werden.

Alle für die Erstellung des Jahresabschlusses notwendigen Aufzeichnungen, Dokumentationen und Informationen, insbesondere zu den Risiken, für die Rückstellungen gebildet werden müssen, zu drohenden Verlusten aus schwebenden Geschäften, zu bestehenden und drohenden Rechtsstreitigkeiten und sonstigen Auseinandersetzungen und zur Werthaltigkeit von Forderungen, wurden Ihnen mitgeteilt. Derartige Informationen bzw Sachverhalte können beispielsweise sein:

- a) Ereignisse nach dem Abschlussstichtag, die für die Bewertung am Abschlussstichtag von Bedeutung sind,
- b) besondere Umstände, die der Fortführung des Unternehmens oder der Vermittlung eines möglichst getreuen Bildes der Vermögens-, Finanz- und Ertragslage des Unternehmens entgegenstehen oder die Aussagefähigkeit des Jahresabschlusses wesentlich beeinflussen,
- c) eine Übersicht über die Unternehmen, mit denen das Unternehmen im Geschäftsjahr oder am Abschlussstichtag verbunden war bzw mit denen im Geschäftsjahr oder am Abschlussstichtag ein Beteiligungsverhältnis bestand,
- d) Verbindlichkeiten aus der Begebung und Übertragung von Wechseln, aus Bürgschaften, aus Garantien und aus sonstigen gesetzlichen und vertraglichen Haftungsverhältnissen,
- e) Patronatserklärungen,
- f) gesetzliche und vertragliche Sicherheiten für Verbindlichkeiten (einschließlich Eventualverbindlichkeiten), zB Pfandrechte, Sicherungseigentum und Eigentumsvorbehalte an bilanzierten Vermögensgegenständen,
- g) Rückgabeverpflichtungen für in der Bilanz ausgewiesene Vermögensgegenstände und Rücknahmeverpflichtungen für nicht in der Bilanz ausgewiesene Vermögensgegenstände,
- h) derivative Finanzinstrumente (zB fremdwährungs-, zins-, wertpapier- und indexbezogene Optionsgeschäfte und Terminkontrakte, Zins- und Währungsswaps),
- i) Verträge oder sonstige rechtliche Sachverhalte, die wegen ihres Gegenstands, ihrer Dauer, möglicher Vertragsstrafen oder aus anderen Gründen für die Beurteilung der wirtschaftlichen Lage des Unternehmens von Bedeutung sind oder werden können (zB Verträge mit Lieferanten, Abnehmern, Gesellschaftern oder verbundenen Unternehmen sowie Arbeitsgemeinschafts-, Versorgungs-, Options-, Leasing- und Treuhandverträge sowie Verträge über Verpflichtungen, die aus dem Gewinn zu erfüllen sind), und
- j) die finanziellen Verpflichtungen aus diesen Verträgen sowie sonstige wesentliche finanzielle Verpflichtungen (zB aus in naher Zukunft erforderlichen Großreparaturen).

Bestätigt im Namen der
Technologiezentrum Perg GmbH,
vertreten durch

Perg, am 6. Februar 2023

.....
Unterschrift des gesetzlichen Vertreters

3. Rechtliche Grundlagen

Auftraggeber: Technologiezentrum Perg GmbH

Firmenbuch: Landesgericht Linz, FN 208350 y

Unternehmensgegenstand: Verwaltung von Grundstücken, Gebäuden und Wohnungen für Dritte

Sitz: Perg

Adresse: 4320 Perg, Technologiepark 17

Rechtsform: Gesellschaft mit beschränkter Haftung

Größenklasse: gemäß § 221 (4) UGB Anwendung der Bestimmungen für Kleinstkapitalgesellschaften

Geschäftsjahr: 1. Jänner 2022 bis 31. Dezember 2022

Übernommenes Stammkapital: EUR 3.371.200,00

Gesellschafter:	Name	Anteil	
		Anteil in EUR	in %
	Raiffeisenbank Perg eGen	2.211.200,00	65,60
	Elektrizitätswerk Perg GmbH	700.000,00	20,76
	Stadtgemeinde Perg	460.000,00	13,64
		<u>3.371.200,00</u>	<u>100,00</u>

Geschäftsführung:	Name	seit
	DI Johann Achleitner	01.05.2001

4. Steuerliche Grundlagen

Finanzamt:	Finanzamt für Großbetriebe
Steuernummer:	46 114/1020
UID-Nummer:	ATU53773901
Steuerliche Vertretung:	Gstöttner & Partner Steuerberatung Gesellschaft m.b.H. & Co. KG 4320 Perg, Linzer Straße 10 WT803273
Unternehmensgruppe:	Gruppenmitglied einer Unternehmensgruppe gemäß § 9 KStG
Gewinnermittlung:	Bilanzierung gem. § 5 EStG
Einkunftsart:	Einkünfte aus Gewerbebetrieb

Aktiva	31.12.2022 EUR	%	31.12.2021 EUR	%
A. Anlagevermögen				
I. Sachanlagen				
1. Grundstücke und Bauten	6.495.243,66	96,6	6.620.116,87	96,9
2. Betriebs- und Geschäftsausstattung	148.108,10	2,2	156.510,70	2,3
	<u>6.643.351,76</u>	98,8	<u>6.776.627,57</u>	99,2
II. Finanzanlagen				
1. Beteiligungen	0,00	0,0	0,00	0,0
	<u>6.643.351,76</u>	98,8	<u>6.776.627,57</u>	99,2
B. Umlaufvermögen				
I. Forderungen und sonstige Vermögensgegenstände				
1. Forderungen aus Lieferungen und Leistungen	28.940,23	0,4	15.401,14	0,2
2. Forderungen gegenüber Unternehmen, mit denen ein Beteiligungsverhältnis besteht	0,00	0,0	30.108,76	0,4
<i>davon sonstige</i>	<i>0,00</i>	<i>0,0</i>	<i>30.108,76</i>	<i>0,4</i>
3. sonstige Forderungen und Vermögensgegenstände	2.288,25	0,0	2.331,48	0,0
	<u>31.228,48</u>	0,5	<u>47.841,38</u>	0,7
II. Kassenbestand, Guthaben bei Kreditinstituten				
	47.541,80	0,7	220,38	0,0
	<u>78.770,28</u>	1,2	<u>48.061,76</u>	0,7
C. Rechnungsabgrenzungsposten				
	5.011,10	0,1	4.564,12	0,1
Summe Aktiva	<u>6.727.133,14</u>	100,0	<u>6.829.253,45</u>	100,0

Passiva	31.12.2022 EUR	%	31.12.2021 EUR	%
A. Eigenkapital				
I. eingefordertes Stammkapital	3.371.200,00	50,1	3.371.200,00	49,4
<i>übernommenes Stammkapital</i>	3.371.200,00	50,1	3.371.200,00	49,4
<i>einbezahltes Stammkapital</i>	3.371.200,00	50,1	3.371.200,00	49,4
II. Kapitalrücklagen				
1. nicht gebundene	834.920,00	12,4	834.920,00	12,2
III. Bilanzverlust	-858.281,82	-12,8	-875.047,07	-12,8
<i>davon Verlustvortrag</i>	-875.047,07	-13,0	-885.807,36	-13,0
	3.347.838,18	49,8	3.331.072,93	48,8
B. Investitionszuschüsse	1.102.428,55	16,4	1.123.247,26	16,5
C. Rückstellungen				
1. Rückstellungen für Abfertigungen	73.141,00	1,1	66.157,01	1,0
2. sonstige Rückstellungen	16.205,98	0,2	9.737,18	0,1
	89.346,98	1,3	75.894,19	1,1
D. Verbindlichkeiten				
1. Verbindlichkeiten aus Lieferungen und Leistungen	11.629,38	0,2	10.262,85	0,2
<i>davon mit einer Restlaufzeit von bis zu einem Jahr</i>	11.629,38	0,2	10.262,85	0,2
2. Verbindlichkeiten gegenüber verbundenen Unternehmen	2.146.261,94	31,9	2.258.119,32	33,1
<i>davon sonstige</i>	2.146.261,94	31,9	2.258.119,32	33,1
<i>davon mit einer Restlaufzeit von bis zu einem Jahr</i>	352.690,15	5,2	352.581,69	5,2
<i>davon mit einer Restlaufzeit von mehr als einem Jahr</i>	1.793.571,79	26,7	1.905.537,63	27,9
3. sonstige Verbindlichkeiten	29.117,11	0,4	28.960,39	0,4
<i>davon aus Steuern</i>	14.102,29	0,2	14.023,38	0,2
<i>davon im Rahmen der sozialen Sicherheit</i>	3.200,79	0,1	3.413,39	0,1
<i>davon mit einer Restlaufzeit von bis zu einem Jahr</i>	29.117,11	0,4	28.960,39	0,4
	2.187.008,43	32,5	2.297.342,56	33,6
<i>davon mit einer Restlaufzeit von bis zu einem Jahr</i>	393.436,64	5,9	391.804,93	5,7
<i>davon mit einer Restlaufzeit von mehr als einem Jahr</i>	1.793.571,79	26,7	1.905.537,63	27,9
E. Rechnungsabgrenzungsposten	511,00	0,0	1.696,51	0,0
Summe Passiva	6.727.133,14	100,0	6.829.253,45	100,0

	2022 EUR	%	2021 EUR	%
1. Umsatzerlöse				
a) Vermietungserlöse	386.779,98	62,5	350.126,60	66,4
b) Erlöse aus Betriebskostenverrechnung	206.186,31	33,3	142.143,42	27,0
c) sonstige Dienstleistungserlöse	21.063,93	3,4	30.587,95	5,8
d) sonstige Erlöse	4.848,20	0,8	4.405,06	0,8
	618.878,42	100,0	527.263,03	100,0
2. sonstige betriebliche Erträge	28.757,05	4,7	26.877,07	5,1
3. Aufwendungen für Material und sonstige bezogene Herstellungsleistungen				
a) Wareneinsatz Vermietung	171.062,30	27,6	101.047,53	19,2
b) Wareneinsatz Dienstleistungen	3.126,27	0,5	6.179,35	1,2
c) Wareneinsatz sonstige Erlöse	0,00	0,0	36,83	0,0
	174.188,57	28,2	107.263,71	20,3
4. Personalaufwand				
a) Löhne und Gehälter	110.417,04	17,8	118.208,93	22,4
b) soziale Aufwendungen	37.643,82	6,1	44.610,75	8,5
	148.060,86	23,9	162.819,68	30,9
5. Abschreibungen				
a) auf Sachanlagen	151.490,00	24,5	147.453,86	28,0
6. sonstige betriebliche Aufwendungen				
a) Sonstige Steuern und Abgaben	5.290,07	0,9	5.895,37	1,1
b) Betriebskosten allgemein	19.933,26	3,2	18.083,52	3,4
c) Instandhaltungsaufwendungen	32.552,60	5,3	26.943,74	5,1
d) Transport-, Reise-, Fahrt- und Nachrichtenaufwand	9.586,46	1,6	9.370,27	1,8
e) Büro-, Werbe- und Rep. Aufwendungen	4.149,17	0,7	3.233,46	0,6
f) Versicherungen	13.968,02	2,3	12.928,94	2,5
g) Rechts- und Beratungsaufwendungen	25.848,03	4,2	19.751,00	3,8
h) Spesen des Geldverkehrs	2.999,32	0,5	3.280,55	0,6
i) Sonstige Aufwendungen	755,21	0,1	0,01	0,0
	115.082,14	18,6	99.486,86	18,9
7. Zwischensumme aus Z 1 bis 6 (Betriebsergebnis)	58.813,90	9,5	37.115,99	7,0

	2022 EUR	%	2021 EUR	%
8. Erträge aus Beteiligungen	0,00	0,0	8.538,43	1,6
9. Zinsen und ähnliche Aufwendungen	42.048,65	6,8	34.894,13	6,6
10. Zwischensumme aus Z 8 bis 9 (Finanzergebnis)	-42.048,65	-6,8	-26.355,70	-5,0
11. Ergebnis vor Steuern (Summe aus Z 7 und Z 10)	16.765,25	2,7	10.760,29	2,0
12. Ergebnis nach Steuern	16.765,25	2,7	10.760,29	2,0
13. Jahresüberschuss	16.765,25	2,7	10.760,29	2,0
14. Verlustvortrag aus dem Vorjahr	-875.047,07	-141,4	-885.807,36	-168,0
15. Bilanzverlust	-858.281,82	-138,7	-875.047,07	-166,0

Aktiva	31.12.2022 EUR	%	31.12.2021 EUR	%
A. Anlagevermögen				
I. Sachanlagen				
1. Grundstücke und Bauten				
200 BEBAUTE GRUNDSTÜCKE (GRUNDWERT)	616.578,22	9,2	616.578,22	9,0
210 BETRIEBS- U. GESCHÄFTSGEBÄUDE	5.876.544,42	87,4	6.000.550,67	87,9
225 GRUNDST.EINRICH. EIG. GRUNDST.	2.121,02	0,0	2.987,98	0,0
	<u>6.495.243,66</u>	96,6	<u>6.620.116,87</u>	96,9
2. Betriebs- und Geschäftsausstattung				
500 ANDERE ANLAGEN, BETR./ GESCHÄFTSAUS.	711,79	0,0	1.069,48	0,0
600 BETRIEBS- U. GESCHÄFTSAUSSTATTUNG	137.854,36	2,1	140.512,11	2,1
620 BÜROMASCHINEN U. EDV- ANLAGEN	9.541,95	0,1	14.929,11	0,2
680 GERINGWERTIGE VERMÖGENSGEGENSTÄNDE	0,00	0,0	0,00	0,0
	<u>148.108,10</u>	2,2	<u>156.510,70</u>	2,3
	<u>6.643.351,76</u>	98,8	<u>6.776.627,57</u>	99,2
II. Finanzanlagen				
1. Beteiligungen				
830 SONSTIGE BETEILIGUNGEN	0,00	0,0	0,00	0,0
	<u>6.643.351,76</u>	98,8	<u>6.776.627,57</u>	99,2
B. Umlaufvermögen				
I. Forderungen und sonstige Vermögensgegenstände				
1. Forderungen aus Lieferungen und Leistungen				
2001 FORDERUNGEN INLAND	13.950,23	0,2	2.644,63	0,0
2005 NACHTRÄGL. ERFASSTE FORDERUNGEN	15.000,00	0,2	13.156,51	0,2
2070 ABZINSUNG V. FORDERUNGEN	-10,00	0,0	-400,00	-0,0
	<u>28.940,23</u>	0,4	<u>15.401,14</u>	0,2

Aktiva	31.12.2022 EUR	%	31.12.2021 EUR	%
2. Forderungen gegenüber Unternehmen, mit denen ein Beteiligungsverhältnis besteht				
3800 VERR. ARGE DATA CENTER PERG	0,00	0,0	30.108,76	0,4
<i>davon sonstige</i>				
3800 VERR. ARGE DATA CENTER PERG	0,00	0,0	30.108,76	0,4
3. sonstige Forderungen und Vermögensgegenstände				
2300 ÜBRIGE FORDERUNGEN ALLGEMEIN	2.288,25	0,0	2.331,48	0,0
	<u>31.228,48</u>	0,5	<u>47.841,38</u>	0,7
II. Kassenbestand, Guthaben bei Kreditinstituten				
2700 KASSA	390,57	0,0	220,38	0,0
2809 RAIFFEISENBANK PERG KTO. 800- 09.505.355	47.151,23	0,7	0,00	0,0
	<u>47.541,80</u>	0,7	<u>220,38</u>	0,0
	78.770,28	1,2	48.061,76	0,7
C. Rechnungsabgrenzungsposten				
2900 AKTIVE RECHNUNGSABGRENZUNG	5.011,10	0,1	4.564,12	0,1
Summe Aktiva	<u>6.727.133,14</u>	100,0	<u>6.829.253,45</u>	100,0

Passiva	31.12.2022		31.12.2021	
	EUR	%	EUR	%
A. Eigenkapital				
I. eingefordertes Stammkapital				
9000 STAMMKAPITAL	3.371.200,00	50,1	3.371.200,00	49,4
<i>einbezahltes Stammkapital</i>	3.371.200,00	50,1	3.371.200,00	49,4
II. Kapitalrücklagen				
1. nicht gebundene				
9200 KAPITALRÜCKLAGEN NICHT GEBUNDEN	834.920,00	12,4	834.920,00	12,2
III. Bilanzverlust				
9310 JAHRESGEWINN-/VERLUST	16.765,25	0,3	10.760,29	0,2
9395 VERLUSTVORTRAG VORJAHR	-875.047,07	-13,0	-885.807,36	-13,0
	<u>-858.281,82</u>	<u>-12,8</u>	<u>-875.047,07</u>	<u>-12,8</u>
	3.347.838,18	49,8	3.331.072,93	48,8
B. Investitionszuschüsse				
9555 INVESTITIONSPRÄMIE COVID-19	4.552,73	0,1	0,00	0,0
9650 SUBVENTIONEN ZUR ANLAGENBESCHAFFUNG	1.097.875,82	16,3	1.123.247,26	16,5
	<u>1.102.428,55</u>	<u>16,4</u>	<u>1.123.247,26</u>	<u>16,5</u>
C. Rückstellungen				
1. Rückstellungen für Abfertigungen				
3000 RST. FÜR ABFERTIGUNGEN	73.141,00	1,1	66.157,01	1,0
2. sonstige Rückstellungen				
3026 RST. FÜR OFF. ZEIT AUSGLEICHE	797,25	0,0	837,70	0,0
3040 RST. FÜR SONSTIGES	300,00	0,0	300,00	0,0
3072 RST. FÜR NICHT KONSUMIERTE URLAUBE	11.508,73	0,2	4.999,48	0,1
3084 RST. FÜR BILANZERSTELLUNG	3.600,00	0,1	3.600,00	0,1
	<u>16.205,98</u>	<u>0,2</u>	<u>9.737,18</u>	<u>0,1</u>
	89.346,98	1,3	75.894,19	1,1
D. Verbindlichkeiten				
1. Verbindlichkeiten aus Lieferungen und Leistungen				
3301 LIEFERVERBINDLICHKEITEN INLAND	11.629,38	0,2	10.262,85	0,2
<i>davon mit einer Restlaufzeit von bis zu einem Jahr</i>				
3301 LIEFERVERBINDLICHKEITEN INLAND	11.629,38	0,2	10.262,85	0,2

Passiva	31.12.2022		31.12.2021	
	EUR	%	EUR	%
2. Verbindlichkeiten gegenüber verbundenen Unternehmen				
2801 RAIFFEISENBANK PERG KTO. 9. 505.355	223.713,39	3,3	169.113,69	2,5
2805 RAIFFEISENBANK PERG KTO. 9. 590.811	14.600,76	0,2	72.356,05	1,1
3231 RAIFFEISENBANK PERG KTO. 5. 087.549	1.855.174,93	27,6	1.957.718,01	28,7
3232 RAIFFEISENBANK PERG KTO. 5. 094.073	52.772,86	0,8	58.931,57	0,9
	<u>2.146.261,94</u>	<u>31,9</u>	<u>2.258.119,32</u>	<u>33,1</u>
<i>davon sonstige</i>				
2801 RAIFFEISENBANK PERG KTO. 9.505.355	223.713,39	3,3	169.113,69	2,5
2805 RAIFFEISENBANK PERG KTO. 9.590.811	14.600,76	0,2	72.356,05	1,1
3231 RAIFFEISENBANK PERG KTO. 5.087.549	1.855.174,93	27,6	1.957.718,01	28,7
3232 RAIFFEISENBANK PERG KTO. 5.094.073	52.772,86	0,8	58.931,57	0,9
	<u>2.146.261,94</u>	<u>31,9</u>	<u>2.258.119,32</u>	<u>33,1</u>
<i>davon mit einer Restlaufzeit von bis zu einem Jahr</i>				
2801 RAIFFEISENBANK PERG KTO. 9.505.355	223.713,39	3,3	169.113,69	2,5
2805 RAIFFEISENBANK PERG KTO. 9.590.811	14.600,76	0,2	57.000,00	0,8
3231 RAIFFEISENBANK PERG KTO. 5.087.549	108.176,00	1,6	120.268,00	1,8
3232 RAIFFEISENBANK PERG KTO. 5.094.073	6.200,00	0,1	6.200,00	0,1
	<u>352.690,15</u>	<u>5,2</u>	<u>352.581,69</u>	<u>5,2</u>
<i>davon mit einer Restlaufzeit von mehr als einem Jahr</i>				
2805 RAIFFEISENBANK PERG KTO. 9.590.811	0,00	0,0	15.356,05	0,2
3231 RAIFFEISENBANK PERG KTO. 5.087.549	1.746.998,93	26,0	1.837.450,01	26,9
3232 RAIFFEISENBANK PERG KTO. 5.094.073	46.572,86	0,7	52.731,57	0,8
	<u>1.793.571,79</u>	<u>26,7</u>	<u>1.905.537,63</u>	<u>27,9</u>
3. sonstige Verbindlichkeiten				
3520 VERR. UST-ZAHLLAST	11.624,31	0,2	11.736,82	0,2
3540 VERR. LOHNSTEUER	2.055,34	0,0	1.886,60	0,0
3550 VERR. DIENSTGEBERBEITRAG	135,57	0,0	126,29	0,0
3552 VERR. KOMMUNALSTEUER	287,07	0,0	273,67	0,0
3600 VERR. GEBIETSKRANKENKASSE	3.200,79	0,1	3.413,39	0,1
3890 ÜBRIGE VERBINDLICHKEITEN ALLGEMEIN	5.604,03	0,1	5.313,62	0,1
3895 KAUTIONSVERBINDLICHKEITEN	6.210,00	0,1	6.210,00	0,1
	<u>29.117,11</u>	<u>0,4</u>	<u>28.960,39</u>	<u>0,4</u>

Passiva	31.12.2022		31.12.2021	
	EUR	%	EUR	%
<i>davon aus Steuern</i>				
3520 VERR. UST-ZAHLLAST	11.624,31	0,2	11.736,82	0,2
3540 VERR. LOHNSTEUER	2.055,34	0,0	1.886,60	0,0
3550 VERR. DIENSTGEBERBEITRAG	135,57	0,0	126,29	0,0
3552 VERR. KOMMUNALSTEUER	287,07	0,0	273,67	0,0
	<u>14.102,29</u>	<u>0,2</u>	<u>14.023,38</u>	<u>0,2</u>
<i>davon im Rahmen der sozialen Sicherheit</i>				
3600 VERR. GEBIETSKRANKENKASSE	3.200,79	0,1	3.413,39	0,1
<i>davon mit einer Restlaufzeit von bis zu einem Jahr</i>				
3520 VERR. UST-ZAHLLAST	11.624,31	0,2	11.736,82	0,2
3540 VERR. LOHNSTEUER	2.055,34	0,0	1.886,60	0,0
3550 VERR. DIENSTGEBERBEITRAG	135,57	0,0	126,29	0,0
3552 VERR. KOMMUNALSTEUER	287,07	0,0	273,67	0,0
3600 VERR. GEBIETSKRANKENKASSE	3.200,79	0,1	3.413,39	0,1
3890 ÜBRIGE VERBINDLICHKEITEN ALLGEMEIN	5.604,03	0,1	5.313,62	0,1
3895 KAUTIONSVERBINDLICHKEITEN	6.210,00	0,1	6.210,00	0,1
	<u>29.117,11</u>	<u>0,4</u>	<u>28.960,39</u>	<u>0,4</u>
	2.187.008,43	32,5	2.297.342,56	33,6
<i>davon mit einer Restlaufzeit von bis zu einem Jahr</i>				
2801 RAIFFEISENBANK PERG KTO. 9.505.355	223.713,39	3,3	169.113,69	2,5
2805 RAIFFEISENBANK PERG KTO. 9.590.811	14.600,76	0,2	57.000,00	0,8
3231 RAIFFEISENBANK PERG KTO. 5.087.549	108.176,00	1,6	120.268,00	1,8
3232 RAIFFEISENBANK PERG KTO. 5.094.073	6.200,00	0,1	6.200,00	0,1
3301 LIEFERVERBINDLICHKEITEN INLAND	11.629,38	0,2	10.262,85	0,2
3520 VERR. UST-ZAHLLAST	11.624,31	0,2	11.736,82	0,2
3540 VERR. LOHNSTEUER	2.055,34	0,0	1.886,60	0,0
3550 VERR. DIENSTGEBERBEITRAG	135,57	0,0	126,29	0,0
3552 VERR. KOMMUNALSTEUER	287,07	0,0	273,67	0,0
3600 VERR. GEBIETSKRANKENKASSE	3.200,79	0,1	3.413,39	0,1
3890 ÜBRIGE VERBINDLICHKEITEN ALLGEMEIN	5.604,03	0,1	5.313,62	0,1
3895 KAUTIONSVERBINDLICHKEITEN	6.210,00	0,1	6.210,00	0,1
	<u>393.436,64</u>	<u>5,9</u>	<u>391.804,93</u>	<u>5,7</u>
<i>davon mit einer Restlaufzeit von mehr als einem Jahr</i>				
2805 RAIFFEISENBANK PERG KTO. 9.590.811	0,00	0,0	15.356,05	0,2
3231 RAIFFEISENBANK PERG KTO. 5.087.549	1.746.998,93	26,0	1.837.450,01	26,9
3232 RAIFFEISENBANK PERG KTO. 5.094.073	46.572,86	0,7	52.731,57	0,8
	<u>1.793.571,79</u>	<u>26,7</u>	<u>1.905.537,63</u>	<u>27,9</u>
E. Rechnungsabgrenzungsposten				
3901 PASSIVE RECHNUNGSABGRENZUNG 20 %	511,00	0,0	1.696,51	0,0
Summe Passiva	6.727.133,14	100,0	6.829.253,45	100,0

	2022 EUR	%	2021 EUR	%
1. Umsatzerlöse				
a) Vermietungserlöse				
4000 MIETERLÖSE BÜRO 20 %	299.377,11	48,4	290.972,60	55,2
4010 MIETERLÖSE WERKSTATT 20 %	15.631,20	2,5	14.976,00	2,8
4020 MIETERLÖSE GARAGE 20 %	8.801,67	1,4	8.154,00	1,6
4021 ERLÖSE CO-WORKING 20 %	6.240,00	1,0	6.420,00	1,2
4030 ERLÖSE VERMIETUNG FOYER/ GÄNGE 20 %	0,00	0,0	320,00	0,1
4040 MIETERLÖSE ARGE DATA CENTER 20 %	0,00	0,0	13.104,00	2,5
4041 MIETERLÖSE DATA CENTER 20 % - Racks	48.910,00	7,9	0,00	0,0
4276 ERLÖSE SEMINARRÄUME (MIETE) 20 %	7.820,00	1,3	16.180,00	3,1
	<u>386.779,98</u>	<u>62,5</u>	<u>350.126,60</u>	<u>66,4</u>
b) Erlöse aus Betriebskostenverrechnung				
4051 SONSTIGE ERLÖSE STROM 20 %	15.355,82	2,5	15.486,04	2,9
4080 BETRIEBSKOSTENERLÖSE BÜRO 20 %	126.674,97	20,5	111.317,45	21,1
4081 BETRIEBSKOSTENERLÖSE WERKSTATT 20 %	9.312,13	1,5	8.233,76	1,6
4082 BETRIEBSKOSTENERLÖSE ARGE DATA C. 20 %	0,00	0,0	3.744,00	0,7
4083 ERLÖSE LADESÄULE 20 %	6.076,53	1,0	2.362,17	0,5
4084 ERLÖSE STROM DATA CENTER 20%	45.766,86	7,4	0,00	0,0
4094 ABGR. BK-ERLÖSE	3.000,00	0,5	1.000,00	0,2
	<u>206.186,31</u>	<u>33,3</u>	<u>142.143,42</u>	<u>27,0</u>
c) sonstige Dienstleistungserlöse				
4052 ERLÖSE DL REINIGUNG 20 %	122,50	0,0	3.495,00	0,7
4055 ERLÖSE DL ARGE DATA CENTER PERG 20 %	0,00	0,0	4.737,26	0,9
4056 ERLÖSE DL WIRTSCHAFTSPARK MACHLAND 20 %	20.000,00	3,2	20.000,00	3,8
4272 ERLÖSE KOPIERLEISTUNGEN 20 %	564,18	0,1	442,77	0,1
4280 ERLÖSE POSTLEISTUNGEN 20 %	377,25	0,1	1.912,92	0,4
	<u>21.063,93</u>	<u>3,4</u>	<u>30.587,95</u>	<u>5,8</u>

	2022 EUR	%	2021 EUR	%
d) sonstige Erlöse				
4050 ERLÖSE AUSGEB. FORDERUNGEN 20 %	0,00	0,0	230,78	0,0
4400 KUNDENSKONTO 20 %	-0,83	0,0	-0,80	0,0
4810 ERLÖSE SONSTIGE 20 %	2.135,70	0,4	2.500,00	0,5
4811 ERLÖSE GETRÄNKEAUTOMAT 20 %	0,00	0,0	81,48	0,0
4812 ERLÖSE KAFFEEAUTOMAT 20 %	635,62	0,1	531,76	0,1
4813 ERLÖSE SNACK-AUTOMAT 20 %	61,85	0,0	30,59	0,0
4814 ERLÖSE SNACK-AUTOMAT 10 %	21,56	0,0	29,00	0,0
4815 ERLÖSE CODECARDS DATA CENTER 20%	1.630,00	0,3	0,00	0,0
4842 ERLÖSE PHOTOVOLTAIKANLAGE §19 Abs.1	117,62	0,0	176,74	0,0
4850 ERLÖSE AUFWANDERSÄTZE 20 %	0,00	0,0	825,51	0,2
4852 ERLÖSE AUFWANDERSÄTZE OHNE UST	246,68	0,0	0,00	0,0
	<u>4.848,20</u>	<u>0,8</u>	<u>4.405,06</u>	<u>0,8</u>
	618.878,42	100,0	527.263,03	100,0
 2. sonstige betriebliche Erträge				
4822 ERLÖSE SCHADENSFÄLLE	2.460,00	0,4	0,00	0,0
4833 ERLÖSE DRITTSCHULDNERERKLÄRUNG 0 %	0,00	0,0	10,63	0,0
4880 AUFL. ABZINSUNG VON FORDERUNGEN	390,00	0,1	1.900,00	0,4
8691 AUFLÖSUNG INVESTITIONSZUSCHUSS	25.907,05	4,2	24.966,44	4,7
	<u>28.757,05</u>	<u>4,7</u>	<u>26.877,07</u>	<u>5,1</u>
 3. Aufwendungen für Material und sonstige bezogene Herstellungsleistungen				
a) Wareneinsatz Vermietung				
5470 VERBRAUCHSMATERIAL	6.430,77	1,0	5.209,95	1,0
5711 FERNWÄRMEVERBRAUCH MIETER	31.689,21	5,1	30.694,17	5,8
5730 STROMVERBRAUCH MIETER	13.283,50	2,2	13.546,50	2,6
5731 STROMVERBRAUCH DATA CENTER	41.830,15	6,8	0,00	0,0
5740 WASSER- U. KANALGEBÜHREN	5.095,07	0,8	4.409,60	0,8
7215 MÜLLABFUHR	5.397,01	0,9	4.857,98	0,9
7235 REINIGUNGSaufWAND	19.705,46	3,2	7.358,43	1,4
7238 PFLEGE AUßENANLAGE	2.676,00	0,4	2.795,00	0,5
7239 SCHNEERÄUMUNG	2.936,00	0,5	6.534,00	1,2
7610 SERVICE- & WARTUNGSKOSTEN	24.160,54	3,9	25.714,09	4,9
7612 WARTUNG ARGE DATA CENTER	18.003,65	2,9	0,00	0,0
7880 LIEFERANTENSKONTI	-145,06	-0,0	-72,19	-0,0
	<u>171.062,30</u>	<u>27,6</u>	<u>101.047,53</u>	<u>19,2</u>

	2022 EUR	%	2021 EUR	%
b) Wareneinsatz Dienstleistungen				
5279 WES POSTLEISTUNGEN - MIETER	1.117,35	0,2	4.044,72	0,8
7410 MASCHINEN- U. GERÄTEMIETEN	1.657,91	0,3	1.789,66	0,3
7611 FARBKOPPIEN MINOLTA	351,01	0,1	344,97	0,1
	<u>3.126,27</u>	0,5	<u>6.179,35</u>	1,2
c) Wareneinsatz sonstige Erlöse				
5101 WEITER ZU VERR. AUFWAND	0,00	0,0	36,83	0,0
	174.188,57	28,2	107.263,71	20,3
4. Personalaufwand				
a) Löhne und Gehälter				
6000 LÖHNE	0,00	0,0	18.320,58	3,5
6071 VERÄND. RSTLLG. N. KONS. URLAUBE	0,00	0,0	1.009,81	0,2
6080 EFZG-ERSÄTZE AUVA	0,00	0,0	-477,96	-0,1
6200 GEHÄLTER	131.254,24	21,2	126.737,82	24,0
6271 VERÄND. RSTLLG. N. KONS. URLAUBE	6.509,25	1,1	-1.140,07	-0,2
6272 VERÄND. RSTLLG. OFF. ZEIT AUSGLEICHE	-40,45	-0,0	556,39	0,1
6285 ZUSCHÜSSE ALTERSTEILZEIT (AMS)	-27.306,00	-4,4	-26.797,64	-5,1
	<u>110.417,04</u>	17,8	<u>118.208,93</u>	22,4
b) soziale Aufwendungen				
6407 BEITRÄGE MV-KASSE	701,32	0,1	955,27	0,2
6410 VERÄND. ABFERTIGUNGSRÜCKSTELLUNG	6.983,99	1,1	6.951,76	1,3
6605 GESETZLICHER SOZIALAUFWAND	23.483,05	3,8	28.717,97	5,5
6621 DIENSTGEBERBEITRAG	1.787,56	0,3	2.434,97	0,5
6641 KOMMUNALSTEUER	3.934,14	0,6	4.344,40	0,8
6700 FREIWILLIGER SOZIALAUFWAND	753,76	0,1	1.206,38	0,2
	<u>37.643,82</u>	6,1	<u>44.610,75</u>	8,5
	148.060,86	23,9	162.819,68	30,9
5. Abschreibungen				
a) auf Sachanlagen				
7030 ABSCHREIBUNG GWG	2.272,07	0,4	589,82	0,1
7081 PLANMÄSSIGE AFA SACHANLAGEVERMÖGEN	149.217,93	24,1	146.864,04	27,9
	<u>151.490,00</u>	<u>24,5</u>	<u>147.453,86</u>	<u>28,0</u>

	2022 EUR	%	2021 EUR	%
6. sonstige betriebliche Aufwendungen				
a) Sonstige Steuern und Abgaben				
7151 GRUNDSTEUER	5.132,76	0,8	5.714,76	1,1
7180 SONSTIGE GEBÜHREN U. ABGABEN	157,31	0,0	180,61	0,0
	<u>5.290,07</u>	0,9	<u>5.895,37</u>	1,1
b) Betriebskosten allgemein				
7250 STROMVERBRAUCH ALLGEMEIN	19.933,26	3,2	18.083,52	3,4
c) Instandhaltungsaufwendungen				
7200 INSTANDHALTUNG GEBÄUDE	24.651,24	4,0	23.336,26	4,4
7204 INSTANDHALTUNG BETRIEBSAUSSTATTUNG	7.901,36	1,3	3.607,48	0,7
	<u>32.552,60</u>	5,3	<u>26.943,74</u>	5,1
d) Transport-, Reise-, Fahrt- und Nachrichtenaufwand				
7331 KILOMETERGELDER	0,00	0,0	62,16	0,0
7345 KILOMETERGELDER	146,01	0,0	0,00	0,0
7360 REISEAUFWAND LT. BELEGE GESCHÄFTSF.	55,64	0,0	0,00	0,0
7380 NACHRICHTENAUFWAND	246,66	0,0	230,52	0,0
7385 POSTGEBÜHREN - TZ	138,00	0,0	198,44	0,0
7390 TELEFONGEBÜHREN	1.693,14	0,3	1.698,19	0,3
7395 INTERNETGEBÜHREN SEKRETARIAT/OFFICE	7.307,01	1,2	7.180,96	1,4
	<u>9.586,46</u>	1,6	<u>9.370,27</u>	1,8
e) Büro-, Werbe- und Rep. Aufwendungen				
7600 BÜROMATERIAL	778,62	0,1	562,71	0,1
7630 FACHLITERATUR UND ZEITUNGEN	181,73	0,0	173,55	0,0
7650 WERBEAUFWAND	784,82	0,1	824,87	0,2
7651 AUFWAND INSERATE U. PROSPEKTE	2.404,00	0,4	1.672,33	0,3
	<u>4.149,17</u>	0,7	<u>3.233,46</u>	0,6
f) Versicherungen				
7700 BETRIEBSVERSICHERUNGEN	13.968,02	2,3	12.928,94	2,5
g) Rechts- und Beratungsaufwendungen				
7750 RECHTS- U. BERATUNGSKOSTEN	17.023,03	2,8	11.221,00	2,1
7751 STEUERBERATUNGSaufWAND	4.175,00	0,7	3.880,00	0,7
7755 BUCHHALTUNG U. ORGANISATION	3.840,00	0,6	3.785,00	0,7
7765 LOHNVERRECHNUNG	810,00	0,1	865,00	0,2
	<u>25.848,03</u>	4,2	<u>19.751,00</u>	3,8

	2022 EUR	%	2021 EUR	%
h) Spesen des Geldverkehrs				
7790 SPESEN DES GELDVERKEHRS	2.999,32	0,5	3.280,55	0,6
i) Sonstige Aufwendungen				
7810 FORDERUNGS AUSFÄLLE 20 %	755,21	0,1	0,00	0,0
7822 BUCHWERT ABGEGANGENER ANLAGEN	0,00	0,0	0,01	0,0
	755,21	0,1	0,01	0,0
	115.082,14	18,6	99.486,86	18,9
7. Zwischensumme aus Z 1 bis 6 (Betriebsergebnis)	58.813,90	9,5	37.115,99	7,0
8. Erträge aus Beteiligungen				
8005 GEWINNANTEILE PERS. GESELLSCHAFTEN	0,00	0,0	8.538,43	1,6
8170 BUCHWERT ABGEGANGENER BETEILIGUNGEN	0,00	0,0	-1.000,00	-0,2
8200 ERLÖSE AUS DEM ABGANG VON BETEILIGUNGEN	0,00	0,0	1.000,00	0,2
	0,00	0,0	8.538,43	1,6
9. Zinsen und ähnliche Aufwendungen				
8280 ZINSEN F. KREDITE U. DARLEHEN	42.048,65	6,8	34.857,10	6,6
8340 LIEFERANTENZINSEN	0,00	0,0	37,03	0,0
	42.048,65	6,8	34.894,13	6,6
10. Zwischensumme aus Z 8 bis 9 (Finanzergebnis)	-42.048,65	-6,8	-26.355,70	-5,0
11. Ergebnis vor Steuern (Summe aus Z 7 und Z 10)	16.765,25	2,7	10.760,29	2,0
12. Ergebnis nach Steuern	16.765,25	2,7	10.760,29	2,0
13. Jahresüberschuss	16.765,25	2,7	10.760,29	2,0
14. Verlustvortrag aus dem Vorjahr				
9395 VERLUSTVORTRAG VORJAHR	-875.047,07	-141,4	-885.807,36	-168,0
15. Bilanzverlust	-858.281,82	-138,7	-875.047,07	-166,0

Mehr-Weniger-Rechnung 2022

Jahresgewinn/-verlust lt. Bilanz		16.765,25
+ steuerliche Hinzurechnungen		
Körperschaftsteuer	0,00	
Kapitalertragsteuer	0,00	
Anpassung Abfertigungsrückstellung	4.449,77	4.449,77
- steuerliche Kürzungen		
Abschichtungsverlust laut STR (1/15)	-752,26	
Auflösung Investitionsprämie COVID-19	-535,61	
Steuerumlage	0,00	-1.287,87
		<u>19.927,15</u>
Abzüglich Verlustvortrag aus Vorgruppenverlusten		<u>-19.927,15</u>
Bemessungsgrundlage Steuerumlage		<u><u>0,00</u></u>

Evidenzkonten gemäß § 4 Abs. 12 EStG**Einlagen****indisponibel:**

	Stand 01.01.2022 EUR	Zugang EUR	Umbuchung EUR	Abgang EUR	Stand 31.12.2022 EUR
Stammkapital	<u>3.371.200,00</u>	<u>0,00</u>	<u>0,00</u>	<u>0,00</u>	<u>3.371.200,00</u>

disponibel:

	Stand 01.01.2022 EUR	Zugang EUR	Umbuchung EUR	Abgang EUR	Stand 31.12.2022 EUR
Kapitalrücklagen	<u>834.920,00</u>	<u>0,00</u>	<u>0,00</u>	<u>0,00</u>	<u>834.920,00</u>
Gewinnrücklagen	<u>0,00</u>	<u>0,00</u>	<u>0,00</u>	<u>0,00</u>	<u>0,00</u>
Bilanzverlust	<u>30.000,00</u>	<u>0,00</u>	<u>0,00</u>	<u>0,00</u>	<u>30.000,00</u>
Summe	<u>864.920,00</u>	<u>0,00</u>	<u>0,00</u>	<u>0,00</u>	<u>864.920,00</u>

Innenfinanzierung:

	Stand 01.01.2022 EUR	Zugang EUR	Umbuchung EUR	Abgang EUR	Stand 31.12.2022 EUR
Stammkapital	<u>0,00</u>	<u>0,00</u>	<u>0,00</u>	<u>0,00</u>	<u>0,00</u>
Kapitalrücklagen	<u>0,00</u>	<u>0,00</u>	<u>0,00</u>	<u>0,00</u>	<u>0,00</u>
Gewinnrücklagen	<u>0,00</u>	<u>0,00</u>	<u>0,00</u>	<u>0,00</u>	<u>0,00</u>
Bilanzverlust	<u>-905.047,07</u>	<u>16.765,25</u>	<u>0,00</u>	<u>0,00</u>	<u>-888.281,82</u>
Summe	<u>-905.047,07</u>	<u>16.765,25</u>	<u>0,00</u>	<u>0,00</u>	<u>-888.281,82</u>

Sachkontenübersicht

01.01.2022 bis 31.12.2022

Unternehmensrecht

Technologiezentrum Perg GmbH

Konto	AHK Anfang Veränderung AHK Ende	Buchwert Abschreibung kum. 01.01.2022	Veränderung	Buchwert Abschreibung kum. 31.12.2022	Bewertungsreserve GFB IFB Zuschuss
200 BEBAUTE GRUNDSTÜCKE (GRUNDWERT)	616.578,22 0,00 616.578,22	616.578,22 0,00	0,00	616.578,22 0,00	0,00
210 BETRIEBS- U. GESCHÄFTSGEBÄUDE	8.350.791,19 3.744,69 8.354.535,88	6.000.550,67 2.350.240,52	Z AFA 3.744,69 -127.750,94	5.876.544,42 2.477.991,46	Izu 1.067.876,51
225 GRUNDST.EINRICH. EIG. GRUNDST.	12.415,54 0,00 12.415,54	2.987,98 9.427,56	AfA -866,96	2.121,02 10.294,52	Izu 636,83
500 ANDERE ANLAGEN, BETR./GESCHÄFTSAUS.	69.086,25 0,00 69.086,25	1.069,48 68.016,77	AfA -357,69	711,79 68.374,46	0,00
600 BETRIEBS- U. GESCHÄFTSAUSSTATTUNG	321.704,62 12.197,43 -1.720,65 332.181,40	140.512,11 181.192,51	Z AFA 12.197,43 -14.855,18	137.854,36 194.327,04	Izu 33.915,21
620 BÜROMASCHINEN U. EDV-ANLAGEN	55.227,72 0,00 55.227,72	14.929,11 40.298,61	AfA -5.387,16	9.541,95 45.685,77	0,00
680 GERINGWERTIGE VERMÖGENSGEGENSTÄNDE	0,00 2.272,07 -2.272,07 0,00	0,00 0,00	Z GWG 2.272,07 -2.272,07	0,00 0,00	0,00
Gesamtsumme	9.425.803,54 18.214,19 -3.992,72 9.440.025,01	6.776.627,57 2.649.175,97	Z AfA GWG 18.214,19 -149.217,93 -2.272,07	6.643.351,76 2.796.673,25	Izu 1.102.428,55

Z = Zugang G = Gesamtabgang T = Teilabgang AHKM = Anschaffungs-/Herstellungskostenminderung BMW = Buchwertminderung VSTK = Vorsteuerkürzung E = Erweiterung
 U = Umbuchung sA = sonstige Änderung AfA = Planmäßige AfA VZ = vorzeitige AfA GWG = AfA GWG ap = außerplanmäßige AfA ao = außerordentliche AfA
 Zu = Zuschreibung Izu = Investitionszuschuss §12 = BR §12 sK = sonstige Korrektur ZaU = Zugang aufgrund Umgründung AaU = Abgang aufgrund Umgründung
 VZ = BR VZ AfA GWG = BR GWG GFB = Gewinnfreibetrag Eb = Ersatzbeschaffung IFB = Investitionsfreibetrag IFBÖ = IFB Ökologisierung

200 BEBAUTE GRUNDSTÜCKE (GRUNDWERT)

Inv-Nr	Bezeichnung	Lieferant	Anschaffung Inbetriebnahme Abgang	ND RestND	Abschreibungsart	AHK Anfang Veränderung AHK Ende	Buchwert Abschreibung kum. 01.01.2022	Veränderung	Buchwert Abschreibung kum. 31.12.2022	Bewertungsreserve GFB IFB Zuschuss
1-0	Grund Heißmann Heimo inkl. Grunderwerbsteuer	Heißmann Heimo, Mitterkirchen	20.09.2001 20.09.2001			56.266,00 0,00 56.266,00	56.266,00 0,00	0,00	56.266,00 0,00	0,00
2-0	Grund Bauernfeind J. inkl. Grunderwerbsteuer	Bauernfeind Johann, 4320 Perg	20.09.2001 20.09.2001			241.915,00 0,00 241.915,00	241.915,00 0,00	0,00	241.915,00 0,00	0,00
3-0	Vermessungsarbeiten	DI Hainzl & Partner, 4320 Perg	12.09.2001 12.09.2001			1.480,00 0,00 1.480,00	1.480,00 0,00	0,00	1.480,00 0,00	0,00
4-0	Bezirksgericht Perg GZ 1780/01,VZ 124	BG Perg, Dr.Schober Str., 4320 Perg	31.12.2001 31.12.2001			2.865,00 0,00 2.865,00	2.865,00 0,00	0,00	2.865,00 0,00	0,00
5-0	2 Kaufverträge Heißmann/Bauernfeind	Mag. Pflügl, 4320 Perg	31.12.2001 31.12.2001			3.565,00 0,00 3.565,00	3.565,00 0,00	0,00	3.565,00 0,00	0,00
6-0	Grund Bauernfeind J. inkl. Grunderwerbsteuer	Bauernfeind	17.12.2002 17.12.2002			49.818,00 0,00 49.818,00	49.818,00 0,00	0,00	49.818,00 0,00	0,00
7-0	BG Perg Eintragungsgebühr	Bezirksgericht	31.12.2002 31.12.2002			481,00 0,00 481,00	481,00 0,00	0,00	481,00 0,00	0,00
8-0	Vermessungsgebühr	DI Hainzl & Partner	31.12.2002 31.12.2002			1.044,00 0,00 1.044,00	1.044,00 0,00	0,00	1.044,00 0,00	0,00
9-0	Notarkosten f. Kaufvertrag	Mag. Pflügl, 4320	31.12.2002 31.12.2002			1.200,00 0,00 1.200,00	1.200,00 0,00	0,00	1.200,00 0,00	0,00
10-0	Verkehrsflächenbeitrag	Stadtamt Perg, Hauptplatz 4, 4320 Perg	08.11.2004 08.11.2004			2.953,56 0,00 2.953,56	2.953,56 0,00	0,00	2.953,56 0,00	0,00
11-0	Grund Bauernfeind S. inkl. Grunderwerbsteuer und Eintragungsgebühr (GSt 2650 KG Perg aus EZ KG 43219)	Bauernfeind Sonja, Perg	30.04.2017			254.990,66 0,00 254.990,66	254.990,66 0,00	0,00	254.990,66 0,00	0,00
Summe Konto 200						616.578,22 0,00 616.578,22	616.578,22 0,00	0,00	616.578,22 0,00	0,00

Z = Zugang	G = Gesamtabgang	T = Teilabgang	AHKM = Anschaffungs-/Herstellungskostenminderung	BWM = Buchwertminderung	VSTK = Vorsteuerkürzung	E = Erweiterung
U = Umbuchung	sA = sonstige Änderung	AfA = Planmäßige AfA	VZ = vorzeitige AfA	GWG = AfA GWG	ap = außerplanmäßige AfA	ao = außerordentliche AfA
Zu = Zuschreibung	Izu = Investitionszuschuss	§12 = BR §12	sK = sonstige Korrektur	ZaU = Zugang aufgrund Umgründung	AaU = Abgang aufgrund Umgründung	
VZ = BR VZ AfA	GWG = BR GWG	GFB = Gewinnfreibetrag	Eb = Ersatzbeschaffung	IFB = Investitionsfreibetrag	IFBÖ = IFB Ökologisierung	

210 BETRIEBS- U. GESCHÄFTSGEBÄUDE

Inv-Nr	Bezeichnung	Lieferant	Anschaffung Inbetriebnahme Abgang	ND RestND	Abschreibungsart	AHK Anfang Veränderung AHK Ende	Buchwert Abschreibung kum. 01.01.2022	Veränderung	Buchwert Abschreibung kum. 31.12.2022	Bewertungsreserve GFB IFB Zuschuss
3-0	Bau Technologiez. Perg	Diverse	28.02.2003 28.02.2003	66,00 46,00	linear	1.406.332,43 0,00 1.406.332,43	849.000,24 557.332,19	AfA -18.063,83	830.936,41 575.396,02	Izu 1.037.397,88
4-0	Trafostation	E-Werk Perg, 4320 Perg	12.08.2003 12.08.2003	65,50 46,00	linear	73.357,00 0,00 73.357,00	45.052,42 28.304,58	AfA -958,56	44.093,86 29.263,14	0,00
6-0	Bau Technologiez. Perg lt. Beilage	Diverse	31.12.2001 28.02.2003	66,00 46,00	linear	174.728,97 0,00 174.728,97	109.137,31 65.591,66	AfA -2.322,07	106.815,24 67.913,73	0,00
6-1	Bau Technologiez. lt. Beilage		31.12.2002 28.02.2003	66,00 46,00	linear	3.523.783,21 0,00 3.523.783,21	2.127.301,22 1.396.481,99	AfA -45.261,73	2.082.039,49 1.441.743,72	0,00
<i>Summe Haupt-Inv-Nr 6</i>						<i>3.698.512,18 0,00 3.698.512,18</i>	<i>2.236.438,53 1.462.073,65</i>	<i>AfA -47.583,80</i>	<i>2.188.854,73 1.509.657,45</i>	<i>0,00</i>
7-0	Bau Technologiez. 1 HJ 2004	Diverse	30.06.2004 30.06.2004	65,00 46,00	linear	-27.432,69 0,00 -27.432,69	-16.930,17 -10.502,52	AfA 360,22	-16.569,95 -10.862,74	0,00
7-1	Bau Technologiez. 2 HJ 2004	Diverse	02.12.2004 02.12.2004	64,50 46,00	linear	1.050,70 0,00 1.050,70	655,76 394,94	AfA -13,95	641,81 408,89	0,00
<i>Summe Haupt-Inv-Nr 7</i>						<i>-26.381,99 0,00 -26.381,99</i>	<i>-16.274,41 -10.107,58</i>	<i>AfA 346,27</i>	<i>-15.928,14 -10.453,85</i>	<i>0,00</i>
8-0	Gasfeder Nachrüstung für Dachklappe	Payreder GmbH, Kramelsbergstr.9, 4320 Perg	05.12.2006 05.12.2006	62,50 46,00	linear	700,71 0,00 700,71	457,94 242,77	AfA -9,74	448,20 252,51	0,00
9-0	Trennwände 2. Obergeschoß Ost	div. Lieferanten, div. Lieferorte	31.03.2007 31.03.2007	62,00 46,00	linear	4.222,57 0,00 4.222,57	2.792,68 1.429,89	AfA -59,42	2.733,26 1.489,31	0,00
10-0	Umbau Verteiler, Einbau Drehstromzähler	div. Lieferanten, div. Lieferorte	31.05.2007 31.05.2007	62,00 46,00	linear	5.033,70 0,00 5.033,70	3.329,18 1.704,52	AfA -70,83	3.258,35 1.775,35	0,00
12-0	Umbau Großraumbüro auf kleine Büros	OVB, Perg	02.03.2010 02.03.2010	59,00 46,00	linear	3.600,00 0,00 3.600,00	2.564,66 1.035,34	AfA -54,57	2.510,09 1.089,91	0,00
13-0	ARGE Data Center Aktivierte Eigenleistung		31.10.2010 31.10.2010	58,50 46,00	linear	12.350,00 0,00 12.350,00	8.912,96 3.437,04	AfA -189,64	8.723,32 3.626,68	Izu 4.648,24

Z = Zugang
U = Umbuchung
Zu = Zuschreibung
VZ = BR VZ AfA

G = Gesamtabgang
sA = sonstige Änderung
Izu = Investitionszuschuss
GWG = BR GWG

T = Teilabgang
AfA = Planmäßige AfA
§12 = BR §12
GFB = Gewinnfreibetrag

AHKM = Anschaffungs-/Herstellungskostenminderung
VZ = vorzeitige AfA
sK = sonstige Korrektur
Eb = Ersatzbeschaffung

BWM = Buchwertminderung
GWG = AfA GWG
ZaU = Zugang aufgrund Umgründung
IFB = Investitionsfreibetrag

VSTK = Vorsteuerkürzung
ap = außerplanmäßige AfA
AaU = Abgang aufgrund Umgründung
IFBÖ = IFB Ökologisierung

E = Erweiterung
ao = außerordentliche AfA

210 BETRIEBS- U. GESCHÄFTSGEBÄUDE

Inv-Nr	Bezeichnung	Lieferant	Anschaffung Inbetriebnahme Abgang	ND RestND	Abschreibungsart	AHK Anfang Veränderung AHK Ende	Buchwert Abschreibung kum. 01.01.2022	Veränderung	Buchwert Abschreibung kum. 31.12.2022	Bewertungsreserve GFB IFB Zuschuss		
13-1	Umbau GDC 2010 Green Data Center	div. Lieferanten/EL, div. Lieferorte	31.10.2010 31.10.2010	58,50 46,00	linear	109.140,05 0,00 109.140,05	78.766,39 30.373,66	AfA -1.675,88	77.090,51 32.049,54	Izu 20.957,71		
<i>Summe Haupt-Inv-Nr 13</i>						<i>121.490,05 0,00 121.490,05</i>	<i>87.679,35 33.810,70</i>	<i>AfA -1.865,52</i>	<i>85.813,83 35.676,22</i>	<i>Izu 25.605,95</i>		
14-0	Elektroinstallation Büro 02-011b	Knoll GmbH, Perg	28.01.2012 28.01.2012	57,00 46,00	linear	565,28 0,00 565,28	424,58 140,70	AfA -9,03	415,55 149,73	0,00		
16-1	Übergabestation Fernwärmeanschluss	Bioenergie Perg GmbH, Perg	20.12.2012 20.12.2012	56,50 46,00	linear	4.936,44 0,00 4.936,44	3.758,53 1.177,91	AfA -79,97	3.678,56 1.257,88	0,00		
16-2	Installation Übergabestation Fernwärmeanschluss	Knoll GmbH, Perg	17.12.2012 17.12.2012	56,50 46,00	linear	503,66 0,00 503,66	383,47 120,19	AfA -8,16	375,31 128,35	0,00		
16-3	Montage + Material Fernwärmeanschluss	Grillenberger GmbH, Baumgartenberg	17.12.2012 17.12.2012	56,50 46,00	linear	2.678,72 0,00 2.678,72	2.039,56 639,16	AfA -43,39	1.996,17 682,55	0,00		
16-4	Montage und Baggerungen für Fernwärmeanschluss	Div. Lieferanten, Div. Lieferorte	31.01.2013 31.01.2013	56,00 46,00	linear	13.773,38 0,00 13.773,38	10.633,04 3.140,34	AfA -226,24	10.406,80 3.366,58	Izu 4.872,68		
16-5	Grundeinstellung für Fernwärmeanschluss	Grillenberger, Baumgartenberg	31.10.2013 31.10.2013	55,50 46,00	linear	4.367,57 0,00 4.367,57	3.419,45 948,12	AfA -72,75	3.346,70 1.020,87	0,00		
<i>Summe Haupt-Inv-Nr 16</i>						<i>26.259,77 0,00 26.259,77</i>	<i>20.234,05 6.025,72</i>	<i>AfA -430,51</i>	<i>19.803,54 6.456,23</i>	<i>Izu 4.872,68</i>		
17-0	Umbau Gebäude 2 (Nassraum)	Div. Lieferanten, Div. Lieferorte	30.06.2014 30.06.2014	55,00 46,00	linear	4.112,19 0,00 4.112,19	3.265,65 846,54	AfA -69,48	3.196,17 916,02	0,00		
17-1	Umbau Gebäude 2 (Nassraum)	Div. Lieferanten, Div. Lieferorte	31.12.2014 31.12.2014	54,50 46,00	linear	595,16 0,00 595,16	479,50 115,66	AfA -10,20	469,30 125,86	0,00		
<i>Summe Haupt-Inv-Nr 17</i>						<i>4.707,35 0,00 4.707,35</i>	<i>3.745,15 962,20</i>	<i>AfA -79,68</i>	<i>3.665,47 1.041,88</i>	<i>0,00</i>		
18-0	Ausbau Serverraum im Bauteil 1	Knoll GmbH, Perg	30.11.2015 30.11.2015	53,50 46,00	linear	5.025,21 0,00 5.025,21	4.170,09 855,12	AfA -88,73	4.081,36 943,85	0,00		
Z = Zugang	G = Gesamtabgang	T = Teilabgang	AHKM = Anschaffungs-/Herstellungskostenminderung			BWM = Buchwertminderung			VSTK = Vorsteuerkürzung			E = Erweiterung
U = Umbuchung	sA = sonstige Änderung	AfA = Planmäßige AfA	VZ = vorzeitige AfA			GWG = AfA GWG			ap = außerplanmäßige AfA			ao = außerordentliche AfA
Zu = Zuschreibung	Izu = Investitionszuschuss	§12 = BR §12	sK = sonstige Korrektur			ZaU = Zugang aufgrund Umgründung			AaU = Abgang aufgrund Umgründung			
VZ = BR VZ AfA	GWG = BR GWG	GFB = Gewinnfreibetrag	Eb = Ersatzbeschaffung			IFB = Investitionsfreibetrag			IFBÖ = IFB Ökologisierung			

210 BETRIEBS- U. GESCHÄFTSGEBÄUDE

Inv-Nr	Bezeichnung	Lieferant	Anschaffung Inbetriebnahme Abgang	ND RestND	Abschreibungsart	AHK Anfang Veränderung AHK Ende	Buchwert Abschreibung kum. 01.01.2022	Veränderung	Buchwert Abschreibung kum. 31.12.2022	Bewertungsreserve GFB IFB Zuschuss
19-0	Technologiezentrum (Bauteil 3)	Div. Lieferanten, Div. Lieferorte	31.12.2016 30.06.2018	51,00 46,00	linear	39.372,00 0,00 39.372,00	35.876,74 3.495,26	AfA -763,33	35.113,41 4.258,59	0,00
19-1	Technologiezentrum (Bauteil 3)	Div. Lieferanten, Div. Lieferorte	31.12.2017 30.06.2018	51,00 46,00	linear	1.780.243,70 0,00 1.780.243,70	1.622.201,66 158.042,04	AfA -34.514,93	1.587.686,73 192.556,97	0,00
19-2	Technologiezentrum (Bauteil 3)	Div. Lieferanten, Div. Lieferorte	29.06.2018 30.06.2018	51,00 46,00	linear	1.170.226,02 0,00 1.170.226,02	1.066.338,60 103.887,42	AfA -22.688,06	1.043.650,54 126.575,48	0,00
<i>Summe Haupt-Inv-Nr 19</i>						2.989.841,72 0,00 2.989.841,72	2.724.417,00 265.424,72	AfA -57.966,32	2.666.450,68 323.391,04	0,00
21-0	Glasumbau Büro	Payreder GmbH, Perg	31.10.2019 31.10.2019	49,50 46,00	linear	1.862,00 0,00 1.862,00	1.755,60 106,40	AfA -37,35	1.718,25 143,75	0,00
22-0	Sonnenschutzfolie (Bauteil 2)	Payreder GmbH, Perg	16.09.2020 16.09.2020	48,50 46,00	linear	10.090,40 0,00 10.090,40	9.778,32 312,08	AfA -208,05	9.570,27 520,13	0,00
23-0	Büroumbau	Div. Lieferanten, Div. Lieferorte	31.12.2020 31.12.2020	48,50 46,00	linear	5.424,34 0,00 5.424,34	5.256,58 167,76	AfA -111,84	5.144,74 279,60	0,00
24-0	Falltoreinbau - Fassade Westseite	Payreder GmbH, Perg	30.06.2021 30.06.2021	48,00 46,00	linear	20.148,47 0,00 20.148,47	19.728,71 419,76	AfA -419,76	19.308,95 839,52	0,00
25-0	Hochrüstung Innen-Schiebetüre	Siemens, Wien	31.01.2022 31.01.2022	47,00 46,00	linear	0,00 3.744,69 3.744,69	0,00 0,00	Z 3.744,69 AfA -79,67	3.665,02 79,67	0,00
Summe Konto 210						8.350.791,19 3.744,69 8.354.535,88	6.000.550,67 2.350.240,52	Z 3.744,69 AfA -127.750,94	5.876.544,42 2.477.991,46	Izu 1.067.876,51

Z = Zugang
U = Umbuchung
Zu = Zuschreibung
VZ = BR VZ AfA

G = Gesamtabgang
sA = sonstige Änderung
Izu = Investitionszuschuss
GWG = BR GWG

T = Teilabgang
AfA = Planmäßige AfA
§12 = BR §12
GFB = Gewinnfreibetrag

AHKM = Anschaffungs-/Herstellungskostenminderung
VZ = vorzeitige AfA
sK = sonstige Korrektur
Eb = Ersatzbeschaffung

BWM = Buchwertminderung
GWG = AfA GWG
ZaU = Zugang aufgrund Umgründung
IFB = Investitionsfreibetrag

VSTK = Vorsteuerkürzung
ap = außerplanmäßige AfA
AaU = Abgang aufgrund Umgründung
IFBÖ = IFB Ökologisierung

E = Erweiterung
ao = außerordentliche AfA

225 GRUNDST.EINRICH. EIG. GRUNDST.

Inv-Nr	Bezeichnung	Lieferant	Anschaffung Inbetriebnahme Abgang	ND RestND	Abschreibungsart	AHK Anfang Veränderung AHK Ende	Buchwert Abschreibung kum. 01.01.2022	Veränderung	Buchwert Abschreibung kum. 31.12.2022	Bewertungsreserve GFB IFB Zuschuss
4-0	Parkplatzmarkierung	Gusenbauer Malereib., Winden 8, 4311 Schwertberg	18.08.2003 18.08.2003	3,00 0,00	linear	293,20 0,00 293,20	0,00 293,20	0,00	0,00 293,20	0,00
5-0	Fundament Notstrom (Außenfundament) GDC	E-Werk Wels, Wels	31.10.2010 31.10.2010	19,00 6,50	linear	6.200,00 0,00 6.200,00	2.447,32 3.752,68	AfA -326,32	2.121,00 4.079,00	Izu 636,83
6-0	Parkplatzfahnschilder 50 Stk.	Mercateo, Altzinger, Köthen (D), Perg	30.09.2011 30.09.2011	3,00 0,00	linear	515,92 0,00 515,92	0,00 515,92	0,00	0,00 515,92	0,00
7-0	Aussenbeleuchtung für Parkplatz	Div. Lieferanten, Div. Lieferorte	30.06.2013 30.06.2013	10,00 0,00	linear	5.406,42 0,00 5.406,42	540,66 4.865,76	AfA -540,64	0,02 5.406,40	0,00
Summe Konto 225						12.415,54 0,00 12.415,54	2.987,98 9.427,56	AfA -866,96	2.121,02 10.294,52	Izu 636,83

Z = Zugang
U = Umbuchung
Zu = Zuschreibung
VZ = BR VZ AfA

G = Gesamtabgang
sA = sonstige Änderung
Izu = Investitionszuschuss
GWG = BR GWG

T = Teilabgang
AfA = Planmäßige AfA
§12 = BR §12
GFB = Gewinnfreibetrag

AHKM = Anschaffungs-/Herstellungskostenminderung
VZ = vorzeitige AfA
sK = sonstige Korrektur
Eb = Ersatzbeschaffung

BWM = Buchwertminderung
GWG = AfA GWG
ZaU = Zugang aufgrund Umgründung
IFB = Investitionsfreibetrag

VSTK = Vorsteuerkürzung
ap = außerplanmäßige AfA
AaU = Abgang aufgrund Umgründung
IFBÖ = IFB Ökologisierung

E = Erweiterung
ao = außerordentliche AfA

500 ANDERE ANLAGEN, BETR./GESCHÄFTSAUS.

Inv-Nr	Bezeichnung	Lieferant	Anschaffung Inbetriebnahme Abgang	ND RestND	Abschreibungsart	AHK Anfang Veränderung AHK Ende	Buchwert Abschreibung kum. 01.01.2022	Veränderung	Buchwert Abschreibung kum. 31.12.2022	Bewertungsreserve GFB IFB Zuschuss
4-0	Schreibtische Büroeinrichtung	Bene, Waidhofen	16.12.2002 16.12.2002	10,00 0,00	linear	3.345,00 0,00 3.345,00	0,00 3.345,00	0,00	0,00 3.345,00	0,00
5-0	Stühle	Hali, Linz	16.12.2002 16.12.2002	10,00 0,00	linear	1.968,00 0,00 1.968,00	0,00 1.968,00	0,00	0,00 1.968,00	0,00
6-0	Empfangspult Gastronomiebox, Trennwände	Brandner, Mitterkirchen	15.12.2002 15.12.2002	10,00 0,00	linear	42.404,00 0,00 42.404,00	0,00 42.404,00	0,00	0,00 42.404,00	0,00
6-1	Umbau Gastrobox	Brandner Tischlerei, Haid 5, 4343 Mitterkirchen	29.05.2006 29.05.2006	6,50 0,00	linear	3.747,00 0,00 3.747,00	0,00 3.747,00	0,00	0,00 3.747,00	0,00
6-2	Erweiterung Empfangspult	Brandner, Mitterkirchen	31.03.2008 31.03.2008	4,50 0,00	linear	4.744,18 0,00 4.744,18	0,00 4.744,18	0,00	0,00 4.744,18	0,00
<i>Summe Haupt-Inv-Nr 6</i>						<i>50.895,18 0,00 50.895,18</i>	<i>0,00 50.895,18</i>	<i>0,00</i>	<i>0,00 50.895,18</i>	<i>0,00</i>
8-0	Reinigungsmaschine + Zubehör	Stangl GmbH & Co KG, Steindorf 183, 5204 Straßwalchen	21.01.2003 21.01.2003	8,00 0,00	linear	6.249,00 0,00 6.249,00	0,00 6.249,00	0,00	0,00 6.249,00	0,00
9-0	Feuerwehrnotrufeinrichtung	Siemens AG, Siemensstr. 92, 1211 Wien	18.12.2003 18.12.2003	8,00 0,00	linear	1.769,00 0,00 1.769,00	0,00 1.769,00	0,00	0,00 1.769,00	0,00
9-1	Brandmeldeanlage Abschlussüberprüfung	BVS-Brandverh.Stelle, Petzoldstr. 45, 4017 Linz	14.07.2004 14.07.2004	7,00 0,00	linear	984,50 0,00 984,50	0,00 984,50	0,00	0,00 984,50	0,00
<i>Summe Haupt-Inv-Nr 9</i>						<i>2.753,50 0,00 2.753,50</i>	<i>0,00 2.753,50</i>	<i>0,00</i>	<i>0,00 2.753,50</i>	<i>0,00</i>
13-0	Ablageboard blaue MDF-Platten Büro Fr. Mattes	Tischlerei Brandner, Mitterkirchen	03.10.2012 03.10.2012	10,00 0,00	linear	597,00 0,00 597,00	29,85 567,15	AfA -29,84	0,01 596,99	0,00
14-0	14 Stk. Feuerlöscher	Rumpfhuber, Scharten	28.02.2013 28.02.2013	10,00 0,00	linear	1.499,10 0,00 1.499,10	149,91 1.349,19	AfA -149,90	0,01 1.499,09	0,00
Z = Zugang U = Umbuchung Zu = Zuschreibung VZ = BR VZ AfA G = Gesamtabgang sA = sonstige Änderung Izu = Investitionszuschuss GWG = BR GWG T = Teilabgang AfA = Planmäßige AfA §12 = BR §12 GFB = Gewinnfreibetrag AHKM = Anschaffungs-/Herstellungskostenminderung VZ = vorzeitige AfA sK = sonstige Korrektur Eb = Ersatzbeschaffung BWM = Buchwertminderung GWG = AfA GWG ZaU = Zugang aufgrund Umgründung IFB = Investitionsfreibetrag VSTK = Vorsteuerkürzung ap = außerplanmäßige AfA AaU = Abgang aufgrund Umgründung IFBÖ = IFB Ökologisierung E = Erweiterung ao = außerordentliche AfA										

500 ANDERE ANLAGEN, BETR./GESCHÄFTSAUS.

Inv-Nr	Bezeichnung	Lieferant	Anschaffung Inbetriebnahme Abgang	ND RestND	Abschreibungsart	AHK Anfang Veränderung AHK Ende	Buchwert Abschreibung kum. 01.01.2022	Veränderung	Buchwert Abschreibung kum. 31.12.2022	Bewertungsreserve GFB IFB Zuschuss
16-0	Komplettduche	Grillenberger GmbH, Baumgartenberg	30.06.2017 30.06.2017	10,00 4,00	linear	1.779,47 0,00 1.779,47	889,72 889,75	AfA -177,95	711,77 1.067,70	0,00
Summe Konto 500						69.086,25 0,00 69.086,25	1.069,48 68.016,77	AfA -357,69	711,79 68.374,46	0,00

Z = Zugang
U = Umbuchung
Zu = Zuschreibung
VZ = BR VZ AfA

G = Gesamtabgang
sA = sonstige Änderung
Izu = Investitionszuschuss
GWG = BR GWG

T = Teilabgang
AfA = Planmäßige AfA
§12 = BR §12
GFB = Gewinnfreibetrag

AHKM = Anschaffungs-/Herstellungskostenminderung
VZ = vorzeitige AfA
sK = sonstige Korrektur
Eb = Ersatzbeschaffung

BWM = Buchwertminderung
GWG = AfA GWG
ZaU = Zugang aufgrund Umgründung
IFB = Investitionsfreibetrag

VSTK = Vorsteuerkürzung
ap = außerplanmäßige AfA
AaU = Abgang aufgrund Umgründung
IFBÖ = IFB Ökologisierung

E = Erweiterung
ao = außerordentliche AfA

600 BETRIEBS- U. GESCHÄFTSAUSSTATTUNG

Inv-Nr	Bezeichnung	Lieferant	Anschaffung Inbetriebnahme Abgang	ND RestND	Abschreibungsart	AHK Anfang Veränderung AHK Ende	Buchwert Abschreibung kum. 01.01.2022	Veränderung	Buchwert Abschreibung kum. 31.12.2022	Bewertungsreserve GFB IFB Zuschuss
1-0	Empfangspult	Brandner	31.03.2003 31.03.2003	10,00 0,00	linear	9.176,00 0,00 9.176,00	0,00 9.176,00	0,00	0,00 9.176,00	0,00
2-0	Leuchtschilder Logo TZ	Neon Maderthaner, Ardaggerstr. 92, 3300	17.03.2003 17.03.2003	5,00 0,00	linear	3.251,00 0,00 3.251,00	0,00 3.251,00	0,00	0,00 3.251,00	0,00
3-0	Point Freischwinger 20 Stk.	Wiesner Hager GmbH	15.01.2003 15.01.2003	10,00 0,00	linear	3.952,00 0,00 3.952,00	0,00 3.952,00	0,00	0,00 3.952,00	0,00
4-0	Seminarraumeinrichtung	Wiesner Hager GmbH	15.01.2003 15.01.2003	10,00 0,00	linear	14.845,00 0,00 14.845,00	0,00 14.845,00	0,00	0,00 14.845,00	0,00
5-0	Türschilder 160 Stk.	Profil Stempel	30.01.2003 30.01.2003	10,00 0,00	linear	2.655,00 0,00 2.655,00	0,00 2.655,00	0,00	0,00 2.655,00	0,00
7-0	Schiebetürschrank	Bene KG	17.02.2003 17.02.2003	10,00 0,00	linear	362,00 0,00 362,00	0,00 362,00	0,00	0,00 362,00	0,00
8-0	Bistro Säulentisch rund 6 Stk.	Wiesner-Hager GmbH	24.02.2003 24.02.2003	10,00 0,00	linear	1.186,00 0,00 1.186,00	0,00 1.186,00	0,00	0,00 1.186,00	0,00
9-0	Kaffeetassen, Teller Gläser	Günthner Josef GmbH, Linz	26.02.2003 26.02.2003	3,00 0,00	linear	843,00 0,00 843,00	0,00 843,00	0,00	0,00 843,00	0,00
11-0	Smalltalk Tisch rechteckig 6 Stk.	Wiesner-Hager GmbH, Altheim	01.10.2003 01.10.2003	10,00 0,00	linear	1.060,00 0,00 1.060,00	0,00 1.060,00	0,00	0,00 1.060,00	0,00
12-0	Schiebetüren/Regale	Brandner, Mitterkirchen	14.11.2003 14.11.2003	10,00 0,00	linear	6.998,00 0,00 6.998,00	0,00 6.998,00	0,00	0,00 6.998,00	0,00
12-1	Nacharbeit Türen + Türschliesser	Weissengruber, Niederzirking 89, 4312 Ried	21.09.2004 21.09.2004 31.12.2022	9,00 0,00	linear	769,50 -769,50 0,00	0,00 769,50	0,00	0,00 0,00	0,00
<i>Summe Haupt-Inv-Nr 12</i>						G 7.767,50 -769,50 6.998,00	0,00 7.767,50	0,00	0,00 6.998,00	0,00
13-0	Div.Umbauarbeiten Empfangspult	Brandner, Mitterkirchen	03.12.2003 03.12.2003	10,00 0,00	linear	318,00 0,00 318,00	0,00 318,00	0,00	0,00 318,00	0,00

Z = Zugang	G = Gesamtabgang	T = Teilabgang	AHKM = Anschaffungs-/Herstellungskostenminderung	BWM = Buchwertminderung	VSTK = Vorsteuerkürzung	E = Erweiterung
U = Umbuchung	sA = sonstige Änderung	AfA = Planmäßige AfA	VZ = vorzeitige AfA	GWG = AfA GWG	ap = außerplanmäßige AfA	ao = außerordentliche AfA
Zu = Zuschreibung	Izu = Investitionszuschuss	§12 = BR §12	sK = sonstige Korrektur	ZaU = Zugang aufgrund Umgründung	AaU = Abgang aufgrund Umgründung	
VZ = BR VZ AfA	GWG = BR GWG	GFB = Gewinnfreibetrag	Eb = Ersatzbeschaffung	IFB = Investitionsfreibetrag	IFBÖ = IFB Ökologisierung	

600 BETRIEBS- U. GESCHÄFTSAUSSTATTUNG

Inv-Nr	Bezeichnung	Lieferant	Anschaffung Inbetriebnahme Abgang	ND RestND	Abschreibungsart	AHK Anfang Veränderung AHK Ende	Buchwert Abschreibung kum. 01.01.2022	Veränderung	Buchwert Abschreibung kum. 31.12.2022	Bewertungsreserve GFB IFB Zuschuss
14-0	Vertikaljalousien	Josef Wick & Söhne, Linz	07.04.2003 07.04.2003	10,00 0,00	linear	536,00 0,00 536,00	0,00 536,00	0,00	0,00 536,00	0,00
14-1	Windfühler f. Jalousien	Knoll, Perg	31.08.2008 31.08.2008	4,50 0,00	linear	551,98 0,00 551,98	0,00 551,98	0,00	0,00 551,98	0,00
<i>Summe Haupt-Inv-Nr 14</i>						<i>1.087,98 0,00 1.087,98</i>	<i>0,00 1.087,98</i>	<i>0,00</i>	<i>0,00 1.087,98</i>	<i>0,00</i>
17-0	200 Stk. Stapelsesse Chrom mit Leder	Bröslmeyr-Elmecker, 4240 Freistadt	02.06.2003 02.06.2003	10,00 0,00	linear	15.051,00 0,00 15.051,00	0,00 15.051,00	0,00	0,00 15.051,00	0,00
19-0	Process Beistelltisch rund 5 Stk.	Wiesner-Hager GmbH, 4950	18.07.2003 18.07.2003	10,00 0,00	linear	1.873,00 0,00 1.873,00	0,00 1.873,00	0,00	0,00 1.873,00	0,00
20-0	Rasenanlage	Schö's Erlebnisgarte, 4320	16.04.2003 16.04.2003	10,00 0,00	linear	1.637,00 0,00 1.637,00	0,00 1.637,00	0,00	0,00 1.637,00	0,00
21-0	Medienraumausstatt.	Kraftwerk GmbH, 4600	13.03.2003 13.03.2003	5,00 0,00	linear	73.906,00 0,00 73.906,00	0,00 73.906,00	0,00	0,00 73.906,00	0,00
23-0	Endloszug-Rollo Typ 13 PG	Josef Wick & Söhne, Wiener Str. 125, 4020 Linz	15.06.2004 15.06.2004	10,00 0,00	linear	404,16 0,00 404,16	0,00 404,16	0,00	0,00 404,16	0,00
24-0	Deko-Bilder	BRG Perg, Dirnbergerstr. 43, 4320 Perg	24.06.2005 24.06.2005	5,00 0,00	linear	3.500,00 0,00 3.500,00	0,00 3.500,00	0,00	0,00 3.500,00	0,00
25-0	Gläserpüler Elektrobar Typ E 40	Gastrofritz, Carlone Str. 21, 4311 Schwertberg	27.03.2006 27.03.2006	5,00 0,00	linear	990,00 0,00 990,00	0,00 990,00	0,00	0,00 990,00	0,00
28-0	Schaltuhr	Klumpfer, Paschinger Str. 59, 4060 Leonding	17.10.2006 17.10.2006 31.12.2022	5,00 0,00	linear	951,15 -951,15 0,00	0,00 951,15	0,00	0,00 0,00	0,00
29-0	8 Stk. Small-Talk-Tische	Wiesner-Hager, Altheim	30.06.2007 30.06.2007	10,00 0,00	linear	1.985,76 0,00 1.985,76	0,00 1.985,76	0,00	0,00 1.985,76	0,00
30-0	Spiegelreflexkamera	Niedermeyer, Mauthausen	31.10.2007 31.10.2007	4,00 0,00	linear	546,58 0,00 546,58	0,00 546,58	0,00	0,00 546,58	0,00

Z = Zugang	G = Gesamtabgang	T = Teilabgang	AHKM = Anschaffungs-/Herstellungskostenminderung	BWM = Buchwertminderung	VSTK = Vorsteuerkürzung	E = Erweiterung
U = Umbuchung	sA = sonstige Änderung	AfA = Planmäßige AfA	VZ = vorzeitige AfA	GWG = AfA GWG	ap = außerplanmäßige AfA	ao = außerordentliche AfA
Zu = Zuschreibung	Izu = Investitionszuschuss	§12 = BR §12	sK = sonstige Korrektur	ZaU = Zugang aufgrund Umgründung	AaU = Abgang aufgrund Umgründung	
VZ = BR VZ AfA	GWG = BR GWG	GFB = Gewinnfreibetrag	Eb = Ersatzbeschaffung	IFB = Investitionsfreibetrag	IFBÖ = IFB Ökologisierung	

600 BETRIEBS- U. GESCHÄFTSAUSSTATTUNG

Inv-Nr	Bezeichnung	Lieferant	Anschaffung Inbetriebnahme Abgang	ND RestND	Abschreibungsart	AHK Anfang Veränderung AHK Ende	Buchwert Abschreibung kum. 01.01.2022	Veränderung	Buchwert Abschreibung kum. 31.12.2022	Bewertungsreserve GFB IFB Zuschuss
33-0	Grundfos Hebeanlage für Waschbecken	Grillenberger, Baumgartenberg	28.02.2013 28.02.2013	5,00 0,00	linear	687,63 0,00 687,63	0,01 687,62	0,00	0,01 687,62	0,00
34-0	Eingangstüre (Umbau)	Geze Austria GmbH, Hallwang	30.09.2013 30.09.2013	7,00 0,00	linear	2.420,65 0,00 2.420,65	0,01 2.420,64	0,00	0,01 2.420,64	0,00
36-0	3 Stk. Schiebetürschränke für Büro	Bene AG, Waidhofen/Ybbs	28.02.2014 28.02.2014	10,00 1,00	linear	3.178,66 0,00 3.178,66	635,70 2.542,96	AfA -317,87	317,83 2.860,83	0,00
37-0	Drehstuhl für Sekretariat	Buch/Bürofachhandel, Perg	30.11.2015 30.11.2015	5,00 0,00	linear	644,00 0,00 644,00	0,01 643,99	0,00	0,01 643,99	0,00
38-0	Full White Projektionswand	Brandner, Mitterkirchen	30.11.2015 30.11.2015	5,00 0,00	linear	1.990,63 0,00 1.990,63	0,01 1.990,62	0,00	0,01 1.990,62	0,00
39-0	Drehstuhl für Chefbüro	Leiner GmbH, Amstetten	29.02.2016 29.02.2016	5,00 0,00	linear	499,17 0,00 499,17	0,01 499,16	0,00	0,01 499,16	0,00
40-0	Elektroladesäule	ETM GmbH, Perg	31.10.2016 31.10.2016	10,00 3,50	linear	8.031,17 0,00 8.031,17	3.614,01 4.417,16	AfA -803,12	2.810,89 5.220,28	0,00
41-0	Überwachungskameras	Conrad GmbH, Leonding	31.10.2016 31.10.2016	5,00 0,00	linear	1.164,17 0,00 1.164,17	0,01 1.164,16	0,00	0,01 1.164,16	0,00
42-0	Vertikaljalousien	Sacher, Tragwein	31.08.2017 31.08.2017	5,00 0,00	linear	975,00 0,00 975,00	97,50 877,50	AfA -97,49	0,01 974,99	0,00
43-0	Chicago 3er Sofa rot	Möbel-Eins e.K., Unterneukirchen	31.01.2018 31.01.2018	7,00 2,00	linear	908,95 0,00 908,95	389,55 519,40	AfA -129,85	259,70 649,25	0,00
44-0	Chicago 2er Sofa grün	Möbel-Eins e.K., Unterneukirchen	31.01.2018 31.01.2018	7,00 2,00	linear	908,95 0,00 908,95	389,55 519,40	AfA -129,85	259,70 649,25	0,00
45-0	Müllcontainer 1100 l	Stadtgemeinde Perg, Perg	30.04.2018 30.04.2018	5,00 0,00	linear	466,60 0,00 466,60	93,32 373,28	AfA -93,31	0,01 466,59	0,00
46-0	Innenbegrünung Foyer	Kriegergut GmbH, Perg	31.05.2018 31.05.2018	10,00 5,00	linear	7.658,87 0,00 7.658,87	4.595,31 3.063,56	AfA -765,89	3.829,42 3.829,45	0,00

Z = Zugang	G = Gesamtabgang	T = Teilabgang	AHKM = Anschaffungs-/Herstellungskostenminderung	BWM = Buchwertminderung	VSTK = Vorsteuerkürzung	E = Erweiterung
U = Umbuchung	sA = sonstige Änderung	AfA = Planmäßige AfA	VZ = vorzeitige AfA	GWG = AfA GWG	ap = außerplanmäßige AfA	ao = außerordentliche AfA
Zu = Zuschreibung	Izu = Investitionszuschuss	§12 = BR §12	sK = sonstige Korrektur	ZaU = Zugang aufgrund Umgründung	AaU = Abgang aufgrund Umgründung	
VZ = BR VZ AfA	GWG = BR GWG	GFB = Gewinnfreibetrag	Eb = Ersatzbeschaffung	IFB = Investitionsfreibetrag	IFBÖ = IFB Ökologisierung	

600 BETRIEBS- U. GESCHÄFTSAUSSTATTUNG

Inv-Nr	Bezeichnung	Lieferant	Anschaffung Inbetriebnahme Abgang	ND RestND	Abschreibungsart	AHK Anfang Veränderung AHK Ende	Buchwert Abschreibung kum. 01.01.2022	Veränderung	Buchwert Abschreibung kum. 31.12.2022	Bewertungsreserve GFB IFB Zuschuss
47-0	4 Stk. Logomatten für Eingangsbereich	Eder MattenService GmbH, Luftenberg	31.05.2018 31.05.2018	5,00 0,00	linear	1.883,76 0,00 1.883,76	376,76 1.507,00	AfA -376,75	0,01 1.883,75	0,00
49-0	Wandverkleidung Bildschirme	Brandner, Mitterkirchen	31.08.2018 31.08.2018	10,00 5,50	linear	3.751,00 0,00 3.751,00	2.438,15 1.312,85	AfA -375,10	2.063,05 1.687,95	0,00
50-0	Nachrüstung Zutrittssystem Bauteil 1	Elektro Ebner GmbH, Perg	31.01.2019 31.01.2019	5,00 1,00	linear	1.131,19 0,00 1.131,19	452,47 678,72	AfA -226,24	226,23 904,96	0,00
51-0	Sprechanlage Bauteil 3	Riepert OG, Bad Kreuzen	31.05.2019 31.05.2019	5,00 1,00	linear	2.056,00 0,00 2.056,00	822,40 1.233,60	AfA -411,20	411,20 1.644,80	0,00
52-0	Schreibtisch incl. Chefsessel	Lutz KG, Amstetten	31.07.2019 31.07.2019	7,00 3,50	linear	1.150,00 0,00 1.150,00	739,27 410,73	AfA -164,29	574,98 575,02	0,00
53-0	Regale	Regalraum GmbH, Darmstadt	31.08.2019 31.08.2019	7,00 3,50	linear	1.384,25 0,00 1.384,25	889,87 494,38	AfA -197,75	692,12 692,13	0,00
54-0	Hardware Co-Working	Allit GmbH, Perg	30.09.2019 30.09.2019	4,00 0,50	linear	495,00 0,00 495,00	185,62 309,38	AfA -123,75	61,87 433,13	0,00
55-0	LED-Spots für Aula-Beleuchtung	Elektor Ebner GmbH, Perg	30.09.2019 30.09.2019	7,00 3,50	linear	2.507,58 0,00 2.507,58	1.612,00 895,58	AfA -358,23	1.253,77 1.253,81	0,00
56-0	Lamellen für Büro	Sacher OHG, Tragwein	31.10.2019 31.10.2019	7,00 3,50	linear	768,84 0,00 768,84	494,26 274,58	AfA -109,83	384,43 384,41	0,00
57-0	Photovoltaikanlage Bauteil 1 - Verwaltung	Elektro Ebner GmbH, Perg	30.11.2020 31.03.2021	20,00 18,00	linear	20.545,00 0,00 20.545,00	19.517,75 1.027,25	AfA -1.027,25	18.490,50 2.054,50	0,00
57-1	Photovoltaikanlage Bauteil 1 - Verwaltung	Elektro Ebner GmbH, Perg	31.03.2021 31.03.2021	20,00 18,00	linear	22.467,10 0,00 22.467,10	21.343,74 1.123,36	AfA -1.123,36	20.220,38 2.246,72	Izu 11.238,74
<i>Summe Haupt-Inv-Nr 57</i>						43.012,10 0,00 43.012,10	40.861,49 2.150,61	AfA -2.150,61	38.710,88 4.301,22	Izu 11.238,74
58-0	Photovoltaikanlage Bauteil 2 - Rechenzentrum	Elektro Ebner GmbH, Perg	30.11.2020 31.03.2021	20,00 18,00	linear	20.000,00 0,00 20.000,00	19.000,00 1.000,00	AfA -1.000,00	18.000,00 2.000,00	0,00
Z = Zugang U = Umbuchung Zu = Zuschreibung VZ = BR VZ AfA	G = Gesamtabgang sA = sonstige Änderung Izu = Investitionszuschuss GWG = BR GWG	T = Teilabgang AfA = Planmäßige AfA §12 = BR §12 GFB = Gewinnfreibetrag	AHKM = Anschaffungs-/Herstellungskostenminderung VZ = vorzeitige AfA sK = sonstige Korrektur Eb = Ersatzbeschaffung	BWM = Buchwertminderung GWG = AfA GWG ZaU = Zugang aufgrund Umgründung IFB = Investitionsfreibetrag	VSTK = Vorsteuerkürzung ap = außerplanmäßige AfA AaU = Abgang aufgrund Umgründung IFBÖ = IFB Ökologisierung	E = Erweiterung ao = außerordentliche AfA				

600 BETRIEBS- U. GESCHÄFTSAUSSTATTUNG

Inv-Nr	Bezeichnung	Lieferant	Anschaffung Inbetriebnahme Abgang	ND RestND	Abschreibungsart	AHK Anfang Veränderung AHK Ende	Buchwert Abschreibung kum. 01.01.2022	Veränderung	Buchwert Abschreibung kum. 31.12.2022	Bewertungsreserve GFB IFB Zuschuss
58-1	Photovoltaikanlage Bauteil 2 - Rechenzentrum	Elektro Ebner GmbH, Perg	31.03.2021 31.03.2021	20,00 18,00	linear	22.982,05 0,00 22.982,05	21.832,95 1.149,10	AfA -1.149,10	20.683,85 2.298,20	Izu 11.238,74
<i>Summe Haupt-Inv-Nr 58</i>						<i>42.982,05 0,00 42.982,05</i>	<i>40.832,95 2.149,10</i>	<i>AfA -2.149,10</i>	<i>38.683,85 4.298,20</i>	<i>Izu 11.238,74</i>
59-0	Elektroladesäule gebraucht	Creonia e.U., Perg	31.03.2021 31.03.2021	5,50 3,50	linear	1.700,00 0,00 1.700,00	1.390,91 309,09	AfA -309,09	1.081,82 618,18	0,00
60-0	Vertikaljalousien mit Verdunkelungslamellen	Dahedl, Perg	31.05.2021 31.05.2021	5,00 3,00	linear	1.563,02 0,00 1.563,02	1.250,42 312,60	AfA -312,60	937,82 625,20	0,00
61-0	Entsalzungsanlage inkl. Systemtrenner	Grillenberger GmbH, Baumgartenberg	31.07.2021 31.07.2021	5,00 3,50	linear	868,19 0,00 868,19	781,37 86,82	AfA -173,64	607,73 260,46	0,00
62-0	9 Stk. E-Ladestationen inkl. Anfahrtschutz	Elektro Ebner GmbH, Perg	31.08.2021 31.08.2021	10,00 8,50	linear	38.569,06 0,00 38.569,06	36.640,60 1.928,46	AfA -3.856,91	32.783,69 5.785,37	Izu 11.437,73
63-0	Verkabelung Housingfläche Übernahme ARGE Data Center	eww ag, Wels	31.12.2021 31.12.2021	7,00 5,50	linear	1.000,00 0,00 1.000,00	928,57 71,43	AfA -142,86	785,71 214,29	0,00
64-0	3 Stk. LED-Strahler Stiegenaufgang	Elektro Ebner, Perg	20.04.2022 20.04.2022	7,00 6,00	linear	0,00 860,94 860,94	0,00 0,00	Z AfA 860,94 -122,99	737,95 122,99	0,00
65-0	Liebherr Einbaukühlschrank	Elektro Ebner, Perg	22.06.2022 22.06.2022	5,00 4,00	linear	0,00 1.144,16 1.144,16	0,00 0,00	Z AfA 1.144,16 -228,83	915,33 228,83	0,00
66-0	USV-Anlage (zur störungsfreien Stromversorgung)	Powersec GmbH, Wiener Neudorf	22.07.2022 22.07.2022	7,00 6,50	linear	0,00 10.192,33 10.192,33	0,00 0,00	Z AfA 10.192,33 -728,03	9.464,30 728,03	0,00
Summe Konto 600						321.704,62 12.197,43 -1.720,65 332.181,40	140.512,11 181.192,51	Z AfA 12.197,43 -14.855,18	137.854,36 194.327,04	Izu 33.915,21
Z = Zugang U = Umbuchung Zu = Zuschreibung VZ = BR VZ AfA G = Gesamtabgang sA = sonstige Änderung Izu = Investitionszuschuss GWG = BR GWG T = Teilabgang AfA = Planmäßige AfA §12 = BR §12 GFB = Gewinnfreibetrag AHKM = Anschaffungs-/Herstellungskostenminderung VZ = vorzeitige AfA sK = sonstige Korrektur Eb = Ersatzbeschaffung BWM = Buchwertminderung GWG = AfA GWG ZaU = Zugang aufgrund Umgründung IFB = Investitionsfreibetrag VSTK = Vorsteuerkürzung ap = außerplanmäßige AfA AaU = Abgang aufgrund Umgründung IFBÖ = IFB Ökologisierung E = Erweiterung ao = außerordentliche AfA										

Technologiezentrum Perg GmbH

620 BÜROMASCHINEN U. EDV-ANLAGEN

Inv-Nr	Bezeichnung	Lieferant	Anschaffung Inbetriebnahme Abgang	ND RestND	Abschreibungsart	AHK Anfang Veränderung AHK Ende	Buchwert Abschreibung kum. 01.01.2022	Veränderung	Buchwert Abschreibung kum. 31.12.2022	Bewertungsreserve GFB IFB Zuschuss
20-0	Cisco Switch incl. Installation	it&tel, Wels	31.07.2011 31.07.2011	10,00 0,00	linear	3.596,00 0,00 3.596,00	0,01 3.595,99	0,00	0,01 3.595,99	0,00
23-0	Apple iPad 3 samt Zubehör	Saturn Haid GmbH, Haid	22.03.2012 22.03.2012	4,00 0,00	linear	823,98 0,00 823,98	0,00 823,98	0,00	0,00 823,98	0,00
24-0	Router Internet Sicherung WLAN	alliT GmbH, Perg	14.05.2012 14.05.2012	4,00 0,00	linear	615,00 0,00 615,00	0,00 615,00	0,00	0,00 615,00	0,00
27-0	Benq MH740 Full-HD Projektor	Beamer.at, Wien	31.10.2014 31.10.2014	4,00 0,00	linear	782,50 0,00 782,50	0,01 782,49	0,00	0,01 782,49	0,00
27-1	Beamerkonsole	Payreder, Perg	30.11.2014 30.11.2014	4,00 0,00	linear	411,15 0,00 411,15	0,01 411,14	0,00	0,01 411,14	0,00
<i>Summe Haupt-Inv-Nr 27</i>						<i>1.193,65 0,00 1.193,65</i>	<i>0,02 1.193,63</i>	<i>0,00</i>	<i>0,02 1.193,63</i>	<i>0,00</i>
30-0	Benq MH740 Full-HD Projektor	Wimmer Ges.m.b.H., Linz	31.12.2014 31.12.2014	4,00 0,00	linear	759,00 0,00 759,00	0,01 758,99	0,00	0,01 758,99	0,00
31-0	Technikanlage TZ-Perg	Kraftwerk GmbH, Wels	30.11.2015 30.11.2015	5,00 0,00	linear	10.245,06 0,00 10.245,06	0,01 10.245,05	0,00	0,01 10.245,05	0,00
32-0	Apple MacBook Air	E-Tec GmbH, Timmelkam	29.02.2016 29.02.2016	4,00 0,00	linear	749,17 0,00 749,17	0,01 749,16	0,00	0,01 749,16	0,00
33-0	Beamer	Amazon, Luxemburg	28.02.2017 28.02.2017	4,00 0,00	linear	595,80 0,00 595,80	0,01 595,79	0,00	0,01 595,79	0,00
34-0	Igel ThinClient Desktop	alliT GmbH, Perg	31.03.2017 31.03.2017	4,00 0,00	linear	443,00 0,00 443,00	0,01 442,99	0,00	0,01 442,99	0,00
36-0	Drahtloses Präsentationssystem	Kraftwerk GmbH, Wels	30.11.2017 30.11.2017	5,00 0,00	linear	1.750,00 0,00 1.750,00	175,00 1.575,00	AfA -174,99	0,01 1.749,99	0,00
37-0	Aruba 2530 Switch Desktop	alliT GmbH, Perg	31.12.2017 31.12.2017	4,00 0,00	linear	1.394,40 0,00 1.394,40	0,01 1.394,39	0,00	0,01 1.394,39	0,00

Z = Zugang	G = Gesamtabgang	T = Teilabgang	AHKM = Anschaffungs-/Herstellungskostenminderung	BWM = Buchwertminderung	VSTK = Vorsteuerkürzung	E = Erweiterung
U = Umbuchung	sA = sonstige Änderung	AfA = Planmäßige AfA	VZ = vorzeitige AfA	GWG = AfA GWG	ap = außerplanmäßige AfA	ao = außerordentliche AfA
Zu = Zuschreibung	Izu = Investitionszuschuss	§12 = BR §12	sK = sonstige Korrektur	ZaU = Zugang aufgrund Umgründung	AaU = Abgang aufgrund Umgründung	
VZ = BR VZ AfA	GWG = BR GWG	GFB = Gewinnfreibetrag	Eb = Ersatzbeschaffung	IFB = Investitionsfreibetrag	IFBÖ = IFB Ökologisierung	

620 BÜROMASCHINEN U. EDV-ANLAGEN

Inv-Nr	Bezeichnung	Lieferant	Anschaffung Inbetriebnahme Abgang	ND RestND	Abschreibungsart	AHK Anfang Veränderung AHK Ende	Buchwert Abschreibung kum. 01.01.2022	Veränderung	Buchwert Abschreibung kum. 31.12.2022	Bewertungsreserve GFB IFB Zuschuss
38-0	LG Fernseher incl. Halterung	Media Markt, Linz	31.03.2018 31.03.2018	4,00 0,00	linear	437,41 0,00 437,41	0,01 437,40	0,00	0,01 437,40	0,00
39-0	Sprechanlage incl. Programmierung für BT1 + BT3	Riepert, Bad Kreuzen	30.06.2018 30.06.2018	5,00 0,00	linear	8.251,00 0,00 8.251,00	1.650,20 6.600,80	AfA -1.650,19	0,01 8.250,99	0,00
40-0	Bildschirm incl. Halterung	Media Markt, Linz	31.03.2018 31.03.2018	4,00 0,00	linear	564,98 0,00 564,98	0,01 564,97	0,00	0,01 564,97	0,00
41-0	Lenovo PC	alliT GmbH, Perg	30.04.2018 30.04.2018	4,00 0,00	linear	441,20 0,00 441,20	0,01 441,19	0,00	0,01 441,19	0,00
42-0	NewsRodeo "Standard" Mehrbenutzerzugang	POS.ScreenGmbH, Talheim/Wels	30.04.2018 30.04.2018	10,00 5,00	linear	15.200,00 0,00 15.200,00	9.120,00 6.080,00	AfA -1.520,00	7.600,00 7.600,00	0,00
43-0	Apple Tablet	Saturn, Linz	28.02.2019 28.02.2019	4,00 0,00	linear	934,14 0,00 934,14	233,52 700,62	AfA -233,51	0,01 934,13	0,00
44-0	Samsung LCD-TV	Media Markt GmbH, Amstetten	30.06.2019 30.06.2019	4,00 0,00	linear	689,16 0,00 689,16	172,29 516,87	AfA -172,28	0,01 689,15	0,00
45-0	Drucker/Kopierer bizhub C250i	Konica Minolta GmbH, Wien	31.12.2019 31.12.2019	4,00 0,50	linear	3.351,00 0,00 3.351,00	1.256,62 2.094,38	AfA -837,75	418,87 2.932,13	0,00
46-0	Schlüsselprogrammiersoftware "Kaba evolvo Manager V5"	Servus Sicherheitstechnik Steyr GmbH, Steyr	23.06.2020 30.06.2020	4,00 1,00	linear	1.261,84 0,00 1.261,84	630,92 630,92	AfA -315,46	315,46 946,38	0,00
47-0	Apple iMac Retina 5K Display	Amazon, Luxemburg	29.11.2021 29.11.2021	4,00 2,50	linear	1.931,93 0,00 1.931,93	1.690,44 241,49	AfA -482,98	1.207,46 724,47	0,00
Summe Konto 620						55.227,72 0,00 55.227,72	14.929,11 40.298,61	AfA -5.387,16	9.541,95 45.685,77	0,00

Z = Zugang	G = Gesamtabgang	T = Teilabgang	AHKM = Anschaffungs-/Herstellungskostenminderung	BWM = Buchwertminderung	VSTK = Vorsteuerkürzung	E = Erweiterung
U = Umbuchung	sA = sonstige Änderung	AfA = Planmäßige AfA	VZ = vorzeitige AfA	GWG = AfA GWG	ap = außerplanmäßige AfA	ao = außerordentliche AfA
Zu = Zuschreibung	Izu = Investitionszuschuss	§12 = BR §12	sK = sonstige Korrektur	ZaU = Zugang aufgrund Umgründung	AaU = Abgang aufgrund Umgründung	
VZ = BR VZ AfA	GWG = BR GWG	GFB = Gewinnfreibetrag	Eb = Ersatzbeschaffung	IFB = Investitionsfreibetrag	IFBÖ = IFB Ökologisierung	

680 GERINGWERTIGE VERMÖGENSGEGENSTÄNDE

Inv-Nr	Bezeichnung	Lieferant	Anschaffung Inbetriebnahme Abgang	ND RestND	Abschreibungsart	AHK Anfang Veränderung AHK Ende	Buchwert Abschreibung kum. 01.01.2022	Veränderung	Buchwert Abschreibung kum. 31.12.2022	Bewertungsreserve GFB IFB Zuschuss
1-0	Geringwertige Wirtschaftsgüter	Div. Lieferanten, Div. Lieferorte	31.12.2022 31.12.2022 31.12.2022	1,00 0,00	linear	0,00 Z 2.272,07 G -2.272,07 0,00	0,00 0,00	Z 2.272,07 GWG -2.272,07	0,00 0,00	0,00
Gesamtsumme						9.425.803,54 Z 18.214,19 G -3.992,72 9.440.025,01	6.776.627,57 2.649.175,97	Z 18.214,19 AfA -149.217,93 GWG -2.272,07	6.643.351,76 2.796.673,25	Izu 1.102.428,55

Z = Zugang
U = Umbuchung
Zu = Zuschreibung
VZ = BR VZ AfA

G = Gesamtabgang
sA = sonstige Änderung
Izu = Investitionszuschuss
GWG = BR GWG

T = Teilabgang
AfA = Planmäßige AfA
§12 = BR §12
GFB = Gewinnfreibetrag

AHKM = Anschaffungs-/Herstellungskostenminderung
VZ = vorzeitige AfA
sK = sonstige Korrektur
Eb = Ersatzbeschaffung

BWM = Buchwertminderung
GWG = AfA GWG
ZaU = Zugang aufgrund Umgründung
IFB = Investitionsfreibetrag

VSTK = Vorsteuerkürzung
ap = außerplanmäßige AfA
AaU = Abgang aufgrund Umgründung
IFBÖ = IFB Ökologisierung

E = Erweiterung
ao = außerordentliche AfA

Allgemeine Auftragsbedingungen für Wirtschaftstreuhandberufe (AAB 2018)

Empfohlen vom Vorstand der Kammer der Steuerberater und
Wirtschaftsprüfer zuletzt mit Beschluss vom 18.04.2018

Präambel und Allgemeines

(1) Auftrag im Sinne dieser Bedingungen meint jeden Vertrag über vom zur Ausübung eines Wirtschaftstreuhandberufes Berechtigten in Ausübung dieses Berufes zu erbringende Leistungen (sowohl faktische Tätigkeiten als auch die Besorgung oder Durchführung von Rechtsgeschäften oder Rechtshandlungen, jeweils im Rahmen der §§ 2 oder 3 Wirtschaftstreuhandberufsgesetz 2017 (WTBG 2017)). Die Parteien des Auftrages werden in Folge zum einen „Auftragnehmer“, zum anderen „Auftraggeber“ genannt).

(2) Diese Allgemeinen Auftragsbedingungen für Wirtschaftstreuhandberufe gliedern sich in zwei Teile: Die Auftragsbedingungen des I. Teiles gelten für Aufträge, bei denen die Auftragserteilung zum Betrieb des Unternehmens des Auftraggebers (Unternehmer iSd KSchG) gehört. Für Verbraucher-geschäfte gemäß Konsumentenschutzgesetz (Bundesgesetz vom 8.3.1979/BGBI Nr.140 in der derzeit gültigen Fassung) gelten sie insoweit der II. Teil keine abweichenden Bestimmungen für diese enthält.

(3) Im Falle der Unwirksamkeit einer einzelnen Bestimmung ist diese durch eine wirksame, die dem angestrebten Ziel möglichst nahe kommt, zu ersetzen.

I. TEIL

1. Umfang und Ausführung des Auftrages

(1) Der Umfang des Auftrages ergibt sich in der Regel aus der schriftlichen Auftragsvereinbarung zwischen Auftraggeber und Auftragnehmer. Fehlt diesbezüglich eine detaillierte schriftliche Auftragsvereinbarung gilt im Zweifel (2)-(4):

(2) Bei Beauftragung mit Steuerberatungsleistungen umfasst die Beratungstätigkeit folgende Tätigkeiten:

- a) Ausarbeitung der Jahressteuererklärungen für die Einkommen- oder Körperschaftsteuer sowie Umsatzsteuer und zwar auf Grund der vom Auftraggeber vorzulegenden oder (bei entsprechender Vereinbarung) vom Auftragnehmer erstellten Jahresabschlüsse und sonstiger, für die Besteuerung erforderlichen Aufstellungen und Nachweise. Wenn nicht ausdrücklich anders vereinbart, sind die für die Besteuerung erforderlichen Aufstellungen und Nachweise vom Auftraggeber beizubringen.
- b) Prüfung der Bescheide zu den unter a) genannten Erklärungen.
- c) Verhandlungen mit den Finanzbehörden im Zusammenhang mit den unter a) und b) genannten Erklärungen und Bescheiden.
- d) Mitwirkung bei Betriebsprüfungen und Auswertung der Ergebnisse von Betriebsprüfungen hinsichtlich der unter a) genannten Steuern.
- e) Mitwirkung im Rechtsmittelverfahren hinsichtlich der unter a) genannten Steuern.

Erhält der Auftragnehmer für die laufende Steuerberatung ein Pauschalhonorar, so sind mangels anderweitiger schriftlicher Vereinbarungen die unter d) und e) genannten Tätigkeiten gesondert zu honorieren.

(3) Soweit die Ausarbeitung von einer oder mehreren Jahressteuererklärung(en) zum übernommenen Auftrag zählt, gehört dazu nicht die Überprüfung etwaiger besonderer buchmäßiger Voraussetzungen sowie die Prüfung, ob alle in Betracht kommenden insbesondere umsatzsteuerrechtlichen Begünstigungen wahrgenommen worden sind, es sei denn, hierüber besteht eine nachweisliche Beauftragung.

(4) Die Verpflichtung zur Erbringung anderer Leistungen gemäß §§ 2 und 3 WTBG 2017 bedarf jedenfalls nachweislich einer gesonderten Beauftragung.

(5) Vorstehende Absätze (2) bis (4) gelten nicht bei Sachverständigen-tätigkeit.

(6) Es bestehen keinerlei Pflichten des Auftragnehmers zur Leistungserbringung, Warnung oder Aufklärung über den Umfang des Auftrages hinaus.

(7) Der Auftragnehmer ist berechtigt, sich zur Durchführung des Auftrages geeigneter Mitarbeiter und sonstiger Erfüllungsgehilfen (Subunternehmer) zu bedienen, als auch sich bei der Durchführung des Auftrages durch einen Berufsbefugten substituieren zu lassen. Mitarbeiter im Sinne dieser Bedingungen meint alle Personen, die den Auftragnehmer auf regelmäßiger oder dauerhafter Basis bei seiner betrieblichen Tätigkeit unterstützen, unabhängig von der Art der rechtsgeschäftlichen Grundlage.

(8) Der Auftragnehmer hat bei der Erbringung seiner Leistungen ausschließlich österreichisches Recht zu berücksichtigen; ausländisches Recht ist nur bei ausdrücklicher schriftlicher Vereinbarung zu berücksichtigen.

(9) Ändert sich die Rechtslage nach Abgabe der abschließenden schriftlichen als auch mündlichen beruflichen Äußerung, so ist der Auftragnehmer nicht verpflichtet, den Auftraggeber auf Änderungen oder sich daraus ergebende Folgen hinzuweisen. Dies gilt auch für in sich abgeschlossene Teile eines Auftrages.

(10) Der Auftraggeber ist verpflichtet dafür Sorge zu tragen, dass die von ihm zur Verfügung gestellten Daten vom Auftragnehmer im Rahmen der Leistungserbringung verarbeitet werden dürfen. Diesbezüglich hat der Auftraggeber insbesondere aber nicht ausschließlich die anwendbaren datenschutz- und arbeitsrechtlichen Bestimmungen zu beachten.

(11) Bringt der Auftragnehmer bei einer Behörde ein Anbringen elektronisch ein, so handelt er – mangels ausdrücklicher gegenteiliger Vereinbarung – lediglich als Bote und stellt dies keine ihm oder einem einreichend Bevollmächtigten zurechenbare Willens- oder Wissenserklärung dar.

(12) Der Auftraggeber verpflichtet sich, Personen, die während des Auftragverhältnisses Mitarbeiter des Auftragnehmers sind oder waren, während und binnen eines Jahres nach Beendigung des Auftragsverhältnisses nicht in seinem Unternehmen oder in einem ihm nahestehenden Unternehmen zu beschäftigen, widrigenfalls er sich zur Bezahlung eines Jahresbezuges des übernommenen Mitarbeiters an den Auftragnehmer verpflichtet.

2. Aufklärungspflicht des Auftraggebers; Vollständigkeitserklärung

(1) Der Auftraggeber hat dafür zu sorgen, dass dem Auftragnehmer auch ohne dessen besondere Aufforderung alle für die Ausführung des Auftrages notwendigen Unterlagen zum vereinbarten Termin und in Ermangelung eines solchen rechtzeitig in geeigneter Form vorgelegt werden und ihm von allen Vorgängen und Umständen Kenntnis gegeben wird, die für die Ausführung des Auftrages von Bedeutung sein können. Dies gilt auch für die Unterlagen, Vorgänge und Umstände, die erst während der Tätigkeit des Auftragnehmers bekannt werden.

(2) Der Auftragnehmer ist berechtigt, die ihm erteilten Auskünfte und übergebenen Unterlagen des Auftraggebers, insbesondere Zahlenangaben, als richtig und vollständig anzusehen und dem Auftrag zu Grunde zu legen. Der Auftragnehmer ist ohne gesonderten schriftlichen Auftrag nicht verpflichtet, Unrichtigkeiten fest zu stellen. Insbesondere gilt dies auch für die Richtigkeit und Vollständigkeit von Rechnungen. Stellt er allerdings Unrichtigkeiten fest, so hat er dies dem Auftraggeber bekannt zu geben. Er hat im Finanzstrafverfahren die Rechte des Auftraggebers zu wahren.

(3) Der Auftraggeber hat dem Auftragnehmer die Vollständigkeit der vorgelegten Unterlagen sowie der gegebenen Auskünfte und Erklärungen im Falle von Prüfungen, Gutachten und Sachverständigentätigkeit schriftlich zu bestätigen.

(4) Wenn bei der Erstellung von Jahresabschlüssen und anderen Abschlüssen vom Auftraggeber erhebliche Risiken nicht bekannt gegeben worden sind, bestehen für den Auftragnehmer insoweit diese Risiken schlagend werden keinerlei Ersatzpflichten.

(5) Vom Auftragnehmer angegebene Termine und Zeitpläne für die Fertigstellung von Produkten des Auftragnehmers oder Teilen davon sind bestmögliche Schätzungen und, sofern nicht anders schriftlich vereinbart, nicht bindend. Selbiges gilt für etwaige Honorarschätzungen: diese werden nach bestem Wissen erstellt; sie sind jedoch stets unverbindlich.

(6) Der Auftraggeber hat dem Auftragnehmer jeweils aktuelle Kontaktdaten (insbesondere Zustelladresse) bekannt zu geben. Der Auftragnehmer darf sich bis zur Bekanntgabe neuer Kontaktdaten auf die Gültigkeit der zuletzt vom Auftraggeber bekannt gegebenen Kontaktdaten verlassen, insbesondere Zustellung an die zuletzt bekannte Adresse vornehmen lassen.

(1) Der Auftraggeber ist verpflichtet, alle Vorkehrungen zu treffen, um zu verhindern, dass die Unabhängigkeit der Mitarbeiter des Auftragnehmers gefährdet wird, und hat selbst jede Gefährdung dieser Unabhängigkeit zu unterlassen. Dies gilt insbesondere für Angebote auf Anstellung und für Angebote, Aufträge auf eigene Rechnung zu übernehmen.

(2) Der Auftraggeber nimmt zur Kenntnis, dass seine hierfür notwendigen personenbezogenen Daten sowie Art und Umfang inklusive Leistungszeitraum der zwischen Auftragnehmer und Auftraggeber vereinbarten Leistungen (sowohl Prüfungs- als auch Nicht- Prüfungsleistungen) zum Zweck der Überprüfung des Vorliegens von Befangenheits- oder Ausschließungsgründen und Interessenkollisionen in einem allfälligen Netzwerk, dem der Auftragnehmer angehört, verarbeitet und zu diesem Zweck an die übrigen Mitglieder dieses Netzwerkes auch ins Ausland übermittelt werden. Hierfür entbindet der Auftraggeber den Auftragnehmer nach dem Datenschutzgesetz und gemäß § 80 Abs 4 Z 2 WTBG 2017 ausdrücklich von dessen Verschwiegenheitspflicht. Der Auftraggeber kann die Entbindung von der Verschwiegenheitspflicht jederzeit widerrufen.

4. Berichterstattung und Kommunikation

(1) (Berichterstattung durch den Auftragnehmer) Bei Prüfungen und Gutachten ist, soweit nichts anderes vereinbart wurde, ein schriftlicher Bericht zu erstellen.

(2) (Kommunikation an den Auftraggeber) Alle auftragsbezogenen Auskünfte und Stellungnahmen, einschließlich Berichte, (allesamt Wissens- erklärungen) des Auftragnehmers, seiner Mitarbeiter, sonstiger Erfüllungs- gehilfen oder Substitute („berufliche Äußerungen“) sind nur dann verbindlich, wenn sie schriftlich erfolgen. Berufliche Äußerungen in elektronischen Dateiformaten, welche per Fax oder E-Mail oder unter Verwendung ähnlicher Formen der elektronischen Kommunikation (speicher- und wiedergabefähig und nicht mündlich dh zB SMS aber nicht Telefon) erfolgen, übermittelt oder bestätigt werden, gelten als schriftlich; dies gilt ausschließlich für berufliche Äußerungen. Das Risiko der Erteilung der beruflichen Äußerungen durch dazu Nichtbefugte und das Risiko der Übersendung dieser trägt der Auftraggeber.

(3) (Kommunikation an den Auftraggeber) Der Auftraggeber stimmt hiermit zu, dass der Auftragnehmer elektronische Kommunikation mit dem Auftraggeber (zB via E-Mail) in unverschlüsselter Form vornimmt. Der Auftraggeber erklärt, über die mit der Verwendung elektronischer Kommunikation verbundenen Risiken (insbesondere Zugang, Geheimhaltung, Veränderung von Nachrichten im Zuge der Übermittlung) informiert zu sein. Der Auftragnehmer, seine Mitarbeiter, sonstigen Erfüllungsgehilfen oder Substitute haften nicht für Schäden, die durch die Verwendung elektronischer Kommunikationsmittel verursacht werden.

(4) (Kommunikation an den Auftragnehmer) Der Empfang und die Weiterleitung von Informationen an den Auftragnehmer und seine Mitarbeiter sind bei Verwendung von Telefon – insbesondere in Verbindung mit automatischen Anrufbeantwortersystemen, Fax, E-Mail und anderen Formen der elektronischen Kommunikation – nicht immer sichergestellt. Aufträge und wichtige Informationen gelten daher dem Auftragnehmer nur dann als zugegangen, wenn sie auch physisch (nicht (fern-)mündlich oder elektronisch) zugegangen sind, es sei denn, es wird im Einzelfall der Empfang ausdrücklich bestätigt. Automatische Übermittlungs- und Lesebestätigungen gelten nicht als solche ausdrücklichen Empfangsbestätigungen. Dies gilt insbesondere für die Übermittlung von Bescheiden und anderen Informationen über Fristen. Kritische und wichtige Mitteilungen müssen daher per Post oder Kurier an den Auftragnehmer gesandt werden. Die Übergabe von Schriftstücken an Mitarbeiter außerhalb der Kanzlei gilt nicht als Übergabe.

(5) (Allgemein) Schriftlich meint insoweit in Punkt 4 (2) nicht anderes bestimmt, Schriftlichkeit iSd § 886 ABGB (Unterschriftlichkeit). Eine fortgeschrittene elektronische Signatur (Art. 26 eIDASVO, (EU) Nr. 910/2014) erfüllt das Erfordernis der Schriftlichkeit iSd § 886 ABGB (Unterschriftlichkeit), soweit dies innerhalb der Parteiendisposition liegt.

(6) (Werbliche Information) Der Auftragnehmer wird dem Auftraggeber wie- derkehrend allgemeine steuerrechtliche und allgemeine wirtschafts- rechtliche Informationen elektronisch (zB per E-Mail) übermitteln. Der Auf- traggeber nimmt zur Kenntnis, dass er das Recht hat, der Zusendung von Direktwerbung jederzeit zu widersprechen.

5. Schutz des geistigen Eigentums des Auftragnehmers

(1) Der Auftraggeber ist verpflichtet, dafür zu sorgen, dass die im Rahmen des Auftrages vom Auftragnehmer erstellten Berichte, Gutachten, Organi- sationspläne, Entwürfe, Zeichnungen, Berechnungen und dergleichen nur für Auftragszwecke (z.B. gemäß § 44 Abs 3 EStG 1988) verwendet werden. Im Übrigen bedarf die Weitergabe schriftlicher als auch mündlicher beruflicher Äußerungen des Auftragnehmers an einen Dritten zur

(2) Die Verwendung schriftlicher als auch mündlicher beruflicher Äuße- rungen des Auftragnehmers zu Werbezwecken ist unzulässig; ein Verstoß berechtigt den Auftragnehmer zur fristlosen Kündigung aller noch nicht durchgeführten Aufträge des Auftraggebers.

(3) Dem Auftragnehmer verbleibt an seinen Leistungen das Urheberrecht. Die Einräumung von Werknutzungsbewilligungen bleibt der schriftlichen Zu- stimmung des Auftragnehmers vorbehalten.

6. Mängelbeseitigung

(1) Der Auftragnehmer ist berechtigt und verpflichtet, nachträglich hervor- kommende Unrichtigkeiten und Mängel in seiner schriftlichen als auch mündlichen beruflichen Äußerung zu beseitigen, und verpflichtet, den Auftraggeber hiervon unverzüglich zu verständigen. Er ist berechtigt, auch über die ursprüngliche berufliche Äußerung informierte Dritte von der Änderung zu verständigen.

(2) Der Auftraggeber hat Anspruch auf die kostenlose Beseitigung von Unrichtigkeiten, sofern diese durch den Auftragnehmer zu vertreten sind; dieser Anspruch erlischt sechs Monate nach erbrachter Leistung des Auftragnehmers bzw. – falls eine schriftliche berufliche Äußerung nicht abgegeben wird – sechs Monate nach Beendigung der beanstandeten Tätigkeit des Auftragnehmers.

(3) Der Auftraggeber hat bei Fehlschlägen der Nachbesserung etwaiger Mängel Anspruch auf Minderung. Soweit darüber hinaus Schadenersatz- ansprüche bestehen, gilt Punkt 7.

7. Haftung

(1) Sämtliche Haftungsregelungen gelten für alle Streitigkeiten im Zusammenhang mit dem Auftragsverhältnis, gleich aus welchem Rechtsgrund. Der Auftragnehmer haftet für Schäden im Zusammenhang mit dem Auftragsverhältnis (einschließlich dessen Beendigung) nur bei Vorsatz und grober Fahrlässigkeit. Die Anwendbarkeit des § 1298 Satz 2 ABGB wird ausgeschlossen.

(2) Im Falle grober Fahrlässigkeit beträgt die Ersatzpflicht des Auftra- gnehmers höchstens das zehnfache der Mindestversicherungssumme der Berufshaftpflichtversicherung gemäß § 11 Wirtschaftstreuhandberufsgesetz 2017 (WTBG 2017) in der jeweils geltenden Fassung.

(3) Die Beschränkung der Haftung gemäß Punkt 7 (2) bezieht sich auf den einzelnen Schadensfall. Der einzelne Schadensfall umfasst sämtliche Fol- gen einer Pflichtverletzung ohne Rücksicht darauf, ob Schäden in einem oder in mehreren aufeinander folgenden Jahren entstanden sind. Dabei gilt mehrfaches auf gleicher oder gleichartiger Fehlerquelle beruhendes Tun oder Unterlassen als eine einheitliche Pflichtverletzung, wenn die betref- fenden Angelegenheiten miteinander in rechtlichem und wirtschaftlichem Zusammenhang stehen. Ein einheitlicher Schaden bleibt ein einzelner Schadensfall, auch wenn er auf mehreren Pflichtverletzungen beruht. Weiters ist, außer bei vorsätzlicher Schädigung, eine Haftung des Auftra- gnehmers für entgangenen Gewinn sowie Begleit-, Folge-, Neben oder ähnliche Schäden, ausgeschlossen.

(4) Jeder Schadenersatzanspruch kann nur innerhalb von sechs Monaten nachdem der oder die Anspruchsberechtigten von dem Schaden Kenntnis erlangt haben, spätestens aber innerhalb von drei Jahren ab Eintritt des (Primär)Schadens nach dem anspruchsbegründenden Ereignis gerichtlich geltend gemacht werden, sofern nicht in gesetzlichen Vorschriften zwingend andere Verjährungsfristen festgesetzt sind.

(5) Im Falle der (tatbestandsmäßigen) Anwendbarkeit des § 275 UGB gelten dessen Haftungsnormen auch dann, wenn an der Durchführung des Auftrages mehrere Personen beteiligt gewesen oder mehrere zum Ersatz verpflichtende Handlungen begangen worden sind und ohne Rücksicht darauf, ob andere Beteiligte vorsätzlich gehandelt haben.

(6) In Fällen, in denen ein förmlicher Bestätigungsvermerk erteilt wird, beginnt die Verjährungsfrist spätestens mit Erteilung des Bestätigungs- vermerkes zu laufen.

(7) Wird die Tätigkeit unter Einschaltung eines Dritten, z.B. eines Daten ver- arbeitenden Unternehmens, durchgeführt, so gelten mit Benachrichtigung des Auftraggebers darüber nach Gesetz oder Vertrag be- odene entstehende Gewährleistungs- und Schadenersatzansprüche gegen den Dritten als an den Auftraggeber abgetreten. Der Auftragnehmer haftet, un- beschadet Punkt 4. (3), diesfalls nur für Verschulden bei der Auswahl des Dritten.

(8) Eine Haftung des Auftragnehmers Dritten gegenüber ist in jedem Fall ausgeschlossen. Geraten Dritte mit der Arbeit des Auftragnehmers wegen des Auftraggebers in welcher Form auch immer in Kontakt hat der Auftraggeber diese über diesen Umstand ausdrücklich aufzuklären. Soweit

ein solcher Haftungsausschluss gesetzlich nicht zulässig ist oder eine Haftung gegenüber Dritten vom Auftragnehmer ausnahmsweise übernommen wurde, gelten subsidiär diese Haftungsbeschränkungen jedenfalls auch gegenüber Dritten. Dritte können jedenfalls keine Ansprüche stellen, die über einen allfälligen Anspruch des Auftraggebers hinausgehen. Die Haftungshöchstsumme gilt nur insgesamt einmal für alle Geschädigten, einschließlich der Ersatzansprüche des Auftraggebers selbst, auch wenn mehrere Personen (der Auftraggeber und ein Dritter oder auch mehrere Dritte) geschädigt worden sind; Geschädigte werden nach ihrem Zuorkommen befriedigt. Der Auftraggeber wird den Auftragnehmer und dessen Mitarbeiter von sämtlichen Ansprüchen Dritter im Zusammenhang mit der Weitergabe schriftlicher als auch mündlicher beruflicher Äußerungen des Auftragnehmers an diese Dritte schad- und klaglos halten.

(9) Punkt 7 gilt auch für allfällige Haftungsansprüche des Auftraggebers im Zusammenhang mit dem Auftragsverhältnis gegenüber Dritten (Erfüllungs- und Besorgungsgehilfen des Auftragnehmers) und den Substituten des Auftragnehmers.

8. Verschwiegenheitspflicht, Datenschutz

(1) Der Auftragnehmer ist gemäß § 80 WTBG 2017 verpflichtet, über alle Angelegenheiten, die ihm im Zusammenhang mit seiner Tätigkeit für den Auftraggeber bekannt werden, Stillschweigen zu bewahren, es sei denn, dass der Auftraggeber ihn von dieser Schweigepflicht entbindet oder gesetzliche Äußerungspflichten entgegen stehen.

(2) Soweit es zur Verfolgung von Ansprüchen des Auftragnehmers (insbesondere Ansprüche auf Honorar) oder zur Abwehr von Ansprüchen gegen den Auftragnehmer (insbesondere Schadenersatzansprüche des Auftraggebers oder Dritter gegen den Auftragnehmer) notwendig ist, ist der Auftragnehmer von seiner beruflichen Verschwiegenheitspflicht entbunden.

(3) Der Auftragnehmer darf Berichte, Gutachten und sonstige schriftliche berufliche Äußerungen über die Ergebnisse seiner Tätigkeit Dritten nur mit Einwilligung des Auftraggebers aushändigen, es sei denn, dass eine gesetzliche Verpflichtung hierzu besteht.

(4) Der Auftragnehmer ist datenschutzrechtlich Verantwortlicher im Sinne der Datenschutz-Grundverordnung („DSGVO“) hinsichtlich aller im Rahmen des Auftrages verarbeiteter personenbezogener Daten. Der Auftragnehmer ist daher befugt, ihm anvertraute personenbezogene Daten im Rahmen der Grenzen des Auftrages zu verarbeiten. Dem Auftragnehmer überlassene Materialien (Papier und Datenträger) werden grundsätzlich nach Beendigung der diesbezüglichen Leistungserbringung dem Auftraggeber oder an vom Auftraggeber namhaft gemachte Dritte übergeben oder wenn dies gesondert vereinbart ist vom Auftragnehmer verwahrt oder vernichtet. Der Auftragnehmer ist berechtigt Kopien davon aufzubewahren soweit er diese zur ordnungsgemäßen Dokumentation seiner Leistungen benötigt oder es rechtlich geboten oder berufsüblich ist.

(5) Sofern der Auftragnehmer den Auftraggeber dabei unterstützt, die den Auftraggeber als datenschutzrechtlich Verantwortlichen treffenden Pflichten gegenüber Betroffenen zu erfüllen, so ist der Auftragnehmer berechtigt, den entstandenen tatsächlichen Aufwand an den Auftraggeber zu verrechnen. Gleiches gilt, für den Aufwand der für Auskünfte im Zusammenhang mit dem Auftragsverhältnis anfällt, die nach Entbindung von der Verschwiegenheitspflicht durch den Auftraggeber gegenüber Dritten diesen Dritten erteilt werden.

9. Rücktritt und Kündigung („Beendigung“)

(1) Die Erklärung der Beendigung eines Auftrags hat schriftlich zu erfolgen (siehe auch Punkt. 4 (4) und (5)). Das Erlöschen einer bestehenden Vollmacht bewirkt keine Beendigung des Auftrags.

(2) Soweit nicht etwas anderes schriftlich vereinbart oder gesetzlich zwingend vorgeschrieben ist, können die Vertragspartner den Vertrag jederzeit mit sofortiger Wirkung beenden. Der Honoraranspruch bestimmt sich nach Punkt 11.

(3) Ein Dauerauftrag (befristeter oder unbefristeter Auftrag über, wenn auch nicht ausschließlich, die Erbringung wiederholter Einzelleistungen, auch mit Pauschalvergütung) kann allerdings, soweit nichts anderes schriftlich vereinbart ist, ohne Vorliegen eines wichtigen Grundes nur unter Einhaltung einer Frist von drei Monaten („Beendigungsfrist“) zum Ende eines Kalendermonats beendet werden.

(4) Nach Erklärung der Beendigung eines Dauerauftrags – sind, soweit im Folgenden nicht abweichend bestimmt, nur jene einzelnen Werke vom Auftragnehmer noch fertigzustellen (verbleibender Auftragsstand), deren vollständige Ausführung innerhalb der Beendigungsfrist (grundsätzlich) möglich ist, soweit diese innerhalb eines Monats nach Beginn des Laufs der Beendigungsfrist dem Auftraggeber schriftlich im Sinne des Punktes 4 (2) bekannt gegeben werden. Der verbleibende Auftragsstand ist innerhalb der Beendigungsfrist fertig zu stellen, sofern sämtliche erforderlichen

Unterlagen rechtzeitig zur Verfügung gestellt werden und soweit nicht ein wichtiger Grund vorliegt, der dies hindert.

(5) Wären bei einem Dauerauftrag mehr als 2 gleichartige, üblicherweise nur einmal jährlich zu erstellende Werke (z.B. Jahresabschlüsse, Steuererklärungen etc.) fertig zu stellen, so zählen die über 2 hinaus gehenden Werke nur bei ausdrücklichem Einverständnis des Auftraggebers zum verbleibenden Auftragsstand. Auf diesen Umstand ist der Auftraggeber in der Bekanntgabe gemäß Punkt 9 (4) gegebenenfalls ausdrücklich hinzuweisen.

10. Beendigung bei Annahmeverzug und unterlassener Mitwirkung des Auftraggebers und rechtlichen Ausführungshindernissen

(1) Kommt der Auftraggeber mit der Annahme der vom Auftragnehmer angebotenen Leistung in Verzug oder unterlässt der Auftraggeber eine ihm nach Punkt 2. oder sonst wie obliegende Mitwirkung, so ist der Auftragnehmer zur fristlosen Beendigung des Vertrages berechtigt. Gleiches gilt, wenn der Auftraggeber eine (auch teilweise) Durchführung des Auftrages verlangt, die, nach begründetem Dafürhalten des Auftragnehmers, nicht der Rechtslage oder berufsüblichen Grundsätzen entspricht. Seine Honoraransprüche bestimmen sich nach Punkt 11. Annahmeverzug sowie unterlassene Mitwirkung seitens des Auftraggebers begründen auch dann den Anspruch des Auftragnehmers auf Ersatz der ihm hierdurch entstandenen Mehraufwendungen sowie des verursachten Schadens, wenn der Auftragnehmer von seinem Kündigungsrecht keinen Gebrauch macht.

(2) Bei Verträgen über die Führung der Bücher, die Vornahme der Personalsachbearbeitung oder Abgabenverrechnung ist eine fristlose Beendigung durch den Auftragnehmer gemäß Punkt 10 (1) zulässig, wenn der Auftraggeber seiner Mitwirkungspflicht gemäß Punkt 2. (1) zweimal nachweislich nicht nachkommt.

11. Honoraranspruch

(1) Unterbleibt die Ausführung des Auftrages (z.B. wegen Rücktritt oder Kündigung), so gebührt dem Auftragnehmer gleichwohl das vereinbarte Entgelt (Honorar), wenn er zur Leistung bereit war und durch Umstände, deren Ursache auf Seiten des Auftraggebers liegen, ein bloßes Mitverschulden des Auftragnehmers bleibt diesbezüglich außer Ansatz, daran gehindert worden ist; der Auftragnehmer braucht sich in diesem Fall nicht anrechnen zu lassen, was er durch anderweitige Verwendung seiner und seiner Mitarbeiter Arbeitskraft erwirbt oder zu erwerben unterlässt.

(2) Bei Beendigung eines Dauerauftrags gebührt das vereinbarte Entgelt für den verbleibenden Auftragsstand, sofern er fertiggestellt wird oder dies aus Gründen, die dem Auftraggeber zuzurechnen sind, unterbleibt (auf Punkt 11. (1) wird verwiesen). Vereinbarte Pauschalhonorare sind gegebenenfalls zu aliquotieren.

(3) Unterbleibt eine zur Ausführung des Werkes erforderliche Mitwirkung des Auftraggebers, so ist der Auftragnehmer auch berechtigt, ihm zur Nachholung eine angemessene Frist zu setzen mit der Erklärung, dass nach fruchtlosem Verstreichen der Frist der Vertrag als aufgehoben gelte, im Übrigen gelten die Folgen des Punkt 11. (1).

(4) Bei Nichteinhaltung der Beendigungsfrist gemäß Punkt 9. (3) durch den Auftraggeber, sowie bei Vertragsauflösung gemäß Punkt 10. (2) durch den Auftragnehmer behält der Auftragnehmer den vollen Honoraranspruch für drei Monate.

12. Honorar

(1) Sofern nicht ausdrücklich Unentgeltlichkeit vereinbart ist, wird jedenfalls gemäß § 1004 und § 1152 ABGB eine angemessene Entlohnung geschuldet. Höhe und Art des Honoraranspruchs des Auftragnehmers ergeben sich aus der zwischen ihm und seinem Auftraggeber getroffenen Vereinbarung. Sofern nicht nachweislich eine andere Vereinbarung getroffen wurde sind Zahlungen des Auftraggebers immer auf die älteste Schuld anzurechnen.

(2) Die kleinste verrechenbare Leistungseinheit beträgt eine Viertelstunde.

(3) Auch die Wegzeit wird im notwendigen Umfang verrechnet.

(4) Das Aktenstudium in der eigenen Kanzlei, das nach Art und Umfang zur Vorbereitung des Auftragnehmers notwendig ist, kann gesondert verrechnet werden.

(5) Erweist sich durch nachträglich hervorgekommene besondere Umstände oder auf Grund besonderer Inanspruchnahme durch den Auftraggeber ein bereits vereinbartes Entgelt als unzureichend, so hat der Auftragnehmer den Auftraggeber darauf hinzuweisen und sind Nachverhandlungen zur Vereinbarung eines angemessenen Entgelts zu führen (auch bei unzureichenden Pauschalhonoraren).

(6) Der Auftragnehmer verrechnet die Nebenkosten und die Umsatzsteuer zusätzlich. Beispielhaft aber nicht abschließend im Folgenden (7) bis (9):

(7) Zu den verrechenbaren Nebenkosten zählen auch belegte oder pauschalierte Barauslagen, Reisespesen (bei Bahnfahrten 1. Klasse), Diäten, Kilometergeld, Kopierkosten und ähnliche Nebenkosten.

(8) Bei besonderen Haftpflichtversicherungserfordernissen zählen die betreffenden Versicherungsprämien (inkl. Versicherungssteuer) zu den Nebenkosten.

(9) Weiters sind als Nebenkosten auch Personal- und Sachaufwendungen für die Erstellung von Berichten, Gutachten uä. anzusehen.

(10) Für die Ausführung eines Auftrages, dessen gemeinschaftliche Erledigung mehreren Auftragnehmern übertragen worden ist, wird von jedem das seiner Tätigkeit entsprechende Entgelt verrechnet.

(11) Entgelte und Entgeltvorschüsse sind mangels anderer Vereinbarungen sofort nach deren schriftlicher Geltendmachung fällig. Für Entgeltzahlungen, die später als 14 Tage nach Fälligkeit geleistet werden, können Verzugszinsen verrechnet werden. Bei beiderseitigen Unternehmer- geschäften gelten Verzugszinsen in der in § 456 1. und 2. Satz UGB festgelegten Höhe.

(12) Die Verjährung richtet sich nach § 1486 ABGB und beginnt mit Ende der Leistung bzw. mit späterer, in angemessener Frist erfolgter Rechnungslegung zu laufen.

(13) Gegen Rechnungen kann innerhalb von 4 Wochen ab Rechnungsdatum schriftlich beim Auftragnehmer Einspruch erhoben werden. Andernfalls gilt die Rechnung als anerkannt. Die Aufnahme einer Rechnung in die Bücher gilt jedenfalls als Anerkenntnis.

(14) Auf die Anwendung des § 934 ABGB im Sinne des § 351 UGB, das ist die Anfechtung wegen Verkürzung über die Hälfte für Geschäfte unter Unternehmern, wird verzichtet.

(15) Falls bei Aufträgen betreffend die Führung der Bücher, die Vornahme der Personalsachbearbeitung oder Abgabenverrechnung ein Pauschalhonorar vereinbart ist, so sind mangels anderweitiger schriftlicher Vereinbarung die Vertretungstätigkeit im Zusammenhang mit abgaben und beitragsrechtlichen Prüfungen aller Art einschließlich der Abschluss von Vergleichen über Abgabenbemessungs- oder Beitragsgrundlagen, Berichterstattung, Rechtsmittelerhebung uä gesondert zu honorieren. Sofern nichts anderes schriftlich vereinbart ist, gilt das Honorar als jeweils für ein Auftragsjahr vereinbart.

(16) Die Bearbeitung besonderer Einzelfragen im Zusammenhang mit den im Punkt 12. (15) genannten Tätigkeiten, insbesondere Feststellungen über das prinzipielle Vorliegen einer Pflichtversicherung, erfolgt nur aufgrund eines besonderen Auftrages.

(17) Der Auftragnehmer kann entsprechende Vorschüsse verlangen und seine (fortgesetzte) Tätigkeit von der Zahlung dieser Vorschüsse abhängig machen. Bei Daueraufträgen darf die Erbringung weiterer Leistungen bis zur Bezahlung früherer Leistungen (sowie allfälliger Vorschüsse gemäß Satz 1) verweigert werden. Bei Erbringung von Teilleistungen und offener Teilhonorierung gilt dies sinngemäß.

(18) Eine Beanstandung der Arbeiten des Auftragnehmers berechtigt, außer bei offenkundigen wesentlichen Mängeln, nicht zur auch nur teilweisen Zurückhaltung der ihm nach Punkt 12. zustehenden Honorare, sonstigen Entgelte, Kostenersätze und Vorschüsse (Vergütungen).

(19) Eine Aufrechnung gegen Forderungen des Auftragnehmers auf Vergütungen nach Punkt 12. ist nur mit unbestrittenen oder rechtskräftig festgestellten Forderungen zulässig.

13. Sonstiges

(1) Im Zusammenhang mit Punkt 12. (17) wird auf das gesetzliche Zurückbehaltungsrecht (§ 471 ABGB, § 369 UGB) verwiesen; wird das Zurückbehaltungsrecht zu Unrecht ausgeübt, haftet der Auftragnehmer grundsätzlich gemäß Punkt 7. aber in Abweichung dazu nur bis zur Höhe seiner noch offenen Forderung.

(2) Der Auftraggeber hat keinen Anspruch auf Ausfolgung von im Zuge der Auftragerfüllung vom Auftragnehmer erstellten Arbeitspapieren und ähnlichen Unterlagen. Im Falle der Auftragerfüllung unter Einsatz elektronischer Buchhaltungssysteme ist der Auftragnehmer berechtigt, nach Übergabe sämtlicher vom Auftragnehmer auftragsbezogen damit erstellter Daten, für die den Auftraggeber eine Aufbewahrungspflicht trifft,

in einem strukturierten, gängigen und maschinenlesbaren Format an den Auftraggeber bzw. an den nachfolgenden Wirtschaftstreuhänder, die Daten zu löschen. Für die Übergabe dieser Daten in einem strukturierten, gängigen und maschinenlesbaren Format hat der Auftragnehmer Anspruch auf ein angemessenes Honorar (Punkt 12 gilt sinngemäß). Ist eine Übergabe dieser Daten in einem strukturierten, gängigen und maschinenlesbaren Format aus besonderen Gründen unmöglich oder unzulässig, können diese ersatzweise im Vollaussdruck übergeben werden. Eine Honorierung steht diesfalls dafür nicht zu.

(3) Der Auftragnehmer hat auf Verlangen und Kosten des Auftraggebers alle Unterlagen herauszugeben, die er aus Anlass seiner Tätigkeit von diesem erhalten hat. Dies gilt jedoch nicht für den Schriftwechsel zwischen dem Auftragnehmer und seinem Auftraggeber und für die Schriftstücke, die der Auftraggeber in Urschrift besitzt und für Schriftstücke, die einer Aufbewahrungspflicht nach den für den Auftragnehmer geltenden rechtlichen Bestimmungen zur Verhinderung von Geldwäsche unterliegen. Der Auftragnehmer kann von Unterlagen, die er an den Auftraggeber zurückgibt, Abschriften oder Fotokopien anfertigen. Sind diese Unterlagen bereits einmal an den Auftraggeber übermittelt worden so hat der Auftragnehmer Anspruch auf ein angemessenes Honorar (Punkt 12. gilt sinngemäß).

(4) Der Auftraggeber hat die dem Auftragnehmer übergebenen Unterlagen nach Abschluss der Arbeiten binnen 3 Monaten abzuholen. Bei Nichtabholung übergebener Unterlagen kann der Auftragnehmer nach zweimaliger nachweislicher Aufforderung an den Auftraggeber, übergebene Unterlagen abzuholen, diese auf dessen Kosten zurückstelle und/oder ein angemessenes Honorar in Rechnung stellen (Punkt 12. gilt sinngemäß). Die weitere Aufbewahrung kann auch auf Kosten des Auftraggebers durch Dritte erfolgen. Der Auftragnehmer haftet im Weiteren nicht für Folgen aus Beschädigung, Verlust oder Vernichtung der Unterlagen.

(5) Der Auftragnehmer ist berechtigt, fällige Honorarforderungen mit etwaigen Depotguthaben, Verrechnungsgeldern, Treuhandgeldern oder anderen in seiner Gewahrsame befindlichen liquiden Mitteln auch bei ausdrücklicher Inverwahrnehmung zu kompensieren, sofern der Auftraggeber mit einem Gegenanspruch des Auftragnehmers rechnen musste.

(6) Zur Sicherung einer bestehenden oder künftigen Honorarforderung ist der Auftragnehmer berechtigt, ein finanzamtliches Guthaben oder ein anderes Abgaben- oder Beitragsguthaben des Auftraggebers auf ein Anderkonto zu transferieren. Diesfalls ist der Auftraggeber vom erfolgten Transfer zu verständigen. Danach kann der sichergestellte Betrag entweder im Einvernehmen mit dem Auftraggeber oder bei Vollstreckbarkeit der Honorarforderung eingezogen werden.

14. Anzuwendendes Recht, Erfüllungsort, Gerichtsstand

(1) Für den Auftrag, seine Durchführung und die sich hieraus ergebenden Ansprüche gilt ausschließlich österreichisches Recht unter Ausschluss des nationalen Verweisungsrechts.

(2) Erfüllungsort ist der Ort der beruflichen Niederlassung des Auftragnehmers.

(3) Gerichtsstand ist – mangels abweichender schriftlicher Vereinbarung – das sachlich zuständige Gericht des Erfüllungsortes.

15. Ergänzende Bestimmungen für Verbrauchergeschäfte

(1) Für Verträge zwischen Wirtschaftstrehändern und Verbrauchern gelten die zwingenden Bestimmungen des Konsumentenschutzgesetzes.

(2) Der Auftragnehmer haftet nur für vorsätzliche und grob fahrlässig verschuldete Verletzung der übernommenen Verpflichtungen.

(3) Anstelle der im Punkt 7 Abs 2 normierten Begrenzung ist auch im Falle grober Fahrlässigkeit die Ersatzpflicht des Auftragnehmers nicht begrenzt.

(4) Punkt 6 Abs 2 (Frist für Mängelbeseitigungsanspruch) und Punkt 7 Abs 4 (Geltendmachung der Schadenersatzansprüche innerhalb einer bestimmten Frist) gilt nicht.

(5) Rücktrittsrecht gemäß § 3 KSchG:

Hat der Verbraucher seine Vertragserklärung nicht in den vom Auftragnehmer dauernd benützten Kanzleiräumen abgegeben, so kann er von seinem Vertragsantrag oder vom Vertrag zurücktreten. Dieser Rücktritt kann bis zum Zustandekommen des Vertrages oder danach binnen einer Woche erklärt werden; die Frist beginnt mit der Ausfolgung einer Urkunde, die zumindest den Namen und die Anschrift des Auftragnehmers sowie eine Belehrung über das Rücktrittsrecht enthält, an den Verbraucher, frühestens jedoch mit dem Zustandekommen des Vertrages zu laufen. Das Rücktrittsrecht steht dem Verbraucher nicht zu,

1. wenn er selbst die geschäftliche Verbindung mit dem Auftragnehmer oder dessen Beauftragten zwecks Schließung dieses Vertrages angebahnt hat,

2. wenn dem Zustandekommen des Vertrages keine Besprechungen zwischen den Beteiligten oder ihren Beauftragten vorangegangen sind oder

3. bei Verträgen, bei denen die beiderseitigen Leistungen sofort zu erbringen sind, wenn sie üblicherweise von Auftragnehmern außerhalb ihrer Kanzleiräume geschlossen werden und das vereinbarte Entgelt € 15 nicht übersteigt.

Der Rücktritt bedarf zu seiner Rechtswirksamkeit der Schriftform. Es genügt, wenn der Verbraucher ein Schriftstück, das seine Vertragserklärung oder die des Auftragnehmers enthält, dem Auftragnehmer mit einem Vermerk zurückstellt, der erkennen lässt, dass der Verbraucher das Zustandekommen oder die Aufrechterhaltung des Vertrages ablehnt. Es genügt, wenn die Erklärung innerhalb einer Woche abgesendet wird. Tritt der Verbraucher gemäß § 3 KSchG vom Vertrag zurück, so hat Zug um Zug

1. der Auftragnehmer alle empfangenen Leistungen samt gesetzlichen Zinsen vom Empfangstag an zurückzuerstatten und den vom Verbraucher auf die Sache gemachten notwendigen und nützlichen Aufwand zu ersetzen,

2. der Verbraucher dem Auftragnehmer den Wert der Leistungen zu vergüten, soweit sie ihm zum klaren und überwiegenden Vorteil gereichen. Gemäß § 4 Abs 3 KSchG bleiben Schadenersatzansprüche unberührt.

(6) Kostenvorschläge gemäß § 5 KSchG:

Für die Erstellung eines Kostenvorschlages im Sinn des § 1170a ABGB durch den Auftragnehmer hat der Verbraucher ein Entgelt nur dann zu zahlen, wenn er vorher auf diese Zahlungspflicht hingewiesen worden ist. Wird dem Vertrag ein Kostenvorschlag des Auftragnehmers zugrunde gelegt, so gilt dessen Richtigkeit als gewährleistet, wenn nicht das Gegenteil ausdrücklich erklärt ist.

(7) Mängelbeseitigung: Punkt 6 wird ergänzt:

Ist der Auftragnehmer nach § 932 ABGB verpflichtet, seine Leistungen zu verbessern oder Fehlendes nachzutragen, so hat er diese Pflicht zu erfüllen, an dem Ort, an dem die Sache übergeben worden ist. Ist es für den Verbraucher tunlich, die Werke und Unterlagen vom Auftragnehmer gesendet zu erhalten, so kann dieser diese Übersendung auf seine Gefahr und Kosten vornehmen.

(8) Gerichtsstand: Anstelle Punkt 14. (3) gilt:

Hat der Verbraucher im Inland seinen Wohnsitz oder seinen gewöhnlichen Aufenthalt oder ist er im Inland beschäftigt, so kann für eine Klage gegen

ihn nach den §§ 88, 89, 93 Abs 2 und 104 Abs 1 JN nur die Zuständigkeit eines Gerichtes begründet werden, in dessen Sprengel der Wohnsitz, der gewöhnliche Aufenthalt oder der Ort der Beschäftigung liegt.

(9) Verträge über wiederkehrende Leistungen:

(a) Verträge, durch die sich der Auftragnehmer zu Werkleistungen und der Verbraucher zu wiederholten Geldzahlungen verpflichten und die für eine unbestimmte oder eine ein Jahr übersteigende Zeit geschlossen worden sind, kann der Verbraucher unter Einhaltung einer zweimonatigen Frist zum Ablauf des ersten Jahres, nachher zum Ablauf jeweils eines halben Jahres kündigen.

(b) Ist die Gesamtheit der Leistungen eine nach ihrer Art unteilbare Leistung, deren Umfang und Preis schon bei der Vertragsschließung bestimmt sind, so kann der erste Kündigungstermin bis zum Ablauf des zweiten Jahres hinausgeschoben werden. In solchen Verträgen kann die Kündigungsfrist auf höchstens sechs Monate verlängert werden.

(c) Erfordert die Erfüllung eines bestimmten, in lit. a) genannten Vertrages erhebliche Aufwendungen des Auftragnehmers und hat er dies dem Verbraucher spätestens bei der Vertragsschließung bekannt gegeben, so können den Umständen angemessene, von den in lit. a) und b) genannten abweichende Kündigungsstermine und Kündigungsfristen vereinbart werden.

(d) Eine Kündigung des Verbrauchers, die nicht fristgerecht ausgesprochen worden ist, wird zum nächsten nach Ablauf der Kündigungsfrist liegenden Kündigungstermin wirksam.

© Kammer der Steuerberater und Wirtschaftsprüfer, 1100 Wien

Seite	Inhalt
3	Haushaltsanalyse - Zusammenfassung
11	KDZ-Managementbericht
23	KDZ-Quicktest
33	KDZ-Kennzahlen - Erläuterung
41	Bericht Prüfungsausschuss
47	Kundmachung - Entwurf
51	Kundmachung - Beschluss
55	Informationen gem. § 47 Abs. 4 Oö. GHO (Einwohneranzahlen)
59	Informationen gem. § 47 Abs. 4 Oö. GHO (Hebesätze)
63	Lagebericht - Beiblatt
69	Lagebericht gem. § 49 Oö. GHO
103	Standesamtsverband
107	Ergebnis der laufenden Geschäftstätigkeit
111	Ergebnis der laufenden Geschäftstätigkeit
115	Nachweis über das nachhaltige Haushaltsgleichgewicht
119	Nachweis der liquiden Mittel (Kassenbestand)
123	Ergebnishaushalt Gesamt 1. und 2. Ebene (Anlage 1a) - bereinigt um interne Vergütungen
127	Finanzierungshaushalt Gesamt 1. und 2. Ebene (Anlage 1b) - bereinigt um interne Vergütungen
133	Ergebnishaushalt Gesamt 1. und 2. Ebene (Anlage 1a) - interne Vergütungen enthalten
137	Finanzierungshaushalt Gesamt 1. und 2. Ebene (Anlage 1b) - interne Vergütungen enthalten
143	Ergebnishaushalt Bereichsbudget 1. und 2. Ebene (Anlage 1a)
165	Finanzierungshaushalt Bereichsbudget 1. und 2. Ebene (Anlage 1b)
207	Vermögenshaushalt (Anlage 1c)
215	Nettovermögensveränderungsrechnung (Anlage 1d)
219	Ergebnis- und Finanzierungsrechnung Detailnachweis
367	Erläuterung Abweichung gegenüber Ergebnis- und Finanzierungsvoranschlag
407	Nachweis der Investitionstätigkeit
459	Querschnitt (Anlage 5b)
465	Nachweis über Transferzahlungen (Anlage 6a)
473	Nachweis über Haushaltsrücklagen und Zahlungsmittelreserven (Anlage 6b)
477	Einzelnachweis über Finanzschulden und Schuldendienst (Anlage 6c)
487	Nachweis über hausinterne Vergütungen (Anlage 6f)

Seite	Inhalt
491	Anlagenspiegel Einzelkonten (Anlage 6g)
573	Liste der nicht bewerteten Kulturgüter (Anlage 6h)
577	Leasingspiegel (Anlage 6i)
581	Nachweis über unmittelbare Beteiligungen der Gebietskörperschaft (Anlage 6j)
587	Nachweis über mittelbare Beteiligungen der Gebietskörperschaft (Anlage 6k)
591	Nachweis über verwaltete Einrichtungen (Anlage 6l)
595	Nachweis über aktive Finanzinstrumente (Anlage 6m)
599	Einzelnachweis über aktive Finanzinstrumente (Anlage 6n)
603	Nachweis über derivative Finanzinstrumente ohne Grundgeschäft (Anlage 6o)
607	Rückstellungsspiegel (Anlage 6q)
611	Haftungsnachweis (Anlage 6r)
617	Nachweis über Ruhegenussempfänger
621	Einzelnachweis über die nicht voranschlagswirksame Gebarung gemäß § 12 (Anlage 6t)
627	Personaldaten iSd ÖStp (Anlage 4)
631	Nachweis über die Veräußerung von Vermögenswerten
635	Nachweis Kundenforderungen
645	Nachweis über gegebene Darlehen
649	Nachweis Lieferantenverbindlichkeiten
669	Anlagenspiegel Einzelkonten Kapitaltransfer (Anlage 6g)
689	Nachweis über Investitionszuschüsse (Kapitaltransfers)
693	Nachweis über die Leistungen für Personal
699	Nachweis über die Pensionen und sonstigen Ruhebezüge
703	Nachweis über Innere Darlehen
707	RA (Bilanzen u Erfolgsrechnungen) gem. § 47 Abs. 1 Z 6 u 7 - VFI
765	RA (Bilanzen u Erfolgsrechnungen) gem. § 47 Abs. 1 Z 6 u 7 - E-Werk Perg
811	RA (Bilanzen u Erfolgsrechnungen) gem. § 47 Abs. 1 Z 6 u 7 - TZ Perg