



Stadtgemeinde Perg

1. Nachtragsvoranschlag 2024

1. NVA Kundmachungen



41116
Gemeinde Perg


Perg, am 6. Mai 2024

Betreff.: Entwurf 1. Nachtragsvoranschlag für das Finanzjahr 2024; Auflage

Kundmachung

Im Sinne des § 79 Abs. 3 in Verbindung mit § 76 Abs. 3 der Oö. Gemeindeordnung 1990 i. d. g. F. wird hiermit kundgemacht, dass der Entwurf über den 1. Nachtragsvoranschlag der Stadtgemeinde Perg für das Jahr 2024 von heute an **eine Woche**, das ist bis zum 13.05.2024, im Gemeindeamt Perg zur öffentlichen Einsicht aufliegt und während der Amtsstunden eingesehen werden kann. Der Entwurf ist auch auf der Homepage der Gemeinde unter www.perg.at abrufbar.


Etwaige Einwendungen gegen den Entwurf können innerhalb der oben angeführten Auflagefrist von jedermann, der ein berechtigtes Interesse glaubhaft machen kann, schriftlich beim Gemeindeamt eingebracht werden.

Angeschlagen: 06.05.2024 

Abgenommen:



Der Bürgermeister:



1. NVA Hebesätze



Perg, am 13.Dez.2023
Michaela Trauner DW 201
michaela.trauner@stadt.perg.at

KUNDMACHUNG

Im Sinne des § 76 Abs. 6 der Oö. Gemeindeordnung 1990, LGBl. Nr. 91 idgF., wird kundgemacht, dass der Gemeinderat der Stadtgemeinde Perg in der am 12. Dezember 2023 abgehaltenen öffentlichen Sitzung für das Finanzjahr **2024** (01.01.-31.12.2024) die Hebesätze und Gebühren wie folgt festgesetzt hat:

Grundsteuer

- f. land- und forstwirtschaftliche Betriebe (**A**) mit
- f. Grundstücke (**B**)

500 v.H.d. Steuermessbetrages
500 v.H.d. Steuermessbetrages

Lustbarkeitsabgabe

lt. Abgabenverordnung

Hundeabgabe

- für Wachhunde und Hunde, die zur Ausübung eines Berufes oder Erwerbes notwendig sind, je Hund
- für jeden sonstigen Hund, je Hund

€ 20,00

€ 50,00

Gebrauchsabgabe (E-Werk Perg GmbH)

3 v.H.d. jährl. Roheinnahmen

Wasserleitungs-Anschlussgebühr

- für bebaute Grundstücke bis zu 150 m²
 - per m²
 - mindestens aber
 - für jeden weiteren m² der Bemessungsgrundlage
- für unbebaute Grundstücke bis 1.500 m²
für je weitere angefangene 100 m²
- für jeden zweiten oder weiteren Anschluss
 - für bebaute Grundstücke bis zu 150 m²
 - per m²
 - mindestens aber
 - für jeden weiteren m² der Bemessungsgrundlage

€ 18,02

€ 2.703,00

€ 15,42

€ 2.703,00

€ 15,42

€ 18,02

€ 2.703,00

€ 15,42

Wasserbezugsgebühr pro m³

€ 2,21

Wassermähler-Miete

Funkwassermähler pro Stück und Quartal

- 3 m³ pro Stunde € 5,25
- 7 m³ pro Stunde € 7,09
- 20 m³ pro Stunde € 12,34
- 50 m³ pro Stunde € 43,84
- 80 m³ pro Stunde € 49,09
- 100 m³ pro Stunde € 54,60

Ablesegebühr bei ausgeschalteter Funkfunktion

€ 52,50

analoge Wassermähler pro Stück und Jahr

- 3 m³ pro Stunde € 10,40
- 7 m³ pro Stunde € 14,05
- 20 m³ pro Stunde € 24,60
- 50 m³ pro Stunde € 87,45
- 80 m³ pro Stunde € 98,14
- 100 m³ pro Stunde € 109,28

Wasser Bereitstellungsgebühr

für unbebaute Grundstücke je 1.000 m² Fläche

€ 157,50

Kanal-Anschlussgebühr

- für unbebaute Grundstücke € 846,30
Einleitung ausschließlich Niederschlagswässer
- für bebaute Grundstücke bis 150 m²
 - je m² € 26,36
 - jedoch mind. pro Anschluss € 3.951,00
- für Einfamilienhäuser bis 150 m²
 - Mindestanschlussgebühr € 4.247,00
 - für jeden weiteren m² € 8,78
- für Mehrfamilienhäuser (2 oder mehr Whg)
 - Mindestanschlussgebühr je Whg bis 100m² € 2.811,00
 - Für jeden weiteren m² € 8,78
- für jeden zweiten oder weiteren Anschluss
 - für bebaute Grundstücke bis 150 m²
 - je m² € 26,36
 - jedoch mind. pro Anschluss € 3.951,00
 - für Einfamilienhäuser bis 150 m²
 - Mindestanschlussgebühr € 4.247,00
 - für jeden weiteren m² € 8,78
 - für Mehrfamilienhäuser (2 oder mehr Whg)
 - Mindestanschlussgebühr je Whg bis 100m² € 2.811,00
 - Für jeden weiteren m² € 8,78

Kanalbenützungsgeld pro m³

€ 4,40

Für unbebaute Grundstücke ausschließlich Einleitung von Niederschlagswasser

€ 0,39

Kanal Bereitstellungsgebühr

für unbebaute Grundstücke je 1.000 m² Fläche

€ 52,50

Abfallgebühren

1) Die Abfallgebühr beträgt für

eine Hausabfalltonne mit 90 Liter
bei 2-wöchiger Entleerung € 172,79
bei 4-wöchiger Entleerung € 121,65
bei 6-wöchiger Entleerung € 105,91

eine Hausabfalltonne mit 120 Liter
bei 2-wöchiger Entleerung € 206,89
bei 4-wöchiger Entleerung € 138,70
bei 6-wöchiger Entleerung € 117,72

eine Hausabfalltonne mit 770 Liter
bei 2-wöchiger Entleerung € 1.478,38
bei 4-wöchiger Entleerung € 1.040,83

eine Hausabfalltonne mit 1100 Liter
bei 2-wöchiger Entleerung € 2.111,97
bei 4-wöchiger Entleerung € 1.486,90

2) Bei Inanspruchnahme des Komposteimers wird als Jahresgebühr ein Behandlungsbeitrag von € 55,65 eingehoben.

2 a) Einmalige gesonderte Entleerung einer mit nicht kompostierbaren Material verunreinigten Biotonne beträgt die Abfallgebühr € 22,00

3) Pro Abfallsack für Hausabfälle gelangt eine Gebühr von € 4,57 zur Verrechnung.

Zuschlag zur Freizeitwohnungspauschale

für Freizeitwohnungen bis zu 50 m² Nutzfläche 100 %
für Freizeitwohnungen über 50 m² Nutzfläche 100 %

Feuerwehreinsätze

gem. Tarifverordnung

Der Bürgermeister:



LAbg. Anton Froschauer

angeschlagen am: 13.12.2023

abgenommen am: 28.12.2023

NVA Informationen gem. § 8 Abs. 4 Oö. GHO (Einwohneranzahl)

Informationen zum 1. Nachtragsvoranschlag 2024 gemäß § 8 Abs.4 Oö. Gemeindehaushaltsordnung (Oö. GHO)

EINWOHNERZAHL

Nach der letzten Gemeinderatswahl (2021) 9.524

Nach Statistik Austria (31.10.2022) 9.273

1. NVA Vorbericht gem. § 10 Oö. GHO

VORBERICHT

zum 1. Nachtragsvoranschlag 2024

gemäß § 10 Oö. Gemeindehaushaltsordnung (Oö. GHO)

1. Voraussichtliche Entwicklung der liquiden Mittel, wobei die Zahlungsmittelreserven gesondert anzuführen sind.

1.1. Liquide Mittel

	1. NVA 2024	VA 2024	RA 2023	RA 2022
Einzahlungen der voranschlagswirksamen Gebarung: (SU 31 + SU 33 + SU 35)	34.223.400,00	34.410.400,00	34.962.609,51	32.484.500,00
Auszahlungen der voranschlagswirksamen Gebarung: (SU 32 + SU 34 + SU 36)	35.607.900,00	35.254.100,00	35.184.928,13	30.602.700,00
Saldo 5 (Geldfluss der voranschlagswirksamen Gebarung):	-1.384.500,00	-843.700,00	-222.318,62	1.881.800,00

• ~~Die Ein- und Auszahlungen der voranschlagswirksamen Gebarung sind ausgeglichen bzw. ergeben einen positiven Saldo.~~

- Der Finanzierungsvoranschlag zeigt, dass die Höhe der Auszahlungen die Höhe der Einzahlungen überschreitet und sich dadurch die liquiden Mittel um € 1.384.500,00 verringern werden. Die finanzielle Ausgeglichenheit bleibt jedoch gegeben, da Zahlungsmittelreserven für Haushaltsrücklagen in der Höhe von € 2.340.000,00 zur Verfügung stehen. Es wurden im 1. NVA 2024 für den Ausgleich der laufenden Geschäftstätigkeit Entnahmen in der Höhe von € 0,00 vorgesehen.
- Zum 31.12.2024 stehen noch € 1.418.400,00 an Rücklagen zur Verfügung. Damit sollte die finanzielle Ausgeglichenheit gesichert sein.

Die Gründe für die Verringerung/~~Erhöhung~~ der liquiden Mittel liegen:

- in der investiven Gebarung (siehe investiver Einzelnachweis), beeinflusst durch Kostenerhöhungen
- in der Teuerung
- hohe Umlagen für SHV, Krankenanstalten, Land
- offene Verbindlichkeiten aus dem RA 2023
- ~~im Rückgang/Erhöhung der Kommunalsteuereinnahmen durch die Abwanderung/Zuzug der Firma XY~~
- ~~in der vorzeitigen Tilgung von Darlehen~~
- in einem erhöhten Bedarf bei Instandhaltungsmaßnahmen

Geplante Maßnahmen zur Gegensteuerung bei einer negativen Entwicklung:

- sparsame und zweckmäßige Verwendung der zur Verfügung stehenden Mittel
- stete Evaluierung aller Einsparungsmöglichkeiten

1.2 Zahlungsmittelreserven

Zum Zeitpunkt der NVA-Erstellung stehen der Gemeinde für das Haushaltsjahr 2024 voraussichtlich folgende nicht verplante Zahlungsmittelreserven zur Verfügung:

Haushaltsrücklagen			Rücklagenstand		Rücklagenstand		Zahlungsmittelreserven		
Nr.	Verwendungszweck	Ansatz	31.12.2023	Zuweisungen	Entnahmen	31.12.2024	31.12.2023	31.12.2024	Konto-/Sparbuchnummer
8/9990934/00850	WVA - zweckgebundene Rücklage	850000	73.200,00	0,00	0,00	73.200,00		73.215,81	ZW 42 295042 AT47 3477 7802 0951 2914
8/9990934/00851	ABA - zweckgebundene Rücklage	851000	1.077.800,00	0,00	650.400,00	427.400,00	652.759,41	1.077.762,99	ZW 43 295043 AT91 3477 7803 0951 2914
Zweckgebundene Haushaltsrücklagen			1.151.000,00	0,00	650.400,00	500.600,00	652.759,41	1.150.978,80	
8/9990935/00001	Rücklagen allgemein	912000	1.103.900,00	0,00	521.600,00	582.300,00	625.632,15	1.103.935,10	ZW 41 295041 AT03 3477 7801 0951 2914
8/9990935/00002	Rücklagen Mittelbewirtschafter allgemein	912000	85.100,00	0,00	0,00	85.100,00	144.958,89	85.072,80	ZW 45 295045 AT29 3477 7806 0951 2914
Allgemeine Haushaltsrücklagen			1.189.000,00	0,00	521.600,00	667.400,00	770.591,04	1.189.007,90	
8/9990936/00001	Inneres Darlehen aus RL Kanal für Straßenbau	912001	0,00	250.400,00	0,00	250.400,00			
Innere Anleihen/Darlehen			0,00	250.400,00	0,00	250.400,00	0,00	0,00	
Gesamtsummen			2.340.000,00	250.400,00	1.172.000,00	1.418.400,00	1.423.350,45	2.339.986,70	

Zahlungsmittelreserven in der Höhe von 250.400 Euro werden als innere Darlehen verwendet.

Davon inneres Darlehen zur Reduktion des Kassenkredites: 0,00 Euro.

Davon als inneres Darlehen für investive Einzelvorhaben: 250.400 Euro

2. Voraussichtlicher Bedarf an Kassenkrediten

Die maximale Höhe des Kassenkredits beträgt gemäß § 83 Oö. GemO 1990 i.V.m. § 1 Abs. 1 Oö. Kassenkredit-Anhebungsverordnung (ein Viertel/bis zu 33,3 % der Einzahlungen der laufenden Geschäftstätigkeit): € 7.618.475,00 € bis zu € 10.157.966,67.

Es wurde ein Kassenkreditvertrag im Rahmen von **€ 3.000.000,00** abgeschlossen.

Der Vertrag wurde vom Gemeinderat am 12. Dez. 2023 beschlossen. Es soll keine Änderung erfolgen.

3. Entwicklung des Ergebnisses der laufenden Geschäftstätigkeit, sowie Entwicklung des nachhaltigen Haushaltsgleichgewichts.

3.1. Ergebnis der laufenden Geschäftstätigkeit

Finanzierungsrechnung		Voranschlag 2024		VA 2024 inkl. NVA	
		Einzahlung	Auszahlung	Einzahlung	Auszahlung
Operative Gebarung	(MVAG 31/32)	31.127.700,00	29.133.800,00	32.791.300,00	30.703.600,00
Investive Gebarung	(MVAG 33/34)	1.732.000,00	5.346.400,00	2.262.400,00	6.188.800,00
Finanzierungstätigkeit	(MVAG 35/36)	1.550.700,00	773.900,00	1.220.700,00	766.500,00
Zwischensumme		34.410.400,00	35.254.100,00	36.274.400,00	37.658.900,00
- abzüglich investive Einzelvorhaben (Code 1, 3-5)		5.168.700,00	6.012.400,00	5.800.500,00	7.185.000,00
Summe		29.241.700,00	29.241.700,00	30.473.900,00	30.473.900,00
Ergebnis der laufenden Geschäftstätigkeit		+ 0,00		+ 0,00	

Rücklagen		Entnahmen	Zuweisungen	Entnahmen	Zuweisungen
Gesamt	(MVAG 2301/2401)	843.700,00	0,00	1.172.000,00	250.400,00
- abzüglich Rücklagen bei Einzelvorhaben (Code 1, 3-5)		843.700,00	0,00	1.172.000,00	0,00
- abzüglich Rücklagen bei inneren Darlehen (Ansatz 912001 - 912009)		0,00	0,00	0,00	250.400,00
Rücklagenbewegungen aus der lfd. Geschäftstätigkeit		0,00	0,00	0,00	0,00
Ergebnis der laufenden Geschäftstätigkeit nach Berücksichtigung der Rücklagenbewegungen aus der lfd. Geschäftstätigkeit		+ 0,00		+ 0,00	

Damit der Haushaltsausgleich nach § 75 Abs. 4a und 4b Oö. GemO 1990 als erreicht gilt, müssen folgende Mittel in Anspruch genommen werden:

- Entnahme von allgemeinen Haushaltsrücklagen (inkl. Zahlungsmittelreserven) in der Höhe von € 0,00.
- Inneres Darlehen aus Zahlungsmittelreserven zu gesetzlich zweckgebundenen Haushaltsrücklagen in der Höhe von 0,00 Euro.

3.2. Entwicklung des nachhaltigen Haushaltsgleichgewichts

Ein nachhaltiges Haushaltsgleichgewicht nach § 73b Abs. 8 Oö. GemO 1990 liegt vor, wenn

a)	im Finanzierungshaushalt die Liquidität der Gemeinde gegeben ist,	erreicht / nicht erreicht
b)	im Ergebnishaushalt das Nettoergebnis mittelfristig (fünf Jahre) ausgeglichen ist und	erreicht / nicht erreicht
c)	die Gemeinde ein positives Nettovermögen aufweist.	erreicht / nicht erreicht

- Nachhaltiges Haushaltsgleichgewicht wird nicht erreicht.
 - Geplante Gegenmaßnahmen:
 - sparsame und zweckmäßige Verwendung der zur Verfügung stehenden Mittel
 - stete Evaluierung aller Einsparungsmöglichkeiten

Position	VA 2024 inkl. NVA Summe/Saldo	Plan 2025 Summe/Saldo	Plan 2026 Summe/Saldo	Plan 2027 Summe/Saldo	Plan 2028 Summe/Saldo
Ergebnis der laufenden Geschäftstätigkeit	0,00	0,00	0,00	0,00	0,00
Finanzierungshaushalt					
SA5 Geldfluss aus der voranschlagswirksamen Gebarung	-1.384.500,00	-120.800,00	-97.900,00	0,00	0,00
Ergebnishaushalt					
Saldo 0 (Nettoergebnis 21 - 22)	228.000,00	-152.000,00	-639.300,00	-421.200,00	-87.000,00

Position	RA 2020 Summe/Saldo	RA 2021 Summe/Saldo	RA 2022 Summe/Saldo	RA 2023 Summe/Saldo	Voranschlag 2023 Summe/Saldo
Ergebnis der laufenden Geschäftstätigkeit	1.466.074,17	1.462.710,93	463.605,55	-1.331.404,20	-1.481.000,00
Finanzierungshaushalt					
SA5 Geldfluss aus der voranschlagswirksamen Gebarung	1.259.519,87	4.211.404,57	-2.325.678,51	-222.318,62	-1.825.400,00
SA7 Veränderung an liquiden Mitteln (Saldo 5 + Saldo 6)	572.502,93	4.090.888,77	-2.524.364,40	-5.631,55	
Endbestand an liquiden Mitteln (MVAG 115 zum 31.12.)	1.755.826,76	5.846.715,53	3.322.351,13	3.316.719,58	
davon Zahlungsmittelreserven (MVAG 1152 zum 31.12.)	536.087,60	1.950.455,16	2.612.462,46	1.423.350,45	
Ergebnishaushalt					
Saldo 0 (Nettoergebnis 21 - 22)	1.881.745,01	1.119.432,04	519.067,80	-586.097,46	-461.700,00
Vermögenshaushalt					
C Nettovermögen (Ausgleichsposten)	60.585.403,54	62.832.007,24	63.040.799,99	62.612.729,36	

4. Voraussichtliche Entwicklung des Nettoergebnisses vor Entnahme von bzw. Zuweisungen an Haushaltsrücklagen (SA0)

Das Nettoergebnis wird wesentlich durch die ergebniswirksamen Erträge und Aufwendungen beeinflusst. Diese betreffen insbesondere die geplanten Abschreibungen (€ 2.958.900), geplante Erträge aus der Auflösung von Investitionszuschüssen (€ 966.500) und die geplante Dotierung bzw. Auflösung von Rückstellungen -€ 100,00 Euro (+€ 76.600,00/-€ 76.700)

Abschreibungen (K680xxx) und IVZ (K813xxx)

	2021	2022	2023	2024	2025	2026	2027	2028
Ergebnishaushalt								
Mittelaufbringung	900.070,64	1.034.698,79	937.610,00	966.500,00	1.028.600,00	1.077.600,00	1.060.200,00	1.075.100,00
Mittelverwendung	2.742.337,31	2.824.517,12	2.859.147,02	2.958.900,00	3.201.900,00	3.323.300,00	3.187.300,00	3.293.600,00
Differenz	-1.842.266,67	-1.789.818,33	-1.921.537,02	-1.992.400,00	-2.173.300,00	-2.245.700,00	-2.127.100,00	-2.218.500,00

Rückstellung	Stand 31.12.2023	Dotierungen (+)	Auflösung inkl. Verbrauch (-)	Stand 31.12.2024
Kurzfristig	0,00	0,00	0,00	0,00
Rückstellungen für Prozesskosten	0,00	0,00	0,00	0,00
Rückstellungen für nicht konsumierte Urlaube	0,00	0,00	0,00	0,00
Rückstellungen für ausstehende Rechnungen	0,00	0,00	0,00	0,00
Sonstige kurzfristige Rückstellungen	0,00	0,00	0,00	0,00
Langfristig	595.300,00	76.600,00	76.700,00	595.200,00
Rückstellungen für Abfertigungen	311.800,00	28.700,00	49.000,00	291.500,00
Rückstellungen für Jubiläumszuwendungen	283.500,00	47.900,00	27.700,00	303.700,00
Rückstellungen für Haftungen	0,00	0,00	0,00	0,00
Rückstellungen für Sanierung von Altlasten	0,00	0,00	0,00	0,00
Rückstellungen für Pensionen (Säule I)	0,00	0,00	0,00	0,00
Sonstige langfristige Rückstellungen	0,00	0,00	0,00	0,00
Gesamtsumme	595.300,00	76.600,00	76.700,00	595.200,00

MVAG	Mittelverwendungs- und aufbringungsgruppen (1. und 2. Ebene)	VA 2024 inkl. NVA	VA 2024	1. NVA
21	Summe Erträge	31.756.200,00	30.147.400,00	1.608.800,00
22	Summe Aufwendungen	31.528.200,00	30.727.600,00	800.600,00
SA0	Saldo (0) Nettoergebnis (21 - 22)	228.000,00	-580.200,00	808.200,00
230	Entnahmen von Haushaltsrücklagen	1.172.000,00	843.700,00	328.300,00
2301	Entnahmen von Haushaltsrücklagen	1.172.000,00	843.700,00	328.300,00
240	Zuweisungen an Haushaltsrücklagen	250.400,00	0,00	250.400,00
2401	Zuweisungen an Haushaltsrücklagen	250.400,00	0,00	250.400,00
SA01	Saldo (01) Haushaltsrücklagen (230 - 240)	921.600,00	843.700,00	77.900,00
SA00	Saldo (00) Nettoergebnis nach Haushaltsrücklagen (Saldo 0 + Saldo 01)	1.149.600,00	263.500,00	886.100,00

5. Voraussichtliche Entwicklung der langfristigen Finanzschulden und Verbindlichkeiten

5.1. Geplante Neuaufnahme von langfristigen Finanzschulden

Es ist geplant, zusätzliche Darlehen im laufenden Haushaltsjahr für folgende investive Einzelvorhaben auf- bzw. zu entnehmen:

H	Ansatz	Post	Ansatzbezeichnung	NVA 2024	FH-VA 2024	+/- NVA 2024	FH-Plan 2025	FH Plan 2026	FH Plan 2027	FH Plan 2028	Aufnahme
6	010020	346	Verwaltungserw. Fadingerstraße 1	296.700	626.700	-330.000	0,00	0,00	0,00	0,00	296.700
6	211011	346	VS Perq Zu-/Umbau Erweiterung	200.000	200.000	0,00	1.820.700	0,00	0,00	0,00	2.020.700
6	322010	346	Musikprobenraum Pergkirchen	350.000	350.000	0,00	488.100	0,00	0,00	0,00	838.100
6	240023	346	KiGA Haydnstraße Gruppenerweiterung	0,00	0,00	0,00	212.500	0,00	0,00	0,00	212.500
6	211110	346	VS Perq. Sanierung Fassade, Dach, Fenster, Portale	0,00	0,00	0,00	285.000	161.600	0,00	0,00	466.600
6	617020	346	Bauhof-Erweiterung	0,00	0,00	0,00	114.000	154.000	0,00	0,00	268.000
6	212020	346	Mittelschule Perq Schulzentrum	0,00	0,00	0,00	0,00	954.000	954.000	200.100	2.108.100
6	617020	346	Straßenbauprogramm	0,00	0,00	0,00	219.000	386.300	0,00	253.000	858.300
6	850160	346	WVA BA 18	193.000	193.000	0,00	193.000	305.000	304.000	313.000	1.308.000
6	850160	346	WVA BA 16	181.000	181.000	0,00	137.000	0,00	0,00	0,00	318.000
6	851350	346	ABA BA 35	0,00	0,00	0,00	121.200	293.000	293.000	350.000	1.057.200
6	851340	346	ABA BA 34	0,00	0,00	0,00	0,00	0,00	0,00	751.000	751.000
6	851360	346	ABA BA 36	0,00	0,00	0,00	0,00	650.000	850.000	850.000	2.350.000
				1.220.700	1.550.700	-330.000	3.590.500	2.903.900	2.401.000	2.717.100	12.853.200

5.2. Voraussichtliche Entwicklung von langfristigen Finanzschulden und Verbindlichkeiten

Die Finanzschulden und Verbindlichkeiten aus Darlehen und Finanzierungsleasing werden laufend getilgt. Es sind keine vorzeitigen Sondertilgungen geplant.

In nachstehender Tabelle sind die geplanten summierten Auszahlungen für Finanzschulden und Verbindlichkeiten (inkl. Leasing) dargestellt.

MVAG	Mittelverwendungs- und aufbringungsgruppen (1. und 2. Ebene)	VA 2024 inkl. NVA	VA 2024	1. NVA
361	Auszahlungen aus der Tilgung von Finanzschulden	736.400,00	746.300,00	-9.900,00

MVAG	Mittelverwendungs- und aufbringungsgruppen (1. und 2. Ebene)	VA 2024 inkl. NVA	Plan 2025	Plan 2026	Plan 2027	Plan 2028
361	Auszahlungen aus der Tilgung von Finanzschulden	736.400,00	810.900,00	818.300,00	888.500,00	970.700,00

Weiters angeführt wird die Gesamtdarstellung der Schuldenentwicklung:

Bezeichnung	VA 2024	Plan 2025	Plan 2026	Plan 2027	Plan 2028
Gesamte Schulden					
Buchwert 01.01.	12.003.700	12.483.100	15.262.800	17.348.200	18.860.700
Zugang	1.220.700	3.590.500	2.903.900	2.401.000	2.717.100
Tilgung	741.300	810.900	818.300	888.500	970.700
Buchwert 31.12.	12.483.100	15.262.700	17.348.400	18.860.700	20.607.100
Zinsen	508.700	640.700	755.400	843.500	945.400
Ersätze	131.300	125.200	99.400	86.100	61.800
Gesamt-Schuldendienst	1.250.000	1.451.600	1.573.700	1.732.000	1.916.100

Im VA 2024 waren Gesamtschulden zum 31.12.2024 in Höhe von € 12.794.500,00 mit einer Pro-Kopf Verschuldung in Höhe von € 1.379,76 geplant. Im NVA 2024 sind Gesamtschulden in Höhe von € 12.483.100,00 mit einer Pro-Kopf Verschuldung in Höhe von € 1.346,18 vorgesehen. Dies bedeutet eine minimale Verbesserung.

6. Die voraussichtlichen Auswirkungen aus investiven Einzelvorhaben (Erträge, Betriebskosten, Personalaufwand, Finanzierungskosten udgl.)

Die geplanten Auswirkungen aus begonnenen und voraussichtlich im Haushaltsjahr 2024 fertiggestellten investiven Einzelvorhaben auf die operative Gebarung, werden wie folgt dargestellt:

V1 010020 Verwaltungserweiterung Fadingerstraße

Vorhaben	Vorhabensbezeichnung		RA Vorjahre	VA 2024	Plan 2025	Plan 2026	Plan 2027	Plan 2028	Plan Gesamt (gerundet)			
Konto	Bezeichnung											
1010020	Verwaltungserweiterung Fadingerstr. 1 (2021 bis 2099)											
Geplante Gesamtkosten:		2.002.000,00										
Erläuterungen zum Vorhaben:												
Gesamtkosten inkl. Ankauf aus den Vorjahren												
Auszahlungen - Investitionen - Mittelverwendung			502.394,20	1.500.000,00	0,00	0,00	0,00	0,00	2.002.400,00			
Anschaffungs- oder Herstellungskosten			502.394,20	1.500.000,00	0,00	0,00	0,00	0,00	2.002.400,00			
5/010020/061000	Im Bau befindliche Gebäude und Bauten		502.394,20	1.500.000,00	0,00	0,00	0,00	0,00	2.002.400,00			
Einzahlungen - Finanzierung - Mittelaufbringung			502.394,20	1.500.000,00	0,00	0,00	0,00	0,00	2.002.400,00			
Mittel aus Geldfluss aus der operativen Gebarung			111.894,20	400.700,00	-495.000,00	0,00	0,00	0,00	17.600,00			
5/010020/729900	Rückf an lfd GT		0,00	0,00	-495.000,00	0,00	0,00	0,00	-495.000,00			
6/010020/829900	Zuf. an lfd. GT - Ansatz 0		111.894,20	400.700,00	0,00	0,00	0,00	0,00	512.600,00			
Bedarfszuweisungen/KTZ			0,00	560.000,00	495.000,00	0,00	0,00	0,00	1.055.000,00			
6/010020/301000	Kapitaltransfers von Ländern, Landesfonds und Landeskammern (LZ)		0,00	560.000,00	0,00	0,00	0,00	0,00	560.000,00			
6/010020/301100	BZ-Mittel		0,00	0,00	495.000,00	0,00	0,00	0,00	495.000,00			
Haushaltsrücklagen/Zahlungsmittelreserven			390.500,00	242.600,00	0,00	0,00	0,00	0,00	633.100,00			
6/010020/895000	Entnahmen von allgemeinen Haushaltsrücklagen		390.500,00	242.600,00	0,00	0,00	0,00	0,00	633.100,00			
Sonstige Kapitaltransfers und Subventionen			0,00	0,00	0,00	0,00	0,00	0,00	0,00			
Darlehen/Innere Darlehen			0,00	296.700,00	0,00	0,00	0,00	0,00	296.700,00			
3192/35	Verwaltungserweiterung Fadingerstraße		0,00	296.700,00	0,00	0,00	0,00	0,00	296.700,00			
Finanzierungsleasing			0,00	0,00	0,00	0,00	0,00	0,00	0,00			
Veräußerung langfristiges Vermögen und sonstiges			0,00	0,00	0,00	0,00	0,00	0,00	0,00			
Finanzierungsergebnis 1010020			0,00	0,00	0,00	0,00	0,00	0,00	0,00			
			<i>inklusive Vorjahre (gerundet)</i>		0,00	0,00	0,00	0,00	0,00			
Konto	Bezeichnung	Inbetriebn.	ND	RND	Anschaffung gesamt	Buchwert Basis	AfA 2024	AfA 2025	AfA 2026	AfA 2027	AfA 2028	Buchwert 31.12.2028
Verwaltungsrealitäten												
2/0060001/22816	(P) Verwaltungserneuerung Fadingerstraß	01.07.2024	50,0	50,0	2.002.400,00	2.002.400,00	20.024,00	40.048,00	40.048,00	40.048,00	40.048,00	1.822.184,00
2/0060001/22817	(P) KT Verwaltungserneuerung Fadingerst	01.07.2024	50,0	50,0	-560.000,00	-560.000,00	-5.600,00	-11.200,00	-11.200,00	-11.200,00	-11.200,00	-509.600,00
Summe Verwaltungsrealitäten						1.442.400,00	14.424,00	28.848,00	28.848,00	28.848,00	28.848,00	1.312.584,00
							MVAG	VC	DK			
							FH	VA 2024	Plan 2025	Plan 2026	Plan 2027	Plan 2028
1/010020/346000	Investitionsdarlehen von Finanzunternehmen				3614		12.300,00	12.900,00	13.600,00	14.300,00		15.000,00
1/010020/650000	Zinsen für Finanzschulden in Euro				3241		31.100,00	30.500,00	29.800,00	29.200,00		28.500,00

V1 211011 VS Perg Zu-/Umbau Erweiterung

Vorhaben	Vorhabensbezeichnung	RA Vorjahre	VA 2024	Plan 2025	Plan 2026	Plan 2027	Plan 2028	Plan Gesamt (gerundet)
Konto	Bezeichnung							
1211011	Volksschule Perg Zu-/Umbau Erweiterung (2022 bis 2099)							
Erläuterungen zum Vorhaben:								
gem. Kostendämpfung - Bildungsdirektion Oö. v. 15.04.204								
* Sanierung Bestand > € 156.420,00 btto								
* Zubau bestehender Container > € 118.300,00 btto								
* Aufstockung Volksschule > € 4.614.000,00 btto								
>>> € 4.888.720,00 btto > gem. Gemeindefinanzierung neu + 5 %								
Auszahlungen - Investitionen - Mittelverwendung		0,00	350.000,00	4.538.700,00	0,00	0,00	0,00	4.888.700,00
Anschaffungs- oder Herstellungskosten		0,00	350.000,00	4.538.700,00	0,00	0,00	0,00	4.888.700,00
5/211011/061000	Im Bau befindliche Gebäude und Bauten	0,00	350.000,00	4.538.700,00	0,00	0,00	0,00	4.888.700,00
Einzahlungen - Finanzierung - Mittelaufbringung		0,00	350.000,00	4.538.700,00	0,00	0,00	0,00	4.888.700,00
Mittel aus Geldfluss aus der operativen Gebarung		0,00	150.000,00	860.300,00	0,00	0,00	0,00	1.010.300,00
6/211011/829902	Sonstige Erträge	0,00	150.000,00	860.300,00	0,00	0,00	0,00	1.010.300,00
Bedarfszuweisungen/KTZ		0,00	0,00	1.857.700,00	0,00	0,00	0,00	1.857.700,00
6/211011/301000	Kapitaltransfers von Ländern, Landesfonds und Landeskammern	0,00	0,00	1.026.600,00	0,00	0,00	0,00	1.026.600,00
6/211011/301100	BZ-Mittel	0,00	0,00	831.100,00	0,00	0,00	0,00	831.100,00
Haushaltsrücklagen/Zahlungsmittelreserven		0,00	0,00	0,00	0,00	0,00	0,00	0,00
Sonstige Kapitaltransfers und Subventionen		0,00	0,00	0,00	0,00	0,00	0,00	0,00
Darlehen/Innere Darlehen		0,00	200.000,00	1.820.700,00	0,00	0,00	0,00	2.020.700,00
3192/36	VS Perg Zu-/Umbau	0,00	200.000,00	1.820.700,00	0,00	0,00	0,00	2.020.700,00
Finanzierungsleasing		0,00	0,00	0,00	0,00	0,00	0,00	0,00
Veräußerung langfristiges Vermögen und sonstiges		0,00	0,00	0,00	0,00	0,00	0,00	0,00
Finanzierungsergebnis 1211011		0,00	0,00	0,00	0,00	0,00	0,00	0,00
			<i>inklusive Vorjahre (gerundet)</i>	0,00	0,00	0,00	0,00	0,00

Konto	Bezeichnung	Inbetriebn.	ND	RND 2024	Anschaffung gesamt	Buchwert Basis	AfA 2024	AfA 2025	AfA 2026	AfA 2027	AfA 2028	Buchwert 31.12.2028
Verwaltungsrealitäten												
2/0060001/22820	(P) Zubau VS-Perg 2025	01.07.2025	40,0	40,0	4.888.700,00	4.888.700,00		61.108,75	122.217,50	122.217,50	122.217,50	4.460.938,75
2/0060001/22822	(P) KT Zubau VS-Perg 2025	01.07.2025	40,0	40,0	-1.026.600,00	-1.026.600,00		-12.832,50	-25.665,00	-25.665,00	-25.665,00	-936.772,50
2/0060001/22823	(P) BZ Zubau VS-Perg 2025	01.07.2025	40,0	40,0	-831.100,00	-831.100,00		-10.388,75	-20.777,50	-20.777,50	-20.777,50	-758.378,75
Summe Verwaltungsrealitäten						3.031.000,00	0,00	37.887,50	75.775,00	75.775,00	75.775,00	2.765.787,50

Schuldenkonto Darlehensgeber unbekannt (3192), VS Perg Zu-/Umbau (36)

Jahr	Art	genehmigt am	Endstand Vorjahr	Zugang	Tilgung	Endstand	Zinsen	Ersätze	Ann
2024	Voranschlag	12.12.2023	0,00	200.000,00	3.900,00	196.100,00	9.900,00	0,00	
2024	1. Nachtragsvoranschlag		0,00	0,00	600,00	-600,00	-1.900,00	0,00	
Summe 2024			0,00	200.000,00	4.500,00	195.500,00	8.000,00	0,00	
2025	Plan		195.500,00	1.820.700,00	48.400,00	1.967.800,00	80.700,00	0,00	
2026	Plan		1.967.800,00	0,00	50.300,00	1.917.500,00	78.700,00	0,00	
2027	Plan		1.917.500,00	0,00	52.400,00	1.865.100,00	76.700,00	0,00	
2028	Plan		1.865.100,00	0,00	54.500,00	1.810.600,00	74.600,00	0,00	

V1322010 Musikprobenraum Pergkirchen

Vorhaben	Vorhabensbezeichnung	RA Vorjahre	VA 2024	Plan 2025	Plan 2026	Plan 2027	Plan 2028	Plan Gesamt (gerundet)
Konto	Bezeichnung							
1322010	Musikprobenraum Pergkirchen Neubau (2020 bis 2099)							
Geplante Gesamtkosten: 1.772.500,00								
Erläuterungen zum Vorhaben:								
geplante Gesamtkosten inkl. Planungskosten aus den Vorjahren								
Auszahlungen - Investitionen - Mittelverwendung		44.151,19	853.200,00	892.800,00	0,00	0,00	0,00	1.790.200,00
Anschaffungs- oder Herstellungskosten		44.151,19	853.200,00	892.800,00	0,00	0,00	0,00	1.790.200,00
5/322010/061000	Im Bau befindliche Gebäude und Bauten	44.151,19	853.200,00	892.800,00	0,00	0,00	0,00	1.790.200,00
Einzahlungen - Finanzierung - Mittelaufbringung		44.151,19	853.200,00	892.800,00	0,00	0,00	0,00	1.790.200,00
Mittel aus Geldfluss aus der operativen Gebarung		42.721,27	258.800,00	160.200,00	0,00	0,00	0,00	461.700,00
6/322010/829903	Zuw. aus lfd GT - Ansatz 3	35.757,58	258.800,00	160.200,00	0,00	0,00	0,00	454.800,00
6/322010/829932	Mittelaufbr. aus operativer Gebarung - Musikprobenraum Pergkirchen	6.963,69	0,00	0,00	0,00	0,00	0,00	7.000,00
Bedarfszuweisungen/KTZ		198,59	244.400,00	244.500,00	0,00	0,00	0,00	489.100,00
6/322010/301000	Kapitaltransfers von Ländern, Landesfonds und Landeskammern	198,59	0,00	0,00	0,00	0,00	0,00	200,00
6/322010/301100	BZ-Mittel	0,00	244.400,00	244.500,00	0,00	0,00	0,00	488.900,00
Haushaltsrücklagen/Zahlungsmittelreserven		0,00	0,00	0,00	0,00	0,00	0,00	0,00
Sonstige Kapitaltransfers und Subventionen		1.231,33	0,00	0,00	0,00	0,00	0,00	1.200,00
6/322010/307000	Kapitaltransfers von privaten Haushalten und privaten Organisationen ohne Erwerbszweck und andere	1.231,33	0,00	0,00	0,00	0,00	0,00	1.200,00
Darlehen/Innere Darlehen		0,00	350.000,00	488.100,00	0,00	0,00	0,00	838.100,00
11480/15	Musikprobenraum Pergkirchen	0,00	350.000,00	488.100,00	0,00	0,00	0,00	838.100,00
Finanzierungsleasing		0,00	0,00	0,00	0,00	0,00	0,00	0,00
Veräußerung langfristiges Vermögen und sonstiges		0,00	0,00	0,00	0,00	0,00	0,00	0,00
Finanzierungsergebnis 1322010		0,00	0,00	0,00	0,00	0,00	0,00	0,00
		<i>inklusive Vorjahre (gerundet)</i>	0,00	0,00	0,00	0,00	0,00	0,00

Konto	Bezeichnung	Inbetriebn.	ND	RND 2024	Anschaffung gesamt	Buchwert Basis	AfA 2024	AfA 2025	AfA 2026	AfA 2027	AfA 2028	Buchwert 31.12.2028
Verwaltungsrealitäten												
2/0060001/22814	(P) Musikheim Pergkirchen	01.07.2025	50,0	50,0	1.746.000,00	1.746.000,00		17.460,00	34.920,00	34.920,00	34.920,00	1.623.780,00
2/0060001/22815	(P) KT Land Oö (BZ)	01.07.2025	50,0	50,0	-244.500,00	-244.500,00		-2.445,00	-4.890,00	-4.890,00	-4.890,00	-227.385,00
Summe Verwaltungsrealitäten						1.501.500,00	0,00	15.015,00	30.030,00	30.030,00	30.030,00	1.396.395,00

BAWAG P.S.K. Bank für Arbeit und Wirtschaft und Österreichische Postsparkasse AG (11480), Wiedner Gürtel 11, 1100 Wien

Jahr	Art	Endstand Vorjahr	Zugang	Tilgung	Endstand	Zinsen	Ersätze
2024	Voranschlag	0,00	350.000,00	6.900,00	343.100,00	17.400,00	0,00
2024	1. Nachtragsvoranschlag	0,00	0,00	0,00	0,00	0,00	0,00
2025	Plan	343.100,00	488.100,00	17.500,00	813.700,00	41.200,00	0,00
2026	Plan	813.700,00	0,00	18.400,00	795.300,00	40.400,00	0,00
2027	Plan	795.300,00	0,00	19.300,00	776.000,00	39.500,00	0,00
2028	Plan	776.000,00	0,00	20.200,00	755.800,00	38.500,00	0,00

V1 163220 FF Pergkirchen LFA – Ersatzbeschaffung

Vorhaben	Vorhabensbezeichnung	Konto	Bezeichnung	RA Vorjahre	VA 2024	Plan 2025	Plan 2026	Plan 2027	Plan 2028	Plan Gesamt (gerundet)
1163220	FF Pergkirchen LFA Löschfahrz. Ankauf/Ersatzbeschaffung (2020 bis 2024)									
	Auszahlungen - Investitionen - Mittelverwendung			192.084,40	333.200,00	0,00	0,00	0,00	0,00	525.300,00
	Anschaffungs- oder Herstellungskosten			192.084,40	333.200,00	0,00	0,00	0,00	0,00	525.300,00
	5/163220/062000		Im Bau befindliche technische Anlagen/Fahrzeuge/Maschinen	192.084,40	333.200,00					525.300,00
	Einzahlungen - Finanzierung - Mittelaufbringung			192.084,40	333.200,00	0,00	0,00	0,00	0,00	525.300,00
	Mittel aus Geldfluss aus der operativen Gebarung			192.084,40	247.500,00	0,00	0,00	0,00	0,00	439.600,00
	6/163220/829901		Zuf. aus lfd. GT - Ansatz 1	192.084,40	247.500,00					439.600,00
	Bedarfszuweisungen/KTZ			0,00	85.700,00	0,00	0,00	0,00	0,00	85.700,00
	6/163220/301100		KTZ vom Land (BZ)	0,00	38.400,00					38.400,00
	6/163220/301900		KTZ v. Landesfonds LFK	0,00	47.300,00					47.300,00
	Haushaltsrücklagen/Zahlungsmittelreserven			0,00	0,00	0,00	0,00	0,00	0,00	0,00
	Sonstige Kapitaltransfers und Subventionen			0,00	0,00	0,00	0,00	0,00	0,00	0,00
	Darlehen/Innere Darlehen			0,00	0,00	0,00	0,00	0,00	0,00	0,00
	Finanzierungsleasing			0,00	0,00	0,00	0,00	0,00	0,00	0,00
	Veräußerung langfristiges Vermögen und sonstiges			0,00	0,00	0,00	0,00	0,00	0,00	0,00
Finanzierungsergebnis 1163220				0,00	0,00	0,00	0,00	0,00	0,00	0,00
				<i>inklusive Vorjahre (gerundet)</i>	0,00	0,00	0,00	0,00	0,00	0,00

Konto	Bezeichnung	Inbetriebn.	ND	RND 2024	Anschaffung gesamt	Buchwert Basis	AfA 2024	AfA 2025	AfA 2026	AfA 2027	AfA 2028	Buchwert 31.12.2028
Verwaltungsmobilien												
4/0150002/22568	LFA MAN TGM 15.290/4250/4x4	18.12.2023	25,0	24,5	525.281,16	514.775,54	21.011,25	21.011,25	21.011,25	21.011,25	21.011,25	409.719,29
4/0150002/22596	KT LFA MAN TGM 15.290/4250/4x4	23.04.2024	25,0	25,0	-47.264,00	-47.264,00	-1.890,56	-1.890,56	-1.890,56	-1.890,56	-1.890,56	-37.811,20
4/0150002/22597	BZ LFA MAN TGM 15.290/4250/4x4	23.04.2024	25,0	25,0	-38.400,00	-38.400,00	-1.536,00	-1.536,00	-1.536,00	-1.536,00	-1.536,00	-30.720,00
Summe Verwaltungsmobilien						429.111,54	17.584,69	17.584,69	17.584,69	17.584,69	17.584,69	341.188,09

V1 611020 Querungshilfe Weinzierl

Vorhaben Konto	Vorhabensbezeichnung Bezeichnung	RA Vorjahre	VA 2024	Plan 2025	Plan 2026	Plan 2027	Plan 2028	Plan Gesamt (gerundet)
1611020	Landesstr.-Querungshilfe Weinzierl (2023 bis 2099)							
Geplante Gesamtkosten: 300.000,00								
Auszahlungen - Investitionen - Mittelverwendung		0,00	300.000,00	0,00	0,00	0,00	0,00	300.000,00
Anschaffungs- oder Herstellungskosten		0,00	300.000,00	0,00	0,00	0,00	0,00	300.000,00
5/611020/060000	Im Bau befindliche Grundstückseinrichtungen	0,00	300.000,00	0,00	0,00	0,00	0,00	300.000,00
Einzahlungen - Finanzierung - Mittelaufbringung		0,00	300.000,00	0,00	0,00	0,00	0,00	300.000,00
Mittel aus Geldfluss aus der operativen Gebarung		0,00	150.000,00	0,00	0,00	0,00	0,00	150.000,00
6/611020/829906	Sonstige Erträge	0,00	150.000,00	0,00	0,00	0,00	0,00	150.000,00
Bedarfszuweisungen/KTZ		0,00	150.000,00	0,00	0,00	0,00	0,00	150.000,00
6/611020/301000	Kapitaltransfers von Ländern, Landesfonds und Landeskammern	0,00	150.000,00	0,00	0,00	0,00	0,00	150.000,00
Haushaltsrücklagen/Zahlungsmittelreserven		0,00	0,00	0,00	0,00	0,00	0,00	0,00
6/611020/895000	Entnahmen von allgemeinen Haushaltsrücklagen	0,00	0,00	0,00	0,00	0,00	0,00	0,00
Sonstige Kapitaltransfers und Subventionen		0,00	0,00	0,00	0,00	0,00	0,00	0,00
Darlehen/Innere Darlehen		0,00	0,00	0,00	0,00	0,00	0,00	0,00
Finanzierungsleasing		0,00	0,00	0,00	0,00	0,00	0,00	0,00
Veräußerung langfristiges Vermögen und sonstiges		0,00	0,00	0,00	0,00	0,00	0,00	0,00
Finanzierungsergebnis 1611020		0,00	0,00	0,00	0,00	0,00	0,00	0,00
			<i>inklusive Vorjahre (gerundet)</i>	0,00	0,00	0,00	0,00	0,00

Konto	Bezeichnung	Inbetriebn.	ND	RND 2024	Anschaffung gesamt	Buchwert Basis	AfA 2024	AfA 2025	AfA 2026	AfA 2027	AfA 2028	Buchwert 31.12.2028
Verwaltungsrealitäten												
2/0040001/22879	(P) Querungshilfe Weinzierl	01.07.2024	50,0	50,0	300.000,00	300.000,00	3.000,00	6.000,00	6.000,00	6.000,00	6.000,00	273.000,00
2/0040001/22880	(P) KT Querungshilfe Weinzierl	01.07.2024	50,0	50,0	-150.000,00	-150.000,00	-1.500,00	-3.000,00	-3.000,00	-3.000,00	-3.000,00	-136.500,00
Summe Verwaltungsrealitäten						150.000,00	1.500,00	3.000,00	3.000,00	3.000,00	3.000,00	136.500,00

V1 612071 Sanierung Labauernbrücke

Vorhaben	Vorhabensbezeichnung		RA Vorjahre	VA 2024	Plan 2025	Plan 2026	Plan 2027	Plan 2028	Plan Gesamt (gerundet)
Konto	Bezeichnung								
1612071	Sanierung Heuwiesen-/Labauernbrücke (2023 bis 2099)								
	Auszahlungen - Investitionen - Mittelverwendung		537,68	250.000,00	0,00	0,00	0,00	0,00	250.500,00
	Anschaffungs- oder Herstellungskosten		537,68	250.000,00	0,00	0,00	0,00	0,00	250.500,00
	5/612071/061000	Im Bau befindliche Gebäude und Bauten	537,68	250.000,00	0,00	0,00	0,00	0,00	250.500,00
	Einzahlungen - Finanzierung - Mittelaufbringung		537,68	250.000,00	0,00	0,00	0,00	0,00	250.500,00
	Mittel aus Geldfluss aus der operativen Gebarung		537,68	174.200,00	0,00	0,00	0,00	0,00	174.700,00
	6/612071/829906	Sonstige Erträge	537,68	174.200,00	0,00	0,00	0,00	0,00	174.700,00
	Bedarfszuweisungen/KTZ		0,00	75.800,00	0,00	0,00	0,00	0,00	75.800,00
	6/612071/301000	Kapitaltransfers von Ländern, Landesfonds und Landeskammern	0,00	45.000,00	0,00	0,00	0,00	0,00	45.000,00
	6/612071/301100	Kapitaltransfers von Ländern, Landesfonds und Landeskammern	0,00	30.800,00	0,00	0,00	0,00	0,00	30.800,00
	Haushaltsrücklagen/Zahlungsmittelreserven		0,00	0,00	0,00	0,00	0,00	0,00	0,00
	Sonstige Kapitaltransfers und Subventionen		0,00	0,00	0,00	0,00	0,00	0,00	0,00
	Darlehen/Innere Darlehen		0,00	0,00	0,00	0,00	0,00	0,00	0,00
	Finanzierungsleasing		0,00	0,00	0,00	0,00	0,00	0,00	0,00
	Veräußerung langfristiges Vermögen und sonstiges		0,00	0,00	0,00	0,00	0,00	0,00	0,00
	Finanzierungsergebnis 1612071		0,00	0,00	0,00	0,00	0,00	0,00	0,00
		<i>inklusive Vorjahre (gerundet)</i>		0,00	0,00	0,00	0,00	0,00	

Konto	Bezeichnung	Inbetriebn.	ND	RND 2024	Anschaffung gesamt	Buchwert Basis	AfA 2024	AfA 2025	AfA 2026	AfA 2027	AfA 2028	Buchwert 31.12.2028
Verwaltungsrealitäten												
2/0040004/22720	(P) Heuwiesen-/Labauernbrücke	01.07.2024	70,0	70,0	250.000,00	250.000,00	1.785,72	3.571,43	3.571,43	3.571,43	3.571,43	233.928,56
2/0040004/22721	(P) KT Heuwiesen-/Labauernbrücke	01.07.2024	70,0	70,0	-45.000,00	-45.000,00	-321,43	-642,86	-642,86	-642,86	-642,86	-42.107,13
2/0040004/22722	(P) KT Heuwiesen-/Labauernbrücke	01.07.2024	70,0	70,0	-30.800,00	-30.800,00	-220,00	-440,00	-440,00	-440,00	-440,00	-28.820,00
	Summe Verwaltungsrealitäten					174.200,00	1.244,29	2.488,57	2.488,57	2.488,57	2.488,57	163.001,43

V1 859334 Vitalwelt Photovoltaik-Anlage

Vorhaben	Vorhabensbezeichnung		RA Vorjahre	VA 2024	Plan 2025	Plan 2026	Plan 2027	Plan 2028	Plan Gesamt (gerundet)
Konto	Bezeichnung								
1859334	Vitalwelt Photovoltaik-Anlage (2023 bis 2099)								
	Auszahlungen - Investitionen - Mittelverwendung		124.500,00	207.000,00	0,00	0,00	0,00	0,00	331.500,00
	Anschaffungs- oder Herstellungskosten		124.500,00	207.000,00	0,00	0,00	0,00	0,00	331.500,00
5/859334/062000	Im Bau befindliche technische Anlagen/Fahrzeuge/Maschinen		0,00	207.000,00	0,00	0,00	0,00	0,00	207.000,00
5/859334/795000	Zuweisung an allgemeine Haushaltsrücklagen		124.500,00	0,00	0,00	0,00	0,00	0,00	124.500,00
	Einzahlungen - Finanzierung - Mittelaufbringung		124.500,00	207.000,00	0,00	0,00	0,00	0,00	331.500,00
	Mittel aus Geldfluss aus der operativen Gebarung		0,00	0,00	0,00	0,00	0,00	0,00	0,00
	Bedarfszuweisungen/KTZ		0,00	90.100,00	0,00	0,00	0,00	0,00	90.100,00
6/859334/301100	KTZ - Oö Gemeindepaket		0,00	90.100,00	0,00	0,00	0,00	0,00	90.100,00
	Haushaltsrücklagen/Zahlungsmittelreserven		0,00	116.900,00	0,00	0,00	0,00	0,00	116.900,00
6/859334/895000	Entnahmen von allgemeinen Haushaltsrücklagen		0,00	116.900,00	0,00	0,00	0,00	0,00	116.900,00
	Sonstige Kapitaltransfers und Subventionen		124.500,00	0,00	0,00	0,00	0,00	0,00	124.500,00
6/859334/300000	KIG 2023		0,00	0,00	0,00	0,00	0,00	0,00	0,00
6/859334/860000	KIG-Mittel		124.500,00	0,00	0,00	0,00	0,00	0,00	124.500,00
	Darlehen/Innere Darlehen		0,00	0,00	0,00	0,00	0,00	0,00	0,00
	Finanzierungsleasing		0,00	0,00	0,00	0,00	0,00	0,00	0,00
	Veräußerung langfristiges Vermögen und sonstiges		0,00	0,00	0,00	0,00	0,00	0,00	0,00
Finanzierungsergebnis 1859334			0,00	0,00	0,00	0,00	0,00	0,00	0,00
			<i>inklusive Vorjahre (gerundet)</i>	0,00	0,00	0,00	0,00	0,00	

Konto	Bezeichnung	Inbetriebn.	ND	RND 2024	Anschaffung gesamt	Buchwert Basis	AfA 2024	AfA 2025	AfA 2026	AfA 2027	AfA 2028	Buchwert 31.12.2028
Verwaltungsmobilien												
4/0120001/01077	(P) Photovoltaikanlage	01.07.2024	15,0	15,0	207.000,00	207.000,00	6.900,00	13.800,00	13.800,00	13.800,00	13.800,00	144.900,00
4/0120001/01078	(P) KT - Photovoltaikanlage (Gemeindepak)	01.07.2024	15,0	15,0	-90.100,00	-90.100,00	-3.003,34	-6.006,67	-6.006,67	-6.006,67	-6.006,67	-63.069,98
Summe Verwaltungsmobilien						116.900,00	3.896,66	7.793,33	7.793,33	7.793,33	7.793,33	81.830,02

V1 212021 Mittelschule Perg Schulzentrum Photovoltaik-Anlage

Vorhaben	Vorhabensbezeichnung	RA Vorjahre	VA 2024	Plan 2025	Plan 2026	Plan 2027	Plan 2028	Plan Gesamt (gerundet)
Konto	Bezeichnung							
1212021	Mittelschule Perg Schulzentrum Photovoltaik-Anlage (2023 bis 2099)							
	Auszahlungen - Investitionen - Mittelverwendung	20.350,00	72.000,00	0,00	0,00	0,00	0,00	92.400,00
	Anschaffungs- oder Herstellungskosten	20.350,00	72.000,00	0,00	0,00	0,00	0,00	92.400,00
5/212021/062000	Im Bau befindliche technische Anlagen/Fahrzeuge/Maschinen	0,00	72.000,00	0,00	0,00	0,00	0,00	72.000,00
5/212021/795000	Zuweisung an allgemeine Haushaltsrücklagen	20.350,00	0,00	0,00	0,00	0,00	0,00	20.400,00
	Einzahlungen - Finanzierung - Mittelaufbringung	20.350,00	72.000,00	0,00	0,00	0,00	0,00	92.400,00
	Mittel aus Geldfluss aus der operativen Gebarung	0,00	0,00	0,00	0,00	0,00	0,00	0,00
	Bedarfszuweisungen/KTZ	0,00	0,00	0,00	0,00	0,00	0,00	0,00
	Haushaltsrücklagen/Zahlungsmittelreserven	0,00	72.000,00	0,00	0,00	0,00	0,00	72.000,00
6/212021/895000	Entnahmen von allgemeinen Haushaltsrücklagen	0,00	72.000,00	0,00	0,00	0,00	0,00	72.000,00
	Sonstige Kapitaltransfers und Subventionen	20.350,00	0,00	0,00	0,00	0,00	0,00	20.400,00
6/212021/300000	KIG 2023	0,00	0,00	0,00	0,00	0,00	0,00	0,00
6/212021/860000	KIG-Mittel	20.350,00	0,00	0,00	0,00	0,00	0,00	20.400,00
	Darlehen/Innere Darlehen	0,00	0,00	0,00	0,00	0,00	0,00	0,00
	Finanzierungsleasing	0,00	0,00	0,00	0,00	0,00	0,00	0,00
	Veräußerung langfristiges Vermögen und sonstiges	0,00	0,00	0,00	0,00	0,00	0,00	0,00
Finanzierungsergebnis 1212021		0,00	0,00	0,00	0,00	0,00	0,00	0,00
			<i>inklusive Vorjahre (gerundet)</i>	0,00	0,00	0,00	0,00	

Konto	Bezeichnung	Inbetriebn.	ND	RND 2024	Anschaffung gesamt	Buchwert Basis	AfA 2024	AfA 2025	AfA 2026	AfA 2027	AfA 2028	Buchwert 31.12.2028
Verwaltungsmobilien												
4/0120001/01082	(P) Photovoltaikanlage 2026	01.07.2024	15,0	15,0	72.000,00	72.000,00	2.400,00	4.800,00	4.800,00	4.800,00	4.800,00	50.400,00
Summe Verwaltungsmobilien						72.000,00	2.400,00	4.800,00	4.800,00	4.800,00	4.800,00	50.400,00

V1 240023 Kindergarten Haydnstraße Gruppenerweiterung

Vorhaben	Vorhabensbezeichnung	RA Vorjahre	VA 2024	Plan 2025	Plan 2026	Plan 2027	Plan 2028	Plan Gesamt (gerundet)
Konto	Bezeichnung							
1240023	Kindergarten Haydnstraße Gruppenerweiterung (2024 bis 2099)							
	G geplante Gesamtkosten:		613.000,00					
	Auszahlungen - Investitionen - Mittelverwendung	0,00	13.000,00	600.000,00	0,00	0,00	0,00	613.000,00
	Anschaffungs- oder Herstellungskosten	0,00	13.000,00	600.000,00	0,00	0,00	0,00	613.000,00
	5/240023/061000 Im Bau befindliche Gebäude und Bauten	0,00	13.000,00	600.000,00	0,00	0,00	0,00	613.000,00
	Einzahlungen - Finanzierung - Mittelaufbringung	0,00	13.000,00	600.000,00	0,00	0,00	0,00	613.000,00
	Mittel aus Geldfluss aus der operativen Gebarung	0,00	13.000,00	93.200,00	0,00	0,00	0,00	106.200,00
	6/240023/829902 Zuf. aus lfd GT	0,00	13.000,00	93.200,00	0,00	0,00	0,00	106.200,00
	Bedarfszuweisungen/KTZ	0,00	0,00	294.300,00	0,00	0,00	0,00	294.300,00
	6/240023/301000 Kapitaltransfers von Ländern, Landesfonds und Landeskammern	0,00	0,00	202.300,00	0,00	0,00	0,00	202.300,00
	6/240023/301100 Kapitaltransfers von Ländern - BZ-Mittel	0,00	0,00	92.000,00	0,00	0,00	0,00	92.000,00
	Haushaltsrücklagen/Zahlungsmittelreserven	0,00	0,00	0,00	0,00	0,00	0,00	0,00
	Sonstige Kapitaltransfers und Subventionen	0,00	0,00	0,00	0,00	0,00	0,00	0,00
	Darlehen/Innere Darlehen	0,00	0,00	212.500,00	0,00	0,00	0,00	212.500,00
	3192/37 Kindergarten Haydnstraße Gruppenerweiterung	0,00	0,00	212.500,00	0,00	0,00	0,00	212.500,00
	Finanzierungsleasing	0,00	0,00	0,00	0,00	0,00	0,00	0,00
	Veräußerung langfristiges Vermögen und sonstiges	0,00	0,00	0,00	0,00	0,00	0,00	0,00
Finanzierungsergebnis 1240023		0,00	0,00	0,00	0,00	0,00	0,00	0,00
			<i>inklusive Vorjahre (gerundet)</i>	0,00	0,00	0,00	0,00	0,00

Konto	Bezeichnung	Inbetriebn.	ND	RND 2024	Anschaffung gesamt	Buchwert Basis	AfA 2024	AfA 2025	AfA 2026	AfA 2027	AfA 2028	Buchwert 31.12.2028
Betriebsrealitäten												
3/0060001/22544	(P) Erweiterung Kindergarten Haydnstraße	01.07.2025	40,0	40,0	613.000,00	613.000,00		7.662,50	15.325,00	15.325,00	15.325,00	559.362,50
3/0060001/22545	(P) KT Erweiterung Kindergarten Haydnstr	01.07.2025	40,0	40,0	-202.300,00	-202.300,00		-2.528,75	-5.057,50	-5.057,50	-5.057,50	-184.598,75
3/0060001/22546	(P) BZ Erweiterung Kindergarten Haydnsti	01.07.2025	40,0	40,0	-92.000,00	-92.000,00		-1.150,00	-2.300,00	-2.300,00	-2.300,00	-83.950,00
Summe Betriebsrealitäten						318.700,00	0,00	3.983,75	7.967,50	7.967,50	7.967,50	290.813,75

V1 240031 Kindergarten Pergkirchen Gruppenerweiterung

Vorhaben	Vorhabensbezeichnung	RA Vorjahre	VA 2024	Plan 2025	Plan 2026	Plan 2027	Plan 2028	Plan Gesamt (gerundet)
Konto	Bezeichnung							
1240031	Kindergarten Pergkirchen Gruppenerweiterung (2024 bis 2099)							
	Geplante Gesamtkosten: 258.000,00							
	Auszahlungen - Investitionen - Mittelverwendung	0,00	8.000,00	250.000,00	0,00	0,00	0,00	258.000,00
	Anschaffungs- oder Herstellungskosten	0,00	8.000,00	250.000,00	0,00	0,00	0,00	258.000,00
	5/240031/061000 Im Bau befindliche Gebäude und Bauten	0,00	8.000,00	250.000,00	0,00	0,00	0,00	258.000,00
	Einzahlungen - Finanzierung - Mittelaufbringung	0,00	8.000,00	250.000,00	0,00	0,00	0,00	258.000,00
	Mittel aus Geldfluss aus der operativen Gebarung	0,00	8.000,00	126.200,00	0,00	0,00	0,00	134.200,00
	6/240031/829902 Zuf. aus lfd GT	0,00	8.000,00	126.200,00	0,00	0,00	0,00	134.200,00
	Bedarfszuweisungen/KTZ	0,00	0,00	123.800,00	0,00	0,00	0,00	123.800,00
	6/240031/301000 Kapitaltransfers von Ländern, Landesfonds und Landeskammern	0,00	0,00	85.100,00	0,00	0,00	0,00	85.100,00
	6/240031/301100 BZ-Mittel	0,00	0,00	38.700,00	0,00	0,00	0,00	38.700,00
	Haushaltsrücklagen/Zahlungsmittelreserven	0,00	0,00	0,00	0,00	0,00	0,00	0,00
	Sonstige Kapitaltransfers und Subventionen	0,00	0,00	0,00	0,00	0,00	0,00	0,00
	Darlehen/Innere Darlehen	0,00	0,00	0,00	0,00	0,00	0,00	0,00
	Finanzierungsleasing	0,00	0,00	0,00	0,00	0,00	0,00	0,00
	Veräußerung langfristiges Vermögen und sonstiges	0,00	0,00	0,00	0,00	0,00	0,00	0,00
	Finanzierungsergebnis 1240031	0,00	0,00	0,00	0,00	0,00	0,00	0,00
			<i>inklusive Vorjahre (gerundet)</i>	0,00	0,00	0,00	0,00	

Konto	Bezeichnung	Inbetriebn.	ND	RND 2024	Anschaffung gesamt	Buchwert Basis	AfA 2024	AfA 2025	AfA 2026	AfA 2027	AfA 2028	Buchwert 31.12.2028
Betriebsrealitäten												
3/0060001/22547	(P) Erweiterung Kindergarten Pergkirchen	01.07.2025	40,0	40,0	258.000,00	258.000,00		3.225,00	6.450,00	6.450,00	6.450,00	235.425,00
3/0060001/22548	(P) KT Erweiterung Kindergarten Pergkirchl	01.07.2025	40,0	40,0	-85.100,00	-85.100,00		-1.063,75	-2.127,50	-2.127,50	-2.127,50	-77.653,75
3/0060001/22549	(P) BZ Erweiterung Kindergarten Pergkirchl	01.07.2025	40,0	40,0	-38.700,00	-38.700,00		-483,75	-967,50	-967,50	-967,50	-35.313,75
	Summe Betriebsrealitäten					134.200,00	0,00	1.677,50	3.355,00	3.355,00	3.355,00	122.457,50

V1 850xxx WVA gesamt
A 850010 WVA gesamt

V1 850xxx WVA gesamt investive Einzelvorhaben

	2023	2024	2025	2026	2027	2028
Finanzierungshaushalt						
Mittelaufbringung	752.974,36	515.000,00	500.000,00	450.000,00	400.000,00	400.000,00
Mittelverwendung	679.758,55	515.000,00	500.000,00	450.000,00	400.000,00	400.000,00
Differenz	73.215,81	0,00	0,00	0,00	0,00	0,00
Ergebnishaushalt						
Mittelaufbringung	327.224,34	65.000,00	50.000,00	50.000,00	0,00	0,00
Mittelverwendung	314.654,20	0,00	0,00	0,00	0,00	0,00
Differenz	12.570,14	65.000,00	50.000,00	50.000,00	0,00	0,00

A 850000 WVA Gesamtveränderung operative Gebarung

	2023	2024	2025	2026	2027	2028
Finanzierungshaushalt						
Mittelaufbringung	1.333.522,38	1.246.900,00	1.335.200,00	1.352.500,00	1.401.800,00	1.442.100,00
Mittelverwendung	1.610.896,11	1.424.000,00	1.451.900,00	1.480.800,00	1.424.300,00	1.450.700,00
Differenz	-277.373,73	-177.100,00	-116.700,00	-128.300,00	-22.500,00	-8.600,00
Ergebnishaushalt						
Mittelaufbringung	1.424.192,79	1.309.900,00	1.408.400,00	1.432.600,00	1.481.000,00	1.525.000,00
Mittelverwendung	1.728.341,68	1.435.300,00	1.520.700,00	1.571.100,00	1.503.600,00	1.544.100,00
Differenz	-304.148,89	-125.400,00	-112.300,00	-138.500,00	-22.600,00	-19.100,00

A 850000 WVA Veränderung Tilgungen und Zinsen

	2023	2024	2025	2026	2027	2028
Finanzierungshaushalt						
Mittelaufbringung	0,00	0,00	0,00	0,00	0,00	0,00
Mittelverwendung	150.583,70	213.600,00	236.000,00	256.700,00	277.900,00	296.300,00
Differenz	-150.583,70	-213.600,00	-236.000,00	-256.700,00	-277.900,00	-296.300,00
Ergebnishaushalt						
Mittelaufbringung	0,00	0,00	0,00	0,00	0,00	0,00
Mittelverwendung	70.921,55	107.400,00	120.100,00	131.200,00	141.900,00	152.800,00
Differenz	-70.921,55	-107.400,00	-120.100,00	-131.200,00	-141.900,00	-152.800,00

A 850000 WVA Veränderung Afa und IVZ

	2023	2024	2025	2026	2027	2028
Finanzierungshaushalt						
Mittelaufbringung	0,00	0,00	0,00	0,00	0,00	0,00
Mittelverwendung	0,00	0,00	0,00	0,00	0,00	0,00
Differenz	0,00	0,00	0,00	0,00	0,00	0,00
Ergebnishaushalt						
Mittelaufbringung	60.157,53	64.500,00	73.700,00	80.600,00	79.600,00	83.100,00
Mittelverwendung	139.343,78	154.300,00	184.700,00	215.800,00	215.300,00	236.900,00
Differenz	-79.186,25	-89.800,00	-111.000,00	-135.200,00	-135.700,00	-153.800,00

V1 851xxx ABA
A 851000 ABA

V1 851xxx ABA gesamt investive Einzelvorhaben

Basisjahre verbergen

	2023	2024	2025	2026	2027	2028
Finanzierungshaushalt						
Mittelaufbringung	1.263.458,97	700.000,00	600.000,00	1.250.000,00	1.450.000,00	2.250.000,00
Mittelverwendung	462.747,65	1.115.700,00	720.800,00	1.250.000,00	1.450.000,00	2.250.000,00
Differenz	800.711,32	-415.700,00	-120.800,00	0,00	0,00	0,00
Ergebnishaushalt						
Mittelaufbringung	707.504,88	599.500,00	320.800,00	200.000,00	200.000,00	200.000,00
Mittelverwendung	1.105.003,58	400.000,00	120.800,00	0,00	0,00	0,00
Differenz	-397.498,70	199.500,00	200.000,00	200.000,00	200.000,00	200.000,00

A 8510xx ABA gesamt operative Gebarung

	2023	2024	2025	2026	2027	2028
Finanzierungshaushalt						
Mittelaufbringung	2.549.721,36	2.635.200,00	2.597.700,00	2.579.900,00	2.626.200,00	2.653.700,00
Mittelverwendung	2.647.304,84	1.827.600,00	1.750.300,00	1.421.800,00	1.498.700,00	1.623.500,00
Differenz	-97.583,48	807.600,00	847.400,00	1.158.100,00	1.127.500,00	1.030.200,00
Ergebnishaushalt						
Mittelaufbringung	2.884.097,72	2.782.300,00	2.761.700,00	2.757.800,00	2.800.000,00	2.830.400,00
Mittelverwendung	2.692.452,30	1.960.400,00	1.908.800,00	1.611.100,00	1.639.600,00	1.755.300,00
Differenz	191.645,42	821.900,00	852.900,00	1.146.700,00	1.160.400,00	1.075.100,00

A 851010 ABA Veränderung Tilgungen und Zinsen

	2023	2024	2025	2026	2027	2028
Finanzierungshaushalt						
Mittelaufbringung	0,00	0,00	0,00	0,00	0,00	0,00
Mittelverwendung	711.082,42	634.700,00	626.200,00	617.100,00	692.800,00	825.100,00
Differenz	-711.082,42	-634.700,00	-626.200,00	-617.100,00	-692.800,00	-825.100,00
Ergebnishaushalt						
Mittelaufbringung	0,00	0,00	0,00	0,00	0,00	0,00
Mittelverwendung	176.417,54	195.500,00	186.400,00	218.400,00	261.200,00	342.900,00
Differenz	-176.417,54	-195.500,00	-186.400,00	-218.400,00	-261.200,00	-342.900,00

A 8510xx ABA Veränderung Afa und IVZ

	2023	2024	2025	2026	2027	2028
Finanzierungshaushalt						
Mittelaufbringung	0,00	0,00	0,00	0,00	0,00	0,00
Mittelverwendung	0,00	0,00	0,00	0,00	0,00	0,00
Differenz	0,00	0,00	0,00	0,00	0,00	0,00
Ergebnishaushalt						
Mittelaufbringung	195.524,33	202.500,00	215.600,00	221.400,00	212.500,00	208.600,00
Mittelverwendung	559.358,23	572.000,00	598.300,00	588.000,00	572.500,00	614.000,00
Differenz	-363.833,90	-369.500,00	-382.700,00	-366.600,00	-360.000,00	-405.400,00

Es konnten alle investiven Einzelvorhaben in den Jahren 2024-2028 ausgeglichen oder mit einem Überschuss dargestellt werden.

Die Prioritätenreihung des 1. Nachtragsvoranschlages 2024 sowie des MEFP bis 2028 sieht folgende Reihung vor:

Priorität	V-Nr.	Jahr	Vorhaben	Kosten 2024	Kosten 2025-2028	Anmerkung
1	V1 240510	bis 2024	Kindergarten Neu Machlandstraße	4.100		LZ+BZ Ausfinanz.- Fördermittel
2	V1 211010	2023(2024)	VS Perg - Containerzubau	6.200		LZ+BZ Ausfinanz.- Fördermittel
3	V1 010020	2024	Verwaltungserweiterung Fadingerstraße	1.500.000		LZ - Leerflächenförderung
4	V1 211011	2024/2025	VS Perg - Zu-/Umbau Erw.	350.000	4.538.700	LZ+BZ
5	V1 322010	2024/2025	Musikprobenraum Pergkirchen	853.200	892.800	LZ, BZ, Fin.Plan vorh.
6	V1 163220	2024	FF Pergkirchen - LFA Ersatz	525.300		LZ+BZ
7	V1 611020	2024	Landesstr.-Querungshilfe Weinzierl	300.000		LZ
8	V1 612071	2024	Sanierung Heuwiesen-/Labauernbrücke	250.000		LZ, BZ
9	V1 859334	2024	Vitalwelt - Photovoltaik	207.000		KIG 2023
10	V1 163019	2024/(2025)/2027	FF Perg - Fahrzeuge	130.000	380.000	LZ+BZ
11	V1 212021	2024	MS Perg SchuZe - Photovoltaik	72.000		KIG 2023
12	V1 240023	2024/2025	Kindergarten Haydnstr. Gruppenwerweiterung	13.000	600.000	LZ+BZ
13	V1 240031	2024/2025	Kindergarten Pergkirchen Gruppenerweiterung	8.000	250.000	LZ+BZ
14	V1 211110	2025/2026	VS Pergkirchen - San. Fassade, Dach, Portale		1.000.000	LZ+BZ
15	V1 617020	2025/2026	Bauhof - Erw. Sozialraum, San. Keller		600.000	LZ, BZ
16	V1 163011	2025	FF Perg - Einsatzzentrale und Haustechnik		253.500	LZ+BZ
17	V1 616110	lfd (2025-2028)	Güterwege (inkl. WEV)		200.000	LZ+BZ
18	V1 212020	(2023) 2026-2028	MS Perg SchuZe - Generalsanierung		5.100.000	LZ+BZ
19	V1 320020	2026	LMS - Erneuerung Vortragssaal		220.000	LZ+BZ
20	V1 214011	2026	PTS Perg - Photovoltaik		79.000	KIG 2023
21	V1 211012	2026	VS Perg - Photovoltaik		72.000	KIG 2023
22	V1 320011	2026	LMS Perg - Photovoltaik		50.400	KIG 2023
23	V1 240052	2026	Kindergarten Machlandstr. - Photovoltaik		44.500	KIG 2023
24	V1 617011	2026	Bauhof - Photovoltaik		41.400	KIG 2023
25	V1 179000	(2024)2028	HWS - Thurnhofbach 2028	53.000	800.000	LZ+BZ
26	V1 212000	bis 2026	NMS 1 Perg - Zubau (VFI)			LZ+BZ Ausfinanz.- Fördermittel
				4.271.800	15.122.300	

förderbare IVEH

27	keine Förderung	V1 612060	lfd (2024-2028)	Straßenbauprogramm	400.000	3.055.000	
28		V1 617010	2024/2026-2028	Bauhof, Fahrzeuge und Maschinen	172.600	160.000	
29		V1 815019	2024/2027	Park- u. Gartenanlagen - Fahrzeug neu	39.500	120.000	
30		V1 859319	2024	Vitalwelt - FB - Instandh. Gebäude	28.000		
31		V1 859339	2024/2025	Vitalwelt - HB - Instandh. Gebäude	26.000	120.000	
32		V1 616020	2024	Geh- und Radweg Tobra	1.500		
33		V1 164009	2025/2026	Löschteich		75.000	
34		V1 269010	2026	Pumptrack/Funcourt		80.000	
					667.600	3.610.000	
35	WVA	V1 850180	2024-2028	WVA BA 18	200.000	1.400.000	
36		V1 850160	2024/2025	WVA BA 16	200.000	200.000	
37		V1 850190	2024-2026	WVA BA 19	50.000	100.000	
38		V1 850170	2024/2025	WVA BA 17	50.000	50.000	
39		V1 850009	2024	Invest. EVH	15.000		
					515.000	1.750.000	
40	ABA	V1 851350	2024-2028	ABA BA 35	200.000	1.750.000	
41		V1 851340	2024-2028	ABA BA 34	100.000	1.200.000	
42		V1 851330	2024/2025	ABA BA 33	315.700	100.000	
43		V1 851310	2024	ABA BA 31	100.000		
44		V1 851360	2026-2028	ABA BA 36		2.500.000	
					715.700	5.550.000	
					6.170.100	26.032.300	

7. Beschreibung wesentlicher Auswirkungen aus Entscheidungen vergangener Haushaltsjahre, welche erst im Zeitraum der Veranschlagung und Finanzplanung wirksam werden, soweit sie nicht bereits Bestandteil der Z1 bis 6 sind.

Entlastungen entstehen durch das Ende folgender Darlehen:

- ABA BA 11 letzte Tilgung 2024: € 11.800,00
- ABA BA 12 letzte Tilgung 2025: € 67.300,00
- Umbauarbeiten Rathaus letzte Tilgung 2025: € 5.800,00
- ehem. Schülerwohnheim letzte Tilgung 2025: € 22.900,00
- WVA BA 05 letzte Tilgung 2028: € 8.500,00
- ABA BA 14 letzte Tilgung 2028: € 37.500,00
- ABA BA 15 letzte Tilgung 2028: € 31.100,00

Alle sonstigen finanziellen Auswirkungen sind in Z1 bis 6 enthalten.

8. Beschreibung sich abzeichnender Entwicklungen (Verbesserungen, Belastungen), die sich in den folgenden Haushaltsjahren auf den Gemeindehaushalt auswirken können, wobei diese möglichst auch wertmäßig abzugrenzen sind – zudem sind Möglichkeiten zur Abfederung allfälliger negativer Auswirkungen aufzulegen.

Bereits bekannte geplante Erweiterungsmaßnahmen mehrerer Unternehmen in der Stadtgemeinde Perg lassen darauf schließen, dass auch mehr Personal benötigt wird und im Zuge dessen, es auch zu einem Anstieg bei den **Kommunalsteuereinnahmen** in den nächsten Jahren kommt.

Durch die Aufnahme neuer **Darlehen** entstehen neue Belastungen. Aufgrund der aktuellen Lage und Prognosen mussten jedoch mehr Darlehensaufnahmen als geplant vorgesehen werden, was zu einer deutlichen Mehrbelastung in den Folgejahren führt. Auch die steigenden Zinsen führen zu einer Mehrbelastung beim Schuldendienst.

Durch die hohen Investitionen kommt es auch zu höheren Abschreibungen, was den **EHH** beeinflusst.

Das stete **Wachstum** der Stadt sollte auch zu einem Anstieg bei den Hausbesitzabgaben führen, andererseits muss dafür aber auch die nötige Infrastruktur, nicht nur bei Wasser und Kanal, sondern auch im Bereich Kindergarten, Schule, usw. geschaffen werden.

Weiteres wurde bereits im Detail unter den o.a. Punkten angeführt. Eine klare wertmäßige Abgrenzung ist derzeit nicht möglich.

9. Änderungen im Dienstpostenplan und ihre finanziellen Auswirkungen.

Der DPPL per 01.01.2024 weist 29,04 Einheiten an Bedienstete der allgemeinen Verwaltung und 44,69 Einheiten an Bediensteten des handwerklichen Dienstes, somit gesamt **73,73 PE** aus.

Gegenüber dem VA 2024 soll es keine Änderungen geben.

Auszahlungen für Personal:

Die Auszahlungen für Personal (inkl. Pensionen) belaufen sich auf € 5.001.100 (Vergleich im RA 2023 = € 4.693.328,38). Das entspricht 16,41% der Einzahlungen der lfd. Geschäftstätigkeit.

10. Weiterführende Informationen...

- **Folgende Nachweise entfallen gem. § 8 Abs. 3. Oö. GHO, da keine entsprechenden Sachverhalte vorliegen:**
 - ---

- **Gegenseitige Deckungsfähigkeit**

Gegenseitige Deckungsfähigkeit gem. § 7 Abs.1 der Oö. GHO 2019 i.d.g.F. für

den Ansatz 016000 Elektronische Datenverarbeitung	= Deckungskreis DK 1
den Ansatz 163010 FF-Perg (Globalbudget)	= Deckungskreis DK 2
den Ansatz 163020 FF-Pergkirchen (Globalbudget)	= Deckungskreis DK 3
den Ansatz 211010 VS Perg (Globalbudget)	= Deckungskreis DK 4
den Ansatz 211020 VS Pergkirchen (Globalbudget)	= Deckungskreis DK 5
den Ansatz 212010 MS Perg Stadtzentrum (Globalbudget)	= Deckungskreis DK 6
den Ansatz 212020 MS Perg Schulzentrum (Globalbudget)	= Deckungskreis DK 7
den Ansatz 214010 PTS Perg (Globalbudget)	= Deckungskreis DK 8
den Ansatz 240020 Kindergarten Haydnstraße	= Deckungskreis DK 9
den Ansatz 240030 Kindergarten Pergkirchen	= Deckungskreis DK 10
den Ansatz 240040 Kindergarten Spielwerkstatt Unteres Mühlviertel	= Deckungskreis DK 11
den Ansatz 24005x Kindergarten Machlandstraße	= Deckungskreis DK 12
den Ansatz 240820 Krabbelstube Haydnstraße	= Deckungskreis DK 13
den Ansatz 240830 Krabbelstube Machlandstraße	= Deckungskreis DK 14
den Ansatz 273010 Bibliothek	= Deckungskreis DK 15
den Ansatz 320010 Landesmusikschule Perg (Globalbudget)	= Deckungskreis DK 16
den Ansatz 330010 Perg liest	= Deckungskreis DK 17
die Konten 757005 Vereinsförderung „neu“	= Deckungskreis DK 18
die Konten 61xxxx (ohne 614xxx) Instandhaltungen	= Deckungskreis DK 19
die Konten 614xxx Instandhaltungen Gebäude	= Deckungskreis DK 20

- **Grunddaten für VA 2024**

- **Finanzkraft 2024 – gem. Statistik Austria 31.10.2022** (EW = 9.273) > € 15.206.810 oder **1.640/Kopf**
(VA 2023 – 1.584/Kopf
VA 2022 - 1.386/Kopf)
- **Förderquote > 33 %** = 18 % LZ + 15 % BZ
(FöQu VA 2023 – 28 % > 15+13
FöQu VA 2022 – 29 % > 16+13)
 - Geringfügigkeitsgrenze = € 200.000,00

Verfügungsmittel

	2021	2022	2023	2024	2025	2026	2027	2028
Finanzierungshaushalt								
Mittelaufbringung	0,00	0,00	0,00	0,00	0,00	0,00	0,00	0,00
Mittelverwendung	12.444,63	25.803,19	30.087,99	38.500,00	38.500,00	38.500,00	38.500,00	38.500,00
Differenz	-12.444,63	-25.803,19	-30.087,99	-38.500,00	-38.500,00	-38.500,00	-38.500,00	-38.500,00

Gem. § 2 Abs. 2 Z. 2 der Oö. GHO 2019 i.d.g.F. dürfen max. 3 ‰ der veranschlagten Auszahlungen der laufenden Geschäftstätigkeit (€ 30.473.900,00) als **Verfügungsmittel** veranschlagt werden. Für den 1. NVA 2024 wären dies € 91.421,70. Veranschlagt wurden gesamt € 38.500,00, wobei **€ 18.500,00** als allgemeine Verfügungsmittel zur Verfügung stehen und **€ 20.000,00** für die Gemeinschaftspflege (z.B. für Sommerfest und dgl.).

Repräsentationsausgaben

	2021	2022	2023	2024	2025	2026	2027	2028
Finanzierungshaushalt								
Mittelaufbringung	0,00	0,00	0,00	0,00	0,00	0,00	0,00	0,00
Mittelverwendung	0,00	3.936,99	3.959,12	8.000,00	8.000,00	8.000,00	8.000,00	8.000,00
Differenz	0,00	-3.936,99	-3.959,12	-8.000,00	-8.000,00	-8.000,00	-8.000,00	-8.000,00

Gem. § 2 Abs. 2 Z. 3 der Oö. GHO 2019 i.d.g.F. dürfen max. 1,5 ‰ der veranschlagten Auszahlungen der laufenden Geschäftstätigkeit (€ 30.473.900,00) als **Repräsentationsausgaben** veranschlagt werden. Für den 1. NVA 2024 wären dies € 45.710,85. Veranschlagt wurden gesamt **€ 8.000,00**.

Ertragsanteile

	2021	2022	2023	2024	2025	2026	2027	2028
Finanzierungshaushalt								
Mittelaufbringung	8.256.834,01	9.436.260,64	9.361.068,60	9.964.900,00	10.414.400,00	10.644.600,00	11.152.300,00	11.263.900,00
Mittelverwendung	0,00	0,00	0,00	0,00	0,00	0,00	0,00	0,00
Differenz	8.256.834,01	9.436.260,64	9.361.068,60	9.964.900,00	10.414.400,00	10.644.600,00	11.152.300,00	11.263.900,00

Entnahme aus dem E-Werk

	2021	2022	2023	2024	2025	2026	2027	2028
Finanzierungshaushalt								
Mittelaufbringung	500.000,00	500.000,00	600.000,00	0,00	0,00	0,00	0,00	0,00
Mittelverwendung	0,00	0,00	0,00	0,00	0,00	0,00	0,00	0,00
Differenz	500.000,00	500.000,00	600.000,00	0,00	0,00	0,00	0,00	0,00

Kommunalsteuer

	2021	2022	2023	2024	2025	2026	2027	2028
Finanzierungshaushalt								
Mittelaufbringung	5.939.023,43	6.205.455,90	7.229.832,13	7.791.000,00	8.180.600,00	8.589.600,00	9.019.100,00	9.470.100,00
Mittelverwendung	0,00	0,00	0,00	0,00	0,00	0,00	0,00	0,00
Differenz	5.939.023,43	6.205.455,90	7.229.832,13	7.791.000,00	8.180.600,00	8.589.600,00	9.019.100,00	9.470.100,00

Landesumlage

	2021	2022	2023	2024	2025	2026	2027	2028
Finanzierungshaushalt								
Mittelaufbringung	0,00	0,00	0,00	0,00	0,00	0,00	0,00	0,00
Mittelverwendung	1.020.691,45	1.182.084,68	1.201.007,78	1.237.900,00	1.284.700,00	1.313.100,00	1.375.700,00	1.389.500,00
Differenz	-1.020.691,45	-1.182.084,68	-1.201.007,78	-1.237.900,00	-1.284.700,00	-1.313.100,00	-1.375.700,00	-1.389.500,00

Krankenanstaltenbeitrag

	2021	2022	2023	2024	2025	2026	2027	2028
Finanzierungshaushalt								
Mittelaufbringung	0,00	0,00	0,00	0,00	0,00	0,00	0,00	0,00
Mittelverwendung	2.442.321,00	2.660.621,00	3.228.435,00	3.469.800,00	3.661.700,00	3.899.700,00	4.153.200,00	4.423.200,00
Differenz	2.442.321,00	-2.660.621,00	-3.228.435,00	-3.469.800,00	-3.661.700,00	-3.899.700,00	-4.153.200,00	-4.423.200,00

SHV-Beitrag

	2021	2022	2023	2024	2025	2026	2027	2028
Finanzierungshaushalt								
Mittelaufbringung	0,00	0,00	0,00	0,00	0,00	0,00	0,00	0,00
Mittelverwendung	3.267.652,00	3.235.872,00	3.488.904,00	3.771.300,00	3.874.700,00	4.029.700,00	4.190.900,00	4.358.500,00
Differenz	-3.267.652,00	-3.235.872,00	-3.488.904,00	-3.771.300,00	-3.874.700,00	-4.029.700,00	-4.190.900,00	-4.358.500,00

AfA (Planmäßige Abschreibung) und IVZ (Auflösung von Investitionszuschüssen)

	2021	2022	2023	2024	2025	2026	2027	2028
Ergebnishaushalt								
Mittelaufbringung	900.070,64	1.034.698,79	937.610,00	966.500,00	1.028.600,00	1.077.600,00	1.060.200,00	1.075.100,00
Mittelverwendung	2.742.337,31	2.824.517,12	2.859.147,02	2.958.900,00	3.201.900,00	3.323.300,00	3.187.300,00	3.293.600,00
Differenz	-1.842.266,67	-1.789.818,33	-1.921.537,02	-1.992.400,00	-2.173.300,00	-2.245.700,00	-2.127.100,00	-2.218.500,00

- **Sonstige Investitionen:**

Auszahlungen für sonstige Investitionen sind dem Investitionsnachweis zu entnehmen. Diese Investitionen gleichen sich nicht aus, da sie Bestandteil der laufenden Geschäftstätigkeit sind. Gesamt handelt es sich dabei um eine Summe von € 365.300,00 für das Jahr 2024

	2021	2022	2023	2024	2025	2026	2027	2028
Finanzierungshaushalt								
Mittelaufbringung	0,00	0,00	0,00	0,00	0,00	0,00	0,00	0,00
Mittelverwendung	315.024,99	275.377,85	339.588,69	365.300,00	276.500,00	144.400,00	189.500,00	142.200,00
Differenz	-315.024,99	-275.377,85	-339.588,69	-365.300,00	-276.500,00	-144.400,00	-189.500,00	-142.200,00

- **Festsetzung der Hebesätze für Gemeindesteuern:**

Die Festsetzung der Hebesätze für das Jahr 2024 erfolgte in der Gemeinderatssitzung am 12.12.2023.
Die entsprechende Kundmachung liegt bei.

- **Maastricht-Ergebnis**

gem. Querschnitt KZ 60 > Entsprechend den Bestimmungen des Artikel 15 Abs. 1 Österreichischer Stabilitätspakt sind die Daten der Gemeinden landesweise im Wege der Länder vorzulegen, das ausgewiesene Einzelergebnis der Gemeinde zum Finanzierungssaldo gemäß Pos. 60 hat nur bedingte Aussagekraft für das Gesamtergebnis der Haushaltskoordinierung.

1. NVA 2024 -853.400,00
MEFP 2025 -2.860.000,00
MEFP 2026 -1.440.200,00
MEFP 2027 -613.500,00
MEFP 2028 -74.300,00

Sonstiges

ANWEISUNGSBEFUGNIS seit 01.01.2017

- Ausgaben bis € 5.000,00 Fin.Abt.L. Michaela Trauner
- Einnahmen bis € 5.000,00 Fin.Abt.L. Michaela Trauner
- Ausgaben ab € 5.000,00 LAbg. Bgm. Anton Froschauer
- Einnahmen ab € 5.000,00 LAbg. Bgm. Anton Froschauer

Eine eigene Dienstanweisung dazu wurde erstellt.

KASSENFÜHRUNG seit 01.06.2019

Mit 01.06.2019 ist die Kassenführung an Frau Marion Schiefermüller übergeben worden. Der Beschluss wurde in der GR-Sitzung am 21.05.2019 gefasst.

ZEICHNUNGSBERECHTIGUNGEN seit 01.06.2022

Zeichnungsberechtigt auf den Konten der Stadtgemeinde Perg sind:

A-Zeichner: Marion Schiefermüller und Andrea Katzenhofer

B-Zeichner: Jennifer Leitner

Es herrscht das 4-Augen-Prinzip. Eine eigene Dienstanweisung dazu wurde erstellt.

Perg, am 06.05.2024

Der Bürgermeister:
LAbg. Anton Froschauer



1. NVA Zusammenfassung aus k5 Finanz

Nachtragsvoranschlag 2024

Stadtgemeinde Perg

Ergebnis und Finanzierung

1) ERGEBNISVORANSCHLAG					
2)	VA 2024	VA 2023	+/- in EUR	+/- in %	RA 2022
3) Summe Erträge	33.807.200,00	33.505.900,00	301.300,00	0,90	32.089.188,21
4) Summe Aufwendungen	33.579.200,00	33.967.600,00	-388.400,00	-1,14	31.570.120,41
5) Nettoergebnis	228.000,00	-461.700,00	689.700,00	-149,38	519.067,80
6) Summe Haushaltsrücklagen	921.600,00	1.253.000,00	-331.400,00	-26,45	1.658.814,90
7) Nettoergebnis nach Haushaltsrücklagen	1.149.600,00	791.300,00	358.300,00	45,28	2.177.882,70
8) Aufwandsdeckungsgrad (%)	100,68	98,64	2,04	2,07	101,64
9) FINANZIERUNGSVORANSCHLAG					
10) Operative Gebarung	VA 2024	VA 2023	+/- in EUR	+/- in %	RA 2022
11) Summe Einzahlungen	32.791.300,00	32.421.900,00	369.400,00	1,14	30.708.724,87
12) Summe Auszahlungen	30.703.600,00	30.891.600,00	-188.000,00	-0,61	27.748.989,73
13) Saldo 1 operative Gebarung	2.087.700,00	1.530.300,00	557.400,00	36,42	2.959.735,14
14) Investive Gebarung	VA 2024	VA 2023	+/- in EUR	+/- in %	RA 2022
15) Summe Einzahlungen	2.262.400,00	1.833.500,00	428.900,00	23,39	1.421.344,37
16) Summe Auszahlungen	6.188.800,00	5.725.500,00	463.300,00	8,09	6.752.858,28
17) Saldo 2 investive Gebarung	-3.926.400,00	-3.892.000,00	-34.400,00	-0,88	-5.331.513,91
18) Investitionsintensität (% der Erträge)	18,31	17,09	1,22	7,13	21,04
19) Saldo 3 Finanzierungsbedarf (Saldo 1 + Saldo 2)	-1.838.700,00	-2.361.700,00	523.000,00	-22,15	-2.371.778,77
20) Finanzierungstätigkeit	VA 2024	VA 2023	+/- in EUR	+/- in %	RA 2022
21) Einzahlungen (Darlehensaufnahmen u.ä.)	1.220.700,00	1.536.700,00	-316.000,00	-20,56	932.300,00
22) Auszahlungen (Tilgungen u.ä.)	766.500,00	1.000.400,00	-233.900,00	-23,38	886.199,74
23) Saldo 4 Finanzierungstätigkeit	454.200,00	536.300,00	-82.100,00	-15,31	46.100,26
24) Saldo 5 Geldfluss aus der voranschlagswirksamen Gebarung (Saldo 3 + Saldo 4)	-1.384.500,00	-1.825.400,00	440.900,00	-24,15	-2.325.678,51
25) Gesamtsumme Einzahlungen Finanzierungshaushalt	36.274.400,00	35.792.100,00	482.300,00	1,35	33.062.369,24
26) Gesamtsumme Auszahlungen Finanzierungshaushalt	37.658.900,00	37.617.500,00	41.400,00	0,11	35.388.047,75
27) Saldo Finanzierungshaushalt	-1.384.500,00	-1.825.400,00	440.900,00	-24,15	-2.325.678,51

Erläuterungen:

- 1) Der Ergebnisvoranschlag beinhaltet Aufwendungen und Erträge und stellt das Pendant zur GuV (Gewinn- und Verlustrechnung) in der Privatwirtschaft dar.
 - 2) + bedeutet immer eine Steigerung im Vergleich zum Vorjahreswert.
 - 3) In den Erträgen sind alle Arten v. Einnahmen der Gemeinde enthalten, von den eigenen Abgaben, Ertragsanteilen, Gebühren angefangen bis hin zu erhaltenen Transfers sowie Zinserträgen.
 - 4) In den Aufwendungen sind alle Ausgaben der Gemeinde enthalten, die dem operativen (= lfd.) Betrieb zuzurechnen sind. Nicht enthalten sind Investitionen sowie Tilgung von Finanzschulden.
 - 5) Das Nettoergebnis stellt das Pendant zu einem "Gewinn" oder "Verlust" in der Privatwirtschaft dar. Grundsätzlich sollten die Erträge die Aufwendungen auch im Gemeindehaushalt decken.
 - 6) Rücklagen stellen einen Teil des Nettovermögens (= "Eigenkapitals") dar. Entnahmen erhöhen das Nettoergebnis, Zuweisungen an Rücklagen verringern das Nettoergebnis.
 - 7) Das Nettoergebnis nach Rücklagen beinhaltet Rücklagenentnahmen bzw. wird durch Zuweisung von Rücklagen verringert.
 - 8) Der Aufwandsdeckungsgrad sollte über 100% liegen, denn dann sind die Aufwendungen durch die Erträge gedeckt.
- 9) Der Finanzierungsvoranschlag beinhaltet Ein- und Auszahlungen und stellt das Pendant zur Cash Flow Rechnung dar. Allerdings wird er im Gegensatz zur Privatwirtschaft direkt ermittelt.
 - 10) Die operative oder laufende Gebarung beinhaltet alle Geschäftsfälle des lfd. Betriebs, nicht jedoch Investitionen sowie Aufnahme und Tilgung von Finanzschulden.
 - 11) In den operativen Einzahlungen sind alle lfd. Einnahmen der Gemeinde enthalten. Nicht enthalten sind bspw. Kapitaltransfers für Investitionen oder die Aufnahme von Finanzschulden.
 - 12) In den operativen Auszahlungen sind alle Ausgaben der Gemeinde enthalten, die dem lfd. Betrieb zuzurechnen sind. Nicht enthalten sind Investitionen sowie Tilgung von Finanzschulden.
 - 13) Der Saldo 1 der operativen Gebarung zeigt, ob sich die Gemeinde "das tägliche Leben", dh. den lfd. Betrieb "leisten" kann.
- 14) Die investive Gebarung beinhaltet alle Zahlungsströme, die im Gegensatz zur operativen Gebarung keinen konsumptiven, sondern investiven bzw. wertschaffenden Charakter haben.
 - 15) Zu den investiven Einzahlungen zählen Erlöse aus Vermögensverkäufen, Rückzahlungen von gegebenen Darlehen (zB an Ausgliederte) sowie erhaltene Kapitaltransfers (zB im Kanalbau).
 - 16) In den investiven Auszahlungen ist v.a. der Erwerb von Vermögen über GWG-Grenze enthalten; darüberhinaus auch gegeb. Darlehen (zB an Ausgliederte) sowie gegeb. Kapitaltransfers.
 - 17) Der Saldo 2 der investiven Gebarung ist meist negativ, da eine Gemeinde in durchschnittl. Jahren in der Regel mehr investiert als sie an Kapitaltransfers od. aus Vermögensverkäufen erhält.
 - 18) Die Investitionsintensität wird berechnet, indem die investiven Auszahlungen in % der Summe der Erträge (bzw. des "Umsatzes") dargestellt werden.
 - 19) Der Finanzierungssaldo wird auch Nettofinanzierungsbedarf genannt. Es ist jener Teil der Investitionen, die nicht aus dem lfd. Betrieb des jeweiligen Jahres gedeckt werden können.
- 20) Die Finanzierungstätigkeit beinhaltet alle Zahlungsströme aus der Aufnahme und Tilgung von Finanzschulden.
 - 21) Die Einzahlungen aus den Finanzierungstätigkeiten beinhalten vor allem Darlehensaufnahmen.
 - 22) Die Auszahlungen aus der Finanzierungstätigkeit beinhalten vor allem die Tilgung von Finanzschulden.
 - 23) Bei einem positiven Saldo 4 Finanzierungstätigkeit wurden mehr Darlehen aufgenommen als getilgt, dh. es kommt zu einem Anstieg an Finanzschulden.
 - 24) Die Zu-/Abnahme der liqu. Mittel ergibt sich durch die Summe der Salden 1, 2 und 4. Bei einem positiven Wert ist der Stand der liqu. Mittel am Ende des jew. Jahres höher als zu Beginn.

Nachtragsvoranschlag 2024

Finanzen Gesamt

Stadtgemeinde Perg

Rücklagen	31.12.2024	31.12.2023	+/- in EUR
Stand der Rücklagen am 31.12.	1.418.400,00	2.340.000,00	-921.600,00
Allgemeine Rücklagen	667.400,00	1.189.000,00	-521.600,00
zweckgebundene Rücklagen	500.600,00	1.151.000,00	-650.400,00
Innere Darlehen	250.400,00	0,00	250.400,00

Erläuterungen

Liquide Mittel	31.12.2024	31.12.2023	+/- in EUR
Stand der liquiden Mittel am 31.12.	0,00	0,00	0,00
Kassa, Bankguthaben, Schecks	0,00	0,00	0,00
Zahlungsmittelreserven	0,00	0,00	0,00

Erläuterungen

Schuldenstand	31.12.2024	31.12.2023	31.12.2022	31.12.2021	31.12.2020	+/- 2023/2024
Verschuldung Gemeinde	12.483.100,00	12.854.600,00	12.762.100,00	12.487.400,00	10.644.200,00	-371.500,00
Verschuldung ausgegliederte Gemeindebetriebe	0,00	0,00	0,00	0,00	0,00	0,00
Gesamtverschuldung	12.483.100,00	12.854.600,00	12.762.100,00	12.487.400,00	10.644.200,00	-371.500,00

Erläuterungen

PRO-KOPF-VERSCHULDUNG	31.12.2024	31.12.2023	31.12.2022	31.12.2021	31.12.2020	+/- 2023/2024
Pro-Kopf-Verschuldung	1.346,18	1.386,24	1.376,26	1.346,64	1.147,87	-40,06
Einwohnerstand laut Verwaltungszählung zum 31.12.2023	9.273 Einwohner					

Erläuterungen

Freie Finanzspitze	31.12.2024	31.12.2023	31.12.2022	31.12.2021	31.12.2020
Freie Finanzspitze (in %)	4,12	1,75	7,57	11,52	8,09

Erläuterungen

Operative Gebarung

Erträge/Einzahlungen	Ergebnishaushalt			Finanzierungshaushalt		
	VA 2024	VA 2023	RA 2022	VA 2024	VA 2023	RA 2022
... aus der operativen Verwaltungstätigkeit	31.062.600,00	30.151.900,00	28.841.437,65	31.013.200,00	30.027.400,00	28.520.423,82
... aus Transfers	2.744.000,00	2.753.900,00	2.728.893,67	1.777.500,00	1.794.400,00	1.688.222,40
... Finanzerträge	600,00	600.100,00	518.856,89	600,00	600.100,00	500.078,65
Summe	33.807.200,00	33.505.900,00	32.089.188,21	32.791.300,00	32.421.900,00	30.708.724,87

Aufwendungen/Auszahlungen	Ergebnishaushalt			Finanzierungshaushalt		
	VA 2024	VA 2023	RA 2022	VA 2024	VA 2023	RA 2022
... Personalaufwand	4.708.000,00	4.371.300,00	3.817.023,45	4.631.400,00	4.330.600,00	3.751.174,92
... Sachaufwand	15.392.300,00	16.241.700,00	15.339.900,52	12.654.800,00	13.297.700,00	12.111.004,17
... Transferaufwand	12.935.100,00	12.884.700,00	12.281.691,87	12.873.600,00	12.836.200,00	11.795.908,39
... Finanzaufwand	543.800,00	469.900,00	131.504,57	543.800,00	427.100,00	90.902,25
Summe	33.579.200,00	33.967.600,00	31.570.120,41	30.703.600,00	30.891.600,00	27.748.989,73

Saldo 1: Nettoergebnis/Geldfluss operative Gebarung	228.000,00	-461.700,00	519.067,80	2.087.700,00	1.530.300,00	2.959.735,14
Entnahmen von Haushaltsrücklagen	1.172.000,00	1.920.900,00	2.223.334,57			
Zuweisungen an Haushaltsrücklagen	250.400,00	667.900,00	564.519,67			
Summe Haushaltsrücklagen	921.600,00	1.253.000,00	1.658.814,90			
Nettoergebnis nach Veränderung HH-Rücklagen	1.149.600,00	791.300,00	2.177.882,70			

Investive Gebarung

Einzahlungen	VA 2024	VA 2023	RA 2022
... aus der Investitionstätigkeit	0,00	30.000,00	285.916,66
... aus der Rückzahlung von Darlehen/Vorschüssen	200,00	1.300,00	1.308,36
... aus Kapitaltransfers	2.262.200,00	1.802.200,00	1.134.119,35
Summe Einzahlungen investive Gebarung	2.262.400,00	1.833.500,00	1.421.344,37

Auszahlungen	VA 2024	VA 2023	RA 2022
... aus der Investitionstätigkeit	5.710.200,00	5.635.300,00	6.315.672,57
... aus der Gewährung von Darlehen/Vorschüssen	0,00	0,00	0,00
... aus Kapitaltransfers	478.600,00	90.200,00	437.185,71
Summe Auszahlungen investive Gebarung	6.188.800,00	5.725.500,00	6.752.858,28

Saldo 2: Geldfluss aus der investiven Gebarung	-3.926.400,00	-3.892.000,00	-5.331.513,91
Saldo 3: Nettofinanzierungssaldo	-1.838.700,00	-2.361.700,00	-2.371.778,77

Finanzierungstätigkeit

Einzahlungen	VA 2024	VA 2023	RA 2022
... aus der Aufnahme von Finanzschulden	1.220.700,00	1.536.700,00	932.300,00
... infolge Kapitaltausch (derivative Finanzinstrumente)	0,00	0,00	0,00
... aus dem Abgang von Finanzinstrumenten	0,00	0,00	0,00
Summe Einzahlungen aus der Finanzierungstätigkeit	1.220.700,00	1.536.700,00	932.300,00

Auszahlungen	VA 2024	VA 2023	RA 2022
... aus der Tilgung von Finanzschulden	736.400,00	963.400,00	839.784,98
... infolge Kapitaltausch (derivative Finanzinstrumente)	0,00	0,00	0,00
... für den Erwerb von Finanzinstrumenten	30.100,00	37.000,00	46.414,76
Summe Auszahlungen aus der Finanzierungstätigkeit	766.500,00	1.000.400,00	886.199,74

Saldo 4: Geldfluss aus der Finanzierungstätigkeit	454.200,00	536.300,00	46.100,26
Saldo 5: Geldfluss aus der voranschlagswirksamen Gebarung (Saldo 3 + Saldo 4)	-1.384.500,00	-1.825.400,00	-2.325.678,51

Aufwandsdeckungsgrad (in %)	100,68
Summe Erträge	33.807.200,00
Summe Aufwände	33.579.200,00

Interpretation

Liegt der Aufwandsdeckungsgrad über 100%, können die Aufwände durch die Erträge finanziert werden und der Nettogewinn erhöht sich.

Investitionsintensität (% der Erträge)	18,31
Summe Auszahlungen (investive Gebarung)	6.188.800,00
Summe Erträge	33.807.200,00

Interpretation

Die Investitionsintensität zeigt, wie viel % der Erträge (des "Umsatzes") für Investitionen verwendet wird.

Pro-Kopf-Verschuldung	1.346,18
Gesamtverschuldung	12.483.100,00
Einwohnerzahl	9.273

Interpretation

Verschuldung, die auf einen einzelnen Einwohner entfällt.

Mit dieser Kennzahl wird der Schuldenstand von Gebietskörperschaften mit unterschiedlicher Einwohnerzahl vergleichbar gemacht.

Freie Finanzspitze (in %)	4,12
Saldo 1 operative Gebarung - Auszahlungen (Finanzierung)	1.351.300,00
Summe Einzahlungen (operative Gebarung)	32.791.300

Interpretation

Die Kennzahl Freie Finanzspitze zeigt, wie weit die operative Gemeindetätigkeit und die dafür erforderlichen Investitionen mit eigenen Geldüberschüssen (Liquidität) finanziert werden können. Sie zeigt den Überschuss nach Tilgungen und damit den Spielraum für neue Investitionsvorhaben.

Nachtragsvoranschlag 2024

Stadtgemeinde Perg

Ergebnis und Finanzierung MFP

1) ERGEBNISVORANSCHLAG						
2)		VA 2024	Plan 2025	Plan 2026	Plan 2027	Plan 2028
3)	Summe Erträge	33.807.200,00	33.781.900,00	33.731.900,00	34.717.100,00	35.196.600,00
4)	Summe Aufwendungen	33.579.200,00	33.933.900,00	34.371.200,00	35.138.300,00	35.283.600,00
5)	Nettoergebnis	228.000,00	-152.000,00	-639.300,00	-421.200,00	-87.000,00
6)	Summe Haushaltsrücklagen	1.172.000,00	120.800,00	97.900,00	0,00	0,00
7)	Nettoergebnis nach Haushaltsrücklagen	1.149.600,00	-31.200,00	-541.400,00	-421.200,00	-87.000,00
8)	Aufwandsdeckungsgrad (%)	100,68	99,55	98,14	98,80	99,75
9) FINANZIERUNGSVORANSCHLAG						
10) Operative Gebarung		VA 2024	Plan 2025	Plan 2026	Plan 2027	Plan 2028
11)	Summe Einzahlungen	32.791.300,00	32.742.000,00	32.622.100,00	33.620.600,00	34.122.100,00
12)	Summe Auszahlungen	30.703.600,00	30.600.000,00	30.679.000,00	31.885.900,00	31.939.000,00
13)	Saldo 1 operative Gebarung	2.087.700,00	2.142.000,00	1.943.100,00	1.734.700,00	2.183.100,00
14) Investive Gebarung		VA 2024	Plan 2025	Plan 2026	Plan 2027	Plan 2028
15)	Summe Einzahlungen	2.262.400,00	3.818.400,00	1.264.900,00	972.300,00	1.472.700,00
16)	Summe Auszahlungen	6.188.800,00	8.836.100,00	5.371.600,00	4.199.500,00	5.384.500,00
17)	Saldo 2 investive Gebarung	-3.926.400,00	-5.017.700,00	-4.106.700,00	-3.227.200,00	-3.911.800,00
18)	Investitionsintensität (% der Erträge)	18,31	26,16	15,92	12,10	15,30
19)	Saldo 3 Finanzierungsbedarf (Saldo 1 + Saldo 2)	-1.838.700,00	-2.875.700,00	-2.163.600,00	-1.492.500,00	-1.728.700,00
20) Finanzierungstätigkeit		VA 2024	Plan 2025	Plan 2026	Plan 2027	Plan 2028
21)	Einzahlungen (Darlehensaufnahmen u.ä.)	1.220.700,00	3.590.500,00	2.903.900,00	2.401.000,00	2.717.100,00
22)	Auszahlungen (Tilgungen u.ä.)	766.500,00	835.600,00	838.200,00	908.500,00	988.400,00
23)	Saldo 4 Finanzierungstätigkeit	454.200,00	2.754.900,00	2.065.700,00	1.492.500,00	1.728.700,00
24)	Saldo 5 Geldfluss aus der voranschlagswirksamen Gebarung (Saldo 3 + Saldo 4)	-1.384.500,00	-120.800,00	-97.900,00	0,00	0,00
25)	Gesamtsumme Einzahlungen Finanzierungshaushalt	36.274.400,00	40.150.900,00	36.790.900,00	36.993.900,00	38.311.900,00
26)	Gesamtsumme Auszahlungen Finanzierungshaushalt	37.658.900,00	40.271.700,00	36.888.800,00	36.993.900,00	38.311.900,00
27)	Saldo Finanzierungshaushalt	-1.384.500,00	-120.800,00	-97.900,00	0,00	0,00

1. NVA KDZ-Quicktest

Kennzahlen Finanzwirtschaftlicher KDZ-Quicktest

© KDZ-Zentrum für Verwaltungsforschung; Urheberrechtlich geschützt - Vervielfältigung und Weitergabe bedarf der ausdrücklichen Zustimmung des KDZ-Zentrum für Verwaltungsforschung.



In diesem Tabellenblatt wird der Finanzwirtschaftliche KDZ-Quicktest für die Gemeinde gemäß der VRV 2015 berechnet.

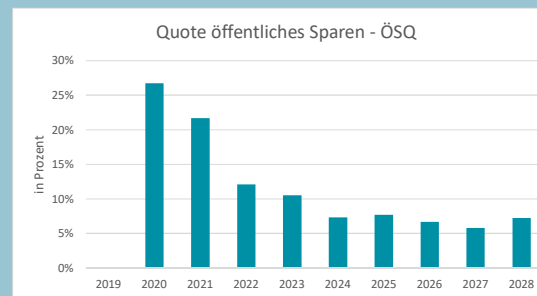
Der Finanzwirtschaftliche KDZ-Quicktest basiert auf dem Quicktest gemäß der VRV 1997. Die Kennzahlen wurden dahingehend angepasst, dass als Datenquelle nicht mehr der Querschnitt dient, sondern der Finanzierungshaushalt gemäß der VRV 2015.

Der Vorteil des Finanzwirtschaftlichen KDZ-Quicktests ist, dass für diesen Quicktest ein gesichertes und bewährtes Bewertungsschema vorliegt.

Eingaben sind in diesem Tabellenblatt nicht möglich. Die Kennzahlen werden auf Basis der in den anderen Tabellenblättern hinterlegten Daten berechnet.

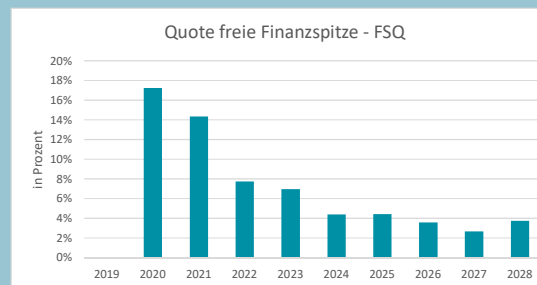
Quote öffentliches Sparen - ÖSQ

Jahr	Saldo aus der operativen Gebarung abzügl. Kapitaltransfers aus Gemeinde-Bedarfszuweisungsmittel	Summe Auszahlungen operative Gebarung	Ergebnis in %
2019			
2020	5.172.217,15	19.361.537,12	26,71%
2021	4.645.167,76	21.406.896,37	21,70%
2022	2.959.735,14	24.473.410,30	12,09%
2023	2.957.133,61	28.064.640,10	10,54%
2024	2.068.200,00	28.252.800,00	7,32%
2025	2.142.000,00	27.921.300,00	7,67%
2026	1.921.100,00	28.780.100,00	6,68%
2027	1.734.700,00	29.964.600,00	5,79%
2028	2.183.100,00	30.228.200,00	7,22%



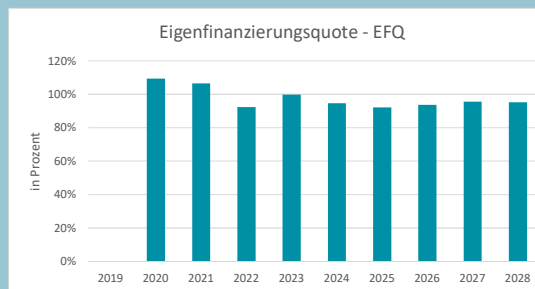
Quote freie Finanzspitze - FSQ

Jahr	Saldo aus der operativen Gebarung abzügl. Tilgungen abzügl. Kapitaltransfers aus Gemeinde-Bedarfszuweisungsmittel	Summe Einzahlungen operative Gebarung abzügl. Kapitaltransfers aus Gemeinde-Bedarfszuweisungsmittel	Ergebnis in %
2019			
2020	4.228.822,78	24.533.754,27	17,24%
2021	3.738.957,66	26.052.064,13	14,35%
2022	2.119.950,16	27.433.145,44	7,73%
2023	2.160.773,20	31.021.773,71	6,97%
2024	1.331.800,00	30.321.000,00	4,39%
2025	1.331.100,00	30.063.300,00	4,43%
2026	1.102.800,00	30.701.200,00	3,59%
2027	846.200,00	31.699.300,00	2,67%
2028	1.212.400,00	32.411.300,00	3,74%



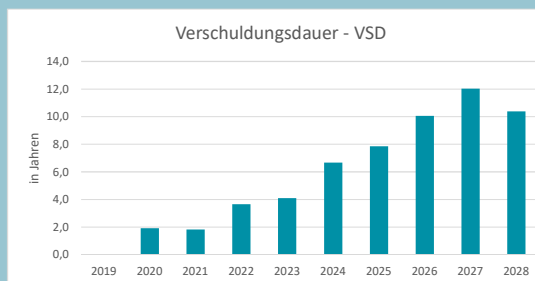
Eigenfinanzierungsquote - EFQ

Jahr	Einzahlungen operative Gebarung u. investive Gebarung	Auszahlungen operative Gebarung u. investive Gebarung	Ergebnis in %
2019			
2020	25.890.653,06	23.687.738,82	109,30%
2021	28.529.971,50	26.784.060,97	106,52%
2022	28.854.489,81	31.226.268,58	92,40%
2023	31.976.996,48	32.034.395,22	99,82%
2024	32.602.900,00	34.441.600,00	94,66%
2025	33.881.700,00	36.757.400,00	92,18%
2026	31.988.100,00	34.151.700,00	93,66%
2027	32.671.600,00	34.164.100,00	95,63%
2028	33.884.000,00	35.612.700,00	95,15%



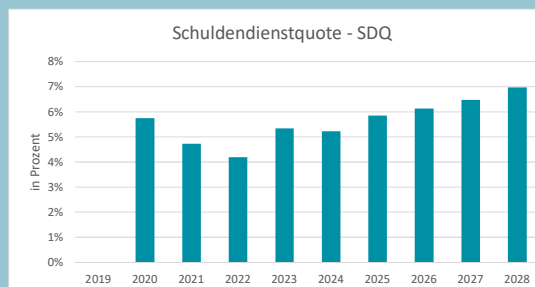
Verschuldungsdauer - VSD

Jahr	Fremdmittel lt. Vermögensrechnung abzüglich liquide Mittel	Saldo aus der operativen Gebarung abzüglich Kapitaltransfers aus Gemeinde-Bedarfszuweisungsmittel	Ergebnis in Jahren
2019	11.237.295,25		
2020	9.846.177,43	5.172.217,15	1,9
2021	8.435.468,00	4.645.167,76	1,8
2022	10.849.109,53	2.959.735,14	3,7
2023	12.128.436,31	2.957.133,61	4,1
2024	13.796.536,31	2.068.200,00	6,7
2025	16.812.636,31	2.142.000,00	7,8
2026	19.329.036,31	1.921.100,00	10,1
2027	20.876.836,31	1.734.700,00	12,0
2028	22.670.736,31	2.183.100,00	10,4



Schuldendienstquote - SDQ

Jahr	Schuldendienst	Abgabeneinzahlungen	Ergebnis in %
2019			
2020	1.017.066,27	17.681.448,15	5,75%
2021	957.296,37	20.260.715,02	4,72%
2022	908.534,87	21.702.444,07	4,19%
2023	1.220.976,73	22.856.121,11	5,34%
2024	1.257.100,00	24.046.400,00	5,23%
2025	1.463.700,00	25.040.500,00	5,85%
2026	1.585.800,00	25.844.500,00	6,14%
2027	1.744.100,00	26.934.700,00	6,48%
2028	1.928.300,00	27.639.900,00	6,98%



Bewertung Finanzwirtschaftlicher KDZ-Quicktest

© KDZ-Zentrum für Verwaltungsforschung; Urheberrechtlich geschützt - Vervielfältigung und Weitergabe bedarf der ausdrücklichen Zustimmung des KDZ-Zentrum für Verwaltungsforschung.



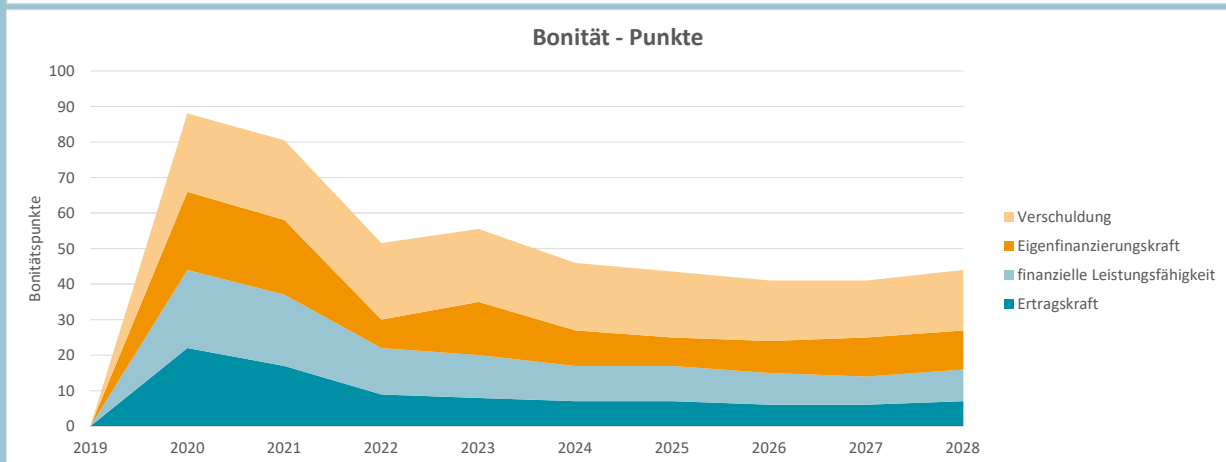
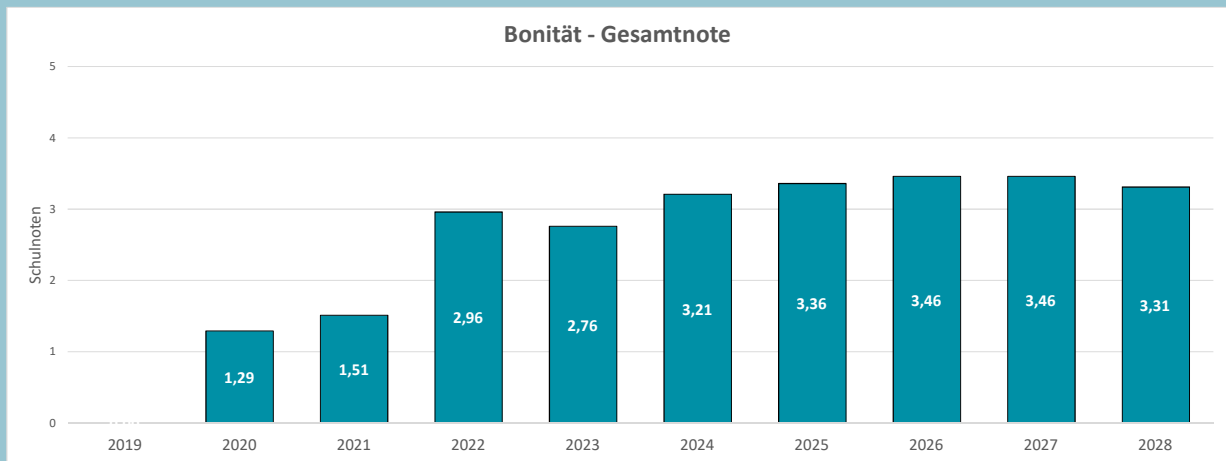
In diesem Tabellenblatt erfolgt die Bewertung des Finanzwirtschaftlichen KDZ-Quicktest.

Eingaben sind in diesem Tabellenblatt nicht möglich. Die Bewertung wird auf Basis der in den anderen Tabellenblättern hinterlegten Daten durchgeführt.

Bewertung

		ÖsQ	FSQ	EFQ	VSD	SDQ	Summe	Gesamtnote
2019	Kennzahl							
	Bonitätspunkte							
2020	Kennzahl	26,71%	17,24%	109,30%	1,9 Jahre	5,75%		
	Bonitätspunkte	22,0 von 25	22,0 von 25	22,0 von 25	11,0 von 12,5	11,0 von 12,5	88,0 von 100	1,29
2021	Kennzahl	21,70%	14,35%	106,52%	1,8 Jahre	4,72%		
	Bonitätspunkte	17,0 von 25	20,0 von 25	21,0 von 25	11,0 von 12,5	11,5 von 12,5	80,5 von 100	1,51
2022	Kennzahl	12,09%	7,73%	92,40%	3,7 Jahre	4,19%		
	Bonitätspunkte	9,0 von 25	13,0 von 25	8,0 von 25	10,0 von 12,5	11,5 von 12,5	51,5 von 100	2,96
2023	Kennzahl	10,54%	6,97%	99,82%	4,1 Jahre	5,34%		
	Bonitätspunkte	8,0 von 25	12,0 von 25	15,0 von 25	9,5 von 12,5	11,0 von 12,5	55,5 von 100	2,76
2024	Kennzahl	7,32%	4,39%	94,66%	6,7 Jahre	5,23%		
	Bonitätspunkte	7,0 von 25	10,0 von 25	10,0 von 25	8,0 von 12,5	11,0 von 12,5	46,0 von 100	3,21
2025	Kennzahl	7,67%	4,43%	92,18%	7,8 Jahre	5,85%		
	Bonitätspunkte	7,0 von 25	10,0 von 25	8,0 von 25	7,5 von 12,5	11,0 von 12,5	43,5 von 100	3,36
2026	Kennzahl	6,68%	3,59%	93,66%	10,1 Jahre	6,14%		
	Bonitätspunkte	6,0 von 25	9,0 von 25	9,0 von 25	6,0 von 12,5	11,0 von 12,5	41,0 von 100	3,46
2027	Kennzahl	5,79%	2,67%	95,63%	12,0 Jahre	6,48%		
	Bonitätspunkte	6,0 von 25	8,0 von 25	11,0 von 25	5,0 von 12,5	11,0 von 12,5	41,0 von 100	3,46
2028	Kennzahl	7,22%	3,74%	95,15%	10,4 Jahre	6,98%		
	Bonitätspunkte	7,0 von 25	9,0 von 25	11,0 von 25	6,0 von 12,5	11,0 von 12,5	44,0 von 100	3,31

Bonitätsbewertung	
81-100 Punkte	Sehr gut
61-80 Punkte	Gut
41-60 Punkte	Durchschnitt
21-40 Punkte	Genügend
unter 20 Punkte	Unzureichend



Kennzahlen KDZ-Quicktest NEU

© KDZ-Zentrum für Verwaltungsforschung; Urheberrechtlich geschützt - Vervielfältigung und Weitergabe bedarf der ausdrücklichen Zustimmung des KDZ-Zentrum für Verwaltungsforschung.



In diesem Tabellenblatt wird der KDZ-Quicktest NEU für die Gemeinde gemäß der VRV 2015 berechnet.

Der KDZ-Quicktest NEU verwendet, im Gegensatz zum Finanzwirtschaftliche KDZ-Quicktest, Daten aus allen Haushalten des Drei-Komponenten-Haushalts zur Kennzahlenberechnung. Daher ergeben sich gegenüber des Finanzwirtschaftlichen KDZ-Quicktests neue Kennzahlen.

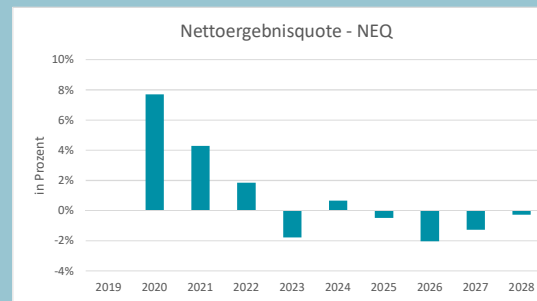
Der zeitlich begrenzte Nachteil des KDZ-Quicktest NEU ist, dass für den Ergebnishaushalt und den Vermögenshaushalt keine Zeitreihen zur Kennzahlenberechnung zur Verfügung stehen. Daher ist es in der Übergangsphase, bis ausreichend Daten im Ergebnis- und Vermögenshaushalt zur Verfügung stehen, wichtig, auch den bewährten Finanzwirtschaftlichen KDZ-Quicktest zu betrachten.

In den kommenden Jahren wird der KDZ-Quicktest NEU den Finanzwirtschaftlichen KDZ-Quicktest jedoch vollständig ablösen.

Eingaben sind in diesem Tabellenblatt nicht möglich. Die Kennzahlen werden auf Basis der in den anderen Tabellenblättern hinterlegten Daten berechnet.

Nettoergebnisquote - NEQ

Jahr	Nettoergebnis abzögl. Kapitaltransfers aus Gemeinde- Bedarfszuweisungsmittel	Summe Aufwendungen	Ergebnis in %
2019			
2020	1.880.545,01	24.401.296,82	7,71%
2021	1.119.432,04	26.088.602,19	4,29%
2022	519.067,80	28.294.540,98	1,83%
2023	-586.097,46	33.160.263,68	-1,77%
2024	208.500,00	31.128.400,00	0,67%
2025	-152.000,00	31.255.200,00	-0,49%
2026	-661.300,00	32.472.300,00	-2,04%
2027	-421.200,00	33.217.000,00	-1,27%
2028	-87.000,00	33.572.800,00	-0,26%



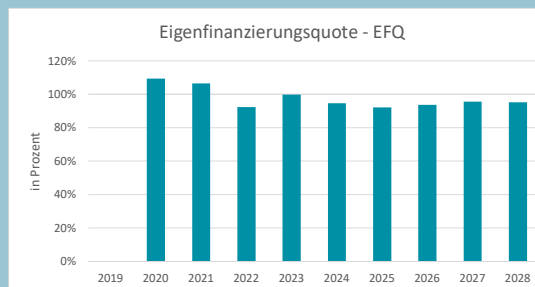
Quote freie Finanzspitze - FSQ

Jahr	Saldo aus der operativen Gebarung abzögl. Tilgungen abzögl. Kapitaltransfers aus Gemeinde- Bedarfszuweisungsmittel	Summe Einzahlungen operative Gebarung abzögl. Kapitaltransfers aus Gemeinde- Bedarfszuweisungsmittel	Ergebnis in %
2019			
2020	4.228.822,78	24.533.754,27	17,24%
2021	3.738.957,66	26.052.064,13	14,35%
2022	2.119.950,16	27.433.145,44	7,73%
2023	2.160.773,20	31.021.773,71	6,97%
2024	1.331.800,00	30.321.000,00	4,39%
2025	1.331.100,00	30.063.300,00	4,43%
2026	1.102.800,00	30.701.200,00	3,59%
2027	846.200,00	31.699.300,00	2,67%
2028	1.212.400,00	32.411.300,00	3,74%



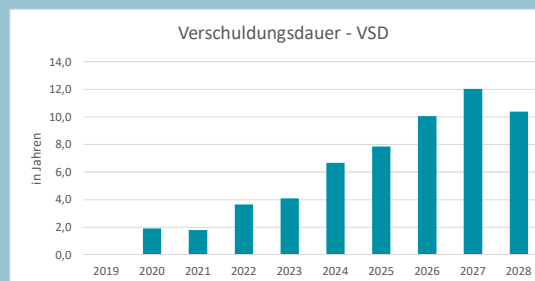
Eigenfinanzierungsquote - EFQ

Jahr	Einzahlungen operative Gebarung u. investive Gebarung	Auszahlungen operative Gebarung u. investive Gebarung	Ergebnis in %
2019			
2020	25.890.653,06	23.687.738,82	109,30%
2021	28.529.971,50	26.784.060,97	106,52%
2022	28.854.489,81	31.226.268,58	92,40%
2023	31.976.996,48	32.034.395,22	99,82%
2024	32.602.900,00	34.441.600,00	94,66%
2025	33.881.700,00	36.757.400,00	92,18%
2026	31.988.100,00	34.151.700,00	93,66%
2027	32.671.600,00	34.164.100,00	95,63%
2028	33.884.000,00	35.612.700,00	95,15%



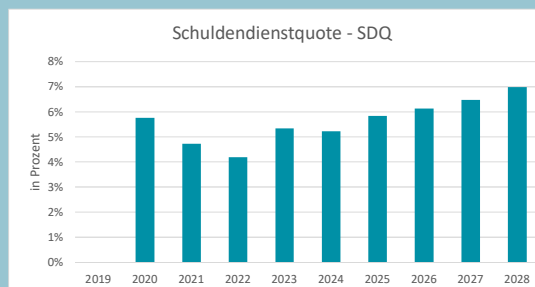
Verschuldungsdauer - VSD

Jahr	Fremdmittel lt. Vermögensrechnung abzüglich liquide Mittel	Saldo aus der operativen Gebarung abzüglich Kapitaltransfers aus Gemeinde-Bedarfszuweisungsmittel	Ergebnis in Jahren
2019	11.237.295,25		
2020	9.846.177,43	5.172.217,15	1,9
2021	8.435.468,00	4.645.167,76	1,8
2022	10.849.109,53	2.959.735,14	3,7
2023	12.128.436,31	2.957.133,61	4,1
2024	13.796.536,31	2.068.200,00	6,7
2025	16.812.636,31	2.142.000,00	7,8
2026	19.329.036,31	1.921.100,00	10,1
2027	20.876.836,31	1.734.700,00	12,0
2028	22.670.736,31	2.183.100,00	10,4



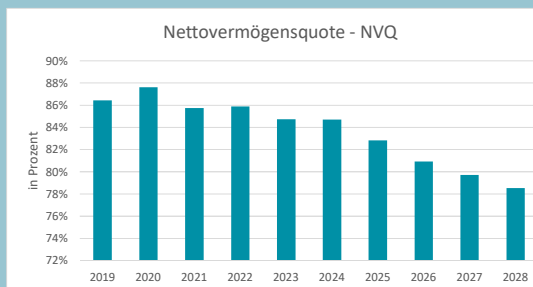
Schuldendienstquote - SDQ

Jahr	Schuldendienst	Abgabeneinzahlungen	Ergebnis in %
2019			
2020	1.017.066,27	17.681.448,15	5,75%
2021	957.296,37	20.260.715,02	4,72%
2022	908.534,87	21.702.444,07	4,19%
2023	1.220.976,73	22.856.121,11	5,34%
2024	1.257.100,00	24.046.400,00	5,23%
2025	1.463.700,00	25.040.500,00	5,85%
2026	1.585.800,00	25.844.500,00	6,14%
2027	1.744.100,00	26.934.700,00	6,48%
2028	1.928.300,00	27.639.900,00	6,98%



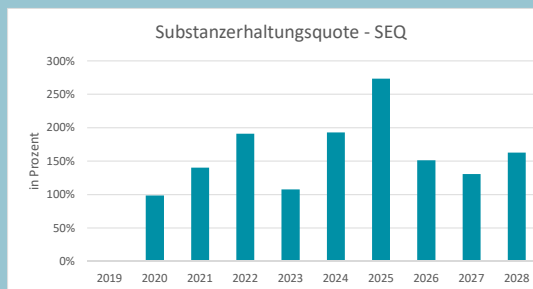
Nettovermögensquote - NVQ

Jahr	Nettovermögen (inkl. Sonderposten Investitionszuschüsse)	Summe Aktiva (Gesamtvermögen)	Ergebnis in %
2019	79.045.604,22	91.466.223,30	86,42%
2020	82.230.943,93	93.832.948,12	87,64%
2021	85.926.037,77	100.208.221,30	85,75%
2022	86.151.077,37	100.322.538,03	85,87%
2023	85.666.257,31	101.111.413,20	84,72%
2024	87.170.457,31	102.899.213,20	84,71%
2025	89.803.257,31	108.427.313,20	82,82%
2026	89.329.257,31	110.371.813,20	80,93%
2027	88.810.157,31	111.400.513,20	79,72%
2028	89.120.757,31	113.505.013,20	78,52%



Substanzerhaltungsquote - SEQ

Jahr	Investitionen	Abschreibungen + Verluste aus dem Abgang von Sachanlagen und immateriellen Vermögenswerten	Ergebnis in %
2019		0,00	
2020	3.088.939,05	3.141.379,32	98,33%
2021	4.070.009,15	2.902.492,33	140,22%
2022	6.315.672,57	3.309.924,17	190,81%
2023	3.075.250,47	2.859.147,02	107,56%
2024	5.710.200,00	2.958.900,00	192,98%
2025	8.746.800,00	3.201.900,00	273,18%
2026	5.036.800,00	3.323.300,00	151,56%
2027	4.169.500,00	3.187.300,00	130,82%
2028	5.354.500,00	3.293.600,00	162,57%



1. NVA KDZ-Quicktest - Kennzahlen Erläuterung

KDZ-Kennzahlen - Erläuterungen

AUS DEM FINANZIERUNGSHAUSHALT (FHH)

Ertragskraft: ÖSQ –Quote öffentliches Sparen

$$\text{ÖSQ} = \frac{\text{Saldo aus der operativen Gebarung (MVAG SA1) - Kapitaltransfers aus Gemeinde-Bedarfszuweisungsmittel (Konto 871/MVAG 3121)}}{\text{Summe Auszahlungen operative Gebarung (MVAG 32)}} \times 100$$

ÖSQ über 25 % positiv, unter 5 % Warnsignal

Je höher der Wert, desto größer der Anteil der operativen Einzahlungen, der für die (tlw.) Finanzierung der Auszahlungen der investiven Gebarung und die Rückzahlung von Schulden zur Verfügung steht.

Wert bei Null – Überforderung des Haushaltes, mit den Einzahlungen der operativen Gebarung können lediglich Auszahlungen der operativen Gebarung gedeckt werden. Für Investitionen oder Schuldentilgung keine Spielräume vorhanden

Wert negativ – Finanzsituation sehr ernst – unverzügliche Sanierungsmaßnahmen notwendig > Neuverschuldung nötig

Über mehrere Jahre *sinkender Wert* > Alarmzeichen und Hinweis auf sinkende Ertragskraft

Finanzielle Leistungsfähigkeit: FSQ – Quote freie Finanzspitze

$$\text{FSQ} = \frac{\text{Saldo aus der operativen Gebarung abzügl. Tilgungen (MVAG SA1 abzügl. MVAG 361) - Kapitaltransfers aus Gemeinde-Bedarfszuweisungsmittel (Konto 871/MVAG 3121)}}{\text{Summe Einzahlungen operative Gebarung (MVAG 31) - Kapitaltransfers aus Gemeinde-Bedarfszuweisungsmittel (Konto 871/MVAG 3121)}} \times 100$$

Zeigt, wie hoch der Spielraum für neue Projekte und Investitionen inkl. allfälliger Folgelasten nach Berücksichtigung bestehender Tilgungen ist.

Rückgang > weniger Mittel für Investitionen

positiver Wert in Richtung Null > Haushaltskonsolidierung nötig, um wieder Handlungsspielräume zu erhalten

Wert unter Null > fortdauernde Gebarung nur auf Basis Netto-Neuverschuldung finanzierbar

Eigenfinanzierungskraft: EFQ - Eigenfinanzierungsquote

$$\text{EFQ} = \frac{\text{Einzahlungen operative Gebarung + investive Gebarung (MVAG 31 + MVAG 33)}}{\text{Auszahlungen operative Gebarung + investive Gebarung (MVAG 32 + MVAG 34)}} \times 100$$

Wie weit sind Einzahlungen der operativen Gebarung inkl. investiver Gebarung durch Auszahlungen der operativen Gebarung inkl. investiver Gebarung gedeckt.

Wert sollte langfristig bei 100 % liegen, über 105 % = sehr gut, geringer als 90 % = negatives Ergebnis

Wert bei 100 oder darüber > Auszahlungen für den laufenden Betrieb als auch für Investitionen können mit Eigenmitteln finanziert werden.

Werte über 100 > Indiz für Reduktion der Schulden

Werte unter 100 > Neuverschuldung notwendig

Kontinuierlicher Rückgang > finanzielle Spielräume verringern sich > Konsolidierung der operativen Gebarung und/oder Reduktion der Investitionstätigkeit sinnvoll

Wert über Jahre unter 90 > umgehend Konsolidierungsmaßnahmen nötig

Verschuldung: VSD - Verschuldungsdauer

$$\text{VSD} = \frac{\text{Fremdmittel lt. Vermögensrechnung abzügl. Liquide Mittel (MVAG 14 + MVAG 15 - MVAG 115)}}{\text{Saldo aus der operativen Gebarung (MVAG SA1) - Kapitaltransfers aus Gemeinde-Bedarfszuweisungsmittel (Konto 871/MVAG 3121)}}$$

Zeigt, wie lange auf Basis des durchschnittlichen Saldos der operativen Gebarung die Rückzahlung der Fremdmittel dauert, ohne neue Investitionen zu tätigen. Es wird angenommen, dass der gesamte Überschuss der operativen Gebarung zur Tilgung von Fremdmitteln verwendet wird.

Zeigt, wie viele Jahre für die vollständige Tilgung aller Fremdmittel unter o.a. Umständen gebraucht würde.

VSD ist stark vom Saldo der operativen Gebarung abhängig, umso höher der Saldo 1, desto geringer ist die VSD

Werte unter 3 Jahre > sind ausgezeichnet

Werte über 25 Jahre > sind schlecht

Kontinuierliche Verringerung des Wertes > positiv

keine negative VSD möglich > nicht darstellbar (unendlich) > Fremdmittel können de facto nicht abbezahlt werden

Verschuldung: SDQ – Schuldendienstquote

$$\text{SDQ} = \frac{\text{Schuldendienst (MVAG 3241 + MVAG 361)}}{\text{Abgabenerträge (MVAG 3111 + MVAG 3112 + MVAG 3113)}} \times 100$$

Zeigt, welcher Teil der Abgaben (eigene Steuern, Ertragsanteile und Gebühren) für den Schuldendienst (Zinsen und Tilgungen) aufzuwenden ist.

Je geringer die SDQ > desto größer finanzieller Spielraum für Gemeinde

Werte unter 10 % positiv, Werte über 25 % negativ

KDZ-Quicktest NEU

VERMÖGENSHAUSHALT (VHH), ERGEBNISHAUSHALT (EHH), FINANZIERUNGSHAUSHALT (FHH)

- >>> Bedeutung erst, wenn mehrere Jahre zur Verfügung stehen – solide Basis muss erst aufgebaut werden
- >>> bereits bestehende Kennzahlen (s.o.) > FSQ, EFQ, VSD, SDQ >>> Bewertung bereits nach Notensystem möglich
- >>> + drei neue Komponenten > NEQ, NVQ, SEQ >>> Bewertung nach Notensystem erst in den nächsten Jahren möglich

NEQ – Nettoergebnisquote

$$\text{NEQ} = \frac{\text{Nettoergebnis (MVAG SA0) - Kapitaltransfers aus Gemeinde-Bedarfszuweisungsmittel (Konto 871/MVAG 2121)}}{\text{Summe Aufwendungen (MVAG 22)}} \times 100$$

aus EHH > zeigt, wie weit mit den Erträgen die kommunalen Dienstleistungen und die Infrastruktur bedeckt werden können.

Je höher der Wert > umso größer ist der Anteil der Erträge zur Deckung der Aufwendungen

Wert bei Null > erzielte Erträge und Aufwendungen gleich hoch

Wert negativ > Überforderung des Haushaltes > Erträge decken nicht die Aufwendungen > Abschreibungen und Rückstellung können nicht gedeckt werden > Reduktion des Nettovermögens

NVQ – Nettovermögensquote

$$\text{NVQ} = \frac{\text{Nettovermögen (inkl. Sonderposten Investitionszuschüsse)} \\ (\text{MVAG 12} + \text{MVAG 13})}{\text{Summe Aktiva (Gesamtvermögen) (MVAG 10} + \text{MVAG 11)}} \times 100$$

aus VHH > wie weit Vermögen aus eigenen Mitteln finanziert werden kann > Auskunft über Kapitalstruktur

Je höher der Wert > umso größer der Anteil des Vermögens, das durch Eigenmittel bzw. durch das Nettovermögen finanziert wird > umso geringer die Finanzschulden und Belastung durch Tilgungen und Zinsen

Wert bei 100 % > gesamtes Vermögen über Nettovermögen finanziert > keinerlei Fremdmittel (wird es in der Praxis eher nicht geben)

SEQ – Substanzerhaltungsquote

$$\text{SEQ} = \frac{\text{Investitionen (MVAG 341)}}{\text{Abschreibungen (Konto 680} + \text{Konto 681)} + \text{Verluste aus dem Abgang von} \\ \text{Sachanlagen und immateriellen Vermögenswerten (Konto 683)}} \times 100$$

Zeigt, in welchem Ausmaß die getätigten Investitionen die Vermögenssubstanz erhalten.

Wert bei 100 oder darüber > Abschreibungen und Verlust aus Abgang von Sachanlagen und immateriellen Vermögenswerten werden durch getätigte Investitionen (über)kompensiert

Werte unter 100 > die Substanz des Vermögens wird weniger bzw. das Sachanlagevermögen wird verkonsumiert

Wert dauerhaft unter 100 > Maßnahmen einleiten, da das Sachanlagevermögen durch die aktuelle Generation verkonsumiert wird und dadurch für zukünftige Generationen nicht mehr zur Verfügung steht

1. NVA Standesamtsverband

Standesamtsverband - NVA 2024 inkl. MEFP bis 2028 - Finanzierungshaushalt

H	Post	Postbezeichnung	Finanzier. 2020	Finanzier. 2021	Finanzier. 2022	Finanzier. 2023	FH-NVA 2024	FH-VA 2024	FH-PLAN 2025	FH-PLAN 2026	FH-PLAN 2027	FH-PLAN 2028
1	042000	Amtsausstattung	0,00	1.161,60	1.405,92	1.425,60	3.000,00	3.000,00	0,00	0,00	0,00	0,00
1	400000	GWG -Geringw.Wirtsch.güter	416,80	0,00	1.495,27	677,34	500,00	500,00	500,00	500,00	500,00	500,00
1	456000	Schreib-,Zeichen- u.so. Büromittel	88,05	272,63	181,68	322,86	300,00	300,00	300,00	300,00	300,00	300,00
1	457000	Druckwerke	374,40	384,96	179,56	201,63	500,00	300,00	500,00	500,00	500,00	500,00
1	459000	Sonst. Verbrauchsgüter	0,00	10,99	0,00	43,13	100,00	100,00	100,00	100,00	100,00	100,00
1	5xxxxx	Personalkosten verdichtet	154.055,00	152.241,69	143.448,88	138.310,07	162.000,00	160.500,00	166.600,00	170.600,00	174.700,00	178.900,00
1	614000	Instandh v Gebäuden u Bauten	0,00	474,33	0,00	220,58	0,00	0,00	0,00	0,00	0,00	0,00
1	630000	Postdienste	609,31	699,09	296,42	380,45	400,00	300,00	400,00	400,00	400,00	400,00
1	700502	Miete - Mobilien Drucker, Kopierer	202,51	0,00	371,32	147,10	300,00	300,00	300,00	300,00	300,00	300,00
1	700800	Betriebskosten Gebäude StaV	2.919,75	2.935,50	3.274,59	3.364,22	4.400,00	4.400,00	4.400,00	4.500,00	4.500,00	4.500,00
1	720599	Vergütungen StaV	2.318,40	14.391,55	13.826,23	7.142,17	25.300,00	25.300,00	25.500,00	26.300,00	26.600,00	27.100,00
1	724000	Reisegebühren	51,73	87,76	1.858,69	1.269,14	1.300,00	1.300,00	800,00	800,00	800,00	800,00
1	726000	Mitgliedsbeitr. an Institut.	210,00	210,00	210,00	208,64	200,00	200,00	200,00	200,00	200,00	200,00
1	728000	Entg.f.sonst.Leist.	96,22	127,28	477,35	390,27	500,00	500,00	500,00	500,00	500,00	500,00
1	728008	Entg f sonst.Leist. -EDV u. dgl.	0,00	1.965,48	0,00	1.882,08	1.900,00	1.900,00	1.900,00	1.900,00	1.900,00	1.900,00
		Gesamtsumme FH-Auszahlungen	161.342,17	174.962,86	167.025,91	155.985,28	200.700,00	198.900,00	202.000,00	206.900,00	211.300,00	216.000,00
		Gesamtsumme FH - StaV	160.626,64	171.697,51	163.276,05	151.419,76	194.400,00	192.600,00	198.700,00	203.600,00	208.000,00	212.700,00
H	Post	Postbezeichnung	Finanzier. 2020	Finanzier. 2021	Finanzier. 2022	Finanzier. 2023	FH-NVA 2024	FH-VA 2024	FH-PLAN 2025	FH-PLAN 2026	FH-PLAN 2027	FH-PLAN 2028
0	361000	Verwaltungsabgaben (K856)	1.111,45	2.467,20	2.010,70	2.049,10	---	---	---	---	---	---
2	816001	Staatsbürgerschaftsevidenz	7.815,00	7.830,00	7.875,00	7.965,00	8.000,00	8.000,00	8.900,00	8.900,00	9.000,00	9.000,00
2	816599	Vergütungen StaV	2.324,59	2.627,86	1.953,65	2.493,42	2.800,00	2.800,00	2.900,00	3.000,00	3.100,00	3.100,00
2	828000	Rückersätze von Aufw.	0,00	386,68	0,00	0,00	0,00	0,00	0,00	0,00	0,00	0,00
2	827000	Überl.v.Bed. an Dritte					10.200,00					
2	82900x	Sonstige Erträge	0,00	1,55	743,15	203,87	0,00	0,00	0,00	0,00	0,00	0,00
2	860000	Transfers von Bund	10.454,07	14.217,79	7.196,45	4.111,00	11.100,00	10.200,00	10.500,00	7.100,00	0,00	0,00
2	862000	Transfers von Gemeinden - Kostenanteil Akonto	130.279,99	126.061,53	135.989,89	126.259,21	140.400,00	138.200,00	138.100,00	138.100,00	138.100,00	138.100,00
2	862000	Transfers von Gemeinden - Kostenanteil Beko-Abre					8.300,00	33.300,00	13.600,00	24.700,00	21.800,00	36.000,00
		Gesamtsumme FH-Einzahlungen	151.985,10	153.592,61	155.768,84	143.081,60	180.800,00	192.500,00	174.000,00	181.800,00	172.000,00	186.200,00
		Gesamtsumme FH-StaV	151.985,10	153.592,61	155.768,84	143.081,60	180.800,00	192.500,00	174.000,00	181.800,00	172.000,00	186.200,00
		Differenz FH - Gesamt	-9.357,07	-21.370,25	-11.257,07	-12.903,68	-19.900,00	-6.400,00	-28.000,00	-25.100,00	-39.300,00	-29.800,00
		Differenz FH - Gesamt - StaV	-8.641,54	-18.104,90	-7.507,21	-8.338,16	-13.600,00	-100,00	-24.700,00	-21.800,00	-36.000,00	-26.500,00

Standesamtsverband - 1. NVA 2024 inkl. MEFP bis 2028 - Ergebnishaushalt

H	Post	Postbezeichnung	Erg. 2020	Erg. 2021	Erg. 2022	Erg. 2023	EH-NVA 2024	EH-VA 2024	EH-PLAN 2025	EH-PLAN 2026	EH-PLAN 2027	EH-PLAN 2028
1	400000	GWG -Geringw.Wirtsch.güter Anlagev.	416,80	0,00	1.495,27	677,34	500,00	500,00	500,00	500,00	500,00	500,00
1	456000	Schreib-,Zeichen- u.so. Büromittel	88,05	272,63	181,68	322,86	300,00	300,00	300,00	300,00	300,00	300,00
1	457000	Druckwerke	374,40	384,96	179,56	275,11	500,00	300,00	500,00	500,00	500,00	500,00
1	459000	Sonst. Verbrauchsgüter	0,00	10,99	0,00	43,13	100,00	100,00	100,00	100,00	100,00	100,00
1	5xxxxx	Personalkosten verdichtet	154.877,92	152.134,61	143.745,65	139.597,78	162.300,00	160.800,00	166.800,00	170.800,00	174.900,00	179.100,00
1	614000	Instandhaltung von Gebäuden und Bauten	0,00	474,33	0,00	220,58	0,00	0,00	0,00	0,00	0,00	0,00
1	630000	Postdienste	609,31	699,09	296,42	391,85	400,00	300,00	400,00	400,00	400,00	400,00
1	631000	Telekommunikationsdienste	0,00	0,00	0,00	0,00	0,00	0,00	0,00	0,00	0,00	0,00
1	680000	Planmäßige Abschreibung	145,20	4.479,70	4.567,53	3.743,70	3.700,00	3.700,00	3.800,00	3.800,00	3.200,00	3.200,00
1	700502	Miete - Mobilien Drucker, Kopierer	172,51	0,00	407,32	150,20	300,00	300,00	300,00	300,00	300,00	300,00
1	700800	Betriebskosten Gebäude StaV	2.919,75	2.935,50	3.274,59	3.364,22	4.400,00	4.400,00	4.400,00	4.500,00	4.500,00	4.500,00
1	720599	Vergütungen Standesamtsverband	2.318,40	14.391,55	13.826,23	7.142,17	25.300,00	25.300,00	25.500,00	26.300,00	26.600,00	27.100,00
1	724000	Reisegebühren	51,73	87,76	1.858,69	1.269,14	1.300,00	1.300,00	800,00	800,00	800,00	800,00
1	726000	Mitgliedsbeitr. an Institut.	210,00	210,00	210,00	208,64	200,00	200,00	200,00	200,00	200,00	200,00
1	728000	Entg.f.sonst.Leist.	96,22	218,67	385,96	390,27	500,00	500,00	500,00	500,00	500,00	500,00
1	728008	Entgelte für sonstige Leistungen - EDV Progr. u. dgl.	0,00	1.965,48	0,00	1.882,08	1.900,00	1.900,00	1.900,00	1.900,00	1.900,00	1.900,00
		Gesamt-SU Auszahlungen EH	162.280,29	178.265,27	170.428,90	159.679,07	201.700,00	199.900,00	206.000,00	210.900,00	214.700,00	219.400,00
H	Post	Postbezeichnung	Erg. 2020	Erg. 2021	Erg. 2022	Erg. 2023	EH-NVA 2024	EH-VA 2024	EH-PLAN 2025	EH-PLAN 2026	EH-PLAN 2027	EH-PLAN 2028
0	361000	Verwaltungsabgaben (K856)	1.111,45	2.467,20	2.010,70	2.049,10	---	---	---	---	---	---
2	816001	Staatsbürgerschaftsevidenz	7.815,00	7.830,00	7.875,00	7.965,00	8.000,00	8.000,00	8.900,00	8.900,00	9.000,00	9.000,00
2	813000	Erträge aus der Auflösung von Investitionszuschüssen (Kapitaltransfers)	0,00	0,00	0,00	0,00	300,00	300,00	0,00	0,00	0,00	0,00
2	816599	Vergütungen Standesamtsverband	2.324,59	2.627,86	1.953,65	2.493,42	2.800,00	2.800,00	2.900,00	3.000,00	3.100,00	3.100,00
2	817000	Erträge aus der Auflösung von sonstigen Rückstellungen	9.391,58	575,31	2.914,97	123,20	0,00	0,00	0,00	0,00	0,00	0,00
2	827000	überlass.v.Bedienst. an Dritte					10.200,00					
2	828000	Rückersätze von Aufwendungen	0,00	386,68	0,00	76,56	0,00	0,00	0,00	0,00	0,00	0,00
2	829000	Sonstige Erträge	0,00	1,55	743,15	203,87	0,00	0,00	0,00	0,00	0,00	0,00
2	860000	Transfers von Bund, Bundesfonds und Bundeskammern	10.454,07	14.217,79	7.196,45	4.111,00	11.100,00	10.200,00	10.500,00	7.100,00	0,00	0,00
2	862000	Transfers von Gemeinden, Gemeindeverbänden und -fonds - Kostenanteil Akonto	130.279,99	123.126,03	135.989,89	126.259,21	148.700,00	171.500,00	151.700,00	162.800,00	159.900,00	174.100,00
		Gesamt-SU Einzahlungen EH	161.376,68	151.232,42	158.683,81	143.281,36	181.100,00	192.800,00	174.000,00	181.800,00	172.000,00	186.200,00
		Differenz	-903,61	-27.032,85	-11.745,09	-16.397,71	-20.600,00	-7.100,00	-32.000,00	-29.100,00	-42.700,00	-33.200,00

1. NVA Ergebnis der laufenden Geschäftstätigkeit

1. Nachtragsvoranschlag 2024

Stadtgemeinde Perg

NVA Ergebnis der laufenden Geschäftstätigkeit

Finanzierungsrechnung		Voranschlag 2024		VA 2024 inkl. NVA	
		Einzahlung	Auszahlung	Einzahlung	Auszahlung
Operative Gebarung	(MVAG 31/32)	31.127.700,00	29.133.800,00	32.791.300,00	30.703.600,00
Investive Gebarung	(MVAG 33/34)	1.732.000,00	5.346.400,00	2.262.400,00	6.188.800,00
Finanzierungstätigkeit	(MVAG 35/36)	1.550.700,00	773.900,00	1.220.700,00	766.500,00
Zwischensumme		34.410.400,00	35.254.100,00	36.274.400,00	37.658.900,00
- abzüglich investive Einzelvorhaben (Code 1, 3-5)		5.168.700,00	6.012.400,00	5.800.500,00	7.185.000,00
Summe		29.241.700,00	29.241.700,00	30.473.900,00	30.473.900,00
Ergebnis der laufenden Geschäftstätigkeit		+ 0,00		+ 0,00	

1. NVA Ergebnis der laufenden Geschäftstätigkeit

1. Nachtragsvoranschlag 2024

Stadtgemeinde Perg

NVA Ergebnis der laufenden Geschäftstätigkeit

Finanzierungsrechnung		Voranschlag 2024		VA 2024 inkl. NVA	
		Einzahlung	Auszahlung	Einzahlung	Auszahlung
Operative Gebarung	(MVAG 31/32)	31.127.700,00	29.133.800,00	32.791.300,00	30.703.600,00
Investive Gebarung	(MVAG 33/34)	1.732.000,00	5.346.400,00	2.262.400,00	6.188.800,00
Finanzierungstätigkeit	(MVAG 35/36)	1.550.700,00	773.900,00	1.220.700,00	766.500,00
Zwischensumme		34.410.400,00	35.254.100,00	36.274.400,00	37.658.900,00
- abzüglich investive Einzelvorhaben (Code 1, 3-5)		5.168.700,00	6.012.400,00	5.800.500,00	7.185.000,00
Summe		29.241.700,00	29.241.700,00	30.473.900,00	30.473.900,00
Ergebnis der laufenden Geschäftstätigkeit		+ 0,00		+ 0,00	

Rücklagen		Entnahmen	Zuweisungen	Entnahmen	Zuweisungen
Gesamt	(MVAG 2301/2401)	843.700,00	0,00	1.172.000,00	250.400,00
- abzüglich Rücklagen bei Einzelvorhaben (Code 1, 3-5)		843.700,00	0,00	1.172.000,00	0,00
- abzüglich Rücklagen bei inneren Darlehen (Ansatz 912001 - 912009)		0,00	0,00	0,00	250.400,00
Rücklagenbewegungen aus der lfd. Geschäftstätigkeit		0,00	0,00	0,00	0,00
Ergebnis der laufenden Geschäftstätigkeit nach Berücksichtigung der Rücklagenbewegungen aus der lfd. Geschäftstätigkeit		+ 0,00		+ 0,00	

1. NVA Nachweis über das nachhaltige Haushaltsgleichgewicht

1. Nachtragsvoranschlag 2024

Stadtgemeinde Perg

NVA Nachweis über das nachhaltige Haushaltsgleichgewicht

Position	VA 2024 inkl. NVA Summe/Saldo	Plan 2025 Summe/Saldo	Plan 2026 Summe/Saldo	Plan 2027 Summe/Saldo	Plan 2028 Summe/Saldo
Ergebnis der laufenden Geschäftstätigkeit	0,00	0,00	0,00	0,00	0,00
Finanzierungshaushalt					
SA5 Geldfluss aus der voranschlagswirksamen Gebarung	-1.384.500,00	-120.800,00	-97.900,00	0,00	0,00
Ergebnishaushalt					
Saldo 0 (Nettoergebnis 21 - 22)	228.000,00	-152.000,00	-639.300,00	-421.200,00	-87.000,00

Position	RA 2020 Summe/Saldo	RA 2021 Summe/Saldo	RA 2022 Summe/Saldo	RA 2023 Summe/Saldo	Voranschlag 2023 Summe/Saldo
Ergebnis der laufenden Geschäftstätigkeit	1.466.074,17	1.462.710,93	463.605,55	-1.331.404,20	-1.481.000,00
Finanzierungshaushalt					
SA5 Geldfluss aus der voranschlagswirksamen Gebarung	1.259.519,87	4.211.404,57	-2.325.678,51	-222.318,62	-1.825.400,00
SA7 Veränderung an liquiden Mitteln (Saldo 5 + Saldo 6)	572.502,93	4.090.888,77	-2.524.364,40	-5.631,55	
Endbestand an liquiden Mitteln (MVAG 115 zum 31.12.)	1.755.826,76	5.846.715,53	3.322.351,13	3.316.719,58	
davon Zahlungsmittelreserven (MVAG 1152 zum 31.12.)	536.087,60	1.950.455,16	2.612.462,46	1.423.350,45	
Ergebnishaushalt					
Saldo 0 (Nettoergebnis 21 - 22)	1.881.745,01	1.119.432,04	519.067,80	-586.097,46	-461.700,00
Vermögenshaushalt					
C Nettovermögen (Ausgleichsposten)	60.585.403,54	62.832.007,24	63.040.799,99	62.612.729,36	

1. NVA Ergebnishaushalt Gesamt 1. und 2. Ebene (Anlage 1a)
- bereinigt um interne Vergütungen

1. Nachtragsvoranschlag 2024

NVA Ergebnishaushalt Gesamt 1. und 2. Ebene (Anlage 1a) - bereinigt um interne Vergütungen

Stadtgemeinde Perg

MVAG	Mittelverwendungs- und aufbringungsgruppen (1. und 2. Ebene)	VA 2024 inkl. NVA	VA 2024	1. NVA
211	Erträge aus der operativen Verwaltungstätigkeit	29.011.600,00	27.648.700,00	1.362.900,00
2111	Erträge aus eigenen Abgaben	9.709.800,00	9.731.000,00	-21.200,00
2112	Erträge aus Ertragsanteilen	9.964.900,00	10.003.300,00	-38.400,00
2113	Erträge aus Gebühren	4.371.700,00	4.369.000,00	2.700,00
2114	Erträge aus Leistungen	1.208.800,00	1.129.300,00	79.500,00
2115	Erträge aus Besitz und wirtschaftlicher Tätigkeit	180.400,00	199.300,00	-18.900,00
2116	Erträge aus Veräußerung und sonstige Erträge	3.499.300,00	2.140.100,00	1.359.200,00
2117	Nicht finanzierungswirksame operative Erträge	76.700,00	76.700,00	0,00
212	Erträge aus Transfers	2.744.000,00	2.498.100,00	245.900,00
2121	Transferertrag von Trägern des öffentlichen Rechts	1.579.700,00	1.306.300,00	273.400,00
2122	Transferertrag von Beteiligungen	0,00	0,00	0,00
2123	Transferertrag von Unternehmen (mit Finanzunternehmen)	0,00	0,00	0,00
2124	Transferertrag von Haushalten und Organisationen ohne Erwerbscharakter	197.800,00	197.800,00	0,00
2125	Transferertrag vom Ausland	0,00	0,00	0,00
2126	Investitions- und Tilgungszuschüsse zwischen Unternehmungen und Betrieben der Gebietskörperschaft und der Gebietskörperschaft	0,00	0,00	0,00
2127	Nicht finanzierungswirksamer Transferertrag	966.500,00	994.000,00	-27.500,00
213	Finanzerträge	600,00	600,00	0,00
2131	Erträge aus Zinsen	600,00	600,00	0,00
2132	Erträge aus Zinsen aus derivativen Finanzinstrumenten mit und ohne Grundgeschäft	0,00	0,00	0,00
2133	Erträge aus Gewinnentnahmen von marktbestimmten Betrieben	0,00	0,00	0,00
2134	Sonstige Finanzerträge	0,00	0,00	0,00
2135	Erträge aus Dividenden/Gewinnausschüttungen	0,00	0,00	0,00
2136	Sonstige nicht finanzierungswirksame Finanzerträge	0,00	0,00	0,00
21	Summe Erträge	31.756.200,00	30.147.400,00	1.608.800,00
221	Personalaufwand	4.708.000,00	4.706.500,00	1.500,00
2211	Personalaufwand (Bezüge, Nebengebühren, Mehrleistungen)	3.624.000,00	3.624.000,00	0,00
2212	Gesetzlicher und freiwilliger Sozialaufwand	989.800,00	988.300,00	1.500,00
2213	Sonstiger Personalaufwand	17.600,00	17.600,00	0,00
2214	Nicht finanzierungswirksamer Personalaufwand	76.600,00	76.600,00	0,00
222	Sachaufwand	13.341.300,00	12.321.900,00	1.019.400,00
2221	Gebrauchs- und Verbrauchsgüter, Handelswaren	1.199.600,00	1.173.900,00	25.700,00
2222	Verwaltungs- und Betriebsaufwand	1.247.200,00	1.242.600,00	4.600,00
2223	Leasing- und Mietaufwand	432.900,00	392.000,00	40.900,00
2224	Instandhaltung	1.578.400,00	1.613.100,00	-34.700,00
2225	Sonstiger Sachaufwand	5.882.800,00	4.778.800,00	1.104.000,00
2226	Nicht finanzierungswirksamer Sachaufwand	3.000.400,00	3.121.500,00	-121.100,00

1. Nachtragsvoranschlag 2024

NVA Ergebnishaushalt Gesamt 1. und 2. Ebene (Anlage 1a) - bereinigt um interne Vergütungen

Stadtgemeinde Perg

MVAG	Mittelverwendungs- und aufbringungsgruppen (1. und 2. Ebene)	VA 2024 inkl. NVA	VA 2024	1. NVA
223	Transferaufwand	12.935.100,00	13.136.300,00	-201.200,00
2231	Transferaufwand an Träger des öffentlichen Rechts	10.097.300,00	10.053.700,00	43.600,00
2232	Transferaufwand an Beteiligungen	0,00	0,00	0,00
2233	Transferaufwand an Unternehmen (mit Finanzunternehmen)	445.600,00	752.600,00	-307.000,00
2234	Transferaufwand an Haushalte und Organisationen ohne Erwerbscharakter	2.392.200,00	2.330.000,00	62.200,00
2235	Transferaufwand an das Ausland	0,00	0,00	0,00
2236	Investitions- und Tilgungszuschüsse zwischen Unternehmungen und Betrieben der Gebietskörperschaft und der Gebietskörperschaft	0,00	0,00	0,00
2237	Nicht finanzierungswirksamer Transferaufwand	0,00	0,00	0,00
224	Finanzaufwand	543.800,00	562.900,00	-19.100,00
2241	Aufwendungen für Zinsen	520.700,00	541.800,00	-21.100,00
2242	Zinsen und sonstige Aufwendungen aus derivativen Finanzinstrumenten mit und ohne Grundgeschäft	0,00	0,00	0,00
2243	Gewinnentnahmen von Unternehmungen und marktbestimmten Betrieben der Gebietskörperschaft (innerhalb der Gebietskörperschaft)	0,00	0,00	0,00
2244	Sonstiger Finanzaufwand	23.100,00	21.100,00	2.000,00
2245	Nicht finanzierungswirksamer Finanzaufwand	0,00	0,00	0,00
22	Summe Aufwendungen	31.528.200,00	30.727.600,00	800.600,00
SA0	Saldo (0) Nettoergebnis (21 - 22)	228.000,00	-580.200,00	808.200,00
230	Entnahmen von Haushaltsrücklagen	1.172.000,00	843.700,00	328.300,00
2301	Entnahmen von Haushaltsrücklagen	1.172.000,00	843.700,00	328.300,00
240	Zuweisungen an Haushaltsrücklagen	250.400,00	0,00	250.400,00
2401	Zuweisungen an Haushaltsrücklagen	250.400,00	0,00	250.400,00
SA01	Saldo (01) Haushaltsrücklagen (230 - 240)	921.600,00	843.700,00	77.900,00
SA00	Saldo (00) Nettoergebnis nach Haushaltsrücklagen (Saldo 0 + Saldo 01)	1.149.600,00	263.500,00	886.100,00

NVA Finanzierungshaushalt Gesamt 1. und 2. Ebene (Anlage 1b)
- bereinigt um interne Vergütungen

1. Nachtragsvoranschlag 2024

NVA Finanzierungshaushalt Gesamt 1. und 2. Ebene (Anlage 1b) - bereinigt um interne Vergütungen

Stadtgemeinde Perg

MVAG	Mittelverwendungs- und aufbringungsgruppen (1. und 2. Ebene)	VA 2024 inkl. NVA	VA 2024	1. NVA
311	Einzahlungen aus operativer Verwaltungstätigkeit	28.962.200,00	27.572.000,00	1.390.200,00
3111	Einzahlungen aus eigenen Abgaben	9.709.800,00	9.731.000,00	-21.200,00
3112	Einzahlungen aus Ertragsanteilen	9.964.900,00	10.003.300,00	-38.400,00
3113	Einzahlungen aus Gebühren	4.371.700,00	4.369.000,00	2.700,00
3114	Einzahlungen aus Leistungen	1.208.800,00	1.129.300,00	79.500,00
3115	Einzahlungen aus Besitz und wirtschaftlicher Tätigkeit	180.400,00	199.300,00	-18.900,00
3116	Einzahlungen aus Veräußerung von geringwertigen Wirtschaftsgütern (GWG) und sonstige Einzahlungen	3.526.600,00	2.140.100,00	1.386.500,00
312	Einzahlungen aus Transfers	1.777.500,00	1.504.100,00	273.400,00
3121	Transferzahlungen von Trägern des öffentlichen Rechts	1.579.700,00	1.306.300,00	273.400,00
3122	Transferzahlungen von Beteiligungen	0,00	0,00	0,00
3123	Transferzahlungen von Unternehmen (inkl. Finanzunternehmen)	0,00	0,00	0,00
3124	Transferzahlungen von Haushalten und Organisationen ohne Erwerbscharakter	197.800,00	197.800,00	0,00
3125	Transferzahlungen vom Ausland	0,00	0,00	0,00
3126	Investitions- und Tilgungszuschüsse zwischen Unternehmungen und Betrieben der Gebietskörperschaft und der Gebietskörperschaft	0,00	0,00	0,00
313	Einzahlungen aus Finanzerträgen	600,00	600,00	0,00
3131	Einzahlungen aus Zinserträgen	600,00	600,00	0,00
3132	Einzahlungen aus Zinsen aus derivativen Finanzinstrumenten mit und ohne Grundgeschäft	0,00	0,00	0,00
3133	Einzahlungen aus Gewinnentnahmen von marktbestimmten Betrieben	0,00	0,00	0,00
3134	Sonstige Einzahlungen aus Finanzerträgen	0,00	0,00	0,00
3135	Einzahlungen aus Dividenden/Gewinnausschüttungen	0,00	0,00	0,00
31	Summe Einzahlungen operative Gebarung	30.740.300,00	29.076.700,00	1.663.600,00
321	Auszahlungen aus Personalaufwand	4.631.400,00	4.629.900,00	1.500,00
3211	Auszahlungen für Personalaufwand (Bezüge, Nebengebühren, und Mehrleistungsvergütungen)	3.624.000,00	3.624.000,00	0,00
3212	Auszahlungen für gesetzliche und freiwillige Sozialaufwendungen	989.800,00	988.300,00	1.500,00
3213	Auszahlungen aus sonstigem Personalaufwand	17.600,00	17.600,00	0,00
322	Auszahlungen aus Sachaufwand	10.603.800,00	9.200.400,00	1.403.400,00
3221	Auszahlungen für Gebrauchs- und Verbrauchsgüter, Handelswaren	1.200.400,00	1.173.900,00	26.500,00
3222	Auszahlungen für Verwaltungs- und Betriebsaufwand	1.196.500,00	1.242.600,00	-46.100,00
3223	Auszahlungen für Leasing- und Mietaufwand	432.900,00	392.000,00	40.900,00
3224	Auszahlungen für Instandhaltung	1.786.600,00	1.613.100,00	173.500,00
3225	Sonstige Auszahlungen aus Sachaufwand	5.987.400,00	4.778.800,00	1.208.600,00
3226	Auszahlungen aus der Inanspruchnahme von Haftungen	0,00	0,00	0,00
323	Auszahlungen aus Transfers	12.873.600,00	12.689.600,00	184.000,00
3231	Transferzahlungen an Träger des öffentlichen Rechts	10.114.300,00	10.070.700,00	43.600,00
3232	Transferzahlungen an Beteiligungen	0,00	0,00	0,00

1. Nachtragsvoranschlag 2024

NVA Finanzierungshaushalt Gesamt 1. und 2. Ebene (Anlage 1b) - bereinigt um interne Vergütungen

Stadtgemeinde Perg

MVAG	Mittelverwendungs- und aufbringungsgruppen (1. und 2. Ebene)	VA 2024 inkl. NVA	VA 2024	1. NVA
3233	Transferzahlungen an Unternehmen (inkl. Finanzunternehmen)	445.600,00	352.600,00	93.000,00
3234	Transferzahlungen an Haushalte und Organisationen ohne Erwerbscharakter	2.313.700,00	2.266.300,00	47.400,00
3235	Transferzahlungen an das Ausland	0,00	0,00	0,00
3236	Investitions- und Tilgungszuschüsse zwischen Unternehmungen und Betrieben der Gebietskörperschaft und der Gebietskörperschaft	0,00	0,00	0,00
324	Auszahlungen aus Finanzaufwand	543.800,00	562.900,00	-19.100,00
3241	Auszahlungen für Zinsen	520.700,00	541.800,00	-21.100,00
3242	Auszahlungen für Zinsen aus derivativen Finanzinstrumenten mit und ohne Grundgeschäft	0,00	0,00	0,00
3243	Auszahlungen aus Gewinnentnahmen von marktbestimmten Betrieben	0,00	0,00	0,00
3244	Sonstige Auszahlungen aus Finanzaufwendungen	23.100,00	21.100,00	2.000,00
32	Summe Auszahlungen operative Gebarung	28.652.600,00	27.082.800,00	1.569.800,00
SA1	Saldo (1) Geldfluss aus der operativen Gebarung (31 – 32)	2.087.700,00	1.993.900,00	93.800,00
331	Einzahlungen aus der Investitionstätigkeit	0,00	0,00	0,00
3311	Einzahlungen aus der Veräußerung von immateriellem Vermögen	0,00	0,00	0,00
3312	Einzahlungen aus der Veräußerung von Grundstücken und Grundstückeinrichtungen	0,00	0,00	0,00
3313	Einzahlungen aus der Veräußerung von Gebäuden und Bauten	0,00	0,00	0,00
3314	Einzahlungen aus der Veräußerung von technischen Anlagen, Fahrzeugen und Maschinen	0,00	0,00	0,00
3315	Einzahlungen aus der Veräußerung von Amts-, Betriebs- und Geschäftsausstattung	0,00	0,00	0,00
3316	Einzahlungen aus der Veräußerung von Kulturgütern	0,00	0,00	0,00
3317	Einzahlungen aus der Veräußerung von Beteiligungen	0,00	0,00	0,00
3318	Einzahlungen aus der Veräußerung von kofinanzierten Schutzbauten	0,00	0,00	0,00
332	Einzahlungen aus der Rückzahlung von Darlehen sowie gewährten Vorschüssen	200,00	200,00	0,00
3321	Einzahlungen aus Darlehen an Träger des öffentlichen Rechts	0,00	0,00	0,00
3322	Einzahlungen aus Darlehen an Beteiligungen	0,00	0,00	0,00
3323	Einzahlungen aus Darlehen an Unternehmen und Haushalte	0,00	0,00	0,00
3325	Einzahlungen aus Vorschüssen und Anzahlungen	200,00	200,00	0,00
333	Einzahlungen aus Kapitaltransfers	2.262.200,00	1.731.800,00	530.400,00
3331	Kapitaltransferzahlungen von Trägern des öffentlichen Rechts	1.684.700,00	1.358.600,00	326.100,00
3332	Kapitaltransferzahlungen von Beteiligungen	0,00	0,00	0,00
3333	Kapitaltransferzahlungen von Unternehmen	0,00	0,00	0,00
3334	Kapitaltransferzahlungen von Haushalten und Organisationen ohne Erwerbscharakter	577.500,00	373.200,00	204.300,00
3335	Kapitaltransferzahlungen vom Ausland	0,00	0,00	0,00
33	Summe Einzahlungen investive Gebarung	2.262.400,00	1.732.000,00	530.400,00
341	Auszahlungen aus der Investitionstätigkeit	5.710.200,00	4.882.600,00	827.600,00
3411	Auszahlungen für den Erwerb von immateriellem Vermögen	1.000,00	1.000,00	0,00

1. Nachtragsvoranschlag 2024

NVA Finanzierungshaushalt Gesamt 1. und 2. Ebene (Anlage 1b) - bereinigt um interne Vergütungen

Stadtgemeinde Perg

MVAG	Mittelverwendungs- und aufbringungsgruppen (1. und 2. Ebene)	VA 2024 inkl. NVA	VA 2024	1. NVA
3412	Auszahlungen für den Erwerb von Grundstücken und Grundstückseinrichtungen	1.619.200,00	1.602.000,00	17.200,00
3413	Auszahlungen für den Erwerb von Gebäuden und Bauten	2.994.500,00	2.963.200,00	31.300,00
3414	Auszahlungen für den Erwerb von technischen Anlagen, Fahrzeugen und Maschinen	884.300,00	126.000,00	758.300,00
3415	Auszahlungen für den Erwerb von Amts-, Betriebs- und Geschäftsausstattung	211.200,00	190.400,00	20.800,00
3416	Auszahlungen für den Erwerb von Kulturgütern	0,00	0,00	0,00
3417	Auszahlungen für den Erwerb von Beteiligungen	0,00	0,00	0,00
3418	Auszahlungen für den Erwerb von kofinanzierten Schutzbauten	0,00	0,00	0,00
342	Auszahlungen aus der Gewährung von Darlehen sowie gewährten Vorschüssen	0,00	0,00	0,00
3421	Auszahlungen von Darlehen an Träger des öffentlichen Rechts	0,00	0,00	0,00
3422	Auszahlungen von Darlehen an Beteiligungen	0,00	0,00	0,00
3423	Auszahlungen von Darlehen an Unternehmen und Haushalte	0,00	0,00	0,00
3425	Auszahlungen von Vorschüssen und Anzahlungen	0,00	0,00	0,00
343	Auszahlungen aus Kapitaltransfers	478.600,00	463.800,00	14.800,00
3431	Kapitaltransferzahlungen an Träger des öffentlichen Rechts	0,00	0,00	0,00
3432	Kapitaltransferzahlungen an Beteiligungen	0,00	0,00	0,00
3433	Kapitaltransferzahlungen an Unternehmen (Finanzunternehmen)	400.000,00	400.000,00	0,00
3434	Kapitaltransferzahlungen an Haushalte und Organisationen ohne Erwerbscharakter	78.600,00	63.800,00	14.800,00
3435	Kapitaltransferzahlungen an das Ausland	0,00	0,00	0,00
34	Summe Auszahlungen investive Gebarung	6.188.800,00	5.346.400,00	842.400,00
SA2	Saldo (2) Geldfluss aus der investiven Gebarung (33 – 34)	-3.926.400,00	-3.614.400,00	-312.000,00
SA3	Saldo (3) Nettofinanzierungssaldo (Saldo 1 + Saldo 2)	-1.838.700,00	-1.620.500,00	-218.200,00
351	Einzahlungen aus der Aufnahme von Finanzschulden	1.220.700,00	1.550.700,00	-330.000,00
3511	Einzahlungen aus empfangenen Darlehen von öffentlichen Körperschaften und Rechtsträgern	0,00	0,00	0,00
3512	Einzahlungen aus empfangenen Darlehen von Beteiligungen	0,00	0,00	0,00
3513	Einzahlungen aus empfangenen Darlehen von Unternehmen und privaten Haushalten	0,00	0,00	0,00
3514	Einzahlungen aus Finanzschulden (Finanzunternehmen)	1.220.700,00	1.550.700,00	-330.000,00
3515	Einzahlungen aus Aufnahmen von Leasingverbindlichkeiten	0,00	0,00	0,00
353	Einzahlungen infolge eines Kapitaltausches bei derivativen Finanzinstrumenten mit Grundgeschäft	0,00	0,00	0,00
3530	Einzahlungen infolge eines Kapitaltausches bei derivativen Finanzinstrumenten mit Grundgeschäft	0,00	0,00	0,00
355	Einzahlungen aus dem Abgang von Finanzinstrumenten	0,00	0,00	0,00
3550	Einzahlungen aus dem Abgang von Finanzinstrumenten	0,00	0,00	0,00
35	Summe Einzahlungen aus der Finanzierungstätigkeit	1.220.700,00	1.550.700,00	-330.000,00

1. Nachtragsvoranschlag 2024

NVA Finanzierungshaushalt Gesamt 1. und 2. Ebene (Anlage 1b) - bereinigt um interne Vergütungen

Stadtgemeinde Perg

MVAG	Mittelverwendungs- und aufbringungsgruppen (1. und 2. Ebene)	VA 2024 inkl. NVA	VA 2024	1. NVA
361	Auszahlungen aus der Tilgung von Finanzschulden	736.400,00	746.300,00	-9.900,00
3611	Auszahlungen aus empfangenen Darlehen von öffentlichen Körperschaften und Rechtsträgern	0,00	0,00	0,00
3612	Auszahlungen aus empfangenen Darlehen von Beteiligungen	0,00	0,00	0,00
3613	Auszahlungen aus empfangenen Darlehen von Unternehmen und privaten Haushalten	0,00	0,00	0,00
3614	Auszahlungen aus Finanzschulden	736.400,00	746.300,00	-9.900,00
3615	Auszahlungen aus Rückzahlungen von Leasingverbindlichkeiten	0,00	0,00	0,00
363	Auszahlungen infolge eines Kapitaltausches bei derivativen Finanzinstrumenten mit Grundgeschäft	0,00	0,00	0,00
3630	Auszahlungen infolge eines Kapitaltausches bei derivativen Finanzinstrumenten mit Grundgeschäft	0,00	0,00	0,00
365	Auszahlungen für den Erwerb von Finanzinstrumenten	30.100,00	27.600,00	2.500,00
3650	Auszahlungen für den Erwerb von Finanzinstrumenten	30.100,00	27.600,00	2.500,00
36	Summe Auszahlungen aus der Finanzierungstätigkeit	766.500,00	773.900,00	-7.400,00
SA4	Saldo (4) Geldfluss aus der Finanzierungstätigkeit (35 – 36)	454.200,00	776.800,00	-322.600,00
SA5	Saldo (5) Geldfluss aus der voranschlagswirksamen Gebarung (Saldo 3 + Saldo 4)	-1.384.500,00	-843.700,00	-540.800,00

1. NVA Ergebnishaushalt Gesamt 1. und 2. Ebene (Anlage 1a)
- interne Vergütungen enthalten

1. Nachtragsvoranschlag 2024

NVA Ergebnishaushalt Gesamt 1. und 2. Ebene (Anlage 1a) - interne Vergütungen enthalten

Stadtgemeinde Perg

MVAG	Mittelverwendungs- und aufbringungsgruppen (1. und 2. Ebene)	VA 2024 inkl. NVA	VA 2024	1. NVA
211	Erträge aus der operativen Verwaltungstätigkeit	31.062.600,00	29.699.700,00	1.362.900,00
2111	Erträge aus eigenen Abgaben	9.709.800,00	9.731.000,00	-21.200,00
2112	Erträge aus Ertragsanteilen	9.964.900,00	10.003.300,00	-38.400,00
2113	Erträge aus Gebühren	4.371.700,00	4.369.000,00	2.700,00
2114	Erträge aus Leistungen	3.259.800,00	3.180.300,00	79.500,00
2115	Erträge aus Besitz und wirtschaftlicher Tätigkeit	180.400,00	199.300,00	-18.900,00
2116	Erträge aus Veräußerung und sonstige Erträge	3.499.300,00	2.140.100,00	1.359.200,00
2117	Nicht finanzierungswirksame operative Erträge	76.700,00	76.700,00	0,00
212	Erträge aus Transfers	2.744.000,00	2.498.100,00	245.900,00
2121	Transferertrag von Trägern des öffentlichen Rechts	1.579.700,00	1.306.300,00	273.400,00
2122	Transferertrag von Beteiligungen	0,00	0,00	0,00
2123	Transferertrag von Unternehmen (mit Finanzunternehmen)	0,00	0,00	0,00
2124	Transferertrag von Haushalten und Organisationen ohne Erwerbscharakter	197.800,00	197.800,00	0,00
2125	Transferertrag vom Ausland	0,00	0,00	0,00
2126	Investitions- und Tilgungszuschüsse zwischen Unternehmungen und Betrieben der Gebietskörperschaft und der Gebietskörperschaft	0,00	0,00	0,00
2127	Nicht finanzierungswirksamer Transferertrag	966.500,00	994.000,00	-27.500,00
213	Finanzerträge	600,00	600,00	0,00
2131	Erträge aus Zinsen	600,00	600,00	0,00
2132	Erträge aus Zinsen aus derivativen Finanzinstrumenten mit und ohne Grundgeschäft	0,00	0,00	0,00
2133	Erträge aus Gewinnentnahmen von marktbestimmten Betrieben	0,00	0,00	0,00
2134	Sonstige Finanzerträge	0,00	0,00	0,00
2135	Erträge aus Dividenden/Gewinnausschüttungen	0,00	0,00	0,00
2136	Sonstige nicht finanzierungswirksame Finanzerträge	0,00	0,00	0,00
21	Summe Erträge	33.807.200,00	32.198.400,00	1.608.800,00
221	Personalaufwand	4.708.000,00	4.706.500,00	1.500,00
2211	Personalaufwand (Bezüge, Nebengebühren, Mehrleistungen)	3.624.000,00	3.624.000,00	0,00
2212	Gesetzlicher und freiwilliger Sozialaufwand	989.800,00	988.300,00	1.500,00
2213	Sonstiger Personalaufwand	17.600,00	17.600,00	0,00
2214	Nicht finanzierungswirksamer Personalaufwand	76.600,00	76.600,00	0,00
222	Sachaufwand	15.392.300,00	14.372.900,00	1.019.400,00
2221	Gebrauchs- und Verbrauchsgüter, Handelswaren	1.199.600,00	1.173.900,00	25.700,00
2222	Verwaltungs- und Betriebsaufwand	1.247.200,00	1.242.600,00	4.600,00
2223	Leasing- und Mietaufwand	432.900,00	392.000,00	40.900,00
2224	Instandhaltung	1.578.400,00	1.613.100,00	-34.700,00
2225	Sonstiger Sachaufwand	7.933.800,00	6.829.800,00	1.104.000,00
2226	Nicht finanzierungswirksamer Sachaufwand	3.000.400,00	3.121.500,00	-121.100,00

1. Nachtragsvoranschlag 2024

NVA Ergebnishaushalt Gesamt 1. und 2. Ebene (Anlage 1a) - interne Vergütungen enthalten

Stadtgemeinde Perg

MVAG	Mittelverwendungs- und aufbringungsgruppen (1. und 2. Ebene)	VA 2024 inkl. NVA	VA 2024	1. NVA
223	Transferaufwand	12.935.100,00	13.136.300,00	-201.200,00
2231	Transferaufwand an Träger des öffentlichen Rechts	10.097.300,00	10.053.700,00	43.600,00
2232	Transferaufwand an Beteiligungen	0,00	0,00	0,00
2233	Transferaufwand an Unternehmen (mit Finanzunternehmen)	445.600,00	752.600,00	-307.000,00
2234	Transferaufwand an Haushalte und Organisationen ohne Erwerbscharakter	2.392.200,00	2.330.000,00	62.200,00
2235	Transferaufwand an das Ausland	0,00	0,00	0,00
2236	Investitions- und Tilgungszuschüsse zwischen Unternehmungen und Betrieben der Gebietskörperschaft und der Gebietskörperschaft	0,00	0,00	0,00
2237	Nicht finanzierungswirksamer Transferaufwand	0,00	0,00	0,00
224	Finanzaufwand	543.800,00	562.900,00	-19.100,00
2241	Aufwendungen für Zinsen	520.700,00	541.800,00	-21.100,00
2242	Zinsen und sonstige Aufwendungen aus derivativen Finanzinstrumenten mit und ohne Grundgeschäft	0,00	0,00	0,00
2243	Gewinnentnahmen von Unternehmungen und marktbestimmten Betrieben der Gebietskörperschaft (innerhalb der Gebietskörperschaft)	0,00	0,00	0,00
2244	Sonstiger Finanzaufwand	23.100,00	21.100,00	2.000,00
2245	Nicht finanzierungswirksamer Finanzaufwand	0,00	0,00	0,00
22	Summe Aufwendungen	33.579.200,00	32.778.600,00	800.600,00
SA0	Saldo (0) Nettoergebnis (21 - 22)	228.000,00	-580.200,00	808.200,00
230	Entnahmen von Haushaltsrücklagen	1.172.000,00	843.700,00	328.300,00
2301	Entnahmen von Haushaltsrücklagen	1.172.000,00	843.700,00	328.300,00
240	Zuweisungen an Haushaltsrücklagen	250.400,00	0,00	250.400,00
2401	Zuweisungen an Haushaltsrücklagen	250.400,00	0,00	250.400,00
SA01	Saldo (01) Haushaltsrücklagen (230 - 240)	921.600,00	843.700,00	77.900,00
SA00	Saldo (00) Nettoergebnis nach Haushaltsrücklagen (Saldo 0 + Saldo 01)	1.149.600,00	263.500,00	886.100,00

NVA Finanzierungshaushalt Gesamt 1. und 2. Ebene (Anlage 1b)
- interne Vergütungen enthalten

1. Nachtragsvoranschlag 2024

Stadtgemeinde Perg

NVA Finanzierungshaushalt Gesamt 1. und 2. Ebene (Anlage 1b) - interne Vergütungen enthalten

MVAG	Mittelverwendungs- und aufbringungsgruppen (1. und 2. Ebene)	VA 2024 inkl. NVA	VA 2024	1. NVA
311	Einzahlungen aus operativer Verwaltungstätigkeit	31.013.200,00	29.623.000,00	1.390.200,00
3111	Einzahlungen aus eigenen Abgaben	9.709.800,00	9.731.000,00	-21.200,00
3112	Einzahlungen aus Ertragsanteilen	9.964.900,00	10.003.300,00	-38.400,00
3113	Einzahlungen aus Gebühren	4.371.700,00	4.369.000,00	2.700,00
3114	Einzahlungen aus Leistungen	3.259.800,00	3.180.300,00	79.500,00
3115	Einzahlungen aus Besitz und wirtschaftlicher Tätigkeit	180.400,00	199.300,00	-18.900,00
3116	Einzahlungen aus Veräußerung von geringwertigen Wirtschaftsgütern (GWG) und sonstige Einzahlungen	3.526.600,00	2.140.100,00	1.386.500,00
312	Einzahlungen aus Transfers	1.777.500,00	1.504.100,00	273.400,00
3121	Transferzahlungen von Trägern des öffentlichen Rechts	1.579.700,00	1.306.300,00	273.400,00
3122	Transferzahlungen von Beteiligungen	0,00	0,00	0,00
3123	Transferzahlungen von Unternehmen (inkl. Finanzunternehmen)	0,00	0,00	0,00
3124	Transferzahlungen von Haushalten und Organisationen ohne Erwerbscharakter	197.800,00	197.800,00	0,00
3125	Transferzahlungen vom Ausland	0,00	0,00	0,00
3126	Investitions- und Tilgungszuschüsse zwischen Unternehmungen und Betrieben der Gebietskörperschaft und der Gebietskörperschaft	0,00	0,00	0,00
313	Einzahlungen aus Finanzerträgen	600,00	600,00	0,00
3131	Einzahlungen aus Zinserträgen	600,00	600,00	0,00
3132	Einzahlungen aus Zinsen aus derivativen Finanzinstrumenten mit und ohne Grundgeschäft	0,00	0,00	0,00
3133	Einzahlungen aus Gewinnentnahmen von marktbestimmten Betrieben	0,00	0,00	0,00
3134	Sonstige Einzahlungen aus Finanzerträgen	0,00	0,00	0,00
3135	Einzahlungen aus Dividenden/Gewinnausschüttungen	0,00	0,00	0,00
31	Summe Einzahlungen operative Gebarung	32.791.300,00	31.127.700,00	1.663.600,00
321	Auszahlungen aus Personalaufwand	4.631.400,00	4.629.900,00	1.500,00
3211	Auszahlungen für Personalaufwand (Bezüge, Nebengebühren, und Mehrleistungsvergütungen)	3.624.000,00	3.624.000,00	0,00
3212	Auszahlungen für gesetzliche und freiwillige Sozialaufwendungen	989.800,00	988.300,00	1.500,00
3213	Auszahlungen aus sonstigem Personalaufwand	17.600,00	17.600,00	0,00
322	Auszahlungen aus Sachaufwand	12.654.800,00	11.251.400,00	1.403.400,00
3221	Auszahlungen für Gebrauchs- und Verbrauchsgüter, Handelswaren	1.200.400,00	1.173.900,00	26.500,00
3222	Auszahlungen für Verwaltungs- und Betriebsaufwand	1.196.500,00	1.242.600,00	-46.100,00
3223	Auszahlungen für Leasing- und Mietaufwand	432.900,00	392.000,00	40.900,00
3224	Auszahlungen für Instandhaltung	1.786.600,00	1.613.100,00	173.500,00
3225	Sonstige Auszahlungen aus Sachaufwand	8.038.400,00	6.829.800,00	1.208.600,00
3226	Auszahlungen aus der Inanspruchnahme von Haftungen	0,00	0,00	0,00
323	Auszahlungen aus Transfers	12.873.600,00	12.689.600,00	184.000,00
3231	Transferzahlungen an Träger des öffentlichen Rechts	10.114.300,00	10.070.700,00	43.600,00
3232	Transferzahlungen an Beteiligungen	0,00	0,00	0,00

1. Nachtragsvoranschlag 2024

NVA Finanzierungshaushalt Gesamt 1. und 2. Ebene (Anlage 1b) - interne Vergütungen enthalten

Stadtgemeinde Perg

MVAG	Mittelverwendungs- und aufbringungsgruppen (1. und 2. Ebene)	VA 2024 inkl. NVA	VA 2024	1. NVA
3233	Transferzahlungen an Unternehmen (inkl. Finanzunternehmen)	445.600,00	352.600,00	93.000,00
3234	Transferzahlungen an Haushalte und Organisationen ohne Erwerbscharakter	2.313.700,00	2.266.300,00	47.400,00
3235	Transferzahlungen an das Ausland	0,00	0,00	0,00
3236	Investitions- und Tilgungszuschüsse zwischen Unternehmungen und Betrieben der Gebietskörperschaft und der Gebietskörperschaft	0,00	0,00	0,00
324	Auszahlungen aus Finanzaufwand	543.800,00	562.900,00	-19.100,00
3241	Auszahlungen für Zinsen	520.700,00	541.800,00	-21.100,00
3242	Auszahlungen für Zinsen aus derivativen Finanzinstrumenten mit und ohne Grundgeschäft	0,00	0,00	0,00
3243	Auszahlungen aus Gewinnentnahmen von marktbestimmten Betrieben	0,00	0,00	0,00
3244	Sonstige Auszahlungen aus Finanzaufwendungen	23.100,00	21.100,00	2.000,00
32	Summe Auszahlungen operative Gebarung	30.703.600,00	29.133.800,00	1.569.800,00
SA1	Saldo (1) Geldfluss aus der operativen Gebarung (31 – 32)	2.087.700,00	1.993.900,00	93.800,00
331	Einzahlungen aus der Investitionstätigkeit	0,00	0,00	0,00
3311	Einzahlungen aus der Veräußerung von immateriellem Vermögen	0,00	0,00	0,00
3312	Einzahlungen aus der Veräußerung von Grundstücken und Grundstückeinrichtungen	0,00	0,00	0,00
3313	Einzahlungen aus der Veräußerung von Gebäuden und Bauten	0,00	0,00	0,00
3314	Einzahlungen aus der Veräußerung von technischen Anlagen, Fahrzeugen und Maschinen	0,00	0,00	0,00
3315	Einzahlungen aus der Veräußerung von Amts-, Betriebs- und Geschäftsausstattung	0,00	0,00	0,00
3316	Einzahlungen aus der Veräußerung von Kulturgütern	0,00	0,00	0,00
3317	Einzahlungen aus der Veräußerung von Beteiligungen	0,00	0,00	0,00
3318	Einzahlungen aus der Veräußerung von kofinanzierten Schutzbauten	0,00	0,00	0,00
332	Einzahlungen aus der Rückzahlung von Darlehen sowie gewährten Vorschüssen	200,00	200,00	0,00
3321	Einzahlungen aus Darlehen an Träger des öffentlichen Rechts	0,00	0,00	0,00
3322	Einzahlungen aus Darlehen an Beteiligungen	0,00	0,00	0,00
3323	Einzahlungen aus Darlehen an Unternehmen und Haushalte	0,00	0,00	0,00
3325	Einzahlungen aus Vorschüssen und Anzahlungen	200,00	200,00	0,00
333	Einzahlungen aus Kapitaltransfers	2.262.200,00	1.731.800,00	530.400,00
3331	Kapitaltransferzahlungen von Trägern des öffentlichen Rechts	1.684.700,00	1.358.600,00	326.100,00
3332	Kapitaltransferzahlungen von Beteiligungen	0,00	0,00	0,00
3333	Kapitaltransferzahlungen von Unternehmen	0,00	0,00	0,00
3334	Kapitaltransferzahlungen von Haushalten und Organisationen ohne Erwerbscharakter	577.500,00	373.200,00	204.300,00
3335	Kapitaltransferzahlungen vom Ausland	0,00	0,00	0,00
33	Summe Einzahlungen investive Gebarung	2.262.400,00	1.732.000,00	530.400,00
341	Auszahlungen aus der Investitionstätigkeit	5.710.200,00	4.882.600,00	827.600,00
3411	Auszahlungen für den Erwerb von immateriellem Vermögen	1.000,00	1.000,00	0,00

1. Nachtragsvoranschlag 2024

NVA Finanzierungshaushalt Gesamt 1. und 2. Ebene (Anlage 1b) - interne Vergütungen enthalten

Stadtgemeinde Perg

MVAG	Mittelverwendungs- und aufbringungsgruppen (1. und 2. Ebene)	VA 2024 inkl. NVA	VA 2024	1. NVA
3412	Auszahlungen für den Erwerb von Grundstücken und Grundstückseinrichtungen	1.619.200,00	1.602.000,00	17.200,00
3413	Auszahlungen für den Erwerb von Gebäuden und Bauten	2.994.500,00	2.963.200,00	31.300,00
3414	Auszahlungen für den Erwerb von technischen Anlagen, Fahrzeugen und Maschinen	884.300,00	126.000,00	758.300,00
3415	Auszahlungen für den Erwerb von Amts-, Betriebs- und Geschäftsausstattung	211.200,00	190.400,00	20.800,00
3416	Auszahlungen für den Erwerb von Kulturgütern	0,00	0,00	0,00
3417	Auszahlungen für den Erwerb von Beteiligungen	0,00	0,00	0,00
3418	Auszahlungen für den Erwerb von kofinanzierten Schutzbauten	0,00	0,00	0,00
342	Auszahlungen aus der Gewährung von Darlehen sowie gewährten Vorschüssen	0,00	0,00	0,00
3421	Auszahlungen von Darlehen an Träger des öffentlichen Rechts	0,00	0,00	0,00
3422	Auszahlungen von Darlehen an Beteiligungen	0,00	0,00	0,00
3423	Auszahlungen von Darlehen an Unternehmen und Haushalte	0,00	0,00	0,00
3425	Auszahlungen von Vorschüssen und Anzahlungen	0,00	0,00	0,00
343	Auszahlungen aus Kapitaltransfers	478.600,00	463.800,00	14.800,00
3431	Kapitaltransferzahlungen an Träger des öffentlichen Rechts	0,00	0,00	0,00
3432	Kapitaltransferzahlungen an Beteiligungen	0,00	0,00	0,00
3433	Kapitaltransferzahlungen an Unternehmen (Finanzunternehmen)	400.000,00	400.000,00	0,00
3434	Kapitaltransferzahlungen an Haushalte und Organisationen ohne Erwerbscharakter	78.600,00	63.800,00	14.800,00
3435	Kapitaltransferzahlungen an das Ausland	0,00	0,00	0,00
34	Summe Auszahlungen investive Gebarung	6.188.800,00	5.346.400,00	842.400,00
SA2	Saldo (2) Geldfluss aus der investiven Gebarung (33 – 34)	-3.926.400,00	-3.614.400,00	-312.000,00
SA3	Saldo (3) Nettofinanzierungssaldo (Saldo 1 + Saldo 2)	-1.838.700,00	-1.620.500,00	-218.200,00
351	Einzahlungen aus der Aufnahme von Finanzschulden	1.220.700,00	1.550.700,00	-330.000,00
3511	Einzahlungen aus empfangenen Darlehen von öffentlichen Körperschaften und Rechtsträgern	0,00	0,00	0,00
3512	Einzahlungen aus empfangenen Darlehen von Beteiligungen	0,00	0,00	0,00
3513	Einzahlungen aus empfangenen Darlehen von Unternehmen und privaten Haushalten	0,00	0,00	0,00
3514	Einzahlungen aus Finanzschulden (Finanzunternehmen)	1.220.700,00	1.550.700,00	-330.000,00
3515	Einzahlungen aus Aufnahmen von Leasingverbindlichkeiten	0,00	0,00	0,00
353	Einzahlungen infolge eines Kapitaltausches bei derivativen Finanzinstrumenten mit Grundgeschäft	0,00	0,00	0,00
3530	Einzahlungen infolge eines Kapitaltausches bei derivativen Finanzinstrumenten mit Grundgeschäft	0,00	0,00	0,00
355	Einzahlungen aus dem Abgang von Finanzinstrumenten	0,00	0,00	0,00
3550	Einzahlungen aus dem Abgang von Finanzinstrumenten	0,00	0,00	0,00
35	Summe Einzahlungen aus der Finanzierungstätigkeit	1.220.700,00	1.550.700,00	-330.000,00

1. Nachtragsvoranschlag 2024

NVA Finanzierungshaushalt Gesamt 1. und 2. Ebene (Anlage 1b) - interne Vergütungen enthalten

Stadtgemeinde Perg

MVAG	Mittelverwendungs- und aufbringungsgruppen (1. und 2. Ebene)	VA 2024 inkl. NVA	VA 2024	1. NVA
361	Auszahlungen aus der Tilgung von Finanzschulden	736.400,00	746.300,00	-9.900,00
3611	Auszahlungen aus empfangenen Darlehen von öffentlichen Körperschaften und Rechtsträgern	0,00	0,00	0,00
3612	Auszahlungen aus empfangenen Darlehen von Beteiligungen	0,00	0,00	0,00
3613	Auszahlungen aus empfangenen Darlehen von Unternehmen und privaten Haushalten	0,00	0,00	0,00
3614	Auszahlungen aus Finanzschulden	736.400,00	746.300,00	-9.900,00
3615	Auszahlungen aus Rückzahlungen von Leasingverbindlichkeiten	0,00	0,00	0,00
363	Auszahlungen infolge eines Kapitaltausches bei derivativen Finanzinstrumenten mit Grundgeschäft	0,00	0,00	0,00
3630	Auszahlungen infolge eines Kapitaltausches bei derivativen Finanzinstrumenten mit Grundgeschäft	0,00	0,00	0,00
365	Auszahlungen für den Erwerb von Finanzinstrumenten	30.100,00	27.600,00	2.500,00
3650	Auszahlungen für den Erwerb von Finanzinstrumenten	30.100,00	27.600,00	2.500,00
36	Summe Auszahlungen aus der Finanzierungstätigkeit	766.500,00	773.900,00	-7.400,00
SA4	Saldo (4) Geldfluss aus der Finanzierungstätigkeit (35 – 36)	454.200,00	776.800,00	-322.600,00
SA5	Saldo (5) Geldfluss aus der voranschlagswirksamen Gebarung (Saldo 3 + Saldo 4)	-1.384.500,00	-843.700,00	-540.800,00

1. NVA Ergebnishaushalt Bereichsbudget 1. und 2. Ebene
(Anlage 1a)

Vertretungskörper und allgemeine Verwaltung (Gruppe 0)

MVAG	Mittelverwendungs- und -aufbringungsgruppen (1. und 2. Ebene)	VA 2024 inkl. NVA	VA 2024	1. NVA
211	Erträge aus der operativen Verwaltungstätigkeit	1.007.800,00	834.200,00	173.600,00
2111	Erträge aus eigenen Abgaben	0,00	0,00	0,00
2112	Erträge aus Ertragsanteilen	0,00	0,00	0,00
2113	Erträge aus Gebühren	0,00	0,00	0,00
2114	Erträge aus Leistungen	499.000,00	486.000,00	13.000,00
2115	Erträge aus Besitz und wirtschaftlicher Tätigkeit	3.400,00	3.400,00	0,00
2116	Erträge aus Veräußerung und sonstige Erträge	497.700,00	337.100,00	160.600,00
2117	Nicht finanzierungswirksame operative Erträge	7.700,00	7.700,00	0,00
212	Erträge aus Transfers	260.800,00	231.400,00	29.400,00
2121	Transferertrag von Trägern des öffentlichen Rechts	211.100,00	181.700,00	29.400,00
2122	Transferertrag von Beteiligungen	0,00	0,00	0,00
2123	Transferertrag von Unternehmen (mit Finanzunternehmen)	0,00	0,00	0,00
2124	Transferertrag von Haushalten und Organisationen ohne Erwerbscharakter	38.300,00	38.300,00	0,00
2125	Transferertrag vom Ausland	0,00	0,00	0,00
2126	Investitions- und Tilgungszuschüsse zwischen Unternehmungen und Betrieben der Gebietskörperschaft und der Gebietskörperschaft	0,00	0,00	0,00
2127	Nicht finanzierungswirksamer Transferertrag	11.400,00	11.400,00	0,00
213	Finanzerträge	0,00	0,00	0,00
2131	Erträge aus Zinsen	0,00	0,00	0,00
2132	Erträge aus Zinsen aus derivativen Finanzinstrumenten mit und ohne Grundgeschäft	0,00	0,00	0,00
2133	Erträge aus Gewinnentnahmen von marktbestimmten Betrieben	0,00	0,00	0,00
2134	Sonstige Finanzerträge	0,00	0,00	0,00
2135	Erträge aus Dividenden/Gewinnausschüttungen	0,00	0,00	0,00
2136	Sonstige nicht finanzierungswirksame Finanzerträge	0,00	0,00	0,00
21	Summe Erträge	1.268.600,00	1.065.600,00	203.000,00
221	Personalaufwand	1.852.600,00	1.851.100,00	1.500,00
2211	Personalaufwand (Bezüge, Nebengebühren, Mehrleistungen)	1.405.100,00	1.405.100,00	0,00
2212	Gesetzlicher und freiwilliger Sozialaufwand	397.300,00	395.800,00	1.500,00
2213	Sonstiger Personalaufwand	13.600,00	13.600,00	0,00
2214	Nicht finanzierungswirksamer Personalaufwand	36.600,00	36.600,00	0,00
222	Sachaufwand	1.046.000,00	997.700,00	48.300,00
2221	Gebrauchs- und Verbrauchsgüter, Handelswaren	62.000,00	62.100,00	-100,00
2222	Verwaltungs- und Betriebsaufwand	133.800,00	117.300,00	16.500,00

1. Nachtragsvoranschlag 2024

NVA Ergebnishaushalt Bereichsbudget 1. und 2. Ebene (Anlage 1a)

Stadtgemeinde Perg

Vertretungskörper und allgemeine Verwaltung (Gruppe 0)

MVAG	Mittelverwendungs- und -aufbringungsgruppen (1. und 2. Ebene)	VA 2024 inkl. NVA	VA 2024	1. NVA
2223	Leasing- und Mietaufwand	15.900,00	15.900,00	0,00
2224	Instandhaltung	21.500,00	13.500,00	8.000,00
2225	Sonstiger Sachaufwand	739.800,00	719.200,00	20.600,00
2226	Nicht finanzierungswirksamer Sachaufwand	73.000,00	69.700,00	3.300,00
223	Transferaufwand	498.000,00	474.800,00	23.200,00
2231	Transferaufwand an Träger des öffentlichen Rechts	486.400,00	463.700,00	22.700,00
2232	Transferaufwand an Beteiligungen	0,00	0,00	0,00
2233	Transferaufwand an Unternehmen (mit Finanzunternehmen)	10.100,00	10.100,00	0,00
2234	Transferaufwand an Haushalte und Organisationen ohne Erwerbscharakter	1.500,00	1.000,00	500,00
2235	Transferaufwand an das Ausland	0,00	0,00	0,00
2236	Investitions- und Tilgungszuschüsse zwischen Unternehmungen und Betrieben der Gebietskörperschaft und der Gebietskörperschaft	0,00	0,00	0,00
2237	Nicht finanzierungswirksamer Transferaufwand	0,00	0,00	0,00
224	Finanzaufwand	12.800,00	32.000,00	-19.200,00
2241	Aufwendungen für Zinsen	12.800,00	32.000,00	-19.200,00
2242	Zinsen und sonstige Aufwendungen aus derivativen Finanzinstrumenten mit und ohne Grundgeschäft	0,00	0,00	0,00
2243	Gewinnentnahmen von Unternehmungen und marktbestimmten Betrieben der Gebietskörperschaft (innerhalb der Gebietskörperschaft)	0,00	0,00	0,00
2244	Sonstiger Finanzaufwand	0,00	0,00	0,00
2245	Nicht finanzierungswirksamer Finanzaufwand	0,00	0,00	0,00
22	Summe Aufwendungen	3.409.400,00	3.355.600,00	53.800,00
SA0	Saldo (0) Nettoergebnis (21 - 22)	-2.140.800,00	-2.290.000,00	149.200,00
230	Entnahmen von Haushaltsrücklagen	242.600,00	0,00	242.600,00
2301	Entnahmen von Haushaltsrücklagen	242.600,00	0,00	242.600,00
240	Zuweisungen an Haushaltsrücklagen	0,00	0,00	0,00
2401	Zuweisungen an Haushaltsrücklagen	0,00	0,00	0,00
SA01	Saldo (01) Haushaltsrücklagen (230 - 240)	242.600,00	0,00	242.600,00
SA00	Saldo (00) Nettoergebnis nach Haushaltsrücklagen (Saldo 0 + Saldo 01)	-1.898.200,00	-2.290.000,00	391.800,00

Öffentliche Ordnung und Sicherheit (Gruppe 1)

MVAG	Mittelverwendungs- und -aufbringungsgruppen (1. und 2. Ebene)	VA 2024 inkl. NVA	VA 2024	1. NVA
211	Erträge aus der operativen Verwaltungstätigkeit	448.200,00	188.800,00	259.400,00
2111	Erträge aus eigenen Abgaben	0,00	0,00	0,00
2112	Erträge aus Ertragsanteilen	0,00	0,00	0,00
2113	Erträge aus Gebühren	0,00	0,00	0,00
2114	Erträge aus Leistungen	48.500,00	48.500,00	0,00
2115	Erträge aus Besitz und wirtschaftlicher Tätigkeit	0,00	0,00	0,00
2116	Erträge aus Veräußerung und sonstige Erträge	399.700,00	140.300,00	259.400,00
2117	Nicht finanzierungswirksame operative Erträge	0,00	0,00	0,00
212	Erträge aus Transfers	102.200,00	102.600,00	-400,00
2121	Transferertrag von Trägern des öffentlichen Rechts	42.900,00	43.300,00	-400,00
2122	Transferertrag von Beteiligungen	0,00	0,00	0,00
2123	Transferertrag von Unternehmen (mit Finanzunternehmen)	0,00	0,00	0,00
2124	Transferertrag von Haushalten und Organisationen ohne Erwerbscharakter	0,00	0,00	0,00
2125	Transferertrag vom Ausland	0,00	0,00	0,00
2126	Investitions- und Tilgungszuschüsse zwischen Unternehmungen und Betrieben der Gebietskörperschaft und der Gebietskörperschaft	0,00	0,00	0,00
2127	Nicht finanzierungswirksamer Transferertrag	59.300,00	59.300,00	0,00
213	Finanzerträge	0,00	0,00	0,00
2131	Erträge aus Zinsen	0,00	0,00	0,00
2132	Erträge aus Zinsen aus derivativen Finanzinstrumenten mit und ohne Grundgeschäft	0,00	0,00	0,00
2133	Erträge aus Gewinnentnahmen von marktbestimmten Betrieben	0,00	0,00	0,00
2134	Sonstige Finanzerträge	0,00	0,00	0,00
2135	Erträge aus Dividenden/Gewinnausschüttungen	0,00	0,00	0,00
2136	Sonstige nicht finanzierungswirksame Finanzerträge	0,00	0,00	0,00
21	Summe Erträge	550.400,00	291.400,00	259.000,00
221	Personalaufwand	6.000,00	6.000,00	0,00
2211	Personalaufwand (Bezüge, Nebengebühren, Mehrleistungen)	4.500,00	4.500,00	0,00
2212	Gesetzlicher und freiwilliger Sozialaufwand	1.100,00	1.100,00	0,00
2213	Sonstiger Personalaufwand	0,00	0,00	0,00
2214	Nicht finanzierungswirksamer Personalaufwand	400,00	400,00	0,00
222	Sachaufwand	631.400,00	624.700,00	6.700,00
2221	Gebrauchs- und Verbrauchsgüter, Handelswaren	42.000,00	41.900,00	100,00
2222	Verwaltungs- und Betriebsaufwand	48.500,00	47.500,00	1.000,00

1. Nachtragsvoranschlag 2024

NVA Ergebnishaushalt Bereichsbudget 1. und 2. Ebene (Anlage 1a)

Stadtgemeinde Perg

Öffentliche Ordnung und Sicherheit (Gruppe 1)

MVAG	Mittelverwendungs- und -aufbringungsgruppen (1. und 2. Ebene)	VA 2024 inkl. NVA	VA 2024	1. NVA
2223	Leasing- und Mietaufwand	400,00	400,00	0,00
2224	Instandhaltung	233.800,00	233.800,00	0,00
2225	Sonstiger Sachaufwand	81.800,00	76.500,00	5.300,00
2226	Nicht finanzierungswirksamer Sachaufwand	224.900,00	224.600,00	300,00
223	Transferaufwand	6.600,00	6.600,00	0,00
2231	Transferaufwand an Träger des öffentlichen Rechts	2.300,00	2.300,00	0,00
2232	Transferaufwand an Beteiligungen	0,00	0,00	0,00
2233	Transferaufwand an Unternehmen (mit Finanzunternehmen)	0,00	0,00	0,00
2234	Transferaufwand an Haushalte und Organisationen ohne Erwerbscharakter	4.300,00	4.300,00	0,00
2235	Transferaufwand an das Ausland	0,00	0,00	0,00
2236	Investitions- und Tilgungszuschüsse zwischen Unternehmungen und Betrieben der Gebietskörperschaft und der Gebietskörperschaft	0,00	0,00	0,00
2237	Nicht finanzierungswirksamer Transferaufwand	0,00	0,00	0,00
224	Finanzaufwand	35.300,00	35.300,00	0,00
2241	Aufwendungen für Zinsen	35.300,00	35.300,00	0,00
2242	Zinsen und sonstige Aufwendungen aus derivativen Finanzinstrumenten mit und ohne Grundgeschäft	0,00	0,00	0,00
2243	Gewinnentnahmen von Unternehmungen und marktbestimmten Betrieben der Gebietskörperschaft (innerhalb der Gebietskörperschaft)	0,00	0,00	0,00
2244	Sonstiger Finanzaufwand	0,00	0,00	0,00
2245	Nicht finanzierungswirksamer Finanzaufwand	0,00	0,00	0,00
22	Summe Aufwendungen	679.300,00	672.600,00	6.700,00
SA0	Saldo (0) Nettoergebnis (21 - 22)	-128.900,00	-381.200,00	252.300,00
230	Entnahmen von Haushaltsrücklagen	0,00	0,00	0,00
2301	Entnahmen von Haushaltsrücklagen	0,00	0,00	0,00
240	Zuweisungen an Haushaltsrücklagen	0,00	0,00	0,00
2401	Zuweisungen an Haushaltsrücklagen	0,00	0,00	0,00
SA01	Saldo (01) Haushaltsrücklagen (230 - 240)	0,00	0,00	0,00
SA00	Saldo (00) Nettoergebnis nach Haushaltsrücklagen (Saldo 0 + Saldo 01)	-128.900,00	-381.200,00	252.300,00

Unterricht, Erziehung, Sport und Wissenschaft (Gruppe 2)

MVAG	Mittelverwendungs- und -aufbringungsgruppen (1. und 2. Ebene)	VA 2024 inkl. NVA	VA 2024	1. NVA
211	Erträge aus der operativen Verwaltungstätigkeit	1.495.500,00	1.127.700,00	367.800,00
2111	Erträge aus eigenen Abgaben	0,00	0,00	0,00
2112	Erträge aus Ertragsanteilen	0,00	0,00	0,00
2113	Erträge aus Gebühren	0,00	0,00	0,00
2114	Erträge aus Leistungen	721.800,00	699.100,00	22.700,00
2115	Erträge aus Besitz und wirtschaftlicher Tätigkeit	47.700,00	39.800,00	7.900,00
2116	Erträge aus Veräußerung und sonstige Erträge	726.000,00	388.800,00	337.200,00
2117	Nicht finanzierungswirksame operative Erträge	0,00	0,00	0,00
212	Erträge aus Transfers	725.300,00	853.500,00	-128.200,00
2121	Transferertrag von Trägern des öffentlichen Rechts	519.800,00	632.300,00	-112.500,00
2122	Transferertrag von Beteiligungen	0,00	0,00	0,00
2123	Transferertrag von Unternehmen (mit Finanzunternehmen)	0,00	0,00	0,00
2124	Transferertrag von Haushalten und Organisationen ohne Erwerbscharakter	0,00	0,00	0,00
2125	Transferertrag vom Ausland	0,00	0,00	0,00
2126	Investitions- und Tilgungszuschüsse zwischen Unternehmungen und Betrieben der Gebietskörperschaft und der Gebietskörperschaft	0,00	0,00	0,00
2127	Nicht finanzierungswirksamer Transferertrag	205.500,00	221.200,00	-15.700,00
213	Finanzerträge	0,00	0,00	0,00
2131	Erträge aus Zinsen	0,00	0,00	0,00
2132	Erträge aus Zinsen aus derivativen Finanzinstrumenten mit und ohne Grundgeschäft	0,00	0,00	0,00
2133	Erträge aus Gewinnentnahmen von marktbestimmten Betrieben	0,00	0,00	0,00
2134	Sonstige Finanzerträge	0,00	0,00	0,00
2135	Erträge aus Dividenden/Gewinnausschüttungen	0,00	0,00	0,00
2136	Sonstige nicht finanzierungswirksame Finanzerträge	0,00	0,00	0,00
21	Summe Erträge	2.220.800,00	1.981.200,00	239.600,00
221	Personalaufwand	922.800,00	922.800,00	0,00
2211	Personalaufwand (Bezüge, Nebengebühren, Mehrleistungen)	720.200,00	720.200,00	0,00
2212	Gesetzlicher und freiwilliger Sozialaufwand	191.700,00	191.700,00	0,00
2213	Sonstiger Personalaufwand	0,00	0,00	0,00
2214	Nicht finanzierungswirksamer Personalaufwand	10.900,00	10.900,00	0,00
222	Sachaufwand	3.380.200,00	3.395.900,00	-15.700,00
2221	Gebrauchs- und Verbrauchsgüter, Handelswaren	243.600,00	236.700,00	6.900,00
2222	Verwaltungs- und Betriebsaufwand	471.100,00	458.900,00	12.200,00

1. Nachtragsvoranschlag 2024

NVA Ergebnishaushalt Bereichsbudget 1. und 2. Ebene (Anlage 1a)

Stadtgemeinde Perg

Unterricht, Erziehung, Sport und Wissenschaft (Gruppe 2)

MVAG	Mittelverwendungs- und -aufbringungsgruppen (1. und 2. Ebene)	VA 2024 inkl. NVA	VA 2024	1. NVA
2223	Leasing- und Mietaufwand	262.600,00	223.200,00	39.400,00
2224	Instandhaltung	210.800,00	281.000,00	-70.200,00
2225	Sonstiger Sachaufwand	1.521.500,00	1.467.400,00	54.100,00
2226	Nicht finanzierungswirksamer Sachaufwand	670.600,00	728.700,00	-58.100,00
223	Transferaufwand	2.002.700,00	2.354.800,00	-352.100,00
2231	Transferaufwand an Träger des öffentlichen Rechts	0,00	0,00	0,00
2232	Transferaufwand an Beteiligungen	0,00	0,00	0,00
2233	Transferaufwand an Unternehmen (mit Finanzunternehmen)	0,00	400.000,00	-400.000,00
2234	Transferaufwand an Haushalte und Organisationen ohne Erwerbscharakter	2.002.700,00	1.954.800,00	47.900,00
2235	Transferaufwand an das Ausland	0,00	0,00	0,00
2236	Investitions- und Tilgungszuschüsse zwischen Unternehmungen und Betrieben der Gebietskörperschaft und der Gebietskörperschaft	0,00	0,00	0,00
2237	Nicht finanzierungswirksamer Transferaufwand	0,00	0,00	0,00
224	Finanzaufwand	111.300,00	113.200,00	-1.900,00
2241	Aufwendungen für Zinsen	111.300,00	113.200,00	-1.900,00
2242	Zinsen und sonstige Aufwendungen aus derivativen Finanzinstrumenten mit und ohne Grundgeschäft	0,00	0,00	0,00
2243	Gewinnentnahmen von Unternehmungen und marktbestimmten Betrieben der Gebietskörperschaft (innerhalb der Gebietskörperschaft)	0,00	0,00	0,00
2244	Sonstiger Finanzaufwand	0,00	0,00	0,00
2245	Nicht finanzierungswirksamer Finanzaufwand	0,00	0,00	0,00
22	Summe Aufwendungen	6.417.000,00	6.786.700,00	-369.700,00
SA0	Saldo (0) Nettoergebnis (21 - 22)	-4.196.200,00	-4.805.500,00	609.300,00
230	Entnahmen von Haushaltsrücklagen	72.000,00	0,00	72.000,00
2301	Entnahmen von Haushaltsrücklagen	72.000,00	0,00	72.000,00
240	Zuweisungen an Haushaltsrücklagen	0,00	0,00	0,00
2401	Zuweisungen an Haushaltsrücklagen	0,00	0,00	0,00
SA01	Saldo (01) Haushaltsrücklagen (230 - 240)	72.000,00	0,00	72.000,00
SA00	Saldo (00) Nettoergebnis nach Haushaltsrücklagen (Saldo 0 + Saldo 01)	-4.124.200,00	-4.805.500,00	681.300,00

Kunst, Kultur und Kultus (Gruppe 3)

MVAG	Mittelverwendungs- und -aufbringungsgruppen (1. und 2. Ebene)	VA 2024 inkl. NVA	VA 2024	1. NVA
211	Erträge aus der operativen Verwaltungstätigkeit	321.800,00	322.100,00	-300,00
2111	Erträge aus eigenen Abgaben	0,00	0,00	0,00
2112	Erträge aus Ertragsanteilen	0,00	0,00	0,00
2113	Erträge aus Gebühren	0,00	0,00	0,00
2114	Erträge aus Leistungen	53.200,00	53.600,00	-400,00
2115	Erträge aus Besitz und wirtschaftlicher Tätigkeit	9.400,00	9.300,00	100,00
2116	Erträge aus Veräußerung und sonstige Erträge	259.200,00	259.200,00	0,00
2117	Nicht finanzierungswirksame operative Erträge	0,00	0,00	0,00
212	Erträge aus Transfers	33.400,00	35.800,00	-2.400,00
2121	Transferertrag von Trägern des öffentlichen Rechts	500,00	500,00	0,00
2122	Transferertrag von Beteiligungen	0,00	0,00	0,00
2123	Transferertrag von Unternehmen (mit Finanzunternehmen)	0,00	0,00	0,00
2124	Transferertrag von Haushalten und Organisationen ohne Erwerbscharakter	0,00	0,00	0,00
2125	Transferertrag vom Ausland	0,00	0,00	0,00
2126	Investitions- und Tilgungszuschüsse zwischen Unternehmungen und Betrieben der Gebietskörperschaft und der Gebietskörperschaft	0,00	0,00	0,00
2127	Nicht finanzierungswirksamer Transferertrag	32.900,00	35.300,00	-2.400,00
213	Finanzerträge	0,00	0,00	0,00
2131	Erträge aus Zinsen	0,00	0,00	0,00
2132	Erträge aus Zinsen aus derivativen Finanzinstrumenten mit und ohne Grundgeschäft	0,00	0,00	0,00
2133	Erträge aus Gewinnentnahmen von marktbestimmten Betrieben	0,00	0,00	0,00
2134	Sonstige Finanzerträge	0,00	0,00	0,00
2135	Erträge aus Dividenden/Gewinnausschüttungen	0,00	0,00	0,00
2136	Sonstige nicht finanzierungswirksame Finanzerträge	0,00	0,00	0,00
21	Summe Erträge	355.200,00	357.900,00	-2.700,00
221	Personalaufwand	54.600,00	54.600,00	0,00
2211	Personalaufwand (Bezüge, Nebengebühren, Mehrleistungen)	38.800,00	38.800,00	0,00
2212	Gesetzlicher und freiwilliger Sozialaufwand	11.300,00	11.300,00	0,00
2213	Sonstiger Personalaufwand	4.000,00	4.000,00	0,00
2214	Nicht finanzierungswirksamer Personalaufwand	500,00	500,00	0,00
222	Sachaufwand	356.000,00	358.200,00	-2.200,00
2221	Gebrauchs- und Verbrauchsgüter, Handelswaren	13.700,00	13.200,00	500,00
2222	Verwaltungs- und Betriebsaufwand	43.200,00	30.300,00	12.900,00

1. Nachtragsvoranschlag 2024

NVA Ergebnishaushalt Bereichsbudget 1. und 2. Ebene (Anlage 1a)

Stadtgemeinde Perg

Kunst, Kultur und Kultus (Gruppe 3)

MVAG	Mittelverwendungs- und -aufbringungsgruppen (1. und 2. Ebene)	VA 2024 inkl. NVA	VA 2024	1. NVA
2223	Leasing- und Mietaufwand	43.500,00	42.600,00	900,00
2224	Instandhaltung	22.300,00	28.300,00	-6.000,00
2225	Sonstiger Sachaufwand	124.100,00	117.700,00	6.400,00
2226	Nicht finanzierungswirksamer Sachaufwand	109.200,00	126.100,00	-16.900,00
223	Transferaufwand	38.300,00	35.000,00	3.300,00
2231	Transferaufwand an Träger des öffentlichen Rechts	0,00	0,00	0,00
2232	Transferaufwand an Beteiligungen	0,00	0,00	0,00
2233	Transferaufwand an Unternehmen (mit Finanzunternehmen)	0,00	0,00	0,00
2234	Transferaufwand an Haushalte und Organisationen ohne Erwerbscharakter	38.300,00	35.000,00	3.300,00
2235	Transferaufwand an das Ausland	0,00	0,00	0,00
2236	Investitions- und Tilgungszuschüsse zwischen Unternehmungen und Betrieben der Gebietskörperschaft und der Gebietskörperschaft	0,00	0,00	0,00
2237	Nicht finanzierungswirksamer Transferaufwand	0,00	0,00	0,00
224	Finanzaufwand	17.400,00	17.400,00	0,00
2241	Aufwendungen für Zinsen	17.400,00	17.400,00	0,00
2242	Zinsen und sonstige Aufwendungen aus derivativen Finanzinstrumenten mit und ohne Grundgeschäft	0,00	0,00	0,00
2243	Gewinnentnahmen von Unternehmungen und marktbestimmten Betrieben der Gebietskörperschaft (innerhalb der Gebietskörperschaft)	0,00	0,00	0,00
2244	Sonstiger Finanzaufwand	0,00	0,00	0,00
2245	Nicht finanzierungswirksamer Finanzaufwand	0,00	0,00	0,00
22	Summe Aufwendungen	466.300,00	465.200,00	1.100,00
SA0	Saldo (0) Nettoergebnis (21 - 22)	-111.100,00	-107.300,00	-3.800,00
230	Entnahmen von Haushaltsrücklagen	0,00	0,00	0,00
2301	Entnahmen von Haushaltsrücklagen	0,00	0,00	0,00
240	Zuweisungen an Haushaltsrücklagen	0,00	0,00	0,00
2401	Zuweisungen an Haushaltsrücklagen	0,00	0,00	0,00
SA01	Saldo (01) Haushaltsrücklagen (230 - 240)	0,00	0,00	0,00
SA00	Saldo (00) Nettoergebnis nach Haushaltsrücklagen (Saldo 0 + Saldo 01)	-111.100,00	-107.300,00	-3.800,00

Soziale Wohlfahrt und Wohnbauförderung (Gruppe 4)

MVAG	Mittelverwendungs- und -aufbringungsgruppen (1. und 2. Ebene)	VA 2024 inkl. NVA	VA 2024	1. NVA
211	Erträge aus der operativen Verwaltungstätigkeit	200,00	100,00	100,00
2111	Erträge aus eigenen Abgaben	0,00	0,00	0,00
2112	Erträge aus Ertragsanteilen	0,00	0,00	0,00
2113	Erträge aus Gebühren	0,00	0,00	0,00
2114	Erträge aus Leistungen	0,00	0,00	0,00
2115	Erträge aus Besitz und wirtschaftlicher Tätigkeit	0,00	0,00	0,00
2116	Erträge aus Veräußerung und sonstige Erträge	200,00	100,00	100,00
2117	Nicht finanzierungswirksame operative Erträge	0,00	0,00	0,00
212	Erträge aus Transfers	0,00	0,00	0,00
2121	Transferertrag von Trägern des öffentlichen Rechts	0,00	0,00	0,00
2122	Transferertrag von Beteiligungen	0,00	0,00	0,00
2123	Transferertrag von Unternehmen (mit Finanzunternehmen)	0,00	0,00	0,00
2124	Transferertrag von Haushalten und Organisationen ohne Erwerbscharakter	0,00	0,00	0,00
2125	Transferertrag vom Ausland	0,00	0,00	0,00
2126	Investitions- und Tilgungszuschüsse zwischen Unternehmungen und Betrieben der Gebietskörperschaft und der Gebietskörperschaft	0,00	0,00	0,00
2127	Nicht finanzierungswirksamer Transferertrag	0,00	0,00	0,00
213	Finanzerträge	0,00	0,00	0,00
2131	Erträge aus Zinsen	0,00	0,00	0,00
2132	Erträge aus Zinsen aus derivativen Finanzinstrumenten mit und ohne Grundgeschäft	0,00	0,00	0,00
2133	Erträge aus Gewinnentnahmen von marktbestimmten Betrieben	0,00	0,00	0,00
2134	Sonstige Finanzerträge	0,00	0,00	0,00
2135	Erträge aus Dividenden/Gewinnausschüttungen	0,00	0,00	0,00
2136	Sonstige nicht finanzierungswirksame Finanzerträge	0,00	0,00	0,00
21	Summe Erträge	200,00	100,00	100,00
221	Personalaufwand	0,00	0,00	0,00
2211	Personalaufwand (Bezüge, Nebengebühren, Mehrleistungen)	0,00	0,00	0,00
2212	Gesetzlicher und freiwilliger Sozialaufwand	0,00	0,00	0,00
2213	Sonstiger Personalaufwand	0,00	0,00	0,00
2214	Nicht finanzierungswirksamer Personalaufwand	0,00	0,00	0,00
222	Sachaufwand	3.200,00	3.200,00	0,00
2221	Gebrauchs- und Verbrauchsgüter, Handelswaren	0,00	0,00	0,00
2222	Verwaltungs- und Betriebsaufwand	0,00	0,00	0,00

Soziale Wohlfahrt und Wohnbauförderung (Gruppe 4)

MVAG	Mittelverwendungs- und -aufbringungsgruppen (1. und 2. Ebene)	VA 2024 inkl. NVA	VA 2024	1. NVA
2223	Leasing- und Mietaufwand	0,00	0,00	0,00
2224	Instandhaltung	0,00	0,00	0,00
2225	Sonstiger Sachaufwand	3.200,00	3.200,00	0,00
2226	Nicht finanzierungswirksamer Sachaufwand	0,00	0,00	0,00
223	Transferaufwand	3.862.200,00	3.862.200,00	0,00
2231	Transferaufwand an Träger des öffentlichen Rechts	3.771.300,00	3.771.300,00	0,00
2232	Transferaufwand an Beteiligungen	0,00	0,00	0,00
2233	Transferaufwand an Unternehmen (mit Finanzunternehmen)	0,00	0,00	0,00
2234	Transferaufwand an Haushalte und Organisationen ohne Erwerbscharakter	90.900,00	90.900,00	0,00
2235	Transferaufwand an das Ausland	0,00	0,00	0,00
2236	Investitions- und Tilgungszuschüsse zwischen Unternehmungen und Betrieben der Gebietskörperschaft und der Gebietskörperschaft	0,00	0,00	0,00
2237	Nicht finanzierungswirksamer Transferaufwand	0,00	0,00	0,00
224	Finanzaufwand	0,00	0,00	0,00
2241	Aufwendungen für Zinsen	0,00	0,00	0,00
2242	Zinsen und sonstige Aufwendungen aus derivativen Finanzinstrumenten mit und ohne Grundgeschäft	0,00	0,00	0,00
2243	Gewinnentnahmen von Unternehmungen und marktbestimmten Betrieben der Gebietskörperschaft (innerhalb der Gebietskörperschaft)	0,00	0,00	0,00
2244	Sonstiger Finanzaufwand	0,00	0,00	0,00
2245	Nicht finanzierungswirksamer Finanzaufwand	0,00	0,00	0,00
22	Summe Aufwendungen	3.865.400,00	3.865.400,00	0,00
SA0	Saldo (0) Nettoergebnis (21 - 22)	-3.865.200,00	-3.865.300,00	100,00
230	Entnahmen von Haushaltsrücklagen	0,00	0,00	0,00
2301	Entnahmen von Haushaltsrücklagen	0,00	0,00	0,00
240	Zuweisungen an Haushaltsrücklagen	0,00	0,00	0,00
2401	Zuweisungen an Haushaltsrücklagen	0,00	0,00	0,00
SA01	Saldo (01) Haushaltsrücklagen (230 - 240)	0,00	0,00	0,00
SA00	Saldo (00) Nettoergebnis nach Haushaltsrücklagen (Saldo 0 + Saldo 01)	-3.865.200,00	-3.865.300,00	100,00

Gesundheit (Gruppe 5)

MVAG	Mittelverwendungs- und -aufbringungsgruppen (1. und 2. Ebene)	VA 2024 inkl. NVA	VA 2024	1. NVA
211	Erträge aus der operativen Verwaltungstätigkeit	236.700,00	0,00	236.700,00
2111	Erträge aus eigenen Abgaben	0,00	0,00	0,00
2112	Erträge aus Ertragsanteilen	0,00	0,00	0,00
2113	Erträge aus Gebühren	0,00	0,00	0,00
2114	Erträge aus Leistungen	400,00	0,00	400,00
2115	Erträge aus Besitz und wirtschaftlicher Tätigkeit	0,00	0,00	0,00
2116	Erträge aus Veräußerung und sonstige Erträge	236.300,00	0,00	236.300,00
2117	Nicht finanzierungswirksame operative Erträge	0,00	0,00	0,00
212	Erträge aus Transfers	19.800,00	8.300,00	11.500,00
2121	Transferertrag von Trägern des öffentlichen Rechts	19.800,00	8.300,00	11.500,00
2122	Transferertrag von Beteiligungen	0,00	0,00	0,00
2123	Transferertrag von Unternehmen (mit Finanzunternehmen)	0,00	0,00	0,00
2124	Transferertrag von Haushalten und Organisationen ohne Erwerbscharakter	0,00	0,00	0,00
2125	Transferertrag vom Ausland	0,00	0,00	0,00
2126	Investitions- und Tilgungszuschüsse zwischen Unternehmungen und Betrieben der Gebietskörperschaft und der Gebietskörperschaft	0,00	0,00	0,00
2127	Nicht finanzierungswirksamer Transferertrag	0,00	0,00	0,00
213	Finanzerträge	0,00	0,00	0,00
2131	Erträge aus Zinsen	0,00	0,00	0,00
2132	Erträge aus Zinsen aus derivativen Finanzinstrumenten mit und ohne Grundgeschäft	0,00	0,00	0,00
2133	Erträge aus Gewinnentnahmen von marktbestimmten Betrieben	0,00	0,00	0,00
2134	Sonstige Finanzerträge	0,00	0,00	0,00
2135	Erträge aus Dividenden/Gewinnausschüttungen	0,00	0,00	0,00
2136	Sonstige nicht finanzierungswirksame Finanzerträge	0,00	0,00	0,00
21	Summe Erträge	256.500,00	8.300,00	248.200,00
221	Personalaufwand	0,00	0,00	0,00
2211	Personalaufwand (Bezüge, Nebengebühren, Mehrleistungen)	0,00	0,00	0,00
2212	Gesetzlicher und freiwilliger Sozialaufwand	0,00	0,00	0,00
2213	Sonstiger Personalaufwand	0,00	0,00	0,00
2214	Nicht finanzierungswirksamer Personalaufwand	0,00	0,00	0,00
222	Sachaufwand	40.600,00	8.400,00	32.200,00
2221	Gebrauchs- und Verbrauchsgüter, Handelswaren	300,00	0,00	300,00
2222	Verwaltungs- und Betriebsaufwand	600,00	500,00	100,00

1. Nachtragsvoranschlag 2024

NVA Ergebnishaushalt Bereichsbudget 1. und 2. Ebene (Anlage 1a)

Stadtgemeinde Perg

Gesundheit (Gruppe 5)

MVAG	Mittelverwendungs- und -aufbringungsgruppen (1. und 2. Ebene)	VA 2024 inkl. NVA	VA 2024	1. NVA
2223	Leasing- und Mietaufwand	100,00	0,00	100,00
2224	Instandhaltung	0,00	0,00	0,00
2225	Sonstiger Sachaufwand	38.800,00	7.100,00	31.700,00
2226	Nicht finanzierungswirksamer Sachaufwand	800,00	800,00	0,00
223	Transferaufwand	3.681.900,00	3.636.000,00	45.900,00
2231	Transferaufwand an Träger des öffentlichen Rechts	3.515.300,00	3.483.700,00	31.600,00
2232	Transferaufwand an Beteiligungen	0,00	0,00	0,00
2233	Transferaufwand an Unternehmen (mit Finanzunternehmen)	32.500,00	28.700,00	3.800,00
2234	Transferaufwand an Haushalte und Organisationen ohne Erwerbscharakter	134.100,00	123.600,00	10.500,00
2235	Transferaufwand an das Ausland	0,00	0,00	0,00
2236	Investitions- und Tilgungszuschüsse zwischen Unternehmungen und Betrieben der Gebietskörperschaft und der Gebietskörperschaft	0,00	0,00	0,00
2237	Nicht finanzierungswirksamer Transferaufwand	0,00	0,00	0,00
224	Finanzaufwand	0,00	0,00	0,00
2241	Aufwendungen für Zinsen	0,00	0,00	0,00
2242	Zinsen und sonstige Aufwendungen aus derivativen Finanzinstrumenten mit und ohne Grundgeschäft	0,00	0,00	0,00
2243	Gewinnentnahmen von Unternehmungen und marktbestimmten Betrieben der Gebietskörperschaft (innerhalb der Gebietskörperschaft)	0,00	0,00	0,00
2244	Sonstiger Finanzaufwand	0,00	0,00	0,00
2245	Nicht finanzierungswirksamer Finanzaufwand	0,00	0,00	0,00
22	Summe Aufwendungen	3.722.500,00	3.644.400,00	78.100,00
SA0	Saldo (0) Nettoergebnis (21 - 22)	-3.466.000,00	-3.636.100,00	170.100,00
230	Entnahmen von Haushaltsrücklagen	0,00	0,00	0,00
2301	Entnahmen von Haushaltsrücklagen	0,00	0,00	0,00
240	Zuweisungen an Haushaltsrücklagen	0,00	0,00	0,00
2401	Zuweisungen an Haushaltsrücklagen	0,00	0,00	0,00
SA01	Saldo (01) Haushaltsrücklagen (230 - 240)	0,00	0,00	0,00
SA00	Saldo (00) Nettoergebnis nach Haushaltsrücklagen (Saldo 0 + Saldo 01)	-3.466.000,00	-3.636.100,00	170.100,00

Straßen- und Wasserbau, Verkehr (Gruppe 6)

MVAG	Mittelverwendungs- und -aufbringungsgruppen (1. und 2. Ebene)	VA 2024 inkl. NVA	VA 2024	1. NVA
211	Erträge aus der operativen Verwaltungstätigkeit	2.288.900,00	2.007.300,00	281.600,00
2111	Erträge aus eigenen Abgaben	20.000,00	40.000,00	-20.000,00
2112	Erträge aus Ertragsanteilen	0,00	0,00	0,00
2113	Erträge aus Gebühren	0,00	0,00	0,00
2114	Erträge aus Leistungen	1.588.800,00	1.588.800,00	0,00
2115	Erträge aus Besitz und wirtschaftlicher Tätigkeit	4.100,00	4.500,00	-400,00
2116	Erträge aus Veräußerung und sonstige Erträge	615.800,00	313.800,00	302.000,00
2117	Nicht finanzierungswirksame operative Erträge	60.200,00	60.200,00	0,00
212	Erträge aus Transfers	476.500,00	479.300,00	-2.800,00
2121	Transferertrag von Trägern des öffentlichen Rechts	31.900,00	31.200,00	700,00
2122	Transferertrag von Beteiligungen	0,00	0,00	0,00
2123	Transferertrag von Unternehmen (mit Finanzunternehmen)	0,00	0,00	0,00
2124	Transferertrag von Haushalten und Organisationen ohne Erwerbscharakter	159.500,00	159.500,00	0,00
2125	Transferertrag vom Ausland	0,00	0,00	0,00
2126	Investitions- und Tilgungszuschüsse zwischen Unternehmungen und Betrieben der Gebietskörperschaft und der Gebietskörperschaft	0,00	0,00	0,00
2127	Nicht finanzierungswirksamer Transferertrag	285.100,00	288.600,00	-3.500,00
213	Finanzerträge	0,00	0,00	0,00
2131	Erträge aus Zinsen	0,00	0,00	0,00
2132	Erträge aus Zinsen aus derivativen Finanzinstrumenten mit und ohne Grundgeschäft	0,00	0,00	0,00
2133	Erträge aus Gewinnentnahmen von marktbestimmten Betrieben	0,00	0,00	0,00
2134	Sonstige Finanzerträge	0,00	0,00	0,00
2135	Erträge aus Dividenden/Gewinnausschüttungen	0,00	0,00	0,00
2136	Sonstige nicht finanzierungswirksame Finanzerträge	0,00	0,00	0,00
21	Summe Erträge	2.765.400,00	2.486.600,00	278.800,00
221	Personalaufwand	1.446.800,00	1.446.800,00	0,00
2211	Personalaufwand (Bezüge, Nebengebühren, Mehrleistungen)	1.136.500,00	1.136.500,00	0,00
2212	Gesetzlicher und freiwilliger Sozialaufwand	288.800,00	288.800,00	0,00
2213	Sonstiger Personalaufwand	0,00	0,00	0,00
2214	Nicht finanzierungswirksamer Personalaufwand	21.500,00	21.500,00	0,00
222	Sachaufwand	2.214.400,00	2.213.700,00	700,00
2221	Gebrauchs- und Verbrauchsgüter, Handelswaren	69.300,00	59.200,00	10.100,00
2222	Verwaltungs- und Betriebsaufwand	34.600,00	32.100,00	2.500,00

1. Nachtragsvoranschlag 2024

NVA Ergebnishaushalt Bereichsbudget 1. und 2. Ebene (Anlage 1a)

Stadtgemeinde Perg

Straßen- und Wasserbau, Verkehr (Gruppe 6)

MVAG	Mittelverwendungs- und -aufbringungsgruppen (1. und 2. Ebene)	VA 2024 inkl. NVA	VA 2024	1. NVA
2223	Leasing- und Mietaufwand	1.900,00	1.800,00	100,00
2224	Instandhaltung	490.400,00	477.100,00	13.300,00
2225	Sonstiger Sachaufwand	835.000,00	832.900,00	2.100,00
2226	Nicht finanzierungswirksamer Sachaufwand	783.200,00	810.600,00	-27.400,00
223	Transferaufwand	134.800,00	149.800,00	-15.000,00
2231	Transferaufwand an Träger des öffentlichen Rechts	134.800,00	149.800,00	-15.000,00
2232	Transferaufwand an Beteiligungen	0,00	0,00	0,00
2233	Transferaufwand an Unternehmen (mit Finanzunternehmen)	0,00	0,00	0,00
2234	Transferaufwand an Haushalte und Organisationen ohne Erwerbscharakter	0,00	0,00	0,00
2235	Transferaufwand an das Ausland	0,00	0,00	0,00
2236	Investitions- und Tilgungszuschüsse zwischen Unternehmungen und Betrieben der Gebietskörperschaft und der Gebietskörperschaft	0,00	0,00	0,00
2237	Nicht finanzierungswirksamer Transferaufwand	0,00	0,00	0,00
224	Finanzaufwand	22.500,00	22.500,00	0,00
2241	Aufwendungen für Zinsen	22.500,00	22.500,00	0,00
2242	Zinsen und sonstige Aufwendungen aus derivativen Finanzinstrumenten mit und ohne Grundgeschäft	0,00	0,00	0,00
2243	Gewinnentnahmen von Unternehmungen und marktbestimmten Betrieben der Gebietskörperschaft (innerhalb der Gebietskörperschaft)	0,00	0,00	0,00
2244	Sonstiger Finanzaufwand	0,00	0,00	0,00
2245	Nicht finanzierungswirksamer Finanzaufwand	0,00	0,00	0,00
22	Summe Aufwendungen	3.818.500,00	3.832.800,00	-14.300,00
SA0	Saldo (0) Nettoergebnis (21 - 22)	-1.053.100,00	-1.346.200,00	293.100,00
230	Entnahmen von Haushaltsrücklagen	250.400,00	443.700,00	-193.300,00
2301	Entnahmen von Haushaltsrücklagen	250.400,00	443.700,00	-193.300,00
240	Zuweisungen an Haushaltsrücklagen	0,00	0,00	0,00
2401	Zuweisungen an Haushaltsrücklagen	0,00	0,00	0,00
SA01	Saldo (01) Haushaltsrücklagen (230 - 240)	250.400,00	443.700,00	-193.300,00
SA00	Saldo (00) Nettoergebnis nach Haushaltsrücklagen (Saldo 0 + Saldo 01)	-802.700,00	-902.500,00	99.800,00

Wirtschaftsförderung (Gruppe 7)

MVAG	Mittelverwendungs- und -aufbringungsgruppen (1. und 2. Ebene)	VA 2024 inkl. NVA	VA 2024	1. NVA
211	Erträge aus der operativen Verwaltungstätigkeit	0,00	0,00	0,00
2111	Erträge aus eigenen Abgaben	0,00	0,00	0,00
2112	Erträge aus Ertragsanteilen	0,00	0,00	0,00
2113	Erträge aus Gebühren	0,00	0,00	0,00
2114	Erträge aus Leistungen	0,00	0,00	0,00
2115	Erträge aus Besitz und wirtschaftlicher Tätigkeit	0,00	0,00	0,00
2116	Erträge aus Veräußerung und sonstige Erträge	0,00	0,00	0,00
2117	Nicht finanzierungswirksame operative Erträge	0,00	0,00	0,00
212	Erträge aus Transfers	600,00	600,00	0,00
2121	Transferertrag von Trägern des öffentlichen Rechts	600,00	600,00	0,00
2122	Transferertrag von Beteiligungen	0,00	0,00	0,00
2123	Transferertrag von Unternehmen (mit Finanzunternehmen)	0,00	0,00	0,00
2124	Transferertrag von Haushalten und Organisationen ohne Erwerbscharakter	0,00	0,00	0,00
2125	Transferertrag vom Ausland	0,00	0,00	0,00
2126	Investitions- und Tilgungszuschüsse zwischen Unternehmungen und Betrieben der Gebietskörperschaft und der Gebietskörperschaft	0,00	0,00	0,00
2127	Nicht finanzierungswirksamer Transferertrag	0,00	0,00	0,00
213	Finanzerträge	0,00	0,00	0,00
2131	Erträge aus Zinsen	0,00	0,00	0,00
2132	Erträge aus Zinsen aus derivativen Finanzinstrumenten mit und ohne Grundgeschäft	0,00	0,00	0,00
2133	Erträge aus Gewinnentnahmen von marktbestimmten Betrieben	0,00	0,00	0,00
2134	Sonstige Finanzerträge	0,00	0,00	0,00
2135	Erträge aus Dividenden/Gewinnausschüttungen	0,00	0,00	0,00
2136	Sonstige nicht finanzierungswirksame Finanzerträge	0,00	0,00	0,00
21	Summe Erträge	600,00	600,00	0,00
221	Personalaufwand	0,00	0,00	0,00
2211	Personalaufwand (Bezüge, Nebengebühren, Mehrleistungen)	0,00	0,00	0,00
2212	Gesetzlicher und freiwilliger Sozialaufwand	0,00	0,00	0,00
2213	Sonstiger Personalaufwand	0,00	0,00	0,00
2214	Nicht finanzierungswirksamer Personalaufwand	0,00	0,00	0,00
222	Sachaufwand	33.400,00	32.400,00	1.000,00
2221	Gebrauchs- und Verbrauchsgüter, Handelswaren	0,00	0,00	0,00
2222	Verwaltungs- und Betriebsaufwand	0,00	0,00	0,00

1. Nachtragsvoranschlag 2024

NVA Ergebnishaushalt Bereichsbudget 1. und 2. Ebene (Anlage 1a)

Stadtgemeinde Perg

Wirtschaftsförderung (Gruppe 7)

MVAG	Mittelverwendungs- und -aufbringungsgruppen (1. und 2. Ebene)	VA 2024 inkl. NVA	VA 2024	1. NVA
2223	Leasing- und Mietaufwand	0,00	0,00	0,00
2224	Instandhaltung	0,00	0,00	0,00
2225	Sonstiger Sachaufwand	33.400,00	32.400,00	1.000,00
2226	Nicht finanzierungswirksamer Sachaufwand	0,00	0,00	0,00
223	Transferaufwand	616.200,00	527.000,00	89.200,00
2231	Transferaufwand an Träger des öffentlichen Rechts	97.400,00	97.400,00	0,00
2232	Transferaufwand an Beteiligungen	0,00	0,00	0,00
2233	Transferaufwand an Unternehmen (mit Finanzunternehmen)	403.000,00	313.800,00	89.200,00
2234	Transferaufwand an Haushalte und Organisationen ohne Erwerbscharakter	115.800,00	115.800,00	0,00
2235	Transferaufwand an das Ausland	0,00	0,00	0,00
2236	Investitions- und Tilgungszuschüsse zwischen Unternehmungen und Betrieben der Gebietskörperschaft und der Gebietskörperschaft	0,00	0,00	0,00
2237	Nicht finanzierungswirksamer Transferaufwand	0,00	0,00	0,00
224	Finanzaufwand	0,00	0,00	0,00
2241	Aufwendungen für Zinsen	0,00	0,00	0,00
2242	Zinsen und sonstige Aufwendungen aus derivativen Finanzinstrumenten mit und ohne Grundgeschäft	0,00	0,00	0,00
2243	Gewinnentnahmen von Unternehmungen und marktbestimmten Betrieben der Gebietskörperschaft (innerhalb der Gebietskörperschaft)	0,00	0,00	0,00
2244	Sonstiger Finanzaufwand	0,00	0,00	0,00
2245	Nicht finanzierungswirksamer Finanzaufwand	0,00	0,00	0,00
22	Summe Aufwendungen	649.600,00	559.400,00	90.200,00
SA0	Saldo (0) Nettoergebnis (21 - 22)	-649.000,00	-558.800,00	-90.200,00
230	Entnahmen von Haushaltsrücklagen	0,00	0,00	0,00
2301	Entnahmen von Haushaltsrücklagen	0,00	0,00	0,00
240	Zuweisungen an Haushaltsrücklagen	0,00	0,00	0,00
2401	Zuweisungen an Haushaltsrücklagen	0,00	0,00	0,00
SA01	Saldo (01) Haushaltsrücklagen (230 - 240)	0,00	0,00	0,00
SA00	Saldo (00) Nettoergebnis nach Haushaltsrücklagen (Saldo 0 + Saldo 01)	-649.000,00	-558.800,00	-90.200,00

Dienstleistungen (Gruppe 8)

MVAG	Mittelverwendungs- und -aufbringungsgruppen (1. und 2. Ebene)	VA 2024 inkl. NVA	VA 2024	1. NVA
211	Erträge aus der operativen Verwaltungstätigkeit	5.451.900,00	5.418.200,00	33.700,00
2111	Erträge aus eigenen Abgaben	160.000,00	160.000,00	0,00
2112	Erträge aus Ertragsanteilen	0,00	0,00	0,00
2113	Erträge aus Gebühren	4.371.700,00	4.369.000,00	2.700,00
2114	Erträge aus Leistungen	348.100,00	304.300,00	43.800,00
2115	Erträge aus Besitz und wirtschaftlicher Tätigkeit	115.800,00	142.300,00	-26.500,00
2116	Erträge aus Veräußerung und sonstige Erträge	447.500,00	433.800,00	13.700,00
2117	Nicht finanzierungswirksame operative Erträge	8.800,00	8.800,00	0,00
212	Erträge aus Transfers	598.100,00	453.600,00	144.500,00
2121	Transferertrag von Trägern des öffentlichen Rechts	225.800,00	75.400,00	150.400,00
2122	Transferertrag von Beteiligungen	0,00	0,00	0,00
2123	Transferertrag von Unternehmen (mit Finanzunternehmen)	0,00	0,00	0,00
2124	Transferertrag von Haushalten und Organisationen ohne Erwerbscharakter	0,00	0,00	0,00
2125	Transferertrag vom Ausland	0,00	0,00	0,00
2126	Investitions- und Tilgungszuschüsse zwischen Unternehmungen und Betrieben der Gebietskörperschaft und der Gebietskörperschaft	0,00	0,00	0,00
2127	Nicht finanzierungswirksamer Transferertrag	372.300,00	378.200,00	-5.900,00
213	Finanzerträge	0,00	0,00	0,00
2131	Erträge aus Zinsen	0,00	0,00	0,00
2132	Erträge aus Zinsen aus derivativen Finanzinstrumenten mit und ohne Grundgeschäft	0,00	0,00	0,00
2133	Erträge aus Gewinnentnahmen von marktbestimmten Betrieben	0,00	0,00	0,00
2134	Sonstige Finanzerträge	0,00	0,00	0,00
2135	Erträge aus Dividenden/Gewinnausschüttungen	0,00	0,00	0,00
2136	Sonstige nicht finanzierungswirksame Finanzerträge	0,00	0,00	0,00
21	Summe Erträge	6.050.000,00	5.871.800,00	178.200,00
221	Personalaufwand	424.600,00	424.600,00	0,00
2211	Personalaufwand (Bezüge, Nebengebühren, Mehrleistungen)	318.400,00	318.400,00	0,00
2212	Gesetzlicher und freiwilliger Sozialaufwand	99.500,00	99.500,00	0,00
2213	Sonstiger Personalaufwand	0,00	0,00	0,00
2214	Nicht finanzierungswirksamer Personalaufwand	6.700,00	6.700,00	0,00
222	Sachaufwand	5.712.700,00	5.488.000,00	224.700,00
2221	Gebrauchs- und Verbrauchsgüter, Handelswaren	768.700,00	760.800,00	7.900,00
2222	Verwaltungs- und Betriebsaufwand	515.400,00	556.000,00	-40.600,00

1. Nachtragsvoranschlag 2024

NVA Ergebnishaushalt Bereichsbudget 1. und 2. Ebene (Anlage 1a)

Stadtgemeinde Perg

Dienstleistungen (Gruppe 8)

MVAG	Mittelverwendungs- und -aufbringungsgruppen (1. und 2. Ebene)	VA 2024 inkl. NVA	VA 2024	1. NVA
2223	Leasing- und Mietaufwand	108.500,00	108.100,00	400,00
2224	Instandhaltung	599.600,00	579.400,00	20.200,00
2225	Sonstiger Sachaufwand	2.623.300,00	2.364.200,00	259.100,00
2226	Nicht finanzierungswirksamer Sachaufwand	1.097.200,00	1.119.500,00	-22.300,00
223	Transferaufwand	856.100,00	856.100,00	0,00
2231	Transferaufwand an Träger des öffentlichen Rechts	851.500,00	851.500,00	0,00
2232	Transferaufwand an Beteiligungen	0,00	0,00	0,00
2233	Transferaufwand an Unternehmen (mit Finanzunternehmen)	0,00	0,00	0,00
2234	Transferaufwand an Haushalte und Organisationen ohne Erwerbscharakter	4.600,00	4.600,00	0,00
2235	Transferaufwand an das Ausland	0,00	0,00	0,00
2236	Investitions- und Tilgungszuschüsse zwischen Unternehmungen und Betrieben der Gebietskörperschaft und der Gebietskörperschaft	0,00	0,00	0,00
2237	Nicht finanzierungswirksamer Transferaufwand	0,00	0,00	0,00
224	Finanzaufwand	309.400,00	309.400,00	0,00
2241	Aufwendungen für Zinsen	309.400,00	309.400,00	0,00
2242	Zinsen und sonstige Aufwendungen aus derivativen Finanzinstrumenten mit und ohne Grundgeschäft	0,00	0,00	0,00
2243	Gewinnentnahmen von Unternehmungen und marktbestimmten Betrieben der Gebietskörperschaft (innerhalb der Gebietskörperschaft)	0,00	0,00	0,00
2244	Sonstiger Finanzaufwand	0,00	0,00	0,00
2245	Nicht finanzierungswirksamer Finanzaufwand	0,00	0,00	0,00
22	Summe Aufwendungen	7.302.800,00	7.078.100,00	224.700,00
SA0	Saldo (0) Nettoergebnis (21 - 22)	-1.252.800,00	-1.206.300,00	-46.500,00
230	Entnahmen von Haushaltsrücklagen	516.900,00	400.000,00	116.900,00
2301	Entnahmen von Haushaltsrücklagen	516.900,00	400.000,00	116.900,00
240	Zuweisungen an Haushaltsrücklagen	0,00	0,00	0,00
2401	Zuweisungen an Haushaltsrücklagen	0,00	0,00	0,00
SA01	Saldo (01) Haushaltsrücklagen (230 - 240)	516.900,00	400.000,00	116.900,00
SA00	Saldo (00) Nettoergebnis nach Haushaltsrücklagen (Saldo 0 + Saldo 01)	-735.900,00	-806.300,00	70.400,00

Finanzwirtschaft (Gruppe 9)

MVAG	Mittelverwendungs- und -aufbringungsgruppen (1. und 2. Ebene)	VA 2024 inkl. NVA	VA 2024	1. NVA
211	Erträge aus der operativen Verwaltungstätigkeit	19.811.600,00	19.801.300,00	10.300,00
2111	Erträge aus eigenen Abgaben	9.529.800,00	9.531.000,00	-1.200,00
2112	Erträge aus Ertragsanteilen	9.964.900,00	10.003.300,00	-38.400,00
2113	Erträge aus Gebühren	0,00	0,00	0,00
2114	Erträge aus Leistungen	0,00	0,00	0,00
2115	Erträge aus Besitz und wirtschaftlicher Tätigkeit	0,00	0,00	0,00
2116	Erträge aus Veräußerung und sonstige Erträge	316.900,00	267.000,00	49.900,00
2117	Nicht finanzierungswirksame operative Erträge	0,00	0,00	0,00
212	Erträge aus Transfers	527.300,00	333.000,00	194.300,00
2121	Transferertrag von Trägern des öffentlichen Rechts	527.300,00	333.000,00	194.300,00
2122	Transferertrag von Beteiligungen	0,00	0,00	0,00
2123	Transferertrag von Unternehmen (mit Finanzunternehmen)	0,00	0,00	0,00
2124	Transferertrag von Haushalten und Organisationen ohne Erwerbscharakter	0,00	0,00	0,00
2125	Transferertrag vom Ausland	0,00	0,00	0,00
2126	Investitions- und Tilgungszuschüsse zwischen Unternehmungen und Betrieben der Gebietskörperschaft und der Gebietskörperschaft	0,00	0,00	0,00
2127	Nicht finanzierungswirksamer Transferertrag	0,00	0,00	0,00
213	Finanzerträge	600,00	600,00	0,00
2131	Erträge aus Zinsen	600,00	600,00	0,00
2132	Erträge aus Zinsen aus derivativen Finanzinstrumenten mit und ohne Grundgeschäft	0,00	0,00	0,00
2133	Erträge aus Gewinnentnahmen von marktbestimmten Betrieben	0,00	0,00	0,00
2134	Sonstige Finanzerträge	0,00	0,00	0,00
2135	Erträge aus Dividenden/Gewinnausschüttungen	0,00	0,00	0,00
2136	Sonstige nicht finanzierungswirksame Finanzerträge	0,00	0,00	0,00
21	Summe Erträge	20.339.500,00	20.134.900,00	204.600,00
221	Personalaufwand	600,00	600,00	0,00
2211	Personalaufwand (Bezüge, Nebengebühren, Mehrleistungen)	500,00	500,00	0,00
2212	Gesetzlicher und freiwilliger Sozialaufwand	100,00	100,00	0,00
2213	Sonstiger Personalaufwand	0,00	0,00	0,00
2214	Nicht finanzierungswirksamer Personalaufwand	0,00	0,00	0,00
222	Sachaufwand	1.974.400,00	1.250.700,00	723.700,00
2221	Gebrauchs- und Verbrauchsgüter, Handelswaren	0,00	0,00	0,00
2222	Verwaltungs- und Betriebsaufwand	0,00	0,00	0,00

1. Nachtragsvoranschlag 2024

NVA Ergebnishaushalt Bereichsbudget 1. und 2. Ebene (Anlage 1a)

Stadtgemeinde Perg

Finanzwirtschaft (Gruppe 9)

MVAG	Mittelverwendungs- und -aufbringungsgruppen (1. und 2. Ebene)	VA 2024 inkl. NVA	VA 2024	1. NVA
2223	Leasing- und Mietaufwand	0,00	0,00	0,00
2224	Instandhaltung	0,00	0,00	0,00
2225	Sonstiger Sachaufwand	1.932.900,00	1.209.200,00	723.700,00
2226	Nicht finanzierungswirksamer Sachaufwand	41.500,00	41.500,00	0,00
223	Transferaufwand	1.238.300,00	1.234.000,00	4.300,00
2231	Transferaufwand an Träger des öffentlichen Rechts	1.238.300,00	1.234.000,00	4.300,00
2232	Transferaufwand an Beteiligungen	0,00	0,00	0,00
2233	Transferaufwand an Unternehmen (mit Finanzunternehmen)	0,00	0,00	0,00
2234	Transferaufwand an Haushalte und Organisationen ohne Erwerbscharakter	0,00	0,00	0,00
2235	Transferaufwand an das Ausland	0,00	0,00	0,00
2236	Investitions- und Tilgungszuschüsse zwischen Unternehmungen und Betrieben der Gebietskörperschaft und der Gebietskörperschaft	0,00	0,00	0,00
2237	Nicht finanzierungswirksamer Transferaufwand	0,00	0,00	0,00
224	Finanzaufwand	35.100,00	33.100,00	2.000,00
2241	Aufwendungen für Zinsen	12.000,00	12.000,00	0,00
2242	Zinsen und sonstige Aufwendungen aus derivativen Finanzinstrumenten mit und ohne Grundgeschäft	0,00	0,00	0,00
2243	Gewinnentnahmen von Unternehmungen und marktbestimmten Betrieben der Gebietskörperschaft (innerhalb der Gebietskörperschaft)	0,00	0,00	0,00
2244	Sonstiger Finanzaufwand	23.100,00	21.100,00	2.000,00
2245	Nicht finanzierungswirksamer Finanzaufwand	0,00	0,00	0,00
22	Summe Aufwendungen	3.248.400,00	2.518.400,00	730.000,00
SA0	Saldo (0) Nettoergebnis (21 - 22)	17.091.100,00	17.616.500,00	-525.400,00
230	Entnahmen von Haushaltsrücklagen	90.100,00	0,00	90.100,00
2301	Entnahmen von Haushaltsrücklagen	90.100,00	0,00	90.100,00
240	Zuweisungen an Haushaltsrücklagen	250.400,00	0,00	250.400,00
2401	Zuweisungen an Haushaltsrücklagen	250.400,00	0,00	250.400,00
SA01	Saldo (01) Haushaltsrücklagen (230 - 240)	-160.300,00	0,00	-160.300,00
SA00	Saldo (00) Nettoergebnis nach Haushaltsrücklagen (Saldo 0 + Saldo 01)	16.930.800,00	17.616.500,00	-685.700,00

1. NVA Finanzierungshaushalt Bereichsbudget 1. und 2. Ebene
(Anlage 1b)

1. Nachtragsvoranschlag 2024

Stadtgemeinde Perg

NVA Finanzierungshaushalt Bereichsbudget 1. und 2. Ebene (Anlage 1b)

Vertretungskörper und allgemeine Verwaltung (Gruppe 0)

MVAG	Mittelverwendungs- und aufbringungsgruppen (1. und 2. Ebene)	VA 2024 inkl. NVA	VA 2024	1. NVA
311	Einzahlungen aus operativer Verwaltungstätigkeit	1.010.500,00	826.500,00	184.000,00
3111	Einzahlungen aus eigenen Abgaben	0,00	0,00	0,00
3112	Einzahlungen aus Ertragsanteilen	0,00	0,00	0,00
3113	Einzahlungen aus Gebühren	0,00	0,00	0,00
3114	Einzahlungen aus Leistungen	499.000,00	486.000,00	13.000,00
3115	Einzahlungen aus Besitz und wirtschaftlicher Tätigkeit	3.400,00	3.400,00	0,00
3116	Einzahlungen aus Veräußerung von geringwertigen Wirtschaftsgütern (GWG) und sonstige Einzahlungen	508.100,00	337.100,00	171.000,00
312	Einzahlungen aus Transfers	249.400,00	220.000,00	29.400,00
3121	Transferzahlungen von Trägern des öffentlichen Rechts	211.100,00	181.700,00	29.400,00
3122	Transferzahlungen von Beteiligungen	0,00	0,00	0,00
3123	Transferzahlungen von Unternehmen (inkl. Finanzunternehmen)	0,00	0,00	0,00
3124	Transferzahlungen von Haushalten und Organisationen ohne Erwerbscharakter	38.300,00	38.300,00	0,00
3125	Transferzahlungen vom Ausland	0,00	0,00	0,00
3126	Investitions- und Tilgungszuschüsse zwischen Unternehmungen und Betrieben der Gebietskörperschaft und der Gebietskörperschaft	0,00	0,00	0,00
313	Einzahlungen aus Finanzerträgen	0,00	0,00	0,00
3131	Einzahlungen aus Zinserträgen	0,00	0,00	0,00
3132	Einzahlungen aus Zinsen aus derivativen Finanzinstrumenten mit und ohne Grundgeschäft	0,00	0,00	0,00
3133	Einzahlungen aus Gewinnentnahmen von marktbestimmten Betrieben	0,00	0,00	0,00
3134	Sonstige Einzahlungen aus Finanzerträgen	0,00	0,00	0,00
3135	Einzahlungen aus Dividenden/Gewinnausschüttungen	0,00	0,00	0,00
31	Summe Einzahlungen operative Gebarung	1.259.900,00	1.046.500,00	213.400,00
321	Auszahlungen aus Personalaufwand	1.816.000,00	1.814.500,00	1.500,00
3211	Auszahlungen für Personalaufwand (Bezüge, Nebengebühren, und Mehrleistungsvergütungen)	1.405.100,00	1.405.100,00	0,00
3212	Auszahlungen für gesetzliche und freiwillige Sozialaufwendungen	397.300,00	395.800,00	1.500,00
3213	Auszahlungen aus sonstigem Personalaufwand	13.600,00	13.600,00	0,00
322	Auszahlungen aus Sachaufwand	1.050.600,00	928.000,00	122.600,00
3221	Auszahlungen für Gebrauchs- und Verbrauchsgüter, Handelswaren	62.000,00	62.100,00	-100,00
3222	Auszahlungen für Verwaltungs- und Betriebsaufwand	133.800,00	117.300,00	16.500,00
3223	Auszahlungen für Leasing- und Mietaufwand	15.900,00	15.900,00	0,00
3224	Auszahlungen für Instandhaltung	21.500,00	13.500,00	8.000,00
3225	Sonstige Auszahlungen aus Sachaufwand	817.400,00	719.200,00	98.200,00
3226	Auszahlungen aus der Inanspruchnahme von Haftungen	0,00	0,00	0,00
323	Auszahlungen aus Transfers	498.000,00	474.800,00	23.200,00
3231	Transferzahlungen an Träger des öffentlichen Rechts	486.400,00	463.700,00	22.700,00

1. Nachtragsvoranschlag 2024

Stadtgemeinde Perg

NVA Finanzierungshaushalt Bereichsbudget 1. und 2. Ebene (Anlage 1b)

Vertretungskörper und allgemeine Verwaltung (Gruppe 0)

MVAG	Mittelverwendungs- und aufbringungsgruppen (1. und 2. Ebene)	VA 2024 inkl. NVA	VA 2024	1. NVA
3232	Transferzahlungen an Beteiligungen	0,00	0,00	0,00
3233	Transferzahlungen an Unternehmen (inkl. Finanzunternehmen)	10.100,00	10.100,00	0,00
3234	Transferzahlungen an Haushalte und Organisationen ohne Erwerbscharakter	1.500,00	1.000,00	500,00
3235	Transferzahlungen an das Ausland	0,00	0,00	0,00
3236	Investitions- und Tilgungszuschüsse zwischen Unternehmungen und Betrieben der Gebietskörperschaft und der Gebietskörperschaft	0,00	0,00	0,00
324	Auszahlungen aus Finanzaufwand	12.800,00	32.000,00	-19.200,00
3241	Auszahlungen für Zinsen	12.800,00	32.000,00	-19.200,00
3242	Auszahlungen für Zinsen aus derivativen Finanzinstrumenten mit und ohne Grundgeschäft	0,00	0,00	0,00
3243	Auszahlungen aus Gewinnentnahmen von marktbestimmten Betrieben	0,00	0,00	0,00
3244	Sonstige Auszahlungen aus Finanzaufwendungen	0,00	0,00	0,00
32	Summe Auszahlungen operative Gebarung	3.377.400,00	3.249.300,00	128.100,00
SA1	Saldo (1) Geldfluss aus der operativen Gebarung (31 – 32)	-2.117.500,00	-2.202.800,00	85.300,00
331	Einzahlungen aus der Investitionstätigkeit	0,00	0,00	0,00
3311	Einzahlungen aus der Veräußerung von immateriellem Vermögen	0,00	0,00	0,00
3312	Einzahlungen aus der Veräußerung von Grundstücken und Grundstückeinrichtungen	0,00	0,00	0,00
3313	Einzahlungen aus der Veräußerung von Gebäuden und Bauten	0,00	0,00	0,00
3314	Einzahlungen aus der Veräußerung von technischen Anlagen, Fahrzeugen und Maschinen	0,00	0,00	0,00
3315	Einzahlungen aus der Veräußerung von Amts-, Betriebs- und Geschäftsausstattung	0,00	0,00	0,00
3316	Einzahlungen aus der Veräußerung von Kulturgütern	0,00	0,00	0,00
3317	Einzahlungen aus der Veräußerung von Beteiligungen	0,00	0,00	0,00
3318	Einzahlungen aus der Veräußerung von kofinanzierten Schutzbauten	0,00	0,00	0,00
332	Einzahlungen aus der Rückzahlung von Darlehen sowie gewährten Vorschüssen	200,00	200,00	0,00
3321	Einzahlungen aus Darlehen an Träger des öffentlichen Rechts	0,00	0,00	0,00
3322	Einzahlungen aus Darlehen an Beteiligungen	0,00	0,00	0,00
3323	Einzahlungen aus Darlehen an Unternehmen und Haushalte	0,00	0,00	0,00
3325	Einzahlungen aus Vorschüssen und Anzahlungen	200,00	200,00	0,00
333	Einzahlungen aus Kapitaltransfers	560.000,00	560.000,00	0,00
3331	Kapitaltransferzahlungen von Trägern des öffentlichen Rechts	560.000,00	560.000,00	0,00
3332	Kapitaltransferzahlungen von Beteiligungen	0,00	0,00	0,00
3333	Kapitaltransferzahlungen von Unternehmen	0,00	0,00	0,00
3334	Kapitaltransferzahlungen von Haushalten und Organisationen ohne Erwerbscharakter	0,00	0,00	0,00
3335	Kapitaltransferzahlungen vom Ausland	0,00	0,00	0,00
33	Summe Einzahlungen investive Gebarung	560.200,00	560.200,00	0,00

Vertretungskörper und allgemeine Verwaltung (Gruppe 0)

MVAG	Mittelverwendungs- und aufbringungsgruppen (1. und 2. Ebene)	VA 2024 inkl. NVA	VA 2024	1. NVA
341	Auszahlungen aus der Investitionstätigkeit	1.523.300,00	1.528.000,00	-4.700,00
3411	Auszahlungen für den Erwerb von immateriellem Vermögen	0,00	0,00	0,00
3412	Auszahlungen für den Erwerb von Grundstücken und Grundstückseinrichtungen	0,00	0,00	0,00
3413	Auszahlungen für den Erwerb von Gebäuden und Bauten	1.500.000,00	1.500.000,00	0,00
3414	Auszahlungen für den Erwerb von technischen Anlagen, Fahrzeugen und Maschinen	0,00	0,00	0,00
3415	Auszahlungen für den Erwerb von Amts-, Betriebs- und Geschäftsausstattung	23.300,00	28.000,00	-4.700,00
3416	Auszahlungen für den Erwerb von Kulturgütern	0,00	0,00	0,00
3417	Auszahlungen für den Erwerb von Beteiligungen	0,00	0,00	0,00
3418	Auszahlungen für den Erwerb von kofinanzierten Schutzbauten	0,00	0,00	0,00
342	Auszahlungen aus der Gewährung von Darlehen sowie gewährten Vorschüssen	0,00	0,00	0,00
3421	Auszahlungen von Darlehen an Träger des öffentlichen Rechts	0,00	0,00	0,00
3422	Auszahlungen von Darlehen an Beteiligungen	0,00	0,00	0,00
3423	Auszahlungen von Darlehen an Unternehmen und Haushalte	0,00	0,00	0,00
3425	Auszahlungen von Vorschüssen und Anzahlungen	0,00	0,00	0,00
343	Auszahlungen aus Kapitaltransfers	0,00	0,00	0,00
3431	Kapitaltransferzahlungen an Träger des öffentlichen Rechts	0,00	0,00	0,00
3432	Kapitaltransferzahlungen an Beteiligungen	0,00	0,00	0,00
3433	Kapitaltransferzahlungen an Unternehmen (Finanzunternehmen)	0,00	0,00	0,00
3434	Kapitaltransferzahlungen an Haushalte und Organisationen ohne Erwerbscharakter	0,00	0,00	0,00
3435	Kapitaltransferzahlungen an das Ausland	0,00	0,00	0,00
34	Summe Auszahlungen investive Gebarung	1.523.300,00	1.528.000,00	-4.700,00
SA2	Saldo (2) Geldfluss aus der investiven Gebarung (33 – 34)	-963.100,00	-967.800,00	4.700,00
SA3	Saldo (3) Nettofinanzierungssaldo (Saldo 1 + Saldo 2)	-3.080.600,00	-3.170.600,00	90.000,00
351	Einzahlungen aus der Aufnahme von Finanzschulden	296.700,00	626.700,00	-330.000,00
3511	Einzahlungen aus empfangenen Darlehen von öffentlichen Körperschaften und Rechtsträgern	0,00	0,00	0,00
3512	Einzahlungen aus empfangenen Darlehen von Beteiligungen	0,00	0,00	0,00
3513	Einzahlungen aus empfangenen Darlehen von Unternehmen und privaten Haushalten	0,00	0,00	0,00
3514	Einzahlungen aus Finanzschulden (Finanzunternehmen)	296.700,00	626.700,00	-330.000,00
3515	Einzahlungen aus Aufnahmen von Leasingverbindlichkeiten	0,00	0,00	0,00
353	Einzahlungen infolge eines Kapitaltausches bei derivativen Finanzinstrumenten mit Grundgeschäft	0,00	0,00	0,00
3530	Einzahlungen infolge eines Kapitaltausches bei derivativen Finanzinstrumenten mit Grundgeschäft	0,00	0,00	0,00
355	Einzahlungen aus dem Abgang von Finanzinstrumenten	0,00	0,00	0,00

1. Nachtragsvoranschlag 2024

NVA Finanzierungshaushalt Bereichsbudget 1. und 2. Ebene (Anlage 1b)

Stadtgemeinde Perg

Vertretungskörper und allgemeine Verwaltung (Gruppe 0)

MVAG	Mittelverwendungs- und aufbringungsgruppen (1. und 2. Ebene)	VA 2024 inkl. NVA	VA 2024	1. NVA
3550	Einzahlungen aus dem Abgang von Finanzinstrumenten	0,00	0,00	0,00
35	Summe Einzahlungen aus der Finanzierungstätigkeit	296.700,00	626.700,00	-330.000,00
361	Auszahlungen aus der Tilgung von Finanzschulden	14.400,00	20.000,00	-5.600,00
3611	Auszahlungen aus empfangenen Darlehen von öffentlichen Körperschaften und Rechtsträgern	0,00	0,00	0,00
3612	Auszahlungen aus empfangenen Darlehen von Beteiligungen	0,00	0,00	0,00
3613	Auszahlungen aus empfangenen Darlehen von Unternehmen und privaten Haushalten	0,00	0,00	0,00
3614	Auszahlungen aus Finanzschulden	14.400,00	20.000,00	-5.600,00
3615	Auszahlungen aus Rückzahlungen von Leasingverbindlichkeiten	0,00	0,00	0,00
363	Auszahlungen infolge eines Kapitaltausches bei derivativen Finanzinstrumenten mit Grundgeschäft	0,00	0,00	0,00
3630	Auszahlungen infolge eines Kapitaltausches bei derivativen Finanzinstrumenten mit Grundgeschäft	0,00	0,00	0,00
365	Auszahlungen für den Erwerb von Finanzinstrumenten	3.000,00	3.000,00	0,00
3650	Auszahlungen für den Erwerb von Finanzinstrumenten	3.000,00	3.000,00	0,00
36	Summe Auszahlungen aus der Finanzierungstätigkeit	17.400,00	23.000,00	-5.600,00
SA4	Saldo (4) Geldfluss aus der Finanzierungstätigkeit (35 – 36)	279.300,00	603.700,00	-324.400,00
SA5	Saldo (5) Geldfluss aus der voranschlagswirksamen Gebarung (Saldo 3 + Saldo 4)	-2.801.300,00	-2.566.900,00	-234.400,00

1. Nachtragsvoranschlag 2024

Stadtgemeinde Perg

NVA Finanzierungshaushalt Bereichsbudget 1. und 2. Ebene (Anlage 1b)

Öffentliche Ordnung und Sicherheit (Gruppe 1)

MVAG	Mittelverwendungs- und aufbringungsgruppen (1. und 2. Ebene)	VA 2024 inkl. NVA	VA 2024	1. NVA
311	Einzahlungen aus operativer Verwaltungstätigkeit	448.200,00	188.800,00	259.400,00
3111	Einzahlungen aus eigenen Abgaben	0,00	0,00	0,00
3112	Einzahlungen aus Ertragsanteilen	0,00	0,00	0,00
3113	Einzahlungen aus Gebühren	0,00	0,00	0,00
3114	Einzahlungen aus Leistungen	48.500,00	48.500,00	0,00
3115	Einzahlungen aus Besitz und wirtschaftlicher Tätigkeit	0,00	0,00	0,00
3116	Einzahlungen aus Veräußerung von geringwertigen Wirtschaftsgütern (GWG) und sonstige Einzahlungen	399.700,00	140.300,00	259.400,00
312	Einzahlungen aus Transfers	42.900,00	43.300,00	-400,00
3121	Transferzahlungen von Trägern des öffentlichen Rechts	42.900,00	43.300,00	-400,00
3122	Transferzahlungen von Beteiligungen	0,00	0,00	0,00
3123	Transferzahlungen von Unternehmen (inkl. Finanzunternehmen)	0,00	0,00	0,00
3124	Transferzahlungen von Haushalten und Organisationen ohne Erwerbscharakter	0,00	0,00	0,00
3125	Transferzahlungen vom Ausland	0,00	0,00	0,00
3126	Investitions- und Tilgungszuschüsse zwischen Unternehmungen und Betrieben der Gebietskörperschaft und der Gebietskörperschaft	0,00	0,00	0,00
313	Einzahlungen aus Finanzerträgen	0,00	0,00	0,00
3131	Einzahlungen aus Zinserträgen	0,00	0,00	0,00
3132	Einzahlungen aus Zinsen aus derivativen Finanzinstrumenten mit und ohne Grundgeschäft	0,00	0,00	0,00
3133	Einzahlungen aus Gewinnentnahmen von marktbestimmten Betrieben	0,00	0,00	0,00
3134	Sonstige Einzahlungen aus Finanzerträgen	0,00	0,00	0,00
3135	Einzahlungen aus Dividenden/Gewinnausschüttungen	0,00	0,00	0,00
31	Summe Einzahlungen operative Gebarung	491.100,00	232.100,00	259.000,00
321	Auszahlungen aus Personalaufwand	5.600,00	5.600,00	0,00
3211	Auszahlungen für Personalaufwand (Bezüge, Nebengebühren, und Mehrleistungsvergütungen)	4.500,00	4.500,00	0,00
3212	Auszahlungen für gesetzliche und freiwillige Sozialaufwendungen	1.100,00	1.100,00	0,00
3213	Auszahlungen aus sonstigem Personalaufwand	0,00	0,00	0,00
322	Auszahlungen aus Sachaufwand	412.600,00	400.100,00	12.500,00
3221	Auszahlungen für Gebrauchs- und Verbrauchsgüter, Handelswaren	42.000,00	41.900,00	100,00
3222	Auszahlungen für Verwaltungs- und Betriebsaufwand	48.500,00	47.500,00	1.000,00
3223	Auszahlungen für Leasing- und Mietaufwand	400,00	400,00	0,00
3224	Auszahlungen für Instandhaltung	239.900,00	233.800,00	6.100,00
3225	Sonstige Auszahlungen aus Sachaufwand	81.800,00	76.500,00	5.300,00
3226	Auszahlungen aus der Inanspruchnahme von Haftungen	0,00	0,00	0,00
323	Auszahlungen aus Transfers	6.600,00	6.600,00	0,00
3231	Transferzahlungen an Träger des öffentlichen Rechts	2.300,00	2.300,00	0,00

1. Nachtragsvoranschlag 2024

NVA Finanzierungshaushalt Bereichsbudget 1. und 2. Ebene (Anlage 1b)

Stadtgemeinde Perg

Öffentliche Ordnung und Sicherheit (Gruppe 1)

MVAG	Mittelverwendungs- und aufbringungsgruppen (1. und 2. Ebene)	VA 2024 inkl. NVA	VA 2024	1. NVA
3232	Transferzahlungen an Beteiligungen	0,00	0,00	0,00
3233	Transferzahlungen an Unternehmen (inkl. Finanzunternehmen)	0,00	0,00	0,00
3234	Transferzahlungen an Haushalte und Organisationen ohne Erwerbscharakter	4.300,00	4.300,00	0,00
3235	Transferzahlungen an das Ausland	0,00	0,00	0,00
3236	Investitions- und Tilgungszuschüsse zwischen Unternehmungen und Betrieben der Gebietskörperschaft und der Gebietskörperschaft	0,00	0,00	0,00
324	Auszahlungen aus Finanzaufwand	35.300,00	35.300,00	0,00
3241	Auszahlungen für Zinsen	35.300,00	35.300,00	0,00
3242	Auszahlungen für Zinsen aus derivativen Finanzinstrumenten mit und ohne Grundgeschäft	0,00	0,00	0,00
3243	Auszahlungen aus Gewinnentnahmen von marktbestimmten Betrieben	0,00	0,00	0,00
3244	Sonstige Auszahlungen aus Finanzaufwendungen	0,00	0,00	0,00
32	Summe Auszahlungen operative Gebarung	460.100,00	447.600,00	12.500,00
SA1	Saldo (1) Geldfluss aus der operativen Gebarung (31 – 32)	31.000,00	-215.500,00	246.500,00
331	Einzahlungen aus der Investitionstätigkeit	0,00	0,00	0,00
3311	Einzahlungen aus der Veräußerung von immateriellem Vermögen	0,00	0,00	0,00
3312	Einzahlungen aus der Veräußerung von Grundstücken und Grundstückeinrichtungen	0,00	0,00	0,00
3313	Einzahlungen aus der Veräußerung von Gebäuden und Bauten	0,00	0,00	0,00
3314	Einzahlungen aus der Veräußerung von technischen Anlagen, Fahrzeugen und Maschinen	0,00	0,00	0,00
3315	Einzahlungen aus der Veräußerung von Amts-, Betriebs- und Geschäftsausstattung	0,00	0,00	0,00
3316	Einzahlungen aus der Veräußerung von Kulturgütern	0,00	0,00	0,00
3317	Einzahlungen aus der Veräußerung von Beteiligungen	0,00	0,00	0,00
3318	Einzahlungen aus der Veräußerung von kofinanzierten Schutzbauten	0,00	0,00	0,00
332	Einzahlungen aus der Rückzahlung von Darlehen sowie gewährten Vorschüssen	0,00	0,00	0,00
3321	Einzahlungen aus Darlehen an Träger des öffentlichen Rechts	0,00	0,00	0,00
3322	Einzahlungen aus Darlehen an Beteiligungen	0,00	0,00	0,00
3323	Einzahlungen aus Darlehen an Unternehmen und Haushalte	0,00	0,00	0,00
3325	Einzahlungen aus Vorschüssen und Anzahlungen	0,00	0,00	0,00
333	Einzahlungen aus Kapitaltransfers	85.700,00	0,00	85.700,00
3331	Kapitaltransferzahlungen von Trägern des öffentlichen Rechts	85.700,00	0,00	85.700,00
3332	Kapitaltransferzahlungen von Beteiligungen	0,00	0,00	0,00
3333	Kapitaltransferzahlungen von Unternehmen	0,00	0,00	0,00
3334	Kapitaltransferzahlungen von Haushalten und Organisationen ohne Erwerbscharakter	0,00	0,00	0,00
3335	Kapitaltransferzahlungen vom Ausland	0,00	0,00	0,00
33	Summe Einzahlungen investive Gebarung	85.700,00	0,00	85.700,00

Öffentliche Ordnung und Sicherheit (Gruppe 1)

MVAG	Mittelverwendungs- und aufbringungsgruppen (1. und 2. Ebene)	VA 2024 inkl. NVA	VA 2024	1. NVA
341	Auszahlungen aus der Investitionstätigkeit	347.200,00	14.000,00	333.200,00
3411	Auszahlungen für den Erwerb von immateriellem Vermögen	0,00	0,00	0,00
3412	Auszahlungen für den Erwerb von Grundstücken und Grundstückseinrichtungen	10.000,00	10.000,00	0,00
3413	Auszahlungen für den Erwerb von Gebäuden und Bauten	0,00	0,00	0,00
3414	Auszahlungen für den Erwerb von technischen Anlagen, Fahrzeugen und Maschinen	333.200,00	0,00	333.200,00
3415	Auszahlungen für den Erwerb von Amts-, Betriebs- und Geschäftsausstattung	4.000,00	4.000,00	0,00
3416	Auszahlungen für den Erwerb von Kulturgütern	0,00	0,00	0,00
3417	Auszahlungen für den Erwerb von Beteiligungen	0,00	0,00	0,00
3418	Auszahlungen für den Erwerb von kofinanzierten Schutzbauten	0,00	0,00	0,00
342	Auszahlungen aus der Gewährung von Darlehen sowie gewährten Vorschüssen	0,00	0,00	0,00
3421	Auszahlungen von Darlehen an Träger des öffentlichen Rechts	0,00	0,00	0,00
3422	Auszahlungen von Darlehen an Beteiligungen	0,00	0,00	0,00
3423	Auszahlungen von Darlehen an Unternehmen und Haushalte	0,00	0,00	0,00
3425	Auszahlungen von Vorschüssen und Anzahlungen	0,00	0,00	0,00
343	Auszahlungen aus Kapitaltransfers	0,00	0,00	0,00
3431	Kapitaltransferzahlungen an Träger des öffentlichen Rechts	0,00	0,00	0,00
3432	Kapitaltransferzahlungen an Beteiligungen	0,00	0,00	0,00
3433	Kapitaltransferzahlungen an Unternehmen (Finanzunternehmen)	0,00	0,00	0,00
3434	Kapitaltransferzahlungen an Haushalte und Organisationen ohne Erwerbscharakter	0,00	0,00	0,00
3435	Kapitaltransferzahlungen an das Ausland	0,00	0,00	0,00
34	Summe Auszahlungen investive Gebarung	347.200,00	14.000,00	333.200,00
SA2	Saldo (2) Geldfluss aus der investiven Gebarung (33 – 34)	-261.500,00	-14.000,00	-247.500,00
SA3	Saldo (3) Nettofinanzierungssaldo (Saldo 1 + Saldo 2)	-230.500,00	-229.500,00	-1.000,00
351	Einzahlungen aus der Aufnahme von Finanzschulden	0,00	0,00	0,00
3511	Einzahlungen aus empfangenen Darlehen von öffentlichen Körperschaften und Rechtsträgern	0,00	0,00	0,00
3512	Einzahlungen aus empfangenen Darlehen von Beteiligungen	0,00	0,00	0,00
3513	Einzahlungen aus empfangenen Darlehen von Unternehmen und privaten Haushalten	0,00	0,00	0,00
3514	Einzahlungen aus Finanzschulden (Finanzunternehmen)	0,00	0,00	0,00
3515	Einzahlungen aus Aufnahmen von Leasingverbindlichkeiten	0,00	0,00	0,00
353	Einzahlungen infolge eines Kapitaltausches bei derivativen Finanzinstrumenten mit Grundgeschäft	0,00	0,00	0,00
3530	Einzahlungen infolge eines Kapitaltausches bei derivativen Finanzinstrumenten mit Grundgeschäft	0,00	0,00	0,00
355	Einzahlungen aus dem Abgang von Finanzinstrumenten	0,00	0,00	0,00

1. Nachtragsvoranschlag 2024

NVA Finanzierungshaushalt Bereichsbudget 1. und 2. Ebene (Anlage 1b)

Stadtgemeinde Perg

Öffentliche Ordnung und Sicherheit (Gruppe 1)

MVAG	Mittelverwendungs- und aufbringungsgruppen (1. und 2. Ebene)	VA 2024 inkl. NVA	VA 2024	1. NVA
3550	Einzahlungen aus dem Abgang von Finanzinstrumenten	0,00	0,00	0,00
35	Summe Einzahlungen aus der Finanzierungstätigkeit	0,00	0,00	0,00
361	Auszahlungen aus der Tilgung von Finanzschulden	41.900,00	41.900,00	0,00
3611	Auszahlungen aus empfangenen Darlehen von öffentlichen Körperschaften und Rechtsträgern	0,00	0,00	0,00
3612	Auszahlungen aus empfangenen Darlehen von Beteiligungen	0,00	0,00	0,00
3613	Auszahlungen aus empfangenen Darlehen von Unternehmen und privaten Haushalten	0,00	0,00	0,00
3614	Auszahlungen aus Finanzschulden	41.900,00	41.900,00	0,00
3615	Auszahlungen aus Rückzahlungen von Leasingverbindlichkeiten	0,00	0,00	0,00
363	Auszahlungen infolge eines Kapitaltausches bei derivativen Finanzinstrumenten mit Grundgeschäft	0,00	0,00	0,00
3630	Auszahlungen infolge eines Kapitaltausches bei derivativen Finanzinstrumenten mit Grundgeschäft	0,00	0,00	0,00
365	Auszahlungen für den Erwerb von Finanzinstrumenten	0,00	0,00	0,00
3650	Auszahlungen für den Erwerb von Finanzinstrumenten	0,00	0,00	0,00
36	Summe Auszahlungen aus der Finanzierungstätigkeit	41.900,00	41.900,00	0,00
SA4	Saldo (4) Geldfluss aus der Finanzierungstätigkeit (35 – 36)	-41.900,00	-41.900,00	0,00
SA5	Saldo (5) Geldfluss aus der voranschlagswirksamen Gebarung (Saldo 3 + Saldo 4)	-272.400,00	-271.400,00	-1.000,00

Unterricht, Erziehung, Sport und Wissenschaft (Gruppe 2)

MVAG	Mittelverwendungs- und aufbringungsgruppen (1. und 2. Ebene)	VA 2024 inkl. NVA	VA 2024	1. NVA
311	Einzahlungen aus operativer Verwaltungstätigkeit	1.504.400,00	1.127.700,00	376.700,00
3111	Einzahlungen aus eigenen Abgaben	0,00	0,00	0,00
3112	Einzahlungen aus Ertragsanteilen	0,00	0,00	0,00
3113	Einzahlungen aus Gebühren	0,00	0,00	0,00
3114	Einzahlungen aus Leistungen	721.800,00	699.100,00	22.700,00
3115	Einzahlungen aus Besitz und wirtschaftlicher Tätigkeit	47.700,00	39.800,00	7.900,00
3116	Einzahlungen aus Veräußerung von geringwertigen Wirtschaftsgütern (GWG) und sonstige Einzahlungen	734.900,00	388.800,00	346.100,00
312	Einzahlungen aus Transfers	519.800,00	632.300,00	-112.500,00
3121	Transferzahlungen von Trägern des öffentlichen Rechts	519.800,00	632.300,00	-112.500,00
3122	Transferzahlungen von Beteiligungen	0,00	0,00	0,00
3123	Transferzahlungen von Unternehmen (inkl. Finanzunternehmen)	0,00	0,00	0,00
3124	Transferzahlungen von Haushalten und Organisationen ohne Erwerbscharakter	0,00	0,00	0,00
3125	Transferzahlungen vom Ausland	0,00	0,00	0,00
3126	Investitions- und Tilgungszuschüsse zwischen Unternehmungen und Betrieben der Gebietskörperschaft und der Gebietskörperschaft	0,00	0,00	0,00
313	Einzahlungen aus Finanzerträgen	0,00	0,00	0,00
3131	Einzahlungen aus Zinserträgen	0,00	0,00	0,00
3132	Einzahlungen aus Zinsen aus derivativen Finanzinstrumenten mit und ohne Grundgeschäft	0,00	0,00	0,00
3133	Einzahlungen aus Gewinnentnahmen von marktbestimmten Betrieben	0,00	0,00	0,00
3134	Sonstige Einzahlungen aus Finanzerträgen	0,00	0,00	0,00
3135	Einzahlungen aus Dividenden/Gewinnausschüttungen	0,00	0,00	0,00
31	Summe Einzahlungen operative Gebarung	2.024.200,00	1.760.000,00	264.200,00
321	Auszahlungen aus Personalaufwand	911.900,00	911.900,00	0,00
3211	Auszahlungen für Personalaufwand (Bezüge, Nebengebühren, und Mehrleistungsvergütungen)	720.200,00	720.200,00	0,00
3212	Auszahlungen für gesetzliche und freiwillige Sozialaufwendungen	191.700,00	191.700,00	0,00
3213	Auszahlungen aus sonstigem Personalaufwand	0,00	0,00	0,00
322	Auszahlungen aus Sachaufwand	2.732.900,00	2.667.200,00	65.700,00
3221	Auszahlungen für Gebrauchs- und Verbrauchsgüter, Handelswaren	244.400,00	236.700,00	7.700,00
3222	Auszahlungen für Verwaltungs- und Betriebsaufwand	469.000,00	458.900,00	10.100,00
3223	Auszahlungen für Leasing- und Mietaufwand	262.600,00	223.200,00	39.400,00
3224	Auszahlungen für Instandhaltung	215.400,00	281.000,00	-65.600,00
3225	Sonstige Auszahlungen aus Sachaufwand	1.541.500,00	1.467.400,00	74.100,00
3226	Auszahlungen aus der Inanspruchnahme von Haftungen	0,00	0,00	0,00
323	Auszahlungen aus Transfers	1.949.600,00	1.913.800,00	35.800,00
3231	Transferzahlungen an Träger des öffentlichen Rechts	0,00	0,00	0,00

1. Nachtragsvoranschlag 2024

Stadtgemeinde Perg

NVA Finanzierungshaushalt Bereichsbudget 1. und 2. Ebene (Anlage 1b)

Unterricht, Erziehung, Sport und Wissenschaft (Gruppe 2)

MVAG	Mittelverwendungs- und aufbringungsgruppen (1. und 2. Ebene)	VA 2024 inkl. NVA	VA 2024	1. NVA
3232	Transferzahlungen an Beteiligungen	0,00	0,00	0,00
3233	Transferzahlungen an Unternehmen (inkl. Finanzunternehmen)	0,00	0,00	0,00
3234	Transferzahlungen an Haushalte und Organisationen ohne Erwerbscharakter	1.949.600,00	1.913.800,00	35.800,00
3235	Transferzahlungen an das Ausland	0,00	0,00	0,00
3236	Investitions- und Tilgungszuschüsse zwischen Unternehmungen und Betrieben der Gebietskörperschaft und der Gebietskörperschaft	0,00	0,00	0,00
324	Auszahlungen aus Finanzaufwand	111.300,00	113.200,00	-1.900,00
3241	Auszahlungen für Zinsen	111.300,00	113.200,00	-1.900,00
3242	Auszahlungen für Zinsen aus derivativen Finanzinstrumenten mit und ohne Grundgeschäft	0,00	0,00	0,00
3243	Auszahlungen aus Gewinnentnahmen von marktbestimmten Betrieben	0,00	0,00	0,00
3244	Sonstige Auszahlungen aus Finanzaufwendungen	0,00	0,00	0,00
32	Summe Auszahlungen operative Gebarung	5.705.700,00	5.606.100,00	99.600,00
SA1	Saldo (1) Geldfluss aus der operativen Gebarung (31 – 32)	-3.681.500,00	-3.846.100,00	164.600,00
331	Einzahlungen aus der Investitionstätigkeit	0,00	0,00	0,00
3311	Einzahlungen aus der Veräußerung von immateriellem Vermögen	0,00	0,00	0,00
3312	Einzahlungen aus der Veräußerung von Grundstücken und Grundstückeinrichtungen	0,00	0,00	0,00
3313	Einzahlungen aus der Veräußerung von Gebäuden und Bauten	0,00	0,00	0,00
3314	Einzahlungen aus der Veräußerung von technischen Anlagen, Fahrzeugen und Maschinen	0,00	0,00	0,00
3315	Einzahlungen aus der Veräußerung von Amts-, Betriebs- und Geschäftsausstattung	0,00	0,00	0,00
3316	Einzahlungen aus der Veräußerung von Kulturgütern	0,00	0,00	0,00
3317	Einzahlungen aus der Veräußerung von Beteiligungen	0,00	0,00	0,00
3318	Einzahlungen aus der Veräußerung von kofinanzierten Schutzbauten	0,00	0,00	0,00
332	Einzahlungen aus der Rückzahlung von Darlehen sowie gewährten Vorschüssen	0,00	0,00	0,00
3321	Einzahlungen aus Darlehen an Träger des öffentlichen Rechts	0,00	0,00	0,00
3322	Einzahlungen aus Darlehen an Beteiligungen	0,00	0,00	0,00
3323	Einzahlungen aus Darlehen an Unternehmen und Haushalte	0,00	0,00	0,00
3325	Einzahlungen aus Vorschüssen und Anzahlungen	0,00	0,00	0,00
333	Einzahlungen aus Kapitaltransfers	327.200,00	267.000,00	60.200,00
3331	Kapitaltransferzahlungen von Trägern des öffentlichen Rechts	327.200,00	267.000,00	60.200,00
3332	Kapitaltransferzahlungen von Beteiligungen	0,00	0,00	0,00
3333	Kapitaltransferzahlungen von Unternehmen	0,00	0,00	0,00
3334	Kapitaltransferzahlungen von Haushalten und Organisationen ohne Erwerbscharakter	0,00	0,00	0,00
3335	Kapitaltransferzahlungen vom Ausland	0,00	0,00	0,00
33	Summe Einzahlungen investive Gebarung	327.200,00	267.000,00	60.200,00

Unterricht, Erziehung, Sport und Wissenschaft (Gruppe 2)

MVAG	Mittelverwendungs- und aufbringungsgruppen (1. und 2. Ebene)	VA 2024 inkl. NVA	VA 2024	1. NVA
341	Auszahlungen aus der Investitionstätigkeit	590.100,00	476.500,00	113.600,00
3411	Auszahlungen für den Erwerb von immateriellem Vermögen	0,00	0,00	0,00
3412	Auszahlungen für den Erwerb von Grundstücken und Grundstückseinrichtungen	22.000,00	22.000,00	0,00
3413	Auszahlungen für den Erwerb von Gebäuden und Bauten	381.300,00	350.000,00	31.300,00
3414	Auszahlungen für den Erwerb von technischen Anlagen, Fahrzeugen und Maschinen	72.000,00	0,00	72.000,00
3415	Auszahlungen für den Erwerb von Amts-, Betriebs- und Geschäftsausstattung	114.800,00	104.500,00	10.300,00
3416	Auszahlungen für den Erwerb von Kulturgütern	0,00	0,00	0,00
3417	Auszahlungen für den Erwerb von Beteiligungen	0,00	0,00	0,00
3418	Auszahlungen für den Erwerb von kofinanzierten Schutzbauten	0,00	0,00	0,00
342	Auszahlungen aus der Gewährung von Darlehen sowie gewährten Vorschüssen	0,00	0,00	0,00
3421	Auszahlungen von Darlehen an Träger des öffentlichen Rechts	0,00	0,00	0,00
3422	Auszahlungen von Darlehen an Beteiligungen	0,00	0,00	0,00
3423	Auszahlungen von Darlehen an Unternehmen und Haushalte	0,00	0,00	0,00
3425	Auszahlungen von Vorschüssen und Anzahlungen	0,00	0,00	0,00
343	Auszahlungen aus Kapitaltransfers	453.100,00	441.000,00	12.100,00
3431	Kapitaltransferzahlungen an Träger des öffentlichen Rechts	0,00	0,00	0,00
3432	Kapitaltransferzahlungen an Beteiligungen	0,00	0,00	0,00
3433	Kapitaltransferzahlungen an Unternehmen (Finanzunternehmen)	400.000,00	400.000,00	0,00
3434	Kapitaltransferzahlungen an Haushalte und Organisationen ohne Erwerbscharakter	53.100,00	41.000,00	12.100,00
3435	Kapitaltransferzahlungen an das Ausland	0,00	0,00	0,00
34	Summe Auszahlungen investive Gebarung	1.043.200,00	917.500,00	125.700,00
SA2	Saldo (2) Geldfluss aus der investiven Gebarung (33 – 34)	-716.000,00	-650.500,00	-65.500,00
SA3	Saldo (3) Nettofinanzierungssaldo (Saldo 1 + Saldo 2)	-4.397.500,00	-4.496.600,00	99.100,00
351	Einzahlungen aus der Aufnahme von Finanzschulden	200.000,00	200.000,00	0,00
3511	Einzahlungen aus empfangenen Darlehen von öffentlichen Körperschaften und Rechtsträgern	0,00	0,00	0,00
3512	Einzahlungen aus empfangenen Darlehen von Beteiligungen	0,00	0,00	0,00
3513	Einzahlungen aus empfangenen Darlehen von Unternehmen und privaten Haushalten	0,00	0,00	0,00
3514	Einzahlungen aus Finanzschulden (Finanzunternehmen)	200.000,00	200.000,00	0,00
3515	Einzahlungen aus Aufnahmen von Leasingverbindlichkeiten	0,00	0,00	0,00
353	Einzahlungen infolge eines Kapitaltausches bei derivativen Finanzinstrumenten mit Grundgeschäft	0,00	0,00	0,00
3530	Einzahlungen infolge eines Kapitaltausches bei derivativen Finanzinstrumenten mit Grundgeschäft	0,00	0,00	0,00
355	Einzahlungen aus dem Abgang von Finanzinstrumenten	0,00	0,00	0,00

1. Nachtragsvoranschlag 2024

NVA Finanzierungshaushalt Bereichsbudget 1. und 2. Ebene (Anlage 1b)

Stadtgemeinde Perg

Unterricht, Erziehung, Sport und Wissenschaft (Gruppe 2)

MVAG	Mittelverwendungs- und aufbringungsgruppen (1. und 2. Ebene)	VA 2024 inkl. NVA	VA 2024	1. NVA
3550	Einzahlungen aus dem Abgang von Finanzinstrumenten	0,00	0,00	0,00
35	Summe Einzahlungen aus der Finanzierungstätigkeit	200.000,00	200.000,00	0,00
361	Auszahlungen aus der Tilgung von Finanzschulden	93.200,00	92.600,00	600,00
3611	Auszahlungen aus empfangenen Darlehen von öffentlichen Körperschaften und Rechtsträgern	0,00	0,00	0,00
3612	Auszahlungen aus empfangenen Darlehen von Beteiligungen	0,00	0,00	0,00
3613	Auszahlungen aus empfangenen Darlehen von Unternehmen und privaten Haushalten	0,00	0,00	0,00
3614	Auszahlungen aus Finanzschulden	93.200,00	92.600,00	600,00
3615	Auszahlungen aus Rückzahlungen von Leasingverbindlichkeiten	0,00	0,00	0,00
363	Auszahlungen infolge eines Kapitaltausches bei derivativen Finanzinstrumenten mit Grundgeschäft	0,00	0,00	0,00
3630	Auszahlungen infolge eines Kapitaltausches bei derivativen Finanzinstrumenten mit Grundgeschäft	0,00	0,00	0,00
365	Auszahlungen für den Erwerb von Finanzinstrumenten	16.200,00	16.200,00	0,00
3650	Auszahlungen für den Erwerb von Finanzinstrumenten	16.200,00	16.200,00	0,00
36	Summe Auszahlungen aus der Finanzierungstätigkeit	109.400,00	108.800,00	600,00
SA4	Saldo (4) Geldfluss aus der Finanzierungstätigkeit (35 – 36)	90.600,00	91.200,00	-600,00
SA5	Saldo (5) Geldfluss aus der voranschlagswirksamen Gebarung (Saldo 3 + Saldo 4)	-4.306.900,00	-4.405.400,00	98.500,00

1. Nachtragsvoranschlag 2024

Stadtgemeinde Perg

NVA Finanzierungshaushalt Bereichsbudget 1. und 2. Ebene (Anlage 1b)

Kunst, Kultur und Kultus (Gruppe 3)

MVAG	Mittelverwendungs- und aufbringungsgruppen (1. und 2. Ebene)	VA 2024 inkl. NVA	VA 2024	1. NVA
311	Einzahlungen aus operativer Verwaltungstätigkeit	321.800,00	322.100,00	-300,00
3111	Einzahlungen aus eigenen Abgaben	0,00	0,00	0,00
3112	Einzahlungen aus Ertragsanteilen	0,00	0,00	0,00
3113	Einzahlungen aus Gebühren	0,00	0,00	0,00
3114	Einzahlungen aus Leistungen	53.200,00	53.600,00	-400,00
3115	Einzahlungen aus Besitz und wirtschaftlicher Tätigkeit	9.400,00	9.300,00	100,00
3116	Einzahlungen aus Veräußerung von geringwertigen Wirtschaftsgütern (GWG) und sonstige Einzahlungen	259.200,00	259.200,00	0,00
312	Einzahlungen aus Transfers	500,00	500,00	0,00
3121	Transferzahlungen von Trägern des öffentlichen Rechts	500,00	500,00	0,00
3122	Transferzahlungen von Beteiligungen	0,00	0,00	0,00
3123	Transferzahlungen von Unternehmen (inkl. Finanzunternehmen)	0,00	0,00	0,00
3124	Transferzahlungen von Haushalten und Organisationen ohne Erwerbscharakter	0,00	0,00	0,00
3125	Transferzahlungen vom Ausland	0,00	0,00	0,00
3126	Investitions- und Tilgungszuschüsse zwischen Unternehmungen und Betrieben der Gebietskörperschaft und der Gebietskörperschaft	0,00	0,00	0,00
313	Einzahlungen aus Finanzerträgen	0,00	0,00	0,00
3131	Einzahlungen aus Zinserträgen	0,00	0,00	0,00
3132	Einzahlungen aus Zinsen aus derivativen Finanzinstrumenten mit und ohne Grundgeschäft	0,00	0,00	0,00
3133	Einzahlungen aus Gewinnentnahmen von marktbestimmten Betrieben	0,00	0,00	0,00
3134	Sonstige Einzahlungen aus Finanzerträgen	0,00	0,00	0,00
3135	Einzahlungen aus Dividenden/Gewinnausschüttungen	0,00	0,00	0,00
31	Summe Einzahlungen operative Gebarung	322.300,00	322.600,00	-300,00
321	Auszahlungen aus Personalaufwand	54.100,00	54.100,00	0,00
3211	Auszahlungen für Personalaufwand (Bezüge, Nebengebühren, und Mehrleistungsvergütungen)	38.800,00	38.800,00	0,00
3212	Auszahlungen für gesetzliche und freiwillige Sozialaufwendungen	11.300,00	11.300,00	0,00
3213	Auszahlungen aus sonstigem Personalaufwand	4.000,00	4.000,00	0,00
322	Auszahlungen aus Sachaufwand	245.800,00	232.100,00	13.700,00
3221	Auszahlungen für Gebrauchs- und Verbrauchsgüter, Handelswaren	13.700,00	13.200,00	500,00
3222	Auszahlungen für Verwaltungs- und Betriebsaufwand	42.200,00	30.300,00	11.900,00
3223	Auszahlungen für Leasing- und Mietaufwand	43.500,00	42.600,00	900,00
3224	Auszahlungen für Instandhaltung	22.300,00	28.300,00	-6.000,00
3225	Sonstige Auszahlungen aus Sachaufwand	124.100,00	117.700,00	6.400,00
3226	Auszahlungen aus der Inanspruchnahme von Haftungen	0,00	0,00	0,00
323	Auszahlungen aus Transfers	35.600,00	35.000,00	600,00
3231	Transferzahlungen an Träger des öffentlichen Rechts	0,00	0,00	0,00

1. Nachtragsvoranschlag 2024

Stadtgemeinde Perg

NVA Finanzierungshaushalt Bereichsbudget 1. und 2. Ebene (Anlage 1b)

Kunst, Kultur und Kultus (Gruppe 3)

MVAG	Mittelverwendungs- und aufbringungsgruppen (1. und 2. Ebene)	VA 2024 inkl. NVA	VA 2024	1. NVA
3232	Transferzahlungen an Beteiligungen	0,00	0,00	0,00
3233	Transferzahlungen an Unternehmen (inkl. Finanzunternehmen)	0,00	0,00	0,00
3234	Transferzahlungen an Haushalte und Organisationen ohne Erwerbscharakter	35.600,00	35.000,00	600,00
3235	Transferzahlungen an das Ausland	0,00	0,00	0,00
3236	Investitions- und Tilgungszuschüsse zwischen Unternehmungen und Betrieben der Gebietskörperschaft und der Gebietskörperschaft	0,00	0,00	0,00
324	Auszahlungen aus Finanzaufwand	17.400,00	17.400,00	0,00
3241	Auszahlungen für Zinsen	17.400,00	17.400,00	0,00
3242	Auszahlungen für Zinsen aus derivativen Finanzinstrumenten mit und ohne Grundgeschäft	0,00	0,00	0,00
3243	Auszahlungen aus Gewinnentnahmen von marktbestimmten Betrieben	0,00	0,00	0,00
3244	Sonstige Auszahlungen aus Finanzaufwendungen	0,00	0,00	0,00
32	Summe Auszahlungen operative Gebarung	352.900,00	338.600,00	14.300,00
SA1	Saldo (1) Geldfluss aus der operativen Gebarung (31 – 32)	-30.600,00	-16.000,00	-14.600,00
331	Einzahlungen aus der Investitionstätigkeit	0,00	0,00	0,00
3311	Einzahlungen aus der Veräußerung von immateriellem Vermögen	0,00	0,00	0,00
3312	Einzahlungen aus der Veräußerung von Grundstücken und Grundstückeinrichtungen	0,00	0,00	0,00
3313	Einzahlungen aus der Veräußerung von Gebäuden und Bauten	0,00	0,00	0,00
3314	Einzahlungen aus der Veräußerung von technischen Anlagen, Fahrzeugen und Maschinen	0,00	0,00	0,00
3315	Einzahlungen aus der Veräußerung von Amts-, Betriebs- und Geschäftsausstattung	0,00	0,00	0,00
3316	Einzahlungen aus der Veräußerung von Kulturgütern	0,00	0,00	0,00
3317	Einzahlungen aus der Veräußerung von Beteiligungen	0,00	0,00	0,00
3318	Einzahlungen aus der Veräußerung von kofinanzierten Schutzbauten	0,00	0,00	0,00
332	Einzahlungen aus der Rückzahlung von Darlehen sowie gewährten Vorschüssen	0,00	0,00	0,00
3321	Einzahlungen aus Darlehen an Träger des öffentlichen Rechts	0,00	0,00	0,00
3322	Einzahlungen aus Darlehen an Beteiligungen	0,00	0,00	0,00
3323	Einzahlungen aus Darlehen an Unternehmen und Haushalte	0,00	0,00	0,00
3325	Einzahlungen aus Vorschüssen und Anzahlungen	0,00	0,00	0,00
333	Einzahlungen aus Kapitaltransfers	249.900,00	249.900,00	0,00
3331	Kapitaltransferzahlungen von Trägern des öffentlichen Rechts	249.900,00	249.900,00	0,00
3332	Kapitaltransferzahlungen von Beteiligungen	0,00	0,00	0,00
3333	Kapitaltransferzahlungen von Unternehmen	0,00	0,00	0,00
3334	Kapitaltransferzahlungen von Haushalten und Organisationen ohne Erwerbscharakter	0,00	0,00	0,00
3335	Kapitaltransferzahlungen vom Ausland	0,00	0,00	0,00
33	Summe Einzahlungen investive Gebarung	249.900,00	249.900,00	0,00

Kunst, Kultur und Kultus (Gruppe 3)

MVAG	Mittelverwendungs- und aufbringungsgruppen (1. und 2. Ebene)	VA 2024 inkl. NVA	VA 2024	1. NVA
341	Auszahlungen aus der Investitionstätigkeit	877.200,00	877.200,00	0,00
3411	Auszahlungen für den Erwerb von immateriellem Vermögen	0,00	0,00	0,00
3412	Auszahlungen für den Erwerb von Grundstücken und Grundstückseinrichtungen	0,00	0,00	0,00
3413	Auszahlungen für den Erwerb von Gebäuden und Bauten	853.200,00	853.200,00	0,00
3414	Auszahlungen für den Erwerb von technischen Anlagen, Fahrzeugen und Maschinen	0,00	0,00	0,00
3415	Auszahlungen für den Erwerb von Amts-, Betriebs- und Geschäftsausstattung	24.000,00	24.000,00	0,00
3416	Auszahlungen für den Erwerb von Kulturgütern	0,00	0,00	0,00
3417	Auszahlungen für den Erwerb von Beteiligungen	0,00	0,00	0,00
3418	Auszahlungen für den Erwerb von kofinanzierten Schutzbauten	0,00	0,00	0,00
342	Auszahlungen aus der Gewährung von Darlehen sowie gewährten Vorschüssen	0,00	0,00	0,00
3421	Auszahlungen von Darlehen an Träger des öffentlichen Rechts	0,00	0,00	0,00
3422	Auszahlungen von Darlehen an Beteiligungen	0,00	0,00	0,00
3423	Auszahlungen von Darlehen an Unternehmen und Haushalte	0,00	0,00	0,00
3425	Auszahlungen von Vorschüssen und Anzahlungen	0,00	0,00	0,00
343	Auszahlungen aus Kapitaltransfers	2.700,00	0,00	2.700,00
3431	Kapitaltransferzahlungen an Träger des öffentlichen Rechts	0,00	0,00	0,00
3432	Kapitaltransferzahlungen an Beteiligungen	0,00	0,00	0,00
3433	Kapitaltransferzahlungen an Unternehmen (Finanzunternehmen)	0,00	0,00	0,00
3434	Kapitaltransferzahlungen an Haushalte und Organisationen ohne Erwerbscharakter	2.700,00	0,00	2.700,00
3435	Kapitaltransferzahlungen an das Ausland	0,00	0,00	0,00
34	Summe Auszahlungen investive Gebarung	879.900,00	877.200,00	2.700,00
SA2	Saldo (2) Geldfluss aus der investiven Gebarung (33 – 34)	-630.000,00	-627.300,00	-2.700,00
SA3	Saldo (3) Nettofinanzierungssaldo (Saldo 1 + Saldo 2)	-660.600,00	-643.300,00	-17.300,00
351	Einzahlungen aus der Aufnahme von Finanzschulden	350.000,00	350.000,00	0,00
3511	Einzahlungen aus empfangenen Darlehen von öffentlichen Körperschaften und Rechtsträgern	0,00	0,00	0,00
3512	Einzahlungen aus empfangenen Darlehen von Beteiligungen	0,00	0,00	0,00
3513	Einzahlungen aus empfangenen Darlehen von Unternehmen und privaten Haushalten	0,00	0,00	0,00
3514	Einzahlungen aus Finanzschulden (Finanzunternehmen)	350.000,00	350.000,00	0,00
3515	Einzahlungen aus Aufnahmen von Leasingverbindlichkeiten	0,00	0,00	0,00
353	Einzahlungen infolge eines Kapitaltausches bei derivativen Finanzinstrumenten mit Grundgeschäft	0,00	0,00	0,00
3530	Einzahlungen infolge eines Kapitaltausches bei derivativen Finanzinstrumenten mit Grundgeschäft	0,00	0,00	0,00
355	Einzahlungen aus dem Abgang von Finanzinstrumenten	0,00	0,00	0,00

1. Nachtragsvoranschlag 2024

NVA Finanzierungshaushalt Bereichsbudget 1. und 2. Ebene (Anlage 1b)

Stadtgemeinde Perg

Kunst, Kultur und Kultus (Gruppe 3)

MVAG	Mittelverwendungs- und aufbringungsgruppen (1. und 2. Ebene)	VA 2024 inkl. NVA	VA 2024	1. NVA
3550	Einzahlungen aus dem Abgang von Finanzinstrumenten	0,00	0,00	0,00
35	Summe Einzahlungen aus der Finanzierungstätigkeit	350.000,00	350.000,00	0,00
361	Auszahlungen aus der Tilgung von Finanzschulden	2.000,00	6.900,00	-4.900,00
3611	Auszahlungen aus empfangenen Darlehen von öffentlichen Körperschaften und Rechtsträgern	0,00	0,00	0,00
3612	Auszahlungen aus empfangenen Darlehen von Beteiligungen	0,00	0,00	0,00
3613	Auszahlungen aus empfangenen Darlehen von Unternehmen und privaten Haushalten	0,00	0,00	0,00
3614	Auszahlungen aus Finanzschulden	2.000,00	6.900,00	-4.900,00
3615	Auszahlungen aus Rückzahlungen von Leasingverbindlichkeiten	0,00	0,00	0,00
363	Auszahlungen infolge eines Kapitaltausches bei derivativen Finanzinstrumenten mit Grundgeschäft	0,00	0,00	0,00
3630	Auszahlungen infolge eines Kapitaltausches bei derivativen Finanzinstrumenten mit Grundgeschäft	0,00	0,00	0,00
365	Auszahlungen für den Erwerb von Finanzinstrumenten	0,00	0,00	0,00
3650	Auszahlungen für den Erwerb von Finanzinstrumenten	0,00	0,00	0,00
36	Summe Auszahlungen aus der Finanzierungstätigkeit	2.000,00	6.900,00	-4.900,00
SA4	Saldo (4) Geldfluss aus der Finanzierungstätigkeit (35 – 36)	348.000,00	343.100,00	4.900,00
SA5	Saldo (5) Geldfluss aus der voranschlagswirksamen Gebarung (Saldo 3 + Saldo 4)	-312.600,00	-300.200,00	-12.400,00

Soziale Wohlfahrt und Wohnbauförderung (Gruppe 4)

MVAG	Mittelverwendungs- und aufbringungsgruppen (1. und 2. Ebene)	VA 2024 inkl. NVA	VA 2024	1. NVA
311	Einzahlungen aus operativer Verwaltungstätigkeit	200,00	100,00	100,00
3111	Einzahlungen aus eigenen Abgaben	0,00	0,00	0,00
3112	Einzahlungen aus Ertragsanteilen	0,00	0,00	0,00
3113	Einzahlungen aus Gebühren	0,00	0,00	0,00
3114	Einzahlungen aus Leistungen	0,00	0,00	0,00
3115	Einzahlungen aus Besitz und wirtschaftlicher Tätigkeit	0,00	0,00	0,00
3116	Einzahlungen aus Veräußerung von geringwertigen Wirtschaftsgütern (GWG) und sonstige Einzahlungen	200,00	100,00	100,00
312	Einzahlungen aus Transfers	0,00	0,00	0,00
3121	Transferzahlungen von Trägern des öffentlichen Rechts	0,00	0,00	0,00
3122	Transferzahlungen von Beteiligungen	0,00	0,00	0,00
3123	Transferzahlungen von Unternehmen (inkl. Finanzunternehmen)	0,00	0,00	0,00
3124	Transferzahlungen von Haushalten und Organisationen ohne Erwerbscharakter	0,00	0,00	0,00
3125	Transferzahlungen vom Ausland	0,00	0,00	0,00
3126	Investitions- und Tilgungszuschüsse zwischen Unternehmungen und Betrieben der Gebietskörperschaft und der Gebietskörperschaft	0,00	0,00	0,00
313	Einzahlungen aus Finanzerträgen	0,00	0,00	0,00
3131	Einzahlungen aus Zinserträgen	0,00	0,00	0,00
3132	Einzahlungen aus Zinsen aus derivativen Finanzinstrumenten mit und ohne Grundgeschäft	0,00	0,00	0,00
3133	Einzahlungen aus Gewinnentnahmen von marktbestimmten Betrieben	0,00	0,00	0,00
3134	Sonstige Einzahlungen aus Finanzerträgen	0,00	0,00	0,00
3135	Einzahlungen aus Dividenden/Gewinnausschüttungen	0,00	0,00	0,00
31	Summe Einzahlungen operative Gebarung	200,00	100,00	100,00
321	Auszahlungen aus Personalaufwand	0,00	0,00	0,00
3211	Auszahlungen für Personalaufwand (Bezüge, Nebengebühren, und Mehrleistungsvergütungen)	0,00	0,00	0,00
3212	Auszahlungen für gesetzliche und freiwillige Sozialaufwendungen	0,00	0,00	0,00
3213	Auszahlungen aus sonstigem Personalaufwand	0,00	0,00	0,00
322	Auszahlungen aus Sachaufwand	3.200,00	3.200,00	0,00
3221	Auszahlungen für Gebrauchs- und Verbrauchsgüter, Handelswaren	0,00	0,00	0,00
3222	Auszahlungen für Verwaltungs- und Betriebsaufwand	0,00	0,00	0,00
3223	Auszahlungen für Leasing- und Mietaufwand	0,00	0,00	0,00
3224	Auszahlungen für Instandhaltung	0,00	0,00	0,00
3225	Sonstige Auszahlungen aus Sachaufwand	3.200,00	3.200,00	0,00
3226	Auszahlungen aus der Inanspruchnahme von Haftungen	0,00	0,00	0,00
323	Auszahlungen aus Transfers	3.862.300,00	3.862.300,00	0,00
3231	Transferzahlungen an Träger des öffentlichen Rechts	3.771.300,00	3.771.300,00	0,00

1. Nachtragsvoranschlag 2024

NVA Finanzierungshaushalt Bereichsbudget 1. und 2. Ebene (Anlage 1b)

Stadtgemeinde Perg

Soziale Wohlfahrt und Wohnbauförderung (Gruppe 4)

MVAG	Mittelverwendungs- und aufbringungsgruppen (1. und 2. Ebene)	VA 2024 inkl. NVA	VA 2024	1. NVA
3232	Transferzahlungen an Beteiligungen	0,00	0,00	0,00
3233	Transferzahlungen an Unternehmen (inkl. Finanzunternehmen)	0,00	0,00	0,00
3234	Transferzahlungen an Haushalte und Organisationen ohne Erwerbscharakter	91.000,00	91.000,00	0,00
3235	Transferzahlungen an das Ausland	0,00	0,00	0,00
3236	Investitions- und Tilgungszuschüsse zwischen Unternehmungen und Betrieben der Gebietskörperschaft und der Gebietskörperschaft	0,00	0,00	0,00
324	Auszahlungen aus Finanzaufwand	0,00	0,00	0,00
3241	Auszahlungen für Zinsen	0,00	0,00	0,00
3242	Auszahlungen für Zinsen aus derivativen Finanzinstrumenten mit und ohne Grundgeschäft	0,00	0,00	0,00
3243	Auszahlungen aus Gewinnentnahmen von marktbestimmten Betrieben	0,00	0,00	0,00
3244	Sonstige Auszahlungen aus Finanzaufwendungen	0,00	0,00	0,00
32	Summe Auszahlungen operative Gebarung	3.865.500,00	3.865.500,00	0,00
SA1	Saldo (1) Geldfluss aus der operativen Gebarung (31 – 32)	-3.865.300,00	-3.865.400,00	100,00
331	Einzahlungen aus der Investitionstätigkeit	0,00	0,00	0,00
3311	Einzahlungen aus der Veräußerung von immateriellem Vermögen	0,00	0,00	0,00
3312	Einzahlungen aus der Veräußerung von Grundstücken und Grundstückeinrichtungen	0,00	0,00	0,00
3313	Einzahlungen aus der Veräußerung von Gebäuden und Bauten	0,00	0,00	0,00
3314	Einzahlungen aus der Veräußerung von technischen Anlagen, Fahrzeugen und Maschinen	0,00	0,00	0,00
3315	Einzahlungen aus der Veräußerung von Amts-, Betriebs- und Geschäftsausstattung	0,00	0,00	0,00
3316	Einzahlungen aus der Veräußerung von Kulturgütern	0,00	0,00	0,00
3317	Einzahlungen aus der Veräußerung von Beteiligungen	0,00	0,00	0,00
3318	Einzahlungen aus der Veräußerung von kofinanzierten Schutzbauten	0,00	0,00	0,00
332	Einzahlungen aus der Rückzahlung von Darlehen sowie gewährten Vorschüssen	0,00	0,00	0,00
3321	Einzahlungen aus Darlehen an Träger des öffentlichen Rechts	0,00	0,00	0,00
3322	Einzahlungen aus Darlehen an Beteiligungen	0,00	0,00	0,00
3323	Einzahlungen aus Darlehen an Unternehmen und Haushalte	0,00	0,00	0,00
3325	Einzahlungen aus Vorschüssen und Anzahlungen	0,00	0,00	0,00
333	Einzahlungen aus Kapitaltransfers	0,00	0,00	0,00
3331	Kapitaltransferzahlungen von Trägern des öffentlichen Rechts	0,00	0,00	0,00
3332	Kapitaltransferzahlungen von Beteiligungen	0,00	0,00	0,00
3333	Kapitaltransferzahlungen von Unternehmen	0,00	0,00	0,00
3334	Kapitaltransferzahlungen von Haushalten und Organisationen ohne Erwerbscharakter	0,00	0,00	0,00
3335	Kapitaltransferzahlungen vom Ausland	0,00	0,00	0,00
33	Summe Einzahlungen investive Gebarung	0,00	0,00	0,00

Soziale Wohlfahrt und Wohnbauförderung (Gruppe 4)

MVAG	Mittelverwendungs- und aufbringungsgruppen (1. und 2. Ebene)	VA 2024 inkl. NVA	VA 2024	1. NVA
341	Auszahlungen aus der Investitionstätigkeit	0,00	0,00	0,00
3411	Auszahlungen für den Erwerb von immateriellem Vermögen	0,00	0,00	0,00
3412	Auszahlungen für den Erwerb von Grundstücken und Grundstückseinrichtungen	0,00	0,00	0,00
3413	Auszahlungen für den Erwerb von Gebäuden und Bauten	0,00	0,00	0,00
3414	Auszahlungen für den Erwerb von technischen Anlagen, Fahrzeugen und Maschinen	0,00	0,00	0,00
3415	Auszahlungen für den Erwerb von Amts-, Betriebs- und Geschäftsausstattung	0,00	0,00	0,00
3416	Auszahlungen für den Erwerb von Kulturgütern	0,00	0,00	0,00
3417	Auszahlungen für den Erwerb von Beteiligungen	0,00	0,00	0,00
3418	Auszahlungen für den Erwerb von kofinanzierten Schutzbauten	0,00	0,00	0,00
342	Auszahlungen aus der Gewährung von Darlehen sowie gewährten Vorschüssen	0,00	0,00	0,00
3421	Auszahlungen von Darlehen an Träger des öffentlichen Rechts	0,00	0,00	0,00
3422	Auszahlungen von Darlehen an Beteiligungen	0,00	0,00	0,00
3423	Auszahlungen von Darlehen an Unternehmen und Haushalte	0,00	0,00	0,00
3425	Auszahlungen von Vorschüssen und Anzahlungen	0,00	0,00	0,00
343	Auszahlungen aus Kapitaltransfers	0,00	0,00	0,00
3431	Kapitaltransferzahlungen an Träger des öffentlichen Rechts	0,00	0,00	0,00
3432	Kapitaltransferzahlungen an Beteiligungen	0,00	0,00	0,00
3433	Kapitaltransferzahlungen an Unternehmen (Finanzunternehmen)	0,00	0,00	0,00
3434	Kapitaltransferzahlungen an Haushalte und Organisationen ohne Erwerbscharakter	0,00	0,00	0,00
3435	Kapitaltransferzahlungen an das Ausland	0,00	0,00	0,00
34	Summe Auszahlungen investive Gebarung	0,00	0,00	0,00
SA2	Saldo (2) Geldfluss aus der investiven Gebarung (33 – 34)	0,00	0,00	0,00
SA3	Saldo (3) Nettofinanzierungssaldo (Saldo 1 + Saldo 2)	-3.865.300,00	-3.865.400,00	100,00
351	Einzahlungen aus der Aufnahme von Finanzschulden	0,00	0,00	0,00
3511	Einzahlungen aus empfangenen Darlehen von öffentlichen Körperschaften und Rechtsträgern	0,00	0,00	0,00
3512	Einzahlungen aus empfangenen Darlehen von Beteiligungen	0,00	0,00	0,00
3513	Einzahlungen aus empfangenen Darlehen von Unternehmen und privaten Haushalten	0,00	0,00	0,00
3514	Einzahlungen aus Finanzschulden (Finanzunternehmen)	0,00	0,00	0,00
3515	Einzahlungen aus Aufnahmen von Leasingverbindlichkeiten	0,00	0,00	0,00
353	Einzahlungen infolge eines Kapitaltausches bei derivativen Finanzinstrumenten mit Grundgeschäft	0,00	0,00	0,00
3530	Einzahlungen infolge eines Kapitaltausches bei derivativen Finanzinstrumenten mit Grundgeschäft	0,00	0,00	0,00
355	Einzahlungen aus dem Abgang von Finanzinstrumenten	0,00	0,00	0,00

1. Nachtragsvoranschlag 2024

NVA Finanzierungshaushalt Bereichsbudget 1. und 2. Ebene (Anlage 1b)

Stadtgemeinde Perg

Soziale Wohlfahrt und Wohnbauförderung (Gruppe 4)

MVAG	Mittelverwendungs- und aufbringungsgruppen (1. und 2. Ebene)	VA 2024 inkl. NVA	VA 2024	1. NVA
3550	Einzahlungen aus dem Abgang von Finanzinstrumenten	0,00	0,00	0,00
35	Summe Einzahlungen aus der Finanzierungstätigkeit	0,00	0,00	0,00
361	Auszahlungen aus der Tilgung von Finanzschulden	0,00	0,00	0,00
3611	Auszahlungen aus empfangenen Darlehen von öffentlichen Körperschaften und Rechtsträgern	0,00	0,00	0,00
3612	Auszahlungen aus empfangenen Darlehen von Beteiligungen	0,00	0,00	0,00
3613	Auszahlungen aus empfangenen Darlehen von Unternehmen und privaten Haushalten	0,00	0,00	0,00
3614	Auszahlungen aus Finanzschulden	0,00	0,00	0,00
3615	Auszahlungen aus Rückzahlungen von Leasingverbindlichkeiten	0,00	0,00	0,00
363	Auszahlungen infolge eines Kapitaltausches bei derivativen Finanzinstrumenten mit Grundgeschäft	0,00	0,00	0,00
3630	Auszahlungen infolge eines Kapitaltausches bei derivativen Finanzinstrumenten mit Grundgeschäft	0,00	0,00	0,00
365	Auszahlungen für den Erwerb von Finanzinstrumenten	0,00	0,00	0,00
3650	Auszahlungen für den Erwerb von Finanzinstrumenten	0,00	0,00	0,00
36	Summe Auszahlungen aus der Finanzierungstätigkeit	0,00	0,00	0,00
SA4	Saldo (4) Geldfluss aus der Finanzierungstätigkeit (35 – 36)	0,00	0,00	0,00
SA5	Saldo (5) Geldfluss aus der voranschlagswirksamen Gebarung (Saldo 3 + Saldo 4)	-3.865.300,00	-3.865.400,00	100,00

Gesundheit (Gruppe 5)

MVAG	Mittelverwendungs- und aufbringungsgruppen (1. und 2. Ebene)	VA 2024 inkl. NVA	VA 2024	1. NVA
311	Einzahlungen aus operativer Verwaltungstätigkeit	236.700,00	0,00	236.700,00
3111	Einzahlungen aus eigenen Abgaben	0,00	0,00	0,00
3112	Einzahlungen aus Ertragsanteilen	0,00	0,00	0,00
3113	Einzahlungen aus Gebühren	0,00	0,00	0,00
3114	Einzahlungen aus Leistungen	400,00	0,00	400,00
3115	Einzahlungen aus Besitz und wirtschaftlicher Tätigkeit	0,00	0,00	0,00
3116	Einzahlungen aus Veräußerung von geringwertigen Wirtschaftsgütern (GWG) und sonstige Einzahlungen	236.300,00	0,00	236.300,00
312	Einzahlungen aus Transfers	19.800,00	8.300,00	11.500,00
3121	Transferzahlungen von Trägern des öffentlichen Rechts	19.800,00	8.300,00	11.500,00
3122	Transferzahlungen von Beteiligungen	0,00	0,00	0,00
3123	Transferzahlungen von Unternehmen (inkl. Finanzunternehmen)	0,00	0,00	0,00
3124	Transferzahlungen von Haushalten und Organisationen ohne Erwerbscharakter	0,00	0,00	0,00
3125	Transferzahlungen vom Ausland	0,00	0,00	0,00
3126	Investitions- und Tilgungszuschüsse zwischen Unternehmungen und Betrieben der Gebietskörperschaft und der Gebietskörperschaft	0,00	0,00	0,00
313	Einzahlungen aus Finanzerträgen	0,00	0,00	0,00
3131	Einzahlungen aus Zinserträgen	0,00	0,00	0,00
3132	Einzahlungen aus Zinsen aus derivativen Finanzinstrumenten mit und ohne Grundgeschäft	0,00	0,00	0,00
3133	Einzahlungen aus Gewinnentnahmen von marktbestimmten Betrieben	0,00	0,00	0,00
3134	Sonstige Einzahlungen aus Finanzerträgen	0,00	0,00	0,00
3135	Einzahlungen aus Dividenden/Gewinnausschüttungen	0,00	0,00	0,00
31	Summe Einzahlungen operative Gebarung	256.500,00	8.300,00	248.200,00
321	Auszahlungen aus Personalaufwand	0,00	0,00	0,00
3211	Auszahlungen für Personalaufwand (Bezüge, Nebengebühren, und Mehrleistungsvergütungen)	0,00	0,00	0,00
3212	Auszahlungen für gesetzliche und freiwillige Sozialaufwendungen	0,00	0,00	0,00
3213	Auszahlungen aus sonstigem Personalaufwand	0,00	0,00	0,00
322	Auszahlungen aus Sachaufwand	39.800,00	7.600,00	32.200,00
3221	Auszahlungen für Gebrauchs- und Verbrauchsgüter, Handelswaren	300,00	0,00	300,00
3222	Auszahlungen für Verwaltungs- und Betriebsaufwand	600,00	500,00	100,00
3223	Auszahlungen für Leasing- und Mietaufwand	100,00	0,00	100,00
3224	Auszahlungen für Instandhaltung	0,00	0,00	0,00
3225	Sonstige Auszahlungen aus Sachaufwand	38.800,00	7.100,00	31.700,00
3226	Auszahlungen aus der Inanspruchnahme von Haftungen	0,00	0,00	0,00
323	Auszahlungen aus Transfers	3.659.100,00	3.613.200,00	45.900,00
3231	Transferzahlungen an Träger des öffentlichen Rechts	3.515.300,00	3.483.700,00	31.600,00

1. Nachtragsvoranschlag 2024

NVA Finanzierungshaushalt Bereichsbudget 1. und 2. Ebene (Anlage 1b)

Stadtgemeinde Perg

Gesundheit (Gruppe 5)

MVAG	Mittelverwendungs- und aufbringungsgruppen (1. und 2. Ebene)	VA 2024 inkl. NVA	VA 2024	1. NVA
3232	Transferzahlungen an Beteiligungen	0,00	0,00	0,00
3233	Transferzahlungen an Unternehmen (inkl. Finanzunternehmen)	32.500,00	28.700,00	3.800,00
3234	Transferzahlungen an Haushalte und Organisationen ohne Erwerbscharakter	111.300,00	100.800,00	10.500,00
3235	Transferzahlungen an das Ausland	0,00	0,00	0,00
3236	Investitions- und Tilgungszuschüsse zwischen Unternehmungen und Betrieben der Gebietskörperschaft und der Gebietskörperschaft	0,00	0,00	0,00
324	Auszahlungen aus Finanzaufwand	0,00	0,00	0,00
3241	Auszahlungen für Zinsen	0,00	0,00	0,00
3242	Auszahlungen für Zinsen aus derivativen Finanzinstrumenten mit und ohne Grundgeschäft	0,00	0,00	0,00
3243	Auszahlungen aus Gewinnentnahmen von marktbestimmten Betrieben	0,00	0,00	0,00
3244	Sonstige Auszahlungen aus Finanzaufwendungen	0,00	0,00	0,00
32	Summe Auszahlungen operative Gebarung	3.698.900,00	3.620.800,00	78.100,00
SA1	Saldo (1) Geldfluss aus der operativen Gebarung (31 – 32)	-3.442.400,00	-3.612.500,00	170.100,00
331	Einzahlungen aus der Investitionstätigkeit	0,00	0,00	0,00
3311	Einzahlungen aus der Veräußerung von immateriellem Vermögen	0,00	0,00	0,00
3312	Einzahlungen aus der Veräußerung von Grundstücken und Grundstückeinrichtungen	0,00	0,00	0,00
3313	Einzahlungen aus der Veräußerung von Gebäuden und Bauten	0,00	0,00	0,00
3314	Einzahlungen aus der Veräußerung von technischen Anlagen, Fahrzeugen und Maschinen	0,00	0,00	0,00
3315	Einzahlungen aus der Veräußerung von Amts-, Betriebs- und Geschäftsausstattung	0,00	0,00	0,00
3316	Einzahlungen aus der Veräußerung von Kulturgütern	0,00	0,00	0,00
3317	Einzahlungen aus der Veräußerung von Beteiligungen	0,00	0,00	0,00
3318	Einzahlungen aus der Veräußerung von kofinanzierten Schutzbauten	0,00	0,00	0,00
332	Einzahlungen aus der Rückzahlung von Darlehen sowie gewährten Vorschüssen	0,00	0,00	0,00
3321	Einzahlungen aus Darlehen an Träger des öffentlichen Rechts	0,00	0,00	0,00
3322	Einzahlungen aus Darlehen an Beteiligungen	0,00	0,00	0,00
3323	Einzahlungen aus Darlehen an Unternehmen und Haushalte	0,00	0,00	0,00
3325	Einzahlungen aus Vorschüssen und Anzahlungen	0,00	0,00	0,00
333	Einzahlungen aus Kapitaltransfers	0,00	0,00	0,00
3331	Kapitaltransferzahlungen von Trägern des öffentlichen Rechts	0,00	0,00	0,00
3332	Kapitaltransferzahlungen von Beteiligungen	0,00	0,00	0,00
3333	Kapitaltransferzahlungen von Unternehmen	0,00	0,00	0,00
3334	Kapitaltransferzahlungen von Haushalten und Organisationen ohne Erwerbscharakter	0,00	0,00	0,00
3335	Kapitaltransferzahlungen vom Ausland	0,00	0,00	0,00
33	Summe Einzahlungen investive Gebarung	0,00	0,00	0,00

Gesundheit (Gruppe 5)

MVAG	Mittelverwendungs- und aufbringungsgruppen (1. und 2. Ebene)	VA 2024 inkl. NVA	VA 2024	1. NVA
341	Auszahlungen aus der Investitionstätigkeit	0,00	0,00	0,00
3411	Auszahlungen für den Erwerb von immateriellem Vermögen	0,00	0,00	0,00
3412	Auszahlungen für den Erwerb von Grundstücken und Grundstückseinrichtungen	0,00	0,00	0,00
3413	Auszahlungen für den Erwerb von Gebäuden und Bauten	0,00	0,00	0,00
3414	Auszahlungen für den Erwerb von technischen Anlagen, Fahrzeugen und Maschinen	0,00	0,00	0,00
3415	Auszahlungen für den Erwerb von Amts-, Betriebs- und Geschäftsausstattung	0,00	0,00	0,00
3416	Auszahlungen für den Erwerb von Kulturgütern	0,00	0,00	0,00
3417	Auszahlungen für den Erwerb von Beteiligungen	0,00	0,00	0,00
3418	Auszahlungen für den Erwerb von kofinanzierten Schutzbauten	0,00	0,00	0,00
342	Auszahlungen aus der Gewährung von Darlehen sowie gewährten Vorschüssen	0,00	0,00	0,00
3421	Auszahlungen von Darlehen an Träger des öffentlichen Rechts	0,00	0,00	0,00
3422	Auszahlungen von Darlehen an Beteiligungen	0,00	0,00	0,00
3423	Auszahlungen von Darlehen an Unternehmen und Haushalte	0,00	0,00	0,00
3425	Auszahlungen von Vorschüssen und Anzahlungen	0,00	0,00	0,00
343	Auszahlungen aus Kapitaltransfers	22.800,00	22.800,00	0,00
3431	Kapitaltransferzahlungen an Träger des öffentlichen Rechts	0,00	0,00	0,00
3432	Kapitaltransferzahlungen an Beteiligungen	0,00	0,00	0,00
3433	Kapitaltransferzahlungen an Unternehmen (Finanzunternehmen)	0,00	0,00	0,00
3434	Kapitaltransferzahlungen an Haushalte und Organisationen ohne Erwerbscharakter	22.800,00	22.800,00	0,00
3435	Kapitaltransferzahlungen an das Ausland	0,00	0,00	0,00
34	Summe Auszahlungen investive Gebarung	22.800,00	22.800,00	0,00
SA2	Saldo (2) Geldfluss aus der investiven Gebarung (33 – 34)	-22.800,00	-22.800,00	0,00
SA3	Saldo (3) Nettofinanzierungssaldo (Saldo 1 + Saldo 2)	-3.465.200,00	-3.635.300,00	170.100,00
351	Einzahlungen aus der Aufnahme von Finanzschulden	0,00	0,00	0,00
3511	Einzahlungen aus empfangenen Darlehen von öffentlichen Körperschaften und Rechtsträgern	0,00	0,00	0,00
3512	Einzahlungen aus empfangenen Darlehen von Beteiligungen	0,00	0,00	0,00
3513	Einzahlungen aus empfangenen Darlehen von Unternehmen und privaten Haushalten	0,00	0,00	0,00
3514	Einzahlungen aus Finanzschulden (Finanzunternehmen)	0,00	0,00	0,00
3515	Einzahlungen aus Aufnahmen von Leasingverbindlichkeiten	0,00	0,00	0,00
353	Einzahlungen infolge eines Kapitaltausches bei derivativen Finanzinstrumenten mit Grundgeschäft	0,00	0,00	0,00
3530	Einzahlungen infolge eines Kapitaltausches bei derivativen Finanzinstrumenten mit Grundgeschäft	0,00	0,00	0,00
355	Einzahlungen aus dem Abgang von Finanzinstrumenten	0,00	0,00	0,00

1. Nachtragsvoranschlag 2024

NVA Finanzierungshaushalt Bereichsbudget 1. und 2. Ebene (Anlage 1b)

Stadtgemeinde Perg

Gesundheit (Gruppe 5)

MVAG	Mittelverwendungs- und aufbringungsgruppen (1. und 2. Ebene)	VA 2024 inkl. NVA	VA 2024	1. NVA
3550	Einzahlungen aus dem Abgang von Finanzinstrumenten	0,00	0,00	0,00
35	Summe Einzahlungen aus der Finanzierungstätigkeit	0,00	0,00	0,00
361	Auszahlungen aus der Tilgung von Finanzschulden	0,00	0,00	0,00
3611	Auszahlungen aus empfangenen Darlehen von öffentlichen Körperschaften und Rechtsträgern	0,00	0,00	0,00
3612	Auszahlungen aus empfangenen Darlehen von Beteiligungen	0,00	0,00	0,00
3613	Auszahlungen aus empfangenen Darlehen von Unternehmen und privaten Haushalten	0,00	0,00	0,00
3614	Auszahlungen aus Finanzschulden	0,00	0,00	0,00
3615	Auszahlungen aus Rückzahlungen von Leasingverbindlichkeiten	0,00	0,00	0,00
363	Auszahlungen infolge eines Kapitaltausches bei derivativen Finanzinstrumenten mit Grundgeschäft	0,00	0,00	0,00
3630	Auszahlungen infolge eines Kapitaltausches bei derivativen Finanzinstrumenten mit Grundgeschäft	0,00	0,00	0,00
365	Auszahlungen für den Erwerb von Finanzinstrumenten	0,00	0,00	0,00
3650	Auszahlungen für den Erwerb von Finanzinstrumenten	0,00	0,00	0,00
36	Summe Auszahlungen aus der Finanzierungstätigkeit	0,00	0,00	0,00
SA4	Saldo (4) Geldfluss aus der Finanzierungstätigkeit (35 – 36)	0,00	0,00	0,00
SA5	Saldo (5) Geldfluss aus der voranschlagswirksamen Gebarung (Saldo 3 + Saldo 4)	-3.465.200,00	-3.635.300,00	170.100,00

1. Nachtragsvoranschlag 2024

NVA Finanzierungshaushalt Bereichsbudget 1. und 2. Ebene (Anlage 1b)

Stadtgemeinde Perg

Straßen- und Wasserbau, Verkehr (Gruppe 6)

MVAG	Mittelverwendungs- und aufbringungsgruppen (1. und 2. Ebene)	VA 2024 inkl. NVA	VA 2024	1. NVA
311	Einzahlungen aus operativer Verwaltungstätigkeit	2.236.700,00	1.947.100,00	289.600,00
3111	Einzahlungen aus eigenen Abgaben	20.000,00	40.000,00	-20.000,00
3112	Einzahlungen aus Ertragsanteilen	0,00	0,00	0,00
3113	Einzahlungen aus Gebühren	0,00	0,00	0,00
3114	Einzahlungen aus Leistungen	1.588.800,00	1.588.800,00	0,00
3115	Einzahlungen aus Besitz und wirtschaftlicher Tätigkeit	4.100,00	4.500,00	-400,00
3116	Einzahlungen aus Veräußerung von geringwertigen Wirtschaftsgütern (GWG) und sonstige Einzahlungen	623.800,00	313.800,00	310.000,00
312	Einzahlungen aus Transfers	191.400,00	190.700,00	700,00
3121	Transferzahlungen von Trägern des öffentlichen Rechts	31.900,00	31.200,00	700,00
3122	Transferzahlungen von Beteiligungen	0,00	0,00	0,00
3123	Transferzahlungen von Unternehmen (inkl. Finanzunternehmen)	0,00	0,00	0,00
3124	Transferzahlungen von Haushalten und Organisationen ohne Erwerbscharakter	159.500,00	159.500,00	0,00
3125	Transferzahlungen vom Ausland	0,00	0,00	0,00
3126	Investitions- und Tilgungszuschüsse zwischen Unternehmungen und Betrieben der Gebietskörperschaft und der Gebietskörperschaft	0,00	0,00	0,00
313	Einzahlungen aus Finanzerträgen	0,00	0,00	0,00
3131	Einzahlungen aus Zinserträgen	0,00	0,00	0,00
3132	Einzahlungen aus Zinsen aus derivativen Finanzinstrumenten mit und ohne Grundgeschäft	0,00	0,00	0,00
3133	Einzahlungen aus Gewinnentnahmen von marktbestimmten Betrieben	0,00	0,00	0,00
3134	Sonstige Einzahlungen aus Finanzerträgen	0,00	0,00	0,00
3135	Einzahlungen aus Dividenden/Gewinnausschüttungen	0,00	0,00	0,00
31	Summe Einzahlungen operative Gebarung	2.428.100,00	2.137.800,00	290.300,00
321	Auszahlungen aus Personalaufwand	1.425.300,00	1.425.300,00	0,00
3211	Auszahlungen für Personalaufwand (Bezüge, Nebengebühren, und Mehrleistungsvergütungen)	1.136.500,00	1.136.500,00	0,00
3212	Auszahlungen für gesetzliche und freiwillige Sozialaufwendungen	288.800,00	288.800,00	0,00
3213	Auszahlungen aus sonstigem Personalaufwand	0,00	0,00	0,00
322	Auszahlungen aus Sachaufwand	1.439.400,00	1.403.100,00	36.300,00
3221	Auszahlungen für Gebrauchs- und Verbrauchsgüter, Handelswaren	69.300,00	59.200,00	10.100,00
3222	Auszahlungen für Verwaltungs- und Betriebsaufwand	35.000,00	32.100,00	2.900,00
3223	Auszahlungen für Leasing- und Mietaufwand	1.900,00	1.800,00	100,00
3224	Auszahlungen für Instandhaltung	491.200,00	477.100,00	14.100,00
3225	Sonstige Auszahlungen aus Sachaufwand	842.000,00	832.900,00	9.100,00
3226	Auszahlungen aus der Inanspruchnahme von Haftungen	0,00	0,00	0,00
323	Auszahlungen aus Transfers	134.800,00	149.800,00	-15.000,00
3231	Transferzahlungen an Träger des öffentlichen Rechts	134.800,00	149.800,00	-15.000,00

1. Nachtragsvoranschlag 2024

NVA Finanzierungshaushalt Bereichsbudget 1. und 2. Ebene (Anlage 1b)

Stadtgemeinde Perg

Straßen- und Wasserbau, Verkehr (Gruppe 6)

MVAG	Mittelverwendungs- und aufbringungsgruppen (1. und 2. Ebene)	VA 2024 inkl. NVA	VA 2024	1. NVA
3232	Transferzahlungen an Beteiligungen	0,00	0,00	0,00
3233	Transferzahlungen an Unternehmen (inkl. Finanzunternehmen)	0,00	0,00	0,00
3234	Transferzahlungen an Haushalte und Organisationen ohne Erwerbscharakter	0,00	0,00	0,00
3235	Transferzahlungen an das Ausland	0,00	0,00	0,00
3236	Investitions- und Tilgungszuschüsse zwischen Unternehmungen und Betrieben der Gebietskörperschaft und der Gebietskörperschaft	0,00	0,00	0,00
324	Auszahlungen aus Finanzaufwand	22.500,00	22.500,00	0,00
3241	Auszahlungen für Zinsen	22.500,00	22.500,00	0,00
3242	Auszahlungen für Zinsen aus derivativen Finanzinstrumenten mit und ohne Grundgeschäft	0,00	0,00	0,00
3243	Auszahlungen aus Gewinnentnahmen von marktbestimmten Betrieben	0,00	0,00	0,00
3244	Sonstige Auszahlungen aus Finanzaufwendungen	0,00	0,00	0,00
32	Summe Auszahlungen operative Gebarung	3.022.000,00	3.000.700,00	21.300,00
SA1	Saldo (1) Geldfluss aus der operativen Gebarung (31 – 32)	-593.900,00	-862.900,00	269.000,00
331	Einzahlungen aus der Investitionstätigkeit	0,00	0,00	0,00
3311	Einzahlungen aus der Veräußerung von immateriellem Vermögen	0,00	0,00	0,00
3312	Einzahlungen aus der Veräußerung von Grundstücken und Grundstückeinrichtungen	0,00	0,00	0,00
3313	Einzahlungen aus der Veräußerung von Gebäuden und Bauten	0,00	0,00	0,00
3314	Einzahlungen aus der Veräußerung von technischen Anlagen, Fahrzeugen und Maschinen	0,00	0,00	0,00
3315	Einzahlungen aus der Veräußerung von Amts-, Betriebs- und Geschäftsausstattung	0,00	0,00	0,00
3316	Einzahlungen aus der Veräußerung von Kulturgütern	0,00	0,00	0,00
3317	Einzahlungen aus der Veräußerung von Beteiligungen	0,00	0,00	0,00
3318	Einzahlungen aus der Veräußerung von kofinanzierten Schutzbauten	0,00	0,00	0,00
332	Einzahlungen aus der Rückzahlung von Darlehen sowie gewährten Vorschüssen	0,00	0,00	0,00
3321	Einzahlungen aus Darlehen an Träger des öffentlichen Rechts	0,00	0,00	0,00
3322	Einzahlungen aus Darlehen an Beteiligungen	0,00	0,00	0,00
3323	Einzahlungen aus Darlehen an Unternehmen und Haushalte	0,00	0,00	0,00
3325	Einzahlungen aus Vorschüssen und Anzahlungen	0,00	0,00	0,00
333	Einzahlungen aus Kapitaltransfers	315.900,00	225.800,00	90.100,00
3331	Kapitaltransferzahlungen von Trägern des öffentlichen Rechts	315.900,00	225.800,00	90.100,00
3332	Kapitaltransferzahlungen von Beteiligungen	0,00	0,00	0,00
3333	Kapitaltransferzahlungen von Unternehmen	0,00	0,00	0,00
3334	Kapitaltransferzahlungen von Haushalten und Organisationen ohne Erwerbscharakter	0,00	0,00	0,00
3335	Kapitaltransferzahlungen vom Ausland	0,00	0,00	0,00
33	Summe Einzahlungen investive Gebarung	315.900,00	225.800,00	90.100,00

Straßen- und Wasserbau, Verkehr (Gruppe 6)

MVAG	Mittelverwendungs- und aufbringungsgruppen (1. und 2. Ebene)	VA 2024 inkl. NVA	VA 2024	1. NVA
341	Auszahlungen aus der Investitionstätigkeit	798.600,00	624.900,00	173.700,00
3411	Auszahlungen für den Erwerb von immateriellem Vermögen	1.000,00	1.000,00	0,00
3412	Auszahlungen für den Erwerb von Grundstücken und Grundstückseinrichtungen	331.500,00	330.000,00	1.500,00
3413	Auszahlungen für den Erwerb von Gebäuden und Bauten	260.000,00	260.000,00	0,00
3414	Auszahlungen für den Erwerb von technischen Anlagen, Fahrzeugen und Maschinen	202.600,00	30.000,00	172.600,00
3415	Auszahlungen für den Erwerb von Amts-, Betriebs- und Geschäftsausstattung	3.500,00	3.900,00	-400,00
3416	Auszahlungen für den Erwerb von Kulturgütern	0,00	0,00	0,00
3417	Auszahlungen für den Erwerb von Beteiligungen	0,00	0,00	0,00
3418	Auszahlungen für den Erwerb von kofinanzierten Schutzbauten	0,00	0,00	0,00
342	Auszahlungen aus der Gewährung von Darlehen sowie gewährten Vorschüssen	0,00	0,00	0,00
3421	Auszahlungen von Darlehen an Träger des öffentlichen Rechts	0,00	0,00	0,00
3422	Auszahlungen von Darlehen an Beteiligungen	0,00	0,00	0,00
3423	Auszahlungen von Darlehen an Unternehmen und Haushalte	0,00	0,00	0,00
3425	Auszahlungen von Vorschüssen und Anzahlungen	0,00	0,00	0,00
343	Auszahlungen aus Kapitaltransfers	0,00	0,00	0,00
3431	Kapitaltransferzahlungen an Träger des öffentlichen Rechts	0,00	0,00	0,00
3432	Kapitaltransferzahlungen an Beteiligungen	0,00	0,00	0,00
3433	Kapitaltransferzahlungen an Unternehmen (Finanzunternehmen)	0,00	0,00	0,00
3434	Kapitaltransferzahlungen an Haushalte und Organisationen ohne Erwerbscharakter	0,00	0,00	0,00
3435	Kapitaltransferzahlungen an das Ausland	0,00	0,00	0,00
34	Summe Auszahlungen investive Gebarung	798.600,00	624.900,00	173.700,00
SA2	Saldo (2) Geldfluss aus der investiven Gebarung (33 – 34)	-482.700,00	-399.100,00	-83.600,00
SA3	Saldo (3) Nettofinanzierungssaldo (Saldo 1 + Saldo 2)	-1.076.600,00	-1.262.000,00	185.400,00
351	Einzahlungen aus der Aufnahme von Finanzschulden	0,00	0,00	0,00
3511	Einzahlungen aus empfangenen Darlehen von öffentlichen Körperschaften und Rechtsträgern	0,00	0,00	0,00
3512	Einzahlungen aus empfangenen Darlehen von Beteiligungen	0,00	0,00	0,00
3513	Einzahlungen aus empfangenen Darlehen von Unternehmen und privaten Haushalten	0,00	0,00	0,00
3514	Einzahlungen aus Finanzschulden (Finanzunternehmen)	0,00	0,00	0,00
3515	Einzahlungen aus Aufnahmen von Leasingverbindlichkeiten	0,00	0,00	0,00
353	Einzahlungen infolge eines Kapitaltausches bei derivativen Finanzinstrumenten mit Grundgeschäft	0,00	0,00	0,00
3530	Einzahlungen infolge eines Kapitaltausches bei derivativen Finanzinstrumenten mit Grundgeschäft	0,00	0,00	0,00
355	Einzahlungen aus dem Abgang von Finanzinstrumenten	0,00	0,00	0,00

Straßen- und Wasserbau, Verkehr (Gruppe 6)

MVAG	Mittelverwendungs- und aufbringungsgruppen (1. und 2. Ebene)	VA 2024 inkl. NVA	VA 2024	1. NVA
3550	Einzahlungen aus dem Abgang von Finanzinstrumenten	0,00	0,00	0,00
35	Summe Einzahlungen aus der Finanzierungstätigkeit	0,00	0,00	0,00
361	Auszahlungen aus der Tilgung von Finanzschulden	26.800,00	26.800,00	0,00
3611	Auszahlungen aus empfangenen Darlehen von öffentlichen Körperschaften und Rechtsträgern	0,00	0,00	0,00
3612	Auszahlungen aus empfangenen Darlehen von Beteiligungen	0,00	0,00	0,00
3613	Auszahlungen aus empfangenen Darlehen von Unternehmen und privaten Haushalten	0,00	0,00	0,00
3614	Auszahlungen aus Finanzschulden	26.800,00	26.800,00	0,00
3615	Auszahlungen aus Rückzahlungen von Leasingverbindlichkeiten	0,00	0,00	0,00
363	Auszahlungen infolge eines Kapitaltausches bei derivativen Finanzinstrumenten mit Grundgeschäft	0,00	0,00	0,00
3630	Auszahlungen infolge eines Kapitaltausches bei derivativen Finanzinstrumenten mit Grundgeschäft	0,00	0,00	0,00
365	Auszahlungen für den Erwerb von Finanzinstrumenten	6.900,00	6.900,00	0,00
3650	Auszahlungen für den Erwerb von Finanzinstrumenten	6.900,00	6.900,00	0,00
36	Summe Auszahlungen aus der Finanzierungstätigkeit	33.700,00	33.700,00	0,00
SA4	Saldo (4) Geldfluss aus der Finanzierungstätigkeit (35 – 36)	-33.700,00	-33.700,00	0,00
SA5	Saldo (5) Geldfluss aus der voranschlagswirksamen Gebarung (Saldo 3 + Saldo 4)	-1.110.300,00	-1.295.700,00	185.400,00

Wirtschaftsförderung (Gruppe 7)

MVAG	Mittelverwendungs- und aufbringungsgruppen (1. und 2. Ebene)	VA 2024 inkl. NVA	VA 2024	1. NVA
311	Einzahlungen aus operativer Verwaltungstätigkeit	0,00	0,00	0,00
3111	Einzahlungen aus eigenen Abgaben	0,00	0,00	0,00
3112	Einzahlungen aus Ertragsanteilen	0,00	0,00	0,00
3113	Einzahlungen aus Gebühren	0,00	0,00	0,00
3114	Einzahlungen aus Leistungen	0,00	0,00	0,00
3115	Einzahlungen aus Besitz und wirtschaftlicher Tätigkeit	0,00	0,00	0,00
3116	Einzahlungen aus Veräußerung von geringwertigen Wirtschaftsgütern (GWG) und sonstige Einzahlungen	0,00	0,00	0,00
312	Einzahlungen aus Transfers	600,00	600,00	0,00
3121	Transferzahlungen von Trägern des öffentlichen Rechts	600,00	600,00	0,00
3122	Transferzahlungen von Beteiligungen	0,00	0,00	0,00
3123	Transferzahlungen von Unternehmen (inkl. Finanzunternehmen)	0,00	0,00	0,00
3124	Transferzahlungen von Haushalten und Organisationen ohne Erwerbscharakter	0,00	0,00	0,00
3125	Transferzahlungen vom Ausland	0,00	0,00	0,00
3126	Investitions- und Tilgungszuschüsse zwischen Unternehmungen und Betrieben der Gebietskörperschaft und der Gebietskörperschaft	0,00	0,00	0,00
313	Einzahlungen aus Finanzerträgen	0,00	0,00	0,00
3131	Einzahlungen aus Zinserträgen	0,00	0,00	0,00
3132	Einzahlungen aus Zinsen aus derivativen Finanzinstrumenten mit und ohne Grundgeschäft	0,00	0,00	0,00
3133	Einzahlungen aus Gewinnentnahmen von marktbestimmten Betrieben	0,00	0,00	0,00
3134	Sonstige Einzahlungen aus Finanzerträgen	0,00	0,00	0,00
3135	Einzahlungen aus Dividenden/Gewinnausschüttungen	0,00	0,00	0,00
31	Summe Einzahlungen operative Gebarung	600,00	600,00	0,00
321	Auszahlungen aus Personalaufwand	0,00	0,00	0,00
3211	Auszahlungen für Personalaufwand (Bezüge, Nebengebühren, und Mehrleistungsvergütungen)	0,00	0,00	0,00
3212	Auszahlungen für gesetzliche und freiwillige Sozialaufwendungen	0,00	0,00	0,00
3213	Auszahlungen aus sonstigem Personalaufwand	0,00	0,00	0,00
322	Auszahlungen aus Sachaufwand	33.400,00	32.400,00	1.000,00
3221	Auszahlungen für Gebrauchs- und Verbrauchsgüter, Handelswaren	0,00	0,00	0,00
3222	Auszahlungen für Verwaltungs- und Betriebsaufwand	0,00	0,00	0,00
3223	Auszahlungen für Leasing- und Mietaufwand	0,00	0,00	0,00
3224	Auszahlungen für Instandhaltung	0,00	0,00	0,00
3225	Sonstige Auszahlungen aus Sachaufwand	33.400,00	32.400,00	1.000,00
3226	Auszahlungen aus der Inanspruchnahme von Haftungen	0,00	0,00	0,00
323	Auszahlungen aus Transfers	616.200,00	527.000,00	89.200,00
3231	Transferzahlungen an Träger des öffentlichen Rechts	97.400,00	97.400,00	0,00

1. Nachtragsvoranschlag 2024

NVA Finanzierungshaushalt Bereichsbudget 1. und 2. Ebene (Anlage 1b)

Stadtgemeinde Perg

Wirtschaftsförderung (Gruppe 7)

MVAG	Mittelverwendungs- und aufbringungsgruppen (1. und 2. Ebene)	VA 2024 inkl. NVA	VA 2024	1. NVA
3232	Transferzahlungen an Beteiligungen	0,00	0,00	0,00
3233	Transferzahlungen an Unternehmen (inkl. Finanzunternehmen)	403.000,00	313.800,00	89.200,00
3234	Transferzahlungen an Haushalte und Organisationen ohne Erwerbscharakter	115.800,00	115.800,00	0,00
3235	Transferzahlungen an das Ausland	0,00	0,00	0,00
3236	Investitions- und Tilgungszuschüsse zwischen Unternehmungen und Betrieben der Gebietskörperschaft und der Gebietskörperschaft	0,00	0,00	0,00
324	Auszahlungen aus Finanzaufwand	0,00	0,00	0,00
3241	Auszahlungen für Zinsen	0,00	0,00	0,00
3242	Auszahlungen für Zinsen aus derivativen Finanzinstrumenten mit und ohne Grundgeschäft	0,00	0,00	0,00
3243	Auszahlungen aus Gewinnentnahmen von marktbestimmten Betrieben	0,00	0,00	0,00
3244	Sonstige Auszahlungen aus Finanzaufwendungen	0,00	0,00	0,00
32	Summe Auszahlungen operative Gebarung	649.600,00	559.400,00	90.200,00
SA1	Saldo (1) Geldfluss aus der operativen Gebarung (31 – 32)	-649.000,00	-558.800,00	-90.200,00
331	Einzahlungen aus der Investitionstätigkeit	0,00	0,00	0,00
3311	Einzahlungen aus der Veräußerung von immateriellem Vermögen	0,00	0,00	0,00
3312	Einzahlungen aus der Veräußerung von Grundstücken und Grundstückeinrichtungen	0,00	0,00	0,00
3313	Einzahlungen aus der Veräußerung von Gebäuden und Bauten	0,00	0,00	0,00
3314	Einzahlungen aus der Veräußerung von technischen Anlagen, Fahrzeugen und Maschinen	0,00	0,00	0,00
3315	Einzahlungen aus der Veräußerung von Amts-, Betriebs- und Geschäftsausstattung	0,00	0,00	0,00
3316	Einzahlungen aus der Veräußerung von Kulturgütern	0,00	0,00	0,00
3317	Einzahlungen aus der Veräußerung von Beteiligungen	0,00	0,00	0,00
3318	Einzahlungen aus der Veräußerung von kofinanzierten Schutzbauten	0,00	0,00	0,00
332	Einzahlungen aus der Rückzahlung von Darlehen sowie gewährten Vorschüssen	0,00	0,00	0,00
3321	Einzahlungen aus Darlehen an Träger des öffentlichen Rechts	0,00	0,00	0,00
3322	Einzahlungen aus Darlehen an Beteiligungen	0,00	0,00	0,00
3323	Einzahlungen aus Darlehen an Unternehmen und Haushalte	0,00	0,00	0,00
3325	Einzahlungen aus Vorschüssen und Anzahlungen	0,00	0,00	0,00
333	Einzahlungen aus Kapitaltransfers	0,00	0,00	0,00
3331	Kapitaltransferzahlungen von Trägern des öffentlichen Rechts	0,00	0,00	0,00
3332	Kapitaltransferzahlungen von Beteiligungen	0,00	0,00	0,00
3333	Kapitaltransferzahlungen von Unternehmen	0,00	0,00	0,00
3334	Kapitaltransferzahlungen von Haushalten und Organisationen ohne Erwerbscharakter	0,00	0,00	0,00
3335	Kapitaltransferzahlungen vom Ausland	0,00	0,00	0,00
33	Summe Einzahlungen investive Gebarung	0,00	0,00	0,00

Wirtschaftsförderung (Gruppe 7)

MVAG	Mittelverwendungs- und aufbringungsgruppen (1. und 2. Ebene)	VA 2024 inkl. NVA	VA 2024	1. NVA
341	Auszahlungen aus der Investitionstätigkeit	0,00	0,00	0,00
3411	Auszahlungen für den Erwerb von immateriellem Vermögen	0,00	0,00	0,00
3412	Auszahlungen für den Erwerb von Grundstücken und Grundstückseinrichtungen	0,00	0,00	0,00
3413	Auszahlungen für den Erwerb von Gebäuden und Bauten	0,00	0,00	0,00
3414	Auszahlungen für den Erwerb von technischen Anlagen, Fahrzeugen und Maschinen	0,00	0,00	0,00
3415	Auszahlungen für den Erwerb von Amts-, Betriebs- und Geschäftsausstattung	0,00	0,00	0,00
3416	Auszahlungen für den Erwerb von Kulturgütern	0,00	0,00	0,00
3417	Auszahlungen für den Erwerb von Beteiligungen	0,00	0,00	0,00
3418	Auszahlungen für den Erwerb von kofinanzierten Schutzbauten	0,00	0,00	0,00
342	Auszahlungen aus der Gewährung von Darlehen sowie gewährten Vorschüssen	0,00	0,00	0,00
3421	Auszahlungen von Darlehen an Träger des öffentlichen Rechts	0,00	0,00	0,00
3422	Auszahlungen von Darlehen an Beteiligungen	0,00	0,00	0,00
3423	Auszahlungen von Darlehen an Unternehmen und Haushalte	0,00	0,00	0,00
3425	Auszahlungen von Vorschüssen und Anzahlungen	0,00	0,00	0,00
343	Auszahlungen aus Kapitaltransfers	0,00	0,00	0,00
3431	Kapitaltransferzahlungen an Träger des öffentlichen Rechts	0,00	0,00	0,00
3432	Kapitaltransferzahlungen an Beteiligungen	0,00	0,00	0,00
3433	Kapitaltransferzahlungen an Unternehmen (Finanzunternehmen)	0,00	0,00	0,00
3434	Kapitaltransferzahlungen an Haushalte und Organisationen ohne Erwerbscharakter	0,00	0,00	0,00
3435	Kapitaltransferzahlungen an das Ausland	0,00	0,00	0,00
34	Summe Auszahlungen investive Gebarung	0,00	0,00	0,00
SA2	Saldo (2) Geldfluss aus der investiven Gebarung (33 – 34)	0,00	0,00	0,00
SA3	Saldo (3) Nettofinanzierungssaldo (Saldo 1 + Saldo 2)	-649.000,00	-558.800,00	-90.200,00
351	Einzahlungen aus der Aufnahme von Finanzschulden	0,00	0,00	0,00
3511	Einzahlungen aus empfangenen Darlehen von öffentlichen Körperschaften und Rechtsträgern	0,00	0,00	0,00
3512	Einzahlungen aus empfangenen Darlehen von Beteiligungen	0,00	0,00	0,00
3513	Einzahlungen aus empfangenen Darlehen von Unternehmen und privaten Haushalten	0,00	0,00	0,00
3514	Einzahlungen aus Finanzschulden (Finanzunternehmen)	0,00	0,00	0,00
3515	Einzahlungen aus Aufnahmen von Leasingverbindlichkeiten	0,00	0,00	0,00
353	Einzahlungen infolge eines Kapitaltausches bei derivativen Finanzinstrumenten mit Grundgeschäft	0,00	0,00	0,00
3530	Einzahlungen infolge eines Kapitaltausches bei derivativen Finanzinstrumenten mit Grundgeschäft	0,00	0,00	0,00
355	Einzahlungen aus dem Abgang von Finanzinstrumenten	0,00	0,00	0,00

1. Nachtragsvoranschlag 2024

NVA Finanzierungshaushalt Bereichsbudget 1. und 2. Ebene (Anlage 1b)

Stadtgemeinde Perg

Wirtschaftsförderung (Gruppe 7)

MVAG	Mittelverwendungs- und aufbringungsgruppen (1. und 2. Ebene)	VA 2024 inkl. NVA	VA 2024	1. NVA
3550	Einzahlungen aus dem Abgang von Finanzinstrumenten	0,00	0,00	0,00
35	Summe Einzahlungen aus der Finanzierungstätigkeit	0,00	0,00	0,00
361	Auszahlungen aus der Tilgung von Finanzschulden	0,00	0,00	0,00
3611	Auszahlungen aus empfangenen Darlehen von öffentlichen Körperschaften und Rechtsträgern	0,00	0,00	0,00
3612	Auszahlungen aus empfangenen Darlehen von Beteiligungen	0,00	0,00	0,00
3613	Auszahlungen aus empfangenen Darlehen von Unternehmen und privaten Haushalten	0,00	0,00	0,00
3614	Auszahlungen aus Finanzschulden	0,00	0,00	0,00
3615	Auszahlungen aus Rückzahlungen von Leasingverbindlichkeiten	0,00	0,00	0,00
363	Auszahlungen infolge eines Kapitaltausches bei derivativen Finanzinstrumenten mit Grundgeschäft	0,00	0,00	0,00
3630	Auszahlungen infolge eines Kapitaltausches bei derivativen Finanzinstrumenten mit Grundgeschäft	0,00	0,00	0,00
365	Auszahlungen für den Erwerb von Finanzinstrumenten	0,00	0,00	0,00
3650	Auszahlungen für den Erwerb von Finanzinstrumenten	0,00	0,00	0,00
36	Summe Auszahlungen aus der Finanzierungstätigkeit	0,00	0,00	0,00
SA4	Saldo (4) Geldfluss aus der Finanzierungstätigkeit (35 – 36)	0,00	0,00	0,00
SA5	Saldo (5) Geldfluss aus der voranschlagswirksamen Gebarung (Saldo 3 + Saldo 4)	-649.000,00	-558.800,00	-90.200,00

1. Nachtragsvoranschlag 2024

Stadtgemeinde Perg

NVA Finanzierungshaushalt Bereichsbudget 1. und 2. Ebene (Anlage 1b)

Dienstleistungen (Gruppe 8)

MVAG	Mittelverwendungs- und aufbringungsgruppen (1. und 2. Ebene)	VA 2024 inkl. NVA	VA 2024	1. NVA
311	Einzahlungen aus operativer Verwaltungstätigkeit	5.443.100,00	5.409.400,00	33.700,00
3111	Einzahlungen aus eigenen Abgaben	160.000,00	160.000,00	0,00
3112	Einzahlungen aus Ertragsanteilen	0,00	0,00	0,00
3113	Einzahlungen aus Gebühren	4.371.700,00	4.369.000,00	2.700,00
3114	Einzahlungen aus Leistungen	348.100,00	304.300,00	43.800,00
3115	Einzahlungen aus Besitz und wirtschaftlicher Tätigkeit	115.800,00	142.300,00	-26.500,00
3116	Einzahlungen aus Veräußerung von geringwertigen Wirtschaftsgütern (GWG) und sonstige Einzahlungen	447.500,00	433.800,00	13.700,00
312	Einzahlungen aus Transfers	225.800,00	75.400,00	150.400,00
3121	Transferzahlungen von Trägern des öffentlichen Rechts	225.800,00	75.400,00	150.400,00
3122	Transferzahlungen von Beteiligungen	0,00	0,00	0,00
3123	Transferzahlungen von Unternehmen (inkl. Finanzunternehmen)	0,00	0,00	0,00
3124	Transferzahlungen von Haushalten und Organisationen ohne Erwerbscharakter	0,00	0,00	0,00
3125	Transferzahlungen vom Ausland	0,00	0,00	0,00
3126	Investitions- und Tilgungszuschüsse zwischen Unternehmungen und Betrieben der Gebietskörperschaft und der Gebietskörperschaft	0,00	0,00	0,00
313	Einzahlungen aus Finanzerträgen	0,00	0,00	0,00
3131	Einzahlungen aus Zinserträgen	0,00	0,00	0,00
3132	Einzahlungen aus Zinsen aus derivativen Finanzinstrumenten mit und ohne Grundgeschäft	0,00	0,00	0,00
3133	Einzahlungen aus Gewinnentnahmen von marktbestimmten Betrieben	0,00	0,00	0,00
3134	Sonstige Einzahlungen aus Finanzerträgen	0,00	0,00	0,00
3135	Einzahlungen aus Dividenden/Gewinnausschüttungen	0,00	0,00	0,00
31	Summe Einzahlungen operative Gebarung	5.668.900,00	5.484.800,00	184.100,00
321	Auszahlungen aus Personalaufwand	417.900,00	417.900,00	0,00
3211	Auszahlungen für Personalaufwand (Bezüge, Nebengebühren, und Mehrleistungsvergütungen)	318.400,00	318.400,00	0,00
3212	Auszahlungen für gesetzliche und freiwillige Sozialaufwendungen	99.500,00	99.500,00	0,00
3213	Auszahlungen aus sonstigem Personalaufwand	0,00	0,00	0,00
322	Auszahlungen aus Sachaufwand	4.764.200,00	4.368.500,00	395.700,00
3221	Auszahlungen für Gebrauchs- und Verbrauchsgüter, Handelswaren	768.700,00	760.800,00	7.900,00
3222	Auszahlungen für Verwaltungs- und Betriebsaufwand	467.400,00	556.000,00	-88.600,00
3223	Auszahlungen für Leasing- und Mietaufwand	108.500,00	108.100,00	400,00
3224	Auszahlungen für Instandhaltung	796.300,00	579.400,00	216.900,00
3225	Sonstige Auszahlungen aus Sachaufwand	2.623.300,00	2.364.200,00	259.100,00
3226	Auszahlungen aus der Inanspruchnahme von Haftungen	0,00	0,00	0,00
323	Auszahlungen aus Transfers	873.100,00	873.100,00	0,00
3231	Transferzahlungen an Träger des öffentlichen Rechts	868.500,00	868.500,00	0,00

1. Nachtragsvoranschlag 2024

Stadtgemeinde Perg

NVA Finanzierungshaushalt Bereichsbudget 1. und 2. Ebene (Anlage 1b)

Dienstleistungen (Gruppe 8)

MVAG	Mittelverwendungs- und aufbringungsgruppen (1. und 2. Ebene)	VA 2024 inkl. NVA	VA 2024	1. NVA
3232	Transferzahlungen an Beteiligungen	0,00	0,00	0,00
3233	Transferzahlungen an Unternehmen (inkl. Finanzunternehmen)	0,00	0,00	0,00
3234	Transferzahlungen an Haushalte und Organisationen ohne Erwerbscharakter	4.600,00	4.600,00	0,00
3235	Transferzahlungen an das Ausland	0,00	0,00	0,00
3236	Investitions- und Tilgungszuschüsse zwischen Unternehmungen und Betrieben der Gebietskörperschaft und der Gebietskörperschaft	0,00	0,00	0,00
324	Auszahlungen aus Finanzaufwand	309.400,00	309.400,00	0,00
3241	Auszahlungen für Zinsen	309.400,00	309.400,00	0,00
3242	Auszahlungen für Zinsen aus derivativen Finanzinstrumenten mit und ohne Grundgeschäft	0,00	0,00	0,00
3243	Auszahlungen aus Gewinnentnahmen von marktbestimmten Betrieben	0,00	0,00	0,00
3244	Sonstige Auszahlungen aus Finanzaufwendungen	0,00	0,00	0,00
32	Summe Auszahlungen operative Gebarung	6.364.600,00	5.968.900,00	395.700,00
SA1	Saldo (1) Geldfluss aus der operativen Gebarung (31 – 32)	-695.700,00	-484.100,00	-211.600,00
331	Einzahlungen aus der Investitionstätigkeit	0,00	0,00	0,00
3311	Einzahlungen aus der Veräußerung von immateriellem Vermögen	0,00	0,00	0,00
3312	Einzahlungen aus der Veräußerung von Grundstücken und Grundstückeinrichtungen	0,00	0,00	0,00
3313	Einzahlungen aus der Veräußerung von Gebäuden und Bauten	0,00	0,00	0,00
3314	Einzahlungen aus der Veräußerung von technischen Anlagen, Fahrzeugen und Maschinen	0,00	0,00	0,00
3315	Einzahlungen aus der Veräußerung von Amts-, Betriebs- und Geschäftsausstattung	0,00	0,00	0,00
3316	Einzahlungen aus der Veräußerung von Kulturgütern	0,00	0,00	0,00
3317	Einzahlungen aus der Veräußerung von Beteiligungen	0,00	0,00	0,00
3318	Einzahlungen aus der Veräußerung von kofinanzierten Schutzbauten	0,00	0,00	0,00
332	Einzahlungen aus der Rückzahlung von Darlehen sowie gewährten Vorschüssen	0,00	0,00	0,00
3321	Einzahlungen aus Darlehen an Träger des öffentlichen Rechts	0,00	0,00	0,00
3322	Einzahlungen aus Darlehen an Beteiligungen	0,00	0,00	0,00
3323	Einzahlungen aus Darlehen an Unternehmen und Haushalte	0,00	0,00	0,00
3325	Einzahlungen aus Vorschüssen und Anzahlungen	0,00	0,00	0,00
333	Einzahlungen aus Kapitaltransfers	723.500,00	429.100,00	294.400,00
3331	Kapitaltransferzahlungen von Trägern des öffentlichen Rechts	146.000,00	55.900,00	90.100,00
3332	Kapitaltransferzahlungen von Beteiligungen	0,00	0,00	0,00
3333	Kapitaltransferzahlungen von Unternehmen	0,00	0,00	0,00
3334	Kapitaltransferzahlungen von Haushalten und Organisationen ohne Erwerbscharakter	577.500,00	373.200,00	204.300,00
3335	Kapitaltransferzahlungen vom Ausland	0,00	0,00	0,00
33	Summe Einzahlungen investive Gebarung	723.500,00	429.100,00	294.400,00

1. Nachtragsvoranschlag 2024

Stadtgemeinde Perg

NVA Finanzierungshaushalt Bereichsbudget 1. und 2. Ebene (Anlage 1b)

Dienstleistungen (Gruppe 8)

MVAG	Mittelverwendungs- und aufbringungsgruppen (1. und 2. Ebene)	VA 2024 inkl. NVA	VA 2024	1. NVA
341	Auszahlungen aus der Investitionstätigkeit	1.573.800,00	1.362.000,00	211.800,00
3411	Auszahlungen für den Erwerb von immateriellem Vermögen	0,00	0,00	0,00
3412	Auszahlungen für den Erwerb von Grundstücken und Grundstückseinrichtungen	1.255.700,00	1.240.000,00	15.700,00
3413	Auszahlungen für den Erwerb von Gebäuden und Bauten	0,00	0,00	0,00
3414	Auszahlungen für den Erwerb von technischen Anlagen, Fahrzeugen und Maschinen	276.500,00	96.000,00	180.500,00
3415	Auszahlungen für den Erwerb von Amts-, Betriebs- und Geschäftsausstattung	41.600,00	26.000,00	15.600,00
3416	Auszahlungen für den Erwerb von Kulturgütern	0,00	0,00	0,00
3417	Auszahlungen für den Erwerb von Beteiligungen	0,00	0,00	0,00
3418	Auszahlungen für den Erwerb von kofinanzierten Schutzbauten	0,00	0,00	0,00
342	Auszahlungen aus der Gewährung von Darlehen sowie gewährten Vorschüssen	0,00	0,00	0,00
3421	Auszahlungen von Darlehen an Träger des öffentlichen Rechts	0,00	0,00	0,00
3422	Auszahlungen von Darlehen an Beteiligungen	0,00	0,00	0,00
3423	Auszahlungen von Darlehen an Unternehmen und Haushalte	0,00	0,00	0,00
3425	Auszahlungen von Vorschüssen und Anzahlungen	0,00	0,00	0,00
343	Auszahlungen aus Kapitaltransfers	0,00	0,00	0,00
3431	Kapitaltransferzahlungen an Träger des öffentlichen Rechts	0,00	0,00	0,00
3432	Kapitaltransferzahlungen an Beteiligungen	0,00	0,00	0,00
3433	Kapitaltransferzahlungen an Unternehmen (Finanzunternehmen)	0,00	0,00	0,00
3434	Kapitaltransferzahlungen an Haushalte und Organisationen ohne Erwerbscharakter	0,00	0,00	0,00
3435	Kapitaltransferzahlungen an das Ausland	0,00	0,00	0,00
34	Summe Auszahlungen investive Gebarung	1.573.800,00	1.362.000,00	211.800,00
SA2	Saldo (2) Geldfluss aus der investiven Gebarung (33 – 34)	-850.300,00	-932.900,00	82.600,00
SA3	Saldo (3) Nettofinanzierungssaldo (Saldo 1 + Saldo 2)	-1.546.000,00	-1.417.000,00	-129.000,00
351	Einzahlungen aus der Aufnahme von Finanzschulden	374.000,00	374.000,00	0,00
3511	Einzahlungen aus empfangenen Darlehen von öffentlichen Körperschaften und Rechtsträgern	0,00	0,00	0,00
3512	Einzahlungen aus empfangenen Darlehen von Beteiligungen	0,00	0,00	0,00
3513	Einzahlungen aus empfangenen Darlehen von Unternehmen und privaten Haushalten	0,00	0,00	0,00
3514	Einzahlungen aus Finanzschulden (Finanzunternehmen)	374.000,00	374.000,00	0,00
3515	Einzahlungen aus Aufnahmen von Leasingverbindlichkeiten	0,00	0,00	0,00
353	Einzahlungen infolge eines Kapitaltausches bei derivativen Finanzinstrumenten mit Grundgeschäft	0,00	0,00	0,00
3530	Einzahlungen infolge eines Kapitaltausches bei derivativen Finanzinstrumenten mit Grundgeschäft	0,00	0,00	0,00
355	Einzahlungen aus dem Abgang von Finanzinstrumenten	0,00	0,00	0,00

1. Nachtragsvoranschlag 2024

NVA Finanzierungshaushalt Bereichsbudget 1. und 2. Ebene (Anlage 1b)

Stadtgemeinde Perg

Dienstleistungen (Gruppe 8)

MVAG	Mittelverwendungs- und aufbringungsgruppen (1. und 2. Ebene)	VA 2024 inkl. NVA	VA 2024	1. NVA
3550	Einzahlungen aus dem Abgang von Finanzinstrumenten	0,00	0,00	0,00
35	Summe Einzahlungen aus der Finanzierungstätigkeit	374.000,00	374.000,00	0,00
361	Auszahlungen aus der Tilgung von Finanzschulden	558.100,00	558.100,00	0,00
3611	Auszahlungen aus empfangenen Darlehen von öffentlichen Körperschaften und Rechtsträgern	0,00	0,00	0,00
3612	Auszahlungen aus empfangenen Darlehen von Beteiligungen	0,00	0,00	0,00
3613	Auszahlungen aus empfangenen Darlehen von Unternehmen und privaten Haushalten	0,00	0,00	0,00
3614	Auszahlungen aus Finanzschulden	558.100,00	558.100,00	0,00
3615	Auszahlungen aus Rückzahlungen von Leasingverbindlichkeiten	0,00	0,00	0,00
363	Auszahlungen infolge eines Kapitaltausches bei derivativen Finanzinstrumenten mit Grundgeschäft	0,00	0,00	0,00
3630	Auszahlungen infolge eines Kapitaltausches bei derivativen Finanzinstrumenten mit Grundgeschäft	0,00	0,00	0,00
365	Auszahlungen für den Erwerb von Finanzinstrumenten	4.000,00	1.500,00	2.500,00
3650	Auszahlungen für den Erwerb von Finanzinstrumenten	4.000,00	1.500,00	2.500,00
36	Summe Auszahlungen aus der Finanzierungstätigkeit	562.100,00	559.600,00	2.500,00
SA4	Saldo (4) Geldfluss aus der Finanzierungstätigkeit (35 – 36)	-188.100,00	-185.600,00	-2.500,00
SA5	Saldo (5) Geldfluss aus der voranschlagswirksamen Gebarung (Saldo 3 + Saldo 4)	-1.734.100,00	-1.602.600,00	-131.500,00

1. Nachtragsvoranschlag 2024

Stadtgemeinde Perg

NVA Finanzierungshaushalt Bereichsbudget 1. und 2. Ebene (Anlage 1b)

Finanzwirtschaft (Gruppe 9)

MVAG	Mittelverwendungs- und aufbringungsgruppen (1. und 2. Ebene)	VA 2024 inkl. NVA	VA 2024	1. NVA
311	Einzahlungen aus operativer Verwaltungstätigkeit	19.811.600,00	19.801.300,00	10.300,00
3111	Einzahlungen aus eigenen Abgaben	9.529.800,00	9.531.000,00	-1.200,00
3112	Einzahlungen aus Ertragsanteilen	9.964.900,00	10.003.300,00	-38.400,00
3113	Einzahlungen aus Gebühren	0,00	0,00	0,00
3114	Einzahlungen aus Leistungen	0,00	0,00	0,00
3115	Einzahlungen aus Besitz und wirtschaftlicher Tätigkeit	0,00	0,00	0,00
3116	Einzahlungen aus Veräußerung von geringwertigen Wirtschaftsgütern (GWG) und sonstige Einzahlungen	316.900,00	267.000,00	49.900,00
312	Einzahlungen aus Transfers	527.300,00	333.000,00	194.300,00
3121	Transferzahlungen von Trägern des öffentlichen Rechts	527.300,00	333.000,00	194.300,00
3122	Transferzahlungen von Beteiligungen	0,00	0,00	0,00
3123	Transferzahlungen von Unternehmen (inkl. Finanzunternehmen)	0,00	0,00	0,00
3124	Transferzahlungen von Haushalten und Organisationen ohne Erwerbscharakter	0,00	0,00	0,00
3125	Transferzahlungen vom Ausland	0,00	0,00	0,00
3126	Investitions- und Tilgungszuschüsse zwischen Unternehmungen und Betrieben der Gebietskörperschaft und der Gebietskörperschaft	0,00	0,00	0,00
313	Einzahlungen aus Finanzerträgen	600,00	600,00	0,00
3131	Einzahlungen aus Zinserträgen	600,00	600,00	0,00
3132	Einzahlungen aus Zinsen aus derivativen Finanzinstrumenten mit und ohne Grundgeschäft	0,00	0,00	0,00
3133	Einzahlungen aus Gewinnentnahmen von marktbestimmten Betrieben	0,00	0,00	0,00
3134	Sonstige Einzahlungen aus Finanzerträgen	0,00	0,00	0,00
3135	Einzahlungen aus Dividenden/Gewinnausschüttungen	0,00	0,00	0,00
31	Summe Einzahlungen operative Gebarung	20.339.500,00	20.134.900,00	204.600,00
321	Auszahlungen aus Personalaufwand	600,00	600,00	0,00
3211	Auszahlungen für Personalaufwand (Bezüge, Nebengebühren, und Mehrleistungsvergütungen)	500,00	500,00	0,00
3212	Auszahlungen für gesetzliche und freiwillige Sozialaufwendungen	100,00	100,00	0,00
3213	Auszahlungen aus sonstigem Personalaufwand	0,00	0,00	0,00
322	Auszahlungen aus Sachaufwand	1.932.900,00	1.209.200,00	723.700,00
3221	Auszahlungen für Gebrauchs- und Verbrauchsgüter, Handelswaren	0,00	0,00	0,00
3222	Auszahlungen für Verwaltungs- und Betriebsaufwand	0,00	0,00	0,00
3223	Auszahlungen für Leasing- und Mietaufwand	0,00	0,00	0,00
3224	Auszahlungen für Instandhaltung	0,00	0,00	0,00
3225	Sonstige Auszahlungen aus Sachaufwand	1.932.900,00	1.209.200,00	723.700,00
3226	Auszahlungen aus der Inanspruchnahme von Haftungen	0,00	0,00	0,00
323	Auszahlungen aus Transfers	1.238.300,00	1.234.000,00	4.300,00
3231	Transferzahlungen an Träger des öffentlichen Rechts	1.238.300,00	1.234.000,00	4.300,00

1. Nachtragsvoranschlag 2024

NVA Finanzierungshaushalt Bereichsbudget 1. und 2. Ebene (Anlage 1b)

Stadtgemeinde Perg

Finanzwirtschaft (Gruppe 9)

MVAG	Mittelverwendungs- und aufbringungsgruppen (1. und 2. Ebene)	VA 2024 inkl. NVA	VA 2024	1. NVA
3232	Transferzahlungen an Beteiligungen	0,00	0,00	0,00
3233	Transferzahlungen an Unternehmen (inkl. Finanzunternehmen)	0,00	0,00	0,00
3234	Transferzahlungen an Haushalte und Organisationen ohne Erwerbscharakter	0,00	0,00	0,00
3235	Transferzahlungen an das Ausland	0,00	0,00	0,00
3236	Investitions- und Tilgungszuschüsse zwischen Unternehmungen und Betrieben der Gebietskörperschaft und der Gebietskörperschaft	0,00	0,00	0,00
324	Auszahlungen aus Finanzaufwand	35.100,00	33.100,00	2.000,00
3241	Auszahlungen für Zinsen	12.000,00	12.000,00	0,00
3242	Auszahlungen für Zinsen aus derivativen Finanzinstrumenten mit und ohne Grundgeschäft	0,00	0,00	0,00
3243	Auszahlungen aus Gewinnentnahmen von marktbestimmten Betrieben	0,00	0,00	0,00
3244	Sonstige Auszahlungen aus Finanzaufwendungen	23.100,00	21.100,00	2.000,00
32	Summe Auszahlungen operative Gebarung	3.206.900,00	2.476.900,00	730.000,00
SA1	Saldo (1) Geldfluss aus der operativen Gebarung (31 – 32)	17.132.600,00	17.658.000,00	-525.400,00
331	Einzahlungen aus der Investitionstätigkeit	0,00	0,00	0,00
3311	Einzahlungen aus der Veräußerung von immateriellem Vermögen	0,00	0,00	0,00
3312	Einzahlungen aus der Veräußerung von Grundstücken und Grundstückeinrichtungen	0,00	0,00	0,00
3313	Einzahlungen aus der Veräußerung von Gebäuden und Bauten	0,00	0,00	0,00
3314	Einzahlungen aus der Veräußerung von technischen Anlagen, Fahrzeugen und Maschinen	0,00	0,00	0,00
3315	Einzahlungen aus der Veräußerung von Amts-, Betriebs- und Geschäftsausstattung	0,00	0,00	0,00
3316	Einzahlungen aus der Veräußerung von Kulturgütern	0,00	0,00	0,00
3317	Einzahlungen aus der Veräußerung von Beteiligungen	0,00	0,00	0,00
3318	Einzahlungen aus der Veräußerung von kofinanzierten Schutzbauten	0,00	0,00	0,00
332	Einzahlungen aus der Rückzahlung von Darlehen sowie gewährten Vorschüssen	0,00	0,00	0,00
3321	Einzahlungen aus Darlehen an Träger des öffentlichen Rechts	0,00	0,00	0,00
3322	Einzahlungen aus Darlehen an Beteiligungen	0,00	0,00	0,00
3323	Einzahlungen aus Darlehen an Unternehmen und Haushalte	0,00	0,00	0,00
3325	Einzahlungen aus Vorschüssen und Anzahlungen	0,00	0,00	0,00
333	Einzahlungen aus Kapitaltransfers	0,00	0,00	0,00
3331	Kapitaltransferzahlungen von Trägern des öffentlichen Rechts	0,00	0,00	0,00
3332	Kapitaltransferzahlungen von Beteiligungen	0,00	0,00	0,00
3333	Kapitaltransferzahlungen von Unternehmen	0,00	0,00	0,00
3334	Kapitaltransferzahlungen von Haushalten und Organisationen ohne Erwerbscharakter	0,00	0,00	0,00
3335	Kapitaltransferzahlungen vom Ausland	0,00	0,00	0,00
33	Summe Einzahlungen investive Gebarung	0,00	0,00	0,00

1. Nachtragsvoranschlag 2024

NVA Finanzierungshaushalt Bereichsbudget 1. und 2. Ebene (Anlage 1b)

Stadtgemeinde Perg

Finanzwirtschaft (Gruppe 9)

MVAG	Mittelverwendungs- und aufbringungsgruppen (1. und 2. Ebene)	VA 2024 inkl. NVA	VA 2024	1. NVA
341	Auszahlungen aus der Investitionstätigkeit	0,00	0,00	0,00
3411	Auszahlungen für den Erwerb von immateriellem Vermögen	0,00	0,00	0,00
3412	Auszahlungen für den Erwerb von Grundstücken und Grundstückseinrichtungen	0,00	0,00	0,00
3413	Auszahlungen für den Erwerb von Gebäuden und Bauten	0,00	0,00	0,00
3414	Auszahlungen für den Erwerb von technischen Anlagen, Fahrzeugen und Maschinen	0,00	0,00	0,00
3415	Auszahlungen für den Erwerb von Amts-, Betriebs- und Geschäftsausstattung	0,00	0,00	0,00
3416	Auszahlungen für den Erwerb von Kulturgütern	0,00	0,00	0,00
3417	Auszahlungen für den Erwerb von Beteiligungen	0,00	0,00	0,00
3418	Auszahlungen für den Erwerb von kofinanzierten Schutzbauten	0,00	0,00	0,00
342	Auszahlungen aus der Gewährung von Darlehen sowie gewährten Vorschüssen	0,00	0,00	0,00
3421	Auszahlungen von Darlehen an Träger des öffentlichen Rechts	0,00	0,00	0,00
3422	Auszahlungen von Darlehen an Beteiligungen	0,00	0,00	0,00
3423	Auszahlungen von Darlehen an Unternehmen und Haushalte	0,00	0,00	0,00
3425	Auszahlungen von Vorschüssen und Anzahlungen	0,00	0,00	0,00
343	Auszahlungen aus Kapitaltransfers	0,00	0,00	0,00
3431	Kapitaltransferzahlungen an Träger des öffentlichen Rechts	0,00	0,00	0,00
3432	Kapitaltransferzahlungen an Beteiligungen	0,00	0,00	0,00
3433	Kapitaltransferzahlungen an Unternehmen (Finanzunternehmen)	0,00	0,00	0,00
3434	Kapitaltransferzahlungen an Haushalte und Organisationen ohne Erwerbscharakter	0,00	0,00	0,00
3435	Kapitaltransferzahlungen an das Ausland	0,00	0,00	0,00
34	Summe Auszahlungen investive Gebarung	0,00	0,00	0,00
SA2	Saldo (2) Geldfluss aus der investiven Gebarung (33 – 34)	0,00	0,00	0,00
SA3	Saldo (3) Nettofinanzierungssaldo (Saldo 1 + Saldo 2)	17.132.600,00	17.658.000,00	-525.400,00
351	Einzahlungen aus der Aufnahme von Finanzschulden	0,00	0,00	0,00
3511	Einzahlungen aus empfangenen Darlehen von öffentlichen Körperschaften und Rechtsträgern	0,00	0,00	0,00
3512	Einzahlungen aus empfangenen Darlehen von Beteiligungen	0,00	0,00	0,00
3513	Einzahlungen aus empfangenen Darlehen von Unternehmen und privaten Haushalten	0,00	0,00	0,00
3514	Einzahlungen aus Finanzschulden (Finanzunternehmen)	0,00	0,00	0,00
3515	Einzahlungen aus Aufnahmen von Leasingverbindlichkeiten	0,00	0,00	0,00
353	Einzahlungen infolge eines Kapitaltausches bei derivativen Finanzinstrumenten mit Grundgeschäft	0,00	0,00	0,00
3530	Einzahlungen infolge eines Kapitaltausches bei derivativen Finanzinstrumenten mit Grundgeschäft	0,00	0,00	0,00
355	Einzahlungen aus dem Abgang von Finanzinstrumenten	0,00	0,00	0,00

1. Nachtragsvoranschlag 2024

NVA Finanzierungshaushalt Bereichsbudget 1. und 2. Ebene (Anlage 1b)

Stadtgemeinde Perg

Finanzwirtschaft (Gruppe 9)

MVAG	Mittelverwendungs- und aufbringungsgruppen (1. und 2. Ebene)	VA 2024 inkl. NVA	VA 2024	1. NVA
3550	Einzahlungen aus dem Abgang von Finanzinstrumenten	0,00	0,00	0,00
35	Summe Einzahlungen aus der Finanzierungstätigkeit	0,00	0,00	0,00
361	Auszahlungen aus der Tilgung von Finanzschulden	0,00	0,00	0,00
3611	Auszahlungen aus empfangenen Darlehen von öffentlichen Körperschaften und Rechtsträgern	0,00	0,00	0,00
3612	Auszahlungen aus empfangenen Darlehen von Beteiligungen	0,00	0,00	0,00
3613	Auszahlungen aus empfangenen Darlehen von Unternehmen und privaten Haushalten	0,00	0,00	0,00
3614	Auszahlungen aus Finanzschulden	0,00	0,00	0,00
3615	Auszahlungen aus Rückzahlungen von Leasingverbindlichkeiten	0,00	0,00	0,00
363	Auszahlungen infolge eines Kapitaltausches bei derivativen Finanzinstrumenten mit Grundgeschäft	0,00	0,00	0,00
3630	Auszahlungen infolge eines Kapitaltausches bei derivativen Finanzinstrumenten mit Grundgeschäft	0,00	0,00	0,00
365	Auszahlungen für den Erwerb von Finanzinstrumenten	0,00	0,00	0,00
3650	Auszahlungen für den Erwerb von Finanzinstrumenten	0,00	0,00	0,00
36	Summe Auszahlungen aus der Finanzierungstätigkeit	0,00	0,00	0,00
SA4	Saldo (4) Geldfluss aus der Finanzierungstätigkeit (35 – 36)	0,00	0,00	0,00
SA5	Saldo (5) Geldfluss aus der voranschlagswirksamen Gebarung (Saldo 3 + Saldo 4)	17.132.600,00	17.658.000,00	-525.400,00

1. NVA Ergebnis- und Finanzierungsvoranschlag Detailnachweis

1. Nachtragsvoranschlag 2024

NVA Ergebnis- und Finanzierungsvoranschlag Detailnachweis

Stadtgemeinde Perg

	MVAG	VC	DK	Ergebnisvoranschlag		Finanzierungsvoranschlag				
				EH	FH	VA 2024 inkl. NVA	VA 2024	1. NVA	VA 2024 inkl. NVA	VA 2024
0 Vertretungskörper und allgemeine Verwaltung										
00	Gewählte Gemeindeorgane									
000	Gewählte Gemeindeorgane									
000000	StR- u. GR (gewählte Gdeorgane)									
Mittelaufbringung (Erträge, Einzahlungen)										
2/000000/816499	Vergütungen Organe	2114	3114		38.900,00	38.900,00	0,00	38.900,00	38.900,00	0,00
2/000000/828000	Rückersätze von Aufwendungen	2116	3116		0,00	0,00	0,00	0,00	0,00	0,00
Summe Mittelaufbr.	000	Gewählte Gemeindeorgane			38.900,00	38.900,00	0,00	38.900,00	38.900,00	0,00
	00	Gewählte Gemeindeorgane			38.900,00	38.900,00	0,00	38.900,00	38.900,00	0,00
000000	StR- u. GR (gewählte Gdeorgane)									
Mittelverwendung (Aufwendungen, Auszahlungen)										
1/000000/400000	GWG -Geringw.Wirtsch.güter Anlagev.	2221	3221		0,00	0,00	0,00	0,00	0,00	0,00
1/000000/457000	Druckwerke	2221	3221		1.200,00	1.200,00	0,00	1.200,00	1.200,00	0,00
1/000000/670002	Versicherungen	2222	3222		1.400,00	1.400,00	0,00	1.400,00	1.400,00	0,00
1/000000/700000	Miet- und Pachtaufwand - Immobilien Saalmiete - Sitzungen	2223	3223		500,00	500,00	0,00	500,00	500,00	0,00
1/000000/720199	Vergütungen Bauhofleistungen	2225	3225		0,00	0,00	0,00	0,00	0,00	0,00
1/000000/720299	Vergütungen Bauhof ohne Personalkosten	2225	3225		0,00	0,00	0,00	0,00	0,00	0,00
1/000000/720699	Vergütungen Fuhrpark	2225	3225		0,00	0,00	0,00	0,00	0,00	0,00
1/000000/721000	Bezüge der gewählten Organe Bgm, Vbgm, Fraktionsobm./-frau	2225	3225		212.000,00	212.000,00	0,00	212.000,00	212.000,00	0,00
1/000000/721100	Bezüge der gewählten Organe Reisekosten	2225	3225		1.700,00	1.700,00	0,00	1.700,00	1.700,00	0,00
1/000000/721200	Bezüge der gewählten Organe Sitzungsgelder	2225	3225		118.400,00	118.400,00	0,00	118.400,00	118.400,00	0,00
1/000000/725000	Bibliothekserfordernisse	2225	3225		300,00	300,00	0,00	300,00	300,00	0,00
1/000000/728000	Entg.f.sonst.Leist.	2225	3225		300,00	300,00	0,00	300,00	300,00	0,00
1/000000/728008	Entg.f.sonst.Leist. - EDV Progr. u. dgl. (PergCloud)	2225	3225		1.100,00	1.100,00	0,00	1.100,00	1.100,00	0,00
1/000000/752000	Lfde TZ an Gden/-verbände Gde-Verband - Pension Bgm. alt	2231	3231		36.600,00	36.600,00	0,00	36.600,00	36.600,00	0,00
1/000000/753000	Lfde TZ an Sozialversi.träger DB zur sozialen Sicherheit (SV)	2231	3231		9.300,00	9.300,00	0,00	9.300,00	9.300,00	0,00
1/000000/756000	Lfde TZ an Finanzunternehm. Pensionskassenbeitrag Bgm. (Valida)	2233	3233		10.100,00	10.100,00	0,00	10.100,00	10.100,00	0,00
1/000000/757000	Lfde TZ an priv.Org. o. Erwerbszw. (zB Begräbnis)	2234	3234		100,00	100,00	0,00	100,00	100,00	0,00
Summe Mittelverw.	000	Gewählte Gemeindeorgane			393.000,00	393.000,00	0,00	393.000,00	393.000,00	0,00

1. Nachtragsvoranschlag 2024

NVA Ergebnis- und Finanzierungsvoranschlag Detailnachweis

Stadtgemeinde Perg

		MVAG	VC	DK	Ergebnisvoranschlag		Finanzierungsvoranschlag					
					EH	FH	VA 2024 inkl. NVA	VA 2024	1. NVA	VA 2024 inkl. NVA	VA 2024	1. NVA
	00					Gewählte Gemeindeorgane	393.000,00	393.000,00	0,00	393.000,00	393.000,00	0,00
Saldo	000					Gewählte Gemeindeorgane	-354.100,00	-354.100,00	0,00	-354.100,00	-354.100,00	0,00
	00					Gewählte Gemeindeorgane	-354.100,00	-354.100,00	0,00	-354.100,00	-354.100,00	0,00

1. Nachtragsvoranschlag 2024

Stadtgemeinde Perg

NVA Ergebnis- und Finanzierungsvoranschlag Detailnachweis

	MVAG	VC	DK	Ergebnisvoranschlag		Finanzierungsvoranschlag				
				EH	FH	VA 2024 inkl. NVA	VA 2024	1. NVA	VA 2024 inkl. NVA	VA 2024
01	Hauptverwaltung									
010	Zentralamt									
010000	Rathaus - Hauptverwaltung									
Mittelaufbringung (Erträge, Einzahlungen)										
2/010000/808001	Veräußerung von Waren - Kaffeeautomat	2116	3116		0,00	0,00	0,00	0,00	0,00	0,00
2/010000/809000	Gegenwerte v. Sachbezugsleist. zB Dienstfahrzeug f.priv.Gebr.	2116	3116		0,00	0,00	0,00	0,00	0,00	0,00
2/010000/811100	Einn. aus Betriebskosten - StaV	2115	3115		0,00	0,00	0,00	0,00	0,00	0,00
2/010000/813000	Erträge aus der Auflösung von Investitionszuschüssen (Kapitaltransfers)	2127			0,00	0,00	0,00	0,00	0,00	0,00
2/010000/816000	Kostenbeiträge (Kostenersätze) für sonstige Leistungen	2114	3114		0,00	0,00	0,00	0,00	0,00	0,00
2/010000/816001	Kostenbeitr.(-ersätze) f. sonst .Leist. - allg. Verwaltungskosten	2114	3114		0,00	0,00	0,00	0,00	0,00	0,00
2/010000/816002	Kostenbeiträge (Kostenersätze) für sonstige Leistungen	2114	3114		0,00	0,00	0,00	0,00	0,00	0,00
2/010000/816003	Kostenbeiträge (Kostenersätze) für sonstige Leistungen	2114	3114		0,00	0,00	0,00	0,00	0,00	0,00
2/010000/816004	Kostenbeitr.(-ersätze) f. sonst .Leist. - Grundbuchsabfragen	2114	3114		0,00	0,00	0,00	0,00	0,00	0,00
2/010000/816005	Kostenbeitr.(-ersätze) f. sonst .Leist. - Bearbeitungsgebühr	2114	3114		0,00	0,00	0,00	0,00	0,00	0,00
2/010000/816007	Kostenbeitr.(-ersätze) f. sonst .Leist. - Gerichtskosten, Barauslagen, DSK	2114	3114		0,00	0,00	0,00	0,00	0,00	0,00
2/010000/816399	Verwaltungskostentangente - Wasser, Kanal, Abfall	2114	3114		0,00	0,00	0,00	0,00	0,00	0,00
2/010000/816599	Vergütungen Standesamtsverband	2114	3114		0,00	0,00	0,00	0,00	0,00	0,00
2/010000/816799	Verwaltungskostentangente Vitalwelt	2114	3114		0,00	0,00	0,00	0,00	0,00	0,00
2/010000/816899	Verwaltungstangente Schülerausspeisung	2114	3114		0,00	0,00	0,00	0,00	0,00	0,00
2/010000/817000	Erträge aus der Auflösung von sonstigen Rückstellungen	2117			0,00	0,00	0,00	0,00	0,00	0,00
2/010000/829000	Sonstige Erträge	2116	3116		0,00	0,00	0,00	0,00	0,00	0,00
2/010000/829001	Sonstige Erträge - EpidemieG Vergütung f. Quarantäne	2116	3116		0,00	0,00	0,00	0,00	0,00	0,00
2/010000/860000	Transfers von Bund, Bundesfonds und Bundeskammern	2121	3121		0,00	0,00	0,00	0,00	0,00	0,00
2/010000/863000	Laufende Transferzahlungen von Sozialversicherungsträgern	2121	3121		0,00	0,00	0,00	0,00	0,00	0,00
Summe Mittelaufbr.	010000 Rathaus - Hauptverwaltung				0,00	0,00	0,00	0,00	0,00	0,00

1. Nachtragsvoranschlag 2024

Stadtgemeinde Perg

NVA Ergebnis- und Finanzierungsvoranschlag Detailnachweis

		MVAG VC DK		Ergebnisvoranschlag		Finanzierungsvoranschlag			
		EH	FH	VA 2024 inkl. NVA	VA 2024	1. NVA	VA 2024 inkl. NVA	VA 2024	1. NVA
010000	Rathaus - Hauptverwaltung								
	Mittelverwendung (Aufwendungen, Auszahlungen)								
1/010000/085000	Zur Veräußerung verfügbare Finanzinstrumente – langfristig		3650	2	0,00	0,00	0,00	0,00	0,00
1/010000/346000	Darlehen v. Kreditinstituten Umbau- Rathaus (2011-2026)		3614		0,00	0,00	0,00	0,00	0,00
1/010000/400000	GWG -Geringw.Wirtsch.güter Anlagev.	2221	3221		0,00	0,00	0,00	0,00	0,00
1/010000/413000	Handelswaren - Bücher, Kugelschreiber, Neubürgermappe usw.	2221	3221		0,00	0,00	0,00	0,00	0,00
1/010000/430000	Lebensmittel - 10/20 % allg.Einkauf (z.B. Kaffee f. Automat, Bgm.)	2221	3221		0,00	0,00	0,00	0,00	0,00
1/010000/452000	Treibstoffe	2221	3221		0,00	0,00	0,00	0,00	0,00
1/010000/454000	Reinigungsmittel	2221	3221		0,00	0,00	0,00	0,00	0,00
1/010000/456000	Schreib-,Zeichen- u.so. Büromittel	2221	3221		0,00	0,00	0,00	0,00	0,00
1/010000/457000	Druckwerke	2221	3221		0,00	0,00	0,00	0,00	0,00
1/010000/457002	Druckwerke	2221	3221		0,00	0,00	0,00	0,00	0,00
1/010000/458000	Mittel z. ärztl. Betreuung u. Gesundheitsvorsorge	2221	3221		0,00	0,00	0,00	0,00	0,00
1/010000/459000	Sonst. Verbrauchsgüter	2221	3221		0,00	0,00	0,00	0,00	0,00
1/010000/5	Personalkonten verdichtet	22	32		0,00	0,00	0,00	0,00	0,00
1/010000/600000	Energiebezüge	2222	3222		0,00	0,00	0,00	0,00	0,00
1/010000/600100	Wärme	2222	3222		0,00	0,00	0,00	0,00	0,00
1/010000/614000	Instandhaltung von Gebäuden und Bauten	2224	3224	20	0,00	0,00	0,00	0,00	0,00
1/010000/617000	Instandh. v. Fahrzeugen (PG 040)	2224	3224		0,00	0,00	0,00	0,00	0,00
1/010000/618000	Instandh. v. sonst. Anlagen (PG 030, 042)	2224	3224		0,00	0,00	0,00	0,00	0,00
1/010000/630000	Postdienste ALT	2222	3222		0,00	0,00	0,00	0,00	0,00
1/010000/631000	Telekommunikationsdienste ALT	2222	3222		0,00	0,00	0,00	0,00	0,00
1/010000/640000	Beratungskosten	2222	3222		0,00	0,00	0,00	0,00	0,00
1/010000/650000	Zinsen f. Finanzschulden - Inland Umbau Rathaus (2011-2026)	2241	3241		0,00	0,00	0,00	0,00	0,00
1/010000/670000	Versicherungen	2222	3222		0,00	0,00	0,00	0,00	0,00
1/010000/670002	Versicherungen	2222	3222		0,00	0,00	0,00	0,00	0,00
1/010000/680000	Planmäßige Abschreibung	2226			0,00	0,00	0,00	0,00	0,00
1/010000/700000	Miet- und Pachtaufwand - Miete - Immobilien f.a.o.Besprechungen u.dgl.	2223	3223		0,00	0,00	0,00	0,00	0,00
1/010000/700500	Miete - Mobilien Watercooler	2223	3223		0,00	0,00	0,00	0,00	0,00
1/010000/710000	Öffentl. Abgaben (Ausg.), ohne Geb. gem.FAG	2225	3225		0,00	0,00	0,00	0,00	0,00

1. Nachtragsvoranschlag 2024

Stadtgemeinde Perg

NVA Ergebnis- und Finanzierungsvoranschlag Detailnachweis

		MVAG VC DK		Ergebnisvoranschlag			Finanzierungsvoranschlag		
		EH	FH	VA 2024 inkl. NVA	VA 2024	1. NVA	VA 2024 inkl. NVA	VA 2024	1. NVA
1/010000/710007	Öffentliche Abgaben, Gerichtskosten, Barauslagen, DSK	2225	3225	0,00	0,00	0,00	0,00	0,00	0,00
1/010000/711000	Gebühren für die Benützung von Gemeindeeinrichtungen und Anlagen gemäß FAG (HBA)	2225	3225	0,00	0,00	0,00	0,00	0,00	0,00
1/010000/720000	Kostenbeiträge (Kostenersätze) f. Leistungen Ers. Haushaltsbeihilfen Land Oö	2225	3225	0,00	0,00	0,00	0,00	0,00	0,00
1/010000/720199	Vergütungen Bauhofleistungen	2225	3225	0,00	0,00	0,00	0,00	0,00	0,00
1/010000/720299	Vergütungen Bauhof ohne Personalkosten	2225	3225	0,00	0,00	0,00	0,00	0,00	0,00
1/010000/720699	Vergütungen Fuhrpark	2225	3225	0,00	0,00	0,00	0,00	0,00	0,00
1/010000/724000	Reisegebühren	2225	3225	0,00	0,00	0,00	0,00	0,00	0,00
1/010000/726000	Mitgliedsbeitr. an Institut. FLGÖ, KDZ	2225	3225	0,00	0,00	0,00	0,00	0,00	0,00
1/010000/728000	Entgelte für sonstige Leistungen	2225	3225	0,00	0,00	0,00	0,00	0,00	0,00
1/010000/728001	Entg.f.sonst.Leist. Werbung, Veröffentl.	2225	3225	0,00	0,00	0,00	0,00	0,00	0,00
1/010000/728099	Entgelte für sonstige Leistungen	2225	3225	0,00	0,00	0,00	0,00	0,00	0,00
1/010000/729000	Sonst. Ausg.	2225	3225	0,00	0,00	0,00	0,00	0,00	0,00
1/010000/751000	Lfde TZ an Land OÖ Ers.Personal-/Sachaufw.(Pensionsbe)	2231	3231	0,00	0,00	0,00	0,00	0,00	0,00
Summe Mittelverw.	010000 Rathaus - Hauptverwaltung			0,00	0,00	0,00	0,00	0,00	0,00
Saldo	010000 Rathaus - Hauptverwaltung			0,00	0,00	0,00	0,00	0,00	0,00

1. Nachtragsvoranschlag 2024

Stadtgemeinde Perg

NVA Ergebnis- und Finanzierungsvoranschlag Detailnachweis

		MVAG VC DK		Ergebnisvoranschlag		Finanzierungsvoranschlag			
		EH	FH	VA 2024 inkl. NVA	VA 2024	1. NVA	VA 2024 inkl. NVA	VA 2024	1. NVA
010010	Rathaus - Hauptverwaltung								
Mittelaufbringung (Erträge, Einzahlungen)									
2/010010/808001	Veräußerung von Waren - Kaffeeautomat	2116	3116	900,00	900,00	0,00	900,00	900,00	0,00
2/010010/809000	Gegenwerte v. Sachbezugsleist. zB Dienstfahrzeug f.priv.Gebr.	2116	3116	5.200,00	5.200,00	0,00	5.200,00	5.200,00	0,00
2/010010/811100	Einn. aus Betriebskosten - StaV	2115	3115	3.400,00	3.400,00	0,00	3.400,00	3.400,00	0,00
2/010010/813000	Erträge aus der Auflösung von Investitionszuschüssen (Kapitaltransfers)	2127		5.500,00	5.500,00	0,00	0,00	0,00	0,00
2/010010/816000	Kostenbeitr.(-ersätze) f. sonst .Leist. - Mahngebühren privatrechtlich	2114	3114	200,00	200,00	0,00	200,00	200,00	0,00
2/010010/816002	Kostenbeitr.(-ersätze) f. sonst .Leist. - Druckkosten (v.a. Kopien u. Folien)	2114	3114	100,00	100,00	0,00	100,00	100,00	0,00
2/010010/816003	Kostenbeitr.(-ersätze) f. sonst .Leist. - Portogebühr (Info Research/ÖSTEX)	2114	3114	900,00	900,00	0,00	900,00	900,00	0,00
2/010010/816004	Kostenbeitr.(-ersätze) f. sonst .Leist. - Grundbuchsabfragen	2114	3114	100,00	100,00	0,00	100,00	100,00	0,00
2/010010/816005	Kostenbeitr.(-ersätze) f. sonst .Leist. - Bearbeitungsgebühr	2114	3114	200,00	200,00	0,00	200,00	200,00	0,00
2/010010/816007	Kostenbeitr.(-ersätze) f. sonst .Leist. - Gerichtskosten, Barauslagen, DSK	2114	3114	1.500,00	1.500,00	0,00	1.500,00	1.500,00	0,00
2/010010/816399	Verwaltungskostentangente - Wasser, Kanal, Abfall	2114	3114	315.000,00	315.000,00	0,00	315.000,00	315.000,00	0,00
2/010010/816599	Vergütungen Standesamtsverband	2114	3114	26.600,00	26.600,00	0,00	26.600,00	26.600,00	0,00
2/010010/816799	Verwaltungskostentangente Vitalwelt	2114	3114	50.600,00	50.600,00	0,00	50.600,00	50.600,00	0,00
2/010010/816899	Verwaltungstangente Schülerauspeisung	2114	3114	36.800,00	36.800,00	0,00	36.800,00	36.800,00	0,00
2/010010/817000	Erträge aus der Auflösung von sonstigen Rückstellungen	2117		7.700,00	7.700,00	0,00	0,00	0,00	0,00
2/010010/829000	Sonstige Erträge	2116	3116	200,00	200,00	0,00	200,00	200,00	0,00
2/010010/829001	Sonstige Erträge - EpidemieG Vergütung f. Quarantäne	2116	3116	0,00	0,00	0,00	0,00	0,00	0,00
2/010010/863000	Laufende Transferzahlungen von Sozialversicherungsträgern	2121	3121	1.000,00	0,00	1.000,00	1.000,00	0,00	1.000,00
Summe Mittelaufbr.	010010 Rathaus - Hauptverwaltung			455.900,00	454.900,00	1.000,00	442.700,00	441.700,00	1.000,00

1. Nachtragsvoranschlag 2024

NVA Ergebnis- und Finanzierungsvoranschlag Detailnachweis

Stadtgemeinde Perg

		MVAG VC DK		Ergebnisvoranschlag		Finanzierungsvoranschlag			
		EH	FH	VA 2024 inkl. NVA	VA 2024	1. NVA	VA 2024 inkl. NVA	VA 2024	1. NVA
010010	Rathaus - Hauptverwaltung								
	Mittelverwendung (Aufwendungen, Auszahlungen)								
1/010010/042000	Amtsausstattung		3415 2	0,00	0,00	0,00	2.000,00	2.000,00	0,00
1/010010/085000	Zur Veräußerung verfügbare Finanzinstrumente – langfristig		3650 2	0,00	0,00	0,00	3.000,00	3.000,00	0,00
1/010010/346000	Darlehen v. Kreditinstituten Umbau- Rathaus (2011-2026)		3614	0,00	0,00	0,00	7.700,00	7.700,00	0,00
1/010010/400000	GWG -Geringw.Wirtsch.güter Anlagev.	2221	3221	4.000,00	4.000,00	0,00	4.000,00	4.000,00	0,00
1/010010/413000	Handelswaren - Bücher, Kugelschreiber, Neubürgermappe usw.	2221	3221	700,00	700,00	0,00	700,00	700,00	0,00
1/010010/420000	Roh-, Hilfs- und Baustoffe	2221	3221	100,00	0,00	100,00	100,00	0,00	100,00
1/010010/430000	Lebensmittel - 10/20 % allg.Einkauf (z.B. Kaffee f. Automat, Bgm.)	2221	3221	900,00	900,00	0,00	900,00	900,00	0,00
1/010010/452000	Treibstoffe	2221	3221	7.000,00	7.000,00	0,00	7.000,00	7.000,00	0,00
1/010010/454000	Reinigungsmittel	2221	3221	1.000,00	1.500,00	-500,00	1.000,00	1.500,00	-500,00
1/010010/456000	Schreib-,Zeichen- u.so. Büromittel	2221	3221	4.200,00	4.200,00	0,00	4.200,00	4.200,00	0,00
1/010010/457000	Druckwerke	2221	3221	2.000,00	2.000,00	0,00	2.000,00	2.000,00	0,00
1/010010/457002	Druckwerke; Zeitungen, Bücher	2221	3221	3.200,00	3.200,00	0,00	3.200,00	3.200,00	0,00
1/010010/458000	Mittel z. ärztl. Betreuung u. Gesundheitsvorsorge	2221	3221	300,00	300,00	0,00	300,00	300,00	0,00
1/010010/459000	Sonst. Verbrauchsgüter	2221	3221	1.100,00	1.100,00	0,00	1.100,00	1.100,00	0,00
1/010010/5	Personalkonten verdichtet	22	32	1.653.800,00	1.653.800,00	0,00	1.617.500,00	1.617.500,00	0,00
1/010010/600000	Energiebezüge Strom	2222	3222	8.100,00	8.100,00	0,00	8.100,00	8.100,00	0,00
1/010010/600100	Wärme	2222	3222	14.000,00	14.000,00	0,00	14.000,00	14.000,00	0,00
1/010010/614000	Instandh. v. Gebäuden (PG 010)	2224	3224 20	10.500,00	5.500,00	5.000,00	10.500,00	5.500,00	5.000,00
1/010010/617000	Instandh. v. Fahrzeugen (PG 040)	2224	3224 19	3.000,00	3.000,00	0,00	3.000,00	3.000,00	0,00
1/010010/618000	Instandh. v. sonst. Anlagen (PG 030, 042)	2224	3224 19	8.000,00	5.000,00	3.000,00	8.000,00	5.000,00	3.000,00
1/010010/630000	Postdienste	2222	3222	48.000,00	34.000,00	14.000,00	48.000,00	34.000,00	14.000,00
1/010010/631000	Telekommunikationsdienste	2222	3222	7.000,00	7.000,00	0,00	7.000,00	7.000,00	0,00
1/010010/640000	Beratungskosten	2222	3222	0,00	0,00	0,00	0,00	0,00	0,00
1/010010/640001	Rechtskosten	2222	3222	3.000,00	3.000,00	0,00	3.000,00	3.000,00	0,00
1/010010/650000	Zinsen f. Finanzschulden - Inland Umbau Rathaus (2011-2026)	2241	3241	900,00	900,00	0,00	900,00	900,00	0,00
1/010010/670000	Versicherungen	2222	3222	13.200,00	13.200,00	0,00	13.200,00	13.200,00	0,00
1/010010/670002	Versicherungen	2222	3222	4.400,00	4.400,00	0,00	4.400,00	4.400,00	0,00
1/010010/680000	Planmäßige Abschreibung	2226		20.500,00	20.500,00	0,00	0,00	0,00	0,00
1/010010/691000	Schadensvergütungen	2225	3225	0,00	0,00	0,00	0,00	0,00	0,00
1/010010/699000	Verluste aus dem Abgang von Beteiligungen und aktiven Finanzinstrumenten	2245		0,00	0,00	0,00	0,00	0,00	0,00

1. Nachtragsvoranschlag 2024

Stadtgemeinde Perg

NVA Ergebnis- und Finanzierungsvoranschlag Detailnachweis

		MVAG VC DK		Ergebnisvoranschlag		Finanzierungsvoranschlag			
		EH	FH	VA 2024 inkl. NVA	VA 2024	1. NVA	VA 2024 inkl. NVA	VA 2024	1. NVA
1/010010/700000	Miet- und Pachtaufwand - Miete - Immobilien f.a.o.Besprechungen u.dgl.	2223	3223	300,00	300,00	0,00	300,00	300,00	0,00
1/010010/700500	Miete - Mobilien Watercooler	2223	3223	900,00	900,00	0,00	900,00	900,00	0,00
1/010010/710000	Öffentl. Abgaben (Ausg.), ohne Geb. gem.FAG	2225	3225	100,00	100,00	0,00	100,00	100,00	0,00
1/010010/710007	Öffentliche Abgaben, Gerichtskosten, Barauslagen, DSK	2225	3225	1.800,00	1.800,00	0,00	1.800,00	1.800,00	0,00
1/010010/711000	Gebühren für die Benützung von Gemeindeeinrichtungen und Anlagen gemäß FAG (HBA)	2225	3225	1.600,00	1.600,00	0,00	1.600,00	1.600,00	0,00
1/010010/720000	Kostenbeiträge (Kostensätze) f. Leistungen Ers. Haushaltsbeihilfen Land Oö	2225	3225	500,00	500,00	0,00	500,00	500,00	0,00
1/010010/720199	Vergütungen Bauhofleistungen	2225	3225	34.600,00	34.600,00	0,00	34.600,00	34.600,00	0,00
1/010010/720299	Vergütungen Bauhof ohne Personalkosten	2225	3225	2.900,00	2.900,00	0,00	2.900,00	2.900,00	0,00
1/010010/720699	Vergütungen Fuhrpark	2225	3225	1.800,00	1.800,00	0,00	1.800,00	1.800,00	0,00
1/010010/724000	Reisegebühren	2225	3225	2.300,00	2.300,00	0,00	2.300,00	2.300,00	0,00
1/010010/726000	Mitgliedsbeitr. an Institut. FLGÖ, KDZ	2225	3225	700,00	600,00	100,00	700,00	600,00	100,00
1/010010/728000	Entg.f.sonst.Leist.	2225	3225	16.000,00	4.000,00	12.000,00	16.000,00	4.000,00	12.000,00
1/010010/728001	Entg.f.sonst.Leist. Werbung, Veröffentl.	2225	3225	3.700,00	3.700,00	0,00	3.700,00	3.700,00	0,00
1/010010/728099	Entg.f.sonst.Leist. betriebsärztliche Versorgung	2225	3225	800,00	800,00	0,00	800,00	800,00	0,00
1/010010/751000	Lfd. TZ an Land OÖ Ers.Personal-/Sachaufw.(Pensionsbe)	2231	3231	2.500,00	2.500,00	0,00	2.500,00	2.500,00	0,00
Summe Mittelverw.	010010 Rathaus - Hauptverwaltung			1.889.400,00	1.855.700,00	33.700,00	1.845.300,00	1.811.600,00	33.700,00
Saldo	010010 Rathaus - Hauptverwaltung			-1.433.500,00	-1.400.800,00	-32.700,00	-1.402.600,00	-1.369.900,00	-32.700,00
010020	Verwaltungserweiterung Fadingerstr. 1								
Mittelaufbringung (Erträge, Einzahlungen)									
6/010020/301000	Kapitaltransfers von Ländern, Landesfonds und Landeskammern (LZ)		3331 1	0,00	0,00	0,00	560.000,00	560.000,00	0,00
6/010020/346000	Investitionsdarlehen von Finanzunternehmen		3514 1	0,00	0,00	0,00	296.700,00	626.700,00	-330.000,00
2/010020/813000	Erträge aus der Auflösung von Investitionszuschüssen (Kapitaltransfers)		2127	5.600,00	5.600,00	0,00	0,00	0,00	0,00
6/010020/829900	Zuf. an lfd. GT - Ansatz 0		2116 3116 1	400.700,00	313.300,00	87.400,00	400.700,00	313.300,00	87.400,00
6/010020/895000	Entnahmen von allgemeinen Haushaltsrücklagen		2301 1	242.600,00	0,00	242.600,00	0,00	0,00	0,00
Summe Mittelaufbr.	010020 Verwaltungserweiterung Fadingerstr. 1			648.900,00	318.900,00	330.000,00	1.257.400,00	1.500.000,00	-242.600,00
	010 Zentralamt			1.104.800,00	773.800,00	331.000,00	1.700.100,00	1.941.700,00	-241.600,00

1. Nachtragsvoranschlag 2024

NVA Ergebnis- und Finanzierungsvoranschlag Detailnachweis

Stadtgemeinde Perg

		MVAG VC DK		Ergebnisvoranschlag			Finanzierungsvoranschlag		
		EH	FH	VA 2024 inkl. NVA	VA 2024	1. NVA	VA 2024 inkl. NVA	VA 2024	1. NVA
010020	Verwaltungserweiterung Fadingerstr. 1								
Mittelverwendung (Aufwendungen, Auszahlungen)									
5/010020/061000	Im Bau befindliche Gebäude und Bauten		3413 1	0,00	0,00	0,00	1.500.000,00	1.500.000,00	0,00
1/010020/346000	Investitionsdarlehen von Finanzunternehmen		3614	0,00	0,00	0,00	6.700,00	12.300,00	-5.600,00
1/010020/400000	Geringwertige Wirtschaftsgüter (GWG)	2221	3221	0,00	0,00	0,00	0,00	0,00	0,00
1/010020/454000	Reinigungsmittel	2221	3221	500,00	0,00	500,00	500,00	0,00	500,00
1/010020/457000	Druckwerke	2221	3221	0,00	1.500,00	-1.500,00	0,00	1.500,00	-1.500,00
1/010020/458000	Mittel zur ärztlichen Betreuung und Gesundheitsvorsorge	2221	3221	0,00	0,00	0,00	0,00	0,00	0,00
1/010020/600000	Energiebezüge	2222	3222	2.000,00	2.000,00	0,00	2.000,00	2.000,00	0,00
1/010020/600100	Wärme	2222	3222	1.500,00	1.500,00	0,00	1.500,00	1.500,00	0,00
1/010020/631000	Telekommunikationsdienste	2222	3222	0,00	1.600,00	-1.600,00	0,00	1.600,00	-1.600,00
1/010020/640000	Rechts- und Beratungsaufwand	2222	3222	1.800,00	1.800,00	0,00	1.800,00	1.800,00	0,00
1/010020/650000	Zinsen für Finanzschulden in Euro	2241	3241	11.900,00	31.100,00	-19.200,00	11.900,00	31.100,00	-19.200,00
1/010020/670000	Versicherungen	2222	3222	1.500,00	1.500,00	0,00	1.500,00	1.500,00	0,00
1/010020/680000	Planmäßige Abschreibung	2226		20.000,00	20.000,00	0,00	0,00	0,00	0,00
1/010020/700000	Miet- und Pachtaufwand	2223	3223	1.600,00	1.600,00	0,00	1.600,00	1.600,00	0,00
1/010020/711000	Gebühren für die Benützung von Gemeindeeinrichtungen und Anlagen gemäß FAG	2225	3225	500,00	500,00	0,00	500,00	500,00	0,00
1/010020/728000	Entgelte für sonstige Leistungen	2225	3225	0,00	0,00	0,00	0,00	0,00	0,00
1/010020/728099	Entg.f.sonst.Leist. betriebsärztliche Versorgung	2225	3225	100,00	100,00	0,00	100,00	100,00	0,00
Summe Mittelverw.	010020 Verwaltungserweiterung Fadingerstr. 1			41.400,00	63.200,00	-21.800,00	1.528.100,00	1.555.500,00	-27.400,00
Saldo	010020 Verwaltungserweiterung Fadingerstr. 1			607.500,00	255.700,00	351.800,00	-270.700,00	-55.500,00	-215.200,00
Saldo	010 Zentralamt			1.930.800,00	1.918.900,00	11.900,00	3.373.400,00	3.367.100,00	6.300,00
Saldo	010 Zentralamt			-826.000,00	-1.145.100,00	319.100,00	-1.673.300,00	-1.425.400,00	-247.900,00
015	Pressestelle, Amtsblatt und Öffentlichkeitsarbeit								
015000	Pressestelle, Amtsblatt und Öffentlichkeitsarbeit								
Mittelaufbringung (Erträge, Einzahlungen)									
Summe Mittelaufbr.	015 Pressestelle, Amtsblatt und Öffentlichkeitsarbeit			0,00	0,00	0,00	0,00	0,00	0,00

1. Nachtragsvoranschlag 2024

NVA Ergebnis- und Finanzierungsvoranschlag Detailnachweis

Stadtgemeinde Perg

	MVAG		VC	DK	Ergebnisvoranschlag		Finanzierungsvoranschlag			
	EH	FH			VA 2024 inkl. NVA	VA 2024	1. NVA	VA 2024 inkl. NVA	VA 2024	1. NVA
015000	Pressestelle, Amtsblatt und Öffentlichkeitsarbeit									
Mittelverwendung (Aufwendungen, Auszahlungen)										
1/015000/457000	Druckwerke Gemeindezeitung	2221	3221		16.200,00	16.200,00	0,00	16.200,00	16.200,00	0,00
1/015000/728000	Entg.f.sonst.Leist.	2225	3225		8.200,00	8.200,00	0,00	8.200,00	8.200,00	0,00
1/015000/728008	Entg.f.sonst.Leist. - EDV Progr. u. dgl.	2225	3225		100,00	100,00	0,00	100,00	100,00	0,00
Summe Mittelverw.	015	Pressestelle, Amtsblatt und Öffentlichkeitsarbeit			24.500,00	24.500,00	0,00	24.500,00	24.500,00	0,00
Saldo	015	Pressestelle, Amtsblatt und Öffentlichkeitsarbeit			-24.500,00	-24.500,00	0,00	-24.500,00	-24.500,00	0,00
016	Elektronische Datenverarbeitung									
016000	EDV									
Mittelaufbringung (Erträge, Einzahlungen)										
2/016000/803030	Veräußerungen von technischen Anlagen, Fahrzeugen und Maschinen	2116	3314		0,00	0,00	0,00	0,00	0,00	0,00
2/016000/804001	Veräußerungen von Amts-, Betriebs- und Geschäftsausstattung	2116	3315		0,00	0,00	0,00	0,00	0,00	0,00
2/016000/816000	Kostenbeitr.(-ersätze) f. sonst .Leist. - Serverschrank	2114	3114		2.000,00	2.000,00	0,00	2.000,00	2.000,00	0,00
2/016000/828000	Rückersätze von Aufwendungen	2116	3116		0,00	0,00	0,00	0,00	0,00	0,00
2/016000/829000	Sonstige Erträge	2116	3116		2.500,00	2.500,00	0,00	2.500,00	2.500,00	0,00
Summe Mittelaufbr.	016	Elektronische Datenverarbeitung			4.500,00	4.500,00	0,00	4.500,00	4.500,00	0,00
016000	EDV									
Mittelverwendung (Aufwendungen, Auszahlungen)										
1/016000/042000	Amtsausstattung		3415	2 1	0,00	0,00	0,00	18.300,00	23.000,00	-4.700,00
1/016000/400000	GWG -Geringw.Wirtsch.güter Anlagev.	2221	3221	1	6.700,00	5.500,00	1.200,00	6.700,00	5.500,00	1.200,00
1/016000/456000	Schreib-,Zeichen- u.so. Büromittel	2221	3221	1	0,00	0,00	0,00	0,00	0,00	0,00
1/016000/631000	Telekommunikationsdienste	2222	3222		2.500,00	2.500,00	0,00	2.500,00	2.500,00	0,00
1/016000/680000	Planmäßige Abschreibung	2226			28.800,00	25.500,00	3.300,00	0,00	0,00	0,00
1/016000/700501	Miete - Mobilien Software, Track	2223	3223	1	3.900,00	3.900,00	0,00	3.900,00	3.900,00	0,00
1/016000/700502	Miete - Mobilien Drucker, Kopierer	2223	3223	1	2.800,00	2.800,00	0,00	2.800,00	2.800,00	0,00
1/016000/728000	Entg.f.sonst.Leist.	2225	3225	1	23.500,00	20.000,00	3.500,00	23.500,00	20.000,00	3.500,00
1/016000/728008	Entgelte für sonstige Leistungen - EDV Progr. u. dgl.	2225	3225	1	79.800,00	79.800,00	0,00	79.800,00	79.800,00	0,00
Summe Mittelverw.	016	Elektronische Datenverarbeitung			148.000,00	140.000,00	8.000,00	137.500,00	137.500,00	0,00
Saldo	016	Elektronische Datenverarbeitung			-143.500,00	-135.500,00	-8.000,00	-133.000,00	-133.000,00	0,00

1. Nachtragsvoranschlag 2024

NVA Ergebnis- und Finanzierungsvoranschlag Detailnachweis

Stadtgemeinde Perg

			MVAG	VC	DK	Ergebnisvoranschlag		Finanzierungsvoranschlag			
			EH	FH		VA 2024 inkl. NVA	VA 2024	1. NVA	VA 2024 inkl. NVA	VA 2024	1. NVA
019	Repräsentation										
019000	Repräsentationen										
Mittelaufbringung (Erträge, Einzahlungen)											
Summe Mittelaufbr.	019	Repräsentation				0,00	0,00	0,00	0,00	0,00	0,00
	01	Hauptverwaltung				1.109.300,00	778.300,00	331.000,00	1.704.600,00	1.946.200,00	-241.600,00
019000	Repräsentationen										
Mittelverwendung (Aufwendungen, Auszahlungen)											
1/019000/723000	Amtspauschalien	Repräsentationsausg	2225	3225		8.000,00	8.000,00	0,00	8.000,00	8.000,00	0,00
Summe Mittelverw.	019	Repräsentation				8.000,00	8.000,00	0,00	8.000,00	8.000,00	0,00
	01	Hauptverwaltung				2.111.300,00	2.091.400,00	19.900,00	3.543.400,00	3.537.100,00	6.300,00
Saldo	019	Repräsentation				-8.000,00	-8.000,00	0,00	-8.000,00	-8.000,00	0,00
	01	Hauptverwaltung				-1.002.000,00	-1.313.100,00	311.100,00	-1.838.800,00	-1.590.900,00	-247.900,00
02	Hauptverwaltung										
021	Statistisches Amt										
021000	Statistik										
Mittelaufbringung (Erträge, Einzahlungen)											
2/021000/816001	Kostenbeitr.(-ersätze) f. sonst .Leist. - allg. Verwaltungskosten		2114	3114		300,00	300,00	0,00	300,00	300,00	0,00
Summe Mittelaufbr.	021	Statistisches Amt				300,00	300,00	0,00	300,00	300,00	0,00
021000	Statistik										
Mittelverwendung (Aufwendungen, Auszahlungen)											
Summe Mittelverw.	021	Statistisches Amt				0,00	0,00	0,00	0,00	0,00	0,00
Saldo	021	Statistisches Amt				300,00	300,00	0,00	300,00	300,00	0,00
022	Standesamt										
022000	Standesamt										
Mittelaufbringung (Erträge, Einzahlungen)											
Summe Mittelaufbr.	022000	Standesamt				0,00	0,00	0,00	0,00	0,00	0,00

1. Nachtragsvoranschlag 2024

Stadtgemeinde Perg

NVA Ergebnis- und Finanzierungsvoranschlag Detailnachweis

		MVAG VC DK		Ergebnisvoranschlag		Finanzierungsvoranschlag			
		EH	FH	VA 2024 inkl. NVA	VA 2024	1. NVA	VA 2024 inkl. NVA	VA 2024	1. NVA
022000	Standesamt								
Mittelverwendung (Aufwendungen, Auszahlungen)									
1/022000/400000	GWG -Geringw.Wirtsch.güter Anlagev.	2221	3221	100,00	100,00	0,00	100,00	100,00	0,00
1/022000/457000	Druckwerke	2221	3221	2.000,00	2.000,00	0,00	2.000,00	2.000,00	0,00
1/022000/459000	Sonst. Verbrauchsgüter	2221	3221	100,00	200,00	-100,00	100,00	200,00	-100,00
1/022000/5	Personalkonten verdichtet	22	32	9.000,00	9.000,00	0,00	9.000,00	9.000,00	0,00
1/022000/720599	Vergütungen Standesamtsverband	2225	3225	4.100,00	4.100,00	0,00	4.100,00	4.100,00	0,00
1/022000/726000	Mitgliedsbeitr. an Institut. Fachverb.österr.Standesbeamter	2225	3225	100,00	100,00	0,00	100,00	100,00	0,00
1/022000/728000	Entgelte für sonstige Leistungen	2225	3225	0,00	0,00	0,00	0,00	0,00	0,00
1/022000/752000	Lfde TZ an Gemeinden - Kostenanteil Standesamtsverband	2231	3231	33.000,00	33.000,00	0,00	33.000,00	33.000,00	0,00
Summe Mittelverw.	022000 Standesamt			48.400,00	48.500,00	-100,00	48.400,00	48.500,00	-100,00
Saldo	022000 Standesamt			-48.400,00	-48.500,00	100,00	-48.400,00	-48.500,00	100,00
022010	Standesamtsverband								
Mittelaufbringung (Erträge, Einzahlungen)									
2/022010/813000	Erträge aus der Auflösung von Investitionszuschüssen (Kapitaltransfers)	2127		300,00	300,00	0,00	0,00	0,00	0,00
2/022010/816599	Vergütungen Standesamtsverband	2114	3114	2.800,00	2.800,00	0,00	2.800,00	2.800,00	0,00
2/022010/817000	Erträge aus der Auflösung von sonstigen Rückstellungen	2117		0,00	0,00	0,00	0,00	0,00	0,00
2/022010/827000	Kostenersätze für die Überlassung von Bediensteten an Dritte	2116	3116	10.200,00	0,00	10.200,00	10.200,00	0,00	10.200,00
2/022010/829001	Sonstige Erträge- EpidemieG Vergütung f. Quarantäne	2116	3116	0,00	0,00	0,00	0,00	0,00	0,00
2/022010/860000	Transfers von Bund, Bundesfonds und Bundeskammern	2121	3121	11.100,00	10.200,00	900,00	11.100,00	10.200,00	900,00
2/022010/862000	Transfers von Gemeinden, Gemeindeverbänden und -fonds - Kostenanteil Akonto	2121	3121	148.700,00	171.500,00	-22.800,00	148.700,00	171.500,00	-22.800,00
Summe Mittelaufbr.	022 Standesamt			173.100,00	184.800,00	-11.700,00	172.800,00	184.500,00	-11.700,00

1. Nachtragsvoranschlag 2024

Stadtgemeinde Perg

NVA Ergebnis- und Finanzierungsvoranschlag Detailnachweis

		MVAG VC DK		Ergebnisvoranschlag		Finanzierungsvoranschlag			
		EH	FH	VA 2024 inkl. NVA	VA 2024	1. NVA	VA 2024 inkl. NVA	VA 2024	1. NVA
022010	Standesamtsverband								
Mittelverwendung (Aufwendungen, Auszahlungen)									
1/022010/042000	Amtsausstattung		3415 2	0,00	0,00	0,00	3.000,00	3.000,00	0,00
1/022010/400000	GWG -Geringw.Wirtsch.güter Anlagev.	2221	3221	500,00	500,00	0,00	500,00	500,00	0,00
1/022010/456000	Schreib-,Zeichen- u.so. Büromittel	2221	3221	300,00	300,00	0,00	300,00	300,00	0,00
1/022010/457000	Druckwerke	2221	3221	500,00	300,00	200,00	500,00	300,00	200,00
1/022010/459000	Sonst. Verbrauchsgüter	2221	3221	100,00	100,00	0,00	100,00	100,00	0,00
1/022010/5	Personalkonten verdichtet	22	32	162.300,00	160.800,00	1.500,00	162.000,00	160.500,00	1.500,00
1/022010/630000	Postdienste	2222	3222	400,00	300,00	100,00	400,00	300,00	100,00
1/022010/680000	Planmäßige Abschreibung	2226		3.700,00	3.700,00	0,00	0,00	0,00	0,00
1/022010/700502	Miete - Mobilien Drucker, Kopierer	2223	3223	300,00	300,00	0,00	300,00	300,00	0,00
1/022010/700800	Betriebskosten Gebäude StaV	2223	3223	4.400,00	4.400,00	0,00	4.400,00	4.400,00	0,00
1/022010/720599	Vergütungen Standesamtsverband	2225	3225	25.300,00	25.300,00	0,00	25.300,00	25.300,00	0,00
1/022010/724000	Reisegebühren	2225	3225	1.300,00	1.300,00	0,00	1.300,00	1.300,00	0,00
1/022010/726000	Mitgliedsbeitr. an Institut.	2225	3225	200,00	200,00	0,00	200,00	200,00	0,00
1/022010/728000	Entg.f.sonst.Leist.	2225	3225	500,00	500,00	0,00	500,00	500,00	0,00
1/022010/728008	Entgelte für sonstige Leistungen - EDV Progr. u. dgl.	2225	3225	1.900,00	1.900,00	0,00	1.900,00	1.900,00	0,00
Summe Mittelverw.	022 Standesamt			250.100,00	248.400,00	1.700,00	249.100,00	247.400,00	1.700,00
Saldo	022 Standesamt			-77.000,00	-63.600,00	-13.400,00	-76.300,00	-62.900,00	-13.400,00
024	Wahlamt								
024000	Wahlamt								
Mittelaufbringung (Erträge, Einzahlungen)									
2/024000/816100	Kostenbeitr.(-ersätze) f. sonst .Leist. - Land OÖ f. Wahlen, Volksabstimmung	2114	3114	15.000,00	2.000,00	13.000,00	15.000,00	2.000,00	13.000,00
Summe Mittelaufbr.	024 Wahlamt			15.000,00	2.000,00	13.000,00	15.000,00	2.000,00	13.000,00

1. Nachtragsvoranschlag 2024

Stadtgemeinde Perg

NVA Ergebnis- und Finanzierungsvoranschlag Detailnachweis

	MVAG	VC	DK	Ergebnisvoranschlag		Finanzierungsvoranschlag					
				EH	FH	VA 2024 inkl. NVA	VA 2024	1. NVA	VA 2024 inkl. NVA	VA 2024	1. NVA
024000	Wahlamt										
Mittelverwendung (Aufwendungen, Auszahlungen)											
1/024000/400000				2221	3221	500,00	500,00	0,00	500,00	500,00	0,00
1/024000/456000				2221	3221	1.000,00	1.000,00	0,00	1.000,00	1.000,00	0,00
1/024000/457000				2221	3221	500,00	500,00	0,00	500,00	500,00	0,00
1/024000/459000				2221	3221	200,00	200,00	0,00	200,00	200,00	0,00
1/024000/630000				2222	3222	25.000,00	21.000,00	4.000,00	25.000,00	21.000,00	4.000,00
1/024000/700000				2223	3223	1.200,00	1.200,00	0,00	1.200,00	1.200,00	0,00
1/024000/720199				2225	3225	0,00	0,00	0,00	0,00	0,00	0,00
1/024000/720299				2225	3225	0,00	0,00	0,00	0,00	0,00	0,00
1/024000/720699				2225	3225	0,00	0,00	0,00	0,00	0,00	0,00
1/024000/728000				2225	3225	4.000,00	4.000,00	0,00	4.000,00	4.000,00	0,00
Summe Mittelverw.	024					32.400,00	28.400,00	4.000,00	32.400,00	28.400,00	4.000,00
Saldo	024					-17.400,00	-26.400,00	9.000,00	-17.400,00	-26.400,00	9.000,00
025	Staatsbürgerschaft										
025010	Staatsbürgerschaft (Evidenz) Standesamtsverband										
Mittelaufbringung (Erträge, Einzahlungen)											
2/025010/816001				2114	3114	8.000,00	8.000,00	0,00	8.000,00	8.000,00	0,00
Summe Mittelaufbr.	025					8.000,00	8.000,00	0,00	8.000,00	8.000,00	0,00
	02					196.400,00	195.100,00	1.300,00	196.100,00	194.800,00	1.300,00
025010	Staatsbürgerschaft (Evidenz) Standesamtsverband										
Mittelverwendung (Aufwendungen, Auszahlungen)											
Summe Mittelverw.	025					0,00	0,00	0,00	0,00	0,00	0,00
	02					282.500,00	276.800,00	5.700,00	281.500,00	275.800,00	5.700,00
Saldo	025					8.000,00	8.000,00	0,00	8.000,00	8.000,00	0,00
	02					-86.100,00	-81.700,00	-4.400,00	-85.400,00	-81.000,00	-4.400,00

1. Nachtragsvoranschlag 2024

NVA Ergebnis- und Finanzierungsvoranschlag Detailnachweis

Stadtgemeinde Perg

		MVAG VC DK		Ergebnisvoranschlag		Finanzierungsvoranschlag			
		EH	FH	VA 2024 inkl. NVA	VA 2024	1. NVA	VA 2024 inkl. NVA	VA 2024	1. NVA
03	Bauverwaltung								
031	Amt für Raumordnung und Raumplanung								
031000	Raumordnung u. -planung								
Mittelaufbringung (Erträge, Einzahlungen)									
2/031000/828000	Rückersätze von Aufwendungen	2116	3116	20.000,00	15.000,00	5.000,00	30.400,00	15.000,00	15.400,00
2/031000/829000	Sonstige Erträge - Pönale lt. Baulandsicherungsverträge	2116	3116	58.000,00	0,00	58.000,00	58.000,00	0,00	58.000,00
6/031000/829900	Sonstige Erträge	2116	3116 1	0,00	0,00	0,00	0,00	0,00	0,00
6/031000/861000	Transfers von Ländern, Landesfonds und Landeskammern	2121	3121 1	50.300,00	0,00	50.300,00	50.300,00	0,00	50.300,00
6/031000/862000	Transfers von Gemeinden, Gemeindeverbände (ohne marktbestimmte Tätigkeit) und Gemeindefonds	2121	3121 1	0,00	0,00	0,00	0,00	0,00	0,00
Summe Mittelaufbr.	031 Amt für Raumordnung und Raumplanung			128.300,00	15.000,00	113.300,00	138.700,00	15.000,00	123.700,00
	03 Bauverwaltung			128.300,00	15.000,00	113.300,00	138.700,00	15.000,00	123.700,00
031000	Raumordnung u. -planung								
Mittelverwendung (Aufwendungen, Auszahlungen)									
5/031000/640000	Rechts- und Beratungsaufwand	2222	3222 1	0,00	0,00	0,00	0,00	0,00	0,00
1/031000/728000	Entg.f.sonst.Leist.	2225	3225	130.000,00	130.000,00	0,00	207.600,00	130.000,00	77.600,00
Summe Mittelverw.	031 Amt für Raumordnung und Raumplanung			130.000,00	130.000,00	0,00	207.600,00	130.000,00	77.600,00
	03 Bauverwaltung			130.000,00	130.000,00	0,00	207.600,00	130.000,00	77.600,00
Saldo	031 Amt für Raumordnung und Raumplanung			-1.700,00	-115.000,00	113.300,00	-68.900,00	-115.000,00	46.100,00
	03 Bauverwaltung			-1.700,00	-115.000,00	113.300,00	-68.900,00	-115.000,00	46.100,00
06	Sonstige Maßnahmen								
060	Beiträge an Verbände, Vereine oder sonstige Organisationen								
060000	Beiträge an Verbände, Vereine u. sonst. Organisationen								
Mittelaufbringung (Erträge, Einzahlungen)									
Summe Mittelaufbr.	060 Beiträge an Verbände, Vereine oder sonstige Organisa			0,00	0,00	0,00	0,00	0,00	0,00
060000	Beiträge an Verbände, Vereine u. sonst. Organisationen								
Mittelverwendung (Aufwendungen, Auszahlungen)									
1/060000/726000	Mitgliedsbeitr. an Institut. Öö. Gdebund, Städtebund,	2225	3225	7.100,00	7.100,00	0,00	7.100,00	7.100,00	0,00
Summe Mittelverw.	060 Beiträge an Verbände, Vereine oder sonstige Organisa			7.100,00	7.100,00	0,00	7.100,00	7.100,00	0,00
Saldo	060 Beiträge an Verbände, Vereine oder sonstige Organisa			-7.100,00	-7.100,00	0,00	-7.100,00	-7.100,00	0,00

1. Nachtragsvoranschlag 2024

Stadtgemeinde Perg

NVA Ergebnis- und Finanzierungsvoranschlag Detailnachweis

		MVAG	VC	DK	Ergebnisvoranschlag		Finanzierungsvoranschlag			
		EH	FH		VA 2024 inkl. NVA	VA 2024	1. NVA	VA 2024 inkl. NVA	VA 2024	1. NVA
061	Sonstige Subventionen									
061000	Sonstige Subventionen									
Mittelaufbringung (Erträge, Einzahlungen)										
Summe Mittelaufbr.	061	Sonstige Subventionen			0,00	0,00	0,00	0,00	0,00	0,00
061000	Sonstige Subventionen									
Mittelverwendung (Aufwendungen, Auszahlungen)										
1/061000/726000	Mitgliedsbeitr. an Institut. Werbe- u. Ausstellungsverein	2225	3225		200,00	200,00	0,00	200,00	200,00	0,00
1/061000/757000	Lfd. TZ an priv. Org. o. Erwerbszw. (Schwarzes Kreuz-Kriegsgräberfürs.)	2234	3234		200,00	200,00	0,00	200,00	200,00	0,00
1/061000/768000	Sonstige Transfers an private Haushalte	2234	3234		500,00	0,00	500,00	500,00	0,00	500,00
Summe Mittelverw.	061	Sonstige Subventionen			900,00	400,00	500,00	900,00	400,00	500,00
Saldo	061	Sonstige Subventionen			-900,00	-400,00	-500,00	-900,00	-400,00	-500,00
062	Ehrungen und Auszeichnungen									
062000	Ehrungen u. Auszeichnungen									
Mittelaufbringung (Erträge, Einzahlungen)										
Summe Mittelaufbr.	062	Ehrungen und Auszeichnungen			0,00	0,00	0,00	0,00	0,00	0,00
062000	Ehrungen u. Auszeichnungen									
Mittelverwendung (Aufwendungen, Auszahlungen)										
1/062000/413000	Handelswaren	2221	3221		2.000,00	2.000,00	0,00	2.000,00	2.000,00	0,00
1/062000/413010	Handelswaren Altersjubilare (Perg-GS)	2221	3221		4.600,00	4.600,00	0,00	4.600,00	4.600,00	0,00
1/062000/457000	Druckwerke	2221	3221		500,00	500,00	0,00	500,00	500,00	0,00
1/062000/720199	Vergütungen Bauhofleistungen	2225	3225		400,00	400,00	0,00	400,00	400,00	0,00
1/062000/728000	Entg.f.sonst.Leist.	2225	3225		0,00	0,00	0,00	0,00	0,00	0,00
Summe Mittelverw.	062	Ehrungen und Auszeichnungen			7.500,00	7.500,00	0,00	7.500,00	7.500,00	0,00
Saldo	062	Ehrungen und Auszeichnungen			-7.500,00	-7.500,00	0,00	-7.500,00	-7.500,00	0,00
063	Städtekontakte und Partnerschaften									
063000	Städtekontakte u. Partnerschaften									
Mittelaufbringung (Erträge, Einzahlungen)										
Summe Mittelaufbr.	063	Städtekontakte und Partnerschaften			0,00	0,00	0,00	0,00	0,00	0,00
	06	Sonstige Maßnahmen			0,00	0,00	0,00	0,00	0,00	0,00

1. Nachtragsvoranschlag 2024

NVA Ergebnis- und Finanzierungsvoranschlag Detailnachweis

Stadtgemeinde Perg

	MVAG	VC	DK	Ergebnisvoranschlag		Finanzierungsvoranschlag				
				EH	FH	VA 2024 inkl. NVA	VA 2024	1. NVA	VA 2024 inkl. NVA	VA 2024
063000	Städtekontakte u. Partnerschaften									
Mittelverwendung (Aufwendungen, Auszahlungen)										
1/063000/413000	Handelswaren	2221	3221		0,00	0,00	0,00	0,00	0,00	0,00
1/063000/457000	Druckwerke	2221	3221		0,00	0,00	0,00	0,00	0,00	0,00
1/063000/728000	Entg.f.sonst.Leist.	2225	3225		1.000,00	1.000,00	0,00	1.000,00	1.000,00	0,00
Summe Mittelverw.	063	Städtekontakte und Partnerschaften			1.000,00	1.000,00	0,00	1.000,00	1.000,00	0,00
	06	Sonstige Maßnahmen			16.500,00	16.000,00	500,00	16.500,00	16.000,00	500,00
Saldo	063	Städtekontakte und Partnerschaften			-1.000,00	-1.000,00	0,00	-1.000,00	-1.000,00	0,00
	06	Sonstige Maßnahmen			-16.500,00	-16.000,00	-500,00	-16.500,00	-16.000,00	-500,00
07	Verfügungsmittel									
070	Verfügungsmittel									
070000	Verfügungsmittel									
Mittelaufbringung (Erträge, Einzahlungen)										
Summe Mittelaufbr.	070	Verfügungsmittel			0,00	0,00	0,00	0,00	0,00	0,00
	07	Verfügungsmittel			0,00	0,00	0,00	0,00	0,00	0,00
070000	Verfügungsmittel									
Mittelverwendung (Aufwendungen, Auszahlungen)										
1/070000/729000	Sonst. Ausg.	2225	3225		18.500,00	18.500,00	0,00	18.500,00	18.500,00	0,00
1/070000/729001	Sonst. Ausg. Gemeinschaftspflege	2225	3225		20.000,00	15.000,00	5.000,00	20.000,00	15.000,00	5.000,00
Summe Mittelverw.	070	Verfügungsmittel			38.500,00	33.500,00	5.000,00	38.500,00	33.500,00	5.000,00
	07	Verfügungsmittel			38.500,00	33.500,00	5.000,00	38.500,00	33.500,00	5.000,00
Saldo	070	Verfügungsmittel			-38.500,00	-33.500,00	-5.000,00	-38.500,00	-33.500,00	-5.000,00
	07	Verfügungsmittel			-38.500,00	-33.500,00	-5.000,00	-38.500,00	-33.500,00	-5.000,00
08	Pensionen (soweit nicht aufgeteilt)									
080	Pensionen (soweit nicht aufgeteilt)									
080000	Pensionen									
Mittelaufbringung (Erträge, Einzahlungen)										
2/080000/868000	Transfers von privaten Haushalten - Beitr. Beamte+Getränkesteuerprüfer	2124	3124		38.300,00	38.300,00	0,00	38.300,00	38.300,00	0,00
Summe Mittelaufbr.	080	Pensionen (soweit nicht aufgeteilt)			38.300,00	38.300,00	0,00	38.300,00	38.300,00	0,00
	08	Pensionen (soweit nicht aufgeteilt)			38.300,00	38.300,00	0,00	38.300,00	38.300,00	0,00

1. Nachtragsvoranschlag 2024

NVA Ergebnis- und Finanzierungsvoranschlag Detailnachweis

Stadtgemeinde Perg

		MVAG VC DK		Ergebnisvoranschlag		Finanzierungsvoranschlag			
		EH	FH	VA 2024 inkl. NVA	VA 2024	1. NVA	VA 2024 inkl. NVA	VA 2024	1. NVA
080000	Pensionen								
Mittelverwendung (Aufwendungen, Auszahlungen)									
1/080000/5	Personalkonten verdichtet	22	32	2.500,00	2.500,00	0,00	2.500,00	2.500,00	0,00
1/080000/751100	Lfde TZ an Land OÖ Pensionsbeiträge	2231	3231	405.000,00	382.300,00	22.700,00	405.000,00	382.300,00	22.700,00
1/080000/760000	Pensionen u. sonst. Ruhebezüge Nebengeb.	2234	3234	500,00	500,00	0,00	500,00	500,00	0,00
Summe Mittelverw.	080 Pensionen (soweit nicht aufgeteilt)			408.000,00	385.300,00	22.700,00	408.000,00	385.300,00	22.700,00
	08 Pensionen (soweit nicht aufgeteilt)			408.000,00	385.300,00	22.700,00	408.000,00	385.300,00	22.700,00
Saldo	080 Pensionen (soweit nicht aufgeteilt)			-369.700,00	-347.000,00	-22.700,00	-369.700,00	-347.000,00	-22.700,00
	08 Pensionen (soweit nicht aufgeteilt)			-369.700,00	-347.000,00	-22.700,00	-369.700,00	-347.000,00	-22.700,00
09	Personalbetreuung								
090	Bezugsvorschüsse und Darlehen								
090000	Bezugsvorschüsse u. Darlehen								
Mittelaufbringung (Erträge, Einzahlungen)									
2/090000/273000	Bezugsvorschüsse zur Investitionsförderung		3325	0,00	0,00	0,00	200,00	200,00	0,00
Summe Mittelaufbr.	090 Bezugsvorschüsse und Darlehen			0,00	0,00	0,00	200,00	200,00	0,00
090000	Bezugsvorschüsse u. Darlehen								
Mittelverwendung (Aufwendungen, Auszahlungen)									
Summe Mittelverw.	090 Bezugsvorschüsse und Darlehen			0,00	0,00	0,00	0,00	0,00	0,00
Saldo	090 Bezugsvorschüsse und Darlehen			0,00	0,00	0,00	200,00	200,00	0,00
091	Personalaus- u. fortbildung								
091000	Personalaus- u. fortbildung								
Mittelaufbringung (Erträge, Einzahlungen)									
Summe Mittelaufbr.	091 Personalaus- u. fortbildung			0,00	0,00	0,00	0,00	0,00	0,00
091000	Personalaus- u. fortbildung								
Mittelverwendung (Aufwendungen, Auszahlungen)									
1/091000/5	Personalkonten verdichtet	22	32	25.000,00	25.000,00	0,00	25.000,00	25.000,00	0,00
Summe Mittelverw.	091 Personalaus- u. fortbildung			25.000,00	25.000,00	0,00	25.000,00	25.000,00	0,00
Saldo	091 Personalaus- u. fortbildung			-25.000,00	-25.000,00	0,00	-25.000,00	-25.000,00	0,00

1. Nachtragsvoranschlag 2024

Stadtgemeinde Perg

NVA Ergebnis- und Finanzierungsvoranschlag Detailnachweis

	MVAG	VC	DK	Ergebnisvoranschlag		Finanzierungsvoranschlag				
				EH	FH	VA 2024 inkl. NVA	VA 2024	1. NVA	VA 2024 inkl. NVA	VA 2024
094	Gemeinschaftspflege									
094000	Gemeinschaftspflege									
Mittelaufbringung (Erträge, Einzahlungen)										
2/094000/895000	Entnahmen von allgemeinen Haushaltsrücklagen		2301		0,00	0,00	0,00	0,00	0,00	0,00
Summe Mittelaufbr.	094	Gemeinschaftspflege			0,00	0,00	0,00	0,00	0,00	0,00
094000	Gemeinschaftspflege									
Mittelverwendung (Aufwendungen, Auszahlungen)										
1/094000/729000	Sonst. Ausg. f.PV (Betriebsausflug)	2225	3225		4.400,00	4.400,00	0,00	4.400,00	4.400,00	0,00
Summe Mittelverw.	094	Gemeinschaftspflege			4.400,00	4.400,00	0,00	4.400,00	4.400,00	0,00
Saldo	094	Gemeinschaftspflege			-4.400,00	-4.400,00	0,00	-4.400,00	-4.400,00	0,00
099	Sonstige Einrichtungen und Maßnahmen									
099000	Personalbetr. - Sonst.Einri u.Maßn.									
Mittelaufbringung (Erträge, Einzahlungen)										
Summe Mittelaufbr.	099	Sonstige Einrichtungen und Maßnahmen			0,00	0,00	0,00	0,00	0,00	0,00
	09	Personalbetreuung			0,00	0,00	0,00	200,00	200,00	0,00
	0	Vertretungskörper und allgemeine Verwaltung		1.511.200,00	1.065.600,00	445.600,00	2.116.800,00	2.233.400,00	-116.600,00	
099000	Personalbetr. - Sonst.Einri u.Maßn.									
Mittelverwendung (Aufwendungen, Auszahlungen)										
1/099000/757000	Lfde TZ an priv.Org. o. Erwerbszw. (zB. Begräbnis, Ferienheim usw.)	2234	3234		200,00	200,00	0,00	200,00	200,00	0,00
Summe Mittelverw.	099	Sonstige Einrichtungen und Maßnahmen			200,00	200,00	0,00	200,00	200,00	0,00
	09	Personalbetreuung			29.600,00	29.600,00	0,00	29.600,00	29.600,00	0,00
	0	Vertretungskörper und allgemeine Verwaltung		3.409.400,00	3.355.600,00	53.800,00	4.918.100,00	4.800.300,00	117.800,00	
Saldo	099	Sonstige Einrichtungen und Maßnahmen			-200,00	-200,00	0,00	-200,00	-200,00	0,00
	09	Personalbetreuung			-29.600,00	-29.600,00	0,00	-29.400,00	-29.400,00	0,00
	0	Vertretungskörper und allgemeine Verwaltung		-1.898.200,00	-2.290.000,00	391.800,00	-2.801.300,00	-2.566.900,00	-234.400,00	

1. Nachtragsvoranschlag 2024

NVA Ergebnis- und Finanzierungsvoranschlag Detailnachweis

Stadtgemeinde Perg

		MVAG	VC	DK	Ergebnisvoranschlag		Finanzierungsvoranschlag			
		EH	FH		VA 2024 inkl. NVA	VA 2024	1. NVA	VA 2024 inkl. NVA	VA 2024	1. NVA
1 Öffentliche Ordnung und Sicherheit										
13	Sonderpolizei									
131	Bau- und Feuerpolizei									
131000	Bau- u. Feuerpolizei									
Mittelaufbringung (Erträge, Einzahlungen)										
2/131000/808000	Veräußerung von Waren - Hausnummerntafeln	2116	3116		300,00	300,00	0,00	300,00	300,00	0,00
Summe Mittelaufbr.	131 Bau- und Feuerpolizei				300,00	300,00	0,00	300,00	300,00	0,00
131000	Bau- u. Feuerpolizei									
Mittelverwendung (Aufwendungen, Auszahlungen)										
1/131000/413000	Handelswaren Hausnummerntafeln	2221	3221		300,00	300,00	0,00	300,00	300,00	0,00
1/131000/457000	Druckwerke	2221	3221		200,00	200,00	0,00	200,00	200,00	0,00
1/131000/728000	Entg.f.sonst.Leist. feuerpoliz.Überprüf.	2225	3225		5.700,00	5.700,00	0,00	5.700,00	5.700,00	0,00
Summe Mittelverw.	131 Bau- und Feuerpolizei				6.200,00	6.200,00	0,00	6.200,00	6.200,00	0,00
Saldo	131 Bau- und Feuerpolizei				-5.900,00	-5.900,00	0,00	-5.900,00	-5.900,00	0,00
132	Gesundheitspolizei									
132000	Gesundheitspolizei									
Mittelaufbringung (Erträge, Einzahlungen)										
Summe Mittelaufbr.	132 Gesundheitspolizei				0,00	0,00	0,00	0,00	0,00	0,00
132000	Gesundheitspolizei									
Mittelverwendung (Aufwendungen, Auszahlungen)										
1/132000/728000	Entg.f.sonst.Leist. Totenbeschau	2225	3225		9.000,00	3.000,00	6.000,00	9.000,00	3.000,00	6.000,00
Summe Mittelverw.	132 Gesundheitspolizei				9.000,00	3.000,00	6.000,00	9.000,00	3.000,00	6.000,00
Saldo	132 Gesundheitspolizei				-9.000,00	-3.000,00	-6.000,00	-9.000,00	-3.000,00	-6.000,00
133	Veterinärpolizei									
133000	Veterinärpolizei									
Mittelaufbringung (Erträge, Einzahlungen)										
2/133000/808000	Veräußerung von Waren - Hundemarke	2116	3116		200,00	300,00	-100,00	200,00	300,00	-100,00
Summe Mittelaufbr.	133 Veterinärpolizei				200,00	300,00	-100,00	200,00	300,00	-100,00

1. Nachtragsvoranschlag 2024

Stadtgemeinde Perg

NVA Ergebnis- und Finanzierungsvoranschlag Detailnachweis

	MVAG	VC	DK	Ergebnisvoranschlag		Finanzierungsvoranschlag				
				EH	FH	VA 2024 inkl. NVA	VA 2024	1. NVA	VA 2024 inkl. NVA	VA 2024
133000	Veterinärpolizei									
Mittelverwendung (Aufwendungen, Auszahlungen)										
1/133000/006000										
1/133000/413000										
1/133000/459000										
1/133000/613000										
1/133000/680000										
1/133000/711000										
1/133000/728000										
Summe Mittelverw.	133									
Saldo	133									
134	Flurpolizei									
134000	Flurpolizei									
Mittelaufbringung (Erträge, Einzahlungen)										
Summe Mittelaufbr.	134									
	13									
134000	Flurpolizei									
Mittelverwendung (Aufwendungen, Auszahlungen)										
1/134000/670000										
1/134000/728000										
Summe Mittelverw.	134									
	13									
Saldo	134									
	13									

1. Nachtragsvoranschlag 2024

Stadtgemeinde Perg

NVA Ergebnis- und Finanzierungsvoranschlag Detailnachweis

	MVAG	VC	DK	Ergebnisvoranschlag		Finanzierungsvoranschlag				
				EH	FH	VA 2024 inkl. NVA	VA 2024	1. NVA	VA 2024 inkl. NVA	VA 2024
16	Feuerwehrwesen									
163	Freiwillige Feuerwehren									
163010	FF Perg									
Mittelaufbringung (Erträge, Einzahlungen)										
6/163010/302000			3331	1	0,00	0,00	0,00	0,00	0,00	0,00
			Kapitaltransfers von Gemeinden, Gemeindeverbänden (ohne marktbestimmte Tätigkeit) und Gemeindefonds							
6/163010/803000	2116	3314	1		0,00	0,00	0,00	0,00	0,00	0,00
	Veräußerungen von technischen Anlagen, Fahrzeugen und Maschinen									
2/163010/803030	2116	3314			0,00	0,00	0,00	0,00	0,00	0,00
	Veräußerungen von technischen Anlagen, Fahrzeugen und Maschinen									
2/163010/812000	2114	3114	202		7.000,00	7.000,00	0,00	7.000,00	7.000,00	0,00
	Gebühren für sonst. Leistungen - Brandwache, Wespennest, Feuerlöscher,...									
2/163010/813000	2127				46.100,00	46.100,00	0,00	0,00	0,00	0,00
	Erträge aus der Auflösung von Investitionszuschüssen (Kapitaltransfers)									
2/163010/816008	2114	3114	202		40.000,00	40.000,00	0,00	40.000,00	40.000,00	0,00
	Kostenbeitr.(-ersätze) f. sonst .Leist. - FF Perg (Unfall, Ölspur,...)									
2/163010/817000	2117				0,00	0,00	0,00	0,00	0,00	0,00
	Erträge aus der Auflösung von sonstigen Rückstellungen									
2/163010/829001	2116	3116			5.000,00	0,00	5.000,00	5.000,00	0,00	5.000,00
	Sonstige Erträge (Versicherungsfälle)									
2/163010/829020	2116	3116			0,00	0,00	0,00	0,00	0,00	0,00
	Sonstige Erträge (Globalbudget)									
6/163010/829901	2116	3116	1		87.100,00	86.700,00	400,00	87.100,00	86.700,00	400,00
	Zuf. aus lfd. GT									
6/163010/861000	2121	3121	1		23.400,00	23.800,00	-400,00	23.400,00	23.800,00	-400,00
	Transfers von Ländern, Landesfonds und Landeskammern									
6/163010/861100	2121	3121	1		19.500,00	19.500,00	0,00	19.500,00	19.500,00	0,00
	Transfers von Ländern, Landesfonds und Landeskammern									
Summe Mittelaufbr.	163010	FF Perg			228.100,00	223.100,00	5.000,00	182.000,00	177.000,00	5.000,00

1. Nachtragsvoranschlag 2024

NVA Ergebnis- und Finanzierungsvoranschlag Detailnachweis

Stadtgemeinde Perg

		MVAG VC DK			Ergebnisvoranschlag		Finanzierungsvoranschlag			
		EH	FH		VA 2024 inkl. NVA	VA 2024	1. NVA	VA 2024 inkl. NVA	VA 2024	1. NVA
163010	FF Perg									
Mittelverwendung (Aufwendungen, Auszahlungen)										
5/163010/040000	Fahrzeuge		3414	1	0,00	0,00	0,00	0,00	0,00	0,00
1/163010/040000	Fahrzeuge		3414	2 2	0,00	0,00	0,00	0,00	0,00	0,00
1/163010/042000	Betriebsausstattung (Globalbudgetanteil)		3415	2 2	0,00	0,00	0,00	3.000,00	3.000,00	0,00
1/163010/346000	Darlehen v. Kreditinstituten Gebäude (2014-2039)		3614		0,00	0,00	0,00	17.300,00	17.300,00	0,00
1/163010/400000	GWG -Geringw.Wirtsch.güter Anlagev.	2221	3221	2	23.000,00	23.000,00	0,00	23.000,00	23.000,00	0,00
1/163010/452000	Treibstoffe	2221	3221	2	5.500,00	5.500,00	0,00	5.500,00	5.500,00	0,00
1/163010/454000	Reinigungsmittel	2221	3221	2	600,00	600,00	0,00	600,00	600,00	0,00
1/163010/455000	Chemische und sonstige artverwandte Mittel	2221	3221	2	200,00	200,00	0,00	200,00	200,00	0,00
1/163010/456000	Schreib-, Zeichen- und sonstige Büromittel	2221	3221	2	300,00	300,00	0,00	300,00	300,00	0,00
1/163010/457000	Druckwerke	2221	3221	2	900,00	900,00	0,00	900,00	900,00	0,00
1/163010/458000	Mittel zur ärztlichen Betreuung und Gesundheitsvorsorge	2221	3221	2	200,00	200,00	0,00	200,00	200,00	0,00
1/163010/459000	Sonstige Verbrauchsgüter	2221	3221	2	2.000,00	2.000,00	0,00	2.000,00	2.000,00	0,00
1/163010/5	Personalkonten verdichtet	22	32		6.000,00	6.000,00	0,00	5.600,00	5.600,00	0,00
1/163010/600000	Energiebezüge	2222	3222	2	6.000,00	6.000,00	0,00	6.000,00	6.000,00	0,00
1/163010/600100	Wärme	2222	3222	2	22.500,00	22.500,00	0,00	22.500,00	22.500,00	0,00
1/163010/614000	Instandh. v. Gebäuden (PG 010)	2224	3224	20	16.000,00	16.000,00	0,00	16.000,00	16.000,00	0,00
1/163010/616000	Instandh. v. Maschinen und maschinellen Anl.	2224	3224	2	2.300,00	2.300,00	0,00	2.300,00	2.300,00	0,00
5/163010/617000	Instandhaltung von Fahrzeugen	2224	3224	1	130.000,00	130.000,00	0,00	130.000,00	130.000,00	0,00
1/163010/617000	Instandh. v. Fahrzeugen (PG 040)	2224	3224	2	15.000,00	15.000,00	0,00	15.000,00	15.000,00	0,00
1/163010/618000	Instandh. v. sonst. Anlagen (PG 030, 042)	2224	3224	2	5.000,00	5.000,00	0,00	5.000,00	5.000,00	0,00
1/163010/631000	Telekommunikationsdienste	2222	3222	2	1.100,00	1.100,00	0,00	1.100,00	1.100,00	0,00
1/163010/650000	Zinsen f. Finanzschulden - Inland Gebäude (2014-2039)	2241	3241		18.200,00	18.200,00	0,00	18.200,00	18.200,00	0,00
1/163010/659000	Geldverkehrsspesen	2244	3244	2	0,00	0,00	0,00	0,00	0,00	0,00
1/163010/670000	Versicherungen	2222	3222		14.000,00	13.000,00	1.000,00	14.000,00	13.000,00	1.000,00
1/163010/680000	Planmäßige Abschreibung	2226			172.900,00	172.900,00	0,00	0,00	0,00	0,00
1/163010/683000	Verluste aus dem Abgang von Sachanlagen und immateriellen Vermögenswerten	2226			0,00	0,00	0,00	0,00	0,00	0,00
1/163010/695000	Wertberichtigungen zu Forderungen	2226			0,00	0,00	0,00	0,00	0,00	0,00
1/163010/711000	Gebühren für die Benützung von Gemeindeeinrichtungen und Anlagen gemäß FAG (HBA)	2225	3225		1.200,00	1.200,00	0,00	1.200,00	1.200,00	0,00

1. Nachtragsvoranschlag 2024

NVA Ergebnis- und Finanzierungsvoranschlag Detailnachweis

Stadtgemeinde Perg

		MVAG VC DK		Ergebnisvoranschlag		Finanzierungsvoranschlag				
		EH	FH	VA 2024 inkl. NVA	VA 2024	1. NVA	VA 2024 inkl. NVA	VA 2024	1. NVA	
1/163010/720199	Vergütungen Bauhofleistungen	2225	3225		1.100,00	1.100,00	0,00	1.100,00	1.100,00	0,00
1/163010/720299	Vergütungen Bauhof ohne Personalkosten	2225	3225		100,00	100,00	0,00	100,00	100,00	0,00
1/163010/720699	Vergütungen Fuhrpark	2225	3225		100,00	100,00	0,00	100,00	100,00	0,00
1/163010/728000	Entg.f.sonst.Leist. (Globalbudgetanteil)	2225	3225	2	2.000,00	2.000,00	0,00	2.000,00	2.000,00	0,00
1/163010/728005	Entg.f.sonst.Leist. - (Gemeindeanteil)	2225	3225		900,00	900,00	0,00	900,00	900,00	0,00
1/163010/729001	Sonstige Ausg. RZ Brandw.,techn. Eins.	2225	3225		47.000,00	47.000,00	0,00	47.000,00	47.000,00	0,00
1/163010/754000	Lfde TZ an so.Träger öffentl.Rechts Globalbudget	2231	3231		0,00	0,00	0,00	0,00	0,00	0,00
1/163010/768000	Sonst. lfde TZ an priv. HH	2234	3234		100,00	100,00	0,00	100,00	100,00	0,00
Summe Mittelverw.	163010 FF Perg				494.200,00	493.200,00	1.000,00	341.200,00	340.200,00	1.000,00
Saldo	163010 FF Perg				-266.100,00	-270.100,00	4.000,00	-159.200,00	-163.200,00	4.000,00
163020 FF-Pergkirchen										
Mittelaufbringung (Erträge, Einzahlungen)										
2/163020/813000	Erträge aus der Auflösung von Investitionszuschüssen (Kapitaltransfers)	2127			13.200,00	13.200,00	0,00	0,00	0,00	0,00
2/163020/816008	Kostenbeiträge (Kostensätze) f. sonst. Leist. - FF Pergkirchen (Unfall, Ölspur,...)	2114	3114	203	1.500,00	1.500,00	0,00	1.500,00	1.500,00	0,00
2/163020/829020	Sonstige Erträge (Globalbudget)	2116	3116		0,00	0,00	0,00	0,00	0,00	0,00
Summe Mittelaufbr.	163020 FF-Pergkirchen				14.700,00	14.700,00	0,00	1.500,00	1.500,00	0,00

1. Nachtragsvoranschlag 2024

Stadtgemeinde Perg

NVA Ergebnis- und Finanzierungsvoranschlag Detailnachweis

		MVAG VC DK			Ergebnisvoranschlag		Finanzierungsvoranschlag			
		EH	FH		VA 2024 inkl. NVA	VA 2024	1. NVA	VA 2024 inkl. NVA	VA 2024	1. NVA
163020	FF-Pergkirchen									
Mittelverwendung (Aufwendungen, Auszahlungen)										
1/163020/020000	Maschinen u. maschinelle Anl.		3414	2 3	0,00	0,00	0,00	0,00	0,00	0,00
1/163020/040000	Fahrzeuge		3414	2 3	0,00	0,00	0,00	0,00	0,00	0,00
1/163020/042000	Betriebsausstattung (Globalbudgetanteil)		3415	2 3	0,00	0,00	0,00	1.000,00	1.000,00	0,00
1/163020/400000	Geringwertige Wirtschaftsgüter (GWG)	2221	3221	3	6.000,00	6.000,00	0,00	6.000,00	6.000,00	0,00
1/163020/452000	Treibstoffe	2221	3221	3	900,00	900,00	0,00	900,00	900,00	0,00
1/163020/454000	Reinigungsmittel	2221	3221	3	100,00	100,00	0,00	100,00	100,00	0,00
1/163020/455000	Chemische und sonstige artverwandte Mittel	2221	3221	3	300,00	300,00	0,00	300,00	300,00	0,00
1/163020/456000	Schreib-, Zeichen- und sonstige Büromittel	2221	3221	3	200,00	200,00	0,00	200,00	200,00	0,00
1/163020/457000	Druckwerke	2221	3221	3	300,00	300,00	0,00	300,00	300,00	0,00
1/163020/458000	Mittel zur ärztlichen Betreuung und Gesundheitsvorsorge	2221	3221	3	0,00	0,00	0,00	0,00	0,00	0,00
1/163020/459000	Sonstige Verbrauchsgüter	2221	3221	3	100,00	100,00	0,00	100,00	100,00	0,00
1/163020/600000	Energiebezüge	2222	3222	3	1.100,00	1.100,00	0,00	1.100,00	1.100,00	0,00
1/163020/600100	Wärme	2222	3222	3	1.300,00	1.300,00	0,00	1.300,00	1.300,00	0,00
1/163020/614000	Instandh. v. Gebäuden (PG 010)	2224	3224	20	1.000,00	1.000,00	0,00	7.100,00	1.000,00	6.100,00
1/163020/616000	Instandh. v. Maschinen und maschinellen Anl.	2224	3224	3	500,00	500,00	0,00	500,00	500,00	0,00
1/163020/617000	Instandhaltung von Fahrzeugen	2224	3224	3	2.300,00	2.300,00	0,00	2.300,00	2.300,00	0,00
1/163020/618000	Instandh. v. sonst. Anlagen (PG 030, 042)	2224	3224	3	500,00	500,00	0,00	500,00	500,00	0,00
1/163020/631000	Telekommunikationsdienste	2222	3222	3	800,00	800,00	0,00	800,00	800,00	0,00
1/163020/670000	Versicherungen	2222	3222		1.400,00	1.400,00	0,00	1.400,00	1.400,00	0,00
1/163020/680000	Planmäßige Abschreibung	2226			47.500,00	47.200,00	300,00	0,00	0,00	0,00
1/163020/710000	Öffentl. Abgaben (Auszg.), ohne Geb. gem.FAG	2225	3225		0,00	0,00	0,00	0,00	0,00	0,00
1/163020/711000	Gebühren für die Benützung von Gemeindeeinrichtungen und Anlagen gemäß FAG (HBA)	2225	3225		400,00	500,00	-100,00	400,00	500,00	-100,00
1/163020/720199	Vergütungen Bauhofleistungen	2225	3225		500,00	500,00	0,00	500,00	500,00	0,00
1/163020/720299	Vergütungen Bauhof ohne Personalkosten	2225	3225		0,00	0,00	0,00	0,00	0,00	0,00
1/163020/720699	Vergütungen Fuhrpark	2225	3225		0,00	0,00	0,00	0,00	0,00	0,00
1/163020/728000	Entg.f.sonst.Leist. (Globalbudgetanteil)	2225	3225	3	600,00	600,00	0,00	600,00	600,00	0,00
1/163020/728005	Entg.f.sonst.Leist. (Gemeindeanteil)	2225	3225		200,00	200,00	0,00	200,00	200,00	0,00
1/163020/728099	Entg.f.sonst.Leist. betriebsärztliche Versorgung	2225	3225		0,00	0,00	0,00	0,00	0,00	0,00

1. Nachtragsvoranschlag 2024

NVA Ergebnis- und Finanzierungsvoranschlag Detailnachweis

Stadtgemeinde Perg

		MVAG VC DK		Ergebnisvoranschlag			Finanzierungsvoranschlag		
		EH	FH	VA 2024 inkl. NVA	VA 2024	1. NVA	VA 2024 inkl. NVA	VA 2024	1. NVA
1/163020/729001	Sonstige Ausg. RZ Brandw., techn. Eins.	2225	3225	1.500,00	1.500,00	0,00	1.500,00	1.500,00	0,00
1/163020/754000	Lfd. TZ an so.Träger öffentl.Rechts Globalbudget	2231	3231	0,00	0,00	0,00	0,00	0,00	0,00
1/163020/768000	Sonst. lfd. TZ an priv. HH	2234	3234	100,00	100,00	0,00	100,00	100,00	0,00
Summe Mittelverw.	163020 FF-Pergkirchen			67.600,00	67.400,00	200,00	27.200,00	21.200,00	6.000,00
Saldo	163020 FF-Pergkirchen			-52.900,00	-52.700,00	-200,00	-25.700,00	-19.700,00	-6.000,00
163100 FF-Perg									
Mittelaufbringung (Erträge, Einzahlungen)									
2/163100/813000	Erträge aus der Auflösung von Investitionszuschüssen (Kapitaltransfers)	2127		0,00	0,00	0,00	0,00	0,00	0,00
Summe Mittelaufbr.	163100 FF-Perg			0,00	0,00	0,00	0,00	0,00	0,00
163100 FF-Perg									
Mittelverwendung (Aufwendungen, Auszahlungen)									
Summe Mittelverw.	163100 FF-Perg			0,00	0,00	0,00	0,00	0,00	0,00
Saldo	163100 FF-Perg			0,00	0,00	0,00	0,00	0,00	0,00
163220 FF Pergkirchen - Fahrzeuge									
Mittelaufbringung (Erträge, Einzahlungen)									
6/163220/301100	KTZ vom Land (BZ)		3331 1	0,00	0,00	0,00	38.400,00	0,00	38.400,00
6/163220/301900	KTZ v. Landesfonds LFK		3331 1	0,00	0,00	0,00	47.300,00	0,00	47.300,00
6/163220/829901	Zuf. aus lfd. GT - Ansatz 1	2116	3116 1	247.500,00	0,00	247.500,00	247.500,00	0,00	247.500,00
Summe Mittelaufbr.	163220 FF Pergkirchen - Fahrzeuge			247.500,00	0,00	247.500,00	333.200,00	0,00	333.200,00
	163 Freiwillige Feuerwehren			490.300,00	237.800,00	252.500,00	516.700,00	178.500,00	338.200,00
163220 FF Pergkirchen - Fahrzeuge									
Mittelverwendung (Aufwendungen, Auszahlungen)									
5/163220/062000	Im Bau befindliche technische Anlagen/Fahrzeuge/Maschinen		3414 1	0,00	0,00	0,00	333.200,00	0,00	333.200,00
Summe Mittelverw.	163220 FF Pergkirchen - Fahrzeuge			0,00	0,00	0,00	333.200,00	0,00	333.200,00
Saldo	163220 FF Pergkirchen - Fahrzeuge			247.500,00	0,00	247.500,00	0,00	0,00	0,00
	163 Freiwillige Feuerwehren			561.800,00	560.600,00	1.200,00	701.600,00	361.400,00	340.200,00
Saldo	163 Freiwillige Feuerwehren			-71.500,00	-322.800,00	251.300,00	-184.900,00	-182.900,00	-2.000,00

1. Nachtragsvoranschlag 2024

NVA Ergebnis- und Finanzierungsvoranschlag Detailnachweis

Stadtgemeinde Perg

	MVAG	VC	DK	Ergebnisvoranschlag		Finanzierungsvoranschlag				
				EH	FH	VA 2024 inkl. NVA	VA 2024	1. NVA	VA 2024 inkl. NVA	VA 2024
164	Förderung der Brandbekämpfung und Brandverhütung									
164000	Fö d. Brandbekämpfung u. -verhütung									
Mittelaufbringung (Erträge, Einzahlungen)										
Summe Mittelaufbr.	164	Förderung der Brandbekämpfung und Brandverhütung			0,00	0,00	0,00	0,00	0,00	0,00
164000	Fö d. Brandbekämpfung u. -verhütung									
Mittelverwendung (Aufwendungen, Auszahlungen)										
1/164000/613000		Instandhaltung von sonstigen Grundstückseinrichtungen	2224	3224	19	0,00	0,00	0,00	0,00	0,00
1/164000/680000		Planmäßige Abschreibung	2226			2.100,00	2.100,00	0,00	0,00	0,00
1/164000/720199		Vergütungen Bauhofleistungen	2225	3225		700,00	700,00	0,00	700,00	700,00
1/164000/720299		Vergütungen Bauhof ohne Personalkosten	2225	3225		100,00	100,00	0,00	100,00	100,00
1/164000/720699		Vergütungen Fuhrpark	2225	3225		0,00	0,00	0,00	0,00	0,00
Summe Mittelverw.	164	Förderung der Brandbekämpfung und Brandverhütung			2.900,00	2.900,00	0,00	800,00	800,00	0,00
Saldo	164	Förderung der Brandbekämpfung und Brandverhütung			-2.900,00	-2.900,00	0,00	-800,00	-800,00	0,00
169	Sonstige Einrichtungen und Maßnahmen									
169000	Sonstige Einrichtungen und Maßnahmen									
Mittelaufbringung (Erträge, Einzahlungen)										
Summe Mittelaufbr.	169	Sonstige Einrichtungen und Maßnahmen			0,00	0,00	0,00	0,00	0,00	0,00
	16	Feuerwehrwesen			490.300,00	237.800,00	252.500,00	516.700,00	178.500,00	338.200,00
169000	Sonstige Einrichtungen und Maßnahmen									
Mittelverwendung (Aufwendungen, Auszahlungen)										
1/169000/680000		Planmäßige Abschreibung	2226			0,00	0,00	0,00	0,00	0,00
Summe Mittelverw.	169	Sonstige Einrichtungen und Maßnahmen			0,00	0,00	0,00	0,00	0,00	0,00
	16	Feuerwehrwesen			564.700,00	563.500,00	1.200,00	702.400,00	362.200,00	340.200,00
Saldo	169	Sonstige Einrichtungen und Maßnahmen			0,00	0,00	0,00	0,00	0,00	0,00
	16	Feuerwehrwesen			-74.400,00	-325.700,00	251.300,00	-185.700,00	-183.700,00	-2.000,00
17	Katastrophendienst									
170	Allgemeine Angelegenheiten									
170000	Katastrophendienst - allg.Angel.									
Mittelaufbringung (Erträge, Einzahlungen)										
Summe Mittelaufbr.	170	Allgemeine Angelegenheiten			0,00	0,00	0,00	0,00	0,00	0,00

1. Nachtragsvoranschlag 2024

Stadtgemeinde Perg

NVA Ergebnis- und Finanzierungsvoranschlag Detailnachweis

	MVAG	VC	DK	Ergebnisvoranschlag		Finanzierungsvoranschlag						
				EH	FH	VA 2024 inkl. NVA	VA 2024	1. NVA	VA 2024 inkl. NVA	VA 2024	1. NVA	
170000	Katastrophendienst - allg.Angel.											
Mittelverwendung (Aufwendungen, Auszahlungen)												
1/170000/754000				2231	3231	2.300,00	2.300,00	0,00	2.300,00	2.300,00	0,00	
1/170000/757000				2234	3234	2.300,00	2.300,00	0,00	2.300,00	2.300,00	0,00	
Summe Mittelverw.	170			Allgemeine Angelegenheiten		4.600,00	4.600,00	0,00	4.600,00	4.600,00	0,00	
Saldo	170			Allgemeine Angelegenheiten		-4.600,00	-4.600,00	0,00	-4.600,00	-4.600,00	0,00	
179	Sonstige Einrichtungen und Maßnahmen											
179000	Katastrophendienst - Sonst.Einri u. Maßn.											
Mittelaufbringung (Erträge, Einzahlungen)												
6/179000/300000					3331	1	0,00	0,00	0,00	0,00	0,00	
6/179000/302000					3331	1	0,00	0,00	0,00	0,00	0,00	
2/179000/828000				2116	3116	1.300,00	0,00	1.300,00	1.300,00	0,00	1.300,00	
2/179000/829000				2116	3116	5.300,00	0,00	5.300,00	5.300,00	0,00	5.300,00	
6/179000/829901				2116	3116	1	53.000,00	53.000,00	0,00	53.000,00	53.000,00	0,00
6/179000/862000				2121	3121	1	0,00	0,00	0,00	0,00	0,00	
6/179000/866000				2123	3123	1	0,00	0,00	0,00	0,00	0,00	
Summe Mittelaufbr.	179			Sonstige Einrichtungen und Maßnahmen		59.600,00	53.000,00	6.600,00	59.600,00	53.000,00	6.600,00	
	17			Katastrophendienst		59.600,00	53.000,00	6.600,00	59.600,00	53.000,00	6.600,00	

1. Nachtragsvoranschlag 2024

Stadtgemeinde Perg

NVA Ergebnis- und Finanzierungsvoranschlag Detailnachweis

	MVAG	VC	DK	Ergebnisvoranschlag		Finanzierungsvoranschlag				
				EH	FH	VA 2024 inkl. NVA	VA 2024	1. NVA	VA 2024 inkl. NVA	VA 2024
179000	Katastrophendienst - Sonst.Einri u. Maßn.									
Mittelverwendung (Aufwendungen, Auszahlungen)										
5/179000/060000						0,00	0,00	0,00	0,00	0,00
1/179000/346000						0,00	0,00	0,00	12.700,00	12.700,00
1/179000/346001						0,00	0,00	0,00	11.900,00	11.900,00
5/179000/611000						45.000,00	45.000,00	0,00	45.000,00	45.000,00
1/179000/612000						8.000,00	8.000,00	0,00	8.000,00	8.000,00
5/179000/613000						8.000,00	8.000,00	0,00	8.000,00	8.000,00
1/179000/650000						16.100,00	16.100,00	0,00	16.100,00	16.100,00
1/179000/650001						1.000,00	1.000,00	0,00	1.000,00	1.000,00
1/179000/680000						1.300,00	1.300,00	0,00	0,00	0,00
1/179000/700000						400,00	400,00	0,00	400,00	400,00
1/179000/720199						0,00	0,00	0,00	0,00	0,00
1/179000/720299						0,00	0,00	0,00	0,00	0,00
1/179000/720699						0,00	0,00	0,00	0,00	0,00
1/179000/728000						6.000,00	6.000,00	0,00	6.000,00	6.000,00
5/179000/729901						0,00	0,00	0,00	0,00	0,00
Summe Mittelverw.	179	Sonstige Einrichtungen und Maßnahmen			85.800,00	85.800,00	0,00	109.100,00	109.100,00	0,00
	17	Katastrophendienst			90.400,00	90.400,00	0,00	113.700,00	113.700,00	0,00
Saldo	179	Sonstige Einrichtungen und Maßnahmen			-26.200,00	-32.800,00	6.600,00	-49.500,00	-56.100,00	6.600,00
	17	Katastrophendienst			-30.800,00	-37.400,00	6.600,00	-54.100,00	-60.700,00	6.600,00
18	Landesverteidigung									
180	Zivilschutz									
180000	Zivilschutz									
Mittelaufbringung (Erträge, Einzahlungen)										
Summe Mittelaufbr.	180	Zivilschutz			0,00	0,00	0,00	0,00	0,00	0,00
	18	Landesverteidigung			0,00	0,00	0,00	0,00	0,00	0,00
	1	Öffentliche Ordnung und Sicherheit			550.400,00	291.400,00	259.000,00	576.800,00	232.100,00	344.700,00

1. Nachtragsvoranschlag 2024

NVA Ergebnis- und Finanzierungsvoranschlag Detailnachweis

Stadtgemeinde Perg

		MVAG		VC	DK	Ergebnisvoranschlag		Finanzierungsvoranschlag			
		EH	FH			VA 2024 inkl. NVA	VA 2024	1. NVA	VA 2024 inkl. NVA	VA 2024	1. NVA
180000	Zivilschutz										
Mittelverwendung (Aufwendungen, Auszahlungen)											
1/180000/631000	Telekommunikationsdienste	2222	3222			100,00	100,00	0,00	100,00	100,00	0,00
1/180000/757000	Lfde TZ an priv.Org. o. Erwerbszw. (Oö.Zivilschutzverb.)	2234	3234			1.800,00	1.800,00	0,00	1.800,00	1.800,00	0,00
Summe Mittelverw.	180 Zivilschutz					1.900,00	1.900,00	0,00	1.900,00	1.900,00	0,00
	18 Landesverteidigung					1.900,00	1.900,00	0,00	1.900,00	1.900,00	0,00
	1 Öffentliche Ordnung und Sicherheit					679.300,00	672.600,00	6.700,00	849.200,00	503.500,00	345.700,00
Saldo	180 Zivilschutz					-1.900,00	-1.900,00	0,00	-1.900,00	-1.900,00	0,00
	18 Landesverteidigung					-1.900,00	-1.900,00	0,00	-1.900,00	-1.900,00	0,00
	1 Öffentliche Ordnung und Sicherheit					-128.900,00	-381.200,00	252.300,00	-272.400,00	-271.400,00	-1.000,00

	MVAG	VC	DK	Ergebnisvoranschlag		Finanzierungsvoranschlag			
				EH	FH	VA 2024 inkl. NVA	VA 2024	1. NVA	VA 2024 inkl. NVA
2 Unterricht, Erziehung, Sport und Wissenschaft									
21	Allgemeinbildender Unterricht								
210	Allgemeinbildende Pflichtschulen, gemeinsame Kosten								
210000	Allgemeinbild. Pflichtschulen Gemeinsame Kosten								
Mittelaufbringung (Erträge, Einzahlungen)									
Summe Mittelaufbr.	210	Allgemeinbildende Pflichtschulen, gemeinsame Kosten		0,00	0,00	0,00	0,00	0,00	0,00
210000	Allgemeinbild. Pflichtschulen Gemeinsame Kosten								
Mittelverwendung (Aufwendungen, Auszahlungen)									
1/210000/042000		Amts-, Betriebs- und Geschäftsausstattung	3415 2	0,00	0,00	0,00	0,00	0,00	0,00
1/210000/680000		Planmäßige Abschreibung	2226	400,00	400,00	0,00	0,00	0,00	0,00
Summe Mittelverw.	210	Allgemeinbildende Pflichtschulen, gemeinsame Kosten		400,00	400,00	0,00	0,00	0,00	0,00
Saldo	210	Allgemeinbildende Pflichtschulen, gemeinsame Kosten		-400,00	-400,00	0,00	0,00	0,00	0,00

1. Nachtragsvoranschlag 2024

Stadtgemeinde Perg

NVA Ergebnis- und Finanzierungsvoranschlag Detailnachweis

		MVAG		VC	DK	Ergebnisvoranschlag		Finanzierungsvoranschlag			
		EH	FH			VA 2024 inkl. NVA	VA 2024	1. NVA	VA 2024 inkl. NVA	VA 2024	1. NVA
211	Volksschulen										
211010	VS Perg										
Mittelaufbringung (Erträge, Einzahlungen)											
2/211010/300000	Kapitaltransfers von Bund, Bundesfonds und Bundeskammern		3331			0,00	0,00	0,00	0,00	0,00	0,00
6/211010/301000	Kapitaltransfers von Ländern, Landesfonds und Landeskammern		3331	1		0,00	0,00	0,00	32.200,00	0,00	32.200,00
6/211010/301100	BZ-Mittel		3331	1		0,00	0,00	0,00	28.000,00	0,00	28.000,00
2/211010/810000	Erträge aus Leistungen - Trainingseinheiten Benützung VS Perg	2114	3114			0,00	0,00	0,00	0,00	0,00	0,00
2/211010/810006	Erträge aus Leistungen-OEMAG	2114	3114	204		600,00	0,00	600,00	600,00	0,00	600,00
2/211010/811009	Miet- und Pachtertrag - Raummiete VS-Perg	2115	3115	204		500,00	500,00	0,00	500,00	500,00	0,00
2/211010/813000	Erträge aus der Auflösung von Investitionszuschüssen (Kapitaltransfers)	2127				63.500,00	60.400,00	3.100,00	0,00	0,00	0,00
2/211010/816720	Schulerhaltungsbeiträge	2114	3114			25.500,00	25.500,00	0,00	25.500,00	25.500,00	0,00
2/211010/817000	Erträge aus der Auflösung von sonstigen Rückstellungen	2117				0,00	0,00	0,00	0,00	0,00	0,00
2/211010/829000	Sonstige Erträge	2116	3116			0,00	0,00	0,00	0,00	0,00	0,00
2/211010/829001	Sonstige Erträge - EpidemieG Vergütung f. Quarantäne	2116	3116			0,00	0,00	0,00	0,00	0,00	0,00
2/211010/829020	Sonstige Erträge (Globalbudget)	2116	3116			0,00	0,00	0,00	0,00	0,00	0,00
6/211010/829902	Sonstige Erträge	2116	3116	1		0,00	0,00	0,00	0,00	0,00	0,00
2/211010/860000	Transfers von Bund, Bundesfonds und Bundeskammern	2121	3121			3.500,00	3.500,00	0,00	3.500,00	3.500,00	0,00
2/211010/861000	Transfers von Ländern, Landesfonds und Landeskammern - Fö Bücherei	2121	3121	204		400,00	400,00	0,00	400,00	400,00	0,00
Summe Mittelaufbr.	211010 VS Perg					94.000,00	90.300,00	3.700,00	90.700,00	29.900,00	60.800,00

1. Nachtragsvoranschlag 2024

Stadtgemeinde Perg

NVA Ergebnis- und Finanzierungsvoranschlag Detailnachweis

		MVAG		VC	DK	Ergebnisvoranschlag		Finanzierungsvoranschlag			
		EH	FH			VA 2024 inkl. NVA	VA 2024	1. NVA	VA 2024 inkl. NVA	VA 2024	1. NVA
211010	VS Perg										
Mittelverwendung (Aufwendungen, Auszahlungen)											
1/211010/006000	Sonstige Grundstückseinrichtungen		3412	2		0,00	0,00	0,00	0,00	0,00	0,00
1/211010/042000	Betriebsausstattung (Globalbudgetanteil)		3415	2 4		0,00	0,00	0,00	15.000,00	15.000,00	0,00
5/211010/061000	Im Bau befindliche Gebäude und Bauten		3413	1		0,00	0,00	0,00	6.200,00	0,00	6.200,00
1/211010/085000	Zur Veräußerung verfügbare Finanzinstrumente – langfristig		3650	2		0,00	0,00	0,00	0,00	0,00	0,00
1/211010/346001	Investitionsdarlehen von Finanzunternehmen		3614			0,00	0,00	0,00	4.500,00	3.900,00	600,00
1/211010/400000	GWG -Geringw.Wirtsch.güter Anlagev.	2221	3221	4		5.000,00	5.000,00	0,00	5.000,00	5.000,00	0,00
1/211010/413000	Handelswaren	2221	3221			0,00	0,00	0,00	0,00	0,00	0,00
1/211010/420000	Roh-, Hilfs- und Baustoffe	2221	3221	4		0,00	0,00	0,00	0,00	0,00	0,00
1/211010/454000	Reinigungsmittel	2221	3221	4		3.600,00	3.600,00	0,00	3.600,00	3.600,00	0,00
1/211010/456000	Schreib-, Zeichen- und sonstige Büromittel	2221	3221	4		3.000,00	3.000,00	0,00	3.000,00	3.000,00	0,00
1/211010/457000	Druckwerke	2221	3221	4		2.500,00	2.500,00	0,00	2.500,00	2.500,00	0,00
1/211010/458000	Mittel zur ärztlichen Betreuung und Gesundheitsvorsorge	2221	3221	4		100,00	100,00	0,00	100,00	100,00	0,00
1/211010/459000	Sonstige Verbrauchsgüter	2221	3221	4		4.000,00	4.000,00	0,00	4.000,00	4.000,00	0,00
1/211010/5	Personalkonten verdichtet	22	32			114.900,00	114.900,00	0,00	114.900,00	114.900,00	0,00
1/211010/600000	Energiebezüge	2222	3222	4		18.000,00	9.000,00	9.000,00	18.000,00	9.000,00	9.000,00
1/211010/600100	Wärme	2222	3222	4		36.000,00	36.000,00	0,00	36.000,00	36.000,00	0,00
1/211010/613000	Instandhaltung von sonstigen Grundstückseinrichtungen	2224	3224	19		1.500,00	1.500,00	0,00	1.500,00	1.500,00	0,00
1/211010/614000	Instandh. v. Gebäuden (PG 010)	2224	3224	20		21.900,00	15.000,00	6.900,00	23.600,00	15.000,00	8.600,00
1/211010/618000	Instandh. v. sonst. Anlagen (PG 030, 042)	2224	3224	19		800,00	800,00	0,00	800,00	800,00	0,00
1/211010/619000	Instandh. v. Sonderanlagen (PG 050)	2224	3224	19		1.000,00	3.000,00	-2.000,00	1.000,00	3.000,00	-2.000,00
1/211010/620000	Personen u. Gütertransporte	2222	3222	4		500,00	500,00	0,00	500,00	500,00	0,00
1/211010/630000	Postdienste	2222	3222	4		200,00	200,00	0,00	200,00	200,00	0,00
1/211010/631000	Telekommunikationsdienste	2222	3222	4		1.600,00	1.600,00	0,00	1.600,00	1.600,00	0,00
1/211010/650001	Zinsen für Finanzschulden in Euro	2241	3241			8.000,00	9.900,00	-1.900,00	8.000,00	9.900,00	-1.900,00
1/211010/659000	Geldverkehrsspesen	2244	3244	4		0,00	0,00	0,00	0,00	0,00	0,00
1/211010/670000	Versicherungen	2222	3222			3.600,00	3.600,00	0,00	3.600,00	3.600,00	0,00
1/211010/680000	Planmäßige Abschreibung	2226				153.800,00	148.200,00	5.600,00	0,00	0,00	0,00
1/211010/699000	Verluste aus dem Abgang von Beteiligungen und aktiven Finanzinstrumenten	2245				0,00	0,00	0,00	0,00	0,00	0,00
1/211010/700000	Miet- und Pachtaufwand	2223	3223			500,00	500,00	0,00	500,00	500,00	0,00

1. Nachtragsvoranschlag 2024

NVA Ergebnis- und Finanzierungsvoranschlag Detailnachweis

Stadtgemeinde Perg

		MVAG VC DK		Ergebnisvoranschlag		Finanzierungsvoranschlag				
		EH	FH	VA 2024 inkl. NVA	VA 2024	1. NVA	VA 2024 inkl. NVA	VA 2024	1. NVA	
1/211010/700002	Miet- und Pachtaufwand Photovoltaikanlage	2223	3223		2.800,00	2.800,00	0,00	2.800,00	2.800,00	0,00
1/211010/700502	Miete - Mobilien, Drucker, Kopierer u. div. Anlagen	2223	3223	4	1.900,00	1.900,00	0,00	1.900,00	1.900,00	0,00
1/211010/711000	Gebühren für die Benützung von Gemeindeeinrichtungen und Anlagen gemäß FAG (HBA)	2225	3225		10.000,00	7.000,00	3.000,00	10.000,00	7.000,00	3.000,00
1/211010/720199	Vergütungen Bauhofleistungen	2225	3225		26.000,00	26.000,00	0,00	26.000,00	26.000,00	0,00
1/211010/720299	Vergütungen Bauhof ohne Personalkosten	2225	3225		2.200,00	2.200,00	0,00	2.200,00	2.200,00	0,00
1/211010/720699	Vergütungen Fuhrpark	2225	3225		1.400,00	1.400,00	0,00	1.400,00	1.400,00	0,00
1/211010/720720	Schulerhaltungsbeiträge	2225	3225		22.000,00	22.000,00	0,00	22.000,00	22.000,00	0,00
1/211010/728000	Entg.f.sonst.Leist. (Globalbudgetanteil)	2225	3225	4	17.000,00	17.000,00	0,00	17.000,00	17.000,00	0,00
1/211010/728005	Entg.f.sonst.Leist. (Gemeindeanteil)	2225	3225		8.000,00	8.000,00	0,00	8.000,00	8.000,00	0,00
1/211010/728500	Entg.f.sonst.Leist. Unterrichtsfilmbeitr.Pflichtschule	2225	3225		2.400,00	2.000,00	400,00	2.400,00	2.000,00	400,00
5/211010/729902	Rückführung an operative Gebarung	2225	3225	1	54.000,00	0,00	54.000,00	54.000,00	0,00	54.000,00
1/211010/754000	Lfd. TZ an so. Träger öffentl. Rechts Globalbudget	2231	3231		0,00	0,00	0,00	0,00	0,00	0,00
1/211010/768020	Sonst. lfd. TZ an priv. HH Schulprojekte	2234	3234		900,00	900,00	0,00	900,00	900,00	0,00
Summe Mittelverw.	211010 VS Perg				529.100,00	454.100,00	75.000,00	402.700,00	324.800,00	77.900,00
Saldo	211010 VS Perg				-435.100,00	-363.800,00	-71.300,00	-312.000,00	-294.900,00	-17.100,00
211011	VS Perg Zu-/Umbau Erweiterung									
	Mittelaufbringung (Erträge, Einzahlungen)									
6/211011/346000	Investitionsdarlehen von Finanzunternehmen		3514	1	0,00	0,00	0,00	200.000,00	200.000,00	0,00
6/211011/829902	Zuf. a. lfd. GT - Ansatz 2		2116	3116	1	150.000,00	150.000,00	0,00	150.000,00	150.000,00
Summe Mittelaufbr.	211011 VS Perg Zu-/Umbau Erweiterung				150.000,00	150.000,00	0,00	350.000,00	350.000,00	0,00
211011	VS Perg Zu-/Umbau Erweiterung									
	Mittelverwendung (Aufwendungen, Auszahlungen)									
5/211011/061000	Im Bau befindliche Gebäude und Bauten		3413	1	0,00	0,00	0,00	350.000,00	350.000,00	0,00
Summe Mittelverw.	211011 VS Perg Zu-/Umbau Erweiterung				0,00	0,00	0,00	350.000,00	350.000,00	0,00
Saldo	211011 VS Perg Zu-/Umbau Erweiterung				150.000,00	150.000,00	0,00	0,00	0,00	0,00

1. Nachtragsvoranschlag 2024

Stadtgemeinde Perg

NVA Ergebnis- und Finanzierungsvoranschlag Detailnachweis

		MVAG		VC	DK	Ergebnisvoranschlag		Finanzierungsvoranschlag			
		EH	FH			VA 2024 inkl. NVA	VA 2024	1. NVA	VA 2024 inkl. NVA	VA 2024	1. NVA
211020	VS Pergkirchen										
Mittelaufbringung (Erträge, Einzahlungen)											
2/211020/811000	Miet- u. Pachtertrag - Kirchenchor	2115	3115			100,00	100,00	0,00	100,00	100,00	0,00
2/211020/811009	Miet- und Pachtertrag - Raummiete VS-Pergkirchen	2115	3115	205		100,00	100,00	0,00	100,00	100,00	0,00
2/211020/811100	Einn. aus Betriebskosten - Kirchenchor	2115	3115			200,00	200,00	0,00	200,00	200,00	0,00
2/211020/813000	Erträge aus der Auflösung von Investitionszuschüssen (Kapitaltransfers)	2127				14.100,00	14.100,00	0,00	0,00	0,00	0,00
2/211020/817000	Erträge aus der Auflösung von sonstigen Rückstellungen	2117				0,00	0,00	0,00	0,00	0,00	0,00
2/211020/829000	Sonstige Erträge	2116	3116			700,00	0,00	700,00	700,00	0,00	700,00
2/211020/829020	Sonstige Erträge (Globalbudget)	2116	3116			0,00	0,00	0,00	0,00	0,00	0,00
2/211020/860000	Transfers von Bund, Bundesfonds und Bundeskammern	2121	3121			1.200,00	1.200,00	0,00	1.200,00	1.200,00	0,00
2/211020/861000	Transfers von Ländern, Landesfonds und Landeskammern - Fö Bücherei	2121	3121	205		100,00	100,00	0,00	100,00	100,00	0,00
Summe Mittelaufbr.	211020 VS Pergkirchen					16.500,00	15.800,00	700,00	2.400,00	1.700,00	700,00

1. Nachtragsvoranschlag 2024

Stadtgemeinde Perg

NVA Ergebnis- und Finanzierungsvoranschlag Detailnachweis

		MVAG		VC DK	Ergebnisvoranschlag		Finanzierungsvoranschlag			
		EH	FH		VA 2024 inkl. NVA	VA 2024	1. NVA	VA 2024 inkl. NVA	VA 2024	1. NVA
211020	VS Pergkirchen									
Mittelverwendung (Aufwendungen, Auszahlungen)										
1/211020/042000	Betriebsausstattung (Globalbudgetanteil)		3415	2 5	0,00	0,00	0,00	6.000,00	6.000,00	0,00
1/211020/400000	GWG -Geringw.Wirtsch.güter Anlagev.	2221	3221	5	2.500,00	2.500,00	0,00	2.500,00	2.500,00	0,00
1/211020/413000	Handelswaren	2221	3221		0,00	0,00	0,00	0,00	0,00	0,00
1/211020/420000	Roh-, Hilfs- und Baustoffe	2221	3221	5	0,00	0,00	0,00	0,00	0,00	0,00
1/211020/454000	Reinigungsmittel	2221	3221	5	1.100,00	1.100,00	0,00	1.100,00	1.100,00	0,00
1/211020/456000	Schreib-, Zeichen- und sonstige Büromittel	2221	3221	5	800,00	800,00	0,00	800,00	800,00	0,00
1/211020/457000	Druckwerke	2221	3221	5	800,00	800,00	0,00	800,00	800,00	0,00
1/211020/458000	Mittel zur ärztlichen Betreuung und Gesundheitsvorsorge	2221	3221	5	100,00	100,00	0,00	100,00	100,00	0,00
1/211020/459000	Sonstige Verbrauchsgüter	2221	3221	5	1.000,00	1.000,00	0,00	1.000,00	1.000,00	0,00
1/211020/5	Personalkonten verdichtet	22	32		29.200,00	29.200,00	0,00	29.100,00	29.100,00	0,00
1/211020/600000	Energiebezüge	2222	3222	5	8.900,00	8.900,00	0,00	8.900,00	8.900,00	0,00
1/211020/600100	Wärme	2222	3222	5	6.400,00	6.400,00	0,00	6.400,00	6.400,00	0,00
1/211020/613000	Instandhaltung von sonstigen Grundstückseinrichtungen	2224	3224	19	0,00	0,00	0,00	0,00	0,00	0,00
1/211020/614000	Instandh. v. Gebäuden (PG 010)	2224	3224	20	5.000,00	5.000,00	0,00	5.000,00	5.000,00	0,00
1/211020/616000	Instandh. v. Maschinen und maschinellen Anl.	2224	3224	19	0,00	0,00	0,00	0,00	0,00	0,00
1/211020/618000	Instandh. v. sonst. Anlagen (PG 030, 042)	2224	3224	19	600,00	600,00	0,00	600,00	600,00	0,00
1/211020/619000	Instandh. v. Sonderanlagen (PG 050)	2224	3224	19	1.000,00	3.000,00	-2.000,00	1.000,00	3.000,00	-2.000,00
1/211020/620000	Personen u. Gütertransporte	2222	3222	5	0,00	0,00	0,00	0,00	0,00	0,00
1/211020/630000	Postdienste	2222	3222	5	100,00	100,00	0,00	100,00	100,00	0,00
1/211020/631000	Telekommunikationsdienste	2222	3222	5	1.500,00	1.500,00	0,00	1.500,00	1.500,00	0,00
1/211020/670000	Versicherungen	2222	3222		2.700,00	2.700,00	0,00	2.700,00	2.700,00	0,00
1/211020/680000	Planmäßige Abschreibung	2226			75.200,00	75.200,00	0,00	0,00	0,00	0,00
1/211020/700000	Miet- und Pachtaufwand	2223	3223		700,00	500,00	200,00	700,00	500,00	200,00
1/211020/700502	Miete - Mobilien Drucker, Kopierer	2223	3223	5	2.100,00	2.100,00	0,00	2.100,00	2.100,00	0,00
1/211020/710000	Öffentl. Abgaben (Ausg.), ohne Geb. gem.FAG	2225	3225		700,00	700,00	0,00	700,00	700,00	0,00
1/211020/711000	Gebühren für die Benützung von Gemeindeeinrichtungen und Anlagen gemäß FAG (HBA)	2225	3225		1.400,00	1.400,00	0,00	1.400,00	1.400,00	0,00
1/211020/720199	Vergütungen Bauhofleistungen	2225	3225		17.400,00	17.400,00	0,00	17.400,00	17.400,00	0,00
1/211020/720299	Vergütungen Bauhof ohne Personalkosten	2225	3225		1.500,00	1.500,00	0,00	1.500,00	1.500,00	0,00
1/211020/720699	Vergütungen Fuhrpark	2225	3225		900,00	900,00	0,00	900,00	900,00	0,00

1. Nachtragsvoranschlag 2024

Stadtgemeinde Perg

NVA Ergebnis- und Finanzierungsvoranschlag Detailnachweis

		MVAG		VC DK	Ergebnisvoranschlag		Finanzierungsvoranschlag			
		EH	FH		VA 2024 inkl. NVA	VA 2024	1. NVA	VA 2024 inkl. NVA	VA 2024	1. NVA
1/211020/728000	Entg.f.sonst.Leist. (Globalbudgetanteil)	2225	3225	5	1.100,00	1.100,00	0,00	1.100,00	1.100,00	0,00
1/211020/728005	Entg.f.sonst.Leist. (Gemeindeanteil)	2225	3225		3.100,00	3.100,00	0,00	3.100,00	3.100,00	0,00
1/211020/728500	Entg.f.sonst.Leist. Unterrichtsfilmbeitr.Pflichtschule	2225	3225		600,00	500,00	100,00	600,00	500,00	100,00
1/211020/754000	Lfde TZ an so.Träger öffentl.Rechts Globalbudget	2231	3231		0,00	0,00	0,00	0,00	0,00	0,00
1/211020/757000	Lfde TZ an priv.Org. o. Erwerbszw.	2234	3234		0,00	0,00	0,00	0,00	0,00	0,00
1/211020/768020	Sonst. lfde TZ an priv. HH Schulprojekte	2234	3234		200,00	200,00	0,00	200,00	200,00	0,00
Summe Mittelverw.	211020 VS Pergkirchen				166.600,00	168.300,00	-1.700,00	97.300,00	99.000,00	-1.700,00
Saldo	211020 VS Pergkirchen				-150.100,00	-152.500,00	2.400,00	-94.900,00	-97.300,00	2.400,00
211810	Schülerbetreuung - NABE VS Perg									
Mittelaufbringung (Erträge, Einzahlungen)										
2/211810/810011	Leistungserlöse - NABE VS Perg (Elternbeitrag)	2114	3114		60.000,00	50.000,00	10.000,00	60.000,00	50.000,00	10.000,00
2/211810/861011	Transfers von Ländern, Landesfonds und Landeskammern - VS Perg	2121	3121		140.600,00	140.600,00	0,00	140.600,00	140.600,00	0,00
Summe Mittelaufbr.	211810 Schülerbetreuung - NABE VS Perg				200.600,00	190.600,00	10.000,00	200.600,00	190.600,00	10.000,00
211810	Schülerbetreuung - NABE VS Perg									
Mittelverwendung (Aufwendungen, Auszahlungen)										
1/211810/430000	Lebensmittel - 10/20 % allg.Einkauf	2221	3221		700,00	700,00	0,00	700,00	700,00	0,00
1/211810/430011	Lebensmittel 10 % Gebäck, Brot	2221	3221		400,00	500,00	-100,00	400,00	500,00	-100,00
1/211810/454000	Reinigungsmittel	2221	3221		100,00	100,00	0,00	100,00	100,00	0,00
1/211810/458000	Mittel zur ärztlichen Betreuung und Gesundheitsvorsorge	2221	3221		0,00	0,00	0,00	0,00	0,00	0,00
1/211810/459000	Sonst. Verbrauchsgüter	2221	3221		100,00	100,00	0,00	100,00	100,00	0,00
1/211810/728000	Entgelte für sonstige Leistungen	2225	3225		2.700,00	2.700,00	0,00	2.700,00	2.700,00	0,00
1/211810/728020	Entg.f.sonst.Leist. NABE	2225	3225		210.000,00	210.000,00	0,00	230.000,00	210.000,00	20.000,00
Summe Mittelverw.	211810 Schülerbetreuung - NABE VS Perg				214.000,00	214.100,00	-100,00	234.000,00	214.100,00	19.900,00
Saldo	211810 Schülerbetreuung - NABE VS Perg				-13.400,00	-23.500,00	10.100,00	-33.400,00	-23.500,00	-9.900,00
211820	Schülerbetreuung - NABE VS Pergkirchen									
Mittelaufbringung (Erträge, Einzahlungen)										
2/211820/828000	Rückersätze von Aufwendungen	2116	3116		0,00	0,00	0,00	8.900,00	0,00	8.900,00
2/211820/861012	Transfers von Ländern, Landesfonds und Landeskammern - VS Pergkirchen	2121	3121		18.000,00	18.000,00	0,00	18.000,00	18.000,00	0,00
Summe Mittelaufbr.	211820 Schülerbetreuung - NABE VS Pergkirchen				18.000,00	18.000,00	0,00	26.900,00	18.000,00	8.900,00
	211 Volksschulen				479.100,00	464.700,00	14.400,00	670.600,00	590.200,00	80.400,00

1. Nachtragsvoranschlag 2024

NVA Ergebnis- und Finanzierungsvoranschlag Detailnachweis

Stadtgemeinde Perg

	MVAG	VC	DK	Ergebnisvoranschlag		Finanzierungsvoranschlag				
				EH	FH	VA 2024 inkl. NVA	VA 2024	1. NVA	VA 2024 inkl. NVA	VA 2024
211820	Schülerbetreuung - NABE VS Pergkirchen									
Mittelverwendung (Aufwendungen, Auszahlungen)										
1/211820/728020	Entg.f.sonst.Leist. NABE	2225	3225		25.600,00	25.600,00	0,00	25.600,00	25.600,00	0,00
Summe Mittelverw.	211820	Schülerbetreuung - NABE VS Pergkirchen			25.600,00	25.600,00	0,00	25.600,00	25.600,00	0,00
Saldo	211820	Schülerbetreuung - NABE VS Pergkirchen			-7.600,00	-7.600,00	0,00	1.300,00	-7.600,00	8.900,00
Saldo	211	Volksschulen			935.300,00	862.100,00	73.200,00	1.109.600,00	1.013.500,00	96.100,00
Saldo	211	Volksschulen			-456.200,00	-397.400,00	-58.800,00	-439.000,00	-423.300,00	-15.700,00
212	Mittelschulen									
212000	Mittelschule Perg Stadtzentrum									
Mittelaufbringung (Erträge, Einzahlungen)										
6/212000/829902	Zuw. aus lfd GT - Ansatz 02	2116	3116	1	0,00	0,00	0,00	0,00	0,00	0,00
6/212000/861000	Transfers von Ländern, Landesfonds und Landeskammern	2121	3121	1	0,00	0,00	0,00	0,00	0,00	0,00
6/212000/861100	Transfers von Ländern - BZ Mittel	2121	3121	1	0,00	400.000,00	-400.000,00	0,00	400.000,00	-400.000,00
Summe Mittelaufbr.	212000	Mittelschule Perg Stadtzentrum			0,00	400.000,00	-400.000,00	0,00	400.000,00	-400.000,00
212000	Mittelschule Perg Stadtzentrum									
Mittelverwendung (Aufwendungen, Auszahlungen)										
5/212000/775000	Kapitaltransferzahlungen an Unternehmungen - VFI-KG	2233	3433	1	0,00	400.000,00	-400.000,00	400.000,00	400.000,00	0,00
Summe Mittelverw.	212000	Mittelschule Perg Stadtzentrum			0,00	400.000,00	-400.000,00	400.000,00	400.000,00	0,00
Saldo	212000	Mittelschule Perg Stadtzentrum			0,00	0,00	0,00	-400.000,00	0,00	-400.000,00

1. Nachtragsvoranschlag 2024

NVA Ergebnis- und Finanzierungsvoranschlag Detailnachweis

Stadtgemeinde Perg

		MVAG VC DK			Ergebnisvoranschlag		Finanzierungsvoranschlag			
		EH	FH		VA 2024 inkl. NVA	VA 2024	1. NVA	VA 2024 inkl. NVA	VA 2024	1. NVA
212010	Mittelschule Perg Stadtzentrum									
Mittelaufbringung (Erträge, Einzahlungen)										
2/212010/811009	Miet- und Pachtertrag - Raummiete MS Stadtzentrum	2115	3115	206	400,00	400,00	0,00	400,00	400,00	0,00
2/212010/811100	Einn. aus Betriebskosten - Schülerausspeisung	2115	3115		4.000,00	2.000,00	2.000,00	4.000,00	2.000,00	2.000,00
2/212010/813000	Erträge aus der Auflösung von Investitionszuschüssen (Kapitaltransfers)	2127			62.300,00	62.300,00	0,00	0,00	0,00	0,00
2/212010/816720	Schulerhaltsbeiträge	2114	3114		98.000,00	98.000,00	0,00	98.000,00	98.000,00	0,00
2/212010/817000	Erträge aus der Auflösung von sonstigen Rückstellungen	2117			0,00	0,00	0,00	0,00	0,00	0,00
2/212010/829001	Sonstige Erträge - EpidemieG Vergütung f. Quarantäne	2116	3116		0,00	0,00	0,00	0,00	0,00	0,00
2/212010/829020	Sonstige Erträge (Globalbudget)	2116	3116		0,00	0,00	0,00	0,00	0,00	0,00
2/212010/863000	Laufende Transferzahlungen von Sozialversicherungsträgern	2121	3121		0,00	0,00	0,00	0,00	0,00	0,00
Summe Mittelaufbr.	212010 Mittelschule Perg Stadtzentrum				164.700,00	162.700,00	2.000,00	102.400,00	100.400,00	2.000,00

1. Nachtragsvoranschlag 2024

Stadtgemeinde Perg

NVA Ergebnis- und Finanzierungsvoranschlag Detailnachweis

		MVAG VC DK			Ergebnisvoranschlag		Finanzierungsvoranschlag			
		EH	FH		VA 2024 inkl. NVA	VA 2024	1. NVA	VA 2024 inkl. NVA	VA 2024	1. NVA
212010	Mittelschule Perg Stadtzentrum									
Mittelverwendung (Aufwendungen, Auszahlungen)										
1/212010/042000	Betriebsausstattung (Globalbudgetanteil)		3415	2 6	0,00	0,00	0,00	15.000,00	15.000,00	0,00
1/212010/085000	Zur Veräußerung verfügbare Finanzinstrumente – langfristig		3650	2	0,00	0,00	0,00	800,00	800,00	0,00
1/212010/400000	GWG -Geringw.Wirtsch.güter Anlagev.	2221	3221	6	8.500,00	8.500,00	0,00	8.500,00	8.500,00	0,00
1/212010/454000	Reinigungsmittel	2221	3221	6	4.400,00	4.400,00	0,00	4.400,00	4.400,00	0,00
1/212010/455000	Chemische u. sonst.artverw. Mittel	2221	3221	6	0,00	0,00	0,00	0,00	0,00	0,00
1/212010/456000	Schreib-, Zeichen- und sonstige Büromittel	2221	3221	6	3.200,00	3.200,00	0,00	3.200,00	3.200,00	0,00
1/212010/457000	Druckwerke	2221	3221	6	1.500,00	1.500,00	0,00	1.500,00	1.500,00	0,00
1/212010/458000	Mittel zur ärztlichen Betreuung und Gesundheitsvorsorge	2221	3221	6	100,00	100,00	0,00	100,00	100,00	0,00
1/212010/459000	Sonst. Verbrauchsgüter	2221	3221	6	5.000,00	5.000,00	0,00	5.000,00	5.000,00	0,00
1/212010/5	Personalkonten verdichtet	22	32		144.900,00	144.900,00	0,00	140.700,00	140.700,00	0,00
1/212010/600000	Energiebezüge	2222	3222	6	20.800,00	20.800,00	0,00	20.800,00	20.800,00	0,00
1/212010/600100	Wärme	2222	3222	6	52.700,00	52.700,00	0,00	52.700,00	52.700,00	0,00
1/212010/613000	Instandhaltung von sonstigen Grundstückseinrichtungen	2224	3224	19	0,00	0,00	0,00	0,00	0,00	0,00
1/212010/614000	Instandh. v. Gebäuden (PG 010)	2224	3224	20	8.000,00	8.000,00	0,00	9.900,00	8.000,00	1.900,00
1/212010/616000	Instandh. v. Maschinen und maschinellen Anl.	2224	3224	19	1.300,00	300,00	1.000,00	1.300,00	300,00	1.000,00
1/212010/618000	Instandh. v. sonst. Anlagen (PG 030, 042)	2224	3224	19	1.300,00	1.300,00	0,00	1.300,00	1.300,00	0,00
1/212010/619000	Instandh. v. Sonderanlagen (PG 050)	2224	3224	19	1.700,00	3.200,00	-1.500,00	1.700,00	3.200,00	-1.500,00
1/212010/620000	Personen u. Gütertransporte	2222	3222	6	1.000,00	1.000,00	0,00	1.000,00	1.000,00	0,00
1/212010/630000	Postdienste	2222	3222	6	200,00	200,00	0,00	200,00	200,00	0,00
1/212010/631000	Telekommunikationsdienste	2222	3222	6	1.500,00	1.500,00	0,00	1.500,00	1.500,00	0,00
1/212010/659000	Geldverkehrsspesen	2244	3244	6	0,00	0,00	0,00	0,00	0,00	0,00
1/212010/670000	Versicherungen	2222	3222		300,00	300,00	0,00	300,00	300,00	0,00
1/212010/680000	Planmäßige Abschreibung	2226			68.400,00	67.100,00	1.300,00	0,00	0,00	0,00
1/212010/700000	Miet- und Pachtaufwand	2223	3223		93.500,00	85.500,00	8.000,00	93.500,00	85.500,00	8.000,00
1/212010/700002	Miet- und Pachtaufwand Photovoltaikanlage	2223	3223		4.600,00	4.600,00	0,00	4.600,00	4.600,00	0,00
1/212010/700502	Miete - Mobilien, Drucker, Kopierer	2223	3223	6	4.500,00	4.500,00	0,00	4.500,00	4.500,00	0,00
1/212010/700800	Betriebskosten Gebäude NMS1 Perg (VFI)	2223	3223		23.200,00	23.200,00	0,00	23.200,00	23.200,00	0,00
1/212010/700810	Verwaltungskostenpauschale	2223	3223		25.700,00	25.700,00	0,00	25.700,00	25.700,00	0,00
1/212010/720199	Vergütungen Bauhofleistungen	2225	3225		17.400,00	17.400,00	0,00	17.400,00	17.400,00	0,00

1. Nachtragsvoranschlag 2024

Stadtgemeinde Perg

NVA Ergebnis- und Finanzierungsvoranschlag Detailnachweis

		MVAG VC DK		Ergebnisvoranschlag		Finanzierungsvoranschlag				
		EH	FH	VA 2024 inkl. NVA	VA 2024	1. NVA	VA 2024 inkl. NVA	VA 2024	1. NVA	
1/212010/720299	Vergütungen Bauhof ohne Personalkosten	2225	3225		1.500,00	1.500,00	0,00	1.500,00	1.500,00	0,00
1/212010/720699	Vergütungen Fuhrpark	2225	3225		900,00	900,00	0,00	900,00	900,00	0,00
1/212010/720720	Schulerhaltungsbeiträge	2225	3225		56.300,00	56.300,00	0,00	56.300,00	56.300,00	0,00
1/212010/728000	Entg.f.sonst.Leist. (Globalbudgetanteil)	2225	3225	6	42.500,00	42.500,00	0,00	42.500,00	42.500,00	0,00
1/212010/728005	Entg.f.sonst.Leist. (Gemeindeanteil)	2225	3225		7.500,00	7.500,00	0,00	7.500,00	7.500,00	0,00
1/212010/728500	Entg.f.sonst.Leist. Unterrichtsfilmbeitr.Pflichtschule	2225	3225		1.700,00	1.400,00	300,00	1.700,00	1.400,00	300,00
1/212010/754000	Lfde TZ an so.Träger öffentl.Rechts Globalbudget	2231	3231		0,00	0,00	0,00	0,00	0,00	0,00
1/212010/757000	Lfde TZ an priv.Org. o. Erwerbszw.	2234	3234		0,00	0,00	0,00	0,00	0,00	0,00
1/212010/768020	Sonst. lfde TZ an priv. HH Schulprojekte	2234	3234		1.900,00	1.900,00	0,00	1.900,00	1.900,00	0,00
Summe Mittelverw.	212010 Mittelschule Perg Stadtzentrum				606.000,00	596.900,00	9.100,00	551.100,00	541.400,00	9.700,00
Saldo	212010 Mittelschule Perg Stadtzentrum				-441.300,00	-434.200,00	-7.100,00	-448.700,00	-441.000,00	-7.700,00
212020	Mittelschule Perg Schulzentrum									
Mittelaufbringung (Erträge, Einzahlungen)										
2/212020/808001	Veräußerungen von Waren - Getränke-/Cafeautomaten	2116	3116	207	500,00	500,00	0,00	500,00	500,00	0,00
2/212020/811009	Miet- und Pachtertrag - Raummiete MS Schulzentrum	2115	3115	207	700,00	700,00	0,00	700,00	700,00	0,00
2/212020/813000	Erträge aus der Auflösung von Investitionszuschüssen (Kapitaltransfers)	2127			1.700,00	1.700,00	0,00	0,00	0,00	0,00
2/212020/816720	Schulerhaltungsbeiträge	2114	3114		48.000,00	48.000,00	0,00	48.000,00	48.000,00	0,00
2/212020/817000	Erträge aus der Auflösung von sonstigen Rückstellungen	2117			0,00	0,00	0,00	0,00	0,00	0,00
2/212020/829001	Sonstige Erträge - EpidemieG Vergütung f. Quarantäne	2116	3116		0,00	0,00	0,00	0,00	0,00	0,00
2/212020/829020	Sonstige Erträge (Globalbudget)	2116	3116		0,00	0,00	0,00	0,00	0,00	0,00
6/212020/829902	Zuw. aus lfd GT - Ansatz 2	2116	3116	1	0,00	0,00	0,00	0,00	0,00	0,00
2/212020/861000	Transfers von Ländern, Landesfonds und Landeskammern - Fö Bücherei	2121	3121	207	500,00	500,00	0,00	500,00	500,00	0,00
Summe Mittelaufbr.	212020 Mittelschule Perg Schulzentrum				51.400,00	51.400,00	0,00	49.700,00	49.700,00	0,00

1. Nachtragsvoranschlag 2024

Stadtgemeinde Perg

NVA Ergebnis- und Finanzierungsvoranschlag Detailnachweis

		MVAG VC DK			Ergebnisvoranschlag		Finanzierungsvoranschlag			
		EH	FH		VA 2024 inkl. NVA	VA 2024	1. NVA	VA 2024 inkl. NVA	VA 2024	1. NVA
212020	Mittelschule Perg Schulzentrum									
Mittelverwendung (Aufwendungen, Auszahlungen)										
1/212020/042000	Betriebsausstattung (Globalbudgetanteil)		3415	2 7	0,00	0,00	0,00	4.200,00	12.500,00	-8.300,00
5/212020/061000	Im Bau befindliche Gebäude und Bauten		3413	1	0,00	0,00	0,00	0,00	0,00	0,00
1/212020/400000	GWG -Geringw.Wirtsch.güter Anlagev.	2221	3221	7	7.500,00	7.500,00	0,00	7.500,00	7.500,00	0,00
1/212020/454000	Reinigungsmittel	2221	3221	7	2.700,00	2.700,00	0,00	2.700,00	2.700,00	0,00
1/212020/455000	Chemische und sonstige artverwandte Mittel	2221	3221	7	0,00	0,00	0,00	0,00	0,00	0,00
1/212020/456000	Schreib-, Zeichen- und sonstige Büromittel	2221	3221	7	5.000,00	5.000,00	0,00	5.000,00	5.000,00	0,00
1/212020/457000	Druckwerke	2221	3221	7	5.500,00	5.500,00	0,00	5.500,00	5.500,00	0,00
1/212020/458000	Mittel zur ärztlichen Betreuung und Gesundheitsvorsorge	2221	3221	7	100,00	100,00	0,00	100,00	100,00	0,00
1/212020/459000	Sonstige Verbrauchsgüter	2221	3221	7	2.000,00	2.000,00	0,00	2.000,00	2.000,00	0,00
1/212020/5	Personalkonten verdichtet	22	32		97.400,00	97.400,00	0,00	96.300,00	96.300,00	0,00
1/212020/600000	Energiebezüge	2222	3222	7	12.700,00	12.700,00	0,00	12.700,00	12.700,00	0,00
1/212020/600100	Wärme	2222	3222	7	28.400,00	28.400,00	0,00	28.400,00	28.400,00	0,00
1/212020/613000	Instandhaltung von sonstigen Grundstückseinrichtungen	2224	3224	19	500,00	500,00	0,00	500,00	500,00	0,00
5/212020/613000	Instandhaltung von sonstigen Grundstückseinrichtungen KIG 2020	2224	3224	1	0,00	0,00	0,00	0,00	0,00	0,00
1/212020/614000	Instandh. v. Gebäuden (PG 010)	2224	3224	20	10.000,00	10.000,00	0,00	10.000,00	10.000,00	0,00
5/212020/614000	Instandhaltung von Gebäuden und Bauten	2224	3224	1	0,00	0,00	0,00	0,00	0,00	0,00
1/212020/616000	Instandh. v. Maschinen und maschinellen Anl.	2224	3224	19	100,00	100,00	0,00	100,00	100,00	0,00
1/212020/618000	Instandh. v. sonst. Anlagen (PG 030, 042)	2224	3224	19	1.300,00	1.300,00	0,00	1.300,00	1.300,00	0,00
1/212020/619000	Instandh. v. Sonderanlagen (PG 050)	2224	3224	19	1.000,00	3.000,00	-2.000,00	1.000,00	3.000,00	-2.000,00
1/212020/620000	Personen u. Gütertransporte	2222	3222	7	1.000,00	1.000,00	0,00	1.000,00	1.000,00	0,00
1/212020/630000	Postdienste	2222	3222	7	200,00	200,00	0,00	200,00	200,00	0,00
1/212020/631000	Telekommunikationsdienste	2222	3222	7	1.600,00	1.600,00	0,00	1.600,00	1.600,00	0,00
1/212020/640000	Beratungskosten	2222	3222		0,00	0,00	0,00	0,00	0,00	0,00
1/212020/659000	Geldverkehrsspesen	2244	3244	7	0,00	0,00	0,00	0,00	0,00	0,00
1/212020/670000	Versicherungen	2222	3222		2.600,00	2.600,00	0,00	2.600,00	2.600,00	0,00
1/212020/680000	Planmäßige Abschreibung	2226			17.800,00	15.300,00	2.500,00	0,00	0,00	0,00
1/212020/700000	Miet- und Pachtaufwand	2223	3223		35.000,00	9.000,00	26.000,00	35.000,00	9.000,00	26.000,00
1/212020/700502	Miete - Mobilien, Drucker, Kopierer	2223	3223	7	6.500,00	6.500,00	0,00	6.500,00	6.500,00	0,00

1. Nachtragsvoranschlag 2024

NVA Ergebnis- und Finanzierungsvoranschlag Detailnachweis

Stadtgemeinde Perg

		MVAG VC DK		Ergebnisvoranschlag		Finanzierungsvoranschlag			
		EH	FH	VA 2024 inkl. NVA	VA 2024	1. NVA	VA 2024 inkl. NVA	VA 2024	1. NVA
1/212020/710000	Öffentl. Abgaben (Ausg.), ohne Geb. gem.FAG	2225	3225	100,00	100,00	0,00	100,00	100,00	0,00
1/212020/711000	Gebühren für die Benützung von Gemeindeeinrichtungen und Anlagen gemäß FAG (HBA)	2225	3225	7.200,00	5.200,00	2.000,00	7.200,00	5.200,00	2.000,00
1/212020/720199	Vergütungen Bauhofleistungen	2225	3225	23.100,00	23.100,00	0,00	23.100,00	23.100,00	0,00
1/212020/720299	Vergütungen Bauhof ohne Personalkosten	2225	3225	1.900,00	1.900,00	0,00	1.900,00	1.900,00	0,00
1/212020/720699	Vergütungen Fuhrpark	2225	3225	1.200,00	1.200,00	0,00	1.200,00	1.200,00	0,00
1/212020/720720	Schülerhaltungsbeiträge	2225	3225	28.000,00	28.000,00	0,00	28.000,00	28.000,00	0,00
1/212020/728000	Entg.f.sonst.Leist. (Globalbudgetanteil)	2225	3225	36.600,00	36.600,00	0,00	36.600,00	36.600,00	0,00
1/212020/728005	Entg.f.sonst.Leist. (Gemeindeanteil)	2225	3225	3.400,00	3.400,00	0,00	3.400,00	3.400,00	0,00
1/212020/728111	Entg.f.sonst.Leist. Schulassistenz	2225	3225	16.000,00	16.000,00	0,00	16.000,00	16.000,00	0,00
1/212020/728500	Entg.f.sonst.Leist. Unterrichtsfilmbeitr.Pflichtschule	2225	3225	1.100,00	1.100,00	0,00	1.100,00	1.100,00	0,00
1/212020/754000	Lfde TZ an so.Träger öffentl.Rechts Globalbudget	2231	3231	0,00	0,00	0,00	0,00	0,00	0,00
1/212020/768020	Sonst. lfde TZ an priv. HH Schulprojekte	2234	3234	900,00	900,00	0,00	900,00	900,00	0,00
Summe Mittelverw.	212020 Mittelschule Perg Schulzentrum			358.400,00	329.900,00	28.500,00	343.700,00	326.000,00	17.700,00
Saldo	212020 Mittelschule Perg Schulzentrum			-307.000,00	-278.500,00	-28.500,00	-294.000,00	-276.300,00	-17.700,00
212021	Mittelschule Perg Schulzentrum - Photovoltaik Anlage								
	Mittelaufbringung (Erträge, Einzahlungen)								
6/212021/895000	Entnahmen von allgemeinen Haushaltsrücklagen	2301	1	72.000,00	0,00	72.000,00	0,00	0,00	0,00
Summe Mittelaufbr.	212021 Mittelschule Perg Schulzentrum - Photovoltaik Anlage			72.000,00	0,00	72.000,00	0,00	0,00	0,00
212021	Mittelschule Perg Schulzentrum - Photovoltaik Anlage								
	Mittelverwendung (Aufwendungen, Auszahlungen)								
5/212021/062000	Im Bau befindliche technische Anlagen/Fahrzeuge/Maschinen	3414	1	0,00	0,00	0,00	72.000,00	0,00	72.000,00
Summe Mittelverw.	212021 Mittelschule Perg Schulzentrum - Photovoltaik Anlage			0,00	0,00	0,00	72.000,00	0,00	72.000,00
Saldo	212021 Mittelschule Perg Schulzentrum - Photovoltaik Anlage			72.000,00	0,00	72.000,00	-72.000,00	0,00	-72.000,00
212810	Schülerbetreuung - NABE Mittelschule Perg Stadtzentrum								
	Mittelaufbringung (Erträge, Einzahlungen)								
2/212810/810021	Leistungserlöse - NABE NMS 1 Perg	2114	3114	2.000,00	2.000,00	0,00	2.000,00	2.000,00	0,00
2/212810/861021	Transfers von Ländern, Landesfonds und Landeskammern - NMS 1 Perg	2121	3121	18.000,00	18.000,00	0,00	18.000,00	18.000,00	0,00
Summe Mittelaufbr.	212810 Schülerbetreuung - NABE Mittelschule Perg Stadtzentri			20.000,00	20.000,00	0,00	20.000,00	20.000,00	0,00

1. Nachtragsvoranschlag 2024

Stadtgemeinde Perg

NVA Ergebnis- und Finanzierungsvoranschlag Detailnachweis

		MVAG	VC	DK	Ergebnisvoranschlag		Finanzierungsvoranschlag			
		EH	FH		VA 2024 inkl. NVA	VA 2024	1. NVA	VA 2024 inkl. NVA	VA 2024	1. NVA
212810	Schülerbetreuung - NABE Mittelschule Perg Stadtzentrum									
Mittelverwendung (Aufwendungen, Auszahlungen)										
1/212810/430000	Lebensmittel - 10/20 % allg.Einkauf	2221	3221		900,00	900,00	0,00	900,00	900,00	0,00
1/212810/430011	Lebensmittel 10 % Gebäck, Brot	2221	3221		100,00	100,00	0,00	100,00	100,00	0,00
1/212810/459000	Sonstige Verbrauchsgüter	2221	3221		300,00	300,00	0,00	300,00	300,00	0,00
1/212810/728020	Entg.f.sonst.Leist. NABE	2225	3225		23.000,00	23.000,00	0,00	23.000,00	23.000,00	0,00
Summe Mittelverw.	212810 Schülerbetreuung - NABE Mittelschule Perg Stadtzentri				24.300,00	24.300,00	0,00	24.300,00	24.300,00	0,00
Saldo	212810 Schülerbetreuung - NABE Mittelschule Perg Stadtzentri				-4.300,00	-4.300,00	0,00	-4.300,00	-4.300,00	0,00
212820	Schülerbetreuung - NABE Mittelschule Perg Schulzentrum									
Mittelaufbringung (Erträge, Einzahlungen)										
2/212820/810022	Leistungserlöse - NABE NMS Perg-SZ	2114	3114		1.000,00	1.000,00	0,00	1.000,00	1.000,00	0,00
2/212820/861022	Transfers von Ländern, Landesfonds und Landeskammern - NMS Perg-SZ	2121	3121		13.000,00	13.000,00	0,00	13.000,00	13.000,00	0,00
Summe Mittelaufbr.	212820 Schülerbetreuung - NABE Mittelschule Perg Schulzent				14.000,00	14.000,00	0,00	14.000,00	14.000,00	0,00
	212 Mittelschulen				322.100,00	648.100,00	-326.000,00	186.100,00	584.100,00	-398.000,00
212820	Schülerbetreuung - NABE Mittelschule Perg Schulzentrum									
Mittelverwendung (Aufwendungen, Auszahlungen)										
Summe Mittelverw.	212820 Schülerbetreuung - NABE Mittelschule Perg Schulzent				0,00	0,00	0,00	0,00	0,00	0,00
Saldo	212820 Schülerbetreuung - NABE Mittelschule Perg Schulzent				14.000,00	14.000,00	0,00	14.000,00	14.000,00	0,00
	212 Mittelschulen				988.700,00	1.351.100,00	-362.400,00	1.391.100,00	1.291.700,00	99.400,00
Saldo	212 Mittelschulen				-666.600,00	-703.000,00	36.400,00	-1.205.000,00	-707.600,00	-497.400,00
213	Sonderschulen									
213000	Sonderschulen									
Mittelaufbringung (Erträge, Einzahlungen)										
2/213000/816020	Kostenbeitr.(-ersätze) f. sonst .Leist. - Behindertentransport u. dgl.	2114	3114		3.900,00	3.900,00	0,00	3.900,00	3.900,00	0,00
Summe Mittelaufbr.	213 Sonderschulen				3.900,00	3.900,00	0,00	3.900,00	3.900,00	0,00
213000	Sonderschulen									
Mittelverwendung (Aufwendungen, Auszahlungen)										
1/213000/621000	Personen- u. Gütertransporte Sondertransport - Schulbus	2222	3222		5.200,00	5.200,00	0,00	5.200,00	5.200,00	0,00
1/213000/720020	Kostenbeitr.(-ersätze) f.Leist. Gastbeitrag	2225	3225		58.000,00	58.000,00	0,00	58.000,00	58.000,00	0,00
Summe Mittelverw.	213 Sonderschulen				63.200,00	63.200,00	0,00	63.200,00	63.200,00	0,00
Saldo	213 Sonderschulen				-59.300,00	-59.300,00	0,00	-59.300,00	-59.300,00	0,00

1. Nachtragsvoranschlag 2024

NVA Ergebnis- und Finanzierungsvoranschlag Detailnachweis

Stadtgemeinde Perg

	MVAG	VC	DK	Ergebnisvoranschlag		Finanzierungsvoranschlag				
				EH	FH	VA 2024 inkl. NVA	VA 2024	1. NVA	VA 2024 inkl. NVA	VA 2024
214	Polytechnische Schulen									
214010	Polytechnische Schule Perg									
Mittelaufbringung (Erträge, Einzahlungen)										
2/214010/808001	Veräußerungen von Waren - Getränke/Cafeautomaten	2116	3116	208	100,00	100,00	0,00	100,00	100,00	0,00
2/214010/811009	Miet- und Pachtertrag - Raummiete PTS Perg	2115	3115	208	200,00	200,00	0,00	200,00	200,00	0,00
2/214010/816720	Schulerhaltungsbeiträge	2114	3114		184.000,00	184.000,00	0,00	184.000,00	184.000,00	0,00
2/214010/817000	Erträge aus der Auflösung von sonstigen Rückstellungen	2117			0,00	0,00	0,00	0,00	0,00	0,00
2/214010/829020	Sonstige Erträge (Globalbudget)	2116	3116		0,00	0,00	0,00	0,00	0,00	0,00
2/214010/861000	Transfers von Ländern, Landesfonds und Landeskammern - Fö Bücherei	2121	3121	208	100,00	100,00	0,00	100,00	100,00	0,00
2/214010/863000	Laufende Transferzahlungen von Sozialversicherungsträgern	2121	3121		0,00	0,00	0,00	0,00	0,00	0,00
Summe Mittelaufbr.	214010	Polytechnische Schule Perg			184.400,00	184.400,00	0,00	184.400,00	184.400,00	0,00

1. Nachtragsvoranschlag 2024

Stadtgemeinde Perg

NVA Ergebnis- und Finanzierungsvoranschlag Detailnachweis

		MVAG		VC DK	Ergebnisvoranschlag		Finanzierungsvoranschlag			
		EH	FH		VA 2024 inkl. NVA	VA 2024	1. NVA	VA 2024 inkl. NVA	VA 2024	1. NVA
214010	Polytechnische Schule Perg									
Mittelverwendung (Aufwendungen, Auszahlungen)										
1/214010/042000	Betriebsausstattung (Globalbudgetanteil)		3415	2 8	0,00	0,00	0,00	20.000,00	20.000,00	0,00
1/214010/400000	GWG -Geringw.Wirtsch.güter Anlagev.	2221	3221	8	7.500,00	7.500,00	0,00	7.500,00	7.500,00	0,00
1/214010/454000	Reinigungsmittel	2221	3221	8	3.400,00	3.400,00	0,00	3.400,00	3.400,00	0,00
1/214010/455000	Chemische und sonstige artverwandte Mittel	2221	3221	8	300,00	300,00	0,00	300,00	300,00	0,00
1/214010/456000	Schreib-, Zeichen- und sonstige Büromittel	2221	3221	8	2.000,00	2.000,00	0,00	2.000,00	2.000,00	0,00
1/214010/457000	Druckwerke	2221	3221	8	1.800,00	1.800,00	0,00	1.800,00	1.800,00	0,00
1/214010/458000	Mittel zur ärztlichen Betreuung und Gesundheitsvorsorge	2221	3221	8	100,00	100,00	0,00	100,00	100,00	0,00
1/214010/459000	Sonstige Verbrauchsgüter	2221	3221	8	2.200,00	2.200,00	0,00	2.200,00	2.200,00	0,00
1/214010/5	Personalkonten verdichtet	22	32		103.000,00	103.000,00	0,00	99.500,00	99.500,00	0,00
1/214010/600000	Energiebezüge	2222	3222	8	18.600,00	18.600,00	0,00	18.600,00	18.600,00	0,00
1/214010/600100	Wärme	2222	3222	8	35.000,00	35.000,00	0,00	35.000,00	35.000,00	0,00
1/214010/614000	Instandh. v. Gebäuden (PG 010)	2224	3224	20	11.000,00	6.000,00	5.000,00	11.000,00	6.000,00	5.000,00
1/214010/616000	Instandh. v. Maschinen und maschinellen Anl.	2224	3224	19	500,00	100,00	400,00	500,00	100,00	400,00
1/214010/618000	Instandh. v. sonst. Anlagen (PG 030, 042)	2224	3224	19	3.800,00	3.800,00	0,00	3.800,00	3.800,00	0,00
1/214010/619000	Instandh. v. Sonderanlagen (PG 050)	2224	3224	19	3.000,00	25.000,00	-22.000,00	3.000,00	25.000,00	-22.000,00
1/214010/620000	Personen u. Gütertransporte	2222	3222	8	1.000,00	1.000,00	0,00	1.000,00	1.000,00	0,00
1/214010/630000	Postdienste	2222	3222	8	700,00	700,00	0,00	700,00	700,00	0,00
1/214010/631000	Telekommunikationsdienste	2222	3222	8	1.200,00	1.200,00	0,00	1.200,00	1.200,00	0,00
1/214010/670000	Versicherungen	2222	3222		6.600,00	6.600,00	0,00	6.600,00	6.600,00	0,00
1/214010/680000	Planmäßige Abschreibung	2226			140.000,00	139.500,00	500,00	0,00	0,00	0,00
1/214010/700000	Miet- und Pachtaufwand	2223	3223		3.700,00	1.100,00	2.600,00	3.700,00	1.100,00	2.600,00
1/214010/700502	Miete - Mobilien, Drucker, Kopierer	2223	3223	8	4.000,00	4.000,00	0,00	4.000,00	4.000,00	0,00
1/214010/705500	Operating Leasing - Mobilien - Kopierer	2223	3223		0,00	2.600,00	-2.600,00	0,00	2.600,00	-2.600,00
1/214010/710000	Öffentl. Abgaben (Ausg.), ohne Geb. gem.FAG	2225	3225		4.400,00	4.400,00	0,00	4.400,00	4.400,00	0,00
1/214010/711000	Gebühren für die Benützung von Gemeindeeinrichtungen und Anlagen gemäß FAG (HBA)	2225	3225		6.800,00	6.800,00	0,00	6.800,00	6.800,00	0,00
1/214010/720199	Vergütungen Bauhofleistungen	2225	3225		28.800,00	28.800,00	0,00	28.800,00	28.800,00	0,00
1/214010/720299	Vergütungen Bauhof ohne Personalkosten	2225	3225		2.400,00	2.400,00	0,00	2.400,00	2.400,00	0,00
1/214010/720699	Vergütungen Fuhrpark	2225	3225		1.500,00	1.500,00	0,00	1.500,00	1.500,00	0,00
1/214010/728000	Entg.f.sonst.Leist. (Globalbudgetanteil)	2225	3225	8	4.700,00	4.700,00	0,00	4.700,00	4.700,00	0,00

1. Nachtragsvoranschlag 2024

NVA Ergebnis- und Finanzierungsvoranschlag Detailnachweis

Stadtgemeinde Perg

		MVAG	VC	DK	Ergebnisvoranschlag		Finanzierungsvoranschlag				
					EH	FH	VA 2024 inkl. NVA	VA 2024	1. NVA	VA 2024 inkl. NVA	VA 2024
1/214010/728005	Entg.f.sonst.Leist. (Gemeindeanteil)	2225	3225			8.000,00	8.000,00	0,00	8.000,00	8.000,00	0,00
1/214010/728022	Entg.f.sonst.Leist. - Schülerbetr. Assistenz	2225	3225			41.000,00	41.000,00	0,00	41.000,00	41.000,00	0,00
1/214010/728500	Entg.f.sonst.Leist. Unterrichtsfilmbeitr.Pflichtschule	2225	3225			800,00	800,00	0,00	800,00	800,00	0,00
1/214010/754000	Lfde TZ an so.Träger öffentl.Rechts Globalbudget	2231	3231			0,00	0,00	0,00	0,00	0,00	0,00
Summe Mittelverw.	214010 Polytechnische Schule Perg					447.800,00	463.900,00	-16.100,00	324.300,00	340.900,00	-16.600,00
Saldo	214010 Polytechnische Schule Perg					-263.400,00	-279.500,00	16.100,00	-139.900,00	-156.500,00	16.600,00
214810 Schülerbetreuung - NABE PTS Perg											
Mittelaufbringung (Erträge, Einzahlungen)											
2/214810/861011	Transfers von Ländern, Landesfonds und Landeskammern	2121	3121			42.000,00	5.000,00	37.000,00	42.000,00	5.000,00	37.000,00
Summe Mittelaufbr.	214810 Schülerbetreuung - NABE PTS Perg					42.000,00	5.000,00	37.000,00	42.000,00	5.000,00	37.000,00
	214 Polytechnische Schulen					226.400,00	189.400,00	37.000,00	226.400,00	189.400,00	37.000,00
	21 Allgemeinbildender Unterricht					1.031.500,00	1.306.100,00	-274.600,00	1.087.000,00	1.367.600,00	-280.600,00
214810 Schülerbetreuung - NABE PTS Perg											
Mittelverwendung (Aufwendungen, Auszahlungen)											
Summe Mittelverw.	214810 Schülerbetreuung - NABE PTS Perg					0,00	0,00	0,00	0,00	0,00	0,00
Saldo	214810 Schülerbetreuung - NABE PTS Perg					42.000,00	5.000,00	37.000,00	42.000,00	5.000,00	37.000,00
	214 Polytechnische Schulen					447.800,00	463.900,00	-16.100,00	324.300,00	340.900,00	-16.600,00
	21 Allgemeinbildender Unterricht					2.435.400,00	2.740.700,00	-305.300,00	2.888.200,00	2.709.300,00	178.900,00
Saldo	214 Polytechnische Schulen					-221.400,00	-274.500,00	53.100,00	-97.900,00	-151.500,00	53.600,00
	21 Allgemeinbildender Unterricht					-1.403.900,00	-1.434.600,00	30.700,00	-1.801.200,00	-1.341.700,00	-459.500,00
22 Berufsbildender Unterricht; Anstalten der Bildung für Lehrerinnen und Lehrer sowie Erzieherinnen und Erzieher											
220 Berufsbildende Pflichtschulen											
220000 Berufsbild. Pflichtschulen											
Mittelaufbringung (Erträge, Einzahlungen)											
2/220000/828000	Rückersätze von Aufwendungen	2116	3116			0,00	0,00	0,00	0,00	0,00	0,00
Summe Mittelaufbr.	220 Berufsbildende Pflichtschulen					0,00	0,00	0,00	0,00	0,00	0,00

1. Nachtragsvoranschlag 2024

NVA Ergebnis- und Finanzierungsvoranschlag Detailnachweis

Stadtgemeinde Perg

	MVAG	VC	DK	Ergebnisvoranschlag		Finanzierungsvoranschlag					
				EH	FH	VA 2024 inkl. NVA	VA 2024	1. NVA	VA 2024 inkl. NVA	VA 2024	1. NVA
220000											
Mittelverwendung (Aufwendungen, Auszahlungen)											
1/220000/720020				2225	3225	168.000,00	168.000,00	0,00	168.000,00	168.000,00	0,00
1/220000/720120				2225	3225	39.200,00	39.200,00	0,00	39.200,00	39.200,00	0,00
Summe Mittelverw.	220					207.200,00	207.200,00	0,00	207.200,00	207.200,00	0,00
Saldo	220					-207.200,00	-207.200,00	0,00	-207.200,00	-207.200,00	0,00
222											
Mittelaufbringung (Erträge, Einzahlungen)											
2/222010/817000				2117		0,00	0,00	0,00	0,00	0,00	0,00
2/222010/829000				2116	3116	205.000,00	186.000,00	19.000,00	205.000,00	186.000,00	19.000,00
2/222010/829001				2116	3116	0,00	0,00	0,00	0,00	0,00	0,00
2/222010/863000				2121	3121	0,00	0,00	0,00	0,00	0,00	0,00
Summe Mittelaufbr.	222					205.000,00	186.000,00	19.000,00	205.000,00	186.000,00	19.000,00

1. Nachtragsvoranschlag 2024

NVA Ergebnis- und Finanzierungsvoranschlag Detailnachweis

Stadtgemeinde Perg

		MVAG VC DK		Ergebnisvoranschlag		Finanzierungsvoranschlag			
		EH	FH	VA 2024 inkl. NVA	VA 2024	1. NVA	VA 2024 inkl. NVA	VA 2024	1. NVA
222010	HLW Perg								
Mittelverwendung (Aufwendungen, Auszahlungen)									
1/222010/085000	Zur Veräußerung verfügbare Finanzinstrumente – langfristig		3650	2	0,00	0,00	0,00	0,00	0,00
1/222010/400000	GWG -Geringw.Wirtsch.güter Anlagev.	2221	3221		500,00	500,00	0,00	500,00	500,00
1/222010/454000	Reinigungsmittel	2221	3221		4.600,00	4.600,00	0,00	4.600,00	4.600,00
1/222010/458000	Mittel zur ärztlichen Betreuung und Gesundheitsvorsorge	2221	3221		100,00	100,00	0,00	100,00	100,00
1/222010/459000	Sonst. Verbrauchsgüter	2221	3221		3.800,00	3.800,00	0,00	3.800,00	3.800,00
1/222010/5	Personalkonten verdichtet	22	32		127.700,00	127.700,00	0,00	127.300,00	127.300,00
1/222010/600000	Energiebezüge Wärme	2222	3222		0,00	0,00	0,00	0,00	0,00
1/222010/600100	Energiebezüge Wärme	2222	3222		27.300,00	27.300,00	0,00	27.300,00	27.300,00
1/222010/614000	Instandh. v. Gebäuden (PG 010)	2224	3224	20	1.500,00	1.500,00	0,00	1.500,00	1.500,00
1/222010/618000	Instandh. v. sonst. Anlagen (PG 030, 042)	2224	3224	19	2.500,00	4.500,00	-2.000,00	2.500,00	4.500,00
1/222010/670000	Versicherungen	2222	3222		300,00	300,00	0,00	300,00	300,00
1/222010/699000	Verluste aus dem Abgang von Beteiligungen und aktiven Finanzinstrumenten	2245			0,00	0,00	0,00	0,00	0,00
1/222010/710000	Öffentl. Abgaben (Ausg.), ohne Geb. gem.FAG	2225	3225		100,00	100,00	0,00	100,00	100,00
1/222010/711000	Gebühren für die Benützung von Gemeindeeinrichtungen und Anlagen gemäß FAG (HBA)	2225	3225		11.900,00	11.900,00	0,00	11.900,00	11.900,00
1/222010/720199	Vergütungen Bauhofleistungen	2225	3225		700,00	700,00	0,00	700,00	700,00
1/222010/720299	Vergütungen Bauhof ohne Personalkosten	2225	3225		100,00	100,00	0,00	100,00	100,00
1/222010/720699	Vergütungen Fuhrpark	2225	3225		0,00	0,00	0,00	0,00	0,00
1/222010/728000	Entg.f.sonst.Leist.	2225	3225		1.200,00	1.200,00	0,00	1.200,00	1.200,00
Summe Mittelverw.	222 Berufsbildende höhere Schulen				182.300,00	184.300,00	-2.000,00	181.900,00	183.900,00
222020	HTL Perg								
Mittelaufbringung (Erträge, Einzahlungen)									
Summe Mittelaufbr.	222020 HTL Perg				0,00	0,00	0,00	0,00	0,00
	222 Berufsbildende höhere Schulen				0,00	0,00	0,00	0,00	0,00
	22 Berufsbildender Unterricht; Anstalten der Bildung für I				205.000,00	186.000,00	19.000,00	205.000,00	186.000,00

1. Nachtragsvoranschlag 2024

NVA Ergebnis- und Finanzierungsvoranschlag Detailnachweis

Stadtgemeinde Perg

		MVAG VC DK		Ergebnisvoranschlag			Finanzierungsvoranschlag		
		EH	FH	VA 2024 inkl. NVA	VA 2024	1. NVA	VA 2024 inkl. NVA	VA 2024	1. NVA
222020	HTL Perg								
Mittelverwendung (Aufwendungen, Auszahlungen)									
1/222020/346001	Darlehen von Kreditinstituten ehem.Schülerwohnheim (bis 2025)		3614	0,00	0,00	0,00	22.900,00	22.900,00	0,00
1/222020/650001	Zinsen f. Finanzschulden - Inland ehem.Schülerwohnheim (bis 2025)	2241	3241	100,00	100,00	0,00	100,00	100,00	0,00
Summe Mittelverw.	222020 HTL Perg			100,00	100,00	0,00	23.000,00	23.000,00	0,00
Saldo	222020 HTL Perg			22.600,00	1.600,00	21.000,00	100,00	-20.900,00	21.000,00
	222 Berufsbildende höhere Schulen			100,00	100,00	0,00	23.000,00	23.000,00	0,00
	22 Berufsbildender Unterricht; Anstalten der Bildung für I			389.600,00	391.600,00	-2.000,00	412.100,00	414.100,00	-2.000,00
Saldo	222 Berufsbildende höhere Schulen			22.600,00	1.600,00	21.000,00	100,00	-20.900,00	21.000,00
	22 Berufsbildender Unterricht; Anstalten der Bildung für I			-184.600,00	-205.600,00	21.000,00	-207.100,00	-228.100,00	21.000,00
23	Förderung des Unterrichts								
232	Schülerinnen- und Schülerbetreuung								
232010	Schülerbetreuung - Mittagstisch VS Perg								
Mittelaufbringung (Erträge, Einzahlungen)									
Summe Mittelaufbr.	232010 Schülerbetreuung - Mittagstisch VS Perg			0,00	0,00	0,00	0,00	0,00	0,00
232010	Schülerbetreuung - Mittagstisch VS Perg								
Mittelverwendung (Aufwendungen, Auszahlungen)									
1/232010/454000	Reinigungsmittel	2221	3221	600,00	300,00	300,00	600,00	300,00	300,00
1/232010/458000	Mittel zur ärztlichen Betreuung und Gesundheitsvorsorge	2221	3221	100,00	100,00	0,00	100,00	100,00	0,00
1/232010/459000	Sonst. Verbrauchsgüter	2221	3221	200,00	200,00	0,00	200,00	200,00	0,00
1/232010/5	Personalkonten verdichtet	22	32	36.100,00	36.100,00	0,00	36.100,00	36.100,00	0,00
1/232010/695000	Wertberichtigungen zu Forderungen	2226		0,00	0,00	0,00	0,00	0,00	0,00
1/232010/700800	Miet- und Pachtaufwand	2223	3223	1.900,00	1.000,00	900,00	1.900,00	1.000,00	900,00
1/232010/720899	Verwaltungstangente Schülerausspeisung	2225	3225	15.200,00	15.200,00	0,00	15.200,00	15.200,00	0,00
1/232010/724000	Reisegebühren	2225	3225	100,00	100,00	0,00	100,00	100,00	0,00
1/232010/728000	Entg.f.sonst.Leist.	2225	3225	400,00	400,00	0,00	400,00	400,00	0,00
Summe Mittelverw.	232010 Schülerbetreuung - Mittagstisch VS Perg			54.600,00	53.400,00	1.200,00	54.600,00	53.400,00	1.200,00
Saldo	232010 Schülerbetreuung - Mittagstisch VS Perg			-54.600,00	-53.400,00	-1.200,00	-54.600,00	-53.400,00	-1.200,00
232020	Schülerbetreuung - Mittagstisch VS Pergkirchen								
Mittelaufbringung (Erträge, Einzahlungen)									
Summe Mittelaufbr.	232020 Schülerbetreuung - Mittagstisch VS Pergkirchen			0,00	0,00	0,00	0,00	0,00	0,00

1. Nachtragsvoranschlag 2024

Stadtgemeinde Perg

NVA Ergebnis- und Finanzierungsvoranschlag Detailnachweis

		MVAG VC DK		Ergebnisvoranschlag		Finanzierungsvoranschlag			
		EH	FH	VA 2024 inkl. NVA	VA 2024	1. NVA	VA 2024 inkl. NVA	VA 2024	1. NVA
232020	Schülerbetreuung - Mittagstisch VS Pergkirchen								
Mittelverwendung (Aufwendungen, Auszahlungen)									
1/232020/400000	GWG -Geringw.Wirtsch.güter Anlagev.	2221	3221	100,00	0,00	100,00	100,00	0,00	100,00
1/232020/454000	Reinigungsmittel	2221	3221	300,00	300,00	0,00	300,00	300,00	0,00
1/232020/459000	Sonst. Verbrauchsgüter	2221	3221	100,00	100,00	0,00	100,00	100,00	0,00
1/232020/5	Personalkonten verdichtet	22	32	10.500,00	10.500,00	0,00	10.500,00	10.500,00	0,00
1/232020/700800	Miet- und Pachtaufwand	2223	3223	400,00	300,00	100,00	400,00	300,00	100,00
1/232020/720899	Verwaltungstangente Schülerausspeisung	2225	3225	3.900,00	3.900,00	0,00	3.900,00	3.900,00	0,00
Summe Mittelverw.	232020 Schülerbetreuung - Mittagstisch VS Pergkirchen			15.300,00	15.100,00	200,00	15.300,00	15.100,00	200,00
Saldo	232020 Schülerbetreuung - Mittagstisch VS Pergkirchen			-15.300,00	-15.100,00	-200,00	-15.300,00	-15.100,00	-200,00
232030	Schülerbetreuung - Mittagstisch Mittelschule Perg Stadtzentrum								
Mittelaufbringung (Erträge, Einzahlungen)									
2/232030/804001	Veräußerungen von Amts-, Betriebs- und Geschäftsausstattung	2116	3315	0,00	0,00	0,00	0,00	0,00	0,00
2/232030/810211	Leistungserlöse - Essenbeitrag Schüler VS Perg	2114	3114	50.000,00	50.000,00	0,00	50.000,00	50.000,00	0,00
2/232030/810212	Leistungserlöse - Essensbeitrag Schüler VS Pergkirchen	2114	3114	9.000,00	9.000,00	0,00	9.000,00	9.000,00	0,00
2/232030/810221	Leistungserlöse - Essensbeitrag Schüler MS Perg Stadtzentrum	2114	3114	33.000,00	33.000,00	0,00	33.000,00	33.000,00	0,00
2/232030/810222	Leistungserlöse - Essensbeitrag Schüler MS Perg Schulzentrum	2114	3114	9.000,00	10.000,00	-1.000,00	9.000,00	10.000,00	-1.000,00
2/232030/810224	Leistungserlöse - Essensbeitrag Schüler Polytechn. Schule	2114	3114	2.000,00	3.000,00	-1.000,00	2.000,00	3.000,00	-1.000,00
2/232030/810299	Leistungserlöse - Essensbeitrag Erwachsene	2114	3114	10.000,00	10.000,00	0,00	10.000,00	10.000,00	0,00
2/232030/817000	Erträge aus der Auflösung von sonstigen Rückstellungen	2117		0,00	0,00	0,00	0,00	0,00	0,00
Summe Mittelaufbr.	232030 Schülerbetreuung - Mittagstisch Mittelschule Perg Sta			113.000,00	115.000,00	-2.000,00	113.000,00	115.000,00	-2.000,00

1. Nachtragsvoranschlag 2024

Stadtgemeinde Perg

NVA Ergebnis- und Finanzierungsvoranschlag Detailnachweis

	MVAG		VC	DK	Ergebnisvoranschlag		Finanzierungsvoranschlag			
	EH	FH			VA 2024 inkl. NVA	VA 2024	1. NVA	VA 2024 inkl. NVA	VA 2024	1. NVA
232030	Schülerbetreuung - Mittagstisch Mittelschule Perg Stadtzentrum									
Mittelverwendung (Aufwendungen, Auszahlungen)										
1/232030/042000	Betriebsausstattung		3415	2	0,00	0,00	0,00	0,00	0,00	0,00
1/232030/400000	GWG -Geringw.Wirtsch.güter Anlagev.	2221	3221		700,00	400,00	300,00	700,00	400,00	300,00
1/232030/430000	Lebensmittel - 10/20 % allg.Einkauf	2221	3221		60.000,00	60.000,00	0,00	60.000,00	60.000,00	0,00
1/232030/430011	Lebensmittel 10 % Gebäck, Brot	2221	3221		1.600,00	1.900,00	-300,00	1.600,00	1.900,00	-300,00
1/232030/454000	Reinigungsmittel	2221	3221		800,00	500,00	300,00	800,00	500,00	300,00
1/232030/456000	Schreib-,Zeichen- u.so. Büromittel	2221	3221		0,00	0,00	0,00	0,00	0,00	0,00
1/232030/458000	Mittel zur ärztlichen Betreuung und Gesundheitsvorsorge	2221	3221		100,00	100,00	0,00	100,00	100,00	0,00
1/232030/459000	Sonst. Verbrauchsgüter	2221	3221		300,00	700,00	-400,00	300,00	700,00	-400,00
1/232030/5	Personalkonten verdichtet	22	32		98.100,00	98.100,00	0,00	97.700,00	97.700,00	0,00
1/232030/618000	Instandh. v. sonst. Anlagen (PG 030, 042)	2224	3224	19	1.000,00	1.000,00	0,00	2.000,00	1.000,00	1.000,00
1/232030/680000	Planmäßige Abschreibung	2226			1.200,00	900,00	300,00	0,00	0,00	0,00
1/232030/695000	Wertberichtigungen zu Forderungen	2226			0,00	0,00	0,00	0,00	0,00	0,00
1/232030/700800	Miet- und Pachtaufwand	2223	3223		1.300,00	600,00	700,00	1.300,00	600,00	700,00
1/232030/720899	Verwaltungstangente Schülerausspeisung	2225	3225		13.400,00	13.400,00	0,00	13.400,00	13.400,00	0,00
1/232030/724000	Reisegebühren	2225	3225		0,00	0,00	0,00	0,00	0,00	0,00
1/232030/728000	Entg.f.sonst.Leist.	2225	3225		400,00	400,00	0,00	400,00	400,00	0,00
Summe Mittelverw.	232030	Schülerbetreuung - Mittagstisch Mittelschule Perg Sta			178.900,00	178.000,00	900,00	178.300,00	176.700,00	1.600,00
Saldo	232030	Schülerbetreuung - Mittagstisch Mittelschule Perg Sta			-65.900,00	-63.000,00	-2.900,00	-65.300,00	-61.700,00	-3.600,00
232040	Schülerbetreuung- Mittagstisch Mittelschule Perg Schulzentrum									
Mittelaufbringung (Erträge, Einzahlungen)										
Summe Mittelaufbr.	232040	Schülerbetreuung- Mittagstisch Mittelschule Perg Schü			0,00	0,00	0,00	0,00	0,00	0,00
232040	Schülerbetreuung- Mittagstisch Mittelschule Perg Schulzentrum									
Mittelverwendung (Aufwendungen, Auszahlungen)										
1/232040/700800	Miet- und Pachtaufwand	2223	3223		400,00	200,00	200,00	400,00	200,00	200,00
1/232040/720899	Verwaltungstangente Schülerausspeisung	2225	3225		2.500,00	2.500,00	0,00	2.500,00	2.500,00	0,00
Summe Mittelverw.	232040	Schülerbetreuung- Mittagstisch Mittelschule Perg Schü			2.900,00	2.700,00	200,00	2.900,00	2.700,00	200,00
Saldo	232040	Schülerbetreuung- Mittagstisch Mittelschule Perg Schü			-2.900,00	-2.700,00	-200,00	-2.900,00	-2.700,00	-200,00
232050	Schülerbetreuung - Mittagstisch PTS Perg									
Mittelaufbringung (Erträge, Einzahlungen)										
Summe Mittelaufbr.	232050	Schülerbetreuung - Mittagstisch PTS Perg			0,00	0,00	0,00	0,00	0,00	0,00
	232	Schülerinnen- und Schülerbetreuung			113.000,00	115.000,00	-2.000,00	113.000,00	115.000,00	-2.000,00

1. Nachtragsvoranschlag 2024

NVA Ergebnis- und Finanzierungsvoranschlag Detailnachweis

Stadtgemeinde Perg

	MVAG	VC	DK	Ergebnisvoranschlag		Finanzierungsvoranschlag					
				EH	FH	VA 2024 inkl. NVA	VA 2024	1. NVA	VA 2024 inkl. NVA	VA 2024	1. NVA
23	Förderung des Unterrichts					113.000,00	115.000,00	-2.000,00	113.000,00	115.000,00	-2.000,00
232050	Schülerbetreuung - Mittagstisch PTS Perg										
Mittelverwendung (Aufwendungen, Auszahlungen)											
1/232050/042000	Amts-, Betriebs- und Geschäftsausstattung		3415	2		0,00	0,00	0,00	14.000,00	14.000,00	0,00
1/232050/454000	Reinigungsmittel	2221	3221			800,00	500,00	300,00	800,00	500,00	300,00
1/232050/459000	Sonst. Verbrauchsgüter	2221	3221			100,00	100,00	0,00	100,00	100,00	0,00
1/232050/5	Personalkonten verdichtet	22	32			0,00	0,00	0,00	0,00	0,00	0,00
1/232050/680000	Planmäßige Abschreibung	2226				900,00	900,00	0,00	0,00	0,00	0,00
1/232050/700800	Miet- und Pachtaufwand	2223	3223			200,00	100,00	100,00	200,00	100,00	100,00
1/232050/720899	Verwaltungstangente Schülerausspeisung	2225	3225			1.800,00	1.800,00	0,00	1.800,00	1.800,00	0,00
Summe Mittelverw.	232050	Schülerbetreuung - Mittagstisch PTS Perg				3.800,00	3.400,00	400,00	16.900,00	16.500,00	400,00
Saldo	232050	Schülerbetreuung - Mittagstisch PTS Perg				-3.800,00	-3.400,00	-400,00	-16.900,00	-16.500,00	-400,00
	232	Schülerinnen- und Schülerbetreuung				255.500,00	252.600,00	2.900,00	268.000,00	264.400,00	3.600,00
	23	Förderung des Unterrichts				255.500,00	252.600,00	2.900,00	268.000,00	264.400,00	3.600,00
Saldo	232	Schülerinnen- und Schülerbetreuung				-142.500,00	-137.600,00	-4.900,00	-155.000,00	-149.400,00	-5.600,00
	23	Förderung des Unterrichts				-142.500,00	-137.600,00	-4.900,00	-155.000,00	-149.400,00	-5.600,00
24	Vorschulische Erziehung										
240	Kindergärten										
240000	Kindergärten										
Mittelaufbringung (Erträge, Einzahlungen)											
2/240000/861001	Transfers von Ländern - Zukunftsfonds gem. § 23 FAG 2024, Elementarpädagogik	2121	3121			244.800,00	0,00	244.800,00	244.800,00	0,00	244.800,00
Summe Mittelaufbr.	240000	Kindergärten				244.800,00	0,00	244.800,00	244.800,00	0,00	244.800,00
240000	Kindergärten										
Mittelverwendung (Aufwendungen, Auszahlungen)											
1/240000/042000	Amts-, Betriebs- und Geschäftsausstattung		3415	2		0,00	0,00	0,00	0,00	0,00	0,00
1/240000/400000	Geringwertige Wirtschaftsgüter (GWG)	2221	3221			0,00	0,00	0,00	0,00	0,00	0,00
1/240000/680000	Planmäßige Abschreibung	2226				300,00	300,00	0,00	0,00	0,00	0,00
1/240000/728025	Entgelte f. sonst. Leistungen - Sommerkindergarten	2225	3225			5.700,00	0,00	5.700,00	5.700,00	0,00	5.700,00
Summe Mittelverw.	240000	Kindergärten				6.000,00	300,00	5.700,00	5.700,00	0,00	5.700,00
Saldo	240000	Kindergärten				238.800,00	-300,00	239.100,00	239.100,00	0,00	239.100,00

1. Nachtragsvoranschlag 2024

Stadtgemeinde Perg

NVA Ergebnis- und Finanzierungsvoranschlag Detailnachweis

		MVAG		VC	DK	Ergebnisvoranschlag		Finanzierungsvoranschlag			
		EH	FH			VA 2024 inkl. NVA	VA 2024	1. NVA	VA 2024 inkl. NVA	VA 2024	1. NVA
240010	Kindergarten Friedhofstraße										
Mittelaufbringung (Erträge, Einzahlungen)											
2/240010/811000	Miet- u. Pächtertrag - Dienstbarkeiten und Baurechte	2115	3115			0,00	0,00	0,00	0,00	0,00	0,00
2/240010/811100	Einn. aus Betriebskosten - Kiga Friedhofstr.	2115	3115			0,00	0,00	0,00	0,00	0,00	0,00
2/240010/813000	Erträge aus der Auflösung von Investitionszuschüssen (Kapitaltransfers)		2127			0,00	0,00	0,00	0,00	0,00	0,00
2/240010/828000	Rückersätze von Aufwendungen	2116	3116			0,00	0,00	0,00	0,00	0,00	0,00
Summe Mittelaufbr.	240010 Kindergarten Friedhofstraße					0,00	0,00	0,00	0,00	0,00	0,00

1. Nachtragsvoranschlag 2024

Stadtgemeinde Perg

NVA Ergebnis- und Finanzierungsvoranschlag Detailnachweis

		MVAG VC DK		Ergebnisvoranschlag		Finanzierungsvoranschlag				
		EH	FH	VA 2024 inkl. NVA	VA 2024	1. NVA	VA 2024 inkl. NVA	VA 2024	1. NVA	
240010	Kindergarten Friedhofstraße									
Mittelverwendung (Aufwendungen, Auszahlungen)										
1/240010/085000	Zur Veräußerung verfügbare Finanzinstrumente – langfristig		3650	2	0,00	0,00	0,00	0,00	0,00	0,00
1/240010/413000	Handelswaren Milch u. Kakao f. Kinder	2221	3221		0,00	0,00	0,00	0,00	0,00	0,00
1/240010/459000	Sonst. Verbrauchsgüter	2221	3221		0,00	0,00	0,00	0,00	0,00	0,00
1/240010/600000	Energiebezüge Strom	2222	3222		0,00	0,00	0,00	0,00	0,00	0,00
1/240010/600100	Wärme	2222	3222		0,00	0,00	0,00	0,00	0,00	0,00
1/240010/614000	Instandh. v. Gebäuden (PG 010)	2224	3224	20	0,00	0,00	0,00	0,00	0,00	0,00
1/240010/618000	Instandh. v. sonst. Anlagen (PG 030, 042)	2224	3224		0,00	0,00	0,00	0,00	0,00	0,00
1/240010/670000	Versicherungen	2222	3222		0,00	0,00	0,00	0,00	0,00	0,00
1/240010/680000	Planmäßige Abschreibung	2226			0,00	0,00	0,00	0,00	0,00	0,00
1/240010/683000	Verluste aus dem Abgang von Sachanlagen und immateriellen Vermögenswerten	2226			0,00	0,00	0,00	0,00	0,00	0,00
1/240010/710000	Öffentl. Abgaben (Ausg.), ohne Geb. gem.FAG	2225	3225		0,00	0,00	0,00	0,00	0,00	0,00
1/240010/711000	Gebühren für die Benützung von Gemeindeeinrichtungen und Anlagen gemäß FAG (HBA)	2225	3225		0,00	0,00	0,00	0,00	0,00	0,00
1/240010/720199	Vergütungen Bauhofleistungen	2225	3225		0,00	0,00	0,00	0,00	0,00	0,00
1/240010/720299	Vergütungen Bauhof ohne Personalkosten	2225	3225		0,00	0,00	0,00	0,00	0,00	0,00
1/240010/720699	Vergütungen Fuhrpark	2225	3225		0,00	0,00	0,00	0,00	0,00	0,00
1/240010/720720	Kindertagenerhaltungsbeiträge	2225	3225		0,00	0,00	0,00	0,00	0,00	0,00
1/240010/728000	Entg.f.sonst.Leist.	2225	3225		0,00	0,00	0,00	0,00	0,00	0,00
1/240010/757000	Lfde TZ an priv.Org. o. Erwerbszw. Abgangsdeckung	2234	3234		0,00	0,00	0,00	0,00	0,00	0,00
Summe Mittelverw.	240010 Kindergarten Friedhofstraße				0,00	0,00	0,00	0,00	0,00	0,00
Saldo	240010 Kindergarten Friedhofstraße				0,00	0,00	0,00	0,00	0,00	0,00

1. Nachtragsvoranschlag 2024

NVA Ergebnis- und Finanzierungsvoranschlag Detailnachweis

Stadtgemeinde Perg

		MVAG VC DK		Ergebnisvoranschlag			Finanzierungsvoranschlag		
		EH	FH	VA 2024 inkl. NVA	VA 2024	1. NVA	VA 2024 inkl. NVA	VA 2024	1. NVA
240020	Kindergarten Haydnstraße								
Mittelaufbringung (Erträge, Einzahlungen)									
2/240020/811000	Miet- u. Pachtertrag - Gebäude Kiga	2115	3115	4.200,00	5.200,00	-1.000,00	4.200,00	5.200,00	-1.000,00
2/240020/811100	Einn. aus Betriebskosten - Kiga Haydnstr.	2115	3115	9.200,00	9.000,00	200,00	9.200,00	9.000,00	200,00
2/240020/813000	Erträge aus der Auflösung von Investitionszuschüssen (Kapitaltransfers)	2127		20.000,00	20.000,00	0,00	0,00	0,00	0,00
2/240020/816720	Kindertagenerhaltungsbeiträge	2114	3114	3.000,00	2.000,00	1.000,00	3.000,00	2.000,00	1.000,00
2/240020/828000	Rückersätze von Aufwendungen	2116	3116	56.900,00	0,00	56.900,00	56.900,00	0,00	56.900,00
2/240020/829000	Sonstige Erträge	2116	3116	500,00	0,00	500,00	500,00	0,00	500,00
Summe Mittelaufbr.	240020 Kindergarten Haydnstraße			93.800,00	36.200,00	57.600,00	73.800,00	16.200,00	57.600,00

1. Nachtragsvoranschlag 2024

Stadtgemeinde Perg

NVA Ergebnis- und Finanzierungsvoranschlag Detailnachweis

	MVAG	VC	DK	Ergebnisvoranschlag		Finanzierungsvoranschlag					
				EH	FH	VA 2024 inkl. NVA	VA 2024	1. NVA	VA 2024 inkl. NVA	VA 2024	1. NVA
240020	Kindergarten Haydnstraße										
Mittelverwendung (Aufwendungen, Auszahlungen)											
1/240020/006000											
	Sonstige Grundstückseinrichtungen		3412	2	9	0,00	0,00	0,00	2.000,00	2.000,00	0,00
1/240020/042000	Betriebsausstattung		3415	2	9	0,00	0,00	0,00	4.000,00	4.000,00	0,00
1/240020/085000	Zur Veräußerung verfügbare Finanzinstrumente – langfristig		3650	2	9	0,00	0,00	0,00	2.900,00	2.900,00	0,00
1/240020/400000	GWG -Geringw.Wirtsch.güter Anlagev.	2221	3221		9	500,00	500,00	0,00	500,00	500,00	0,00
1/240020/413000	Handelswaren Milch u. Kakao f. Kinder	2221	3221		9	1.600,00	1.600,00	0,00	1.600,00	1.600,00	0,00
1/240020/420000	Roh-, Hilfs- und Baustoffe	2221	3221		9	0,00	0,00	0,00	0,00	0,00	0,00
1/240020/454000	Reinigungsmittel	2221	3221		9	1.500,00	0,00	1.500,00	1.500,00	0,00	1.500,00
1/240020/458000	Mittel zur ärztlichen Betreuung und Gesundheitsvorsorge	2221	3221		9	0,00	0,00	0,00	0,00	0,00	0,00
1/240020/459000	Sonst. Verbrauchsgüter	2221	3221		9	2.000,00	2.000,00	0,00	2.000,00	2.000,00	0,00
1/240020/5	Personalkonten verdichtet	22	32			0,00	0,00	0,00	0,00	0,00	0,00
1/240020/600000	Energiebezüge Strom	2222	3222		9	8.000,00	8.000,00	0,00	5.400,00	8.000,00	-2.600,00
1/240020/600100	Wärme	2222	3222		9	17.200,00	17.200,00	0,00	17.200,00	17.200,00	0,00
1/240020/613000	Instandhaltung von sonstigen Grundstückseinrichtungen	2224	3224		19	1.000,00	1.000,00	0,00	1.000,00	1.000,00	0,00
1/240020/614000	Instandh. v. Gebäuden (PG 010)	2224	3224		20	9.000,00	15.000,00	-6.000,00	9.000,00	15.000,00	-6.000,00
1/240020/618000	Instandh. v. sonst. Anlagen (PG 030, 042)	2224	3224		19	2.500,00	4.500,00	-2.000,00	2.500,00	4.500,00	-2.000,00
1/240020/670000	Versicherungen	2222	3222		9	2.600,00	2.600,00	0,00	2.600,00	2.600,00	0,00
1/240020/680000	Planmäßige Abschreibung	2226			9	45.500,00	45.400,00	100,00	0,00	0,00	0,00
1/240020/711000	Gebühren für die Benützung von Gemeindeeinrichtungen und Anlagen gemäß FAG (HBA)	2225	3225		9	6.200,00	6.200,00	0,00	6.200,00	6.200,00	0,00
1/240020/720199	Vergütungen Bauhofleistungen	2225	3225		9	17.400,00	17.400,00	0,00	17.400,00	17.400,00	0,00
1/240020/720299	Vergütungen Bauhof ohne Personalkosten	2225	3225		9	1.500,00	1.500,00	0,00	1.500,00	1.500,00	0,00
1/240020/720699	Vergütungen Fuhrpark	2225	3225		9	900,00	900,00	0,00	900,00	900,00	0,00
1/240020/720720	Kindergartenerhaltungsbeiträge	2225	3225		9	3.000,00	3.000,00	0,00	3.000,00	3.000,00	0,00
1/240020/728000	Entg.f.sonst.Leist.	2225	3225		9	2.000,00	2.000,00	0,00	2.000,00	2.000,00	0,00
1/240020/757000	Lfde TZ an priv.Org. o. Erwerbszw.	2234	3234		9	483.800,00	483.800,00	0,00	483.800,00	483.800,00	0,00
Summe Mittelverw.	240020	Kindergarten Haydnstraße				606.200,00	612.600,00	-6.400,00	567.000,00	576.100,00	-9.100,00
Saldo	240020	Kindergarten Haydnstraße				-512.400,00	-576.400,00	64.000,00	-493.200,00	-559.900,00	66.700,00
240021	Kindergarten Haydnstraße (Vitalwelt Machlandstr.)										
Mittelaufbringung (Erträge, Einzahlungen)											
6/240021/828000	Rückersätze von Aufwendungen	2116	3116			0,00	0,00	0,00	0,00	0,00	0,00
Summe Mittelaufbr.	240021	Kindergarten Haydnstraße (Vitalwelt Machlandstr.)				0,00	0,00	0,00	0,00	0,00	0,00

1. Nachtragsvoranschlag 2024

NVA Ergebnis- und Finanzierungsvoranschlag Detailnachweis

Stadtgemeinde Perg

	MVAG		VC	DK	Ergebnisvoranschlag		Finanzierungsvoranschlag			
	EH	FH			VA 2024 inkl. NVA	VA 2024	1. NVA	VA 2024 inkl. NVA	VA 2024	1. NVA
240021	Kindergarten Haydnstraße (Vitalwelt Machlandstr.)									
Mittelverwendung (Aufwendungen, Auszahlungen)										
1/240021/400000	Geringwertige Wirtschaftsgüter (GWG)	2221	3221		0,00	0,00	0,00	0,00	0,00	0,00
1/240021/454000	Reinigungsmittel	2221	3221		0,00	0,00	0,00	0,00	0,00	0,00
1/240021/459000	Sonstige Verbrauchsgüter	2221	3221		0,00	0,00	0,00	0,00	0,00	0,00
1/240021/600000	Energiebezüge	2222	3222		0,00	0,00	0,00	0,00	0,00	0,00
1/240021/613000	Instandhaltung von sonstigen Grundstückseinrichtungen	2224	3224		0,00	0,00	0,00	0,00	0,00	0,00
1/240021/614000	Instandhaltung von Gebäuden und Bauten	2224	3224		0,00	0,00	0,00	0,00	0,00	0,00
1/240021/670000	Versicherungen	2222	3222		700,00	0,00	700,00	700,00	0,00	700,00
1/240021/680000	Planmäßige Abschreibung	2226			0,00	0,00	0,00	0,00	0,00	0,00
1/240021/720199	Kostenbeiträge (Kostensätze) für Leistungen	2225	3225		0,00	0,00	0,00	0,00	0,00	0,00
1/240021/720299	Vergütungen Bauhof ohne Personalkosten	2225	3225		0,00	0,00	0,00	0,00	0,00	0,00
1/240021/720699	Vergütungen Fuhrpark	2225	3225		0,00	0,00	0,00	0,00	0,00	0,00
5/240021/729902	Sonstige Aufwendungen	2225	3225		0,00	0,00	0,00	0,00	0,00	0,00
Summe Mittelverw.	240021	Kindergarten Haydnstraße (Vitalwelt Machlandstr.)			700,00	0,00	700,00	700,00	0,00	700,00
Saldo	240021	Kindergarten Haydnstraße (Vitalwelt Machlandstr.)			-700,00	0,00	-700,00	-700,00	0,00	-700,00
240022	Kindergarten Haydnstraße Expositur Waidhoferstraße									
Mittelaufbringung (Erträge, Einzahlungen)										
Summe Mittelaufbr.	240022	Kindergarten Haydnstraße Expositur Waidhoferstraße			0,00	0,00	0,00	0,00	0,00	0,00
240022	Kindergarten Haydnstraße Expositur Waidhoferstraße									
Mittelverwendung (Aufwendungen, Auszahlungen)										
1/240022/042000	Amts-, Betriebs- und Geschäftsausstattung		3415	2	0,00	0,00	0,00	4.700,00	0,00	4.700,00
1/240022/614000	Instandhaltung von Gebäuden und Bauten	2224	3224	20	0,00	0,00	0,00	0,00	0,00	0,00
1/240022/680000	Planmäßige Abschreibung	2226			1.400,00	0,00	1.400,00	0,00	0,00	0,00
Summe Mittelverw.	240022	Kindergarten Haydnstraße Expositur Waidhoferstraße			1.400,00	0,00	1.400,00	4.700,00	0,00	4.700,00
Saldo	240022	Kindergarten Haydnstraße Expositur Waidhoferstraße			-1.400,00	0,00	-1.400,00	-4.700,00	0,00	-4.700,00
240023	Kindergarten Haydnstr. Gruppenerweiterung									
Mittelaufbringung (Erträge, Einzahlungen)										
6/240023/829902	Zuf. aus lfd GT	2116	3116	1	13.000,00	0,00	13.000,00	13.000,00	0,00	13.000,00
Summe Mittelaufbr.	240023	Kindergarten Haydnstr. Gruppenerweiterung			13.000,00	0,00	13.000,00	13.000,00	0,00	13.000,00

1. Nachtragsvoranschlag 2024

Stadtgemeinde Perg

NVA Ergebnis- und Finanzierungsvoranschlag Detailnachweis

	MVAG	VC	DK	Ergebnisvoranschlag		Finanzierungsvoranschlag						
				EH	FH	VA 2024 inkl. NVA	VA 2024	1. NVA	VA 2024 inkl. NVA	VA 2024	1. NVA	
240023	Kindergarten Haydnstr. Gruppenerweiterung											
Mittelverwendung (Aufwendungen, Auszahlungen)												
5/240023/061000					3413	1	0,00	0,00	0,00	13.000,00	0,00	13.000,00
Summe Mittelverw.	240023	Kindergarten Haydnstr. Gruppenerweiterung					0,00	0,00	0,00	13.000,00	0,00	13.000,00
Saldo	240023	Kindergarten Haydnstr. Gruppenerweiterung					13.000,00	0,00	13.000,00	0,00	0,00	0,00
240030	Kindergarten Pergkirchen											
Mittelaufbringung (Erträge, Einzahlungen)												
2/240030/811000				2115	3115		2.400,00	2.400,00	0,00	2.400,00	2.400,00	0,00
2/240030/811100				2115	3115		4.000,00	3.000,00	1.000,00	4.000,00	3.000,00	1.000,00
2/240030/813000				2127			14.700,00	14.700,00	0,00	0,00	0,00	0,00
2/240030/816720				2114	3114		2.100,00	0,00	2.100,00	2.100,00	0,00	2.100,00
2/240030/828000				2116	3116		52.200,00	0,00	52.200,00	52.200,00	0,00	52.200,00
Summe Mittelaufbr.	240030	Kindergarten Pergkirchen					75.400,00	20.100,00	55.300,00	60.700,00	5.400,00	55.300,00

1. Nachtragsvoranschlag 2024

NVA Ergebnis- und Finanzierungsvoranschlag Detailnachweis

Stadtgemeinde Perg

	MVAG	VC	DK	Ergebnisvoranschlag		Finanzierungsvoranschlag				
				EH	FH	VA 2024 inkl. NVA	VA 2024	1. NVA	VA 2024 inkl. NVA	VA 2024
240030	Kindergarten Pergkirchen									
Mittelverwendung (Aufwendungen, Auszahlungen)										
1/240030/042000	Betriebsausstattung		3415	2	10	0,00	0,00	0,00	0,00	0,00
1/240030/085000	Zur Veräußerung verfügbare Finanzinstrumente – langfristig		3650	2	10	0,00	0,00	0,00	1.300,00	1.300,00
1/240030/400000	GWG -Geringw.Wirtsch.güter Anlagev.	2221	3221		10	500,00	500,00	0,00	500,00	500,00
1/240030/413000	Handelswaren Milch u. Kakao f. Kinder	2221	3221		10	1.200,00	1.200,00	0,00	1.200,00	1.200,00
1/240030/454000	Reinigungsmittel	2221	3221		10	1.000,00	0,00	1.000,00	1.000,00	0,00
1/240030/459000	Sonst. Verbrauchsgüter	2221	3221		10	2.500,00	2.500,00	0,00	2.500,00	2.500,00
1/240030/600000	Energiebezüge Strom	2222	3222		10	1.600,00	1.600,00	0,00	5.400,00	1.600,00
1/240030/600100	Gas	2222	3222		10	3.600,00	3.600,00	0,00	3.600,00	3.600,00
1/240030/614000	Instandh. v. Gebäuden (PG 010)	2224	3224		20	90.000,00	133.000,00	-43.000,00	90.000,00	133.000,00
1/240030/618000	Instandh. v. sonst. Anlagen (PG 030, 042)	2224	3224		19	0,00	0,00	0,00	0,00	0,00
1/240030/619000	Instandh. v. Sonderanlagen (PG 050)	2224	3224		19	1.000,00	3.000,00	-2.000,00	1.000,00	3.000,00
1/240030/670000	Versicherungen	2222	3222		10	700,00	700,00	0,00	700,00	700,00
1/240030/680000	Planmäßige Abschreibung	2226			10	41.200,00	41.200,00	0,00	0,00	0,00
1/240030/711000	Gebühren für die Benützung von Gemeindeeinrichtungen und Anlagen gemäß FAG (HBA)	2225	3225		10	3.100,00	3.100,00	0,00	3.100,00	3.100,00
1/240030/720199	Vergütungen Bauhofleistungen	2225	3225		10	12.700,00	12.700,00	0,00	12.700,00	12.700,00
1/240030/720299	Vergütungen Bauhof ohne Personalkosten	2225	3225		10	1.100,00	1.100,00	0,00	1.100,00	1.100,00
1/240030/720699	Vergütungen Fuhrpark	2225	3225		10	700,00	700,00	0,00	700,00	700,00
1/240030/728000	Entg.f.sonst.Leist.	2225	3225		10	2.900,00	2.900,00	0,00	2.900,00	2.900,00
1/240030/728024	Entgelte f. sonst. Leistungen - flexible Betreuung	2225	3225		10	0,00	0,00	0,00	0,00	0,00
1/240030/757000	Lfde TZ an priv.Org. o. Erwerbszw. Abgangsdeckung	2234	3234		10	250.000,00	250.000,00	0,00	250.000,00	250.000,00
Summe Mittelverw.	240030	Kindergarten Pergkirchen				413.800,00	457.800,00	-44.000,00	377.700,00	417.900,00
Saldo	240030	Kindergarten Pergkirchen				-338.400,00	-437.700,00	99.300,00	-317.000,00	-412.500,00
240031	Kindergarten Pergkirchen Gruppenerweiterung									
Mittelaufbringung (Erträge, Einzahlungen)										
6/240031/829902	Zuf. aus lfd GT		2116	3116	1	8.000,00	0,00	8.000,00	8.000,00	0,00
Summe Mittelaufbr.	240031	Kindergarten Pergkirchen Gruppenerweiterung				8.000,00	0,00	8.000,00	8.000,00	0,00

1. Nachtragsvoranschlag 2024

NVA Ergebnis- und Finanzierungsvoranschlag Detailnachweis

Stadtgemeinde Perg

	MVAG	VC	DK	Ergebnisvoranschlag		Finanzierungsvoranschlag						
				EH	FH	VA 2024 inkl. NVA	VA 2024	1. NVA	VA 2024 inkl. NVA	VA 2024	1. NVA	
240031	Kindergarten Pergkirchen Gruppenerweiterung											
Mittelverwendung (Aufwendungen, Auszahlungen)												
5/240031/061000					3413	1	0,00	0,00	0,00	8.000,00	0,00	8.000,00
Summe Mittelverw.	240031	Kindergarten Pergkirchen Gruppenerweiterung					0,00	0,00	0,00	8.000,00	0,00	8.000,00
Saldo	240031	Kindergarten Pergkirchen Gruppenerweiterung					8.000,00	0,00	8.000,00	0,00	0,00	0,00
240040	Kindergarten Integrativ											
Mittelaufbringung (Erträge, Einzahlungen)												
2/240040/813000				2127			2.000,00	2.000,00	0,00	0,00	0,00	0,00
				Erträge aus der Auflösung von Investitionszuschüssen (Kapitaltransfers)								
2/240040/816720				2114	3114		0,00	0,00	0,00	0,00	0,00	0,00
				Kindertenerhaltungsbeiträge								
Summe Mittelaufbr.	240040	Kindergarten Integrativ					2.000,00	2.000,00	0,00	0,00	0,00	0,00

1. Nachtragsvoranschlag 2024

NVA Ergebnis- und Finanzierungsvoranschlag Detailnachweis

Stadtgemeinde Perg

		MVAG	VC	DK	Ergebnisvoranschlag		Finanzierungsvoranschlag				
					EH	FH	VA 2024 inkl. NVA	VA 2024	1. NVA	VA 2024 inkl. NVA	VA 2024
240040	Kindergarten Integrativ										
Mittelverwendung (Aufwendungen, Auszahlungen)											
1/240040/400000	GWG -Geringw.Wirtsch.güter Anlagev.	2221	3221	11		500,00	500,00	0,00	500,00	500,00	0,00
1/240040/420000	Roh-, Hilfs- und Baustoffe	2221	3221	11		100,00	100,00	0,00	100,00	100,00	0,00
1/240040/454000	Reinigungsmittel	2221	3221	11		0,00	0,00	0,00	0,00	0,00	0,00
1/240040/459000	Sonstige Verbrauchsgüter	2221	3221	11		300,00	300,00	0,00	300,00	300,00	0,00
1/240040/613000	Instandhaltung von sonstigen Grundstückseinrichtungen	2224	3224	19		1.500,00	1.500,00	0,00	1.500,00	1.500,00	0,00
1/240040/614000	Instandh. v. Gebäuden (PG 010)	2224	3224	20		500,00	500,00	0,00	500,00	500,00	0,00
1/240040/670000	Versicherungen	2222	3222	11		300,00	300,00	0,00	300,00	300,00	0,00
1/240040/680000	Planmäßige Abschreibung	2226		11		4.500,00	4.500,00	0,00	0,00	0,00	0,00
1/240040/700000	Miet- und Pachtaufwand - Miete - Immobilien Gebäude (Küllinger)	2223	3223	11		13.600,00	13.500,00	100,00	13.600,00	13.500,00	100,00
1/240040/700100	Pachtzinse - Immobilien Garten+Parkplätze (Schimpl)	2223	3223	11		900,00	900,00	0,00	900,00	900,00	0,00
1/240040/700800	Betriebskosten Gebäude Kiga (Küllinger)	2223	3223	11		1.500,00	1.500,00	0,00	1.500,00	1.500,00	0,00
1/240040/720199	Vergütungen Bauhofleistungen	2225	3225	11		1.800,00	1.800,00	0,00	1.800,00	1.800,00	0,00
1/240040/720299	Vergütungen Bauhof ohne Personalkosten	2225	3225	11		100,00	100,00	0,00	100,00	100,00	0,00
1/240040/720699	Vergütungen Fuhrpark	2225	3225	11		100,00	100,00	0,00	100,00	100,00	0,00
1/240040/728000	Entg.f.sonst.Leist.	2225	3225	11		100,00	100,00	0,00	100,00	100,00	0,00
1/240040/757000	Lfde TZ an priv.Org. o. Erwerbszw. Abgangsdeckung	2234	3234	11		34.000,00	34.000,00	0,00	34.000,00	34.000,00	0,00
Summe Mittelverw.	240040 Kindergarten Integrativ					59.800,00	59.700,00	100,00	55.300,00	55.200,00	100,00
Saldo	240040 Kindergarten Integrativ					-57.800,00	-57.700,00	-100,00	-55.300,00	-55.200,00	-100,00
240050	Kindergarten Machlandstraße										
Mittelaufbringung (Erträge, Einzahlungen)											
2/240050/811000	Miet- und Pachtertrag	2115	3115			5.500,00	3.500,00	2.000,00	5.500,00	3.500,00	2.000,00
2/240050/811100	Einn. aus Betriebskosten	2115	3115			5.500,00	3.500,00	2.000,00	5.500,00	3.500,00	2.000,00
2/240050/813000	Erträge aus der Auflösung von Investitionszuschüssen (Kapitaltransfers)	2127				22.200,00	41.000,00	-18.800,00	0,00	0,00	0,00
2/240050/816720	Kostenbeiträge (Kostenersätze) für sonstige Leistungen	2114	3114			1.700,00	1.000,00	700,00	1.700,00	1.000,00	700,00
2/240050/828000	Rückersätze von Aufwendungen	2116	3116			99.900,00	0,00	99.900,00	99.900,00	0,00	99.900,00
Summe Mittelaufbr.	240050 Kindergarten Machlandstraße					134.800,00	49.000,00	85.800,00	112.600,00	8.000,00	104.600,00

1. Nachtragsvoranschlag 2024

Stadtgemeinde Perg

NVA Ergebnis- und Finanzierungsvoranschlag Detailnachweis

		MVAG VC DK			Ergebnisvoranschlag		Finanzierungsvoranschlag			
		EH	FH		VA 2024 inkl. NVA	VA 2024	1. NVA	VA 2024 inkl. NVA	VA 2024	1. NVA
240050	Kindergarten Machlandstraße									
Mittelverwendung (Aufwendungen, Auszahlungen)										
1/240050/006000	Sonstige Grundstückseinrichtungen		3412	2 12	0,00	0,00	0,00	5.000,00	5.000,00	0,00
1/240050/085000	Zur Veräußerung verfügbare Finanzinstrumente – langfristig		3650	2 12	0,00	0,00	0,00	11.200,00	11.200,00	0,00
1/240050/346001	Darlehen von Kreditinstituten (bis 2046)		3614	12	0,00	0,00	0,00	48.500,00	48.500,00	0,00
1/240050/346003	Investitionsdarlehen von Finanzunternehmen (bis 2047)		3614	12	0,00	0,00	0,00	17.300,00	17.300,00	0,00
1/240050/400000	Geringwertige Wirtschaftsgüter (GWG)	2221	3221	12	800,00	500,00	300,00	800,00	500,00	300,00
1/240050/413000	Handelswaren Milch u. Kakao f. Kinder	2221	3221	12	3.200,00	2.700,00	500,00	3.200,00	2.700,00	500,00
1/240050/454000	Reinigungsmittel	2221	3221	12	1.500,00	0,00	1.500,00	1.500,00	0,00	1.500,00
1/240050/459000	Sonstige Verbrauchsgüter	2221	3221	12	2.000,00	2.000,00	0,00	2.000,00	2.000,00	0,00
1/240050/600000	Energiebezüge	2222	3222	12	10.100,00	10.100,00	0,00	10.100,00	10.100,00	0,00
1/240050/600100	Wärme	2222	3222	12	10.000,00	10.000,00	0,00	10.000,00	10.000,00	0,00
1/240050/613000	Instandhaltung von sonstigen Grundstückseinrichtungen	2224	3224	19	1.000,00	1.000,00	0,00	1.000,00	1.000,00	0,00
1/240050/614000	Instandhaltung von Gebäuden und Bauten (PG 010)	2224	3224	20	2.000,00	2.000,00	0,00	2.000,00	2.000,00	0,00
1/240050/618000	Instandhaltung von sonstigen Anlagen (PG 030, 042)	2224	3224	19	500,00	500,00	0,00	500,00	500,00	0,00
1/240050/619000	Instandhaltung von Sonderanlagen (PG 050)	2224	3224	19	1.000,00	3.000,00	-2.000,00	1.000,00	3.000,00	-2.000,00
1/240050/631000	Telekommunikationsdienste	2222	3222	12	300,00	300,00	0,00	300,00	300,00	0,00
1/240050/650001	Zinsen f. Finanzschulden - Inland (bis 2046)	2241	3241	12	75.400,00	75.400,00	0,00	75.400,00	75.400,00	0,00
1/240050/650003	Zinsen für Finanzschulden in Euro (bis 2047)	2241	3241	12	27.800,00	27.800,00	0,00	27.800,00	27.800,00	0,00
1/240050/670000	Versicherungen	2222	3222	12	4.500,00	2.000,00	2.500,00	4.500,00	2.000,00	2.500,00
1/240050/680000	Planmäßige Abschreibung	2226		12	67.500,00	134.100,00	-66.600,00	0,00	0,00	0,00
1/240050/710000	Öffentliche Abgaben (Ausg.), ohne Gebühren gemäß FAG	2225	3225	12	200,00	200,00	0,00	200,00	200,00	0,00
1/240050/711000	Gebühren für die Benützung von Gemeindeeinrichtungen und Anlagen gemäß FAG	2225	3225	12	5.800,00	5.800,00	0,00	5.800,00	5.800,00	0,00
1/240050/720199	Vergütungen Bauhofleistungen	2225	3225	12	23.100,00	23.100,00	0,00	23.100,00	23.100,00	0,00
1/240050/720299	Vergütungen Bauhof ohne Personalkosten	2225	3225	12	1.900,00	1.900,00	0,00	1.900,00	1.900,00	0,00
1/240050/720699	Vergütungen Fuhrpark	2225	3225	12	1.200,00	1.200,00	0,00	1.200,00	1.200,00	0,00
1/240050/720720	Kindergartenerhaltungsbeiträge	2225	3225	12	5.000,00	5.000,00	0,00	5.000,00	5.000,00	0,00
1/240050/728000	Entgelte für sonstige Leistungen	2225	3225	12	5.200,00	5.200,00	0,00	5.200,00	5.200,00	0,00

1. Nachtragsvoranschlag 2024

NVA Ergebnis- und Finanzierungsvoranschlag Detailnachweis

Stadtgemeinde Perg

		MVAG	VC	DK	Ergebnisvoranschlag		Finanzierungsvoranschlag				
					EH	FH	VA 2024 inkl. NVA	VA 2024	1. NVA	VA 2024 inkl. NVA	VA 2024
1/240050/757000	Transfers an private Organisationen ohne Erwerbszweck	2234	3234	12		618.000,00	618.000,00	0,00	618.000,00	618.000,00	0,00
Summe Mittelverw.	240050 Kindergarten Machlandstraße					868.000,00	931.800,00	-63.800,00	882.500,00	879.700,00	2.800,00
Saldo	240050 Kindergarten Machlandstraße					-733.200,00	-882.800,00	149.600,00	-769.900,00	-871.700,00	101.800,00
240051 Kindergarten Machlandstraße Expositur Vitalwelt											
Mittelaufbringung (Erträge, Einzahlungen)											
Summe Mittelaufbr.	240051 Kindergarten Machlandstraße Expositur Vitalwelt					0,00	0,00	0,00	0,00	0,00	0,00
240051 Kindergarten Machlandstraße Expositur Vitalwelt											
Mittelverwendung (Aufwendungen, Auszahlungen)											
1/240051/042000	Amts-, Betriebs- und Geschäftsausstattung		3415	2		0,00	0,00	0,00	6.900,00	0,00	6.900,00
1/240051/600000	Energiebezüge Strom	2222	3222			300,00	300,00	0,00	300,00	300,00	0,00
1/240051/600100	Energiebezüge Wärme	2222	3222			600,00	600,00	0,00	600,00	600,00	0,00
1/240051/614000	Instandhaltung von Gebäuden und Bauten	2224	3224	20		0,00	0,00	0,00	0,00	0,00	0,00
1/240051/670000	Versicherungen	2222	3222			600,00	600,00	0,00	600,00	600,00	0,00
1/240051/680000	Planmäßige Abschreibung	2226				9.000,00	8.000,00	1.000,00	0,00	0,00	0,00
Summe Mittelverw.	240051 Kindergarten Machlandstraße Expositur Vitalwelt					10.500,00	9.500,00	1.000,00	8.400,00	1.500,00	6.900,00
Saldo	240051 Kindergarten Machlandstraße Expositur Vitalwelt					-10.500,00	-9.500,00	-1.000,00	-8.400,00	-1.500,00	-6.900,00
240090 Kindergarten Auspeisung											
Mittelaufbringung (Erträge, Einzahlungen)											
2/240090/816000	Kostenbeitr.(-ersätze) f. sonst .Leist. - LM Einkauf - Hilfswerk Oö	2114	3114			85.700,00	85.700,00	0,00	85.700,00	85.700,00	0,00
2/240090/817000	Erträge aus der Auflösung von sonstigen Rückstellungen	2117				0,00	0,00	0,00	0,00	0,00	0,00
Summe Mittelaufbr.	240090 Kindergarten Auspeisung					85.700,00	85.700,00	0,00	85.700,00	85.700,00	0,00

1. Nachtragsvoranschlag 2024

NVA Ergebnis- und Finanzierungsvoranschlag Detailnachweis

Stadtgemeinde Perg

	MVAG	VC	DK	Ergebnisvoranschlag		Finanzierungsvoranschlag				
				EH	FH	VA 2024 inkl. NVA	VA 2024	1. NVA	VA 2024 inkl. NVA	VA 2024
240090	Kindergarten Ausspeisung									
Mittelverwendung (Aufwendungen, Auszahlungen)										
1/240090/042000										
1/240090/085000										
1/240090/430000										
1/240090/430011										
1/240090/454000										
1/240090/458000										
1/240090/5										
1/240090/618000										
1/240090/680000										
1/240090/724000										
1/240090/728000										
Summe Mittelverw.	240090	Kindergarten Ausspeisung			97.300,00	95.900,00	1.400,00	107.000,00	95.400,00	11.600,00
Saldo	240090	Kindergarten Ausspeisung			-11.600,00	-10.200,00	-1.400,00	-21.300,00	-9.700,00	-11.600,00
240510	Kindergarten Machlandstraße									
Mittelaufbringung (Erträge, Einzahlungen)										
6/240510/301000										
6/240510/301100										
6/240510/305000										
6/240510/346003										
6/240510/802000										
6/240510/829902										
6/240510/895000										
Summe Mittelaufbr.	240510	Kindergarten Machlandstraße			0,00	0,00	0,00	267.000,00	267.000,00	0,00

1. Nachtragsvoranschlag 2024

NVA Ergebnis- und Finanzierungsvoranschlag Detailnachweis

Stadtgemeinde Perg

		MVAG VC DK		Ergebnisvoranschlag			Finanzierungsvoranschlag		
		EH	FH	VA 2024 inkl. NVA	VA 2024	1. NVA	VA 2024 inkl. NVA	VA 2024	1. NVA
240510	Kindergarten Machlandstraße								
Mittelverwendung (Aufwendungen, Auszahlungen)									
5/240510/060000	Im Bau befindliche Grundstückseinrichtungen		3412 1	0,00	0,00	0,00	0,00	0,00	0,00
5/240510/061000	Im Bau befindliche Gebäude und Bauten		3413 1	0,00	0,00	0,00	4.100,00	0,00	4.100,00
1/240510/720699	Kostenbeiträge (Kostenersätze) für Leistungen	2225	3225	0,00	0,00	0,00	0,00	0,00	0,00
1/240510/728000	Entgelte für sonstige Leistungen	2225	3225	0,00	0,00	0,00	0,00	0,00	0,00
5/240510/729902	Rückführung an operative Gebarung	2225	3225 1	262.900,00	267.000,00	-4.100,00	262.900,00	267.000,00	-4.100,00
Summe Mittelverw.	240510 Kindergarten Machlandstraße			262.900,00	267.000,00	-4.100,00	267.000,00	267.000,00	0,00
Saldo	240510 Kindergarten Machlandstraße			-262.900,00	-267.000,00	4.100,00	0,00	0,00	0,00
240600	Kindergarten - Ausspeisung								
Mittelaufbringung (Erträge, Einzahlungen)									
2/240600/829001	Sonstige Erträge - EpidemieG Vergütung f. Quarantäne	2116	3116	0,00	0,00	0,00	0,00	0,00	0,00
Summe Mittelaufbr.	240600 Kindergarten - Ausspeisung			0,00	0,00	0,00	0,00	0,00	0,00
240600	Kindergarten - Ausspeisung								
Mittelverwendung (Aufwendungen, Auszahlungen)									
Summe Mittelverw.	240600 Kindergarten - Ausspeisung			0,00	0,00	0,00	0,00	0,00	0,00
Saldo	240600 Kindergarten - Ausspeisung			0,00	0,00	0,00	0,00	0,00	0,00
240700	Kindergärten - Transport								
Mittelaufbringung (Erträge, Einzahlungen)									
2/240700/810101	Leistungserlöse (Beitrag f. Busbegleitung)	2114	3114	10.000,00	10.000,00	0,00	10.000,00	10.000,00	0,00
2/240700/861300	Transfers von Ländern, Landesfonds und Landeskammern - Kindergartentransport	2121	3121	28.700,00	23.000,00	5.700,00	28.700,00	23.000,00	5.700,00
Summe Mittelaufbr.	240700 Kindergärten - Transport			38.700,00	33.000,00	5.700,00	38.700,00	33.000,00	5.700,00

1. Nachtragsvoranschlag 2024

NVA Ergebnis- und Finanzierungsvoranschlag Detailnachweis

Stadtgemeinde Perg

	MVAG	VC DK	Ergebnisvoranschlag		Finanzierungsvoranschlag					
			EH	FH	VA 2024 inkl. NVA	VA 2024	1. NVA	VA 2024 inkl. NVA	VA 2024	1. NVA
240700	Kindergärten - Transport									
Mittelverwendung (Aufwendungen, Auszahlungen)										
1/240700/621001	Personen- u. Gütertransporte Kiga Friedhofstraße	2222	3222	0,00	0,00	0,00	0,00	0,00	0,00	0,00
1/240700/621003	Personen- u. Gütertransporte Kiga Pergkirchen	2222	3222	33.000,00	33.000,00	0,00	33.000,00	33.000,00	33.000,00	0,00
1/240700/621005	Personen- u. Gütertransporte Kiga Machlandstraße neu	2222	3222	27.000,00	27.000,00	0,00	27.000,00	27.000,00	27.000,00	0,00
1/240700/757000	Lfde TZ an priv.Org. o. Erwerbszw. (PK-Ersatz f. Busbegleitung)	2234	3234	22.000,00	22.000,00	0,00	22.000,00	22.000,00	22.000,00	0,00
Summe Mittelverw.	240700	Kindergärten - Transport		82.000,00	82.000,00	0,00	82.000,00	82.000,00	82.000,00	0,00
Saldo	240700	Kindergärten - Transport		-43.300,00	-49.000,00	5.700,00	-43.300,00	-49.000,00	-49.000,00	5.700,00
240810	Krabbelstube Friedhofstraße									
Mittelaufbringung (Erträge, Einzahlungen)										
2/240810/811000	Miet- u. Pachtertrag - Gebäude Krabbelstube	2115	3115	0,00	0,00	0,00	0,00	0,00	0,00	0,00
2/240810/811100	Einn. aus Betriebskosten - Krabbelstube Haydnstr.	2115	3115	0,00	0,00	0,00	0,00	0,00	0,00	0,00
2/240810/828000	Rückersätze von Aufwendungen	2116	3116	0,00	0,00	0,00	0,00	0,00	0,00	0,00
Summe Mittelaufbr.	240810	Krabbelstube Friedhofstraße		0,00	0,00	0,00	0,00	0,00	0,00	0,00
240810	Krabbelstube Friedhofstraße									
Mittelverwendung (Aufwendungen, Auszahlungen)										
1/240810/600000	Energiebezüge Strom	2222	3222	0,00	0,00	0,00	0,00	0,00	0,00	0,00
1/240810/600100	Wärme	2222	3222	0,00	0,00	0,00	0,00	0,00	0,00	0,00
1/240810/711000	Gebühren für die Benützung von Gemeindeeinrichtungen und Anlagen gemäß FAG (HBA)	2225	3225	0,00	0,00	0,00	0,00	0,00	0,00	0,00
1/240810/720199	Vergütungen Bauhofleistungen	2225	3225	0,00	0,00	0,00	0,00	0,00	0,00	0,00
1/240810/720299	Vergütungen Bauhof ohne Personalkosten	2225	3225	0,00	0,00	0,00	0,00	0,00	0,00	0,00
1/240810/720699	Vergütungen Fuhrpark	2225	3225	0,00	0,00	0,00	0,00	0,00	0,00	0,00
1/240810/720720	Krabbelstubenerhaltungsbeiträge	2225	3225	0,00	0,00	0,00	0,00	0,00	0,00	0,00
1/240810/757000	Lfde TZ an priv.Org. o. Erwerbszw. Abgangsdeckung	2234	3234	0,00	0,00	0,00	0,00	0,00	0,00	0,00
Summe Mittelverw.	240810	Krabbelstube Friedhofstraße		0,00	0,00	0,00	0,00	0,00	0,00	0,00
Saldo	240810	Krabbelstube Friedhofstraße		0,00	0,00	0,00	0,00	0,00	0,00	0,00

1. Nachtragsvoranschlag 2024

Stadtgemeinde Perg

NVA Ergebnis- und Finanzierungsvoranschlag Detailnachweis

	MVAG	VC	DK	Ergebnisvoranschlag		Finanzierungsvoranschlag				
				EH	FH	VA 2024 inkl. NVA	VA 2024	1. NVA	VA 2024 inkl. NVA	VA 2024
240820	Krabbelstube Haydnstraße									
Mittelaufbringung (Erträge, Einzahlungen)										
2/240820/811000	Miet- u. Pachtertrag - Dienstbarkeiten und Baurechte	2115	3115		2.000,00	2.600,00	-600,00	2.000,00	2.600,00	-600,00
2/240820/811100	Einn. aus Betriebskosten	2115	3115		900,00	700,00	200,00	900,00	700,00	200,00
2/240820/813000	Erträge aus der Auflösung von Investitionszuschüssen (Kapitaltransfers)	2127			5.000,00	5.000,00	0,00	0,00	0,00	0,00
2/240820/816720	Krabbelstubenerhaltungsbeiträge	2114	3114		2.000,00	0,00	2.000,00	2.000,00	0,00	2.000,00
2/240820/828000	Rückersätze von Aufwendungen	2116	3116		46.400,00	0,00	46.400,00	46.400,00	0,00	46.400,00
Summe Mittelaufbr.	240820	Krabbelstube Haydnstraße			56.300,00	8.300,00	48.000,00	51.300,00	3.300,00	48.000,00
240820	Krabbelstube Haydnstraße									
Mittelverwendung (Aufwendungen, Auszahlungen)										
1/240820/042000	Betriebsausstattung		3415	2 13	0,00	0,00	0,00	5.000,00	5.000,00	0,00
1/240820/400000	GWG -Geringw.Wirtsch.güter Anlagev.	2221	3221	13	500,00	500,00	0,00	500,00	500,00	0,00
1/240820/454000	Reinigungsmittel	2221	3221	13	0,00	0,00	0,00	0,00	0,00	0,00
1/240820/459000	Sonst. Verbrauchsgüter	2221	3221	13	500,00	1.100,00	-600,00	500,00	1.100,00	-600,00
1/240820/600000	Energiebezüge Strom	2222	3222	13	300,00	300,00	0,00	300,00	300,00	0,00
1/240820/600100	Wärme	2222	3222	13	900,00	900,00	0,00	900,00	900,00	0,00
1/240820/614000	Instandh. v. Gebäuden (PG 010)	2224	3224	20	2.000,00	2.000,00	0,00	2.000,00	2.000,00	0,00
1/240820/680000	Planmäßige Abschreibung	2226		13	11.800,00	11.800,00	0,00	0,00	0,00	0,00
1/240820/711000	Gebühren für die Benützung von Gemeindeeinrichtungen und Anlagen gemäß FAG (HBA)	2225	3225	13	500,00	500,00	0,00	500,00	500,00	0,00
1/240820/720199	Vergütungen Bauhofleistungen	2225	3225	13	1.800,00	1.800,00	0,00	1.800,00	1.800,00	0,00
1/240820/720299	Vergütungen Bauhof ohne Personalkosten	2225	3225	13	100,00	100,00	0,00	100,00	100,00	0,00
1/240820/720699	Vergütungen Fuhrpark	2225	3225	13	100,00	100,00	0,00	100,00	100,00	0,00
1/240820/720720	Krabbelstubenerhaltungsbeiträge	2225	3225	13	5.200,00	1.000,00	4.200,00	5.200,00	1.000,00	4.200,00
1/240820/728000	Entgelte für sonstige Leistungen	2225	3225	13	1.000,00	1.000,00	0,00	1.000,00	1.000,00	0,00
1/240820/757000	Lfd. TZ an priv.Org. o. Erwerbszw. Abgangsdeckung	2234	3234	13	161.200,00	138.200,00	23.000,00	161.200,00	138.200,00	23.000,00
Summe Mittelverw.	240820	Krabbelstube Haydnstraße			185.900,00	159.300,00	26.600,00	179.100,00	152.500,00	26.600,00
Saldo	240820	Krabbelstube Haydnstraße			-129.600,00	-151.000,00	21.400,00	-127.800,00	-149.200,00	21.400,00
240821	Krabbelstube Waidhoferstraße (MS Schulzentrum)									
Mittelaufbringung (Erträge, Einzahlungen)										
Summe Mittelaufbr.	240821	Krabbelstube Waidhoferstraße (MS Schulzentrum)			0,00	0,00	0,00	0,00	0,00	0,00

1. Nachtragsvoranschlag 2024

Stadtgemeinde Perg

NVA Ergebnis- und Finanzierungsvoranschlag Detailnachweis

	MVAG	VC	DK	Ergebnisvoranschlag		Finanzierungsvoranschlag				
				EH	FH	VA 2024 inkl. NVA	VA 2024	1. NVA	VA 2024 inkl. NVA	VA 2024
240821	Krabbelstube Waidhoferstraße (MS Schulzentrum)									
Mittelverwendung (Aufwendungen, Auszahlungen)										
1/240821/614000	Instandhaltung von Gebäuden und Bauten	2224	3224		0,00	0,00	0,00	0,00	0,00	0,00
1/240821/680000	Planmäßige Abschreibung	2226			5.300,00	5.300,00	0,00	0,00	0,00	0,00
Summe Mittelverw.	240821	Krabbelstube Waidhoferstraße (MS Schulzentrum)			5.300,00	5.300,00	0,00	0,00	0,00	0,00
Saldo	240821	Krabbelstube Waidhoferstraße (MS Schulzentrum)			-5.300,00	-5.300,00	0,00	0,00	0,00	0,00
240830	Krabbelstube Machlandstraße									
Mittelaufbringung (Erträge, Einzahlungen)										
2/240830/811000	Miet- und Pachtertrag - Gebäude Krabbelstube	2115	3115		2.400,00	1.300,00	1.100,00	2.400,00	1.300,00	1.100,00
2/240830/811100	Einn. aus Betriebskosten	2115	3115		800,00	700,00	100,00	800,00	700,00	100,00
2/240830/816720	Krabbelstubenerhaltungsbeiträge	2114	3114		2.000,00	0,00	2.000,00	2.000,00	0,00	2.000,00
2/240830/828000	Rückersätze von Aufwendungen	2116	3116		40.600,00	0,00	40.600,00	40.600,00	0,00	40.600,00
Summe Mittelaufbr.	240830	Krabbelstube Machlandstraße			45.800,00	2.000,00	43.800,00	45.800,00	2.000,00	43.800,00
	240	Kindergärten			798.300,00	236.300,00	562.000,00	1.001.400,00	420.600,00	580.800,00
	24	Vorschulische Erziehung			798.300,00	236.300,00	562.000,00	1.001.400,00	420.600,00	580.800,00

1. Nachtragsvoranschlag 2024

Stadtgemeinde Perg

NVA Ergebnis- und Finanzierungsvoranschlag Detailnachweis

	MVAG	VC	DK	Ergebnisvoranschlag		Finanzierungsvoranschlag					
				EH	FH	VA 2024 inkl. NVA	VA 2024	1. NVA	VA 2024 inkl. NVA	VA 2024	1. NVA
240830	Krabbelstube Machlandstraße										
Mittelverwendung (Aufwendungen, Auszahlungen)											
1/240830/042000	Amts-, Betriebs- und Geschäftsausstattung		3415	2	14	0,00	0,00	0,00	2.000,00	2.000,00	0,00
1/240830/400000	Geringwertige Wirtschaftsgüter (GWG)	2221	3221		14	500,00	500,00	0,00	500,00	500,00	0,00
1/240830/600000	Energiebezüge Strom	2222	3222		14	1.300,00	1.300,00	0,00	1.300,00	1.300,00	0,00
1/240830/600100	Energiebezüge Wärme	2222	3222		14	1.300,00	1.300,00	0,00	1.300,00	1.300,00	0,00
1/240830/614000	Instandhaltung von Gebäuden und Bauten	2224	3224		20	5.000,00	500,00	4.500,00	5.000,00	500,00	4.500,00
1/240830/711000	Gebühren für die Benützung von Gemeindeeinrichtungen und Anlagen gemäß FAG	2225	3225		14	900,00	900,00	0,00	900,00	900,00	0,00
1/240830/720199	Vergütungen Bauhofleistungen	2225	3225		14	2.300,00	2.300,00	0,00	2.300,00	2.300,00	0,00
1/240830/720299	Vergütungen Bauhof ohne Personalkosten	2225	3225		14	200,00	200,00	0,00	200,00	200,00	0,00
1/240830/720699	Kostenbeiträge (Kostenersätze) für Leistungen	2225	3225		14	100,00	100,00	0,00	100,00	100,00	0,00
1/240830/720720	Kostenbeiträge (Kostenersätze) für Leistungen	2225	3225		14	0,00	12.000,00	-12.000,00	0,00	12.000,00	-12.000,00
1/240830/728000	Entgelte für sonstige Leistungen	2225	3225		14	500,00	500,00	0,00	500,00	500,00	0,00
1/240830/757000	Lfd. TZ an priv.Org.o.Erwerbszw.Abgangsdeckung	2234	3234		14	215.600,00	215.600,00	0,00	215.600,00	215.600,00	0,00
Summe Mittelverw.	240830	Krabbelstube Machlandstraße				227.700,00	235.200,00	-7.500,00	229.700,00	237.200,00	-7.500,00
Saldo	240830	Krabbelstube Machlandstraße				-181.900,00	-233.200,00	51.300,00	-183.900,00	-235.200,00	51.300,00
	240	Kindergärten				2.827.500,00	2.916.400,00	-88.900,00	2.787.800,00	2.764.500,00	23.300,00
	24	Vorschulische Erziehung				2.827.500,00	2.916.400,00	-88.900,00	2.787.800,00	2.764.500,00	23.300,00
Saldo	240	Kindergärten				-2.029.200,00	-2.680.100,00	650.900,00	-1.786.400,00	-2.343.900,00	557.500,00
	24	Vorschulische Erziehung				-2.029.200,00	-2.680.100,00	650.900,00	-1.786.400,00	-2.343.900,00	557.500,00
25	Außerschulische Jugendberziehung										
253	Jugendverkehrserziehung										
253010	Jugendverkehrserziehung										
Mittelaufbringung (Erträge, Einzahlungen)											
Summe Mittelaufbr.	253	Jugendverkehrserziehung				0,00	0,00	0,00	0,00	0,00	0,00

1. Nachtragsvoranschlag 2024

NVA Ergebnis- und Finanzierungsvoranschlag Detailnachweis

Stadtgemeinde Perg

		MVAG		VC	DK	Ergebnisvoranschlag		Finanzierungsvoranschlag			
		EH	FH			VA 2024 inkl. NVA	VA 2024	1. NVA	VA 2024 inkl. NVA	VA 2024	1. NVA
253010	Jugendverkehrserziehung										
Mittelverwendung (Aufwendungen, Auszahlungen)											
1/253010/728000	Entg.f.sonst.Leist.	2225	3225			200,00	200,00	0,00	200,00	200,00	0,00
Summe Mittelverw.	253	Jugendverkehrserziehung				200,00	200,00	0,00	200,00	200,00	0,00
Saldo	253	Jugendverkehrserziehung				-200,00	-200,00	0,00	-200,00	-200,00	0,00
259	Sonstige Einrichtungen und Maßnahmen										
259000	Außerschul.Jugenderziehung Sonst. Einri u. Maßn.										
Mittelaufbringung (Erträge, Einzahlungen)											
Summe Mittelaufbr.	259000	Außerschul.Jugenderziehung Sonst. Einri u. Maßn.				0,00	0,00	0,00	0,00	0,00	0,00
259000	Außerschul.Jugenderziehung Sonst. Einri u. Maßn.										
Mittelverwendung (Aufwendungen, Auszahlungen)											
1/259000/757005	Vereinsförderung (neu seit 2013) Kath.Jugend/Jungschar	2234	3234	18		1.700,00	1.700,00	0,00	1.700,00	1.700,00	0,00
Summe Mittelverw.	259000	Außerschul.Jugenderziehung Sonst. Einri u. Maßn.				1.700,00	1.700,00	0,00	1.700,00	1.700,00	0,00
Saldo	259000	Außerschul.Jugenderziehung Sonst. Einri u. Maßn.				-1.700,00	-1.700,00	0,00	-1.700,00	-1.700,00	0,00
259010	Außerschul.Jugenderziehung Jugendtaxi										
Mittelaufbringung (Erträge, Einzahlungen)											
2/259010/861000	Transfers von Ländern, Landesfonds und Landeskammern	2121	3121			0,00	0,00	0,00	0,00	0,00	0,00
Summe Mittelaufbr.	259010	Außerschul.Jugenderziehung Jugendtaxi				0,00	0,00	0,00	0,00	0,00	0,00
259010	Außerschul.Jugenderziehung Jugendtaxi										
Mittelverwendung (Aufwendungen, Auszahlungen)											
1/259010/768000	Sonstige laufende Transferzahlungen	2234	3234			0,00	0,00	0,00	0,00	0,00	0,00
Summe Mittelverw.	259010	Außerschul.Jugenderziehung Jugendtaxi				0,00	0,00	0,00	0,00	0,00	0,00
Saldo	259010	Außerschul.Jugenderziehung Jugendtaxi				0,00	0,00	0,00	0,00	0,00	0,00
259020	Außerschul. Jugenderziehung Sommer-NABE										
Mittelaufbringung (Erträge, Einzahlungen)											
2/259020/810011	Leistungserlöse VS Perg	2114	3114			6.000,00	6.000,00	0,00	6.000,00	6.000,00	0,00
2/259020/810211	Leistungserlöse - Essenbeitrag Schüler VS Perg	2114	3114			2.000,00	2.000,00	0,00	2.000,00	2.000,00	0,00
2/259020/861011	Transfers von Ländern, Landesfonds und Landeskammern	2121	3121			5.400,00	5.400,00	0,00	5.400,00	5.400,00	0,00
Summe Mittelaufbr.	259020	Außerschul. Jugenderziehung Sommer-NABE				13.400,00	13.400,00	0,00	13.400,00	13.400,00	0,00

1. Nachtragsvoranschlag 2024

Stadtgemeinde Perg

NVA Ergebnis- und Finanzierungsvoranschlag Detailnachweis

		MVAG		VC	DK	Ergebnisvoranschlag		Finanzierungsvoranschlag			
		EH	FH			VA 2024 inkl. NVA	VA 2024	1. NVA	VA 2024 inkl. NVA	VA 2024	1. NVA
259020	Außerschul. Jugendziehung Sommer-NABE										
Mittelverwendung (Aufwendungen, Auszahlungen)											
1/259020/430000	Lebensmittel - 10/20 % allg.Einkauf	2221	3221			2.500,00	2.500,00	0,00	2.500,00	2.500,00	0,00
1/259020/5	Personalkonten verdichtet	22	32			0,00	0,00	0,00	0,00	0,00	0,00
1/259020/728020	Entg.f.sonst.Leist. Diakonie	2225	3225			25.000,00	25.000,00	0,00	25.000,00	25.000,00	0,00
Summe Mittelverw.	259020 Außerschul. Jugendziehung Sommer-NABE					27.500,00	27.500,00	0,00	27.500,00	27.500,00	0,00
Saldo	259020 Außerschul. Jugendziehung Sommer-NABE					-14.100,00	-14.100,00	0,00	-14.100,00	-14.100,00	0,00
259110	Jugendzentrum Waidhoferstraße										
Mittelaufbringung (Erträge, Einzahlungen)											
Summe Mittelaufbr.	259110 Jugendzentrum Waidhoferstraße					0,00	0,00	0,00	0,00	0,00	0,00
	259 Sonstige Einrichtungen und Maßnahmen					13.400,00	13.400,00	0,00	13.400,00	13.400,00	0,00
	25 Außerschulische Jugendziehung					13.400,00	13.400,00	0,00	13.400,00	13.400,00	0,00

1. Nachtragsvoranschlag 2024

NVA Ergebnis- und Finanzierungsvoranschlag Detailnachweis

Stadtgemeinde Perg

	MVAG	VC	DK	Ergebnisvoranschlag		Finanzierungsvoranschlag				
				EH	FH	VA 2024 inkl. NVA	VA 2024	1. NVA	VA 2024 inkl. NVA	VA 2024
259110	Jugendzentrum Waidhoferstraße									
Mittelverwendung (Aufwendungen, Auszahlungen)										
1/259110/454000	Reinigungsmittel	2221	3221		500,00	500,00	0,00	500,00	500,00	0,00
1/259110/458000	Mittel zur ärztlichen Betreuung und Gesundheitsvorsorge	2221	3221		0,00	0,00	0,00	0,00	0,00	0,00
1/259110/459000	Sonst. Verbrauchsgüter	2221	3221		300,00	300,00	0,00	300,00	300,00	0,00
1/259110/5	Personalkonten verdichtet	22	32		8.000,00	8.000,00	0,00	8.000,00	8.000,00	0,00
1/259110/614000	Instandh. v. Gebäuden (PG 010)	2224	3224	20	500,00	500,00	0,00	500,00	500,00	0,00
1/259110/618000	Instandh. v. sonst. Anlagen (PG 030, 042)	2224	3224	19	0,00	0,00	0,00	0,00	0,00	0,00
1/259110/631000	Telekommunikationsdienste	2222	3222		200,00	200,00	0,00	200,00	200,00	0,00
1/259110/700000	Miet- und Pachtaufwand - Miete - Immobilien Gebäude (BSH)	2223	3223		1.600,00	1.600,00	0,00	1.600,00	1.600,00	0,00
1/259110/700800	Betriebskosten Gebäude JUZ (BSH)	2223	3223		2.400,00	1.400,00	1.000,00	2.400,00	1.400,00	1.000,00
1/259110/720199	Vergütungen Bauhofleistungen	2225	3225		1.400,00	1.400,00	0,00	1.400,00	1.400,00	0,00
1/259110/720299	Vergütungen Bauhof ohne Personalkosten	2225	3225		100,00	100,00	0,00	100,00	100,00	0,00
1/259110/720699	Vergütungen Fuhrpark	2225	3225		100,00	100,00	0,00	100,00	100,00	0,00
1/259110/757000	Lfde TZ an priv.Org. o. Erwerbszw. (Zuwendung JUZ)	2234	3234		83.900,00	83.900,00	0,00	83.900,00	83.900,00	0,00
Summe Mittelverw.	259110	Jugendzentrum Waidhoferstraße			99.000,00	98.000,00	1.000,00	99.000,00	98.000,00	1.000,00
Saldo	259110	Jugendzentrum Waidhoferstraße			-99.000,00	-98.000,00	-1.000,00	-99.000,00	-98.000,00	-1.000,00
	259	Sonstige Einrichtungen und Maßnahmen			128.200,00	127.200,00	1.000,00	128.200,00	127.200,00	1.000,00
	25	Außerschulische Jugenderziehung			128.400,00	127.400,00	1.000,00	128.400,00	127.400,00	1.000,00
Saldo	259	Sonstige Einrichtungen und Maßnahmen			-114.800,00	-113.800,00	-1.000,00	-114.800,00	-113.800,00	-1.000,00
	25	Außerschulische Jugenderziehung			-115.000,00	-114.000,00	-1.000,00	-115.000,00	-114.000,00	-1.000,00
26	Sport und außerschulische Leibeserziehung									
262	Sportplätze									
262000	Sportplätze/-vereine									
Mittelaufbringung (Erträge, Einzahlungen)										
2/262000/829000	Sonstige Erträge	2116	3116		52.200,00	52.200,00	0,00	52.200,00	52.200,00	0,00
Summe Mittelaufbr.	262	Sportplätze			52.200,00	52.200,00	0,00	52.200,00	52.200,00	0,00

1. Nachtragsvoranschlag 2024

NVA Ergebnis- und Finanzierungsvoranschlag Detailnachweis

Stadtgemeinde Perg

	MVAG	VC	DK	Ergebnisvoranschlag		Finanzierungsvoranschlag				
				EH	FH	VA 2024 inkl. NVA	VA 2024	1. NVA	VA 2024 inkl. NVA	VA 2024
262000	Sportplätze/-vereine									
Mittelverwendung (Aufwendungen, Auszahlungen)										
1/262000/757000	Lfde TZ an priv.Org. o. Erwerbszw.	2234	3234		7.000,00	7.000,00	0,00	7.000,00	7.000,00	0,00
1/262000/757005	Vereinsförderung (neu seit 2013)	2234	3234	18	38.000,00	38.000,00	0,00	38.000,00	38.000,00	0,00
1/262000/757006	Vereinsförderung - Energiekosten	2234	3234		0,00	0,00	0,00	0,00	0,00	0,00
1/262000/777001	KTZ an priv.Org. ohne Erwerbszw Investitionsfö	2234	3434		53.100,00	41.000,00	12.100,00	53.100,00	41.000,00	12.100,00
Summe Mittelverw.	262	Sportplätze			98.100,00	86.000,00	12.100,00	98.100,00	86.000,00	12.100,00
Saldo	262	Sportplätze			-45.900,00	-33.800,00	-12.100,00	-45.900,00	-33.800,00	-12.100,00
263	Turn- und Sporthallen									
263010	Bezirkssporthalle (BSH) Perg									
Mittelaufbringung (Erträge, Einzahlungen)										
2/263010/810020	Leistungserlöse Schulen	2114	3114		40.000,00	34.200,00	5.800,00	40.000,00	34.200,00	5.800,00
2/263010/810500	Leistungserlöse Training u. Turnier	2114	3114		19.000,00	19.000,00	0,00	19.000,00	19.000,00	0,00
2/263010/811001	Miet- u. Pachtertrag - Jugendzentrum	2115	3115		1.600,00	1.600,00	0,00	1.600,00	1.600,00	0,00
2/263010/811003	Miet- u. Pachtertrag - Buffet	2115	3115		600,00	600,00	0,00	600,00	600,00	0,00
2/263010/811004	Miet- u. Pachtertrag - Büro	2115	3115		400,00	400,00	0,00	400,00	400,00	0,00
2/263010/811100	Einn. aus Betriebskosten - JUZ	2115	3115		2.000,00	1.100,00	900,00	2.000,00	1.100,00	900,00
2/263010/817000	Erträge aus der Auflösung von sonstigen Rückstellungen	2117			0,00	0,00	0,00	0,00	0,00	0,00
2/263010/828000	Rückersätze von Aufwendungen	2116	3116		0,00	0,00	0,00	0,00	0,00	0,00
2/263010/829000	Sonstige Erträge	2116	3116		0,00	0,00	0,00	0,00	0,00	0,00
2/263010/829001	Sonstige Erträge - EpidemieG Vergütung f. Quarantäne	2116	3116		0,00	0,00	0,00	0,00	0,00	0,00
6/263010/829902	Sonstige Erträge	2116	3116	1	0,00	0,00	0,00	0,00	0,00	0,00
2/263010/863000	Laufende Transferzahlungen von Sozialversicherungsträgern	2121	3121		0,00	0,00	0,00	0,00	0,00	0,00
6/263010/895000	Entnahmen von allgemeinen Haushaltsrücklagen	2301		1	0,00	0,00	0,00	0,00	0,00	0,00
Summe Mittelaufbr.	263	Turn- und Sporthallen			63.600,00	56.900,00	6.700,00	63.600,00	56.900,00	6.700,00

1. Nachtragsvoranschlag 2024

NVA Ergebnis- und Finanzierungsvoranschlag Detailnachweis

Stadtgemeinde Perg

	MVAG	VC	DK	Ergebnisvoranschlag		Finanzierungsvoranschlag				
				EH	FH	VA 2024 inkl. NVA	VA 2024	1. NVA	VA 2024 inkl. NVA	VA 2024
263010	Bezirkssporthalle (BSH) Perg									
Mittelverwendung (Aufwendungen, Auszahlungen)										
1/263010/042000										
1/263010/085000										
1/263010/400000										
1/263010/454000										
1/263010/456000										
1/263010/458000										
1/263010/459000										
1/263010/5										
1/263010/600000										
1/263010/600100										
1/263010/614000										
5/263010/614000										
1/263010/618000										
1/263010/619000										
1/263010/631000										
1/263010/670000										
1/263010/680000										
1/263010/710000										
1/263010/711000										
1/263010/720199										
1/263010/720299										
1/263010/720699										
1/263010/728000										
Summe Mittelverw.	263									
Saldo	263									
269	Sonstige Einrichtungen und Maßnahmen									
269000	Sport - Sonst. Einri. u. Maßnahmen									
Mittelaufbringung (Erträge, Einzahlungen)										
Summe Mittelaufbr.	269000									

1. Nachtragsvoranschlag 2024

Stadtgemeinde Perg

NVA Ergebnis- und Finanzierungsvoranschlag Detailnachweis

		MVAG VC DK			Ergebnisvoranschlag			Finanzierungsvoranschlag		
		EH	FH		VA 2024 inkl. NVA	VA 2024	1. NVA	VA 2024 inkl. NVA	VA 2024	1. NVA
269000	Sport - Sonst. Einri. u. Maßnahmen									
Mittelverwendung (Aufwendungen, Auszahlungen)										
1/269000/619000	Instandh. v. Sonderanlagen (PG 050) Skateranlage	2224	3224	19	1.000,00	1.000,00	0,00	1.000,00	1.000,00	0,00
1/269000/680000	Planmäßige Abschreibung	2226			100,00	100,00	0,00	0,00	0,00	0,00
1/269000/728000	Entg.f.sonst.Leist. Skateranlage	2225	3225		300,00	0,00	300,00	300,00	0,00	300,00
1/269000/757000	Lfde TZ an priv.Org. o. Erwerbszw. (Bezirkssportbeitr.-Erläss BH)	2234	3234		200,00	200,00	0,00	200,00	200,00	0,00
Summe Mittelverw.	269000 Sport - Sonst. Einri. u. Maßnahmen				1.600,00	1.300,00	300,00	1.500,00	1.200,00	300,00
Saldo	269000 Sport - Sonst. Einri. u. Maßnahmen				-1.600,00	-1.300,00	-300,00	-1.500,00	-1.200,00	-300,00
269010	Sportliche Veranstaltungen - allgemein									
Mittelaufbringung (Erträge, Einzahlungen)										
6/269010/829902	Zuw. aus lfd GT - Ansatz 2	2116	3116	1	0,00	0,00	0,00	0,00	0,00	0,00
Summe Mittelaufbr.	269010 Sportliche Veranstaltungen - allgemein				0,00	0,00	0,00	0,00	0,00	0,00
269010	Sportliche Veranstaltungen - allgemein									
Mittelverwendung (Aufwendungen, Auszahlungen)										
5/269010/060000	Im Bau befindliche Grundstückseinrichtungen		3412	1	0,00	0,00	0,00	0,00	0,00	0,00
1/269010/413000	Handelswaren Medaillen, Pokale u. dgl.	2221	3221		1.200,00	1.200,00	0,00	1.200,00	1.200,00	0,00
1/269010/457000	Druckwerke	2221	3221		2.200,00	2.200,00	0,00	2.200,00	2.200,00	0,00
1/269010/600000	Energiebezüge	2222	3222		1.000,00	1.000,00	0,00	600,00	1.000,00	-400,00
1/269010/680000	Planmäßige Abschreibung	2226			18.300,00	23.900,00	-5.600,00	0,00	0,00	0,00
1/269010/720199	Vergütungen Bauhofleistungen	2225	3225		2.900,00	2.900,00	0,00	2.900,00	2.900,00	0,00
1/269010/720299	Vergütungen Bauhof ohne Personalkosten	2225	3225		200,00	200,00	0,00	200,00	200,00	0,00
1/269010/720699	Vergütungen Fuhrpark	2225	3225		200,00	200,00	0,00	200,00	200,00	0,00
1/269010/757000	Lfde TZ an priv.Org. o. Erwerbszw.	2234	3234		22.800,00	10.000,00	12.800,00	22.800,00	10.000,00	12.800,00
1/269010/768000	Sonstige Transfers an private Haushalte	2234	3234		100,00	100,00	0,00	100,00	100,00	0,00
Summe Mittelverw.	269010 Sportliche Veranstaltungen - allgemein				48.900,00	41.700,00	7.200,00	30.200,00	17.800,00	12.400,00
Saldo	269010 Sportliche Veranstaltungen - allgemein				-48.900,00	-41.700,00	-7.200,00	-30.200,00	-17.800,00	-12.400,00
269020	Sportliche VA - Sparkassen Halbmarathon									
Mittelaufbringung (Erträge, Einzahlungen)										
Summe Mittelaufbr.	269020 Sportliche VA - Sparkassen Halbmarathon				0,00	0,00	0,00	0,00	0,00	0,00

1. Nachtragsvoranschlag 2024

NVA Ergebnis- und Finanzierungsvoranschlag Detailnachweis

Stadtgemeinde Perg

			MVAG VC DK		Ergebnisvoranschlag		Finanzierungsvoranschlag			
			EH	FH	VA 2024 inkl. NVA	VA 2024	1. NVA	VA 2024 inkl. NVA	VA 2024	1. NVA
269020	Sportliche VA - Sparkassen Halbmarathon									
Mittelverwendung (Aufwendungen, Auszahlungen)										
1/269020/457000	Druckwerke		2221	3221	100,00	100,00	0,00	100,00	100,00	0,00
Summe Mittelverw.	269020	Sportliche VA - Sparkassen Halbmarathon			100,00	100,00	0,00	100,00	100,00	0,00
Saldo	269020	Sportliche VA - Sparkassen Halbmarathon			-100,00	-100,00	0,00	-100,00	-100,00	0,00
269030	Sportliche VA - Beach-Volleyball LM									
Mittelaufbringung (Erträge, Einzahlungen)										
Summe Mittelaufbr.	269030	Sportliche VA - Beach-Volleyball LM			0,00	0,00	0,00	0,00	0,00	0,00
269030	Sportliche VA - Beach-Volleyball LM									
Mittelverwendung (Aufwendungen, Auszahlungen)										
1/269030/720199	Vergütungen Bauhofleistungen		2225	3225	0,00	0,00	0,00	0,00	0,00	0,00
1/269030/720299	Vergütungen Bauhof ohne Personalkosten		2225	3225	0,00	0,00	0,00	0,00	0,00	0,00
1/269030/720699	Vergütungen Fuhrpark		2225	3225	0,00	0,00	0,00	0,00	0,00	0,00
1/269030/757000	Lfde TZ an priv.Org. o. Erwerbszw.		2234	3234	300,00	300,00	0,00	300,00	300,00	0,00
1/269030/768003	Sonstige Transfers an private Haushalte		2234	3234	0,00	0,00	0,00	0,00	0,00	0,00
Summe Mittelverw.	269030	Sportliche VA - Beach-Volleyball LM			300,00	300,00	0,00	300,00	300,00	0,00
Saldo	269030	Sportliche VA - Beach-Volleyball LM			-300,00	-300,00	0,00	-300,00	-300,00	0,00
269050	Beachvolleyballplatz Freizeitanlage									
Mittelaufbringung (Erträge, Einzahlungen)										
Summe Mittelaufbr.	269050	Beachvolleyballplatz Freizeitanlage			0,00	0,00	0,00	0,00	0,00	0,00
269050	Beachvolleyballplatz Freizeitanlage									
Mittelverwendung (Aufwendungen, Auszahlungen)										
1/269050/050000	Sonderanlagen			3412 2	0,00	0,00	0,00	15.000,00	15.000,00	0,00
1/269050/618000	Instandhaltung von sonstigen Anlagen		2224	3224 19	100,00	100,00	0,00	100,00	100,00	0,00
1/269050/711000	Gebühren für die Benützung von Gemeindeeinrichtungen und Anlagen gemäß FAG (HBA)		2225	3225	100,00	100,00	0,00	100,00	100,00	0,00
1/269050/728000	Entgelte für sonstige Leistungen		2225	3225	200,00	0,00	200,00	200,00	0,00	200,00
Summe Mittelverw.	269050	Beachvolleyballplatz Freizeitanlage			400,00	200,00	200,00	15.400,00	15.200,00	200,00
Saldo	269050	Beachvolleyballplatz Freizeitanlage			-400,00	-200,00	-200,00	-15.400,00	-15.200,00	-200,00

1. Nachtragsvoranschlag 2024

Stadtgemeinde Perg

NVA Ergebnis- und Finanzierungsvoranschlag Detailnachweis

		MVAG	VC	DK	Ergebnisvoranschlag		Finanzierungsvoranschlag			
		EH	FH		VA 2024 inkl. NVA	VA 2024	1. NVA	VA 2024 inkl. NVA	VA 2024	1. NVA
269060	Pumptrackanlage									
Mittelaufbringung (Erträge, Einzahlungen)										
Summe Mittelaufbr.	269060	Pumptrackanlage			0,00	0,00	0,00	0,00	0,00	0,00
	269	Sonstige Einrichtungen und Maßnahmen			0,00	0,00	0,00	0,00	0,00	0,00
	26	Sport und außerschulische Leibeserziehung			115.800,00	109.100,00	6.700,00	115.800,00	109.100,00	6.700,00
269060	Pumptrackanlage									
Mittelverwendung (Aufwendungen, Auszahlungen)										
1/269060/400000	Geringwertige Wirtschaftsgüter (GWG)	2221	3221		900,00	0,00	900,00	900,00	0,00	900,00
Summe Mittelverw.	269060	Pumptrackanlage			900,00	0,00	900,00	900,00	0,00	900,00
Saldo	269060	Pumptrackanlage			-900,00	0,00	-900,00	-900,00	0,00	-900,00
	269	Sonstige Einrichtungen und Maßnahmen			52.200,00	43.600,00	8.600,00	48.400,00	34.600,00	13.800,00
	26	Sport und außerschulische Leibeserziehung			275.500,00	255.000,00	20.500,00	269.000,00	249.800,00	19.200,00
Saldo	269	Sonstige Einrichtungen und Maßnahmen			-52.200,00	-43.600,00	-8.600,00	-48.400,00	-34.600,00	-13.800,00
	26	Sport und außerschulische Leibeserziehung			-159.700,00	-145.900,00	-13.800,00	-153.200,00	-140.700,00	-12.500,00
27	Erwachsenenbildung									
271	Volksbildungswerke									
271000	Volksbildungswerke									
Mittelaufbringung (Erträge, Einzahlungen)										
Summe Mittelaufbr.	271	Volksbildungswerke			0,00	0,00	0,00	0,00	0,00	0,00
271000	Volksbildungswerke									
Mittelverwendung (Aufwendungen, Auszahlungen)										
1/271000/757005	Vereinsförderung (neu seit 2013) KBW, VHS, Fotoklub u.dgl.	2234	3234	18	2.900,00	2.900,00	0,00	2.900,00	2.900,00	0,00
Summe Mittelverw.	271	Volksbildungswerke			2.900,00	2.900,00	0,00	2.900,00	2.900,00	0,00
Saldo	271	Volksbildungswerke			-2.900,00	-2.900,00	0,00	-2.900,00	-2.900,00	0,00

1. Nachtragsvoranschlag 2024

NVA Ergebnis- und Finanzierungsvoranschlag Detailnachweis

Stadtgemeinde Perg

	MVAG	VC	DK	Ergebnisvoranschlag		Finanzierungsvoranschlag					
				EH	FH	VA 2024 inkl. NVA	VA 2024	1. NVA	VA 2024 inkl. NVA	VA 2024	1. NVA
273	Volksbüchereien										
273010	Stadtbibliothek										
Mittelaufbringung (Erträge, Einzahlungen)											
2/273010/810000				2114	3114	12.000,00	11.500,00	500,00	12.000,00	11.500,00	500,00
2/273010/816000				2114	3114	300,00	300,00	0,00	300,00	300,00	0,00
2/273010/817000				2117		0,00	0,00	0,00	0,00	0,00	0,00
2/273010/829001				2116	3116	0,00	0,00	0,00	0,00	0,00	0,00
2/273010/860001				2121	3121	0,00	0,00	0,00	0,00	0,00	0,00
2/273010/861000				2121	3121	3.500,00	3.500,00	0,00	3.500,00	3.500,00	0,00
Summe Mittelaufbr.	273	Volksbüchereien				15.800,00	15.300,00	500,00	15.800,00	15.300,00	500,00
	27	Erwachsenenbildung				15.800,00	15.300,00	500,00	15.800,00	15.300,00	500,00

1. Nachtragsvoranschlag 2024

Stadtgemeinde Perg

NVA Ergebnis- und Finanzierungsvoranschlag Detailnachweis

	MVAG	VC	DK	Ergebnisvoranschlag		Finanzierungsvoranschlag					
				EH	FH	VA 2024 inkl. NVA	VA 2024	1. NVA	VA 2024 inkl. NVA	VA 2024	1. NVA
273010	Stadtbibliothek										
Mittelverwendung (Aufwendungen, Auszahlungen)											
1/273010/042000											
1/273010/042000											
1/273010/400000											
1/273010/454000											
1/273010/456000											
1/273010/457000											
1/273010/457001											
1/273010/458000											
1/273010/459000											
1/273010/5											
1/273010/600000											
1/273010/618000											
1/273010/631000											
1/273010/670000											
1/273010/680000											
1/273010/700000											
1/273010/700800											
1/273010/720199											
1/273010/720299											
1/273010/720699											
1/273010/724000											
1/273010/726000											
1/273010/728000											
1/273010/728002											
1/273010/728008											
Summe Mittelverw.	273					98.000,00	95.900,00	2.100,00	97.700,00	95.800,00	1.900,00
	27					100.900,00	98.800,00	2.100,00	100.600,00	98.700,00	1.900,00
Saldo	273					-82.200,00	-80.600,00	-1.600,00	-81.900,00	-80.500,00	-1.400,00
	27					-85.100,00	-83.500,00	-1.600,00	-84.800,00	-83.400,00	-1.400,00

1. Nachtragsvoranschlag 2024

NVA Ergebnis- und Finanzierungsvoranschlag Detailnachweis

Stadtgemeinde Perg

		MVAG	VC	DK	Ergebnisvoranschlag		Finanzierungsvoranschlag			
		EH	FH		VA 2024 inkl. NVA	VA 2024	1. NVA	VA 2024 inkl. NVA	VA 2024	1. NVA
28	Forschung und Wissenschaft									
282	Studienbeihilfen									
282000	Studienbeihilfen									
Mittelaufbringung (Erträge, Einzahlungen)										
Summe Mittelaufbr.	282	Studienbeihilfen			0,00	0,00	0,00	0,00	0,00	0,00
282000	Studienbeihilfen									
Mittelverwendung (Aufwendungen, Auszahlungen)										
1/282000/768005	Lfde. TZ an private Haushalte Studentenfö (Semesterticket)	2234	3234		4.000,00	4.000,00	0,00	4.000,00	4.000,00	0,00
Summe Mittelverw.	282	Studienbeihilfen			4.000,00	4.000,00	0,00	4.000,00	4.000,00	0,00
Saldo	282	Studienbeihilfen			-4.000,00	-4.000,00	0,00	-4.000,00	-4.000,00	0,00
289	Sonstige Einrichtungen und Maßnahmen									
289000	Forschung u. Wissenschaft Sonst. Einri. u. Maßn.									
Mittelaufbringung (Erträge, Einzahlungen)										
Summe Mittelaufbr.	289	Sonstige Einrichtungen und Maßnahmen			0,00	0,00	0,00	0,00	0,00	0,00
	28	Forschung und Wissenschaft			0,00	0,00	0,00	0,00	0,00	0,00
	2	Unterricht, Erziehung, Sport und Wissenschaft			2.292.800,00	1.981.200,00	311.600,00	2.551.400,00	2.227.000,00	324.400,00
289000	Forschung u. Wissenschaft Sonst. Einri. u. Maßn.									
Mittelverwendung (Aufwendungen, Auszahlungen)										
1/289000/757000	Lfde TZ an priv.Org. o. Erwerbszw. (v.a. Zuw.f.Studentenheime u.dgl.)	2234	3234		200,00	200,00	0,00	200,00	200,00	0,00
Summe Mittelverw.	289	Sonstige Einrichtungen und Maßnahmen			200,00	200,00	0,00	200,00	200,00	0,00
	28	Forschung und Wissenschaft			4.200,00	4.200,00	0,00	4.200,00	4.200,00	0,00
	2	Unterricht, Erziehung, Sport und Wissenschaft			6.417.000,00	6.786.700,00	-369.700,00	6.858.300,00	6.632.400,00	225.900,00
Saldo	289	Sonstige Einrichtungen und Maßnahmen			-200,00	-200,00	0,00	-200,00	-200,00	0,00
	28	Forschung und Wissenschaft			-4.200,00	-4.200,00	0,00	-4.200,00	-4.200,00	0,00
	2	Unterricht, Erziehung, Sport und Wissenschaft			-4.124.200,00	-4.805.500,00	681.300,00	-4.306.900,00	-4.405.400,00	98.500,00

	MVAG		VC	DK	Ergebnisvoranschlag		Finanzierungsvoranschlag				
	EH	FH			VA 2024 inkl. NVA	VA 2024	1. NVA	VA 2024 inkl. NVA	VA 2024	1. NVA	
3 Kunst, Kultur und Kultus											
32	Musik und darstellende Kunst										
320	Ausbildung in Musik und darstellender Kunst										
320010	Landesmusikschule (LMS)										
Mittelaufbringung (Erträge, Einzahlungen)											
2/320010/301000			3331		0,00	0,00	0,00	5.500,00	5.500,00	0,00	
2/320010/810001			2114	3114	3.000,00	3.400,00	-400,00	3.000,00	3.400,00	-400,00	
2/320010/811000			2115	3115	3.500,00	3.500,00	0,00	3.500,00	3.500,00	0,00	
2/320010/811006			2115	3115	216	200,00	200,00	0,00	200,00	200,00	0,00
2/320010/811009			2115	3115	216	500,00	500,00	0,00	500,00	500,00	0,00
2/320010/811100			2115	3115		1.300,00	1.300,00	0,00	1.300,00	1.300,00	0,00
2/320010/813000			2127			26.000,00	26.000,00	0,00	0,00	0,00	0,00
2/320010/816000			2114	3114	216	1.500,00	1.500,00	0,00	1.500,00	1.500,00	0,00
2/320010/816020			2114	3114		36.000,00	36.000,00	0,00	36.000,00	36.000,00	0,00
2/320010/817000			2117			0,00	0,00	0,00	0,00	0,00	0,00
2/320010/829000			2116	3116		300,00	300,00	0,00	300,00	300,00	0,00
2/320010/829001			2116	3116		0,00	0,00	0,00	0,00	0,00	0,00
2/320010/829020			2116	3116		0,00	0,00	0,00	0,00	0,00	0,00
Summe Mittelaufbr.	320010	Landesmusikschule (LMS)			72.300,00	72.700,00	-400,00	51.800,00	52.200,00	-400,00	
	320	Ausbildung in Musik und darstellender Kunst			72.300,00	72.700,00	-400,00	51.800,00	52.200,00	-400,00	

1. Nachtragsvoranschlag 2024

Stadtgemeinde Perg

NVA Ergebnis- und Finanzierungsvoranschlag Detailnachweis

		MVAG VC DK			Ergebnisvoranschlag		Finanzierungsvoranschlag			
		EH	FH		VA 2024 inkl. NVA	VA 2024	1. NVA	VA 2024 inkl. NVA	VA 2024	1. NVA
320010	Landesmusikschule (LMS)									
Mittelverwendung (Aufwendungen, Auszahlungen)										
1/320010/042000	Betriebsausstattung (v.a. Instrumente) Gde.Anteil+Globalbudget		3415	2 16	0,00	0,00	0,00	11.000,00	11.000,00	0,00
1/320010/400000	GWG -Geringw.Wirtsch.güter Anlagev.	2221	3221	16	2.000,00	2.000,00	0,00	2.000,00	2.000,00	0,00
1/320010/454000	Reinigungsmittel	2221	3221	16	2.300,00	2.300,00	0,00	2.300,00	2.300,00	0,00
1/320010/456000	Schreib-, Zeichen- und sonstige Büromittel	2221	3221	16	400,00	400,00	0,00	400,00	400,00	0,00
1/320010/457000	Druckwerke	2221	3221	16	2.200,00	2.200,00	0,00	2.200,00	2.200,00	0,00
1/320010/459000	Sonst. Verbrauchsgüter	2221	3221	16	2.500,00	2.500,00	0,00	2.500,00	2.500,00	0,00
1/320010/5	Personalkonten verdichtet	22	32		50.600,00	50.600,00	0,00	50.100,00	50.100,00	0,00
1/320010/600000	Energiebezüge	2222	3222	16	7.800,00	7.800,00	0,00	6.300,00	7.800,00	-1.500,00
1/320010/600100	Wärme	2222	3222	16	18.700,00	8.100,00	10.600,00	18.700,00	8.100,00	10.600,00
1/320010/614000	Instandh. v. Gebäuden (PG 010)	2224	3224	20	4.500,00	6.500,00	-2.000,00	4.500,00	6.500,00	-2.000,00
1/320010/618000	Instandh. v. sonst. Anlagen (PG 030, 042)	2224	3224	19	7.500,00	7.500,00	0,00	7.500,00	7.500,00	0,00
1/320010/631000	Telekommunikationsdienste	2222	3222	16	500,00	500,00	0,00	500,00	500,00	0,00
1/320010/670000	Versicherungen	2222	3222		3.000,00	3.000,00	0,00	3.000,00	3.000,00	0,00
1/320010/680000	Planmäßige Abschreibung	2226			82.100,00	81.600,00	500,00	0,00	0,00	0,00
1/320010/700502	Miete - Mobilien, Drucker, Kopierer	2223	3223	16	1.000,00	1.000,00	0,00	1.000,00	1.000,00	0,00
1/320010/710000	Öffentl. Abgaben (Ausg.), ohne Geb. gem.FAG	2225	3225		0,00	0,00	0,00	0,00	0,00	0,00
1/320010/711000	Gebühren für die Benützung von Gemeindeeinrichtungen und Anlagen gemäß FAG (HBA)	2225	3225		1.300,00	1.300,00	0,00	1.300,00	1.300,00	0,00
1/320010/720020	Kostenbeitr.(-ersätze) f.Leist. DB	2225	3225		2.000,00	2.000,00	0,00	2.000,00	2.000,00	0,00
1/320010/720199	Vergütungen Bauhofleistungen	2225	3225		11.500,00	11.500,00	0,00	11.500,00	11.500,00	0,00
1/320010/720299	Vergütungen Bauhof ohne Personalkosten	2225	3225		1.000,00	1.000,00	0,00	1.000,00	1.000,00	0,00
1/320010/720699	Vergütungen Fuhrpark	2225	3225		600,00	600,00	0,00	600,00	600,00	0,00
1/320010/728000	Entg.f.sonst.Leist. (Globalbudgetanteil)	2225	3225	16	2.000,00	2.000,00	0,00	2.000,00	2.000,00	0,00
1/320010/728005	Entg.f.sonst.Leist. (Gemeindeanteil)	2225	3225		2.200,00	2.200,00	0,00	2.200,00	2.200,00	0,00
1/320010/754000	Lfde TZ an so.Träger öffentl.Rechts Globalbudget	2231	3231		0,00	0,00	0,00	0,00	0,00	0,00
Summe Mittelverw.	320010 Landesmusikschule (LMS)				205.700,00	196.600,00	9.100,00	132.600,00	125.500,00	7.100,00
Saldo	320010 Landesmusikschule (LMS)				-133.400,00	-123.900,00	-9.500,00	-80.800,00	-73.300,00	-7.500,00
	320 Ausbildung in Musik und darstellender Kunst				205.700,00	196.600,00	9.100,00	132.600,00	125.500,00	7.100,00
Saldo	320 Ausbildung in Musik und darstellender Kunst				-133.400,00	-123.900,00	-9.500,00	-80.800,00	-73.300,00	-7.500,00

1. Nachtragsvoranschlag 2024

NVA Ergebnis- und Finanzierungsvoranschlag Detailnachweis

Stadtgemeinde Perg

	MVAG	VC	DK	Ergebnisvoranschlag		Finanzierungsvoranschlag				
				EH	FH	VA 2024 inkl. NVA	VA 2024	1. NVA	VA 2024 inkl. NVA	VA 2024
322	Maßnahmen zur Förderung der Musikpflege									
322000	Maßn. zur Fö d. Musikpflege									
Mittelaufbringung (Erträge, Einzahlungen)										
Summe Mittelaufbr.	322000	Maßn. zur Fö d. Musikpflege		0,00	0,00	0,00	0,00	0,00	0,00	
322000	Maßn. zur Fö d. Musikpflege									
Mittelverwendung (Aufwendungen, Auszahlungen)										
1/322000/600000	Energiebezüge Strom	2222	3222	1.000,00	1.000,00	0,00	800,00	1.000,00	-200,00	
1/322000/720199	Vergütungen Bauhofleistungen	2225	3225	3.500,00	3.500,00	0,00	3.500,00	3.500,00	0,00	
1/322000/720299	Vergütungen Bauhof ohne Personalkosten	2225	3225	300,00	300,00	0,00	300,00	300,00	0,00	
1/322000/720699	Vergütungen Fuhrpark	2225	3225	200,00	200,00	0,00	200,00	200,00	0,00	
1/322000/757000	Lfd. TZ an priv.Org. o. Erwerbszw. (Bez.blasmusikverb., Neuj.konz., SBO dgl.)	2234	3234	1.500,00	900,00	600,00	1.500,00	900,00	600,00	
1/322000/757005	Vereinsförderung (neu seit 2013) Musikvereine	2234	3234	18	22.300,00	22.300,00	0,00	22.300,00	22.300,00	0,00
1/322000/777001	Kapitaltransfers an private Organisationen ohne Erwerbszweck	2234	3434	0,00	0,00	0,00	0,00	0,00	0,00	
Summe Mittelverw.	322000	Maßn. zur Fö d. Musikpflege		28.800,00	28.200,00	600,00	28.600,00	28.200,00	400,00	
Saldo	322000	Maßn. zur Fö d. Musikpflege		-28.800,00	-28.200,00	-600,00	-28.600,00	-28.200,00	-400,00	
322010	Musikprobenraum Pergkirchen									
Mittelaufbringung (Erträge, Einzahlungen)										
6/322010/301100	BZ-Mittel	3331	1	0,00	0,00	0,00	244.400,00	244.400,00	0,00	
6/322010/307000	Kapitaltransfers von privaten Haushalten und privaten Organisationen ohne Erwerbszweck und andere	3334	1	0,00	0,00	0,00	0,00	0,00	0,00	
6/322010/346000	Investitionsdarlehen von Finanzunternehmen	3514	1	0,00	0,00	0,00	350.000,00	350.000,00	0,00	
2/322010/813000	Erträge aus der Auflösung von Investitionszuschüssen (Kapitaltransfers)	2127		2.500,00	4.900,00	-2.400,00	0,00	0,00	0,00	
6/322010/829903	Zuw. aus lfd GT - Ansatz 3	2116	3116	1	258.800,00	258.800,00	0,00	258.800,00	258.800,00	0,00
Summe Mittelaufbr.	322	Maßnahmen zur Förderung der Musikpflege		261.300,00	263.700,00	-2.400,00	853.200,00	853.200,00	0,00	

1. Nachtragsvoranschlag 2024

Stadtgemeinde Perg

NVA Ergebnis- und Finanzierungsvoranschlag Detailnachweis

	MVAG	VC	DK	Ergebnisvoranschlag		Finanzierungsvoranschlag				
				EH	FH	VA 2024 inkl. NVA	VA 2024	1. NVA	VA 2024 inkl. NVA	VA 2024
322010	Musikprobenraum Pergkirchen									
Mittelverwendung (Aufwendungen, Auszahlungen)										
5/322010/061000										
Summe Mittelverw.	322				51.500,00	66.100,00	-14.600,00	906.500,00	908.700,00	-2.200,00
Saldo	322				209.800,00	197.600,00	12.200,00	-53.300,00	-55.500,00	2.200,00
324	Maßnahmen zur Förderung der darstellenden Kunst									
324000	Maßn. z. Fö d. darstellenden Kunst									
Mittelaufbringung (Erträge, Einzahlungen)										
Summe Mittelaufbr.	324				0,00	0,00	0,00	0,00	0,00	0,00
324000	Maßn. z. Fö d. darstellenden Kunst									
Mittelverwendung (Aufwendungen, Auszahlungen)										
1/324000/757000										
1/324000/757005										
1/324000/777001										
Summe Mittelverw.	324				5.200,00	2.500,00	2.700,00	5.200,00	2.500,00	2.700,00
Saldo	324				-5.200,00	-2.500,00	-2.700,00	-5.200,00	-2.500,00	-2.700,00
329	Sonstige Einrichtungen und Maßnahmen									
329010	Musik u. darst. Kunst PERGjammed									
Mittelaufbringung (Erträge, Einzahlungen)										
Summe Mittelaufbr.	329010				0,00	0,00	0,00	0,00	0,00	0,00
	329				0,00	0,00	0,00	0,00	0,00	0,00
	32				333.600,00	336.400,00	-2.800,00	905.000,00	905.400,00	-400,00

1. Nachtragsvoranschlag 2024

NVA Ergebnis- und Finanzierungsvoranschlag Detailnachweis

Stadtgemeinde Perg

	MVAG	VC	DK	Ergebnisvoranschlag		Finanzierungsvoranschlag				
				EH	FH	VA 2024 inkl. NVA	VA 2024	1. NVA	VA 2024 inkl. NVA	VA 2024
329010	Musik u. darst. Kunst PERGjammed									
Mittelverwendung (Aufwendungen, Auszahlungen)										
1/329010/457000	Druckwerke	2221	3221		200,00	200,00	0,00	200,00	200,00	0,00
1/329010/720199	Vergütungen Bauhofleistungen	2225	3225		1.800,00	1.800,00	0,00	1.800,00	1.800,00	0,00
1/329010/720299	Vergütungen Bauhof ohne Personalkosten	2225	3225		100,00	100,00	0,00	100,00	100,00	0,00
1/329010/720699	Vergütungen Fuhrpark	2225	3225		100,00	100,00	0,00	100,00	100,00	0,00
1/329010/728000	Entg.f.sonst.Leist.Pergsessions	2225	3225		4.000,00	4.000,00	0,00	4.000,00	4.000,00	0,00
1/329010/757000	Transfers an private Organisationen ohne Erwerbszweck	2234	3234		2.100,00	2.100,00	0,00	2.100,00	2.100,00	0,00
Summe Mittelverw.	329010	Musik u. darst. Kunst PERGjammed			8.300,00	8.300,00	0,00	8.300,00	8.300,00	0,00
Saldo	329010	Musik u. darst. Kunst PERGjammed			-8.300,00	-8.300,00	0,00	-8.300,00	-8.300,00	0,00
	329	Sonstige Einrichtungen und Maßnahmen			8.300,00	8.300,00	0,00	8.300,00	8.300,00	0,00
	32	Musik und darstellende Kunst			270.700,00	273.500,00	-2.800,00	1.052.600,00	1.045.000,00	7.600,00
Saldo	329	Sonstige Einrichtungen und Maßnahmen			-8.300,00	-8.300,00	0,00	-8.300,00	-8.300,00	0,00
	32	Musik und darstellende Kunst			62.900,00	62.900,00	0,00	-147.600,00	-139.600,00	-8.000,00
33	Schrifttum, Literatur und Sprache									
330	Förderung von Schrifttum, Literatur und Sprache									
330010	PERGliest									
Mittelaufbringung (Erträge, Einzahlungen)										
2/330010/810003	Leistungserlöse Eintritte u. freiw. Spenden	2114	3114		4.300,00	4.300,00	0,00	4.300,00	4.300,00	0,00
2/330010/816000	Kostenbeitr.(-ersätze) f. sonst .Leist. - Werbeeinsch.	2114	3114		200,00	200,00	0,00	200,00	200,00	0,00
2/330010/861000	Transfers von Ländern, Landesfonds und Landeskammern	2121	3121		500,00	500,00	0,00	500,00	500,00	0,00
Summe Mittelaufbr.	330	Förderung von Schrifttum, Literatur und Sprache			5.000,00	5.000,00	0,00	5.000,00	5.000,00	0,00
	33	Schrifttum, Literatur und Sprache			5.000,00	5.000,00	0,00	5.000,00	5.000,00	0,00

1. Nachtragsvoranschlag 2024

NVA Ergebnis- und Finanzierungsvoranschlag Detailnachweis

Stadtgemeinde Perg

		MVAG VC DK			Ergebnisvoranschlag		Finanzierungsvoranschlag				
		EH	FH		VA 2024 inkl. NVA	VA 2024	1. NVA	VA 2024 inkl. NVA	VA 2024	1. NVA	
330010	PERG	liest									
Mittelverwendung (Aufwendungen, Auszahlungen)											
1/330010/413000	Handelswaren	2221	3221	17	300,00	300,00	0,00	300,00	300,00	0,00	
1/330010/457000	Druckwerke	2221	3221	17	200,00	200,00	0,00	200,00	200,00	0,00	
1/330010/680000	Planmäßige Abschreibung	2226			100,00	0,00	100,00	0,00	0,00	0,00	
1/330010/700000	Miet- und Pacht Aufwand - Miete - Immobilien	2223	3223		200,00	200,00	0,00	200,00	200,00	0,00	
1/330010/720199	Vergütungen Bauhofleistungen	2225	3225		1.800,00	1.800,00	0,00	1.800,00	1.800,00	0,00	
1/330010/720299	Vergütungen Bauhof ohne Personalkosten	2225	3225		100,00	100,00	0,00	100,00	100,00	0,00	
1/330010/720699	Vergütungen Fuhrpark	2225	3225		100,00	100,00	0,00	100,00	100,00	0,00	
1/330010/728000	Entg.f.sonst.Leist.	2225	3225		11.100,00	11.100,00	0,00	11.100,00	11.100,00	0,00	
1/330010/728008	Entgelte für sonstige Leistungen - EDV Progr. u. dgl.	2225	3225		100,00	100,00	0,00	100,00	100,00	0,00	
Summe Mittelverw.	330	Förderung von Schrifttum, Literatur und Sprache			14.000,00	13.900,00	100,00	13.900,00	13.900,00	0,00	
	33	Schrifttum, Literatur und Sprache			14.000,00	13.900,00	100,00	13.900,00	13.900,00	0,00	
Saldo	330	Förderung von Schrifttum, Literatur und Sprache			-9.000,00	-8.900,00	-100,00	-8.900,00	-8.900,00	0,00	
	33	Schrifttum, Literatur und Sprache			-9.000,00	-8.900,00	-100,00	-8.900,00	-8.900,00	0,00	
36	Heimatspflege										
360	Heimatismuseen										
360010	Heimatismuseum/Steinbrecherhaus/Ratgöbluckn										
Mittelaufbringung (Erträge, Einzahlungen)											
2/360010/811000	Miet- u. Pachtertrag	2115	3115		0,00	0,00	0,00	0,00	0,00	0,00	
2/360010/811100	Einn. aus Betriebskosten - Heimathaus	2115	3115		900,00	800,00	100,00	900,00	800,00	100,00	
2/360010/813000	Erträge aus der Auflösung von Investitionszuschüssen (Kapitaltransfers)	2127			3.800,00	3.800,00	0,00	0,00	0,00	0,00	
Summe Mittelaufbr.	360	Heimatismuseen			4.700,00	4.600,00	100,00	900,00	800,00	100,00	

1. Nachtragsvoranschlag 2024

Stadtgemeinde Perg

NVA Ergebnis- und Finanzierungsvoranschlag Detailnachweis

	MVAG		VC	DK	Ergebnisvoranschlag		Finanzierungsvoranschlag				
	EH	FH			VA 2024 inkl. NVA	VA 2024	1. NVA	VA 2024 inkl. NVA	VA 2024	1. NVA	
360010	Heimatismuseum/Steinbrecherhaus/Ratgöbluckn										
Mittelverwendung (Aufwendungen, Auszahlungen)											
1/360010/042000			3415	2		0,00	0,00	0,00	8.000,00	8.000,00	0,00
			Amts-, Betriebs- und Geschäftsausstattung								
1/360010/400000	2221	3221				200,00	0,00	200,00	200,00	0,00	200,00
	GWG -Geringw.Wirtsch.güter Anlagev.										
1/360010/600000	2222	3222				1.700,00	1.700,00	0,00	2.400,00	1.700,00	700,00
	Energiebezüge Strom										
1/360010/600100	2222	3222				3.900,00	3.900,00	0,00	3.900,00	3.900,00	0,00
	Wärme										
1/360010/614000	2224	3224		20		2.000,00	2.000,00	0,00	2.000,00	2.000,00	0,00
	Instandh. v. Gebäuden (PG 010)										
1/360010/618000	2224	3224				1.100,00	3.100,00	-2.000,00	1.100,00	3.100,00	-2.000,00
	Instandh. v. sonst. Anlagen (PG 030, 042)										
1/360010/670000	2222	3222				1.800,00	1.800,00	0,00	1.800,00	1.800,00	0,00
	Versicherungen										
1/360010/680000	2226					15.900,00	15.900,00	0,00	0,00	0,00	0,00
	Planmäßige Abschreibung										
1/360010/700500	2223	3223				1.100,00	1.100,00	0,00	1.100,00	1.100,00	0,00
	Miete - Mobilien Brandmeldeanlagen										
1/360010/700501	2223	3223				1.700,00	1.700,00	0,00	1.700,00	1.700,00	0,00
	Miete - Mobilien Notrufleinrichtung										
1/360010/710000	2225	3225				100,00	100,00	0,00	100,00	100,00	0,00
	Öffentl. Abgaben (Ausg.), ohne Geb. gem.FAG										
1/360010/711000	2225	3225				400,00	500,00	-100,00	400,00	500,00	-100,00
	Gebühren für die Benützung von Gemeindeeinrichtungen und Anlagen gemäß FAG (HBA)										
1/360010/720199	2225	3225				1.400,00	1.400,00	0,00	1.400,00	1.400,00	0,00
	Vergütungen Bauhofleistungen										
1/360010/720299	2225	3225				100,00	100,00	0,00	100,00	100,00	0,00
	Vergütungen Bauhof ohne Personalkosten										
1/360010/720699	2225	3225				100,00	100,00	0,00	100,00	100,00	0,00
	Vergütungen Fuhrpark										
1/360010/726000	2225	3225				500,00	500,00	0,00	500,00	500,00	0,00
	Mitgliedsbeitr. an Institut. Museumsland										
1/360010/728000	2225	3225				1.800,00	300,00	1.500,00	1.800,00	300,00	1.500,00
	Entg.f.sonst.Leist.										
1/360010/757005	2234	3234		18		2.700,00	2.700,00	0,00	2.700,00	2.700,00	0,00
	Vereinsförderung (neu seit 2013) Heimatverein										
1/360010/777000	2234	3434				0,00	0,00	0,00	0,00	0,00	0,00
	KTZ an priv.Org. ohne Erwerbszw Investitionsfö										
Summe Mittelverw.	360	Heimatismuseen				36.500,00	36.900,00	-400,00	29.300,00	29.000,00	300,00
Saldo	360	Heimatismuseen				-31.800,00	-32.300,00	500,00	-28.400,00	-28.200,00	-200,00
361	Nichtwissenschaftliche Archive										
361000	Nichtwissenschaftl. Archive										
Mittelaufbringung (Erträge, Einzahlungen)											
2/361000/808000			2116	3116		100,00	100,00	0,00	100,00	100,00	0,00
	Veräußerung von Waren - Heimatbuch										
Summe Mittelaufbr.	361	Nichtwissenschaftliche Archive				100,00	100,00	0,00	100,00	100,00	0,00

1. Nachtragsvoranschlag 2024

NVA Ergebnis- und Finanzierungsvoranschlag Detailnachweis

Stadtgemeinde Perg

	MVAG	VC	DK	Ergebnisvoranschlag		Finanzierungsvoranschlag			
				EH	FH	VA 2024 inkl. NVA	VA 2024	1. NVA	VA 2024 inkl. NVA
361000	Nichtwissenschaftl. Archive								
Mittelverwendung (Aufwendungen, Auszahlungen)									
Summe Mittelverw.	361	Nichtwissenschaftliche Archive		0,00	0,00	0,00	0,00	0,00	0,00
Saldo	361	Nichtwissenschaftliche Archive		100,00	100,00	0,00	100,00	100,00	0,00
362	Denkmalpflege								
362000	Denkmalpflege								
Mittelaufbringung (Erträge, Einzahlungen)									
Summe Mittelaufbr.	362	Denkmalpflege		0,00	0,00	0,00	0,00	0,00	0,00
362000	Denkmalpflege								
Mittelverwendung (Aufwendungen, Auszahlungen)									
1/362000/459000		Sonst. Verbrauchsgüter	2221 3221	0,00	0,00	0,00	0,00	0,00	0,00
1/362000/615000		Instandhaltung von Kulturgütern	2224 3224 19	5.000,00	5.000,00	0,00	5.000,00	5.000,00	0,00
1/362000/700000		Miet- und Pachtaufwand	2223 3223	0,00	0,00	0,00	0,00	0,00	0,00
1/362000/720199		Vergütungen Bauhofleistungen	2225 3225	2.100,00	2.100,00	0,00	2.100,00	2.100,00	0,00
1/362000/720299		Vergütungen Bauhof ohne Personalkosten	2225 3225	200,00	200,00	0,00	200,00	200,00	0,00
1/362000/720699		Vergütungen Fuhrpark	2225 3225	100,00	100,00	0,00	100,00	100,00	0,00
Summe Mittelverw.	362	Denkmalpflege		7.400,00	7.400,00	0,00	7.400,00	7.400,00	0,00
Saldo	362	Denkmalpflege		-7.400,00	-7.400,00	0,00	-7.400,00	-7.400,00	0,00
363	Altstadterhaltung und Ortsbildpflege								
363000	Altstadterhaltung u. Ortsbildpflege								
Mittelaufbringung (Erträge, Einzahlungen)									
Summe Mittelaufbr.	363	Altstadterhaltung und Ortsbildpflege		0,00	0,00	0,00	0,00	0,00	0,00

1. Nachtragsvoranschlag 2024

NVA Ergebnis- und Finanzierungsvoranschlag Detailnachweis

Stadtgemeinde Perg

	MVAG		VC	DK	Ergebnisvoranschlag		Finanzierungsvoranschlag			
	EH	FH			VA 2024 inkl. NVA	VA 2024	1. NVA	VA 2024 inkl. NVA	VA 2024	1. NVA
363000	Altstadterhaltung u. Ortsbildpflege									
Mittelverwendung (Aufwendungen, Auszahlungen)										
1/363000/618000	Instandh. v. sonst. Anlagen (PG 030, 042)	2224	3224		200,00	200,00	0,00	200,00	200,00	0,00
1/363000/670000	Versicherungen	2222	3222		500,00	500,00	0,00	500,00	500,00	0,00
1/363000/720199	Vergütungen Bauhofleistungen	2225	3225		4.100,00	4.100,00	0,00	4.100,00	4.100,00	0,00
1/363000/720299	Vergütungen Bauhof ohne Personalkosten	2225	3225		300,00	300,00	0,00	300,00	300,00	0,00
1/363000/720699	Vergütungen Fuhrpark	2225	3225		200,00	200,00	0,00	200,00	200,00	0,00
1/363000/728000	Entg.f.sonst.Leist.	2225	3225		600,00	600,00	0,00	600,00	600,00	0,00
1/363000/757005	Vereinsförderung (neu seit 2013)	2234	3234	18	1.800,00	700,00	1.100,00	1.800,00	700,00	1.100,00
Summe Mittelverw.	363	Altstadterhaltung und Ortsbildpflege			7.700,00	6.600,00	1.100,00	7.700,00	6.600,00	1.100,00
Saldo	363	Altstadterhaltung und Ortsbildpflege			-7.700,00	-6.600,00	-1.100,00	-7.700,00	-6.600,00	-1.100,00
369	Sonstige Einrichtungen und Maßnahmen									
369000	Heimatspflege - Sonst.Einri u. Maßn.									
Mittelaufbringung (Erträge, Einzahlungen)										
2/369000/813000	Erträge aus der Auflösung von Investitionszuschüssen (Kapitaltransfers)		2127		600,00	600,00	0,00	0,00	0,00	0,00
Summe Mittelaufbr.	369000	Heimatspflege - Sonst.Einri u. Maßn.			600,00	600,00	0,00	0,00	0,00	0,00
369000	Heimatspflege - Sonst.Einri u. Maßn.									
Mittelverwendung (Aufwendungen, Auszahlungen)										
1/369000/042000	Amts-, Betriebs- und Geschäftsausstattung		3415	2	0,00	0,00	0,00	5.000,00	5.000,00	0,00
1/369000/459000	Sonst. Verbrauchsgüter	2221	3221		500,00	500,00	0,00	500,00	500,00	0,00
1/369000/680000	Planmäßige Abschreibung	2226			11.100,00	11.100,00	0,00	0,00	0,00	0,00
1/369000/720199	Vergütungen Bauhofleistungen	2225	3225		4.800,00	4.800,00	0,00	4.800,00	4.800,00	0,00
1/369000/720299	Vergütungen Bauhof ohne Personalkosten	2225	3225		400,00	400,00	0,00	400,00	400,00	0,00
1/369000/720699	Vergütungen Fuhrpark	2225	3225		300,00	300,00	0,00	300,00	300,00	0,00
1/369000/728000	Entg.f.sonst.Leist.	2225	3225		5.200,00	200,00	5.000,00	5.200,00	200,00	5.000,00
1/369000/728001	Entg.f.sonst.Leist. Werbung, Veröffentl.	2225	3225		1.000,00	1.000,00	0,00	1.000,00	1.000,00	0,00
1/369000/757000	Lfde TZ an priv.Org. o. Erwerbszw.	2234	3234		1.000,00	1.000,00	0,00	1.000,00	1.000,00	0,00
1/369000/757005	Vereinsförderung (neu seit 2013) Faschingsgilde	2234	3234	18	0,00	1.100,00	-1.100,00	0,00	1.100,00	-1.100,00
Summe Mittelverw.	369000	Heimatspflege - Sonst.Einri u. Maßn.			24.300,00	20.400,00	3.900,00	18.200,00	14.300,00	3.900,00
Saldo	369000	Heimatspflege - Sonst.Einri u. Maßn.			-23.700,00	-19.800,00	-3.900,00	-18.200,00	-14.300,00	-3.900,00

1. Nachtragsvoranschlag 2024

NVA Ergebnis- und Finanzierungsvoranschlag Detailnachweis

Stadtgemeinde Perg

	MVAG		VC	DK	Ergebnisvoranschlag		Finanzierungsvoranschlag				
	EH	FH			VA 2024 inkl. NVA	VA 2024	1. NVA	VA 2024 inkl. NVA	VA 2024	1. NVA	
369020	Stadt-/Einhornfest										
Mittelaufbringung (Erträge, Einzahlungen)											
2/369020/816000			Kostenbeiträge (Kostensätze) für sonstige Leistungen	2114	3114	8.200,00	8.200,00	0,00	8.200,00	8.200,00	0,00
Summe Mittelaufbr.	369020		Stadt-/Einhornfest			8.200,00	8.200,00	0,00	8.200,00	8.200,00	0,00
369020	Stadt-/Einhornfest										
Mittelverwendung (Aufwendungen, Auszahlungen)											
1/369020/400000			GWG -Geringw.Wirtsch.güter Anlagev.	2221	3221	100,00	100,00	0,00	100,00	100,00	0,00
1/369020/457000			Druckwerke	2221	3221	1.800,00	1.800,00	0,00	1.800,00	1.800,00	0,00
1/369020/459000			Sonst. Verbrauchsgüter	2221	3221	200,00	200,00	0,00	200,00	200,00	0,00
1/369020/5			Personalkonten verdichtet	22	32	4.000,00	4.000,00	0,00	4.000,00	4.000,00	0,00
1/369020/720199			Vergütungen Bauhofleistungen	2225	3225	6.900,00	6.900,00	0,00	6.900,00	6.900,00	0,00
1/369020/720299			Vergütungen Bauhof ohne Personalkosten	2225	3225	600,00	600,00	0,00	600,00	600,00	0,00
1/369020/720699			Vergütungen Fuhrpark	2225	3225	400,00	400,00	0,00	400,00	400,00	0,00
1/369020/728000			Entgelte für sonstige Leistungen	2225	3225	35.400,00	35.400,00	0,00	35.400,00	35.400,00	0,00
Summe Mittelverw.	369020		Stadt-/Einhornfest			49.400,00	49.400,00	0,00	49.400,00	49.400,00	0,00
Saldo	369020		Stadt-/Einhornfest			-41.200,00	-41.200,00	0,00	-41.200,00	-41.200,00	0,00
369030	Perger Literatur- und Kulturtage										
Mittelaufbringung (Erträge, Einzahlungen)											
Summe Mittelaufbr.	369030		Perger Literatur- und Kulturtage			0,00	0,00	0,00	0,00	0,00	0,00
	369		Sonstige Einrichtungen und Maßnahmen			8.800,00	8.800,00	0,00	8.200,00	8.200,00	0,00
	36		Heimatspflege			13.600,00	13.500,00	100,00	9.200,00	9.100,00	100,00
369030	Perger Literatur- und Kulturtage										
Mittelverwendung (Aufwendungen, Auszahlungen)											
1/369030/457000			Druckwerke	2221	3221	300,00	300,00	0,00	300,00	300,00	0,00
1/369030/728000			Entgelte für sonstige Leistungen	2225	3225	700,00	700,00	0,00	700,00	700,00	0,00
1/369030/728001			Entgelte für sonstige Leistungen - Werbung, Veröffentl.	2225	3225	200,00	200,00	0,00	200,00	200,00	0,00
Summe Mittelverw.	369030		Perger Literatur- und Kulturtage			1.200,00	1.200,00	0,00	1.200,00	1.200,00	0,00
Saldo	369030		Perger Literatur- und Kulturtage			-1.200,00	-1.200,00	0,00	-1.200,00	-1.200,00	0,00
	369		Sonstige Einrichtungen und Maßnahmen			74.900,00	71.000,00	3.900,00	68.800,00	64.900,00	3.900,00
	36		Heimatspflege			126.500,00	121.900,00	4.600,00	113.200,00	107.900,00	5.300,00
Saldo	369		Sonstige Einrichtungen und Maßnahmen			-66.100,00	-62.200,00	-3.900,00	-60.600,00	-56.700,00	-3.900,00
	36		Heimatspflege			-112.900,00	-108.400,00	-4.500,00	-104.000,00	-98.800,00	-5.200,00

1. Nachtragsvoranschlag 2024

NVA Ergebnis- und Finanzierungsvoranschlag Detailnachweis

Stadtgemeinde Perg

		MVAG VC DK		Ergebnisvoranschlag		Finanzierungsvoranschlag			
		EH	FH	VA 2024 inkl. NVA	VA 2024	1. NVA	VA 2024 inkl. NVA	VA 2024	1. NVA
38	Sonstige Kulturpflege								
380	Einrichtungen der Kulturpflege								
380010	KUZ Perg								
Mittelaufbringung (Erträge, Einzahlungen)									
2/380010/811000	Miet- u. Pachtertrag - Gebäude KUZ	2115	3115	3.000,00	3.000,00	0,00	3.000,00	3.000,00	0,00
Summe Mittelaufbr.	380 Einrichtungen der Kulturpflege			3.000,00	3.000,00	0,00	3.000,00	3.000,00	0,00
380010	KUZ Perg								
Mittelverwendung (Aufwendungen, Auszahlungen)									
1/380010/400000	GWG -Geringw.Wirtsch.güter Anlagev.	2221	3221	0,00	0,00	0,00	0,00	0,00	0,00
1/380010/454000	Reinigungsmittel	2221	3221	300,00	0,00	300,00	300,00	0,00	300,00
1/380010/458000	Mittel zur ärztlichen Betreuung und Gesundheitsvorsorge	2221	3221	100,00	100,00	0,00	100,00	100,00	0,00
1/380010/614000	Instandh. v. Gebäuden (PG 010)	2224	3224	2.000,00	4.000,00	-2.000,00	2.000,00	4.000,00	-2.000,00
1/380010/700000	Miet- und Pachtaufwand - Miete - Immobilien KUZ (VFI)	2223	3223	25.000,00	24.800,00	200,00	25.000,00	24.800,00	200,00
1/380010/700100	Pachtzinse - Immobilien Kultursaal	2223	3223	900,00	900,00	0,00	900,00	900,00	0,00
1/380010/700800	Betriebskosten Gebäude KUZ (VFI + Verein KUZ)	2223	3223	6.600,00	6.200,00	400,00	6.600,00	6.200,00	400,00
1/380010/700810	Verwaltungskostenpauschale (VFI)	2223	3223	4.000,00	3.700,00	300,00	4.000,00	3.700,00	300,00
1/380010/720199	Vergütungen Bauhofleistungen	2225	3225	600,00	600,00	0,00	600,00	600,00	0,00
1/380010/720299	Vergütungen Bauhof ohne Personalkosten	2225	3225	100,00	100,00	0,00	100,00	100,00	0,00
1/380010/720699	Vergütungen Fuhrpark	2225	3225	0,00	0,00	0,00	0,00	0,00	0,00
1/380010/726000	Mitgliedsbeitr. an Institut. Verein Kulturzeughaus	2225	3225	0,00	0,00	0,00	0,00	0,00	0,00
1/380010/728000	Entg.f.sonst.Leist.	2225	3225	2.600,00	2.600,00	0,00	2.600,00	2.600,00	0,00
1/380010/757000	Lfde TZ an priv.Org. o. Erwerbszw. (Zuw. Verein Kultur-Zeughaus)	2234	3234	900,00	900,00	0,00	900,00	900,00	0,00
Summe Mittelverw.	380 Einrichtungen der Kulturpflege			43.100,00	43.900,00	-800,00	43.100,00	43.900,00	-800,00
Saldo	380 Einrichtungen der Kulturpflege			-40.100,00	-40.900,00	800,00	-40.100,00	-40.900,00	800,00
381	Maßnahmen der Kulturpflege								
381000	Maßn. zur Kulturpflege								
Mittelaufbringung (Erträge, Einzahlungen)									
Summe Mittelaufbr.	381000 Maßn. zur Kulturpflege			0,00	0,00	0,00	0,00	0,00	0,00
	381 Maßnahmen der Kulturpflege			0,00	0,00	0,00	0,00	0,00	0,00
	38 Sonstige Kulturpflege			3.000,00	3.000,00	0,00	3.000,00	3.000,00	0,00

1. Nachtragsvoranschlag 2024

NVA Ergebnis- und Finanzierungsvoranschlag Detailnachweis

Stadtgemeinde Perg

		MVAG VC DK		Ergebnisvoranschlag			Finanzierungsvoranschlag		
		EH	FH	VA 2024 inkl. NVA	VA 2024	1. NVA	VA 2024 inkl. NVA	VA 2024	1. NVA
381000	Maßn. zur Kulturpflege								
Mittelverwendung (Aufwendungen, Auszahlungen)									
1/381000/459000	Sonstige Verbrauchsgüter	2221	3221	100,00	100,00	0,00	100,00	100,00	0,00
1/381000/600000	Energiebezüge	2222	3222	2.000,00	2.000,00	0,00	2.000,00	2.000,00	0,00
1/381000/720199	Vergütungen Bauhofleistungen	2225	3225	6.900,00	6.900,00	0,00	6.900,00	6.900,00	0,00
1/381000/720299	Vergütungen Bauhof ohne Personalkosten	2225	3225	600,00	600,00	0,00	600,00	600,00	0,00
1/381000/720699	Vergütungen Fuhrpark	2225	3225	400,00	400,00	0,00	400,00	400,00	0,00
1/381000/728000	Entgelte für sonstige Leistungen	2225	3225	1.000,00	1.000,00	0,00	1.000,00	1.000,00	0,00
1/381000/757000	Lfde TZ an prov.Org. o. Erwerbszw.	2234	3234	0,00	0,00	0,00	0,00	0,00	0,00
Summe Mittelverw.	381000 Maßn. zur Kulturpflege			11.000,00	11.000,00	0,00	11.000,00	11.000,00	0,00
Saldo	381000 Maßn. zur Kulturpflege			-11.000,00	-11.000,00	0,00	-11.000,00	-11.000,00	0,00
	381 Maßnahmen der Kulturpflege			11.000,00	11.000,00	0,00	11.000,00	11.000,00	0,00
	38 Sonstige Kulturpflege			54.100,00	54.900,00	-800,00	54.100,00	54.900,00	-800,00
Saldo	381 Maßnahmen der Kulturpflege			-11.000,00	-11.000,00	0,00	-11.000,00	-11.000,00	0,00
	38 Sonstige Kulturpflege			-51.100,00	-51.900,00	800,00	-51.100,00	-51.900,00	800,00
39	Kultus								
390	Kirchliche Angelegenheiten								
390000	Kirchliche Angelegenheiten								
Mittelaufbringung (Erträge, Einzahlungen)									
Summe Mittelaufbr.	390 Kirchliche Angelegenheiten			0,00	0,00	0,00	0,00	0,00	0,00
	39 Kultus			0,00	0,00	0,00	0,00	0,00	0,00
	3 Kunst, Kultur und Kultus			355.200,00	357.900,00	-2.700,00	922.200,00	922.500,00	-300,00
390000	Kirchliche Angelegenheiten								
Mittelverwendung (Aufwendungen, Auszahlungen)									
1/390000/726000	Mitgliedsbeiträge an Institutionen	2225	3225	200,00	200,00	0,00	200,00	200,00	0,00
1/390000/757000	Lfde TZ an priv.Org. o. Erwerbszw.	2234	3234	800,00	800,00	0,00	800,00	800,00	0,00
Summe Mittelverw.	390 Kirchliche Angelegenheiten			1.000,00	1.000,00	0,00	1.000,00	1.000,00	0,00
	39 Kultus			1.000,00	1.000,00	0,00	1.000,00	1.000,00	0,00
	3 Kunst, Kultur und Kultus			466.300,00	465.200,00	1.100,00	1.234.800,00	1.222.700,00	12.100,00
Saldo	390 Kirchliche Angelegenheiten			-1.000,00	-1.000,00	0,00	-1.000,00	-1.000,00	0,00
	39 Kultus			-1.000,00	-1.000,00	0,00	-1.000,00	-1.000,00	0,00
	3 Kunst, Kultur und Kultus			-111.100,00	-107.300,00	-3.800,00	-312.600,00	-300.200,00	-12.400,00

1. Nachtragsvoranschlag 2024

NVA Ergebnis- und Finanzierungsvoranschlag Detailnachweis

Stadtgemeinde Perg

	MVAG VC DK			Ergebnisvoranschlag		Finanzierungsvoranschlag			
	EH	FH		VA 2024 inkl. NVA	VA 2024	1. NVA	VA 2024 inkl. NVA	VA 2024	1. NVA
4 Soziale Wohlfahrt und Wohnbauförderung									
41	Allgemeine öffentliche Wohlfahrt								
419	Sonstige Einrichtungen und Maßnahmen								
419000	Allg.öffentl.Wohlfahrt, SHV Streetwork, Hilfswerk, Mobile Hilfe								
Mittelaufbringung (Erträge, Einzahlungen)									
Summe Mittelaufbr.	419000	Allg.öffentl.Wohlfahrt, SHV Streetwork, Hilfswerk, Mob		0,00	0,00	0,00	0,00	0,00	0,00
419000	Allg.öffentl.Wohlfahrt, SHV Streetwork, Hilfswerk, Mobile Hilfe								
Mittelverwendung (Aufwendungen, Auszahlungen)									
1/419000/728000		Entgelte für sonstige Leistungen	2225 3225	0,00	0,00	0,00	0,00	0,00	0,00
1/419000/752100		Lfde TZ Gdeverbde-SHV-Vbumlage, Mob.Dienste,Streetwork,Lernhilfe	2231 3231	3.771.300,00	3.771.300,00	0,00	3.771.300,00	3.771.300,00	0,00
Summe Mittelverw.	419000	Allg.öffentl.Wohlfahrt, SHV Streetwork, Hilfswerk, Mob		3.771.300,00	3.771.300,00	0,00	3.771.300,00	3.771.300,00	0,00
Saldo	419000	Allg.öffentl.Wohlfahrt, SHV Streetwork, Hilfswerk, Mob		-3.771.300,00	-3.771.300,00	0,00	-3.771.300,00	-3.771.300,00	0,00
419010	Allg.öffentl.Wohlfahrt Sonst.Einri u. Maßn.								
Mittelaufbringung (Erträge, Einzahlungen)									
Summe Mittelaufbr.	419010	Allg.öffentl.Wohlfahrt Sonst.Einri u. Maßn.		0,00	0,00	0,00	0,00	0,00	0,00
	419	Sonstige Einrichtungen und Maßnahmen		0,00	0,00	0,00	0,00	0,00	0,00
	41	Allgemeine öffentliche Wohlfahrt		0,00	0,00	0,00	0,00	0,00	0,00
419010	Allg.öffentl.Wohlfahrt Sonst.Einri u. Maßn.								
Mittelverwendung (Aufwendungen, Auszahlungen)									
1/419010/757005		Vereinsförderung (neu seit 2013) Kameradschaftsbund	2234 3234 18	600,00	600,00	0,00	600,00	600,00	0,00
Summe Mittelverw.	419010	Allg.öffentl.Wohlfahrt Sonst.Einri u. Maßn.		600,00	600,00	0,00	600,00	600,00	0,00
Saldo	419010	Allg.öffentl.Wohlfahrt Sonst.Einri u. Maßn.		-600,00	-600,00	0,00	-600,00	-600,00	0,00
	419	Sonstige Einrichtungen und Maßnahmen		3.771.900,00	3.771.900,00	0,00	3.771.900,00	3.771.900,00	0,00
	41	Allgemeine öffentliche Wohlfahrt		3.771.900,00	3.771.900,00	0,00	3.771.900,00	3.771.900,00	0,00
Saldo	419	Sonstige Einrichtungen und Maßnahmen		-3.771.900,00	-3.771.900,00	0,00	-3.771.900,00	-3.771.900,00	0,00
	41	Allgemeine öffentliche Wohlfahrt		-3.771.900,00	-3.771.900,00	0,00	-3.771.900,00	-3.771.900,00	0,00
42	Freie Wohlfahrt								
423	Essen auf Rädern								
423000	Essen auf Rädern								
Mittelaufbringung (Erträge, Einzahlungen)									
Summe Mittelaufbr.	423	Essen auf Rädern		0,00	0,00	0,00	0,00	0,00	0,00

1. Nachtragsvoranschlag 2024

Stadtgemeinde Perg

NVA Ergebnis- und Finanzierungsvoranschlag Detailnachweis

	MVAG		VC	DK	Ergebnisvoranschlag		Finanzierungsvoranschlag			
	EH	FH			VA 2024 inkl. NVA	VA 2024	1. NVA	VA 2024 inkl. NVA	VA 2024	1. NVA
423000	Essen auf Rädern									
Mittelverwendung (Aufwendungen, Auszahlungen)										
1/423000/757000	Transfers an private Organisationen ohne Erwerbszweck	2234	3234		0,00	0,00	0,00	0,00	0,00	0,00
Summe Mittelverw.	423	Essen auf Rädern			0,00	0,00	0,00	0,00	0,00	0,00
Saldo	423	Essen auf Rädern			0,00	0,00	0,00	0,00	0,00	0,00
426	Flüchtlingshilfe									
426000	Flüchtlingshilfe									
Mittelaufbringung (Erträge, Einzahlungen)										
Summe Mittelaufbr.	426	Flüchtlingshilfe			0,00	0,00	0,00	0,00	0,00	0,00
426000	Flüchtlingshilfe									
Mittelverwendung (Aufwendungen, Auszahlungen)										
1/426000/400000	Geringwertige Wirtschaftsgüter (GWG)	2221	3221		0,00	0,00	0,00	0,00	0,00	0,00
1/426000/457000	Druckwerke	2221	3221		0,00	0,00	0,00	0,00	0,00	0,00
1/426000/757000	Transfers an private Organisationen ohne Erwerbszweck	2234	3234		100,00	100,00	0,00	100,00	100,00	0,00
1/426000/768000	Sonstige Transfers an private Haushalte	2234	3234		800,00	500,00	300,00	800,00	500,00	300,00
Summe Mittelverw.	426	Flüchtlingshilfe			900,00	600,00	300,00	900,00	600,00	300,00
Saldo	426	Flüchtlingshilfe			-900,00	-600,00	-300,00	-900,00	-600,00	-300,00
429	Sonstige Einrichtungen und Maßnahmen									
429000	Freie Wohlfahrt -Sonst.Einri u.Maßn (Senioren, Erw.-Heime udgl.)									
Mittelaufbringung (Erträge, Einzahlungen)										
2/429000/808000	Veräußerung von Waren - Fundrad u.dgl.	2116	3116		200,00	100,00	100,00	200,00	100,00	100,00
Summe Mittelaufbr.	429	Sonstige Einrichtungen und Maßnahmen			200,00	100,00	100,00	200,00	100,00	100,00
	42	Freie Wohlfahrt			200,00	100,00	100,00	200,00	100,00	100,00

1. Nachtragsvoranschlag 2024

NVA Ergebnis- und Finanzierungsvoranschlag Detailnachweis

Stadtgemeinde Perg

	MVAG VC DK		Ergebnisvoranschlag		Finanzierungsvoranschlag			
	EH	FH	VA 2024 inkl. NVA	VA 2024	1. NVA	VA 2024 inkl. NVA	VA 2024	1. NVA
429000	Freie Wohlfahrt -Sonst.Einri u.Maßn (Senioren, Erw.-Heime udgl.)							
Mittelverwendung (Aufwendungen, Auszahlungen)								
1/429000/757000	Lfde TZ an priv.Org. o. Erwerbszw. (Zuw. Seniorenver. u. dgl.)	2234 3234	7.300,00	7.300,00	0,00	7.300,00	7.300,00	0,00
1/429000/757004	Lfde TZ an priv.Org. o. Erwerbszw. (Zuw. Frauenberat.)	2234 3234	800,00	800,00	0,00	800,00	800,00	0,00
1/429000/757007	Lfde TZ an priv.Org. o. Erwerbszw.	2234 3234	800,00	800,00	0,00	800,00	800,00	0,00
1/429000/768001	Sonst. lfde TZ an priv. HH Weihnachtsbeihilfe	2234 3234	12.900,00	12.900,00	0,00	12.900,00	12.900,00	0,00
1/429000/768003	Sonst. lfde TZ an priv. HH Badegebühren (Aktivpässe)	2234 3234	200,00	200,00	0,00	200,00	200,00	0,00
1/429000/768004	Sonst. lfde TZ an priv. HH Seniorrentaxi	2234 3234	400,00	400,00	0,00	400,00	400,00	0,00
1/429000/768006	So. Transf. an priv. Haushalte - Windel- Abfallsäcke f. Pflegebedürftige	2234 3234	2.700,00	3.000,00	-300,00	2.800,00	3.100,00	-300,00
Summe Mittelverw.	429	Sonstige Einrichtungen und Maßnahmen	25.100,00	25.400,00	-300,00	25.200,00	25.500,00	-300,00
	42	Freie Wohlfahrt	26.000,00	26.000,00	0,00	26.100,00	26.100,00	0,00
Saldo	429	Sonstige Einrichtungen und Maßnahmen	-24.900,00	-25.300,00	400,00	-25.000,00	-25.400,00	400,00
	42	Freie Wohlfahrt	-25.800,00	-25.900,00	100,00	-25.900,00	-26.000,00	100,00
43	Jugendwohlfahrt							
439	Sonstige Einrichtungen und Maßnahmen							
439000	Kinder- u. Jugendwohlfahrt - So.Einri u. Maßn.							
Mittelaufbringung (Erträge, Einzahlungen)								
Summe Mittelaufbr.	439	Sonstige Einrichtungen und Maßnahmen	0,00	0,00	0,00	0,00	0,00	0,00
	43	Jugendwohlfahrt	0,00	0,00	0,00	0,00	0,00	0,00
439000	Kinder- u. Jugendwohlfahrt - So.Einri u. Maßn.							
Mittelverwendung (Aufwendungen, Auszahlungen)								
1/439000/728000	Entgelte für sonstige Leistungen	2225 3225	700,00	700,00	0,00	700,00	700,00	0,00
1/439000/757000	Transfers an private Organisationen ohne Erwerbszweck	2234 3234	500,00	500,00	0,00	500,00	500,00	0,00
1/439000/757001	Lfde TZ an priv.Org. o. Erwerbszw. (Tagesmütter)	2234 3234	22.000,00	22.000,00	0,00	22.000,00	22.000,00	0,00
1/439000/757007	Lfde. TZ an priv. Org. o. Erwerbszw, (Fam.akademie Mühlviertel)	2234 3234	200,00	200,00	0,00	200,00	200,00	0,00
1/439000/768006	So. Transf. an priv. Haushalte Windel- Abfallsäcke f. Kleinkinder	2234 3234	5.500,00	5.500,00	0,00	5.500,00	5.500,00	0,00
Summe Mittelverw.	439	Sonstige Einrichtungen und Maßnahmen	28.900,00	28.900,00	0,00	28.900,00	28.900,00	0,00
	43	Jugendwohlfahrt	28.900,00	28.900,00	0,00	28.900,00	28.900,00	0,00
Saldo	439	Sonstige Einrichtungen und Maßnahmen	-28.900,00	-28.900,00	0,00	-28.900,00	-28.900,00	0,00
	43	Jugendwohlfahrt	-28.900,00	-28.900,00	0,00	-28.900,00	-28.900,00	0,00

1. Nachtragsvoranschlag 2024

Stadtgemeinde Perg

NVA Ergebnis- und Finanzierungsvoranschlag Detailnachweis

	MVAG	VC	DK	Ergebnisvoranschlag		Finanzierungsvoranschlag				
				EH	FH	VA 2024 inkl. NVA	VA 2024	1. NVA	VA 2024 inkl. NVA	VA 2024
46										
469										
469000										
Mittelaufbringung (Erträge, Einzahlungen)										
Summe Mittelaufbr.	469				0,00	0,00	0,00	0,00	0,00	0,00
	46				0,00	0,00	0,00	0,00	0,00	0,00
	4				200,00	100,00	100,00	200,00	100,00	100,00
469000										
Mittelverwendung (Aufwendungen, Auszahlungen)										
1/469000/700000				2223 3223	0,00	0,00	0,00	0,00	0,00	0,00
1/469000/728000				2225 3225	2.500,00	2.500,00	0,00	2.500,00	2.500,00	0,00
1/469000/757002				2234 3234	3.500,00	3.500,00	0,00	3.500,00	3.500,00	0,00
1/469000/768002				2234 3234	8.500,00	8.500,00	0,00	8.500,00	8.500,00	0,00
1/469000/768003				2234 3234	24.000,00	24.000,00	0,00	24.000,00	24.000,00	0,00
1/469000/768004				2234 3234	100,00	100,00	0,00	100,00	100,00	0,00
Summe Mittelverw.	469				38.600,00	38.600,00	0,00	38.600,00	38.600,00	0,00
	46				38.600,00	38.600,00	0,00	38.600,00	38.600,00	0,00
	4				3.865.400,00	3.865.400,00	0,00	3.865.500,00	3.865.500,00	0,00
Saldo	469				-38.600,00	-38.600,00	0,00	-38.600,00	-38.600,00	0,00
	46				-38.600,00	-38.600,00	0,00	-38.600,00	-38.600,00	0,00
	4				-3.865.200,00	-3.865.300,00	100,00	-3.865.300,00	-3.865.400,00	100,00

1. Nachtragsvoranschlag 2024

NVA Ergebnis- und Finanzierungsvoranschlag Detailnachweis

Stadtgemeinde Perg

		MVAG	VC	DK	Ergebnisvoranschlag		Finanzierungsvoranschlag			
		EH	FH		VA 2024 inkl. NVA	VA 2024	1. NVA	VA 2024 inkl. NVA	VA 2024	1. NVA
5 Gesundheit										
51	Gesundheitsdienst									
510	Medizinische Bereichsversorgung									
510000	Medizinische Bereichsversorgung									
Mittelaufbringung (Erträge, Einzahlungen)										
2/510000/862000	Transfers von Gemeinden, Gemeindeverbänden und -fonds - Sanitätsbeitr.	2121	3121		0,00	8.300,00	-8.300,00	0,00	8.300,00	-8.300,00
Summe Mittelaufbr.	510 Medizinische Bereichsversorgung				0,00	8.300,00	-8.300,00	0,00	8.300,00	-8.300,00
510000	Medizinische Bereichsversorgung									
Mittelverwendung (Aufwendungen, Auszahlungen)										
1/510000/728000	Entgelte für sonstige Leistungen	2225	3225		0,00	0,00	0,00	0,00	0,00	0,00
1/510000/751100	Ifde TZ an Land OÖ -Gde-Sanitätsbei (Pensionsbeitr. Gde-Arzt)	2231	3231		45.500,00	45.500,00	0,00	45.500,00	45.500,00	0,00
Summe Mittelverw.	510 Medizinische Bereichsversorgung				45.500,00	45.500,00	0,00	45.500,00	45.500,00	0,00
Saldo	510 Medizinische Bereichsversorgung				-45.500,00	-37.200,00	-8.300,00	-45.500,00	-37.200,00	-8.300,00
512	Sonstige medizinische Beratung und Betreuung									
512000	Gesundheitsdienst Sonst.medizin.Beratung u. Betreuung									
Mittelaufbringung (Erträge, Einzahlungen)										
2/512000/810003	Leistungserlöse Eintritte u. freiw. Spenden	2114	3114		400,00	0,00	400,00	400,00	0,00	400,00
Summe Mittelaufbr.	512 Sonstige medizinische Beratung und Betreuung				400,00	0,00	400,00	400,00	0,00	400,00
512000	Gesundheitsdienst Sonst.medizin.Beratung u. Betreuung									
Mittelverwendung (Aufwendungen, Auszahlungen)										
1/512000/728000	Entg.f.sonst.Leist. Gesunde Gemeinde	2225	3225		400,00	0,00	400,00	400,00	0,00	400,00
Summe Mittelverw.	512 Sonstige medizinische Beratung und Betreuung				400,00	0,00	400,00	400,00	0,00	400,00
Saldo	512 Sonstige medizinische Beratung und Betreuung				0,00	0,00	0,00	0,00	0,00	0,00
519	Sonstige Einrichtungen und Maßnahmen									
519000	Sonstige Einrichtungen und Maßnahmen									
Mittelaufbringung (Erträge, Einzahlungen)										
Summe Mittelaufbr.	519000 Sonstige Einrichtungen und Maßnahmen				0,00	0,00	0,00	0,00	0,00	0,00

1. Nachtragsvoranschlag 2024

NVA Ergebnis- und Finanzierungsvoranschlag Detailnachweis

Stadtgemeinde Perg

	MVAG	VC	DK	Ergebnisvoranschlag		Finanzierungsvoranschlag				
				EH	FH	VA 2024 inkl. NVA	VA 2024	1. NVA	VA 2024 inkl. NVA	VA 2024
519000	Sonstige Einrichtungen und Maßnahmen									
Mittelverwendung (Aufwendungen, Auszahlungen)										
1/519000/728000	Entgelte für sonstige Leistungen	2225	3225		0,00	0,00	0,00	0,00	0,00	0,00
Summe Mittelverw.	519000	Sonstige Einrichtungen und Maßnahmen			0,00	0,00	0,00	0,00	0,00	0,00
Saldo	519000	Sonstige Einrichtungen und Maßnahmen			0,00	0,00	0,00	0,00	0,00	0,00
519100	Sonstige Einrichtungen und Maßnahmen - Corona-Virus									
Mittelaufbringung (Erträge, Einzahlungen)										
2/519100/860000	Transfers von Bund, Bundesfonds und Bundeskammern	2121	3121		0,00	0,00	0,00	0,00	0,00	0,00
Summe Mittelaufbr.	519	Sonstige Einrichtungen und Maßnahmen			0,00	0,00	0,00	0,00	0,00	0,00
	51	Gesundheitsdienst			400,00	8.300,00	-7.900,00	400,00	8.300,00	-7.900,00
519100	Sonstige Einrichtungen und Maßnahmen - Corona-Virus									
Mittelverwendung (Aufwendungen, Auszahlungen)										
Summe Mittelverw.	519	Sonstige Einrichtungen und Maßnahmen			0,00	0,00	0,00	0,00	0,00	0,00
	51	Gesundheitsdienst			45.900,00	45.500,00	400,00	45.900,00	45.500,00	400,00
Saldo	519	Sonstige Einrichtungen und Maßnahmen			0,00	0,00	0,00	0,00	0,00	0,00
	51	Gesundheitsdienst			-45.500,00	-37.200,00	-8.300,00	-45.500,00	-37.200,00	-8.300,00
52	Umweltschutz									
520	Natur- und Landschaftsschutz									
520000	Natur- und Landschaftsschutz									
Mittelaufbringung (Erträge, Einzahlungen)										
Summe Mittelaufbr.	520000	Natur- und Landschaftsschutz			0,00	0,00	0,00	0,00	0,00	0,00
520000	Natur- und Landschaftsschutz									
Mittelverwendung (Aufwendungen, Auszahlungen)										
1/520000/631000	Telekommunikationsdienste Baumkataster	2222	3222		100,00	100,00	0,00	100,00	100,00	0,00
1/520000/720199	Vergütungen Bauhofleistungen	2225	3225		2.300,00	2.300,00	0,00	2.300,00	2.300,00	0,00
1/520000/720299	Vergütungen Bauhof ohne Personalkosten	2225	3225		200,00	200,00	0,00	200,00	200,00	0,00
1/520000/720699	Vergütungen Fuhrpark	2225	3225		100,00	100,00	0,00	100,00	100,00	0,00
1/520000/726000	Mitgliedsbeitr. an Institut. Klimabündnis	2225	3225		2.200,00	2.200,00	0,00	2.200,00	2.200,00	0,00
1/520000/728000	Entgelte für sonstige Leistungen	2225	3225		1.500,00	1.500,00	0,00	1.500,00	1.500,00	0,00
Summe Mittelverw.	520000	Natur- und Landschaftsschutz			6.400,00	6.400,00	0,00	6.400,00	6.400,00	0,00
Saldo	520000	Natur- und Landschaftsschutz			-6.400,00	-6.400,00	0,00	-6.400,00	-6.400,00	0,00

1. Nachtragsvoranschlag 2024

NVA Ergebnis- und Finanzierungsvoranschlag Detailnachweis

Stadtgemeinde Perg

		MVAG	VC	DK	Ergebnisvoranschlag		Finanzierungsvoranschlag			
		EH	FH		VA 2024 inkl. NVA	VA 2024	1. NVA	VA 2024 inkl. NVA	VA 2024	1. NVA
520010	Bienenfreundliche Gemeinde									
Mittelaufbringung (Erträge, Einzahlungen)										
Summe Mittelaufbr.	520010	Bienenfreundliche Gemeinde			0,00	0,00	0,00	0,00	0,00	0,00
520010	Bienenfreundliche Gemeinde									
Mittelverwendung (Aufwendungen, Auszahlungen)										
1/520010/400000	Geringwertige Wirtschaftsgüter (GWG)	2221	3221		0,00	0,00	0,00	0,00	0,00	0,00
1/520010/420000	Roh-, Hilfs- und Baustoffe	2221	3221		200,00	0,00	200,00	200,00	0,00	200,00
1/520010/459000	Sonstige Verbrauchsgüter	2221	3221		100,00	0,00	100,00	100,00	0,00	100,00
1/520010/728000	Entgelte für sonstige Leistungen	2225	3225		0,00	0,00	0,00	0,00	0,00	0,00
Summe Mittelverw.	520010	Bienenfreundliche Gemeinde			300,00	0,00	300,00	300,00	0,00	300,00
Saldo	520010	Bienenfreundliche Gemeinde			-300,00	0,00	-300,00	-300,00	0,00	-300,00
520020	Natur- und Landschaftsschutz (KEM)									
Mittelaufbringung (Erträge, Einzahlungen)										
2/520020/860000	Transfers von Bund, Bundesfonds und Bundeskammern	2121	3121		19.800,00	0,00	19.800,00	19.800,00	0,00	19.800,00
Summe Mittelaufbr.	520020	Natur- und Landschaftsschutz (KEM)			19.800,00	0,00	19.800,00	19.800,00	0,00	19.800,00
	520	Natur- und Landschaftsschutz			19.800,00	0,00	19.800,00	19.800,00	0,00	19.800,00
520020	Natur- und Landschaftsschutz (KEM)									
Mittelverwendung (Aufwendungen, Auszahlungen)										
1/520020/728000	Entgelte für sonstige Leistungen	2225	3225		31.300,00	0,00	31.300,00	31.300,00	0,00	31.300,00
Summe Mittelverw.	520020	Natur- und Landschaftsschutz (KEM)			31.300,00	0,00	31.300,00	31.300,00	0,00	31.300,00
Saldo	520020	Natur- und Landschaftsschutz (KEM)			-11.500,00	0,00	-11.500,00	-11.500,00	0,00	-11.500,00
	520	Natur- und Landschaftsschutz			38.000,00	6.400,00	31.600,00	38.000,00	6.400,00	31.600,00
Saldo	520	Natur- und Landschaftsschutz			-18.200,00	-6.400,00	-11.800,00	-18.200,00	-6.400,00	-11.800,00
522	Reinhaltung der Luft									
522000	Reinhaltung der Luft									
Mittelaufbringung (Erträge, Einzahlungen)										
Summe Mittelaufbr.	522	Reinhaltung der Luft			0,00	0,00	0,00	0,00	0,00	0,00
522000	Reinhaltung der Luft									
Mittelverwendung (Aufwendungen, Auszahlungen)										
1/522000/680000	Planmäßige Abschreibung	2226			800,00	800,00	0,00	0,00	0,00	0,00
Summe Mittelverw.	522	Reinhaltung der Luft			800,00	800,00	0,00	0,00	0,00	0,00
Saldo	522	Reinhaltung der Luft			-800,00	-800,00	0,00	0,00	0,00	0,00

1. Nachtragsvoranschlag 2024

Stadtgemeinde Perg

NVA Ergebnis- und Finanzierungsvoranschlag Detailnachweis

		MVAG	VC	DK	Ergebnisvoranschlag		Finanzierungsvoranschlag			
		EH	FH		VA 2024 inkl. NVA	VA 2024	1. NVA	VA 2024 inkl. NVA	VA 2024	1. NVA
528	Tierkörperbeseitigung									
528000	Tierkörperbeseitigung									
Mittelaufbringung (Erträge, Einzahlungen)										
Summe Mittelaufbr.	528	Tierkörperbeseitigung			0,00	0,00	0,00	0,00	0,00	0,00
528000	Tierkörperbeseitigung									
Mittelverwendung (Aufwendungen, Auszahlungen)										
1/528000/755000	Lfde TZ an sonst. Unternehm. TKV Oö.	2233	3233		32.500,00	28.700,00	3.800,00	32.500,00	28.700,00	3.800,00
Summe Mittelverw.	528	Tierkörperbeseitigung			32.500,00	28.700,00	3.800,00	32.500,00	28.700,00	3.800,00
Saldo	528	Tierkörperbeseitigung			-32.500,00	-28.700,00	-3.800,00	-32.500,00	-28.700,00	-3.800,00
529	Sonstige Einrichtungen und Maßnahmen									
529000	Umweltschutz - Sonst. Einri u. Maßn									
Mittelaufbringung (Erträge, Einzahlungen)										
Summe Mittelaufbr.	529	Sonstige Einrichtungen und Maßnahmen			0,00	0,00	0,00	0,00	0,00	0,00
	52	Umweltschutz			19.800,00	0,00	19.800,00	19.800,00	0,00	19.800,00
529000	Umweltschutz - Sonst. Einri u. Maßn									
Mittelverwendung (Aufwendungen, Auszahlungen)										
1/529000/600000	Energiebezüge (E-Tankstelle)	2222	3222		500,00	400,00	100,00	500,00	400,00	100,00
1/529000/700000	Miet- und Pachtaufwand	2223	3223		100,00	0,00	100,00	100,00	0,00	100,00
1/529000/720199	Vergütungen Bauhofleistungen	2225	3225		700,00	700,00	0,00	700,00	700,00	0,00
1/529000/720299	Vergütungen Bauhof ohne Personalkosten	2225	3225		100,00	100,00	0,00	100,00	100,00	0,00
1/529000/720699	Vergütungen Fuhrpark	2225	3225		0,00	0,00	0,00	0,00	0,00	0,00
Summe Mittelverw.	529	Sonstige Einrichtungen und Maßnahmen			1.400,00	1.200,00	200,00	1.400,00	1.200,00	200,00
	52	Umweltschutz			72.700,00	37.100,00	35.600,00	71.900,00	36.300,00	35.600,00
Saldo	529	Sonstige Einrichtungen und Maßnahmen			-1.400,00	-1.200,00	-200,00	-1.400,00	-1.200,00	-200,00
	52	Umweltschutz			-52.900,00	-37.100,00	-15.800,00	-52.100,00	-36.300,00	-15.800,00
53	Rettungs- und Warndienste									
530	Rettungsdienste									
530000	Rettungsdienste									
Mittelaufbringung (Erträge, Einzahlungen)										
Summe Mittelaufbr.	530	Rettungsdienste			0,00	0,00	0,00	0,00	0,00	0,00
	53	Rettungs- und Warndienste			0,00	0,00	0,00	0,00	0,00	0,00

1. Nachtragsvoranschlag 2024

NVA Ergebnis- und Finanzierungsvoranschlag Detailnachweis

Stadtgemeinde Perg

		MVAG VC DK		Ergebnisvoranschlag			Finanzierungsvoranschlag		
		EH	FH	VA 2024 inkl. NVA	VA 2024	1. NVA	VA 2024 inkl. NVA	VA 2024	1. NVA
530000	Rettungsdienste								
Mittelverwendung (Aufwendungen, Auszahlungen)									
1/530000/757000	Lfde TZ an priv.Org. o. Erwerbszw. (Rettungsbeitrag-Erlass BH)	2234	3234	104.300,00	94.200,00	10.100,00	104.300,00	94.200,00	10.100,00
1/530000/757100	Lfde TZ an priv.Org. o. Erwerbszw. (Beitr.f. NEF-Erlass BH)	2234	3234	7.000,00	6.600,00	400,00	7.000,00	6.600,00	400,00
1/530000/777000	Kapitaltransfers an private Organisationen ohne Erwerbszweck	2234	3434	22.800,00	22.800,00	0,00	22.800,00	22.800,00	0,00
Summe Mittelverw.	530 Rettungsdienste			134.100,00	123.600,00	10.500,00	134.100,00	123.600,00	10.500,00
	53 Rettungs- und Warndienste			134.100,00	123.600,00	10.500,00	134.100,00	123.600,00	10.500,00
Saldo	530 Rettungsdienste			-134.100,00	-123.600,00	-10.500,00	-134.100,00	-123.600,00	-10.500,00
	53 Rettungs- und Warndienste			-134.100,00	-123.600,00	-10.500,00	-134.100,00	-123.600,00	-10.500,00
56	Krankenanstalten anderer Rechtsträger								
562	Sprengelbeiträge								
562000	Krankenanstalten - Sprengelbeiträge								
Mittelaufbringung (Erträge, Einzahlungen)									
2/562000/828000	Rückersätze von Aufwendungen - Krankenanstaltenbeitrag	2116	3116	236.300,00	0,00	236.300,00	236.300,00	0,00	236.300,00
2/562000/861000	Transfers von Ländern, Landesfonds und Landeskammern	2121	3121	0,00	0,00	0,00	0,00	0,00	0,00
Summe Mittelaufbr.	562 Sprengelbeiträge			236.300,00	0,00	236.300,00	236.300,00	0,00	236.300,00
	56 Krankenanstalten anderer Rechtsträger			236.300,00	0,00	236.300,00	236.300,00	0,00	236.300,00
	5 Gesundheit			256.500,00	8.300,00	248.200,00	256.500,00	8.300,00	248.200,00
562000	Krankenanstalten - Sprengelbeiträge								
Mittelverwendung (Aufwendungen, Auszahlungen)									
1/562000/751000	Lfde TZ an Land OÖ Krankenanstaltenbeitrag	2231	3231	3.469.800,00	3.438.200,00	31.600,00	3.469.800,00	3.438.200,00	31.600,00
Summe Mittelverw.	562 Sprengelbeiträge			3.469.800,00	3.438.200,00	31.600,00	3.469.800,00	3.438.200,00	31.600,00
	56 Krankenanstalten anderer Rechtsträger			3.469.800,00	3.438.200,00	31.600,00	3.469.800,00	3.438.200,00	31.600,00
	5 Gesundheit			3.722.500,00	3.644.400,00	78.100,00	3.721.700,00	3.643.600,00	78.100,00
Saldo	562 Sprengelbeiträge			-3.233.500,00	-3.438.200,00	204.700,00	-3.233.500,00	-3.438.200,00	204.700,00
	56 Krankenanstalten anderer Rechtsträger			-3.233.500,00	-3.438.200,00	204.700,00	-3.233.500,00	-3.438.200,00	204.700,00
	5 Gesundheit			-3.466.000,00	-3.636.100,00	170.100,00	-3.465.200,00	-3.635.300,00	170.100,00

1. Nachtragsvoranschlag 2024

NVA Ergebnis- und Finanzierungsvoranschlag Detailnachweis

Stadtgemeinde Perg

		MVAG	VC	DK	Ergebnisvoranschlag		Finanzierungsvoranschlag			
		EH	FH		VA 2024 inkl. NVA	VA 2024	1. NVA	VA 2024 inkl. NVA	VA 2024	1. NVA
6 Straßen- und Wasserbau, Verkehr										
61	Straßenbau									
611	Landesstraßen									
611000	Landesstraßen									
Mittelaufbringung (Erträge, Einzahlungen)										
6/611000/301000	Kapitaltransfers von Ländern, Landesfonds und Landeskammern		3331	1	0,00	0,00	0,00	0,00	0,00	0,00
2/611000/813000	Erträge aus der Auflösung von Investitionszuschüssen (Kapitaltransfers)	2127			1.500,00	1.500,00	0,00	0,00	0,00	0,00
6/611000/829906	Zuw. aus lfd GT - Ansatz 6	2116	3116	1	0,00	0,00	0,00	0,00	0,00	0,00
6/611000/861000	Transfers von Ländern, Landesfonds und Landeskammern	2121	3121	1	0,00	0,00	0,00	0,00	0,00	0,00
Summe Mittelaufbr.	611000 Landesstraßen				1.500,00	1.500,00	0,00	0,00	0,00	0,00
611000	Landesstraßen									
Mittelverwendung (Aufwendungen, Auszahlungen)										
5/611000/060000	Im Bau befindliche Grundstückseinrichtungen		3412	1	0,00	0,00	0,00	0,00	0,00	0,00
1/611000/680000	Planmäßige Abschreibung	2226			3.000,00	0,00	3.000,00	0,00	0,00	0,00
1/611000/720199	Vergütungen Bauhofleistungen	2225	3225		1.400,00	1.400,00	0,00	1.400,00	1.400,00	0,00
1/611000/720299	Vergütungen Bauhof ohne Personalkosten	2225	3225		100,00	100,00	0,00	100,00	100,00	0,00
1/611000/720699	Vergütungen Fuhrpark	2225	3225		100,00	100,00	0,00	100,00	100,00	0,00
1/611000/751000	Lfd. TZ an Land OÖ - Münzbacher Zubringer	2231	3231		0,00	0,00	0,00	0,00	0,00	0,00
5/611000/751000	Transfers an Länder, Landesfonds und Landeskammern	2231	3231	1	0,00	0,00	0,00	0,00	0,00	0,00
Summe Mittelverw.	611000 Landesstraßen				4.600,00	1.600,00	3.000,00	1.600,00	1.600,00	0,00
Saldo	611000 Landesstraßen				-3.100,00	-100,00	-3.000,00	-1.600,00	-1.600,00	0,00
611020	Landesstraßen - Querungshilfe Weinzierl									
Mittelaufbringung (Erträge, Einzahlungen)										
6/611020/301000	Kapitaltransfers von Ländern, Landesfonds und Landeskammern		3331	1	0,00	0,00	0,00	150.000,00	150.000,00	0,00
6/611020/829906	Zuf. a. lfd. GT - Ansatz 6	2116	3116	1	150.000,00	51.800,00	98.200,00	150.000,00	51.800,00	98.200,00
6/611020/895000	Entnahmen von allgemeinen Haushaltsrücklagen	2301		1	0,00	98.200,00	-98.200,00	0,00	0,00	0,00
Summe Mittelaufbr.	611020 Landesstraßen - Querungshilfe Weinzierl				150.000,00	150.000,00	0,00	300.000,00	201.800,00	98.200,00
	611 Landesstraßen				151.500,00	151.500,00	0,00	300.000,00	201.800,00	98.200,00

1. Nachtragsvoranschlag 2024

NVA Ergebnis- und Finanzierungsvoranschlag Detailnachweis

Stadtgemeinde Perg

	MVAG	VC	DK	Ergebnisvoranschlag		Finanzierungsvoranschlag				
				EH	FH	VA 2024 inkl. NVA	VA 2024	1. NVA	VA 2024 inkl. NVA	VA 2024
611020	Landesstraßen - Querungshilfe Weinzierl									
Mittelverwendung (Aufwendungen, Auszahlungen)										
5/611020/060000										
			3412	1	0,00	0,00	0,00	300.000,00	300.000,00	0,00
			Im Bau befindliche Grundstückseinrichtungen							
Summe Mittelverw.	611020	Landesstraßen - Querungshilfe Weinzierl			0,00	0,00	0,00	300.000,00	300.000,00	0,00
Saldo	611020	Landesstraßen - Querungshilfe Weinzierl			150.000,00	150.000,00	0,00	0,00	-98.200,00	98.200,00
	611	Landesstraßen			4.600,00	1.600,00	3.000,00	301.600,00	301.600,00	0,00
Saldo	611	Landesstraßen			146.900,00	149.900,00	-3.000,00	-1.600,00	-99.800,00	98.200,00
612	Gemeindestraßen									
612000	Gemeindestraßen									
Mittelaufbringung (Erträge, Einzahlungen)										
2/612000/811005			2115	3115	4.100,00	4.500,00	-400,00	4.100,00	4.500,00	-400,00
			Miet- u. Pachtertrag - Schanigärten							
2/612000/813000			2127		227.100,00	227.300,00	-200,00	0,00	0,00	0,00
			Erträge aus der Auflösung von Investitionszuschüssen (Kapitaltransfers)							
2/612000/829000			2116	3116	1.000,00	1.000,00	0,00	1.000,00	1.000,00	0,00
			Sonstige Erträge							
2/612000/850060			2111	3111	20.000,00	20.000,00	0,00	20.000,00	20.000,00	0,00
			IB Verkehrsflächen - OH							
2/612000/868003			2124	3124	33.000,00	33.000,00	0,00	33.000,00	33.000,00	0,00
			Transfers von privaten Haushalten - Infrastrukturkostenbeitrag							
Summe Mittelaufbr.	612000	Gemeindestraßen			285.200,00	285.800,00	-600,00	58.100,00	58.500,00	-400,00

1. Nachtragsvoranschlag 2024

NVA Ergebnis- und Finanzierungsvoranschlag Detailnachweis

Stadtgemeinde Perg

	MVAG	VC	DK	Ergebnisvoranschlag		Finanzierungsvoranschlag				
				EH	FH	VA 2024 inkl. NVA	VA 2024	1. NVA	VA 2024 inkl. NVA	VA 2024
612000	Gemeindestraßen									
Mittelverwendung (Aufwendungen, Auszahlungen)										
1/612000/002000										
1/612000/042000										
1/612000/346003										
1/612000/346004										
1/612000/400000										
1/612000/420000										
1/612000/459000										
1/612000/600000										
1/612000/613000										
1/612000/618000										
1/612000/650003										
1/612000/650004										
1/612000/670000										
1/612000/680000										
1/612000/720199										
1/612000/720299										
1/612000/720699										
1/612000/728000										
1/612000/729906										
1/612000/729910										
Summe Mittelverw.	612000	Gemeindestraßen								
Saldo	612000	Gemeindestraßen								
612010	Gemeindestraße-Karbrunnen									
Mittelaufbringung (Erträge, Einzahlungen)										
Summe Mittelaufbr.	612010	Gemeindestraße-Karbrunnen								

1. Nachtragsvoranschlag 2024

NVA Ergebnis- und Finanzierungsvoranschlag Detailnachweis

Stadtgemeinde Perg

		MVAG		VC	DK	Ergebnisvoranschlag		Finanzierungsvoranschlag			
		EH	FH			VA 2024 inkl. NVA	VA 2024	1. NVA	VA 2024 inkl. NVA	VA 2024	1. NVA
612010	Gemeindestraße-Karbrunnen										
Mittelverwendung (Aufwendungen, Auszahlungen)											
1/612010/455000	Chemische u. sonst.artverw. Mittel	2221	3221			300,00	300,00	0,00	300,00	300,00	0,00
1/612010/600000	Energiebezüge Strom	2222	3222			1.400,00	1.400,00	0,00	1.400,00	1.400,00	0,00
1/612010/619000	Instandh. v. Sonderanlagen (PG 050) Karbrunnen u. -anlage	2224	3224	19		400,00	400,00	0,00	400,00	400,00	0,00
1/612010/711000	Gebühren für die Benützung von Gemeindeeinrichtungen und Anlagen gemäß FAG (HBA)	2225	3225			100,00	100,00	0,00	100,00	100,00	0,00
1/612010/720199	Vergütungen Bauhofleistungen	2225	3225			3.500,00	3.500,00	0,00	3.500,00	3.500,00	0,00
1/612010/720299	Vergütungen Bauhof ohne Personalkosten	2225	3225			300,00	300,00	0,00	300,00	300,00	0,00
1/612010/720699	Vergütungen Fuhrpark	2225	3225			200,00	200,00	0,00	200,00	200,00	0,00
Summe Mittelverw.	612010 Gemeindestraße-Karbrunnen					6.200,00	6.200,00	0,00	6.200,00	6.200,00	0,00
Saldo	612010 Gemeindestraße-Karbrunnen					-6.200,00	-6.200,00	0,00	-6.200,00	-6.200,00	0,00
612050	Gemeindestraßen Überwachung ruhender Verkehr										
Mittelaufbringung (Erträge, Einzahlungen)											
2/612050/868000	Transfers von privaten Haushalten - Strafgelder, Organmandate	2124	3124			126.500,00	126.500,00	0,00	126.500,00	126.500,00	0,00
Summe Mittelaufbr.	612050 Gemeindestraßen Überwachung ruhender Verkehr					126.500,00	126.500,00	0,00	126.500,00	126.500,00	0,00
612050	Gemeindestraßen Überwachung ruhender Verkehr										
Mittelverwendung (Aufwendungen, Auszahlungen)											
1/612050/457000	Druckwerke	2221	3221			8.800,00	0,00	8.800,00	8.800,00	0,00	8.800,00
1/612050/728003	Entg.f.sonst.Leist. Überwachung d. ruhenden Verkehrs	2225	3225			31.200,00	29.500,00	1.700,00	31.200,00	29.500,00	1.700,00
Summe Mittelverw.	612050 Gemeindestraßen Überwachung ruhender Verkehr					40.000,00	29.500,00	10.500,00	40.000,00	29.500,00	10.500,00
Saldo	612050 Gemeindestraßen Überwachung ruhender Verkehr					86.500,00	97.000,00	-10.500,00	86.500,00	97.000,00	-10.500,00

1. Nachtragsvoranschlag 2024

Stadtgemeinde Perg

NVA Ergebnis- und Finanzierungsvoranschlag Detailnachweis

	MVAG	VC	DK	Ergebnisvoranschlag		Finanzierungsvoranschlag				
				EH	FH	VA 2024 inkl. NVA	VA 2024	1. NVA	VA 2024 inkl. NVA	VA 2024
612060	Straßenbauprogramm									
Mittelaufbringung (Erträge, Einzahlungen)										
6/612060/301000				3331	1	0,00	0,00	0,00	0,00	0,00
	Kapitaltransfers von Ländern, Landesfonds und Landeskammern									
6/612060/301100				3331	1	0,00	0,00	0,00	90.100,00	0,00
	KTZ - Öö. Gemeindepaket 2023									
6/612060/307100				3334	1	0,00	0,00	0,00	0,00	0,00
	Kapitaltransfers von privaten Haushalten und privaten Organisationen ohne Erwerbszweck und andere									
6/612060/307200				3334	1	0,00	0,00	0,00	0,00	0,00
	Kapitaltransfers von privaten Haushalten und privaten Organisationen ohne Erwerbszweck und andere									
6/612060/829906	2116	3116	1			33.000,00	33.000,00	0,00	33.000,00	33.000,00
	Zuw. aus lfd. GT									
6/612060/829910	2116	3116	1			20.000,00	0,00	20.000,00	20.000,00	0,00
	Zuw aus IB									
6/612060/829950	2116	3116	1			6.500,00	0,00	6.500,00	6.500,00	0,00
	Zuw. aus AB									
6/612060/850060	2111	3111	1			0,00	20.000,00	-20.000,00	0,00	20.000,00
	Interessentenbeiträge von Grundstückseigentümern und Anrainern (einmalig)									
6/612060/860000	2121	3121	1			0,00	0,00	0,00	0,00	0,00
	KIG-Mittel									
6/612060/861000	2121	3121	1			0,00	1.500,00	-1.500,00	0,00	1.500,00
	LZ									
6/612060/894000	2301		1			250.400,00	0,00	250.400,00	0,00	0,00
	Entnahmen von zweckgebundenen Haushaltsrücklagen									
6/612060/895000	2301		1			0,00	345.500,00	-345.500,00	0,00	0,00
	RL									
Summe Mittelaufbr.	612060	Straßenbauprogramm				309.900,00	400.000,00	-90.100,00	149.600,00	54.500,00
612060	Straßenbauprogramm									
Mittelverwendung (Aufwendungen, Auszahlungen)										
5/612060/002000				3412	1	0,00	0,00	0,00	0,00	0,00
	Straßenbauten Gehsteig Thurnhof									
5/612060/060000				3412	1	0,00	0,00	0,00	0,00	0,00
	Im Bau befindliche Grundstückseinrichtungen									
5/612060/060001				3412	1	0,00	0,00	0,00	0,00	0,00
	Im Bau befindliche Grundstückseinrichtungen Tobra-West									
5/612060/611000	2224	3224	1			400.000,00	400.000,00	0,00	400.000,00	400.000,00
	Instandhaltung von Straßenbauten									
Summe Mittelverw.	612060	Straßenbauprogramm				400.000,00	400.000,00	0,00	400.000,00	400.000,00
Saldo	612060	Straßenbauprogramm				-90.100,00	0,00	-90.100,00	-250.400,00	-345.500,00
612070	EFRE Programm Waidhoferstraße, Hauptplatz									
Mittelaufbringung (Erträge, Einzahlungen)										
6/612070/301000				3331	1	0,00	0,00	0,00	0,00	0,00
	KTZ Land									
Summe Mittelaufbr.	612070	EFRE Programm Waidhoferstraße, Hauptplatz				0,00	0,00	0,00	0,00	0,00

1. Nachtragsvoranschlag 2024

NVA Ergebnis- und Finanzierungsvoranschlag Detailnachweis

Stadtgemeinde Perg

	MVAG		VC	DK	Ergebnisvoranschlag		Finanzierungsvoranschlag				
	EH	FH			VA 2024 inkl. NVA	VA 2024	1. NVA	VA 2024 inkl. NVA	VA 2024	1. NVA	
612070	EFRE Programm Waidhoferstraße, Hauptplatz										
Mittelverwendung (Aufwendungen, Auszahlungen)											
5/612070/729906	Sonstige Aufwendungen		2225	3225	1	0,00	0,00	0,00	0,00	0,00	
Summe Mittelverw.	612070	EFRE Programm Waidhoferstraße, Hauptplatz				0,00	0,00	0,00	0,00	0,00	
Saldo	612070	EFRE Programm Waidhoferstraße, Hauptplatz				0,00	0,00	0,00	0,00	0,00	
612071	Sanierung Heuwiesen-/Labauernbrücke										
Mittelaufbringung (Erträge, Einzahlungen)											
6/612071/301000	Kapitaltransfers von Ländern, Landesfonds und Landeskammern			3331	1	0,00	0,00	0,00	45.000,00	45.000,00	0,00
6/612071/301100	Kapitaltransfers von Ländern, Landesfonds und Landeskammern			3331	1	0,00	0,00	0,00	30.800,00	30.800,00	0,00
6/612071/829906	Zuf. a. lfd. GT - Ansatz 6		2116	3116	1	174.200,00	174.200,00	0,00	174.200,00	174.200,00	0,00
Summe Mittelaufbr.	612071	Sanierung Heuwiesen-/Labauernbrücke				174.200,00	174.200,00	0,00	250.000,00	250.000,00	0,00
612071	Sanierung Heuwiesen-/Labauernbrücke										
Mittelverwendung (Aufwendungen, Auszahlungen)											
5/612071/061000	Im Bau befindliche Gebäude und Bauten			3413	1	0,00	0,00	0,00	250.000,00	250.000,00	0,00
Summe Mittelverw.	612071	Sanierung Heuwiesen-/Labauernbrücke				0,00	0,00	0,00	250.000,00	250.000,00	0,00
Saldo	612071	Sanierung Heuwiesen-/Labauernbrücke				174.200,00	174.200,00	0,00	0,00	0,00	
612550	Gemeindestraßen										
Mittelaufbringung (Erträge, Einzahlungen)											
6/612550/894100	Entnahmen von zweckgebundenen Haushaltsrücklagen		2301		5	0,00	0,00	0,00	0,00	0,00	0,00
6/612550/894500	Entnahmen von zweckgebundenen Haushaltsrücklagen		2301		5	0,00	0,00	0,00	0,00	0,00	0,00
Summe Mittelaufbr.	612550	Gemeindestraßen				0,00	0,00	0,00	0,00	0,00	0,00
	612	Gemeindestraßen				895.800,00	986.500,00	-90.700,00	584.200,00	489.500,00	94.700,00
612550	Gemeindestraßen										
Mittelverwendung (Aufwendungen, Auszahlungen)											
5/612550/729910	Sonstige Aufwendungen		2225	3225	5	0,00	0,00	0,00	0,00	0,00	0,00
5/612550/729950	Sonstige Aufwendungen		2225	3225	5	0,00	0,00	0,00	0,00	0,00	0,00
Summe Mittelverw.	612550	Gemeindestraßen				0,00	0,00	0,00	0,00	0,00	0,00
Saldo	612550	Gemeindestraßen				0,00	0,00	0,00	0,00	0,00	0,00
	612	Gemeindestraßen				1.766.800,00	1.762.100,00	4.700,00	1.456.300,00	1.438.400,00	17.900,00
Saldo	612	Gemeindestraßen				-871.000,00	-775.600,00	-95.400,00	-872.100,00	-948.900,00	76.800,00

1. Nachtragsvoranschlag 2024

NVA Ergebnis- und Finanzierungsvoranschlag Detailnachweis

Stadtgemeinde Perg

		MVAG VC DK		Ergebnisvoranschlag			Finanzierungsvoranschlag		
		EH	FH	VA 2024 inkl. NVA	VA 2024	1. NVA	VA 2024 inkl. NVA	VA 2024	1. NVA
616	Sonstige Straßen und Wege								
616000	Sonst. Straßen u. Wege Rad-, Reit-, Wanderwege								
	Mittelaufbringung (Erträge, Einzahlungen)								
2/616000/813000	Erträge aus der Auflösung von Investitionszuschüssen (Kapitaltransfers)		2127	2.000,00	3.800,00	-1.800,00	0,00	0,00	0,00
Summe Mittelaufbr.	616000 Sonst. Straßen u. Wege Rad-, Reit-, Wanderwege			2.000,00	3.800,00	-1.800,00	0,00	0,00	0,00
616000	Sonst. Straßen u. Wege Rad-, Reit-, Wanderwege								
	Mittelverwendung (Aufwendungen, Auszahlungen)								
1/616000/002000	Straßenbauten		3412 2	0,00	0,00	0,00	30.000,00	30.000,00	0,00
1/616000/400000	GWG -Geringw.Wirtsch.güter Anlagev.	2221	3221	0,00	0,00	0,00	0,00	0,00	0,00
1/616000/611000	Instandh. v. Straßenbauten (PG 002)	2224	3224 19	800,00	800,00	0,00	800,00	800,00	0,00
1/616000/618000	Instandh. v. sonst. Anlagen (PG 030, 042)	2224	3224	0,00	0,00	0,00	0,00	0,00	0,00
1/616000/680000	Planmäßige Abschreibung	2226		90.000,00	98.900,00	-8.900,00	0,00	0,00	0,00
1/616000/700000	Miet- und Pachtaufwand - Pachtzinse - Immobilien div. Reitwege	2223	3223	700,00	700,00	0,00	700,00	700,00	0,00
1/616000/720199	Vergütungen Bauhofleistungen	2225	3225	13.800,00	13.800,00	0,00	13.800,00	13.800,00	0,00
1/616000/720299	Vergütungen Bauhof ohne Personalkosten	2225	3225	1.200,00	1.200,00	0,00	1.200,00	1.200,00	0,00
1/616000/720699	Vergütungen Fuhrpark	2225	3225	700,00	700,00	0,00	700,00	700,00	0,00
1/616000/728000	Entg.f.sonst.Leist.	2225	3225	0,00	0,00	0,00	0,00	0,00	0,00
Summe Mittelverw.	616000 Sonst. Straßen u. Wege Rad-, Reit-, Wanderwege			107.200,00	116.100,00	-8.900,00	47.200,00	47.200,00	0,00
Saldo	616000 Sonst. Straßen u. Wege Rad-, Reit-, Wanderwege			-105.200,00	-112.300,00	7.100,00	-47.200,00	-47.200,00	0,00
616020	Geh- und Radweg TOBRA								
	Mittelaufbringung (Erträge, Einzahlungen)								
6/616020/829906	Sonstige Erträge		2116 3116 1	1.500,00	0,00	1.500,00	1.500,00	0,00	1.500,00
Summe Mittelaufbr.	616020 Geh- und Radweg TOBRA			1.500,00	0,00	1.500,00	1.500,00	0,00	1.500,00
616020	Geh- und Radweg TOBRA								
	Mittelverwendung (Aufwendungen, Auszahlungen)								
5/616020/060000	Im Bau befindliche Grundstückseinrichtungen		3412 1	0,00	0,00	0,00	1.500,00	0,00	1.500,00
Summe Mittelverw.	616020 Geh- und Radweg TOBRA			0,00	0,00	0,00	1.500,00	0,00	1.500,00
Saldo	616020 Geh- und Radweg TOBRA			1.500,00	0,00	1.500,00	0,00	0,00	0,00

1. Nachtragsvoranschlag 2024

NVA Ergebnis- und Finanzierungsvoranschlag Detailnachweis

Stadtgemeinde Perg

		MVAG		VC	DK	Ergebnisvoranschlag		Finanzierungsvoranschlag			
		EH	FH			VA 2024 inkl. NVA	VA 2024	1. NVA	VA 2024 inkl. NVA	VA 2024	1. NVA
616100	Ländl. Zufahrtsstraßen Güterwege										
	Mittelaufbringung (Erträge, Einzahlungen)										
2/616100/813000	Erträge aus der Auflösung von Investitionszuschüssen (Kapitaltransfers)		2127			51.500,00	53.000,00	-1.500,00	0,00	0,00	0,00
Summe Mittelaufbr.	616100 Ländl. Zufahrtsstraßen Güterwege					51.500,00	53.000,00	-1.500,00	0,00	0,00	0,00
616100	Ländl. Zufahrtsstraßen Güterwege										
	Mittelverwendung (Aufwendungen, Auszahlungen)										
1/616100/650000	Zinsen für Finanzschulden in Euro	2241	3241			0,00	0,00	0,00	0,00	0,00	0,00
1/616100/680000	Planmäßige Abschreibung	2226				3.400,00	6.400,00	-3.000,00	0,00	0,00	0,00
1/616100/728000	Entgelte für sonstige Leistungen	2225	3225			0,00	0,00	0,00	0,00	0,00	0,00
1/616100/752000	Lfd. TZ an Gden/-verbände WEV Unteres Mühlv.	2231	3231			15.300,00	15.300,00	0,00	15.300,00	15.300,00	0,00
Summe Mittelverw.	616100 Ländl. Zufahrtsstraßen Güterwege					18.700,00	21.700,00	-3.000,00	15.300,00	15.300,00	0,00
Saldo	616100 Ländl. Zufahrtsstraßen Güterwege					32.800,00	31.300,00	1.500,00	-15.300,00	-15.300,00	0,00
616110	Güterwege										
	Mittelaufbringung (Erträge, Einzahlungen)										
6/616110/301100	BZ-Mittel		3331	1		0,00	0,00	0,00	0,00	0,00	0,00
6/616110/302000	KT v. Gden, Gdeverbänden - WEV (LZ)		3331	1		0,00	0,00	0,00	0,00	0,00	0,00
2/616110/813000	Erträge aus der Auflösung von Investitionszuschüssen (Kapitaltransfers)		2127			0,00	0,00	0,00	0,00	0,00	0,00
6/616110/829906	Zuw. aus lfd GT - Ansatz 6	2116	3116	1		0,00	0,00	0,00	0,00	0,00	0,00
Summe Mittelaufbr.	616110 Güterwege					0,00	0,00	0,00	0,00	0,00	0,00
	616 Sonstige Straßen und Wege					55.000,00	56.800,00	-1.800,00	1.500,00	0,00	1.500,00
616110	Güterwege										
	Mittelverwendung (Aufwendungen, Auszahlungen)										
5/616110/002000	Straßenbauten		3412	1		0,00	0,00	0,00	0,00	0,00	0,00
1/616110/680000	Planmäßige Abschreibung	2226				0,00	0,00	0,00	0,00	0,00	0,00
Summe Mittelverw.	616110 Güterwege					0,00	0,00	0,00	0,00	0,00	0,00
Saldo	616110 Güterwege					0,00	0,00	0,00	0,00	0,00	0,00
	616 Sonstige Straßen und Wege					125.900,00	137.800,00	-11.900,00	64.000,00	62.500,00	1.500,00
Saldo	616 Sonstige Straßen und Wege					-70.900,00	-81.000,00	10.100,00	-62.500,00	-62.500,00	0,00

1. Nachtragsvoranschlag 2024

NVA Ergebnis- und Finanzierungsvoranschlag Detailnachweis

Stadtgemeinde Perg

	MVAG	VC	DK	Ergebnisvoranschlag		Finanzierungsvoranschlag					
				EH	FH	VA 2024 inkl. NVA	VA 2024	1. NVA	VA 2024 inkl. NVA	VA 2024	1. NVA
617											
	Bauhöfe										
617000											
	Bauhof										
Mittelaufbringung (Erträge, Einzahlungen)											
Summe Mittelaufbr.	617000	Bauhof			0,00	0,00	0,00	0,00	0,00	0,00	0,00
617000		Bauhof									
Mittelverwendung (Aufwendungen, Auszahlungen)											
1/617000/453000	Schmier- und Schleifmittel		2221	3221	0,00	0,00	0,00	0,00	0,00	0,00	0,00
Summe Mittelverw.	617000	Bauhof			0,00	0,00	0,00	0,00	0,00	0,00	0,00
Saldo	617000	Bauhof			0,00	0,00	0,00	0,00	0,00	0,00	0,00
617010											
	Bauhof										
Mittelaufbringung (Erträge, Einzahlungen)											
6/617010/803000	Veräußerungen von technischen Anlagen, Fahrzeugen und Maschinen		2116	3314	1	0,00	0,00	0,00	0,00	0,00	0,00
2/617010/808000	Veräußerungen von Waren - Verr. Tankung GWVA		2116	3116		2.500,00	2.500,00	0,00	2.500,00	2.500,00	0,00
2/617010/810001	Nebenerlöse Leihgeb. f. Bühne		2114	3114		8.500,00	8.500,00	0,00	8.500,00	8.500,00	0,00
2/617010/816199	Vergütungen Bauhofleistungen		2114	3114		1.390.500,00	1.390.500,00	0,00	1.390.500,00	1.390.500,00	0,00
2/617010/816299	Vergütungen Bauhof ohne Personalkosten		2114	3114		116.600,00	116.600,00	0,00	116.600,00	116.600,00	0,00
2/617010/816699	Vergütungen Fuhrpark		2114	3114		73.200,00	73.200,00	0,00	73.200,00	73.200,00	0,00
2/617010/817000	Erträge aus der Auflösung von sonstigen Rückstellungen		2117			60.200,00	60.200,00	0,00	0,00	0,00	0,00
2/617010/827000	Kostenersätze für die Überlassung von Bediensteten an Dritte		2116	3116		6.000,00	6.000,00	0,00	14.000,00	6.000,00	8.000,00
2/617010/829000	Sonstige Erträge		2116	3116		45.300,00	45.300,00	0,00	45.300,00	45.300,00	0,00
2/617010/829001	Sonstige Erträge - EpidemieG Vergütung f. Quarantäne		2116	3116		0,00	0,00	0,00	0,00	0,00	0,00
6/617010/829906	Zuw. aus lfd GT - Ansatz 6		2116	3116	1	172.600,00	0,00	172.600,00	172.600,00	0,00	172.600,00
2/617010/860000	Transfers von Bund, Bundesfonds und Bundeskammern		2121	3121		29.700,00	29.700,00	0,00	29.700,00	29.700,00	0,00
2/617010/863000	Laufende Transferzahlungen von Sozialversicherungsträgern		2121	3121		2.200,00	0,00	2.200,00	2.200,00	0,00	2.200,00
Summe Mittelaufbr.	617010	Bauhof				1.907.300,00	1.732.500,00	174.800,00	1.855.100,00	1.672.300,00	182.800,00

1. Nachtragsvoranschlag 2024

NVA Ergebnis- und Finanzierungsvoranschlag Detailnachweis

Stadtgemeinde Perg

		MVAG VC DK		Ergebnisvoranschlag		Finanzierungsvoranschlag			
		EH	FH	VA 2024 inkl. NVA	VA 2024	1. NVA	VA 2024 inkl. NVA	VA 2024	1. NVA
617010	Bauhof								
Mittelverwendung (Aufwendungen, Auszahlungen)									
1/617010/020000	Maschinen u. maschinelle Anl.		3414 2	0,00	0,00	0,00	30.000,00	30.000,00	0,00
5/617010/040000	Fahrzeuge		3414 1	0,00	0,00	0,00	172.600,00	0,00	172.600,00
1/617010/042000	Betriebsausstattung		3415 2	0,00	0,00	0,00	1.500,00	1.900,00	-400,00
1/617010/050000	Sonderanlagen		3412 2	0,00	0,00	0,00	0,00	0,00	0,00
1/617010/070000	Aktivierungsfähige Rechte (immaterielle Vermögenswerte)		3411 2	0,00	0,00	0,00	1.000,00	1.000,00	0,00
1/617010/085000	Zur Veräußerung verfügbare Finanzinstrumente – langfristig		3650 2	0,00	0,00	0,00	6.900,00	6.900,00	0,00
1/617010/400000	GWG -Geringw.Wirtsch.güter Anlagev.	2221	3221	13.000,00	13.000,00	0,00	13.000,00	13.000,00	0,00
1/617010/452000	Treibstoffe	2221	3221	17.000,00	17.000,00	0,00	17.000,00	17.000,00	0,00
1/617010/454000	Reinigungsmittel	2221	3221	1.500,00	1.100,00	400,00	1.500,00	1.100,00	400,00
1/617010/455000	Chemische u. sonst.artverw. Mittel	2221	3221	700,00	700,00	0,00	700,00	700,00	0,00
1/617010/456000	Schreib-,Zeichen- u.so. Büromittel	2221	3221	400,00	400,00	0,00	400,00	400,00	0,00
1/617010/457000	Druckwerke	2221	3221	200,00	200,00	0,00	200,00	200,00	0,00
1/617010/458000	Mittel zur ärztlichen Betreuung und Gesundheitsvorsorge	2221	3221	200,00	200,00	0,00	200,00	200,00	0,00
1/617010/459000	Sonst. Verbrauchsgüter	2221	3221	5.500,00	5.500,00	0,00	5.500,00	5.500,00	0,00
1/617010/5	Personalkonten verdichtet	22	32	1.446.800,00	1.446.800,00	0,00	1.425.300,00	1.425.300,00	0,00
1/617010/600000	Energiebezüge Strom	2222	3222	6.600,00	6.600,00	0,00	6.600,00	6.600,00	0,00
1/617010/600100	Gas	2222	3222	7.000,00	7.000,00	0,00	7.000,00	7.000,00	0,00
1/617010/614000	Instandh. v. Gebäuden (PG 010)	2224	3224 20	6.000,00	8.000,00	-2.000,00	6.000,00	8.000,00	-2.000,00
1/617010/616000	Instandhaltung von Maschinen und maschinellen Anlagen	2224	3224	200,00	200,00	0,00	200,00	200,00	0,00
1/617010/617000	Instandh. v. Fahrzeugen (PG 040)	2224	3224	14.000,00	14.000,00	0,00	14.000,00	14.000,00	0,00
1/617010/618000	Instandh. v. sonst. Anlagen (PG 030, 042)	2224	3224	5.000,00	5.000,00	0,00	5.000,00	5.000,00	0,00
1/617010/631000	Telekommunikationsdienste	2222	3222	3.200,00	3.200,00	0,00	3.200,00	3.200,00	0,00
1/617010/670000	Versicherungen	2222	3222	15.000,00	11.200,00	3.800,00	15.000,00	11.200,00	3.800,00
1/617010/680000	Planmäßige Abschreibung	2226		80.200,00	92.900,00	-12.700,00	0,00	0,00	0,00
1/617010/699000	Verluste aus dem Abgang von Beteiligungen und aktiven Finanzinstrumenten	2245		0,00	0,00	0,00	0,00	0,00	0,00
1/617010/700600	Miete - Mobilien Gasflaschen	2223	3223	100,00	0,00	100,00	100,00	0,00	100,00
1/617010/705005	Operating Leasing - Mobilien - Fahrzeuge VW Pritsche Zinsen PE- 299A	2223	3223	0,00	0,00	0,00	0,00	0,00	0,00
1/617010/705006	Operating Leasing-Mobilien-Fahrzeuge Ford Transit L2H1 310 Zinsen	2223	3223	0,00	0,00	0,00	0,00	0,00	0,00

1. Nachtragsvoranschlag 2024

NVA Ergebnis- und Finanzierungsvoranschlag Detailnachweis

Stadtgemeinde Perg

	MVAG	VC	DK	Ergebnisvoranschlag			Finanzierungsvoranschlag				
				EH	FH	VA 2024 inkl. NVA	VA 2024	1. NVA	VA 2024 inkl. NVA	VA 2024	1. NVA
1/617010/705610	Operating Leasing-Mobilien-Fahrzeuge LKW Pritsche Klein - PE 299A	2223	3223			0,00	0,00	0,00	0,00	0,00	0,00
1/617010/705611	Operating Leasing-Mobilien-Fahrzeuge LKW Pritsche Klein	2223	3223			0,00	0,00	0,00	0,00	0,00	0,00
1/617010/710000	Öffentl. Abgaben (Ausg.), ohne Geb. gem.FAG	2225	3225			900,00	900,00	0,00	900,00	900,00	0,00
1/617010/711000	Gebühren für die Benützung von Gemeindeeinrichtungen und Anlagen gemäß FAG (HBA)	2225	3225			2.000,00	1.600,00	400,00	2.000,00	1.600,00	400,00
1/617010/720199	Vergütungen Bauhofleistungen	2225	3225			34.600,00	34.600,00	0,00	34.600,00	34.600,00	0,00
1/617010/720299	Vergütungen Bauhof ohne Personalkosten	2225	3225			2.900,00	2.900,00	0,00	2.900,00	2.900,00	0,00
1/617010/720699	Vergütungen Fuhrpark	2225	3225			1.800,00	1.800,00	0,00	1.800,00	1.800,00	0,00
1/617010/724000	Reisegebühren	2225	3225			2.000,00	2.000,00	0,00	2.000,00	2.000,00	0,00
1/617010/728000	Entg.f.sonst.Leist.	2225	3225			3.800,00	3.800,00	0,00	3.800,00	3.800,00	0,00
Summe Mittelverw.	617010 Bauhof					1.670.600,00	1.680.600,00	-10.000,00	1.780.900,00	1.606.000,00	174.900,00
Saldo	617010 Bauhof					236.700,00	51.900,00	184.800,00	74.200,00	66.300,00	7.900,00
617020	Bauhof-Erweiterung										
Mittelaufbringung (Erträge, Einzahlungen)											
Summe Mittelaufbr.	617020 Bauhof-Erweiterung					0,00	0,00	0,00	0,00	0,00	0,00
	617 Bauhöfe					1.907.300,00	1.732.500,00	174.800,00	1.855.100,00	1.672.300,00	182.800,00
	61 Straßenbau					3.009.600,00	2.927.300,00	82.300,00	2.740.800,00	2.363.600,00	377.200,00
617020	Bauhof-Erweiterung										
Mittelverwendung (Aufwendungen, Auszahlungen)											
1/617020/640000	Beratungsaufwand	2222	3222			0,00	1.300,00	-1.300,00	0,00	1.300,00	-1.300,00
Summe Mittelverw.	617020 Bauhof-Erweiterung					0,00	1.300,00	-1.300,00	0,00	1.300,00	-1.300,00
Saldo	617020 Bauhof-Erweiterung					0,00	-1.300,00	1.300,00	0,00	-1.300,00	1.300,00
	617 Bauhöfe					1.670.600,00	1.681.900,00	-11.300,00	1.780.900,00	1.607.300,00	173.600,00
	61 Straßenbau					3.567.900,00	3.583.400,00	-15.500,00	3.602.800,00	3.409.800,00	193.000,00
Saldo	617 Bauhöfe					236.700,00	50.600,00	186.100,00	74.200,00	65.000,00	9.200,00
	61 Straßenbau					-558.300,00	-656.100,00	97.800,00	-862.000,00	-1.046.200,00	184.200,00
63	Schutzwasserbau										
631	Konkurrenzgewässer										
631000	Konkurrenzgewässer										
Mittelaufbringung (Erträge, Einzahlungen)											
Summe Mittelaufbr.	631 Konkurrenzgewässer					0,00	0,00	0,00	0,00	0,00	0,00

1. Nachtragsvoranschlag 2024

NVA Ergebnis- und Finanzierungsvoranschlag Detailnachweis

Stadtgemeinde Perg

		MVAG		VC	DK	Ergebnisvoranschlag			Finanzierungsvoranschlag		
		EH	FH			VA 2024 inkl. NVA	VA 2024	1. NVA	VA 2024 inkl. NVA	VA 2024	1. NVA
631000	Konkurrenzgewässer										
Mittelverwendung (Aufwendungen, Auszahlungen)											
1/631000/752000	Lfde TZ an Gemeinden /-verbände	2231	3231			24.100,00	39.100,00	-15.000,00	24.100,00	39.100,00	-15.000,00
Summe Mittelverw.	631 Konkurrenzgewässer					24.100,00	39.100,00	-15.000,00	24.100,00	39.100,00	-15.000,00
Saldo	631 Konkurrenzgewässer					-24.100,00	-39.100,00	15.000,00	-24.100,00	-39.100,00	15.000,00
639	Sonstige Einrichtungen und Maßnahmen										
639000	Schutzwasserbau - So.Einri u. Maßn.										
Mittelaufbringung (Erträge, Einzahlungen)											
Summe Mittelaufbr.	639000 Schutzwasserbau - So.Einri u. Maßn.					0,00	0,00	0,00	0,00	0,00	0,00
639000	Schutzwasserbau - So.Einri u. Maßn.										
Mittelverwendung (Aufwendungen, Auszahlungen)											
1/639000/612000	Instandh. v. Wa- u. Ka-Anlagen (PG 004)	2224	3224	19		25.300,00	10.300,00	15.000,00	25.300,00	10.300,00	15.000,00
1/639000/720199	Vergütungen Bauhofleistungen	2225	3225			11.000,00	11.000,00	0,00	11.000,00	11.000,00	0,00
1/639000/720299	Vergütungen Bauhof ohne Personalkosten	2225	3225			900,00	900,00	0,00	900,00	900,00	0,00
1/639000/720699	Vergütungen Fuhrpark	2225	3225			600,00	600,00	0,00	600,00	600,00	0,00
1/639000/728000	Entg.f.sonst.Leist.	2225	3225			200,00	200,00	0,00	200,00	200,00	0,00
1/639000/754000	Lfde TZ an so.Träger öffentl.Rechts HWS Aist	2231	3231			5.000,00	5.000,00	0,00	5.000,00	5.000,00	0,00
Summe Mittelverw.	639000 Schutzwasserbau - So.Einri u. Maßn.					43.000,00	28.000,00	15.000,00	43.000,00	28.000,00	15.000,00
Saldo	639000 Schutzwasserbau - So.Einri u. Maßn.					-43.000,00	-28.000,00	-15.000,00	-43.000,00	-28.000,00	-15.000,00
639010	Schutzwasserbau - Gewässerbezirk										
Mittelaufbringung (Erträge, Einzahlungen)											
2/639010/829000	Sonstige Erträge	2116	3116			3.200,00	0,00	3.200,00	3.200,00	0,00	3.200,00
Summe Mittelaufbr.	639 Sonstige Einrichtungen und Maßnahmen					3.200,00	0,00	3.200,00	3.200,00	0,00	3.200,00
	63 Schutzwasserbau					3.200,00	0,00	3.200,00	3.200,00	0,00	3.200,00
639010	Schutzwasserbau - Gewässerbezirk										
Mittelverwendung (Aufwendungen, Auszahlungen)											
1/639010/612000	Instandhaltung von Wasser- und Abwasserbauten und -anlagen	2224	3224	19		200,00	200,00	0,00	200,00	200,00	0,00
Summe Mittelverw.	639 Sonstige Einrichtungen und Maßnahmen					43.200,00	28.200,00	15.000,00	43.200,00	28.200,00	15.000,00
	63 Schutzwasserbau					67.300,00	67.300,00	0,00	67.300,00	67.300,00	0,00
Saldo	639 Sonstige Einrichtungen und Maßnahmen					-40.000,00	-28.200,00	-11.800,00	-40.000,00	-28.200,00	-11.800,00
	63 Schutzwasserbau					-64.100,00	-67.300,00	3.200,00	-64.100,00	-67.300,00	3.200,00

1. Nachtragsvoranschlag 2024

NVA Ergebnis- und Finanzierungsvoranschlag Detailnachweis

Stadtgemeinde Perg

		MVAG	VC	DK	Ergebnisvoranschlag		Finanzierungsvoranschlag			
		EH	FH		VA 2024 inkl. NVA	VA 2024	1. NVA	VA 2024 inkl. NVA	VA 2024	1. NVA
64	Straßenverkehr									
640	Einrichtungen und Maßnahmen nach der Straßenverkehrsordnung									
640000	Einri. u. Maßn. d. StVO									
Mittelaufbringung (Erträge, Einzahlungen)										
Summe Mittelaufbr.	640	Einrichtungen und Maßnahmen nach der Straßenverke			0,00	0,00	0,00	0,00	0,00	0,00
640000	Einri. u. Maßn. d. StVO									
Mittelverwendung (Aufwendungen, Auszahlungen)										
1/640000/400000	GWG -Geringw.Wirtsch.güter Anlagev.	2221	3221		16.000,00	16.000,00	0,00	16.000,00	16.000,00	0,00
1/640000/459000	Sonst. Verbrauchsgüter	2221	3221		1.000,00	100,00	900,00	1.000,00	100,00	900,00
1/640000/611000	Instandhaltung von Straßenbauten - Bodenmarkierung	2224	3224	19	28.000,00	28.000,00	0,00	28.000,00	28.000,00	0,00
1/640000/720199	Vergütungen Bauhofleistungen	2225	3225		28.800,00	28.800,00	0,00	28.800,00	28.800,00	0,00
1/640000/720299	Vergütungen Bauhof ohne Personalkosten	2225	3225		2.400,00	2.400,00	0,00	2.400,00	2.400,00	0,00
1/640000/720699	Vergütungen Fuhrpark	2225	3225		1.500,00	1.500,00	0,00	1.500,00	1.500,00	0,00
Summe Mittelverw.	640	Einrichtungen und Maßnahmen nach der Straßenverke			77.700,00	76.800,00	900,00	77.700,00	76.800,00	900,00
Saldo	640	Einrichtungen und Maßnahmen nach der Straßenverke			-77.700,00	-76.800,00	-900,00	-77.700,00	-76.800,00	-900,00
649	Sonstige Einrichtungen und Maßnahmen									
649000	Straßenverkehr - So.Einri u. Maßn.									
Mittelaufbringung (Erträge, Einzahlungen)										
2/649000/813000	Erträge aus der Auflösung von Investitionszuschüssen (Kapitaltransfers)		2127		3.000,00	3.000,00	0,00	0,00	0,00	0,00
2/649000/828000	Rückersätze von. Ausg. - Pendlerwarte Häuser		2116	3116	0,00	0,00	0,00	0,00	0,00	0,00
2/649000/861000	Transfers von Ländern, Landesfonds und Landeskammern		2121	3121	0,00	0,00	0,00	0,00	0,00	0,00
Summe Mittelaufbr.	649	Sonstige Einrichtungen und Maßnahmen			3.000,00	3.000,00	0,00	0,00	0,00	0,00
	64	Straßenverkehr			3.000,00	3.000,00	0,00	0,00	0,00	0,00

1. Nachtragsvoranschlag 2024

Stadtgemeinde Perg

NVA Ergebnis- und Finanzierungsvoranschlag Detailnachweis

	MVAG	VC	DK	Ergebnisvoranschlag		Finanzierungsvoranschlag				
				EH	FH	VA 2024 inkl. NVA	VA 2024	1. NVA	VA 2024 inkl. NVA	VA 2024
649000	Straßenverkehr - So.Einri u. Maßn.									
Mittelverwendung (Aufwendungen, Auszahlungen)										
1/649000/010000										
1/649000/614000										
1/649000/680000										
1/649000/700000										
1/649000/720199										
1/649000/720299										
1/649000/720699										
Summe Mittelverw.	649				15.200,00	14.900,00	300,00	16.100,00	15.000,00	1.100,00
	64				92.900,00	91.700,00	1.200,00	93.800,00	91.800,00	2.000,00
Saldo	649				-12.200,00	-11.900,00	-300,00	-16.100,00	-15.000,00	-1.100,00
	64				-89.900,00	-88.700,00	-1.200,00	-93.800,00	-91.800,00	-2.000,00
69	Verkehr, Sonstiges									
690	Verkehr, Sonstiges									
690000	Verkehr, Sonst. - Verkehrsverbände									
Mittelaufbringung (Erträge, Einzahlungen)										
Summe Mittelaufbr.	690				0,00	0,00	0,00	0,00	0,00	0,00
	69				0,00	0,00	0,00	0,00	0,00	0,00
	6				3.015.800,00	2.930.300,00	85.500,00	2.744.000,00	2.363.600,00	380.400,00
690000	Verkehr, Sonst. - Verkehrsverbände									
Mittelverwendung (Aufwendungen, Auszahlungen)										
1/690000/751000										
1/690000/751700										
Summe Mittelverw.	690				90.400,00	90.400,00	0,00	90.400,00	90.400,00	0,00
	69				90.400,00	90.400,00	0,00	90.400,00	90.400,00	0,00
	6				3.818.500,00	3.832.800,00	-14.300,00	3.854.300,00	3.659.300,00	195.000,00
Saldo	690				-90.400,00	-90.400,00	0,00	-90.400,00	-90.400,00	0,00
	69				-90.400,00	-90.400,00	0,00	-90.400,00	-90.400,00	0,00
	6				-802.700,00	-902.500,00	99.800,00	-1.110.300,00	-1.295.700,00	185.400,00

	MVAG		VC	DK	Ergebnisvoranschlag		Finanzierungsvoranschlag			
	EH	FH			VA 2024 inkl. NVA	VA 2024	1. NVA	VA 2024 inkl. NVA	VA 2024	1. NVA
7 Wirtschaftsförderung										
74	Sonstige Förderung der Land- und Forstwirtschaft									
742	Produktionsförderung									
742000	So. Fö d.Land- u. Forstwirtsch. Produktionsfö									
Mittelaufbringung (Erträge, Einzahlungen)										
2/742000/861000	Transfers von Ländern, Landesfonds und Landeskammern	2121	3121		600,00	600,00	0,00	600,00	600,00	0,00
Summe Mittelaufbr.	742	Produktionsförderung			600,00	600,00	0,00	600,00	600,00	0,00
	74	Sonstige Förderung der Land- und Forstwirtschaft			600,00	600,00	0,00	600,00	600,00	0,00
742000	So. Fö d.Land- u. Forstwirtsch. Produktionsfö									
Mittelverwendung (Aufwendungen, Auszahlungen)										
1/742000/755000	Lfdz. TZ an sonst. Unternehm. Fö Erosionsschutz	2233	3233		13.000,00	11.800,00	1.200,00	13.000,00	11.800,00	1.200,00
Summe Mittelverw.	742	Produktionsförderung			13.000,00	11.800,00	1.200,00	13.000,00	11.800,00	1.200,00
	74	Sonstige Förderung der Land- und Forstwirtschaft			13.000,00	11.800,00	1.200,00	13.000,00	11.800,00	1.200,00
Saldo	742	Produktionsförderung			-12.400,00	-11.200,00	-1.200,00	-12.400,00	-11.200,00	-1.200,00
	74	Sonstige Förderung der Land- und Forstwirtschaft			-12.400,00	-11.200,00	-1.200,00	-12.400,00	-11.200,00	-1.200,00
77	Förderung des Tourismus									
771	Maßnahmen zur Förderung des Tourismus									
771000	Maßn.z.Fö d. Fremdenverkehrs									
Mittelaufbringung (Erträge, Einzahlungen)										
Summe Mittelaufbr.	771	Maßnahmen zur Förderung des Tourismus			0,00	0,00	0,00	0,00	0,00	0,00
	77	Förderung des Tourismus			0,00	0,00	0,00	0,00	0,00	0,00

1. Nachtragsvoranschlag 2024

NVA Ergebnis- und Finanzierungsvoranschlag Detailnachweis

Stadtgemeinde Perg

		MVAG VC DK		Ergebnisvoranschlag			Finanzierungsvoranschlag		
		EH	FH	VA 2024 inkl. NVA	VA 2024	1. NVA	VA 2024 inkl. NVA	VA 2024	1. NVA
771000	Maßn.z.Fö d. Fremdenverkehrs								
Mittelverwendung (Aufwendungen, Auszahlungen)									
1/771000/720199	Vergütungen Bauhofleistungen	2225	3225	8.300,00	8.300,00	0,00	8.300,00	8.300,00	0,00
1/771000/720299	Vergütungen Bauhof ohne Personalkosten	2225	3225	700,00	700,00	0,00	700,00	700,00	0,00
1/771000/720699	Vergütungen Fuhrpark	2225	3225	400,00	400,00	0,00	400,00	400,00	0,00
1/771000/726000	Mitgliedsbeiträge an Institutionen	2225	3225	0,00	0,00	0,00	0,00	0,00	0,00
1/771000/728000	Entg.f.sonst.Leist.	2225	3225	0,00	0,00	0,00	0,00	0,00	0,00
1/771000/757003	Lfde TZ an priv.Org. o. Erwerbszw. (Fö Tourism.Ant.Eintr.Vitalwelt Hotellerie)	2234	3234	100,00	100,00	0,00	100,00	100,00	0,00
Summe Mittelverw.	771 Maßnahmen zur Förderung des Tourismus			9.500,00	9.500,00	0,00	9.500,00	9.500,00	0,00
	77 Förderung des Tourismus			9.500,00	9.500,00	0,00	9.500,00	9.500,00	0,00
Saldo	771 Maßnahmen zur Förderung des Tourismus			-9.500,00	-9.500,00	0,00	-9.500,00	-9.500,00	0,00
	77 Förderung des Tourismus			-9.500,00	-9.500,00	0,00	-9.500,00	-9.500,00	0,00
78	Förderung von Handel, Gewerbe und Industrie								
782	Wirtschaftspolitische Maßnahmen								
782000	Wirtschaftspolit. Maßn.								
Mittelaufbringung (Erträge, Einzahlungen)									
Summe Mittelaufbr.	782 Wirtschaftspolitische Maßnahmen			0,00	0,00	0,00	0,00	0,00	0,00
782000	Wirtschaftspolit. Maßn.								
Mittelverwendung (Aufwendungen, Auszahlungen)									
1/782000/726000	Mitgliedsbeitr. an Institut. Euregio,Leader LAG Perg-Strudengau	2225	3225	16.000,00	15.000,00	1.000,00	16.000,00	15.000,00	1.000,00
1/782000/728001	Entg.f.sonst.Leist. Werbung, Veröffentl.	2225	3225	0,00	0,00	0,00	0,00	0,00	0,00
1/782000/752100	Lfd. TZ an Gemeindeverbände WP Perg-Machland, Inkoba	2231	3231	97.400,00	97.400,00	0,00	97.400,00	97.400,00	0,00
1/782000/755000	Lfde TZ an sonst. Unternehm. Wirtschaftsförderung	2233	3233	390.000,00	302.000,00	88.000,00	390.000,00	302.000,00	88.000,00
1/782000/757000	Lfde TZ an priv.Org. o. Erwerbszw.	2234	3234	0,00	0,00	0,00	0,00	0,00	0,00
Summe Mittelverw.	782 Wirtschaftspolitische Maßnahmen			503.400,00	414.400,00	89.000,00	503.400,00	414.400,00	89.000,00
Saldo	782 Wirtschaftspolitische Maßnahmen			-503.400,00	-414.400,00	-89.000,00	-503.400,00	-414.400,00	-89.000,00

1. Nachtragsvoranschlag 2024

NVA Ergebnis- und Finanzierungsvoranschlag Detailnachweis

Stadtgemeinde Perg

	MVAG	VC	DK	Ergebnisvoranschlag		Finanzierungsvoranschlag				
				EH	FH	VA 2024 inkl. NVA	VA 2024	1. NVA	VA 2024 inkl. NVA	VA 2024
789	Sonstige Einrichtungen und Maßnahmen									
789000	Fö v. Handel, Gewerbe, Industrie Sonst. Einri u. Maßn.									
Mittelaufbringung (Erträge, Einzahlungen)										
2/789000/828000	Rückersätze von Aufwendungen	2116	3116		0,00	0,00	0,00	0,00	0,00	0,00
Summe Mittelaufbr.	789	Sonstige Einrichtungen und Maßnahmen			0,00	0,00	0,00	0,00	0,00	0,00
	78	Förderung von Handel, Gewerbe und Industrie			0,00	0,00	0,00	0,00	0,00	0,00
	7	Wirtschaftsförderung			600,00	600,00	0,00	600,00	600,00	0,00
789000	Fö v. Handel, Gewerbe, Industrie Sonst. Einri u. Maßn.									
Mittelverwendung (Aufwendungen, Auszahlungen)										
1/789000/720199	Vergütungen Bauhofleistungen	2225	3225		4.800,00	4.800,00	0,00	4.800,00	4.800,00	0,00
1/789000/720299	Vergütungen Bauhof ohne Personalkosten	2225	3225		400,00	400,00	0,00	400,00	400,00	0,00
1/789000/720699	Vergütungen Fuhrpark	2225	3225		300,00	300,00	0,00	300,00	300,00	0,00
1/789000/728000	Entg.f.sonst.Leist.	2225	3225		2.500,00	2.500,00	0,00	2.500,00	2.500,00	0,00
1/789000/757000	Lfde TZ an priv.Org. o. Erwerbszw. (Stadtmarketing)	2234	3234		115.700,00	115.700,00	0,00	115.700,00	115.700,00	0,00
Summe Mittelverw.	789	Sonstige Einrichtungen und Maßnahmen			123.700,00	123.700,00	0,00	123.700,00	123.700,00	0,00
	78	Förderung von Handel, Gewerbe und Industrie			627.100,00	538.100,00	89.000,00	627.100,00	538.100,00	89.000,00
	7	Wirtschaftsförderung			649.600,00	559.400,00	90.200,00	649.600,00	559.400,00	90.200,00
Saldo	789	Sonstige Einrichtungen und Maßnahmen			-123.700,00	-123.700,00	0,00	-123.700,00	-123.700,00	0,00
	78	Förderung von Handel, Gewerbe und Industrie			-627.100,00	-538.100,00	-89.000,00	-627.100,00	-538.100,00	-89.000,00
	7	Wirtschaftsförderung			-649.000,00	-558.800,00	-90.200,00	-649.000,00	-558.800,00	-90.200,00

	MVAG		VC	DK	Ergebnisvoranschlag		Finanzierungsvoranschlag			
	EH	FH			VA 2024 inkl. NVA	VA 2024	1. NVA	VA 2024 inkl. NVA	VA 2024	1. NVA
8 Dienstleistungen										
81	Öffentliche Einrichtungen (soweit nicht dem Abschnitt 85 zuzuordnen)									
812	WC-Anlagen									
812010	Öffentliches WC Lebinger Straße									
Mittelaufbringung (Erträge, Einzahlungen)										
Summe Mittelaufbr.	812010	Öffentliches WC Lebinger Straße			0,00	0,00	0,00	0,00	0,00	0,00
812010	Öffentliches WC Lebinger Straße									
Mittelverwendung (Aufwendungen, Auszahlungen)										
1/812010/454000	Reinigungsmittel	2221	3221		100,00	100,00	0,00	100,00	100,00	0,00
1/812010/459000	Sonst. Verbrauchsgüter	2221	3221		0,00	0,00	0,00	0,00	0,00	0,00
1/812010/600000	Energiebezüge Strom	2222	3222		700,00	700,00	0,00	500,00	700,00	-200,00
1/812010/614000	Instandh. v. Gebäuden (PG 010)	2224	3224	20	100,00	100,00	0,00	100,00	100,00	0,00
1/812010/720199	Vergütungen Bauhofleistungen	2225	3225		1.800,00	1.800,00	0,00	1.800,00	1.800,00	0,00
1/812010/720299	Vergütungen Bauhof ohne Personalkosten	2225	3225		100,00	100,00	0,00	100,00	100,00	0,00
1/812010/720699	Vergütungen Fuhrpark	2225	3225		100,00	100,00	0,00	100,00	100,00	0,00
1/812010/728000	Entg.f.sonst.Leist.	2225	3225		500,00	500,00	0,00	500,00	500,00	0,00
1/812010/728007	Entg.f.sonst.Leist.	2225	3225		0,00	0,00	0,00	0,00	0,00	0,00
Summe Mittelverw.	812010	Öffentliches WC Lebinger Straße			3.400,00	3.400,00	0,00	3.200,00	3.400,00	-200,00
Saldo	812010	Öffentliches WC Lebinger Straße			-3.400,00	-3.400,00	0,00	-3.200,00	-3.400,00	200,00
812020	Öffentliches WC Schrobenhausner Platz									
Mittelaufbringung (Erträge, Einzahlungen)										
2/812020/810000	Erträge aus Leistungen	2114	3114		1.400,00	1.400,00	0,00	1.400,00	1.400,00	0,00
2/812020/813000	Erträge aus der Auflösung von Investitionszuschüssen (Kapitaltransfers)	2127			1.600,00	1.600,00	0,00	0,00	0,00	0,00
Summe Mittelaufbr.	812	WC-Anlagen			3.000,00	3.000,00	0,00	1.400,00	1.400,00	0,00

1. Nachtragsvoranschlag 2024

Stadtgemeinde Perg

NVA Ergebnis- und Finanzierungsvoranschlag Detailnachweis

	MVAG	VC	DK	Ergebnisvoranschlag		Finanzierungsvoranschlag				
				EH	FH	VA 2024 inkl. NVA	VA 2024	1. NVA	VA 2024 inkl. NVA	VA 2024
812020	Öffentliches WC Schrobenhausner Platz									
Mittelverwendung (Aufwendungen, Auszahlungen)										
1/812020/400000	GWG -Geringw.Wirtsch.güter Anlagev.	2221	3221		100,00	100,00	0,00	100,00	100,00	0,00
1/812020/454000	Reinigungsmittel	2221	3221		200,00	200,00	0,00	200,00	200,00	0,00
1/812020/600000	Energiebezüge	2222	3222		2.000,00	1.700,00	300,00	2.000,00	1.700,00	300,00
1/812020/614000	Instandh. v. Gebäuden (PG 010)	2224	3224	20	700,00	700,00	0,00	700,00	700,00	0,00
1/812020/631000	Telekommunikationsdienste	2222	3222		100,00	100,00	0,00	100,00	100,00	0,00
1/812020/680000	Planmäßige Abschreibung	2226			5.800,00	5.800,00	0,00	0,00	0,00	0,00
1/812020/711000	Gebühren für die Benützung von Gemeindeeinrichtungen und Anlagen gemäß FAG	2225	3225		400,00	600,00	-200,00	400,00	600,00	-200,00
1/812020/720199	Vergütungen Bauhofleistungen	2225	3225		0,00	0,00	0,00	0,00	0,00	0,00
1/812020/720299	Vergütungen Bauhof ohne Personalkosten	2225	3225		0,00	0,00	0,00	0,00	0,00	0,00
1/812020/720699	Vergütungen Fuhrpark	2225	3225		0,00	0,00	0,00	0,00	0,00	0,00
1/812020/728000	Entgelte für sonstige Leistungen	2225	3225		300,00	300,00	0,00	300,00	300,00	0,00
Summe Mittelverw.	812	WC-Anlagen			13.000,00	12.900,00	100,00	7.000,00	7.100,00	-100,00
Saldo	812	WC-Anlagen			-10.000,00	-9.900,00	-100,00	-5.600,00	-5.700,00	100,00
813	Müllbeseitigung									
813000	Abfallbeseitigung									
Mittelaufbringung (Erträge, Einzahlungen)										
2/813000/808080	Veräußerung von Waren - Müllbehälter	2116	3116		19.000,00	19.000,00	0,00	19.000,00	19.000,00	0,00
2/813000/808081	Veräußerung von Waren - Müllsäcke	2116	3116		1.800,00	1.800,00	0,00	1.800,00	1.800,00	0,00
2/813000/810080	Leistungserlöse Müllbehälter Transport	2114	3114		2.000,00	2.000,00	0,00	2.000,00	2.000,00	0,00
2/813000/828000	Rückersätze von Aufwendungen - Gelbe Säcke u. dgl.	2116	3116		2.200,00	2.200,00	0,00	2.200,00	2.200,00	0,00
2/813000/852080	Geb.f.d.Ben.v.Gdeeinricht. - HBA Abfallgeb.	2113	3113		780.200,00	780.200,00	0,00	780.200,00	780.200,00	0,00
2/813000/852183	Geb.f.d.Ben.v.Gdeeinricht. - HBA Komposteimer-Abfuhr	2113	3113		174.200,00	174.200,00	0,00	174.200,00	174.200,00	0,00
Summe Mittelaufbr.	813	Müllbeseitigung			979.400,00	979.400,00	0,00	979.400,00	979.400,00	0,00

1. Nachtragsvoranschlag 2024

NVA Ergebnis- und Finanzierungsvoranschlag Detailnachweis

Stadtgemeinde Perg

	MVAG	VC	DK	Ergebnisvoranschlag		Finanzierungsvoranschlag					
				EH	FH	VA 2024 inkl. NVA	VA 2024	1. NVA	VA 2024 inkl. NVA	VA 2024	1. NVA
813000	Abfallbeseitigung										
Mittelverwendung (Aufwendungen, Auszahlungen)											
1/813000/400000				2221	3221	100,00	100,00	0,00	100,00	100,00	0,00
1/813000/413080				2221	3221	12.000,00	12.000,00	0,00	12.000,00	12.000,00	0,00
1/813000/457000				2221	3221	400,00	300,00	100,00	400,00	300,00	100,00
1/813000/670000				2222	3222	100,00	100,00	0,00	100,00	100,00	0,00
1/813000/710000				2225	3225	100,00	100,00	0,00	100,00	100,00	0,00
1/813000/720199				2225	3225	41.500,00	41.500,00	0,00	41.500,00	41.500,00	0,00
1/813000/720299				2225	3225	3.500,00	3.500,00	0,00	3.500,00	3.500,00	0,00
1/813000/720399				2225	3225	85.600,00	85.600,00	0,00	85.600,00	85.600,00	0,00
1/813000/720699				2225	3225	2.200,00	2.200,00	0,00	2.200,00	2.200,00	0,00
1/813000/726000				2225	3225	0,00	0,00	0,00	0,00	0,00	0,00
1/813000/728007				2225	3225	4.500,00	4.500,00	0,00	4.500,00	4.500,00	0,00
1/813000/728080				2225	3225	108.000,00	112.200,00	-4.200,00	108.000,00	112.200,00	-4.200,00
1/813000/728081				2225	3225	100,00	100,00	0,00	100,00	100,00	0,00
1/813000/728083				2225	3225	155.000,00	155.000,00	0,00	155.000,00	155.000,00	0,00
1/813000/728084				2225	3225	75.000,00	75.000,00	0,00	75.000,00	75.000,00	0,00
1/813000/752000				2231	3231	255.000,00	255.000,00	0,00	255.000,00	255.000,00	0,00
1/813000/752001				2231	3231	168.000,00	168.000,00	0,00	185.000,00	185.000,00	0,00
Summe Mittelverw.	813					911.100,00	915.200,00	-4.100,00	928.100,00	932.200,00	-4.100,00
Saldo	813					68.300,00	64.200,00	4.100,00	51.300,00	47.200,00	4.100,00
814	Straßenreinigung										
814000	Winterdienst										
Mittelaufbringung (Erträge, Einzahlungen)											
2/814000/816000				2114	3114	100,00	100,00	0,00	100,00	100,00	0,00
Summe Mittelaufbr.	814					100,00	100,00	0,00	100,00	100,00	0,00

1. Nachtragsvoranschlag 2024

NVA Ergebnis- und Finanzierungsvoranschlag Detailnachweis

Stadtgemeinde Perg

		MVAG VC DK		Ergebnisvoranschlag			Finanzierungsvoranschlag		
		EH	FH	VA 2024 inkl. NVA	VA 2024	1. NVA	VA 2024 inkl. NVA	VA 2024	1. NVA
814000	Winterdienst								
Mittelverwendung (Aufwendungen, Auszahlungen)									
1/814000/400000	GWG -Geringw.Wirtsch.güter Anlagev.	2221	3221	2.000,00	2.000,00	0,00	2.000,00	2.000,00	0,00
1/814000/455000	Chemische u. sonst.artverw. Mittel Streusalz	2221	3221	3.700,00	700,00	3.000,00	3.700,00	700,00	3.000,00
1/814000/459000	Sonst. Verbrauchsgüter Streusplitt	2221	3221	13.000,00	13.000,00	0,00	13.000,00	13.000,00	0,00
1/814000/617000	Instandh. v. Fahrzeugen (PG 040)	2224	3224	200,00	200,00	0,00	600,00	200,00	400,00
1/814000/680000	Planmäßige Abschreibung	2226		1.300,00	1.300,00	0,00	0,00	0,00	0,00
1/814000/700000	Miet- und Pachtaufwand - Pachtzinse - Immobilien Streusplittlagerung (Holzer)	2223	3223	0,00	0,00	0,00	0,00	0,00	0,00
1/814000/720000	Kostenbeiträge (Kostensätze) f. Leistungen Winterdienst f. Landesstraßen	2225	3225	8.200,00	8.200,00	0,00	8.200,00	8.200,00	0,00
1/814000/720199	Vergütungen Bauhofleistungen	2225	3225	41.500,00	41.500,00	0,00	41.500,00	41.500,00	0,00
1/814000/720299	Vergütungen Bauhof ohne Personalkosten	2225	3225	3.500,00	3.500,00	0,00	3.500,00	3.500,00	0,00
1/814000/720699	Vergütungen Fuhrpark	2225	3225	2.200,00	2.200,00	0,00	2.200,00	2.200,00	0,00
1/814000/726000	Mitgliedsbeitr. an Institut. Maschinenring	2225	3225	300,00	300,00	0,00	300,00	300,00	0,00
1/814000/728000	Entg.f.sonst.Leist.	2225	3225	159.900,00	117.900,00	42.000,00	159.900,00	117.900,00	42.000,00
1/814000/728100	Entg. f. sonstg. Leistg. Frühjahrskehrung	2225	3225	15.000,00	15.000,00	0,00	15.000,00	15.000,00	0,00
Summe Mittelverw.	814 Straßenreinigung			250.800,00	205.800,00	45.000,00	249.900,00	204.500,00	45.400,00
814100	Straßenreinigung								
Mittelaufbringung (Erträge, Einzahlungen)									
Summe Mittelaufbr.	814100 Straßenreinigung			0,00	0,00	0,00	0,00	0,00	0,00
	814 Straßenreinigung			0,00	0,00	0,00	0,00	0,00	0,00
814100	Straßenreinigung								
Mittelverwendung (Aufwendungen, Auszahlungen)									
1/814100/720199	Vergütungen Bauhofleistungen	2225	3225	109.600,00	109.600,00	0,00	109.600,00	109.600,00	0,00
1/814100/720299	Vergütungen Bauhof ohne Personalkosten	2225	3225	9.200,00	9.200,00	0,00	9.200,00	9.200,00	0,00
1/814100/720699	Vergütungen Fuhrpark	2225	3225	5.800,00	5.800,00	0,00	5.800,00	5.800,00	0,00
Summe Mittelverw.	814100 Straßenreinigung			124.600,00	124.600,00	0,00	124.600,00	124.600,00	0,00
Saldo	814100 Straßenreinigung			-375.300,00	-330.300,00	-45.000,00	-374.400,00	-329.000,00	-45.400,00
	814 Straßenreinigung			124.600,00	124.600,00	0,00	124.600,00	124.600,00	0,00
Saldo	814 Straßenreinigung			-375.300,00	-330.300,00	-45.000,00	-374.400,00	-329.000,00	-45.400,00

1. Nachtragsvoranschlag 2024

NVA Ergebnis- und Finanzierungsvoranschlag Detailnachweis

Stadtgemeinde Perg

		MVAG VC DK		Ergebnisvoranschlag			Finanzierungsvoranschlag			
		EH	FH	VA 2024 inkl. NVA	VA 2024	1. NVA	VA 2024 inkl. NVA	VA 2024	1. NVA	
815	Park- und Gartenanlagen, Kinderspielplätze									
815010	Park- und Gartenanlagen									
Mittelaufbringung (Erträge, Einzahlungen)										
2/815010/829000	Sonstige Erträge	2116	3116	0,00	0,00	0,00	0,00	0,00	0,00	
6/815010/829908	Zuw. aus lfd GT - Ansatz 8	2116	3116	1	39.500,00	51.000,00	-11.500,00	39.500,00	51.000,00	-11.500,00
Summe Mittelaufbr.	815010 Park- und Gartenanlagen				39.500,00	51.000,00	-11.500,00	39.500,00	51.000,00	-11.500,00
815010	Park- und Gartenanlagen									
Mittelverwendung (Aufwendungen, Auszahlungen)										
1/815010/020000	Maschinen u. maschinelle Anlagen		3414	2	0,00	0,00	0,00	0,00	0,00	0,00
1/815010/030000	Werkzeuge und sonstige Erzeugungsmittel		3414	2	0,00	0,00	0,00	0,00	0,00	0,00
5/815010/040000	Fahrzeuge		3414	1	0,00	0,00	0,00	39.500,00	51.000,00	-11.500,00
1/815010/400000	GWG -Geringw.Wirtsch.güter Anlagev.	2221	3221		5.000,00	5.000,00	0,00	5.000,00	5.000,00	0,00
1/815010/420000	Roh-, Hilfs- und Baustoffe	2221	3221		1.000,00	1.000,00	0,00	1.000,00	1.000,00	0,00
1/815010/452000	Treibstoffe	2221	3221		3.000,00	3.000,00	0,00	3.000,00	3.000,00	0,00
1/815010/455000	Chemische u. sonst.artverw. Mittel	2221	3221		100,00	100,00	0,00	100,00	100,00	0,00
1/815010/457000	Druckwerke	2221	3221		0,00	0,00	0,00	0,00	0,00	0,00
1/815010/459000	Sonst. Verbrauchsgüter	2221	3221		2.200,00	2.200,00	0,00	2.200,00	2.200,00	0,00
1/815010/617000	Instandh. v. Fahrzeugen (PG 040)	2224	3224		4.000,00	4.000,00	0,00	4.000,00	4.000,00	0,00
1/815010/618000	Instandh. v. sonst. Anlagen (PG 030, 042)	2224	3224		3.500,00	3.500,00	0,00	8.500,00	3.500,00	5.000,00
1/815010/670000	Versicherungen	2222	3222		2.300,00	2.300,00	0,00	2.300,00	2.300,00	0,00
1/815010/680000	Planmäßige Abschreibung	2226			8.600,00	9.100,00	-500,00	0,00	0,00	0,00
1/815010/700601	Miete - Mobilien Spültoilette - Seyr Park	2223	3223		1.500,00	1.500,00	0,00	1.500,00	1.500,00	0,00
1/815010/700602	Miete - Mobilien Spültoilette - Freizeitanlage	2223	3223		2.400,00	2.400,00	0,00	2.400,00	2.400,00	0,00
1/815010/720199	Vergütungen Bauhofleistungen	2225	3225		69.300,00	69.300,00	0,00	69.300,00	69.300,00	0,00
1/815010/720299	Vergütungen Bauhof ohne Personalkosten	2225	3225		5.800,00	5.800,00	0,00	5.800,00	5.800,00	0,00
1/815010/720699	Vergütungen Fuhrpark	2225	3225		3.600,00	3.600,00	0,00	3.600,00	3.600,00	0,00
1/815010/728000	Entg.f.sonst.Leist.	2225	3225		200,00	200,00	0,00	200,00	200,00	0,00
1/815010/728007	Ent.f.so.Leist. - Lebenshilfe	2225	3225		11.000,00	11.000,00	0,00	11.000,00	11.000,00	0,00
Summe Mittelverw.	815010 Park- und Gartenanlagen				123.500,00	124.000,00	-500,00	159.400,00	165.900,00	-6.500,00
Saldo	815010 Park- und Gartenanlagen				-84.000,00	-73.000,00	-11.000,00	-119.900,00	-114.900,00	-5.000,00

1. Nachtragsvoranschlag 2024

NVA Ergebnis- und Finanzierungsvoranschlag Detailnachweis

Stadtgemeinde Perg

	MVAG	VC	DK	Ergebnisvoranschlag		Finanzierungsvoranschlag				
				EH	FH	VA 2024 inkl. NVA	VA 2024	1. NVA	VA 2024 inkl. NVA	VA 2024
815020	Kinderspielplätze									
Mittelaufbringung (Erträge, Einzahlungen)										
2/815020/829000	Sonstige Erträge	2116	3116		0,00	0,00	0,00	0,00	0,00	0,00
Summe Mittelaufbr.	815020	Kinderspielplätze			0,00	0,00	0,00	0,00	0,00	0,00
	815	Park- und Gartenanlagen, Kinderspielplätze			39.500,00	51.000,00	-11.500,00	39.500,00	51.000,00	-11.500,00
815020	Kinderspielplätze									
Mittelverwendung (Aufwendungen, Auszahlungen)										
1/815020/006000	Sonstige Grundstückseinrichtungen		3412	2	0,00	0,00	0,00	30.000,00	30.000,00	0,00
1/815020/459000	Sonst. Verbrauchsgüter	2221	3221		2.500,00	2.500,00	0,00	2.500,00	2.500,00	0,00
1/815020/613000	Instandhaltung von sonstigen Grundstückseinrichtungen	2224	3224	19	4.000,00	4.000,00	0,00	4.000,00	4.000,00	0,00
1/815020/619000	Instandh. v. Sonderanlagen (PG 050)	2224	3224	19	0,00	0,00	0,00	0,00	0,00	0,00
1/815020/680000	Planmäßige Abschreibung	2226			12.600,00	12.600,00	0,00	0,00	0,00	0,00
1/815020/700000	Miet- und Pachtaufwand - Pachtzinse - Immobilien Spielpl. Mühlsteinstr. (Prückl-Eßl)	2223	3223		1.300,00	1.300,00	0,00	1.300,00	1.300,00	0,00
1/815020/720199	Vergütungen Bauhofleistungen	2225	3225		9.800,00	9.800,00	0,00	9.800,00	9.800,00	0,00
1/815020/720299	Vergütungen Bauhof ohne Personalkosten	2225	3225		800,00	800,00	0,00	800,00	800,00	0,00
1/815020/720699	Vergütungen Fuhrpark	2225	3225		500,00	500,00	0,00	500,00	500,00	0,00
1/815020/728000	Entg.f.sonst.Leist.	2225	3225		2.500,00	2.000,00	500,00	2.500,00	2.000,00	500,00
Summe Mittelverw.	815020	Kinderspielplätze			34.000,00	33.500,00	500,00	51.400,00	50.900,00	500,00
Saldo	815020	Kinderspielplätze			-34.000,00	-33.500,00	-500,00	-51.400,00	-50.900,00	-500,00
	815	Park- und Gartenanlagen, Kinderspielplätze			157.500,00	157.500,00	0,00	210.800,00	216.800,00	-6.000,00
Saldo	815	Park- und Gartenanlagen, Kinderspielplätze			-118.000,00	-106.500,00	-11.500,00	-171.300,00	-165.800,00	-5.500,00
816	Öffentliche Beleuchtung und öffentliche Uhren									
816000	Öffentl. Beleuchtung u. Uhren									
Mittelaufbringung (Erträge, Einzahlungen)										
2/816000/813000	Erträge aus der Auflösung von Investitionszuschüssen (Kapitaltransfers)	2127			9.300,00	9.300,00	0,00	0,00	0,00	0,00
2/816000/816000	Kostenbeitr.(-ersätze) f. sonst .Leist. - Gde Windhaag/P.	2114	3114		2.100,00	900,00	1.200,00	2.100,00	900,00	1.200,00
Summe Mittelaufbr.	816	Öffentliche Beleuchtung und öffentliche Uhren			11.400,00	10.200,00	1.200,00	2.100,00	900,00	1.200,00

1. Nachtragsvoranschlag 2024

NVA Ergebnis- und Finanzierungsvoranschlag Detailnachweis

Stadtgemeinde Perg

		MVAG	VC	DK	Ergebnisvoranschlag		Finanzierungsvoranschlag			
		EH	FH		VA 2024 inkl. NVA	VA 2024	1. NVA	VA 2024 inkl. NVA	VA 2024	1. NVA
819000	Sonstige öffentliche Einrichtungen									
Mittelverwendung (Aufwendungen, Auszahlungen)										
1/819000/728000	Entg.f.sonst.Leist.		2225	3225	200,00	200,00	0,00	200,00	200,00	0,00
Summe Mittelverw.	819	Sonstige öffentliche Einrichtungen			200,00	200,00	0,00	200,00	200,00	0,00
	81	Öffentliche Einrichtungen (soweit nicht dem Abschnitt			1.836.100,00	1.794.200,00	41.900,00	1.947.200,00	1.821.600,00	125.600,00
Saldo	819	Sonstige öffentliche Einrichtungen			-200,00	-200,00	0,00	-200,00	-200,00	0,00
	81	Öffentliche Einrichtungen (soweit nicht dem Abschnitt			-802.400,00	-750.200,00	-52.200,00	-924.400,00	-788.500,00	-135.900,00
82	Betriebsähnliche Einrichtungen und Betriebe									
828	Sonstige Märkte									
828000	Sonstige Märkte									
Mittelaufbringung (Erträge, Einzahlungen)										
2/828000/811000	Miet- u. Pächtertrag		2115	3115	8.000,00	8.000,00	0,00	8.000,00	8.000,00	0,00
Summe Mittelaufbr.	828	Sonstige Märkte			8.000,00	8.000,00	0,00	8.000,00	8.000,00	0,00
	82	Betriebsähnliche Einrichtungen und Betriebe			8.000,00	8.000,00	0,00	8.000,00	8.000,00	0,00
828000	Sonstige Märkte									
Mittelverwendung (Aufwendungen, Auszahlungen)										
1/828000/720199	Vergütungen Bauhofleistungen		2225	3225	200,00	200,00	0,00	200,00	200,00	0,00
1/828000/757000	Lfd. TZ an priv.Org. o. Erwerbszw.		2234	3234	4.500,00	4.500,00	0,00	4.500,00	4.500,00	0,00
Summe Mittelverw.	828	Sonstige Märkte			4.700,00	4.700,00	0,00	4.700,00	4.700,00	0,00
	82	Betriebsähnliche Einrichtungen und Betriebe			4.700,00	4.700,00	0,00	4.700,00	4.700,00	0,00
Saldo	828	Sonstige Märkte			3.300,00	3.300,00	0,00	3.300,00	3.300,00	0,00
	82	Betriebsähnliche Einrichtungen und Betriebe			3.300,00	3.300,00	0,00	3.300,00	3.300,00	0,00
83	Betriebsähnliche Einrichtungen und Betriebe (Fortsetzung)									
831	Freibäder									
831010	Waldbad, Leitnerwehr-Wiese									
Mittelaufbringung (Erträge, Einzahlungen)										
2/831010/813000	Erträge aus der Auflösung von Investitionszuschüssen (Kapitaltransfers)		2127		1.500,00	1.500,00	0,00	0,00	0,00	0,00
Summe Mittelaufbr.	831	Freibäder			1.500,00	1.500,00	0,00	0,00	0,00	0,00

1. Nachtragsvoranschlag 2024

NVA Ergebnis- und Finanzierungsvoranschlag Detailnachweis

Stadtgemeinde Perg

	MVAG	VC	DK	Ergebnisvoranschlag		Finanzierungsvoranschlag				
				EH	FH	VA 2024 inkl. NVA	VA 2024	1. NVA	VA 2024 inkl. NVA	VA 2024
831010	Waldbad, Leitnerwehr-Wiese									
Mittelverwendung (Aufwendungen, Auszahlungen)										
1/831010/400000										
1/831010/420000										
1/831010/452000										
1/831010/459000										
1/831010/600000										
1/831010/614000										
1/831010/618000										
1/831010/670000										
1/831010/680000										
1/831010/700000										
1/831010/711000										
1/831010/720199										
1/831010/720299										
1/831010/720699										
1/831010/728000										
Summe Mittelverw.	831									
Saldo	831									
839	Sonstige Betriebe und betriebsähnliche Einrichtungen									
839000	Sonst. Betriebe - Parkplätze									
Mittelaufbringung (Erträge, Einzahlungen)										
2/839000/811100										
2/839000/813000										
2/839000/819000										
2/839000/828000										
Summe Mittelaufbr.	839000									

1. Nachtragsvoranschlag 2024

NVA Ergebnis- und Finanzierungsvoranschlag Detailnachweis

Stadtgemeinde Perg

	MVAG	VC	DK	Ergebnisvoranschlag		Finanzierungsvoranschlag				
				EH	FH	VA 2024 inkl. NVA	VA 2024	1. NVA	VA 2024 inkl. NVA	VA 2024
839000	Sonst. Betriebe - Parkplätze									
Mittelverwendung (Aufwendungen, Auszahlungen)										
1/839000/600000	Energiebezüge Strom PP Herrenstr.3 (Altzinger)	2222	3222		600,00	600,00	0,00	600,00	600,00	0,00
1/839000/680000	Planmäßige Abschreibung	2226			1.200,00	1.200,00	0,00	0,00	0,00	0,00
1/839000/700000	Miet- und Pachtaufwand - Miete - Immobilien PPL(STM)-Hinterbachw,Dirnbergerstr	2223	3223		38.500,00	38.500,00	0,00	38.500,00	38.500,00	0,00
1/839000/700100	Pachtzinse - Immobilien PPL (Waldhör)	2223	3223		27.600,00	27.600,00	0,00	27.600,00	27.600,00	0,00
1/839000/710000	Öffentl. Abgaben (Ausg.), ohne Geb. gem.FAG - Gst. B - PPL Herrenstr.	2225	3225		400,00	400,00	0,00	400,00	400,00	0,00
1/839000/720199	Vergütungen Bauhofleistungen	2225	3225		1.300,00	1.300,00	0,00	1.300,00	1.300,00	0,00
1/839000/720299	Vergütungen Bauhof ohne Personalkosten	2225	3225		100,00	100,00	0,00	100,00	100,00	0,00
1/839000/720699	Vergütungen Fuhrpark	2225	3225		100,00	100,00	0,00	100,00	100,00	0,00
Summe Mittelverw.	839000	Sonst. Betriebe - Parkplätze			69.800,00	69.800,00	0,00	68.600,00	68.600,00	0,00
Saldo	839000	Sonst. Betriebe - Parkplätze			-35.200,00	-35.200,00	0,00	-52.300,00	-52.300,00	0,00
839010	Sonst.Betr. - Park&Ride-Anlage SZ									
Mittelaufbringung (Erträge, Einzahlungen)										
2/839010/811000	Miet- u. Pachtertrag - Buffet Park&Ride Schulzentrum	2115	3115		3.200,00	2.600,00	600,00	3.200,00	2.600,00	600,00
Summe Mittelaufbr.	839010	Sonst.Betr. - Park&Ride-Anlage SZ			3.200,00	2.600,00	600,00	3.200,00	2.600,00	600,00
	839	Sonstige Betriebe und betriebsähnliche Einrichtungen			37.800,00	37.200,00	600,00	19.500,00	18.900,00	600,00
	83	Betriebsähnliche Einrichtungen und Betriebe (Fortsetz			39.300,00	38.700,00	600,00	19.500,00	18.900,00	600,00

1. Nachtragsvoranschlag 2024

NVA Ergebnis- und Finanzierungsvoranschlag Detailnachweis

Stadtgemeinde Perg

	MVAG	VC	DK	Ergebnisvoranschlag		Finanzierungsvoranschlag				
				EH	FH	VA 2024 inkl. NVA	VA 2024	1. NVA	VA 2024 inkl. NVA	VA 2024
839010	Sonst.Betr. - Park&Ride-Anlage SZ									
Mittelverwendung (Aufwendungen, Auszahlungen)										
1/839010/400000										
1/839010/600000										
1/839010/614000										
1/839010/618000										
1/839010/670000										
1/839010/680000										
1/839010/711000										
1/839010/720199										
1/839010/720299										
1/839010/720699										
Summe Mittelverw.	839010									
Saldo	839010									
	839									
	83									
Saldo	839									
	83									
84	Liegenschaften, Wohn- und Geschäftsgebäude									
840	Grundbesitz									
840000	Grundbesitz									
Mittelaufbringung (Erträge, Einzahlungen)										
2/840000/811000										
2/840000/829000										
2/840000/891000										
Summe Mittelaufbr.	840									

1. Nachtragsvoranschlag 2024

NVA Ergebnis- und Finanzierungsvoranschlag Detailnachweis

Stadtgemeinde Perg

	MVAG	VC	DK	Ergebnisvoranschlag		Finanzierungsvoranschlag							
				EH	FH	VA 2024 inkl. NVA	VA 2024	1. NVA	VA 2024 inkl. NVA	VA 2024	1. NVA		
840000	Grundbesitz												
Mittelverwendung (Aufwendungen, Auszahlungen)													
1/840000/001000						3412	2	0,00	0,00	0,00	10.000,00	0,00	10.000,00
1/840000/670000				2222	3222			400,00	400,00	0,00	400,00	400,00	0,00
1/840000/683000				2226				0,00	0,00	0,00	0,00	0,00	0,00
1/840000/700000				2223	3223			14.000,00	13.500,00	500,00	14.000,00	13.500,00	500,00
1/840000/710000				2225	3225			2.600,00	2.600,00	0,00	2.600,00	2.600,00	0,00
1/840000/720199				2225	3225			2.900,00	2.900,00	0,00	2.900,00	2.900,00	0,00
1/840000/720299				2225	3225			200,00	200,00	0,00	200,00	200,00	0,00
1/840000/720699				2225	3225			200,00	200,00	0,00	200,00	200,00	0,00
1/840000/728000				2225	3225			500,00	500,00	0,00	500,00	500,00	0,00
1/840000/729000				2225	3225			0,00	0,00	0,00	0,00	0,00	0,00
Summe Mittelverw.	840		Grundbesitz					20.800,00	20.300,00	500,00	30.800,00	20.300,00	10.500,00
Saldo	840		Grundbesitz					500,00	-1.500,00	2.000,00	-9.500,00	-1.500,00	-8.000,00
841	Grundstücksgleiche Rechte												
841000	Jagd- u. Fischwasser												
Mittelaufbringung (Erträge, Einzahlungen)													
2/841000/811000				2115	3115			1.300,00	1.300,00	0,00	1.300,00	1.300,00	0,00
Summe Mittelaufbr.	841		Grundstücksgleiche Rechte					1.300,00	1.300,00	0,00	1.300,00	1.300,00	0,00
841000	Jagd- u. Fischwasser												
Mittelverwendung (Aufwendungen, Auszahlungen)													
Summe Mittelverw.	841		Grundstücksgleiche Rechte					0,00	0,00	0,00	0,00	0,00	0,00
Saldo	841		Grundstücksgleiche Rechte					1.300,00	1.300,00	0,00	1.300,00	1.300,00	0,00
842	Waldbesitz (soweit nicht bei 866)												
842000	Waldbesitz												
Mittelaufbringung (Erträge, Einzahlungen)													
2/842000/808000				2116	3116			15.000,00	9.000,00	6.000,00	15.000,00	9.000,00	6.000,00
2/842000/860000				2121	3121			0,00	0,00	0,00	0,00	0,00	0,00
Summe Mittelaufbr.	842		Waldbesitz (soweit nicht bei 866)					15.000,00	9.000,00	6.000,00	15.000,00	9.000,00	6.000,00

1. Nachtragsvoranschlag 2024

Stadtgemeinde Perg

NVA Ergebnis- und Finanzierungsvoranschlag Detailnachweis

	MVAG	VC	DK	Ergebnisvoranschlag		Finanzierungsvoranschlag				
				EH	FH	VA 2024 inkl. NVA	VA 2024	1. NVA	VA 2024 inkl. NVA	VA 2024
842000	Waldbesitz									
Mittelverwendung (Aufwendungen, Auszahlungen)										
1/842000/400000	GWG -Geringw.Wirtsch.güter Anlagev.	2221	3221		100,00	100,00	0,00	100,00	100,00	0,00
1/842000/455000	Chemische u. sonst.artverw. Mittel	2221	3221		100,00	100,00	0,00	100,00	100,00	0,00
1/842000/5	Personalkonten verdichtet	22	32		4.500,00	4.500,00	0,00	4.500,00	4.500,00	0,00
1/842000/670000	Versicherungen	2222	3222		100,00	100,00	0,00	100,00	100,00	0,00
1/842000/710000	Öffentl. Abgaben (Ausg.), ohne Geb. gem.FAG	2225	3225		600,00	600,00	0,00	600,00	600,00	0,00
1/842000/726000	Mitgliedsbeitr. an Institut. Land&Forst,bäuerl.Waldbes.verb.Oö	2225	3225		100,00	100,00	0,00	100,00	100,00	0,00
1/842000/728000	Entg.f.sonst.Leist.	2225	3225		8.000,00	5.000,00	3.000,00	8.000,00	5.000,00	3.000,00
Summe Mittelverw.	842	Waldbesitz (soweit nicht bei 866)			13.500,00	10.500,00	3.000,00	13.500,00	10.500,00	3.000,00
Saldo	842	Waldbesitz (soweit nicht bei 866)			1.500,00	-1.500,00	3.000,00	1.500,00	-1.500,00	3.000,00
846	Wohn- und Geschäftsgebäude (soweit nicht bei 853)									
846000	Wohn- u. Geschäftsgebäude									
Mittelaufbringung (Erträge, Einzahlungen)										
2/846000/811004	Miet- u. Pächtertrag - Garagen	2115	3115		500,00	500,00	0,00	500,00	500,00	0,00
Summe Mittelaufbr.	846	Wohn- und Geschäftsgebäude (soweit nicht bei 853)			500,00	500,00	0,00	500,00	500,00	0,00
	84	Liegenschaften, Wohn- und Geschäftsgebäude			38.100,00	29.600,00	8.500,00	38.100,00	29.600,00	8.500,00

1. Nachtragsvoranschlag 2024

Stadtgemeinde Perg

NVA Ergebnis- und Finanzierungsvoranschlag Detailnachweis

	MVAG	VC	DK	Ergebnisvoranschlag		Finanzierungsvoranschlag			
				EH	FH	VA 2024 inkl. NVA	VA 2024	1. NVA	VA 2024 inkl. NVA
846000	Wohn- u. Geschäftsgebäude								
Mittelverwendung (Aufwendungen, Auszahlungen)									
1/846000/600000	Energiebezüge	2222	3222	200,00	200,00	0,00	200,00	200,00	0,00
1/846000/700000	Miet- und Pachtaufwand - Miete - Immobilien Büro Bau.Abt. Lebingerstr. 6 (VFI)	2223	3223	10.600,00	10.400,00	200,00	10.600,00	10.400,00	200,00
1/846000/700001	Miet- und Pachtaufwand - Miete - Mobilien Herrenstraße 20	2223	3223	2.700,00	2.600,00	100,00	2.700,00	2.600,00	100,00
1/846000/700800	Betriebskosten Büro Bau.Abt. Lebingerstr. 6 (VFI)	2223	3223	1.500,00	1.500,00	0,00	1.500,00	1.500,00	0,00
1/846000/700801	Betriebskosten Herrenstraße 20	2223	3223	900,00	1.300,00	-400,00	900,00	1.300,00	-400,00
1/846000/700810	Verwaltungskostenpauschale	2223	3223	400,00	400,00	0,00	400,00	400,00	0,00
1/846000/710000	Öffentliche Abgaben, ohne Gebühren gemäß FAG	2225	3225	100,00	100,00	0,00	100,00	100,00	0,00
1/846000/720199	Vergütungen Bauhofleistungen	2225	3225	700,00	700,00	0,00	700,00	700,00	0,00
1/846000/720299	Vergütungen Bauhof ohne Personalkosten	2225	3225	100,00	100,00	0,00	100,00	100,00	0,00
1/846000/720699	Vergütungen Fuhrpark	2225	3225	0,00	0,00	0,00	0,00	0,00	0,00
1/846000/726000	Mitgliedsbeitr. an Institut. Österr.Haus- u.Grundbes.verb.	2225	3225	500,00	400,00	100,00	500,00	400,00	100,00
1/846000/728000	Entgelte für sonstige Leistungen	2225	3225	900,00	0,00	900,00	900,00	0,00	900,00
Summe Mittelverw.	846	Wohn- und Geschäftsgebäude (soweit nicht bei 853)		18.600,00	17.700,00	900,00	18.600,00	17.700,00	900,00
	84	Liegenschaften, Wohn- und Geschäftsgebäude		52.900,00	48.500,00	4.400,00	62.900,00	48.500,00	14.400,00
Saldo	846	Wohn- und Geschäftsgebäude (soweit nicht bei 853)		-18.100,00	-17.200,00	-900,00	-18.100,00	-17.200,00	-900,00
	84	Liegenschaften, Wohn- und Geschäftsgebäude		-14.800,00	-18.900,00	4.100,00	-24.800,00	-18.900,00	-5.900,00

1. Nachtragsvoranschlag 2024

Stadtgemeinde Perg

NVA Ergebnis- und Finanzierungsvoranschlag Detailnachweis

	MVAG	VC DK	Ergebnisvoranschlag		Finanzierungsvoranschlag					
			EH	FH	VA 2024 inkl. NVA	VA 2024	1. NVA	VA 2024 inkl. NVA	VA 2024	1. NVA
85	Betriebe mit marktbestimmter Tätigkeit									
850	Betriebe der Wasserversorgung									
850000	Wasserversorgung									
Mittelaufbringung (Erträge, Einzahlungen)										
2/850000/300005										
2/850000/307100										
6/850000/307100										
2/850000/803030										
2/850000/808000										
2/850000/813000										
2/850000/816000										
2/850000/827000										
2/850000/829000										
6/850000/829908										
6/850000/829909										
2/850000/850080										
2/850000/852080										
2/850000/852100										
2/850000/860205										
2/850000/894000										
6/850000/894200										
Summe Mittelaufbr.	850000	Wasserversorgung			1.324.900,00	1.322.100,00	2.800,00	1.261.900,00	1.255.400,00	6.500,00

1. Nachtragsvoranschlag 2024

NVA Ergebnis- und Finanzierungsvoranschlag Detailnachweis

Stadtgemeinde Perg

		MVAG VC DK		Ergebnisvoranschlag		Finanzierungsvoranschlag				
		EH	FH	VA 2024 inkl. NVA	VA 2024	1. NVA	VA 2024 inkl. NVA	VA 2024	1. NVA	
850000	Wasserversorgung									
Mittelverwendung (Aufwendungen, Auszahlungen)										
5/850000/020000	Maschinen und maschinelle Anlagen		3414	1	0,00	0,00	0,00	15.000,00	15.000,00	0,00
5/850000/040000	Fahrzeuge		3414	1	0,00	0,00	0,00	0,00	0,00	0,00
1/850000/040000	Fahrzeuge		3414	2	0,00	0,00	0,00	0,00	0,00	0,00
1/850000/042000	Betriebsausstattung		3415	2	0,00	0,00	0,00	1.000,00	1.000,00	0,00
1/850000/346005	Darlehen v. Kreditinstituten BA 05 (bis 2028)		3614		0,00	0,00	0,00	8.500,00	8.500,00	0,00
1/850000/346010	Darlehen v. Kreditinstituten BA 10 (bis 2030)		3614		0,00	0,00	0,00	36.800,00	36.800,00	0,00
1/850000/346011	Darlehen v. Kreditinstituten BA 11 (bis 2040)		3614		0,00	0,00	0,00	6.100,00	6.100,00	0,00
1/850000/346012	Darlehen v. Kreditinstituten BA 12 (bis 2041)		3614		0,00	0,00	0,00	11.800,00	11.800,00	0,00
1/850000/346013	Darlehen v. Kreditinstituten BA 13 (bis 2046)		3614		0,00	0,00	0,00	14.400,00	14.400,00	0,00
1/850000/346014	Darlehen v. Kreditinstituten BA 14 (bis 2047)		3614		0,00	0,00	0,00	7.600,00	7.600,00	0,00
1/850000/346016	Darlehen v. Kreditinstituten BA 16 (bis 2047)		3614		0,00	0,00	0,00	17.200,00	17.200,00	0,00
1/850000/346018	Darlehen v. Kreditinstituten BA 18		3614		0,00	0,00	0,00	3.800,00	3.800,00	0,00
1/850000/400000	GWG -Geringw.Wirtsch.güter Anlagev.	2221	3221		3.800,00	2.500,00	1.300,00	3.800,00	2.500,00	1.300,00
1/850000/400001	GWG-Geringw.Wirtsch.güter Anlagev. Mat.f.Wasser-u.Kanalisationsbauten	2221	3221		34.000,00	34.000,00	0,00	34.000,00	34.000,00	0,00
1/850000/400002	GWG-Geringw.Wirtsch.güter Anlagev. Wasserzähler	2221	3221		38.700,00	37.600,00	1.100,00	38.700,00	37.600,00	1.100,00
1/850000/413000	Handelswaren Wasserankauf	2221	3221		580.000,00	580.000,00	0,00	580.000,00	580.000,00	0,00
1/850000/452000	Treibstoffe	2221	3221		4.500,00	4.500,00	0,00	4.500,00	4.500,00	0,00
1/850000/454000	Reinigungsmittel	2221	3221		500,00	500,00	0,00	500,00	500,00	0,00
1/850000/455000	Chemische u. sonst.artverw. Mittel	2221	3221		900,00	900,00	0,00	900,00	900,00	0,00
1/850000/456000	Schreib-,Zeichen- u.so. Büromittel	2221	3221		100,00	100,00	0,00	100,00	100,00	0,00
1/850000/457000	Druckwerke	2221	3221		100,00	100,00	0,00	100,00	100,00	0,00
1/850000/458000	Mittel zur ärztlichen Betreuung und Gesundheitsvorsorge	2221	3221		100,00	100,00	0,00	100,00	100,00	0,00
1/850000/459000	Sonst. Verbrauchsgüter	2221	3221		800,00	800,00	0,00	800,00	800,00	0,00
1/850000/600000	Energiebezüge Strom f. Hochbehälter u.dgl.	2222	3222		20.000,00	20.000,00	0,00	18.800,00	20.000,00	-1.200,00
1/850000/614000	Instandh. v. Gebäuden (PG 010)	2224	3224	20	12.000,00	12.000,00	0,00	12.000,00	12.000,00	0,00
5/850000/614000	Instandhaltung von Gebäuden und Bauten	2224	3224	1	0,00	0,00	0,00	0,00	0,00	0,00
5/850000/614001	Instandhaltung von Gebäuden und Bauten (f Geb.Kalk)	2224	3224	1	0,00	0,00	0,00	0,00	0,00	0,00

1. Nachtragsvoranschlag 2024

Stadtgemeinde Perg

NVA Ergebnis- und Finanzierungsvoranschlag Detailnachweis

		MVAG VC DK		Ergebnisvoranschlag		Finanzierungsvoranschlag				
		EH	FH	VA 2024 inkl. NVA	VA 2024	1. NVA	VA 2024 inkl. NVA	VA 2024	1. NVA	
1/850000/617000	Instandh. v. Fahrzeugen (PG 040)	2224	3224	2.000,00	2.000,00	0,00	2.000,00	2.000,00	0,00	
1/850000/618000	Instandh. v. sonst. Anlagen (PG 030, 042)	2224	3224	400,00	200,00	200,00	400,00	200,00	200,00	
1/850000/619000	Instandh. v. Sonderanlagen (PG 050) - Netz	2224	3224	19	75.000,00	75.000,00	0,00	112.000,00	75.000,00	37.000,00
1/850000/631000	Telekommunikationsdienste	2222	3222	3.000,00	3.000,00	0,00	3.000,00	3.000,00	0,00	
1/850000/640000	Beratungskosten	2222	3222	2.000,00	2.000,00	0,00	2.000,00	2.000,00	0,00	
1/850000/650005	Zinsen f. Finanzschulden - Inland BA 05 (bis 2028)	2241	3241	1.100,00	1.100,00	0,00	1.100,00	1.100,00	0,00	
1/850000/650010	Zinsen f. Finanzschulden - Inland BA 10 (bis 2038)	2241	3241	18.600,00	18.600,00	0,00	18.600,00	18.600,00	0,00	
1/850000/650011	Zinsen f. Finanzschulden - Inland BA 11 (bis 2040)	2241	3241	8.800,00	8.800,00	0,00	8.800,00	8.800,00	0,00	
1/850000/650012	Zinsen f. Finanzschulden - Inland BA 12 (bis 2041)	2241	3241	1.000,00	1.000,00	0,00	1.000,00	1.000,00	0,00	
1/850000/650013	Zinsen f. Finanzschulden - Inland BA 13 (bis 2046)	2241	3241	22.400,00	22.400,00	0,00	22.400,00	22.400,00	0,00	
1/850000/650014	Zinsen f. Finanzschulden - Inland BA 14 (bis 2047)	2241	3241	12.700,00	12.700,00	0,00	12.700,00	12.700,00	0,00	
1/850000/650016	Zinsen f. Finanzschulden - Inland BA 16 (bis 2047)	2241	3241	33.200,00	33.200,00	0,00	33.200,00	33.200,00	0,00	
1/850000/650018	Zinsen für Finanzschulden Inland BA 18	2241	3241	9.600,00	9.600,00	0,00	9.600,00	9.600,00	0,00	
1/850000/670000	Versicherungen	2222	3222	2.600,00	2.600,00	0,00	2.600,00	2.600,00	0,00	
1/850000/680000	Planmäßige Abschreibung	2226		154.300,00	159.300,00	-5.000,00	0,00	0,00	0,00	
1/850000/700600	Miete - Mobilien Gasflaschen	2223	3223	0,00	0,00	0,00	0,00	0,00	0,00	
1/850000/710000	Öffentl. Abgaben (Ausz.), ohne Geb. gem.FAG - Gst.B -Brunnen-Linzerstr.	2225	3225	100,00	100,00	0,00	100,00	100,00	0,00	
1/850000/720000	Kostenbeiträge (Kostensätze) f. Leistungen Arbeitsl. von GWVA f. Gde	2225	3225	4.000,00	4.000,00	0,00	4.000,00	4.000,00	0,00	
1/850000/720199	Vergütungen Bauhofleistungen	2225	3225	86.500,00	86.500,00	0,00	86.500,00	86.500,00	0,00	
1/850000/720299	Vergütungen Bauhof ohne Personalkosten	2225	3225	7.300,00	7.300,00	0,00	7.300,00	7.300,00	0,00	
1/850000/720399	Verwaltungskostentangente - Wasser, Kanal, Abfall	2225	3225	114.700,00	114.700,00	0,00	114.700,00	114.700,00	0,00	
1/850000/720499	Vergütungen Organe	2225	3225	23.900,00	23.900,00	0,00	23.900,00	23.900,00	0,00	
1/850000/720699	Vergütungen Fuhrpark	2225	3225	4.600,00	4.600,00	0,00	4.600,00	4.600,00	0,00	
1/850000/728000	Entg.f.sonst.Leist.	2225	3225	17.000,00	17.000,00	0,00	17.000,00	17.000,00	0,00	
1/850000/729908	Zuw. aus lfd GT Sonstige Erträge	2225	3225	0,00	0,00	0,00	0,00	0,00	0,00	
1/850000/729909	Sonstige Aufwendungen	2225	3225	65.000,00	65.000,00	0,00	65.000,00	65.000,00	0,00	
5/850000/729920	Zuw. aus RL - IB	2225	3225	5	0,00	0,00	0,00	0,00	0,00	
1/850000/729920	Sonstige Aufwendungen - IB für inv. EVH (VHC 1) u RL	2225	3225	70.000,00	70.000,00	0,00	70.000,00	70.000,00	0,00	

1. Nachtragsvoranschlag 2024

NVA Ergebnis- und Finanzierungsvoranschlag Detailnachweis

Stadtgemeinde Perg

		MVAG VC DK		Ergebnisvoranschlag		Finanzierungsvoranschlag				
		EH	FH	VA 2024 inkl. NVA	VA 2024	1. NVA	VA 2024 inkl. NVA	VA 2024	1. NVA	
1/850000/729980	Sonst.Aufw. - Infrastrukturkostenbeiträge	2225	3225	0,00	0,00	0,00	0,00	0,00	0,00	
1/850000/752000	Transfers an Gemeinden, Gemeindeverbände (ohne marktbestimmte Tätigkeit) und Gemeindefonds	2231	3231	0,00	0,00	0,00	0,00	0,00	0,00	
Summe Mittelverw.	850000 Wasserversorgung			1.435.300,00	1.437.700,00	-2.400,00	1.439.000,00	1.400.600,00	38.400,00	
Saldo	850000 Wasserversorgung			-110.400,00	-115.600,00	5.200,00	-177.100,00	-145.200,00	-31.900,00	
850020	Blackout-Dieseltankstelle									
Mittelaufbringung (Erträge, Einzahlungen)										
6/850020/302000	Kapitaltransfers von Gemeinden, Gemeindeverbänden (ohne marktbestimmte Tätigkeit) und Gemeindefonds		3331 1	0,00	0,00	0,00	0,00	0,00	0,00	
6/850020/829908	Sonstige Erträge	2116	3116 1	0,00	0,00	0,00	0,00	0,00	0,00	
6/850020/829909	Sonstige Erträge	2116	3116 1	0,00	0,00	0,00	0,00	0,00	0,00	
Summe Mittelaufbr.	850020 Blackout-Dieseltankstelle			0,00	0,00	0,00	0,00	0,00	0,00	
850020	Blackout-Dieseltankstelle									
Mittelverwendung (Aufwendungen, Auszahlungen)										
5/850020/050000	Sonderanlagen		3412 1	0,00	0,00	0,00	0,00	0,00	0,00	
1/850020/452000	Treibstoffe	2221	3221	0,00	0,00	0,00	0,00	0,00	0,00	
1/850020/680000	Planmäßige Abschreibung	2226		0,00	16.400,00	-16.400,00	0,00	0,00	0,00	
Summe Mittelverw.	850020 Blackout-Dieseltankstelle			0,00	16.400,00	-16.400,00	0,00	0,00	0,00	
Saldo	850020 Blackout-Dieseltankstelle			0,00	-16.400,00	16.400,00	0,00	0,00	0,00	
850130	WVA BA 13									
Mittelaufbringung (Erträge, Einzahlungen)										
6/850130/307100	Kapitaltransfers von privaten Haushalten und privaten Organisationen ohne Erwerbszweck und andere		3334 1	0,00	0,00	0,00	0,00	0,00	0,00	
6/850130/307200	Kapitaltransfers von privaten Haushalten und privaten Organisationen ohne Erwerbszweck und andere		3334 1	0,00	0,00	0,00	0,00	0,00	0,00	
6/850130/829908	Sonstige Erträge	2116	3116 1	0,00	0,00	0,00	0,00	0,00	0,00	
Summe Mittelaufbr.	850130 WVA BA 13			0,00	0,00	0,00	0,00	0,00	0,00	

1. Nachtragsvoranschlag 2024

Stadtgemeinde Perg

NVA Ergebnis- und Finanzierungsvoranschlag Detailnachweis

		MVAG VC DK		Ergebnisvoranschlag			Finanzierungsvoranschlag		
		EH	FH	VA 2024 inkl. NVA	VA 2024	1. NVA	VA 2024 inkl. NVA	VA 2024	1. NVA
850130	WVA BA 13								
Mittelverwendung (Aufwendungen, Auszahlungen)									
5/850130/060000	Im Bau befindliche Grundstückseinrichtungen		3412 1	0,00	0,00	0,00	0,00	0,00	0,00
Summe Mittelverw.	850130 WVA BA 13			0,00	0,00	0,00	0,00	0,00	0,00
Saldo	850130 WVA BA 13			0,00	0,00	0,00	0,00	0,00	0,00
850140	WVA BA 14								
Mittelaufbringung (Erträge, Einzahlungen)									
6/850140/307100	IB - privat. HH		3334 1	0,00	0,00	0,00	0,00	0,00	0,00
Summe Mittelaufbr.	850140 WVA BA 14			0,00	0,00	0,00	0,00	0,00	0,00
850140	WVA BA 14								
Mittelverwendung (Aufwendungen, Auszahlungen)									
5/850140/060000	Im Bau befindliche Grundstückseinrichtungen		3412 1	0,00	0,00	0,00	0,00	0,00	0,00
Summe Mittelverw.	850140 WVA BA 14			0,00	0,00	0,00	0,00	0,00	0,00
Saldo	850140 WVA BA 14			0,00	0,00	0,00	0,00	0,00	0,00
850150	WVA BA 15 (LIS)								
Mittelaufbringung (Erträge, Einzahlungen)									
6/850150/307100	Zuw. aus IB		3334 1	0,00	0,00	0,00	0,00	0,00	0,00
Summe Mittelaufbr.	850150 WVA BA 15 (LIS)			0,00	0,00	0,00	0,00	0,00	0,00
850150	WVA BA 15 (LIS)								
Mittelverwendung (Aufwendungen, Auszahlungen)									
5/850150/060000	Im Bau befindliche Grundstückseinrichtungen		3412 1	0,00	0,00	0,00	0,00	0,00	0,00
Summe Mittelverw.	850150 WVA BA 15 (LIS)			0,00	0,00	0,00	0,00	0,00	0,00
Saldo	850150 WVA BA 15 (LIS)			0,00	0,00	0,00	0,00	0,00	0,00
850160	WVA BA 16								
Mittelaufbringung (Erträge, Einzahlungen)									
6/850160/307100	IB aus privat. HH		3334 1	0,00	0,00	0,00	19.000,00	19.000,00	0,00
6/850160/307200	AB aus privat. HH		3334 1	0,00	0,00	0,00	0,00	0,00	0,00
6/850160/346000	Investitionsdarlehen von Finanzunternehmen		3514 1	0,00	0,00	0,00	181.000,00	181.000,00	0,00
6/850160/829908	Sonstige Erträge	2116	3116 1	0,00	0,00	0,00	0,00	0,00	0,00
6/850160/894200	Entnahmen von zweckgebundenen Haushaltsrücklagen	2301	1	0,00	0,00	0,00	0,00	0,00	0,00
Summe Mittelaufbr.	850160 WVA BA 16			0,00	0,00	0,00	200.000,00	200.000,00	0,00

1. Nachtragsvoranschlag 2024

NVA Ergebnis- und Finanzierungsvoranschlag Detailnachweis

Stadtgemeinde Perg

	MVAG	VC	DK	Ergebnisvoranschlag		Finanzierungsvoranschlag						
				EH	FH	VA 2024 inkl. NVA	VA 2024	1. NVA	VA 2024 inkl. NVA	VA 2024	1. NVA	
850160	WVA BA 16											
Mittelverwendung (Aufwendungen, Auszahlungen)												
5/850160/060000				3412	1	0,00	0,00	0,00	200.000,00	200.000,00	0,00	
									Im Bau befindliche Grundstückseinrichtungen			
Summe Mittelverw.	850160	WVA BA 16				0,00	0,00	0,00	200.000,00	200.000,00	0,00	
Saldo	850160	WVA BA 16				0,00	0,00	0,00	0,00	0,00	0,00	
850170	WVA BA 17											
Mittelaufbringung (Erträge, Einzahlungen)												
6/850170/307100				3334	1	0,00	0,00	0,00	50.000,00	50.000,00	0,00	
									IB - privat. HH			
6/850170/307200				3334	1	0,00	0,00	0,00	0,00	0,00	0,00	
									AB von privat. HH			
Summe Mittelaufbr.	850170	WVA BA 17				0,00	0,00	0,00	50.000,00	50.000,00	0,00	
850170	WVA BA 17											
Mittelverwendung (Aufwendungen, Auszahlungen)												
5/850170/060000				3412	1	0,00	0,00	0,00	50.000,00	50.000,00	0,00	
									Im Bau befindliche Grundstückseinrichtungen			
Summe Mittelverw.	850170	WVA BA 17				0,00	0,00	0,00	50.000,00	50.000,00	0,00	
Saldo	850170	WVA BA 17				0,00	0,00	0,00	0,00	0,00	0,00	
850180	WVA BA 18											
Mittelaufbringung (Erträge, Einzahlungen)												
6/850180/307200				3334	1	0,00	0,00	0,00	7.000,00	7.000,00	0,00	
									AB aus priv. HH			
6/850180/346000				3514	1	0,00	0,00	0,00	193.000,00	193.000,00	0,00	
									Investitionsdarlehen von Finanzunternehmen			
Summe Mittelaufbr.	850180	WVA BA 18				0,00	0,00	0,00	200.000,00	200.000,00	0,00	
850180	WVA BA 18											
Mittelverwendung (Aufwendungen, Auszahlungen)												
5/850180/060000				3412	1	0,00	0,00	0,00	200.000,00	200.000,00	0,00	
									Im Bau befindliche Grundstückseinrichtungen			
Summe Mittelverw.	850180	WVA BA 18				0,00	0,00	0,00	200.000,00	200.000,00	0,00	
Saldo	850180	WVA BA 18				0,00	0,00	0,00	0,00	0,00	0,00	
850190	WVA BA 19 (LIS)											
Mittelaufbringung (Erträge, Einzahlungen)												
6/850190/829909				2116	3116	1	50.000,00	50.000,00	0,00	50.000,00	50.000,00	0,00
									Sonstige Erträge			
Summe Mittelaufbr.	850190	WVA BA 19 (LIS)				50.000,00	50.000,00	0,00	50.000,00	50.000,00	0,00	
	850	Betriebe der Wasserversorgung				1.374.900,00	1.372.100,00	2.800,00	1.761.900,00	1.755.400,00	6.500,00	

1. Nachtragsvoranschlag 2024

NVA Ergebnis- und Finanzierungsvoranschlag Detailnachweis

Stadtgemeinde Perg

			MVAG	VC	DK	Ergebnisvoranschlag		Finanzierungsvoranschlag			
			EH	FH		VA 2024 inkl. NVA	VA 2024	1. NVA	VA 2024 inkl. NVA	VA 2024	1. NVA
850190	WVA BA 19 (LIS)										
Mittelverwendung (Aufwendungen, Auszahlungen)											
5/850190/060000	Im Bau befindliche Grundstückseinrichtungen			3412	1	0,00	0,00	0,00	50.000,00	50.000,00	0,00
Summe Mittelverw.	850190	WVA BA 19 (LIS)				0,00	0,00	0,00	50.000,00	50.000,00	0,00
Saldo	850190	WVA BA 19 (LIS)				50.000,00	50.000,00	0,00	0,00	0,00	0,00
	850	Betriebe der Wasserversorgung				1.435.300,00	1.454.100,00	-18.800,00	1.939.000,00	1.900.600,00	38.400,00
Saldo	850	Betriebe der Wasserversorgung				-60.400,00	-82.000,00	21.600,00	-177.100,00	-145.200,00	-31.900,00

1. Nachtragsvoranschlag 2024

NVA Ergebnis- und Finanzierungsvoranschlag Detailnachweis

Stadtgemeinde Perg

		MVAG VC DK		Ergebnisvoranschlag		Finanzierungsvoranschlag			
		EH	FH	VA 2024 inkl. NVA	VA 2024	1. NVA	VA 2024 inkl. NVA	VA 2024	1. NVA
851	Betriebe der Abwasserbeseitigung								
851000	Abwasserbeseitigung								
	Mittelaufbringung (Erträge, Einzahlungen)								
2/851000/300012	KTZ v. Bund - Tilgungszuschüsse BA 12 (bis 2025)		3331	0,00	0,00	0,00	5.400,00	5.400,00	0,00
2/851000/300013	KTZ v. Bund - Tilgungszuschüsse BA 13 (bis 2025)		3331	0,00	0,00	0,00	2.600,00	2.600,00	0,00
2/851000/300014	KTZ v. Bund - Tilgungszuschüsse BA 14 (bis 2027)		3331	0,00	0,00	0,00	7.200,00	7.200,00	0,00
2/851000/300015	KTZ v. Bund - Tilgungszuschüsse BA 15 (bis 2028)		3331	0,00	0,00	0,00	6.000,00	6.000,00	0,00
2/851000/300019	KTZ v. Bund - Tilgungszuschüsse Ba 19 (bis 2031)		3331	0,00	0,00	0,00	2.100,00	2.100,00	0,00
2/851000/300020	KTZ v. Bund - Tilgungszuschüsse BA 20 (bis 2032)		3331	0,00	0,00	0,00	4.300,00	4.300,00	0,00
2/851000/300021	KTZ v. Bund - Tilgungszuschüsse BA 21 (bis 2032)		3331	0,00	0,00	0,00	3.900,00	3.900,00	0,00
2/851000/300023	KTZ v. Bund - Tilgungszuschüsse BA 23 (bis 2037)		3331	0,00	0,00	0,00	3.600,00	3.600,00	0,00
2/851000/300024	KTZ v. Bund - Tilgungszuschüsse BA 24 (bis 2037)		3331	0,00	0,00	0,00	5.700,00	5.700,00	0,00
2/851000/300025	KTZ v. Bund - Tilgungszuschüsse BA 25 (bis 2037)		3331	0,00	0,00	0,00	1.900,00	1.900,00	0,00
2/851000/300026	KTZ v. Bund - Tilgungszuschüsse BA 26 (bis 2042)		3331	0,00	0,00	0,00	0,00	0,00	0,00
2/851000/300027	KTZ v. Bund - Tilgungszuschüsse BA 27 (bis 2043)		3331	0,00	0,00	0,00	4.000,00	4.000,00	0,00
2/851000/300028	KTZ v. Bund - Tilgungszuschüsse BA 28 (bis 2043)		3331	0,00	0,00	0,00	2.000,00	2.000,00	0,00
2/851000/300029	KTZ v. Bund - Tilgungszuschüsse BA 29 (bis 2044)		3331	0,00	0,00	0,00	4.100,00	4.100,00	0,00
2/851000/300030	KTZ v. Bund - Tilgungszuschüsse BA 30 (bis 2045)		3331	0,00	0,00	0,00	2.600,00	2.600,00	0,00
2/851000/307100	IB - priv.HH		3334 2	0,00	0,00	0,00	0,00	0,00	0,00
2/851000/813000	Erträge aus der Auflösung von Investitionszuschüssen (Kapitaltransfers)	2127		202.500,00	207.700,00	-5.200,00	0,00	0,00	0,00
6/851000/829908	Einn. aus lfd. GT - ABA	2116	3116 5	0,00	0,00	0,00	0,00	0,00	0,00
2/851000/850080	IB Anschlussgebühren - Ka	2111	3111	90.000,00	90.000,00	0,00	90.000,00	90.000,00	0,00
2/851000/852080	Geb.f.d.Ben.v.Gdeeinricht. - HBA Kanal nach Verbrauch	2113	3113	2.259.700,00	2.262.000,00	-2.300,00	2.259.700,00	2.262.000,00	-2.300,00
2/851000/852081	Geb.f.d.Ben.v.Gdeeinricht. - HBA Kanal nach Fläche	2113	3113	5.800,00	5.800,00	0,00	5.800,00	5.800,00	0,00

1. Nachtragsvoranschlag 2024

Stadtgemeinde Perg

NVA Ergebnis- und Finanzierungsvoranschlag Detailnachweis

		MVAG VC DK		Ergebnisvoranschlag		Finanzierungsvoranschlag			
		EH	FH	VA 2024 inkl. NVA	VA 2024	1. NVA	VA 2024 inkl. NVA	VA 2024	1. NVA
2/851000/860212	Lfde TZ v. Bund - Zinszuschüsse BA 12 (bis 2025)	2121	3121	15.000,00	15.000,00	0,00	15.000,00	15.000,00	0,00
2/851000/860213	Lfde TZ v. Bund - Zinszuschüsse BA 13 (bis 2025)	2121	3121	7.000,00	7.000,00	0,00	7.000,00	7.000,00	0,00
2/851000/860214	Lfde TZ v. Bund - Zinszuschüsse BA 14 (bis 2027)	2121	3121	18.300,00	18.300,00	0,00	18.300,00	18.300,00	0,00
2/851000/860215	Lfde TZ v. Bund - Zinszuschüsse BA 15 (bis 2028)	2121	3121	14.900,00	14.900,00	0,00	14.900,00	14.900,00	0,00
2/851000/860219	Lfde TZ v. Bund - Zinszuschüsse BA 19 (bis 2031)	2121	3121	2.200,00	2.200,00	0,00	2.200,00	2.200,00	0,00
2/851000/860220	Lfde TZ v. Bund - Zinszuschüsse BA 20 (bis 2032)	2121	3121	3.500,00	3.500,00	0,00	3.500,00	3.500,00	0,00
2/851000/860221	Lfde TZ v. Bund - Zinszuschüsse BA 21 (bis 2032)	2121	3121	3.200,00	3.200,00	0,00	3.200,00	3.200,00	0,00
2/851000/860223	Lfde TZ v. Bund - Zinszuschüsse BA 23 (bis 2037)	2121	3121	2.400,00	2.400,00	0,00	2.400,00	2.400,00	0,00
2/851000/860224	Lfde TZ v. Bund - Zinszuschüsse BA 24 (bis 2037)	2121	3121	5.000,00	5.000,00	0,00	5.000,00	5.000,00	0,00
2/851000/860225	Lfde TZ v. Bund - Zinszuschüsse BA 25 (bis 2037)	2121	3121	1.700,00	1.700,00	0,00	1.700,00	1.700,00	0,00
2/851000/860226	Lfde TZ v. Bund - Zinszuschüsse BA 26 (bis 2042)	2121	3121	0,00	0,00	0,00	0,00	0,00	0,00
2/851000/860227	Lfde TZ v. Bund - Zinszuschüsse BA 27 (bis 2043)	2121	3121	500,00	500,00	0,00	500,00	500,00	0,00
2/851000/860228	Lfde TZ v. Bund - Zinszuschüsse BA 28 (bis 2043)	2121	3121	100,00	100,00	0,00	100,00	100,00	0,00
2/851000/860229	Lfde TZ v. Bund - Zinszuschüsse BA 29 (bis 2044)	2121	3121	100,00	100,00	0,00	100,00	100,00	0,00
2/851000/861010	Transfers von Ländern, Landesfonds und Landeskammern Gebührenbremse 2024	2121	3121	150.400,00	0,00	150.400,00	150.400,00	0,00	150.400,00
6/851000/894300	Entnahmen von zweckgebundenen Haushaltsrücklagen	2301	5	400.000,00	198.200,00	201.800,00	0,00	0,00	0,00
Summe Mittelaufbr.	851000 Abwasserbeseitigung			3.182.300,00	2.837.600,00	344.700,00	2.635.200,00	2.487.100,00	148.100,00

1. Nachtragsvoranschlag 2024

Stadtgemeinde Perg

NVA Ergebnis- und Finanzierungsvoranschlag Detailnachweis

		MVAG VC DK		Ergebnisvoranschlag		Finanzierungsvoranschlag			
		EH	FH	VA 2024 inkl. NVA	VA 2024	1. NVA	VA 2024 inkl. NVA	VA 2024	1. NVA
851000	Abwasserbeseitigung								
Mittelverwendung (Aufwendungen, Auszahlungen)									
1/851000/020000	Maschinen und maschinelle Anlagen		3414 2	0,00	0,00	0,00	0,00	0,00	0,00
1/851000/346008	Darlehen v. Kreditinstituten BA 08 (bis 2023)		3614	0,00	0,00	0,00	0,00	0,00	0,00
1/851000/346009	Darlehen v. Kreditinstituten BA 09 (bis 2023)		3614	0,00	0,00	0,00	0,00	0,00	0,00
1/851000/346010	Darlehen v. Kreditinstituten BA 10 (bis 2020)		3614	0,00	0,00	0,00	0,00	0,00	0,00
1/851000/346011	Darlehen v. Kreditinstituten BA 11 (bis 2024)		3614	0,00	0,00	0,00	11.800,00	11.800,00	0,00
1/851000/346012	Darlehen v. Kreditinstituten BA 12 (bis 2025)		3614	0,00	0,00	0,00	64.500,00	64.500,00	0,00
1/851000/346013	Darlehen v. Kreditinstituten BA 13 (bis 2029)		3614	0,00	0,00	0,00	10.800,00	10.800,00	0,00
1/851000/346014	Darlehen v. Kreditinstituten BA 14 (bis 2028)		3614	0,00	0,00	0,00	33.900,00	33.900,00	0,00
1/851000/346015	Darlehen v. Kreditinstituten BA 15 (bis 2028)		3614	0,00	0,00	0,00	30.600,00	30.600,00	0,00
1/851000/346020	Darlehen v. Kreditinstituten BA 20 (bis 2032)		3614	0,00	0,00	0,00	7.000,00	7.000,00	0,00
1/851000/346021	Darlehen v. Kreditinstituten BA 21 (bis 2032)		3614	0,00	0,00	0,00	31.100,00	31.100,00	0,00
1/851000/346022	Darlehen v. Kreditinstituten BA 22 (bis 2037)		3614	0,00	0,00	0,00	56.000,00	56.000,00	0,00
1/851000/346023	Darlehen v. Kreditinstituten BA 23 (bis 2035)		3614	0,00	0,00	0,00	56.600,00	56.600,00	0,00
1/851000/346024	Darlehen v. Kreditinstituten BA 24 (bis 2041)		3614	0,00	0,00	0,00	8.400,00	8.400,00	0,00
1/851000/346025	Darlehen v. Kreditinstituten BA 25 (bis 2037)		3614	0,00	0,00	0,00	24.200,00	24.200,00	0,00
1/851000/346027	Darlehen v. Kreditinstituten BA 27 (bis 2045)		3614	0,00	0,00	0,00	24.500,00	24.500,00	0,00
1/851000/346028	Darlehen v. Kreditinstituten BA 28 (bis 2045)		3614	0,00	0,00	0,00	19.900,00	19.900,00	0,00
1/851000/346029	Darlehen v. Kreditinstituten BA 29 (bis 2045)		3614	0,00	0,00	0,00	30.200,00	30.200,00	0,00
1/851000/346030	Darlehen v. Kreditinstituten BA 30 (bis 2046)		3614	0,00	0,00	0,00	7.400,00	7.400,00	0,00
1/851000/346031	Darlehen v. Kreditinstituten BA 31 (bis 2046)		3614	0,00	0,00	0,00	9.800,00	9.800,00	0,00
1/851000/346033	Darlehen v. Kreditinstituten BA 33 (bis 2047)		3614	0,00	0,00	0,00	12.500,00	12.500,00	0,00
1/851000/400000	GWG -Geringw.Wirtsch.güter Anlagev.	2221	3221	1.200,00	1.200,00	0,00	1.200,00	1.200,00	0,00

1. Nachtragsvoranschlag 2024

NVA Ergebnis- und Finanzierungsvoranschlag Detailnachweis

Stadtgemeinde Perg

		MVAG VC DK		Ergebnisvoranschlag		Finanzierungsvoranschlag				
		EH	FH	VA 2024 inkl. NVA	VA 2024	1. NVA	VA 2024 inkl. NVA	VA 2024	1. NVA	
1/851000/452000	Treibstoffe	2221	3221	2.300,00	2.300,00	0,00	2.300,00	2.300,00	0,00	
1/851000/455000	Chemische u. sonst.artverw. Mittel	2221	3221	100,00	100,00	0,00	100,00	100,00	0,00	
1/851000/456000	Schreib-,Zeichen- u.so. Büromittel	2221	3221	100,00	100,00	0,00	100,00	100,00	0,00	
1/851000/457000	Druckwerke	2221	3221	0,00	0,00	0,00	0,00	0,00	0,00	
1/851000/458000	Mittel zur ärztlichen Betreuung und Gesundheitsvorsorge	2221	3221	100,00	100,00	0,00	100,00	100,00	0,00	
1/851000/459000	Sonst. Verbrauchsgüter	2221	3221	100,00	100,00	0,00	100,00	100,00	0,00	
1/851000/600000	Energiebezüge Strom Pumpwerke u.dgl.	2222	3222	10.000,00	10.000,00	0,00	10.000,00	10.000,00	0,00	
1/851000/617000	Instandh. v. Fahrzeugen (PG 040)	2224	3224	1.500,00	1.500,00	0,00	1.500,00	1.500,00	0,00	
1/851000/619000	Instandh. v. Sonderanlagen (PG 050) - Netz	2224	3224	19	210.000,00	210.000,00	0,00	210.000,00	210.000,00	0,00
1/851000/631000	Telekommunikationsdienste	2222	3222	1.000,00	1.000,00	0,00	1.000,00	1.000,00	0,00	
1/851000/640000	Beratungskosten	2222	3222	9.700,00	9.700,00	0,00	9.700,00	9.700,00	0,00	
1/851000/650008	Zinsen f. Finanzschulden - Inland BA 08 (bis 2023)	2241	3241	0,00	0,00	0,00	0,00	0,00	0,00	
1/851000/650009	Zinsen f. Finanzschulden - Inland BA 09 (bis 2023)	2241	3241	0,00	0,00	0,00	0,00	0,00	0,00	
1/851000/650010	Zinsen f. Finanzschulden - Inland BA 10 (bis 2020)	2241	3241	0,00	0,00	0,00	0,00	0,00	0,00	
1/851000/650011	Zinsen f. Finanzschulden - Inland BA 11 (bis 2024)	2241	3241	200,00	200,00	0,00	200,00	200,00	0,00	
1/851000/650012	Zinsen f. Finanzschulden - Inland BA 12 (bis 2025)	2241	3241	4.800,00	4.800,00	0,00	4.800,00	4.800,00	0,00	
1/851000/650013	Zinsen f. Finanzschulden - Inland BA 13 (bis 2029)	2241	3241	2.600,00	2.600,00	0,00	2.600,00	2.600,00	0,00	
1/851000/650014	Zinsen f. Finanzschulden - Inland BA 14 (bis 2028)	2241	3241	7.600,00	7.600,00	0,00	7.600,00	7.600,00	0,00	
1/851000/650015	Zinsen f. Finanzschulden - Inland BA 15 (bis 2028)	2241	3241	600,00	600,00	0,00	600,00	600,00	0,00	
1/851000/650020	Zinsen f. Finanzschulden - Inland BA 20 (bis 2032)	2241	3241	2.900,00	2.900,00	0,00	2.900,00	2.900,00	0,00	
1/851000/650021	Zinsen f. Finanzschulden - Inland BA 21 (bis 2032)	2241	3241	12.800,00	12.800,00	0,00	12.800,00	12.800,00	0,00	
1/851000/650022	Zinsen f. Finanzschulden - Inland BA 22 (bis 2037)	2241	3241	34.500,00	34.500,00	0,00	34.500,00	34.500,00	0,00	
1/851000/650023	Zinsen f. Finanzschulden - Inland BA 23 (bis 2035)	2241	3241	41.800,00	41.800,00	0,00	41.800,00	41.800,00	0,00	
1/851000/650024	Zinsen f. Finanzschulden - Inland BA 24 (bis 2041)	2241	3241	9.700,00	9.700,00	0,00	9.700,00	9.700,00	0,00	
1/851000/650025	Zinsen f. Finanzschulden - Inland BA 25 (bis 2037)	2241	3241	10.900,00	10.900,00	0,00	10.900,00	10.900,00	0,00	

1. Nachtragsvoranschlag 2024

NVA Ergebnis- und Finanzierungsvoranschlag Detailnachweis

Stadtgemeinde Perg

		MVAG VC DK		Ergebnisvoranschlag		Finanzierungsvoranschlag			
		EH	FH	VA 2024 inkl. NVA	VA 2024	1. NVA	VA 2024 inkl. NVA	VA 2024	1. NVA
1/851000/650027	Zinsen f. Finanzschulden - Inland BA 27 (bis 2045)	2241	3241	2.400,00	2.400,00	0,00	2.400,00	2.400,00	0,00
1/851000/650028	Zinsen f. Finanzschulden - Inland BA 28 (bis 2045)	2241	3241	12.600,00	12.600,00	0,00	12.600,00	12.600,00	0,00
1/851000/650029	Zinsen f. Finanzschulden - Inland BA 29 (bis 2045)	2241	3241	3.100,00	3.100,00	0,00	3.100,00	3.100,00	0,00
1/851000/650030	Zinsen f. Finanzschulden - Inland BA 30 (bis 2046)	2241	3241	12.000,00	12.000,00	0,00	12.000,00	12.000,00	0,00
1/851000/650031	Zinsen f. Finanzschulden - Inland BA 31 (bis 2046)	2241	3241	16.100,00	16.100,00	0,00	16.100,00	16.100,00	0,00
1/851000/650033	Zinsen f. Finanzschulden - Inland BA 33 (bis 2047)	2241	3241	20.900,00	20.900,00	0,00	20.900,00	20.900,00	0,00
1/851000/670000	Versicherungen	2222	3222	1.500,00	1.500,00	0,00	1.500,00	1.500,00	0,00
1/851000/680000	Planmäßige Abschreibung	2226		572.000,00	563.800,00	8.200,00	0,00	0,00	0,00
1/851000/710000	Öffentliche Abgaben, ohne Gebühren gemäß FAG	2225	3225	0,00	0,00	0,00	0,00	0,00	0,00
1/851000/720000	Kostenbeiträge (Kostensätze) f. Leistungen Arbeitsl. RHV f. Gde	2225	3225	5.800,00	5.800,00	0,00	5.800,00	5.800,00	0,00
1/851000/720199	Vergütungen Bauhofleistungen	2225	3225	86.500,00	86.500,00	0,00	86.500,00	86.500,00	0,00
1/851000/720299	Vergütungen Bauhof ohne Personalkosten	2225	3225	7.300,00	7.300,00	0,00	7.300,00	7.300,00	0,00
1/851000/720399	Verwaltungskostentangente - Wasser, Kanal, Abfall	2225	3225	114.700,00	114.700,00	0,00	114.700,00	114.700,00	0,00
1/851000/720499	Vergütungen Organe	2225	3225	15.000,00	15.000,00	0,00	15.000,00	15.000,00	0,00
1/851000/720699	Vergütungen Fuhrpark	2225	3225	4.600,00	4.600,00	0,00	4.600,00	4.600,00	0,00
1/851000/726000	Mitgliedsbeitr. an Institut. (u.a. RHV Machl.-Ost)	2225	3225	1.900,00	1.900,00	0,00	1.900,00	1.900,00	0,00
1/851000/728000	Entg.f.sonst.Leist.	2225	3225	1.500,00	1.500,00	0,00	1.500,00	1.500,00	0,00
1/851000/729908	Zuw. aus lfd GT - ABA	2225	3225	0,00	0,00	0,00	0,00	0,00	0,00
1/851000/729909	Sonstige Aufwendungen	2225	3225	199.500,00	202.000,00	-2.500,00	199.500,00	202.000,00	-2.500,00
1/851000/729930	Sonstige Aufwendungen - IB f. invest. Einzelvorh (VHC 1)	2225	3225	90.000,00	90.000,00	0,00	90.000,00	90.000,00	0,00
5/851000/729930	Zuw. aus Entrn. RL an BA 33	2225	3225 5	400.000,00	198.200,00	201.800,00	400.000,00	198.200,00	201.800,00
1/851000/729980	Sonst.Aufw. - Infrastrukturkostenbeitrag	2225	3225	0,00	0,00	0,00	0,00	0,00	0,00
1/851000/754001	Lfde TZ an RHV Perg-M-W-R Betriebskosten	2231	3231	200.300,00	200.300,00	0,00	200.300,00	200.300,00	0,00
1/851000/754002	Lfde TZ an RHV Perg-M-W-R Tilgungen	2231	3231	186.200,00	186.200,00	0,00	186.200,00	186.200,00	0,00
1/851000/754003	Lfde TZ an RHV Perg-M-W-R Zinsen	2231	3231	14.100,00	14.100,00	0,00	14.100,00	14.100,00	0,00
1/851000/754011	Lfde TZ an RHV Machland-Ost Betriebskosten	2231	3231	20.500,00	20.500,00	0,00	20.500,00	20.500,00	0,00
1/851000/754012	Lfde TZ an RHV Machland-Ost Tilgungen	2231	3231	6.800,00	6.800,00	0,00	6.800,00	6.800,00	0,00

1. Nachtragsvoranschlag 2024

NVA Ergebnis- und Finanzierungsvoranschlag Detailnachweis

Stadtgemeinde Perg

		MVAG VC DK		Ergebnisvoranschlag			Finanzierungsvoranschlag			
		EH	FH	VA 2024 inkl. NVA	VA 2024	1. NVA	VA 2024 inkl. NVA	VA 2024	1. NVA	
1/851000/754013	Lfdz. TZ an RHV Machland-Ost Zinsen	2231	3231	600,00	600,00	0,00	600,00	600,00	0,00	
5/851000/794851	Zuweisung an zweckgebundene Haushaltsrücklagen	2401	5	0,00	0,00	0,00	0,00	0,00	0,00	
Summe Mittelverw.	851000 Abwasserbeseitigung			2.360.400,00	2.152.900,00	207.500,00	2.227.600,00	2.028.300,00	199.300,00	
Saldo	851000 Abwasserbeseitigung			821.900,00	684.700,00	137.200,00	407.600,00	458.800,00	-51.200,00	
851010 Abwasserbeseitigung Multifunktionsfahrzeug										
Mittelaufbringung (Erträge, Einzahlungen)										
6/851010/829909	Sonstige Erträge	2116	3116 1	0,00	0,00	0,00	0,00	0,00	0,00	
Summe Mittelaufbr.	851010 Abwasserbeseitigung Multifunktionsfahrzeug			0,00	0,00	0,00	0,00	0,00	0,00	
851010 Abwasserbeseitigung Multifunktionsfahrzeug										
Mittelverwendung (Aufwendungen, Auszahlungen)										
5/851010/040000	Fahrzeuge		3414 1	0,00	0,00	0,00	0,00	0,00	0,00	
1/851010/680000	Planmäßige Abschreibung	2226		0,00	15.600,00	-15.600,00	0,00	0,00	0,00	
Summe Mittelverw.	851010 Abwasserbeseitigung Multifunktionsfahrzeug			0,00	15.600,00	-15.600,00	0,00	0,00	0,00	
Saldo	851010 Abwasserbeseitigung Multifunktionsfahrzeug			0,00	-15.600,00	15.600,00	0,00	0,00	0,00	
851020 Abwasserbeseitigung Fahrzeug										
Mittelaufbringung (Erträge, Einzahlungen)										
2/851020/803000	Veräußerungen von technischen Anlagen, Fahrzeugen und Maschinen	2116	3314	0,00	0,00	0,00	0,00	0,00	0,00	
Summe Mittelaufbr.	851020 Abwasserbeseitigung Fahrzeug			0,00	0,00	0,00	0,00	0,00	0,00	
851020 Abwasserbeseitigung Fahrzeug										
Mittelverwendung (Aufwendungen, Auszahlungen)										
Summe Mittelverw.	851020 Abwasserbeseitigung Fahrzeug			0,00	0,00	0,00	0,00	0,00	0,00	
Saldo	851020 Abwasserbeseitigung Fahrzeug			0,00	0,00	0,00	0,00	0,00	0,00	
851290 ABA BA 29										
Mittelaufbringung (Erträge, Einzahlungen)										
6/851290/307200	Kapitaltransfers von privaten Haushalten und privaten Organisationen ohne Erwerbszweck und andere		3334 1	0,00	0,00	0,00	0,00	0,00	0,00	
Summe Mittelaufbr.	851290 ABA BA 29			0,00	0,00	0,00	0,00	0,00	0,00	

1. Nachtragsvoranschlag 2024

NVA Ergebnis- und Finanzierungsvoranschlag Detailnachweis

Stadtgemeinde Perg

			MVAG	VC	DK	Ergebnisvoranschlag			Finanzierungsvoranschlag		
			EH	FH		VA 2024 inkl. NVA	VA 2024	1. NVA	VA 2024 inkl. NVA	VA 2024	1. NVA
851290	ABA BA 29										
Mittelverwendung (Aufwendungen, Auszahlungen)											
5/851290/004000	Wasser- und Abwasserbauten und -anlagen			3412	1	0,00	0,00	0,00	0,00	0,00	0,00
Summe Mittelverw.	851290	ABA BA 29				0,00	0,00	0,00	0,00	0,00	0,00
Saldo	851290	ABA BA 29				0,00	0,00	0,00	0,00	0,00	0,00
851310	ABA BA 31										
Mittelaufbringung (Erträge, Einzahlungen)											
6/851310/307100	IB - priv. HH			3334	1	0,00	0,00	0,00	100.000,00	0,00	100.000,00
6/851310/346000	Investitionsdarlehen von Kreditinstituten			3514	1	0,00	0,00	0,00	0,00	0,00	0,00
6/851310/894851	Entnahmen von zweckgebundenen Haushaltsrücklagen		2301		1	0,00	100.000,00	-100.000,00	0,00	0,00	0,00
Summe Mittelaufbr.	851310	ABA BA 31				0,00	100.000,00	-100.000,00	100.000,00	0,00	100.000,00
851310	ABA BA 31										
Mittelverwendung (Aufwendungen, Auszahlungen)											
5/851310/004000	Wasser- u. Kanalisationsbauten			3412	1	0,00	0,00	0,00	100.000,00	100.000,00	0,00
Summe Mittelverw.	851310	ABA BA 31				0,00	0,00	0,00	100.000,00	100.000,00	0,00
Saldo	851310	ABA BA 31				0,00	100.000,00	-100.000,00	0,00	-100.000,00	100.000,00
851320	ABA BA 32										
Mittelaufbringung (Erträge, Einzahlungen)											
6/851320/307100	IB - priv. HH			3334	1	0,00	0,00	0,00	0,00	0,00	0,00
6/851320/307200	Zuw. v. privat. HH - AB			3334	1	0,00	0,00	0,00	0,00	0,00	0,00
Summe Mittelaufbr.	851320	ABA BA 32				0,00	0,00	0,00	0,00	0,00	0,00
851320	ABA BA 32										
Mittelverwendung (Aufwendungen, Auszahlungen)											
5/851320/060000	Im Bau befindliche Grundstückseinrichtungen			3412	1	0,00	0,00	0,00	0,00	0,00	0,00
Summe Mittelverw.	851320	ABA BA 32				0,00	0,00	0,00	0,00	0,00	0,00
Saldo	851320	ABA BA 32				0,00	0,00	0,00	0,00	0,00	0,00

1. Nachtragsvoranschlag 2024

NVA Ergebnis- und Finanzierungsvoranschlag Detailnachweis

Stadtgemeinde Perg

		MVAG		VC	DK	Ergebnisvoranschlag			Finanzierungsvoranschlag		
		EH	FH			VA 2024 inkl. NVA	VA 2024	1. NVA	VA 2024 inkl. NVA	VA 2024	1. NVA
851330	ABA BA 33										
Mittelaufbringung (Erträge, Einzahlungen)											
6/851330/307100	IB - priv. HH		3334	1		0,00	0,00	0,00	300.000,00	198.200,00	101.800,00
6/851330/346000	Investitionsdarlehen von Finanzunternehmen		3514	1		0,00	0,00	0,00	0,00	0,00	0,00
6/851330/894300	Entnahmen von zweckgebundenen Haushaltsrücklagen	2301		1		0,00	0,00	0,00	0,00	0,00	0,00
6/851330/894851	Entnahmen von zweckgebundenen Haushaltsrücklagen	2301		1		0,00	101.800,00	-101.800,00	0,00	0,00	0,00
Summe Mittelaufbr.	851330 ABA BA 33					0,00	101.800,00	-101.800,00	300.000,00	198.200,00	101.800,00
851330	ABA BA 33										
Mittelverwendung (Aufwendungen, Auszahlungen)											
5/851330/060000	Im Bau befindliche Grundstückseinrichtungen		3412	1		0,00	0,00	0,00	315.700,00	300.000,00	15.700,00
5/851330/794851	Zuweisung an zweckgebundene Haushaltsrücklagen	2401		1		0,00	0,00	0,00	0,00	0,00	0,00
Summe Mittelverw.	851330 ABA BA 33					0,00	0,00	0,00	315.700,00	300.000,00	15.700,00
Saldo	851330 ABA BA 33					0,00	101.800,00	-101.800,00	-15.700,00	-101.800,00	86.100,00
851340	ABA BA 34										
Mittelaufbringung (Erträge, Einzahlungen)											
6/851340/829909	Zuf. a. lfd. GT	2116	3116	1		100.000,00	100.000,00	0,00	100.000,00	100.000,00	0,00
Summe Mittelaufbr.	851340 ABA BA 34					100.000,00	100.000,00	0,00	100.000,00	100.000,00	0,00
851340	ABA BA 34										
Mittelverwendung (Aufwendungen, Auszahlungen)											
5/851340/060000	Im Bau befindliche Grundstückseinrichtungen		3412	1		0,00	0,00	0,00	100.000,00	100.000,00	0,00
Summe Mittelverw.	851340 ABA BA 34					0,00	0,00	0,00	100.000,00	100.000,00	0,00
Saldo	851340 ABA BA 34					100.000,00	100.000,00	0,00	0,00	0,00	0,00
851350	ABA BA 35										
Mittelaufbringung (Erträge, Einzahlungen)											
6/851350/307100	IB von priv. HH		3334	1		0,00	0,00	0,00	90.000,00	90.000,00	0,00
6/851350/307200	AB v. priv. HH		3334	1		0,00	0,00	0,00	10.500,00	8.000,00	2.500,00
6/851350/829909	Sonstige Erträge	2116	3116	1		99.500,00	102.000,00	-2.500,00	99.500,00	102.000,00	-2.500,00
Summe Mittelaufbr.	851350 ABA BA 35					99.500,00	102.000,00	-2.500,00	200.000,00	200.000,00	0,00
	851 Betriebe der Abwasserbeseitigung					3.381.800,00	3.241.400,00	140.400,00	3.335.200,00	2.985.300,00	349.900,00

1. Nachtragsvoranschlag 2024

Stadtgemeinde Perg

NVA Ergebnis- und Finanzierungsvoranschlag Detailnachweis

	MVAG	VC	DK	Ergebnisvoranschlag		Finanzierungsvoranschlag					
				EH	FH	VA 2024 inkl. NVA	VA 2024	1. NVA	VA 2024 inkl. NVA	VA 2024	1. NVA
851350	ABA BA 35										
Mittelverwendung (Aufwendungen, Auszahlungen)											
5/851350/060000											
				3412	1	0,00	0,00	0,00	200.000,00	200.000,00	0,00
						0,00	0,00	0,00	200.000,00	200.000,00	0,00
Summe Mittelverw.	851350	ABA BA 35				0,00	0,00	0,00	200.000,00	200.000,00	0,00
Saldo	851350	ABA BA 35				99.500,00	102.000,00	-2.500,00	0,00	0,00	0,00
	851	Betriebe der Abwasserbeseitigung				2.360.400,00	2.168.500,00	191.900,00	2.943.300,00	2.728.300,00	215.000,00
Saldo	851	Betriebe der Abwasserbeseitigung				1.021.400,00	1.072.900,00	-51.500,00	391.900,00	257.000,00	134.900,00
859	Sonstige Betriebe mit marktbestimmter Tätigkeit										
859020	Vitalwelt - Buffet										
Mittelaufbringung (Erträge, Einzahlungen)											
2/859020/811000											
				2115	3115	4.800,00	4.800,00	0,00	4.800,00	4.800,00	0,00
2/859020/811100											
				2115	3115	1.800,00	1.800,00	0,00	1.800,00	1.800,00	0,00
Summe Mittelaufbr.	859020	Vitalwelt - Buffet				6.600,00	6.600,00	0,00	6.600,00	6.600,00	0,00
859020	Vitalwelt - Buffet										
Mittelverwendung (Aufwendungen, Auszahlungen)											
1/859020/614000											
				2224	3224	20	3.000,00	3.000,00	0,00	3.000,00	3.000,00
1/859020/680000											
				2226			100,00	100,00	0,00	0,00	0,00
1/859020/728000											
				2225	3225		400,00	400,00	0,00	400,00	400,00
1/859020/728008											
				2225	3225		1.100,00	1.100,00	0,00	1.100,00	1.100,00
Summe Mittelverw.	859020	Vitalwelt - Buffet				4.600,00	4.600,00	0,00	4.500,00	4.500,00	0,00
Saldo	859020	Vitalwelt - Buffet				2.000,00	2.000,00	0,00	2.100,00	2.100,00	0,00

1. Nachtragsvoranschlag 2024

Stadtgemeinde Perg

NVA Ergebnis- und Finanzierungsvoranschlag Detailnachweis

	MVAG	VC	DK	Ergebnisvoranschlag		Finanzierungsvoranschlag					
				EH	FH	VA 2024 inkl. NVA	VA 2024	1. NVA	VA 2024 inkl. NVA	VA 2024	1. NVA
859310	Vitalwelt - Freibad										
Mittelaufbringung (Erträge, Einzahlungen)											
2/859310/810001				2114	3114	81.000,00	71.000,00	10.000,00	81.000,00	71.000,00	10.000,00
2/859310/810002				2114	3114	200,00	200,00	0,00	200,00	200,00	0,00
				Volleyball, Tischtennis, Sonnenschirm							
2/859310/810020				2114	3114	5.700,00	6.700,00	-1.000,00	5.700,00	6.700,00	-1.000,00
2/859310/811000				2115	3115	18.000,00	14.000,00	4.000,00	18.000,00	14.000,00	4.000,00
				Miet- u. Pachtertrag - Dienstbarkeiten und Baurechte							
2/859310/811100				2115	3115	0,00	0,00	0,00	0,00	0,00	0,00
2/859310/813000				2127		6.400,00	6.400,00	0,00	0,00	0,00	0,00
				Erträge aus der Auflösung von Investitionszuschüssen (Kapitaltransfers)							
2/859310/817000				2117		2.000,00	2.000,00	0,00	0,00	0,00	0,00
				Erträge aus der Auflösung von sonstigen Rückstellungen							
2/859310/829000				2116	3116	10.400,00	10.400,00	0,00	10.400,00	10.400,00	0,00
2/859310/829001				2116	3116	0,00	0,00	0,00	0,00	0,00	0,00
				Sonstige Erträge - EpidemieG Vergütung f. Quarantäne							
6/859310/829908				2116	3116	28.000,00	19.000,00	9.000,00	28.000,00	19.000,00	9.000,00
2/859310/863000				2121	3121	0,00	0,00	0,00	0,00	0,00	0,00
				Zuw. aus lfd GT - Ansatz 8							
				Laufende Transferzahlungen von Sozialversicherungsträgern							
Summe Mittelaufbr.	859310	Vitalwelt - Freibad				151.700,00	129.700,00	22.000,00	143.300,00	121.300,00	22.000,00

1. Nachtragsvoranschlag 2024

Stadtgemeinde Perg

NVA Ergebnis- und Finanzierungsvoranschlag Detailnachweis

		MVAG VC DK		Ergebnisvoranschlag		Finanzierungsvoranschlag			
		EH	FH	VA 2024 inkl. NVA	VA 2024	1. NVA	VA 2024 inkl. NVA	VA 2024	1. NVA
859310	Vitalwelt - Freibad								
Mittelverwendung (Aufwendungen, Auszahlungen)									
1/859310/006000	Sonstige Grundstückseinrichtungen		3412 2	0,00	0,00	0,00	0,00	10.000,00	-10.000,00
5/859310/042000	Betriebsausstattung		3415 1	0,00	0,00	0,00	28.000,00	19.000,00	9.000,00
1/859310/085000	Zur Veräußerung verfügbare Finanzinstrumente – langfristig		3650 2	0,00	0,00	0,00	600,00	600,00	0,00
1/859310/400000	GWG -Geringw.Wirtsch.güter Anlagev.	2221	3221	1.000,00	1.000,00	0,00	1.000,00	1.000,00	0,00
1/859310/452000	Treibstoffe	2221	3221	700,00	700,00	0,00	700,00	700,00	0,00
1/859310/454000	Reinigungsmittel	2221	3221	600,00	600,00	0,00	600,00	600,00	0,00
1/859310/455000	Chemische u. sonst.artverw. Mittel	2221	3221	12.200,00	12.200,00	0,00	12.200,00	12.200,00	0,00
1/859310/456000	Schreib-,Zeichen- u.so. Büromittel	2221	3221	200,00	200,00	0,00	200,00	200,00	0,00
1/859310/457000	Druckwerke	2221	3221	2.400,00	2.400,00	0,00	2.400,00	2.400,00	0,00
1/859310/458000	Mittel zur ärztlichen Betreuung und Gesundheitsvorsorge	2221	3221	200,00	100,00	100,00	200,00	100,00	100,00
1/859310/459000	Sonst. Verbrauchsgüter	2221	3221	1.100,00	900,00	200,00	1.100,00	900,00	200,00
1/859310/5	Personalkonten verdichtet	22	32	166.800,00	166.800,00	0,00	165.100,00	165.100,00	0,00
1/859310/600000	Energiebezüge Strom	2222	3222	40.800,00	40.800,00	0,00	40.800,00	40.800,00	0,00
1/859310/600100	Wärme	2222	3222	22.900,00	22.900,00	0,00	22.900,00	22.900,00	0,00
1/859310/614000	Instandh. v. Gebäuden (PG 010)	2224	3224 20	8.800,00	8.800,00	0,00	8.800,00	8.800,00	0,00
1/859310/617000	Instandh. v. Fahrzeugen (PG 040)	2224	3224	100,00	100,00	0,00	100,00	100,00	0,00
1/859310/618000	Instandh. v. sonst. Anlagen (PG 030, 042)	2224	3224	51.600,00	31.600,00	20.000,00	51.600,00	31.600,00	20.000,00
1/859310/619000	Instandh. v. Sonderanlagen (PG 050)	2224	3224 19	200,00	200,00	0,00	200,00	200,00	0,00
1/859310/631000	Telekommunikationsdienste	2222	3222	700,00	700,00	0,00	700,00	700,00	0,00
1/859310/670000	Versicherungen	2222	3222	2.500,00	3.100,00	-600,00	2.500,00	3.100,00	-600,00
1/859310/680000	Planmäßige Abschreibung	2226		116.300,00	116.300,00	0,00	0,00	0,00	0,00
1/859310/700500	Miet- und Pachtaufwand	2223	3223	300,00	300,00	0,00	300,00	300,00	0,00
1/859310/700501	Miet- und Pachtaufwand	2223	3223	800,00	700,00	100,00	800,00	700,00	100,00
1/859310/710000	Öffentl. Abgaben (Ausg.), ohne Geb. gem.FAG	2225	3225	100,00	100,00	0,00	100,00	100,00	0,00
1/859310/711000	Gebühren für die Benützung von Gemeindeeinrichtungen und Anlagen gemäß FAG (HBA)	2225	3225	41.000,00	39.500,00	1.500,00	41.000,00	39.500,00	1.500,00
1/859310/720199	Vergütungen Bauhofleistungen	2225	3225	20.800,00	20.800,00	0,00	20.800,00	20.800,00	0,00
1/859310/720299	Vergütungen Bauhof ohne Personalkosten	2225	3225	1.600,00	1.600,00	0,00	1.600,00	1.600,00	0,00
1/859310/720699	Vergütungen Fuhrpark	2225	3225	1.100,00	1.100,00	0,00	1.100,00	1.100,00	0,00
1/859310/720799	Verwaltungskostentangente Vitalwelt	2225	3225	14.500,00	14.500,00	0,00	14.500,00	14.500,00	0,00
1/859310/724000	Reisegebühren	2225	3225	0,00	0,00	0,00	0,00	0,00	0,00
1/859310/728000	Entg.f.sonst.Leist.	2225	3225	3.600,00	2.100,00	1.500,00	3.600,00	2.100,00	1.500,00

1. Nachtragsvoranschlag 2024

NVA Ergebnis- und Finanzierungsvoranschlag Detailnachweis

Stadtgemeinde Perg

		MVAG VC DK		Ergebnisvoranschlag			Finanzierungsvoranschlag		
		EH	FH	VA 2024 inkl. NVA	VA 2024	1. NVA	VA 2024 inkl. NVA	VA 2024	1. NVA
1/859310/728001	Entg.f.sonst.Leist. Werbung, Veröffentl.	2225	3225	1.300,00	1.000,00	300,00	1.300,00	1.000,00	300,00
1/859310/728002	Entg.f.sonst.Leist. PergCard	2225	3225	100,00	100,00	0,00	100,00	100,00	0,00
1/859310/728008	Entg.f.sonst.Leist. - EDV Progr. u. dgl.	2225	3225	2.000,00	2.000,00	0,00	2.000,00	2.000,00	0,00
Summe Mittelverw.	859310 Vitalwelt - Freibad			516.300,00	493.200,00	23.100,00	426.900,00	404.800,00	22.100,00
Saldo	859310 Vitalwelt - Freibad			-364.600,00	-363.500,00	-1.100,00	-283.600,00	-283.500,00	-100,00
859330	Vitalwelt - Hallenbad, Sauna, Salzwelt								
Mittelaufbringung (Erträge, Einzahlungen)									
2/859330/808031	Salzwelt 10 % - Veräußerung von Waren - Bücher	2116	3116	100,00	100,00	0,00	100,00	100,00	0,00
2/859330/808032	Salzwelt 20 % - Veräußerung von Waren - Lampen, Bekleidung u. dgl.	2116	3116	2.200,00	1.700,00	500,00	2.200,00	1.700,00	500,00
2/859330/810001	Leistungserlöse Eintritte Hallenbad	2114	3114	120.000,00	105.000,00	15.000,00	120.000,00	105.000,00	15.000,00
2/859330/810002	Leistungserlöse Eintritte Sauna	2114	3114	35.000,00	30.500,00	4.500,00	35.000,00	30.500,00	4.500,00
2/859330/810003	Leistungserlöse Eintritte Hallenbad - Tourismus	2114	3114	100,00	100,00	0,00	100,00	100,00	0,00
2/859330/810020	Leistungserlöse Schulen	2114	3114	32.000,00	29.500,00	2.500,00	32.000,00	29.500,00	2.500,00
2/859330/810030	Salzwelt - Leistungserlöse Gutscheine 0%	2114	3114	4.800,00	3.500,00	1.300,00	4.800,00	3.500,00	1.300,00
2/859330/810032	Salzwelt - Leistungserlöse Eintritte 20%	2114	3114	45.000,00	35.000,00	10.000,00	45.000,00	35.000,00	10.000,00
2/859330/810131	Salzwelt - Leistungserlöse essbare Waren 10%	2114	3114	2.300,00	2.000,00	300,00	2.300,00	2.000,00	300,00
2/859330/810132	Salzwelt - Leistungserlöse Kaffee 20%	2114	3114	100,00	100,00	0,00	100,00	100,00	0,00
2/859330/811000	Miet- u. Pachtertrag - Heimatwerb., Injoy, Visiomedica	2115	3115	40.000,00	73.600,00	-33.600,00	40.000,00	73.600,00	-33.600,00
2/859330/811100	Einn. aus Betriebskosten - Masseur	2115	3115	900,00	900,00	0,00	900,00	900,00	0,00
2/859330/813000	Erträge aus der Auflösung von Investitionszuschüssen (Kapitaltransfers)	2127		68.200,00	65.200,00	3.000,00	0,00	0,00	0,00
2/859330/817000	Erträge aus der Auflösung von sonstigen Rückstellungen	2117		6.800,00	6.800,00	0,00	0,00	0,00	0,00
2/859330/829000	Sonstige Erträge	2116	3116	26.400,00	15.700,00	10.700,00	26.400,00	15.700,00	10.700,00
2/859330/829001	Vitalwelt Sonstige Erträge - EpidemieG Vergütung f. Quarantäne	2116	3116	0,00	0,00	0,00	0,00	0,00	0,00
2/859330/829031	Salzwelt Sonst.Erträge - EpidemieG Vergütung f. Quarantäne	2116	3116	0,00	0,00	0,00	0,00	0,00	0,00
6/859330/829908	Zuw. aus lfd GT - Ansatz 8	2116	3116 1	26.000,00	26.000,00	0,00	26.000,00	26.000,00	0,00
2/859330/863000	Laufende Transferzahlungen von Sozialversicherungsträgern	2121	3121	0,00	0,00	0,00	0,00	0,00	0,00
Summe Mittelaufbr.	859330 Vitalwelt - Hallenbad, Sauna, Salzwelt			409.900,00	395.700,00	14.200,00	334.900,00	323.700,00	11.200,00

1. Nachtragsvoranschlag 2024

Stadtgemeinde Perg

NVA Ergebnis- und Finanzierungsvoranschlag Detailnachweis

		MVAG VC DK		Ergebnisvoranschlag		Finanzierungsvoranschlag			
		EH	FH	VA 2024 inkl. NVA	VA 2024	1. NVA	VA 2024 inkl. NVA	VA 2024	1. NVA
859330	Vitalwelt - Hallenbad, Sauna, Salzwelt								
Mittelverwendung (Aufwendungen, Auszahlungen)									
1/859330/042000	Betriebsausstattung		3415 2	0,00	0,00	0,00	6.600,00	0,00	6.600,00
5/859330/042000	Betriebsausstattung		3415 1	0,00	0,00	0,00	6.000,00	6.000,00	0,00
1/859330/085000	Zur Veräußerung verfügbare Finanzinstrumente – langfristig		3650 2	0,00	0,00	0,00	3.400,00	900,00	2.500,00
1/859330/346001	Salzwelt - Darlehen von Kreditinstituten (bis 2034)		3614	0,00	0,00	0,00	12.700,00	12.700,00	0,00
1/859330/400000	GWG -Geringw.Wirtsch.güter Anlagev.	2221	3221	5.000,00	4.000,00	1.000,00	5.000,00	4.000,00	1.000,00
1/859330/400030	Salzwelt - GWG-Geringw.Wirtsch.güter Anlagev.	2221	3221	700,00	200,00	500,00	700,00	200,00	500,00
1/859330/413030	Salzwelt - Handelswaren	2221	3221	5.500,00	5.500,00	0,00	5.500,00	5.500,00	0,00
1/859330/413031	Handelswaren-Salzwelt Eigenverbrauch Proben f. Kunden	2221	3221	100,00	100,00	0,00	100,00	100,00	0,00
1/859330/430030	Salzwelt - Lebensmittel - 10/20% allg.Einkauf	2221	3221	100,00	100,00	0,00	100,00	100,00	0,00
1/859330/454000	Reinigungsmittel	2221	3221	1.400,00	1.400,00	0,00	1.400,00	1.400,00	0,00
1/859330/454030	Reinigungsmittel Salzwelt	2221	3221	400,00	400,00	0,00	400,00	400,00	0,00
1/859330/455000	Chemische u. sonst.artverw. Mittel	2221	3221	10.500,00	10.500,00	0,00	10.500,00	10.500,00	0,00
1/859330/456000	Schreib-,Zeichen- u.so. Büromittel	2221	3221	500,00	500,00	0,00	500,00	500,00	0,00
1/859330/456030	Schreib-,Zeichen-u.so.Büromittel Salzwelt	2221	3221	100,00	100,00	0,00	100,00	100,00	0,00
1/859330/457000	Druckwerke v.a. Tickets, Lesezirkel	2221	3221	4.900,00	4.900,00	0,00	4.900,00	4.900,00	0,00
1/859330/457030	Druckwerke, v.a. Halbjahres- /Terminkarten, 10erBlock u.dgl. Salzwelt	2221	3221	1.400,00	900,00	500,00	1.400,00	900,00	500,00
1/859330/458000	Mittel zur ärztlichen Betreuung und Gesundheitsvorsorge	2221	3221	300,00	200,00	100,00	300,00	200,00	100,00
1/859330/458030	Salzwelt - Mittel zur ärztlichen Betreuung und Gesundheitsvorsorge	2221	3221	200,00	200,00	0,00	200,00	200,00	0,00
1/859330/459000	Sonst. Verbrauchsgüter	2221	3221	4.500,00	4.500,00	0,00	4.500,00	4.500,00	0,00
1/859330/459030	Salzwelt - Sonst.Verbrauchsgüter	2221	3221	500,00	500,00	0,00	500,00	500,00	0,00
1/859330/5	Personalkonten verdichtet	22	32	253.300,00	253.300,00	0,00	248.300,00	248.300,00	0,00
1/859330/600000	Energiebezüge Strom	2222	3222	98.600,00	98.600,00	0,00	98.600,00	98.600,00	0,00
1/859330/600100	Wärme	2222	3222	100.800,00	140.800,00	-40.000,00	100.800,00	140.800,00	-40.000,00
1/859330/614000	Instandh. v. Gebäuden (PG 010)	2224	3224 20	38.000,00	38.000,00	0,00	38.000,00	38.000,00	0,00
5/859330/614000	Instandhaltung von Gebäuden und Bauten	2224	3224 1	20.000,00	20.000,00	0,00	20.000,00	20.000,00	0,00
1/859330/614030	Instandhaltung von Gebäuden Salzwelt	2224	3224 20	2.000,00	2.000,00	0,00	2.000,00	2.000,00	0,00
1/859330/618000	Instandh. v. sonst. Anlagen (PG 030, 042)	2224	3224	35.000,00	35.000,00	0,00	38.000,00	35.000,00	3.000,00
1/859330/631000	Telekommunikationsdienste	2222	3222	2.000,00	2.000,00	0,00	2.000,00	2.000,00	0,00

1. Nachtragsvoranschlag 2024

Stadtgemeinde Perg

NVA Ergebnis- und Finanzierungsvoranschlag Detailnachweis

	MVAG	VC	DK	Ergebnisvoranschlag		Finanzierungsvoranschlag					
				EH	FH	VA 2024 inkl. NVA	VA 2024	1. NVA	VA 2024 inkl. NVA	VA 2024	1. NVA
1/859330/631030	Telekommunikationsdienste Salzwelt	2222	3222			100,00	100,00	0,00	100,00	100,00	0,00
1/859330/650001	Zinsen f. Finanzschulden Salzwelt - Inland (bis 2034)	2241	3241			6.500,00	6.500,00	0,00	6.500,00	6.500,00	0,00
1/859330/670000	Versicherungen	2222	3222			7.000,00	7.000,00	0,00	7.000,00	7.000,00	0,00
1/859330/680000	Planmäßige Abschreibung	2226				138.200,00	132.800,00	5.400,00	0,00	0,00	0,00
1/859330/680030	Planmäßige Abschreibung Salzwelt	2226				1.900,00	1.900,00	0,00	0,00	0,00	0,00
1/859330/700500	Miet- und Pachtaufwand	2223	3223			600,00	500,00	100,00	600,00	500,00	100,00
1/859330/700501	Miet- und Pachtaufwand	2223	3223			1.600,00	1.800,00	-200,00	1.600,00	1.800,00	-200,00
1/859330/710000	Öffentl. Abgaben (Ausg.), ohne Geb. gem.FAG	2225	3225			100,00	100,00	0,00	100,00	100,00	0,00
1/859330/711000	Gebühren für die Benützung von Gemeindeeinrichtungen und Anlagen gemäß FAG (HBA)	2225	3225			88.500,00	77.000,00	11.500,00	88.500,00	77.000,00	11.500,00
1/859330/720199	Vergütungen Bauhofleistungen	2225	3225			23.100,00	23.100,00	0,00	23.100,00	23.100,00	0,00
1/859330/720299	Vergütungen Bauhof ohne Personalkosten	2225	3225			1.900,00	1.900,00	0,00	1.900,00	1.900,00	0,00
1/859330/720699	Vergütungen Fuhrpark	2225	3225			1.200,00	1.200,00	0,00	1.200,00	1.200,00	0,00
1/859330/720799	Verwaltungskostentangente Vitalwelt	2225	3225			36.100,00	36.100,00	0,00	36.100,00	36.100,00	0,00
1/859330/724000	Reisegebühren	2225	3225			100,00	100,00	0,00	100,00	100,00	0,00
1/859330/728000	Entg.f.sonst.Leist.	2225	3225			4.500,00	4.500,00	0,00	4.500,00	4.500,00	0,00
1/859330/728001	Entg.f.sonst.Leist. Werbung, Veröffentl.	2225	3225			3.500,00	3.500,00	0,00	3.500,00	3.500,00	0,00
1/859330/728002	Entg.f.sonst.Leist. PergCard	2225	3225			300,00	300,00	0,00	300,00	300,00	0,00
1/859330/728008	Entgelte für sonstige Leistungen - EDV Progr. u. dgl.	2225	3225			7.500,00	7.500,00	0,00	7.500,00	7.500,00	0,00
1/859330/728030	Salzwelt - Entg.f.sonst.Leist.EDV- Progr.	2225	3225			700,00	700,00	0,00	700,00	700,00	0,00
1/859330/728032	Salzwelt - Entg.f.sonst.Leist.Werbung,Veröffentlg.	2225	3225			800,00	800,00	0,00	800,00	800,00	0,00
1/859330/728033	Entg.f.sonst.Leist.PergCard Salzwelt	2225	3225			600,00	400,00	200,00	600,00	400,00	200,00
5/859330/729908	Sonstige Aufwendungen	2225	3225 1			0,00	0,00	0,00	0,00	0,00	0,00
Summe Mittelverw.	859330 Vitalwelt - Hallenbad, Sauna, Salzwelt					910.600,00	931.500,00	-20.900,00	797.200,00	811.400,00	-14.200,00
Saldo	859330 Vitalwelt - Hallenbad, Sauna, Salzwelt					-500.700,00	-535.800,00	35.100,00	-462.300,00	-487.700,00	25.400,00
859333	Vitalwelt - Salzwelt										
Mittelaufbringung (Erträge, Einzahlungen)											
Summe Mittelaufbr.	859333 Vitalwelt - Salzwelt					0,00	0,00	0,00	0,00	0,00	0,00

1. Nachtragsvoranschlag 2024

NVA Ergebnis- und Finanzierungsvoranschlag Detailnachweis

Stadtgemeinde Perg

		MVAG VC DK		Ergebnisvoranschlag			Finanzierungsvoranschlag			
		EH	FH	VA 2024 inkl. NVA	VA 2024	1. NVA	VA 2024 inkl. NVA	VA 2024	1. NVA	
859333	Vitalwelt - Salzwelt									
Mittelverwendung (Aufwendungen, Auszahlungen)										
1/859333/5	Personalkonten verdichtet	22	32	0,00	0,00	0,00	0,00	0,00	0,00	
Summe Mittelverw.	859333 Vitalwelt - Salzwelt			0,00	0,00	0,00	0,00	0,00	0,00	
Saldo	859333 Vitalwelt - Salzwelt			0,00	0,00	0,00	0,00	0,00	0,00	
859334	Vitalwelt - Photovoltaik-Anlage									
Mittelaufbringung (Erträge, Einzahlungen)										
6/859334/301100	KTZ - Oö Gemeindepaket		3331	1	0,00	0,00	0,00	90.100,00	0,00	90.100,00
6/859334/895000	Entnahmen von allgemeinen Haushaltsrücklagen	2301		1	116.900,00	0,00	116.900,00	0,00	0,00	0,00
Summe Mittelaufbr.	859334 Vitalwelt - Photovoltaik-Anlage				116.900,00	0,00	116.900,00	90.100,00	0,00	90.100,00
	859 Sonstige Betriebe mit marktbestimmter Tätigkeit				685.100,00	532.000,00	153.100,00	574.900,00	451.600,00	123.300,00
	85 Betriebe mit marktbestimmter Tätigkeit				5.441.800,00	5.145.500,00	296.300,00	5.672.000,00	5.192.300,00	479.700,00
859334	Vitalwelt - Photovoltaik-Anlage									
Mittelverwendung (Aufwendungen, Auszahlungen)										
5/859334/062000	Im Bau befindliche technische Anlagen/Fahrzeuge/Maschinen		3414	1	0,00	0,00	0,00	207.000,00	0,00	207.000,00
Summe Mittelverw.	859334 Vitalwelt - Photovoltaik-Anlage				0,00	0,00	0,00	207.000,00	0,00	207.000,00
Saldo	859334 Vitalwelt - Photovoltaik-Anlage				116.900,00	0,00	116.900,00	-116.900,00	0,00	-116.900,00
	859 Sonstige Betriebe mit marktbestimmter Tätigkeit				1.431.500,00	1.429.300,00	2.200,00	1.435.600,00	1.220.700,00	214.900,00
	85 Betriebe mit marktbestimmter Tätigkeit				5.227.200,00	5.051.900,00	175.300,00	6.317.900,00	5.849.600,00	468.300,00
Saldo	859 Sonstige Betriebe mit marktbestimmter Tätigkeit				-746.400,00	-897.300,00	150.900,00	-860.700,00	-769.100,00	-91.600,00
	85 Betriebe mit marktbestimmter Tätigkeit				214.600,00	93.600,00	121.000,00	-645.900,00	-657.300,00	11.400,00
87	Wirtschaftliche Unternehmungen									
870	Elektrizitätsversorgung									
870010	Elektrizitätswerk Perg									
Mittelaufbringung (Erträge, Einzahlungen)										
2/870010/869000	Gewinnentnahme v. Unternehmungen u. marktbest. Betrieben d. Gde	2133	3133		0,00	0,00	0,00	0,00	0,00	0,00
Summe Mittelaufbr.	870 Elektrizitätsversorgung				0,00	0,00	0,00	0,00	0,00	0,00
870010	Elektrizitätswerk Perg									
Mittelverwendung (Aufwendungen, Auszahlungen)										
Summe Mittelverw.	870 Elektrizitätsversorgung				0,00	0,00	0,00	0,00	0,00	0,00

1. Nachtragsvoranschlag 2024

NVA Ergebnis- und Finanzierungsvoranschlag Detailnachweis

Stadtgemeinde Perg

		MVAG VC DK		Ergebnisvoranschlag			Finanzierungsvoranschlag		
		EH	FH	VA 2024 inkl. NVA	VA 2024	1. NVA	VA 2024 inkl. NVA	VA 2024	1. NVA
870020	Photovoltaik								
Mittelaufbringung (Erträge, Einzahlungen)									
Summe Mittelaufbr.	870	Elektrizitätsversorgung		0,00	0,00	0,00	0,00	0,00	0,00
870020	Photovoltaik								
Mittelverwendung (Aufwendungen, Auszahlungen)									
1/870020/728000	Entgelte für sonstige Leistungen	2225	3225	2.900,00	0,00	2.900,00	2.900,00	0,00	2.900,00
Summe Mittelverw.	870	Elektrizitätsversorgung		2.900,00	0,00	2.900,00	2.900,00	0,00	2.900,00
Saldo	870	Elektrizitätsversorgung		-2.900,00	0,00	-2.900,00	-2.900,00	0,00	-2.900,00
875	Straßenverkehrsbetriebe								
875010	Perg-Shuttle								
Mittelaufbringung (Erträge, Einzahlungen)									
2/875010/810003	Leistungserlöse Monats-u. Jahreskarten	2114	3114	1.400,00	1.400,00	0,00	1.400,00	1.400,00	0,00
2/875010/810004	Leistungserlöse Einzelfahrten	2114	3114	4.600,00	4.600,00	0,00	4.600,00	4.600,00	0,00
2/875010/860000	Transfers von Bund, Bundesfonds und Bundeskammern - FÖ bmvit	2121	3121	0,00	0,00	0,00	0,00	0,00	0,00
2/875010/861000	Transfers von Ländern, Landesfonds und Landeskammern	2121	3121	0,00	0,00	0,00	0,00	0,00	0,00
Summe Mittelaufbr.	875	Straßenverkehrsbetriebe		6.000,00	6.000,00	0,00	6.000,00	6.000,00	0,00
	87	Wirtschaftliche Unternehmungen		6.000,00	6.000,00	0,00	6.000,00	6.000,00	0,00
	8	Dienstleistungen		6.566.900,00	6.271.800,00	295.100,00	6.766.400,00	6.287.900,00	478.500,00
875010	Perg-Shuttle								
Mittelverwendung (Aufwendungen, Auszahlungen)									
1/875010/457000	Druckwerke	2221	3221	700,00	700,00	0,00	700,00	700,00	0,00
1/875010/728000	Entg.f.sonst.Leist.	2225	3225	80.000,00	80.000,00	0,00	80.000,00	80.000,00	0,00
1/875010/728001	Entg.f.sonst.Leist.	2225	3225	1.500,00	1.500,00	0,00	1.500,00	1.500,00	0,00
1/875010/768000	Sonstige Transfers an private Haushalte	2234	3234	100,00	100,00	0,00	100,00	100,00	0,00
Summe Mittelverw.	875	Straßenverkehrsbetriebe		82.300,00	82.300,00	0,00	82.300,00	82.300,00	0,00
	87	Wirtschaftliche Unternehmungen		85.200,00	82.300,00	2.900,00	85.200,00	82.300,00	2.900,00
	8	Dienstleistungen		7.302.800,00	7.078.100,00	224.700,00	8.500.500,00	7.890.500,00	610.000,00
Saldo	875	Straßenverkehrsbetriebe		-76.300,00	-76.300,00	0,00	-76.300,00	-76.300,00	0,00
	87	Wirtschaftliche Unternehmungen		-79.200,00	-76.300,00	-2.900,00	-79.200,00	-76.300,00	-2.900,00
	8	Dienstleistungen		-735.900,00	-806.300,00	70.400,00	-1.734.100,00	-1.602.600,00	-131.500,00

1. Nachtragsvoranschlag 2024

Stadtgemeinde Perg

NVA Ergebnis- und Finanzierungsvoranschlag Detailnachweis

		MVAG	VC	DK	Ergebnisvoranschlag		Finanzierungsvoranschlag			
		EH	FH		VA 2024 inkl. NVA	VA 2024	1. NVA	VA 2024 inkl. NVA	VA 2024	1. NVA
9 Finanzwirtschaft										
90	Gesonderte Verwaltung									
900	Gesonderte Verwaltung									
900000	Finanzwirtschaft - Verwaltung									
Mittelaufbringung (Erträge, Einzahlungen)										
Summe Mittelaufbr.	900	Gesonderte Verwaltung			0,00	0,00	0,00	0,00	0,00	0,00
	90	Gesonderte Verwaltung			0,00	0,00	0,00	0,00	0,00	0,00
900000	Finanzwirtschaft - Verwaltung									
Mittelverwendung (Aufwendungen, Auszahlungen)										
1/900000/5	Personalkonten verdichtet	22	32		600,00	600,00	0,00	600,00	600,00	0,00
1/900000/729300	Sonst. Ausg. Kostenersatz f. Getränkesteuerprüfer	2225	3225		4.400,00	4.400,00	0,00	4.400,00	4.400,00	0,00
Summe Mittelverw.	900	Gesonderte Verwaltung			5.000,00	5.000,00	0,00	5.000,00	5.000,00	0,00
	90	Gesonderte Verwaltung			5.000,00	5.000,00	0,00	5.000,00	5.000,00	0,00
Saldo	900	Gesonderte Verwaltung			-5.000,00	-5.000,00	0,00	-5.000,00	-5.000,00	0,00
	90	Gesonderte Verwaltung			-5.000,00	-5.000,00	0,00	-5.000,00	-5.000,00	0,00
91	Kapitalvermögen und Stiftungen ohne eigene Rechtspersönlichkeit									
910	Geldverkehr									
910000	Finanzwirtschaft - Geldverkehr									
Mittelaufbringung (Erträge, Einzahlungen)										
2/910000/823000	Zinsen Habenzi b. Banken u.dgl.	2131	3131		600,00	600,00	0,00	600,00	600,00	0,00
Summe Mittelaufbr.	910	Geldverkehr			600,00	600,00	0,00	600,00	600,00	0,00
910000	Finanzwirtschaft - Geldverkehr									
Mittelverwendung (Aufwendungen, Auszahlungen)										
1/910000/650000	Sonst. Zinsen - Inland Kassenkredit	2241	3241		12.000,00	12.000,00	0,00	12.000,00	12.000,00	0,00
1/910000/657000	Disagien	2244	3244		300,00	300,00	0,00	300,00	300,00	0,00
1/910000/659000	Geldverkehrsspesen	2244	3244		22.800,00	20.800,00	2.000,00	22.800,00	20.800,00	2.000,00
1/910000/710000	Öffentl. Abgaben (Ausg.), ohne Geb. gem.FAG - KEST.	2225	3225		100,00	100,00	0,00	100,00	100,00	0,00
1/910000/729000	Sonstige Aufwendungen	2225	3225		0,00	0,00	0,00	0,00	0,00	0,00
Summe Mittelverw.	910	Geldverkehr			35.200,00	33.200,00	2.000,00	35.200,00	33.200,00	2.000,00
Saldo	910	Geldverkehr			-34.600,00	-32.600,00	-2.000,00	-34.600,00	-32.600,00	-2.000,00

1. Nachtragsvoranschlag 2024

NVA Ergebnis- und Finanzierungsvoranschlag Detailnachweis

Stadtgemeinde Perg

		MVAG		VC DK	Ergebnisvoranschlag		Finanzierungsvoranschlag			
		EH	FH		VA 2024 inkl. NVA	VA 2024	1. NVA	VA 2024 inkl. NVA	VA 2024	1. NVA
912	Rücklagen (soweit nicht aufteilbar)									
912000	Rücklagen									
	Mittelaufbringung (Erträge, Einzahlungen)									
2/912000/895000	Entnahmen von allgemeinen Haushaltsrücklagen		2301		0,00	0,00	0,00	0,00	0,00	0,00
Summe Mittelaufbr.	912000 Rücklagen				0,00	0,00	0,00	0,00	0,00	0,00
912000	Rücklagen									
	Mittelverwendung (Aufwendungen, Auszahlungen)									
1/912000/795000	Zuweisung an allgemeine Haushaltsrücklagen		2401		0,00	0,00	0,00	0,00	0,00	0,00
Summe Mittelverw.	912000 Rücklagen				0,00	0,00	0,00	0,00	0,00	0,00
Saldo	912000 Rücklagen				0,00	0,00	0,00	0,00	0,00	0,00
912001	Innere Anleihen/Darlehen									
	Mittelaufbringung (Erträge, Einzahlungen)									
Summe Mittelaufbr.	912001 Innere Anleihen/Darlehen				0,00	0,00	0,00	0,00	0,00	0,00
	912 Rücklagen (soweit nicht aufteilbar)				0,00	0,00	0,00	0,00	0,00	0,00
912001	Innere Anleihen/Darlehen									
	Mittelverwendung (Aufwendungen, Auszahlungen)									
1/912001/794000	Zuweisungen an zweckgebundene Haushaltsrücklagen		2401		250.400,00	0,00	250.400,00	0,00	0,00	0,00
Summe Mittelverw.	912001 Innere Anleihen/Darlehen				250.400,00	0,00	250.400,00	0,00	0,00	0,00
Saldo	912001 Innere Anleihen/Darlehen				-250.400,00	0,00	-250.400,00	0,00	0,00	0,00
	912 Rücklagen (soweit nicht aufteilbar)				250.400,00	0,00	250.400,00	0,00	0,00	0,00
Saldo	912 Rücklagen (soweit nicht aufteilbar)				-250.400,00	0,00	-250.400,00	0,00	0,00	0,00
913	Wertpapiere									
913000	Finanzwirtschaft - Wertpapiere									
	Mittelaufbringung (Erträge, Einzahlungen)									
2/913000/822000	Dividenden u. Gewinnanteile v. Unternehmungen - VKB		2135 3135		0,00	0,00	0,00	0,00	0,00	0,00
Summe Mittelaufbr.	913 Wertpapiere				0,00	0,00	0,00	0,00	0,00	0,00
913000	Finanzwirtschaft - Wertpapiere									
	Mittelverwendung (Aufwendungen, Auszahlungen)									
Summe Mittelverw.	913 Wertpapiere				0,00	0,00	0,00	0,00	0,00	0,00
Saldo	913 Wertpapiere				0,00	0,00	0,00	0,00	0,00	0,00

1. Nachtragsvoranschlag 2024

NVA Ergebnis- und Finanzierungsvoranschlag Detailnachweis

Stadtgemeinde Perg

		MVAG		VC	DK	Ergebnisvoranschlag			Finanzierungsvoranschlag			
		EH	FH			VA 2024 inkl. NVA	VA 2024	1. NVA	VA 2024 inkl. NVA	VA 2024	1. NVA	
914	Beteiligungen											
914000	Finanzwirtschaft - Beteiligungen											
	Mittelaufbringung (Erträge, Einzahlungen)											
2/914000/818000	Erträge aus der Bewertung von Beteiligungen und aktiven Finanzinstrumenten		2136			0,00	0,00	0,00	0,00	0,00	0,00	0,00
Summe Mittelaufbr.	914 Beteiligungen					0,00	0,00	0,00	0,00	0,00	0,00	0,00
	91 Kapitalvermögen und Stiftungen ohne eigene Rechtsp					600,00	600,00	0,00	600,00	600,00	0,00	0,00
914000	Finanzwirtschaft - Beteiligungen											
	Mittelverwendung (Aufwendungen, Auszahlungen)											
Summe Mittelverw.	914 Beteiligungen					0,00	0,00	0,00	0,00	0,00	0,00	0,00
	91 Kapitalvermögen und Stiftungen ohne eigene Rechtsp					285.600,00	33.200,00	252.400,00	35.200,00	33.200,00	2.000,00	2.000,00
Saldo	914 Beteiligungen					0,00	0,00	0,00	0,00	0,00	0,00	0,00
	91 Kapitalvermögen und Stiftungen ohne eigene Rechtsp					-285.000,00	-32.600,00	-252.400,00	-34.600,00	-32.600,00	-2.000,00	-2.000,00

1. Nachtragsvoranschlag 2024

Stadtgemeinde Perg

NVA Ergebnis- und Finanzierungsvoranschlag Detailnachweis

	MVAG	VC DK	Ergebnisvoranschlag		Finanzierungsvoranschlag					
			EH	FH	VA 2024 inkl. NVA	VA 2024	1. NVA	VA 2024 inkl. NVA	VA 2024	1. NVA
92	Öffentliche Abgaben									
920	Ausschließliche Gemeindeabgaben									
920000	Ausschl. Gemeindeabgaben									
Mittelaufbringung (Erträge, Einzahlungen)										
2/920000/819000	Übrige nicht finanzierungswirksame Erträge	2117			0,00	0,00	0,00	0,00	0,00	0,00
2/920000/830000	Grundsteuer A v. d. land- u .forstwirtsch. Betrieben	2111 3111			52.000,00	52.000,00	0,00	52.000,00	52.000,00	0,00
2/920000/831000	Grundsteuer B v. d. Grundstücken	2111 3111			1.038.100,00	1.038.100,00	0,00	1.038.100,00	1.038.100,00	0,00
2/920000/833000	Kommunalsteuer	2111 3111			7.791.000,00	7.791.000,00	0,00	7.791.000,00	7.791.000,00	0,00
2/920000/833100	Kommunalsteuer - Gemeinschaftsproj. WP Perg-Machland, Inkoba	2111 3111			164.600,00	164.600,00	0,00	164.600,00	164.600,00	0,00
2/920000/837000	Lustbarkeitsabgabe - Vergnügungssteuer	2111 3111			35.000,00	35.000,00	0,00	35.000,00	35.000,00	0,00
2/920000/838000	Abgaben f. d. Halten v. Tieren (Hundeabgabe)	2111 3111			24.000,00	24.000,00	0,00	24.000,00	24.000,00	0,00
2/920000/841000	Abgaben f. Gebrauch v. öffentl. Gde-Grund u. d. Luftraumes darüber	2111 3111			200.000,00	200.000,00	0,00	200.000,00	200.000,00	0,00
2/920000/842000	Gde-Zuschlag z. Freizeitwohnungspauschale	2111 3111			4.500,00	8.200,00	-3.700,00	4.500,00	8.200,00	-3.700,00
2/920000/844060	AufschlieÙungsbeiträge ROG Straßen	2111 3111			6.500,00	1.500,00	5.000,00	6.500,00	1.500,00	5.000,00
2/920000/844180	AufschlieÙungsbeiträge ROG Wasser	2111 3111			7.000,00	7.000,00	0,00	7.000,00	7.000,00	0,00
2/920000/844280	AufschlieÙungsbeiträge ROG Abwasser	2111 3111			10.500,00	8.000,00	2.500,00	10.500,00	8.000,00	2.500,00
2/920000/845280	Erhaltungsbeiträge ROG Wasser	2111 3111			37.500,00	37.500,00	0,00	37.500,00	37.500,00	0,00
2/920000/845380	Erhaltungsbeiträge ROG Abwasser	2111 3111			97.000,00	102.000,00	-5.000,00	97.000,00	102.000,00	-5.000,00
2/920000/849000	Nebenansprüche	2111 3111			2.200,00	2.200,00	0,00	2.200,00	2.200,00	0,00
2/920000/856000	Verwaltungsabgaben	2111 3111			40.000,00	40.000,00	0,00	40.000,00	40.000,00	0,00
2/920000/857000	Kommissionsgebühren v.a. Baukommission u.dgl.	2111 3111			1.200,00	1.200,00	0,00	1.200,00	1.200,00	0,00
Summe Mittelaufbr.	920 Ausschließliche Gemeindeabgaben				9.511.100,00	9.512.300,00	-1.200,00	9.511.100,00	9.512.300,00	-1.200,00
920000	Ausschl. Gemeindeabgaben									
Mittelverwendung (Aufwendungen, Auszahlungen)										
1/920000/691000	Schadensvergütungen	2225 3225			4.400,00	4.400,00	0,00	4.400,00	4.400,00	0,00
1/920000/695000	Wertberichtigungen zu Forderungen	2226			41.500,00	41.500,00	0,00	0,00	0,00	0,00
1/920000/754000	Lfde TZ an so.Träger öffentl.Rechts IB Tourismus/-förderungsbeitr.	2231 3231			400,00	0,00	400,00	400,00	0,00	400,00
Summe Mittelverw.	920 Ausschließliche Gemeindeabgaben				46.300,00	45.900,00	400,00	4.800,00	4.400,00	400,00
Saldo	920 Ausschließliche Gemeindeabgaben				9.464.800,00	9.466.400,00	-1.600,00	9.506.300,00	9.507.900,00	-1.600,00

1. Nachtragsvoranschlag 2024

NVA Ergebnis- und Finanzierungsvoranschlag Detailnachweis

Stadtgemeinde Perg

	MVAG	VC	DK	Ergebnisvoranschlag		Finanzierungsvoranschlag				
				EH	FH	VA 2024 inkl. NVA	VA 2024	1. NVA	VA 2024 inkl. NVA	VA 2024
921	Zwischen Ländern und Gemeinden geteilte Abgaben									
921000	Zwischen Ländern und Gemeinden geteilte Abgaben									
Mittelaufbringung (Erträge, Einzahlungen)										
2/921000/855000	Ausschließliche Landes(Gemeinde) abgaben - Landschaftsabgabe		2111	3111	1.700,00	1.700,00	0,00	1.700,00	1.700,00	0,00
Summe Mittelaufbr.	921	Zwischen Ländern und Gemeinden geteilte Abgaben			1.700,00	1.700,00	0,00	1.700,00	1.700,00	0,00
921000	Zwischen Ländern und Gemeinden geteilte Abgaben									
Mittelverwendung (Aufwendungen, Auszahlungen)										
Summe Mittelverw.	921	Zwischen Ländern und Gemeinden geteilte Abgaben			0,00	0,00	0,00	0,00	0,00	0,00
Saldo	921	Zwischen Ländern und Gemeinden geteilte Abgaben			1.700,00	1.700,00	0,00	1.700,00	1.700,00	0,00
924	Zuschlagsabgaben zu Bundesabgaben									
924000	Zuschlagsabgaben zu Bundesabgaben									
Mittelaufbringung (Erträge, Einzahlungen)										
2/924000/842000	Sonst. Abgaben d. Länder Glücksspielautomatenabgabe		2111	3111	17.000,00	17.000,00	0,00	17.000,00	17.000,00	0,00
Summe Mittelaufbr.	924	Zuschlagsabgaben zu Bundesabgaben			17.000,00	17.000,00	0,00	17.000,00	17.000,00	0,00
924000	Zuschlagsabgaben zu Bundesabgaben									
Mittelverwendung (Aufwendungen, Auszahlungen)										
Summe Mittelverw.	924	Zuschlagsabgaben zu Bundesabgaben			0,00	0,00	0,00	0,00	0,00	0,00
Saldo	924	Zuschlagsabgaben zu Bundesabgaben			17.000,00	17.000,00	0,00	17.000,00	17.000,00	0,00
925	Ertragsanteile an gemeinschaftlichen Bundesabgaben									
925000	Ertragsanteile an gem.Bundesabg.									
Mittelaufbringung (Erträge, Einzahlungen)										
2/925000/859000	Ertragsanteile n. abgestuft. Bevölkerungsschlüssel		2112	3112	9.964.900,00	10.003.300,00	-38.400,00	9.964.900,00	10.003.300,00	-38.400,00
Summe Mittelaufbr.	925	Ertragsanteile an gemeinschaftlichen Bundesabgaben			9.964.900,00	10.003.300,00	-38.400,00	9.964.900,00	10.003.300,00	-38.400,00
	92	Öffentliche Abgaben			19.494.700,00	19.534.300,00	-39.600,00	19.494.700,00	19.534.300,00	-39.600,00
925000	Ertragsanteile an gem.Bundesabg.									
Mittelverwendung (Aufwendungen, Auszahlungen)										
Summe Mittelverw.	925	Ertragsanteile an gemeinschaftlichen Bundesabgaben			0,00	0,00	0,00	0,00	0,00	0,00
	92	Öffentliche Abgaben			46.300,00	45.900,00	400,00	4.800,00	4.400,00	400,00
Saldo	925	Ertragsanteile an gemeinschaftlichen Bundesabgaben			9.964.900,00	10.003.300,00	-38.400,00	9.964.900,00	10.003.300,00	-38.400,00
	92	Öffentliche Abgaben			19.448.400,00	19.488.400,00	-40.000,00	19.489.900,00	19.529.900,00	-40.000,00

1. Nachtragsvoranschlag 2024

Stadtgemeinde Perg

NVA Ergebnis- und Finanzierungsvoranschlag Detailnachweis

	MVAG	VC	DK	Ergebnisvoranschlag			Finanzierungsvoranschlag			
				EH	FH	VA 2024 inkl. NVA	VA 2024	1. NVA	VA 2024 inkl. NVA	VA 2024
93										
930										
930000										
Mittelaufbringung (Erträge, Einzahlungen)										
Summe Mittelaufbr.	930		Landesumlage		0,00	0,00	0,00	0,00	0,00	0,00
	93		Umlagen		0,00	0,00	0,00	0,00	0,00	0,00
930000			Landesumlage							
Mittelverwendung (Aufwendungen, Auszahlungen)										
1/930000/751000	Lfde TZ an Land OÖ	Landesumlage	2231	3231	1.237.900,00	1.234.000,00	3.900,00	1.237.900,00	1.234.000,00	3.900,00
Summe Mittelverw.	930		Landesumlage		1.237.900,00	1.234.000,00	3.900,00	1.237.900,00	1.234.000,00	3.900,00
	93		Umlagen		1.237.900,00	1.234.000,00	3.900,00	1.237.900,00	1.234.000,00	3.900,00
Saldo	930		Landesumlage		-1.237.900,00	-1.234.000,00	-3.900,00	-1.237.900,00	-1.234.000,00	-3.900,00
	93		Umlagen		-1.237.900,00	-1.234.000,00	-3.900,00	-1.237.900,00	-1.234.000,00	-3.900,00
94										
940										
940000										
Mittelaufbringung (Erträge, Einzahlungen)										
2/940000/861000	Transfers von Ländern, Landesfonds und Landeskammern - Strukturfonds		2121	3121	285.200,00	285.200,00	0,00	285.200,00	285.200,00	0,00
2/940000/861400	Bedarfszuweisungen aufgrund Covid-19		2121	3121	0,00	0,00	0,00	0,00	0,00	0,00
6/940000/861400	Transfers von Ländern, Landesfonds und Landeskammern		2121	3121	5	152.900,00	0,00	152.900,00	152.900,00	0,00
6/940000/895400	Entn. v. allg. Haushaltsrücklagen - Ö. Gdepaket 2023		2301	5	90.100,00	0,00	90.100,00	0,00	0,00	0,00
Summe Mittelaufbr.	940000		Bedarfszuweisungen		528.200,00	285.200,00	243.000,00	438.100,00	285.200,00	152.900,00
	940		Bedarfszuweisungen		528.200,00	285.200,00	243.000,00	438.100,00	285.200,00	152.900,00

1. Nachtragsvoranschlag 2024

NVA Ergebnis- und Finanzierungsvoranschlag Detailnachweis

Stadtgemeinde Perg

		MVAG		VC	DK	Ergebnisvoranschlag		Finanzierungsvoranschlag			
		EH	FH			VA 2024 inkl. NVA	VA 2024	1. NVA	VA 2024 inkl. NVA	VA 2024	1. NVA
940000	Bedarfszuweisungen										
Mittelverwendung (Aufwendungen, Auszahlungen)											
5/940000/729906	Sonstige Aufwendungen	2225	3225	5		0,00	0,00	0,00	0,00	0,00	0,00
5/940000/729984	Zuf. an V1859334 Vitalwelt Photovoltaik als IVZ	2225	3225	5		90.100,00	0,00	90.100,00	90.100,00	0,00	90.100,00
Summe Mittelverw.	940000 Bedarfszuweisungen					90.100,00	0,00	90.100,00	90.100,00	0,00	90.100,00
Saldo	940000 Bedarfszuweisungen					438.100,00	285.200,00	152.900,00	348.000,00	285.200,00	62.800,00
	940 Bedarfszuweisungen					90.100,00	0,00	90.100,00	90.100,00	0,00	90.100,00
Saldo	940 Bedarfszuweisungen					438.100,00	285.200,00	152.900,00	348.000,00	285.200,00	62.800,00
941	Sonstige Finanzaufweisungen nach dem FAG										
941000	Sonstige Finanzaufweisungen nach dem FAG										
Mittelaufbringung (Erträge, Einzahlungen)											
2/941000/860200	Lfd. TZ v. Bund - Sicherstellung nachhaltige Haushaltsführung	2121	3121			89.200,00	47.800,00	41.400,00	89.200,00	47.800,00	41.400,00
Summe Mittelaufbr.	941 Sonstige Finanzaufweisungen nach dem FAG					89.200,00	47.800,00	41.400,00	89.200,00	47.800,00	41.400,00
	94 Finanzaufweisungen und Zuschüsse					617.400,00	333.000,00	284.400,00	527.300,00	333.000,00	194.300,00
941000	Sonstige Finanzaufweisungen nach dem FAG										
Mittelverwendung (Aufwendungen, Auszahlungen)											
Summe Mittelverw.	941 Sonstige Finanzaufweisungen nach dem FAG					0,00	0,00	0,00	0,00	0,00	0,00
	94 Finanzaufweisungen und Zuschüsse					90.100,00	0,00	90.100,00	90.100,00	0,00	90.100,00
Saldo	941 Sonstige Finanzaufweisungen nach dem FAG					89.200,00	47.800,00	41.400,00	89.200,00	47.800,00	41.400,00
	94 Finanzaufweisungen und Zuschüsse					527.300,00	333.000,00	194.300,00	437.200,00	333.000,00	104.200,00
98	Haushaltsausgleich										
980	Verrechnung zwischen operativer Gebarung und Projekten										
980000	Verrechnung zwischen operativer Gebarung und Projekten										
Mittelaufbringung (Erträge, Einzahlungen)											
2/980000/829902	Rückführung aus V1240510 Kindergarten Neu	2116	3116			316.900,00	267.000,00	49.900,00	316.900,00	267.000,00	49.900,00
Summe Mittelaufbr.	980 Verrechnung zwischen operativer Gebarung und Proje					316.900,00	267.000,00	49.900,00	316.900,00	267.000,00	49.900,00

1. Nachtragsvoranschlag 2024

NVA Ergebnis- und Finanzierungsvoranschlag Detailnachweis

Stadtgemeinde Perg

	MVAG	VC	DK	Ergebnisvoranschlag		Finanzierungsvoranschlag				
				EH	FH	VA 2024 inkl. NVA	VA 2024	1. NVA	VA 2024 inkl. NVA	VA 2024
980000	Verrechnung zwischen operativer Gebarung und Projekten									
Mittelverwendung (Aufwendungen, Auszahlungen)										
1/980000/729900	Zuw. aus lfd. GT - Ansatz 0	2225	3225		400.700,00	313.300,00	87.400,00	400.700,00	313.300,00	87.400,00
1/980000/729901	Zuw. aus lfd. GT - Ansatz 1	2225	3225		387.600,00	139.700,00	247.900,00	387.600,00	139.700,00	247.900,00
1/980000/729902	Zuw. aus lfd. GT - Ansatz 2	2225	3225		171.000,00	150.000,00	21.000,00	171.000,00	150.000,00	21.000,00
1/980000/729903	Zuw. aus lfd. GT - Ansatz 3	2225	3225		258.800,00	258.800,00	0,00	258.800,00	258.800,00	0,00
1/980000/729906	Zuw. aus lfd. GT - Ansatz 6	2225	3225		498.300,00	226.000,00	272.300,00	498.300,00	226.000,00	272.300,00
1/980000/729908	Zuw. aus lfd. GT - Ansatz 8	2225	3225		93.500,00	96.000,00	-2.500,00	93.500,00	96.000,00	-2.500,00
1/980000/729950	AB für Straßen	2225	3225		6.500,00	1.500,00	5.000,00	6.500,00	1.500,00	5.000,00
1/980000/729960	AB für WVA	2225	3225		7.000,00	7.000,00	0,00	7.000,00	7.000,00	0,00
1/980000/729970	AB für ABA	2225	3225		10.500,00	8.000,00	2.500,00	10.500,00	8.000,00	2.500,00
Summe Mittelverw.	980	Verrechnung zwischen operativer Gebarung und Proje			1.833.900,00	1.200.300,00	633.600,00	1.833.900,00	1.200.300,00	633.600,00
Saldo	980	Verrechnung zwischen operativer Gebarung und Proje			-1.517.000,00	-933.300,00	-583.700,00	-1.517.000,00	-933.300,00	-583.700,00
981	Haushaltsausgleich durch Rücklagen									
981000	Haushaltsausgleich durch Rücklagen									
Mittelaufbringung (Erträge, Einzahlungen)										
2/981000/895000	Entnahmen von allgemeinen Haushaltsrücklagen	2301			0,00	0,00	0,00	0,00	0,00	0,00
Summe Mittelaufbr.	981	Haushaltsausgleich durch Rücklagen			0,00	0,00	0,00	0,00	0,00	0,00
	98	Haushaltsausgleich			316.900,00	267.000,00	49.900,00	316.900,00	267.000,00	49.900,00
981000	Haushaltsausgleich durch Rücklagen									
Mittelverwendung (Aufwendungen, Auszahlungen)										
1/981000/795000	Zuweisung an allgemeine Haushaltsrücklagen	2401			0,00	0,00	0,00	0,00	0,00	0,00
Summe Mittelverw.	981	Haushaltsausgleich durch Rücklagen			0,00	0,00	0,00	0,00	0,00	0,00
	98	Haushaltsausgleich			1.833.900,00	1.200.300,00	633.600,00	1.833.900,00	1.200.300,00	633.600,00
Saldo	981	Haushaltsausgleich durch Rücklagen			0,00	0,00	0,00	0,00	0,00	0,00
	98	Haushaltsausgleich			-1.517.000,00	-933.300,00	-583.700,00	-1.517.000,00	-933.300,00	-583.700,00

1. Nachtragsvoranschlag 2024

NVA Ergebnis- und Finanzierungsvoranschlag Detailnachweis

Stadtgemeinde Perg

	MVAG		VC DK	Ergebnisvoranschlag		Finanzierungsvoranschlag			
	EH	FH		VA 2024 inkl. NVA	VA 2024	1. NVA	VA 2024 inkl. NVA	VA 2024	1. NVA
99	Jahresergebnis, Übergabe und Übernahme des Jahresergebnisses, Abwicklung der Vorjahre								
990	Überschüsse und Abgänge (soweit nicht zugeordnet)								
990000	Überschüsse u. Abgänge								
Mittelaufbringung (Erträge, Einzahlungen)									
2/990000/829901	Sonstige Erträge	2116	3116	0,00	0,00	0,00	0,00	0,00	0,00
6/990000/829902	Sonstige Erträge	2116	3116	0,00	0,00	0,00	0,00	0,00	0,00
2/990000/829906	Sonstige Erträge	2116	3116	0,00	0,00	0,00	0,00	0,00	0,00
2/990000/829908	Sonstige Erträge	2116	3116	0,00	0,00	0,00	0,00	0,00	0,00
Summe Mittelaufbr.	990	Überschüsse und Abgänge (soweit nicht zugeordnet)		0,00	0,00	0,00	0,00	0,00	0,00
	99	Jahresergebnis, Übergabe und Übernahme des Jahres		0,00	0,00	0,00	0,00	0,00	0,00
	9	Finanzwirtschaft		20.429.600,00	20.134.900,00	294.700,00	20.339.500,00	20.134.900,00	204.600,00
990000	Überschüsse u. Abgänge								
Mittelverwendung (Aufwendungen, Auszahlungen)									
1/990000/729900	Zuw. aus lfd. GT - Ansatz 0	2225	3225	0,00	0,00	0,00	0,00	0,00	0,00
1/990000/729901	Zuw. aus lfd. GT - Ansatz 1	2225	3225	0,00	0,00	0,00	0,00	0,00	0,00
1/990000/729902	Zuw. aus lfd. GT - Ansatz 2	2225	3225	0,00	0,00	0,00	0,00	0,00	0,00
1/990000/729903	Zuw. aus lfd. GT - Ansatz 3	2225	3225	0,00	0,00	0,00	0,00	0,00	0,00
1/990000/729906	Zuw. aus lfd. GT - Ansatz 6	2225	3225	0,00	0,00	0,00	0,00	0,00	0,00
1/990000/729908	Zuw. aus lfd. GT - Ansatz 8	2225	3225	0,00	0,00	0,00	0,00	0,00	0,00
1/990000/729910	Verkehrsflächenbeiträge ab 2021	2225	3225	0,00	0,00	0,00	0,00	0,00	0,00
1/990000/729950	AB für Straßen	2225	3225	0,00	0,00	0,00	0,00	0,00	0,00
1/990000/729960	AB für WVA	2225	3225	0,00	0,00	0,00	0,00	0,00	0,00
1/990000/729970	AB für ABA	2225	3225	0,00	0,00	0,00	0,00	0,00	0,00
Summe Mittelverw.	990	Überschüsse und Abgänge (soweit nicht zugeordnet)		0,00	0,00	0,00	0,00	0,00	0,00
	99	Jahresergebnis, Übergabe und Übernahme des Jahres		0,00	0,00	0,00	0,00	0,00	0,00
	9	Finanzwirtschaft		3.498.800,00	2.518.400,00	980.400,00	3.206.900,00	2.476.900,00	730.000,00
Saldo	990	Überschüsse und Abgänge (soweit nicht zugeordnet)		0,00	0,00	0,00	0,00	0,00	0,00
	99	Jahresergebnis, Übergabe und Übernahme des Jahres		0,00	0,00	0,00	0,00	0,00	0,00
	9	Finanzwirtschaft		16.930.800,00	17.616.500,00	-685.700,00	17.132.600,00	17.658.000,00	-525.400,00
Gesamtsumme Mittelaufbringung				34.979.200,00	33.042.100,00	1.937.100,00	36.274.400,00	34.410.400,00	1.864.000,00
Gesamtsumme Mittelverwendung				33.829.600,00	32.778.600,00	1.051.000,00	37.658.900,00	35.254.100,00	2.404.800,00
Gesamtsaldo				1.149.600,00	263.500,00	886.100,00	-1.384.500,00	-843.700,00	-540.800,00

1. NVA Nachweis der Investitionstätigkeit

1. Nachtragsvoranschlag 2024

Nachweis der Investitionstätigkeit

Stadtgemeinde Perg

Vorhaben	Vorhabensbezeichnung	RA Vorjahre	VA 2024	Plan 2025	Plan 2026	Plan 2027	Plan 2028	Plan Gesamt (gerundet)
Konto	Bezeichnung							
1240510	Kindergarten NEU Machlandstraße (2020 bis 2025)							
Geplante Gesamtkosten: 4.945.199,00								
Erläuterungen zum Vorhaben:								
Aktivierte Eigenleistungen im Jahr 2021 in Höhe von € 1.443,67								
Im Jahr 2024 werden noch LZ+BZ (267.000) erwartet, welche an die operative Gebarung rückgeführt werden.								
Auszahlungen - Investitionen - Mittelverwendung		5.155.021,95	4.100,00	0,00	0,00	0,00	0,00	5.159.100,00
 Anschaffungs- oder Herstellungskosten		5.155.021,95	4.100,00	0,00	0,00	0,00	0,00	5.159.100,00
5/240510/060000	Im Bau befindliche Grundstückseinrichtungen	222.557,15	0,00	0,00				222.600,00
5/240510/061000	Im Bau befindliche Gebäude und Bauten	4.932.464,80	4.100,00	0,00				4.936.600,00
Einzahlungen - Finanzierung - Mittelaufbringung		5.155.021,95	4.100,00	0,00	0,00	0,00	0,00	5.159.100,00
 Mittel aus Geldfluss aus der operativen Gebarung		509.888,03	-262.900,00	0,00	0,00	0,00	0,00	247.000,00
5/240510/729902	Rückführung an operative Gebarung	0,00	-262.900,00	0,00				-262.900,00
6/240510/829902	Sonstige Erträge	498.298,17	0,00	0,00				498.300,00
6/240510/829924	Mittelaufbringung aus Operativer Gebarung	11.589,86	0,00	0,00				11.600,00
 Bedarfszuweisungen/KTZ		1.482.000,00	267.000,00	0,00	0,00	0,00	0,00	1.749.000,00
6/240510/301000	Kapitaltransferzahlungen von Ländern und Landesfonds	1.079.900,00	147.300,00	0,00				1.227.200,00
6/240510/301100	KTZ vom Land (BZ)	402.100,00	119.700,00	0,00				521.800,00
 Haushaltsrücklagen/Zahlungsmittelreserven		230.421,43	0,00	0,00	0,00	0,00	0,00	230.400,00
6/240510/895000	Entnahmen von allgemeinen Haushaltsrücklagen	230.421,43	0,00	0,00				230.400,00
 Sonstige Kapitaltransfers und Subventionen		7.379,16	0,00	0,00	0,00	0,00	0,00	7.400,00
6/240510/305000	Kapitaltransfers von Unternehmen (ohne Finanzunternehmen)	7.379,16	0,00	0,00				7.400,00
 Darlehen/Innere Darlehen		2.654.500,00	0,00	0,00	0,00	0,00	0,00	2.654.500,00
11480/8	Kindergarten NEU	1.951.400,00	0,00	0,00				1.951.400,00
11480/10	Kindergarten Machlandstraße	703.100,00	0,00	0,00				703.100,00
 Finanzierungsleasing		0,00	0,00	0,00	0,00	0,00	0,00	0,00
 Veräußerung langfristiges Vermögen und sonstiges		270.833,33	0,00	0,00	0,00	0,00	0,00	270.800,00
6/240510/802000	Veräußerungen von Gebäuden und Bauten	270.833,33	0,00	0,00				270.800,00
Finanzierungsergebnis 1240510		0,00	0,00	0,00	0,00	0,00	0,00	0,00
	<i>inklusive Vorjahre (gerundet)</i>		0,00	0,00	0,00	0,00	0,00	

1. Nachtragsvoranschlag 2024

Nachweis der Investitionstätigkeit

Stadtgemeinde Perg

Vorhaben	Vorhabensbezeichnung	RA Vorjahre	VA 2024	Plan 2025	Plan 2026	Plan 2027	Plan 2028	Plan Gesamt (gerundet)
Konto	Bezeichnung							
1211010	Volksschule Perg Containerzubau (2022 bis 2099)							
	Geplante Gesamtkosten:	215.000,00						
	Auszahlungen - Investitionen - Mittelverwendung	235.534,62	6.200,00	0,00	0,00	0,00	0,00	241.700,00
	Anschaffungs- oder Herstellungskosten	235.534,62	6.200,00	0,00	0,00	0,00	0,00	241.700,00
5/211010/061000	Im Bau befindliche Gebäude und Bauten	235.534,62	6.200,00	0,00	0,00	0,00	0,00	241.700,00
	Einzahlungen - Finanzierung - Mittelaufbringung	235.534,62	6.200,00	0,00	0,00	0,00	0,00	241.700,00
	Mittel aus Geldfluss aus der operativen Gebarung	235.534,62	-54.000,00	0,00	0,00	0,00	0,00	181.500,00
5/211010/729902	Rückführung an operative Gebarung	0,00	-54.000,00	0,00	0,00	0,00	0,00	-54.000,00
6/211010/829902	Sonstige Erträge	235.534,62	0,00	0,00	0,00	0,00	0,00	235.500,00
	Bedarfszuweisungen/KTZ	0,00	60.200,00	0,00	0,00	0,00	0,00	60.200,00
6/211010/301000	Kapitaltransfers von Ländern, Landesfonds und Landeskammern	0,00	32.200,00	0,00	0,00	0,00	0,00	32.200,00
6/211010/301100	BZ-Mittel	0,00	28.000,00	0,00	0,00	0,00	0,00	28.000,00
	Haushaltsrücklagen/Zahlungsmittelreserven	0,00	0,00	0,00	0,00	0,00	0,00	0,00
	Sonstige Kapitaltransfers und Subventionen	0,00	0,00	0,00	0,00	0,00	0,00	0,00
	Darlehen/Innere Darlehen	0,00	0,00	0,00	0,00	0,00	0,00	0,00
	Finanzierungsleasing	0,00	0,00	0,00	0,00	0,00	0,00	0,00
	Veräußerung langfristiges Vermögen und sonstiges	0,00	0,00	0,00	0,00	0,00	0,00	0,00
Finanzierungsergebnis 1211010		0,00	0,00	0,00	0,00	0,00	0,00	0,00
	<i>inklusive Vorjahre (gerundet)</i>		0,00	0,00	0,00	0,00	0,00	

1. Nachtragsvoranschlag 2024

Nachweis der Investitionstätigkeit

Stadtgemeinde Perg

Vorhaben	Vorhabensbezeichnung	RA Vorjahre	VA 2024	Plan 2025	Plan 2026	Plan 2027	Plan 2028	Plan Gesamt (gerundet)
Konto	Bezeichnung							
1010020	Verwaltungserweiterung Fadingerstr. 1 (2021 bis 2099)							
Geplante Gesamtkosten: 2.002.000,00								
Erläuterungen zum Vorhaben:								
Gesamtkosten inkl. Ankauf aus den Vorjahren								
Auszahlungen - Investitionen - Mittelverwendung		502.394,20	1.500.000,00	0,00	0,00	0,00	0,00	2.002.400,00
Anschaffungs- oder Herstellungskosten		502.394,20	1.500.000,00	0,00	0,00	0,00	0,00	2.002.400,00
5/010020/061000	Im Bau befindliche Gebäude und Bauten	502.394,20	1.500.000,00	0,00	0,00	0,00	0,00	2.002.400,00
Einzahlungen - Finanzierung - Mittelaufbringung		502.394,20	1.500.000,00	0,00	0,00	0,00	0,00	2.002.400,00
Mittel aus Geldfluss aus der operativen Gebarung		111.894,20	400.700,00	-495.000,00	0,00	0,00	0,00	17.600,00
5/010020/729900	Rückf an lfd GT	0,00	0,00	-495.000,00	0,00	0,00	0,00	-495.000,00
6/010020/829900	Zuf. an lfd. GT - Ansatz 0	111.894,20	400.700,00	0,00	0,00	0,00	0,00	512.600,00
Bedarfszuweisungen/KTZ		0,00	560.000,00	495.000,00	0,00	0,00	0,00	1.055.000,00
6/010020/301000	Kapitaltransfers von Ländern, Landesfonds und Landeskammern (LZ)	0,00	560.000,00	0,00	0,00	0,00	0,00	560.000,00
6/010020/301100	BZ-Mittel	0,00	0,00	495.000,00	0,00	0,00	0,00	495.000,00
Haushaltsrücklagen/Zahlungsmittelreserven		390.500,00	242.600,00	0,00	0,00	0,00	0,00	633.100,00
6/010020/895000	Entnahmen von allgemeinen Haushaltsrücklagen	390.500,00	242.600,00	0,00	0,00	0,00	0,00	633.100,00
Sonstige Kapitaltransfers und Subventionen		0,00	0,00	0,00	0,00	0,00	0,00	0,00
Darlehen/Innere Darlehen		0,00	296.700,00	0,00	0,00	0,00	0,00	296.700,00
3192/35	Verwaltungserweiterung Fadingerstraße	0,00	296.700,00	0,00	0,00	0,00	0,00	296.700,00
Finanzierungsleasing		0,00	0,00	0,00	0,00	0,00	0,00	0,00
Veräußerung langfristiges Vermögen und sonstiges		0,00	0,00	0,00	0,00	0,00	0,00	0,00
Finanzierungsergebnis 1010020		0,00	0,00	0,00	0,00	0,00	0,00	0,00
	<i>inklusive Vorjahre (gerundet)</i>		0,00	0,00	0,00	0,00	0,00	

1. Nachtragsvoranschlag 2024

Nachweis der Investitionstätigkeit

Stadtgemeinde Perg

Vorhaben	Vorhabensbezeichnung	RA Vorjahre	VA 2024	Plan 2025	Plan 2026	Plan 2027	Plan 2028	Plan Gesamt (gerundet)
Konto	Bezeichnung							
1211011	Volksschule Perg Zu-/Umbau Erweiterung (2022 bis 2099)							
Erläuterungen zum Vorhaben:								
gem. Kostendämpfung - Bildungsdirektion Oö. v. 15.04.204								
* Sanierung Bestand > € 156.420,00 btto								
* Zubau bestehender Container > € 118.300,00 btto								
* Aufstockung Volksschule > € 4.614.000,00 btto								
>>> € 4.888.720,00 btto > gem. Gemeindefinanzierung neu + 5 %								
Auszahlungen - Investitionen - Mittelverwendung		0,00	350.000,00	4.538.700,00	0,00	0,00	0,00	4.888.700,00
Anschaffungs- oder Herstellungskosten		0,00	350.000,00	4.538.700,00	0,00	0,00	0,00	4.888.700,00
5/211011/061000	Im Bau befindliche Gebäude und Bauten	0,00	350.000,00	4.538.700,00	0,00	0,00	0,00	4.888.700,00
Einzahlungen - Finanzierung - Mittelaufbringung		0,00	350.000,00	4.538.700,00	0,00	0,00	0,00	4.888.700,00
Mittel aus Geldfluss aus der operativen Gebarung		0,00	150.000,00	860.300,00	0,00	0,00	0,00	1.010.300,00
6/211011/829902	Zuf. a. lfd. GT - Ansatz 2	0,00	150.000,00	860.300,00	0,00	0,00	0,00	1.010.300,00
Bedarfszuweisungen/KTZ		0,00	0,00	1.857.700,00	0,00	0,00	0,00	1.857.700,00
6/211011/301000	Kapitaltransfers von Ländern, Landesfonds und Landeskammern	0,00	0,00	1.026.600,00	0,00	0,00	0,00	1.026.600,00
6/211011/301100	BZ-Mittel	0,00	0,00	831.100,00	0,00	0,00	0,00	831.100,00
Haushaltsrücklagen/Zahlungsmittelreserven		0,00	0,00	0,00	0,00	0,00	0,00	0,00
Sonstige Kapitaltransfers und Subventionen		0,00	0,00	0,00	0,00	0,00	0,00	0,00
Darlehen/Innere Darlehen		0,00	200.000,00	1.820.700,00	0,00	0,00	0,00	2.020.700,00
3192/36	VS Perg Zu-/Umbau	0,00	200.000,00	1.820.700,00	0,00	0,00	0,00	2.020.700,00
Finanzierungsleasing		0,00	0,00	0,00	0,00	0,00	0,00	0,00
Veräußerung langfristiges Vermögen und sonstiges		0,00	0,00	0,00	0,00	0,00	0,00	0,00
Finanzierungsergebnis 1211011		0,00	0,00	0,00	0,00	0,00	0,00	0,00
			<i>inklusive Vorjahre (gerundet)</i>	0,00	0,00	0,00	0,00	0,00

1. Nachtragsvoranschlag 2024

Nachweis der Investitionstätigkeit

Stadtgemeinde Perg

Vorhaben	Vorhabensbezeichnung	RA Vorjahre	VA 2024	Plan 2025	Plan 2026	Plan 2027	Plan 2028	Plan Gesamt (gerundet)
Konto	Bezeichnung							
1322010	Musikprobenraum Pergkirchen Neubau (2020 bis 2099)							
Geplante Gesamtkosten: 1.772.500,00								
Erläuterungen zum Vorhaben: geplante Gesamtkosten inkl. Planungskosten aus den Vorjahren								
Auszahlungen - Investitionen - Mittelverwendung		44.151,19	853.200,00	892.800,00	0,00	0,00	0,00	1.790.200,00
Anschaffungs- oder Herstellungskosten		44.151,19	853.200,00	892.800,00	0,00	0,00	0,00	1.790.200,00
5/322010/061000	Im Bau befindliche Gebäude und Bauten	44.151,19	853.200,00	892.800,00	0,00	0,00	0,00	1.790.200,00
Einzahlungen - Finanzierung - Mittelaufbringung		44.151,19	853.200,00	892.800,00	0,00	0,00	0,00	1.790.200,00
Mittel aus Geldfluss aus der operativen Gebarung		42.721,27	258.800,00	160.200,00	0,00	0,00	0,00	461.700,00
6/322010/829903	Zuw. aus lfd GT - Ansatz 3	35.757,58	258.800,00	160.200,00	0,00	0,00	0,00	454.800,00
6/322010/829932	Mittelaufbr. aus operativer Gebarung - Musikprobenraum Pergkirchen	6.963,69	0,00	0,00	0,00	0,00	0,00	7.000,00
Bedarfszuweisungen/KTZ		198,59	244.400,00	244.500,00	0,00	0,00	0,00	489.100,00
6/322010/301000	Kapitaltransfers von Ländern, Landesfonds und Landeskammern	198,59	0,00	0,00	0,00	0,00	0,00	200,00
6/322010/301100	BZ-Mittel	0,00	244.400,00	244.500,00	0,00	0,00	0,00	488.900,00
Haushaltsrücklagen/Zahlungsmittelreserven		0,00	0,00	0,00	0,00	0,00	0,00	0,00
Sonstige Kapitaltransfers und Subventionen		1.231,33	0,00	0,00	0,00	0,00	0,00	1.200,00
6/322010/307000	Kapitaltransfers von privaten Haushalten und privaten Organisationen ohne Erwerbszweck und andere	1.231,33	0,00	0,00	0,00	0,00	0,00	1.200,00
Darlehen/Innere Darlehen		0,00	350.000,00	488.100,00	0,00	0,00	0,00	838.100,00
11480/15	Musikprobenraum Pergkirchen	0,00	350.000,00	488.100,00	0,00	0,00	0,00	838.100,00
Finanzierungsleasing		0,00	0,00	0,00	0,00	0,00	0,00	0,00
Veräußerung langfristiges Vermögen und sonstiges		0,00	0,00	0,00	0,00	0,00	0,00	0,00
Finanzierungsergebnis 1322010		0,00	0,00	0,00	0,00	0,00	0,00	0,00
	<i>inklusive Vorjahre (gerundet)</i>		0,00	0,00	0,00	0,00	0,00	

1. Nachtragsvoranschlag 2024

Nachweis der Investitionstätigkeit

Stadtgemeinde Perg

Vorhaben	Vorhabensbezeichnung	RA Vorjahre	VA 2024	Plan 2025	Plan 2026	Plan 2027	Plan 2028	Plan Gesamt (gerundet)
Konto	Bezeichnung							
1163220	FF Pergkirchen LFA Löschfahrz. Ankauf/Ersatzbeschaffung (2020 bis 2024)							
	Auszahlungen - Investitionen - Mittelverwendung	192.084,40	333.200,00	0,00	0,00	0,00	0,00	525.300,00
	Anschaffungs- oder Herstellungskosten	192.084,40	333.200,00	0,00	0,00	0,00	0,00	525.300,00
5/163220/062000	Im Bau befindliche technische Anlagen/Fahrzeuge/Maschinen	192.084,40	333.200,00					525.300,00
	Einzahlungen - Finanzierung - Mittelaufbringung	192.084,40	333.200,00	0,00	0,00	0,00	0,00	525.300,00
	Mittel aus Geldfluss aus der operativen Gebarung	192.084,40	247.500,00	0,00	0,00	0,00	0,00	439.600,00
6/163220/829901	Zuf. aus lfd. GT - Ansatz 1	192.084,40	247.500,00					439.600,00
	Bedarfszuweisungen/KTZ	0,00	85.700,00	0,00	0,00	0,00	0,00	85.700,00
6/163220/301100	KTZ vom Land (BZ)	0,00	38.400,00					38.400,00
6/163220/301900	KTZ v. Landesfonds LFK	0,00	47.300,00					47.300,00
	Haushaltsrücklagen/Zahlungsmittelreserven	0,00	0,00	0,00	0,00	0,00	0,00	0,00
	Sonstige Kapitaltransfers und Subventionen	0,00	0,00	0,00	0,00	0,00	0,00	0,00
	Darlehen/Innere Darlehen	0,00	0,00	0,00	0,00	0,00	0,00	0,00
	Finanzierungsleasing	0,00	0,00	0,00	0,00	0,00	0,00	0,00
	Veräußerung langfristiges Vermögen und sonstiges	0,00	0,00	0,00	0,00	0,00	0,00	0,00
Finanzierungsergebnis 1163220		0,00	0,00	0,00	0,00	0,00	0,00	0,00
	<i>inklusive Vorjahre (gerundet)</i>		0,00	0,00	0,00	0,00	0,00	

1. Nachtragsvoranschlag 2024

Nachweis der Investitionstätigkeit

Stadtgemeinde Perg

Vorhaben	Vorhabensbezeichnung	RA Vorjahre	VA 2024	Plan 2025	Plan 2026	Plan 2027	Plan 2028	Plan Gesamt (gerundet)
Konto	Bezeichnung							
1611020	Landesstr.-Querungshilfe Weinzierl (2023 bis 2099)							
Geplante Gesamtkosten:	300.000,00							
Auszahlungen - Investitionen - Mittelverwendung		0,00	300.000,00	0,00	0,00	0,00	0,00	300.000,00
Anschaffungs- oder Herstellungskosten		0,00	300.000,00	0,00	0,00	0,00	0,00	300.000,00
5/611020/060000	Im Bau befindliche Grundstückseinrichtungen	0,00	300.000,00	0,00	0,00	0,00	0,00	300.000,00
Einzahlungen - Finanzierung - Mittelaufbringung		0,00	300.000,00	0,00	0,00	0,00	0,00	300.000,00
Mittel aus Geldfluss aus der operativen Gebarung		0,00	150.000,00	0,00	0,00	0,00	0,00	150.000,00
6/611020/829906	Zuf. a. lfd. GT - Ansatz 6	0,00	150.000,00	0,00	0,00	0,00	0,00	150.000,00
Bedarfszuweisungen/KTZ		0,00	150.000,00	0,00	0,00	0,00	0,00	150.000,00
6/611020/301000	Kapitaltransfers von Ländern, Landesfonds und Landeskammern	0,00	150.000,00	0,00	0,00	0,00	0,00	150.000,00
Haushaltsrücklagen/Zahlungsmittelreserven		0,00	0,00	0,00	0,00	0,00	0,00	0,00
6/611020/895000	Entnahmen von allgemeinen Haushaltsrücklagen	0,00	0,00	0,00	0,00	0,00	0,00	0,00
Sonstige Kapitaltransfers und Subventionen		0,00	0,00	0,00	0,00	0,00	0,00	0,00
Darlehen/Innere Darlehen		0,00	0,00	0,00	0,00	0,00	0,00	0,00
Finanzierungsleasing		0,00	0,00	0,00	0,00	0,00	0,00	0,00
Veräußerung langfristiges Vermögen und sonstiges		0,00	0,00	0,00	0,00	0,00	0,00	0,00
Finanzierungsergebnis 1611020		0,00	0,00	0,00	0,00	0,00	0,00	0,00
	<i>inklusive Vorjahre (gerundet)</i>		0,00	0,00	0,00	0,00	0,00	

1. Nachtragsvoranschlag 2024

Nachweis der Investitionstätigkeit

Stadtgemeinde Perg

Vorhaben	Vorhabensbezeichnung		RA Vorjahre	VA 2024	Plan 2025	Plan 2026	Plan 2027	Plan 2028	Plan Gesamt (gerundet)
Konto	Bezeichnung								
1612071	Sanierung Heuwiesen-/Labauernbrücke (2023 bis 2099)								
	Auszahlungen - Investitionen - Mittelverwendung		537,68	250.000,00	0,00	0,00	0,00	0,00	250.500,00
	Anschaffungs- oder Herstellungskosten		537,68	250.000,00	0,00	0,00	0,00	0,00	250.500,00
5/612071/061000	Im Bau befindliche Gebäude und Bauten		537,68	250.000,00	0,00	0,00	0,00	0,00	250.500,00
	Einzahlungen - Finanzierung - Mittelaufbringung		537,68	250.000,00	0,00	0,00	0,00	0,00	250.500,00
	Mittel aus Geldfluss aus der operativen Gebarung		537,68	174.200,00	0,00	0,00	0,00	0,00	174.700,00
6/612071/829906	Zuf. a. lfd. GT - Ansatz 6		537,68	174.200,00	0,00	0,00	0,00	0,00	174.700,00
	Bedarfszuweisungen/KTZ		0,00	75.800,00	0,00	0,00	0,00	0,00	75.800,00
6/612071/301000	Kapitaltransfers von Ländern, Landesfonds und Landeskammern		0,00	45.000,00	0,00	0,00	0,00	0,00	45.000,00
6/612071/301100	Kapitaltransfers von Ländern, Landesfonds und Landeskammern		0,00	30.800,00	0,00	0,00	0,00	0,00	30.800,00
	Haushaltsrücklagen/Zahlungsmittelreserven		0,00	0,00	0,00	0,00	0,00	0,00	0,00
	Sonstige Kapitaltransfers und Subventionen		0,00	0,00	0,00	0,00	0,00	0,00	0,00
	Darlehen/Innere Darlehen		0,00	0,00	0,00	0,00	0,00	0,00	0,00
	Finanzierungsleasing		0,00	0,00	0,00	0,00	0,00	0,00	0,00
	Veräußerung langfristiges Vermögen und sonstiges		0,00	0,00	0,00	0,00	0,00	0,00	0,00
Finanzierungsergebnis 1612071			0,00	0,00	0,00	0,00	0,00	0,00	0,00
			<i>inklusive Vorjahre (gerundet)</i>	0,00	0,00	0,00	0,00	0,00	

1. Nachtragsvoranschlag 2024

Nachweis der Investitionstätigkeit

Stadtgemeinde Perg

Vorhaben	Vorhabensbezeichnung		RA Vorjahre	VA 2024	Plan 2025	Plan 2026	Plan 2027	Plan 2028	Plan Gesamt (gerundet)
Konto	Bezeichnung								
1859334	Vitalwelt Photovoltaik-Anlage (2023 bis 2099)								
	Auszahlungen - Investitionen - Mittelverwendung		124.500,00	207.000,00	0,00	0,00	0,00	0,00	331.500,00
	Anschaffungs- oder Herstellungskosten		124.500,00	207.000,00	0,00	0,00	0,00	0,00	331.500,00
5/859334/062000	Im Bau befindliche technische Anlagen/Fahrzeuge/Maschinen		0,00	207.000,00	0,00	0,00	0,00	0,00	207.000,00
5/859334/795000	Zuweisung an allgemeine Haushaltsrücklagen		124.500,00	0,00	0,00	0,00	0,00	0,00	124.500,00
	Einzahlungen - Finanzierung - Mittelaufbringung		124.500,00	207.000,00	0,00	0,00	0,00	0,00	331.500,00
	Mittel aus Geldfluss aus der operativen Gebarung		0,00	0,00	0,00	0,00	0,00	0,00	0,00
	Bedarfszuweisungen/KTZ		0,00	90.100,00	0,00	0,00	0,00	0,00	90.100,00
6/859334/301100	KTZ - Oö Gemeindepaket		0,00	90.100,00	0,00	0,00	0,00	0,00	90.100,00
	Haushaltsrücklagen/Zahlungsmittelreserven		0,00	116.900,00	0,00	0,00	0,00	0,00	116.900,00
6/859334/895000	Entnahmen von allgemeinen Haushaltsrücklagen		0,00	116.900,00	0,00	0,00	0,00	0,00	116.900,00
	Sonstige Kapitaltransfers und Subventionen		124.500,00	0,00	0,00	0,00	0,00	0,00	124.500,00
6/859334/300000	KIG 2023		0,00	0,00	0,00	0,00	0,00	0,00	0,00
6/859334/860000	KIG-Mittel		124.500,00	0,00	0,00	0,00	0,00	0,00	124.500,00
	Darlehen/Innere Darlehen		0,00	0,00	0,00	0,00	0,00	0,00	0,00
	Finanzierungsleasing		0,00	0,00	0,00	0,00	0,00	0,00	0,00
	Veräußerung langfristiges Vermögen und sonstiges		0,00	0,00	0,00	0,00	0,00	0,00	0,00
Finanzierungsergebnis 1859334			0,00	0,00	0,00	0,00	0,00	0,00	0,00
			<i>inklusive Vorjahre (gerundet)</i>	0,00	0,00	0,00	0,00	0,00	

1. Nachtragsvoranschlag 2024

Nachweis der Investitionstätigkeit

Stadtgemeinde Perg

Vorhaben	Vorhabensbezeichnung	RA Vorjahre	VA 2024	Plan 2025	Plan 2026	Plan 2027	Plan 2028	Plan Gesamt (gerundet)
Konto	Bezeichnung							
1163019	FF Perg - Investive Einzelvorhaben (2020 bis 2099)							
	Auszahlungen - Investitionen - Mittelverwendung	45.000,00	130.000,00	80.000,00	0,00	300.000,00	0,00	555.000,00
	Anschaffungs- oder Herstellungskosten	45.000,00	130.000,00	80.000,00	0,00	300.000,00	0,00	555.000,00
5/163010/040000	Fahrzeuge	45.000,00	0,00	80.000,00	0,00	300.000,00	0,00	425.000,00
5/163010/617000	Instandhaltung von Fahrzeugen	0,00	130.000,00	0,00	0,00	0,00	0,00	130.000,00
	Einzahlungen - Finanzierung - Mittelaufbringung	45.000,00	130.000,00	80.000,00	0,00	300.000,00	0,00	555.000,00
	Mittel aus Geldfluss aus der operativen Gebarung	20.000,00	87.100,00	70.000,00	0,00	240.400,00	0,00	417.500,00
6/163010/829901	Zuf. aus lfd. GT	20.000,00	87.100,00	70.000,00	0,00	240.400,00	0,00	417.500,00
	Bedarfszuweisungen/KTZ	0,00	0,00	5.000,00	0,00	49.600,00	0,00	54.600,00
6/163010/301000	LZ	0,00	0,00	5.000,00	0,00	29.300,00	0,00	34.300,00
6/163010/301100	BZ	0,00	0,00	0,00	0,00	20.300,00	0,00	20.300,00
	Haushaltsrücklagen/Zahlungsmittelreserven	0,00	0,00	0,00	0,00	0,00	0,00	0,00
	Sonstige Kapitaltransfers und Subventionen	15.000,00	42.900,00	0,00	0,00	0,00	0,00	57.900,00
6/163010/302000	Kapitaltransfers von Gemeinden, Gemeindeverbänden (ohne marktbestimmte Tätigkeit) und Gemeindefonds	15.000,00	0,00	0,00	0,00	0,00	0,00	15.000,00
6/163010/861000	Transfers von Ländern, Landesfonds und Landeskammern	0,00	23.400,00	0,00	0,00	0,00	0,00	23.400,00
6/163010/861100	Transfers von Ländern, Landesfonds und Landeskammern	0,00	19.500,00	0,00	0,00	0,00	0,00	19.500,00
	Darlehen/Innere Darlehen	0,00	0,00	0,00	0,00	0,00	0,00	0,00
	Finanzierungsleasing	0,00	0,00	0,00	0,00	0,00	0,00	0,00
	Veräußerung langfristiges Vermögen und sonstiges	10.000,00	0,00	5.000,00	0,00	10.000,00	0,00	25.000,00
6/163010/803000	Veräußerungen von technischen Anlagen, Fahrzeugen und Maschinen	10.000,00	0,00	5.000,00	0,00	10.000,00	0,00	25.000,00
Finanzierungsergebnis 1163019		0,00	0,00	0,00	0,00	0,00	0,00	0,00
			<i>inklusive Vorjahre (gerundet)</i>	0,00	0,00	0,00	0,00	0,00

1. Nachtragsvoranschlag 2024

Nachweis der Investitionstätigkeit

Stadtgemeinde Perg

Vorhaben	Vorhabensbezeichnung	RA Vorjahre	VA 2024	Plan 2025	Plan 2026	Plan 2027	Plan 2028	Plan Gesamt (gerundet)
Konto	Bezeichnung							
1212021	Mittelschule Perg Schulzentrum Photovoltaik-Anlage (2023 bis 2099)							
	Auszahlungen - Investitionen - Mittelverwendung	20.350,00	72.000,00	0,00	0,00	0,00	0,00	92.400,00
	Anschaffungs- oder Herstellungskosten	20.350,00	72.000,00	0,00	0,00	0,00	0,00	92.400,00
5/212021/062000	Im Bau befindliche technische Anlagen/Fahrzeuge/Maschinen	0,00	72.000,00	0,00	0,00	0,00	0,00	72.000,00
5/212021/795000	Zuweisung an allgemeine Haushaltsrücklagen	20.350,00	0,00	0,00	0,00	0,00	0,00	20.400,00
	Einzahlungen - Finanzierung - Mittelaufbringung	20.350,00	72.000,00	0,00	0,00	0,00	0,00	92.400,00
	Mittel aus Geldfluss aus der operativen Gebarung	0,00	0,00	0,00	0,00	0,00	0,00	0,00
	Bedarfszuweisungen/KTZ	0,00	0,00	0,00	0,00	0,00	0,00	0,00
	Haushaltsrücklagen/Zahlungsmittelreserven	0,00	72.000,00	0,00	0,00	0,00	0,00	72.000,00
6/212021/895000	Entnahmen von allgemeinen Haushaltsrücklagen	0,00	72.000,00	0,00	0,00	0,00	0,00	72.000,00
	Sonstige Kapitaltransfers und Subventionen	20.350,00	0,00	0,00	0,00	0,00	0,00	20.400,00
6/212021/300000	KIG 2023	0,00	0,00	0,00	0,00	0,00	0,00	0,00
6/212021/860000	KIG-Mittel	20.350,00	0,00	0,00	0,00	0,00	0,00	20.400,00
	Darlehen/Innere Darlehen	0,00	0,00	0,00	0,00	0,00	0,00	0,00
	Finanzierungsleasing	0,00	0,00	0,00	0,00	0,00	0,00	0,00
	Veräußerung langfristiges Vermögen und sonstiges	0,00	0,00	0,00	0,00	0,00	0,00	0,00
Finanzierungsergebnis 1212021		0,00	0,00	0,00	0,00	0,00	0,00	0,00
	<i>inklusive Vorjahre (gerundet)</i>		0,00	0,00	0,00	0,00	0,00	

1. Nachtragsvoranschlag 2024

Nachweis der Investitionstätigkeit

Stadtgemeinde Perg

Vorhaben	Vorhabensbezeichnung	RA Vorjahre	VA 2024	Plan 2025	Plan 2026	Plan 2027	Plan 2028	Plan Gesamt (gerundet)
Konto	Bezeichnung							
1240023	Kindergarten Haydnstraße Gruppenerweiterung (2024 bis 2099)							
Geplante Gesamtkosten:	613.000,00							
Auszahlungen - Investitionen - Mittelverwendung		0,00	13.000,00	600.000,00	0,00	0,00	0,00	613.000,00
Anschaffungs- oder Herstellungskosten		0,00	13.000,00	600.000,00	0,00	0,00	0,00	613.000,00
5/240023/061000	Im Bau befindliche Gebäude und Bauten	0,00	13.000,00	600.000,00	0,00	0,00	0,00	613.000,00
Einzahlungen - Finanzierung - Mittelaufbringung		0,00	13.000,00	600.000,00	0,00	0,00	0,00	613.000,00
Mittel aus Geldfluss aus der operativen Gebarung		0,00	13.000,00	93.200,00	0,00	0,00	0,00	106.200,00
6/240023/829902	Zuf. aus lfd GT	0,00	13.000,00	93.200,00	0,00	0,00	0,00	106.200,00
Bedarfszuweisungen/KTZ		0,00	0,00	294.300,00	0,00	0,00	0,00	294.300,00
6/240023/301000	Kapitaltransfers von Ländern, Landesfonds und Landeskammern	0,00	0,00	202.300,00	0,00	0,00	0,00	202.300,00
6/240023/301100	Kapitaltransfers von Ländern - BZ-Mittel	0,00	0,00	92.000,00	0,00	0,00	0,00	92.000,00
Haushaltsrücklagen/Zahlungsmittelreserven		0,00	0,00	0,00	0,00	0,00	0,00	0,00
Sonstige Kapitaltransfers und Subventionen		0,00	0,00	0,00	0,00	0,00	0,00	0,00
Darlehen/Innere Darlehen		0,00	0,00	212.500,00	0,00	0,00	0,00	212.500,00
3192/37	Kindergarten Haydnstraße Gruppenerweiterung	0,00	0,00	212.500,00	0,00	0,00	0,00	212.500,00
Finanzierungsleasing		0,00	0,00	0,00	0,00	0,00	0,00	0,00
Veräußerung langfristiges Vermögen und sonstiges		0,00	0,00	0,00	0,00	0,00	0,00	0,00
Finanzierungsergebnis 1240023		0,00	0,00	0,00	0,00	0,00	0,00	0,00
	<i>inklusive Vorjahre (gerundet)</i>		0,00	0,00	0,00	0,00	0,00	

1. Nachtragsvoranschlag 2024

Nachweis der Investitionstätigkeit

Stadtgemeinde Perg

Vorhaben	Vorhabensbezeichnung	RA Vorjahre	VA 2024	Plan 2025	Plan 2026	Plan 2027	Plan 2028	Plan Gesamt (gerundet)
Konto	Bezeichnung							
1240031	Kindergarten Pergkirchen Gruppenerweiterung (2024 bis 2099)							
Geplante Gesamtkosten:	258.000,00							
Auszahlungen - Investitionen - Mittelverwendung		0,00	8.000,00	250.000,00	0,00	0,00	0,00	258.000,00
 Anschaffungs- oder Herstellungskosten		0,00	8.000,00	250.000,00	0,00	0,00	0,00	258.000,00
5/240031/061000	Im Bau befindliche Gebäude und Bauten	0,00	8.000,00	250.000,00	0,00	0,00	0,00	258.000,00
Einzahlungen - Finanzierung - Mittelaufbringung		0,00	8.000,00	250.000,00	0,00	0,00	0,00	258.000,00
 Mittel aus Geldfluss aus der operativen Gebarung		0,00	8.000,00	126.200,00	0,00	0,00	0,00	134.200,00
6/240031/829902	Zuf. aus lfd GT	0,00	8.000,00	126.200,00	0,00	0,00	0,00	134.200,00
 Bedarfszuweisungen/KTZ		0,00	0,00	123.800,00	0,00	0,00	0,00	123.800,00
6/240031/301000	Kapitaltransfers von Ländern, Landesfonds und Landeskammern	0,00	0,00	85.100,00	0,00	0,00	0,00	85.100,00
6/240031/301100	BZ-Mittel	0,00	0,00	38.700,00	0,00	0,00	0,00	38.700,00
Haushaltsrücklagen/Zahlungsmittelreserven		0,00	0,00	0,00	0,00	0,00	0,00	0,00
Sonstige Kapitaltransfers und Subventionen		0,00	0,00	0,00	0,00	0,00	0,00	0,00
Darlehen/Innere Darlehen		0,00	0,00	0,00	0,00	0,00	0,00	0,00
Finanzierungsleasing		0,00	0,00	0,00	0,00	0,00	0,00	0,00
Veräußerung langfristiges Vermögen und sonstiges		0,00	0,00	0,00	0,00	0,00	0,00	0,00
Finanzierungsergebnis 1240031		0,00	0,00	0,00	0,00	0,00	0,00	0,00
	<i>inklusive Vorjahre (gerundet)</i>		0,00	0,00	0,00	0,00	0,00	

1. Nachtragsvoranschlag 2024

Nachweis der Investitionstätigkeit

Stadtgemeinde Perg

Vorhaben	Vorhabensbezeichnung	RA Vorjahre	VA 2024	Plan 2025	Plan 2026	Plan 2027	Plan 2028	Plan Gesamt (gerundet)
Konto	Bezeichnung							
1211110	VS-Pergkirchen - San.,Fassade,Dach u. Portale (2020 bis 2099)							
	Auszahlungen - Investitionen - Mittelverwendung	0,00	0,00	500.000,00	500.000,00	0,00	0,00	1.000.000,00
	Anschaffungs- oder Herstellungskosten	0,00	0,00	500.000,00	500.000,00	0,00	0,00	1.000.000,00
5/211110/061000	Im Bau befindliche Gebäude und Bauten	0,00	0,00	500.000,00	500.000,00	0,00	0,00	1.000.000,00
	Einzahlungen - Finanzierung - Mittelaufbringung	0,00	0,00	500.000,00	500.000,00	0,00	0,00	1.000.000,00
	Mittel aus Geldfluss aus der operativen Gebarung	0,00	0,00	50.000,00	173.400,00	0,00	0,00	223.400,00
6/211110/829902	Zuf. aus lfd. GT - Ansatz 2	0,00	0,00	50.000,00	173.400,00	0,00	0,00	223.400,00
	Bedarfszuweisungen/KTZ	0,00	0,00	165.000,00	165.000,00	0,00	0,00	330.000,00
6/211110/301000	Kapitaltransfers von Ländern, Landesfonds und Landeskammern	0,00	0,00	90.000,00	90.000,00	0,00	0,00	180.000,00
6/211110/301100	KTZ vom Land (BZ)	0,00	0,00	75.000,00	75.000,00	0,00	0,00	150.000,00
	Haushaltsrücklagen/Zahlungsmittelreserven	0,00	0,00	0,00	0,00	0,00	0,00	0,00
	Sonstige Kapitaltransfers und Subventionen	0,00	0,00	0,00	0,00	0,00	0,00	0,00
	Darlehen/Innere Darlehen	0,00	0,00	285.000,00	161.600,00	0,00	0,00	446.600,00
3192/14	VS Pergkirchen - Sanierung Fassade, Dach, Fenster	0,00	0,00	285.000,00	161.600,00	0,00	0,00	446.600,00
	Finanzierungsleasing	0,00	0,00	0,00	0,00	0,00	0,00	0,00
	Veräußerung langfristiges Vermögen und sonstiges	0,00	0,00	0,00	0,00	0,00	0,00	0,00
Finanzierungsergebnis 1211110		0,00	0,00	0,00	0,00	0,00	0,00	0,00
			<i>inklusive Vorjahre (gerundet)</i>	0,00	0,00	0,00	0,00	0,00

1. Nachtragsvoranschlag 2024

Nachweis der Investitionstätigkeit

Stadtgemeinde Perg

Vorhaben	Vorhabensbezeichnung	RA Vorjahre	VA 2024	Plan 2025	Plan 2026	Plan 2027	Plan 2028	Plan Gesamt (gerundet)
Konto	Bezeichnung							
1617020	Bauhof - Erweiterung Sozialraum, Sanierung Keller (2022 bis 2099)							
Geplante Gesamtkosten:	600.000,00							
Auszahlungen - Investitionen - Mittelverwendung		0,00	0,00	200.000,00	400.000,00	0,00	0,00	600.000,00
Anschaffungs- oder Herstellungskosten		0,00	0,00	200.000,00	400.000,00	0,00	0,00	600.000,00
5/617020/061000	Im Bau befindliche Gebäude und Bauten	0,00	0,00	200.000,00	400.000,00	0,00	0,00	600.000,00
Einzahlungen - Finanzierung - Mittelaufbringung		0,00	0,00	200.000,00	400.000,00	0,00	0,00	600.000,00
Mittel aus Geldfluss aus der operativen Gebarung		0,00	0,00	20.000,00	114.000,00	0,00	0,00	134.000,00
6/617020/829906	Zuf. a. lfd. GT - Ansatz 6	0,00	0,00	20.000,00	114.000,00	0,00	0,00	134.000,00
Bedarfszuweisungen/KTZ		0,00	0,00	66.000,00	132.000,00	0,00	0,00	198.000,00
6/617020/301000	Kapitaltransfers von Ländern, Landesfonds und Landeskammern	0,00	0,00	36.000,00	72.000,00	0,00	0,00	108.000,00
6/617020/301100	BZ-Mittel	0,00	0,00	30.000,00	60.000,00	0,00	0,00	90.000,00
Haushaltsrücklagen/Zahlungsmittelreserven		0,00	0,00	0,00	0,00	0,00	0,00	0,00
Sonstige Kapitaltransfers und Subventionen		0,00	0,00	0,00	0,00	0,00	0,00	0,00
Darlehen/Innere Darlehen		0,00	0,00	114.000,00	154.000,00	0,00	0,00	268.000,00
3192/34	Bauhof - Erweiterung	0,00	0,00	114.000,00	154.000,00	0,00	0,00	268.000,00
Finanzierungsleasing		0,00	0,00	0,00	0,00	0,00	0,00	0,00
Veräußerung langfristiges Vermögen und sonstiges		0,00	0,00	0,00	0,00	0,00	0,00	0,00
Finanzierungsergebnis 1617020		0,00	0,00	0,00	0,00	0,00	0,00	0,00
			<i>inklusive Vorjahre (gerundet)</i>	0,00	0,00	0,00	0,00	0,00

1. Nachtragsvoranschlag 2024

Nachweis der Investitionstätigkeit

Stadtgemeinde Perg

Vorhaben	Vorhabensbezeichnung	RA Vorjahre	VA 2024	Plan 2025	Plan 2026	Plan 2027	Plan 2028	Plan Gesamt (gerundet)
Konto	Bezeichnung							
1163011	FF Perg - Einsatzzentrale und Haustechnik (2023 bis 2099)							
	Auszahlungen - Investitionen - Mittelverwendung	0,00	0,00	253.500,00	0,00	0,00	0,00	253.500,00
	Anschaffungs- oder Herstellungskosten	0,00	0,00	253.500,00	0,00	0,00	0,00	253.500,00
5/163011/042000	Amts-, Betriebs- und Geschäftsausstattung	0,00	0,00	12.000,00	0,00	0,00	0,00	12.000,00
5/163011/061000	Im Bau befindliche Gebäude und Bauten	0,00	0,00	241.500,00	0,00	0,00	0,00	241.500,00
	Einzahlungen - Finanzierung - Mittelaufbringung	0,00	0,00	253.500,00	0,00	0,00	0,00	253.500,00
	Mittel aus Geldfluss aus der operativen Gebarung	0,00	0,00	169.900,00	0,00	0,00	0,00	169.900,00
6/163011/829901	Zuf. a. lfd. GT - Ansatz 1	0,00	0,00	169.900,00	0,00	0,00	0,00	169.900,00
	Bedarfszuweisungen/KTZ	0,00	0,00	83.600,00	0,00	0,00	0,00	83.600,00
6/163011/301000	Kapitaltransfers von Ländern, Landesfonds und Landeskammern	0,00	0,00	45.600,00	0,00	0,00	0,00	45.600,00
6/163011/301100	BZ-Mittel	0,00	0,00	38.000,00	0,00	0,00	0,00	38.000,00
	Haushaltsrücklagen/Zahlungsmittelreserven	0,00	0,00	0,00	0,00	0,00	0,00	0,00
	Sonstige Kapitaltransfers und Subventionen	0,00	0,00	0,00	0,00	0,00	0,00	0,00
	Darlehen/Innere Darlehen	0,00	0,00	0,00	0,00	0,00	0,00	0,00
	Finanzierungsleasing	0,00	0,00	0,00	0,00	0,00	0,00	0,00
	Veräußerung langfristiges Vermögen und sonstiges	0,00	0,00	0,00	0,00	0,00	0,00	0,00
Finanzierungsergebnis 1163011		0,00	0,00	0,00	0,00	0,00	0,00	0,00
	<i>inklusive Vorjahre (gerundet)</i>		0,00	0,00	0,00	0,00	0,00	

1. Nachtragsvoranschlag 2024

Nachweis der Investitionstätigkeit

Stadtgemeinde Perg

Vorhaben	Vorhabensbezeichnung		RA Vorjahre	VA 2024	Plan 2025	Plan 2026	Plan 2027	Plan 2028	Plan Gesamt (gerundet)
Konto	Bezeichnung								
1616110	Güterwege (2020 bis 2099)								
	Auszahlungen - Investitionen - Mittelverwendung		236.953,70	0,00	30.000,00	110.000,00	30.000,00	30.000,00	437.000,00
	Anschaffungs- oder Herstellungskosten		236.953,70	0,00	30.000,00	110.000,00	30.000,00	30.000,00	437.000,00
	5/616110/002000	Straßenbauten	216.032,89	0,00	30.000,00	110.000,00	30.000,00	30.000,00	416.000,00
	5/616110/060000	Im Bau befindliche Grundstückseinrichtungen	20.920,81	0,00	0,00	0,00	0,00	0,00	20.900,00
	Einzahlungen - Finanzierung - Mittelaufbringung		236.953,70	0,00	30.000,00	110.000,00	30.000,00	30.000,00	437.000,00
	Mittel aus Geldfluss aus der operativen Gebarung		97.612,26	0,00	10.900,00	39.600,00	10.900,00	10.900,00	169.900,00
	6/616110/829906	Zuw. aus lfd GT - Ansatz 6	78.087,26	0,00	10.900,00	39.600,00	10.900,00	10.900,00	150.400,00
	6/616110/829963	Mittelaufbringung aus Operativer Gebarung	19.525,00	0,00	0,00	0,00	0,00	0,00	19.500,00
	Bedarfszuweisungen/KTZ		31.325,00	0,00	4.100,00	15.400,00	4.100,00	4.100,00	59.000,00
	6/616110/301100	BZ-Mittel	31.325,00	0,00	4.100,00	15.400,00	4.100,00	4.100,00	59.000,00
	Haushaltsrücklagen/Zahlungsmittelreserven		0,00	0,00	0,00	0,00	0,00	0,00	0,00
	Sonstige Kapitaltransfers und Subventionen		108.016,44	0,00	15.000,00	55.000,00	15.000,00	15.000,00	208.000,00
	6/616110/302000	KT v. Gden, Gdeverbänden - WEV (LZ)	108.016,44	0,00	15.000,00	55.000,00	15.000,00	15.000,00	208.000,00
	Darlehen/Innere Darlehen		0,00	0,00	0,00	0,00	0,00	0,00	0,00
	Finanzierungsleasing		0,00	0,00	0,00	0,00	0,00	0,00	0,00
	Veräußerung langfristiges Vermögen und sonstiges		0,00	0,00	0,00	0,00	0,00	0,00	0,00
Finanzierungsergebnis 1616110			0,00	0,00	0,00	0,00	0,00	0,00	0,00
		<i>inklusive Vorjahre (gerundet)</i>		0,00	0,00	0,00	0,00	0,00	

1. Nachtragsvoranschlag 2024

Nachweis der Investitionstätigkeit

Stadtgemeinde Perg

Vorhaben	Vorhabensbezeichnung	RA Vorjahre	VA 2024	Plan 2025	Plan 2026	Plan 2027	Plan 2028	Plan Gesamt (gerundet)
Konto	Bezeichnung							
1212020	Mittelschule Perg Schulzentrum Sanierung (2020 bis 2099)							
Auszahlungen - Investitionen - Mittelverwendung		429.607,48	0,00	0,00	1.700.000,00	1.700.000,00	1.700.000,00	5.529.600,00
Anschaffungs- oder Herstellungskosten		429.607,48	0,00	0,00	1.700.000,00	1.700.000,00	1.700.000,00	5.529.600,00
5/212020/061000	Im Bau befindliche Gebäude und Bauten	42.059,65	0,00	0,00	1.700.000,00	1.700.000,00	1.700.000,00	5.142.100,00
5/212020/613000	Instandhaltung von sonstigen Grundstückseinrichtungen KIG 2020	31.181,04	0,00	0,00	0,00	0,00	0,00	31.200,00
5/212020/614000	Instandhaltung von Gebäuden und Bauten	256.366,79	0,00	0,00	0,00	0,00	0,00	256.400,00
5/212020/795000	Zuweisung an allgemeine Haushaltsrücklagen	100.000,00	0,00	0,00	0,00	0,00	0,00	100.000,00
Einzahlungen - Finanzierung - Mittelaufbringung		429.607,48	0,00	0,00	1.700.000,00	1.700.000,00	1.700.000,00	5.529.600,00
Mittel aus Geldfluss aus der operativen Gebarung		329.607,48	0,00	0,00	100.000,00	100.000,00	853.900,00	1.383.500,00
6/212020/829902	Zuw. aus lfd GT - Ansatz 2	329.607,48	0,00	0,00	100.000,00	100.000,00	853.900,00	1.383.500,00
Bedarfszuweisungen/KTZ		0,00	0,00	0,00	646.000,00	646.000,00	646.000,00	1.938.000,00
6/212020/301000	Kapitaltransfers von Ländern, Landesfonds und Landeskammern	0,00	0,00	0,00	357.000,00	357.000,00	357.000,00	1.071.000,00
6/212020/301100	Kapitaltransfers von Ländern, Landesfonds und Landeskammern	0,00	0,00	0,00	289.000,00	289.000,00	289.000,00	867.000,00
Haushaltsrücklagen/Zahlungsmittelreserven		0,00	0,00	0,00	0,00	0,00	0,00	0,00
Sonstige Kapitaltransfers und Subventionen		100.000,00	0,00	0,00	0,00	0,00	0,00	100.000,00
6/212020/860000	KIG 2020	100.000,00	0,00	0,00	0,00	0,00	0,00	100.000,00
Darlehen/Innere Darlehen		0,00	0,00	0,00	954.000,00	954.000,00	200.100,00	2.108.100,00
3192/28	MS Perg Schulzentrum	0,00	0,00	0,00	954.000,00	954.000,00	200.100,00	2.108.100,00
Finanzierungsleasing		0,00	0,00	0,00	0,00	0,00	0,00	0,00
Veräußerung langfristiges Vermögen und sonstiges		0,00	0,00	0,00	0,00	0,00	0,00	0,00
Finanzierungsergebnis 1212020		0,00	0,00	0,00	0,00	0,00	0,00	0,00
			<i>inklusive Vorjahre (gerundet)</i>	0,00	0,00	0,00	0,00	0,00

1. Nachtragsvoranschlag 2024

Nachweis der Investitionstätigkeit

Stadtgemeinde Perg

Vorhaben	Vorhabensbezeichnung	RA Vorjahre	VA 2024	Plan 2025	Plan 2026	Plan 2027	Plan 2028	Plan Gesamt (gerundet)
Konto	Bezeichnung							
1320020	LMS Erneuerung Vortragssaal (2020 bis 2099)							
	Auszahlungen - Investitionen - Mittelverwendung	0,00	0,00	0,00	220.000,00	0,00	0,00	220.000,00
	Anschaffungs- oder Herstellungskosten	0,00	0,00	0,00	220.000,00	0,00	0,00	220.000,00
5/320020/614000	Instandhaltung von Gebäuden und Bauten	0,00	0,00	0,00	220.000,00	0,00	0,00	220.000,00
	Einzahlungen - Finanzierung - Mittelaufbringung	0,00	0,00	0,00	220.000,00	0,00	0,00	220.000,00
	Mittel aus Geldfluss aus der operativen Gebarung	0,00	0,00	0,00	98.300,00	0,00	0,00	98.300,00
6/320020/829903	Zuw. aus lfd GT - Ansatz 3	0,00	0,00	0,00	98.300,00	0,00	0,00	98.300,00
	Bedarfszuweisungen/KTZ	0,00	0,00	0,00	0,00	0,00	0,00	0,00
	Haushaltsrücklagen/Zahlungsmittelreserven	0,00	0,00	0,00	0,00	0,00	0,00	0,00
	Sonstige Kapitaltransfers und Subventionen	0,00	0,00	0,00	121.700,00	0,00	0,00	121.700,00
6/320020/860000	Transfers von Bund, Bundesfonds und Bundeskammern	0,00	0,00	0,00	73.300,00	0,00	0,00	73.300,00
6/320020/861000	Transfers von Ländern, Landesfonds und Landesammern	0,00	0,00	0,00	26.400,00	0,00	0,00	26.400,00
6/320020/861100	Transfers von Ländern, Landesfonds und Landesammern	0,00	0,00	0,00	22.000,00	0,00	0,00	22.000,00
	Darlehen/Innere Darlehen	0,00	0,00	0,00	0,00	0,00	0,00	0,00
	Finanzierungsleasing	0,00	0,00	0,00	0,00	0,00	0,00	0,00
	Veräußerung langfristiges Vermögen und sonstiges	0,00	0,00	0,00	0,00	0,00	0,00	0,00
Finanzierungsergebnis 1320020		0,00	0,00	0,00	0,00	0,00	0,00	0,00
			<i>inklusive Vorjahre (gerundet)</i>	0,00	0,00	0,00	0,00	0,00

1. Nachtragsvoranschlag 2024

Nachweis der Investitionstätigkeit

Stadtgemeinde Perg

Vorhaben	Vorhabensbezeichnung		RA Vorjahre	VA 2024	Plan 2025	Plan 2026	Plan 2027	Plan 2028	Plan Gesamt (gerundet)
Konto	Bezeichnung								
1214011	PTS Perg Photovoltaik-Anlage (2023 bis 2099)								
	Auszahlungen - Investitionen - Mittelverwendung		28.450,00	0,00	0,00	79.000,00	0,00	0,00	107.500,00
	Anschaffungs- oder Herstellungskosten		28.450,00	0,00	0,00	79.000,00	0,00	0,00	107.500,00
	5/214011/062000	Im Bau befindliche technische Anlagen/Fahrzeuge/Maschinen	0,00	0,00	0,00	79.000,00	0,00	0,00	79.000,00
	5/214011/795000	Zuweisung an allgemeine Haushaltsrücklagen	28.450,00	0,00	0,00	0,00	0,00	0,00	28.500,00
	Einzahlungen - Finanzierung - Mittelaufbringung		28.450,00	0,00	0,00	79.000,00	0,00	0,00	107.500,00
	Mittel aus Geldfluss aus der operativen Gebarung		0,00	0,00	0,00	50.500,00	0,00	0,00	50.500,00
	6/214011/829902	Zuf. a. lfd. GT - Ansatz 2	0,00	0,00	0,00	50.500,00	0,00	0,00	50.500,00
	Bedarfszuweisungen/KTZ		0,00	0,00	0,00	0,00	0,00	0,00	0,00
	Haushaltsrücklagen/Zahlungsmittelreserven		0,00	0,00	0,00	28.500,00	0,00	0,00	28.500,00
	6/214011/895000	Entnahmen von allgemeinen Haushaltsrücklagen	0,00	0,00	0,00	28.500,00	0,00	0,00	28.500,00
	Sonstige Kapitaltransfers und Subventionen		28.450,00	0,00	0,00	0,00	0,00	0,00	28.500,00
	6/214011/860000	KIG-Mittel	28.450,00	0,00	0,00	0,00	0,00	0,00	28.500,00
	Darlehen/Innere Darlehen		0,00	0,00	0,00	0,00	0,00	0,00	0,00
	Finanzierungsleasing		0,00	0,00	0,00	0,00	0,00	0,00	0,00
	Veräußerung langfristiges Vermögen und sonstiges		0,00	0,00	0,00	0,00	0,00	0,00	0,00
Finanzierungsergebnis 1214011			0,00	0,00	0,00	0,00	0,00	0,00	0,00
			<i>inklusive Vorjahre (gerundet)</i>	0,00	0,00	0,00	0,00	0,00	

1. Nachtragsvoranschlag 2024

Nachweis der Investitionstätigkeit

Stadtgemeinde Perg

Vorhaben	Vorhabensbezeichnung	RA Vorjahre	VA 2024	Plan 2025	Plan 2026	Plan 2027	Plan 2028	Plan Gesamt (gerundet)
Konto	Bezeichnung							
1211012	Volksschule Perg Photovoltaik- Anlage (2023 bis 2099)							
	Auszahlungen - Investitionen - Mittelverwendung	29.900,00	0,00	0,00	72.000,00	0,00	0,00	101.900,00
	Anschaffungs- oder Herstellungskosten	29.900,00	0,00	0,00	72.000,00	0,00	0,00	101.900,00
5/211012/062000	Im Bau befindliche technische Anlagen/Fahrzeuge/Maschinen	0,00	0,00	0,00	72.000,00	0,00	0,00	72.000,00
5/211012/795000	Zuweisung an allgemeine Haushaltsrücklagen	29.900,00	0,00	0,00	0,00	0,00	0,00	29.900,00
	Einzahlungen - Finanzierung - Mittelaufbringung	29.900,00	0,00	0,00	72.000,00	0,00	0,00	101.900,00
	Mittel aus Geldfluss aus der operativen Gebarung	0,00	0,00	0,00	42.100,00	0,00	0,00	42.100,00
6/211012/829902	Zuf. a. lfd. GT - Ansatz 2	0,00	0,00	0,00	42.100,00	0,00	0,00	42.100,00
	Bedarfszuweisungen/KTZ	0,00	0,00	0,00	0,00	0,00	0,00	0,00
	Haushaltsrücklagen/Zahlungsmittelreserven	0,00	0,00	0,00	29.900,00	0,00	0,00	29.900,00
6/211012/895000	Entnahmen von allgemeinen Haushaltsrücklagen	0,00	0,00	0,00	29.900,00	0,00	0,00	29.900,00
	Sonstige Kapitaltransfers und Subventionen	29.900,00	0,00	0,00	0,00	0,00	0,00	29.900,00
6/211012/860000	KIG-Mittel	29.900,00	0,00	0,00	0,00	0,00	0,00	29.900,00
	Darlehen/Innere Darlehen	0,00	0,00	0,00	0,00	0,00	0,00	0,00
	Finanzierungsleasing	0,00	0,00	0,00	0,00	0,00	0,00	0,00
	Veräußerung langfristiges Vermögen und sonstiges	0,00	0,00	0,00	0,00	0,00	0,00	0,00
Finanzierungsergebnis 1211012		0,00	0,00	0,00	0,00	0,00	0,00	0,00
	<i>inklusive Vorjahre (gerundet)</i>		0,00	0,00	0,00	0,00	0,00	

1. Nachtragsvoranschlag 2024

Nachweis der Investitionstätigkeit

Stadtgemeinde Perg

Vorhaben	Vorhabensbezeichnung	RA Vorjahre	VA 2024	Plan 2025	Plan 2026	Plan 2027	Plan 2028	Plan Gesamt (gerundet)
Konto	Bezeichnung							
1320011	LMS Photovoltaik-Anlage (2023 bis 2099)							
	Auszahlungen - Investitionen - Mittelverwendung	19.150,00	0,00	0,00	50.400,00	0,00	0,00	69.600,00
	Anschaffungs- oder Herstellungskosten	19.150,00	0,00	0,00	50.400,00	0,00	0,00	69.600,00
5/320011/062000	Im Bau befindliche technische Anlagen/Fahrzeuge/Maschinen	0,00	0,00	0,00	50.400,00	0,00	0,00	50.400,00
5/320011/795000	Zuweisung an allgemeine Haushaltsrücklagen	19.150,00	0,00	0,00	0,00	0,00	0,00	19.200,00
	Einzahlungen - Finanzierung - Mittelaufbringung	19.150,00	0,00	0,00	50.400,00	0,00	0,00	69.600,00
	Mittel aus Geldfluss aus der operativen Gebarung	0,00	0,00	0,00	31.200,00	0,00	0,00	31.200,00
6/320011/829903	Zuf. a. lfd. GT - Ansatz 3	0,00	0,00	0,00	31.200,00	0,00	0,00	31.200,00
	Bedarfszuweisungen/KTZ	0,00	0,00	0,00	0,00	0,00	0,00	0,00
	Haushaltsrücklagen/Zahlungsmittelreserven	0,00	0,00	0,00	19.200,00	0,00	0,00	19.200,00
6/320011/895000	Entnahmen von allgemeinen Haushaltsrücklagen	0,00	0,00	0,00	19.200,00	0,00	0,00	19.200,00
	Sonstige Kapitaltransfers und Subventionen	19.150,00	0,00	0,00	0,00	0,00	0,00	19.200,00
6/320011/860000	KIG-Mittel	19.150,00	0,00	0,00	0,00	0,00	0,00	19.200,00
	Darlehen/Innere Darlehen	0,00	0,00	0,00	0,00	0,00	0,00	0,00
	Finanzierungsleasing	0,00	0,00	0,00	0,00	0,00	0,00	0,00
	Veräußerung langfristiges Vermögen und sonstiges	0,00	0,00	0,00	0,00	0,00	0,00	0,00
Finanzierungsergebnis 1320011		0,00	0,00	0,00	0,00	0,00	0,00	0,00
	<i>inklusive Vorjahre (gerundet)</i>		0,00	0,00	0,00	0,00	0,00	

1. Nachtragsvoranschlag 2024

Nachweis der Investitionstätigkeit

Stadtgemeinde Perg

Vorhaben	Vorhabensbezeichnung	RA Vorjahre	VA 2024	Plan 2025	Plan 2026	Plan 2027	Plan 2028	Plan Gesamt (gerundet)
Konto	Bezeichnung							
1240052	Kindergarten Machlandstraße Photovoltaik-Anlage (2023 bis 2099)							
	Auszahlungen - Investitionen - Mittelverwendung	9.958,33	0,00	0,00	44.500,00	0,00	0,00	54.500,00
	Anschaffungs- oder Herstellungskosten	9.958,33	0,00	0,00	44.500,00	0,00	0,00	54.500,00
5/240052/062000	Im Bau befindliche technische Anlagen/Fahrzeuge/Maschinen	0,00	0,00	0,00	44.500,00	0,00	0,00	44.500,00
5/240052/795000	Zuweisung an allgemeine Haushaltsrücklagen	9.958,33	0,00	0,00	0,00	0,00	0,00	10.000,00
	Einzahlungen - Finanzierung - Mittelaufbringung	9.958,33	0,00	0,00	44.500,00	0,00	0,00	54.500,00
	Mittel aus Geldfluss aus der operativen Gebarung	0,00	0,00	0,00	34.500,00	0,00	0,00	34.500,00
6/240052/829902	Zuf. a. lfd. GT - Ansatz 2	0,00	0,00	0,00	34.500,00	0,00	0,00	34.500,00
	Bedarfszuweisungen/KTZ	0,00	0,00	0,00	0,00	0,00	0,00	0,00
	Haushaltsrücklagen/Zahlungsmittelreserven	0,00	0,00	0,00	10.000,00	0,00	0,00	10.000,00
6/240052/895000	Entnahmen von allgemeinen Haushaltsrücklagen	0,00	0,00	0,00	10.000,00	0,00	0,00	10.000,00
	Sonstige Kapitaltransfers und Subventionen	9.958,33	0,00	0,00	0,00	0,00	0,00	10.000,00
6/240052/860000	KIG-Mittel	9.958,33	0,00	0,00	0,00	0,00	0,00	10.000,00
	Darlehen/Innere Darlehen	0,00	0,00	0,00	0,00	0,00	0,00	0,00
	Finanzierungsleasing	0,00	0,00	0,00	0,00	0,00	0,00	0,00
	Veräußerung langfristiges Vermögen und sonstiges	0,00	0,00	0,00	0,00	0,00	0,00	0,00
Finanzierungsergebnis 1240052		0,00	0,00	0,00	0,00	0,00	0,00	0,00
	<i>inklusive Vorjahre (gerundet)</i>		0,00	0,00	0,00	0,00	0,00	

1. Nachtragsvoranschlag 2024

Nachweis der Investitionstätigkeit

Stadtgemeinde Perg

Vorhaben	Vorhabensbezeichnung	RA Vorjahre	VA 2024	Plan 2025	Plan 2026	Plan 2027	Plan 2028	Plan Gesamt (gerundet)
Konto	Bezeichnung							
1617011	Bauhof Photovoltaik-Anlage (2023 bis 2099)							
	Auszahlungen - Investitionen - Mittelverwendung	10.332,00	0,00	0,00	41.400,00	0,00	0,00	51.700,00
	Anschaffungs- oder Herstellungskosten	10.332,00	0,00	0,00	41.400,00	0,00	0,00	51.700,00
5/617011/062000	Im Bau befindliche technische Anlagen/Fahrzeuge/Maschinen	0,00	0,00	0,00	41.400,00	0,00	0,00	41.400,00
5/617011/795000	Zuweisung an allgemeine Haushaltsrücklagen	10.332,00	0,00	0,00	0,00	0,00	0,00	10.300,00
	Einzahlungen - Finanzierung - Mittelaufbringung	10.332,00	0,00	0,00	41.400,00	0,00	0,00	51.700,00
	Mittel aus Geldfluss aus der operativen Gebarung	0,00	0,00	0,00	31.100,00	0,00	0,00	31.100,00
6/617011/829906	Zuf. a. lfd. GT - Ansatz 6	0,00	0,00	0,00	31.100,00	0,00	0,00	31.100,00
	Bedarfszuweisungen/KTZ	0,00	0,00	0,00	0,00	0,00	0,00	0,00
	Haushaltsrücklagen/Zahlungsmittelreserven	0,00	0,00	0,00	10.300,00	0,00	0,00	10.300,00
6/617011/895000	Entnahmen von allgemeinen Haushaltsrücklagen	0,00	0,00	0,00	10.300,00	0,00	0,00	10.300,00
	Sonstige Kapitaltransfers und Subventionen	10.332,00	0,00	0,00	0,00	0,00	0,00	10.300,00
6/617011/860000	KIG-Mittel	10.332,00	0,00	0,00	0,00	0,00	0,00	10.300,00
	Darlehen/Innere Darlehen	0,00	0,00	0,00	0,00	0,00	0,00	0,00
	Finanzierungsleasing	0,00	0,00	0,00	0,00	0,00	0,00	0,00
	Veräußerung langfristiges Vermögen und sonstiges	0,00	0,00	0,00	0,00	0,00	0,00	0,00
Finanzierungsergebnis 1617011		0,00	0,00	0,00	0,00	0,00	0,00	0,00
	<i>inklusive Vorjahre (gerundet)</i>		0,00	0,00	0,00	0,00	0,00	

1. Nachtragsvoranschlag 2024

Nachweis der Investitionstätigkeit

Stadtgemeinde Perg

Vorhaben	Vorhabensbezeichnung	RA Vorjahre	VA 2024	Plan 2025	Plan 2026	Plan 2027	Plan 2028	Plan Gesamt (gerundet)
Konto	Bezeichnung							
1179000	Hochwasserschutz (2002 bis 2099)							
Erläuterungen zum Vorhaben:								
It.tel. Rücksprache am 07.02.2023 mit BH-Prüfer Hrn. Muhr handelt es sich um eine Sanierung des Aistufers. Grund gehört Land Oö, deshalb keine Aufnahme ins Vermögen.								
Auszahlungen - Investitionen - Mittelverwendung		164.091,78	53.000,00	0,00	0,00	0,00	800.000,00	1.017.100,00
Anschaffungs- oder Herstellungskosten		164.091,78	53.000,00	0,00	0,00	0,00	800.000,00	1.017.100,00
5/179000/060000	Im Bau befindliche Grundstückseinrichtungen	0,00	0,00	0,00	0,00	0,00	800.000,00	800.000,00
5/179000/611000	Instandhaltung von Straßenbauten	164.091,78	45.000,00	0,00	0,00	0,00	0,00	209.100,00
5/179000/613000	Instandhaltung von sonstigen Grundstückseinrichtungen	0,00	8.000,00	0,00	0,00	0,00	0,00	8.000,00
Einzahlungen - Finanzierung - Mittelaufbringung		164.091,78	53.000,00	0,00	0,00	0,00	800.000,00	1.017.100,00
Mittel aus Geldfluss aus der operativen Gebarung		-2.349,68	53.000,00	0,00	0,00	0,00	216.000,00	266.700,00
5/179000/729901	Sonstige Aufwendungen	-19.924,32	0,00	0,00	0,00	0,00	0,00	-19.900,00
6/179000/829901	Zuf. aus lfd. GT - Ansatz 1	17.574,64	53.000,00	0,00	0,00	0,00	216.000,00	286.600,00
Bedarfszuweisungen/KTZ		0,00	0,00	0,00	0,00	0,00	120.000,00	120.000,00
6/179000/301000	Kapitaltransferzahlungen von Ländern und Landesfonds	0,00	0,00	0,00	0,00	0,00	120.000,00	120.000,00
Haushaltsrücklagen/Zahlungsmittelreserven		46.895,57	0,00	0,00	0,00	0,00	0,00	46.900,00
6/179000/895000	Entnahmen von allgemeinen Haushaltsrücklagen	46.895,57	0,00	0,00	0,00	0,00	0,00	46.900,00
Sonstige Kapitaltransfers und Subventionen		119.545,89	0,00	0,00	0,00	0,00	464.000,00	583.500,00
6/179000/300000	Kapitaltransfers von Bund, Bundesfonds und Bundeskammern	0,00	0,00	0,00	0,00	0,00	464.000,00	464.000,00
6/179000/862000	Transfers von Gemeinden, Gemeindeverbände (ohne marktbestimmte Tätigkeit) und Gemeindefonds	44.545,89	0,00	0,00	0,00	0,00	0,00	44.500,00
6/179000/866000	Transfers von Finanzunternehmen	75.000,00	0,00	0,00	0,00	0,00	0,00	75.000,00
Darlehen/Innere Darlehen		0,00	0,00	0,00	0,00	0,00	0,00	0,00
Finanzierungsleasing		0,00	0,00	0,00	0,00	0,00	0,00	0,00
Veräußerung langfristiges Vermögen und sonstiges		0,00	0,00	0,00	0,00	0,00	0,00	0,00
Finanzierungsergebnis 1179000		0,00	0,00	0,00	0,00	0,00	0,00	0,00
			<i>inklusive Vorjahre (gerundet)</i>	0,00	0,00	0,00	0,00	0,00

1. Nachtragsvoranschlag 2024

Nachweis der Investitionstätigkeit

Stadtgemeinde Perg

Vorhaben	Vorhabensbezeichnung	RA Vorjahre	VA 2024	Plan 2025	Plan 2026	Plan 2027	Plan 2028	Plan Gesamt (gerundet)
Konto	Bezeichnung							
1212000	NMS 1 Perg - Zubau (VFI) (2015 bis 2099)							
Geplante Gesamtkosten: 10.397.092,00								
Erläuterungen zum Vorhaben:								
In den Jahren nach der Fertigstellung bzw. mit der Abrechnung der Gesamtkosten erfolgt seit 2020 nur mehr die Abwicklung des Eigenmittelbeitrags der Gemeinde an die VFI sowie die Abwicklung der restlichen Fördermittel an LZ+BZ								
Auszahlungen - Investitionen - Mittelverwendung		14.300.989,60	400.000,00	0,00	245.500,00	0,00	0,00	14.946.500,00
Anschaffungs- oder Herstellungskosten		3.903.897,60	400.000,00	0,00	245.500,00	0,00	0,00	4.549.400,00
5/212000/010000	Gebäude und Bauten	164.199,13	0,00	0,00	0,00	0,00	0,00	164.200,00
5/212000/042000	Amts-, Betriebs- und Geschäftsausstattung	80.968,04	0,00	0,00	0,00	0,00	0,00	81.000,00
5/212000/775000	Kapitaltransferzahlungen an Unternehmungen - VFI-KG	3.658.730,43	400.000,00	0,00	245.500,00	0,00	0,00	4.304.200,00
Gesamtauszahlungen aus VRV 1997-Jahren		10.397.092,00	0,00	0,00	0,00	0,00	0,00	10.397.100,00
Einzahlungen - Finanzierung - Mittelaufbringung		14.700.989,60	0,00	0,00	245.500,00	0,00	0,00	14.946.500,00
Mittel aus Geldfluss aus der operativen Gebarung		-104.184,08	0,00	0,00	245.500,00	0,00	0,00	141.300,00
5/212000/729902	Sonstige Aufwendungen	-252.314,51	0,00	0,00	0,00	0,00	0,00	-252.300,00
6/212000/829902	Zuw. aus lfd GT - Ansatz 02	98.130,43	0,00	0,00	245.500,00	0,00	0,00	343.600,00
6/212000/829921	Mittelaufbr. aus operativer Gebarung - V1212000 NMS 1 Perg Zubau	50.000,00	0,00	0,00	0,00	0,00	0,00	50.000,00
Bedarfszuweisungen/KTZ		497.481,68	0,00	0,00	0,00	0,00	0,00	497.500,00
6/212000/301000	Kapitaltransferzahlung Vom Land, Abt. Schule	236.162,42	0,00	0,00	0,00	0,00	0,00	236.200,00
6/212000/301100	Kapitaltransferzahlung Vom Land Ö., BZ	261.319,26	0,00	0,00	0,00	0,00	0,00	261.300,00
Haushaltsrücklagen/Zahlungsmittelreserven		0,00	0,00	0,00	0,00	0,00	0,00	0,00
Sonstige Kapitaltransfers und Subventionen		3.910.600,00	0,00	0,00	0,00	0,00	0,00	3.910.600,00
6/212000/861000	Transfers von Ländern, Landesfonds und Landeskammern	1.951.000,00	0,00	0,00	0,00	0,00	0,00	1.951.000,00
6/212000/861100	Transfers von Ländern - BZ Mittel	1.959.600,00	0,00	0,00	0,00	0,00	0,00	1.959.600,00
Darlehen/Innere Darlehen		0,00	0,00	0,00	0,00	0,00	0,00	0,00
Finanzierungsleasing		0,00	0,00	0,00	0,00	0,00	0,00	0,00
Veräußerung langfristiges Vermögen und sonstiges		0,00	0,00	0,00	0,00	0,00	0,00	0,00
Gesamteinzahlungen aus VRV 1997-Jahren		10.397.092,00	0,00	0,00	0,00	0,00	0,00	10.397.100,00
Finanzierungsergebnis 1212000		400.000,00	-400.000,00	0,00	0,00	0,00	0,00	0,00
	<i>inklusive Vorjahre (gerundet)</i>		0,00	0,00	0,00	0,00	0,00	

1. Nachtragsvoranschlag 2024

Nachweis der Investitionstätigkeit

Stadtgemeinde Perg

Vorhaben	Vorhabensbezeichnung	RA Vorjahre	VA 2024	Plan 2025	Plan 2026	Plan 2027	Plan 2028	Plan Gesamt (gerundet)
Konto	Bezeichnung							
1612060	Straßenbauprogramm (2020 bis 2099)							
	Auszahlungen - Investitionen - Mittelverwendung	4.885.120,38	400.000,00	422.000,00	860.000,00	1.250.000,00	633.000,00	8.450.100,00
	Anschaffungs- oder Herstellungskosten	4.885.120,38	400.000,00	422.000,00	860.000,00	1.250.000,00	633.000,00	8.450.100,00
5/612060/002000	Straßenbauten Gehsteig Thurnhof	161.088,65	0,00	0,00	0,00	0,00	0,00	161.100,00
5/612060/060000	Im Bau befindliche Grundstückseinrichtungen	262.378,10	0,00	0,00	0,00	0,00	0,00	262.400,00
5/612060/060001	Im Bau befindliche Grundstückseinrichtungen Tobra-West	550.973,03	0,00	0,00	0,00	0,00	0,00	551.000,00
5/612060/611000	Instandhaltung von Straßenbauten	3.430.959,58	400.000,00	422.000,00	860.000,00	1.250.000,00	633.000,00	6.996.000,00
5/612060/795000	Zuweisung an allgemeine Haushaltsrücklagen	479.721,02	0,00	0,00	0,00	0,00	0,00	479.700,00
	Einzahlungen - Finanzierung - Mittelaufbringung	4.885.120,38	400.000,00	422.000,00	860.000,00	1.250.000,00	633.000,00	8.450.100,00
	Mittel aus Geldfluss aus der operativen Gebarung	2.625.586,92	59.500,00	203.000,00	473.700,00	1.250.000,00	380.000,00	4.991.800,00
6/612060/829906	Zuw. aus lfd. GT	2.154.576,41	33.000,00	182.000,00	453.200,00	1.229.500,00	359.500,00	4.411.800,00
6/612060/829910	Zuw aus IB	0,00	20.000,00	20.000,00	20.000,00	20.000,00	20.000,00	100.000,00
6/612060/829950	Zuw. aus AB	0,00	6.500,00	1.000,00	500,00	500,00	500,00	9.000,00
6/612060/829962	Mittelaufbringung aus Operativer Gebarung	471.010,51	0,00	0,00	0,00	0,00	0,00	471.000,00
6/612060/850060	Interessentenbeiträge von Grundstückseigentümern und Anrainern (einmalig)	0,00	0,00	0,00	0,00	0,00	0,00	0,00
	Bedarfszuweisungen/KTZ	158.060,22	90.100,00	0,00	0,00	0,00	0,00	248.200,00
6/612060/301000	Kapitaltransfers von Ländern, Landesfonds und Landeskammern	24.786,86	0,00	0,00	0,00	0,00	0,00	24.800,00
6/612060/301001	Kapitaltransfers von Ländern - LA Tobra West	133.273,36	0,00	0,00	0,00	0,00	0,00	133.300,00
6/612060/301100	KTZ - Oö. Gemeindepaket 2023	0,00	90.100,00	0,00	0,00	0,00	0,00	90.100,00
	Haushaltsrücklagen/Zahlungsmittelreserven	479.721,02	250.400,00	0,00	0,00	0,00	0,00	730.100,00
6/612060/894000	Entnahmen von zweckgebundenen Haushaltsrücklagen	0,00	250.400,00	0,00	0,00	0,00	0,00	250.400,00
6/612060/895000	RL	479.721,02	0,00	0,00	0,00	0,00	0,00	479.700,00

1. Nachtragsvoranschlag 2024

Nachweis der Investitionstätigkeit

Stadtgemeinde Perg

Vorhaben	Vorhabensbezeichnung	RA Vorjahre	VA 2024	Plan 2025	Plan 2026	Plan 2027	Plan 2028	Plan Gesamt (gerundet)
Konto	Bezeichnung							
Sonstige Kapitaltransfers und Subventionen		1.242.852,22	0,00	0,00	0,00	0,00	0,00	1.242.900,00
6/612060/307100	Kapitaltransfers von privaten Haushalten und privaten Organisationen ohne Erwerbszweck und andere	116.769,97	0,00	0,00	0,00	0,00	0,00	116.800,00
6/612060/307200	Kapitaltransfers von privaten Haushalten und privaten Organisationen ohne Erwerbszweck und andere	7.769,23	0,00	0,00	0,00	0,00	0,00	7.800,00
6/612060/860000	KIG-Mittel	937.369,02	0,00	0,00	0,00	0,00	0,00	937.400,00
6/612060/861000	LZ	180.944,00	0,00	0,00	0,00	0,00	0,00	180.900,00
6/612060/868003	Transfers von privaten Haushalten - Infrastrukturkostenbeitrag	0,00	0,00	0,00	0,00	0,00	0,00	0,00
Darlehen/Innere Darlehen		378.900,00	0,00	219.000,00	386.300,00	0,00	253.000,00	1.237.200,00
11480/13	San. Gemeindestraßen (Ö. Gdepaket 2020/KIG 2020)	378.900,00	0,00	0,00	0,00	0,00	0,00	378.900,00
3192/15	Straßenbauprogramm	0,00	0,00	219.000,00	386.300,00	0,00	253.000,00	858.300,00
Finanzierungsleasing		0,00	0,00	0,00	0,00	0,00	0,00	0,00
Veräußerung langfristiges Vermögen und sonstiges		0,00	0,00	0,00	0,00	0,00	0,00	0,00
Finanzierungsergebnis 1612060		0,00	0,00	0,00	0,00	0,00	0,00	0,00
			<i>inklusive Vorjahre (gerundet)</i>	0,00	0,00	0,00	0,00	

1. Nachtragsvoranschlag 2024

Nachweis der Investitionstätigkeit

Stadtgemeinde Perg

Vorhaben	Vorhabensbezeichnung	RA Vorjahre	VA 2024	Plan 2025	Plan 2026	Plan 2027	Plan 2028	Plan Gesamt (gerundet)
Konto	Bezeichnung							
1617010	Bauhof - Investive Einzelvorhaben (2020 bis 2099)							
Erläuterungen zum Vorhaben:								
Aktivierte Eigenleistungen im Jahr 2021 in Höhe von € 9.618,07								
Auszahlungen - Investitionen - Mittelverwendung		190.825,80	172.600,00	0,00	110.000,00	0,00	50.000,00	523.400,00
Anschaffungs- oder Herstellungskosten		190.825,80	172.600,00	0,00	110.000,00	0,00	50.000,00	523.400,00
5/617010/020000	Maschinen und maschinelle Anlagen	0,00	0,00	0,00	0,00	0,00	0,00	0,00
5/617010/030000	Werkzeuge und sonstige Erzeugungsmittel	40.246,47	0,00	0,00	0,00	0,00	0,00	40.200,00
5/617010/040000	Fahrzeuge	66.719,78	172.600,00	0,00	65.000,00	0,00	50.000,00	354.300,00
5/617010/061000	Im Bau befindliche Gebäude und Bauten	83.859,55	0,00	0,00	45.000,00	0,00	0,00	128.900,00
Einzahlungen - Finanzierung - Mittelaufbringung		190.825,80	172.600,00	0,00	110.000,00	0,00	50.000,00	523.400,00
Mittel aus Geldfluss aus der operativen Gebarung		176.325,80	172.600,00	0,00	110.000,00	0,00	50.000,00	508.900,00
6/617010/829906	Zuw. aus lfd GT - Ansatz 6	117.059,18	172.600,00	0,00	110.000,00	0,00	50.000,00	449.700,00
6/617010/829968	Mittelaufbr. aus operativer Gebarung - V1617010 Bauhof Erweiterungen	59.266,62	0,00	0,00	0,00	0,00	0,00	59.300,00
Bedarfszuweisungen/KTZ		0,00	0,00	0,00	0,00	0,00	0,00	0,00
Haushaltsrücklagen/Zahlungsmittelreserven		0,00	0,00	0,00	0,00	0,00	0,00	0,00
Sonstige Kapitaltransfers und Subventionen		0,00	0,00	0,00	0,00	0,00	0,00	0,00
Darlehen/Innere Darlehen		0,00	0,00	0,00	0,00	0,00	0,00	0,00
Finanzierungsleasing		0,00	0,00	0,00	0,00	0,00	0,00	0,00
Veräußerung langfristiges Vermögen und sonstiges		14.500,00	0,00	0,00	0,00	0,00	0,00	14.500,00
6/617010/803000	Veräußerungen von technischen Anlagen, Fahrzeugen und Maschinen	14.500,00	0,00	0,00	0,00	0,00	0,00	14.500,00
Finanzierungsergebnis 1617010		0,00	0,00	0,00	0,00	0,00	0,00	0,00
	<i>inklusive Vorjahre (gerundet)</i>		0,00	0,00	0,00	0,00	0,00	

1. Nachtragsvoranschlag 2024

Nachweis der Investitionstätigkeit

Stadtgemeinde Perg

Vorhaben	Vorhabensbezeichnung	RA Vorjahre	VA 2024	Plan 2025	Plan 2026	Plan 2027	Plan 2028	Plan Gesamt (gerundet)
Konto	Bezeichnung							
1815019	Park- und Gartenanlagen - Investive Einzelvorhaben (2020 bis 2099)							
	Auszahlungen - Investitionen - Mittelverwendung	0,00	39.500,00	0,00	0,00	120.000,00	0,00	159.500,00
	Anschaffungs- oder Herstellungskosten	0,00	39.500,00	0,00	0,00	120.000,00	0,00	159.500,00
	5/815010/040000 Fahrzeuge	0,00	39.500,00	0,00	0,00	120.000,00	0,00	159.500,00
	Einzahlungen - Finanzierung - Mittelaufbringung	0,00	39.500,00	0,00	0,00	120.000,00	0,00	159.500,00
	Mittel aus Geldfluss aus der operativen Gebarung	0,00	39.500,00	0,00	0,00	120.000,00	0,00	159.500,00
	6/815010/829908 Zuw. aus lfd GT - Ansatz 8	0,00	39.500,00	0,00	0,00	120.000,00	0,00	159.500,00
	Bedarfszuweisungen/KTZ	0,00	0,00	0,00	0,00	0,00	0,00	0,00
	Haushaltsrücklagen/Zahlungsmittelreserven	0,00	0,00	0,00	0,00	0,00	0,00	0,00
	Sonstige Kapitaltransfers und Subventionen	0,00	0,00	0,00	0,00	0,00	0,00	0,00
	Darlehen/Innere Darlehen	0,00	0,00	0,00	0,00	0,00	0,00	0,00
	Finanzierungsleasing	0,00	0,00	0,00	0,00	0,00	0,00	0,00
	Veräußerung langfristiges Vermögen und sonstiges	0,00	0,00	0,00	0,00	0,00	0,00	0,00
Finanzierungsergebnis 1815019		0,00	0,00	0,00	0,00	0,00	0,00	0,00
	<i>inklusive Vorjahre (gerundet)</i>		0,00	0,00	0,00	0,00	0,00	

1. Nachtragsvoranschlag 2024

Nachweis der Investitionstätigkeit

Stadtgemeinde Perg

Vorhaben	Vorhabensbezeichnung	RA Vorjahre	VA 2024	Plan 2025	Plan 2026	Plan 2027	Plan 2028	Plan Gesamt (gerundet)
Konto	Bezeichnung							
1859319	Vitalwelt - Freibad - Investive Einzelvorhaben (2020 bis 2099)							
	Auszahlungen - Investitionen - Mittelverwendung	18.040,00	28.000,00	0,00	0,00	0,00	0,00	46.000,00
	Anschaffungs- oder Herstellungskosten	18.040,00	28.000,00	0,00	0,00	0,00	0,00	46.000,00
	5/859310/040000 Fahrzeuge	18.040,00	0,00	0,00	0,00	0,00	0,00	18.000,00
	5/859310/042000 Betriebsausstattung	0,00	28.000,00	0,00	0,00	0,00	0,00	28.000,00
	Einzahlungen - Finanzierung - Mittelaufbringung	18.040,00	28.000,00	0,00	0,00	0,00	0,00	46.000,00
	Mittel aus Geldfluss aus der operativen Gebarung	18.040,00	28.000,00	0,00	0,00	0,00	0,00	46.000,00
	6/859310/829908 Zuw. aus lfd GT - Ansatz 8	18.040,00	28.000,00	0,00	0,00	0,00	0,00	46.000,00
	Bedarfszuweisungen/KTZ	0,00	0,00	0,00	0,00	0,00	0,00	0,00
	Haushaltsrücklagen/Zahlungsmittelreserven	0,00	0,00	0,00	0,00	0,00	0,00	0,00
	Sonstige Kapitaltransfers und Subventionen	0,00	0,00	0,00	0,00	0,00	0,00	0,00
	Darlehen/Innere Darlehen	0,00	0,00	0,00	0,00	0,00	0,00	0,00
	Finanzierungsleasing	0,00	0,00	0,00	0,00	0,00	0,00	0,00
	Veräußerung langfristiges Vermögen und sonstiges	0,00	0,00	0,00	0,00	0,00	0,00	0,00
Finanzierungsergebnis 1859319		0,00	0,00	0,00	0,00	0,00	0,00	0,00
	<i>inklusive Vorjahre (gerundet)</i>		0,00	0,00	0,00	0,00	0,00	

1. Nachtragsvoranschlag 2024

Nachweis der Investitionstätigkeit

Stadtgemeinde Perg

Vorhaben	Vorhabensbezeichnung		RA Vorjahre	VA 2024	Plan 2025	Plan 2026	Plan 2027	Plan 2028	Plan Gesamt (gerundet)
Konto	Bezeichnung								
1859339	Vitalwelt -Hallenbad,Sauna,Salzwelt - Invest.Einzelvorh. (2020 bis 2099)								
	Auszahlungen - Investitionen - Mittelverwendung		100.694,43	26.000,00	120.000,00	0,00	0,00	0,00	246.700,00
	Anschaffungs- oder Herstellungskosten		100.694,43	26.000,00	120.000,00	0,00	0,00	0,00	246.700,00
	5/859330/042000 Betriebsausstattung		29.387,83	6.000,00	0,00	0,00	0,00	0,00	35.400,00
	5/859330/614000 Instandhaltung von Gebäuden und Bauten		71.306,60	20.000,00	120.000,00	0,00	0,00	0,00	211.300,00
	Einzahlungen - Finanzierung - Mittelaufbringung		100.694,43	26.000,00	120.000,00	0,00	0,00	0,00	246.700,00
	Mittel aus Geldfluss aus der operativen Gebarung		100.694,43	26.000,00	120.000,00	0,00	0,00	0,00	246.700,00
	5/859330/729908 Sonstige Aufwendungen		-35.838,22	0,00	0,00	0,00	0,00	0,00	-35.800,00
	6/859330/829908 Zuw. aus lfd GT - Ansatz 8		136.532,65	26.000,00	120.000,00	0,00	0,00	0,00	282.500,00
	Bedarfszuweisungen/KTZ		0,00	0,00	0,00	0,00	0,00	0,00	0,00
	Haushaltsrücklagen/Zahlungsmittelreserven		0,00	0,00	0,00	0,00	0,00	0,00	0,00
	Sonstige Kapitaltransfers und Subventionen		0,00	0,00	0,00	0,00	0,00	0,00	0,00
	Darlehen/Innere Darlehen		0,00	0,00	0,00	0,00	0,00	0,00	0,00
	Finanzierungsleasing		0,00	0,00	0,00	0,00	0,00	0,00	0,00
	Veräußerung langfristiges Vermögen und sonstiges		0,00	0,00	0,00	0,00	0,00	0,00	0,00
Finanzierungsergebnis 1859339			0,00	0,00	0,00	0,00	0,00	0,00	0,00
		<i>inklusive Vorjahre (gerundet)</i>		0,00	0,00	0,00	0,00	0,00	

1. Nachtragsvoranschlag 2024

Nachweis der Investitionstätigkeit

Stadtgemeinde Perg

Vorhaben	Vorhabensbezeichnung		RA Vorjahre	VA 2024	Plan 2025	Plan 2026	Plan 2027	Plan 2028	Plan Gesamt (gerundet)
Konto	Bezeichnung								
1616020	Geh- und Radweg Tobra neu (2020 bis 2024)								
	Auszahlungen - Investitionen - Mittelverwendung		926.512,67	1.500,00	0,00	0,00	0,00	0,00	928.000,00
	Anschaffungs- oder Herstellungskosten		926.512,67	1.500,00	0,00	0,00	0,00	0,00	928.000,00
5/616020/060000	Im Bau befindliche Grundstückseinrichtungen		926.512,67	1.500,00					928.000,00
	Einzahlungen - Finanzierung - Mittelaufbringung		926.512,67	1.500,00	0,00	0,00	0,00	0,00	928.000,00
	Mittel aus Geldfluss aus der operativen Gebarung		926.512,67	1.500,00	0,00	0,00	0,00	0,00	928.000,00
6/616020/829906	Sonstige Erträge		921.974,13	1.500,00					923.500,00
6/616020/829964	Mittelaufbringung aus operativer Gebarung - V1616020		4.538,54	0,00					4.500,00
	Bedarfszuweisungen/KTZ		0,00	0,00	0,00	0,00	0,00	0,00	0,00
	Haushaltsrücklagen/Zahlungsmittelreserven		0,00	0,00	0,00	0,00	0,00	0,00	0,00
	Sonstige Kapitaltransfers und Subventionen		0,00	0,00	0,00	0,00	0,00	0,00	0,00
	Darlehen/Innere Darlehen		0,00	0,00	0,00	0,00	0,00	0,00	0,00
	Finanzierungsleasing		0,00	0,00	0,00	0,00	0,00	0,00	0,00
	Veräußerung langfristiges Vermögen und sonstiges		0,00	0,00	0,00	0,00	0,00	0,00	0,00
Finanzierungsergebnis 1616020			0,00	0,00	0,00	0,00	0,00	0,00	0,00
		<i>inklusive Vorjahre (gerundet)</i>		0,00	0,00	0,00	0,00	0,00	

1. Nachtragsvoranschlag 2024

Nachweis der Investitionstätigkeit

Stadtgemeinde Perg

Vorhaben	Vorhabensbezeichnung	RA Vorjahre	VA 2024	Plan 2025	Plan 2026	Plan 2027	Plan 2028	Plan Gesamt (gerundet)
Konto	Bezeichnung							
1164009	Förderung der Brandbekämpfung - Invest.Einzelvorh. (2020 bis 2099)							
	Auszahlungen - Investitionen - Mittelverwendung	0,00	0,00	50.000,00	25.000,00	0,00	0,00	75.000,00
	Anschaffungs- oder Herstellungskosten	0,00	0,00	50.000,00	25.000,00	0,00	0,00	75.000,00
5/164000/006000	Sonstige Grundstückseinrichtungen	0,00	0,00	50.000,00	25.000,00	0,00	0,00	75.000,00
	Einzahlungen - Finanzierung - Mittelaufbringung	0,00	0,00	50.000,00	25.000,00	0,00	0,00	75.000,00
	Mittel aus Geldfluss aus der operativen Gebarung	0,00	0,00	50.000,00	25.000,00	0,00	0,00	75.000,00
6/164000/829901	Zuf. aus lfd. GT Ansatz 1	0,00	0,00	50.000,00	25.000,00	0,00	0,00	75.000,00
	Bedarfszuweisungen/KTZ	0,00	0,00	0,00	0,00	0,00	0,00	0,00
	Haushaltsrücklagen/Zahlungsmittelreserven	0,00	0,00	0,00	0,00	0,00	0,00	0,00
	Sonstige Kapitaltransfers und Subventionen	0,00	0,00	0,00	0,00	0,00	0,00	0,00
	Darlehen/Innere Darlehen	0,00	0,00	0,00	0,00	0,00	0,00	0,00
	Finanzierungsleasing	0,00	0,00	0,00	0,00	0,00	0,00	0,00
	Veräußerung langfristiges Vermögen und sonstiges	0,00	0,00	0,00	0,00	0,00	0,00	0,00
Finanzierungsergebnis 1164009		0,00	0,00	0,00	0,00	0,00	0,00	0,00
	<i>inklusive Vorjahre (gerundet)</i>		0,00	0,00	0,00	0,00	0,00	

1. Nachtragsvoranschlag 2024

Nachweis der Investitionstätigkeit

Stadtgemeinde Perg

Vorhaben	Vorhabensbezeichnung	RA Vorjahre	VA 2024	Plan 2025	Plan 2026	Plan 2027	Plan 2028	Plan Gesamt (gerundet)
Konto	Bezeichnung							
1269010	Beachvolleyball/Pumptrack/Funcourt (2020 bis 2099)							
	Auszahlungen - Investitionen - Mittelverwendung	271.267,43	0,00	0,00	80.000,00	0,00	0,00	351.300,00
	Anschaffungs- oder Herstellungskosten	271.267,43	0,00	0,00	80.000,00	0,00	0,00	351.300,00
5/269010/060000	Im Bau befindliche Grundstückseinrichtungen	271.267,43	0,00	0,00	80.000,00	0,00	0,00	351.300,00
	Einzahlungen - Finanzierung - Mittelaufbringung	271.267,43	0,00	0,00	80.000,00	0,00	0,00	351.300,00
	Mittel aus Geldfluss aus der operativen Gebarung	271.267,43	0,00	0,00	80.000,00	0,00	0,00	351.300,00
6/269010/829902	Zuw. aus lfd GT - Ansatz 2	271.267,43	0,00	0,00	80.000,00	0,00	0,00	351.300,00
	Bedarfszuweisungen/KTZ	0,00	0,00	0,00	0,00	0,00	0,00	0,00
	Haushaltsrücklagen/Zahlungsmittelreserven	0,00	0,00	0,00	0,00	0,00	0,00	0,00
	Sonstige Kapitaltransfers und Subventionen	0,00	0,00	0,00	0,00	0,00	0,00	0,00
	Darlehen/Innere Darlehen	0,00	0,00	0,00	0,00	0,00	0,00	0,00
	Finanzierungsleasing	0,00	0,00	0,00	0,00	0,00	0,00	0,00
	Veräußerung langfristiges Vermögen und sonstiges	0,00	0,00	0,00	0,00	0,00	0,00	0,00
Finanzierungsergebnis 1269010		0,00	0,00	0,00	0,00	0,00	0,00	0,00
	<i>inklusive Vorjahre (gerundet)</i>		0,00	0,00	0,00	0,00	0,00	

1. Nachtragsvoranschlag 2024

Nachweis der Investitionstätigkeit

Stadtgemeinde Perg

Vorhaben	Vorhabensbezeichnung		RA Vorjahre	VA 2024	Plan 2025	Plan 2026	Plan 2027	Plan 2028	Plan Gesamt (gerundet)
Konto	Bezeichnung								
1850180	WVA BA 18 (2022 bis 2099)								
	Auszahlungen - Investitionen - Mittelverwendung		0,00	200.000,00	200.000,00	400.000,00	400.000,00	400.000,00	1.600.000,00
	Anschaffungs- oder Herstellungskosten		0,00	200.000,00	200.000,00	400.000,00	400.000,00	400.000,00	1.600.000,00
	5/850180/060000	Im Bau befindliche Grundstückseinrichtungen	0,00	200.000,00	200.000,00	400.000,00	400.000,00	400.000,00	1.600.000,00
	Einzahlungen - Finanzierung - Mittelaufbringung		0,00	200.000,00	200.000,00	400.000,00	400.000,00	400.000,00	1.600.000,00
	Mittel aus Geldfluss aus der operativen Gebarung		0,00	0,00	0,00	0,00	0,00	0,00	0,00
	Bedarfszuweisungen/KTZ		0,00	0,00	0,00	0,00	0,00	0,00	0,00
	Haushaltsrücklagen/Zahlungsmittelreserven		0,00	0,00	0,00	0,00	0,00	0,00	0,00
	Sonstige Kapitaltransfers und Subventionen		0,00	7.000,00	7.000,00	95.000,00	96.000,00	87.000,00	292.000,00
	6/850180/307100	IB aus priv. HH	0,00	0,00	0,00	90.000,00	90.000,00	80.000,00	260.000,00
	6/850180/307200	AB aus priv. HH	0,00	7.000,00	7.000,00	5.000,00	6.000,00	7.000,00	32.000,00
	Darlehen/Innere Darlehen		0,00	193.000,00	193.000,00	305.000,00	304.000,00	313.000,00	1.308.000,00
	3192/33	WVA BA 18	0,00	193.000,00	193.000,00	305.000,00	304.000,00	313.000,00	1.308.000,00
	Finanzierungsleasing		0,00	0,00	0,00	0,00	0,00	0,00	0,00
	Veräußerung langfristiges Vermögen und sonstiges		0,00	0,00	0,00	0,00	0,00	0,00	0,00
Finanzierungsergebnis 1850180			0,00	0,00	0,00	0,00	0,00	0,00	0,00
			<i>inklusive Vorjahre (gerundet)</i>	0,00	0,00	0,00	0,00	0,00	

1. Nachtragsvoranschlag 2024

Nachweis der Investitionstätigkeit

Stadtgemeinde Perg

Vorhaben	Vorhabensbezeichnung		RA Vorjahre	VA 2024	Plan 2025	Plan 2026	Plan 2027	Plan 2028	Plan Gesamt (gerundet)
Konto	Bezeichnung								
1850160	WVA BA 16 (2020 bis 2099)								
	Auszahlungen - Investitionen - Mittelverwendung		1.205.022,69	200.000,00	200.000,00	0,00	0,00	0,00	1.605.000,00
	Anschaffungs- oder Herstellungskosten		1.205.022,69	200.000,00	200.000,00	0,00	0,00	0,00	1.605.000,00
	5/850160/060000	Im Bau befindliche Grundstückseinrichtungen	1.205.022,69	200.000,00	200.000,00	0,00	0,00	0,00	1.605.000,00
	Einzahlungen - Finanzierung - Mittelaufbringung		1.205.022,69	200.000,00	200.000,00	0,00	0,00	0,00	1.605.000,00
	Mittel aus Geldfluss aus der operativen Gebarung		109.446,46	0,00	0,00	0,00	0,00	0,00	109.400,00
	6/850160/829908	Sonstige Erträge	109.446,46	0,00	0,00	0,00	0,00	0,00	109.400,00
	Bedarfszuweisungen/KTZ		0,00	0,00	0,00	0,00	0,00	0,00	0,00
	Haushaltsrücklagen/Zahlungsmittelreserven		272.000,00	0,00	0,00	0,00	0,00	0,00	272.000,00
	6/850160/894200	Entnahmen von zweckgebundenen Haushaltsrücklagen	272.000,00	0,00	0,00	0,00	0,00	0,00	272.000,00
	Sonstige Kapitaltransfers und Subventionen		245.876,23	19.000,00	63.000,00	0,00	0,00	0,00	327.900,00
	6/850160/307100	IB aus privat. HH	237.726,11	19.000,00	63.000,00	0,00	0,00	0,00	319.700,00
	6/850160/307200	AB aus privat. HH	8.150,12	0,00	0,00	0,00	0,00	0,00	8.200,00
	Darlehen/Innere Darlehen		577.700,00	181.000,00	137.000,00	0,00	0,00	0,00	895.700,00
	11480/11	WVA BA 16	429.200,00	0,00	0,00	0,00	0,00	0,00	429.200,00
	11480/16	WVA BA 16	148.500,00	181.000,00	137.000,00	0,00	0,00	0,00	466.500,00
	Finanzierungsleasing		0,00	0,00	0,00	0,00	0,00	0,00	0,00
	Veräußerung langfristiges Vermögen und sonstiges		0,00	0,00	0,00	0,00	0,00	0,00	0,00
Finanzierungsergebnis 1850160			0,00	0,00	0,00	0,00	0,00	0,00	0,00
			<i>inklusive Vorjahre (gerundet)</i>	0,00	0,00	0,00	0,00	0,00	

1. Nachtragsvoranschlag 2024

Nachweis der Investitionstätigkeit

Stadtgemeinde Perg

Vorhaben	Vorhabensbezeichnung		RA Vorjahre	VA 2024	Plan 2025	Plan 2026	Plan 2027	Plan 2028	Plan Gesamt (gerundet)
Konto	Bezeichnung								
1850190	WVA BA 19 (LIS) (2023 bis 2027)								
	Auszahlungen - Investitionen - Mittelverwendung		0,00	50.000,00	50.000,00	50.000,00	0,00	0,00	150.000,00
	Anschaffungs- oder Herstellungskosten		0,00	50.000,00	50.000,00	50.000,00	0,00	0,00	150.000,00
	5/850190/060000	Im Bau befindliche Grundstückseinrichtungen	0,00	50.000,00	50.000,00	50.000,00	0,00		150.000,00
	Einzahlungen - Finanzierung - Mittelaufbringung		0,00	50.000,00	50.000,00	50.000,00	0,00	0,00	150.000,00
	Mittel aus Geldfluss aus der operativen Gebarung		0,00	50.000,00	50.000,00	50.000,00	0,00	0,00	150.000,00
	6/850190/829909	Sonstige Erträge	0,00	50.000,00	50.000,00	50.000,00	0,00		150.000,00
	Bedarfszuweisungen/KTZ		0,00	0,00	0,00	0,00	0,00	0,00	0,00
	Haushaltsrücklagen/Zahlungsmittelreserven		0,00	0,00	0,00	0,00	0,00	0,00	0,00
	Sonstige Kapitaltransfers und Subventionen		0,00	0,00	0,00	0,00	0,00	0,00	0,00
	Darlehen/Innere Darlehen		0,00	0,00	0,00	0,00	0,00	0,00	0,00
	Finanzierungsleasing		0,00	0,00	0,00	0,00	0,00	0,00	0,00
	Veräußerung langfristiges Vermögen und sonstiges		0,00	0,00	0,00	0,00	0,00	0,00	0,00
Finanzierungsergebnis 1850190			0,00	0,00	0,00	0,00	0,00	0,00	0,00
		<i>inklusive Vorjahre (gerundet)</i>		0,00	0,00	0,00	0,00	0,00	

1. Nachtragsvoranschlag 2024

Nachweis der Investitionstätigkeit

Stadtgemeinde Perg

Vorhaben	Vorhabensbezeichnung		RA Vorjahre	VA 2024	Plan 2025	Plan 2026	Plan 2027	Plan 2028	Plan Gesamt (gerundet)
Konto	Bezeichnung								
1850170	WVA BA 17 (2020 bis 2099)								
	Auszahlungen - Investitionen - Mittelverwendung		46.870,05	50.000,00	50.000,00	0,00	0,00	0,00	146.900,00
	Anschaffungs- oder Herstellungskosten		46.870,05	50.000,00	50.000,00	0,00	0,00	0,00	146.900,00
5/850170/060000	Im Bau befindliche Grundstückseinrichtungen		46.870,05	50.000,00	50.000,00	0,00	0,00	0,00	146.900,00
	Einzahlungen - Finanzierung - Mittelaufbringung		46.870,05	50.000,00	50.000,00	0,00	0,00	0,00	146.900,00
	Mittel aus Geldfluss aus der operativen Gebarung		0,00	0,00	0,00	0,00	0,00	0,00	0,00
	Bedarfszuweisungen/KTZ		0,00	0,00	0,00	0,00	0,00	0,00	0,00
	Haushaltsrücklagen/Zahlungsmittelreserven		0,00	0,00	0,00	0,00	0,00	0,00	0,00
	Sonstige Kapitaltransfers und Subventionen		46.870,05	50.000,00	50.000,00	0,00	0,00	0,00	146.900,00
6/850170/307100	IB - privat. HH		38.864,14	50.000,00	50.000,00	0,00	0,00	0,00	138.900,00
6/850170/307200	AB von privat. HH		8.005,91	0,00	0,00	0,00	0,00	0,00	8.000,00
	Darlehen/Innere Darlehen		0,00	0,00	0,00	0,00	0,00	0,00	0,00
	Finanzierungsleasing		0,00	0,00	0,00	0,00	0,00	0,00	0,00
	Veräußerung langfristiges Vermögen und sonstiges		0,00	0,00	0,00	0,00	0,00	0,00	0,00
Finanzierungsergebnis 1850170			0,00	0,00	0,00	0,00	0,00	0,00	0,00
			<i>inklusive Vorjahre (gerundet)</i>	0,00	0,00	0,00	0,00	0,00	

1. Nachtragsvoranschlag 2024

Nachweis der Investitionstätigkeit

Stadtgemeinde Perg

Vorhaben	Vorhabensbezeichnung	RA Vorjahre	VA 2024	Plan 2025	Plan 2026	Plan 2027	Plan 2028	Plan Gesamt (gerundet)
Konto	Bezeichnung							
1850009	Wasserversorgung - Investive Einzelvorhaben (2020 bis 2099)							
	Auszahlungen - Investitionen - Mittelverwendung	305.661,51	15.000,00	0,00	0,00	0,00	0,00	320.700,00
	Anschaffungs- oder Herstellungskosten	305.661,51	15.000,00	0,00	0,00	0,00	0,00	320.700,00
5/850000/020000	Maschinen und maschinelle Anlagen	0,00	15.000,00	0,00	0,00	0,00	0,00	15.000,00
5/850000/040000	Fahrzeuge	24.516,04	0,00	0,00	0,00	0,00	0,00	24.500,00
5/850000/614000	Instandhaltung von Gebäuden und Bauten	39.707,08	0,00	0,00	0,00	0,00	0,00	39.700,00
5/850000/614001	Instandhaltung von Gebäuden und Bauten (f Geb.Kalk)	241.438,39	0,00	0,00	0,00	0,00	0,00	241.400,00
	Einzahlungen - Finanzierung - Mittelaufbringung	305.661,51	15.000,00	0,00	0,00	0,00	0,00	320.700,00
	Mittel aus Geldfluss aus der operativen Gebarung	305.661,51	15.000,00	0,00	0,00	0,00	0,00	320.700,00
6/850000/829908	Zuw. aus lfd. GT - Ansatz 8	64.223,12	0,00	0,00	0,00	0,00	0,00	64.200,00
6/850000/829909	Sonstige Erträge	241.438,39	15.000,00	0,00	0,00	0,00	0,00	256.400,00
	Bedarfszuweisungen/KTZ	0,00	0,00	0,00	0,00	0,00	0,00	0,00
	Haushaltsrücklagen/Zahlungsmittelreserven	0,00	0,00	0,00	0,00	0,00	0,00	0,00
	Sonstige Kapitaltransfers und Subventionen	0,00	0,00	0,00	0,00	0,00	0,00	0,00
	Darlehen/Innere Darlehen	0,00	0,00	0,00	0,00	0,00	0,00	0,00
	Finanzierungsleasing	0,00	0,00	0,00	0,00	0,00	0,00	0,00
	Veräußerung langfristiges Vermögen und sonstiges	0,00	0,00	0,00	0,00	0,00	0,00	0,00
Finanzierungsergebnis 1850009		0,00	0,00	0,00	0,00	0,00	0,00	0,00
	<i>inklusive Vorjahre (gerundet)</i>		0,00	0,00	0,00	0,00	0,00	

1. Nachtragsvoranschlag 2024

Nachweis der Investitionstätigkeit

Stadtgemeinde Perg

Vorhaben	Vorhabensbezeichnung		RA Vorjahre	VA 2024	Plan 2025	Plan 2026	Plan 2027	Plan 2028	Plan Gesamt (gerundet)
Konto	Bezeichnung								
1851350	ABA BA 35 (2020 bis 2099)								
	Auszahlungen - Investitionen - Mittelverwendung		0,00	200.000,00	400.000,00	450.000,00	450.000,00	450.000,00	1.950.000,00
	Anschaffungs- oder Herstellungskosten		0,00	200.000,00	400.000,00	450.000,00	450.000,00	450.000,00	1.950.000,00
	5/851350/060000	Im Bau befindliche Grundstückseinrichtungen	0,00	200.000,00	400.000,00	450.000,00	450.000,00	450.000,00	1.950.000,00
	Einzahlungen - Finanzierung - Mittelaufbringung		0,00	200.000,00	400.000,00	450.000,00	450.000,00	450.000,00	1.950.000,00
	Mittel aus Geldfluss aus der operativen Gebarung		0,00	99.500,00	108.000,00	107.000,00	107.000,00	100.000,00	521.500,00
	6/851350/829909	Sonstige Erträge	0,00	99.500,00	108.000,00	107.000,00	107.000,00	100.000,00	521.500,00
	Bedarfszuweisungen/KTZ		0,00	0,00	0,00	0,00	0,00	0,00	0,00
	Haushaltsrücklagen/Zahlungsmittelreserven		0,00	0,00	0,00	0,00	0,00	0,00	0,00
	Sonstige Kapitaltransfers und Subventionen		0,00	100.500,00	170.800,00	50.000,00	50.000,00	0,00	371.300,00
	6/851350/307100	IB von priv. HH	0,00	90.000,00	170.800,00	50.000,00	50.000,00	0,00	360.800,00
	6/851350/307200	AB v. priv. HH	0,00	10.500,00	0,00	0,00	0,00	0,00	10.500,00
	Darlehen/Innere Darlehen		0,00	0,00	121.200,00	293.000,00	293.000,00	350.000,00	1.057.200,00
	3192/24	ABA BA 35	0,00	0,00	121.200,00	293.000,00	293.000,00	350.000,00	1.057.200,00
	Finanzierungsleasing		0,00	0,00	0,00	0,00	0,00	0,00	0,00
	Veräußerung langfristiges Vermögen und sonstiges		0,00	0,00	0,00	0,00	0,00	0,00	0,00
Finanzierungsergebnis 1851350			0,00	0,00	0,00	0,00	0,00	0,00	0,00
				<i>inklusive Vorjahre (gerundet)</i>	0,00	0,00	0,00	0,00	

1. Nachtragsvoranschlag 2024

Nachweis der Investitionstätigkeit

Stadtgemeinde Perg

Vorhaben	Vorhabensbezeichnung	RA Vorjahre	VA 2024	Plan 2025	Plan 2026	Plan 2027	Plan 2028	Plan Gesamt (gerundet)
Konto	Bezeichnung							
1851340	ABA BA 34 (2020 bis 2099)							
	Auszahlungen - Investitionen - Mittelverwendung	0,00	100.000,00	100.000,00	100.000,00	100.000,00	900.000,00	1.300.000,00
	Anschaffungs- oder Herstellungskosten	0,00	100.000,00	100.000,00	100.000,00	100.000,00	900.000,00	1.300.000,00
5/851340/060000	Im Bau befindliche Grundstückseinrichtungen	0,00	100.000,00	100.000,00	100.000,00	100.000,00	900.000,00	1.300.000,00
	Einzahlungen - Finanzierung - Mittelaufbringung	0,00	100.000,00	100.000,00	100.000,00	100.000,00	900.000,00	1.300.000,00
	Mittel aus Geldfluss aus der operativen Gebarung	0,00	100.000,00	92.000,00	93.000,00	93.000,00	100.000,00	478.000,00
6/851340/829909	Zuf. a. lfd. GT	0,00	100.000,00	92.000,00	93.000,00	93.000,00	100.000,00	478.000,00
	Bedarfszuweisungen/KTZ	0,00	0,00	0,00	0,00	0,00	0,00	0,00
	Haushaltsrücklagen/Zahlungsmittelreserven	0,00	0,00	0,00	0,00	0,00	0,00	0,00
	Sonstige Kapitaltransfers und Subventionen	0,00	0,00	8.000,00	7.000,00	7.000,00	49.000,00	71.000,00
6/851340/307100	IB - priv. HH	0,00	0,00	0,00	0,00	0,00	40.000,00	40.000,00
6/851340/307200	AB - priv. HH	0,00	0,00	8.000,00	7.000,00	7.000,00	9.000,00	31.000,00
	Darlehen/Innere Darlehen	0,00	0,00	0,00	0,00	0,00	751.000,00	751.000,00
3192/31	ABA BA 34	0,00	0,00	0,00	0,00	0,00	751.000,00	751.000,00
	Finanzierungsleasing	0,00	0,00	0,00	0,00	0,00	0,00	0,00
	Veräußerung langfristiges Vermögen und sonstiges	0,00	0,00	0,00	0,00	0,00	0,00	0,00
Finanzierungsergebnis 1851340		0,00	0,00	0,00	0,00	0,00	0,00	0,00
	<i>inklusive Vorjahre (gerundet)</i>		0,00	0,00	0,00	0,00	0,00	

1. Nachtragsvoranschlag 2024

Nachweis der Investitionstätigkeit

Stadtgemeinde Perg

Vorhaben	Vorhabensbezeichnung	RA Vorjahre	VA 2024	Plan 2025	Plan 2026	Plan 2027	Plan 2028	Plan Gesamt (gerundet)
Konto	Bezeichnung							
1851330	ABA BA 33 (2021 bis 2099)							
	Auszahlungen - Investitionen - Mittelverwendung	1.492.251,79	315.700,00	100.000,00	0,00	0,00	0,00	1.908.000,00
	Anschaffungs- oder Herstellungskosten	1.492.251,79	315.700,00	100.000,00	0,00	0,00	0,00	1.908.000,00
5/851330/060000	Im Bau befindliche Grundstückseinrichtungen	972.251,79	315.700,00	100.000,00	0,00	0,00	0,00	1.388.000,00
5/851330/794851	Zuweisung an zweckgebundene Haushaltsrücklagen	520.000,00	0,00	0,00	0,00	0,00	0,00	520.000,00
	Einzahlungen - Finanzierung - Mittelaufbringung	1.507.959,53	300.000,00	100.000,00	0,00	0,00	0,00	1.908.000,00
	Mittel aus Geldfluss aus der operativen Gebarung	0,00	0,00	0,00	0,00	0,00	0,00	0,00
	Bedarfszuweisungen/KTZ	0,00	0,00	0,00	0,00	0,00	0,00	0,00
	Haushaltsrücklagen/Zahlungsmittelreserven	731.232,65	0,00	0,00	0,00	0,00	0,00	731.200,00
6/851330/894300	Entnahmen von zweckgebundenen Haushaltsrücklagen	731.232,65	0,00	0,00	0,00	0,00	0,00	731.200,00
6/851330/894851	Entnahmen von zweckgebundenen Haushaltsrücklagen	0,00	0,00	0,00	0,00	0,00	0,00	0,00
	Sonstige Kapitaltransfers und Subventionen	256.726,88	300.000,00	100.000,00	0,00	0,00	0,00	656.700,00
6/851330/307100	IB - priv. HH	256.726,88	300.000,00	100.000,00	0,00	0,00	0,00	656.700,00
	Darlehen/Innere Darlehen	520.000,00	0,00	0,00	0,00	0,00	0,00	520.000,00
11480/12	ABA BA 33	520.000,00	0,00	0,00	0,00	0,00	0,00	520.000,00
	Finanzierungsleasing	0,00	0,00	0,00	0,00	0,00	0,00	0,00
	Veräußerung langfristiges Vermögen und sonstiges	0,00	0,00	0,00	0,00	0,00	0,00	0,00
Finanzierungsergebnis 1851330		15.707,74	-15.700,00	0,00	0,00	0,00	0,00	0,00
	<i>inklusive Vorjahre (gerundet)</i>		0,00	0,00	0,00	0,00	0,00	

1. Nachtragsvoranschlag 2024

Nachweis der Investitionstätigkeit

Stadtgemeinde Perg

Vorhaben	Vorhabensbezeichnung	RA Vorjahre	VA 2024	Plan 2025	Plan 2026	Plan 2027	Plan 2028	Plan Gesamt (gerundet)
Konto	Bezeichnung							
1851310	ABA BA 31 (2017 bis 2099)							
	Auszahlungen - Investitionen - Mittelverwendung	13.549,06	100.000,00	0,00	0,00	0,00	0,00	113.500,00
	Anschaffungs- oder Herstellungskosten	13.549,06	100.000,00	0,00	0,00	0,00	0,00	113.500,00
	5/851310/004000 Wasser- u. Kanalisationsbauten	0,00	100.000,00	0,00	0,00	0,00	0,00	100.000,00
	5/851310/060000 Im Bau befindliche Grundstückseinrichtungen	13.549,06	0,00	0,00	0,00	0,00	0,00	13.500,00
	Einzahlungen - Finanzierung - Mittelaufbringung	13.549,06	100.000,00	0,00	0,00	0,00	0,00	113.500,00
	Mittel aus Geldfluss aus der operativen Gebarung	0,00	0,00	0,00	0,00	0,00	0,00	0,00
	Bedarfszuweisungen/KTZ	0,00	0,00	0,00	0,00	0,00	0,00	0,00
	Haushaltsrücklagen/Zahlungsmittelreserven	0,00	0,00	0,00	0,00	0,00	0,00	0,00
	6/851310/894851 Entnahmen von zweckgebundenen Haushaltsrücklagen	0,00	0,00	0,00	0,00	0,00	0,00	0,00
	Sonstige Kapitaltransfers und Subventionen	13.549,06	100.000,00	0,00	0,00	0,00	0,00	113.500,00
	6/851310/307100 IB - priv. HH	11.685,58	100.000,00	0,00	0,00	0,00	0,00	111.700,00
	6/851310/307200 AB v. priv. HH	1.863,48	0,00	0,00	0,00	0,00	0,00	1.900,00
	Darlehen/Innere Darlehen	0,00	0,00	0,00	0,00	0,00	0,00	0,00
	Finanzierungsleasing	0,00	0,00	0,00	0,00	0,00	0,00	0,00
	Veräußerung langfristiges Vermögen und sonstiges	0,00	0,00	0,00	0,00	0,00	0,00	0,00
Finanzierungsergebnis 1851310		0,00	0,00	0,00	0,00	0,00	0,00	0,00
	<i>inklusive Vorjahre (gerundet)</i>		0,00	0,00	0,00	0,00	0,00	

1. Nachtragsvoranschlag 2024

Nachweis der Investitionstätigkeit

Stadtgemeinde Perg

Vorhaben	Vorhabensbezeichnung	RA Vorjahre	VA 2024	Plan 2025	Plan 2026	Plan 2027	Plan 2028	Plan Gesamt (gerundet)
Konto	Bezeichnung							
1851360	ABA BA 36 (2020 bis 2099)							
	Auszahlungen - Investitionen - Mittelverwendung	0,00	0,00	0,00	700.000,00	900.000,00	900.000,00	2.500.000,00
	Anschaffungs- oder Herstellungskosten	0,00	0,00	0,00	700.000,00	900.000,00	900.000,00	2.500.000,00
	5/851360/060000 Im Bau befindliche Grundstückseinrichtungen	0,00	0,00	0,00	700.000,00	900.000,00	900.000,00	2.500.000,00
	Einzahlungen - Finanzierung - Mittelaufbringung	0,00	0,00	0,00	700.000,00	900.000,00	900.000,00	2.500.000,00
	Mittel aus Geldfluss aus der operativen Gebarung	0,00	0,00	0,00	0,00	0,00	0,00	0,00
	Bedarfszuweisungen/KTZ	0,00	0,00	0,00	0,00	0,00	0,00	0,00
	Haushaltsrücklagen/Zahlungsmittelreserven	0,00	0,00	0,00	0,00	0,00	0,00	0,00
	Sonstige Kapitaltransfers und Subventionen	0,00	0,00	0,00	50.000,00	50.000,00	50.000,00	150.000,00
	6/851360/307100 IB aus priv. HH	0,00	0,00	0,00	50.000,00	50.000,00	50.000,00	150.000,00
	Darlehen/Innere Darlehen	0,00	0,00	0,00	650.000,00	850.000,00	850.000,00	2.350.000,00
	3192/26 ABA BA 36	0,00	0,00	0,00	650.000,00	850.000,00	850.000,00	2.350.000,00
	Finanzierungsleasing	0,00	0,00	0,00	0,00	0,00	0,00	0,00
	Veräußerung langfristiges Vermögen und sonstiges	0,00	0,00	0,00	0,00	0,00	0,00	0,00
Finanzierungsergebnis 1851360		0,00	0,00	0,00	0,00	0,00	0,00	0,00
	<i>inklusive Vorjahre (gerundet)</i>		0,00	0,00	0,00	0,00	0,00	

1. Nachtragsvoranschlag 2024

Nachweis der Investitionstätigkeit

Stadtgemeinde Perg

Vorhaben	Vorhabensbezeichnung		RA Vorjahre	VA 2024	Plan 2025	Plan 2026	Plan 2027	Plan 2028	Plan Gesamt (gerundet)
Konto	Bezeichnung								
2998500	Wasserbeseitigung - Sonstige Investitionen (2020 bis 2099)								
	Auszahlungen - Investitionen - Mittelverwendung		33.855,32	1.000,00	0,00	0,00	0,00	0,00	34.900,00
	Anschaffungs- oder Herstellungskosten		33.855,32	1.000,00	0,00	0,00	0,00	0,00	34.900,00
1/850000/020000	Maschinen u. maschinelle Anlagen		2.043,28	0,00	0,00	0,00	0,00	0,00	2.000,00
1/850000/040000	Fahrzeuge		31.812,04	0,00	0,00	0,00	0,00	0,00	31.800,00
1/850000/042000	Betriebsausstattung		0,00	1.000,00	0,00	0,00	0,00	0,00	1.000,00
	Einzahlungen - Finanzierung - Mittelaufbringung		33.855,32	1.000,00	0,00	0,00	0,00	0,00	34.900,00
	Mittel aus Geldfluss aus der operativen Gebarung		0,00	0,00	0,00	0,00	0,00	0,00	0,00
	Bedarfszuweisungen/KTZ		0,00	0,00	0,00	0,00	0,00	0,00	0,00
	Haushaltsrücklagen/Zahlungsmittelreserven		0,00	0,00	0,00	0,00	0,00	0,00	0,00
	Sonstige Kapitaltransfers und Subventionen		33.855,32	1.000,00	0,00	0,00	0,00	0,00	34.900,00
2/850000/307100	IB - priv.HH		33.528,71	1.000,00	0,00	0,00	0,00	0,00	34.500,00
2/850000/307200	AB f. lfd. Gebarung		326,61	0,00	0,00	0,00	0,00	0,00	300,00
	Darlehen/Innere Darlehen		0,00	0,00	0,00	0,00	0,00	0,00	0,00
	Finanzierungsleasing		0,00	0,00	0,00	0,00	0,00	0,00	0,00
	Veräußerung langfristiges Vermögen und sonstiges		0,00	0,00	0,00	0,00	0,00	0,00	0,00
Finanzierungsergebnis 2998500			0,00	0,00	0,00	0,00	0,00	0,00	0,00
		<i>inklusive Vorjahre (gerundet)</i>		0,00	0,00	0,00	0,00	0,00	

1. Nachtragsvoranschlag 2024

Nachweis der Investitionstätigkeit

Stadtgemeinde Perg

Vorhaben	Vorhabensbezeichnung	RA Vorjahre	VA 2024	Plan 2025	Plan 2026	Plan 2027	Plan 2028	Plan Gesamt (gerundet)
Konto	Bezeichnung							
2998510	Abwasserbeseitigung - Sonstige Investitionen (2020 bis 2099)							
	Auszahlungen - Investitionen - Mittelverwendung	12.490,00	0,00	0,00	0,00	0,00	0,00	12.500,00
	Anschaffungs- oder Herstellungskosten	12.490,00	0,00	0,00	0,00	0,00	0,00	12.500,00
1/851000/020000	Maschinen und maschinelle Anlagen	12.490,00	0,00	0,00	0,00	0,00	0,00	12.500,00
	Einzahlungen - Finanzierung - Mittelaufbringung	12.490,00	0,00	0,00	0,00	0,00	0,00	12.500,00
	Mittel aus Geldfluss aus der operativen Gebarung	0,00	0,00	0,00	0,00	0,00	0,00	0,00
	Bedarfszuweisungen/KTZ	0,00	0,00	0,00	0,00	0,00	0,00	0,00
	Haushaltsrücklagen/Zahlungsmittelreserven	0,00	0,00	0,00	0,00	0,00	0,00	0,00
	Sonstige Kapitaltransfers und Subventionen	12.490,00	0,00	0,00	0,00	0,00	0,00	12.500,00
2/851000/307100	IB - priv.HH	12.490,00	0,00	0,00	0,00	0,00	0,00	12.500,00
	Darlehen/Innere Darlehen	0,00	0,00	0,00	0,00	0,00	0,00	0,00
	Finanzierungsleasing	0,00	0,00	0,00	0,00	0,00	0,00	0,00
	Veräußerung langfristiges Vermögen und sonstiges	0,00	0,00	0,00	0,00	0,00	0,00	0,00
Finanzierungsergebnis 2998510		0,00	0,00	0,00	0,00	0,00	0,00	0,00
	<i>inklusive Vorjahre (gerundet)</i>		0,00	0,00	0,00	0,00	0,00	

1. Nachtragsvoranschlag 2024

Nachweis der Investitionstätigkeit

Stadtgemeinde Perg

Vorhaben	Vorhabensbezeichnung		RA Vorjahre	VA 2024	Plan 2025	Plan 2026	Plan 2027	Plan 2028	Plan Gesamt (gerundet)
Konto	Bezeichnung								
5612550	Gemeindestraßen Abwicklung Rücklagen (2020 bis 2099)								
	Auszahlungen - Investitionen - Mittelverwendung		0,00	0,00	0,00	0,00	0,00	0,00	0,00
	Anschaffungs- oder Herstellungskosten		0,00	0,00	0,00	0,00	0,00	0,00	0,00
	Einzahlungen - Finanzierung - Mittelaufbringung		0,00	0,00	0,00	0,00	0,00	0,00	0,00
	Mittel aus Geldfluss aus der operativen Gebarung		-22.192,35	0,00	0,00	0,00	0,00	0,00	-22.200,00
	5/612550/729910	Sonstige Aufwendungen	-20.777,00	0,00	0,00	0,00	0,00	0,00	-20.800,00
	5/612550/729950	Sonstige Aufwendungen	-1.415,35	0,00	0,00	0,00	0,00	0,00	-1.400,00
	Bedarfszuweisungen/KTZ		0,00	0,00	0,00	0,00	0,00	0,00	0,00
	Haushaltsrücklagen/Zahlungsmittelreserven		22.192,35	0,00	0,00	0,00	0,00	0,00	22.200,00
	6/612550/894100	Entnahmen von zweckgebundenen Haushaltsrücklagen	20.777,00	0,00	0,00	0,00	0,00	0,00	20.800,00
	6/612550/894500	Entnahmen von zweckgebundenen Haushaltsrücklagen	1.415,35	0,00	0,00	0,00	0,00	0,00	1.400,00
	Sonstige Kapitaltransfers und Subventionen		0,00	0,00	0,00	0,00	0,00	0,00	0,00
	Darlehen/Innere Darlehen		0,00	0,00	0,00	0,00	0,00	0,00	0,00
	Finanzierungsleasing		0,00	0,00	0,00	0,00	0,00	0,00	0,00
	Veräußerung langfristiges Vermögen und sonstiges		0,00	0,00	0,00	0,00	0,00	0,00	0,00
Finanzierungsergebnis 5612550			0,00	0,00	0,00	0,00	0,00	0,00	0,00
		<i>inklusive Vorjahre (gerundet)</i>		0,00	0,00	0,00	0,00	0,00	

1. Nachtragsvoranschlag 2024

Nachweis der Investitionstätigkeit

Stadtgemeinde Perg

Vorhaben	Vorhabensbezeichnung	RA Vorjahre	VA 2024	Plan 2025	Plan 2026	Plan 2027	Plan 2028	Plan Gesamt (gerundet)
Konto	Bezeichnung							
5850001	Wasserversorgung Abwicklung Rücklagen (2020 bis 2099)							
	Auszahlungen - Investitionen - Mittelverwendung	150.990,93	0,00	0,00	0,00	0,00	0,00	151.000,00
	Anschaffungs- oder Herstellungskosten	150.990,93	0,00	0,00	0,00	0,00	0,00	151.000,00
5/850000/794200	Zuw. an zweckgeb. Haushalts-RL aus Wasseranschlussgebühren (IB)	150.990,93	0,00	0,00	0,00	0,00	0,00	151.000,00
	Einzahlungen - Finanzierung - Mittelaufbringung	150.990,93	0,00	0,00	0,00	0,00	0,00	151.000,00
	Mittel aus Geldfluss aus der operativen Gebarung	73.215,81	0,00	0,00	0,00	0,00	0,00	73.200,00
5/850000/729920	Zuw. aus RL - IB	-77.775,12	0,00	0,00	0,00	0,00	0,00	-77.800,00
6/850000/829920	RL-Bildung aus IB	150.990,93	0,00	0,00	0,00	0,00	0,00	151.000,00
	Bedarfszuweisungen/KTZ	0,00	0,00	0,00	0,00	0,00	0,00	0,00
	Haushaltsrücklagen/Zahlungsmittelreserven	77.775,12	0,00	0,00	0,00	0,00	0,00	77.800,00
6/850000/894200	Entnahmen von zweckgebundenen Haushaltsrücklagen	77.775,12	0,00	0,00	0,00	0,00	0,00	77.800,00
	Sonstige Kapitaltransfers und Subventionen	0,00	0,00	0,00	0,00	0,00	0,00	0,00
	Darlehen/Innere Darlehen	0,00	0,00	0,00	0,00	0,00	0,00	0,00
	Finanzierungsleasing	0,00	0,00	0,00	0,00	0,00	0,00	0,00
	Veräußerung langfristiges Vermögen und sonstiges	0,00	0,00	0,00	0,00	0,00	0,00	0,00
Finanzierungsergebnis 5850001		0,00	0,00	0,00	0,00	0,00	0,00	0,00
	<i>inklusive Vorjahre (gerundet)</i>		0,00	0,00	0,00	0,00	0,00	

1. Nachtragsvoranschlag 2024

Nachweis der Investitionstätigkeit

Stadtgemeinde Perg

Vorhaben	Vorhabensbezeichnung	RA Vorjahre	VA 2024	Plan 2025	Plan 2026	Plan 2027	Plan 2028	Plan Gesamt (gerundet)
Konto	Bezeichnung							
5851001	Abwasser Abwicklung Rücklagen (2020 bis 2099)							
	Auszahlungen - Investitionen - Mittelverwendung	1.176.995,64	0,00	0,00	0,00	0,00	0,00	1.177.000,00
	Anschaffungs- oder Herstellungskosten	1.176.995,64	0,00	0,00	0,00	0,00	0,00	1.177.000,00
5/851000/794300	Zuw. an zweckgeb. Haushalts-RL - Kanalanschlussgeb. (IB)	576.328,64	0,00	0,00	0,00	0,00	0,00	576.300,00
5/851000/794700	Zuweisung an zweckgebundene Haushaltsrücklagen	8.944,88	0,00	0,00	0,00	0,00	0,00	8.900,00
5/851000/794851	Zuweisung an zweckgebundene Haushaltsrücklagen	591.722,12	0,00	0,00	0,00	0,00	0,00	591.700,00
	Einzahlungen - Finanzierung - Mittelaufbringung	1.176.995,64	0,00	0,00	0,00	0,00	0,00	1.177.000,00
	Mittel aus Geldfluss aus der operativen Gebarung	1.016.995,64	-400.000,00	-120.800,00	0,00	0,00	0,00	496.200,00
5/851000/729930	Zuw. aus Entrn. RL an BA 33	-160.000,00	-400.000,00	-120.800,00	0,00	0,00	0,00	-680.800,00
6/851000/829908	Einn. aus lfd. GT - ABA	591.722,12	0,00	0,00	0,00	0,00	0,00	591.700,00
6/851000/829930	Zuf aus IB an RL	576.328,64	0,00	0,00	0,00	0,00	0,00	576.300,00
6/851000/829970	Sonstige Erträge	8.944,88	0,00	0,00	0,00	0,00	0,00	8.900,00
	Bedarfszuweisungen/KTZ	0,00	0,00	0,00	0,00	0,00	0,00	0,00
	Haushaltsrücklagen/Zahlungsmittelreserven	160.000,00	400.000,00	120.800,00	0,00	0,00	0,00	680.800,00
6/851000/894300	Entnahmen von zweckgebundenen Haushaltsrücklagen	160.000,00	400.000,00	120.800,00	0,00	0,00	0,00	680.800,00
	Sonstige Kapitaltransfers und Subventionen	0,00	0,00	0,00	0,00	0,00	0,00	0,00
	Darlehen/Innere Darlehen	0,00	0,00	0,00	0,00	0,00	0,00	0,00
	Finanzierungsleasing	0,00	0,00	0,00	0,00	0,00	0,00	0,00
	Veräußerung langfristiges Vermögen und sonstiges	0,00	0,00	0,00	0,00	0,00	0,00	0,00
Finanzierungsergebnis 5851001		0,00	0,00	0,00	0,00	0,00	0,00	0,00
	<i>inklusive Vorjahre (gerundet)</i>		0,00	0,00	0,00	0,00	0,00	

1. Nachtragsvoranschlag 2024

Nachweis der Investitionstätigkeit

Stadtgemeinde Perg

Vorhaben	Vorhabensbezeichnung	RA Vorjahre	VA 2024	Plan 2025	Plan 2026	Plan 2027	Plan 2028	Plan Gesamt (gerundet)
Konto	Bezeichnung							
5940000	Sonderbedarfszuweisungen (2023 bis 2024)							
	Auszahlungen - Investitionen - Mittelverwendung	90.119,00	0,00	0,00	0,00	0,00	0,00	90.100,00
	Anschaffungs- oder Herstellungskosten	90.119,00	0,00	0,00	0,00	0,00	0,00	90.100,00
5/940000/795000	Zuweisung an allgemeine Haushaltsrücklagen	90.119,00	0,00					90.100,00
	Einzahlungen - Finanzierung - Mittelaufbringung	90.119,00	152.900,00	0,00	0,00	0,00	0,00	243.000,00
	Mittel aus Geldfluss aus der operativen Gebarung	0,00	-90.100,00	0,00	0,00	0,00	0,00	-90.100,00
5/940000/729984	Zuf. an V1859334 Vitalwelt Photovoltaik als IVZ	0,00	-90.100,00					-90.100,00
	Bedarfszuweisungen/KTZ	0,00	0,00	0,00	0,00	0,00	0,00	0,00
	Haushaltsrücklagen/Zahlungsmittelreserven	0,00	90.100,00	0,00	0,00	0,00	0,00	90.100,00
6/940000/895400	Entn. v. allg. Haushaltsrücklagen - Oö. Gdepaket 2023	0,00	90.100,00					90.100,00
	Sonstige Kapitaltransfers und Subventionen	90.119,00	152.900,00	0,00	0,00	0,00	0,00	243.000,00
6/940000/861400	Transfers von Ländern, Landesfonds und Landeskammern	90.119,00	152.900,00					243.000,00
	Darlehen/Innere Darlehen	0,00	0,00	0,00	0,00	0,00	0,00	0,00
	Finanzierungsleasing	0,00	0,00	0,00	0,00	0,00	0,00	0,00
	Veräußerung langfristiges Vermögen und sonstiges	0,00	0,00	0,00	0,00	0,00	0,00	0,00
Finanzierungsergebnis 5940000		0,00	152.900,00	0,00	0,00	0,00	0,00	152.900,00
	<i>inklusive Vorjahre (gerundet)</i>		152.900,00	152.900,00	152.900,00	152.900,00	152.900,00	

1. Nachtragsvoranschlag 2024

Nachweis der Investitionstätigkeit

Stadtgemeinde Perg

Vorhaben	Vorhabensbezeichnung	RA Vorjahre	VA 2024	Plan 2025	Plan 2026	Plan 2027	Plan 2028	Plan Gesamt (gerundet)
Konto	Bezeichnung							
2999990	Restliche sonstige Investitionen (2020 bis 2099)							
	Auszahlungen - Investitionen - Mittelverwendung	1.183.589,00	364.300,00	276.500,00	144.400,00	189.500,00	142.200,00	2.300.500,00
	Anschaffungs- oder Herstellungskosten	1.183.589,00	364.300,00	276.500,00	144.400,00	189.500,00	142.200,00	2.300.500,00
1/010000/042000	Amtsausstattung	3.486,05	0,00	0,00	0,00	0,00	0,00	3.500,00
1/010000/085000	Zur Veräußerung verfügbare Finanzinstrumente – langfristig	12.048,35	0,00	0,00	0,00	0,00	0,00	12.000,00
1/010010/040000	Fahrzeuge	0,00	0,00	45.000,00	0,00	45.000,00	0,00	90.000,00
1/010010/042000	Amtsausstattung	0,00	2.000,00	0,00	0,00	0,00	0,00	2.000,00
1/010010/085000	Zur Veräußerung verfügbare Finanzinstrumente – langfristig	5.163,17	3.000,00	3.000,00	3.000,00	3.000,00	3.000,00	20.200,00
1/016000/042000	Amtsausstattung	62.494,38	18.300,00	29.000,00	5.000,00	5.000,00	5.000,00	124.800,00
1/016000/070000	Aktivierungsfähige Rechte (immaterielle Vermögenswerte)	56.714,93	0,00	48.300,00	0,00	0,00	0,00	105.000,00
1/022010/042000	Amtsausstattung	3.993,12	3.000,00	0,00	0,00	0,00	0,00	7.000,00
1/133000/006000	Sonstige Grundstückseinrichtungen	0,00	10.000,00	0,00	0,00	0,00	0,00	10.000,00
1/163010/040000	Fahrzeuge	3.349,80	0,00	0,00	0,00	0,00	0,00	3.300,00
1/163010/042000	Betriebsausstattung (Globalbudgetanteil)	32.839,90	3.000,00	3.000,00	3.000,00	3.000,00	3.000,00	47.800,00
1/163020/020000	Maschinen u. maschinelle Anl.	10.364,38	0,00	0,00	0,00	0,00	0,00	10.400,00
1/163020/040000	Fahrzeuge	6.840,00	0,00	0,00	0,00	0,00	0,00	6.800,00
1/163020/042000	Betriebsausstattung (Globalbudgetanteil)	24.834,21	1.000,00	1.000,00	1.000,00	1.000,00	1.000,00	29.800,00
1/179000/020000	Maschinen und maschinelle Anlagen	25.917,60	0,00	0,00	0,00	0,00	0,00	25.900,00
1/210000/042000	Amts-, Betriebs- und Geschäftsausstattung	3.812,40	0,00	0,00	0,00	0,00	0,00	3.800,00
1/211010/042000	Betriebsausstattung (Globalbudgetanteil)	112.934,15	15.000,00	15.000,00	15.000,00	15.000,00	15.000,00	187.900,00
1/211010/085000	Zur Veräußerung verfügbare Finanzinstrumente – langfristig	1.732,46	0,00	0,00	0,00	0,00	0,00	1.700,00
1/211020/006000	Sonstige Grundstückseinrichtungen	7.162,45	0,00	0,00	0,00	0,00	0,00	7.200,00
1/211020/042000	Betriebsausstattung (Globalbudgetanteil)	62.190,64	6.000,00	6.000,00	6.000,00	6.000,00	6.000,00	92.200,00
1/212010/042000	Betriebsausstattung (Globalbudgetanteil)	69.468,96	15.000,00	15.000,00	15.000,00	15.000,00	15.000,00	144.500,00
1/212010/070000	Aktivierungsfähige Rechte (immaterielle Vermögenswerte)	5.739,88	0,00	0,00	0,00	0,00	0,00	5.700,00
1/212010/085000	Zur Veräußerung verfügbare Finanzinstrumente – langfristig	2.187,00	800,00	800,00	800,00	800,00	0,00	5.400,00
1/212020/042000	Betriebsausstattung (Globalbudgetanteil)	31.040,63	4.200,00	12.500,00	12.500,00	12.500,00	12.500,00	85.200,00

1. Nachtragsvoranschlag 2024

Nachweis der Investitionstätigkeit

Stadtgemeinde Perg

Vorhaben	Vorhabensbezeichnung		RA Vorjahre	VA 2024	Plan 2025	Plan 2026	Plan 2027	Plan 2028	Plan Gesamt (gerundet)
Konto	Bezeichnung								
1/214010/042000	Betriebsausstattung (Globalbudgetanteil)		45.138,90	20.000,00	20.000,00	20.000,00	20.000,00	20.000,00	145.100,00
1/222010/085000	Zur Veräußerung verfügbare Finanzinstrumente – langfristig		2.483,62	0,00	0,00	0,00	0,00	0,00	2.500,00
1/232030/042000	Betriebsausstattung		8.712,78	0,00	0,00	0,00	0,00	0,00	8.700,00
1/232050/042000	Amts-, Betriebs- und Geschäftsausstattung		0,00	14.000,00	0,00	0,00	0,00	0,00	14.000,00
1/240000/042000	Amts-, Betriebs- und Geschäftsausstattung		3.177,00	0,00	0,00	0,00	0,00	0,00	3.200,00
1/240010/085000	Zur Veräußerung verfügbare Finanzinstrumente – langfristig		31.468,49	0,00	0,00	0,00	0,00	0,00	31.500,00
1/240020/006000	Sonstige Grundstückseinrichtungen		0,00	2.000,00	0,00	0,00	0,00	0,00	2.000,00
1/240020/010000	Gebäude		549,28	0,00	0,00	0,00	0,00	0,00	500,00
1/240020/042000	Betriebsausstattung		10.742,87	4.000,00	0,00	0,00	0,00	0,00	14.700,00
1/240020/085000	Zur Veräußerung verfügbare Finanzinstrumente – langfristig		12.028,23	2.900,00	3.000,00	3.100,00	3.200,00	3.200,00	27.400,00
1/240022/042000	Amts-, Betriebs- und Geschäftsausstattung		7.061,07	4.700,00	0,00	0,00	0,00	0,00	11.800,00
1/240030/042000	Betriebsausstattung		1.828,90	0,00	0,00	0,00	0,00	0,00	1.800,00
1/240030/085000	Zur Veräußerung verfügbare Finanzinstrumente – langfristig		3.901,35	1.300,00	1.300,00	1.300,00	1.300,00	1.300,00	10.400,00
1/240050/006000	Sonstige Grundstückseinrichtungen		0,00	5.000,00	0,00	0,00	0,00	0,00	5.000,00
1/240050/042000	Amts-, Betriebs- und Geschäftsausstattung		5.596,03	0,00	0,00	0,00	0,00	0,00	5.600,00
1/240050/085000	Zur Veräußerung verfügbare Finanzinstrumente – langfristig		11.187,58	11.200,00	9.600,00	4.700,00	4.700,00	3.200,00	44.600,00
1/240051/042000	Amts-, Betriebs- und Geschäftsausstattung		0,00	6.900,00	0,00	0,00	0,00	0,00	6.900,00
1/240090/042000	Betriebsausstattung		991,43	11.000,00	0,00	0,00	0,00	0,00	12.000,00
1/240090/085000	Zur Veräußerung verfügbare Finanzinstrumente – langfristig		419,86	0,00	0,00	0,00	0,00	0,00	400,00
1/240820/042000	Betriebsausstattung		15.273,60	5.000,00	0,00	0,00	0,00	0,00	20.300,00
1/240820/042030	Betriebsausstattung Krabbelstube Waidhoferstraße		11.800,42	0,00	0,00	0,00	0,00	0,00	11.800,00
1/240830/042000	Amts-, Betriebs- und Geschäftsausstattung		0,00	2.000,00	0,00	0,00	0,00	0,00	2.000,00
1/263010/042000	Betriebsausstattung		14.353,63	6.000,00	0,00	0,00	0,00	0,00	20.400,00
1/263010/085000	Zur Veräußerung verfügbare Finanzinstrumente – langfristig		6.513,78	0,00	0,00	0,00	0,00	0,00	6.500,00
1/269050/050000	Sonderanlagen		0,00	15.000,00	0,00	0,00	0,00	0,00	15.000,00
1/273010/042000	Betriebsausstattung		4.046,35	1.000,00	0,00	0,00	0,00	0,00	5.000,00

1. Nachtragsvoranschlag 2024

Nachweis der Investitionstätigkeit

Stadtgemeinde Perg

Vorhaben	Vorhabensbezeichnung	RA Vorjahre	VA 2024	Plan 2025	Plan 2026	Plan 2027	Plan 2028	Plan Gesamt (gerundet)
Konto	Bezeichnung							
1/320010/042000	Betriebsausstattung (v.a. Instrumente) Gde.Anteil+Globalbudget	35.351,89	11.000,00	11.000,00	11.000,00	11.000,00	11.000,00	90.400,00
1/330010/042000	Amts-, Betriebs- und Geschäftsausstattung	1.080,00	0,00	0,00	0,00	0,00	0,00	1.100,00
1/360010/042000	Amts-, Betriebs- und Geschäftsausstattung	0,00	8.000,00	0,00	0,00	0,00	0,00	8.000,00
1/369000/042000	Amts-, Betriebs- und Geschäftsausstattung	0,00	5.000,00	0,00	0,00	0,00	0,00	5.000,00
1/612000/002000	Straßenbauten	750,00	0,00	0,00	0,00	0,00	0,00	800,00
1/612000/042000	Amts-, Betriebs- und Geschäftsausstattung	1.990,97	2.000,00	0,00	0,00	0,00	0,00	4.000,00
1/616000/002000	Straßenbauten	1.628,84	30.000,00	0,00	0,00	0,00	0,00	31.600,00
1/617010/010000	Gebäude	8.578,49	0,00	0,00	0,00	0,00	0,00	8.600,00
1/617010/020000	Maschinen u. maschinelle Anl.	29.613,51	30.000,00	0,00	0,00	0,00	0,00	59.600,00
1/617010/030000	Werkzeuge und sonstige Erzeugungshilfsmittel	7.371,01	0,00	0,00	0,00	0,00	0,00	7.400,00
1/617010/042000	Betriebsausstattung	86.054,42	1.500,00	0,00	0,00	0,00	0,00	87.600,00
1/617010/050000	Sonderanlagen	2.146,21	0,00	0,00	0,00	0,00	0,00	2.100,00
1/617010/070000	Aktivierungsfähige Rechte (immaterielle Vermögenswerte)	0,00	1.000,00	1.000,00	1.000,00	1.000,00	1.000,00	5.000,00
1/617010/085000	Zur Veräußerung verfügbare Finanzinstrumente – langfristig	29.824,71	6.900,00	4.900,00	4.900,00	4.900,00	4.900,00	56.300,00
1/640000/050000	Sonderanlagen z. Regelung u. Sicherung d.Verkehrs	1.279,84	0,00	0,00	0,00	0,00	0,00	1.300,00
1/649000/010000	Gebäude Buswartehaus	43.451,65	10.000,00	10.000,00	0,00	0,00	0,00	63.500,00
1/815010/030000	Werkzeuge und sonstige Erzeugungsmittel	870,00	0,00	0,00	0,00	0,00	0,00	900,00
1/815020/006000	Sonstige Grundstückseinrichtungen	73.492,83	30.000,00	5.000,00	5.000,00	5.000,00	5.000,00	123.500,00
1/816000/050000	Sonderanlagen Anlagen d.öffentl.Beleuchtung	72.510,86	0,00	0,00	0,00	0,00	0,00	72.500,00
1/816000/062000	Im Bau befindliche technische Anlagen/Fahrzeuge/Maschinen	1.464,41	15.000,00	30.000,00	30.000,00	30.000,00	30.000,00	136.500,00
1/816000/062001	Im Bau befindliche technische Anlagen/Fahrzeuge/Maschinen Rilkestraße	1.160,72	0,00	0,00	0,00	0,00	0,00	1.200,00
1/816000/062002	Im Bau befindliche technische Anlagen/Fahrzeuge/Maschinen Unterfeld	1.881,90	0,00	0,00	0,00	0,00	0,00	1.900,00
1/840000/001000	Unbebaute Grundstücke	3.360,00	10.000,00	0,00	0,00	0,00	0,00	13.400,00
1/859310/006000	Sonstige Grundstückseinrichtungen	0,00	0,00	0,00	0,00	0,00	0,00	0,00

1. Nachtragsvoranschlag 2024

Nachweis der Investitionstätigkeit

Stadtgemeinde Perg

Vorhaben	Vorhabensbezeichnung		RA Vorjahre	VA 2024	Plan 2025	Plan 2026	Plan 2027	Plan 2028	Plan Gesamt (gerundet)
Konto	Bezeichnung								
1/859310/042000	Betriebsausstattung		1.242,15	0,00	0,00	0,00	0,00	0,00	1.200,00
1/859310/050000	Sonderanlagen		0,00	0,00	0,00	0,00	0,00	0,00	0,00
1/859310/085000	Zur Veräußerung verfügbare Finanzinstrumente – langfristig		5.769,02	600,00	600,00	600,00	600,00	600,00	8.800,00
1/859330/042000	Betriebsausstattung		10.083,47	6.600,00	0,00	0,00	0,00	0,00	16.700,00
1/859330/085000	Zur Veräußerung verfügbare Finanzinstrumente – langfristig		11.042,47	3.400,00	1.500,00	1.500,00	1.500,00	1.500,00	20.400,00
1/914000/081000	Beteiligungen an assoziierten Unternehmen		10.000,00	0,00	0,00	0,00	0,00	0,00	10.000,00
Einzahlungen - Finanzierung - Mittelaufbringung			0,00	0,00	0,00	0,00	0,00	0,00	0,00
Mittel aus Geldfluss aus der operativen Gebarung			0,00	0,00	0,00	0,00	0,00	0,00	0,00
Bedarfszuweisungen/KTZ			0,00	0,00	0,00	0,00	0,00	0,00	0,00
Haushaltsrücklagen/Zahlungsmittelreserven			0,00	0,00	0,00	0,00	0,00	0,00	0,00
Sonstige Kapitaltransfers und Subventionen			0,00	0,00	0,00	0,00	0,00	0,00	0,00
Darlehen/Innere Darlehen			0,00	0,00	0,00	0,00	0,00	0,00	0,00
Finanzierungsleasing			0,00	0,00	0,00	0,00	0,00	0,00	0,00
Veräußerung langfristiges Vermögen und sonstiges			0,00	0,00	0,00	0,00	0,00	0,00	0,00
Finanzierungsergebnis 2999990			-1.183.589,00	-364.300,00	-276.500,00	-144.400,00	-189.500,00	-142.200,00	-2.300.500,00
			<i>inklusive Vorjahre (gerundet)</i>	-1.547.900,00	-1.824.400,00	-1.968.800,00	-2.158.300,00	-2.300.500,00	

1. Nachtragsvoranschlag 2024

Nachweis der Investitionstätigkeit

Stadtgemeinde Perg

Salden Finanzierungsergebnisse		RA Vorjahre	VA 2024	Plan 2025	Plan 2026	Plan 2027	Plan 2028	Plan Gesamt (gerundet)
1240510	Kindergarten NEU Machlandstraße (2020 bis 2021)							
	Auszahlungen - Investitionen - Mittelverwendung	5.155.021,95	4.100,00	0,00	0,00	0,00	0,00	5.159.100,00
	Einzahlungen - Finanzierung - Mittelherkunft	5.155.021,95	4.100,00	0,00	0,00	0,00	0,00	5.159.100,00
		0,00	0,00	0,00	0,00	0,00	0,00	0,00
	<i>inklusive Vorjahre (gerundet)</i>		0,00	0,00	0,00	0,00	0,00	
1211010	Volksschule Perg Containerzubau (2022 bis 2099)							
	Auszahlungen - Investitionen - Mittelverwendung	235.534,62	6.200,00	0,00	0,00	0,00	0,00	241.700,00
	Einzahlungen - Finanzierung - Mittelherkunft	235.534,62	6.200,00	0,00	0,00	0,00	0,00	241.700,00
		0,00	0,00	0,00	0,00	0,00	0,00	0,00
	<i>inklusive Vorjahre (gerundet)</i>		0,00	0,00	0,00	0,00	0,00	
1010020	Verwaltungserweiterung Fadingerstr. 1 (2021 bis 2022)							
	Auszahlungen - Investitionen - Mittelverwendung	502.394,20	1.500.000,00	0,00	0,00	0,00	0,00	2.002.400,00
	Einzahlungen - Finanzierung - Mittelherkunft	502.394,20	1.500.000,00	0,00	0,00	0,00	0,00	2.002.400,00
		0,00	0,00	0,00	0,00	0,00	0,00	0,00
	<i>inklusive Vorjahre (gerundet)</i>		0,00	0,00	0,00	0,00	0,00	
1211011	Volksschule Perg Zu-/Umbau Erweiterung (2022 bis 2023)							
	Auszahlungen - Investitionen - Mittelverwendung	0,00	350.000,00	4.538.700,00	0,00	0,00	0,00	4.888.700,00
	Einzahlungen - Finanzierung - Mittelherkunft	0,00	350.000,00	4.538.700,00	0,00	0,00	0,00	4.888.700,00
		0,00	0,00	0,00	0,00	0,00	0,00	0,00
	<i>inklusive Vorjahre (gerundet)</i>		0,00	0,00	0,00	0,00	0,00	
1322010	Musikprobenraum Pergkirchen Neubau (2020 bis 2021)							
	Auszahlungen - Investitionen - Mittelverwendung	44.151,19	853.200,00	892.800,00	0,00	0,00	0,00	1.790.200,00
	Einzahlungen - Finanzierung - Mittelherkunft	44.151,19	853.200,00	892.800,00	0,00	0,00	0,00	1.790.200,00
		0,00	0,00	0,00	0,00	0,00	0,00	0,00
	<i>inklusive Vorjahre (gerundet)</i>		0,00	0,00	0,00	0,00	0,00	
1163220	FF Pergkirchen LFA Löschfahrz. Ankauf/Ersatzbe							
	Auszahlungen - Investitionen - Mittelverwendung	192.084,40	333.200,00	0,00	0,00	0,00	0,00	525.300,00
	Einzahlungen - Finanzierung - Mittelherkunft	192.084,40	333.200,00	0,00	0,00	0,00	0,00	525.300,00
		0,00	0,00	0,00	0,00	0,00	0,00	0,00
	<i>inklusive Vorjahre (gerundet)</i>		0,00	0,00	0,00	0,00	0,00	
1611020	Landesstr.-Querungshilfe Weinzierl (2023 bis 2099)							
	Auszahlungen - Investitionen - Mittelverwendung	0,00	300.000,00	0,00	0,00	0,00	0,00	300.000,00
	Einzahlungen - Finanzierung - Mittelherkunft	0,00	300.000,00	0,00	0,00	0,00	0,00	300.000,00
		0,00	0,00	0,00	0,00	0,00	0,00	0,00
	<i>inklusive Vorjahre (gerundet)</i>		0,00	0,00	0,00	0,00	0,00	

1. Nachtragsvoranschlag 2024

Nachweis der Investitionstätigkeit

Stadtgemeinde Perg

Salden Finanzierungsergebnisse		RA Vorjahre	VA 2024	Plan 2025	Plan 2026	Plan 2027	Plan 2028	Plan Gesamt (gerundet)
1612071	Sanierung Heuwiesen-/Labauernbrücke (2023 bis							
	Auszahlungen - Investitionen - Mittelverwendung	537,68	250.000,00	0,00	0,00	0,00	0,00	250.500,00
	Einzahlungen - Finanzierung - Mittelherkunft	537,68	250.000,00	0,00	0,00	0,00	0,00	250.500,00
		0,00	0,00	0,00	0,00	0,00	0,00	0,00
	<i>inklusive Vorjahre (gerundet)</i>		0,00	0,00	0,00	0,00	0,00	
1859334	Vitalwelt Photovoltaik-Anlage (2023 bis 2099)							
	Auszahlungen - Investitionen - Mittelverwendung	124.500,00	207.000,00	0,00	0,00	0,00	0,00	331.500,00
	Einzahlungen - Finanzierung - Mittelherkunft	124.500,00	207.000,00	0,00	0,00	0,00	0,00	331.500,00
		0,00	0,00	0,00	0,00	0,00	0,00	0,00
	<i>inklusive Vorjahre (gerundet)</i>		0,00	0,00	0,00	0,00	0,00	
1163019	FF Perg - Investive Einzelvorhaben (2020 bis 2099)							
	Auszahlungen - Investitionen - Mittelverwendung	45.000,00	130.000,00	80.000,00	0,00	300.000,00	0,00	555.000,00
	Einzahlungen - Finanzierung - Mittelherkunft	45.000,00	130.000,00	80.000,00	0,00	300.000,00	0,00	555.000,00
		0,00	0,00	0,00	0,00	0,00	0,00	0,00
	<i>inklusive Vorjahre (gerundet)</i>		0,00	0,00	0,00	0,00	0,00	
1212021	Mittelschule Perg Schulzentrum Photovoltaik-Anlage							
	Auszahlungen - Investitionen - Mittelverwendung	20.350,00	72.000,00	0,00	0,00	0,00	0,00	92.400,00
	Einzahlungen - Finanzierung - Mittelherkunft	20.350,00	72.000,00	0,00	0,00	0,00	0,00	92.400,00
		0,00	0,00	0,00	0,00	0,00	0,00	0,00
	<i>inklusive Vorjahre (gerundet)</i>		0,00	0,00	0,00	0,00	0,00	
1240023	Kindergarten Haydnstraße Gruppenerweiterung (2023 bis 2029)							
	Auszahlungen - Investitionen - Mittelverwendung	0,00	13.000,00	600.000,00	0,00	0,00	0,00	613.000,00
	Einzahlungen - Finanzierung - Mittelherkunft	0,00	13.000,00	600.000,00	0,00	0,00	0,00	613.000,00
		0,00	0,00	0,00	0,00	0,00	0,00	0,00
	<i>inklusive Vorjahre (gerundet)</i>		0,00	0,00	0,00	0,00	0,00	
1240031	Kindergarten Pergkirchen Gruppenerweiterung (2023 bis 2029)							
	Auszahlungen - Investitionen - Mittelverwendung	0,00	8.000,00	250.000,00	0,00	0,00	0,00	258.000,00
	Einzahlungen - Finanzierung - Mittelherkunft	0,00	8.000,00	250.000,00	0,00	0,00	0,00	258.000,00
		0,00	0,00	0,00	0,00	0,00	0,00	0,00
	<i>inklusive Vorjahre (gerundet)</i>		0,00	0,00	0,00	0,00	0,00	
1211110	VS-Pergkirchen - San., Fassade, Dach u. Portale (2023 bis 2029)							
	Auszahlungen - Investitionen - Mittelverwendung	0,00	0,00	500.000,00	500.000,00	0,00	0,00	1.000.000,00
	Einzahlungen - Finanzierung - Mittelherkunft	0,00	0,00	500.000,00	500.000,00	0,00	0,00	1.000.000,00
		0,00	0,00	0,00	0,00	0,00	0,00	0,00
	<i>inklusive Vorjahre (gerundet)</i>		0,00	0,00	0,00	0,00	0,00	

1. Nachtragsvoranschlag 2024

Nachweis der Investitionstätigkeit

Stadtgemeinde Perg

Salden Finanzierungsergebnisse		RA Vorjahre	VA 2024	Plan 2025	Plan 2026	Plan 2027	Plan 2028	Plan Gesamt (gerundet)
1617020	Bauhof - Erweiterung Sozialraum, Sanierung Kelle							
	Auszahlungen - Investitionen - Mittelverwendung	0,00	0,00	200.000,00	400.000,00	0,00	0,00	600.000,00
	Einzahlungen - Finanzierung - Mittelherkunft	0,00	0,00	200.000,00	400.000,00	0,00	0,00	600.000,00
		0,00	0,00	0,00	0,00	0,00	0,00	0,00
	<i>inklusive Vorjahre (gerundet)</i>		0,00	0,00	0,00	0,00	0,00	
1163011	FF Perg - Einsatzzentrale und Haustechnik (2023							
	Auszahlungen - Investitionen - Mittelverwendung	0,00	0,00	253.500,00	0,00	0,00	0,00	253.500,00
	Einzahlungen - Finanzierung - Mittelherkunft	0,00	0,00	253.500,00	0,00	0,00	0,00	253.500,00
		0,00	0,00	0,00	0,00	0,00	0,00	0,00
	<i>inklusive Vorjahre (gerundet)</i>		0,00	0,00	0,00	0,00	0,00	
1616110	Güterwege (2020 bis 2099)							
	Auszahlungen - Investitionen - Mittelverwendung	236.953,70	0,00	30.000,00	110.000,00	30.000,00	30.000,00	437.000,00
	Einzahlungen - Finanzierung - Mittelherkunft	236.953,70	0,00	30.000,00	110.000,00	30.000,00	30.000,00	437.000,00
		0,00	0,00	0,00	0,00	0,00	0,00	0,00
	<i>inklusive Vorjahre (gerundet)</i>		0,00	0,00	0,00	0,00	0,00	
1212020	Mittelschule Perg Schulzentrum Sanierung (2020							
	Auszahlungen - Investitionen - Mittelverwendung	429.607,48	0,00	0,00	1.700.000,00	1.700.000,00	1.700.000,00	5.529.600,00
	Einzahlungen - Finanzierung - Mittelherkunft	429.607,48	0,00	0,00	1.700.000,00	1.700.000,00	1.700.000,00	5.529.600,00
		0,00	0,00	0,00	0,00	0,00	0,00	0,00
	<i>inklusive Vorjahre (gerundet)</i>		0,00	0,00	0,00	0,00	0,00	
1320020	LMS Erneuerung Vortragssaal (2020 bis 2099)							
	Auszahlungen - Investitionen - Mittelverwendung	0,00	0,00	0,00	220.000,00	0,00	0,00	220.000,00
	Einzahlungen - Finanzierung - Mittelherkunft	0,00	0,00	0,00	220.000,00	0,00	0,00	220.000,00
		0,00	0,00	0,00	0,00	0,00	0,00	0,00
	<i>inklusive Vorjahre (gerundet)</i>		0,00	0,00	0,00	0,00	0,00	
1214011	PTS Perg Photovoltaik-Anlage (2023 bis 2099)							
	Auszahlungen - Investitionen - Mittelverwendung	28.450,00	0,00	0,00	79.000,00	0,00	0,00	107.500,00
	Einzahlungen - Finanzierung - Mittelherkunft	28.450,00	0,00	0,00	79.000,00	0,00	0,00	107.500,00
		0,00	0,00	0,00	0,00	0,00	0,00	0,00
	<i>inklusive Vorjahre (gerundet)</i>		0,00	0,00	0,00	0,00	0,00	
1211012	Volksschule Perg Photovoltaik- Anlage (2023 bis 2							
	Auszahlungen - Investitionen - Mittelverwendung	29.900,00	0,00	0,00	72.000,00	0,00	0,00	101.900,00
	Einzahlungen - Finanzierung - Mittelherkunft	29.900,00	0,00	0,00	72.000,00	0,00	0,00	101.900,00
		0,00	0,00	0,00	0,00	0,00	0,00	0,00
	<i>inklusive Vorjahre (gerundet)</i>		0,00	0,00	0,00	0,00	0,00	

1. Nachtragsvoranschlag 2024

Nachweis der Investitionstätigkeit

Stadtgemeinde Perg

Salden Finanzierungsergebnisse		RA Vorjahre	VA 2024	Plan 2025	Plan 2026	Plan 2027	Plan 2028	Plan Gesamt (gerundet)
1320011	LMS Photovoltaik-Anlage (2023 bis 2099)							
	Auszahlungen - Investitionen - Mittelverwendung	19.150,00	0,00	0,00	50.400,00	0,00	0,00	69.600,00
	Einzahlungen - Finanzierung - Mittelherkunft	19.150,00	0,00	0,00	50.400,00	0,00	0,00	69.600,00
		0,00	0,00	0,00	0,00	0,00	0,00	0,00
	<i>inklusive Vorjahre (gerundet)</i>		0,00	0,00	0,00	0,00	0,00	
1240052	Kindergarten Machlandstraße Photovoltaik-Anlage							
	Auszahlungen - Investitionen - Mittelverwendung	9.958,33	0,00	0,00	44.500,00	0,00	0,00	54.500,00
	Einzahlungen - Finanzierung - Mittelherkunft	9.958,33	0,00	0,00	44.500,00	0,00	0,00	54.500,00
		0,00	0,00	0,00	0,00	0,00	0,00	0,00
	<i>inklusive Vorjahre (gerundet)</i>		0,00	0,00	0,00	0,00	0,00	
1617011	Bauhof Photovoltaik-Anlage (2023 bis 2099)							
	Auszahlungen - Investitionen - Mittelverwendung	10.332,00	0,00	0,00	41.400,00	0,00	0,00	51.700,00
	Einzahlungen - Finanzierung - Mittelherkunft	10.332,00	0,00	0,00	41.400,00	0,00	0,00	51.700,00
		0,00	0,00	0,00	0,00	0,00	0,00	0,00
	<i>inklusive Vorjahre (gerundet)</i>		0,00	0,00	0,00	0,00	0,00	
1179000	Hochwasserschutz (2002 bis 2099)							
	Auszahlungen - Investitionen - Mittelverwendung	164.091,78	53.000,00	0,00	0,00	0,00	800.000,00	1.017.100,00
	Einzahlungen - Finanzierung - Mittelherkunft	164.091,78	53.000,00	0,00	0,00	0,00	800.000,00	1.017.100,00
		0,00	0,00	0,00	0,00	0,00	0,00	0,00
	<i>inklusive Vorjahre (gerundet)</i>		0,00	0,00	0,00	0,00	0,00	
1212000	NMS 1 Perg - Zubau (VFI) (2015 bis 2099)							
	Auszahlungen - Investitionen - Mittelverwendung	14.300.989,60	400.000,00	0,00	245.500,00	0,00	0,00	14.946.500,00
	Einzahlungen - Finanzierung - Mittelherkunft	14.700.989,60	0,00	0,00	245.500,00	0,00	0,00	14.946.500,00
		400.000,00	-400.000,00	0,00	0,00	0,00	0,00	0,00
	<i>inklusive Vorjahre (gerundet)</i>		0,00	0,00	0,00	0,00	0,00	
1612060	Straßenbauprogramm (2020 bis 2099)							
	Auszahlungen - Investitionen - Mittelverwendung	4.885.120,38	400.000,00	422.000,00	860.000,00	1.250.000,00	633.000,00	8.450.100,00
	Einzahlungen - Finanzierung - Mittelherkunft	4.885.120,38	400.000,00	422.000,00	860.000,00	1.250.000,00	633.000,00	8.450.100,00
		0,00	0,00	0,00	0,00	0,00	0,00	0,00
	<i>inklusive Vorjahre (gerundet)</i>		0,00	0,00	0,00	0,00	0,00	
1617010	Bauhof - Investive Einzelvorhaben (2020 bis 2099)							
	Auszahlungen - Investitionen - Mittelverwendung	190.825,80	172.600,00	0,00	110.000,00	0,00	50.000,00	523.400,00
	Einzahlungen - Finanzierung - Mittelherkunft	190.825,80	172.600,00	0,00	110.000,00	0,00	50.000,00	523.400,00
		0,00	0,00	0,00	0,00	0,00	0,00	0,00
	<i>inklusive Vorjahre (gerundet)</i>		0,00	0,00	0,00	0,00	0,00	

1. Nachtragsvoranschlag 2024

Nachweis der Investitionstätigkeit

Stadtgemeinde Perg

Salden Finanzierungsergebnisse		RA Vorjahre	VA 2024	Plan 2025	Plan 2026	Plan 2027	Plan 2028	Plan Gesamt (gerundet)
1815019	Park- und Gartenanlagen - Investive Einzelvorhab							
	Auszahlungen - Investitionen - Mittelverwendung	0,00	39.500,00	0,00	0,00	120.000,00	0,00	159.500,00
	Einzahlungen - Finanzierung - Mittelherkunft	0,00	39.500,00	0,00	0,00	120.000,00	0,00	159.500,00
		0,00	0,00	0,00	0,00	0,00	0,00	0,00
	<i>inklusive Vorjahre (gerundet)</i>		0,00	0,00	0,00	0,00	0,00	
1859319	Vitalwelt - Freibad - Investive Einzelvorhaben (202							
	Auszahlungen - Investitionen - Mittelverwendung	18.040,00	28.000,00	0,00	0,00	0,00	0,00	46.000,00
	Einzahlungen - Finanzierung - Mittelherkunft	18.040,00	28.000,00	0,00	0,00	0,00	0,00	46.000,00
		0,00	0,00	0,00	0,00	0,00	0,00	0,00
	<i>inklusive Vorjahre (gerundet)</i>		0,00	0,00	0,00	0,00	0,00	
1859339	Vitalwelt -Hallenbad,Sauna,Salzwelt - Invest.Einzelv							
	Auszahlungen - Investitionen - Mittelverwendung	100.694,43	26.000,00	120.000,00	0,00	0,00	0,00	246.700,00
	Einzahlungen - Finanzierung - Mittelherkunft	100.694,43	26.000,00	120.000,00	0,00	0,00	0,00	246.700,00
		0,00	0,00	0,00	0,00	0,00	0,00	0,00
	<i>inklusive Vorjahre (gerundet)</i>		0,00	0,00	0,00	0,00	0,00	
1616020	Geh- und Radweg Tobra neu (2020 bis 2024)							
	Auszahlungen - Investitionen - Mittelverwendung	926.512,67	1.500,00	0,00	0,00	0,00	0,00	928.000,00
	Einzahlungen - Finanzierung - Mittelherkunft	926.512,67	1.500,00	0,00	0,00	0,00	0,00	928.000,00
		0,00	0,00	0,00	0,00	0,00	0,00	0,00
	<i>inklusive Vorjahre (gerundet)</i>		0,00	0,00	0,00	0,00	0,00	
1164009	Förderung der Brandbekämpfung - Invest.Einzelv							
	Auszahlungen - Investitionen - Mittelverwendung	0,00	0,00	50.000,00	25.000,00	0,00	0,00	75.000,00
	Einzahlungen - Finanzierung - Mittelherkunft	0,00	0,00	50.000,00	25.000,00	0,00	0,00	75.000,00
		0,00	0,00	0,00	0,00	0,00	0,00	0,00
	<i>inklusive Vorjahre (gerundet)</i>		0,00	0,00	0,00	0,00	0,00	
1269010	Beachvolleyball/Pumptrack/Funcourt (2020 bis 20							
	Auszahlungen - Investitionen - Mittelverwendung	271.267,43	0,00	0,00	80.000,00	0,00	0,00	351.300,00
	Einzahlungen - Finanzierung - Mittelherkunft	271.267,43	0,00	0,00	80.000,00	0,00	0,00	351.300,00
		0,00	0,00	0,00	0,00	0,00	0,00	0,00
	<i>inklusive Vorjahre (gerundet)</i>		0,00	0,00	0,00	0,00	0,00	
1850180	WVA BA 18 (2022 bis 2099)							
	Auszahlungen - Investitionen - Mittelverwendung	0,00	200.000,00	200.000,00	400.000,00	400.000,00	400.000,00	1.600.000,00
	Einzahlungen - Finanzierung - Mittelherkunft	0,00	200.000,00	200.000,00	400.000,00	400.000,00	400.000,00	1.600.000,00
		0,00	0,00	0,00	0,00	0,00	0,00	0,00
	<i>inklusive Vorjahre (gerundet)</i>		0,00	0,00	0,00	0,00	0,00	

1. Nachtragsvoranschlag 2024

Nachweis der Investitionstätigkeit

Stadtgemeinde Perg

Salden Finanzierungsergebnisse		RA Vorjahre	VA 2024	Plan 2025	Plan 2026	Plan 2027	Plan 2028	Plan Gesamt (gerundet)
1850160	WVA BA 16 (2020 bis 2099)							
	Auszahlungen - Investitionen - Mittelverwendung	1.205.022,69	200.000,00	200.000,00	0,00	0,00	0,00	1.605.000,00
	Einzahlungen - Finanzierung - Mittelherkunft	1.205.022,69	200.000,00	200.000,00	0,00	0,00	0,00	1.605.000,00
		0,00	0,00	0,00	0,00	0,00	0,00	0,00
	<i>inklusive Vorjahre (gerundet)</i>		0,00	0,00	0,00	0,00	0,00	
1850190	WVA BA 19 (LIS) (2023 bis 2027)							
	Auszahlungen - Investitionen - Mittelverwendung	0,00	50.000,00	50.000,00	50.000,00	0,00	0,00	150.000,00
	Einzahlungen - Finanzierung - Mittelherkunft	0,00	50.000,00	50.000,00	50.000,00	0,00	0,00	150.000,00
		0,00	0,00	0,00	0,00	0,00	0,00	0,00
	<i>inklusive Vorjahre (gerundet)</i>		0,00	0,00	0,00	0,00	0,00	
1850170	WVA BA 17 (2020 bis 2099)							
	Auszahlungen - Investitionen - Mittelverwendung	46.870,05	50.000,00	50.000,00	0,00	0,00	0,00	146.900,00
	Einzahlungen - Finanzierung - Mittelherkunft	46.870,05	50.000,00	50.000,00	0,00	0,00	0,00	146.900,00
		0,00	0,00	0,00	0,00	0,00	0,00	0,00
	<i>inklusive Vorjahre (gerundet)</i>		0,00	0,00	0,00	0,00	0,00	
1850009	Wasserversorgung - Investive Einzelvorhaben (20							
	Auszahlungen - Investitionen - Mittelverwendung	305.661,51	15.000,00	0,00	0,00	0,00	0,00	320.700,00
	Einzahlungen - Finanzierung - Mittelherkunft	305.661,51	15.000,00	0,00	0,00	0,00	0,00	320.700,00
		0,00	0,00	0,00	0,00	0,00	0,00	0,00
	<i>inklusive Vorjahre (gerundet)</i>		0,00	0,00	0,00	0,00	0,00	
1851350	ABA BA 35 (2020 bis 2099)							
	Auszahlungen - Investitionen - Mittelverwendung	0,00	200.000,00	400.000,00	450.000,00	450.000,00	450.000,00	1.950.000,00
	Einzahlungen - Finanzierung - Mittelherkunft	0,00	200.000,00	400.000,00	450.000,00	450.000,00	450.000,00	1.950.000,00
		0,00	0,00	0,00	0,00	0,00	0,00	0,00
	<i>inklusive Vorjahre (gerundet)</i>		0,00	0,00	0,00	0,00	0,00	
1851340	ABA BA 34 (2020 bis 2099)							
	Auszahlungen - Investitionen - Mittelverwendung	0,00	100.000,00	100.000,00	100.000,00	100.000,00	900.000,00	1.300.000,00
	Einzahlungen - Finanzierung - Mittelherkunft	0,00	100.000,00	100.000,00	100.000,00	100.000,00	900.000,00	1.300.000,00
		0,00	0,00	0,00	0,00	0,00	0,00	0,00
	<i>inklusive Vorjahre (gerundet)</i>		0,00	0,00	0,00	0,00	0,00	
1851330	ABA BA 33 (2021 bis 2099)							
	Auszahlungen - Investitionen - Mittelverwendung	1.492.251,79	315.700,00	100.000,00	0,00	0,00	0,00	1.908.000,00
	Einzahlungen - Finanzierung - Mittelherkunft	1.507.959,53	300.000,00	100.000,00	0,00	0,00	0,00	1.908.000,00
		15.707,74	-15.700,00	0,00	0,00	0,00	0,00	0,00
	<i>inklusive Vorjahre (gerundet)</i>		0,00	0,00	0,00	0,00	0,00	

1. Nachtragsvoranschlag 2024

Nachweis der Investitionstätigkeit

Stadtgemeinde Perg

Salden Finanzierungsergebnisse		RA Vorjahre	VA 2024	Plan 2025	Plan 2026	Plan 2027	Plan 2028	Plan Gesamt (gerundet)
1851310	ABA BA 31 (2017 bis 2099)							
	Auszahlungen - Investitionen - Mittelverwendung	13.549,06	100.000,00	0,00	0,00	0,00	0,00	113.500,00
	Einzahlungen - Finanzierung - Mittelherkunft	13.549,06	100.000,00	0,00	0,00	0,00	0,00	113.500,00
		0,00	0,00	0,00	0,00	0,00	0,00	0,00
	<i>inklusive Vorjahre (gerundet)</i>		0,00	0,00	0,00	0,00	0,00	
1851360	ABA BA 36 (2020 bis 2099)							
	Auszahlungen - Investitionen - Mittelverwendung	0,00	0,00	0,00	700.000,00	900.000,00	900.000,00	2.500.000,00
	Einzahlungen - Finanzierung - Mittelherkunft	0,00	0,00	0,00	700.000,00	900.000,00	900.000,00	2.500.000,00
		0,00	0,00	0,00	0,00	0,00	0,00	0,00
	<i>inklusive Vorjahre (gerundet)</i>		0,00	0,00	0,00	0,00	0,00	
Saldo Investive Einzelvorhaben		415.707,74	-415.700,00	0,00	0,00	0,00	0,00	0,00
	<i>inklusive Vorjahre (gerundet)</i>		0,00	0,00	0,00	0,00	0,00	
2998500	Wasserbeseitigung - Sonstige Investitionen (2020)							
	Auszahlungen - Investitionen - Mittelverwendung	33.855,32	1.000,00	0,00	0,00	0,00	0,00	34.900,00
	Einzahlungen - Finanzierung - Mittelherkunft	33.855,32	1.000,00	0,00	0,00	0,00	0,00	34.900,00
		0,00	0,00	0,00	0,00	0,00	0,00	0,00
	<i>inklusive Vorjahre (gerundet)</i>		0,00	0,00	0,00	0,00	0,00	
2998510	Abwasserbeseitigung - Sonstige Investitionen (2020)							
	Auszahlungen - Investitionen - Mittelverwendung	12.490,00	0,00	0,00	0,00	0,00	0,00	12.500,00
	Einzahlungen - Finanzierung - Mittelherkunft	12.490,00	0,00	0,00	0,00	0,00	0,00	12.500,00
		0,00	0,00	0,00	0,00	0,00	0,00	0,00
	<i>inklusive Vorjahre (gerundet)</i>		0,00	0,00	0,00	0,00	0,00	
Saldo Sonstige Investitionen		0,00	0,00	0,00	0,00	0,00	0,00	0,00
	<i>inklusive Vorjahre (gerundet)</i>		0,00	0,00	0,00	0,00	0,00	

1. Nachtragsvoranschlag 2024

Nachweis der Investitionstätigkeit

Stadtgemeinde Perg

Salden Finanzierungsergebnisse		RA Vorjahre	VA 2024	Plan 2025	Plan 2026	Plan 2027	Plan 2028	Plan Gesamt (gerundet)
5612550	Gemeindestraßen Abwicklung Rücklagen (2020 b							
	Auszahlungen - Investitionen - Mittelverwendung	0,00	0,00	0,00	0,00	0,00	0,00	0,00
	Einzahlungen - Finanzierung - Mittelherkunft	0,00	0,00	0,00	0,00	0,00	0,00	0,00
		0,00	0,00	0,00	0,00	0,00	0,00	0,00
	<i>inklusive Vorjahre (gerundet)</i>		0,00	0,00	0,00	0,00	0,00	
5850001	Wasserversorgung Abwicklung Rücklagen (2020 l							
	Auszahlungen - Investitionen - Mittelverwendung	150.990,93	0,00	0,00	0,00	0,00	0,00	151.000,00
	Einzahlungen - Finanzierung - Mittelherkunft	150.990,93	0,00	0,00	0,00	0,00	0,00	151.000,00
		0,00	0,00	0,00	0,00	0,00	0,00	0,00
	<i>inklusive Vorjahre (gerundet)</i>		0,00	0,00	0,00	0,00	0,00	
5851001	Abwasser Abwicklung Rücklagen (2020 bis 2099)							
	Auszahlungen - Investitionen - Mittelverwendung	1.176.995,64	0,00	0,00	0,00	0,00	0,00	1.177.000,00
	Einzahlungen - Finanzierung - Mittelherkunft	1.176.995,64	0,00	0,00	0,00	0,00	0,00	1.177.000,00
		0,00	0,00	0,00	0,00	0,00	0,00	0,00
	<i>inklusive Vorjahre (gerundet)</i>		0,00	0,00	0,00	0,00	0,00	
5940000	Sonderbedarfzuweisungen (2023 bis 2024)							
	Auszahlungen - Investitionen - Mittelverwendung	90.119,00	0,00	0,00	0,00	0,00	0,00	90.100,00
	Einzahlungen - Finanzierung - Mittelherkunft	90.119,00	152.900,00	0,00	0,00	0,00	0,00	243.000,00
		0,00	152.900,00	0,00	0,00	0,00	0,00	152.900,00
	<i>inklusive Vorjahre (gerundet)</i>		152.900,00	152.900,00	152.900,00	152.900,00	152.900,00	
Saldo optional nach landesspezifischen Vorgaben		0,00	152.900,00	0,00	0,00	0,00	0,00	152.900,00
	<i>inklusive Vorjahre (gerundet)</i>		152.900,00	152.900,00	152.900,00	152.900,00	152.900,00	
2999990	Restliche sonstige Investitionen (2020 bis 2099)							
	Auszahlungen - Investitionen - Mittelverwendung	1.183.589,00	364.300,00	276.500,00	144.400,00	189.500,00	142.200,00	2.300.500,00
	Einzahlungen - Finanzierung - Mittelherkunft	0,00	0,00	0,00	0,00	0,00	0,00	0,00
		-1.183.589,00	-364.300,00	-276.500,00	-144.400,00	-189.500,00	-142.200,00	-2.300.500,00
	<i>inklusive Vorjahre (gerundet)</i>		-1.547.900,00	-1.824.400,00	-1.968.800,00	-2.158.300,00	-2.300.500,00	
Saldo Sonstige Investitionen		-1.183.589,00	-364.300,00	-276.500,00	-144.400,00	-189.500,00	-142.200,00	-2.300.500,00
	<i>inklusive Vorjahre (gerundet)</i>		-1.547.900,00	-1.824.400,00	-1.968.800,00	-2.158.300,00	-2.300.500,00	
Saldo der gesamten Investitionstätigkeit		-767.881,26	-627.100,00	-276.500,00	-144.400,00	-189.500,00	-142.200,00	-2.147.600,00
	<i>inklusive Vorjahre (gerundet)</i>		-1.395.000,00	-1.671.500,00	-1.815.900,00	-2.005.400,00	-2.147.600,00	

1. NVA Dienstpostenplan (Stellenplan)

Dienstpostenplan - Stadtgemeinde Perg

Bis Dienstposten-Nr: 999999

ÖSTAT Nr.: 41116

Stadtgemeinde Perg
Hauptplatz 4
4320 Perg

Bedienstete der Allgemeinen Verwaltung

FTE	Bewertung neu	Bewertung alt	Bemerkung	Art
1,00	GD 08	entfallen	Amtsleitung	VB
3,00	GD 12.2	entfallen	Abteilungsleitung	VB
3,50	GD 14.1	entfallen		VB
1,00	GD 14.4	C I-IV	Bauleiter	B
6,50	GD 16.3	entfallen		VB
0,88	GD 17.4	entfallen		VB
1,00	GD 17.5	entfallen		VB
1,00	GD 17.5	I/c		VB
1,00	GD 18.EB	entfallen	Einzelbewertung (Gebäudemanagement)	VB
5,53	GD 18.5	entfallen		VB
1,00	GD 18.6	entfallen	unbesetzt	VB
1,00	GD 20.EB	entfallen	Einzelbewertung (Bücherei)	VB
1,00	GD 20.2	entfallen		VB
0,50	GD 20.3	entfallen		VB
1,13	GD 21.EB	entfallen	Einzelbewertung (Salzwelt)	VB

29,04

Bedienstete des Handwerklichen Dienstes

FTE	Bewertung neu	Bewertung alt	Bemerkung	Art
1,00	GD 15.2	entfallen		VB
1,00	GD 19.EB	entfallen	Einzelbewertung (Bauhof)	VB
17,24	GD 19.1	entfallen		VB
1,38	GD 19.1	II/p 2 ad pers		VB
1,00	GD 21.2	entfallen		VB
1,00	GD 21.3	entfallen		VB
0,77	GD 21.8	entfallen		VB
0,88	GD 22.1	entfallen		VB
2,17	GD 23.1	entfallen		VB
1,50	GD 25.1	II/p 5		VB
16,00	GD 25.1	entfallen		VB
0,75	GD 25.2	entfallen		VB

44,69

Anzahl FTE: 73,73

Anzahl Sonstige: 2,00

Querschnitt (Anlage 5b)

1. Nachtragsvoranschlag 2024

Querschnitt (Anlage 5b)

Stadtgemeinde Perg

VQS-Pos.	Zuordnung der MVAG	Bezeichnung	Anmerkungen	Gesamt-Haushalt	Haushalt ohne Quasi-KG	Quasi-KG ²
Mittelaufbringung (Erträge bzw. Einzahlungen und erhaltene Kapitaltransfers)						
10	3111	Einzahlungen aus eigenen Abgaben		9.709.800,00	9.549.800,00	160.000,00
11	2112	Erträge aus Ertragsanteilen		9.964.900,00	9.964.900,00	0,00
12	2113, 2114, 2115	Erträge aus Gebühren, Leistungen, Besitz und wirtschaftlicher Tätigkeit		7.811.900,00	3.986.900,00	3.825.000,00
13	2116	Erträge aus Veräußerungen, sonstige Erträge	ohne Gruppe (Konto) 806, 807, 899	3.499.300,00	3.129.600,00	369.700,00
14	2117	Nicht finanzierungswirksame operative Erträge	ohne Gruppe (Konto) 817, 819, 891	0,00	0,00	0,00
15	212x	Erträge aus Transfers	ohne Gruppe (Konto) 813	1.777.500,00	1.551.700,00	225.800,00
16	213x	Finanzerträge	ohne Gruppe (Konto) 818, 821, 825, 826	600,00	600,00	0,00
17	333x	Erhaltene Kapitaltransfers		2.262.200,00	1.538.700,00	723.500,00
19	Summe 1 (Mittelaufbringung bereinigt) ³			35.026.200,00	29.722.200,00	5.304.000,00
Mittelverwendung (Aufwendungen)						
20	2211, 2212, 2213	Finanzierungswirksamer Personalaufwand		4.631.400,00	4.218.000,00	413.400,00
21	2221 - 2225	Finanzierungswirksamer Sachaufwand	ohne Gruppe (Konto) 799	12.391.900,00	9.220.400,00	3.171.500,00
22	2226	Verluste aus dem Abgang von Anlagevermögen, Rückstellungen für ausstehende Rechnungen	nur Gruppe (Konto) 683, 688	0,00	0,00	0,00
23	223x	Transferaufwand	ohne Gruppe (Konto) 696, 761	12.935.100,00	12.506.500,00	428.600,00
24	224x	Finanzaufwand	ohne Gruppe (Konto) 652, 654, 682, 694, 697, 699	543.800,00	234.400,00	309.400,00
29	Summe 2 (Mittelverwendung bereinigt) ³			30.502.200,00	26.179.300,00	4.322.900,00
Vermögensbildung (Sachanlagevermögen), inkl. Vorräte						
30	341x	Immaterielle Vermögenswerte und Sachanlagen (Zugang/Auszahlungen)	ohne Gruppe (Konto) 080-083	5.710.200,00	4.230.900,00	1.479.300,00
31	331x	Immaterielle Vermögenswerte und Sachanlagen (Abgang/Einzahlungen)	ohne Gruppe (Konto) 080-083, 800-806 (Abgang mit Minus erfassen)	0,00	0,00	0,00
32	3221	Vorräte (Saldo/Auszahlungen)	ohne Unterklasse 40-48	0,00	0,00	0,00
39	Summe 3 (Vermögensbildung bereinigt) ³			5.710.200,00	4.230.900,00	1.479.300,00
49	Saldo = Summe 1 - Summe 2 - Summe 3			-1.186.200,00	-688.000,00	-498.200,00

1. Nachtragsvoranschlag 2024

Querschnitt (Anlage 5b)

Stadtgemeinde Perg

VQS- Pos.	Zuordnung der MVAG	Bezeichnung	Anmerkungen	Gesamt- Haushalt	Haushalt ohne Quasi-KG	Quasi-KG ²
Überrechnung Quasi-Kapitalgesellschaften (Quasi-KG) gemäß ESVG						
50	2301	Entnahmen von Haushaltsrücklagen		n.a.	n.a.	516.900,00
51	2401	Zuweisungen an Haushaltsrücklagen		n.a.	n.a.	0,00
52	332x	Einzahlungen aus der Rückzahlung von Darlehen sowie gewährten Vorschüssen	ohne Gruppe (Konto) 273, 280-282	n.a.	n.a.	0,00
53	342x	Auszahlungen aus der Gewährung von Darlehen sowie gewährten Vorschüssen	ohne Gruppe (Konto) 273, 280-282	n.a.	n.a.	0,00
54	351x	Einzahlungen aus der Aufnahme von Finanzschulden		n.a.	n.a.	374.000,00
55	361x	Auszahlungen aus der Tilgung von Finanzschulden		n.a.	n.a.	-558.100,00
59	Überrechnung Quasi-KG Summe aus Position 49 (Quasi-KG) und Position 50 bis 55			n.a.	n.a.	-165.400,00
60	Finanzierungssaldo (Voranschlag) aus Position 49 (Haushalt ohne Quasi- KG) und Position 59 (Quasi-KG) ¹			n.a.	-853.400,00	n.a.
61	Erläuterungen der Gebietskörperschaft (optional)					

1) Entsprechend den Bestimmungen des Artikel 15 Abs. 1 Österreichischer Stabilitätspakt sind die Daten bzw. Grobplanungen der Gemeinden landesweise im Wege der Länder vorzulegen, das ausgewiesene Einzelergebnis der Gemeinde zum Finanzierungssaldo gemäß Pos. 60 hat nur bedingte Aussagekraft für das Gesamtergebnis der Haushaltskoordinierung.

2) Quasi-Kapitalgesellschaften außerhalb des Sektors Staat gemäß ESVG (Ansatz 85-89).

3) Mittelaufbringung und -verwendung sowie Vermögensbildung bereinigt näherungsweise im Sinne der Einnahmen und Ausgaben gemäß ESVG.

Nachweis über Transferzahlungen (Anlage 6a)

1. Nachtragsvoranschlag 2024

Stadtgemeinde Perg

Nachweis über Transferzahlungen (Anlage 6a)

Haushaltskonto	Bezeichnung Ansatz	Bezeichnung Post	Summe Einzahlungen	Summe Auszahlungen
Transferzahlungen von/an Bund, Bundesfonds, Bundeskammern				
Gesamtsumme Transferzahlungen von/an Bund, Bundesfonds, Bundeskammern			285.800,00	0,00
Summe Kapitaltransfers			55.900,00	0,00
Summe Transfers			229.900,00	0,00
2/022010/860000	Standesamtsverband	Transfers von Bund, Bundesfonds und Bundeskammern	11.100,00	
2/211010/860000	VS Perg	Transfers von Bund, Bundesfonds und Bundeskammern	3.500,00	
2/211020/860000	VS Pergkirchen	Transfers von Bund, Bundesfonds und Bundeskammern	1.200,00	
2/520020/860000	Natur- und Landschaftsschutz (KEM)	Transfers von Bund, Bundesfonds und Bundeskammern	19.800,00	
2/617010/860000	Bauhof	Transfers von Bund, Bundesfonds und Bundeskammern	29.700,00	
2/850000/300005	Wasserversorgung	KTZ v. Bund - Tilgungszuschüsse BA 05 (bis 2028)	500,00	
2/850000/860205	Wasserversorgung	Lfde TZ v. Bund - Zinsenzuschüsse BA 05 (bis 2026)	1.500,00	
2/851000/300012	Abwasserbeseitigung	KTZ v. Bund - Tilgungszuschüsse BA 12 (bis 2025)	5.400,00	
2/851000/300013	Abwasserbeseitigung	KTZ v. Bund - Tilgungszuschüsse BA 13 (bis 2025)	2.600,00	
2/851000/300014	Abwasserbeseitigung	KTZ v. Bund - Tilgungszuschüsse BA 14 (bis 2027)	7.200,00	
2/851000/300015	Abwasserbeseitigung	KTZ v. Bund - Tilgungszuschüsse BA 15 (bis 2028)	6.000,00	
2/851000/300019	Abwasserbeseitigung	KTZ v. Bund - Tilgungszuschüsse Ba 19 (bis 2031)	2.100,00	
2/851000/300020	Abwasserbeseitigung	KTZ v. Bund - Tilgungszuschüsse BA 20 (bis 2032)	4.300,00	
2/851000/300021	Abwasserbeseitigung	KTZ v. Bund - Tilgungszuschüsse BA 21 (bis 2032)	3.900,00	
2/851000/300023	Abwasserbeseitigung	KTZ v. Bund - Tilgungszuschüsse BA 23 (bis 2037)	3.600,00	
2/851000/300024	Abwasserbeseitigung	KTZ v. Bund - Tilgungszuschüsse BA 24 (bis 2037)	5.700,00	
2/851000/300025	Abwasserbeseitigung	KTZ v. Bund - Tilgungszuschüsse BA 25 (bis 2037)	1.900,00	
2/851000/300027	Abwasserbeseitigung	KTZ v. Bund - Tilgungszuschüsse BA 27 (bis 2043)	4.000,00	
2/851000/300028	Abwasserbeseitigung	KTZ v. Bund - Tilgungszuschüsse BA 28 (bis 2043)	2.000,00	
2/851000/300029	Abwasserbeseitigung	KTZ v. Bund - Tilgungszuschüsse BA 29 (bis 2044)	4.100,00	
2/851000/300030	Abwasserbeseitigung	KTZ v. Bund - Tilgungszuschüsse BA 30 (bis 2045)	2.600,00	
2/851000/860212	Abwasserbeseitigung	Lfde TZ v. Bund - Zinsenzuschüsse BA 12 (bis 2025)	15.000,00	
2/851000/860213	Abwasserbeseitigung	Lfde TZ v. Bund - Zinsenzuschüsse BA 13 (bis 2025)	7.000,00	
2/851000/860214	Abwasserbeseitigung	Lfde TZ v. Bund - Zinsenzuschüsse BA 14 (bis 2027)	18.300,00	
2/851000/860215	Abwasserbeseitigung	Lfde TZ v. Bund - Zinsenzuschüsse BA 15 (bis 2028)	14.900,00	
2/851000/860219	Abwasserbeseitigung	Lfde TZ v. Bund - Zinsenzuschüsse BA 19 (bis 2031)	2.200,00	
2/851000/860220	Abwasserbeseitigung	Lfde TZ v. Bund - Zinsenzuschüsse BA 20 (bis 2032)	3.500,00	
2/851000/860221	Abwasserbeseitigung	Lfde TZ v. Bund - Zinsenzuschüsse BA 21 (bis 2032)	3.200,00	
2/851000/860223	Abwasserbeseitigung	Lfde TZ v. Bund - Zinsenzuschüsse BA 23 (bis 2037)	2.400,00	
2/851000/860224	Abwasserbeseitigung	Lfde TZ v. Bund - Zinsenzuschüsse BA 24 (bis 2037)	5.000,00	
2/851000/860225	Abwasserbeseitigung	Lfde TZ v. Bund - Zinsenzuschüsse BA 25 (bis 2037)	1.700,00	
2/851000/860227	Abwasserbeseitigung	Lfde TZ v. Bund - Zinsenzuschüsse BA 27 (bis 2043)	500,00	
2/851000/860228	Abwasserbeseitigung	Lfde TZ v. Bund - Zinsenzuschüsse BA 28 (bis 2043)	100,00	
2/851000/860229	Abwasserbeseitigung	Lfde TZ v. Bund - Zinsenzuschüsse BA 29 (bis 2044)	100,00	

1. Nachtragsvoranschlag 2024

Stadtgemeinde Perg

Nachweis über Transferzahlungen (Anlage 6a)

Haushaltskonto	Bezeichnung Ansatz	Bezeichnung Post	Summe Einzahlungen	Summe Auszahlungen
Transferzahlungen von/an Bund, Bundesfonds, Bundeskammern				
Gesamtsumme Transferzahlungen von/an Bund, Bundesfonds, Bundeskammern			285.800,00	0,00
Summe Kapitaltransfers			55.900,00	0,00
Summe Transfers			229.900,00	0,00
2/941000/860200	Sonstige Finanzzuweisungen nach dem FAG	Lfdz. TZ v. Bund - Sicherstellung nachhaltige Haushaltsführung	89.200,00	
Transferzahlungen von/an Länder, Landesfonds, Landesammern				
Gesamtsumme Transferzahlungen von/an Länder, Landesfonds, Landesammern			2.826.700,00	5.251.100,00
Summe Kapitaltransfers			1.628.800,00	0,00
Summe Transfers			1.197.900,00	5.251.100,00
2/211010/861000	VS Perg	Transfers von Ländern, Landesfonds und Landesammern - Fö Bücherei	400,00	
2/211020/861000	VS Pergkirchen	Transfers von Ländern, Landesfonds und Landesammern - Fö Bücherei	100,00	
2/211810/861011	Schülerbetreuung - NABE VS Perg	Transfers von Ländern, Landesfonds und Landesammern - VS Perg	140.600,00	
2/211820/861012	Schülerbetreuung - NABE VS Pergkirchen	Transfers von Ländern, Landesfonds und Landesammern - VS Pergkirchen	18.000,00	
2/212020/861000	Mittelschule Perg Schulzentrum	Transfers von Ländern, Landesfonds und Landesammern - Fö Bücherei	500,00	
2/212810/861021	Schülerbetreuung - NABE Mittelschule Perg Stadtzentrum	Transfers von Ländern, Landesfonds und Landesammern - NMS 1 Perg	18.000,00	
2/212820/861022	Schülerbetreuung - NABE Mittelschule Perg Schulzentrum	Transfers von Ländern, Landesfonds und Landesammern - NMS Perg-SZ	13.000,00	
2/214010/861000	Polytechnische Schule Perg	Transfers von Ländern, Landesfonds und Landesammern - Fö Bücherei	100,00	
2/214810/861011	Schülerbetreuung - NABE PTS Perg	Transfers von Ländern, Landesfonds und Landesammern	42.000,00	
2/240000/861001	Kindergärten	Transfers von Ländern - Zukunftsfonds gem. § 23 FAG 2024, Elementarpädagogik	244.800,00	
2/240700/861300	Kindergärten - Transport	Transfers von Ländern, Landesfonds und Landesammern - Kindergartentransport	28.700,00	
2/259020/861011	Außerschul. Jugendziehung Sommer-NABE	Transfers von Ländern, Landesfonds und Landesammern	5.400,00	
2/273010/861000	Stadtbibliothek	Transfers von Ländern, Landesfonds und Landesammern	3.500,00	
2/320010/301000	Landesmusikschule (LMS)	KTZ vom Land Oö.	5.500,00	
2/330010/861000	PERGliest	Transfers von Ländern, Landesfonds und Landesammern	500,00	
2/742000/861000	So. Fö d.Land- u. Forstwirtsch. Produktionsfö	Transfers von Ländern, Landesfonds und Landesammern	600,00	
2/851000/861010	Abwasserbeseitigung	Transfers von Ländern, Landesfonds und Landesammern Gebührenbremse 2024	150.400,00	
2/940000/861000	Bedarfszuweisungen	Transfers von Ländern, Landesfonds und Landesammern - Strukturfonds	285.200,00	
6/010020/301000	Verwaltungserweiterung Fadingerstr. 1	Kapitaltransfers von Ländern, Landesfonds und Landesammern (LZ)	560.000,00	

1. Nachtragsvoranschlag 2024

Stadtgemeinde Perg

Nachweis über Transferzahlungen (Anlage 6a)

Haushaltskonto	Bezeichnung Ansatz	Bezeichnung Post	Summe Einzahlungen	Summe Auszahlungen
Transferzahlungen von/an Länder, Landesfonds, Landeskammern				
Gesamtsumme Transferzahlungen von/an Länder, Landesfonds, Landeskammern			2.826.700,00	5.251.100,00
Summe Kapitaltransfers			1.628.800,00	0,00
Summe Transfers			1.197.900,00	5.251.100,00
6/031000/861000	Raumordnung u. -planung	Transfers von Ländern, Landesfonds und Landeskammern	50.300,00	
6/163010/861000	FF Perg	Transfers von Ländern, Landesfonds und Landeskammern	23.400,00	
6/163010/861100	FF Perg	Transfers von Ländern, Landesfonds und Landeskammern	19.500,00	
6/163220/301100	FF Pergkirchen - Fahrzeuge	KTZ vom Land (BZ)	38.400,00	
6/163220/301900	FF Pergkirchen - Fahrzeuge	KTZ v. Landesfonds LFK	47.300,00	
6/211010/301000	VS Perg	Kapitaltransfers von Ländern, Landesfonds und Landeskammern	32.200,00	
6/211010/301100	VS Perg	BZ-Mittel	28.000,00	
6/240510/301000	Kindergarten Machlandstraße	Kapitaltransferzahlungen von Ländern und Landesfonds	147.300,00	
6/240510/301100	Kindergarten Machlandstraße	KTZ vom Land (BZ)	119.700,00	
6/322010/301100	Musikprobenraum Pergkirchen	BZ-Mittel	244.400,00	
6/611020/301000	Landesstraßen - Querungshilfe Weinzierl	Kapitaltransfers von Ländern, Landesfonds und Landeskammern	150.000,00	
6/612060/301100	Straßenbauprogramm	KTZ - Oö. Gemeindepaket 2023	90.100,00	
6/612071/301000	Sanierung Heuwiesen-/Labauernbrücke	Kapitaltransfers von Ländern, Landesfonds und Landeskammern	45.000,00	
6/612071/301100	Sanierung Heuwiesen-/Labauernbrücke	Kapitaltransfers von Ländern, Landesfonds und Landeskammern	30.800,00	
6/859334/301100	Vitalwelt - Photovoltaik-Anlage	KTZ - Oö Gemeindepaket	90.100,00	
6/940000/861400	Bedarfszuweisungen	Transfers von Ländern, Landesfonds und Landeskammern	152.900,00	
1/010010/751000	Rathaus - Hauptverwaltung	Lfde TZ an Land OÖ Ers.Personal-/Sachaufw.(Pensionsbe)		2.500,00
1/080000/751100	Pensionen	Lfde TZ an Land OÖ Pensionsbeiträge		405.000,00
1/510000/751100	Medizinische Bereichsversorgung	lfde TZ an Land OÖ -Gde-Sanitätsbei (Pensionsbeitr. Gde-Arzt)		45.500,00
1/562000/751000	Krankenanstalten - Sprengelbeiträge	Lfde TZ an Land OÖ Krankenanstaltenbeitrag		3.469.800,00
1/690000/751000	Verkehr, Sonst. - Verkehrsverbände	Lfde TZ an Land OÖ f. OÖVV		45.700,00
1/690000/751700	Verkehr, Sonst. - Verkehrsverbände	Lfde TZ an Gde/-verbände gem. OöNah-u.RegionalverkehrsFinG		44.700,00
1/930000/751000	Landesumlage	Lfde TZ an Land OÖ Landesumlage		1.237.900,00
Transferzahlungen von/an Gemeinden, Gemeindeverbände, Gemeindefonds				
Gesamtsumme Transferzahlungen von/an Gemeinden, Gemeindeverbände, Gemeindefonds			148.700,00	4.417.700,00
Summe Kapitaltransfers			0,00	0,00
Summe Transfers			148.700,00	4.417.700,00
2/022010/862000	Standesamtsverband	Transfers von Gemeinden, Gemeindeverbänden und -fonds - Kostenanteil Akonto	148.700,00	
1/000000/752000	StR- u. GR (gewählte Gdeorgane)	Lfde TZ an Gden/-verbände Gde-Verband - Pension Bgm. alt		36.600,00
1/022000/752000	Standesamt	Lfde TZ an Gemeinden - Kostenanteil Standesamtsverband		33.000,00
1/419000/752100	Allg.öffentl.Wohlfahrt, SHV Streetwork, Hilfswerk, Mobile Hilfe	Lfde TZ Gdeverbde-SHV-Vbumlage, Mob.Dienste,Streetwork,Lernhilfe		3.771.300,00
1/616100/752000	Ländl. Zufahrtsstraßen Güterwege	Lfde TZ an Gden/-verbände WEV Unteres Mühlv.		15.300,00

1. Nachtragsvoranschlag 2024

Stadtgemeinde Perg

Nachweis über Transferzahlungen (Anlage 6a)

Haushaltskonto	Bezeichnung Ansatz	Bezeichnung Post	Summe Einzahlungen	Summe Auszahlungen
Transferzahlungen von/an Gemeinden, Gemeindeverbände, Gemeindefonds				
Gesamtsumme Transferzahlungen von/an Gemeinden, Gemeindeverbände, Gemeindefonds			148.700,00	4.417.700,00
Summe Kapitaltransfers			0,00	0,00
Summe Transfers			148.700,00	4.417.700,00
1/631000/752000	Konkurrenzwässer	Lfde TZ an Gemeinden /-verbände		24.100,00
1/782000/752100	Wirtschaftspolit. Maßn.	Lfd. TZ an Gemeindeverbände WP Perg-Machland, Inkoba		97.400,00
1/813000/752000	Abfallbeseitigung	Lfde TZ an Gden/-verbände Abfallwirtschaftsbeitr. (nach EW)		255.000,00
1/813000/752001	Abfallbeseitigung	Lfde TZ an Gdeverbände BAV Perg - Hausabfall		185.000,00
Transferzahlungen von/an Sozialversicherungsträger				
Gesamtsumme Transferzahlungen von/an Sozialversicherungsträger			0,00	9.300,00
Summe Kapitaltransfers			0,00	0,00
Summe Transfers			0,00	9.300,00
1/000000/753000	StR- u. GR (gewählte Gdeorgane)	Lfde TZ an Sozialversi.träger DB zur sozialen Sicherheit (SV)		9.300,00
Transferzahlungen von/an sonst. Träger des öffentlichen Rechts				
Gesamtsumme Transferzahlungen von/an sonst. Träger des öffentlichen Rechts			3.200,00	436.200,00
Summe Kapitaltransfers			0,00	0,00
Summe Transfers			3.200,00	436.200,00
2/010010/863000	Rathaus - Hauptverwaltung	Laufende Transferzahlungen von Sozialversicherungsträgern	1.000,00	
2/617010/863000	Bauhof	Laufende Transferzahlungen von Sozialversicherungsträgern	2.200,00	
1/170000/754000	Katastrophendienst - allg.Angel.	Transfers an sonstige Träger des öffentlichen Rechts		2.300,00
1/639000/754000	Schutzwasserbau - So.Einri u. Maßn.	Lfde TZ an so.Träger öffentl.Rechts HWS Aist		5.000,00
1/851000/754001	Abwasserbeseitigung	Lfde TZ an RHV Perg-M-W-R Betriebskosten		200.300,00
1/851000/754002	Abwasserbeseitigung	Lfde TZ an RHV Perg-M-W-R Tilgungen		186.200,00
1/851000/754003	Abwasserbeseitigung	Lfde TZ an RHV Perg-M-W-R Zinsen		14.100,00
1/851000/754011	Abwasserbeseitigung	Lfde TZ an RHV Machland-Ost Betriebskosten		20.500,00
1/851000/754012	Abwasserbeseitigung	Lfde TZ an RHV Machland-Ost Tilgungen		6.800,00
1/851000/754013	Abwasserbeseitigung	Lfde TZ an RHV Machland-Ost Zinsen		600,00
1/920000/754000	Ausschl. Gemeindeabgaben	Lfde TZ an so.Träger öffentl.Rechts IB Tourismus/-förderungsbeitr.		400,00
Gesamtsumme			3.264.400,00	10.114.300,00

Nachweis über Haushaltsrücklagen und
Zahlungsmittelreserven (Anlage 6b)

1. Nachtragsvoranschlag 2024

Nachweis über Haushaltsrücklagen und Zahlungsmittelreserven (Anlage 6b)

Stadtgemeinde Perg

Haushaltsrücklagen		Ansatz	Rücklagenstand		Entnahmen	Rücklagenstand		Zahlungsmittelreserven		
Nr.	Verwendungszweck		31.12.2023	Zuweisungen		31.12.2024	31.12.2023	31.12.2024	Konto-/Sparbuchnummer	
8/9990934/00850	WVA - zweckgebundene Rücklage	850000	73.200,00	0,00	0,00	73.200,00		73.215,81	ZW 42 295042 AT47 3477 7802 0951 2914	
8/9990934/00851	ABA - zweckgebundene Rücklage	851000	1.077.800,00	0,00	650.400,00	427.400,00	652.759,41	1.077.762,99	ZW 43 295043 AT91 3477 7803 0951 2914	
Zweckgebundene Haushaltsrücklagen			1.151.000,00	0,00	650.400,00	500.600,00	652.759,41	1.150.978,80		
8/9990935/00001	Rücklagen allgemein	912000	1.103.900,00	0,00	521.600,00	582.300,00	625.632,15	1.103.935,10	ZW 41 295041 AT03 3477 7801 0951 2914	
8/9990935/00002	Rücklagen Mittelbewirtschafter allgemein	912000	85.100,00	0,00	0,00	85.100,00	144.958,89	85.072,80	ZW 45 295045 AT29 3477 7806 0951 2914	
Allgemeine Haushaltsrücklagen			1.189.000,00	0,00	521.600,00	667.400,00	770.591,04	1.189.007,90		
8/9990936/00001	Inneres Darlehen aus RL Kanal für Straßenbau	912001	0,00	250.400,00	0,00	250.400,00				
Innere Anleihen/Darlehen			0,00	250.400,00	0,00	250.400,00	0,00	0,00		
Gesamtsummen			2.340.000,00	250.400,00	1.172.000,00	1.418.400,00	1.423.350,45	2.339.986,70		

Einzelnachweis über Finanzschulden und Schuldendienst
(Anlage 6c)

Kontonummer Darlehensnr.	Ansatz	Darlehensgeber/Staat Aktenzahl	Verwendungszweck Genehmigungsdatum/-vermerk	Beschluss- Datum	Zinssatz Zinsindikator	Währung	Laufzeit
1. Darlehen für Investitionszwecke							
1.1. ... von Trägern des öffentlichen Rechts							
1.1.1. ... von Bund, Bundesfonds, Bundeskammern							
1.1.2. ... von Ländern, Landesfonds, Landeskammern							
11072 5	222020	Oö. Landesbank AG/AT 4001179903	Land Oö., Wo-ehem. Schülerheim Perg /Land Oö.	HTL Perg	1,000%	EUR	01.01.1994 - 31.12.2025
1.1.3. ... von Gemeinden, Gemeindeverbänden, Gemeindefonds							
1.1.4. ... von Sozialversicherungsträgern							
1.1.5. ... von sonstigen Trägern des öffentlichen Rechts							
1.2. ... von Beteiligungen der Gebietskörperschaft (ohne Finanzunternehmungen)							
1.3. ... von Unternehmen (ohne Beteiligungen und ohne Finanzunternehmungen)							
1.4. ... von Finanzunternehmen							
1.4.1. ... von Finanzunternehmen im Inland							
3187 1	850000	HYPO NOE Landesbank für Niederösterreich und Wien AC 466258504	WVA BA 12	27.10.2016 WVA BA 12	0,420%	EUR	05.10.2016 - 30.09.2041 FIX verzinst
3187 2	179000	HYPO NOE Landesbank für Niederösterreich und Wien AC 466258407	HW-Schutz Auhofbach	20.09.2016 HW-Schutz Auhofbach	0,420%	EUR	05.10.2016 - 30.09.2041 FIX verzinst
3187 3	851000	HYPO NOE Landesbank für Niederösterreich und Wien AC 466-271403	ABA BA 30 23.05.2017	23.05.2017 ABA BA 30	4,367%	EUR	01.01.2017 - 31.12.2045 euribor6m
3187 4	851000	HYPO NOE Landesbank für Niederösterreich und Wien AC 466-271306	ABA BA 31 23.05.2017	23.05.2017 ABA BA 31	4,367%	EUR	01.01.2017 - 31.12.2045 euribor6m
3192 33	850000	Darlehensgeber unbekannt/AT WVA BA 18	WVA BA 18	WVA BA 18	0,500%	EUR	01.01.2024 - 31.12.2049 euribor6m
3192 35	010020	Darlehensgeber unbekannt/AT Verwaltungserweiterung Fadingerstraße	Verwaltungserweiterung Fadingerstraße	Verwaltungserweiterung Fadingerstraße	4,000%	EUR	01.01.2024 - 31.12.2049 euribor3m
3192 36	211011	Darlehensgeber unbekannt/AT VS Perg Zu-/Umbau	VS Perg Zu-/Umbau	VS Perg Zu-/Umbau	2,000%	EUR	01.01.2024 - 31.12.2049 libor3m

1. Nachtragsvoranschlag 2024

Einzelnachweis über Finanzschulden und Schuldendienst (Anlage 6c)

Stadtgemeinde Perg

Kontonummer Darlehensnr.	Darlehenshöhe Gesamt	Buchwert 31.12.2023	Zugang	Tilgung	Zinsen	Summe Schuldendienst	Schuldendienst- ersätze	Buchwert 31.12.2024	Netto Schuldendienst
11072 5	440.000,00	26.500,00	0,00	22.900,00	100,00	23.000,00	0,00	3.600,00	23.000,00
3187 1	300.000,00	227.200,00	0,00	11.800,00	1.000,00	12.800,00	0,00	215.400,00	12.800,00
3187 2	300.000,00	227.700,00	0,00	11.900,00	1.000,00	12.900,00	0,00	215.800,00	12.900,00
3187 3	300.000,00	270.000,00	0,00	7.400,00	12.000,00	19.400,00	2.600,00	262.600,00	16.800,00
3187 4	400.000,00	359.900,00	0,00	9.800,00	16.100,00	25.900,00	0,00	350.100,00	25.900,00
3192 33	1.308.000,00	0,00	193.000,00	3.800,00	9.600,00	13.400,00	0,00	189.200,00	13.400,00
3192 35	296.700,00	0,00	296.700,00	6.700,00	11.900,00	18.600,00	0,00	290.000,00	18.600,00
3192 36	2.020.700,00	0,00	200.000,00	4.500,00	8.000,00	12.500,00	0,00	195.500,00	12.500,00

1. Nachtragsvoranschlag 2024

Einzelnachweis über Finanzschulden und Schuldendienst (Anlage 6c)

Stadtgemeinde Perg

Kontonummer Darlehensnr.	Ansatz	Darlehensgeber/Staat Aktenzahl	Verwendungszweck Genehmigungsdatum/-vermerk	Beschluss- Datum	Zinssatz Zinsindikator	Währung	Laufzeit
11065 3	851000	Allgemeine Sparkasse Oberösterreich Bankaktiengesellscl AT64 2032 0000 6222 7832	ABA BA 14 01.12.2000/Land Oö., Gem-42023/23-2000-Sal	19.09.2000 Abwasserbeseitigung	4,250% euribor3m	EUR	01.01.2000 - 31.12.2028
11065 5	851000	Allgemeine Sparkasse Oberösterreich Bankaktiengesellscl AT27 2032 0321 6200 0058	ABA BA 22	15.07.2008 Abwasserbeseitigung	4,315% euribor3m	EUR	01.01.2008 - 31.03.2038
11065 10	851000	Allgemeine Sparkasse Oberösterreich Bankaktiengesellscl AT35 2032 0000 6222 6123	ABA BA 13 08.04.1999/Gem-420203/14-1999-Sal	15.12.1998 Abwasserbeseitigung	4,120% euribor6m	EUR	01.01.1999 - 30.06.2029
11065 11	179000	Allgemeine Sparkasse Oberösterreich Bankaktiengesellscl AT08 2032 0321 0729 6571	HW-Schutz 18.12.2013/IKD-2013-370894/2-Madk	19.11.2013 Katastrophendienst - Sonst.Einri u. Maßn.	4,575% euribor6m	EUR	01.01.2011 - 30.09.2041
11065 12	851000	Allgemeine Sparkasse Oberösterreich Bankaktiengesellscl AT07 2032 0321 0729 6589	ABA BA 24 Kataster	09.12.2013 Abwasserbeseitigung	4,575% euribor6m	EUR	01.01.2014 - 30.09.2040
11065 14	851000	Allgemeine Sparkasse Oberösterreich Bankaktiengesellscl 32107-380994	ABA BA 12, Umfinanzierung	19.05.2015 ABA BA 12	4,067% euribor6m	EUR	01.12.2015 - 31.12.2025
11065 22	612000	Allgemeine Sparkasse Oberösterreich Bankaktiengesellscl AT87 2032 0321 0746 0340	Straßenbauprogramm 2016	20.09.2016 Straßenbauprogramm 2016	4,415% euribor6m	EUR	01.09.2016 - 30.09.2031
11065 23	859330	Allgemeine Sparkasse Oberösterreich Bankaktiengesellscl AT40 2032 0321 0754 5770	Salarium (MBW) 16.04.2018/IKD-2018-107562/2-Sec	20.03.2018 MBW - Massageraum	4,187% euribor6m	EUR	26.03.2018 - 31.12.2034
11072 4	851000	Oö. Landesbank AG/AT AT47 5400 0041 0866 3446	ABA BA 11 24.07.1995/Land Oö., Gem-1747/95-1995-Sal	16.05.1995 Abwasserbeseitigung	3,000% SMR EM	EUR	01.01.1996 - 30.06.2024
11480 1	851000	BAWAG P.S.K. Bank für Arbeit und Wirtschaft und Österre AT54 6000 0005 4003 0286	ABA BA 23	24.11.2009 Abwasserbeseitigung	4,643% euribor3m	EUR	01.01.2010 - 31.12.2035
11480 5	851000	BAWAG P.S.K. Bank für Arbeit und Wirtschaft und Österre AT60 6000 0005 4000 2339	ABA BA 20, 21	21.11.2006 Abwasserbeseitigung	4,643% euribor3m	EUR	01.01.2008 - 31.12.2032
11480 5	851000	BAWAG P.S.K. Bank für Arbeit und Wirtschaft und Österre AT60 6000 0005 4000 2339	ABA BA 20, 21	21.11.2006 Abwasserbeseitigung	4,643% euribor3m	EUR	01.01.2008 - 31.12.2032
11480 6	163030	BAWAG P.S.K. Bank für Arbeit und Wirtschaft und Österre AT54 6000 0005 4005 7737	Einsatzzentrum Ausfinanzierung 02.05.2014/IKD-2014-53603/3-Mad	25.03.2014 FF-Perg	4,703% euribor3m	EUR	01.01.2014 - 31.12.2039
11480 7	850000	BAWAG P.S.K. Bank für Arbeit und Wirtschaft und Österre AT92 6000 0005 4010 5553	WVA BA 13	15.12.2020 WVA BA 13	4,370% euribor6m	EUR	01.01.2021 - 31.12.2046

1. Nachtragsvoranschlag 2024

Einzelnachweis über Finanzschulden und Schuldendienst (Anlage 6c)

Stadtgemeinde Perg

Kontonummer Darlehensnr.	Darlehenshöhe Gesamt	Buchwert 31.12.2023	Zugang	Tilgung	Zinsen	Summe Schuldendienst	Schuldendienst- ersätze	Buchwert 31.12.2024	Netto Schuldendienst
11065 3	1.354.185,59	185.000,00	0,00	33.900,00	7.600,00	41.500,00	25.500,00	151.100,00	16.000,00
11065 5	1.400.000,00	798.000,00	0,00	56.000,00	34.500,00	90.500,00	0,00	742.000,00	90.500,00
11065 10	337.783,33	65.600,00	0,00	10.800,00	2.600,00	13.400,00	9.600,00	54.800,00	3.800,00
11065 11	470.000,00	348.000,00	0,00	12.700,00	16.100,00	28.800,00	0,00	335.300,00	28.800,00
11065 12	300.000,00	211.100,00	0,00	8.400,00	9.700,00	18.100,00	10.700,00	202.700,00	7.400,00
11065 14	637.639,16	131.700,00	0,00	64.500,00	4.800,00	69.300,00	20.400,00	67.200,00	48.900,00
11065 22	300.000,00	165.200,00	0,00	17.600,00	7.200,00	24.800,00	0,00	147.600,00	24.800,00
11065 23	225.000,00	154.000,00	0,00	12.700,00	6.500,00	19.200,00	0,00	141.300,00	19.200,00
11072 4	271.068,67	11.800,00	0,00	11.800,00	200,00	12.000,00	0,00	0,00	12.000,00
11480 1	1.700.000,00	895.300,00	0,00	56.600,00	41.800,00	98.400,00	6.000,00	838.700,00	92.400,00
11480 5	777.022,40 952.000,00	279.700,00	0,00	31.100,00	12.800,00	43.900,00	7.100,00	248.600,00	36.800,00
11480 5	174.977,60 952.000,00	63.000,00	0,00	7.000,00	2.900,00	9.900,00	7.800,00	56.000,00	2.100,00
11480 6	600.000,00	381.500,00	0,00	17.300,00	18.200,00	35.500,00	0,00	364.200,00	35.500,00
11480 7	578.700,00	541.200,00	0,00	14.400,00	22.400,00	36.800,00	0,00	526.800,00	36.800,00

1. Nachtragsvoranschlag 2024

Einzelnachweis über Finanzschulden und Schuldendienst (Anlage 6c)

Stadtgemeinde Perg

Kontonummer Darlehensnr.	Ansatz	Darlehensgeber/Staat Aktenzahl	Verwendungszweck Genehmigungsdatum/-vermerk	Beschluss- Datum	Zinssatz	Währung	Laufzeit
						Zinsindikator	
11480 8	240050	BAWAG P.S.K. Bank für Arbeit und Wirtschaft und Österre AT17 6000 0005 4010 5545	Kindergarten NEU	15.12.2020 Kindergarten NEU	4,370%	EUR	01.01.2020 - 31.12.2046
11480 10	240050	BAWAG P.S.K. Bank für Arbeit und Wirtschaft und Österre AT33 6000 0005 4011 0107	Kindergarten Machlandstraße, Eigenmittelanteil	16.11.2021 Kindergarten Machlandstraße	4,047%	EUR	01.01.2021 - 31.12.2047
11480 11	850000	BAWAG P.S.K. Bank für Arbeit und Wirtschaft und Österre AT64 6000 0005 4011 0131	WVA BA 16	14.12.2021 WVA BA 16	4,047%	EUR	01.01.2021 - 31.12.2047
11480 12	851000	BAWAG P.S.K. Bank für Arbeit und Wirtschaft und Österre AT15 6000 0005 4011 0140	ABA BA 33	16.11.2021 ABA BA 33	4,047%	EUR	01.01.2021 - 31.12.2047
11480 13	612000	BAWAG P.S.K. Bank für Arbeit und Wirtschaft und Österre AT86 6000 0005 4011 0123	San. Gemeindestraßen (Oö. Gdepaket 2020/KIG 2020)	14.12.2021 San. Gemeindestraßen (Oö. Gdepaket 2020/KIG 2020)	4,047%	EUR	01.01.2021 - 31.12.2047
11480 14	850000	BAWAG P.S.K. Bank für Arbeit und Wirtschaft und Österre AT11 6000 0005 4011 0115	WVA BA 14	14.12.2021 WVA BA 14	4,047%	EUR	01.01.2021 - 31.12.2047
11480 15	322010	BAWAG P.S.K. Bank für Arbeit und Wirtschaft und Österre AT84 6000 0005 4011 5494	Musikprobenraum Pergkirchen	21.11.2023 Musikprobenraum Pergkirchen	4,425%	EUR	01.12.2024 - 01.09.2049
11480 16	850000	BAWAG P.S.K. Bank für Arbeit und Wirtschaft und Österre AT94 6000 0005 4011 5508	WVA BA 16	21.11.2023 WVA BA 16	4,425%	EUR	01.01.2023 - 31.12.2049
12272 1	850000	Raiffeisenbank Perg eGen/AT AT23 3477 7000 2952 8007	WVA BA 05 01.12.2000/Land Oö., Gem-420203/22-2000-Sal	19.09.2000 Wasserversorgung	3,048%	EUR	01.01.2015 - 30.06.2028
12272 2	851000	Raiffeisenbank Perg eGen/AT AT26 3477 7000 2958 1303	ABA BA 25	21.09.2010 Abwasserbeseitigung	4,603%	EUR	01.01.2010 - 31.12.2037
12272 3	850000	Raiffeisenbank Perg eGen/AT AT50 3477 7000 2958 1550	WVA BA. 10	20.09.2011 Wasserversorgung	4,693%	EUR	01.01.2011 - 31.12.2038
12272 4	010010	Raiffeisenbank Perg eGen/AT AT49 3477 7000 2958 1568	Umbauarbeiten Rathaus 05.12.2011/IKD(Gem)-420203/33-2011-Sec	20.09.2011 Rathaus - Hauptverwaltung	4,693%	EUR	01.01.2011 - 31.12.2026
12272 10	851000	Raiffeisenbank Perg eGen/AT AT58 3477 7000 2958 2376	ABA BA 28	17.11.2015 ABA BA 28	4,905%	EUR	01.01.2016 - 31.12.2044

1. Nachtragsvoranschlag 2024

Einzelnachweis über Finanzschulden und Schuldendienst (Anlage 6c)

Stadtgemeinde Perg

Kontonummer Darlehensnr.	Darlehenshöhe Gesamt	Buchwert 31.12.2023	Zugang	Tilgung	Zinsen	Summe Schuldendienst	Schuldendienst- ersätze	Buchwert 31.12.2024	Netto Schuldendienst
11480 8	1.951.400,00	1.824.800,00	0,00	48.500,00	75.400,00	123.900,00	0,00	1.776.300,00	123.900,00
11480 10	703.100,00	671.700,00	0,00	17.300,00	27.800,00	45.100,00	0,00	654.400,00	45.100,00
11480 11	429.200,00	410.000,00	0,00	10.500,00	17.000,00	27.500,00	0,00	399.500,00	27.500,00
11480 12	520.000,00	504.700,00	0,00	12.500,00	20.900,00	33.400,00	0,00	492.200,00	33.400,00
11480 13	378.900,00	369.300,00	0,00	9.200,00	15.300,00	24.500,00	0,00	360.100,00	24.500,00
11480 14	315.000,00	307.000,00	0,00	7.600,00	12.700,00	20.300,00	0,00	299.400,00	20.300,00
11480 15	838.100,00	0,00	350.000,00	6.900,00	17.400,00	24.300,00	0,00	343.100,00	24.300,00
11480 16	466.500,00	148.500,00	181.000,00	6.700,00	16.200,00	22.900,00	0,00	322.800,00	22.900,00
12272 1	506.747,67	38.400,00	0,00	8.500,00	1.100,00	9.600,00	2.000,00	29.900,00	7.600,00
12272 2	400.000,00	238.500,00	0,00	24.200,00	10.900,00	35.100,00	3.600,00	214.300,00	31.500,00
12272 3	600.000,00	390.900,00	0,00	36.800,00	18.600,00	55.400,00	0,00	354.100,00	55.400,00
12272 4	100.000,00	21.400,00	0,00	7.700,00	900,00	8.600,00	0,00	13.700,00	8.600,00
12272 10	300.000,00	260.300,00	0,00	19.900,00	12.600,00	32.500,00	2.100,00	240.400,00	30.400,00

Kontonummer Darlehensnr.	Ansatz	Darlehensgeber/Staat Aktenzahl	Verwendungszweck Genehmigungsdatum/-vermerk	Beschluss- Datum	Zinssatz Zinsindikator	Währung	Laufzeit
16256 3	851000	UniCredit Bank Austria AG/AT 10013 192 165	ABA BA 15, Umfinanzierung	19.05.2015 ABA BA 15	0,380% euribor6m	EUR	01.12.2015 - 31.12.2028
16256 5	850000	UniCredit Bank Austria AG/AT 10013 183 602	WVA BA 11	19.05.2015 Wasserversorgung	4,723% euribor3m	EUR	01.01.2015 - 31.12.2040
16256 6	851000	UniCredit Bank Austria AG/AT 10013 183 099	ABA BA 27	19.05.2015 Abwasserbeseitigung	0,480% euribor3m	EUR	01.01.2015 - 30.09.2045
16256 8	851000	UniCredit Bank Austria AG/AT 10018 318 013	ABA BA 29	20.09.2016 ABA BA 29	0,480% euribor6m	EUR	21.09.2016 - 31.12.2041
16256 10	851000	UniCredit Bank Austria AG/AT 53914 924 021	ABA BA 16, 17, 19	19.05.2005 Abwasserbeseitigung	0,500% euribor6m	EUR	01.01.2005 - 31.12.2020

1.4.2. ... von Finanzunternehmen im Ausland

1.5. ... von Sonstigen

Zwischensumme**2. Finanzschulden für den laufenden Aufwand**

2.1. ... von Trägern des öffentlichen Rechts

2.1.1. ... von Bund, Bundesfonds, Bundeskammern

2.1.2. ... von Ländern, Landesfonds, Landeskammern

2.1.3. ... von Gemeinden, Gemeindeverbänden, Gemeindefonds

2.1.4. ... von Sozialversicherungsträgern

2.1.5. ... von sonstigen Trägern des öffentlichen Rechts

2.2. ... von Beteiligungen der Gebietskörperschaft (ohne Finanzunternehmungen)

2.3. ... von Unternehmen (ohne Beteiligungen und ohne Finanzunternehmungen)

2.4. ... von Finanzunternehmen

2.4.1. ... von Finanzunternehmen im Inland

2.4.2. ... von Finanzunternehmen im Ausland

1. Nachtragsvoranschlag 2024

Einzelnachweis über Finanzschulden und Schuldendienst (Anlage 6c)

Stadtgemeinde Perg

Kontonummer Darlehensnr.	Darlehenshöhe Gesamt	Buchwert 31.12.2023	Zugang	Tilgung	Zinsen	Summe Schuldendienst	Schuldendienst- ersätze	Buchwert 31.12.2024	Netto Schuldendienst
16256 3	392.388,09	154.300,00	0,00	30.600,00	600,00	31.200,00	20.900,00	123.700,00	10.300,00
16256 5	234.000,00	182.700,00	0,00	6.100,00	8.800,00	14.900,00	0,00	176.600,00	14.900,00
16256 6	630.000,00	505.800,00	0,00	24.500,00	2.400,00	26.900,00	4.500,00	481.300,00	22.400,00
16256 8	780.000,00	633.000,00	0,00	30.200,00	3.100,00	33.300,00	4.200,00	602.800,00	29.100,00
16256 10	255.407,00 <i>790.000,00</i>	0,00	0,00	0,00	0,00	0,00	4.300,00	0,00	-4.300,00
		12.003.700,00	1.220.700,00	741.300,00	508.700,00	1.250.000,00	131.300,00	12.483.100,00	1.118.700,00

Kontonummer Darlehensnr.	Ansatz	Darlehensgeber/Staat Aktenzahl	Verwendungszweck Genehmigungsdatum/-vermerk	Beschluss- Datum	Zinssatz Zinsindikator	Währung	Laufzeit
-----------------------------	--------	-----------------------------------	--	---------------------	---------------------------	---------	----------

2.5. ... von Sonstigen

Zwischensumme

SUMME (1 und 2)

Davon ohne Quasi-KG *)

Davon Quasi-KG *)

*) Quasi-Kapitalgesellschaften außerhalb des Sektors Staat gemäß ESVG (Ansatz 85-89).

1. Nachtragsvoranschlag 2024

Einzelnachweis über Finanzschulden und Schuldendienst (Anlage 6c)

Stadtgemeinde Perg

Kontonummer Darlehensnr.	Darlehenshöhe Gesamt	Buchwert 31.12.2023	Zugang	Tilgung	Zinsen	Summe Schuldendienst	Schuldendienst- ersätze	Buchwert 31.12.2024	Netto Schuldendienst
		0,00	0,00	0,00	0,00	0,00	0,00	0,00	0,00
		12.003.700,00	1.220.700,00	741.300,00	508.700,00	1.250.000,00	131.300,00	12.483.100,00	1.118.700,00
		4.036.100,00	846.700,00	183.200,00	199.300,00	382.500,00	0,00	4.699.600,00	382.500,00
		7.967.600,00	374.000,00	558.100,00	309.400,00	867.500,00	131.300,00	7.783.500,00	736.200,00

Nachweis über haushaltsinterne Vergütungen (Anlage 6f)

1. Nachtragsvoranschlag 2024

Stadtgemeinde Perg

Nachweis über haushaltsinterne Vergütungen (Anlage 6f)

Gruppenebene		Erträge	Aufwendungen
0	Vertretungskörper und allgemeine Verwaltung	470.700,00	69.100,00
1	Öffentliche Ordnung und Sicherheit	0,00	2.600,00
2	Unterricht, Erziehung, Sport und Wissenschaft	0,00	251.500,00
3	Kunst, Kultur und Kultus	0,00	51.700,00
4	Soziale Wohlfahrt und Wohnbauförderung	0,00	0,00
5	Gesundheit	0,00	3.400,00
6	Straßen- und Wasserbau, Verkehr	1.580.300,00	686.800,00
7	Wirtschaftsförderung	0,00	14.900,00
8	Dienstleistungen	0,00	971.000,00
9	Finanzwirtschaft	0,00	0,00
Summe		2.051.000,00	2.051.000,00

Nachweis über die Veräußerung von Vermögenswerten

1. Nachtragsvoranschlag 2024

Stadtgemeinde Perg

Nachweis über die Veräußerung von Vermögenswerten

Gruppe	Abschnitt	Ansatz	Technische Anlagen, Fahrzeuge und Maschinen 803000 - 803999	Gesamtsumme
0	01	010010 Rathaus - Hauptverwaltung	0	0
	Summe Gruppe 0		0	0
Summe gesamt			0	0

Haftungsnachweis (Anlage 6r)

Teil A - Haftungspositionen relevant iSd Art. 15a Vereinbarung HOG

Bezeichnung der/des Haftungsnehmerin/s oder einer Gruppe gleichartiger Haftungen	Haftungsrahmen	Stand 31.12.2023	Zugänge (+)	Abgänge (-)	Stand 31.12.2024	davon Umklassifizierungen
Untergruppe 1 - Haftungen für Kredit- und Finanzinstitute						
GWVA Perg u. Umgebung - BA 02 (Brunnen Au) Allgem. Sparkasse Oö	877.597,00	0,00	0,00	0,00	0,00	
GWVA Perg u. Umgebung - BA 04 (Brunnen Au Erw.) Allgem. Sparkasse Oö	217.300,00	97.700,00	0,00	7.300,00	90.400,00	
GWVA Perg u. Umgebung - BA 09 Ringleitung Nord-Bauteil 2 BA 09 Zwischenfinanzierungskredit Allgem. Sparkasse Oö	1.207.600,00	1.009.000,00	0,00	48.200,00	960.800,00	
GWVA Perg u. Umgebung - BA 08 Ringleitung BT1 Abstattungskredit Allgem. Sparkasse Oö	724.560,00	0,00	0,00	0,00	0,00	
GWVA Perg u. Umgebung - BA 07 (Brunnen Naarnfluss) Raiffeisenbank Perg	905.700,00	0,00	0,00	0,00	0,00	
GWVA Perg u. Umgebung - BA 07 (Brunnen Naarnfluss) HYPO OÖ (Umschuldung)	662.500,00	588.000,00	0,00	47.500,00	540.500,00	
GWVA Perg u. Umgebung - BA 11 San. Leitung Gewerbestraße Arbing Raiffeisenbank Perg	350.000,00	215.000,00	0,00	12.000,00	203.000,00	
GWVA Perg u. Umgebung - BA 08 Ringleitung BT1 HYPO OÖ (Umschuldung)	698.000,00	414.800,00	0,00	29.800,00	385.000,00	
GWVA Perg u. Umgebung - BA 12 Sanierung HB Perg u. Err. PV-Anlage	200.000,00	124.300,00	0,00	4.900,00	119.400,00	
Hochwasserschutzverband Aist - Hochwasserschutz-Projekte 2009-2015) Raiffeisenbank Perg	25.760,00	20.600,00	0,00	700,00	19.900,00	
Reinhalungsverband Machland-Ost - ABA BA 01 - 04 (UWF - Darlehen) HYPO NOE BANK AG	366.699,72	45.100,00	0,00	5.300,00	39.800,00	
Reinhalungsverband Machland-Ost - ABA BA 07 (UWF- Annuitätenzuschuss) Raiffeisenbank Perg	3.428,00	1.000,00	0,00	200,00	800,00	
Reinhalungsverband Machland-Ost - ABA BA 09 (UWF- Annuitätenzuschuss) Raiffeisenbank Perg	20.005,20	11.600,00	0,00	1.000,00	10.600,00	
RHV Perg-Münzbach- Windhaag-Rechberg - BA 04 Allgem. Sparkasse Oö	374.480,12	0,00	0,00	0,00	0,00	
RHV Perg-Münzbach- Windhaag-Rechberg - BA 08 Allgem. Sparkasse Oö	273.093,69	133.400,00	0,00	12.700,00	120.700,00	
RHV Perg-Münzbach- Windhaag-Rechberg - BA 05 Allgem. Sparkasse Oö	2.354.462,84	232.700,00	0,00	114.700,00	118.000,00	
RHV Perg-Münzbach- Windhaag-Rechberg - BA 06 Allgem. Sparkasse Oö	930.212,28	43.600,00	0,00	29.100,00	14.500,00	
RHV Perg-Münzbach- Windhaag-Rechberg - BA 02 Kommunalkredit AG	857.375,30	0,00	0,00	0,00	0,00	
RHV Perg-Münzbach- Windhaag-Rechberg - BA 03 Kommunalkredit AG	700.024,81	278.100,00	0,00	29.700,00	248.400,00	
Verein zur Förderung der Infrastruktur der Stadtgemeinde Perg & Co KG - MS Stadtzentrum Zuführung o.H. Umfinanzierung Allgem. Sparkasse Oö	564.838,70	0,00	0,00	0,00	0,00	

1. Nachtragsvoranschlag 2024

Haftungsnachweis (Anlage 6r)

Stadtgemeinde Perg

Verein zur Förderung der Infrastruktur der Stadtgemeinde Perg & Co KG - MS Stadtzentrum Zwischenfin. LZ + BZ Umfinanzierung Allgem. Sparkasse Oö	2.930.694,37	0,00	0,00	0,00	0,00
Verein zur Förderung der Infrastruktur der Stadtgemeinde Perg & Co KG - Bürogeb. Lebingerstr. 6 Sanierung Umfinanzierung Allgem. Sparkasse Oö	177.769,86	74.800,00	0,00	12.500,00	62.300,00
Verein zur Förderung der Infrastruktur der Stadtgemeinde Perg & Co KG - MS Stadtzentrum Ausfinanzierung Sanierung u. Erweiterung 2.+3. BA HYPO NOE BANK AG	1.729.263,00	1.425.700,00	0,00	44.300,00	1.381.400,00
Verein zur Förderung der Infrastruktur der Stadtgemeinde Perg & Co KG - MS Stadtzentrum Zwischenfinanzierung LZ u. BZ 2. + 3. BA HYPO NOE BANK AG	2.472.000,00	922.000,00	0,00	752.000,00	170.000,00
Verein zur Förderung der Infrastruktur der Stadtgemeinde Perg & Co KG - Stadthaus Ausfinanzierung - tilgend Uni Credit Bank Austria AG	1.100.000,00	621.700,00	0,00	55.600,00	566.100,00
Verein zur Förderung der Infrastruktur der Stadtgemeinde Perg & Co KG - Stadthaus Ausfinanzierung - endfällig Uni Credit Bank Austria AG	1.100.000,00	1.090.000,00	0,00	0,00	1.090.000,00
Verein zur Förderung der Infrastruktur der Stadtgemeinde Perg & Co KG - MS Stadtzentrum Neufinanzierung Zubau + Sanierung Umfinanzierung Uni Credit Bank Austria AG	1.211.430,53	809.300,00	0,00	52.500,00	756.800,00
WIRTSCHAFTSPARK PERG-MACHLAND - INKOBAGrundkauf, ABA BA 05, WVA BA 04, Infrastruktur Uni Credit Bank Austria AG	622.750,00	138.200,00	0,00	4.800,00	133.400,00
Zwischensumme - Untergruppe 1	23.657.545,42	8.296.600,00	0,00	1.264.800,00	7.031.800,00
Untergruppe 2 - Grundbücherlich besicherte Haftungen von Wohnbau-Darlehen					
Zwischensumme - Untergruppe 2	0,00	0,00	0,00	0,00	0,00
Untergruppe 3 - Sonstige Wirtschaftshaftungen					
Zwischensumme - Untergruppe 3	0,00	0,00	0,00	0,00	0,00
Summe A1	23.657.545,42	8.296.600,00	0,00	1.264.800,00	7.031.800,00

1. Nachtragsvoranschlag 2024

Haftungsnachweis (Anlage 6r)

Stadtgemeinde Perg

Haftung der staatlichen, außerbudgetären Einheiten gem. ESVG iSd Art. 15a Vereinbarung HOG	Haftungsrahmen	Stand 31.12.2023	Zugänge (+)	Abgänge (-)	Stand 31.12.2024	davon Umklassifizierungen
Untergruppe 1 - Haftungen für Kredit- und Finanzinstitute						
Zwischensumme - Untergruppe 1	0,00	0,00	0,00	0,00	0,00	
Untergruppe 2 - Grundbücherlich besicherte Haftungen von Wohnbau-Darlehen						
Zwischensumme - Untergruppe 2	0,00	0,00	0,00	0,00	0,00	
Untergruppe 3 - Sonstige Wirtschaftshaftungen						
Zwischensumme - Untergruppe 3	0,00	0,00	0,00	0,00	0,00	
Summe A2	0,00	0,00	0,00	0,00	0,00	
Gesamtsumme A (= Summe A1 + Summe A2)	23.657.545,42	8.296.600,00	0,00	1.264.800,00	7.031.800,00	
Teil B - Haftungspositionen nicht relevant iSd Art. 15a Vereinbarung HOG						
Bezeichnung der/des Haftungsnehmerin/s oder einer Gruppe gleichartiger Haftungen	Haftungsrahmen	Stand 31.12.2023	Zugänge (+)	Abgänge (-)	Stand 31.12.2024	davon Umklassifizierungen
Untergruppe 1 - Haftungen für Kredit- und Finanzinstitute						
Zwischensumme - Untergruppe 1	0,00	0,00	0,00	0,00	0,00	
Untergruppe 2 - Grundbücherlich besicherte Haftungen von Wohnbau-Darlehen						
Zwischensumme - Untergruppe 2	0,00	0,00	0,00	0,00	0,00	
Untergruppe 3 - Sonstige Wirtschaftshaftungen						
Zwischensumme - Untergruppe 3	0,00	0,00	0,00	0,00	0,00	
Gesamtsumme B	0,00	0,00	0,00	0,00	0,00	

Rückstellungsspiegel (Anlage 6q)

1. Nachtragsvoranschlag 2024

Rückstellungsspiegel (Anlage 6q)

Stadtgemeinde Perg

Rückstellung	Stand 31.12.2023	Dotierungen (+)	Auflösung inkl. Verbrauch (-)	Stand 31.12.2024
Kurzfristig	0,00	0,00	0,00	0,00
Rückstellungen für Prozesskosten	0,00	0,00	0,00	0,00
Rückstellungen für nicht konsumierte Urlaube	0,00	0,00	0,00	0,00
Rückstellungen für ausstehende Rechnungen	0,00	0,00	0,00	0,00
Sonstige kurzfristige Rückstellungen	0,00	0,00	0,00	0,00
Langfristig	595.300,00	76.600,00	76.700,00	595.200,00
Rückstellungen für Abfertigungen	311.800,00	28.700,00	49.000,00	291.500,00
Rückstellungen für Jubiläumszuwendungen	283.500,00	47.900,00	27.700,00	303.700,00
Rückstellungen für Haftungen	0,00	0,00	0,00	0,00
Rückstellungen für Sanierung von Altlasten	0,00	0,00	0,00	0,00
Rückstellungen für Pensionen (Säule I)	0,00	0,00	0,00	0,00
Sonstige langfristige Rückstellungen	0,00	0,00	0,00	0,00
Gesamtsumme	595.300,00	76.600,00	76.700,00	595.200,00

Nachweis über Investitionszuschüsse (Kapitaltransfers)

1. Nachtragsvoranschlag 2024

Stadtgemeinde Perg

Nachweis über Investitionszuschüsse (Kapitaltransfers)

Gruppe	Abschnitt	Ansatz	Kapitaltransfers von Bund, Bundesfonds und Bundeskammern 300000 - 300999	Kapitaltransfers von Ländern (LZ) 301000 - 301099	Kapitaltransfers von Ländern (BZ) 301100 - 301199	Kapitaltransfers von Ländern, Landesfonds und Landeskammern 301200 - 301999	Kapitaltransfers von Unternehmen 305000 - 305999	Kapitaltransfers von priv. Organisat. ohne Erwerbszw. und ander...	Kapitaltransfers von priv. Haushalten (Interessenbeitr.) 307100 - 307199	Kapitaltransfers von priv. Haushalten (Aufschließungsbeitr.) 307200 - 307299	Gesamtsumme
0	01	010020 Verwaltungserweiterung Fadingerstr. 1		560.000	0						560.000
		Summe Gruppe 0		560.000	0						560.000
1	16	163220 FF Pergkirchen - Fahrzeuge			38.400	47.300					85.700
		Summe Gruppe 1			38.400	47.300					85.700
2	21	211010 VS Perg	0	32.200	28.000						60.200
	24	240510 Kindergarten Machlandstraße	0	147.300	119.700		0				267.000
		Summe Gruppe 2	0	179.500	147.700		0				327.200
3	32	320010 Landesmusikschule (LMS)		5.500							5.500
		322010 Musikprobenraum Pergkirchen		0	244.400			0			244.400
		Summe Gruppe 3		5.500	244.400			0			249.900
6	61	611020 Landesstraßen - Querungshilfe Weinzierl		150.000							150.000
		612060 Straßenbauprogramm		0	90.100				0	0	90.100
		612071 Sanierung Heuwiesen-/ Labauernbrücke		45.000	30.800						75.800
		Summe Gruppe 6		195.000	120.900				0	0	315.900
8	85	850000 Wasserversorgung	500						1.000	0	1.500
		850160 WVA BA 16							19.000	0	19.000
		850170 WVA BA 17							50.000	0	50.000
		850180 WVA BA 18							0	7.000	7.000
		851000 Abwasserbeseitigung	55.400						0	0	55.400
		851310 ABA BA 31							100.000	0	100.000
		851330 ABA BA 33							300.000		300.000
		851350 ABA BA 35							90.000	10.500	100.500
		859334 Vitalwelt - Photovoltaik-Anlage	0		90.100						90.100
		Summe Gruppe 8	55.900		90.100				560.000	17.500	723.500
		Summe gesamt	55.900	940.000	641.500	47.300	0	0	560.000	17.500	2.262.200

Nachweis über die Leistungen für Personal

1. Nachtragsvoranschlag 2024

Stadtgemeinde Perg

Nachweis über die Leistungen für Personal

Gruppe	Abschnitt	Ansatz	Beamte der Verwaltung 500000 - 500999	Vertragsbedienstete der Verwaltung 510000 - 510999	Vertragsbedienstete in handw. Verwendung 511000 - 511999	Ganzjährig besch. Angestellte 520000 - 520999	Ganzjährig besch. Arbeiter 521000 - 521999	Nicht ganzjährig besch. Angestellte 522000 - 522999	Nicht ganzjährig besch. Arbeiter 523000 - 523999	Sonstige Aufwandsentschädigungen 563000 - 563999	Mehrleistungsvergütungen 565000 - 565999	Zuwend. aus Anlass von Dienstjubiläen 566000 - 566999	Belohnungen, Geldaushilfen und Leistungsprämien 567000 - 567999	Sonstige Nebengebühren 569000 - 569999	
0	01	010010 Rathaus - Hauptverwaltung	66.600	1.140.200	20.800	13.800	0	2.600	0	6.200	32.500	0	0	5.300	
	02	022000 Standesamt								7.400					
		022010 Standesamtsverband		122.700	0					0	400	0	0	200	
	08	080000 Pensionen													
	09	091000 Personalaus- u. fortbildung													
	Summe Gruppe 0			66.600	1.262.900	20.800	13.800	0	2.600	0	13.600	32.900	0	0	5.500
1	16	163010 FF Perg			4.500							0			
	Summe Gruppe 1					4.500						0			
2	21	211010 VS Perg			89.800				1.200				0		
		211020 VS Pergkirchen			23.500				0		0			100	
		212010 Mittelschule Perg Stadtzentrum			108.700					2.200		0	0	0	
		212020 Mittelschule Perg Schulzentrum			74.000					1.200		0	0	0	
		214010 Polytechnische Schule Perg		0	62.300		16.200			1.200		0	0	0	
	22	222010 HLW Perg			84.500		16.200			0		0	0	100	
	23	232010 Schülerbetreuung - Mittagstisch VS Perg			28.000							0		0	
		232020 Schülerbetreuung - Mittagstisch VS Pergkirchen			8.600							0		0	
		232030 Schülerbetreuung - Mittagstisch Mittelschule Perg Stadtzentrum			77.100							0		0	
	24	240090 Kindergarten Ausspeisung			45.400					0		0		100	
	25	259110 Jugendzentrum Waidhoferstraße			6.400							0			
	26	263010 Bezirkssporthalle (BSH) Perg			30.200					0		500	0	0	
	27	273010 Stadtbibliothek		40.100	2.600							0		0	0
		Summe Gruppe 2			40.100	641.100		32.400		5.800		500	0	0	300
3	32	320010 Landesmusikschule (LMS)			38.800						0	0	0		
	36	369020 Stadt-/Einhornfest											4.000		
	Summe Gruppe 3					38.800					0	0	4.000		

1. Nachtragsvoranschlag 2024

Stadtgemeinde Perg

Nachweis über die Leistungen für Personal

Gruppe	Abschnitt	Ansatz	Dienstgeberbeiträge zum FFAF 580000 - 580999	Dienstgeberbeiträge zur Alterssicherung 581000 - 581999	Sonst. Dienstgeberbeitr. zur sozialen Sicherheit 582000 - 582999	Kommunalsteuer 588000 - 588999	Freiwillige Sozialleistungen 590000 - 590999	Gesamtsumme
0	01	010010 Rathaus - Hauptverwaltung	38.800	1.700	272.000		17.000	1.617.500
	02	022000 Standesamt	300		1.300			9.000
		022010 Standesamtsverband	4.600		31.300		2.800	162.000
	08	080000 Pensionen		2.500				2.500
	09	091000 Personalaus- u. fortbildung					25.000	25.000
	Summe Gruppe 0			43.700	4.200	304.600		44.800
1	16	163010 FF Perg	200		900			5.600
	Summe Gruppe 1			200		900		5.600
2	21	211010 VS Perg	3.300		20.400		200	114.900
		211020 VS Pergkirchen	300		5.200		0	29.100
		212010 Mittelschule Perg Stadtzentrum	4.100	300	24.300		1.100	140.700
		212020 Mittelschule Perg Schulzentrum	2.800		18.200		100	96.300
		214010 Polytechnische Schule Perg	2.300		17.100		400	99.500
	22	222010 HLW Perg	3.700		22.800			127.300
	23	232010 Schülerbetreuung - Mittagstisch VS Perg	600		7.500			36.100
		232020 Schülerbetreuung - Mittagstisch VS Pergkirchen	0		1.900			10.500
		232030 Schülerbetreuung - Mittagstisch Mittelschule Perg Stadtzentrum	2.800		17.500		300	97.700
	24	240090 Kindergarten Ausspeisung	1.700		10.400		300	57.900
	25	259110 Jugendzentrum Waidhoferstraße	200		1.400			8.000
	26	263010 Bezirkssporthalle (BSH) Perg	1.100		7.000	900	0	39.700
	27	273010 Stadtbibliothek	1.600		9.700		200	54.200
	Summe Gruppe 2			24.500	300	163.400	900	2.600
3	32	320010 Landesmusikschule (LMS)	1.400		8.800	1.100	0	50.100
	36	369020 Stadt-/Einhornfest						4.000
	Summe Gruppe 3			1.400		8.800	1.100	54.100

Gruppe	Abschnitt	Ansatz	Beamte der Verwaltung 500000 - 500999	Vertragsbedienstete der Verwaltung 510000 - 510999	Vertragsbedienstete in handw. Verwendung 511000 - 511999	Ganzjährig besch. Angestellte 520000 - 520999	Ganzjährig besch. Arbeiter 521000 - 521999	Nicht ganzjährig besch. Angestellte 522000 - 522999	Nicht ganzjährig besch. Arbeiter 523000 - 523999	Sonstige Aufwandsentschädigungen 563000 - 563999	Mehrleistungsvergütungen 565000 - 565999	Zuwend. aus Anlass von Dienstjubiläen 566000 - 566999	Belohnungen, Geldaushilfen und Leistungsprämien 567000 - 567999	Sonstige Nebengebühren 569000 - 569999
6	61	617010 Bauhof		19.900	1.065.100				12.900		34.900	8.600	0	3.700
	Summe Gruppe 6			19.900	1.065.100				12.900		34.900	8.600	0	3.700
8	84	842000 Waldbesitz				4.200								
	85	859310 Vitalwelt - Freibad		28.800	77.300		11.300		2.400		1.000	1.900	0	5.400
		859330 Vitalwelt - Hallenbad, Sauna, Salzwelt		43.300	116.000		17.100		3.500		100	4.300	0	8.000
	Summe Gruppe 8			72.100	193.300	4.200	28.400		5.900		1.100	6.200	0	13.400
9	90	900000 Finanzwirtschaft - Verwaltung												500
	Summe Gruppe 9													500
Summe gesamt			66.600	1.395.000	1.963.600	18.000	60.800	2.600	24.600	13.600	69.400	14.800	4.000	23.400

Gruppe	Abschnitt	Ansatz	Dienstgeberbeiträge zum FEAF 580000 - 580999	Dienstgeberbeiträge zur Alterssicherung 581000 - 581999	Sonst. Dienstgeber- beitr. zur sozialen Sicherheit 582000 - 582999	Kommunalsteuer 588000 - 588999	Freiwillige Sozial- leistungen 590000 - 590999	Gesamtsumme
6	61	617010 Bauhof	29.300		246.500		4.400	1.425.300
	Summe Gruppe 6		29.300		246.500		4.400	1.425.300
8	84	842000 Waldbesitz	200		100			4.500
	85	859310 Vitalwelt - Freibad	4.100		29.000	3.000	900	165.100
		859330 Vitalwelt - Hallenbad, Sauna, Salzwelt	6.300		43.600	4.700	1.400	248.300
	Summe Gruppe 8		10.600		72.700	7.700	2.300	417.900
9	90	900000 Finanzwirtschaft - Verwaltung	0		100			600
	Summe Gruppe 9		0		100			600
Summe gesamt			109.700	4.500	797.000	9.700	54.100	4.631.400

Seite	Inhalt
3	NVA Kundmachungen
7	NVA Hebesätze
13	NVA Informationen gem. § 8 Abs. 4 Oö. GHO (Einwohneranzahl)
17	NVA Vorbericht gem. § 10 Oö. GHO
49	NVA Zusammenfassung aus k5 Finanz
59	NVA KDZ-Quicktest
69	NVA KDZ-Quicktest - Kennzahlen Erläuterung
77	NVA Standesamtsverband
81	NVA Ergebnis der laufenden Geschäftstätigkeit
85	NVA Ergebnis der laufenden Geschäftstätigkeit
89	NVA Nachweis über das nachhaltige Haushaltsgleichgewicht
93	NVA Ergebnishaushalt Gesamt 1. und 2. Ebene (Anlage 1a) - bereinigt um interne Vergütungen
97	NVA Finanzierungshaushalt Gesamt 1. und 2. Ebene (Anlage 1b) - bereinigt um interne Vergütungen
103	NVA Ergebnishaushalt Gesamt 1. und 2. Ebene (Anlage 1a) - interne Vergütungen enthalten
107	NVA Finanzierungshaushalt Gesamt 1. und 2. Ebene (Anlage 1b) - interne Vergütungen enthalten
113	NVA Ergebnishaushalt Bereichsbudget 1. und 2. Ebene (Anlage 1a)
135	NVA Finanzierungshaushalt Bereichsbudget 1. und 2. Ebene (Anlage 1b)
177	NVA Ergebnis- und Finanzierungsvoranschlag Detailnachweis
345	NVA Nachweis der Investitionstätigkeit
411	NVA Dienstpostenplan (Stellenplan)
415	Querschnitt (Anlage 5b)
419	Nachweis über Transferzahlungen (Anlage 6a)
425	Nachweis über Haushaltsrücklagen und Zahlungsmittelreserven (Anlage 6b)
429	Einzelnachweis über Finanzschulden und Schuldendienst (Anlage 6c)
441	Nachweis über haushaltsinterne Vergütungen (Anlage 6f)
445	Nachweis über die Veräußerung von Vermögenswerten
449	Haftungsnachweis (Anlage 6r)
455	Rückstellungsspiegel (Anlage 6q)
459	Nachweis über Investitionszuschüsse (Kapitaltransfers)
463	Nachweis über die Leistungen für Personal