Stadtgemeinde Perg

2. Nachtragsvoranschlag 2024

2. NVA Kundmachungen

PERG die Stadt bewegt

Stadtamt Perg
Hauptplatz 4 | 4320 Perg
Austria

Telefon 07262/ 522 55 - 0
Fax 07262/ 522 55 - 85

stadtamt@stadt.perg.at
www.perg.at
UID-Nr. ATU 23433201

41116
Gemeinde Perg

Perg, am 18.09.2024

Betreff.: 2. Nachtragsvoranschlag für das Finanzjahr 2024; Auflage

Kundmachung

Im Sinne des § 79 Abs. 3 in Verbindung mit § 76 Abs. 7 der Oö. Gemeindeordnung 1990 i. d. g. F. wird hiermit kundgemacht, dass der vom Gemeinderat der Stadtgemeinde Perg in der am 17.09.2024 abgehaltenen öffentlichen Sitzung beschlossene 2. Nachtragsvoranschlag für das Finanzjahr 2024 von heute an zwei Wochen im Gemeindeamt zur öffentlichen Einsicht aufliegt.

Der Nachtragsvoranschlag kann während der Amtsstunden eingesehen werden. Der Nachtragsvoranschlag ist auch auf der Homepage der Gemeinde unter www.perg.at. abrufbar.

Angeschlagen: 18.09.2024

Abgenommen: 03.10.2024

STADTGEMEINDE PERG OBERÖSTERREICH

Der Bürgermeister:

.....

PERG die Stadt bewegt

STADT PERG

41116
Gemeinde Perg

Perg, am 9. September 2024

Betreff.: Entwurf 2. Nachtragsvoranschlag für das Finanzjahr 2024; Auflage

Kundmachung

Im Sinne des § 79 Abs. 3 in Verbindung mit § 76 Abs. 3 der Oö. Gemeindeordnung 1990 i. d. g. F. wird hiermit kundgemacht, dass der Entwurf über den 2. Nachtragsvoranschlag der Stadtgemeinde Perg für das Jahr 2024 von heute an **eine Woche**, das ist bis zum 16.09.2024, im Gemeindeamt Perg zur öffentlichen Einsicht aufliegt und während der Amtsstunden eingesehen werden kann. Der Entwurf ist auch auf der Homepage der Gemeinde unter www.perg.at abrufbar.

Etwaige Einwendungen gegen den Entwurf können innerhalb der oben angeführten Auflagefrist von jedermann, der ein berechtigtes Interesse glaubhaft machen kann, schriftlich beim Gemeindeamt eingebracht werden.

Angeschlagen: 09.09.2024

Abgenommen: 17.09.2024

STADTGEMEINDE PERG OBERÖSTERREICH

Der Bürgermeister:

i.V.

2. NVA Hebesätze

Perg, am 13.Dez.2023
Michaela Trauner DW 201
michaela.trauner@stadt.perg.at

KUNDMACHUNG

Im Sinne des § 76 Abs. 6 der Oö. Gemeindeordnung 1990, LGBl. Nr. 91 idgF., wird kundgemacht, dass der Gemeinderat der Stadtgemeinde Perg in der am 12. Dezember 2023 abgehaltenen öffentlichen Sitzung für das Finanzjahr **2024** (01.01.-31.12.2024) die Hebesätze und Gebühren wie folgt festgesetzt hat:

Grundsteuer	
• f. land- und forstwirtschaftliche Betriebe (**A**) mit	500 v.H.d. Steuermessbetrages
• f. Grundstücke (**B**)	500 v.H.d. Steuermessbetrages
Lustbarkeitsabgabe	lt. Abgabenverordnung
Hundeabgabe	
• für Wachhunde und Hunde, die zur Ausübung eines Berufes oder Erwerbes notwendig sind, je Hund	€ 20,00
• für jeden sonstigen Hund, je Hund	€ 50,00
Gebrauchsabgabe (E-Werk Perg GmbH)	3 v.H.d. jährl. Roheinnahmen
Wasserleitungs-Anschlussgebühr	
• für bebaute Grundstücke bis zu 150 m²	
o per m²	€ 18,02
o mindestens aber	€ 2.703,00
o für jeden weiteren m² der Bemessungsgrundlage	€ 15,42
• für unbebaute Grundstücke bis 1.500 m²	€ 2.703,00
für je weitere angefangene 100 m²	€ 15,42
• für jeden zweiten oder weiteren Anschluss	
o für bebaute Grundstücke bis zu 150 m²	
▪ per m²	€ 18,02
▪ mindestens aber	€ 2.703,00
▪ für jeden weiteren m² der Bemessungsgrundlage	€ 15,42
Wasserbezugsgebühr pro m³	€ 2,21

Wasserzähler-Miete

Funkwasserzähler pro Stück und Quartal	
• 3 m³ pro Stunde	€ 5,25
• 7 m³ pro Stunde	€ 7,09
• 20 m³ pro Stunde	€ 12,34
• 50 m³ pro Stunde	€ 43,84
• 80 m³ pro Stunde	€ 49,09
• 100 m³ pro Stunde	€ 54,60
Ablesegebühr bei ausgeschalteter Funkfunktion	€ 52,50
analoge Wasserzähler pro Stück und Jahr	
• 3 m³ pro Stunde	€ 10,40
• 7 m³ pro Stunde	€ 14,05
• 20 m³ pro Stunde	€ 24,60
• 50 m³ pro Stunde	€ 87,45
• 80 m³ pro Stunde	€ 98,14
• 100 m³ pro Stunde	€ 109,28

Wasser Bereitstellungsgebühr

für unbebaute Grundstücke je 1.000 m² Fläche	€ 157,50

Kanal-Anschlussgebühr

• für unbebaute Grundstücke Einleitung ausschließlich Niederschlagswässer	€ 846,30
• für bebaute Grundstücke bis 150 m²	
o je m²	€ 26,36
o jedoch mind. pro Anschluss	€ 3.951,00
• für Einfamilienhäuser bis 150 m²	
o Mindestanschlussgebühr	€ 4.247,00
o für jeden weiteren m²	€ 8,78
• für Mehrfamilienhäuser (2 oder mehr Whg)	
o Mindestanschlussgebühr je Whg bis 100m²	€ 2.811,00
o Für jeden weiteren m²	€ 8,78
• für jeden zweiten oder weiteren Anschluss	
o für bebaute Grundstücke bis 150 m²	
▪ je m²	€ 26,36
▪ jedoch mind. pro Anschluss	€ 3.951,00
o für Einfamilienhäuser bis 150 m²	
▪ Mindestanschlussgebühr	€ 4.247,00
▪ für jeden weiteren m²	€ 8,78
o für Mehrfamilienhäuser (2 oder mehr Whg)	
▪ Mindestanschlussgebühr je Whg bis 100m²	€ 2.811,00
▪ Für jeden weiteren m²	€ 8,78

Kanalbenützungsgebühr pro m³	€ 4,40
Für unbebaute Grundstücke ausschließlich Einleitung von Niederschlagwasser	€ 0,39

Kanal Bereitstellungsgebühr

für unbebaute Grundstücke je 1.000 m² Fläche	€ 52,50

Abfallgebühren
1) Die Abfallgebühr beträgt für

eine Hausabfalltonne mit 90 Liter	
bei 2-wöchiger Entleerung	€ 172,79
bei 4-wöchiger Entleerung	€ 121,65
bei 6-wöchiger Entleerung	€ 105,91
eine Hausabfalltonne mit 120 Liter	
bei 2-wöchiger Entleerung	€ 206,89
bei 4-wöchiger Entleerung	€ 138,70
bei 6-wöchiger Entleerung	€ 117,72
eine Hausabfalltonne mit 770 Liter	
bei 2-wöchiger Entleerung	€ 1.478,38
bei 4-wöchiger Entleerung	€ 1.040,83
eine Hausabfalltonne mit 1100 Liter	
bei 2-wöchiger Entleerung	€ 2.111,97
bei 4-wöchiger Entleerung	€ 1.486,90

2) Bei Inanspruchnahme des Komposteimers wird als Jahresgebühr ein Behandlungsbeitrag von eingehoben.	€ 55,65
2 a) Einmalige gesonderte Entleerung einer mit nicht kompostierbaren Material verunreinigten Biotonne beträgt die Abfallgebühr	€ 22,00
3) Pro Abfallsack für Hausabfälle gelangt eine Gebühr von zur Verrechnung.	€ 4,57

Zuschlag zur Freizeitwohnungspauschale

für Freizeitwohnungen bis zu 50 m² Nutzfläche	100 %
für Freizeitwohnungen über 50 m² Nutzfläche	100 %

Feuerwehreinsätze gem. Tarifverordnung

Der Bürgermeister:

LAbg. Anton Froschauer

angeschlagen am: 13.12.2023

abgenommen am: 28.12.2023

NVA Informationen gem. § 8 Abs. 4 Oö. GHO (Einwohneranzahl)

Informationen zum 2. Nachtragsvoranschlag 2024
gemäß § 8 Abs.4 Oö. Gemeindehaushaltsordnung (Oö. GHO)

EINWOHNERZAHL

Nach der letzten Gemeinderatswahl (2021)	9.524
Nach Statistik Austria (31.10.2022)	9.273

2. NVA Zusatzblatt

die Stadt bewegt

Stadtamt Perg
Hauptplatz 4 | 4320 Perg
Austria

Telefon 07262/ 522 55 - 0
Fax 07262/ 522 55 - 85

stadtamt@stadt.perg.at
www.perg.at
UID-Nr. ATU 23433201

STADT PERG

Zusatzblatt zum 2.NVA 2024

Der Beschluss des 2. NVA 2024 wurde am 18.09.2024 kundgemacht. Erst nach der Kundmachung fiel auf, dass bei zwei investiven Einzelvorhaben (V1163019 FF Perg-Investive Einzelvorhaben und V1164009 Förderung der Brandbekämpfung) der Nachweis der Investitionstätigkeit nicht korrekt ist und die beiden Vorhaben nicht ausgeglichen dargestellt werden. Dies ist auf einen Fehler bei der Zuordnung der Vorhaben zurückzuführen (siehe Screenshots unten).

Vorhaben Konto	Vorhabensbezeichnung Bezeichnung	RA Vorjahre	VA 2024	Plan 2025	Plan 2026	Plan 2027	Plan 2028	Plan Gesamt (gerundet)
1164009	**Förderung der Brandbekämpfung - Invest.Einzelvorh. (2020 bis 2099)**							
	Auszahlungen - Investitionen - Mittelverwendung	0,00	0,00	50.000,00	25.000,00	0,00	0,00	75.000,00
	Anschaffungs- oder Herstellungskosten	0,00	0,00	50.000,00	25.000,00	0,00	0,00	75.000,00
5/164000/006000	Sonstige Grundstückseinrichtungen	0,00	0,00	50.000,00	25.000,00	0,00	0,00	75.000,00
	Einzahlungen - Finanzierung - Mittelaufbringung	0,00	0,00	50.000,00	300,00	0,00	0,00	50.300,00
	Mittel aus Geldfluss aus der operativen Gebarung	0,00	0,00	50.000,00	300,00	0,00	0,00	50.300,00
6/164000/829901	Zuf. aus lfd. GT Ansatz 1	0,00	0,00	50.000,00	300,00	0,00	0,00	50.300,00
	Bedarfszuweisungen/KTZ	0,00	0,00	0,00	0,00	0,00	0,00	0,00
	Haushaltsrücklagen/Zahlungsmittelreserven	0,00	0,00	0,00	0,00	0,00	0,00	0,00
	Sonstige Kapitaltransfers und Subventionen	0,00	0,00	0,00	0,00	0,00	0,00	0,00
	Darlehen/Innere Darlehen	0,00	0,00	0,00	0,00	0,00	0,00	0,00
	Finanzierungsleasing	0,00	0,00	0,00	0,00	0,00	0,00	0,00
	Veräußerung langfristiges Vermögen und sonstiges	0,00	0,00	0,00	0,00	0,00	0,00	0,00
Finanzierungsergebnis 1164009		0,00	0,00	0,00	-24.700,00	0,00	0,00	-24.700,00
	inklusive Vorjahre (gerundet)		0,00	0,00	-24.700,00	-24.700,00	-24.700,00	

Vorhaben
1 von 200 Einträgen gefiltert

förd

Code	Vorhaben	Bezeichnung	Sortierung VA	Sortierung RA	wirksam ab-bis
1	164009	Förderung der Brandbekämpfung - Invest.Einzelvo...	39	29	2020-2099

164009, Förderung der Brandbekämpfung - Invest.Einzelvorh.

Zuordnung

Hinweis von-bis	Ansatz von-bis	Post/Untergliederung von-bis
5 - 5	164000 - 164000	020000/000 - 049990/999
6 - 6	164000 - 164000	829900/000 - 829909/999

Änderung der Zuordnung (Post/Untergliederung von-bis):

Vorhaben
1 von 200 Einträgen gefiltert

förd

Filter: Bezeichnung enthält 'för

Code	Vorhaben	Bezeichnung	Sortierung VA	Sortierung RA	wirksam ab-bis
1	164009	Förderung der Brandbekämpfung - Invest.Einzelvo...	39	29	2020-2099

164009, Förderung der Brandbekämpfung - Invest.Einzelvorh.

Zuordnung

Hinweis von-bis	Ansatz von-bis	Post/Untergliederung von-bis
5 - 6	164000 - 164000	000000/000 - 999999/999

Vorhaben Konto	Vorhabensbezeichnung Bezeichnung	RA Vorjahre	VA 2024	Plan 2025	Plan 2026	Plan 2027	Plan 2028	Plan Gesamt (gerundet)
1164009	**Förderung der Brandbekämpfung - Invest.Einzelvorh. (2020 bis 2099)**							
Auszahlungen - Investitionen - Mittelverwendung		**0,00**	**0,00**	**50.000,00**	**25.000,00**	**0,00**	**0,00**	**75.000,00**
Anschaffungs- oder Herstellungskosten		**0,00**	**0,00**	**50.000,00**	**25.000,00**	**0,00**	**0,00**	**75.000,00**
5/164000/006000	Sonstige Grundstückseinrichtungen	0,00	0,00	50.000,00	25.000,00	0,00	0,00	75.000,00
Einzahlungen - Finanzierung - Mittelaufbringung		**0,00**	**0,00**	**50.000,00**	**25.000,00**	**0,00**	**0,00**	**75.000,00**
Mittel aus Geldfluss aus der operativen Gebarung		**0,00**	**0,00**	**50.000,00**	**300,00**	**0,00**	**0,00**	**50.300,00**
6/164000/829901	Zuf. aus lfd. GT Ansatz 1	0,00	0,00	50.000,00	300,00	0,00	0,00	50.300,00
Bedarfszuweisungen/KTZ		**0,00**	**0,00**	**0,00**	**0,00**	**0,00**	**0,00**	**0,00**
Haushaltsrücklagen/Zahlungsmittelreserven		**0,00**	**0,00**	**0,00**	**24.700,00**	**0,00**	**0,00**	**24.700,00**
6/164000/894000	Entnahmen von zweckgebundenen Haushaltsrücklagen	0,00	0,00	0,00	24.700,00	0,00	0,00	24.700,00
Sonstige Kapitaltransfers und Subventionen		**0,00**	**0,00**	**0,00**	**0,00**	**0,00**	**0,00**	**0,00**
Darlehen/Innere Darlehen		**0,00**	**0,00**	**0,00**	**0,00**	**0,00**	**0,00**	**0,00**
Finanzierungsleasing		**0,00**	**0,00**	**0,00**	**0,00**	**0,00**	**0,00**	**0,00**
Veräußerung langfristiges Vermögen und sonstiges		**0,00**	**0,00**	**0,00**	**0,00**	**0,00**	**0,00**	**0,00**
Finanzierungsergebnis 1164009		**0,00**	**0,00**	**0,00**	**0,00**	**0,00**	**0,00**	**0,00**
	inklusive Vorjahre (gerundet)		**0,00**	**0,00**	**0,00**	**0,00**	**0,00**	

Das Zahlenwerk des 2. NVA 2024 verändert sich, durch die Änderung der Zuordnung bei den beiden investiven Einzelvorhaben, in keiner Weise, lediglich die Darstellung im Nachweis der Investitionstätigkeit durch die fehlende Zuordnung, welche bereits im Entwurf des 2. NVA 2024 ersichtlich war.

F.d.R.d.A.
Nicole Hofer

2. NVA Beiblatt zum Vorbericht.pdf

PERG die Stadt bewegt

Stadtamt Perg
Hauptplatz 4 | 4320 Perg
Austria

Telefon 07262/ 522 55 - 0
Fax 07262/ 522 55 - 85

stadtamt@stadt.perg.at
www.perg.at
UID-Nr. ATU 23433201

STADT PERG

Vorbemerkung zum Vorbericht bzw. 2.NVA 2024

Der Entwurf zum 2.NVA 2024 wurde am Mo. 09.09.2024 in der Früh kundgemacht.
Bei der Erstellung der Präsentation für den Gemeinderat wurde am 10.09.2024 festgestellt, dass beim Nachweis über das nachhaltige Haushaltsgleichgewicht die Zahl beim Ergebnis der laufenden Geschäftstätigkeit des RA 2023 (€ -1.480.606,25) nicht korrekt ist. Dies ist auf einen technischen Programmfehler zurückzuführen. Nach Behebung des Fehlers stimmt das Ergebnis der laufenden Geschäftstätigkeit nun wieder mit dem RA 2023 (€ -1.331.404,20) überein.

Position	RA 2020 Summe/Saldo	RA 2021 Summe/Saldo	RA 2022 Summe/Saldo	RA 2023 Summe/Saldo	Voranschlag 2023 Summe/Saldo
Ergebnis der laufenden Geschäftstätigkeit	1.466.074,17	1.462.710,93	463.605,55	-1.480.606,25	-1.481.000,00
Finanzierungshaushalt					
SA5 Geldfluss aus der voranschlagswirksamen Gebarung	1.259.519,87	4.211.404,57	-2.325.678,51	-222.318,62	-1.825.400,00
SA7 Veränderung an liquiden Mitteln (Saldo 5 + Saldo 6)	572.502,93	4.090.888,77	-2.524.364,40	-5.631,55	
Endbestand an liquiden Mitteln (MVAG 115 zum 31.12.)	1.755.826,76	5.846.715,53	3.322.351,13	3.316.719,58	
davon Zahlungsmittelreserven (MVAG 1152 zum 31.12.)	536.087,60	1.950.455,16	2.612.462,46	1.423.350,45	

<u>Nach erfolgter Behebung des Programmfehlers:</u>

Position	RA 2020 Summe/Saldo	RA 2021 Summe/Saldo	RA 2022 Summe/Saldo	RA 2023 Summe/Saldo	Voranschlag 2023 Summe/Saldo
Ergebnis der laufenden Geschäftstätigkeit	1.466.074,17	1.462.710,93	463.605,55	-1.331.404,20	-1.481.000,00
Finanzierungshaushalt					
SA5 Geldfluss aus der voranschlagswirksamen Gebarung	1.259.519,87	4.211.404,57	-2.325.678,51	-222.318,62	-1.825.400,00
SA7 Veränderung an liquiden Mitteln (Saldo 5 + Saldo 6)	572.502,93	4.090.888,77	-2.524.364,40	-5.631,55	
Endbestand an liquiden Mitteln (MVAG 115 zum 31.12.)	1.755.826,76	5.846.715,53	3.322.351,13	3.316.719,58	

Dies wurde dem Gemeinderat in der Sitzung am 17.09.2024 zur Kenntnis gebracht.

F.d.R.d.A.
Nicole Hofer

2. NVA Vorbericht gem. § 10 Oö. GHO

VORBERICHT
zum 2. Nachtragsvoranschlag 2024
gemäß § 10 Oö. Gemeindehaushaltsordnung (Oö. GHO)

1. Voraussichtliche Entwicklung der liquiden Mittel, wobei die Zahlungsmittelreserven gesondert anzuführen sind.

1.1. Liquide Mittel

	2. NVA 2024	1. NVA 2024	VA 2024	RA 2023	RA 2022
Einzahlungen der voranschlagswirksamen Gebarung: (SU 31 + SU 33 + SU 35)	37.155.000,00	34.223.400,00	34.410.400,00	34.962.609,51	31.552.079,05
Auszahlungen der voranschlagswirksamen Gebarung: (SU 32 + SU 34 + SU 36)	37.149.200,00	35.607.900,00	35.254.100,00	35.184.928,13	33.877.757,56
Saldo 5 (Geldfluss der voranschlagswirksamen Gebarung):	**5.800,00**	**-1.384.500,00**	**-843.700,00**	**-222.318,62**	**-2.325.678,51**

- Die Ein- und Auszahlungen der voranschlagswirksamen Gebarung sind ausgeglichen bzw. ergeben einen positiven Saldo.

- Der Finanzierungsvoranschlag zeigt, dass die Höhe der Einzahlungen die Höhe der Auszahlungen überschreitet und sich dadurch die liquiden Mittel gegenüber den 1. NVA 2024 um € 1.390.300,00 erhöhen werden. Es wurden im 2. NVA 2024 für den Ausgleich der laufenden Geschäftstätigkeit Entnahmen in der Höhe von € 0,00 vorgesehen.

- Zum 31.12.2024 stehen noch € 2.711.200,00 an Rücklagen zur Verfügung. Damit sollte die finanzielle Ausgeglichenheit gesichert sein.

Die Gründe für die ~~Verringerung~~/Erhöhung der liquiden Mittel liegen:
- v.a. in der investiven Gebarung (siehe investiver Einzelnachweis), Verschiebungen auf v.a. 2025
- ~~in der Teuerung~~
- ~~hohe Umlagen für SHV, Krankenanstalten, Land~~
- ~~im Rückgang/Erhöhung der Kommunalsteuereinnahmen durch die Abwanderung/Zuzug der Firma XY~~
- ~~in der vorzeitigen Tilgung von Darlehen~~
- ~~in einem erhöhten Bedarf bei Instandhaltungsmaßnahmen~~

Geplante Maßnahmen zur Gegensteuerung bei einer negativen Entwicklung:
- sparsame und zweckmäßige Verwendung der zur Verfügung stehenden Mittel
- stete Evaluierung aller Einsparungsmöglichkeiten

1.2 Zahlungsmittelreserven

Zum Zeitpunkt der NVA-Erstellung stehen der Gemeinde für das Haushaltsjahr 2024 voraussichtlich folgende nicht verplante Zahlungsmittelreserven zur Verfügung:

Haushaltsrücklagen Nr.	Verwendungszweck	Ansatz	Rücklagenstand 31.12.2023	Zuweisungen	Entnahmen	Rücklagenstand 31.12.2024	Zahlungsmittelreserven 31.12.2023	Zahlungsmittelreserven 31.12.2024
8/9990934/00850	WVA - zweckgebundene Rücklage	850000	73.200,00	0,00	53.400,00	19.800,00		73.215,81
8/9990934/00851	ABA - zweckgebundene Rücklage	851000	1.077.800,00	267.000,00	269.500,00	1.075.300,00	652.759,41	1.077.762,99
	Zweckgebundene Haushaltsrücklagen		**1.151.000,00**	**267.000,00**	**322.900,00**	**1.095.100,00**	**652.759,41**	**1.150.978,80**
8/9990935/00001	Rücklagen allgemein	912000	1.103.900,00	663.900,00	236.800,00	1.531.000,00	625.632,15	1.103.935,10
8/9990935/00002	Rücklagen Mittelbewirtschafter allgemein	912000	85.100,00	0,00	0,00	85.100,00	144.958,89	85.072,80
	Allgemeine Haushaltsrücklagen		**1.189.000,00**	**663.900,00**	**236.800,00**	**1.616.100,00**	**770.591,04**	**1.189.007,90**
	Gesamtsummen		**2.340.000,00**	**930.900,00**	**559.700,00**	**2.711.200,00**	**1.423.350,45**	**2.339.986,70**

Zahlungsmittelreserven in der Höhe von 0,00 Euro werden als innere Darlehen verwendet.
Davon inneres Darlehen zur Reduktion des Kassenkredites: 0,00 Euro.
Davon als inneres Darlehen für investive Einzelvorhaben: 0,00 Euro

2. Voraussichtlicher Bedarf an Kassenkrediten

Die maximale Höhe des Kassenkredits beträgt gemäß § 83 Oö. GemO 1990 i.V.m. § 1 Abs. 1 Oö. Kassenkredit-Anhebungsverordnung (ein Viertel/bis zu 33,3 % der Einzahlungen der laufenden Geschäftstätigkeit): € 7.773.825,00 € bis zu € 10.354.734,9.

Es wurde ein Kassenkreditvertrag im Rahmen von **€ 3.000.000,00** abgeschlossen.
Der Vertrag wurde vom Gemeinderat am 12. Dez. 2023 beschlossen. Es soll keine Änderung erfolgen.

3. Entwicklung des Ergebnisses der laufenden Geschäftstätigkeit, sowie Entwicklung des nachhaltigen Haushaltsgleichgewichts.

3.1. Ergebnis der laufenden Geschäftstätigkeit

Finanzierungsrechnung		Voranschlag 2024		VA 2024 inkl. NVA	
		Einzahlung	Auszahlung	Einzahlung	Auszahlung
Operative Gebarung	(MVAG 31/32)	32.791.300,00	30.703.600,00	33.380.000,00	31.931.300,00
Investive Gebarung	(MVAG 33/34)	2.262.400,00	6.188.800,00	2.219.100,00	4.471.900,00
Finanzierungstätigkeit	(MVAG 35/36)	1.220.700,00	766.500,00	1.555.900,00	746.000,00
Zwischensumme		**36.274.400,00**	**37.658.900,00**	**37.155.000,00**	**37.149.200,00**
- abzüglich investive Einzelvorhaben (Code 1, 3-5)		5.800.500,00	7.185.000,00	6.059.700,00	6.336.700,00
Summe		**30.473.900,00**	**30.473.900,00**	**31.095.300,00**	**30.812.500,00**
Ergebnis der laufenden Geschäftstätigkeit		**+ 0,00**		**+ 282.800,00**	

Rücklagen		Entnahmen	Zuweisungen	Entnahmen	Zuweisungen
Gesamt	(MVAG 2301/2401)	1.172.000,00	250.400,00	559.700,00	930.900,00
- abzüglich Rücklagen bei Einzelvorhaben (Code 1, 3-5)		1.172.000,00	0,00	559.700,00	648.100,00
- abzüglich Rücklagen bei inneren Darlehen (Ansatz 912001 - 912009)		0,00	250.400,00	0,00	0,00
Rücklagenbewegungen aus der lfd. Geschäftstätigkeit		0,00	0,00	0,00	282.800,00
Ergebnis der laufenden Geschäftstätigkeit nach Berücksichtigung der Rücklagenbewegungen aus der lfd. Geschäftstätigkeit		**+ 0,00**		**+ 0,00**	

Damit der Haushaltsausgleich nach § 75 Abs. 4a und 4b Oö. GemO 1990 als erreicht gilt, müssen folgende Mittel in Anspruch genommen werden:

- Entnahme von allgemeinen Haushaltsrücklagen (inkl. Zahlungsmittelreserven) in der Höhe von € 0,00.
- Inneres Darlehen aus Zahlungsmittelreserven zu gesetzlich zweckgebundenen Haushaltsrücklagen in der Höhe von 0,00 Euro.

3.2. Entwicklung des nachhaltigen Haushaltsgleichgewichts

Ein nachhaltiges Haushaltsgleichgewicht nach § 73b Abs. 8 Oö. GemO 1990 liegt vor, wenn

a)	im Finanzierungshaushalt die Liquidität der Gemeinde gegeben ist,	erreicht / ~~nicht erreicht~~
b)	im Ergebnishaushalt das Nettoergebnis mittelfristig (fünf Jahre) ausgeglichen ist und	~~erreicht~~ / nicht erreicht
c)	die Gemeinde ein positives Nettovermögen aufweist.	erreicht / ~~nicht erreicht~~

- Nachhaltiges Haushaltsgleichgewicht wird nicht erreicht.
  - Geplante Gegenmaßnahmen:
    - sparsame und zweckmäßige Verwendung der zur Verfügung stehenden Mittel
    - stete Evaluierung aller Einsparungsmöglichkeiten

Position	VA 2024 inkl. NVA Summe/Saldo	Plan 2025 Summe/Saldo	Plan 2026 Summe/Saldo	Plan 2027 Summe/Saldo	Plan 2028 Summe/Saldo
Ergebnis der laufenden Geschäftstätigkeit	282.800,00	0,00	0,00	0,00	0,00
Finanzierungshaushalt					
SA5 Geldfluss aus der voranschlagswirksamen Gebarung	5.800,00	-2.145.000,00	-268.300,00	318.500,00	329.500,00
Ergebnishaushalt					
Saldo 0 (Nettoergebnis 21 - 22)	-209.100,00	-502.100,00	-865.900,00	-539.800,00	-363.900,00

Position	RA 2020 Summe/Saldo	RA 2021 Summe/Saldo	RA 2022 Summe/Saldo	RA 2023 Summe/Saldo	Voranschlag 2023 Summe/Saldo
Ergebnis der laufenden Geschäftstätigkeit	1.466.074,17	1.462.710,93	463.605,55	-1.331.404,20	-1.481.000,00
Finanzierungshaushalt					
SA5 Geldfluss aus der voranschlagswirksamen Gebarung	1.259.519,87	4.211.404,57	-2.325.678,51	-222.318,62	-1.825.400,00
SA7 Veränderung an liquiden Mitteln (Saldo 5 + Saldo 6)	572.502,93	4.090.888,77	-2.524.364,40	-5.631,55	
Endbestand an liquiden Mitteln (MVAG 115 zum 31.12.)	1.755.826,76	5.846.715,53	3.322.351,13	3.316.719,58	
davon Zahlungsmittelreserven (MVAG 1152 zum 31.12.)	536.087,60	1.950.455,16	2.612.462,46	1.423.350,45	
Ergebnishaushalt					
Saldo 0 (Nettoergebnis 21 - 22)	1.881.745,01	1.119.432,04	519.067,80	-586.097,46	-461.700,00
Vermögenshaushalt					
C Nettovermögen (Ausgleichsposten)	60.585.403,54	62.832.007,24	63.040.799,99	62.612.729,36	

4. Voraussichtliche Entwicklung des Nettoergebnisses vor Entnahme von bzw. Zuweisungen an Haushaltsrücklagen (SA0)

Das Nettoergebnis wird wesentlich durch die ergebniswirksamen Erträge und Aufwendungen beeinflusst. Diese betreffen insbesondere die geplanten Abschreibungen (€ 2.924.300), geplante Erträge aus der Auflösung von Investitionszuschüssen (€ 957.100) und die geplante Dotierung bzw. Auflösung von Rückstellungen +€ 5.000,00 Euro (+€ 82.400/-€ 77.400)

Abschreibungen (K680xxx) und IVZ (K813xxx)

1/div./680000 planmäßige Abschreibung u. 2/div./813000 Erträge a.d. Aufl. v.IVZ													
	Ansatz	Post		2021	2022	2023	VA 2024 gesamt	1. NVA 2024	2. NVA 2024	Plan 2025	Plan 2026	Plan 2027	Plan 2028
EHH	div.	680	Planmäßge Abschreibung	2.796.887,42	2.847.897,41	2.859.147,02	**2.924.300,00**	-121.100,00	-34.600,00	3.158.600,00	3.335.900,00	3.209.200,00	3.300.000,00
	div.	813	Erträge a. d. Aufl. v. IVZ	906.043,14	1.040.671,27	937.610,00	**957.100,00**	-27.500,00	-9.400,00	1.000.000,00	1.036.100,00	1.016.300,00	1.058.300,00
			Summe	**1.890.844,28**	**1.807.226,14**	**1.921.537,02**	**1.967.200,00**	**-93.600,00**	**-25.200,00**	**2.158.600,00**	**2.299.800,00**	**2.192.900,00**	**2.241.700,00**

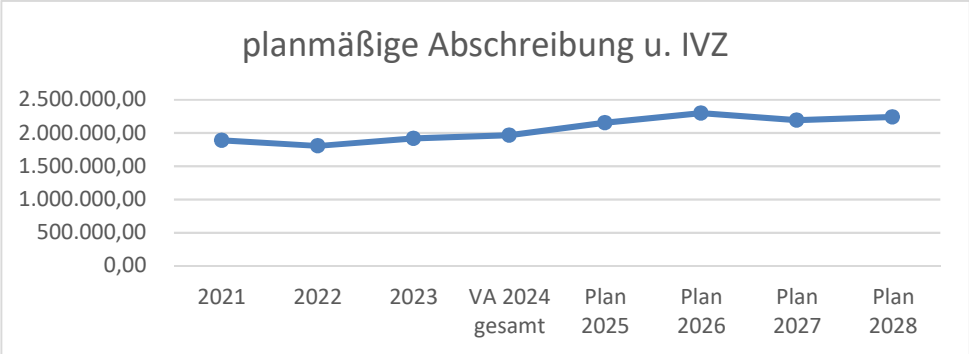

Rückstellung	Stand 31.12.2023	Dotierungen (+)	Auflösung inkl. Verbrauch (-)	Stand 31.12.2024
Kurzfristig	**0,00**	**0,00**	**0,00**	**0,00**
Rückstellungen für Prozesskosten	0,00	0,00	0,00	0,00
Rückstellungen für nicht konsumierte Urlaube	0,00	0,00	0,00	0,00
Rückstellungen für ausstehende Rechnungen	0,00	0,00	0,00	0,00
Sonstige kurzfristige Rückstellungen	0,00	0,00	0,00	0,00
Langfristig	**524.200,00**	**82.400,00**	**77.400,00**	**529.200,00**
Rückstellungen für Abfertigungen	272.500,00	33.500,00	49.000,00	257.000,00
Rückstellungen für Jubiläumszuwendungen	251.700,00	48.900,00	28.400,00	272.200,00
Rückstellungen für Haftungen	0,00	0,00	0,00	0,00
Rückstellungen für Sanierung von Altlasten	0,00	0,00	0,00	0,00
Rückstellungen für Pensionen (Säule I)	0,00	0,00	0,00	0,00
Sonstige langfristige Rückstellungen	0,00	0,00	0,00	0,00
Gesamtsumme	**524.200,00**	**82.400,00**	**77.400,00**	**529.200,00**

MVAG	Mittelverwendungs- und aufbringungsgruppen (1. und 2. Ebene)	VA 2024 inkl. NVA	VA 2024	2. NVA
21	Summe Erträge	34.554.500,00	33.807.200,00	747.300,00
22	Summe Aufwendungen	34.763.600,00	33.579.200,00	1.184.400,00
SA0	Saldo (0) Nettoergebnis (21 - 22)	-209.100,00	228.000,00	-437.100,00
230	Entnahmen von Haushaltsrücklagen	559.700,00	1.172.000,00	-612.300,00
2301	Entnahmen von Haushaltsrücklagen	559.700,00	1.172.000,00	-612.300,00
240	Zuweisungen an Haushaltsrücklagen	930.900,00	250.400,00	680.500,00
2401	Zuweisungen an Haushaltsrücklagen	930.900,00	250.400,00	680.500,00
SA01	Saldo (01) Haushaltsrücklagen (230 - 240)	-371.200,00	921.600,00	-1.292.800,00
SA00	Saldo (00) Nettoergebnis nach Haushaltsrücklagen (Saldo 0 + Saldo 01)	-580.300,00	1.149.600,00	-1.729.900,00

5. Voraussichtliche Entwicklung der langfristigen Finanzschulden und Verbindlichkeiten

5.1. Geplante Neuaufnahme von langfristigen Finanzschulden

Es ist geplant, zusätzliche Darlehen im laufenden Haushaltsjahr für folgende investive Einzelvorhaben auf- bzw. zu entnehmen:

H	Ansatz	Ansatzbezeichnung	2. NVA 2024	FH 1. NVA 2024	+/- Differenz	FH Plan 2025	FH Plan 2026	FH Plan 2027	FH Plan 2028	AUFNAHME
6	10020	Verwaltungserw. Fadingerstraße 1	306.800	296.700	10.100	0	0	0	0	306.800
6	211011	VS Perg Zu-/Umbau Erweiterung	0	200.000	-200.000	2.287.600	0	0	0	2.287.600
6	211011	VS Perg Zu-/Umbau Erweiterung Zwischenfinanzierung				1.566.500				1.566.500
6	322010	Musikprobenraum Pergkirchen	838.100	350.000	488.100	0	0	0	0	838.100
6	240023	KiGA Haydnstraße Gruppenerweiterung	0	0	0	212.500	0	0	0	212.500
6	617020	Straßenbauprogramm	0	0	0	219.000		300.000	300.000	819.000
6	211110	VS Pergk. Sanierung Fassade, Dach, Fenster, Portale	0	0	0	285.000	161.600	0	0	466.600
6	617020	Bauhof-Erweiterung	0	0	0	114.000	154.000			268.000
6	163011	FF Perg - Einsatzzentrale und Haustechnik				113.200				113.200
6	212020	Mittelschule Perg Schulzentrum	0	0	0		1.054.000	754.000	300.100	2.108.100
6	179000	Hochwasserschutz Wildholzrechen Naarn							133.300	133.300
6	612072	Sanierung Wieshüter Brücke				123.300				123.300
6	859339	Vitalwelt - Hallenbad Instandhaltung				97.800				97.800
6	850160	WVA BA 18	93.000	193.000	-100.000	423.000	123.000	0	0	639.000
6	850160	WVA BA 16	318.000	181.000	137.000	0	0	0	0	318.000
6	850999	Wasserversorgung MEFP	0	0	0	0	205.000	204.000	213.000	622.000
6	851350	ABA BA 35	0	0	0	300.000	287.500	400.000	450.000	1.437.500
6	851340	ABA BA 34	0	0	0	0	0	93.000	851.000	944.000
6	851360	ABA BA 36	0	0	0	0	650.000	0	0	650.000
6	851999	Abwasserbeseitigung MEFP	0	0	0	0	0	750.000	750.000	1.500.000
		ENTNAHME	1.555.900	1.220.700	335.200	5.741.900	2.635.100	2.501.000	2.997.400	15.451.300
		AUSSCHREIBUNG	945.800			5.922.000	3.380.100	3.894.000	133.300	

5.2. Voraussichtliche Entwicklung von langfristigen Finanzschulden und Verbindlichkeiten

Die Finanzschulden und Verbindlichkeiten aus Darlehen und Finanzierungsleasing werden laufend getilgt.
Es sind keine vorzeitigen Sondertilgungen geplant.

In nachstehender Tabelle sind die geplanten summierten Auszahlungen für Finanzschulden und Verbindlichkeiten (inkl. Leasing) dargestellt.

MVAG	Mittelverwendungs- und aufbringungsgruppen (1. und 2. Ebene)	VA 2024 inkl. NVA	VA 2024	2. NVA
361	Auszahlungen aus der Tilgung von Finanzschulden	716.500,00	736.400,00	-19.900,00

MVAG	Mittelverwendungs- und aufbringungsgruppen (1. und 2. Ebene)	VA 2024 inkl. NVA	Plan 2025	Plan 2026	Plan 2027	Plan 2028
361	Auszahlungen aus der Tilgung von Finanzschulden	716.500,00	1.200.200,00	1.223.800,00	1.317.700,00	1.420.400,00

Weiters angeführt wird die Gesamtdarstellung der Schuldenentwicklung:

Bezeichnung	VA 2024	Plan 2025	Plan 2026	Plan 2027	Plan 2028
Gesamte Schulden					
Buchwert 01.01.	12.003.700	12.843.100	17.384.900	18.796.000	19.979.300
Zugang	1.555.900	5.741.900	2.635.100	2.501.000	2.997.400
Tilgung	716.500	1.200.200	1.223.800	1.317.700	1.420.400
Buchwert 31.12.	**12.843.100**	**17.384.800**	**18.796.200**	**19.979.300**	**21.556.300**
Zinsen	473.500	728.600	793.300	847.300	921.800
Ersätze	131.300	125.200	99.400	86.100	61.800
Gesamt-Schuldendienst	**1.190.000**	**1.928.800**	**2.017.100**	**2.165.000**	**2.342.200**

Im VA 2024 waren Gesamtschulden zum 31.12.2024 in Höhe von € 12.794.500,00 mit einer Pro-Kopf Verschuldung in Höhe von € 1.379,76 geplant. Im 1. NVA 2024 waren Gesamtschulden in Höhe von € 12.483.100,00 mit einer Pro-Kopf Verschuldung in Höhe von € 1.346,18 vorgesehen. Im 2. NVA 2024 sind es nunmehr Gesamtschulden in der Höhe von € 12.843.100,00 mit einer Pro-Kopf-Verschuldung von € 1.385,00. Dies bedeutet eine Verschlechterung um € 38,82/Kopf im 2. NVA 2024.

6. Die voraussichtlichen Auswirkungen aus investiven Einzelvorhaben (Erträge, Betriebskosten, Personalaufwand, Finanzierungskosten udgl.)

Die geplanten Auswirkungen aus begonnenen und voraussichtlich im Haushaltsjahr 2024 fertiggestellten investiven Einzelvorhaben auf die operative Gebarung, werden wie folgt dargestellt:

V1 240510 Kindergarten NEU Machlandstraße

Vorhaben Konto	Vorhabensbezeichnung Bezeichnung	RA Vorjahre	VA 2024	Plan 2025	Plan 2026	Plan 2027	Plan 2028	Plan Gesamt (gerundet)
1240510	**Kindergarten NEU Machlandstraße (2020 bis 2025)**							
Geplante Gesamtkosten:	4.945.199,00							
Erläuterungen zum Vorhaben:								
Aktivierte Eigenleistungen im Jahr 2021 in Höhe von € 1.443,67								
Im Jahr 2024 werden noch LZ+BZ (267.000) erwartet, welche an die operative Gebarung rückgeführt werden.								
Auszahlungen - Investitionen - Mittelverwendung		**5.155.021,95**	**-379.900,00**	**0,00**	**0,00**	**0,00**	**0,00**	**4.775.100,00**
Anschaffungs- oder Herstellungskosten		**5.155.021,95**	**-379.900,00**	**0,00**	**0,00**	**0,00**	**0,00**	**4.775.100,00**
5/240510/060000	Im Bau befindliche Grundstückseinrichtungen	222.557,15	0,00	0,00				222.600,00
5/240510/061000	Im Bau befindliche Gebäude und Bauten	4.932.464,80	-379.900,00	0,00				4.552.600,00
Einzahlungen - Finanzierung - Mittelaufbringung		**5.155.021,95**	**-379.900,00**	**0,00**	**0,00**	**0,00**	**0,00**	**4.775.100,00**
Mittel aus Geldfluss aus der operativen Gebarung		**509.888,03**	**-646.900,00**	**0,00**	**0,00**	**0,00**	**0,00**	**-137.000,00**
5/240510/729902	Rückführung an operative Gebarung	0,00	-646.900,00	0,00				-646.900,00
6/240510/829902	Sonstige Erträge	498.298,17	0,00	0,00				498.300,00
6/240510/829924	Mittelaufbringung aus Operativer Gebarung	11.589,86	0,00	0,00				11.600,00
Bedarfszuweisungen/KTZ		**1.482.000,00**	**267.000,00**	**0,00**	**0,00**	**0,00**	**0,00**	**1.749.000,00**
6/240510/301000	Kapitaltransferzahlungen von Ländern und Landesfonds	1.079.900,00	147.300,00	0,00				1.227.200,00
6/240510/301100	KTZ vom Land (BZ)	402.100,00	119.700,00	0,00				521.800,00
Haushaltsrücklagen/Zahlungsmittelreserven		**230.421,43**	**0,00**	**0,00**	**0,00**	**0,00**	**0,00**	**230.400,00**
6/240510/895000	Entnahmen von allgemeinen Haushaltsrücklagen	230.421,43	0,00	0,00				230.400,00
Sonstige Kapitaltransfers und Subventionen		**7.379,16**	**0,00**	**0,00**	**0,00**	**0,00**	**0,00**	**7.400,00**
6/240510/305000	Kapitaltransfers von Unternehmen (ohne Finanzunternehmen)	7.379,16	0,00	0,00				7.400,00
Darlehen/Innere Darlehen		**2.654.500,00**	**0,00**	**0,00**	**0,00**	**0,00**	**0,00**	**2.654.500,00**
11480/8	Kindergarten NEU	1.951.400,00	0,00	0,00				1.951.400,00
11480/10	Kindergarten Machlandstraße	703.100,00	0,00	0,00				703.100,00
Finanzierungsleasing		**0,00**	**0,00**	**0,00**	**0,00**	**0,00**	**0,00**	**0,00**
Veräußerung langfristiges Vermögen und sonstiges		**270.833,33**	**0,00**	**0,00**	**0,00**	**0,00**	**0,00**	**270.800,00**
6/240510/802000	Veräußerungen von Gebäuden und Bauten	270.833,33	0,00	0,00				270.800,00
Finanzierungsergebnis 1240510		**0,00**	**0,00**	**0,00**	**0,00**	**0,00**	**0,00**	**0,00**
	inklusive Vorjahre (gerundet)		**0,00**	**0,00**	**0,00**	**0,00**	**0,00**	

Gesamt	Buchwert Basis	AfA 2024	AfA 2025	AfA 2026	AfA 2027	AfA 2028	Buchwert 31.12.2028
ohne Kapitaltransfer	4.572.891,33	57.161,14	114.322,28	114.322,28	114.322,28	114.322,28	4.058.441,07
Kapitaltransfer	-1.756.400,00	-22.218,32	-44.436,64	-44.436,64	-44.436,64	-44.436,64	-1.556.435,12
Gesamt	2.816.491,33	34.942,82	69.885,64	69.885,64	69.885,64	69.885,64	2.502.005,95

Darlehen 8, Kindergarten NEU

BAWAG P.S.K. Bank für Arbeit und Wirtschaft und Österreichis che Postsparkasse AG (11480), Wiedner Gürtel 11, 1100 Wien

Jahr	Art	Endstand Vorjahr	Zugang	Tilgung	Endstand	Zinsen	Ersätze
2024	Voranschlag	1.824.800,00	0,00	48.500,00	1.776.300,00	75.400,00	0,00
2024	1. Nachtragsvoranschl...	0,00	0,00	0,00	0,00	0,00	0,00
2024	2. Nachtragsvoranschl...	0,00	0,00	0,00	0,00	0,00	0,00
2025	Plan	1.776.300,00	0,00	50.700,00	1.725.600,00	73.100,00	0,00
2026	Plan	1.725.600,00	0,00	52.800,00	1.672.800,00	71.000,00	0,00
2027	Plan	1.672.800,00	0,00	55.100,00	1.617.700,00	68.800,00	0,00
2028	Plan	1.617.700,00	0,00	57.200,00	1.560.500,00	66.700,00	0,00

Darlehen 10, Kindergarten Machlandstraße Eigenmittelanteil

BAWAG P.S.K. Bank für Arbeit und Wirtschaft und Österreichis che Postsparkasse AG (11480), Wiedner Gürtel 11, 1100 Wien

Jahr	Art	Endstand Vorjahr	Zugang	Tilgung	Endstand	Zinsen	Ersätze
2024	Voranschlag	671.700,00	0,00	17.300,00	654.400,00	27.800,00	0,00
2024	1. Nachtragsvoranschl...	0,00	0,00	0,00	0,00	0,00	0,00
2024	2. Nachtragsvoranschl...	0,00	0,00	0,00	0,00	0,00	0,00
2025	Plan	654.400,00	0,00	18.000,00	636.400,00	25.300,00	0,00
2026	Plan	636.400,00	0,00	18.800,00	617.600,00	24.600,00	0,00
2027	Plan	617.600,00	0,00	19.600,00	598.000,00	23.800,00	0,00
2028	Plan	598.000,00	0,00	20.300,00	577.700,00	24.700,00	0,00

V1 211010 Volksschule Perg Containerzubau

Vorhaben Konto	Vorhabensbezeichnung Bezeichnung	RA Vorjahre	VA 2024	Plan 2025	Plan 2026	Plan 2027	Plan 2028	Plan Gesamt (gerundet)
1211010	**Volksschule Perg Containerzubau (2022 bis 2099)**							
Geplante Gesamtkosten:	215.000,00							
Auszahlungen - Investitionen - Mittelverwendung		**235.534,62**	**6.200,00**	**0,00**	**0,00**	**0,00**	**0,00**	**241.700,00**
Anschaffungs- oder Herstellungskosten		**235.534,62**	**6.200,00**	**0,00**	**0,00**	**0,00**	**0,00**	**241.700,00**
5/211010/061000	Im Bau befindliche Gebäude und Bauten	235.534,62	6.200,00	0,00	0,00	0,00	0,00	241.700,00
Einzahlungen - Finanzierung - Mittelaufbringung		**235.534,62**	**6.200,00**	**0,00**	**0,00**	**0,00**	**0,00**	**241.700,00**
Mittel aus Geldfluss aus der operativen Gebarung		**235.534,62**	**-54.000,00**	**0,00**	**0,00**	**0,00**	**0,00**	**181.500,00**
5/211010/729902	Rückführung an operative Gebarung	0,00	-54.000,00	0,00	0,00	0,00	0,00	-54.000,00
6/211010/829902	Sonstige Erträge	235.534,62	0,00	0,00	0,00	0,00	0,00	235.500,00
Bedarfszuweisungen/KTZ		**0,00**	**60.200,00**	**0,00**	**0,00**	**0,00**	**0,00**	**60.200,00**
6/211010/301000	Kapitaltransfers von Ländern, Landesfonds und Landeskammern	0,00	32.200,00	0,00	0,00	0,00	0,00	32.200,00
6/211010/301100	BZ-Mittel	0,00	28.000,00	0,00	0,00	0,00	0,00	28.000,00
Haushaltsrücklagen/Zahlungsmittelreserven		**0,00**	**0,00**	**0,00**	**0,00**	**0,00**	**0,00**	**0,00**
Sonstige Kapitaltransfers und Subventionen		**0,00**	**0,00**	**0,00**	**0,00**	**0,00**	**0,00**	**0,00**
Darlehen/Innere Darlehen		**0,00**	**0,00**	**0,00**	**0,00**	**0,00**	**0,00**	**0,00**
Finanzierungsleasing		**0,00**	**0,00**	**0,00**	**0,00**	**0,00**	**0,00**	**0,00**
Veräußerung langfristiges Vermögen und sonstiges		**0,00**	**0,00**	**0,00**	**0,00**	**0,00**	**0,00**	**0,00**
Finanzierungsergebnis 1211010		**0,00**	**0,00**	**0,00**	**0,00**	**0,00**	**0,00**	**0,00**
	inklusive Vorjahre (gerundet)		**0,00**	**0,00**	**0,00**	**0,00**	**0,00**	

Gesamt	Buchwert Basis	AfA 2024	AfA 2025	AfA 2026	AfA 2027	AfA 2028	Buchwert 31.12.2028
ohne Kapitaltransfer	239.451,02	17.361,16	17.671,16	17.671,15	17.671,16	17.671,15	151.405,24
Kapitaltransfer	-60.200,00	-1.505,00	-3.010,00	-3.010,00	-3.010,00	-3.010,00	-46.655,00
Gesamt	179.251,02	15.856,16	14.661,16	14.661,15	14.661,16	14.661,15	104.750,24

V1 211011 VS Perg Zu-/Umbau Erweiterung

Vorhaben Konto	Vorhabensbezeichnung Bezeichnung	RA Vorjahre	VA 2024	Plan 2025	Plan 2026	Plan 2027	Plan 2028	Plan Gesamt (gerundet)
1211011	**Volksschule Perg Zu-/Umbau Erweiterung (2022 bis 2099)**							
Geplante Gesamtkosten:	5.519.920,00							
Auszahlungen - Investitionen - Mittelverwendung		**0,00**	**238.800,00**	**5.281.300,00**	**0,00**	**0,00**	**0,00**	**5.520.100,00**
Anschaffungs- oder Herstellungskosten		**0,00**	**238.800,00**	**5.281.300,00**	**0,00**	**0,00**	**0,00**	**5.520.100,00**
5/211011/061000	Im Bau befindliche Gebäude und Bauten	0,00	238.800,00	5.281.300,00	0,00	0,00	0,00	5.520.100,00
Einzahlungen - Finanzierung - Mittelaufbringung		**0,00**	**238.800,00**	**5.281.300,00**	**0,00**	**0,00**	**0,00**	**5.520.100,00**
Mittel aus Geldfluss aus der operativen Gebarung		**0,00**	**238.800,00**	**0,00**	**-522.200,00**	**-522.100,00**	**-522.100,00**	**-1.327.600,00**
5/211011/729902	Rückführung an lfd GT	0,00	0,00	0,00	-522.200,00	-522.100,00	-522.100,00	-1.566.400,00
6/211011/829902	Zuf. a. lfd. GT - Ansatz 2	0,00	238.800,00	0,00	0,00	0,00	0,00	238.800,00
Bedarfszuweisungen/KTZ		**0,00**	**0,00**	**522.200,00**	**522.200,00**	**522.100,00**	**522.100,00**	**2.088.600,00**
6/211011/301000	Kapitaltransfers von Ländern, Landesfonds und Landeskammern	0,00	0,00	288.600,00	288.600,00	288.500,00	288.500,00	1.154.200,00
6/211011/301100	BZ-Mittel	0,00	0,00	233.600,00	233.600,00	233.600,00	233.600,00	934.400,00
Haushaltsrücklagen/Zahlungsmittelreserven		**0,00**	**0,00**	**905.000,00**	**0,00**	**0,00**	**0,00**	**905.000,00**
6/211011/895000	Entnahmen von allgemeinen Haushaltsrücklagen	0,00	0,00	905.000,00	0,00	0,00	0,00	905.000,00
Sonstige Kapitaltransfers und Subventionen		**0,00**	**0,00**	**0,00**	**0,00**	**0,00**	**0,00**	**0,00**
Darlehen/Innere Darlehen		**0,00**	**0,00**	**3.854.100,00**	**0,00**	**0,00**	**0,00**	**3.854.100,00**
3192/36	VS Perg Zu-/Umbau	0,00	0,00	2.287.600,00	0,00	0,00	0,00	2.287.600,00
3192/38	VS Perg Zu-/Umbau-Erw. Zwischenfinanzierung	0,00	0,00	1.566.500,00	0,00	0,00	0,00	1.566.500,00
Finanzierungsleasing		**0,00**	**0,00**	**0,00**	**0,00**	**0,00**	**0,00**	**0,00**
Veräußerung langfristiges Vermögen und sonstiges		**0,00**	**0,00**	**0,00**	**0,00**	**0,00**	**0,00**	**0,00**
Finanzierungsergebnis 1211011		**0,00**	**0,00**	**0,00**	**0,00**	**0,00**	**0,00**	**0,00**
	inklusive Vorjahre (gerundet)		**0,00**	**0,00**	**0,00**	**0,00**	**0,00**	

Gesamt	Buchwert Basis	AfA 2024	AfA 2025	AfA 2026	AfA 2027	AfA 2028	Buchwert 31.12.2028
ohne Kapitaltransfer	5.519.900,00	0,00	68.998,75	137.997,50	137.997,50	137.997,50	5.036.908,75
Kapitaltransfer	-2.088.600,00	0,00	0,00	0,00	0,00	-26.107,50	-2.062.492,50
Gesamt	3.431.300,00	0,00	68.998,75	137.997,50	137.997,50	111.890,00	2.974.416,25

Darlehen 36, VS Perg Zu-/Umbau

Darlehensgeber unbekannt (3192), Hauptplatz 4, 4320 Perg

Jahr	Art	Endstand Vorjahr	Zugang	Tilgung	Endstand	Zinsen	Ersätze
2024	Voranschlag	0,00	200.000,00	3.900,00	196.100,00	9.900,00	0,00
2024	1. Nachtragsvoranschl...	0,00	0,00	600,00	-600,00	-1.900,00	0,00
2024	2. Nachtragsvoranschl...	0,00	-200.000,00	-4.500,00	-195.500,00	-8.000,00	0,00
	Summe 2024	**0,00**	**0,00**	**0,00**	**0,00**	**0,00**	**0,00**
2025	Plan	0,00	2.287.600,00	51.600,00	2.236.000,00	91.500,00	0,00
2026	Plan	2.236.000,00	0,00	53.700,00	2.182.300,00	89.400,00	0,00
2027	Plan	2.182.300,00	0,00	55.800,00	2.126.500,00	87.300,00	0,00
2028	Plan	2.126.500,00	0,00	58.100,00	2.068.400,00	85.100,00	0,00

Darlehen 38, VS Perg Zu-/Umbau-Erw. Zwischenfinanzierung von BZ u. LZ 2026-2028

Darlehensgeber unbekannt (3192), Hauptplatz 4, 4320 Perg

Jahr	Art	Endstand Vorjahr	Zugang	Tilgung	Endstand	Zinsen	Ersätze
2024	Voranschlag	0,00	0,00	0,00	0,00	0,00	0,00
2024	1. Nachtragsvoranschl...	0,00	0,00	0,00	0,00	0,00	0,00
2024	2. Nachtragsvoranschl...	0,00	0,00	0,00	0,00	0,00	0,00
2025	Plan	0,00	1.566.500,00	366.700,00	1.199.800,00	68.900,00	0,00
2026	Plan	1.199.800,00	0,00	382.800,00	817.000,00	52.800,00	0,00
2027	Plan	817.000,00	0,00	399.700,00	417.300,00	35.900,00	0,00
2028	Plan	417.300,00	0,00	417.300,00	0,00	18.400,00	0,00

V1 322010 Musikprobenraum Pergkirchen Neubau

Vorhaben Konto	Vorhabensbezeichnung Bezeichnung	RA Vorjahre	VA 2024	Plan 2025	Plan 2026	Plan 2027	Plan 2028	Plan Gesamt (gerundet)
1322010	**Musikprobenraum Pergkirchen Neubau (2020 bis 2099)**							
Geplante Gesamtkosten:	1.772.500,00							
Erläuterungen zum Vorhaben:								
geplante Gesamtkosten inkl. Planungskosten aus den Vorjahren								
Auszahlungen - Investitionen - Mittelverwendung		**44.151,19**	**1.087.600,00**	**892.800,00**	**0,00**	**0,00**	**0,00**	**2.024.600,00**
Anschaffungs- oder Herstellungskosten		**44.151,19**	**1.087.600,00**	**892.800,00**	**0,00**	**0,00**	**0,00**	**2.024.600,00**
5/322010/061000	Im Bau befindliche Gebäude und Bauten	44.151,19	871.500,00	892.800,00	0,00	0,00	0,00	1.808.500,00
5/322010/795000	Zuweisungen an allgemeine Haushaltsrücklagen	0,00	216.100,00	0,00	0,00	0,00	0,00	216.100,00
Einzahlungen - Finanzierung - Mittelaufbringung		**44.151,19**	**1.087.600,00**	**892.800,00**	**0,00**	**0,00**	**0,00**	**2.024.600,00**
Mittel aus Geldfluss aus der operativen Gebarung		**42.721,27**	**0,00**	**0,00**	**0,00**	**0,00**	**0,00**	**42.700,00**
6/322010/829903	Zuw. aus lfd GT - Ansatz 3	35.757,58	0,00	0,00	0,00	0,00	0,00	35.800,00
6/322010/829932	Mittelaufbr. aus operativer Gebarung - Musikprobenraum Pergkirchen	6.963,69	0,00	0,00	0,00	0,00	0,00	7.000,00
Bedarfszuweisungen/KTZ		**198,59**	**249.500,00**	**249.500,00**	**0,00**	**0,00**	**0,00**	**499.200,00**
6/322010/301000	Kapitaltransfers von Ländern, Landesfonds und Landeskammern	198,59	0,00	0,00	0,00	0,00	0,00	200,00
6/322010/301100	BZ-Mittel	0,00	249.500,00	249.500,00	0,00	0,00	0,00	499.000,00
Haushaltsrücklagen/Zahlungsmittelreserven		**0,00**	**0,00**	**643.300,00**	**0,00**	**0,00**	**0,00**	**643.300,00**
6/322010/894000	Entnahmen von zweckgebundenen Haushaltsrücklagen	0,00	0,00	427.200,00	0,00	0,00	0,00	427.200,00
6/322010/895000	Entnahmen von allgemeinen Haushaltsrücklagen	0,00	0,00	216.100,00	0,00	0,00	0,00	216.100,00
Sonstige Kapitaltransfers und Subventionen		**1.231,33**	**0,00**	**0,00**	**0,00**	**0,00**	**0,00**	**1.200,00**
6/322010/307000	Kapitaltransfers von privaten Haushalten und privaten Organisationen ohne Erwerbszweck und andere	1.231,33	0,00	0,00	0,00	0,00	0,00	1.200,00
Darlehen/Innere Darlehen		**0,00**	**838.100,00**	**0,00**	**0,00**	**0,00**	**0,00**	**838.100,00**
11480/15	Musikprobenraum Pergkirchen	0,00	838.100,00	0,00	0,00	0,00	0,00	838.100,00
Finanzierungsleasing		**0,00**	**0,00**	**0,00**	**0,00**	**0,00**	**0,00**	**0,00**
Veräußerung langfristiges Vermögen und sonstiges		**0,00**	**0,00**	**0,00**	**0,00**	**0,00**	**0,00**	**0,00**
Finanzierungsergebnis 1322010		**0,00**	**0,00**	**0,00**	**0,00**	**0,00**	**0,00**	**0,00**
	inklusive Vorjahre (gerundet)		**0,00**	**0,00**	**0,00**	**0,00**	**0,00**	

Gesamt	Buchwert Basis	AfA 2024	AfA 2025	AfA 2026	AfA 2027	AfA 2028	Buchwert 31.12.2028
ohne Kapitaltransfer	1.808.500,00	0,00	18.085,00	36.170,00	36.170,00	36.170,00	1.681.905,00
Kapitaltransfer	-499.000,00	0,00	-4.990,00	-9.980,00	-9.980,00	-9.980,00	-464.070,00
Gesamt	1.309.500,00	0,00	13.095,00	26.190,00	26.190,00	26.190,00	1.217.835,00

Darlehen 15, Musikprobenraum Pergkirchen

BAWAG P.S.K. Bank für Arbeit und Wirtschaft und Österreichis che Postsparkasse AG (11480), Wiedner Gürtel 11, 1100 Wien

Jahr	Art	Endstand Vorjahr	Zugang	Tilgung	Endstand	Zinsen	Ersätze
2024	Voranschlag	0,00	350.000,00	6.900,00	343.100,00	17.400,00	0,00
2024	1. Nachtragsvoranschl...	0,00	0,00	0,00	0,00	0,00	0,00
2024	2. Nachtragsvoranschl...	0,00	488.100,00	-5.000,00	493.100,00	-3.000,00	0,00
	Summe 2024	0,00	838.100,00	1.900,00	836.200,00	14.400,00	0,00
2025	Plan	836.200,00	0,00	20.100,00	816.100,00	35.600,00	0,00
2026	Plan	816.100,00	0,00	21.000,00	795.100,00	34.800,00	0,00
2027	Plan	795.100,00	0,00	21.900,00	773.200,00	33.900,00	0,00
2028	Plan	773.200,00	0,00	22.900,00	750.300,00	32.900,00	0,00

V1 010020 Verwaltungserweiterung Fadingerstraße 1

Vorhaben Konto	Vorhabensbezeichnung Bezeichnung	RA Vorjahre	VA 2024	Plan 2025	Plan 2026	Plan 2027	Plan 2028	Plan Gesamt (gerundet)
1010020	**Verwaltungserweiterung Fadingerstr. 1 (2021 bis 2099)**							
Geplante Gesamtkosten:	2.002.000,00							
Erläuterungen zum Vorhaben:								
Gesamtkosten inkl. Ankauf aus den Vorjahren								
Auszahlungen - Investitionen - Mittelverwendung		**502.394,20**	**569.900,00**	**854.900,00**	**0,00**	**0,00**	**0,00**	**1.927.200,00**
Anschaffungs- oder Herstellungskosten		**502.394,20**	**569.900,00**	**854.900,00**	**0,00**	**0,00**	**0,00**	**1.927.200,00**
5/010020/061000	Im Bau befindliche Gebäude und Bauten	502.394,20	569.900,00	854.900,00	0,00	0,00	0,00	1.927.200,00
Einzahlungen - Finanzierung - Mittelaufbringung		**502.394,20**	**569.900,00**	**854.900,00**	**0,00**	**0,00**	**0,00**	**1.927.200,00**
Mittel aus Geldfluss aus der operativen Gebarung		**111.894,20**	**60.800,00**	**0,00**	**0,00**	**0,00**	**0,00**	**172.700,00**
6/010020/829900	Zuf. an lfd. GT - Ansatz 0	111.894,20	60.800,00	0,00	0,00	0,00	0,00	172.700,00
Bedarfszuweisungen/KTZ		**0,00**	**202.300,00**	**722.300,00**	**0,00**	**0,00**	**0,00**	**924.600,00**
6/010020/301000	Kapitaltransfers von Ländern, Landesfonds und Landeskammern (LZ)	0,00	0,00	520.000,00	0,00	0,00	0,00	520.000,00
6/010020/301100	BZ-Mittel	0,00	202.300,00	202.300,00	0,00	0,00	0,00	404.600,00
Haushaltsrücklagen/Zahlungsmittelreserven		**390.500,00**	**0,00**	**132.600,00**	**0,00**	**0,00**	**0,00**	**523.100,00**
6/010020/894000	Entnahmen von zweckgebundenen Haushaltsrücklagen	0,00	0,00	132.600,00	0,00	0,00	0,00	132.600,00
6/010020/895000	Entnahmen von allgemeinen Haushaltsrücklagen	390.500,00	0,00	0,00	0,00	0,00	0,00	390.500,00
Sonstige Kapitaltransfers und Subventionen		**0,00**	**0,00**	**0,00**	**0,00**	**0,00**	**0,00**	**0,00**
Darlehen/Innere Darlehen		**0,00**	**306.800,00**	**0,00**	**0,00**	**0,00**	**0,00**	**306.800,00**
3192/35	Verwaltungserweiterung Fadingerstraße	0,00	306.800,00	0,00	0,00	0,00	0,00	306.800,00
Finanzierungsleasing		**0,00**	**0,00**	**0,00**	**0,00**	**0,00**	**0,00**	**0,00**
Veräußerung langfristiges Vermögen und sonstiges		**0,00**	**0,00**	**0,00**	**0,00**	**0,00**	**0,00**	**0,00**
Finanzierungsergebnis 1010020		**0,00**	**0,00**	**0,00**	**0,00**	**0,00**	**0,00**	**0,00**
	inklusive Vorjahre (gerundet)		**0,00**	**0,00**	**0,00**	**0,00**	**0,00**	

Darlehen 35, Verwaltungserweiterung Fadingerstraße

Darlehensgeber unbekannt (3192), Hauptplatz 4, 4320 Perg

Jahr	Art	Endstand Vorjahr	Zugang	Tilgung	Endstand	Zinsen	Ersätze
2024	Voranschlag	0,00	626.700,00	12.300,00	614.400,00	31.100,00	0,00
2024	1. Nachtragsvoranschl...	0,00	-330.000,00	-5.600,00	-324.400,00	-19.200,00	0,00
2024	2. Nachtragsvoranschl...	0,00	10.100,00	-6.700,00	16.800,00	-11.900,00	0,00
	Summe 2024	**0,00**	**306.800,00**	**0,00**	**306.800,00**	**0,00**	**0,00**
2025	Plan	306.800,00	0,00	7.000,00	299.800,00	12.300,00	0,00
2026	Plan	299.800,00	0,00	7.200,00	292.600,00	12.000,00	0,00
2027	Plan	292.600,00	0,00	7.500,00	285.100,00	11.700,00	0,00
2028	Plan	285.100,00	0,00	7.800,00	277.300,00	11.400,00	0,00

Gesamt	Buchwert Basis	AfA 2024	AfA 2025	AfA 2026	AfA 2027	AfA 2028	Buchwert 31.12.2028
ohne Kapitaltransfer	1.424.800,00	0,00	14.248,00	28.496,00	28.496,00	28.496,00	1.325.064,00
Kapitaltransfer	-924.600,00	0,00	-9.246,00	-18.492,00	-18.492,00	-18.492,00	-859.878,00
Gesamt	500.200,00	0,00	5.002,00	10.004,00	10.004,00	10.004,00	465.186,00

Folgekosten wurden vorgesehen:

		MVAG FH	VC	DK	VA 2024 inkl. NVA	Plan 2025	Plan 2026	Plan 2027	Plan 2028
010020	**Verwaltungserweiterung Fadingerstr. 1**								
Mittelverwendung (Aufwendungen, Auszahlungen)									
5/010020/061000	Im Bau befindliche Gebäude und Bauten	3413	1		569.900,00	854.900,00	0,00	0,00	0,00
1/010020/274000	Kautionen aus Leasing (voranschlagswirksam)	3425			0,00	10.000,00	0,00	0,00	0,00
1/010020/346000	Investitionsdarlehen von Finanzunternehmen	3614			0,00	7.000,00	7.200,00	7.500,00	7.800,00
1/010020/400000	Geringwertige Wirtschaftsgüter (GWG)	3221			0,00	800,00	1.200,00	1.200,00	1.200,00
1/010020/430000	Lebensmittel - 10/20 % allg.Einkauf (z.B. Kaffee f. Automat)	3221			0,00	200,00	200,00	200,00	200,00
1/010020/452000	Treibstoffe	3221			0,00	3.500,00	7.000,00	7.000,00	7.000,00
1/010020/454000	Reinigungsmittel	3221			0,00	300,00	500,00	500,00	500,00
1/010020/456000	Schreib-, Zeichen- und sonstige Büromittel	3221			0,00	1.500,00	500,00	500,00	500,00
1/010020/457000	Druckwerke	3221			0,00	1.500,00	500,00	500,00	500,00
1/010020/458000	Mittel zur ärztlichen Betreuung und Gesundheitsvorsorge	3221			0,00	400,00	100,00	100,00	100,00
1/010020/459000	Sonstige Verbrauchsgüter	3221			0,00	200,00	400,00	400,00	400,00
1/010020/600000	Energiebezüge	3222			1.000,00	4.000,00	4.000,00	4.200,00	4.300,00
1/010020/600100	Wärme	3222			1.000,00	3.000,00	3.200,00	3.200,00	3.300,00
1/010020/614000	Instandhaltung von Gebäuden und Bauten	3224		20	0,00	0,00	500,00	500,00	500,00
1/010020/617000	Instandhaltung von Fahrzeugen	3224		19	0,00	1.900,00	3.000,00	3.000,00	3.000,00
1/010020/630000	Postdienste	3222			0,00	4.000,00	7.000,00	7.000,00	7.000,00
1/010020/631000	Telekommunikationsdienste	3222			0,00	1.200,00	1.600,00	1.600,00	1.600,00
1/010020/640000	Rechts- und Beratungsaufwand	3222			1.500,00	0,00	0,00	0,00	0,00
1/010020/650000	Zinsen für Finanzschulden in Euro	3241			0,00	12.300,00	12.000,00	11.700,00	11.400,00
1/010020/670000	Versicherungen	3222			1.500,00	3.000,00	3.000,00	3.000,00	3.000,00
1/010020/700000	Miet- und Pachtaufwand	3223			1.900,00	1.900,00	1.900,00	1.900,00	2.000,00
1/010020/705000	Operating Leasing KFZ	3223			0,00	4.100,00	8.400,00	8.700,00	9.100,00
1/010020/710000	Öffentliche Abgaben, ohne Gebühren gemäß FAG	3225			0,00	100,00	100,00	100,00	100,00
1/010020/711000	Gebühren für die Benützung von Gemeindeeinrichtungen und Anlagen gemäß FAG	3225			500,00	1.000,00	1.000,00	1.100,00	1.100,00
1/010020/728000	Entgelte für sonstige Leistungen	3225			0,00	1.000,00	2.000,00	2.000,00	2.000,00
1/010020/728099	Entg.f.sonst.Leist. betriebsärztliche Versorgung	3225			100,00	100,00	100,00	100,00	100,00
Summe Mittelverw.	**010020 Verwaltungserweiterung Fadingerstr. 1**				**577.400,00**	**917.900,00**	**65.400,00**	**66.000,00**	**66.700,00**
Saldo	**010020 Verwaltungserweiterung Fadingerstr. 1**				**-7.500,00**	**-195.600,00**	**-65.400,00**	**-66.000,00**	**-66.700,00**

V1 240023 Kindergarten Haydnstraße Gruppenerweiterung

Vorhaben Konto	Vorhabensbezeichnung Bezeichnung	RA Vorjahre	VA 2024	Plan 2025	Plan 2026	Plan 2027	Plan 2028	Plan Gesamt (gerundet)
1240023	**Kindergarten Haydnstraße Gruppenerweiterung (2024 bis 2099)**							
Geplante Gesamtkosten:	613.000,00							
Auszahlungen - Investitionen - Mittelverwendung		**0,00**	**13.000,00**	**600.000,00**	**0,00**	**0,00**	**0,00**	**613.000,00**
Anschaffungs- oder Herstellungskosten		**0,00**	**13.000,00**	**600.000,00**	**0,00**	**0,00**	**0,00**	**613.000,00**
5/240023/061000	Im Bau befindliche Gebäude und Bauten	0,00	13.000,00	600.000,00	0,00	0,00	0,00	613.000,00
Einzahlungen - Finanzierung - Mittelaufbringung		**0,00**	**13.000,00**	**600.000,00**	**0,00**	**0,00**	**0,00**	**613.000,00**
Mittel aus Geldfluss aus der operativen Gebarung		**0,00**	**13.000,00**	**93.200,00**	**0,00**	**0,00**	**0,00**	**106.200,00**
6/240023/829902	Zuf. aus lfd GT	0,00	13.000,00	93.200,00	0,00	0,00	0,00	106.200,00
Bedarfszuweisungen/KTZ		**0,00**	**0,00**	**294.300,00**	**0,00**	**0,00**	**0,00**	**294.300,00**
6/240023/301000	Kapitaltransfers von Ländern, Landesfonds und Landeskammern	0,00	0,00	202.300,00	0,00	0,00	0,00	202.300,00
6/240023/301100	Kapitaltransfers von Ländern - BZ-Mittel	0,00	0,00	92.000,00	0,00	0,00	0,00	92.000,00
Haushaltsrücklagen/Zahlungsmittelreserven		**0,00**	**0,00**	**0,00**	**0,00**	**0,00**	**0,00**	**0,00**
Sonstige Kapitaltransfers und Subventionen		**0,00**	**0,00**	**0,00**	**0,00**	**0,00**	**0,00**	**0,00**
Darlehen/Innere Darlehen		**0,00**	**0,00**	**212.500,00**	**0,00**	**0,00**	**0,00**	**212.500,00**
3192/37	Kindergarten Haydnstraße Gruppenerweiterung	0,00	0,00	212.500,00	0,00	0,00	0,00	212.500,00
Finanzierungsleasing		**0,00**	**0,00**	**0,00**	**0,00**	**0,00**	**0,00**	**0,00**
Veräußerung langfristiges Vermögen und sonstiges		**0,00**	**0,00**	**0,00**	**0,00**	**0,00**	**0,00**	**0,00**
Finanzierungsergebnis 1240023		**0,00**	**0,00**	**0,00**	**0,00**	**0,00**	**0,00**	**0,00**
	inklusive Vorjahre (gerundet)		**0,00**	**0,00**	**0,00**	**0,00**	**0,00**	

Darlehen 37, Kindergarten Haydnstraße Gruppenerweiterung

Darlehensgeber unbekannt (3192), Hauptplatz 4, 4320 Perg

Jahr	Art	Endstand Vorjahr	Zugang	Tilgung	Endstand	Zinsen	Ersätze
2024	Voranschlag	0,00	0,00	0,00	0,00	0,00	0,00
2024	1. Nachtragsvoranschl...	0,00	0,00	0,00	0,00	0,00	0,00
2024	2. Nachtragsvoranschl...	0,00	0,00	0,00	0,00	0,00	0,00
2025	Plan	0,00	212.500,00	4.800,00	207.700,00	8.500,00	0,00
2026	Plan	207.700,00	0,00	5.000,00	202.700,00	8.300,00	0,00
2027	Plan	202.700,00	0,00	5.200,00	197.500,00	8.100,00	0,00
2028	Plan	197.500,00	0,00	5.400,00	192.100,00	7.900,00	0,00

Gesamt	Buchwert Basis	AfA 2024	AfA 2025	AfA 2026	AfA 2027	AfA 2028	Buchwert 31.12.2028
ohne Kapitaltransfer	613.000,00	0,00	7.662,50	15.325,00	15.325,00	15.325,00	559.362,50
Kapitaltransfer	-294.300,00	0,00	-3.678,75	-7.357,50	-7.357,50	-7.357,50	-268.548,75
Gesamt	318.700,00	0,00	3.983,75	7.967,50	7.967,50	7.967,50	290.813,75

V1 612060 Straßenbauprogramm

Vorhaben Konto	Vorhabensbezeichnung Bezeichnung	RA Vorjahre	VA 2024	Plan 2025	Plan 2026	Plan 2027	Plan 2028	Plan Gesamt (gerundet)
1612060	**Straßenbauprogramm (2020 bis 2099)**							
Auszahlungen - Investitionen - Mittelverwendung		**4.885.120,38**	**400.000,00**	**422.000,00**	**450.000,00**	**450.000,00**	**450.000,00**	**7.057.100,00**
Anschaffungs- oder Herstellungskosten		**4.885.120,38**	**400.000,00**	**422.000,00**	**450.000,00**	**450.000,00**	**450.000,00**	**7.057.100,00**
5/612060/002000	Straßenbauten Gehsteig Thurnhof	161.088,65	0,00	0,00	0,00	0,00	0,00	161.100,00
5/612060/060000	Im Bau befindliche Grundstückseinrichtungen	262.378,10	0,00	0,00	0,00	0,00	0,00	262.400,00
5/612060/060001	Im Bau befindliche Grundstückseinrichtungen Tobra-West	550.973,03	0,00	0,00	0,00	0,00	0,00	551.000,00
5/612060/611000	Instandhaltung von Straßenbauten	3.430.959,58	400.000,00	422.000,00	450.000,00	450.000,00	450.000,00	5.603.000,00
5/612060/795000	Zuweisung an allgemeine Haushaltsrücklagen	479.721,02	0,00	0,00	0,00	0,00	0,00	479.700,00
Einzahlungen - Finanzierung - Mittelaufbringung		**4.885.120,38**	**400.000,00**	**422.000,00**	**450.000,00**	**450.000,00**	**450.000,00**	**7.057.100,00**
Mittel aus Geldfluss aus der operativen Gebarung		**2.625.586,92**	**282.400,00**	**181.700,00**	**212.500,00**	**30.100,00**	**150.000,00**	**3.482.300,00**
6/612060/829906	Zuw. aus lfd. GT	2.154.576,41	222.000,00	700,00	192.000,00	9.600,00	129.500,00	2.708.400,00
6/612060/829910	Zuw aus IB	0,00	20.000,00	20.000,00	20.000,00	20.000,00	20.000,00	100.000,00
6/612060/829950	Zuw. aus AB	0,00	7.400,00	1.000,00	500,00	500,00	500,00	9.900,00
6/612060/829962	Mittelaufbringung aus Operativer Gebarung	471.010,51	0,00	0,00	0,00	0,00	0,00	471.000,00
6/612060/829980	Infrastrukturbeiträge	0,00	33.000,00	160.000,00	0,00	0,00	0,00	193.000,00
6/612060/850060	Interessentenbeiträge von Grundstückseigentümern und Anrainern (einmalig)	0,00	0,00	0,00	0,00	0,00	0,00	0,00
Bedarfszuweisungen/KTZ		**158.060,22**	**90.100,00**	**0,00**	**0,00**	**0,00**	**0,00**	**248.200,00**
6/612060/301000	Kapitaltransfers von Ländern, Landesfonds und Landeskammern	24.786,86	0,00	0,00	0,00	0,00	0,00	24.800,00
6/612060/301001	Kapitaltransfers von Ländern - LA Tobra West	133.273,36	0,00	0,00	0,00	0,00	0,00	133.300,00
6/612060/301100	KTZ - Oö. Gemeindepaket 2023	0,00	90.100,00	0,00	0,00	0,00	0,00	90.100,00
Haushaltsrücklagen/Zahlungsmittelreserven		**479.721,02**	**0,00**	**21.300,00**	**0,00**	**119.900,00**	**0,00**	**620.900,00**
6/612060/894000	Entnahmen von zweckgebundenen Haushaltsrücklagen	0,00	0,00	0,00	0,00	119.900,00	0,00	119.900,00
6/612060/895000	RL	479.721,02	0,00	21.300,00	0,00	0,00	0,00	501.000,00

Vorhaben Vorhabensbezeichnung Konto	Bezeichnung	RA Vorjahre	VA 2024	Plan 2025	Plan 2026	Plan 2027	Plan 2028	Plan Gesamt (gerundet)
Sonstige Kapitaltransfers und Subventionen		**1.242.852,22**	**27.500,00**	**0,00**	**237.500,00**	**0,00**	**0,00**	**1.507.900,00**
6/612060/307100	Kapitaltransfers von privaten Haushalten und privaten Organisationen ohne Erwerbszweck und andere	116.769,97	0,00	0,00	0,00	0,00	0,00	116.800,00
6/612060/307200	Kapitaltransfers von privaten Haushalten und privaten Organisationen ohne Erwerbszweck und andere	7.769,23	0,00	0,00	0,00	0,00	0,00	7.800,00
6/612060/860000	KIG-Mittel	937.369,02	0,00	0,00	237.500,00	0,00	0,00	1.174.900,00
6/612060/861000	LZ	180.944,00	27.500,00	0,00	0,00	0,00	0,00	208.400,00
6/612060/868003	Transfers von privaten Haushalten - Infrastrukturkostenbeitrag	0,00	0,00	0,00	0,00	0,00	0,00	0,00
Darlehen/Innere Darlehen		**378.900,00**	**0,00**	**219.000,00**	**0,00**	**300.000,00**	**300.000,00**	**1.197.900,00**
11480/13	San. Gemeindestraßen (Oö. Gdepaket 2020/KIG 2020)	378.900,00	0,00	0,00	0,00	0,00	0,00	378.900,00
3192/15	Straßenbauprogramm	0,00	0,00	219.000,00	0,00	300.000,00	300.000,00	819.000,00
Finanzierungsleasing		**0,00**	**0,00**	**0,00**	**0,00**	**0,00**	**0,00**	**0,00**
Veräußerung langfristiges Vermögen und sonstiges		**0,00**	**0,00**	**0,00**	**0,00**	**0,00**	**0,00**	**0,00**
Finanzierungsergebnis 1612060		**0,00**	**0,00**	**0,00**	**0,00**	**0,00**	**0,00**	**0,00**
	inklusive Vorjahre (gerundet)		**0,00**	**0,00**	**0,00**	**0,00**	**0,00**	

Darlehen 15, Straßenbauprogramm

Darlehensgeber unbekannt (3192), Hauptplatz 4, 4320 Perg

Jahr	Art	Endstand Vorjahr	Zugang	Tilgung	Endstand	Zinsen	Ersätze
2024	Voranschlag	0,00	0,00	0,00	0,00	0,00	0,00
2024	1. Nachtragsvoranschl...	0,00	0,00	0,00	0,00	0,00	0,00
2024	2. Nachtragsvoranschl...	0,00	0,00	0,00	0,00	0,00	0,00
2025	Plan	0,00	219.000,00	4.300,00	214.700,00	10.900,00	0,00
2026	Plan	214.700,00	0,00	5.100,00	209.600,00	8.800,00	0,00
2027	Plan	209.600,00	300.000,00	12.900,00	496.700,00	20.900,00	0,00
2028	Plan	496.700,00	300.000,00	21.500,00	775.200,00	32.700,00	0,00

Gesamt	Buchwert Basis	AfA 2024	AfA 2025	AfA 2026	AfA 2027	AfA 2028	Buchwert 31.12.2028
ohne Kapitaltransfer	**1.375.594,38**	**22.492,84**	**27.992,84**	**27.992,84**	**27.992,84**	**27.992,84**	**1.241.130,18**
Kapitaltransfer	**-364.628,38**	**-6.537,44**	**-7.438,63**	**-7.438,63**	**-7.438,63**	**-7.438,63**	**-328.336,42**
Gesamt	**1.010.966,00**	**15.955,40**	**20.554,21**	**20.554,21**	**20.554,21**	**20.554,21**	**912.793,76**

V1 163220 FF Pergkirchen LFA Löschfahrz. Ankauf/Ersatzbeschaffung

Vorhaben Konto	Vorhabensbezeichnung Bezeichnung	RA Vorjahre	VA 2024	Plan 2025	Plan 2026	Plan 2027	Plan 2028	Plan Gesamt (gerundet)
1163220	**FF Pergkirchen LFA Löschfahrz. Ankauf/Ersatzbeschaffung (2020 bis 2024)**							
Auszahlungen - Investitionen - Mittelverwendung		**192.084,40**	**333.200,00**	**0,00**	**0,00**	**0,00**	**0,00**	**525.300,00**
Anschaffungs- oder Herstellungskosten		**192.084,40**	**333.200,00**	**0,00**	**0,00**	**0,00**	**0,00**	**525.300,00**
5/163220/062000	Im Bau befindliche technische Anlagen/Fahrzeuge/Maschinen	192.084,40	333.200,00					525.300,00
Einzahlungen - Finanzierung - Mittelaufbringung		**192.084,40**	**333.200,00**	**0,00**	**0,00**	**0,00**	**0,00**	**525.300,00**
Mittel aus Geldfluss aus der operativen Gebarung		**192.084,40**	**247.500,00**	**0,00**	**0,00**	**0,00**	**0,00**	**439.600,00**
6/163220/829901	Zuf. aus lfd. GT - Ansatz 1	192.084,40	247.500,00					439.600,00
Bedarfszuweisungen/KTZ		**0,00**	**85.700,00**	**0,00**	**0,00**	**0,00**	**0,00**	**85.700,00**
6/163220/301100	KTZ vom Land (BZ)	0,00	38.400,00					38.400,00
6/163220/301900	KTZ v. Landesfonds LFK	0,00	47.300,00					47.300,00
Haushaltsrücklagen/Zahlungsmittelreserven		**0,00**	**0,00**	**0,00**	**0,00**	**0,00**	**0,00**	**0,00**
Sonstige Kapitaltransfers und Subventionen		**0,00**	**0,00**	**0,00**	**0,00**	**0,00**	**0,00**	**0,00**
Darlehen/Innere Darlehen		**0,00**	**0,00**	**0,00**	**0,00**	**0,00**	**0,00**	**0,00**
Finanzierungsleasing		**0,00**	**0,00**	**0,00**	**0,00**	**0,00**	**0,00**	**0,00**
Veräußerung langfristiges Vermögen und sonstiges		**0,00**	**0,00**	**0,00**	**0,00**	**0,00**	**0,00**	**0,00**
Finanzierungsergebnis 1163220		**0,00**	**0,00**	**0,00**	**0,00**	**0,00**	**0,00**	**0,00**
	inklusive Vorjahre (gerundet)		**0,00**	**0,00**	**0,00**	**0,00**	**0,00**	

Gesamt	Buchwert Basis	AfA 2024	AfA 2025	AfA 2026	AfA 2027	AfA 2028	Buchwert 31.12.2028
ohne Kapitaltransfer	514.775,54	21.011,25	21.011,25	21.011,25	21.011,25	21.011,25	409.719,29
Kapitaltransfer	-85.664,00	-3.426,56	-3.426,56	-3.426,56	-3.426,56	-3.426,56	-68.531,20
Gesamt	429.111,54	17.584,69	17.584,69	17.584,69	17.584,69	17.584,69	341.188,09

V1 240031 Kindergarten Pergkirchen Gruppenerweiterung

Vorhaben Konto	Vorhabensbezeichnung Bezeichnung	RA Vorjahre	VA 2024	Plan 2025	Plan 2026	Plan 2027	Plan 2028	Plan Gesam (gerundet
1240031	**Kindergarten Pergkirchen Gruppenerweiterung (2024 bis 2099)**							
Geplante Gesamtkosten:	258.000,00							
Auszahlungen - Investitionen - Mittelverwendung		0,00	4.000,00	254.000,00	0,00	0,00	0,00	258.000,0
Anschaffungs- oder Herstellungskosten		0,00	4.000,00	254.000,00	0,00	0,00	0,00	258.000,0
5/240031/061000	Im Bau befindliche Gebäude und Bauten	0,00	4.000,00	254.000,00	0,00	0,00	0,00	258.000,0
Einzahlungen - Finanzierung - Mittelaufbringung		0,00	4.000,00	254.000,00	0,00	0,00	0,00	258.000,0
Mittel aus Geldfluss aus der operativen Gebarung		0,00	4.000,00	0,00	0,00	0,00	0,00	4.000,0
6/240031/829902	Zuf. aus lfd GT	0,00	4.000,00	0,00	0,00	0,00	0,00	4.000,0
Bedarfszuweisungen/KTZ		0,00	0,00	123.800,00	0,00	0,00	0,00	123.800,0
6/240031/301000	Kapitaltransfers von Ländern, Landesfonds und Landeskammern	0,00	0,00	85.100,00	0,00	0,00	0,00	85.100,0
6/240031/301100	BZ-Mittel	0,00	0,00	38.700,00	0,00	0,00	0,00	38.700,0
Haushaltsrücklagen/Zahlungsmittelreserven		0,00	0,00	130.200,00	0,00	0,00	0,00	130.200,0
6/240031/894000	Entnahmen von zweckgebundenen Haushaltsrücklagen	0,00	0,00	130.200,00	0,00	0,00	0,00	130.200,0
Sonstige Kapitaltransfers und Subventionen		0,00	0,00	0,00	0,00	0,00	0,00	0,0
Darlehen/Innere Darlehen		0,00	0,00	0,00	0,00	0,00	0,00	0,0
Finanzierungsleasing		0,00	0,00	0,00	0,00	0,00	0,00	0,0
Veräußerung langfristiges Vermögen und sonstiges		0,00	0,00	0,00	0,00	0,00	0,00	0,0
Finanzierungsergebnis 1240031		0,00	0,00	0,00	0,00	0,00	0,00	0,0
	inklusive Vorjahre (gerundet)		0,00	0,00	0,00	0,00	0,00	

Gesamt	Buchwert Basis	AfA 2024	AfA 2025	AfA 2026	AfA 2027	AfA 2028	Buchwert 31.12.2028
ohne Kapitaltransfer	258.000,00	0,00	3.225,00	6.450,00	6.450,00	6.450,00	235.425,00
Kapitaltransfer	-123.800,00	0,00	-1.547,50	-3.095,00	-3.095,00	-3.095,00	-112.967,50
Gesamt	134.200,00	0,00	1.677,50	3.355,00	3.355,00	3.355,00	122.457,50

V1 612071 Sanierung Heuwiesen-/Labauernbrücke

Vorhaben Konto	Vorhabensbezeichnung Bezeichnung	RA Vorjahre	VA 2024	Plan 2025	Plan 2026	Plan 2027	Plan 2028	Plan Gesamt (gerundet)
1612071	**Sanierung Heuwiesen-/Labauernbrücke (2023 bis 2099)**							
Auszahlungen - Investitionen - Mittelverwendung		537,68	250.000,00	0,00	0,00	0,00	0,00	250.500,00
Anschaffungs- oder Herstellungskosten		537,68	250.000,00	0,00	0,00	0,00	0,00	250.500,00
5/612071/061000	Im Bau befindliche Gebäude und Bauten	537,68	250.000,00	0,00	0,00	0,00	0,00	250.500,00
Einzahlungen - Finanzierung - Mittelaufbringung		537,68	250.000,00	0,00	0,00	0,00	0,00	250.500,00
Mittel aus Geldfluss aus der operativen Gebarung		537,68	174.200,00	0,00	0,00	0,00	0,00	174.700,00
6/612071/829906	Zuf. a. lfd. GT - Ansatz 6	537,68	174.200,00	0,00	0,00	0,00	0,00	174.700,00
Bedarfszuweisungen/KTZ		0,00	75.800,00	0,00	0,00	0,00	0,00	75.800,00
6/612071/301000	Kapitaltransfers von Ländern, Landesfonds und Landeskammern	0,00	45.000,00	0,00	0,00	0,00	0,00	45.000,00
6/612071/301100	Kapitaltransfers von Ländern, Landesfonds und Landeskammern	0,00	30.800,00	0,00	0,00	0,00	0,00	30.800,00
Haushaltsrücklagen/Zahlungsmittelreserven		0,00	0,00	0,00	0,00	0,00	0,00	0,00
Sonstige Kapitaltransfers und Subventionen		0,00	0,00	0,00	0,00	0,00	0,00	0,00
Darlehen/Innere Darlehen		0,00	0,00	0,00	0,00	0,00	0,00	0,00
Finanzierungsleasing		0,00	0,00	0,00	0,00	0,00	0,00	0,00
Veräußerung langfristiges Vermögen und sonstiges		0,00	0,00	0,00	0,00	0,00	0,00	0,00
Finanzierungsergebnis 1612071		0,00	0,00	0,00	0,00	0,00	0,00	0,00
	inklusive Vorjahre (gerundet)		0,00	0,00	0,00	0,00	0,00	

Gesamt	Buchwert Basis	AfA 2024	AfA 2025	AfA 2026	AfA 2027	AfA 2028	Buchwert 31.12.2028
ohne Kapitaltransfer	250.000,00	1.785,72	3.571,43	3.571,43	3.571,43	3.571,43	233.928,56
Kapitaltransfer	-75.800,00	-541,43	-1.082,86	-1.082,86	-1.082,86	-1.082,86	-70.927,13
Gesamt	174.200,00	1.244,29	2.488,57	2.488,57	2.488,57	2.488,57	163.001,43

V1 616021 Geh- und Radweg Gewerbestraße Erweiterung

Vorhaben Vorhabensbezeichnung Konto	Bezeichnung	RA Vorjahre	VA 2024	Plan 2025	Plan 2026	Plan 2027	Plan 2028	Plan Gesamt (gerundet)
1616021	**Geh- und Radweg Gewerbestraße Erweiterung (2024 bis 2099)**							
Geplante Gesamtkosten:	100.000,00							
Auszahlungen - Investitionen - Mittelverwendung		0,00	100.000,00	0,00	0,00	0,00	0,00	100.000,00
Anschaffungs- oder Herstellungskosten		0,00	100.000,00	0,00	0,00	0,00	0,00	100.000,00
5/616021/060000	Im Bau befindliche Grundstückseinrichtungen	0,00	100.000,00	0,00	0,00	0,00	0,00	100.000,00
Einzahlungen - Finanzierung - Mittelaufbringung		0,00	100.000,00	0,00	0,00	0,00	0,00	100.000,00
Mittel aus Geldfluss aus der operativen Gebarung		0,00	50.000,00	0,00	0,00	0,00	0,00	50.000,00
6/616021/829906	Zuf. a. lfd. GT - Ansatz 6	0,00	50.000,00	0,00	0,00	0,00	0,00	50.000,00
Bedarfszuweisungen/KTZ		0,00	0,00	0,00	0,00	0,00	0,00	0,00
Haushaltsrücklagen/Zahlungsmittelreserven		0,00	0,00	0,00	0,00	0,00	0,00	0,00
Sonstige Kapitaltransfers und Subventionen		0,00	50.000,00	0,00	0,00	0,00	0,00	50.000,00
6/616021/860000	KIG Mittel	0,00	50.000,00	0,00	0,00	0,00	0,00	50.000,00
Darlehen/Innere Darlehen		0,00	0,00	0,00	0,00	0,00	0,00	0,00
Finanzierungsleasing		0,00	0,00	0,00	0,00	0,00	0,00	0,00
Veräußerung langfristiges Vermögen und sonstiges		0,00	0,00	0,00	0,00	0,00	0,00	0,00
Finanzierungsergebnis 1616021		0,00	0,00	0,00	0,00	0,00	0,00	0,00
	inklusive Vorjahre (gerundet)		0,00	0,00	0,00	0,00	0,00	

Gesamt	Buchwert Basis	AfA 2024	AfA 2025	AfA 2026	AfA 2027	AfA 2028	Buchwert 31.12.2028
ohne Kapitaltransfer	100.000,00	1.000,00	2.000,00	2.000,00	2.000,00	2.000,00	91.000,00
Kapitaltransfer	0,00	0,00	0,00	0,00	0,00	0,00	0,00
Gesamt	100.000,00	1.000,00	2.000,00	2.000,00	2.000,00	2.000,00	91.000,00

V1 612072 Sanierung Wieshüter Brücke

Vorhaben Konto	Vorhabensbezeichnung Bezeichnung	RA Vorjahre	VA 2024	Plan 2025	Plan 2026	Plan 2027	Plan 2028	Plan Gesamt (gerundet)
1612072	**Sanierung Wieshüter Brücke (2024 bis 2099)**							
Auszahlungen - Investitionen - Mittelverwendung		**0,00**	**23.000,00**	**162.000,00**	**0,00**	**0,00**	**0,00**	**185.000,00**
Anschaffungs- oder Herstellungskosten		**0,00**	**23.000,00**	**162.000,00**	**0,00**	**0,00**	**0,00**	**185.000,00**
5/612072/061000	Im Bau befindliche Gebäude und Bauten	0,00	23.000,00	162.000,00	0,00	0,00	0,00	185.000,00
Einzahlungen - Finanzierung - Mittelaufbringung		**0,00**	**23.000,00**	**162.000,00**	**0,00**	**0,00**	**0,00**	**185.000,00**
Mittel aus Geldfluss aus der operativen Gebarung		**0,00**	**23.000,00**	**38.700,00**	**0,00**	**0,00**	**0,00**	**61.700,00**
6/612072/829906	Zuf. a. lfd. GT - Ansatz 6	0,00	23.000,00	38.700,00	0,00	0,00	0,00	61.700,00
Bedarfszuweisungen/KTZ		**0,00**	**0,00**	**0,00**	**0,00**	**0,00**	**0,00**	**0,00**
Haushaltsrücklagen/Zahlungsmittelreserven		**0,00**	**0,00**	**0,00**	**0,00**	**0,00**	**0,00**	**0,00**
Sonstige Kapitaltransfers und Subventionen		**0,00**	**0,00**	**0,00**	**0,00**	**0,00**	**0,00**	**0,00**
Darlehen/Innere Darlehen		**0,00**	**0,00**	**123.300,00**	**0,00**	**0,00**	**0,00**	**123.300,00**
3192/45	Sanierung Wieshüter Brücke	0,00	0,00	123.300,00	0,00	0,00	0,00	123.300,00
Finanzierungsleasing		**0,00**	**0,00**	**0,00**	**0,00**	**0,00**	**0,00**	**0,00**
Veräußerung langfristiges Vermögen und sonstiges		**0,00**	**0,00**	**0,00**	**0,00**	**0,00**	**0,00**	**0,00**
Finanzierungsergebnis 1612072		**0,00**	**0,00**	**0,00**	**0,00**	**0,00**	**0,00**	**0,00**
	inklusive Vorjahre (gerundet)		**0,00**	**0,00**	**0,00**	**0,00**	**0,00**	

Gesamt	Buchwert Basis	AfA 2024	AfA 2025	AfA 2026	AfA 2027	AfA 2028	Buchwert 31.12.2028
ohne Kapitaltransfer	185.000,00	0,00	1.321,43	2.642,86	2.642,86	2.642,86	175.749,99
Kapitaltransfer	0,00	0,00	0,00	0,00	0,00	0,00	0,00
Gesamt	185.000,00	0,00	1.321,43	2.642,86	2.642,86	2.642,86	175.749,99

Darlehen 45, Sanierung Wieshüter Brücke

Darlehensgeber unbekannt (3192), Hauptplatz 4, 4320 Perg

Jahr	Art	Endstand Vorjahr	Zugang	Tilgung	Endstand	Zinsen	Ersätze
2024	Voranschlag	0,00	0,00	0,00	0,00	0,00	0,00
2024	1. Nachtragsvoranschl...	0,00	0,00	0,00	0,00	0,00	0,00
2024	2. Nachtragsvoranschl...	0,00	0,00	0,00	0,00	0,00	0,00
2025	Plan	0,00	123.300,00	3.000,00	120.300,00	4.900,00	0,00
2026	Plan	120.300,00	0,00	3.100,00	117.200,00	4.800,00	0,00
2027	Plan	117.200,00	0,00	3.200,00	114.000,00	4.700,00	0,00
2028	Plan	114.000,00	0,00	3.300,00	110.700,00	4.600,00	0,00

V1 850xxx WVA gesamt
A 850010 WVA gesamt

V1 850xxx WVA gesamt investive Einzelvorhaben

	2023	2024	2025	2026	2027	2028
Finanzierungshaushalt						
Mittelaufbringung	752.974,36	615.000,00	750.000,00	510.000,00	300.000,00	300.000,00
Mittelverwendung	679.758,55	668.400,00	769.800,00	510.000,00	300.000,00	300.000,00
Differenz	**73.215,81**	**-53.400,00**	**-19.800,00**	**0,00**	**0,00**	**0,00**
Ergebnishaushalt						
Mittelaufbringung	327.224,34	118.400,00	200.000,00	87.000,00	0,00	0,00
Mittelverwendung	314.654,20	53.400,00	19.800,00	0,00	0,00	0,00
Differenz	**12.570,14**	**65.000,00**	**180.200,00**	**87.000,00**	**0,00**	**0,00**

A 850000 WVA Gesamtveränderung operative Gebarung

	2023	2024	2025	2026	2027	2028
Finanzierungshaushalt						
Mittelaufbringung	1.333.522,38	1.265.700,00	1.346.800,00	1.365.400,00	1.424.100,00	1.477.700,00
Mittelverwendung	1.610.896,11	1.400.800,00	1.519.900,00	1.436.300,00	1.331.300,00	1.346.600,00
Differenz	**-277.373,73**	**-135.100,00**	**-173.100,00**	**-70.900,00**	**92.800,00**	**131.100,00**
Ergebnishaushalt						
Mittelaufbringung	1.424.192,79	1.328.300,00	1.421.700,00	1.449.000,00	1.507.100,00	1.564.300,00
Mittelverwendung	1.728.341,68	1.420.400,00	1.584.700,00	1.533.600,00	1.430.800,00	1.456.900,00
Differenz	**-304.148,89**	**-92.100,00**	**-163.000,00**	**-84.600,00**	**76.300,00**	**107.400,00**

A 850000 WVA Veränderung Tilgungen und Zinsen

	2023	2024	2025	2026	2027	2028
Finanzierungshaushalt						
Mittelaufbringung	0,00	0,00	0,00	0,00	0,00	0,00
Mittelverwendung	150.583,70	192.700,00	240.000,00	259.500,00	271.500,00	280.400,00
Differenz	-150.583,70	-192.700,00	-240.000,00	-259.500,00	-271.500,00	-280.400,00
Ergebnishaushalt						
Mittelaufbringung	0,00	0,00	0,00	0,00	0,00	0,00
Mittelverwendung	70.921,55	95.100,00	119.400,00	128.700,00	132.700,00	137.000,00
Differenz	-70.921,55	-95.100,00	-119.400,00	-128.700,00	-132.700,00	-137.000,00

A 850000 WVA Veränderung Afa und IVZ

	2023	2024	2025	2026	2027	2028
Finanzierungshaushalt						
Mittelaufbringung	0,00	0,00	0,00	0,00	0,00	0,00
Mittelverwendung	0,00	0,00	0,00	0,00	0,00	0,00
Differenz	**0,00**	**0,00**	**0,00**	**0,00**	**0,00**	**0,00**
Ergebnishaushalt						
Mittelaufbringung	60.157,53	64.500,00	75.400,00	84.100,00	83.400,00	86.800,00
Mittelverwendung	139.343,78	154.400,00	185.400,00	228.100,00	238.300,00	253.700,00
Differenz	-79.186,25	-89.900,00	-110.000,00	-144.000,00	-154.900,00	-166.900,00

V1 851xxx ABA
A 851000 ABA

V1 851xxx ABA gesamt investive Einzelvorhaben

	2023	2024	2025	2026	2027	2028
Finanzierungshaushalt						
Mittelaufbringung	1.263.458,97	687.000,00	1.150.700,00	1.774.100,00	1.788.400,00	2.490.900,00
Mittelverwendung	462.747,65	705.200,00	942.000,00	1.455.500,00	1.350.000,00	2.150.000,00
Differenz	**800.711,32**	**-18.200,00**	**208.700,00**	**318.600,00**	**438.400,00**	**340.900,00**
Ergebnishaushalt						
Mittelaufbringung	707.504,88	536.500,00	692.700,00	729.600,00	438.400,00	340.900,00
Mittelverwendung	1.105.003,58	536.500,00	692.700,00	729.600,00	438.400,00	340.900,00
Differenz	**-397.498,70**	**0,00**	**0,00**	**0,00**	**0,00**	**0,00**

A 8510xx ABA gesamt operative Gebarung

	2023	2024	2025	2026	2027	2028
Finanzierungshaushalt						
Mittelaufbringung	2.549.721,36	2.757.300,00	2.708.000,00	2.680.300,00	2.665.300,00	2.680.900,00
Mittelverwendung	2.647.304,84	2.386.900,00	2.508.000,00	2.480.300,00	2.465.300,00	2.480.900,00
Differenz	**-97.583,48**	**370.400,00**	**200.000,00**	**200.000,00**	**200.000,00**	**200.000,00**
Ergebnishaushalt						
Mittelaufbringung	2.884.097,72	2.903.400,00	2.872.500,00	2.861.800,00	2.843.000,00	2.862.600,00
Mittelverwendung	2.692.452,30	2.513.700,00	2.656.600,00	2.671.200,00	2.610.900,00	2.609.900,00
Differenz	**191.645,42**	**389.700,00**	**215.900,00**	**190.600,00**	**232.100,00**	**252.700,00**

A 851010 ABA Veränderung Tilgungen und Zinsen

	2023	2024	2025	2026	2027	2028
Finanzierungshaushalt						
Mittelaufbringung	0,00	0,00	0,00	0,00	0,00	0,00
Mittelverwendung	711.082,42	634.700,00	632.300,00	618.500,00	691.800,00	809.200,00
Differenz	-711.082,42	-634.700,00	-632.300,00	-618.500,00	-691.800,00	-809.200,00
Ergebnishaushalt						
Mittelaufbringung	0,00	0,00	0,00	0,00	0,00	0,00
Mittelverwendung	176.417,54	195.500,00	188.400,00	213.800,00	250.200,00	319.400,00
Differenz	-176.417,54	-195.500,00	-188.400,00	-213.800,00	-250.200,00	-319.400,00

A 8510xx ABA Veränderung Afa und IVZ

	2023	2024	2025	2026	2027	2028
Finanzierungshaushalt						
Mittelaufbringung	0,00	0,00	0,00	0,00	0,00	0,00
Mittelverwendung	0,00	0,00	0,00	0,00	0,00	0,00
Differenz	**0,00**	**0,00**	**0,00**	**0,00**	**0,00**	**0,00**
Ergebnishaushalt						
Mittelaufbringung	195.524,33	201.500,00	216.100,00	225.000,00	216.400,00	213.600,00
Mittelverwendung	559.358,23	566.000,00	592.500,00	595.600,00	587.200,00	618.800,00
Differenz	-363.833,90	-364.500,00	-376.400,00	-370.600,00	-370.800,00	-405.200,00

Es konnten alle investiven Einzelvorhaben in den Jahren 2024-2028 ausgeglichen oder mit einem Überschuss dargestellt werden.

Die Prioritätenreihung des 2. Nachtragsvoranschlages 2024 sowie des MEFP bis 2028 sieht folgende Reihung vor:

Priorität		V-Nr.	Jahr	Vorhaben	Kosten 2024	Kosten 2025-2028	Anmerkung
1	förderbare IVEH	V1 240510	bis 2024	Kindergarten Neu Machlandstraße	-379.900		LZ+BZ Ausfinanz.-Fördermittel, Rückzahlung aufgr. doppelt bezahlter Rechnung
2		V1 211010	2023(2024)	VS Perg - Containerzubau	6.200		LZ+BZ Ausfinanz.-Fördermittel
3		V1 211011	2024/2025	VS Perg - Zu-/Umbau Erw.	238.800	5.281.300	LZ+BZ, Fin.Plan vorh.
4		V1 322010	2024/2025	Musikprobenraum Pergkirchen	1.087.600	892.800	LZ, BZ, Fin.Plan vorh.
5		V1 010020	2024/2025	Verwaltungserweiterung Fadingerstraße	569.900	854.900	LZ - Leerflächenförderung
6		V1 240023	2024/2025	Kindergarten Haydnstr. Gruppenwerweiterung	13.000	600.000	LZ+BZ
7		V1 612060	lfd (2024-2028)	Straßenbauprogramm	400.000	2.615.000	KIG 2026
8		V1 616022	2024/2025	Geh-und Radweg Weinzierl	115.000	230.000	KIG 2023
9		V1 163220	2024	FF Pergkirchen - LFA Ersatz	333.200		LZ+BZ
10		V1 611020	2024/2025	Landesstr.-Querungshilfe Weinzierl	150.000	150.000	LZ
11		V1 240031	2024/2025	Kindergarten Pergkirchen Gruppenerweiterung	4.000	254.000	LZ+BZ
12		V1 612071	2024	Sanierung Heuwiesen-/Labauernbrücke	250.000		LZ, BZ
13		V1 859334	2024	Vitalwelt - Photovoltaik	192.300		KIG 2023
14		V1 322011	2024/2025	Musikheim Pergkirchen Photovoltaik Anlage	50.000	100.000	KIG 2023
15		V1 163019	2024/(2025)/2027	FF Perg - Fahrzeuge	130.000	380.000	LZ+BZ
16		V1 616021	2024	Geh- und Radweg Gewerbestraße Erweiterung	100.000		KIG 2023
17		V1 262001	2024-2027	DSG Union Perg Sanierungsmaßnahmen Fußballanlage	34.300	61.800	BZ
18		V1 240052	2024	Kindergarten Machlandstr. - Photovoltaik	44.500		KIG 2023
19		V1 211110	2025/2026	VS Pergkirchen - San. Fassade, Dach, Portale		1.000.000	LZ+BZ
20		V1 617020	2025/2026	Bauhof - Erw. Sozialraum, San. Keller		600.000	LZ, BZ
21		V1 163011	2025	FF Perg - Einsatzzentrale und Haustechnik		253.500	LZ+BZ
22		V1 616110	lfd (2025-2028)	Güterwege (inkl. WEV)		200.000	LZ+BZ
23		V1 212022	2026-2028	MS Perg SchuZe Generalsanierung neu		5.100.000	LZ, BZ
24		V1 214011	2026	PTS Perg - Photovoltaik		79.000	KIG 2023
25		V1 212021	2026	MS Perg SchuZe - Photovoltaik		72.000	KIG 2023

26		V1 211012	2026	VS Perg - Photovoltaik		72.000	KIG 2023
27		V1 320011	2026	LMS Perg - Photovoltaik		50.400	KIG 2023
28		V1 617011	2026	Bauhof - Photovoltaik		41.400	KIG 2023
29		V1 320020	2027	LMS - Erneuerung Vortragssaal		220.000	LZ+BZ
30		V1 179000	(2024)2028	HWS - Thurnhofbach 2028	53.000	800.000	LZ+BZ
31		V1 212000	bis 2026	NMS 1 Perg - Zubau (VFI)			LZ+BZ bereits erhalten
					3.391.900	**19.908.100**	
32	**keine Förderung**	V1 617010	2024/2026-2028	Bauhof, Fahrzeuge und Maschinen	172.600	160.000	
33		V1 612072	2024/2025	Sanierung Wieshüter Brücke	23.000	162.000	
34		V1 815019	2024/2027	Park- u. Gartenanlagen - Fahrzeug neu	39.500	120.000	
35		V1 859339	2024/2025	Vitalwelt - HB - Instandh. Gebäude	26.700	120.000	
36		V1 212020	2024	MS Perg SchuZe - Sanierung laufend	32.000		
37		V1 859319	2024	Vitalwelt - FB - Instandh. Gebäude	25.600		
38		V1 616020	2024	Geh- und Radweg Tobra neu	1.500		
39		V1 164009	2025/2026	Löschteich		75.000	
40		V1 269010	2027	Pumptrack/Funcourt		80.000	
					320.900	**717.000**	
41	**WVA**	V1 850180	2024-2026	WVA BA 18	100.000	610.000	
42		V1 850160	2024/2025	WVA BA 16	400.000	200.000	
43		V1 850190	2024-2026	WVA BA 19	50.000	100.000	
44		V1 850170	2024/2025	WVA BA 17	50.000	50.000	
45		V1 850009	2024	Invest. EVH	15.000		
46		V1 850999	2026-2028	Wasserversorgung MEFP		1.200.000	
					615.000	**2.160.000**	
47	**ABA**	V1 851340	2024-2028	ABA BA 34	20.000	1.200.000	
48		V1 851330	2024/2025	ABA BA 33	415.700	100.000	
49		V1 851350	2025-2028	ABA BA 35		1.750.000	
50		V1 851310	2025	ABA BA 31		100.000	
51		V1 851360	2026	ABA BA 36		700.000	
52		V1 851999	2027-2028	Abwasserbeseitigung MEFP		1.800.000	
					435.700	**5.650.000**	
					4.763.500	**28.435.100**	

7. Beschreibung wesentlicher Auswirkungen aus Entscheidungen vergangener Haushaltsjahre, welche erst im Zeitraum der Veranschlagung und Finanzplanung wirksam werden, soweit sie nicht bereits Bestandteil der Z1 bis 6 sind.

Entlastungen entstehen durch das Ende folgender Darlehen:

• ABA BA 11	letzte Tilgung 2024:	€ 11.800,00
• ABA BA 12	letzte Tilgung 2025:	€ 67.300,00
• Umbauarbeiten Rathaus	letzte Tilgung 2025:	€ 5.800,00
• ehem. Schülerwohnheim	letzte Tilgung 2025:	€ 22.900,00
• WVA BA 05	letzte Tilgung 2028:	€ 8.500,00
• ABA BA 14	letzte Tilgung 2028:	€ 37.500,00
• ABA BA 15	letzte Tilgung 2028:	€ 31.100,00

Mit den Pensionen der Mitarbeiter, welche noch in der Abfertigung alt sind, werden auch laufend die Einzahlungen für die Abfertigungsrückdeckungsversicherung (K085000) reduziert. Einerseits werden somit die Abfertigungskosten durch die laufenden Einzahlungen gleichmäßig aufgeteilt, andererseits erfolgt durch das Ausscheiden der Mitarbeiter der „Abfertigung alt" auch eine Reduktion dessen (z.B. von 2023 € 47.059,47 auf 2024 € 29.500)

Alle sonstigen finanziellen Auswirkungen sind in Z1 bis 6 enthalten.

8. Beschreibung sich abzeichnender Entwicklungen (Verbesserungen, Belastungen), die sich in den folgenden Haushaltsjahren auf den Gemeindehaushalt auswirken können, wobei diese möglichst auch wertmäßig abzugrenzen sind – zudem sind Möglichkeiten zur Abfederung allfälliger negativer Auswirkungen aufzulegen.

Bereits bekannte geplante Erweiterungsmaßnahmen mehrerer Unternehmen in der Stadtgemeinde Perg lassen darauf schließen, dass auch mehr Personal benötigt wird und im Zuge dessen, es auch zu einem Anstieg bei den **Kommunalsteuereinnahmen** in den nächsten Jahren kommt, wobei andererseits die wirtschaftliche Entwicklung ebenso zu berücksichtigen ist und bei bereits bestehenden Betrieben durchaus auch eine Verschlechterung – so wie im 2. NVA 2024 dargestellt eintreten kann. Die Gesamtentwicklung ist schwer vorhersehbar.

Durch die Aufnahme neuer **Darlehen** entstehen neue Belastungen. Aufgrund der aktuellen Lage und Prognosen mussten jedoch mehr Darlehensaufnahmen als geplant (v.a. 2025) vorgesehen werden, was zu einer deutlichen Mehrbelastung in den Folgejahren führt. Auch die steigenden Zinsen führen zu einer Mehrbelastung beim Schuldendienst.

Durch die hohen Investitionen, v.a. im Jahr 2025 kommt es auch zu höheren Abschreibungen, was den **EHH** beeinflusst.

Das stete **Wachstum** der Stadt sollte auch zu einem Anstieg bei den Hausbesitzabgaben führen, andererseits muss dafür aber auch die nötige Infrastruktur, nicht nur bei Wasser und Kanal, sondern auch im Bereich Kindergarten, Schule, usw. geschaffen werden.

In den letzten Jahren konnte man bei den Jahresabrechnungen des **Hilfswerkes** feststellen, dass zumeist ein größeres Guthaben zu verzeichnen war, wo jedoch in der Veranschlagung keine Darstellung erfolgte. Dies kam erst im jeweiligen RA (RA 2023 – € 299.222, RA 2022 - € 275.069) dann zu tragen. Dies könnte auch für das Jahr 2024 wieder zutreffen.

Das von der Regierung beschlossene **Gemeindepaket 2024**, welches ab 2025 sowohl eine einmalige Finanzzuweisung als auch neue KIG-Mittel bringt, wo künftig anstelle der Aufteilung 50:50 eine Aufteilung von 80 % KIG-Mittel und 20 % Eigenmittel erfolgen kann, trägt auch zur Verbesserung der finanziellen Mittel bei.

Generelle Entwicklungen der **Strom-/bzw. Energiepreise** und eine derzeit in Aussicht gestellte Reduzierung gegenüber den letzten Jahren sowie die Installation von Photovoltaik-Anlagen sollten bei den Betriebskosten eine Verbesserung bringen.

Weiteres wurde bereits im Detail unter den o.a. Punkten angeführt. Eine klare wertmäßige Abgrenzung ist derzeit nicht möglich.

Auszug aus dem Bericht 26.07.2024 aus dem Blog des KDZ:
https://www.kdz.eu/de/aktuelles/blog/welche-konsequenzen-auf-die-gemeinden-aufgrund-der-schwierigen-finanziellen

Die aktuelle Gemeindefinanzprognose zeigt eine besorgniserregende Entwicklung: Bis zu 40% der Gemeinden könnten bald nicht mehr in der Lage sein, ihren laufenden Betrieb aus eigener Kraft zu finanzieren. Damit werden sich viele Gemeinden mit der Frage beschäftigen müssen, ob die bisher angebotenen Leistungen weiterhin in der bestehenden Qualität erbracht werden können bzw. wo der Sparstift angesetzt werden muss.

Ohne zusätzliche Unterstützung von Bund und Ländern wird es schmerzhafte Sparmaßnahmen benötigen

Trotz zusätzlicher Mittel aus dem Gemeindepaket und dem Finanzausgleich 2024 bleiben die finanziellen Spielräume der Gemeinden stark eingeschränkt. Besonders die Liquidität ist ein kritisches Thema. Ohne tiefgreifende Reformen und zusätzliche Unterstützung wird die finanzielle Lage vieler Gemeinden schlechter sein als im Krisenjahr 2020. Breits jetzt können viele Gemeinden ihre laufenden Ausgaben nicht mehr ohne zusätzliche Mittel vom Land tragen. In Kärnten etwa sind hiervon bereits rund zwei Drittel der Gemeinden betroffen. Angesichts der ebenfalls angespannten finanziellen Situation der Länder kann dies jedoch keine Dauerlösung sein.

Vor diesem Hintergrund ist es dringend notwendig, innovative und mutige Maßnahmen zu ergreifen, um die Finanzlage der Gemeinden zu stabilisieren und ihre Handlungsfähigkeit und insbesondere die kommunale Daseinsvorsorge zu sichern. Das KDZ empfiehlt hierzu eine mittelfristige Stabilisierung der Gemeindefinanzen durch Reformen, statt ein Aneinanderreihen von Gemeindehilfspaketen. Durch die Umsetzung längst fälliger Reformen, könnten hier

wieder finanzielle Spielräume der Gemeinden eröffnet werden – wie etwa die Grundsteuerreform oder eine Aufgaben- und Finanzierungsentflechtung. Gerade letztere würde die Finanzierungsspielräume der Gemeinden deutlich entlasten, wenn etwa die Gemeinden aus ihrer Ko-Finanzierungsverpflichtung in den Bereichen Soziales und Gesundheit entlassen werden.

Konsolidierungsmaßnahmen der Gemeinden

Kurzfristig ist es notwendig, die Liquidität der Gemeinden sicher zu stellen. Sollten hier keine weiteren Mittel von Seiten des Bundes und der Länder zur Stützung der Liquidität kommen, ergibt sich ein deutlicher Konsolidierungsbedarf auf der Gemeindeebene. In Zeiten kritischer Gemeindefinanzen sind Gemeinden verpflichtet, über Kürzungen oder Streichungen freiwilliger Leistungen und das Heben von Einnahmenpotenzialen nachzudenken und Maßnahmen zur Entlastung der Gemeindebudgets zu setzen. Je nach finanzieller Situation der Gemeinde werden das die Bürgerinnen und Bürger mehr oder weniger spüren.

Doch was kann dies nun konkret bedeuten? Die Gemeinden müssen selbst aktiv werden und eigene Konsolidierungsmaßnahmen ergreifen. Dazu gehört die Steigerung der Effizienz in der Verwaltung, die Reduktion der Ausgaben durch Reduktion und Streichung von Leistungen sowie das Ausschöpfen von Einnahmenpotenzialen.

Beispiele für Konsolidierung durch Gemeinden

- überdurchschnittliche Erhöhung von Gebühren und Leistungsentgelten
  (soweit rechtlich möglich)
  - Gebühren: v.a. Wasser, Abwasser, Müll
  - Leistungsentgelte: z.B. Elternbeiträge in der Elementarpädagogik
- Effizienzsteigerung in der Leistungserbringung
  - Zusammenlegung von wenig ausgelasteten Standorten (z.B. Schulen, Kindergärten)
  - Gemeindekooperationen (auch gemeinsame Infrastruktur) sowie Gemeindezusammenlegungen
  - Digitalisierung
- Reduktion der Leistungsangebote
  - Schließung von Sport- und Kultureinrichtungen (z.B. Freibad, Eislaufplatz, Kulturhalle)
  - Reduktion von Öffnungszeiten (z.B. Elementarpädagogik)

Quelle: KDZ

Beispiele für Konsolidierung durch Gemeinden

Effizienzsteigerung in der Leistungserbringung

Ein wichtiger Schritt der Gemeinden wird sein müssen, die Effizienz der Leistungserbringung zu erhöhen. Hierzu gilt es, die bestehenden Prozesse und Strukturen kritisch zu beleuchten, um Mittel freizusetzen. Durch die Digitalisierung können etwa Verwaltungsprozesse effizienter gestaltet und Kosten mittelfristig gesenkt werden.

Bei den Strukturen entstehen dabei auch Abwägungsfragen. Beispielsweise muss bei wenig ausgelasteten Einrichtungen, etwa bei Schulen oder Kindergärten, über eine Zusammenlegung mit anderen Standorten nachgedacht werden, um Kosten zu sparen. Zudem sollten Gemeindekooperationen sowie Gemeindezusammenlegungen in Betracht gezogen werden, um Synergieeffekte zu nutzen. Hier könnten auch die Bundesländer deutlich mehr unterstützen, indem Gemeindekooperationen bei den Förderungen stärker gefördert werden.

Aufgabenkritik und Leistungskürzungen

Gemeinden erbringen vielfältige Aufgaben. Doch müssen die Leistungen im bisher gewohnten Niveau weiterhin erbracht werden? Das stellt viele Gemeinden vor eine schwierige Aufgabe, da hier klassische „freiwillige“ Leistungen am Prüfstand stehen, welche für das soziale Zusammenleben in einer Gemeinde von Bedeutung sind. Dies umfasst etwa Förderungen an Vereine oder die Bereitstellung von Kultur- und Sportangeboten. Auch im Bereich der Ausstattung der Feuerwehren bestehen Ermessensspielräume. Fragen die hier gestellt werden müssen sind etwa: Wo ist eine Reduktion oder Streichung von Leistungsangeboten – wie Freibad, Eislaufplatz, Kulturhalle – möglich? Wie weit können Öffnungszeiten und Angebote von etwa Sport- und Kultureinrichtungen reduziert werden?

Überdurchschnittliche Erhöhung von Gebühren und Leistungsentgelten

Eine Anpassung und Erhöhung der zweckgebundenen Gebühren und Leistungsentgelte zur Kostendeckung ist eine weitere Maßnahme, die Gemeinden ergreifen können, sofern die Spielräume bisher nicht ausgeschöpft wurden. Dies umfasst insbesondere die Gebühren für Wasser, Abwasser und Müll, welche bis zum möglichen Höchstmaß ausgeschöpft werden können. Überprüft werden können aber auch weitere Beiträge, welche die Gemeinden einheben – wie etwa Elternbeiträge in der Elementarpädagogik (soweit von den Gemeinden bestimmbar) und Mieten.

Gemeindeebene weiterentwickeln

Sollten sich die Rahmenbedingungen für Gemeinden nicht ändern und die Liquidität der Gemeinden nicht nachhaltig gestärkt werden, wird dies nicht ohne Abstriche im Leistungsangebot oder ohne Mehrbelastungen für die Bürgerinnen und Bürger gehen. Da auch Bund und Länder angespannte Budgets haben und den Sparstift ansetzen müssen, ist es an der Zeit, die Rolle der Gemeinden weiterzuentwickeln. Ein stärkeres Denken in Regionen, eine verbesserte horizontale Abstimmung von Angeboten oder eine verpflichtende Zusammenarbeit von Stadt-Umland-Gemeinden sind Gebot der Stunde. Ebenso die Reduktion der Aufgaben- und Finanzierungsverflechtungen. Anstatt den Gemeinden eine Ko-Finanzierung für Landesaufgaben aufzubürden, sollten die Länder hierfür eine aufgabenorientierte Mittelausstattung über den Finanzausgleich erhalten. Damit könnten sich die Gemeinden auf ihre Kernaufgaben konzentrieren und die kommunale Daseinsvorsorge absichern.

9. Änderungen im Dienstpostenplan und ihre finanziellen Auswirkungen.

Der DPPL per 01.10.2024 weist 27,47 Einheiten an Bedienstete der allgemeinen Verwaltung und 43,58 Einheiten an Bediensteten des handwerklichen Dienstes sowie 2 Einheiten bei den sonstigen Bediensteten, somit gesamt **73,05 PE** aus.

Folgende Änderungen sind im Dienstpostenplan geplant:

PE neu	PE alt (1.1.24)	Bewertung neu	Bewertung alt	Bezeichnung	Änderung	Begründung	
Bedienstete der allgemeinen Verwaltung							
0	0,88	**GD 17.4**	-	**Qualifiziert/r Buchhalter/in**	**-0,88**	Kündigung DN	Finanzabteilung
0	1	**GD 17.5**	-	**Qualifizierte/r Sachbearbeiter/in**	**-1**		
					-1	Überstellung in GD 18.5 + Reduzierung BA	Bürgerservice
5,84	5,53	**GD 18.5**	-	**Sachbearbeiter/in**	**+0,31**		
					+0,25	Erhöhung Beschäftigungsausmaß	Finanzabteilung
					+0,06	auf Rechnung des GD 17.5 Rückkehr Karenz (geringf.) 2x	Bürgerservice

PE neu	PE alt (1.1.24)	Bewertung neu	Bewertung alt	Bezeichnung	Änderung	Begründung	
Bedienstete des handwerklichen Dienstes							
1	1,38	**GD 19.1**	**p2 ad pers**	**Facharbeiter/in**	**-0,38**	Pensionierung	Bauhof
16,86	17,24	**GD 19.1**	-	**Facharbeiter/in**	**-0,38**	Pensionierung	Bauhof
0,39	0,77	**GD 21.8**	-	**Führung einer Schulausspeisung**	**-0,38**	Pensionierung	VS Perg Küche
2,95	2,17	**GD 23.1**	-	**Küchenkraft**	**+0,78**		
					+0,63	Überstellung aus GD 25.2	VS Perg Küche
					0,28	Neuaufnahme	MS Stadtzentrum Küche
					-0,13	Reduzierung BA	MS Stadtzentrum Küche
0	0,75	**GD 25.2**	-	**Hilfsarbeiter/in**	**-0,75**	Überstellung in GD 23.1	VS Perg Küche

Auszahlungen für Personal:
Die Auszahlungen für Personal (inkl. Pensionen) belaufen sich auf € 5.004.600 (Vergleich im RA 2023 = € 4.693.328,38). Das entspricht 16,09% der Einzahlungen der lfd. Geschäftstätigkeit.

10. Weiterführende Informationen…

- **<u>Überschüsse in den Gebührenhaushalten</u>**
  Gem. IKD-2021-108827/16-LI soll zur Ermittlung des Betriebsergebnisses der Wasserversorgungs- und Abwasserbeseitigungsanlagen (Ansätze 850 und 851) der Saldo nach dem Ergebnishaushalt herangezogen werden. Sollte jedoch das Ergebnis nach dem Finanzierungshaushalt niedriger sein, wird lediglich der Betrag nach dem FHH einer zweckgebundenen Rücklage zugeführt. Dadurch ist gewährleistet, dass die zweckgebundene Rücklage auch tatsächlich mit einer Zahlungsmittelreserve bedeckt werden kann.

  Der Betriebsgewinn kann wie folgt eingesetzt werden:
  - Nachweis innerer Zusammenhang für den jeweiligen Ansatz
  - Aufholung von saldierten Betriebsabgängen über die letzten 10 Jahre
  - Sondertilgung und/oder Zuführung zu einer zweckgebundenen Rücklage

Ansatz	Text	Saldo aus dem EHH – 2. NVA 2024	Saldo aus dem FHH – 2. NVA 2024
850	Betriebe der Wasserversorgung	**-27.100**	-70.000
851	Betriebe der Abwasserbeseitigung	+486.300	**+467.000**

<u>Ansatz 850 – Betriebe der Wasserversorgung:</u>
Der endgültige Saldo aus dem EHH weist im 2. NVA 2024 ein negatives Ergebnis aus.
Es wurde somit **kein Betriebsgewinn** eingesetzt.

<u>Ansatz 851 – Betriebe der Abwasserbeseitigung:</u>
Der endgültige Saldo aus dem EHH weist im 2. NVA 2024 nach Abwicklung der Rücklagen ein positives Ergebnis (€ 486.300) aus, jedoch ist das Ergebnis aus dem FHH mit € 467.000 niedriger, wodurch dieses Ergebnis heranzuziehen ist, um die Zahlungsmittelreserve zu gewährleisten.

Der **Betriebsgewinn** wurde wie folgt eingesetzt:

- € 267.000,00 – zweckgebundene Rücklage
- € 0,00 – Zuführung/Verwendung für investive Einzelvorhaben
- € 200.000,00 – innerer Zusammenhang
  - zur Finanzierung des Mehraufwandes für Regenwasserableitungen und Versickerungen um Folgekosten für den Kanal abzuwehren:
    - Winterdienst inkl. Frühjahrskehrung: € 156.000,00
    - Regenwasserableitung Kindergarten Pergkirchen, BA 33: € 36.000,00
    - RW-Reinigung Einlaufschächte: € 4.000,00
    - Grünpflanzen-Ersatzpflanzung: € 4.000,00

- **Folgende Nachweise entfallen gem. § 8 Abs. 3. Oö. GHO, da keine entsprechenden Sachverhalte vorliegen:**
  - **---**

- **Gegenseitige Deckungsfähigkeit**
  Gegenseitige Deckungsfähigkeit gem. § 7 Abs.1 der Oö. GHO 2019 i.d.g.F. für

den Ansatz 016000 Elektronische Datenverarbeitung	= Deckungskreis DK 1
den Ansatz 163010 FF-Perg (Globalbudget)	= Deckungskreis DK 2
den Ansatz 163020 FF-Pergkirchen (Globalbudget)	= Deckungskreis DK 3
den Ansatz 211010 VS Perg (Globalbudget)	= Deckungskreis DK 4
den Ansatz 211020 VS Pergkirchen (Globalbudget)	= Deckungskreis DK 5
den Ansatz 212010 MS Perg Stadtzentrum (Globalbudget)	= Deckungskreis DK 6
den Ansatz 212020 MS Perg Schulzentrum (Globalbudget)	= Deckungskreis DK 7
den Ansatz 214010 PTS Perg (Globalbudget)	= Deckungskreis DK 8
den Ansatz 240020 Kindergarten Haydnstraße	= Deckungskreis DK 9
den Ansatz 240030 Kindergarten Pergkirchen	= Deckungskreis DK 10
den Ansatz 240040 Kindergarten Spielwerkstatt Unteres Mühlviertel	= Deckungskreis DK 11
den Ansatz 24005x Kindergarten Machlandstraße	= Deckungskreis DK 12
den Ansatz 240820 Krabbelstube Haydnstraße	= Deckungskreis DK 13
den Ansatz 240830 Krabbelstube Machlandstraße	= Deckungskreis DK 14
den Ansatz 273010 Bibliothek	= Deckungskreis DK 15
den Ansatz 320010 Landesmusikschule Perg (Globalbudget)	= Deckungskreis DK 16
den Ansatz 330010 Perg liest	= Deckungskreis DK 17
die Konten 757005 Vereinsförderung „neu"	= Deckungskreis DK 18
die Konten 61xxxx (ohne 614xxx) Instandhaltungen	= Deckungskreis DK 19
die Konten 614xxx Instandhaltungen Gebäude	= Deckungskreis DK 20

- **Grunddaten für VA 2024**

  - **Finanzkraft 2024 – gem. Statistik Austria 31.10.2022** (EW = 9.273) > € 15.206.810 oder **1.640**/Kopf
    (VA 2023 – 1.584/Kopf
    VA 2022 - 1.386/Kopf)

  - **Förderquote > 33 %** = 18 % LZ + 15 % BZ
    (FöQu VA 2023 – 28 % > 15+13
    FöQu VA 2022 – 29 % > 16+13)
    - Geringfügigkeitsgrenze = € 200.000,00

Verfügungsmittel

1/070000/729000 u. 729001 Verfügungsmittel													
	Ansatz	Post		2021	2022	2023	VA 2024 gesamt	1. NVA 2024	2. NVA 2024	Plan 2025	Plan 2026	Plan 2027	Plan 2028
FHH	070000	729000	Sonst. Ausg.	7.495,13	14.074,25	13.289,16	**18.500,00**	0,00	0,00	18.500,00	18.500,00	18.500,00	18.500,00
	070000	729001	Sonst. Ausg. Gemeinschaftspflege	4.949,50	11.728,94	16.798,83	**20.000,00**	5.000,00	0,00	20.000,00	20.000,00	20.000,00	20.000,00
			Summe	**12.444,63**	**25.803,19**	**30.087,99**	**38.500,00**	**5.000,00**	**0,00**	**38.500,00**	**38.500,00**	**38.500,00**	**38.500,00**

Gem. § 2 Abs. 2 Z. 2 der Oö. GHO 2019 i.d.g.F. dürfen max. 3 ‰ der veranschlagten Auszahlungen der laufenden Geschäftstätigkeit (€ 30.812.500,00) als **Verfügungsmittel** veranschlagt werden. Für den 2. NVA 2024 wären dies € 92.437,50. Veranschlagt wurden gesamt € 38.500,00, wobei **€ 18.500,00** als allgemeine Verfügungsmittel zur Verfügung stehen und **€ 20.000,00** für die Gemeinschaftspflege (z.B. für Sommerfest und dgl.).

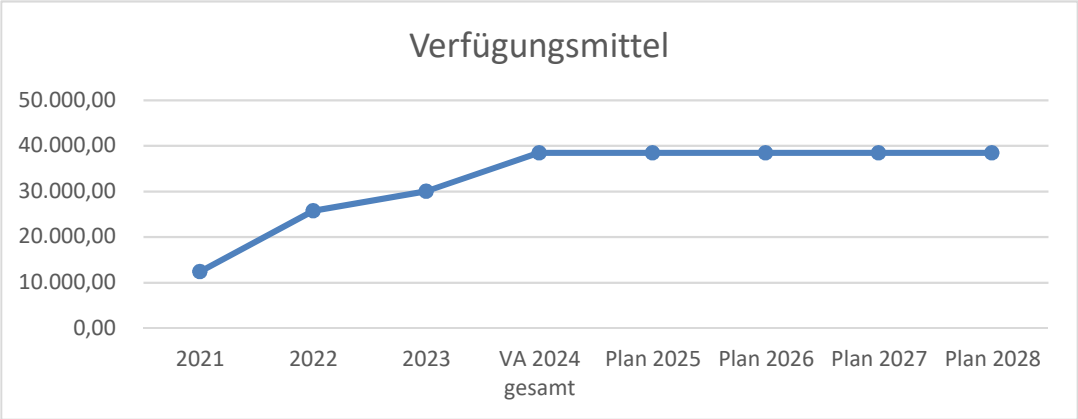

Repräsentationsausgaben

1/019000/723000 Repräsentationsausgaben													
FHH	Ansatz	Post		2021	2022	2023	VA 2024 gesamt	1. NVA 2024	2. NVA 2024	Plan 2025	Plan 2026	Plan 2027	Plan 2028
	019000	723000	Sonst. Ausg.	0	3.936,99	3.959,12	**8.000,00**	0,00	0,00	8.000,00	8.000,00	8.000,00	8.000,00
			Summe	**0,00**	**3.936,99**	**3.959,12**	**8.000,00**	**0,00**	**0,00**	**8.000,00**	**8.000,00**	**8.000,00**	**8.000,00**

Gem. § 2 Abs. 2 Z. 3 der Oö. GHO 2019 i.d.g.F. dürfen max. 1,5 ‰ der veranschlagten Auszahlungen der laufenden Geschäftstätigkeit (€ 30.812.500,00) als **Repräsentationsausgaben** veranschlagt werden. Für den 2. NVA 2024 wären dies € 46.218,75. Veranschlagt wurden gesamt **€ 8.000,00**.

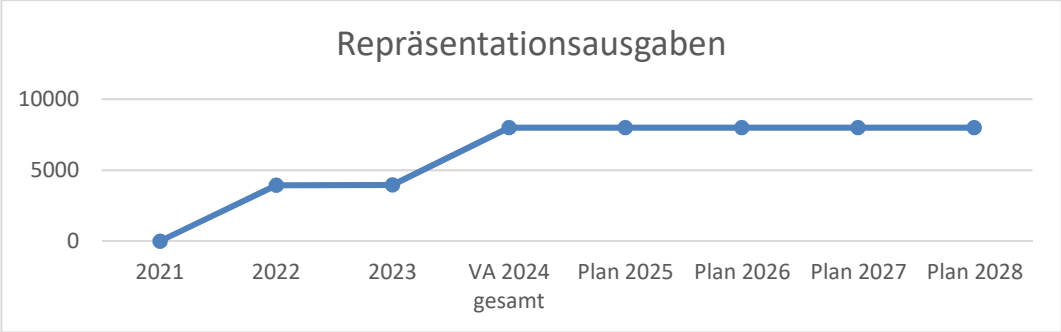

Ertragsanteile

2/925000/859000 Ertragsanteile													
FHH	Ansatz	Post		2021	2022	2023	VA 2024 gesamt	1. NVA 2024	2. NVA 2024	Plan 2025	Plan 2026	Plan 2027	Plan 2028
	925000	859000	Ertragsanteile n. abgestuft. Bevölkeru	8.256.834,01	9.436.260,64	9.361.068,60	**9.881.500,00**	-38.400,00	-83.400,00	10.091.000,00	10.403.800,00	10.852.300,00	11.324.300,00
			Summe	**8.256.834,01**	**9.436.260,64**	**9.361.068,60**	**9.881.500,00**	**-38.400,00**	**-83.400,00**	**10.091.000,00**	**10.403.800,00**	**10.852.300,00**	**11.324.300,00**

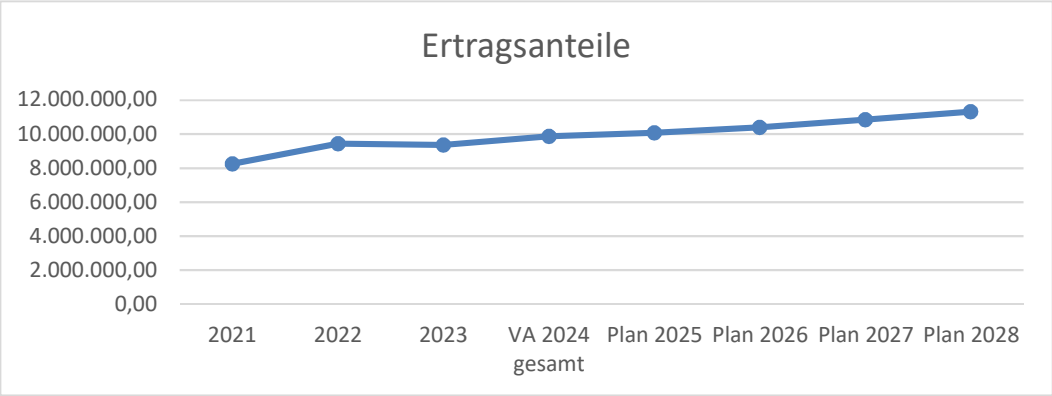

Entnahme aus dem E-Werk

2/870010/869000 Entnahme aus dem E-Werk													
FHH	Ansatz	Post		2021	2022	2023	VA 2024 gesamt	1. NVA 2024	2. NVA 2024	Plan 2025	Plan 2026	Plan 2027	Plan 2028
	870010	869000	Gewinnentnahme v. Unternehmungen	500.000,00	500.000,00	600.000,00	**0,00**	0,00	0,00	0,00	0,00	0,00	0,00
			Summe	**500.000,00**	**500.000,00**	**600.000,00**	**0,00**	**0,00**	**0,00**	**0,00**	**0,00**	**0,00**	**0,00**

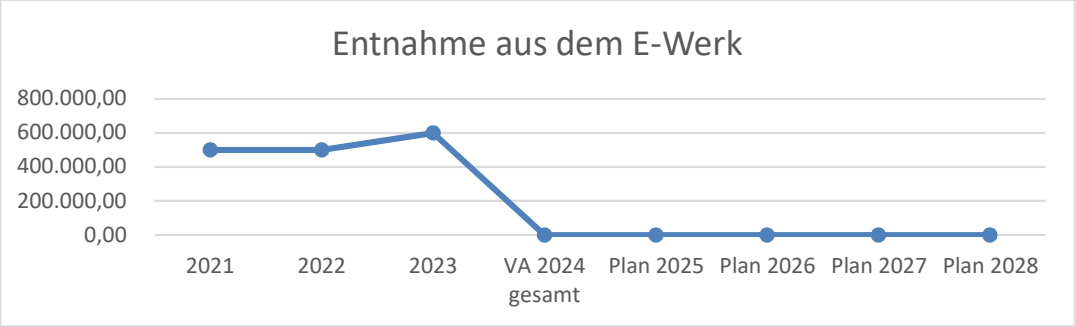

Kommunalsteuer

2/920000/833000 Kommunalsteuer													
FHH	Ansatz	Post		2021	2022	2023	VA 2024 gesamt	1. NVA 2024	2. NVA 2024	Plan 2025	Plan 2026	Plan 2027	Plan 2028
	920000	833000	Kommunalsteuer	5.939.023,43	6.205.455,90	7.229.832,13	**7.447.000,00**	0,00	-344.000,00	7.820.000,00	8.211.000,00	8.622.000,00	9.052.000,00
			Summe	**5.939.023,43**	**6.205.455,90**	**7.229.832,13**	**7.447.000,00**	**0,00**	**-344.000,00**	**7.820.000,00**	**8.211.000,00**	**8.622.000,00**	**9.052.000,00**

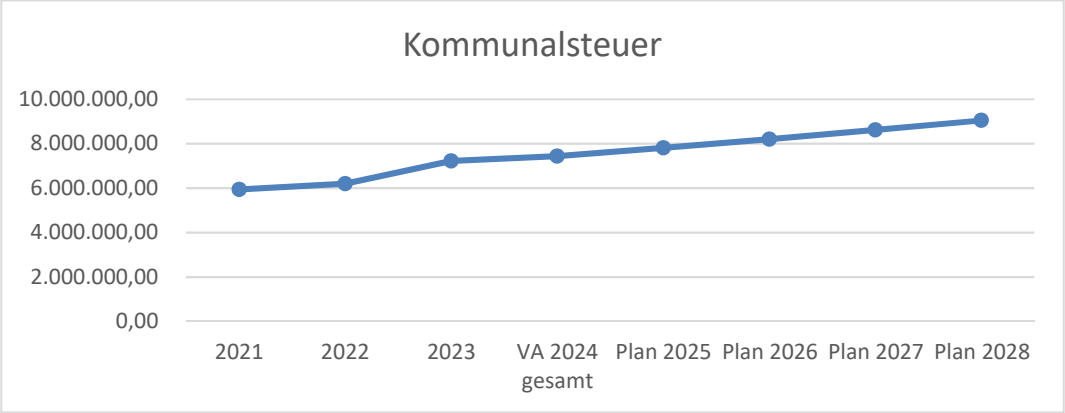

Landesumlage

1/930000/751000 Landesumlage													
FHH	Ansatz	Post		2021	2022	2023	VA 2024 gesamt	1. NVA 2024	2. NVA 2024	Plan 2025	Plan 2026	Plan 2027	Plan 2028
	930000	751000	Landesumlage	1.020.691,45	1.182.084,68	1.201.007,78	**1.221.500,00**	3.900,00	-16.400,00	1.247.300,00	1.286.000,00	1.341.400,00	1.399.800,00
			Summe	**1.020.691,45**	**1.182.084,68**	**1.201.007,78**	**1.221.500,00**	**3.900,00**	**-16.400,00**	**1.247.300,00**	**1.286.000,00**	**1.341.400,00**	**1.399.800,00**

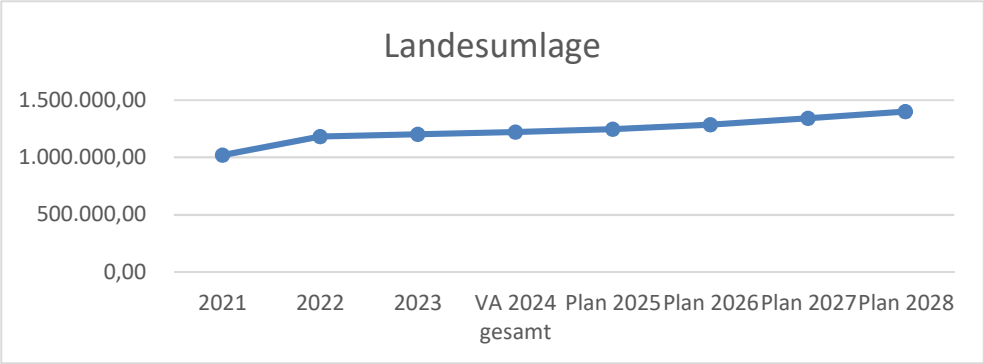

Krankenanstaltenbeitrag

1/562000/751000 Krankenanstaltenbeitrag													
FHH	Ansatz	Post		2021	2022	2023	VA 2024 gesamt	1. NVA 2024	2. NVA 2024	Plan 2025	Plan 2026	Plan 2027	Plan 2028
	562000	751000	Krankenanstalten-Sprengelbeiträge	2.442.321,00	2.660.621,00	3.228.435,00	**3.469.800,00**	31.600,00	0,00	3.661.700,00	3.899.700,00	4.153.200,00	4.423.200,00
			Summe	**2.442.321,00**	**2.660.621,00**	**3.228.435,00**	**3.469.800,00**	**31.600,00**	**0,00**	**3.661.700,00**	**3.899.700,00**	**4.153.200,00**	**4.423.200,00**

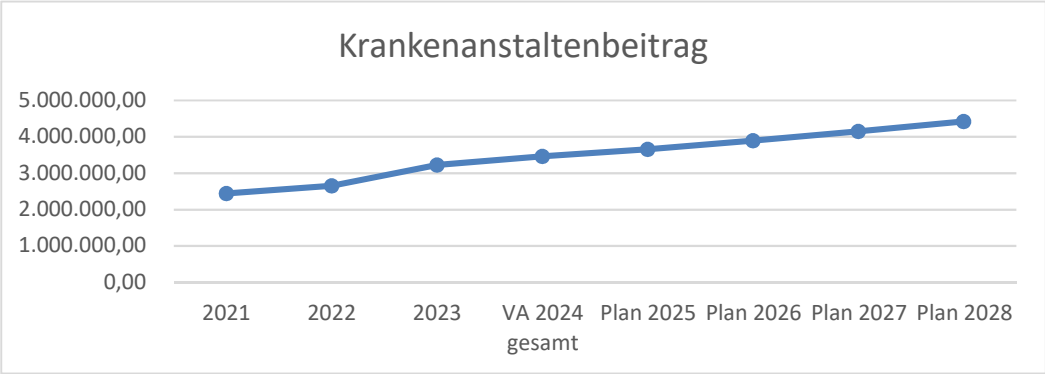

SHV-Beitrag

1/419000/752100 SHV-Beitrag													
FHH	Ansatz	Post		2021	2022	2023	VA 2024 gesamt	1. NVA 2024	2. NVA 2024	Plan 2025	Plan 2026	Plan 2027	Plan 2028
	419000	752100	Lfde TZ Gdeverbde-SHV-Vbumlage, M	3.267.652,00	3.235.872,00	3.448.904,00	**3.771.300,00**	0,00	0,00	3.874.700,00	4.029.700,00	4.190.900,00	4.358.500,00
			Summe	**3.267.652,00**	**3.235.872,00**	**3.448.904,00**	**3.771.300,00**	**0,00**	**0,00**	**3.874.700,00**	**4.029.700,00**	**4.190.900,00**	**4.358.500,00**

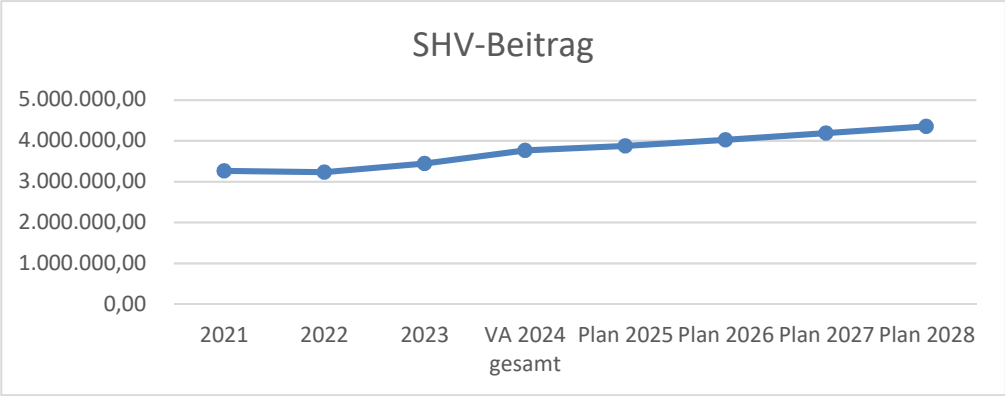

AfA (Planmäßige Abschreibung) und IVZ (Auflösung von Investitionszuschüssen)

1/div./680000 planmäßige Abschreibung u. 2/div./813000 Erträge a.d. Aufl. v.IVZ													
EHH	Ansatz	Post		2021	2022	2023	VA 2024 gesamt	1. NVA 2024	2. NVA 2024	Plan 2025	Plan 2026	Plan 2027	Plan 2028
	div.	680	Planmäßge Abschreibung	2.796.887,42	2.847.897,41	2.859.147,02	**2.924.300,00**	-121.100,00	-34.600,00	3.158.600,00	3.335.900,00	3.209.200,00	3.300.000,00
	div.	813	Erträge a. d. Aufl. v. IVZ	906.043,14	1.040.671,27	937.610,00	**957.100,00**	-27.500,00	-9.400,00	1.000.000,00	1.036.100,00	1.016.300,00	1.058.300,00
			Summe	**1.890.844,28**	**1.807.226,14**	**1.921.537,02**	**1.967.200,00**	**-93.600,00**	**-25.200,00**	**2.158.600,00**	**2.299.800,00**	**2.192.900,00**	**2.241.700,00**

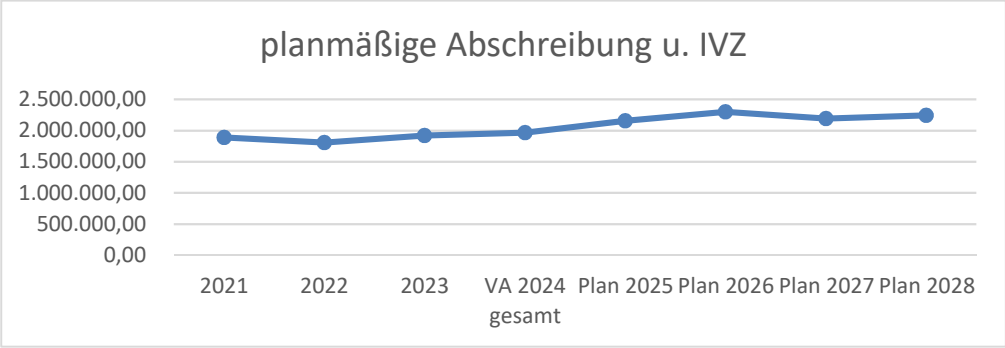

Personalkosten

1/xxxxxx/5xxxxx Personalkosten													
FHH	Ansatz	Post		2021	2022	2023	VA 2024 gesamt	1. NVA 2024	2. NVA 2024	Plan 2025	Plan 2026	Plan 2027	Plan 2028
	div.	5xxxxxx	div. Personalkosten	3.457.294,40	3.751.174,92	4.344.182,92	**4.612.500,00**	1.500,00	-18.900,00	4.680.000,00	4.809.100,00	4.905.100,00	5.010.500,00
			Summe	**3.457.294,40**	**3.751.174,92**	**4.344.182,92**	**4.612.500,00**	**1.500,00**	**-18.900,00**	**4.680.000,00**	**4.809.100,00**	**4.905.100,00**	**5.010.500,00**

- **<u>Sonstige Investitionen:</u>**

Auszahlungen für sonstige Investitionen sind dem Investitionsnachweis zu entnehmen. Diese Investitionen gleichen sich nicht aus, da sie Bestandteil der laufenden Geschäftstätigkeit sind. Gesamt handelt es sich dabei um eine Summe von € 281.000,00 für das Jahr 2024

1/xxxxxx/0xxxxx-06xxxx sonstige Investitionen													
FHH	Ansatz	Post		2021	2022	2023	VA 2024 gesamt	1. NVA 2024	2. NVA 2024	Plan 2025	Plan 2026	Plan 2027	Plan 2028
	div.	0xxxxx-06xxx	sonstige Investitionen	277.376,71	251.112,29	292.529,22	**281.000,00**	-3.200,00	-53.200,00	338.500,00	123.500,00	168.500,00	123.500,00
			Summe	**277.376,71**	**251.112,29**	**292.529,22**	**281.000,00**	**-3.200,00**	**-53.200,00**	**338.500,00**	**123.500,00**	**168.500,00**	**123.500,00**

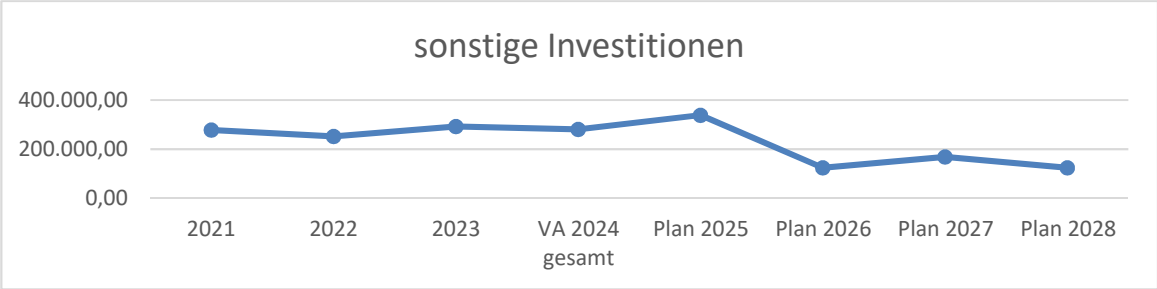

- **Zuführungen aus der laufenden Geschäftstätigkeit an investive Einzelvorhaben**

H1/Axxxxxx/K72990x Zuführungen aus der lfd. GT an Investive Einzelvorhaben													
FHH	Ansatz	Post		2021	2022	2023	VA 2024 gesamt	1. NVA 2024	2. NVA 2024	Plan 2025	Plan 2026	Plan 2027	Plan 2028
	div.	72990x	Zuf. lfd GT an IVEH	1.607.552,24	3.139.282,12	2.705.973,19	**1.798.900,00**	623.600,00	-308.500,00	920.800,00	1.294.100,00	1.318.300,00	1.340.500,00
			Summe	**1.607.552,24**	**3.139.282,12**	**2.705.973,19**	**1.798.900,00**	**623.600,00**	**-308.500,00**	**920.800,00**	**1.294.100,00**	**1.318.300,00**	**1.340.500,00**

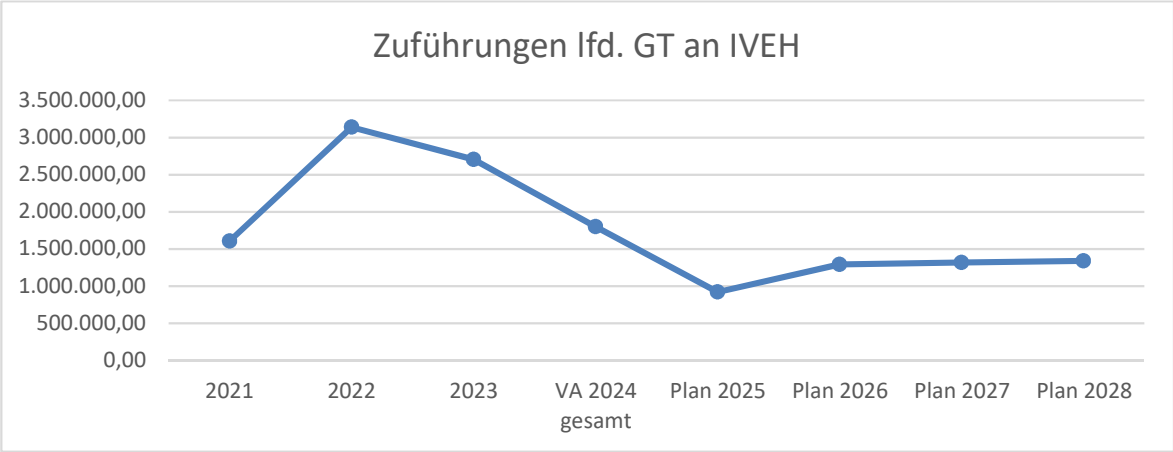

- **<u>Festsetzung der Hebesätze für Gemeindesteuern:</u>**

  Die Festsetzung der Hebesätze für das Jahr 2024 erfolgte in der Gemeinderatssitzung am 12.12.2023.
  Die entsprechende Kundmachung liegt bei.

- **<u>Maastricht-Ergebnis</u>**
  gem. Querschnitt KZ 60 > Entsprechend den Bestimmungen des Artikel 15 Abs. 1 Österreichischer Stabilitätspakt sind die Daten der Gemeinden landesweise im Wege der Länder vorzulegen, das ausgewiesene Einzelergebnis der Gemeinde zum Finanzierungssaldo gemäß Pos. 60 hat nur bedingte Aussagekraft für das Gesamtergebnis der Haushaltskoordinierung.

2. NVA 2024	**-93.700,00**
MEFP 2025	-6.570.800,00
MEFP 2026	-1.251.100,00
MEFP 2027	-419.500,00
MEFP 2028	+73.600,00

Sonstiges

ANWEISUNGSBEFUGNIS seit 01.01.2017

- Ausgaben bis € 5.000,00 Fin.Abt.L. Michaela Trauner
- Einnahmen bis € 5.000,00 Fin.Abt.L. Michaela Trauner
- Ausgaben ab € 5.000,00 LAbg. Bgm. Anton Froschauer
- Einnahmen ab € 5.000,00 LAbg. Bgm. Anton Froschauer

Eine eigene Dienstanweisung dazu wurde erstellt.

KASSENFÜHRUNG seit 01.06.2019

Mit 01.06.2019 ist die Kassenführung an Frau Marion Schiefermüller übergeben worden. Der Beschluss wurde in der GR-Sitzung am 21.05.2019 gefasst.

ZEICHNUNGSBERECHTIGUNGEN seit 03.06.2024

Zeichnungsberechtigt auf den Konten der Stadtgemeinde Perg sind:

A-Zeichner: Marion Schiefermüller und Birgit Hofmeister
B-Zeichner: Jennifer Leitner, Andrea Gaisberger, Verena Daniel

Es herrscht das 4-Augen-Prinzip. Eine eigene Dienstanweisung dazu wurde erstellt.

Perg, am 09.09.2024

Der Bürgermeister:
i.V. Ing. Peter Ganglberger, 1. Vbgm.

2. NVA Zusammenfassung aus k5 Finanz

1)	**ERGEBNISVORANSCHLAG**					
2)		**VA 2024**	**VA 2023**	**+/- in EUR**	**+/- in %**	**RA 2022**
3)	Summe Erträge	34.554.500,00	33.505.900,00	1.048.600,00	3,13	32.089.188,21
4)	Summe Aufwendungen	34.763.600,00	33.967.600,00	796.000,00	2,34	31.570.120,41
5)	**Nettoergebnis**	**-209.100,00**	**-461.700,00**	**252.600,00**	**-54,71**	**519.067,80**
6)	Summe Haushaltsrücklagen	-371.200,00	1.253.000,00	-1.624.200,00	-129,62	1.658.814,90
7)	**Nettoergebnis nach Haushaltsrücklagen**	**-580.300,00**	**791.300,00**	**-1.371.600,00**	**-173,34**	**2.177.882,70**
8)	Aufwandsdeckungsgrad (%)	99,40	98,64	0,76	0,77	101,64
9)	**FINANZIERUNGSVORANSCHLAG**					
10)	**Operative Gebarung**	**VA 2024**	**VA 2023**	**+/- in EUR**	**+/- in %**	**RA 2022**
11)	Summe Einzahlungen	33.380.000,00	32.421.900,00	958.100,00	2,96	30.708.724,87
12)	Summe Auszahlungen	31.931.300,00	30.891.600,00	1.039.700,00	3,37	27.748.989,73
13)	**Saldo 1 operative Gebarung**	**1.448.700,00**	**1.530.300,00**	**-81.600,00**	**-5,33**	**2.959.735,14**
14)	**Investive Gebarung**	**VA 2024**	**VA 2023**	**+/- in EUR**	**+/- in %**	**RA 2022**
15)	Summe Einzahlungen	2.219.100,00	1.833.500,00	385.600,00	21,03	1.421.344,37
16)	Summe Auszahlungen	4.471.900,00	5.725.500,00	-1.253.600,00	-21,90	6.752.858,28
17)	**Saldo 2 investive Gebarung**	**-2.252.800,00**	**-3.892.000,00**	**1.639.200,00**	**-42,12**	**-5.331.513,91**
18)	Investitionsintensität (% der Erträge)	12,94	17,09	-4,15	-24,27	21,04
19)	**Saldo 3 Finanzierungsbedarf (Saldo 1 + Saldo 2)**	**-804.100,00**	**-2.361.700,00**	**1.557.600,00**	**-65,95**	**-2.371.778,77**
20)	**Finanzierungstätigkeit**	**VA 2024**	**VA 2023**	**+/- in EUR**	**+/- in %**	**RA 2022**
21)	Einzahlungen (Darlehensaufnahmen u.ä.)	1.555.900,00	1.536.700,00	19.200,00	1,25	932.300,00
22)	Auszahlungen (Tilgungen u.ä.)	746.000,00	1.000.400,00	-254.400,00	-25,43	886.199,74
23)	**Saldo 4 Finanzierungstätigkeit**	**809.900,00**	**536.300,00**	**273.600,00**	**51,02**	**46.100,26**
24)	**Saldo 5 Geldfluss aus der voranschlagswirksamen Gebarung (Saldo 3 ·**	**5.800,00**	**-1.825.400,00**	**1.831.200,00**	**-100,32**	**-2.325.678,51**
25)	**Gesamtsumme Einzahlungen Finanzierungshaushalt**	**37.155.000,00**	**35.792.100,00**	**1.362.900,00**	**3,81**	**33.062.369,24**
26)	**Gesamtsumme Auszahlungen Finanzierungshaushalt**	**37.149.200,00**	**37.617.500,00**	**-468.300,00**	**-1,24**	**35.388.047,75**
27)	**Saldo Finanzierungshaushalt**	**5.800,00**	**-1.825.400,00**	**1.831.200,00**	**-100,32**	**-2.325.678,51**

Erläuterungen:

1) Der Ergebnisvoranschlag beinhaltet Aufwendungen und Erträge und stellt das Pendant zur GuV (Gewinn- und Verlustrechnung) in der Privatwirtschaft dar.
2) + bedeutet immer eine Steigerung im Vergleich zum Vorjahreswert.
3) In den Erträgen sind alle Arten v. Einnahmen der Gemeinde enthalten, von den eigenen Abgaben, Ertragsanteilen, Gebühren angefangen bis hin zu erhaltenen Transfers sowie Zinserträgen.
4) In den Aufwendungen sind alle Ausgaben der Gemeinde enthalten, die dem operativen (= lfd.) Betrieb zuzurechnen sind. Nicht enthalten sind Investitionen sowie Tilgung von Finanzschulden.
5) Das Nettoergebnis stellt das Pendant zu einem "Gewinn" oder "Verlust" in der Privatwirtschaft dar. Grundsätzlich sollten die Erträge die Aufwendungen auch im Gemeindehaushalt decken.
6) Rücklagen stellen einen Teil des Nettovermögens (= "Eigenkapitals") dar. Entnahmen erhöhen das Nettoergebnis, Zuweisungen an Rücklagen verringern das Nettoergebnis.
7) Das Nettoergebnis nach Rücklagen beinhaltet Rücklagenentnahmen bzw. wird durch Zuweisung von Rücklagen verringert.
8) Der Aufwandsdeckungsgrad sollte über 100% liegen, denn dann sind die Aufwendungen durch die Erträge gedeckt.

9) Der Finanzierungsvoranschlag beinhaltet Ein- und Auszahlungen und stellt das Pendant zur Cash Flow Rechnung dar. Allerdings wird er im Gegensatz zur Privatwirtschaft direkt ermittelt.
10) Die operative oder laufende Gebarung beinhaltet alle Geschäftsfälle des lfd. Betriebs, nicht jedoch Investitionen sowie Aufnahme und Tilgung von Finanzschulden.
11) In den operativen Einzahlungen sind alle lfd. Einnahmen der Gemeinde enthalten. Nicht enthalten sind bspw. Kapitaltransfers für Investitionen oder die Aufnahme von Finanzschulden.
12) In den operativen Auszahlungen sind alle Ausgaben der Gemeinde enthalten, die dem lfd. Betrieb zuzurechnen sind. Nicht enthalten sind Investitionen sowie Tilgung von Finanzschulden.
13) Der Saldo 1 der operativen Gebarung zeigt, ob sich die Gemeinde "das tägliche Leben", dh. den lfd. Betrieb "leisten" kann.

14) Die investive Gebarung beinhaltet alle Zahlungsströme, die im Gegensatz zur operativen Gebarung keinen konsumptiven, sondern investiven bzw. wertschaffenden Charakter haben.
15) Zu den investiven Einzahlungen zählen Erlöse aus Vermögensverkäufen, Rückzahlungen von gegebenen Darlehen (zB an Ausgegliederte) sowie erhaltene Kapitaltransfers (zB im Kanalbau).
16) In den investiven Auszahlungen ist v.a. der Erwerb von Vermögen über GWG-Grenze enthalten; darüberhinaus auch gegeb. Darlehen (zB an Ausgegliederte) sowie gegeb. Kapitaltransfers.
17) Der Saldo 2 der investiven Gebarung ist meist negativ, da eine Gemeinde in durchschnittl. Jahren in der Regel mehr investiert als sie an Kapitaltransfers od. aus Vermögensverkäufen erhält.
18) Die Investitionsintensität wird berechnet, indem die investiven Auszahlungen in % der Summe der Erträge (bzw. des "Umsatzes") dargestellt werden.
19) Der Finanzierungssaldo wird auch Nettofinanzierungsbedarf genannt. Es ist jener Teil der Investitionen, die nicht aus dem lfd. Betrieb des jeweiligen Jahres gedeckt werden können.

20) Die Finanzierungstätigkeit beinhaltet alle Zahlungsströme aus der Aufnahme und Tilgung von Finanzschulden.
21) Die Einzahlungen aus den Finanzierungstätigkeiten beinhalten vor allem Darlehensaufnahmen.
22) Die Auszahlungen aus der Finanzierungstätigkeit beinhalten vor allem die Tilgung von Finanzschulden.
23) Bei einem positiven Saldo 4 Finanzierungstätigkeit wurden mehr Darlehen aufgenommen als getilgt, dh. es kommt zu einem Anstieg an Finanzschulden.
24) Die Zu-/Abnahme der liqu. Mittel ergibt sich durch die Summe der Salden 1, 2 und 4. Bei einem positiven Wert ist der Stand der liqu. Mittel am Ende des jew. Jahres höher als zu Beginn.

Rücklagen	31.12.2024	31.12.2023	+/- in EUR
Stand der Rücklagen am 31.12.	**2.711.200,00**	**2.340.000,00**	**371.200,00**
Allgemeine Rücklagen	1.616.100,00	1.189.000,00	427.100,00
zweckgebundene Rücklagen	1.095.100,00	1.151.000,00	-55.900,00
Innere Darlehen	0,00	0,00	0,00

Erläuterungen

Liquide Mittel	31.12.2024	31.12.2023	+/- in EUR
Stand der liquiden Mittel am 31.12.	**0,00**	**0,00**	**0,00**
Kassa, Bankguthaben, Schecks	0,00	0,00	0,00
Zahlungsmittelreserven	0,00	0,00	0,00

Erläuterungen

Schuldenstand	31.12.2024	31.12.2023	31.12.2022	31.12.2021	31.12.2020	+/- 2023/2024
Verschuldung Gemeinde	12.843.100,00	12.854.600,00	12.762.100,00	12.487.400,00	10.644.200,00	-11.500,00
Verschuldung ausgegliederte Gemeindebetriebe	0,00	0,00	0,00	0,00	0,00	0,00
Gesamtverschuldung	**12.843.100,00**	**12.854.600,00**	**12.762.100,00**	**12.487.400,00**	**10.644.200,00**	**-11.500,00**

Erläuterungen

PRO-KOPF-VERSCHULDUNG	31.12.2024	31.12.2023	31.12.2022	31.12.2021	31.12.2020	+/- 2023/2024
Pro-Kopf-Verschuldung	1.385,00	1.386,24	1.376,26	1.346,64	1.147,87	-1,24
Einwohnerstand laut Verwaltungszählung zum 31.12.2023	9.273	Einwohner				

Erläuterungen

Freie Finanzspitze	31.12.2024	31.12.2023	31.12.2022	31.12.2021	31.12.2020
Freie Finanzspitze (in %)	2,19	1,75	7,57	11,52	8,09

Erläuterungen

Operative Gebarung

	Ergebnishaushalt			Finanzierungshaushalt		
Erträge/Einzahlungen	**VA 2024**	**VA 2023**	**RA 2022**	**VA 2024**	**VA 2023**	**RA 2022**
... aus der operativen Verwaltungstätigkeit	31.494.100,00	30.151.900,00	28.841.437,65	31.292.300,00	30.027.400,00	28.520.423,82
... aus Transfers	3.059.800,00	2.753.900,00	2.728.893,67	2.087.100,00	1.794.400,00	1.688.222,40
... Finanzerträge	600,00	600.100,00	518.856,89	600,00	600.100,00	500.078,65
Summe	**34.554.500,00**	**33.505.900,00**	**32.089.188,21**	**33.380.000,00**	**32.421.900,00**	**30.708.724,87**

	Ergebnishaushalt			Finanzierungshaushalt		
Aufwendungen/Auszahlungen	**VA 2024**	**VA 2023**	**RA 2022**	**VA 2024**	**VA 2023**	**RA 2022**
... Personalaufwand	4.695.300,00	4.371.300,00	3.817.023,45	4.612.500,00	4.330.600,00	3.751.174,92
... Sachaufwand	15.997.000,00	16.241.700,00	15.339.900,52	13.326.400,00	13.297.700,00	12.111.004,17
... Transferaufwand	13.551.600,00	12.884.700,00	12.281.691,87	13.480.400,00	12.836.200,00	11.795.908,39
... Finanzaufwand	519.700,00	469.900,00	131.504,57	512.000,00	427.100,00	90.902,25
Summe	**34.763.600,00**	**33.967.600,00**	**31.570.120,41**	**31.931.300,00**	**30.891.600,00**	**27.748.989,73**
Saldo 1: Nettoergebnis/Geldfluss operative Gebarung	**-209.100,00**	**-461.700,00**	**519.067,80**	**1.448.700,00**	**1.530.300,00**	**2.959.735,14**
Entnahmen von Haushaltsrücklagen	559.700,00	1.920.900,00	2.223.334,57			
Zuweisungen an Haushaltsrücklagen	930.900,00	667.900,00	564.519,67			
Summe Haushaltsrücklagen	**-371.200,00**	**1.253.000,00**	**1.658.814,90**			
Nettoergebnis nach Veränderung HH-Rücklagen	**-580.300,00**	**791.300,00**	**2.177.882,70**			

Investive Gebarung

Einzahlungen	**VA 2024**	**VA 2023**	**RA 2022**
... aus der Investitionstätigkeit	146.500,00	30.000,00	285.916,66
... aus der Rückzahlung von Darlehen/Vorschüssen	200,00	1.300,00	1.308,36
... aus Kapitaltransfers	2.072.400,00	1.802.200,00	1.134.119,35
Summe Einzahlungen investive Gebarung	**2.219.100,00**	**1.833.500,00**	**1.421.344,37**

Auszahlungen	VA 2024	VA 2023	RA 2022
... aus der Investitionstätigkeit	3.994.100,00	5.635.300,00	6.315.672,57
... aus der Gewährung von Darlehen/Vorschüssen	0,00	0,00	0,00
... aus Kapitaltransfers	477.800,00	90.200,00	437.185,71
Summe Auszahlungen investive Gebarung	**4.471.900,00**	**5.725.500,00**	**6.752.858,28**
Saldo 2: Geldfluss aus der investiven Gebarung	**-2.252.800,00**	**-3.892.000,00**	**-5.331.513,91**
Saldo 3: Nettofinanzierungssaldo	**-804.100,00**	**-2.361.700,00**	**-2.371.778,77**

Finanzierungstätigkeit

Einzahlungen	VA 2024	VA 2023	RA 2022
... aus der Aufnahme von Finanzschulden	1.555.900,00	1.536.700,00	932.300,00
... infolge Kapitaltausch (derivative Finanzinstrumente)	0,00	0,00	0,00
... aus dem Abgang von Finanzinstrumenten	0,00	0,00	0,00
Summe Einzahlungen aus der Finanzierungstätigkeit	**1.555.900,00**	**1.536.700,00**	**932.300,00**

Auszahlungen	VA 2024	VA 2023	RA 2022
... aus der Tilgung von Finanzschulden	716.500,00	963.400,00	839.784,98
... infolge Kapitaltausch (derivative Finanzinstrumente)	0,00	0,00	0,00
... für den Erwerb von Finanzinstrumenten	29.500,00	37.000,00	46.414,76
Summe Auszahlungen aus der Finanzierungstätigkeit	**746.000,00**	**1.000.400,00**	**886.199,74**
Saldo 4: Geldfluss aus der Finanzierungstätigkeit	**809.900,00**	**536.300,00**	**46.100,26**
Saldo 5: Geldfluss aus der voranschlagswirksamen Gebarung (Saldo 3 + Saldo 4)	**5.800,00**	**-1.825.400,00**	**-2.325.678,51**

Aufwandsdeckungsgrad (in %)	**99,40**
Summe Erträge	34.554.500,00
Summe Aufwände	34.763.600,00

Interpretation

Liegt der Aufwandsdeckungsgrad über 100%, können die Aufwände durch die Erträge finanziert werden und der Nettogewinn erhöht sich.

Investitionsintensität (% der Erträge)	**12,94**
Summe Auszahlungen (investive Gebarung)	4.471.900,00
Summe Erträge	34.554.500,00

Interpretation

Die Investitionsintensität zeigt, wie viel % der Erträge (des "Umsatzes") für Investitionen verwendet wird.

Pro-Kopf-Verschuldung	**1.385,00**
Gesamtverschuldung	12.843.100,00
Einwohnerzahl	9.273

Interpretation

Verschuldung, die auf einen einzelnen Einwohner entfällt.
Mit dieser Kennzahl wird der Schuldenstand von Gebietskörperschaften mit unterschiedlicher Einwohnerzahl vergleichbar gemacht.

Freie Finanzspitze (in %)	**2,19**
Saldo 1 operative Gebarung - Auszahlungen (Finanzierung	732.200,00
Summe Einzahlungen (operative Gebarung)	33.380.000

Interpretation

Die Kennzahl Freie Finanzspitze zeigt, wie weit die operative Gemeindetätigkeit und die dafür erforderlichen Investitionen mit eigenen Geldüberschüssen (Liquidität) finanziert werden können.
Sie zeigt den Überschuss nach Tilgungen und damit den Spielraum für neue Investitionsvorhaben.

1)	**ERGEBNISVORANSCHLAG**					
2)		**VA 2024**	**Plan 2025**	**Plan 2026**	**Plan 2027**	**Plan 2028**
3)	Summe Erträge	34.554.500,00	32.270.900,00	33.578.500,00	34.417.200,00	35.368.000,00
4)	Summe Aufwendungen	34.763.600,00	32.773.000,00	34.444.400,00	34.957.000,00	35.731.900,00
5)	**Nettoergebnis**	**-209.100,00**	**-502.100,00**	**-865.900,00**	**-539.800,00**	**-363.900,00**
6)	Summe Haushaltsrücklagen	-371.200,00	1.118.500,00	-210.300,00	-438.400,00	-340.900,00
7)	**Nettoergebnis nach Haushaltsrücklagen**	**-580.300,00**	**616.400,00**	**-1.076.200,00**	**-978.200,00**	**-704.800,00**
8)	Aufwandsdeckungsgrad (%)	99,40	98,47	97,49	98,46	98,98
9)	**FINANZIERUNGSVORANSCHLAG**					
10)	**Operative Gebarung**	**VA 2024**	**Plan 2025**	**Plan 2026**	**Plan 2027**	**Plan 2028**
11)	Summe Einzahlungen	33.380.000,00	31.254.600,00	32.505.500,00	33.359.700,00	34.305.300,00
12)	Summe Auszahlungen	31.931.300,00	29.513.700,00	30.726.700,00	31.659.100,00	32.397.400,00
13)	**Saldo 1 operative Gebarung**	**1.448.700,00**	**1.740.900,00**	**1.778.800,00**	**1.700.600,00**	**1.907.900,00**
14)	**Investive Gebarung**	**VA 2024**	**Plan 2025**	**Plan 2026**	**Plan 2027**	**Plan 2028**
15)	Summe Einzahlungen	2.219.100,00	2.848.200,00	2.157.600,00	1.494.400,00	1.410.800,00
16)	Summe Auszahlungen	4.471.900,00	11.251.100,00	5.596.100,00	4.039.800,00	4.548.500,00
17)	**Saldo 2 investive Gebarung**	**-2.252.800,00**	**-8.402.900,00**	**-3.438.500,00**	**-2.545.400,00**	**-3.137.700,00**
18)	Investitionsintensität (% der Erträge)	12,94	34,86	16,67	11,74	12,86
19)	**Saldo 3 Finanzierungsbedarf (Saldo 1 + Saldo 2)**	**-804.100,00**	**-6.662.000,00**	**-1.659.700,00**	**-844.800,00**	**-1.229.800,00**
20)	**Finanzierungstätigkeit**	**VA 2024**	**Plan 2025**	**Plan 2026**	**Plan 2027**	**Plan 2028**
21)	Einzahlungen (Darlehensaufnahmen u.ä.)	1.555.900,00	5.741.900,00	2.635.100,00	2.501.000,00	2.997.400,00
22)	Auszahlungen (Tilgungen u.ä.)	746.000,00	1.224.900,00	1.243.700,00	1.337.700,00	1.438.100,00
23)	**Saldo 4 Finanzierungstätigkeit**	**809.900,00**	**4.517.000,00**	**1.391.400,00**	**1.163.300,00**	**1.559.300,00**
24)	**Saldo 5 Geldfluss aus der voranschlagswirksamen Gebarung (Saldo 3 ·**	**5.800,00**	**-2.145.000,00**	**-268.300,00**	**318.500,00**	**329.500,00**
25)	**Gesamtsumme Einzahlungen Finanzierungshaushalt**	**37.155.000,00**	**39.844.700,00**	**37.298.200,00**	**37.355.100,00**	**38.713.500,00**
26)	**Gesamtsumme Auszahlungen Finanzierungshaushalt**	**37.149.200,00**	**41.989.700,00**	**37.566.500,00**	**37.036.600,00**	**38.384.000,00**
27)	**Saldo Finanzierungshaushalt**	**5.800,00**	**-2.145.000,00**	**-268.300,00**	**318.500,00**	**329.500,00**

2. NVA KDZ-Quicktest

Kennzahlen Finanzwirtschftlicher KDZ-Quicktest

© KDZ-Zentrum für Verwaltungsforschung; Urheberrechtlich geschützt - Vervielfältigung und Weitergabe bedarf der ausdrücklichen Zustimmung des KDZ-Zentrum für Verwaltungsforschung.

In diesem Tabellenblatt wird der Finanzwirtschaftliche KDZ-Quicktest für die Gemeinde gemäß der VRV 2015 berechnet.

Der Finanzwirtschaftliche KDZ-Quicktest basiert auf dem Quicktest gemäß der VRV 1997. Die Kennzahlen wurden dahingehend angepasst, dass als Datenquelle nicht mehr der Querschnitt dient, sondern der Finanzierungshaushalt gemäß der VRV 2015.

Der Vorteil des Finanzwirtschaftlichen KDZ-Quicktests ist, dass für diesen Quicktest ein gesichertes und bewährtes Bewertungsschema vorliegt.

Eingaben sind in diesem Tabellenblatt nicht möglich. Die Kennzahlen werden auf Basis der in den anderen Tabellenblättern hinterlegten Daten berechnet.

Quote öffentliches Sparen - ÖSQ

Jahr	Saldo aus der operativen Gebarung abzügl. Kapitaltransfers aus Gemeinde-Bedarfszuweisungsmittel	Summe Auszahlungen operative Gebarung	Ergebnis in %
2019			
2020	5.172.217,15	19.361.537,12	26,71%
2021	4.636.317,76	21.406.896,37	21,66%
2022	2.649.035,14	24.473.410,30	10,82%
2023	2.851.233,61	28.064.640,10	10,16%
2024	565.500,00	28.930.700,00	1,95%
2025	852.700,00	28.411.900,00	3,00%
2026	1.030.800,00	28.889.900,00	3,57%
2027	1.153.600,00	29.798.200,00	3,87%
2028	1.381.200,00	30.514.300,00	4,53%

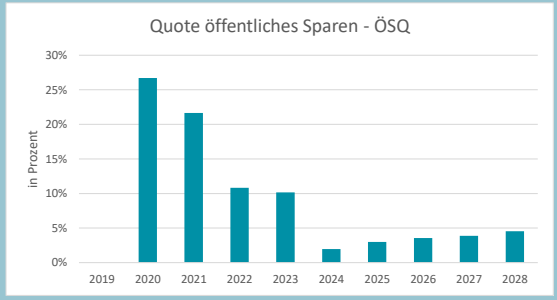

Quote freie Finanzspitze - FSQ

Jahr	Saldo aus der operativen Gebarung abzügl. Tilgungen abzügl. Kapitaltransfers aus Gemeinde-Bedarfszuweisungsmittel	Summe Einzahlungen operative Gebarung abzügl. Kapitaltransfers aus Gemeinde-Bedarfszuweisungsmittel	Ergebnis in %
2019			
2020	4.228.822,78	24.533.754,27	17,24%
2021	3.730.107,66	26.043.214,13	14,32%
2022	1.809.250,16	27.122.445,44	6,67%
2023	2.054.873,20	30.915.873,71	6,65%
2024	-151.000,00	29.496.200,00	-0,51%
2025	-347.500,00	29.264.600,00	-1,19%
2026	-193.000,00	29.920.700,00	-0,65%
2027	-164.100,00	30.951.800,00	-0,53%
2028	-39.200,00	31.895.500,00	-0,12%

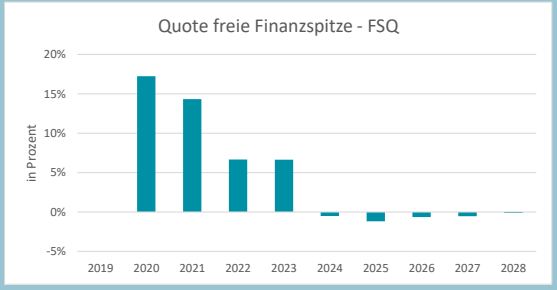

Eigenfinanzierungsquote - EFQ

Jahr	Einzahlungen operative Gebarung u. investive Gebarung	Auszahlungen operative Gebarung u. investive Gebarung	Ergebnis in %
2019			
2020	25.890.653,06	23.687.738,82	109,30%
2021	28.529.971,50	26.784.060,97	106,52%
2022	28.854.489,81	31.226.268,58	92,40%
2023	31.976.996,48	32.034.395,22	99,82%
2024	32.598.500,00	33.402.600,00	97,59%
2025	33.001.000,00	39.663.000,00	83,20%
2026	32.826.300,00	34.486.000,00	95,19%
2027	32.993.200,00	33.838.000,00	97,50%
2028	33.833.000,00	35.062.800,00	96,49%

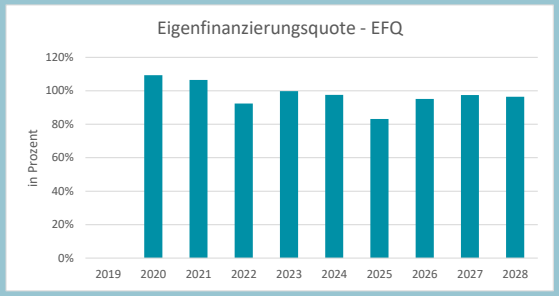

Verschuldungsdauer - VSD

Jahr	Fremdmittel lt. Vermögensrechnung abzüglich liquide Mittel	Saldo aus der operativen Gebarung abzügl. Kapitaltransfers aus Gemeinde-Bedarfszuweisungsmittel	Ergebnis in Jahren
2019	11.237.295,25		
2020	9.846.177,43	5.172.217,15	1,9
2021	8.435.468,00	4.636.317,76	1,8
2022	10.849.109,53	2.649.035,14	4,1
2023	12.128.436,31	2.851.233,61	4,3
2024	12.739.936,31	565.500,00	22,5
2025	19.506.036,31	852.700,00	22,9
2026	21.500.736,31	1.030.800,00	20,9
2027	22.419.536,31	1.153.600,00	19,4
2028	23.693.036,31	1.381.200,00	17,2

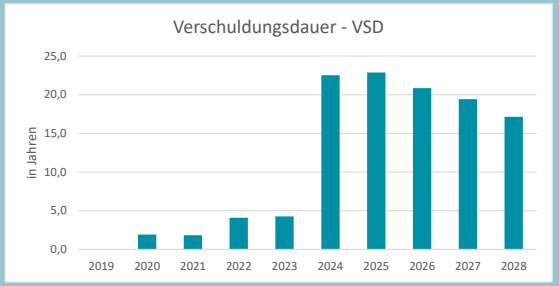

Schuldendienstquote - SDQ

Jahr	Schuldendienst	Abgabeneinzahlungen	Ergebnis in %
2019			
2020	1.017.066,27	17.681.448,15	5,75%
2021	957.296,37	20.260.715,02	4,72%
2022	908.534,87	21.702.444,07	4,19%
2023	1.220.976,73	22.856.121,11	5,34%
2024	1.202.000,00	23.700.700,00	5,07%
2025	1.940.900,00	24.367.000,00	7,97%
2026	2.029.200,00	25.222.600,00	8,05%
2027	2.177.100,00	26.229.000,00	8,30%
2028	2.354.400,00	27.271.500,00	8,63%

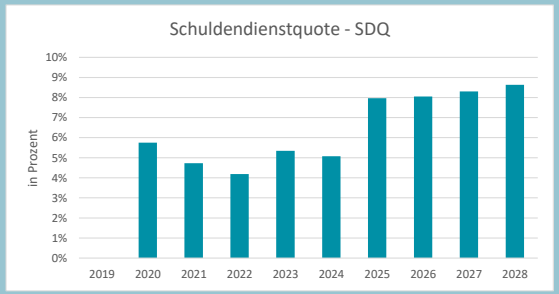

Bewertung Finanzwirtschftlicher KDZ-Quicktest

© KDZ-Zentrum für Verwaltungsforschung; Urheberrechtlich geschützt - Vervielfältigung und Weitergabe bedarf der ausdrücklichen Zustimmung des KDZ-Zentrum für Verwaltungsforschung.

In diesem Tabellenblatt erfolgt die Bewertung des Finanzwirtschaftlichen KDZ-Quicktest.

Eingaben sind in diesem Tabellenblatt nicht möglich. Die Bewertung wird auf Basis der in den anderen Tabellenblättern hinterlegten Daten durchgeführt.

Bewertung

		ÖSQ	FSQ	EFQ	VSD	SDQ	Summe	Gesamtnote
2019	Kennzahl							
	Bonitätspunkte							
2020	Kennzahl	26,71%	17,24%	109,30%	1,9 Jahre	5,75%		**1,29**
	Bonitätspunkte	**22,0 von 25**	**22,0 von 25**	**22,0 von 25**	**11,0 von 12,5**	**11,0 von 12,5**	**88,0 von 100**	
2021	Kennzahl	21,66%	14,32%	106,52%	1,8 Jahre	4,72%		**1,51**
	Bonitätspunkte	**17,0 von 25**	**20,0 von 25**	**21,0 von 25**	**11,0 von 12,5**	**11,5 von 12,5**	**80,5 von 100**	
2022	Kennzahl	10,82%	6,67%	92,40%	4,1 Jahre	4,19%		**3,06**
	Bonitätspunkte	**8,0 von 25**	**12,0 von 25**	**8,0 von 25**	**9,5 von 12,5**	**11,5 von 12,5**	**49,0 von 100**	
2023	Kennzahl	10,16%	6,65%	99,82%	4,3 Jahre	5,34%		**2,76**
	Bonitätspunkte	**8,0 von 25**	**12,0 von 25**	**15,0 von 25**	**9,5 von 12,5**	**11,0 von 12,5**	**55,5 von 100**	
2024	Kennzahl	1,95%	-0,51%	97,59%	22,5 Jahre	5,07%		**3,81**
	Bonitätspunkte	**2,0 von 25**	**5,0 von 25**	**13,0 von 25**	**3,0 von 12,5**	**11,0 von 12,5**	**34,0 von 100**	
2025	Kennzahl	3,00%	-1,19%	83,20%	22,9 Jahre	7,97%		**4,36**
	Bonitätspunkte	**3,0 von 25**	**4,0 von 25**	**3,0 von 25**	**3,0 von 12,5**	**10,5 von 12,5**	**23,5 von 100**	
2026	Kennzahl	3,57%	-0,65%	95,19%	20,9 Jahre	8,05%		**3,81**
	Bonitätspunkte	**4,0 von 25**	**5,0 von 25**	**11,0 von 25**	**3,5 von 12,5**	**10,5 von 12,5**	**34,0 von 100**	
2027	Kennzahl	3,87%	-0,53%	97,50%	19,4 Jahre	8,30%		**3,71**
	Bonitätspunkte	**4,0 von 25**	**5,0 von 25**	**13,0 von 25**	**4,0 von 12,5**	**10,5 von 12,5**	**36,5 von 100**	
2028	Kennzahl	4,53%	-0,12%	96,49%	17,2 Jahre	8,63%		**3,66**
	Bonitätspunkte	**5,0 von 25**	**5,0 von 25**	**12,0 von 25**	**4,5 von 12,5**	**10,5 von 12,5**	**37,0 von 100**	

Bonitätsbewertung	
81-100 Punkte	**Sehr gut**
61-80 Punkte	**Gut**
41-60 Punkte	**Durchschnitt**
21-40 Punkte	**Genügend**
unter 20 Punkte	**Unzureichend**

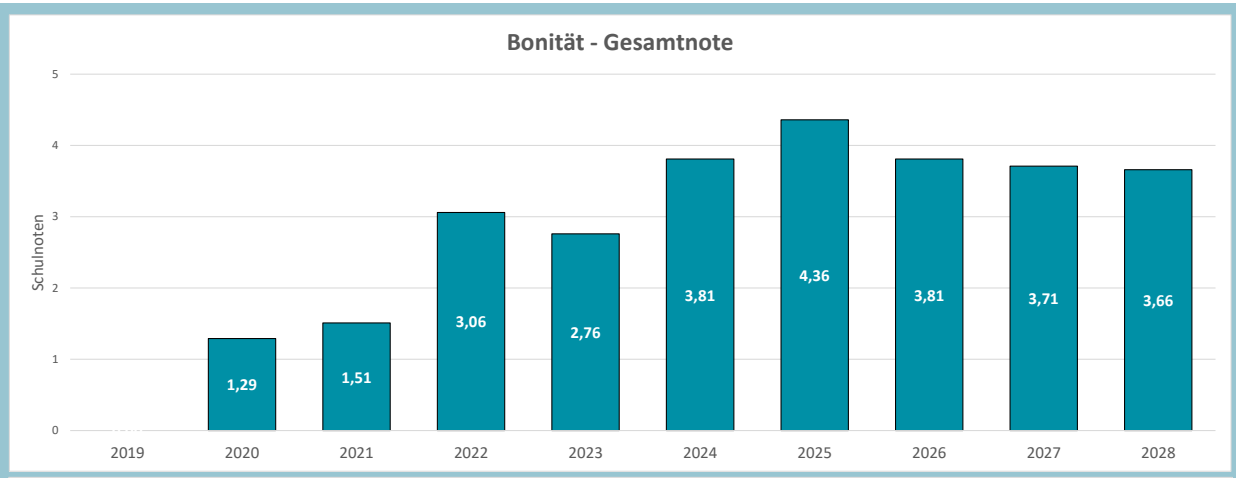
Bonität - Gesamtnote
Schulnoten
5
4
3
2
1
0
1,29
1,51
3,06
2,76
3,81
4,36
3,81
3,71
3,66
2019
2020
2021
2022
2023
2024
2025
2026
2027
2028

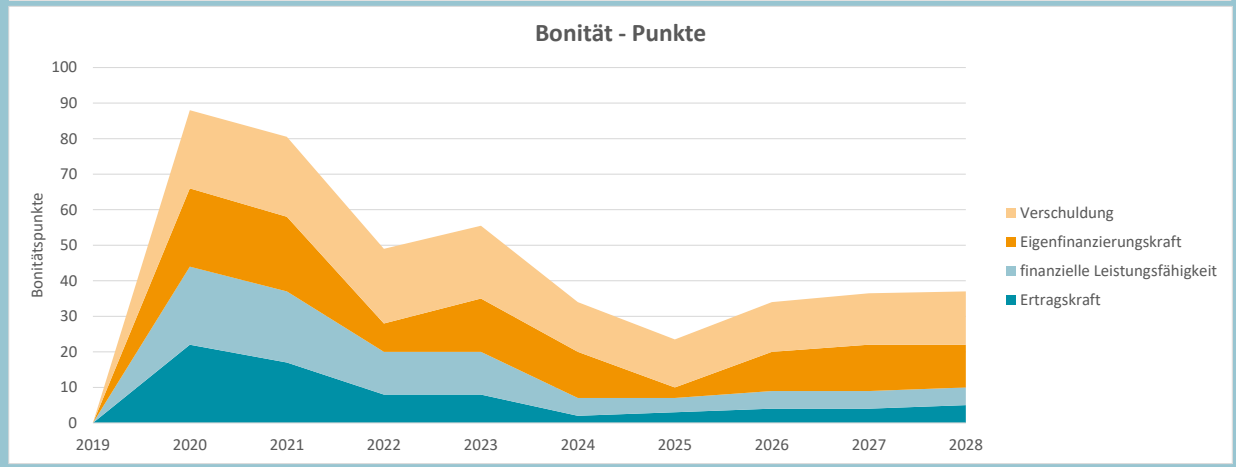
Bonität - Punkte
Bonitätspunkte
100
90
80
70
60
50
40
30
20
10
0
2019
2020
2021
2022
2023
2024
2025
2026
2027
2028
Verschuldung
Eigenfinanzierungskraft
finanzielle Leistungsfähigkeit
Ertragskraft

Kennzahlen KDZ-Quicktest NEU

© KDZ-Zentrum für Verwaltungsforschung; Urheberrechtlich geschützt - Vervielfältigung und Weitergabe bedarf der ausdrücklichen Zustimmung des KDZ-Zentrum für Verwaltungsforschung.

In diesem Tabellenblatt wird der KDZ-Quicktest NEU für die Gemeinde gemäß der VRV 2015 berechnet.

Der KDZ-Quicktest NEU verwendet, im Gegensatz zum Finanzwirtschaftliche KDZ-Quicktest, Daten aus allen Haushalten des Drei-Komponenten-Haushalts zur Kennzahlenberechnung. Daher ergeben sich gegenüber des Finanzwirtschaftlichen KDZ-Quicktests neue Kennzahlen.

Der zeitlich begrenzte Nachteil des KDZ-Quicktest NEU ist, dass für den Ergebnishaushalt und den Vermögenshaushalt keine Zeitreihen zur Kennzahlenberechnung zur Verfügung stehen. Daher ist es in der Übergangsphase, bis ausreichend Daten im Ergebnis- und Vermögenshaushalt zur Verfügung stehen, wichtig, auch den bewährten Finanzwirtschaftlichen KDZ-Quicktest zu betrachten.

In den kommenden Jahren wir der KDZ-Quicktest NEU den Finanzwirtschaftlichen KDZ-Quicktest jedoch vollständig ablösen.

Eingaben sind in diesem Tabellenblatt nicht möglich. Die Kennzahlen werden auf Basis der in den anderen Tabellenblättern hinterlegten Daten berechnet.

Nettoergebnisquote - NEQ

Jahr	Nettoergebnis abzügl. Kapitaltransfers aus Gemeinde-Bedarfszuweisungsmittel	Summe Aufwendungen	Ergebnis in %
2019			
2020	1.880.545,01	24.401.296,82	7,71%
2021	1.110.582,04	26.088.602,19	4,26%
2022	208.367,80	28.294.540,98	0,74%
2023	-691.997,46	33.160.263,68	-2,09%
2024	-1.092.300,00	31.763.000,00	-3,44%
2025	-1.390.300,00	31.671.200,00	-4,39%
2026	-1.613.900,00	32.607.600,00	-4,95%
2027	-1.086.800,00	33.096.100,00	-3,28%
2028	-890.600,00	33.848.800,00	-2,63%

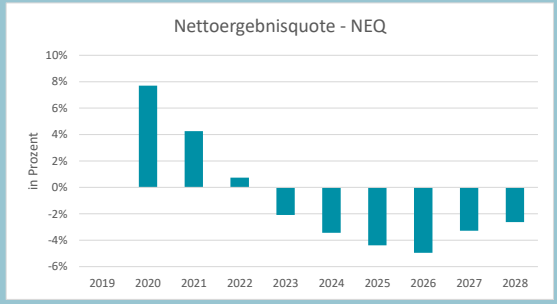

Quote freie Finanzspitze - FSQ

Jahr	Saldo aus der operativen Gebarung abzügl. Tilgungen abzügl. Kapitaltransfers aus Gemeinde-Bedarfszuweisungsmittel	Summe Einzahlungen operative Gebarung abzügl. Kapitaltransfers aus Gemeinde-Bedarfszuweisungsmittel	Ergebnis in %
2019			
2020	4.228.822,78	24.533.754,27	17,24%
2021	3.730.107,66	26.043.214,13	14,32%
2022	1.809.250,16	27.122.445,44	6,67%
2023	2.054.873,20	30.915.873,71	6,65%
2024	-151.000,00	29.496.200,00	-0,51%
2025	-347.500,00	29.264.600,00	-1,19%
2026	-193.000,00	29.920.700,00	-0,65%
2027	-164.100,00	30.951.800,00	-0,53%
2028	-39.200,00	31.895.500,00	-0,12%

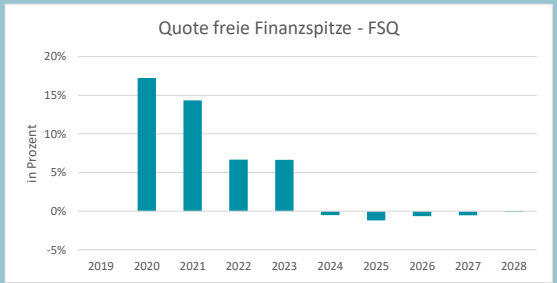

Eigenfinanzierungsquote - EFQ

Jahr	Einzahlungen operative Gebarung u. investive Gebarung	Auszahlungen operative Gebarung u. investive Gebarung	Ergebnis in %
2019			
2020	25.890.653,06	23.687.738,82	109,30%
2021	28.529.971,50	26.784.060,97	106,52%
2022	28.854.489,81	31.226.268,58	92,40%
2023	31.976.996,48	32.034.395,22	99,82%
2024	32.598.500,00	33.402.600,00	97,59%
2025	33.001.000,00	39.663.000,00	83,20%
2026	32.826.300,00	34.486.000,00	95,19%
2027	32.993.200,00	33.838.000,00	97,50%
2028	33.833.000,00	35.062.800,00	96,49%

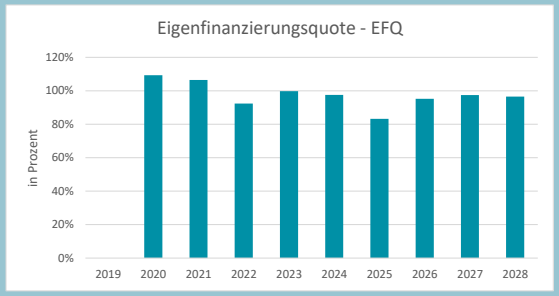

Verschuldungsdauer - VSD

Jahr	Fremdmittel lt. Vermögensrechnung abzüglich liquide Mittel	Saldo aus der operativen Gebarung abzügl. Kapitaltransfers aus Gemeinde-Bedarfszuweisungsmittel	Ergebnis in Jahren
2019	11.237.295,25		
2020	9.846.177,43	5.172.217,15	1,9
2021	8.435.468,00	4.636.317,76	1,8
2022	10.849.109,53	2.649.035,14	4,1
2023	12.128.436,31	2.851.233,61	4,3
2024	12.739.936,31	565.500,00	22,5
2025	19.506.036,31	852.700,00	22,9
2026	21.500.736,31	1.030.800,00	20,9
2027	22.419.536,31	1.153.600,00	19,4
2028	23.693.036,31	1.381.200,00	17,2

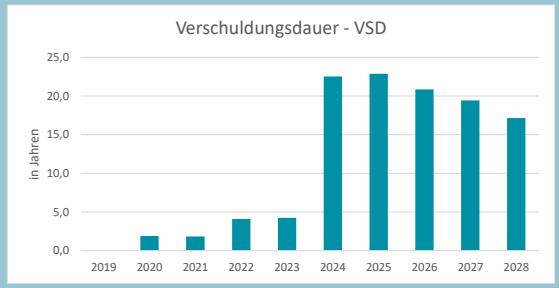

Schuldendienstquote - SDQ

Jahr	Schuldendienst	Abgabeneinzahlungen	Ergebnis in %
2019			
2020	1.017.066,27	17.681.448,15	5,75%
2021	957.296,37	20.260.715,02	4,72%
2022	908.534,87	21.702.444,07	4,19%
2023	1.220.976,73	22.856.121,11	5,34%
2024	1.202.000,00	23.700.700,00	5,07%
2025	1.940.900,00	24.367.000,00	7,97%
2026	2.029.200,00	25.222.600,00	8,05%
2027	2.177.100,00	26.229.000,00	8,30%
2028	2.354.400,00	27.271.500,00	8,63%

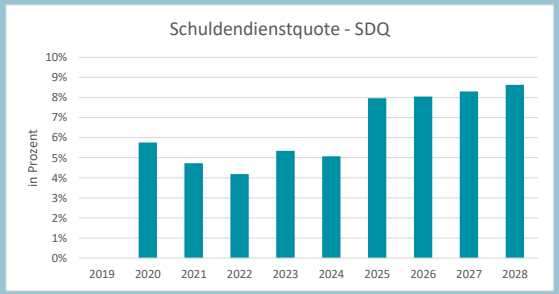

Nettovermögensquote - NVQ

Jahr	Nettovermögen (inkl. Sonderposten Investitionszuschüsse)	Summe Aktiva (Gesamtvermögen)	Ergebnis in %
2019	79.045.604,22	91.466.223,30	86,42%
2020	82.230.943,93	93.832.948,12	87,64%
2021	85.926.037,77	100.208.221,30	85,75%
2022	86.151.077,37	100.322.538,03	85,87%
2023	85.666.257,31	101.111.413,20	84,72%
2024	85.689.257,31	101.751.713,20	84,21%
2025	86.142.157,31	106.825.713,20	80,64%
2026	85.649.757,31	108.059.713,20	79,26%
2027	85.031.057,31	108.678.313,20	78,24%
2028	84.492.957,31	109.743.213,20	76,99%

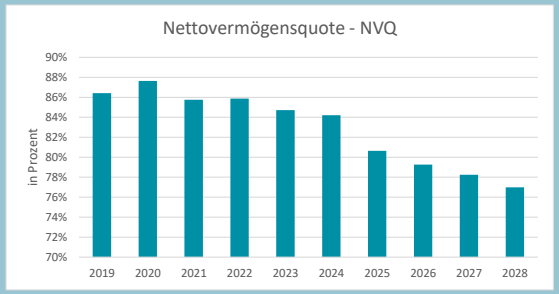

Substanzerhaltungsquote - SEQ

Jahr	Investitionen	Abschreibungen + Verluste aus dem Abgang von Sachanlagen und immateriellen Vermögenswerten	Ergebnis in %
2019		0,00	
2020	3.088.939,05	3.181.961,39	97,08%
2021	4.070.009,15	2.927.188,90	139,04%
2022	6.315.672,57	3.332.804,46	189,50%
2023	3.075.250,47	2.859.147,02	107,56%
2024	3.994.100,00	2.924.300,00	136,58%
2025	11.167.000,00	3.158.600,00	353,54%
2026	5.276.600,00	3.335.900,00	158,18%
2027	3.988.500,00	3.209.200,00	124,28%
2028	4.538.500,00	3.300.000,00	137,53%

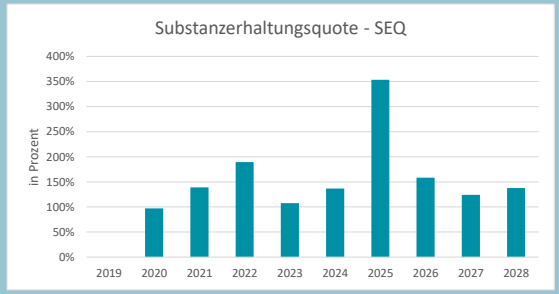

2. NVA KDZ-Quicktest - Kennzahlen Erläuterung

KDZ–Kennzahlen - Erläuterungen

AUS DEM FINANZIERUNGSHAUSHALT (FHH)

Ertragskraft: ÖSQ –Quote öffentliches Sparen

$$\text{ÖSQ} = \frac{\text{Saldo aus der operativen Gebarung (MVAG SA1) - Kapitaltransfers aus Gemeinde-Bedarfszuweisungsmittel (Konto 871/MVAG 3121)}}{\text{Summe Auszahlungen operative Gebarung (MVAG 32)}} \times 100$$

ÖSQ über 25 % positiv, unter 5 % Warnsignal

Je höher der Wert, desto größer der Anteil der operativen Einzahlungen, der für die (tlw.) Finanzierung der Auszahlungen der investiven Gebarung und die Rückzahlung von Schulden zur Verfügung steht.

Wert bei Null – Überforderung des Haushaltes, mit den Einzahlungen der operativen Gebarung können lediglich Auszahlungen der operativen Gebarung gedeckt werden. Für Investitionen oder Schuldentilgung keine Spielräume vorhanden

Wert negativ – Finanzsituation sehr ernst – unverzügliche Sanierungsmaßnahmen notwendig > Neuverschuldung nötig

Über mehrere Jahre sinkender Wert > Alarmzeichen und Hinweis auf sinkende Ertragskraft

Finanzielle Leistungsfähigkeit: FSQ – Quote freie Finanzspitze

$$\text{FSQ} = \frac{\text{Saldo aus der operativen Gebarung abzügl. Tilgungen (MVAG SA1 abzügl. MVAG 361) - Kapitaltransfers aus Gemeinde-Bedarfszuweisungsmittel (Konto 871/MVAG 3121)}}{\text{Summe Einzahlungen operative Gebarung (MVAG 31) - Kapitaltransfers aus Gemeinde-Bedarfszuweisungsmittel (Konto 871/MVAG 3121)}} \times 100$$

Zeigt, wie hoch der Spielraum für neue Projekte und Investitionen inkl. allfälliger Folgelasten nach Berücksichtigung bestehender Tilgungen ist.

Rückgang > weniger Mittel für Investitionen

positiver Wert in Richtung Null > Haushaltskonsolidierung nötig, um wieder Handlungsspielräume zu erhalten

Wert unter Null > fortdauernde Gebarung nur auf Basis Netto-Neuverschuldung finanzierbar

Eigenfinanzierungskraft: EFQ - Eigenfinanzierungsquote

$$EFQ = \frac{\text{Einzahlungen operative Gebarung + investive Gebarung (MVAG 31 + MVAG 33)}}{\text{Auszahlungen operative Gebarung + investive Gebarung (MVAG 32 + MVAG 34)}} \times 100$$

Wie weit sind Einzahlungen der operativen Gebarung inkl. investiver Gebarung durch Auszahlungen der operativen Gebarung inkl. investiver Gebarung gedeckt.

Wert sollte langfristig bei 100 % liegen, über 105 % = sehr gut, geringer als 90 % = negatives Ergebnis

Wert bei 100 oder darüber > Auszahlungen für den laufenden Betrieb als auch für Investitionen können mit Eigenmitteln finanziert werden.

Werte über 100 > Indiz für Reduktion der Schulden

Werte unter 100 > Neuverschuldung notwendig

Kontinuierlicher Rückgang > finanzielle Spielräume verringern sich > Konsolidierung der operativen Gebarung und/oder Reduktion der Investitionstätigkeit sinnvoll

Wert über Jahre unter 90 > umgehend Konsolidierungsmaßnahmen nötig

Verschuldung: VSD - Verschuldungsdauer

$$VSD = \frac{\text{Fremdmittel lt. Vermögensrechnung abzügl. Liquide Mittel (MVAG 14 + MVAG 15 - MVAG 115)}}{\text{Saldo aus der operativen Gebarung (MVAG SA1) - Kapitaltransfers aus Gemeinde-Bedarfszuweisungsmittel (Konto 871/MVAG 3121)}}$$

Zeigt, wie lange auf Basis des durchschnittlichen Saldos der operativen Gebarung die Rückzahlung der Fremdmittel dauert, ohne neue Investitionen zu tätigen. Es wird angenommen, dass der gesamte Überschuss der operativen Gebarung zur Tilgung von Fremdmitteln verwendet wird.
Zeigt, wie viele Jahre für die vollständige Tilgung aller Fremdmittel unter o.a. Umständen gebraucht würde.

VSD ist stark vom Saldo der operativen Gebarung abhängig, umso höher der Saldo 1, desto geringer ist die VSD

Werte unter 3 Jahre > sind ausgezeichnet

Werte über 25 Jahre > sind schlecht

Kontinuierliche Verringerung des Wertes > positiv

keine negative VSD möglich > nicht darstellbar (unendlich) > Fremdmittel können de facto nicht abbezahlt werden

Verschuldung: SDQ – Schuldendienstquote

$$SDQ = \frac{\text{Schuldendienst (MVAG 3241 + MVAG 361)}}{\text{Abgabenerträge (MVAG 3111 + MVAG 3112 + MVAG 3113)}} \times 100$$

Zeigt, welcher Teil der Abgaben (eigene Steuern, Ertragsanteile und Gebühren) für den Schuldendienst (Zinsen und Tilgungen) aufzuwenden ist.

Je geringer die SDQ > desto größer finanzieller Spielraum für Gemeinde

Werte unter 10 % positiv, Werte über 25 % negativ

KDZ-Quicktest NEU
VERMÖGENSHAUSHALT (VHH), ERGEBNISHAUSHALT (EHH), FINANZIERUNGSHAUSHALT (FHH)

>>> Bedeutung erst, wenn mehrere Jahre zur Verfügung stehen – solide Basis muss erst aufgebaut werden

>>> bereits bestehende Kennzahlen (s.o.) > FSQ, EFQ, VSD, SDQ >>> Bewertung bereits nach Notensystem möglich

>>> + drei neue Komponenten > NEQ, NVQ, SEQ >>> Bewertung nach Notensystem erst in den nächsten Jahren möglich

NEQ – Nettoergebnisquote

$$NEQ = \frac{\text{Nettoergebnis (MVAG SA0) - Kapitaltransfers aus Gemeinde-Bedarfszuweisungsmittel (Konto 871/MVAG 2121)}}{\text{Summe Aufwendungen (MVAG 22)}} \times 100$$

aus EHH > zeigt, wie weit mit den Erträgen die kommunalen Dienstleistungen und die Infrastruktur bedeckt werden können.

Je höher der Wert > umso größer ist der Anteil der Erträge zur Deckung der Aufwendungen

Wert bei Null > erzielte Erträge und Aufwendungen gleich hoch

Wert negativ > Überforderung des Haushaltes > Erträge decken nicht die Aufwendungen > Abschreibungen und Rückstellung können nicht gedeckt werden > Reduktion des Nettovermögens

NVQ – Nettovermögensquote

$$NVQ = \frac{\text{Nettovermögen (inkl. Sonderposten Investitionszuschüsse) (MVAG 12 + MVAG 13)}}{\text{Summe Aktiva (Gesamtvermögen) (MVAG 10 + MVAG 11)}} \times 100$$

aus VHH > wie weit Vermögen aus eigenen Mitteln finanziert werden kann > Auskunft über Kapitalstruktur

Je höher der Wert > umso größer der Anteil des Vermögens, das durch Eigenmittel bzw. durch das Nettovermögen finanziert wird > umso geringer die Finanzschulden und Belastung durch Tilgungen und Zinsen

Wert bei 100 % > gesamtes Vermögen über Nettovermögen finanziert > keinerlei Fremdmittel (wird es in der Praxis eher nicht geben)

SEQ – Substanzerhaltungsquote

$$SEQ = \frac{\text{Investitionen (MVAG 341)}}{\text{Abschreibungen (Konto 680 + Konto 681) + Verluste aus dem Abgang von Sachanlagen und immateriellen Vermögenswerten (Konto 683)}} \times 100$$

Zeigt, in welchem Ausmaß die getätigten Investitionen die Vermögenssubstanz erhalten.

Wert bei 100 oder darüber > Abschreibungen und Verlust aus Abgang von Sachanlagen und immateriellen Vermögenswerten werden durch getätigte Investitionen (über)kompensiert

Werte unter 100 > die Substanz des Vermögens wird weniger bzw. das Sachanlagevermögen wird verkonsumiert

Wert dauerhaft unter 100 > Maßnahmen einleiten, da das Sachanlagevermögen durch die aktuelle Generation verkonsumiert wird und dadurch für zukünftige Generationen nicht mehr zur Verfügung steht

2. NVA Standesamtsverband

2. NVA 2024 - Standesamtsverband

H	Post	Postbezeichnung	Finanzier. 2020	Finanzier. 2021	Finanzier. 2022	Finanzier. 2023	FH-2.NVA 2024	***FH-1.NVA 2024***	FH-PLAN 2025	FH-PLAN 2026	FH-PLAN 2027	FH-PLAN 2028
1	042000	Amtsausstattung	0,00	1.161,60	1.405,92	1.425,60	0,00	3.000,00	0,00	0,00	0,00	0,00
1	400000	GWG -Geringw.Wirtsch.güter	416,80	0,00	1.495,27	677,34	500,00	500,00	500,00	500,00	500,00	500,00
1	456000	Schreib-,Zeichen- u.so. Büromittel	88,05	272,63	181,68	322,86	300,00	300,00	300,00	300,00	300,00	300,00
1	457000	Druckwerke	374,40	384,96	179,56	201,63	500,00	500,00	500,00	500,00	500,00	500,00
1	459000	Sonst. Verbrauchsgüter	0,00	10,99	0,00	43,13	100,00	100,00	100,00	100,00	100,00	100,00
1	5xxxxx	Personalkosten verdichtet	154.055,00	152.241,69	143.448,88	138.310,07	165.500,00	162.000,00	169.000,00	173.100,00	177.300,00	181.600,00
1	614000	Instandh v Gebäuden u Bauten	0,00	474,33	0,00	220,58	0,00	0,00	0,00	0,00	0,00	0,00
1	630000	Postdienste	609,31	699,09	296,42	380,45	400,00	400,00	400,00	400,00	400,00	400,00
1	700502	Miete - Mobilien Drucker, Kopierer	202,51	0,00	371,32	147,10	200,00	300,00	300,00	300,00	300,00	300,00
1	700800	Betriebskosten Gebäude StaV	2.919,75	2.935,50	3.274,59	3.364,22	4.500,00	4.400,00	4.500,00	4.500,00	4.500,00	4.500,00
1	720599	Vergütungen StaV	2.318,40	14.391,55	13.826,23	7.142,17	9.200,00	25.300,00	9.200,00	9.200,00	9.200,00	9.200,00
1	724000	Reisegebühren	51,73	87,76	1.858,69	1.269,14	500,00	1.300,00	500,00	500,00	500,00	500,00
1	726000	Mitgliedsbeitr. an Institut.	210,00	210,00	210,00	208,64	200,00	200,00	200,00	200,00	200,00	200,00
1	728000	Entg.f.sonst.Leist.	96,22	127,28	477,35	390,27	200,00	500,00	300,00	400,00	500,00	500,00
1	728008	Entg f sonst.Leist. -EDV u. dgl.	0,00	1.965,48	0,00	1.882,08	2.300,00	1.900,00	2.300,00	2.300,00	2.300,00	2.300,00
		Gesamtsumme FH-Auszahlungen	161.342,17	174.962,86	167.025,91	155.985,28	184.400,00	***200.700,00***	188.100,00	192.300,00	196.600,00	200.900,00
		Gesamtsumme FH - StaV	160.626,64	171.697,51	163.276,05	151.419,76	181.100,00	***194.400,00***	184.600,00	188.700,00	192.900,00	197.200,00

H	Post	Postbezeichnung	Finanzier. 2020	Finanzier. 2021	Finanzier. 2022	Finanzier. 2023	FH-2.NVA 2024	*FH-1.NVA 2024*	FH-PLAN 2025	FH-PLAN 2026	FH-PLAN 2027	FH-PLAN 2028
0	*361000*	*Verwaltungsabgaben (K856)*	*1.111,45*	*2.467,20*	*2.010,70*	*2.049,10*	---	---	---	---	---	---
2	*816001*	*Staatsbürgerschaftsevidenz*	*7.815,00*	*7.830,00*	*7.875,00*	*7.965,00*	8.000,00	*8.000,00*	*8.900,00*	*8.900,00*	*9.000,00*	*9.000,00*
2	816599	Vergütungen StaV	2.324,59	2.627,86	1.953,65	2.493,42	9.300,00	*2.800,00*	9.300,00	9.300,00	9.300,00	9.300,00
2	828000	Rückersätze von Aufw.	0,00	386,68	0,00	0,00	100,00	*0,00*	0,00	0,00	0,00	0,00
2	827000	Überl.v.Bed. an Dritte					10.200,00	*10.200,00*				
2	82900x	Sonstige Erträge	0,00	1,55	743,15	203,87	0,00	*0,00*	0,00	0,00	0,00	0,00
2	860000	Transfers von Bund	10.454,07	14.217,79	7.196,45	4.111,00	11.100,00	*11.100,00*	10.500,00	7.100,00	0,00	0,00
2	*862000*	*Transfers von Gemeinden - Kostenanteil Akonto*	*130.279,99*	*126.061,53*	*135.989,89*	*126.259,21*	***136.000,00***	*140.400,00*	*138.100,00*	*138.100,00*	*138.100,00*	*138.100,00*
2	*862000*	*Transfers von Gemeinden - Kostenanteil Beko-Abre*					***7.100,00***	*8.300,00*	*-700,00*	*18.500,00*	*6.800,00*	*29.700,00*
		Gesamtsumme FH-Einzahlungen	151.985,10	153.592,61	155.768,84	143.081,60	181.800,00	***180.800,00***	166.100,00	181.900,00	163.200,00	186.100,00
		Gesamtsumme FH-StaV	151.985,10	153.592,61	155.768,84	143.081,60	181.800,00	***180.800,00***	166.100,00	181.900,00	163.200,00	186.100,00
		Differenz FH - Gesamt	-9.357,07	-21.370,25	-11.257,07	-12.903,68	-2.600,00	*-19.900,00*	-22.000,00	-10.400,00	-33.400,00	-14.800,00
		Differenz FH - Gesamt - StaV	-8.641,54	-18.104,90	-7.507,21	-8.338,16	700,00	*-13.600,00*	-18.500,00	-6.800,00	-29.700,00	-11.100,00

2. NVA 2024 - Standesamtsverband

H	Post	Postbezeichnung	Erg. 2020	Erg. 2021	Erg. 2022	Erg. 2023	EH-2.NVA 2024	***EH-1.NVA 2024***	EH-PLAN 2025	EH-PLAN 2026	EH-PLAN 2027	EH-PLAN 2028
1	400000	GWG -Geringw.Wirtsch.güter Anlagev.	416,80	0,00	1.495,27	677,34	500,00	*500,00*	500,00	500,00	500,00	500,00
1	456000	Schreib-,Zeichen- u.so. Büromittel	88,05	272,63	181,68	322,86	300,00	*300,00*	300,00	300,00	300,00	300,00
1	457000	Druckwerke	374,40	384,96	179,56	275,11	500,00	*500,00*	500,00	500,00	500,00	500,00
1	459000	Sonst. Verbrauchsgüter	0,00	10,99	0,00	43,13	100,00	*100,00*	100,00	100,00	100,00	100,00
1	5xxxxx	Personalkosten verdichtet	154.877,92	152.134,61	143.745,65	139.597,78	165.700,00	*162.300,00*	169.200,00	173.300,00	177.500,00	181.800,00
1	614000	Instandhaltung von Gebäuden und Bauten	0,00	474,33	0,00	220,58	0,00	*0,00*	0,00	0,00	0,00	0,00
1	630000	Postdienste	609,31	699,09	296,42	391,85	400,00	*400,00*	400,00	400,00	400,00	400,00
1	631000	Telekommunikationsdienste	0,00	0,00	0,00	0,00	0,00	*0,00*	0,00	0,00	0,00	0,00
1	680000	Planmäßige Abschreibung	145,20	4.479,70	4.567,53	3.743,70	3.600,00	*3.700,00*	3.500,00	3.500,00	3.000,00	3.000,00
1	700502	Miete - Mobilien Drucker, Kopierer	172,51	0,00	407,32	150,20	200,00	*300,00*	300,00	300,00	300,00	300,00
1	700800	Betriebskosten Gebäude StaV	2.919,75	2.935,50	3.274,59	3.364,22	4.500,00	*4.400,00*	4.500,00	4.500,00	4.500,00	4.500,00
1	720599	Vergütungen Standesamtsverband	2.318,40	14.391,55	13.826,23	7.142,17	9.200,00	*25.300,00*	9.200,00	9.200,00	9.200,00	9.200,00
1	724000	Reisegebühren	51,73	87,76	1.858,69	1.269,14	500,00	*1.300,00*	500,00	500,00	500,00	500,00
1	726000	Mitgliedsbeitr. an Institut.	210,00	210,00	210,00	208,64	200,00	*200,00*	200,00	200,00	200,00	200,00
1	728000	Entg.f.sonst.Leist.	96,22	218,67	385,96	390,27	200,00	*500,00*	300,00	400,00	500,00	500,00
1	728008	Entgelte für sonstige Leistungen - EDV Progr. u. dgl.	0,00	1.965,48	0,00	1.882,08	2.300,00	*1.900,00*	2.300,00	2.300,00	2.300,00	2.300,00
		Gesamt-SU Auszahlungen EH	162.280,29	178.265,27	170.428,90	159.679,07	188.200,00	***201.700,00***	191.800,00	196.000,00	199.800,00	204.100,00
H	Post	Postbezeichnung	Erg. 2020	Erg. 2021	Erg. 2022	Erg. 2023	EH-2.NVA 2024	***EH-1.NVA 2024***	EH-PLAN 2025	EH-PLAN 2026	EH-PLAN 2027	EH-PLAN 2028
0	*361000*	*Verwaltungsabgaben (K856)*	*1.111,45*	*2.467,20*	*2.010,70*	*2.049,10*	***---***	---	---	---	---	---
2	*816001*	*Staatsbürgerschaftsevidenz*	*7.815,00*	*7.830,00*	*7.875,00*	*7.965,00*	***8.000,00***	*8.000,00*	*8.900,00*	*8.900,00*	*9.000,00*	*9.000,00*
2	813000	Erträge aus der Auflösung von Investitionszuschüssen (Kapitaltransfers)	0,00	0,00	0,00	0,00	300,00	*300,00*	300,00	300,00	300,00	300,00
2	816599	Vergütungen Standesamtsverband	2.324,59	2.627,86	1.953,65	2.493,42	9.300,00	*2.800,00*	9.300,00	9.300,00	9.300,00	9.300,00
2	817000	Erträge aus der Auflösung von sonstigen Rückstellungen	9.391,58	575,31	2.914,97	123,20	0,00	*0,00*	0,00	0,00	0,00	0,00
2	827000	überlass.v.Bedienst. an Dritte					10.200,00	*10.200,00*				
2	828000	Rückersätze von Aufwendungen	0,00	386,68	0,00	76,56	100,00	*0,00*	0,00	0,00	0,00	0,00
2	829000	Sonstige Erträge	0,00	1,55	743,15	203,87	0,00	*0,00*	0,00	0,00	0,00	0,00
2	860000	Transfers von Bund, Bundesfonds und Bundeskammern	10.454,07	14.217,79	7.196,45	4.111,00	11.100,00	*11.100,00*	10.500,00	7.100,00	0,00	0,00
2	862000	Transfers von Gemeinden, Gemeindeverbänden und -fonds - Kostenanteil Akonto	130.279,99	123.126,03	135.989,89	126.259,21	143.100,00	*148.700,00*	137.400,00	156.600,00	144.900,00	167.800,00
		Gesamt-SU Einzahlungen EH	161.376,68	151.232,42	158.683,81	143.281,36	182.100,00	***181.100,00***	166.400,00	182.200,00	163.500,00	186.400,00
		Differenz	-903,61	-27.032,85	-11.745,09	-16.397,71	-6.100,00	*-20.600,00*	-25.400,00	-13.800,00	-36.300,00	-17.700,00

2. NVA Standesamtsverband - DPPL

Dienstpostenplan - Standesamtsverband Perg

Standesamtsverband Perg

Hauptplatz 4

4320 Perg

Bedienstete der allgemeinen Verwaltung

FTE	Bewetung neu	Bewertung alt	Bemerkung	Dienstnehmerart
0,63	GD 16.3	entfallen		VB
2,01	GD 18.5	entfallen		VB
2,64				

Anzahl FTE: 2,64

Anzahl Sonstige: 0,00

Standesamtsverband Perg **Änderungen Dienstpostenplan per 01.10.2024**

PE neu	PE alt (1.1.24)	Bewertung neu	Bewertung alt	Bezeichnung	Änderung	Begründung	
Bedienstete der allgemeinen Verwaltung							
0,63	1	GD 16.3	-	Qualifiziertelr Sachbearbeiterlin mit besonderer Funktion	-0,37	Pensionierung und Reduzierung BA	Büroleitung
2,01	1,5	GD 18.5	-	Sachbearbeiterlin	+0,51	Neuaufnahmen u. Änderungen BA	

Der Dienstpostenplan des Standesamtsverbandes Perg per 01.10.2024 weist insgesamt 2,64 Personaleinheiten (FTE) aus. Somit ergibt sich gesamt eine Erhöhung zum letztgültigen Dienstpostenplan (01.01.2022) von 0,14 Personaleinheiten.

2. NVA Ergebnis der laufenden Geschäftstätigkeit

NVA Ergebnis der laufenden Geschäftstätigkeit

Finanzierungsrechnung		Voranschlag 2024		VA 2024 inkl. NVA	
		Einzahlung	Auszahlung	Einzahlung	Auszahlung
Operative Gebarung	(MVAG 31/32)	32.791.300,00	30.703.600,00	33.380.000,00	31.931.300,00
Investive Gebarung	(MVAG 33/34)	2.262.400,00	6.188.800,00	2.219.100,00	4.471.900,00
Finanzierungstätigkeit	(MVAG 35/36)	1.220.700,00	766.500,00	1.555.900,00	746.000,00
Zwischensumme		**36.274.400,00**	**37.658.900,00**	**37.155.000,00**	**37.149.200,00**
- abzüglich investive Einzelvorhaben (Code 1, 3-5)		5.800.500,00	7.185.000,00	6.059.700,00	6.336.700,00
Summe		**30.473.900,00**	**30.473.900,00**	**31.095.300,00**	**30.812.500,00**
Ergebnis der laufenden Geschäftstätigkeit		**+ 0,00**		**+ 282.800,00**	

2. NVA Ergebnis der laufenden Geschäftstätigkeit

Finanzierungsrechnung		Voranschlag 2024		VA 2024 inkl. NVA	
		Einzahlung	Auszahlung	Einzahlung	Auszahlung
Operative Gebarung	(MVAG 31/32)	32.791.300,00	30.703.600,00	33.380.000,00	31.931.300,00
Investive Gebarung	(MVAG 33/34)	2.262.400,00	6.188.800,00	2.219.100,00	4.471.900,00
Finanzierungstätigkeit	(MVAG 35/36)	1.220.700,00	766.500,00	1.555.900,00	746.000,00
Zwischensumme		**36.274.400,00**	**37.658.900,00**	**37.155.000,00**	**37.149.200,00**
- abzüglich investive Einzelvorhaben (Code 1, 3-5)		5.800.500,00	7.185.000,00	6.059.700,00	6.336.700,00
Summe		**30.473.900,00**	**30.473.900,00**	**31.095.300,00**	**30.812.500,00**
Ergebnis der laufenden Geschäftstätigkeit		**+ 0,00**		**+ 282.800,00**	

Rücklagen		Entnahmen	Zuweisungen	Entnahmen	Zuweisungen
Gesamt	(MVAG 2301/2401)	1.172.000,00	250.400,00	559.700,00	930.900,00
- abzüglich Rücklagen bei Einzelvorhaben (Code 1, 3-5)		1.172.000,00	0,00	559.700,00	648.100,00
- abzüglich Rücklagen bei inneren Darlehen (Ansatz 912001 - 912009)		0,00	250.400,00	0,00	0,00
Rücklagenbewegungen aus der lfd. Geschäftstätigkeit		0,00	0,00	0,00	282.800,00
Ergebnis der laufenden Geschäftstätigkeit nach Berücksichtigung der Rücklagenbewegungen aus der lfd. Geschäftstätigkeit		**+ 0,00**		**+ 0,00**	

2. NVA Nachweis über das nachhaltige Haushaltsgleichgewicht

Position	VA 2024 inkl. NVA Summe/Saldo	Plan 2025 Summe/Saldo	Plan 2026 Summe/Saldo	Plan 2027 Summe/Saldo	Plan 2028 Summe/Saldo
Ergebnis der laufenden Geschäftstätigkeit	282.800,00	0,00	0,00	0,00	0,00
Finanzierungshaushalt					
SA5 Geldfluss aus der voranschlagswirksamen Gebarung	5.800,00	-2.145.000,00	-268.300,00	318.500,00	329.500,00
Ergebnishaushalt					
Saldo 0 (Nettoergebnis 21 - 22)	-209.100,00	-502.100,00	-865.900,00	-539.800,00	-363.900,00

Position	RA 2020 Summe/Saldo	RA 2021 Summe/Saldo	RA 2022 Summe/Saldo	RA 2023 Summe/Saldo	Voranschlag 2023 Summe/Saldo
Ergebnis der laufenden Geschäftstätigkeit	1.466.074,17	1.462.710,93	463.605,55	-1.331.404,20	-1.481.000,00
Finanzierungshaushalt					
SA5 Geldfluss aus der voranschlagswirksamen Gebarung	1.259.519,87	4.211.404,57	-2.325.678,51	-222.318,62	-1.825.400,00
SA7 Veränderung an liquiden Mitteln (Saldo 5 + Saldo 6)	572.502,93	4.090.888,77	-2.524.364,40	-5.631,55	
Endbestand an liquiden Mitteln (MVAG 115 zum 31.12.)	1.755.826,76	5.846.715,53	3.322.351,13	3.316.719,58	
davon Zahlungsmittelreserven (MVAG 1152 zum 31.12.)	536.087,60	1.950.455,16	2.612.462,46	1.423.350,45	
Ergebnishaushalt					
Saldo 0 (Nettoergebnis 21 - 22)	1.881.745,01	1.119.432,04	519.067,80	-586.097,46	-461.700,00
Vermögenshaushalt					
C Nettovermögen (Ausgleichsposten)	60.585.403,54	62.832.007,24	63.040.799,99	62.612.729,36	

Ergebnishaushalt Gesamt 1. und 2. Ebene (Anlage 1a)
- bereinigt um interne Vergütungen

MVAG	Mittelverwendungs- und aufbringungsgruppen (1. und 2. Ebene)	VA 2024 inkl. NVA	VA 2023	RA 2022
211	**Erträge aus der operativen Verwaltungstätigkeit**	**29.664.600,00**	**28.313.800,00**	**27.331.147,46**
2111	Erträge aus eigenen Abgaben	9.363.900,00	9.584.900,00	8.035.360,54
2112	Erträge aus Ertragsanteilen	9.881.500,00	9.343.500,00	9.436.260,64
2113	Erträge aus Gebühren	4.455.300,00	4.257.700,00	4.033.703,08
2114	Erträge aus Leistungen	1.457.600,00	1.143.200,00	1.026.418,63
2115	Erträge aus Besitz und wirtschaftlicher Tätigkeit	199.700,00	181.900,00	150.937,27
2116	Erträge aus Veräußerung und sonstige Erträge	4.224.900,00	3.671.200,00	4.444.602,46
2117	Nicht finanzierungswirksame operative Erträge	81.700,00	131.400,00	203.864,84
212	**Erträge aus Transfers**	**3.059.800,00**	**2.753.900,00**	**2.728.893,67**
2121	Transferertrag von Trägern des öffentlichen Rechts	1.937.600,00	1.631.300,00	1.441.268,54
2122	Transferertrag von Beteiligungen	0,00	0,00	0,00
2123	Transferertrag von Unternehmen (mit Finanzunternehmen)	0,00	0,00	75.000,00
2124	Transferertrag von Haushalten und Organisationen ohne Erwerbscharakter	165.100,00	163.100,00	171.953,86
2125	Transferertrag vom Ausland	0,00	0,00	0,00
2126	Investitions- und Tilgungszuschüsse zwischen Unternehmungen und Betrieben der Gebietskörperschaft und der Gebietskörperschaft	0,00	0,00	0,00
2127	Nicht finanzierungswirksamer Transferertrag	957.100,00	959.500,00	1.040.671,27
213	**Finanzerträge**	**600,00**	**600.100,00**	**518.856,89**
2131	Erträge aus Zinsen	600,00	100,00	54,65
2132	Erträge aus Zinsen aus derivativen Finanzinstrumenten mit und ohne Grundgeschäft	0,00	0,00	0,00
2133	Erträge aus Gewinnentnahmen von marktbestimmten Betrieben	0,00	600.000,00	500.000,00
2134	Sonstige Finanzerträge	0,00	0,00	0,00
2135	Erträge aus Dividenden/Gewinnausschüttungen	0,00	0,00	24,00
2136	Sonstige nicht finanzierungswirksame Finanzerträge	0,00	0,00	18.778,24
21	**Summe Erträge**	**32.725.000,00**	**31.667.800,00**	**30.578.898,02**
221	**Personalaufwand**	**4.695.300,00**	**4.371.300,00**	**3.817.023,45**
2211	Personalaufwand (Bezüge, Nebengebühren, Mehrleistungen)	3.595.400,00	3.399.000,00	2.925.260,07
2212	Gesetzlicher und freiwilliger Sozialaufwand	999.600,00	908.600,00	796.135,18
2213	Sonstiger Personalaufwand	17.500,00	13.000,00	30.649,91
2214	Nicht finanzierungswirksamer Personalaufwand	82.800,00	50.700,00	64.978,29
222	**Sachaufwand**	**14.167.500,00**	**14.403.600,00**	**13.829.610,33**
2221	Gebrauchs- und Verbrauchsgüter, Handelswaren	1.225.200,00	1.201.800,00	928.456,57
2222	Verwaltungs- und Betriebsaufwand	1.313.100,00	1.573.800,00	532.754,48
2223	Leasing- und Mietaufwand	442.300,00	401.800,00	375.181,49
2224	Instandhaltung	1.657.200,00	1.978.500,00	2.584.088,38
2225	Sonstiger Sachaufwand	6.563.900,00	6.203.200,00	6.024.055,14
2226	Nicht finanzierungswirksamer Sachaufwand	2.965.800,00	3.044.500,00	3.385.074,27

MVAG	Mittelverwendungs- und aufbringungsgruppen (1. und 2. Ebene)	VA 2024 inkl. NVA	VA 2023	RA 2022
223	**Transferaufwand**	**13.551.600,00**	**12.884.700,00**	**12.281.691,87**
2231	Transferaufwand an Träger des öffentlichen Rechts	10.717.000,00	10.228.100,00	9.756.632,34
2232	Transferaufwand an Beteiligungen	0,00	0,00	0,00
2233	Transferaufwand an Unternehmen (mit Finanzunternehmen)	444.700,00	394.300,00	593.489,80
2234	Transferaufwand an Haushalte und Organisationen ohne Erwerbscharakter	2.389.900,00	2.262.300,00	1.931.569,73
2235	Transferaufwand an das Ausland	0,00	0,00	0,00
2236	Investitions- und Tilgungszuschüsse zwischen Unternehmungen und Betrieben der Gebietskörperschaft und der Gebietskörperschaft	0,00	0,00	0,00
2237	Nicht finanzierungswirksamer Transferaufwand	0,00	0,00	0,00
224	**Finanzaufwand**	**519.700,00**	**469.900,00**	**131.504,57**
2241	Aufwendungen für Zinsen	485.500,00	404.200,00	68.737,56
2242	Zinsen und sonstige Aufwendungen aus derivativen Finanzinstrumenten mit und ohne Grundgeschäft	0,00	0,00	0,00
2243	Gewinnentnahmen von Unternehmungen und marktbestimmten Betrieben der Gebietskörperschaft (innerhalb der Gebietskörperscha	0,00	0,00	0,00
2244	Sonstiger Finanzaufwand	26.500,00	22.900,00	22.198,99
2245	Nicht finanzierungswirksamer Finanzaufwand	7.700,00	42.800,00	40.568,02
22	**Summe Aufwendungen**	**32.934.100,00**	**32.129.500,00**	**30.059.830,22**
SA0	**Saldo (0) Nettoergebnis (21 - 22)**	**-209.100,00**	**-461.700,00**	**519.067,80**
230	**Entnahmen von Haushaltsrücklagen**	**559.700,00**	**1.920.900,00**	**2.223.334,57**
2301	Entnahmen von Haushaltsrücklagen	559.700,00	1.920.900,00	2.223.334,57
240	**Zuweisungen an Haushaltsrücklagen**	**930.900,00**	**667.900,00**	**564.519,67**
2401	Zuweisungen an Haushaltsrücklagen	930.900,00	667.900,00	564.519,67
SA01	**Saldo (01) Haushaltsrücklagen (230 - 240)**	**-371.200,00**	**1.253.000,00**	**1.658.814,90**
SA00	**Saldo (00) Nettoergebnis nach Haushaltsrücklagen (Saldo 0 + Saldo 01)**	**-580.300,00**	**791.300,00**	**2.177.882,70**

Finanzierungshaushalt Gesamt 1. Ebene (Anlage 1b)
- bereinigt um interne Vergütungen

MVAG	Mittelverwendungs- und -aufbringungsgruppen (1. Ebene)	VA 2024 inkl. NVA	VA 2023	RA 2022
OPERATIVE GEBARUNG				
311	Einzahlungen aus operativer Verwaltungstätigkeit	29.462.800,00	28.189.300,00	27.010.133,63
312	Einzahlungen aus Transfers	2.087.100,00	1.794.400,00	1.688.222,40
313	Einzahlungen aus Finanzerträgen	600,00	600.100,00	500.078,65
31	**Summe Einzahlungen operative Gebarung**	**31.550.500,00**	**30.583.800,00**	**29.198.434,68**
321	Auszahlungen aus Personalaufwand	4.612.500,00	4.330.600,00	3.751.174,92
322	Auszahlungen aus Sachaufwand	11.496.900,00	11.459.600,00	10.600.713,98
323	Auszahlungen aus Transfers	13.480.400,00	12.836.200,00	11.795.908,39
324	Auszahlungen aus Finanzaufwand	512.000,00	427.100,00	90.902,25
32	**Summe Auszahlungen operative Gebarung**	**30.101.800,00**	**29.053.500,00**	**26.238.699,54**
SA1	**Saldo (1) Geldfluss aus der operativen Gebarung (31 – 32)**	**1.448.700,00**	**1.530.300,00**	**2.959.735,14**
INVESTIVE GEBARUNG				
331	Einzahlungen aus der Investitionstätigkeit	146.500,00	30.000,00	285.916,66
332	Einzahlungen aus der Rückzahlung von Darlehen sowie gewährten Vorschüssen	200,00	1.300,00	1.308,36
333	Einzahlungen aus Kapitaltransfers	2.072.400,00	1.802.200,00	1.134.119,35
33	**Summe Einzahlungen investive Gebarung**	**2.219.100,00**	**1.833.500,00**	**1.421.344,37**
341	Auszahlungen aus der Investitionstätigkeit	3.994.100,00	5.635.300,00	6.315.672,57
342	Auszahlungen aus der Gewährung von Darlehen sowie gewährten Vorschüssen	0,00	0,00	0,00
343	Auszahlungen aus Kapitaltransfers	477.800,00	90.200,00	437.185,71
34	**Summe Auszahlungen investive Gebarung**	**4.471.900,00**	**5.725.500,00**	**6.752.858,28**
SA2	**Saldo (2) Geldfluss aus der investiven Gebarung (33 – 34)**	**-2.252.800,00**	**-3.892.000,00**	**-5.331.513,91**
SA3	**Saldo (3) Nettofinanzierungssaldo (Saldo 1 + Saldo 2)**	**-804.100,00**	**-2.361.700,00**	**-2.371.778,77**

MVAG	Mittelverwendungs- und -aufbringungsgruppen (1. Ebene)	VA 2024 inkl. NVA	VA 2023	RA 2022
FINANZIERUNGSTÄTIGKEIT				
351	Einzahlungen aus der Aufnahme von Finanzschulden	1.555.900,00	1.536.700,00	932.300,00
353	Einzahlungen infolge eines Kapitaltausches bei derivativen Finanzinstrumenten mit Grundgeschäft	0,00	0,00	0,00
355	Einzahlungen aus dem Abgang von Finanzinstrumenten	0,00	0,00	0,00
35	**Summe Einzahlungen aus der Finanzierungstätigkeit**	**1.555.900,00**	**1.536.700,00**	**932.300,00**
361	Auszahlungen aus der Tilgung von Finanzschulden	716.500,00	963.400,00	839.784,98
363	Auszahlungen infolge eines Kapitaltausches bei derivativen Finanzinstrumenten mit Grundgeschäft	0,00	0,00	0,00
365	Auszahlungen für den Erwerb von Finanzinstrumenten	29.500,00	37.000,00	46.414,76
36	**Summe Auszahlungen aus der Finanzierungstätigkeit**	**746.000,00**	**1.000.400,00**	**886.199,74**
SA4	**Saldo (4) Geldfluss aus der Finanzierungstätigkeit (35 – 36)**	**809.900,00**	**536.300,00**	**46.100,26**
SA5	**Saldo (5) Geldfluss aus der voranschlagswirksamen Gebarung (Saldo 3 + Saldo 4)**	**5.800,00**	**-1.825.400,00**	**-2.325.678,51**

2. NVA Ergebnishaushalt Gesamt 1. und 2. Ebene (Anlage 1a)
- interne Vergütungen enthalten

MVAG	Mittelverwendungs- und aufbringungsgruppen (1. und 2. Ebene)	VA 2024 inkl. NVA	VA 2024	2. NVA
211	**Erträge aus der operativen Verwaltungstätigkeit**	**31.494.100,00**	**31.062.600,00**	**431.500,00**
2111	Erträge aus eigenen Abgaben	9.363.900,00	9.709.800,00	-345.900,00
2112	Erträge aus Ertragsanteilen	9.881.500,00	9.964.900,00	-83.400,00
2113	Erträge aus Gebühren	4.455.300,00	4.371.700,00	83.600,00
2114	Erträge aus Leistungen	3.287.100,00	3.259.800,00	27.300,00
2115	Erträge aus Besitz und wirtschaftlicher Tätigkeit	199.700,00	180.400,00	19.300,00
2116	Erträge aus Veräußerung und sonstige Erträge	4.224.900,00	3.499.300,00	725.600,00
2117	Nicht finanzierungswirksame operative Erträge	81.700,00	76.700,00	5.000,00
212	**Erträge aus Transfers**	**3.059.800,00**	**2.744.000,00**	**315.800,00**
2121	Transferertrag von Trägern des öffentlichen Rechts	1.937.600,00	1.579.700,00	357.900,00
2122	Transferertrag von Beteiligungen	0,00	0,00	0,00
2123	Transferertrag von Unternehmen (mit Finanzunternehmen)	0,00	0,00	0,00
2124	Transferertrag von Haushalten und Organisationen ohne Erwerbscharakter	165.100,00	197.800,00	-32.700,00
2125	Transferertrag vom Ausland	0,00	0,00	0,00
2126	Investitions- und Tilgungszuschüsse zwischen Unternehmungen und Betrieben der Gebietskörperschaft und der Gebietskörperschaft	0,00	0,00	0,00
2127	Nicht finanzierungswirksamer Transferertrag	957.100,00	966.500,00	-9.400,00
213	**Finanzerträge**	**600,00**	**600,00**	**0,00**
2131	Erträge aus Zinsen	600,00	600,00	0,00
2132	Erträge aus Zinsen aus derivativen Finanzinstrumenten mit und ohne Grundgeschäft	0,00	0,00	0,00
2133	Erträge aus Gewinnentnahmen von marktbestimmten Betrieben	0,00	0,00	0,00
2134	Sonstige Finanzerträge	0,00	0,00	0,00
2135	Erträge aus Dividenden/Gewinnausschüttungen	0,00	0,00	0,00
2136	Sonstige nicht finanzierungswirksame Finanzerträge	0,00	0,00	0,00
21	**Summe Erträge**	**34.554.500,00**	**33.807.200,00**	**747.300,00**
221	**Personalaufwand**	**4.695.300,00**	**4.708.000,00**	**-12.700,00**
2211	Personalaufwand (Bezüge, Nebengebühren, Mehrleistungen)	3.595.400,00	3.624.000,00	-28.600,00
2212	Gesetzlicher und freiwilliger Sozialaufwand	999.600,00	989.800,00	9.800,00
2213	Sonstiger Personalaufwand	17.500,00	17.600,00	-100,00
2214	Nicht finanzierungswirksamer Personalaufwand	82.800,00	76.600,00	6.200,00
222	**Sachaufwand**	**15.997.000,00**	**15.392.300,00**	**604.700,00**
2221	Gebrauchs- und Verbrauchsgüter, Handelswaren	1.225.200,00	1.199.600,00	25.600,00
2222	Verwaltungs- und Betriebsaufwand	1.313.100,00	1.247.200,00	65.900,00
2223	Leasing- und Mietaufwand	442.300,00	432.900,00	9.400,00
2224	Instandhaltung	1.657.200,00	1.578.400,00	78.800,00
2225	Sonstiger Sachaufwand	8.393.400,00	7.933.800,00	459.600,00
2226	Nicht finanzierungswirksamer Sachaufwand	2.965.800,00	3.000.400,00	-34.600,00

MVAG	Mittelverwendungs- und aufbringungsgruppen (1. und 2. Ebene)	VA 2024 inkl. NVA	VA 2024	2. NVA
223	**Transferaufwand**	**13.551.600,00**	**12.935.100,00**	**616.500,00**
2231	Transferaufwand an Träger des öffentlichen Rechts	10.717.000,00	10.097.300,00	619.700,00
2232	Transferaufwand an Beteiligungen	0,00	0,00	0,00
2233	Transferaufwand an Unternehmen (mit Finanzunternehmen)	444.700,00	445.600,00	-900,00
2234	Transferaufwand an Haushalte und Organisationen ohne Erwerbscharakter	2.389.900,00	2.392.200,00	-2.300,00
2235	Transferaufwand an das Ausland	0,00	0,00	0,00
2236	Investitions- und Tilgungszuschüsse zwischen Unternehmungen und Betrieben der Gebietskörperschaft und der Gebietskörperschaft	0,00	0,00	0,00
2237	Nicht finanzierungswirksamer Transferaufwand	0,00	0,00	0,00
224	**Finanzaufwand**	**519.700,00**	**543.800,00**	**-24.100,00**
2241	Aufwendungen für Zinsen	485.500,00	520.700,00	-35.200,00
2242	Zinsen und sonstige Aufwendungen aus derivativen Finanzinstrumenten mit und ohne Grundgeschäft	0,00	0,00	0,00
2243	Gewinnentnahmen von Unternehmungen und marktbestimmten Betrieben der Gebietskörperschaft (innerhalb der Gebietskörperscha	0,00	0,00	0,00
2244	Sonstiger Finanzaufwand	26.500,00	23.100,00	3.400,00
2245	Nicht finanzierungswirksamer Finanzaufwand	7.700,00	0,00	7.700,00
22	**Summe Aufwendungen**	**34.763.600,00**	**33.579.200,00**	**1.184.400,00**
SA0	**Saldo (0) Nettoergebnis (21 - 22)**	**-209.100,00**	**228.000,00**	**-437.100,00**
230	**Entnahmen von Haushaltsrücklagen**	**559.700,00**	**1.172.000,00**	**-612.300,00**
2301	Entnahmen von Haushaltsrücklagen	559.700,00	1.172.000,00	-612.300,00
240	**Zuweisungen an Haushaltsrücklagen**	**930.900,00**	**250.400,00**	**680.500,00**
2401	Zuweisungen an Haushaltsrücklagen	930.900,00	250.400,00	680.500,00
SA01	**Saldo (01) Haushaltsrücklagen (230 - 240)**	**-371.200,00**	**921.600,00**	**-1.292.800,00**
SA00	**Saldo (00) Nettoergebnis nach Haushaltsrücklagen (Saldo 0 + Saldo 01)**	**-580.300,00**	**1.149.600,00**	**-1.729.900,00**

NVA Finanzierungshaushalt Gesamt 1. und 2. Ebene (Anlage 1b)
- interne Vergütungen enthalten

MVAG	Mittelverwendungs- und aufbringungsgruppen (1. und 2. Ebene)	VA 2024 inkl. NVA	VA 2024	2. NVA
311	**Einzahlungen aus operativer Verwaltungstätigkeit**	**31.292.300,00**	**31.013.200,00**	**279.100,00**
3111	Einzahlungen aus eigenen Abgaben	9.363.900,00	9.709.800,00	-345.900,00
3112	Einzahlungen aus Ertragsanteilen	9.881.500,00	9.964.900,00	-83.400,00
3113	Einzahlungen aus Gebühren	4.455.300,00	4.371.700,00	83.600,00
3114	Einzahlungen aus Leistungen	3.287.100,00	3.259.800,00	27.300,00
3115	Einzahlungen aus Besitz und wirtschaftlicher Tätigkeit	199.700,00	180.400,00	19.300,00
3116	Einzahlungen aus Veräußerung von geringwertigen Wirtschaftsgütern (GWG) und sonstige Einzahlungen	4.104.800,00	3.526.600,00	578.200,00
312	**Einzahlungen aus Transfers**	**2.087.100,00**	**1.777.500,00**	**309.600,00**
3121	Transferzahlungen von Trägern des öffentlichen Rechts	1.922.000,00	1.579.700,00	342.300,00
3122	Transferzahlungen von Beteiligungen	0,00	0,00	0,00
3123	Transferzahlungen von Unternehmen (inkl. Finanzunternehmen)	0,00	0,00	0,00
3124	Transferzahlungen von Haushalten und Organisationen ohne Erwerbscharakter	165.100,00	197.800,00	-32.700,00
3125	Transferzahlungen vom Ausland	0,00	0,00	0,00
3126	Investitions- und Tilgungszuschüsse zwischen Unternehmungen und Betrieben der Gebietskörperschaft und der Gebietskörperschaft	0,00	0,00	0,00
313	**Einzahlungen aus Finanzerträgen**	**600,00**	**600,00**	**0,00**
3131	Einzahlungen aus Zinserträgen	600,00	600,00	0,00
3132	Einzahlungen aus Zinsen aus derivativen Finanzinstrumenten mit und ohne Grundgeschäft	0,00	0,00	0,00
3133	Einzahlungen aus Gewinnentnahmen von marktbestimmten Betrieben	0,00	0,00	0,00
3134	Sonstige Einzahlungen aus Finanzerträgen	0,00	0,00	0,00
3135	Einzahlungen aus Dividenden/Gewinnausschüttungen	0,00	0,00	0,00
31	**Summe Einzahlungen operative Gebarung**	**33.380.000,00**	**32.791.300,00**	**588.700,00**
321	**Auszahlungen aus Personalaufwand**	**4.612.500,00**	**4.631.400,00**	**-18.900,00**
3211	Auszahlungen für Personalaufwand (Bezüge, Nebengebühren, und Mehrleistungsvergütungen)	3.595.400,00	3.624.000,00	-28.600,00
3212	Auszahlungen für gesetzliche und freiwillige Sozialaufwendungen	999.600,00	989.800,00	9.800,00
3213	Auszahlungen aus sonstigem Personalaufwand	17.500,00	17.600,00	-100,00
322	**Auszahlungen aus Sachaufwand**	**13.326.400,00**	**12.654.800,00**	**671.600,00**
3221	Auszahlungen für Gebrauchs- und Verbrauchsgüter, Handelswaren	1.226.000,00	1.200.400,00	25.600,00
3222	Auszahlungen für Verwaltungs- und Betriebsaufwand	1.298.500,00	1.196.500,00	102.000,00
3223	Auszahlungen für Leasing- und Mietaufwand	442.300,00	432.900,00	9.400,00
3224	Auszahlungen für Instandhaltung	1.864.400,00	1.786.600,00	77.800,00
3225	Sonstige Auszahlungen aus Sachaufwand	8.495.200,00	8.038.400,00	456.800,00
3226	Auszahlungen aus der Inanspruchnahme von Haftungen	0,00	0,00	0,00
323	**Auszahlungen aus Transfers**	**13.480.400,00**	**12.873.600,00**	**606.800,00**
3231	Transferzahlungen an Träger des öffentlichen Rechts	10.734.000,00	10.114.300,00	619.700,00
3232	Transferzahlungen an Beteiligungen	0,00	0,00	0,00

MVAG	Mittelverwendungs- und aufbringungsgruppen (1. und 2. Ebene)	VA 2024 inkl. NVA	VA 2024	2. NVA
3233	Transferzahlungen an Unternehmen (inkl. Finanzunternehmen)	444.700,00	445.600,00	-900,00
3234	Transferzahlungen an Haushalte und Organisationen ohne Erwerbscharakter	2.301.700,00	2.313.700,00	-12.000,00
3235	Transferzahlungen an das Ausland	0,00	0,00	0,00
3236	Investitions- und Tilgungszuschüsse zwischen Unternehmungen und Betrieben der Gebietskörperschaft und der Gebietskörperschaft	0,00	0,00	0,00
324	**Auszahlungen aus Finanzaufwand**	**512.000,00**	**543.800,00**	**-31.800,00**
3241	Auszahlungen für Zinsen	485.500,00	520.700,00	-35.200,00
3242	Auszahlungen für Zinsen aus derivativen Finanzinstrumenten mit und ohne Grundgeschäft	0,00	0,00	0,00
3243	Auszahlungen aus Gewinnentnahmen von marktbestimmten Betrieben	0,00	0,00	0,00
3244	Sonstige Auszahlungen aus Finanzaufwendungen	26.500,00	23.100,00	3.400,00
32	**Summe Auszahlungen operative Gebarung**	**31.931.300,00**	**30.703.600,00**	**1.227.700,00**
SA1	**Saldo (1) Geldfluss aus der operativen Gebarung (31 – 32)**	**1.448.700,00**	**2.087.700,00**	**-639.000,00**
331	**Einzahlungen aus der Investitionstätigkeit**	**146.500,00**	**0,00**	**146.500,00**
3311	Einzahlungen aus der Veräußerung von immateriellem Vermögen	0,00	0,00	0,00
3312	Einzahlungen aus der Veräußerung von Grundstücken und Grundstückeinrichtungen	145.300,00	0,00	145.300,00
3313	Einzahlungen aus der Veräußerung von Gebäuden und Bauten	0,00	0,00	0,00
3314	Einzahlungen aus der Veräußerung von technischen Anlagen, Fahrzeugen und Maschinen	1.200,00	0,00	1.200,00
3315	Einzahlungen aus der Veräußerung von Amts-, Betriebs- und Geschäftsausstattung	0,00	0,00	0,00
3316	Einzahlungen aus der Veräußerung von Kulturgütern	0,00	0,00	0,00
3317	Einzahlungen aus der Veräußerung von Beteiligungen	0,00	0,00	0,00
3318	Einzahlungen aus der Veräußerung von kofinanzierten Schutzbauten	0,00	0,00	0,00
332	**Einzahlungen aus der Rückzahlung von Darlehen sowie gewährten Vorschüssen**	**200,00**	**200,00**	**0,00**
3321	Einzahlungen aus Darlehen an Träger des öffentlichen Rechts	0,00	0,00	0,00
3322	Einzahlungen aus Darlehen an Beteiligungen	0,00	0,00	0,00
3323	Einzahlungen aus Darlehen an Unternehmen und Haushalte	0,00	0,00	0,00
3325	Einzahlungen aus Vorschüssen und Anzahlungen	200,00	200,00	0,00
333	**Einzahlungen aus Kapitaltransfers**	**2.072.400,00**	**2.262.200,00**	**-189.800,00**
3331	Kapitaltransferzahlungen von Trägern des öffentlichen Rechts	1.223.000,00	1.684.700,00	-461.700,00
3332	Kapitaltransferzahlungen von Beteiligungen	0,00	0,00	0,00
3333	Kapitaltransferzahlungen von Unternehmen	0,00	0,00	0,00
3334	Kapitaltransferzahlungen von Haushalten und Organisationen ohne Erwerbscharakter	560.400,00	577.500,00	-17.100,00
3335	Kapitaltransferzahlungen vom Ausland	289.000,00	0,00	289.000,00
33	**Summe Einzahlungen investive Gebarung**	**2.219.100,00**	**2.262.400,00**	**-43.300,00**
341	**Auszahlungen aus der Investitionstätigkeit**	**3.994.100,00**	**5.710.200,00**	**-1.716.100,00**
3411	Auszahlungen für den Erwerb von immateriellem Vermögen	0,00	1.000,00	-1.000,00

MVAG	Mittelverwendungs- und aufbringungsgruppen (1. und 2. Ebene)	VA 2024 inkl. NVA	VA 2024	2. NVA
3412	Auszahlungen für den Erwerb von Grundstücken und Grundstückseinrichtungen	1.338.700,00	1.619.200,00	-280.500,00
3413	Auszahlungen für den Erwerb von Gebäuden und Bauten	1.606.500,00	2.994.500,00	-1.388.000,00
3414	Auszahlungen für den Erwerb von technischen Anlagen, Fahrzeugen und Maschinen	843.400,00	884.300,00	-40.900,00
3415	Auszahlungen für den Erwerb von Amts-, Betriebs- und Geschäftsausstattung	205.500,00	211.200,00	-5.700,00
3416	Auszahlungen für den Erwerb von Kulturgütern	0,00	0,00	0,00
3417	Auszahlungen für den Erwerb von Beteiligungen	0,00	0,00	0,00
3418	Auszahlungen für den Erwerb von kofinanzierten Schutzbauten	0,00	0,00	0,00
342	**Auszahlungen aus der Gewährung von Darlehen sowie gewährten Vorschüssen**	**0,00**	**0,00**	**0,00**
3421	Auszahlungen von Darlehen an Träger des öffentlichen Rechts	0,00	0,00	0,00
3422	Auszahlungen von Darlehen an Beteiligungen	0,00	0,00	0,00
3423	Auszahlungen von Darlehen an Unternehmen und Haushalte	0,00	0,00	0,00
3425	Auszahlungen von Vorschüssen und Anzahlungen	0,00	0,00	0,00
343	**Auszahlungen aus Kapitaltransfers**	**477.800,00**	**478.600,00**	**-800,00**
3431	Kapitaltransferzahlungen an Träger des öffentlichen Rechts	0,00	0,00	0,00
3432	Kapitaltransferzahlungen an Beteiligungen	0,00	0,00	0,00
3433	Kapitaltransferzahlungen an Unternehmen (Finanzunternehmen)	400.000,00	400.000,00	0,00
3434	Kapitaltransferzahlungen an Haushalte und Organisationen ohne Erwerbscharakter	77.800,00	78.600,00	-800,00
3435	Kapitaltransferzahlungen an das Ausland	0,00	0,00	0,00
34	**Summe Auszahlungen investive Gebarung**	**4.471.900,00**	**6.188.800,00**	**-1.716.900,00**
SA2	**Saldo (2) Geldfluss aus der investiven Gebarung (33 – 34)**	**-2.252.800,00**	**-3.926.400,00**	**1.673.600,00**
SA3	**Saldo (3) Nettofinanzierungssaldo (Saldo 1 + Saldo 2)**	**-804.100,00**	**-1.838.700,00**	**1.034.600,00**
351	**Einzahlungen aus der Aufnahme von Finanzschulden**	**1.555.900,00**	**1.220.700,00**	**335.200,00**
3511	Einzahlungen aus empfangenen Darlehen von öffentlichen Körperschaften und Rechtsträgern	0,00	0,00	0,00
3512	Einzahlungen aus empfangenen Darlehen von Beteiligungen	0,00	0,00	0,00
3513	Einzahlungen aus empfangenen Darlehen von Unternehmen und privaten Haushalten	0,00	0,00	0,00
3514	Einzahlungen aus Finanzschulden (Finanzunternehmen)	1.555.900,00	1.220.700,00	335.200,00
3515	Einzahlungen aus Aufnahmen von Leasingverbindlichkeiten	0,00	0,00	0,00
353	**Einzahlungen infolge eines Kapitaltausches bei derivativen Finanzinstrumenten mit Grundgeschäft**	**0,00**	**0,00**	**0,00**
3530	Einzahlungen infolge eines Kapitaltausches bei derivativen Finanzinstrumenten mit Grundgeschäft	0,00	0,00	0,00
355	**Einzahlungen aus dem Abgang von Finanzinstrumenten**	**0,00**	**0,00**	**0,00**
3550	Einzahlungen aus dem Abgang von Finanzinstrumenten	0,00	0,00	0,00
35	**Summe Einzahlungen aus der Finanzierungstätigkeit**	**1.555.900,00**	**1.220.700,00**	**335.200,00**

MVAG	Mittelverwendungs- und aufbringungsgruppen (1. und 2. Ebene)	VA 2024 inkl. NVA	VA 2024	2. NVA
361	**Auszahlungen aus der Tilgung von Finanzschulden**	**716.500,00**	**736.400,00**	**-19.900,00**
3611	Auszahlungen aus empfangenen Darlehen von öffentlichen Körperschaften und Rechtsträgern	0,00	0,00	0,00
3612	Auszahlungen aus empfangenen Darlehen von Beteiligungen	0,00	0,00	0,00
3613	Auszahlungen aus empfangenen Darlehen von Unternehmen und privaten Haushalten	0,00	0,00	0,00
3614	Auszahlungen aus Finanzschulden	716.500,00	736.400,00	-19.900,00
3615	Auszahlungen aus Rückzahlungen von Leasingverbindlichkeiten	0,00	0,00	0,00
363	**Auszahlungen infolge eines Kapitaltausches bei derivativen Finanzinstrumenten mit Grundgeschäft**	**0,00**	**0,00**	**0,00**
3630	Auszahlungen infolge eines Kapitaltausches bei derivativen Finanzinstrumenten mit Grundgeschäft	0,00	0,00	0,00
365	**Auszahlungen für den Erwerb von Finanzinstrumenten**	**29.500,00**	**30.100,00**	**-600,00**
3650	Auszahlungen für den Erwerb von Finanzinstrumenten	29.500,00	30.100,00	-600,00
36	**Summe Auszahlungen aus der Finanzierungstätigkeit**	**746.000,00**	**766.500,00**	**-20.500,00**
SA4	**Saldo (4) Geldfluss aus der Finanzierungstätigkeit (35 – 36)**	**809.900,00**	**454.200,00**	**355.700,00**
SA5	**Saldo (5) Geldfluss aus der voranschlagswirksamen Gebarung (Saldo 3 + Saldo 4)**	**5.800,00**	**-1.384.500,00**	**1.390.300,00**

2. NVA Ergebnishaushalt Bereichsbudget 1. und 2. Ebene (Anlage 1a)

Vertretungskörper und allgemeine Verwaltung (Gruppe 0)

MVAG	Mittelverwendungs- und -aufbringungsgruppen (1. und 2. Ebene)	VA 2024 inkl. NVA	VA 2024	2. NVA
211	**Erträge aus der operativen Verwaltungstätigkeit**	**439.300,00**	**1.007.800,00**	**-568.500,00**
2111	Erträge aus eigenen Abgaben	0,00	0,00	0,00
2112	Erträge aus Ertragsanteilen	0,00	0,00	0,00
2113	Erträge aus Gebühren	0,00	0,00	0,00
2114	Erträge aus Leistungen	264.000,00	499.000,00	-235.000,00
2115	Erträge aus Besitz und wirtschaftlicher Tätigkeit	3.400,00	3.400,00	0,00
2116	Erträge aus Veräußerung und sonstige Erträge	164.200,00	497.700,00	-333.500,00
2117	Nicht finanzierungswirksame operative Erträge	7.700,00	7.700,00	0,00
212	**Erträge aus Transfers**	**226.900,00**	**260.800,00**	**-33.900,00**
2121	Transferertrag von Trägern des öffentlichen Rechts	205.600,00	211.100,00	-5.500,00
2122	Transferertrag von Beteiligungen	0,00	0,00	0,00
2123	Transferertrag von Unternehmen (mit Finanzunternehmen)	0,00	0,00	0,00
2124	Transferertrag von Haushalten und Organisationen ohne Erwerbscharakter	15.500,00	38.300,00	-22.800,00
2125	Transferertrag vom Ausland	0,00	0,00	0,00
2126	Investitions- und Tilgungszuschüsse zwischen Unternehmungen und Betrieben der Gebietskörperschaft und der Gebietskörperschaft	0,00	0,00	0,00
2127	Nicht finanzierungswirksamer Transferertrag	5.800,00	11.400,00	-5.600,00
213	**Finanzerträge**	**0,00**	**0,00**	**0,00**
2131	Erträge aus Zinsen	0,00	0,00	0,00
2132	Erträge aus Zinsen aus derivativen Finanzinstrumenten mit und ohne Grundgeschäft	0,00	0,00	0,00
2133	Erträge aus Gewinnentnahmen von marktbestimmten Betrieben	0,00	0,00	0,00
2134	Sonstige Finanzerträge	0,00	0,00	0,00
2135	Erträge aus Dividenden/Gewinnausschüttungen	0,00	0,00	0,00
2136	Sonstige nicht finanzierungswirksame Finanzerträge	0,00	0,00	0,00
21	**Summe Erträge**	**666.200,00**	**1.268.600,00**	**-602.400,00**
221	**Personalaufwand**	**1.823.000,00**	**1.852.600,00**	**-29.600,00**
2211	Personalaufwand (Bezüge, Nebengebühren, Mehrleistungen)	1.379.200,00	1.405.100,00	-25.900,00
2212	Gesetzlicher und freiwilliger Sozialaufwand	395.900,00	397.300,00	-1.400,00
2213	Sonstiger Personalaufwand	13.500,00	13.600,00	-100,00
2214	Nicht finanzierungswirksamer Personalaufwand	34.400,00	36.600,00	-2.200,00
222	**Sachaufwand**	**1.022.400,00**	**1.046.000,00**	**-23.600,00**
2221	Gebrauchs- und Verbrauchsgüter, Handelswaren	58.000,00	62.000,00	-4.000,00
2222	Verwaltungs- und Betriebsaufwand	132.500,00	133.800,00	-1.300,00

Vertretungskörper und allgemeine Verwaltung (Gruppe 0)

MVAG	Mittelverwendungs- und -aufbringungsgruppen (1. und 2. Ebene)	VA 2024 inkl. NVA	VA 2024	2. NVA
2223	Leasing- und Mietaufwand	16.700,00	15.900,00	800,00
2224	Instandhaltung	24.200,00	21.500,00	2.700,00
2225	Sonstiger Sachaufwand	739.800,00	739.800,00	0,00
2226	Nicht finanzierungswirksamer Sachaufwand	51.200,00	73.000,00	-21.800,00
223	**Transferaufwand**	**498.400,00**	**498.000,00**	**400,00**
2231	Transferaufwand an Träger des öffentlichen Rechts	487.000,00	486.400,00	600,00
2232	Transferaufwand an Beteiligungen	0,00	0,00	0,00
2233	Transferaufwand an Unternehmen (mit Finanzunternehmen)	10.300,00	10.100,00	200,00
2234	Transferaufwand an Haushalte und Organisationen ohne Erwerbscharakter	1.100,00	1.500,00	-400,00
2235	Transferaufwand an das Ausland	0,00	0,00	0,00
2236	Investitions- und Tilgungszuschüsse zwischen Unternehmungen und Betrieben der Gebietskörperschaft und der Gebietskörperschaft	0,00	0,00	0,00
2237	Nicht finanzierungswirksamer Transferaufwand	0,00	0,00	0,00
224	**Finanzaufwand**	**8.600,00**	**12.800,00**	**-4.200,00**
2241	Aufwendungen für Zinsen	900,00	12.800,00	-11.900,00
2242	Zinsen und sonstige Aufwendungen aus derivativen Finanzinstrumenten mit und ohne Grundgeschäft	0,00	0,00	0,00
2243	Gewinnentnahmen von Unternehmungen und marktbestimmten Betrieben der Gebietskörperschaft (innerhalb der Gebietskörperscha	0,00	0,00	0,00
2244	Sonstiger Finanzaufwand	0,00	0,00	0,00
2245	Nicht finanzierungswirksamer Finanzaufwand	7.700,00	0,00	7.700,00
22	**Summe Aufwendungen**	**3.352.400,00**	**3.409.400,00**	**-57.000,00**
SA0	**Saldo (0) Nettoergebnis (21 - 22)**	**-2.686.200,00**	**-2.140.800,00**	**-545.400,00**
230	**Entnahmen von Haushaltsrücklagen**	**0,00**	**242.600,00**	**-242.600,00**
2301	Entnahmen von Haushaltsrücklagen	0,00	242.600,00	-242.600,00
240	**Zuweisungen an Haushaltsrücklagen**	**0,00**	**0,00**	**0,00**
2401	Zuweisungen an Haushaltsrücklagen	0,00	0,00	0,00
SA01	**Saldo (01) Haushaltsrücklagen (230 - 240)**	**0,00**	**242.600,00**	**-242.600,00**
SA00	**Saldo (00) Nettoergebnis nach Haushaltsrücklagen (Saldo 0 + Saldo 01)**	**-2.686.200,00**	**-1.898.200,00**	**-788.000,00**

Öffentliche Ordnung und Sicherheit (Gruppe 1)

MVAG	Mittelverwendungs- und -aufbringungsgruppen (1. und 2. Ebene)	VA 2024 inkl. NVA	VA 2024	2. NVA
211	**Erträge aus der operativen Verwaltungstätigkeit**	**463.700,00**	**448.200,00**	**15.500,00**
2111	Erträge aus eigenen Abgaben	0,00	0,00	0,00
2112	Erträge aus Ertragsanteilen	0,00	0,00	0,00
2113	Erträge aus Gebühren	0,00	0,00	0,00
2114	Erträge aus Leistungen	59.000,00	48.500,00	10.500,00
2115	Erträge aus Besitz und wirtschaftlicher Tätigkeit	0,00	0,00	0,00
2116	Erträge aus Veräußerung und sonstige Erträge	404.700,00	399.700,00	5.000,00
2117	Nicht finanzierungswirksame operative Erträge	0,00	0,00	0,00
212	**Erträge aus Transfers**	**102.400,00**	**102.200,00**	**200,00**
2121	Transferertrag von Trägern des öffentlichen Rechts	43.100,00	42.900,00	200,00
2122	Transferertrag von Beteiligungen	0,00	0,00	0,00
2123	Transferertrag von Unternehmen (mit Finanzunternehmen)	0,00	0,00	0,00
2124	Transferertrag von Haushalten und Organisationen ohne Erwerbscharakter	0,00	0,00	0,00
2125	Transferertrag vom Ausland	0,00	0,00	0,00
2126	Investitions- und Tilgungszuschüsse zwischen Unternehmungen und Betrieben der Gebietskörperschaft und der Gebietskörperschaft	0,00	0,00	0,00
2127	Nicht finanzierungswirksamer Transferertrag	59.300,00	59.300,00	0,00
213	**Finanzerträge**	**0,00**	**0,00**	**0,00**
2131	Erträge aus Zinsen	0,00	0,00	0,00
2132	Erträge aus Zinsen aus derivativen Finanzinstrumenten mit und ohne Grundgeschäft	0,00	0,00	0,00
2133	Erträge aus Gewinnentnahmen von marktbestimmten Betrieben	0,00	0,00	0,00
2134	Sonstige Finanzerträge	0,00	0,00	0,00
2135	Erträge aus Dividenden/Gewinnausschüttungen	0,00	0,00	0,00
2136	Sonstige nicht finanzierungswirksame Finanzerträge	0,00	0,00	0,00
21	**Summe Erträge**	**566.100,00**	**550.400,00**	**15.700,00**
221	**Personalaufwand**	**6.600,00**	**6.000,00**	**600,00**
2211	Personalaufwand (Bezüge, Nebengebühren, Mehrleistungen)	5.000,00	4.500,00	500,00
2212	Gesetzlicher und freiwilliger Sozialaufwand	1.200,00	1.100,00	100,00
2213	Sonstiger Personalaufwand	0,00	0,00	0,00
2214	Nicht finanzierungswirksamer Personalaufwand	400,00	400,00	0,00
222	**Sachaufwand**	**589.700,00**	**631.400,00**	**-41.700,00**
2221	Gebrauchs- und Verbrauchsgüter, Handelswaren	42.100,00	42.000,00	100,00
2222	Verwaltungs- und Betriebsaufwand	48.800,00	48.500,00	300,00

Öffentliche Ordnung und Sicherheit (Gruppe 1)

MVAG	Mittelverwendungs- und -aufbringungsgruppen (1. und 2. Ebene)	VA 2024 inkl. NVA	VA 2024	2. NVA
2223	Leasing- und Mietaufwand	400,00	400,00	0,00
2224	Instandhaltung	234.700,00	233.800,00	900,00
2225	Sonstiger Sachaufwand	38.800,00	81.800,00	-43.000,00
2226	Nicht finanzierungswirksamer Sachaufwand	224.900,00	224.900,00	0,00
223	**Transferaufwand**	**4.300,00**	**6.600,00**	**-2.300,00**
2231	Transferaufwand an Träger des öffentlichen Rechts	2.300,00	2.300,00	0,00
2232	Transferaufwand an Beteiligungen	0,00	0,00	0,00
2233	Transferaufwand an Unternehmen (mit Finanzunternehmen)	0,00	0,00	0,00
2234	Transferaufwand an Haushalte und Organisationen ohne Erwerbscharakter	2.000,00	4.300,00	-2.300,00
2235	Transferaufwand an das Ausland	0,00	0,00	0,00
2236	Investitions- und Tilgungszuschüsse zwischen Unternehmungen und Betrieben der Gebietskörperschaft und der Gebietskörperschaft	0,00	0,00	0,00
2237	Nicht finanzierungswirksamer Transferaufwand	0,00	0,00	0,00
224	**Finanzaufwand**	**35.300,00**	**35.300,00**	**0,00**
2241	Aufwendungen für Zinsen	35.300,00	35.300,00	0,00
2242	Zinsen und sonstige Aufwendungen aus derivativen Finanzinstrumenten mit und ohne Grundgeschäft	0,00	0,00	0,00
2243	Gewinnentnahmen von Unternehmungen und marktbestimmten Betrieben der Gebietskörperschaft (innerhalb der Gebietskörperscha	0,00	0,00	0,00
2244	Sonstiger Finanzaufwand	0,00	0,00	0,00
2245	Nicht finanzierungswirksamer Finanzaufwand	0,00	0,00	0,00
22	**Summe Aufwendungen**	**635.900,00**	**679.300,00**	**-43.400,00**
SA0	**Saldo (0) Nettoergebnis (21 - 22)**	**-69.800,00**	**-128.900,00**	**59.100,00**
230	**Entnahmen von Haushaltsrücklagen**	**0,00**	**0,00**	**0,00**
2301	Entnahmen von Haushaltsrücklagen	0,00	0,00	0,00
240	**Zuweisungen an Haushaltsrücklagen**	**0,00**	**0,00**	**0,00**
2401	Zuweisungen an Haushaltsrücklagen	0,00	0,00	0,00
SA01	**Saldo (01) Haushaltsrücklagen (230 - 240)**	**0,00**	**0,00**	**0,00**
SA00	**Saldo (00) Nettoergebnis nach Haushaltsrücklagen (Saldo 0 + Saldo 01)**	**-69.800,00**	**-128.900,00**	**59.100,00**

Unterricht, Erziehung, Sport und Wissenschaft (Gruppe 2)

MVAG	Mittelverwendungs- und -aufbringungsgruppen (1. und 2. Ebene)	VA 2024 inkl. NVA	VA 2024	2. NVA
211	**Erträge aus der operativen Verwaltungstätigkeit**	**1.853.200,00**	**1.495.500,00**	**357.700,00**
2111	Erträge aus eigenen Abgaben	0,00	0,00	0,00
2112	Erträge aus Ertragsanteilen	0,00	0,00	0,00
2113	Erträge aus Gebühren	0,00	0,00	0,00
2114	Erträge aus Leistungen	948.400,00	721.800,00	226.600,00
2115	Erträge aus Besitz und wirtschaftlicher Tätigkeit	52.300,00	47.700,00	4.600,00
2116	Erträge aus Veräußerung und sonstige Erträge	852.500,00	726.000,00	126.500,00
2117	Nicht finanzierungswirksame operative Erträge	0,00	0,00	0,00
212	**Erträge aus Transfers**	**795.200,00**	**725.300,00**	**69.900,00**
2121	Transferertrag von Trägern des öffentlichen Rechts	588.500,00	519.800,00	68.700,00
2122	Transferertrag von Beteiligungen	0,00	0,00	0,00
2123	Transferertrag von Unternehmen (mit Finanzunternehmen)	0,00	0,00	0,00
2124	Transferertrag von Haushalten und Organisationen ohne Erwerbscharakter	0,00	0,00	0,00
2125	Transferertrag vom Ausland	0,00	0,00	0,00
2126	Investitions- und Tilgungszuschüsse zwischen Unternehmungen und Betrieben der Gebietskörperschaft und der Gebietskörperschaft	0,00	0,00	0,00
2127	Nicht finanzierungswirksamer Transferertrag	206.700,00	205.500,00	1.200,00
213	**Finanzerträge**	**0,00**	**0,00**	**0,00**
2131	Erträge aus Zinsen	0,00	0,00	0,00
2132	Erträge aus Zinsen aus derivativen Finanzinstrumenten mit und ohne Grundgeschäft	0,00	0,00	0,00
2133	Erträge aus Gewinnentnahmen von marktbestimmten Betrieben	0,00	0,00	0,00
2134	Sonstige Finanzerträge	0,00	0,00	0,00
2135	Erträge aus Dividenden/Gewinnausschüttungen	0,00	0,00	0,00
2136	Sonstige nicht finanzierungswirksame Finanzerträge	0,00	0,00	0,00
21	**Summe Erträge**	**2.648.400,00**	**2.220.800,00**	**427.600,00**
221	**Personalaufwand**	**943.700,00**	**922.800,00**	**20.900,00**
2211	Personalaufwand (Bezüge, Nebengebühren, Mehrleistungen)	734.700,00	720.200,00	14.500,00
2212	Gesetzlicher und freiwilliger Sozialaufwand	198.100,00	191.700,00	6.400,00
2213	Sonstiger Personalaufwand	0,00	0,00	0,00
2214	Nicht finanzierungswirksamer Personalaufwand	10.900,00	10.900,00	0,00
222	**Sachaufwand**	**4.009.300,00**	**3.380.200,00**	**629.100,00**
2221	Gebrauchs- und Verbrauchsgüter, Handelswaren	250.100,00	243.600,00	6.500,00
2222	Verwaltungs- und Betriebsaufwand	538.700,00	471.100,00	67.600,00

Unterricht, Erziehung, Sport und Wissenschaft (Gruppe 2)

MVAG	Mittelverwendungs- und -aufbringungsgruppen (1. und 2. Ebene)	VA 2024 inkl. NVA	VA 2024	2. NVA
2223	Leasing- und Mietaufwand	269.800,00	262.600,00	7.200,00
2224	Instandhaltung	240.200,00	210.800,00	29.400,00
2225	Sonstiger Sachaufwand	2.048.500,00	1.521.500,00	527.000,00
2226	Nicht finanzierungswirksamer Sachaufwand	662.000,00	670.600,00	-8.600,00
223	**Transferaufwand**	**2.008.500,00**	**2.002.700,00**	**5.800,00**
2231	Transferaufwand an Träger des öffentlichen Rechts	0,00	0,00	0,00
2232	Transferaufwand an Beteiligungen	0,00	0,00	0,00
2233	Transferaufwand an Unternehmen (mit Finanzunternehmen)	0,00	0,00	0,00
2234	Transferaufwand an Haushalte und Organisationen ohne Erwerbscharakter	2.008.500,00	2.002.700,00	5.800,00
2235	Transferaufwand an das Ausland	0,00	0,00	0,00
2236	Investitions- und Tilgungszuschüsse zwischen Unternehmungen und Betrieben der Gebietskörperschaft und der Gebietskörperschaft	0,00	0,00	0,00
2237	Nicht finanzierungswirksamer Transferaufwand	0,00	0,00	0,00
224	**Finanzaufwand**	**103.300,00**	**111.300,00**	**-8.000,00**
2241	Aufwendungen für Zinsen	103.300,00	111.300,00	-8.000,00
2242	Zinsen und sonstige Aufwendungen aus derivativen Finanzinstrumenten mit und ohne Grundgeschäft	0,00	0,00	0,00
2243	Gewinnentnahmen von Unternehmungen und marktbestimmten Betrieben der Gebietskörperschaft (innerhalb der Gebietskörperscha	0,00	0,00	0,00
2244	Sonstiger Finanzaufwand	0,00	0,00	0,00
2245	Nicht finanzierungswirksamer Finanzaufwand	0,00	0,00	0,00
22	**Summe Aufwendungen**	**7.064.800,00**	**6.417.000,00**	**647.800,00**
SA0	**Saldo (0) Nettoergebnis (21 - 22)**	**-4.416.400,00**	**-4.196.200,00**	**-220.200,00**
230	**Entnahmen von Haushaltsrücklagen**	**44.500,00**	**72.000,00**	**-27.500,00**
2301	Entnahmen von Haushaltsrücklagen	44.500,00	72.000,00	-27.500,00
240	**Zuweisungen an Haushaltsrücklagen**	**0,00**	**0,00**	**0,00**
2401	Zuweisungen an Haushaltsrücklagen	0,00	0,00	0,00
SA01	**Saldo (01) Haushaltsrücklagen (230 - 240)**	**44.500,00**	**72.000,00**	**-27.500,00**
SA00	**Saldo (00) Nettoergebnis nach Haushaltsrücklagen (Saldo 0 + Saldo 01)**	**-4.371.900,00**	**-4.124.200,00**	**-247.700,00**

Kunst, Kultur und Kultus (Gruppe 3)

MVAG	Mittelverwendungs- und -aufbringungsgruppen (1. und 2. Ebene)	VA 2024 inkl. NVA	VA 2024	2. NVA
211	**Erträge aus der operativen Verwaltungstätigkeit**	**65.200,00**	**321.800,00**	**-256.600,00**
2111	Erträge aus eigenen Abgaben	0,00	0,00	0,00
2112	Erträge aus Ertragsanteilen	0,00	0,00	0,00
2113	Erträge aus Gebühren	0,00	0,00	0,00
2114	Erträge aus Leistungen	53.700,00	53.200,00	500,00
2115	Erträge aus Besitz und wirtschaftlicher Tätigkeit	11.400,00	9.400,00	2.000,00
2116	Erträge aus Veräußerung und sonstige Erträge	100,00	259.200,00	-259.100,00
2117	Nicht finanzierungswirksame operative Erträge	0,00	0,00	0,00
212	**Erträge aus Transfers**	**80.900,00**	**33.400,00**	**47.500,00**
2121	Transferertrag von Trägern des öffentlichen Rechts	50.500,00	500,00	50.000,00
2122	Transferertrag von Beteiligungen	0,00	0,00	0,00
2123	Transferertrag von Unternehmen (mit Finanzunternehmen)	0,00	0,00	0,00
2124	Transferertrag von Haushalten und Organisationen ohne Erwerbscharakter	0,00	0,00	0,00
2125	Transferertrag vom Ausland	0,00	0,00	0,00
2126	Investitions- und Tilgungszuschüsse zwischen Unternehmungen und Betrieben der Gebietskörperschaft und der Gebietskörperschaft	0,00	0,00	0,00
2127	Nicht finanzierungswirksamer Transferertrag	30.400,00	32.900,00	-2.500,00
213	**Finanzerträge**	**0,00**	**0,00**	**0,00**
2131	Erträge aus Zinsen	0,00	0,00	0,00
2132	Erträge aus Zinsen aus derivativen Finanzinstrumenten mit und ohne Grundgeschäft	0,00	0,00	0,00
2133	Erträge aus Gewinnentnahmen von marktbestimmten Betrieben	0,00	0,00	0,00
2134	Sonstige Finanzerträge	0,00	0,00	0,00
2135	Erträge aus Dividenden/Gewinnausschüttungen	0,00	0,00	0,00
2136	Sonstige nicht finanzierungswirksame Finanzerträge	0,00	0,00	0,00
21	**Summe Erträge**	**146.100,00**	**355.200,00**	**-209.100,00**
221	**Personalaufwand**	**55.400,00**	**54.600,00**	**800,00**
2211	Personalaufwand (Bezüge, Nebengebühren, Mehrleistungen)	40.100,00	38.800,00	1.300,00
2212	Gesetzlicher und freiwilliger Sozialaufwand	11.300,00	11.300,00	0,00
2213	Sonstiger Personalaufwand	4.000,00	4.000,00	0,00
2214	Nicht finanzierungswirksamer Personalaufwand	0,00	500,00	-500,00
222	**Sachaufwand**	**344.500,00**	**356.000,00**	**-11.500,00**
2221	Gebrauchs- und Verbrauchsgüter, Handelswaren	13.600,00	13.700,00	-100,00
2222	Verwaltungs- und Betriebsaufwand	46.000,00	43.200,00	2.800,00

Kunst, Kultur und Kultus (Gruppe 3)

MVAG	Mittelverwendungs- und -aufbringungsgruppen (1. und 2. Ebene)	VA 2024 inkl. NVA	VA 2024	2. NVA
2223	Leasing- und Mietaufwand	39.100,00	43.500,00	-4.400,00
2224	Instandhaltung	32.400,00	22.300,00	10.100,00
2225	Sonstiger Sachaufwand	104.100,00	124.100,00	-20.000,00
2226	Nicht finanzierungswirksamer Sachaufwand	109.300,00	109.200,00	100,00
223	**Transferaufwand**	**45.200,00**	**38.300,00**	**6.900,00**
2231	Transferaufwand an Träger des öffentlichen Rechts	0,00	0,00	0,00
2232	Transferaufwand an Beteiligungen	0,00	0,00	0,00
2233	Transferaufwand an Unternehmen (mit Finanzunternehmen)	0,00	0,00	0,00
2234	Transferaufwand an Haushalte und Organisationen ohne Erwerbscharakter	45.200,00	38.300,00	6.900,00
2235	Transferaufwand an das Ausland	0,00	0,00	0,00
2236	Investitions- und Tilgungszuschüsse zwischen Unternehmungen und Betrieben der Gebietskörperschaft und der Gebietskörperschaft	0,00	0,00	0,00
2237	Nicht finanzierungswirksamer Transferaufwand	0,00	0,00	0,00
224	**Finanzaufwand**	**14.400,00**	**17.400,00**	**-3.000,00**
2241	Aufwendungen für Zinsen	14.400,00	17.400,00	-3.000,00
2242	Zinsen und sonstige Aufwendungen aus derivativen Finanzinstrumenten mit und ohne Grundgeschäft	0,00	0,00	0,00
2243	Gewinnentnahmen von Unternehmungen und marktbestimmten Betrieben der Gebietskörperschaft (innerhalb der Gebietskörperscha	0,00	0,00	0,00
2244	Sonstiger Finanzaufwand	0,00	0,00	0,00
2245	Nicht finanzierungswirksamer Finanzaufwand	0,00	0,00	0,00
22	**Summe Aufwendungen**	**459.500,00**	**466.300,00**	**-6.800,00**
SA0	**Saldo (0) Nettoergebnis (21 - 22)**	**-313.400,00**	**-111.100,00**	**-202.300,00**
230	**Entnahmen von Haushaltsrücklagen**	**0,00**	**0,00**	**0,00**
2301	Entnahmen von Haushaltsrücklagen	0,00	0,00	0,00
240	**Zuweisungen an Haushaltsrücklagen**	**266.100,00**	**0,00**	**266.100,00**
2401	Zuweisungen an Haushaltsrücklagen	266.100,00	0,00	266.100,00
SA01	**Saldo (01) Haushaltsrücklagen (230 - 240)**	**-266.100,00**	**0,00**	**-266.100,00**
SA00	**Saldo (00) Nettoergebnis nach Haushaltsrücklagen (Saldo 0 + Saldo 01)**	**-579.500,00**	**-111.100,00**	**-468.400,00**

Soziale Wohlfahrt und Wohnbauförderung (Gruppe 4)

MVAG	Mittelverwendungs- und -aufbringungsgruppen (1. und 2. Ebene)	VA 2024 inkl. NVA	VA 2024	2. NVA
211	**Erträge aus der operativen Verwaltungstätigkeit**	**300,00**	**200,00**	**100,00**
2111	Erträge aus eigenen Abgaben	0,00	0,00	0,00
2112	Erträge aus Ertragsanteilen	0,00	0,00	0,00
2113	Erträge aus Gebühren	0,00	0,00	0,00
2114	Erträge aus Leistungen	0,00	0,00	0,00
2115	Erträge aus Besitz und wirtschaftlicher Tätigkeit	0,00	0,00	0,00
2116	Erträge aus Veräußerung und sonstige Erträge	300,00	200,00	100,00
2117	Nicht finanzierungswirksame operative Erträge	0,00	0,00	0,00
212	**Erträge aus Transfers**	**0,00**	**0,00**	**0,00**
2121	Transferertrag von Trägern des öffentlichen Rechts	0,00	0,00	0,00
2122	Transferertrag von Beteiligungen	0,00	0,00	0,00
2123	Transferertrag von Unternehmen (mit Finanzunternehmen)	0,00	0,00	0,00
2124	Transferertrag von Haushalten und Organisationen ohne Erwerbscharakter	0,00	0,00	0,00
2125	Transferertrag vom Ausland	0,00	0,00	0,00
2126	Investitions- und Tilgungszuschüsse zwischen Unternehmungen und Betrieben der Gebietskörperschaft und der Gebietskörperschaft	0,00	0,00	0,00
2127	Nicht finanzierungswirksamer Transferertrag	0,00	0,00	0,00
213	**Finanzerträge**	**0,00**	**0,00**	**0,00**
2131	Erträge aus Zinsen	0,00	0,00	0,00
2132	Erträge aus Zinsen aus derivativen Finanzinstrumenten mit und ohne Grundgeschäft	0,00	0,00	0,00
2133	Erträge aus Gewinnentnahmen von marktbestimmten Betrieben	0,00	0,00	0,00
2134	Sonstige Finanzerträge	0,00	0,00	0,00
2135	Erträge aus Dividenden/Gewinnausschüttungen	0,00	0,00	0,00
2136	Sonstige nicht finanzierungswirksame Finanzerträge	0,00	0,00	0,00
21	**Summe Erträge**	**300,00**	**200,00**	**100,00**
221	**Personalaufwand**	**0,00**	**0,00**	**0,00**
2211	Personalaufwand (Bezüge, Nebengebühren, Mehrleistungen)	0,00	0,00	0,00
2212	Gesetzlicher und freiwilliger Sozialaufwand	0,00	0,00	0,00
2213	Sonstiger Personalaufwand	0,00	0,00	0,00
2214	Nicht finanzierungswirksamer Personalaufwand	0,00	0,00	0,00
222	**Sachaufwand**	**3.400,00**	**3.200,00**	**200,00**
2221	Gebrauchs- und Verbrauchsgüter, Handelswaren	0,00	0,00	0,00
2222	Verwaltungs- und Betriebsaufwand	0,00	0,00	0,00

Soziale Wohlfahrt und Wohnbauförderung (Gruppe 4)

MVAG	Mittelverwendungs- und -aufbringungsgruppen (1. und 2. Ebene)	VA 2024 inkl. NVA	VA 2024	2. NVA
2223	Leasing- und Mietaufwand	0,00	0,00	0,00
2224	Instandhaltung	0,00	0,00	0,00
2225	Sonstiger Sachaufwand	3.400,00	3.200,00	200,00
2226	Nicht finanzierungswirksamer Sachaufwand	0,00	0,00	0,00
223	**Transferaufwand**	**3.850.000,00**	**3.862.200,00**	**-12.200,00**
2231	Transferaufwand an Träger des öffentlichen Rechts	3.771.300,00	3.771.300,00	0,00
2232	Transferaufwand an Beteiligungen	0,00	0,00	0,00
2233	Transferaufwand an Unternehmen (mit Finanzunternehmen)	0,00	0,00	0,00
2234	Transferaufwand an Haushalte und Organisationen ohne Erwerbscharakter	78.700,00	90.900,00	-12.200,00
2235	Transferaufwand an das Ausland	0,00	0,00	0,00
2236	Investitions- und Tilgungszuschüsse zwischen Unternehmungen und Betrieben der Gebietskörperschaft und der Gebietskörperschaft	0,00	0,00	0,00
2237	Nicht finanzierungswirksamer Transferaufwand	0,00	0,00	0,00
224	**Finanzaufwand**	**0,00**	**0,00**	**0,00**
2241	Aufwendungen für Zinsen	0,00	0,00	0,00
2242	Zinsen und sonstige Aufwendungen aus derivativen Finanzinstrumenten mit und ohne Grundgeschäft	0,00	0,00	0,00
2243	Gewinnentnahmen von Unternehmungen und marktbestimmten Betrieben der Gebietskörperschaft (innerhalb der Gebietskörperscha	0,00	0,00	0,00
2244	Sonstiger Finanzaufwand	0,00	0,00	0,00
2245	Nicht finanzierungswirksamer Finanzaufwand	0,00	0,00	0,00
22	**Summe Aufwendungen**	**3.853.400,00**	**3.865.400,00**	**-12.000,00**
SA0	**Saldo (0) Nettoergebnis (21 - 22)**	**-3.853.100,00**	**-3.865.200,00**	**12.100,00**
230	**Entnahmen von Haushaltsrücklagen**	**0,00**	**0,00**	**0,00**
2301	Entnahmen von Haushaltsrücklagen	0,00	0,00	0,00
240	**Zuweisungen an Haushaltsrücklagen**	**0,00**	**0,00**	**0,00**
2401	Zuweisungen an Haushaltsrücklagen	0,00	0,00	0,00
SA01	**Saldo (01) Haushaltsrücklagen (230 - 240)**	**0,00**	**0,00**	**0,00**
SA00	**Saldo (00) Nettoergebnis nach Haushaltsrücklagen (Saldo 0 + Saldo 01)**	**-3.853.100,00**	**-3.865.200,00**	**12.100,00**

Gesundheit (Gruppe 5)

MVAG	Mittelverwendungs- und -aufbringungsgruppen (1. und 2. Ebene)	VA 2024 inkl. NVA	VA 2024	2. NVA
211	**Erträge aus der operativen Verwaltungstätigkeit**	**236.700,00**	**236.700,00**	**0,00**
2111	Erträge aus eigenen Abgaben	0,00	0,00	0,00
2112	Erträge aus Ertragsanteilen	0,00	0,00	0,00
2113	Erträge aus Gebühren	0,00	0,00	0,00
2114	Erträge aus Leistungen	400,00	400,00	0,00
2115	Erträge aus Besitz und wirtschaftlicher Tätigkeit	0,00	0,00	0,00
2116	Erträge aus Veräußerung und sonstige Erträge	236.300,00	236.300,00	0,00
2117	Nicht finanzierungswirksame operative Erträge	0,00	0,00	0,00
212	**Erträge aus Transfers**	**19.800,00**	**19.800,00**	**0,00**
2121	Transferertrag von Trägern des öffentlichen Rechts	19.800,00	19.800,00	0,00
2122	Transferertrag von Beteiligungen	0,00	0,00	0,00
2123	Transferertrag von Unternehmen (mit Finanzunternehmen)	0,00	0,00	0,00
2124	Transferertrag von Haushalten und Organisationen ohne Erwerbscharakter	0,00	0,00	0,00
2125	Transferertrag vom Ausland	0,00	0,00	0,00
2126	Investitions- und Tilgungszuschüsse zwischen Unternehmungen und Betrieben der Gebietskörperschaft und der Gebietskörperschaft	0,00	0,00	0,00
2127	Nicht finanzierungswirksamer Transferertrag	0,00	0,00	0,00
213	**Finanzerträge**	**0,00**	**0,00**	**0,00**
2131	Erträge aus Zinsen	0,00	0,00	0,00
2132	Erträge aus Zinsen aus derivativen Finanzinstrumenten mit und ohne Grundgeschäft	0,00	0,00	0,00
2133	Erträge aus Gewinnentnahmen von marktbestimmten Betrieben	0,00	0,00	0,00
2134	Sonstige Finanzerträge	0,00	0,00	0,00
2135	Erträge aus Dividenden/Gewinnausschüttungen	0,00	0,00	0,00
2136	Sonstige nicht finanzierungswirksame Finanzerträge	0,00	0,00	0,00
21	**Summe Erträge**	**256.500,00**	**256.500,00**	**0,00**
221	**Personalaufwand**	**0,00**	**0,00**	**0,00**
2211	Personalaufwand (Bezüge, Nebengebühren, Mehrleistungen)	0,00	0,00	0,00
2212	Gesetzlicher und freiwilliger Sozialaufwand	0,00	0,00	0,00
2213	Sonstiger Personalaufwand	0,00	0,00	0,00
2214	Nicht finanzierungswirksamer Personalaufwand	0,00	0,00	0,00
222	**Sachaufwand**	**42.600,00**	**40.600,00**	**2.000,00**
2221	Gebrauchs- und Verbrauchsgüter, Handelswaren	300,00	300,00	0,00
2222	Verwaltungs- und Betriebsaufwand	2.600,00	600,00	2.000,00

Gesundheit (Gruppe 5)

MVAG	Mittelverwendungs- und -aufbringungsgruppen (1. und 2. Ebene)	VA 2024 inkl. NVA	VA 2024	2. NVA
2223	Leasing- und Mietaufwand	100,00	100,00	0,00
2224	Instandhaltung	0,00	0,00	0,00
2225	Sonstiger Sachaufwand	38.800,00	38.800,00	0,00
2226	Nicht finanzierungswirksamer Sachaufwand	800,00	800,00	0,00
223	**Transferaufwand**	**3.688.400,00**	**3.681.900,00**	**6.500,00**
2231	Transferaufwand an Träger des öffentlichen Rechts	3.521.800,00	3.515.300,00	6.500,00
2232	Transferaufwand an Beteiligungen	0,00	0,00	0,00
2233	Transferaufwand an Unternehmen (mit Finanzunternehmen)	32.500,00	32.500,00	0,00
2234	Transferaufwand an Haushalte und Organisationen ohne Erwerbscharakter	134.100,00	134.100,00	0,00
2235	Transferaufwand an das Ausland	0,00	0,00	0,00
2236	Investitions- und Tilgungszuschüsse zwischen Unternehmungen und Betrieben der Gebietskörperschaft und der Gebietskörperschaft	0,00	0,00	0,00
2237	Nicht finanzierungswirksamer Transferaufwand	0,00	0,00	0,00
224	**Finanzaufwand**	**0,00**	**0,00**	**0,00**
2241	Aufwendungen für Zinsen	0,00	0,00	0,00
2242	Zinsen und sonstige Aufwendungen aus derivativen Finanzinstrumenten mit und ohne Grundgeschäft	0,00	0,00	0,00
2243	Gewinnentnahmen von Unternehmungen und marktbestimmten Betrieben der Gebietskörperschaft (innerhalb der Gebietskörperscha	0,00	0,00	0,00
2244	Sonstiger Finanzaufwand	0,00	0,00	0,00
2245	Nicht finanzierungswirksamer Finanzaufwand	0,00	0,00	0,00
22	**Summe Aufwendungen**	**3.731.000,00**	**3.722.500,00**	**8.500,00**
SA0	**Saldo (0) Nettoergebnis (21 - 22)**	**-3.474.500,00**	**-3.466.000,00**	**-8.500,00**
230	**Entnahmen von Haushaltsrücklagen**	**0,00**	**0,00**	**0,00**
2301	Entnahmen von Haushaltsrücklagen	0,00	0,00	0,00
240	**Zuweisungen an Haushaltsrücklagen**	**0,00**	**0,00**	**0,00**
2401	Zuweisungen an Haushaltsrücklagen	0,00	0,00	0,00
SA01	**Saldo (01) Haushaltsrücklagen (230 - 240)**	**0,00**	**0,00**	**0,00**
SA00	**Saldo (00) Nettoergebnis nach Haushaltsrücklagen (Saldo 0 + Saldo 01)**	**-3.474.500,00**	**-3.466.000,00**	**-8.500,00**

Straßen- und Wasserbau, Verkehr (Gruppe 6)

MVAG	Mittelverwendungs- und -aufbringungsgruppen (1. und 2. Ebene)	VA 2024 inkl. NVA	VA 2024	2. NVA
211	**Erträge aus der operativen Verwaltungstätigkeit**	**2.599.500,00**	**2.288.900,00**	**310.600,00**
2111	Erträge aus eigenen Abgaben	20.000,00	20.000,00	0,00
2112	Erträge aus Ertragsanteilen	0,00	0,00	0,00
2113	Erträge aus Gebühren	0,00	0,00	0,00
2114	Erträge aus Leistungen	1.602.300,00	1.588.800,00	13.500,00
2115	Erträge aus Besitz und wirtschaftlicher Tätigkeit	4.000,00	4.100,00	-100,00
2116	Erträge aus Veräußerung und sonstige Erträge	913.000,00	615.800,00	297.200,00
2117	Nicht finanzierungswirksame operative Erträge	60.200,00	60.200,00	0,00
212	**Erträge aus Transfers**	**665.200,00**	**476.500,00**	**188.700,00**
2121	Transferertrag von Trägern des öffentlichen Rechts	232.000,00	31.900,00	200.100,00
2122	Transferertrag von Beteiligungen	0,00	0,00	0,00
2123	Transferertrag von Unternehmen (mit Finanzunternehmen)	0,00	0,00	0,00
2124	Transferertrag von Haushalten und Organisationen ohne Erwerbscharakter	149.600,00	159.500,00	-9.900,00
2125	Transferertrag vom Ausland	0,00	0,00	0,00
2126	Investitions- und Tilgungszuschüsse zwischen Unternehmungen und Betrieben der Gebietskörperschaft und der Gebietskörperschaft	0,00	0,00	0,00
2127	Nicht finanzierungswirksamer Transferertrag	283.600,00	285.100,00	-1.500,00
213	**Finanzerträge**	**0,00**	**0,00**	**0,00**
2131	Erträge aus Zinsen	0,00	0,00	0,00
2132	Erträge aus Zinsen aus derivativen Finanzinstrumenten mit und ohne Grundgeschäft	0,00	0,00	0,00
2133	Erträge aus Gewinnentnahmen von marktbestimmten Betrieben	0,00	0,00	0,00
2134	Sonstige Finanzerträge	0,00	0,00	0,00
2135	Erträge aus Dividenden/Gewinnausschüttungen	0,00	0,00	0,00
2136	Sonstige nicht finanzierungswirksame Finanzerträge	0,00	0,00	0,00
21	**Summe Erträge**	**3.264.700,00**	**2.765.400,00**	**499.300,00**
221	**Personalaufwand**	**1.456.900,00**	**1.446.800,00**	**10.100,00**
2211	Personalaufwand (Bezüge, Nebengebühren, Mehrleistungen)	1.136.800,00	1.136.500,00	300,00
2212	Gesetzlicher und freiwilliger Sozialaufwand	293.300,00	288.800,00	4.500,00
2213	Sonstiger Personalaufwand	0,00	0,00	0,00
2214	Nicht finanzierungswirksamer Personalaufwand	26.800,00	21.500,00	5.300,00
222	**Sachaufwand**	**2.527.200,00**	**2.214.400,00**	**312.800,00**
2221	Gebrauchs- und Verbrauchsgüter, Handelswaren	74.200,00	69.300,00	4.900,00
2222	Verwaltungs- und Betriebsaufwand	37.600,00	34.600,00	3.000,00

Straßen- und Wasserbau, Verkehr (Gruppe 6)

MVAG	Mittelverwendungs- und -aufbringungsgruppen (1. und 2. Ebene)	VA 2024 inkl. NVA	VA 2024	2. NVA
2223	Leasing- und Mietaufwand	2.500,00	1.900,00	600,00
2224	Instandhaltung	503.400,00	490.400,00	13.000,00
2225	Sonstiger Sachaufwand	1.127.100,00	835.000,00	292.100,00
2226	Nicht finanzierungswirksamer Sachaufwand	782.400,00	783.200,00	-800,00
223	**Transferaufwand**	**196.800,00**	**134.800,00**	**62.000,00**
2231	Transferaufwand an Träger des öffentlichen Rechts	196.800,00	134.800,00	62.000,00
2232	Transferaufwand an Beteiligungen	0,00	0,00	0,00
2233	Transferaufwand an Unternehmen (mit Finanzunternehmen)	0,00	0,00	0,00
2234	Transferaufwand an Haushalte und Organisationen ohne Erwerbscharakter	0,00	0,00	0,00
2235	Transferaufwand an das Ausland	0,00	0,00	0,00
2236	Investitions- und Tilgungszuschüsse zwischen Unternehmungen und Betrieben der Gebietskörperschaft und der Gebietskörperschaft	0,00	0,00	0,00
2237	Nicht finanzierungswirksamer Transferaufwand	0,00	0,00	0,00
224	**Finanzaufwand**	**22.500,00**	**22.500,00**	**0,00**
2241	Aufwendungen für Zinsen	22.500,00	22.500,00	0,00
2242	Zinsen und sonstige Aufwendungen aus derivativen Finanzinstrumenten mit und ohne Grundgeschäft	0,00	0,00	0,00
2243	Gewinnentnahmen von Unternehmungen und marktbestimmten Betrieben der Gebietskörperschaft (innerhalb der Gebietskörperscha	0,00	0,00	0,00
2244	Sonstiger Finanzaufwand	0,00	0,00	0,00
2245	Nicht finanzierungswirksamer Finanzaufwand	0,00	0,00	0,00
22	**Summe Aufwendungen**	**4.203.400,00**	**3.818.500,00**	**384.900,00**
SA0	**Saldo (0) Nettoergebnis (21 - 22)**	**-938.700,00**	**-1.053.100,00**	**114.400,00**
230	**Entnahmen von Haushaltsrücklagen**	**0,00**	**250.400,00**	**-250.400,00**
2301	Entnahmen von Haushaltsrücklagen	0,00	250.400,00	-250.400,00
240	**Zuweisungen an Haushaltsrücklagen**	**115.000,00**	**0,00**	**115.000,00**
2401	Zuweisungen an Haushaltsrücklagen	115.000,00	0,00	115.000,00
SA01	**Saldo (01) Haushaltsrücklagen (230 - 240)**	**-115.000,00**	**250.400,00**	**-365.400,00**
SA00	**Saldo (00) Nettoergebnis nach Haushaltsrücklagen (Saldo 0 + Saldo 01)**	**-1.053.700,00**	**-802.700,00**	**-251.000,00**

Wirtschaftsförderung (Gruppe 7)

MVAG	Mittelverwendungs- und -aufbringungsgruppen (1. und 2. Ebene)	VA 2024 inkl. NVA	VA 2024	2. NVA
211	**Erträge aus der operativen Verwaltungstätigkeit**	**0,00**	**0,00**	**0,00**
2111	Erträge aus eigenen Abgaben	0,00	0,00	0,00
2112	Erträge aus Ertragsanteilen	0,00	0,00	0,00
2113	Erträge aus Gebühren	0,00	0,00	0,00
2114	Erträge aus Leistungen	0,00	0,00	0,00
2115	Erträge aus Besitz und wirtschaftlicher Tätigkeit	0,00	0,00	0,00
2116	Erträge aus Veräußerung und sonstige Erträge	0,00	0,00	0,00
2117	Nicht finanzierungswirksame operative Erträge	0,00	0,00	0,00
212	**Erträge aus Transfers**	**600,00**	**600,00**	**0,00**
2121	Transferertrag von Trägern des öffentlichen Rechts	600,00	600,00	0,00
2122	Transferertrag von Beteiligungen	0,00	0,00	0,00
2123	Transferertrag von Unternehmen (mit Finanzunternehmen)	0,00	0,00	0,00
2124	Transferertrag von Haushalten und Organisationen ohne Erwerbscharakter	0,00	0,00	0,00
2125	Transferertrag vom Ausland	0,00	0,00	0,00
2126	Investitions- und Tilgungszuschüsse zwischen Unternehmungen und Betrieben der Gebietskörperschaft und der Gebietskörperschaft	0,00	0,00	0,00
2127	Nicht finanzierungswirksamer Transferertrag	0,00	0,00	0,00
213	**Finanzerträge**	**0,00**	**0,00**	**0,00**
2131	Erträge aus Zinsen	0,00	0,00	0,00
2132	Erträge aus Zinsen aus derivativen Finanzinstrumenten mit und ohne Grundgeschäft	0,00	0,00	0,00
2133	Erträge aus Gewinnentnahmen von marktbestimmten Betrieben	0,00	0,00	0,00
2134	Sonstige Finanzerträge	0,00	0,00	0,00
2135	Erträge aus Dividenden/Gewinnausschüttungen	0,00	0,00	0,00
2136	Sonstige nicht finanzierungswirksame Finanzerträge	0,00	0,00	0,00
21	**Summe Erträge**	**600,00**	**600,00**	**0,00**
221	**Personalaufwand**	**0,00**	**0,00**	**0,00**
2211	Personalaufwand (Bezüge, Nebengebühren, Mehrleistungen)	0,00	0,00	0,00
2212	Gesetzlicher und freiwilliger Sozialaufwand	0,00	0,00	0,00
2213	Sonstiger Personalaufwand	0,00	0,00	0,00
2214	Nicht finanzierungswirksamer Personalaufwand	0,00	0,00	0,00
222	**Sachaufwand**	**33.500,00**	**33.400,00**	**100,00**
2221	Gebrauchs- und Verbrauchsgüter, Handelswaren	0,00	0,00	0,00
2222	Verwaltungs- und Betriebsaufwand	0,00	0,00	0,00

Wirtschaftsförderung (Gruppe 7)

MVAG	Mittelverwendungs- und -aufbringungsgruppen (1. und 2. Ebene)	VA 2024 inkl. NVA	VA 2024	2. NVA
2223	Leasing- und Mietaufwand	0,00	0,00	0,00
2224	Instandhaltung	0,00	0,00	0,00
2225	Sonstiger Sachaufwand	33.500,00	33.400,00	100,00
2226	Nicht finanzierungswirksamer Sachaufwand	0,00	0,00	0,00
223	**Transferaufwand**	**615.100,00**	**616.200,00**	**-1.100,00**
2231	Transferaufwand an Träger des öffentlichen Rechts	97.400,00	97.400,00	0,00
2232	Transferaufwand an Beteiligungen	0,00	0,00	0,00
2233	Transferaufwand an Unternehmen (mit Finanzunternehmen)	401.900,00	403.000,00	-1.100,00
2234	Transferaufwand an Haushalte und Organisationen ohne Erwerbscharakter	115.800,00	115.800,00	0,00
2235	Transferaufwand an das Ausland	0,00	0,00	0,00
2236	Investitions- und Tilgungszuschüsse zwischen Unternehmungen und Betrieben der Gebietskörperschaft und der Gebietskörperschaft	0,00	0,00	0,00
2237	Nicht finanzierungswirksamer Transferaufwand	0,00	0,00	0,00
224	**Finanzaufwand**	**0,00**	**0,00**	**0,00**
2241	Aufwendungen für Zinsen	0,00	0,00	0,00
2242	Zinsen und sonstige Aufwendungen aus derivativen Finanzinstrumenten mit und ohne Grundgeschäft	0,00	0,00	0,00
2243	Gewinnentnahmen von Unternehmungen und marktbestimmten Betrieben der Gebietskörperschaft (innerhalb der Gebietskörperscha	0,00	0,00	0,00
2244	Sonstiger Finanzaufwand	0,00	0,00	0,00
2245	Nicht finanzierungswirksamer Finanzaufwand	0,00	0,00	0,00
22	**Summe Aufwendungen**	**648.600,00**	**649.600,00**	**-1.000,00**
SA0	**Saldo (0) Nettoergebnis (21 - 22)**	**-648.000,00**	**-649.000,00**	**1.000,00**
230	**Entnahmen von Haushaltsrücklagen**	**0,00**	**0,00**	**0,00**
2301	Entnahmen von Haushaltsrücklagen	0,00	0,00	0,00
240	**Zuweisungen an Haushaltsrücklagen**	**0,00**	**0,00**	**0,00**
2401	Zuweisungen an Haushaltsrücklagen	0,00	0,00	0,00
SA01	**Saldo (01) Haushaltsrücklagen (230 - 240)**	**0,00**	**0,00**	**0,00**
SA00	**Saldo (00) Nettoergebnis nach Haushaltsrücklagen (Saldo 0 + Saldo 01)**	**-648.000,00**	**-649.000,00**	**1.000,00**

Dienstleistungen (Gruppe 8)

MVAG	Mittelverwendungs- und -aufbringungsgruppen (1. und 2. Ebene)	VA 2024 inkl. NVA	VA 2024	2. NVA
211	**Erträge aus der operativen Verwaltungstätigkeit**	**5.837.400,00**	**5.451.900,00**	**385.500,00**
2111	Erträge aus eigenen Abgaben	220.000,00	160.000,00	60.000,00
2112	Erträge aus Ertragsanteilen	0,00	0,00	0,00
2113	Erträge aus Gebühren	4.455.300,00	4.371.700,00	83.600,00
2114	Erträge aus Leistungen	359.300,00	348.100,00	11.200,00
2115	Erträge aus Besitz und wirtschaftlicher Tätigkeit	128.600,00	115.800,00	12.800,00
2116	Erträge aus Veräußerung und sonstige Erträge	665.400,00	447.500,00	217.900,00
2117	Nicht finanzierungswirksame operative Erträge	8.800,00	8.800,00	0,00
212	**Erträge aus Transfers**	**605.000,00**	**598.100,00**	**6.900,00**
2121	Transferertrag von Trägern des öffentlichen Rechts	233.700,00	225.800,00	7.900,00
2122	Transferertrag von Beteiligungen	0,00	0,00	0,00
2123	Transferertrag von Unternehmen (mit Finanzunternehmen)	0,00	0,00	0,00
2124	Transferertrag von Haushalten und Organisationen ohne Erwerbscharakter	0,00	0,00	0,00
2125	Transferertrag vom Ausland	0,00	0,00	0,00
2126	Investitions- und Tilgungszuschüsse zwischen Unternehmungen und Betrieben der Gebietskörperschaft und der Gebietskörperschaft	0,00	0,00	0,00
2127	Nicht finanzierungswirksamer Transferertrag	371.300,00	372.300,00	-1.000,00
213	**Finanzerträge**	**0,00**	**0,00**	**0,00**
2131	Erträge aus Zinsen	0,00	0,00	0,00
2132	Erträge aus Zinsen aus derivativen Finanzinstrumenten mit und ohne Grundgeschäft	0,00	0,00	0,00
2133	Erträge aus Gewinnentnahmen von marktbestimmten Betrieben	0,00	0,00	0,00
2134	Sonstige Finanzerträge	0,00	0,00	0,00
2135	Erträge aus Dividenden/Gewinnausschüttungen	0,00	0,00	0,00
2136	Sonstige nicht finanzierungswirksame Finanzerträge	0,00	0,00	0,00
21	**Summe Erträge**	**6.442.400,00**	**6.050.000,00**	**392.400,00**
221	**Personalaufwand**	**407.400,00**	**424.600,00**	**-17.200,00**
2211	Personalaufwand (Bezüge, Nebengebühren, Mehrleistungen)	297.700,00	318.400,00	-20.700,00
2212	Gesetzlicher und freiwilliger Sozialaufwand	99.400,00	99.500,00	-100,00
2213	Sonstiger Personalaufwand	0,00	0,00	0,00
2214	Nicht finanzierungswirksamer Personalaufwand	10.300,00	6.700,00	3.600,00
222	**Sachaufwand**	**5.642.500,00**	**5.712.700,00**	**-70.200,00**
2221	Gebrauchs- und Verbrauchsgüter, Handelswaren	786.900,00	768.700,00	18.200,00
2222	Verwaltungs- und Betriebsaufwand	506.900,00	515.400,00	-8.500,00

Dienstleistungen (Gruppe 8)

MVAG	Mittelverwendungs- und -aufbringungsgruppen (1. und 2. Ebene)	VA 2024 inkl. NVA	VA 2024	2. NVA
2223	Leasing- und Mietaufwand	113.700,00	108.500,00	5.200,00
2224	Instandhaltung	622.300,00	599.600,00	22.700,00
2225	Sonstiger Sachaufwand	2.519.000,00	2.623.300,00	-104.300,00
2226	Nicht finanzierungswirksamer Sachaufwand	1.093.700,00	1.097.200,00	-3.500,00
223	**Transferaufwand**	**1.423.000,00**	**856.100,00**	**566.900,00**
2231	Transferaufwand an Träger des öffentlichen Rechts	1.418.500,00	851.500,00	567.000,00
2232	Transferaufwand an Beteiligungen	0,00	0,00	0,00
2233	Transferaufwand an Unternehmen (mit Finanzunternehmen)	0,00	0,00	0,00
2234	Transferaufwand an Haushalte und Organisationen ohne Erwerbscharakter	4.500,00	4.600,00	-100,00
2235	Transferaufwand an das Ausland	0,00	0,00	0,00
2236	Investitions- und Tilgungszuschüsse zwischen Unternehmungen und Betrieben der Gebietskörperschaft und der Gebietskörperschaft	0,00	0,00	0,00
2237	Nicht finanzierungswirksamer Transferaufwand	0,00	0,00	0,00
224	**Finanzaufwand**	**297.100,00**	**309.400,00**	**-12.300,00**
2241	Aufwendungen für Zinsen	297.100,00	309.400,00	-12.300,00
2242	Zinsen und sonstige Aufwendungen aus derivativen Finanzinstrumenten mit und ohne Grundgeschäft	0,00	0,00	0,00
2243	Gewinnentnahmen von Unternehmungen und marktbestimmten Betrieben der Gebietskörperschaft (innerhalb der Gebietskörperscha	0,00	0,00	0,00
2244	Sonstiger Finanzaufwand	0,00	0,00	0,00
2245	Nicht finanzierungswirksamer Finanzaufwand	0,00	0,00	0,00
22	**Summe Aufwendungen**	**7.770.000,00**	**7.302.800,00**	**467.200,00**
SA0	**Saldo (0) Nettoergebnis (21 - 22)**	**-1.327.600,00**	**-1.252.800,00**	**-74.800,00**
230	**Entnahmen von Haushaltsrücklagen**	**425.100,00**	**516.900,00**	**-91.800,00**
2301	Entnahmen von Haushaltsrücklagen	425.100,00	516.900,00	-91.800,00
240	**Zuweisungen an Haushaltsrücklagen**	**267.000,00**	**0,00**	**267.000,00**
2401	Zuweisungen an Haushaltsrücklagen	267.000,00	0,00	267.000,00
SA01	**Saldo (01) Haushaltsrücklagen (230 - 240)**	**158.100,00**	**516.900,00**	**-358.800,00**
SA00	**Saldo (00) Nettoergebnis nach Haushaltsrücklagen (Saldo 0 + Saldo 01)**	**-1.169.500,00**	**-735.900,00**	**-433.600,00**

Finanzwirtschaft (Gruppe 9)

MVAG	Mittelverwendungs- und -aufbringungsgruppen (1. und 2. Ebene)	VA 2024 inkl. NVA	VA 2024	2. NVA
211	**Erträge aus der operativen Verwaltungstätigkeit**	**19.998.800,00**	**19.811.600,00**	**187.200,00**
2111	Erträge aus eigenen Abgaben	9.123.900,00	9.529.800,00	-405.900,00
2112	Erträge aus Ertragsanteilen	9.881.500,00	9.964.900,00	-83.400,00
2113	Erträge aus Gebühren	0,00	0,00	0,00
2114	Erträge aus Leistungen	0,00	0,00	0,00
2115	Erträge aus Besitz und wirtschaftlicher Tätigkeit	0,00	0,00	0,00
2116	Erträge aus Veräußerung und sonstige Erträge	988.400,00	316.900,00	671.500,00
2117	Nicht finanzierungswirksame operative Erträge	5.000,00	0,00	5.000,00
212	**Erträge aus Transfers**	**563.800,00**	**527.300,00**	**36.500,00**
2121	Transferertrag von Trägern des öffentlichen Rechts	563.800,00	527.300,00	36.500,00
2122	Transferertrag von Beteiligungen	0,00	0,00	0,00
2123	Transferertrag von Unternehmen (mit Finanzunternehmen)	0,00	0,00	0,00
2124	Transferertrag von Haushalten und Organisationen ohne Erwerbscharakter	0,00	0,00	0,00
2125	Transferertrag vom Ausland	0,00	0,00	0,00
2126	Investitions- und Tilgungszuschüsse zwischen Unternehmungen und Betrieben der Gebietskörperschaft und der Gebietskörperschaft	0,00	0,00	0,00
2127	Nicht finanzierungswirksamer Transferertrag	0,00	0,00	0,00
213	**Finanzerträge**	**600,00**	**600,00**	**0,00**
2131	Erträge aus Zinsen	600,00	600,00	0,00
2132	Erträge aus Zinsen aus derivativen Finanzinstrumenten mit und ohne Grundgeschäft	0,00	0,00	0,00
2133	Erträge aus Gewinnentnahmen von marktbestimmten Betrieben	0,00	0,00	0,00
2134	Sonstige Finanzerträge	0,00	0,00	0,00
2135	Erträge aus Dividenden/Gewinnausschüttungen	0,00	0,00	0,00
2136	Sonstige nicht finanzierungswirksame Finanzerträge	0,00	0,00	0,00
21	**Summe Erträge**	**20.563.200,00**	**20.339.500,00**	**223.700,00**
221	**Personalaufwand**	**2.300,00**	**600,00**	**1.700,00**
2211	Personalaufwand (Bezüge, Nebengebühren, Mehrleistungen)	1.900,00	500,00	1.400,00
2212	Gesetzlicher und freiwilliger Sozialaufwand	400,00	100,00	300,00
2213	Sonstiger Personalaufwand	0,00	0,00	0,00
2214	Nicht finanzierungswirksamer Personalaufwand	0,00	0,00	0,00
222	**Sachaufwand**	**1.781.900,00**	**1.974.400,00**	**-192.500,00**
2221	Gebrauchs- und Verbrauchsgüter, Handelswaren	0,00	0,00	0,00
2222	Verwaltungs- und Betriebsaufwand	0,00	0,00	0,00

Finanzwirtschaft (Gruppe 9)

MVAG	Mittelverwendungs- und -aufbringungsgruppen (1. und 2. Ebene)	VA 2024 inkl. NVA	VA 2024	2. NVA
2223	Leasing- und Mietaufwand	0,00	0,00	0,00
2224	Instandhaltung	0,00	0,00	0,00
2225	Sonstiger Sachaufwand	1.740.400,00	1.932.900,00	-192.500,00
2226	Nicht finanzierungswirksamer Sachaufwand	41.500,00	41.500,00	0,00
223	**Transferaufwand**	**1.221.900,00**	**1.238.300,00**	**-16.400,00**
2231	Transferaufwand an Träger des öffentlichen Rechts	1.221.900,00	1.238.300,00	-16.400,00
2232	Transferaufwand an Beteiligungen	0,00	0,00	0,00
2233	Transferaufwand an Unternehmen (mit Finanzunternehmen)	0,00	0,00	0,00
2234	Transferaufwand an Haushalte und Organisationen ohne Erwerbscharakter	0,00	0,00	0,00
2235	Transferaufwand an das Ausland	0,00	0,00	0,00
2236	Investitions- und Tilgungszuschüsse zwischen Unternehmungen und Betrieben der Gebietskörperschaft und der Gebietskörperschaft	0,00	0,00	0,00
2237	Nicht finanzierungswirksamer Transferaufwand	0,00	0,00	0,00
224	**Finanzaufwand**	**38.500,00**	**35.100,00**	**3.400,00**
2241	Aufwendungen für Zinsen	12.000,00	12.000,00	0,00
2242	Zinsen und sonstige Aufwendungen aus derivativen Finanzinstrumenten mit und ohne Grundgeschäft	0,00	0,00	0,00
2243	Gewinnentnahmen von Unternehmungen und marktbestimmten Betrieben der Gebietskörperschaft (innerhalb der Gebietskörperscha	0,00	0,00	0,00
2244	Sonstiger Finanzaufwand	26.500,00	23.100,00	3.400,00
2245	Nicht finanzierungswirksamer Finanzaufwand	0,00	0,00	0,00
22	**Summe Aufwendungen**	**3.044.600,00**	**3.248.400,00**	**-203.800,00**
SA0	**Saldo (0) Nettoergebnis (21 - 22)**	**17.518.600,00**	**17.091.100,00**	**427.500,00**
230	**Entnahmen von Haushaltsrücklagen**	**90.100,00**	**90.100,00**	**0,00**
2301	Entnahmen von Haushaltsrücklagen	90.100,00	90.100,00	0,00
240	**Zuweisungen an Haushaltsrücklagen**	**282.800,00**	**250.400,00**	**32.400,00**
2401	Zuweisungen an Haushaltsrücklagen	282.800,00	250.400,00	32.400,00
SA01	**Saldo (01) Haushaltsrücklagen (230 - 240)**	**-192.700,00**	**-160.300,00**	**-32.400,00**
SA00	**Saldo (00) Nettoergebnis nach Haushaltsrücklagen (Saldo 0 + Saldo 01)**	**17.325.900,00**	**16.930.800,00**	**395.100,00**

2. NVA Finanzierungshaushalt Bereichsbudget 1. und 2. Ebene (Anlage 1b)

Vertretungskörper und allgemeine Verwaltung (Gruppe 0)

MVAG	Mittelverwendungs- und aufbringungsgruppen (1. und 2. Ebene)	VA 2024 inkl. NVA	VA 2024	2. NVA
311	**Einzahlungen aus operativer Verwaltungstätigkeit**	**442.100,00**	**1.010.500,00**	**-568.400,00**
3111	Einzahlungen aus eigenen Abgaben	0,00	0,00	0,00
3112	Einzahlungen aus Ertragsanteilen	0,00	0,00	0,00
3113	Einzahlungen aus Gebühren	0,00	0,00	0,00
3114	Einzahlungen aus Leistungen	264.000,00	499.000,00	-235.000,00
3115	Einzahlungen aus Besitz und wirtschaftlicher Tätigkeit	3.400,00	3.400,00	0,00
3116	Einzahlungen aus Veräußerung von geringwertigen Wirtschaftsgütern (GWG) und sonstige Einzahlungen	174.700,00	508.100,00	-333.400,00
312	**Einzahlungen aus Transfers**	**221.100,00**	**249.400,00**	**-28.300,00**
3121	Transferzahlungen von Trägern des öffentlichen Rechts	205.600,00	211.100,00	-5.500,00
3122	Transferzahlungen von Beteiligungen	0,00	0,00	0,00
3123	Transferzahlungen von Unternehmen (inkl. Finanzunternehmen)	0,00	0,00	0,00
3124	Transferzahlungen von Haushalten und Organisationen ohne Erwerbscharakter	15.500,00	38.300,00	-22.800,00
3125	Transferzahlungen vom Ausland	0,00	0,00	0,00
3126	Investitions- und Tilgungszuschüsse zwischen Unternehmungen und Betrieben der Gebietskörperschaft und der Gebietskörperschaft	0,00	0,00	0,00
313	**Einzahlungen aus Finanzerträgen**	**0,00**	**0,00**	**0,00**
3131	Einzahlungen aus Zinserträgen	0,00	0,00	0,00
3132	Einzahlungen aus Zinsen aus derivativen Finanzinstrumenten mit und ohne Grundgeschäft	0,00	0,00	0,00
3133	Einzahlungen aus Gewinnentnahmen von marktbestimmten Betrieben	0,00	0,00	0,00
3134	Sonstige Einzahlungen aus Finanzerträgen	0,00	0,00	0,00
3135	Einzahlungen aus Dividenden/Gewinnausschüttungen	0,00	0,00	0,00
31	**Summe Einzahlungen operative Gebarung**	**663.200,00**	**1.259.900,00**	**-596.700,00**
321	**Auszahlungen aus Personalaufwand**	**1.788.600,00**	**1.816.000,00**	**-27.400,00**
3211	Auszahlungen für Personalaufwand (Bezüge, Nebengebühren, und Mehrleistungsvergütungen)	1.379.200,00	1.405.100,00	-25.900,00
3212	Auszahlungen für gesetzliche und freiwillige Sozialaufwendungen	395.900,00	397.300,00	-1.400,00
3213	Auszahlungen aus sonstigem Personalaufwand	13.500,00	13.600,00	-100,00
322	**Auszahlungen aus Sachaufwand**	**1.048.800,00**	**1.050.600,00**	**-1.800,00**
3221	Auszahlungen für Gebrauchs- und Verbrauchsgüter, Handelswaren	58.000,00	62.000,00	-4.000,00
3222	Auszahlungen für Verwaltungs- und Betriebsaufwand	132.500,00	133.800,00	-1.300,00
3223	Auszahlungen für Leasing- und Mietaufwand	16.700,00	15.900,00	800,00
3224	Auszahlungen für Instandhaltung	24.200,00	21.500,00	2.700,00
3225	Sonstige Auszahlungen aus Sachaufwand	817.400,00	817.400,00	0,00
3226	Auszahlungen aus der Inanspruchnahme von Haftungen	0,00	0,00	0,00
323	**Auszahlungen aus Transfers**	**498.400,00**	**498.000,00**	**400,00**
3231	Transferzahlungen an Träger des öffentlichen Rechts	487.000,00	486.400,00	600,00

Vertretungskörper und allgemeine Verwaltung (Gruppe 0)

MVAG	Mittelverwendungs- und aufbringungsgruppen (1. und 2. Ebene)	VA 2024 inkl. NVA	VA 2024	2. NVA
3232	Transferzahlungen an Beteiligungen	0,00	0,00	0,00
3233	Transferzahlungen an Unternehmen (inkl. Finanzunternehmen)	10.300,00	10.100,00	200,00
3234	Transferzahlungen an Haushalte und Organisationen ohne Erwerbscharakter	1.100,00	1.500,00	-400,00
3235	Transferzahlungen an das Ausland	0,00	0,00	0,00
3236	Investitions- und Tilgungszuschüsse zwischen Unternehmungen und Betrieben der Gebietskörperschaft und der Gebietskörperschaft	0,00	0,00	0,00
324	**Auszahlungen aus Finanzaufwand**	**900,00**	**12.800,00**	**-11.900,00**
3241	Auszahlungen für Zinsen	900,00	12.800,00	-11.900,00
3242	Auszahlungen für Zinsen aus derivativen Finanzinstrumenten mit und ohne Grundgeschäft	0,00	0,00	0,00
3243	Auszahlungen aus Gewinnentnahmen von marktbestimmten Betrieben	0,00	0,00	0,00
3244	Sonstige Auszahlungen aus Finanzaufwendungen	0,00	0,00	0,00
32	**Summe Auszahlungen operative Gebarung**	**3.336.700,00**	**3.377.400,00**	**-40.700,00**
SA1	**Saldo (1) Geldfluss aus der operativen Gebarung (31 – 32)**	**-2.673.500,00**	**-2.117.500,00**	**-556.000,00**
331	**Einzahlungen aus der Investitionstätigkeit**	**0,00**	**0,00**	**0,00**
3311	Einzahlungen aus der Veräußerung von immateriellem Vermögen	0,00	0,00	0,00
3312	Einzahlungen aus der Veräußerung von Grundstücken und Grundstückeinrichtungen	0,00	0,00	0,00
3313	Einzahlungen aus der Veräußerung von Gebäuden und Bauten	0,00	0,00	0,00
3314	Einzahlungen aus der Veräußerung von technischen Anlagen, Fahrzeugen und Maschinen	0,00	0,00	0,00
3315	Einzahlungen aus der Veräußerung von Amts-, Betriebs- und Geschäftsausstattung	0,00	0,00	0,00
3316	Einzahlungen aus der Veräußerung von Kulturgütern	0,00	0,00	0,00
3317	Einzahlungen aus der Veräußerung von Beteiligungen	0,00	0,00	0,00
3318	Einzahlungen aus der Veräußerung von kofinanzierten Schutzbauten	0,00	0,00	0,00
332	**Einzahlungen aus der Rückzahlung von Darlehen sowie gewährten Vorschüssen**	**200,00**	**200,00**	**0,00**
3321	Einzahlungen aus Darlehen an Träger des öffentlichen Rechts	0,00	0,00	0,00
3322	Einzahlungen aus Darlehen an Beteiligungen	0,00	0,00	0,00
3323	Einzahlungen aus Darlehen an Unternehmen und Haushalte	0,00	0,00	0,00
3325	Einzahlungen aus Vorschüssen und Anzahlungen	200,00	200,00	0,00
333	**Einzahlungen aus Kapitaltransfers**	**202.300,00**	**560.000,00**	**-357.700,00**
3331	Kapitaltransferzahlungen von Trägern des öffentlichen Rechts	202.300,00	560.000,00	-357.700,00
3332	Kapitaltransferzahlungen von Beteiligungen	0,00	0,00	0,00
3333	Kapitaltransferzahlungen von Unternehmen	0,00	0,00	0,00
3334	Kapitaltransferzahlungen von Haushalten und Organisationen ohne Erwerbscharakter	0,00	0,00	0,00
3335	Kapitaltransferzahlungen vom Ausland	0,00	0,00	0,00
33	**Summe Einzahlungen investive Gebarung**	**202.500,00**	**560.200,00**	**-357.700,00**

Vertretungskörper und allgemeine Verwaltung (Gruppe 0)

MVAG	Mittelverwendungs- und aufbringungsgruppen (1. und 2. Ebene)	VA 2024 inkl. NVA	VA 2024	2. NVA
341	**Auszahlungen aus der Investitionstätigkeit**	**590.200,00**	**1.523.300,00**	**-933.100,00**
3411	Auszahlungen für den Erwerb von immateriellem Vermögen	0,00	0,00	0,00
3412	Auszahlungen für den Erwerb von Grundstücken und Grundstückseinrichtungen	0,00	0,00	0,00
3413	Auszahlungen für den Erwerb von Gebäuden und Bauten	569.900,00	1.500.000,00	-930.100,00
3414	Auszahlungen für den Erwerb von technischen Anlagen, Fahrzeugen und Maschinen	0,00	0,00	0,00
3415	Auszahlungen für den Erwerb von Amts-, Betriebs- und Geschäftsausstattung	20.300,00	23.300,00	-3.000,00
3416	Auszahlungen für den Erwerb von Kulturgütern	0,00	0,00	0,00
3417	Auszahlungen für den Erwerb von Beteiligungen	0,00	0,00	0,00
3418	Auszahlungen für den Erwerb von kofinanzierten Schutzbauten	0,00	0,00	0,00
342	**Auszahlungen aus der Gewährung von Darlehen sowie gewährten Vorschüssen**	**0,00**	**0,00**	**0,00**
3421	Auszahlungen von Darlehen an Träger des öffentlichen Rechts	0,00	0,00	0,00
3422	Auszahlungen von Darlehen an Beteiligungen	0,00	0,00	0,00
3423	Auszahlungen von Darlehen an Unternehmen und Haushalte	0,00	0,00	0,00
3425	Auszahlungen von Vorschüssen und Anzahlungen	0,00	0,00	0,00
343	**Auszahlungen aus Kapitaltransfers**	**0,00**	**0,00**	**0,00**
3431	Kapitaltransferzahlungen an Träger des öffentlichen Rechts	0,00	0,00	0,00
3432	Kapitaltransferzahlungen an Beteiligungen	0,00	0,00	0,00
3433	Kapitaltransferzahlungen an Unternehmen (Finanzunternehmen)	0,00	0,00	0,00
3434	Kapitaltransferzahlungen an Haushalte und Organisationen ohne Erwerbscharakter	0,00	0,00	0,00
3435	Kapitaltransferzahlungen an das Ausland	0,00	0,00	0,00
34	**Summe Auszahlungen investive Gebarung**	**590.200,00**	**1.523.300,00**	**-933.100,00**
SA2	**Saldo (2) Geldfluss aus der investiven Gebarung (33 – 34)**	**-387.700,00**	**-963.100,00**	**575.400,00**
SA3	**Saldo (3) Nettofinanzierungssaldo (Saldo 1 + Saldo 2)**	**-3.061.200,00**	**-3.080.600,00**	**19.400,00**
351	**Einzahlungen aus der Aufnahme von Finanzschulden**	**306.800,00**	**296.700,00**	**10.100,00**
3511	Einzahlungen aus empfangenen Darlehen von öffentlichen Körperschaften und Rechtsträgern	0,00	0,00	0,00
3512	Einzahlungen aus empfangenen Darlehen von Beteiligungen	0,00	0,00	0,00
3513	Einzahlungen aus empfangenen Darlehen von Unternehmen und privaten Haushalten	0,00	0,00	0,00
3514	Einzahlungen aus Finanzschulden (Finanzunternehmen)	306.800,00	296.700,00	10.100,00
3515	Einzahlungen aus Aufnahmen von Leasingverbindlichkeiten	0,00	0,00	0,00
353	**Einzahlungen infolge eines Kapitaltausches bei derivativen Finanzinstrumenten mit Grundgeschäft**	**0,00**	**0,00**	**0,00**
3530	Einzahlungen infolge eines Kapitaltausches bei derivativen Finanzinstrumenten mit Grundgeschäft	0,00	0,00	0,00
355	**Einzahlungen aus dem Abgang von Finanzinstrumenten**	**0,00**	**0,00**	**0,00**

Vertretungskörper und allgemeine Verwaltung (Gruppe 0)

MVAG	Mittelverwendungs- und aufbringungsgruppen (1. und 2. Ebene)	VA 2024 inkl. NVA	VA 2024	2. NVA
3550	Einzahlungen aus dem Abgang von Finanzinstrumenten	0,00	0,00	0,00
35	**Summe Einzahlungen aus der Finanzierungstätigkeit**	**306.800,00**	**296.700,00**	**10.100,00**
361	**Auszahlungen aus der Tilgung von Finanzschulden**	**7.700,00**	**14.400,00**	**-6.700,00**
3611	Auszahlungen aus empfangenen Darlehen von öffentlichen Körperschaften und Rechtsträgern	0,00	0,00	0,00
3612	Auszahlungen aus empfangenen Darlehen von Beteiligungen	0,00	0,00	0,00
3613	Auszahlungen aus empfangenen Darlehen von Unternehmen und privaten Haushalten	0,00	0,00	0,00
3614	Auszahlungen aus Finanzschulden	7.700,00	14.400,00	-6.700,00
3615	Auszahlungen aus Rückzahlungen von Leasingverbindlichkeiten	0,00	0,00	0,00
363	**Auszahlungen infolge eines Kapitaltausches bei derivativen Finanzinstrumenten mit Grundgeschäft**	**0,00**	**0,00**	**0,00**
3630	Auszahlungen infolge eines Kapitaltausches bei derivativen Finanzinstrumenten mit Grundgeschäft	0,00	0,00	0,00
365	**Auszahlungen für den Erwerb von Finanzinstrumenten**	**3.000,00**	**3.000,00**	**0,00**
3650	Auszahlungen für den Erwerb von Finanzinstrumenten	3.000,00	3.000,00	0,00
36	**Summe Auszahlungen aus der Finanzierungstätigkeit**	**10.700,00**	**17.400,00**	**-6.700,00**
SA4	**Saldo (4) Geldfluss aus der Finanzierungstätigkeit (35 – 36)**	**296.100,00**	**279.300,00**	**16.800,00**
SA5	**Saldo (5) Geldfluss aus der voranschlagswirksamen Gebarung (Saldo 3 + Saldo 4)**	**-2.765.100,00**	**-2.801.300,00**	**36.200,00**

Öffentliche Ordnung und Sicherheit (Gruppe 1)

MVAG	Mittelverwendungs- und aufbringungsgruppen (1. und 2. Ebene)	VA 2024 inkl. NVA	VA 2024	2. NVA
311	**Einzahlungen aus operativer Verwaltungstätigkeit**	**463.700,00**	**448.200,00**	**15.500,00**
3111	Einzahlungen aus eigenen Abgaben	0,00	0,00	0,00
3112	Einzahlungen aus Ertragsanteilen	0,00	0,00	0,00
3113	Einzahlungen aus Gebühren	0,00	0,00	0,00
3114	Einzahlungen aus Leistungen	59.000,00	48.500,00	10.500,00
3115	Einzahlungen aus Besitz und wirtschaftlicher Tätigkeit	0,00	0,00	0,00
3116	Einzahlungen aus Veräußerung von geringwertigen Wirtschaftsgütern (GWG) und sonstige Einzahlungen	404.700,00	399.700,00	5.000,00
312	**Einzahlungen aus Transfers**	**43.100,00**	**42.900,00**	**200,00**
3121	Transferzahlungen von Trägern des öffentlichen Rechts	43.100,00	42.900,00	200,00
3122	Transferzahlungen von Beteiligungen	0,00	0,00	0,00
3123	Transferzahlungen von Unternehmen (inkl. Finanzunternehmen)	0,00	0,00	0,00
3124	Transferzahlungen von Haushalten und Organisationen ohne Erwerbscharakter	0,00	0,00	0,00
3125	Transferzahlungen vom Ausland	0,00	0,00	0,00
3126	Investitions- und Tilgungszuschüsse zwischen Unternehmungen und Betrieben der Gebietskörperschaft und der Gebietskörperschaft	0,00	0,00	0,00
313	**Einzahlungen aus Finanzerträgen**	**0,00**	**0,00**	**0,00**
3131	Einzahlungen aus Zinserträgen	0,00	0,00	0,00
3132	Einzahlungen aus Zinsen aus derivativen Finanzinstrumenten mit und ohne Grundgeschäft	0,00	0,00	0,00
3133	Einzahlungen aus Gewinnentnahmen von marktbestimmten Betrieben	0,00	0,00	0,00
3134	Sonstige Einzahlungen aus Finanzerträgen	0,00	0,00	0,00
3135	Einzahlungen aus Dividenden/Gewinnausschüttungen	0,00	0,00	0,00
31	**Summe Einzahlungen operative Gebarung**	**506.800,00**	**491.100,00**	**15.700,00**
321	**Auszahlungen aus Personalaufwand**	**6.200,00**	**5.600,00**	**600,00**
3211	Auszahlungen für Personalaufwand (Bezüge, Nebengebühren, und Mehrleistungsvergütungen)	5.000,00	4.500,00	500,00
3212	Auszahlungen für gesetzliche und freiwillige Sozialaufwendungen	1.200,00	1.100,00	100,00
3213	Auszahlungen aus sonstigem Personalaufwand	0,00	0,00	0,00
322	**Auszahlungen aus Sachaufwand**	**370.900,00**	**412.600,00**	**-41.700,00**
3221	Auszahlungen für Gebrauchs- und Verbrauchsgüter, Handelswaren	42.100,00	42.000,00	100,00
3222	Auszahlungen für Verwaltungs- und Betriebsaufwand	48.800,00	48.500,00	300,00
3223	Auszahlungen für Leasing- und Mietaufwand	400,00	400,00	0,00
3224	Auszahlungen für Instandhaltung	240.800,00	239.900,00	900,00
3225	Sonstige Auszahlungen aus Sachaufwand	38.800,00	81.800,00	-43.000,00
3226	Auszahlungen aus der Inanspruchnahme von Haftungen	0,00	0,00	0,00
323	**Auszahlungen aus Transfers**	**4.300,00**	**6.600,00**	**-2.300,00**
3231	Transferzahlungen an Träger des öffentlichen Rechts	2.300,00	2.300,00	0,00

Öffentliche Ordnung und Sicherheit (Gruppe 1)

MVAG	Mittelverwendungs- und aufbringungsgruppen (1. und 2. Ebene)	VA 2024 inkl. NVA	VA 2024	2. NVA
3232	Transferzahlungen an Beteiligungen	0,00	0,00	0,00
3233	Transferzahlungen an Unternehmen (inkl. Finanzunternehmen)	0,00	0,00	0,00
3234	Transferzahlungen an Haushalte und Organisationen ohne Erwerbscharakter	2.000,00	4.300,00	-2.300,00
3235	Transferzahlungen an das Ausland	0,00	0,00	0,00
3236	Investitions- und Tilgungszuschüsse zwischen Unternehmungen und Betrieben der Gebietskörperschaft und der Gebietskörperschaft	0,00	0,00	0,00
324	**Auszahlungen aus Finanzaufwand**	**35.300,00**	**35.300,00**	**0,00**
3241	Auszahlungen für Zinsen	35.300,00	35.300,00	0,00
3242	Auszahlungen für Zinsen aus derivativen Finanzinstrumenten mit und ohne Grundgeschäft	0,00	0,00	0,00
3243	Auszahlungen aus Gewinnentnahmen von marktbestimmten Betrieben	0,00	0,00	0,00
3244	Sonstige Auszahlungen aus Finanzaufwendungen	0,00	0,00	0,00
32	**Summe Auszahlungen operative Gebarung**	**416.700,00**	**460.100,00**	**-43.400,00**
SA1	**Saldo (1) Geldfluss aus der operativen Gebarung (31 – 32)**	**90.100,00**	**31.000,00**	**59.100,00**
331	**Einzahlungen aus der Investitionstätigkeit**	**0,00**	**0,00**	**0,00**
3311	Einzahlungen aus der Veräußerung von immateriellem Vermögen	0,00	0,00	0,00
3312	Einzahlungen aus der Veräußerung von Grundstücken und Grundstückeinrichtungen	0,00	0,00	0,00
3313	Einzahlungen aus der Veräußerung von Gebäuden und Bauten	0,00	0,00	0,00
3314	Einzahlungen aus der Veräußerung von technischen Anlagen, Fahrzeugen und Maschinen	0,00	0,00	0,00
3315	Einzahlungen aus der Veräußerung von Amts-, Betriebs- und Geschäftsausstattung	0,00	0,00	0,00
3316	Einzahlungen aus der Veräußerung von Kulturgütern	0,00	0,00	0,00
3317	Einzahlungen aus der Veräußerung von Beteiligungen	0,00	0,00	0,00
3318	Einzahlungen aus der Veräußerung von kofinanzierten Schutzbauten	0,00	0,00	0,00
332	**Einzahlungen aus der Rückzahlung von Darlehen sowie gewährten Vorschüssen**	**0,00**	**0,00**	**0,00**
3321	Einzahlungen aus Darlehen an Träger des öffentlichen Rechts	0,00	0,00	0,00
3322	Einzahlungen aus Darlehen an Beteiligungen	0,00	0,00	0,00
3323	Einzahlungen aus Darlehen an Unternehmen und Haushalte	0,00	0,00	0,00
3325	Einzahlungen aus Vorschüssen und Anzahlungen	0,00	0,00	0,00
333	**Einzahlungen aus Kapitaltransfers**	**85.700,00**	**85.700,00**	**0,00**
3331	Kapitaltransferzahlungen von Trägern des öffentlichen Rechts	85.700,00	85.700,00	0,00
3332	Kapitaltransferzahlungen von Beteiligungen	0,00	0,00	0,00
3333	Kapitaltransferzahlungen von Unternehmen	0,00	0,00	0,00
3334	Kapitaltransferzahlungen von Haushalten und Organisationen ohne Erwerbscharakter	0,00	0,00	0,00
3335	Kapitaltransferzahlungen vom Ausland	0,00	0,00	0,00
33	**Summe Einzahlungen investive Gebarung**	**85.700,00**	**85.700,00**	**0,00**

Öffentliche Ordnung und Sicherheit (Gruppe 1)

MVAG	Mittelverwendungs- und aufbringungsgruppen (1. und 2. Ebene)	VA 2024 inkl. NVA	VA 2024	2. NVA
341	**Auszahlungen aus der Investitionstätigkeit**	**343.200,00**	**347.200,00**	**-4.000,00**
3411	Auszahlungen für den Erwerb von immateriellem Vermögen	0,00	0,00	0,00
3412	Auszahlungen für den Erwerb von Grundstücken und Grundstückseinrichtungen	6.000,00	10.000,00	-4.000,00
3413	Auszahlungen für den Erwerb von Gebäuden und Bauten	0,00	0,00	0,00
3414	Auszahlungen für den Erwerb von technischen Anlagen, Fahrzeugen und Maschinen	333.200,00	333.200,00	0,00
3415	Auszahlungen für den Erwerb von Amts-, Betriebs- und Geschäftsausstattung	4.000,00	4.000,00	0,00
3416	Auszahlungen für den Erwerb von Kulturgütern	0,00	0,00	0,00
3417	Auszahlungen für den Erwerb von Beteiligungen	0,00	0,00	0,00
3418	Auszahlungen für den Erwerb von kofinanzierten Schutzbauten	0,00	0,00	0,00
342	**Auszahlungen aus der Gewährung von Darlehen sowie gewährten Vorschüssen**	**0,00**	**0,00**	**0,00**
3421	Auszahlungen von Darlehen an Träger des öffentlichen Rechts	0,00	0,00	0,00
3422	Auszahlungen von Darlehen an Beteiligungen	0,00	0,00	0,00
3423	Auszahlungen von Darlehen an Unternehmen und Haushalte	0,00	0,00	0,00
3425	Auszahlungen von Vorschüssen und Anzahlungen	0,00	0,00	0,00
343	**Auszahlungen aus Kapitaltransfers**	**0,00**	**0,00**	**0,00**
3431	Kapitaltransferzahlungen an Träger des öffentlichen Rechts	0,00	0,00	0,00
3432	Kapitaltransferzahlungen an Beteiligungen	0,00	0,00	0,00
3433	Kapitaltransferzahlungen an Unternehmen (Finanzunternehmen)	0,00	0,00	0,00
3434	Kapitaltransferzahlungen an Haushalte und Organisationen ohne Erwerbscharakter	0,00	0,00	0,00
3435	Kapitaltransferzahlungen an das Ausland	0,00	0,00	0,00
34	**Summe Auszahlungen investive Gebarung**	**343.200,00**	**347.200,00**	**-4.000,00**
SA2	**Saldo (2) Geldfluss aus der investiven Gebarung (33 – 34)**	**-257.500,00**	**-261.500,00**	**4.000,00**
SA3	**Saldo (3) Nettofinanzierungssaldo (Saldo 1 + Saldo 2)**	**-167.400,00**	**-230.500,00**	**63.100,00**
351	**Einzahlungen aus der Aufnahme von Finanzschulden**	**0,00**	**0,00**	**0,00**
3511	Einzahlungen aus empfangenen Darlehen von öffentlichen Körperschaften und Rechtsträgern	0,00	0,00	0,00
3512	Einzahlungen aus empfangenen Darlehen von Beteiligungen	0,00	0,00	0,00
3513	Einzahlungen aus empfangenen Darlehen von Unternehmen und privaten Haushalten	0,00	0,00	0,00
3514	Einzahlungen aus Finanzschulden (Finanzunternehmen)	0,00	0,00	0,00
3515	Einzahlungen aus Aufnahmen von Leasingverbindlichkeiten	0,00	0,00	0,00
353	**Einzahlungen infolge eines Kapitaltausches bei derivativen Finanzinstrumenten mit Grundgeschäft**	**0,00**	**0,00**	**0,00**
3530	Einzahlungen infolge eines Kapitaltausches bei derivativen Finanzinstrumenten mit Grundgeschäft	0,00	0,00	0,00
355	**Einzahlungen aus dem Abgang von Finanzinstrumenten**	**0,00**	**0,00**	**0,00**

Öffentliche Ordnung und Sicherheit (Gruppe 1)

MVAG	Mittelverwendungs- und aufbringungsgruppen (1. und 2. Ebene)	VA 2024 inkl. NVA	VA 2024	2. NVA
3550	Einzahlungen aus dem Abgang von Finanzinstrumenten	0,00	0,00	0,00
35	**Summe Einzahlungen aus der Finanzierungstätigkeit**	**0,00**	**0,00**	**0,00**
361	**Auszahlungen aus der Tilgung von Finanzschulden**	**41.900,00**	**41.900,00**	**0,00**
3611	Auszahlungen aus empfangenen Darlehen von öffentlichen Körperschaften und Rechtsträgern	0,00	0,00	0,00
3612	Auszahlungen aus empfangenen Darlehen von Beteiligungen	0,00	0,00	0,00
3613	Auszahlungen aus empfangenen Darlehen von Unternehmen und privaten Haushalten	0,00	0,00	0,00
3614	Auszahlungen aus Finanzschulden	41.900,00	41.900,00	0,00
3615	Auszahlungen aus Rückzahlungen von Leasingverbindlichkeiten	0,00	0,00	0,00
363	**Auszahlungen infolge eines Kapitaltausches bei derivativen Finanzinstrumenten mit Grundgeschäft**	**0,00**	**0,00**	**0,00**
3630	Auszahlungen infolge eines Kapitaltausches bei derivativen Finanzinstrumenten mit Grundgeschäft	0,00	0,00	0,00
365	**Auszahlungen für den Erwerb von Finanzinstrumenten**	**0,00**	**0,00**	**0,00**
3650	Auszahlungen für den Erwerb von Finanzinstrumenten	0,00	0,00	0,00
36	**Summe Auszahlungen aus der Finanzierungstätigkeit**	**41.900,00**	**41.900,00**	**0,00**
SA4	**Saldo (4) Geldfluss aus der Finanzierungstätigkeit (35 – 36)**	**-41.900,00**	**-41.900,00**	**0,00**
SA5	**Saldo (5) Geldfluss aus der voranschlagswirksamen Gebarung (Saldo 3 + Saldo 4)**	**-209.300,00**	**-272.400,00**	**63.100,00**

Unterricht, Erziehung, Sport und Wissenschaft (Gruppe 2)

MVAG	Mittelverwendungs- und aufbringungsgruppen (1. und 2. Ebene)	VA 2024 inkl. NVA	VA 2024	2. NVA
311	**Einzahlungen aus operativer Verwaltungstätigkeit**	**1.862.100,00**	**1.504.400,00**	**357.700,00**
3111	Einzahlungen aus eigenen Abgaben	0,00	0,00	0,00
3112	Einzahlungen aus Ertragsanteilen	0,00	0,00	0,00
3113	Einzahlungen aus Gebühren	0,00	0,00	0,00
3114	Einzahlungen aus Leistungen	948.400,00	721.800,00	226.600,00
3115	Einzahlungen aus Besitz und wirtschaftlicher Tätigkeit	52.300,00	47.700,00	4.600,00
3116	Einzahlungen aus Veräußerung von geringwertigen Wirtschaftsgütern (GWG) und sonstige Einzahlungen	861.400,00	734.900,00	126.500,00
312	**Einzahlungen aus Transfers**	**588.500,00**	**519.800,00**	**68.700,00**
3121	Transferzahlungen von Trägern des öffentlichen Rechts	588.500,00	519.800,00	68.700,00
3122	Transferzahlungen von Beteiligungen	0,00	0,00	0,00
3123	Transferzahlungen von Unternehmen (inkl. Finanzunternehmen)	0,00	0,00	0,00
3124	Transferzahlungen von Haushalten und Organisationen ohne Erwerbscharakter	0,00	0,00	0,00
3125	Transferzahlungen vom Ausland	0,00	0,00	0,00
3126	Investitions- und Tilgungszuschüsse zwischen Unternehmungen und Betrieben der Gebietskörperschaft und der Gebietskörperschaft	0,00	0,00	0,00
313	**Einzahlungen aus Finanzerträgen**	**0,00**	**0,00**	**0,00**
3131	Einzahlungen aus Zinserträgen	0,00	0,00	0,00
3132	Einzahlungen aus Zinsen aus derivativen Finanzinstrumenten mit und ohne Grundgeschäft	0,00	0,00	0,00
3133	Einzahlungen aus Gewinnentnahmen von marktbestimmten Betrieben	0,00	0,00	0,00
3134	Sonstige Einzahlungen aus Finanzerträgen	0,00	0,00	0,00
3135	Einzahlungen aus Dividenden/Gewinnausschüttungen	0,00	0,00	0,00
31	**Summe Einzahlungen operative Gebarung**	**2.450.600,00**	**2.024.200,00**	**426.400,00**
321	**Auszahlungen aus Personalaufwand**	**932.800,00**	**911.900,00**	**20.900,00**
3211	Auszahlungen für Personalaufwand (Bezüge, Nebengebühren, und Mehrleistungsvergütungen)	734.700,00	720.200,00	14.500,00
3212	Auszahlungen für gesetzliche und freiwillige Sozialaufwendungen	198.100,00	191.700,00	6.400,00
3213	Auszahlungen aus sonstigem Personalaufwand	0,00	0,00	0,00
322	**Auszahlungen aus Sachaufwand**	**3.399.500,00**	**2.732.900,00**	**666.600,00**
3221	Auszahlungen für Gebrauchs- und Verbrauchsgüter, Handelswaren	250.900,00	244.400,00	6.500,00
3222	Auszahlungen für Verwaltungs- und Betriebsaufwand	571.500,00	469.000,00	102.500,00
3223	Auszahlungen für Leasing- und Mietaufwand	269.800,00	262.600,00	7.200,00
3224	Auszahlungen für Instandhaltung	243.800,00	215.400,00	28.400,00
3225	Sonstige Auszahlungen aus Sachaufwand	2.063.500,00	1.541.500,00	522.000,00
3226	Auszahlungen aus der Inanspruchnahme von Haftungen	0,00	0,00	0,00
323	**Auszahlungen aus Transfers**	**1.945.900,00**	**1.949.600,00**	**-3.700,00**
3231	Transferzahlungen an Träger des öffentlichen Rechts	0,00	0,00	0,00

Unterricht, Erziehung, Sport und Wissenschaft (Gruppe 2)

MVAG	Mittelverwendungs- und aufbringungsgruppen (1. und 2. Ebene)	VA 2024 inkl. NVA	VA 2024	2. NVA
3232	Transferzahlungen an Beteiligungen	0,00	0,00	0,00
3233	Transferzahlungen an Unternehmen (inkl. Finanzunternehmen)	0,00	0,00	0,00
3234	Transferzahlungen an Haushalte und Organisationen ohne Erwerbscharakter	1.945.900,00	1.949.600,00	-3.700,00
3235	Transferzahlungen an das Ausland	0,00	0,00	0,00
3236	Investitions- und Tilgungszuschüsse zwischen Unternehmungen und Betrieben der Gebietskörperschaft und der Gebietskörperschaft	0,00	0,00	0,00
324	**Auszahlungen aus Finanzaufwand**	**103.300,00**	**111.300,00**	**-8.000,00**
3241	Auszahlungen für Zinsen	103.300,00	111.300,00	-8.000,00
3242	Auszahlungen für Zinsen aus derivativen Finanzinstrumenten mit und ohne Grundgeschäft	0,00	0,00	0,00
3243	Auszahlungen aus Gewinnentnahmen von marktbestimmten Betrieben	0,00	0,00	0,00
3244	Sonstige Auszahlungen aus Finanzaufwendungen	0,00	0,00	0,00
32	**Summe Auszahlungen operative Gebarung**	**6.381.500,00**	**5.705.700,00**	**675.800,00**
SA1	**Saldo (1) Geldfluss aus der operativen Gebarung (31 – 32)**	**-3.930.900,00**	**-3.681.500,00**	**-249.400,00**
331	**Einzahlungen aus der Investitionstätigkeit**	**0,00**	**0,00**	**0,00**
3311	Einzahlungen aus der Veräußerung von immateriellem Vermögen	0,00	0,00	0,00
3312	Einzahlungen aus der Veräußerung von Grundstücken und Grundstückeinrichtungen	0,00	0,00	0,00
3313	Einzahlungen aus der Veräußerung von Gebäuden und Bauten	0,00	0,00	0,00
3314	Einzahlungen aus der Veräußerung von technischen Anlagen, Fahrzeugen und Maschinen	0,00	0,00	0,00
3315	Einzahlungen aus der Veräußerung von Amts-, Betriebs- und Geschäftsausstattung	0,00	0,00	0,00
3316	Einzahlungen aus der Veräußerung von Kulturgütern	0,00	0,00	0,00
3317	Einzahlungen aus der Veräußerung von Beteiligungen	0,00	0,00	0,00
3318	Einzahlungen aus der Veräußerung von kofinanzierten Schutzbauten	0,00	0,00	0,00
332	**Einzahlungen aus der Rückzahlung von Darlehen sowie gewährten Vorschüssen**	**0,00**	**0,00**	**0,00**
3321	Einzahlungen aus Darlehen an Träger des öffentlichen Rechts	0,00	0,00	0,00
3322	Einzahlungen aus Darlehen an Beteiligungen	0,00	0,00	0,00
3323	Einzahlungen aus Darlehen an Unternehmen und Haushalte	0,00	0,00	0,00
3325	Einzahlungen aus Vorschüssen und Anzahlungen	0,00	0,00	0,00
333	**Einzahlungen aus Kapitaltransfers**	**368.100,00**	**327.200,00**	**40.900,00**
3331	Kapitaltransferzahlungen von Trägern des öffentlichen Rechts	368.100,00	327.200,00	40.900,00
3332	Kapitaltransferzahlungen von Beteiligungen	0,00	0,00	0,00
3333	Kapitaltransferzahlungen von Unternehmen	0,00	0,00	0,00
3334	Kapitaltransferzahlungen von Haushalten und Organisationen ohne Erwerbscharakter	0,00	0,00	0,00
3335	Kapitaltransferzahlungen vom Ausland	0,00	0,00	0,00
33	**Summe Einzahlungen investive Gebarung**	**368.100,00**	**327.200,00**	**40.900,00**

Unterricht, Erziehung, Sport und Wissenschaft (Gruppe 2)

MVAG	Mittelverwendungs- und aufbringungsgruppen (1. und 2. Ebene)	VA 2024 inkl. NVA	VA 2024	2. NVA
341	**Auszahlungen aus der Investitionstätigkeit**	**38.000,00**	**590.100,00**	**-552.100,00**
3411	Auszahlungen für den Erwerb von immateriellem Vermögen	0,00	0,00	0,00
3412	Auszahlungen für den Erwerb von Grundstücken und Grundstückseinrichtungen	5.500,00	22.000,00	-16.500,00
3413	Auszahlungen für den Erwerb von Gebäuden und Bauten	-117.900,00	381.300,00	-499.200,00
3414	Auszahlungen für den Erwerb von technischen Anlagen, Fahrzeugen und Maschinen	44.500,00	72.000,00	-27.500,00
3415	Auszahlungen für den Erwerb von Amts-, Betriebs- und Geschäftsausstattung	105.900,00	114.800,00	-8.900,00
3416	Auszahlungen für den Erwerb von Kulturgütern	0,00	0,00	0,00
3417	Auszahlungen für den Erwerb von Beteiligungen	0,00	0,00	0,00
3418	Auszahlungen für den Erwerb von kofinanzierten Schutzbauten	0,00	0,00	0,00
342	**Auszahlungen aus der Gewährung von Darlehen sowie gewährten Vorschüssen**	**0,00**	**0,00**	**0,00**
3421	Auszahlungen von Darlehen an Träger des öffentlichen Rechts	0,00	0,00	0,00
3422	Auszahlungen von Darlehen an Beteiligungen	0,00	0,00	0,00
3423	Auszahlungen von Darlehen an Unternehmen und Haushalte	0,00	0,00	0,00
3425	Auszahlungen von Vorschüssen und Anzahlungen	0,00	0,00	0,00
343	**Auszahlungen aus Kapitaltransfers**	**450.900,00**	**453.100,00**	**-2.200,00**
3431	Kapitaltransferzahlungen an Träger des öffentlichen Rechts	0,00	0,00	0,00
3432	Kapitaltransferzahlungen an Beteiligungen	0,00	0,00	0,00
3433	Kapitaltransferzahlungen an Unternehmen (Finanzunternehmen)	400.000,00	400.000,00	0,00
3434	Kapitaltransferzahlungen an Haushalte und Organisationen ohne Erwerbscharakter	50.900,00	53.100,00	-2.200,00
3435	Kapitaltransferzahlungen an das Ausland	0,00	0,00	0,00
34	**Summe Auszahlungen investive Gebarung**	**488.900,00**	**1.043.200,00**	**-554.300,00**
SA2	**Saldo (2) Geldfluss aus der investiven Gebarung (33 – 34)**	**-120.800,00**	**-716.000,00**	**595.200,00**
SA3	**Saldo (3) Nettofinanzierungssaldo (Saldo 1 + Saldo 2)**	**-4.051.700,00**	**-4.397.500,00**	**345.800,00**
351	**Einzahlungen aus der Aufnahme von Finanzschulden**	**0,00**	**200.000,00**	**-200.000,00**
3511	Einzahlungen aus empfangenen Darlehen von öffentlichen Körperschaften und Rechtsträgern	0,00	0,00	0,00
3512	Einzahlungen aus empfangenen Darlehen von Beteiligungen	0,00	0,00	0,00
3513	Einzahlungen aus empfangenen Darlehen von Unternehmen und privaten Haushalten	0,00	0,00	0,00
3514	Einzahlungen aus Finanzschulden (Finanzunternehmen)	0,00	200.000,00	-200.000,00
3515	Einzahlungen aus Aufnahmen von Leasingverbindlichkeiten	0,00	0,00	0,00
353	**Einzahlungen infolge eines Kapitaltausches bei derivativen Finanzinstrumenten mit Grundgeschäft**	**0,00**	**0,00**	**0,00**
3530	Einzahlungen infolge eines Kapitaltausches bei derivativen Finanzinstrumenten mit Grundgeschäft	0,00	0,00	0,00
355	**Einzahlungen aus dem Abgang von Finanzinstrumenten**	**0,00**	**0,00**	**0,00**

Unterricht, Erziehung, Sport und Wissenschaft (Gruppe 2)

MVAG	Mittelverwendungs- und aufbringungsgruppen (1. und 2. Ebene)	VA 2024 inkl. NVA	VA 2024	2. NVA
3550	Einzahlungen aus dem Abgang von Finanzinstrumenten	0,00	0,00	0,00
35	**Summe Einzahlungen aus der Finanzierungstätigkeit**	**0,00**	**200.000,00**	**-200.000,00**
361	**Auszahlungen aus der Tilgung von Finanzschulden**	**88.700,00**	**93.200,00**	**-4.500,00**
3611	Auszahlungen aus empfangenen Darlehen von öffentlichen Körperschaften und Rechtsträgern	0,00	0,00	0,00
3612	Auszahlungen aus empfangenen Darlehen von Beteiligungen	0,00	0,00	0,00
3613	Auszahlungen aus empfangenen Darlehen von Unternehmen und privaten Haushalten	0,00	0,00	0,00
3614	Auszahlungen aus Finanzschulden	88.700,00	93.200,00	-4.500,00
3615	Auszahlungen aus Rückzahlungen von Leasingverbindlichkeiten	0,00	0,00	0,00
363	**Auszahlungen infolge eines Kapitaltausches bei derivativen Finanzinstrumenten mit Grundgeschäft**	**0,00**	**0,00**	**0,00**
3630	Auszahlungen infolge eines Kapitaltausches bei derivativen Finanzinstrumenten mit Grundgeschäft	0,00	0,00	0,00
365	**Auszahlungen für den Erwerb von Finanzinstrumenten**	**16.200,00**	**16.200,00**	**0,00**
3650	Auszahlungen für den Erwerb von Finanzinstrumenten	16.200,00	16.200,00	0,00
36	**Summe Auszahlungen aus der Finanzierungstätigkeit**	**104.900,00**	**109.400,00**	**-4.500,00**
SA4	**Saldo (4) Geldfluss aus der Finanzierungstätigkeit (35 – 36)**	**-104.900,00**	**90.600,00**	**-195.500,00**
SA5	**Saldo (5) Geldfluss aus der voranschlagswirksamen Gebarung (Saldo 3 + Saldo 4)**	**-4.156.600,00**	**-4.306.900,00**	**150.300,00**

Kunst, Kultur und Kultus (Gruppe 3)

MVAG	Mittelverwendungs- und aufbringungsgruppen (1. und 2. Ebene)	VA 2024 inkl. NVA	VA 2024	2. NVA
311	**Einzahlungen aus operativer Verwaltungstätigkeit**	**65.200,00**	**321.800,00**	**-256.600,00**
3111	Einzahlungen aus eigenen Abgaben	0,00	0,00	0,00
3112	Einzahlungen aus Ertragsanteilen	0,00	0,00	0,00
3113	Einzahlungen aus Gebühren	0,00	0,00	0,00
3114	Einzahlungen aus Leistungen	53.700,00	53.200,00	500,00
3115	Einzahlungen aus Besitz und wirtschaftlicher Tätigkeit	11.400,00	9.400,00	2.000,00
3116	Einzahlungen aus Veräußerung von geringwertigen Wirtschaftsgütern (GWG) und sonstige Einzahlungen	100,00	259.200,00	-259.100,00
312	**Einzahlungen aus Transfers**	**50.500,00**	**500,00**	**50.000,00**
3121	Transferzahlungen von Trägern des öffentlichen Rechts	50.500,00	500,00	50.000,00
3122	Transferzahlungen von Beteiligungen	0,00	0,00	0,00
3123	Transferzahlungen von Unternehmen (inkl. Finanzunternehmen)	0,00	0,00	0,00
3124	Transferzahlungen von Haushalten und Organisationen ohne Erwerbscharakter	0,00	0,00	0,00
3125	Transferzahlungen vom Ausland	0,00	0,00	0,00
3126	Investitions- und Tilgungszuschüsse zwischen Unternehmungen und Betrieben der Gebietskörperschaft und der Gebietskörperschaft	0,00	0,00	0,00
313	**Einzahlungen aus Finanzerträgen**	**0,00**	**0,00**	**0,00**
3131	Einzahlungen aus Zinserträgen	0,00	0,00	0,00
3132	Einzahlungen aus Zinsen aus derivativen Finanzinstrumenten mit und ohne Grundgeschäft	0,00	0,00	0,00
3133	Einzahlungen aus Gewinnentnahmen von marktbestimmten Betrieben	0,00	0,00	0,00
3134	Sonstige Einzahlungen aus Finanzerträgen	0,00	0,00	0,00
3135	Einzahlungen aus Dividenden/Gewinnausschüttungen	0,00	0,00	0,00
31	**Summe Einzahlungen operative Gebarung**	**115.700,00**	**322.300,00**	**-206.600,00**
321	**Auszahlungen aus Personalaufwand**	**55.400,00**	**54.100,00**	**1.300,00**
3211	Auszahlungen für Personalaufwand (Bezüge, Nebengebühren, und Mehrleistungsvergütungen)	40.100,00	38.800,00	1.300,00
3212	Auszahlungen für gesetzliche und freiwillige Sozialaufwendungen	11.300,00	11.300,00	0,00
3213	Auszahlungen aus sonstigem Personalaufwand	4.000,00	4.000,00	0,00
322	**Auszahlungen aus Sachaufwand**	**235.200,00**	**245.800,00**	**-10.600,00**
3221	Auszahlungen für Gebrauchs- und Verbrauchsgüter, Handelswaren	13.600,00	13.700,00	-100,00
3222	Auszahlungen für Verwaltungs- und Betriebsaufwand	46.000,00	42.200,00	3.800,00
3223	Auszahlungen für Leasing- und Mietaufwand	39.100,00	43.500,00	-4.400,00
3224	Auszahlungen für Instandhaltung	32.400,00	22.300,00	10.100,00
3225	Sonstige Auszahlungen aus Sachaufwand	104.100,00	124.100,00	-20.000,00
3226	Auszahlungen aus der Inanspruchnahme von Haftungen	0,00	0,00	0,00
323	**Auszahlungen aus Transfers**	**42.300,00**	**35.600,00**	**6.700,00**
3231	Transferzahlungen an Träger des öffentlichen Rechts	0,00	0,00	0,00

Kunst, Kultur und Kultus (Gruppe 3)

MVAG	Mittelverwendungs- und aufbringungsgruppen (1. und 2. Ebene)	VA 2024 inkl. NVA	VA 2024	2. NVA
3232	Transferzahlungen an Beteiligungen	0,00	0,00	0,00
3233	Transferzahlungen an Unternehmen (inkl. Finanzunternehmen)	0,00	0,00	0,00
3234	Transferzahlungen an Haushalte und Organisationen ohne Erwerbscharakter	42.300,00	35.600,00	6.700,00
3235	Transferzahlungen an das Ausland	0,00	0,00	0,00
3236	Investitions- und Tilgungszuschüsse zwischen Unternehmungen und Betrieben der Gebietskörperschaft und der Gebietskörperschaft	0,00	0,00	0,00
324	**Auszahlungen aus Finanzaufwand**	**14.400,00**	**17.400,00**	**-3.000,00**
3241	Auszahlungen für Zinsen	14.400,00	17.400,00	-3.000,00
3242	Auszahlungen für Zinsen aus derivativen Finanzinstrumenten mit und ohne Grundgeschäft	0,00	0,00	0,00
3243	Auszahlungen aus Gewinnentnahmen von marktbestimmten Betrieben	0,00	0,00	0,00
3244	Sonstige Auszahlungen aus Finanzaufwendungen	0,00	0,00	0,00
32	**Summe Auszahlungen operative Gebarung**	**347.300,00**	**352.900,00**	**-5.600,00**
SA1	**Saldo (1) Geldfluss aus der operativen Gebarung (31 – 32)**	**-231.600,00**	**-30.600,00**	**-201.000,00**
331	**Einzahlungen aus der Investitionstätigkeit**	**0,00**	**0,00**	**0,00**
3311	Einzahlungen aus der Veräußerung von immateriellem Vermögen	0,00	0,00	0,00
3312	Einzahlungen aus der Veräußerung von Grundstücken und Grundstückeinrichtungen	0,00	0,00	0,00
3313	Einzahlungen aus der Veräußerung von Gebäuden und Bauten	0,00	0,00	0,00
3314	Einzahlungen aus der Veräußerung von technischen Anlagen, Fahrzeugen und Maschinen	0,00	0,00	0,00
3315	Einzahlungen aus der Veräußerung von Amts-, Betriebs- und Geschäftsausstattung	0,00	0,00	0,00
3316	Einzahlungen aus der Veräußerung von Kulturgütern	0,00	0,00	0,00
3317	Einzahlungen aus der Veräußerung von Beteiligungen	0,00	0,00	0,00
3318	Einzahlungen aus der Veräußerung von kofinanzierten Schutzbauten	0,00	0,00	0,00
332	**Einzahlungen aus der Rückzahlung von Darlehen sowie gewährten Vorschüssen**	**0,00**	**0,00**	**0,00**
3321	Einzahlungen aus Darlehen an Träger des öffentlichen Rechts	0,00	0,00	0,00
3322	Einzahlungen aus Darlehen an Beteiligungen	0,00	0,00	0,00
3323	Einzahlungen aus Darlehen an Unternehmen und Haushalte	0,00	0,00	0,00
3325	Einzahlungen aus Vorschüssen und Anzahlungen	0,00	0,00	0,00
333	**Einzahlungen aus Kapitaltransfers**	**255.000,00**	**249.900,00**	**5.100,00**
3331	Kapitaltransferzahlungen von Trägern des öffentlichen Rechts	255.000,00	249.900,00	5.100,00
3332	Kapitaltransferzahlungen von Beteiligungen	0,00	0,00	0,00
3333	Kapitaltransferzahlungen von Unternehmen	0,00	0,00	0,00
3334	Kapitaltransferzahlungen von Haushalten und Organisationen ohne Erwerbscharakter	0,00	0,00	0,00
3335	Kapitaltransferzahlungen vom Ausland	0,00	0,00	0,00
33	**Summe Einzahlungen investive Gebarung**	**255.000,00**	**249.900,00**	**5.100,00**

Kunst, Kultur und Kultus (Gruppe 3)

MVAG	Mittelverwendungs- und aufbringungsgruppen (1. und 2. Ebene)	VA 2024 inkl. NVA	VA 2024	2. NVA
341	**Auszahlungen aus der Investitionstätigkeit**	**893.700,00**	**877.200,00**	**16.500,00**
3411	Auszahlungen für den Erwerb von immateriellem Vermögen	0,00	0,00	0,00
3412	Auszahlungen für den Erwerb von Grundstücken und Grundstückseinrichtungen	0,00	0,00	0,00
3413	Auszahlungen für den Erwerb von Gebäuden und Bauten	871.500,00	853.200,00	18.300,00
3414	Auszahlungen für den Erwerb von technischen Anlagen, Fahrzeugen und Maschinen	0,00	0,00	0,00
3415	Auszahlungen für den Erwerb von Amts-, Betriebs- und Geschäftsausstattung	22.200,00	24.000,00	-1.800,00
3416	Auszahlungen für den Erwerb von Kulturgütern	0,00	0,00	0,00
3417	Auszahlungen für den Erwerb von Beteiligungen	0,00	0,00	0,00
3418	Auszahlungen für den Erwerb von kofinanzierten Schutzbauten	0,00	0,00	0,00
342	**Auszahlungen aus der Gewährung von Darlehen sowie gewährten Vorschüssen**	**0,00**	**0,00**	**0,00**
3421	Auszahlungen von Darlehen an Träger des öffentlichen Rechts	0,00	0,00	0,00
3422	Auszahlungen von Darlehen an Beteiligungen	0,00	0,00	0,00
3423	Auszahlungen von Darlehen an Unternehmen und Haushalte	0,00	0,00	0,00
3425	Auszahlungen von Vorschüssen und Anzahlungen	0,00	0,00	0,00
343	**Auszahlungen aus Kapitaltransfers**	**4.100,00**	**2.700,00**	**1.400,00**
3431	Kapitaltransferzahlungen an Träger des öffentlichen Rechts	0,00	0,00	0,00
3432	Kapitaltransferzahlungen an Beteiligungen	0,00	0,00	0,00
3433	Kapitaltransferzahlungen an Unternehmen (Finanzunternehmen)	0,00	0,00	0,00
3434	Kapitaltransferzahlungen an Haushalte und Organisationen ohne Erwerbscharakter	4.100,00	2.700,00	1.400,00
3435	Kapitaltransferzahlungen an das Ausland	0,00	0,00	0,00
34	**Summe Auszahlungen investive Gebarung**	**897.800,00**	**879.900,00**	**17.900,00**
SA2	**Saldo (2) Geldfluss aus der investiven Gebarung (33 – 34)**	**-642.800,00**	**-630.000,00**	**-12.800,00**
SA3	**Saldo (3) Nettofinanzierungssaldo (Saldo 1 + Saldo 2)**	**-874.400,00**	**-660.600,00**	**-213.800,00**
351	**Einzahlungen aus der Aufnahme von Finanzschulden**	**838.100,00**	**350.000,00**	**488.100,00**
3511	Einzahlungen aus empfangenen Darlehen von öffentlichen Körperschaften und Rechtsträgern	0,00	0,00	0,00
3512	Einzahlungen aus empfangenen Darlehen von Beteiligungen	0,00	0,00	0,00
3513	Einzahlungen aus empfangenen Darlehen von Unternehmen und privaten Haushalten	0,00	0,00	0,00
3514	Einzahlungen aus Finanzschulden (Finanzunternehmen)	838.100,00	350.000,00	488.100,00
3515	Einzahlungen aus Aufnahmen von Leasingverbindlichkeiten	0,00	0,00	0,00
353	**Einzahlungen infolge eines Kapitaltausches bei derivativen Finanzinstrumenten mit Grundgeschäft**	**0,00**	**0,00**	**0,00**
3530	Einzahlungen infolge eines Kapitaltausches bei derivativen Finanzinstrumenten mit Grundgeschäft	0,00	0,00	0,00
355	**Einzahlungen aus dem Abgang von Finanzinstrumenten**	**0,00**	**0,00**	**0,00**

Kunst, Kultur und Kultus (Gruppe 3)

MVAG	Mittelverwendungs- und aufbringungsgruppen (1. und 2. Ebene)	VA 2024 inkl. NVA	VA 2024	2. NVA
3550	Einzahlungen aus dem Abgang von Finanzinstrumenten	0,00	0,00	0,00
35	**Summe Einzahlungen aus der Finanzierungstätigkeit**	**838.100,00**	**350.000,00**	**488.100,00**
361	**Auszahlungen aus der Tilgung von Finanzschulden**	**1.900,00**	**2.000,00**	**-100,00**
3611	Auszahlungen aus empfangenen Darlehen von öffentlichen Körperschaften und Rechtsträgern	0,00	0,00	0,00
3612	Auszahlungen aus empfangenen Darlehen von Beteiligungen	0,00	0,00	0,00
3613	Auszahlungen aus empfangenen Darlehen von Unternehmen und privaten Haushalten	0,00	0,00	0,00
3614	Auszahlungen aus Finanzschulden	1.900,00	2.000,00	-100,00
3615	Auszahlungen aus Rückzahlungen von Leasingverbindlichkeiten	0,00	0,00	0,00
363	**Auszahlungen infolge eines Kapitaltausches bei derivativen Finanzinstrumenten mit Grundgeschäft**	**0,00**	**0,00**	**0,00**
3630	Auszahlungen infolge eines Kapitaltausches bei derivativen Finanzinstrumenten mit Grundgeschäft	0,00	0,00	0,00
365	**Auszahlungen für den Erwerb von Finanzinstrumenten**	**0,00**	**0,00**	**0,00**
3650	Auszahlungen für den Erwerb von Finanzinstrumenten	0,00	0,00	0,00
36	**Summe Auszahlungen aus der Finanzierungstätigkeit**	**1.900,00**	**2.000,00**	**-100,00**
SA4	**Saldo (4) Geldfluss aus der Finanzierungstätigkeit (35 – 36)**	**836.200,00**	**348.000,00**	**488.200,00**
SA5	**Saldo (5) Geldfluss aus der voranschlagswirksamen Gebarung (Saldo 3 + Saldo 4)**	**-38.200,00**	**-312.600,00**	**274.400,00**

Soziale Wohlfahrt und Wohnbauförderung (Gruppe 4)

MVAG	Mittelverwendungs- und aufbringungsgruppen (1. und 2. Ebene)	VA 2024 inkl. NVA	VA 2024	2. NVA
311	**Einzahlungen aus operativer Verwaltungstätigkeit**	**300,00**	**200,00**	**100,00**
3111	Einzahlungen aus eigenen Abgaben	0,00	0,00	0,00
3112	Einzahlungen aus Ertragsanteilen	0,00	0,00	0,00
3113	Einzahlungen aus Gebühren	0,00	0,00	0,00
3114	Einzahlungen aus Leistungen	0,00	0,00	0,00
3115	Einzahlungen aus Besitz und wirtschaftlicher Tätigkeit	0,00	0,00	0,00
3116	Einzahlungen aus Veräußerung von geringwertigen Wirtschaftsgütern (GWG) und sonstige Einzahlungen	300,00	200,00	100,00
312	**Einzahlungen aus Transfers**	**0,00**	**0,00**	**0,00**
3121	Transferzahlungen von Trägern des öffentlichen Rechts	0,00	0,00	0,00
3122	Transferzahlungen von Beteiligungen	0,00	0,00	0,00
3123	Transferzahlungen von Unternehmen (inkl. Finanzunternehmen)	0,00	0,00	0,00
3124	Transferzahlungen von Haushalten und Organisationen ohne Erwerbscharakter	0,00	0,00	0,00
3125	Transferzahlungen vom Ausland	0,00	0,00	0,00
3126	Investitions- und Tilgungszuschüsse zwischen Unternehmungen und Betrieben der Gebietskörperschaft und der Gebietskörperschaft	0,00	0,00	0,00
313	**Einzahlungen aus Finanzerträgen**	**0,00**	**0,00**	**0,00**
3131	Einzahlungen aus Zinserträgen	0,00	0,00	0,00
3132	Einzahlungen aus Zinsen aus derivativen Finanzinstrumenten mit und ohne Grundgeschäft	0,00	0,00	0,00
3133	Einzahlungen aus Gewinnentnahmen von marktbestimmten Betrieben	0,00	0,00	0,00
3134	Sonstige Einzahlungen aus Finanzerträgen	0,00	0,00	0,00
3135	Einzahlungen aus Dividenden/Gewinnausschüttungen	0,00	0,00	0,00
31	**Summe Einzahlungen operative Gebarung**	**300,00**	**200,00**	**100,00**
321	**Auszahlungen aus Personalaufwand**	**0,00**	**0,00**	**0,00**
3211	Auszahlungen für Personalaufwand (Bezüge, Nebengebühren, und Mehrleistungsvergütungen)	0,00	0,00	0,00
3212	Auszahlungen für gesetzliche und freiwillige Sozialaufwendungen	0,00	0,00	0,00
3213	Auszahlungen aus sonstigem Personalaufwand	0,00	0,00	0,00
322	**Auszahlungen aus Sachaufwand**	**3.400,00**	**3.200,00**	**200,00**
3221	Auszahlungen für Gebrauchs- und Verbrauchsgüter, Handelswaren	0,00	0,00	0,00
3222	Auszahlungen für Verwaltungs- und Betriebsaufwand	0,00	0,00	0,00
3223	Auszahlungen für Leasing- und Mietaufwand	0,00	0,00	0,00
3224	Auszahlungen für Instandhaltung	0,00	0,00	0,00
3225	Sonstige Auszahlungen aus Sachaufwand	3.400,00	3.200,00	200,00
3226	Auszahlungen aus der Inanspruchnahme von Haftungen	0,00	0,00	0,00
323	**Auszahlungen aus Transfers**	**3.850.100,00**	**3.862.300,00**	**-12.200,00**
3231	Transferzahlungen an Träger des öffentlichen Rechts	3.771.300,00	3.771.300,00	0,00

Soziale Wohlfahrt und Wohnbauförderung (Gruppe 4)

MVAG	Mittelverwendungs- und aufbringungsgruppen (1. und 2. Ebene)	VA 2024 inkl. NVA	VA 2024	2. NVA
3232	Transferzahlungen an Beteiligungen	0,00	0,00	0,00
3233	Transferzahlungen an Unternehmen (inkl. Finanzunternehmen)	0,00	0,00	0,00
3234	Transferzahlungen an Haushalte und Organisationen ohne Erwerbscharakter	78.800,00	91.000,00	-12.200,00
3235	Transferzahlungen an das Ausland	0,00	0,00	0,00
3236	Investitions- und Tilgungszuschüsse zwischen Unternehmungen und Betrieben der Gebietskörperschaft und der Gebietskörperschaft	0,00	0,00	0,00
324	**Auszahlungen aus Finanzaufwand**	**0,00**	**0,00**	**0,00**
3241	Auszahlungen für Zinsen	0,00	0,00	0,00
3242	Auszahlungen für Zinsen aus derivativen Finanzinstrumenten mit und ohne Grundgeschäft	0,00	0,00	0,00
3243	Auszahlungen aus Gewinnentnahmen von marktbestimmten Betrieben	0,00	0,00	0,00
3244	Sonstige Auszahlungen aus Finanzaufwendungen	0,00	0,00	0,00
32	**Summe Auszahlungen operative Gebarung**	**3.853.500,00**	**3.865.500,00**	**-12.000,00**
SA1	**Saldo (1) Geldfluss aus der operativen Gebarung (31 – 32)**	**-3.853.200,00**	**-3.865.300,00**	**12.100,00**
331	**Einzahlungen aus der Investitionstätigkeit**	**0,00**	**0,00**	**0,00**
3311	Einzahlungen aus der Veräußerung von immateriellem Vermögen	0,00	0,00	0,00
3312	Einzahlungen aus der Veräußerung von Grundstücken und Grundstückeinrichtungen	0,00	0,00	0,00
3313	Einzahlungen aus der Veräußerung von Gebäuden und Bauten	0,00	0,00	0,00
3314	Einzahlungen aus der Veräußerung von technischen Anlagen, Fahrzeugen und Maschinen	0,00	0,00	0,00
3315	Einzahlungen aus der Veräußerung von Amts-, Betriebs- und Geschäftsausstattung	0,00	0,00	0,00
3316	Einzahlungen aus der Veräußerung von Kulturgütern	0,00	0,00	0,00
3317	Einzahlungen aus der Veräußerung von Beteiligungen	0,00	0,00	0,00
3318	Einzahlungen aus der Veräußerung von kofinanzierten Schutzbauten	0,00	0,00	0,00
332	**Einzahlungen aus der Rückzahlung von Darlehen sowie gewährten Vorschüssen**	**0,00**	**0,00**	**0,00**
3321	Einzahlungen aus Darlehen an Träger des öffentlichen Rechts	0,00	0,00	0,00
3322	Einzahlungen aus Darlehen an Beteiligungen	0,00	0,00	0,00
3323	Einzahlungen aus Darlehen an Unternehmen und Haushalte	0,00	0,00	0,00
3325	Einzahlungen aus Vorschüssen und Anzahlungen	0,00	0,00	0,00
333	**Einzahlungen aus Kapitaltransfers**	**0,00**	**0,00**	**0,00**
3331	Kapitaltransferzahlungen von Trägern des öffentlichen Rechts	0,00	0,00	0,00
3332	Kapitaltransferzahlungen von Beteiligungen	0,00	0,00	0,00
3333	Kapitaltransferzahlungen von Unternehmen	0,00	0,00	0,00
3334	Kapitaltransferzahlungen von Haushalten und Organisationen ohne Erwerbscharakter	0,00	0,00	0,00
3335	Kapitaltransferzahlungen vom Ausland	0,00	0,00	0,00
33	**Summe Einzahlungen investive Gebarung**	**0,00**	**0,00**	**0,00**

Soziale Wohlfahrt und Wohnbauförderung (Gruppe 4)

MVAG	Mittelverwendungs- und aufbringungsgruppen (1. und 2. Ebene)	VA 2024 inkl. NVA	VA 2024	2. NVA
341	**Auszahlungen aus der Investitionstätigkeit**	**0,00**	**0,00**	**0,00**
3411	Auszahlungen für den Erwerb von immateriellem Vermögen	0,00	0,00	0,00
3412	Auszahlungen für den Erwerb von Grundstücken und Grundstückseinrichtungen	0,00	0,00	0,00
3413	Auszahlungen für den Erwerb von Gebäuden und Bauten	0,00	0,00	0,00
3414	Auszahlungen für den Erwerb von technischen Anlagen, Fahrzeugen und Maschinen	0,00	0,00	0,00
3415	Auszahlungen für den Erwerb von Amts-, Betriebs- und Geschäftsausstattung	0,00	0,00	0,00
3416	Auszahlungen für den Erwerb von Kulturgütern	0,00	0,00	0,00
3417	Auszahlungen für den Erwerb von Beteiligungen	0,00	0,00	0,00
3418	Auszahlungen für den Erwerb von kofinanzierten Schutzbauten	0,00	0,00	0,00
342	**Auszahlungen aus der Gewährung von Darlehen sowie gewährten Vorschüssen**	**0,00**	**0,00**	**0,00**
3421	Auszahlungen von Darlehen an Träger des öffentlichen Rechts	0,00	0,00	0,00
3422	Auszahlungen von Darlehen an Beteiligungen	0,00	0,00	0,00
3423	Auszahlungen von Darlehen an Unternehmen und Haushalte	0,00	0,00	0,00
3425	Auszahlungen von Vorschüssen und Anzahlungen	0,00	0,00	0,00
343	**Auszahlungen aus Kapitaltransfers**	**0,00**	**0,00**	**0,00**
3431	Kapitaltransferzahlungen an Träger des öffentlichen Rechts	0,00	0,00	0,00
3432	Kapitaltransferzahlungen an Beteiligungen	0,00	0,00	0,00
3433	Kapitaltransferzahlungen an Unternehmen (Finanzunternehmen)	0,00	0,00	0,00
3434	Kapitaltransferzahlungen an Haushalte und Organisationen ohne Erwerbscharakter	0,00	0,00	0,00
3435	Kapitaltransferzahlungen an das Ausland	0,00	0,00	0,00
34	**Summe Auszahlungen investive Gebarung**	**0,00**	**0,00**	**0,00**
SA2	**Saldo (2) Geldfluss aus der investiven Gebarung (33 – 34)**	**0,00**	**0,00**	**0,00**
SA3	**Saldo (3) Nettofinanzierungssaldo (Saldo 1 + Saldo 2)**	**-3.853.200,00**	**-3.865.300,00**	**12.100,00**
351	**Einzahlungen aus der Aufnahme von Finanzschulden**	**0,00**	**0,00**	**0,00**
3511	Einzahlungen aus empfangenen Darlehen von öffentlichen Körperschaften und Rechtsträgern	0,00	0,00	0,00
3512	Einzahlungen aus empfangenen Darlehen von Beteiligungen	0,00	0,00	0,00
3513	Einzahlungen aus empfangenen Darlehen von Unternehmen und privaten Haushalten	0,00	0,00	0,00
3514	Einzahlungen aus Finanzschulden (Finanzunternehmen)	0,00	0,00	0,00
3515	Einzahlungen aus Aufnahmen von Leasingverbindlichkeiten	0,00	0,00	0,00
353	**Einzahlungen infolge eines Kapitaltausches bei derivativen Finanzinstrumenten mit Grundgeschäft**	**0,00**	**0,00**	**0,00**
3530	Einzahlungen infolge eines Kapitaltausches bei derivativen Finanzinstrumenten mit Grundgeschäft	0,00	0,00	0,00
355	**Einzahlungen aus dem Abgang von Finanzinstrumenten**	**0,00**	**0,00**	**0,00**

Soziale Wohlfahrt und Wohnbauförderung (Gruppe 4)

MVAG	Mittelverwendungs- und aufbringungsgruppen (1. und 2. Ebene)	VA 2024 inkl. NVA	VA 2024	2. NVA
3550	Einzahlungen aus dem Abgang von Finanzinstrumenten	0,00	0,00	0,00
35	**Summe Einzahlungen aus der Finanzierungstätigkeit**	**0,00**	**0,00**	**0,00**
361	**Auszahlungen aus der Tilgung von Finanzschulden**	**0,00**	**0,00**	**0,00**
3611	Auszahlungen aus empfangenen Darlehen von öffentlichen Körperschaften und Rechtsträgern	0,00	0,00	0,00
3612	Auszahlungen aus empfangenen Darlehen von Beteiligungen	0,00	0,00	0,00
3613	Auszahlungen aus empfangenen Darlehen von Unternehmen und privaten Haushalten	0,00	0,00	0,00
3614	Auszahlungen aus Finanzschulden	0,00	0,00	0,00
3615	Auszahlungen aus Rückzahlungen von Leasingverbindlichkeiten	0,00	0,00	0,00
363	**Auszahlungen infolge eines Kapitaltausches bei derivativen Finanzinstrumenten mit Grundgeschäft**	**0,00**	**0,00**	**0,00**
3630	Auszahlungen infolge eines Kapitaltausches bei derivativen Finanzinstrumenten mit Grundgeschäft	0,00	0,00	0,00
365	**Auszahlungen für den Erwerb von Finanzinstrumenten**	**0,00**	**0,00**	**0,00**
3650	Auszahlungen für den Erwerb von Finanzinstrumenten	0,00	0,00	0,00
36	**Summe Auszahlungen aus der Finanzierungstätigkeit**	**0,00**	**0,00**	**0,00**
SA4	**Saldo (4) Geldfluss aus der Finanzierungstätigkeit (35 – 36)**	**0,00**	**0,00**	**0,00**
SA5	**Saldo (5) Geldfluss aus der voranschlagswirksamen Gebarung (Saldo 3 + Saldo 4)**	**-3.853.200,00**	**-3.865.300,00**	**12.100,00**

Gesundheit (Gruppe 5)

MVAG	Mittelverwendungs- und aufbringungsgruppen (1. und 2. Ebene)	VA 2024 inkl. NVA	VA 2024	2. NVA
311	**Einzahlungen aus operativer Verwaltungstätigkeit**	**236.700,00**	**236.700,00**	**0,00**
3111	Einzahlungen aus eigenen Abgaben	0,00	0,00	0,00
3112	Einzahlungen aus Ertragsanteilen	0,00	0,00	0,00
3113	Einzahlungen aus Gebühren	0,00	0,00	0,00
3114	Einzahlungen aus Leistungen	400,00	400,00	0,00
3115	Einzahlungen aus Besitz und wirtschaftlicher Tätigkeit	0,00	0,00	0,00
3116	Einzahlungen aus Veräußerung von geringwertigen Wirtschaftsgütern (GWG) und sonstige Einzahlungen	236.300,00	236.300,00	0,00
312	**Einzahlungen aus Transfers**	**4.200,00**	**19.800,00**	**-15.600,00**
3121	Transferzahlungen von Trägern des öffentlichen Rechts	4.200,00	19.800,00	-15.600,00
3122	Transferzahlungen von Beteiligungen	0,00	0,00	0,00
3123	Transferzahlungen von Unternehmen (inkl. Finanzunternehmen)	0,00	0,00	0,00
3124	Transferzahlungen von Haushalten und Organisationen ohne Erwerbscharakter	0,00	0,00	0,00
3125	Transferzahlungen vom Ausland	0,00	0,00	0,00
3126	Investitions- und Tilgungszuschüsse zwischen Unternehmungen und Betrieben der Gebietskörperschaft und der Gebietskörperschaft	0,00	0,00	0,00
313	**Einzahlungen aus Finanzerträgen**	**0,00**	**0,00**	**0,00**
3131	Einzahlungen aus Zinserträgen	0,00	0,00	0,00
3132	Einzahlungen aus Zinsen aus derivativen Finanzinstrumenten mit und ohne Grundgeschäft	0,00	0,00	0,00
3133	Einzahlungen aus Gewinnentnahmen von marktbestimmten Betrieben	0,00	0,00	0,00
3134	Sonstige Einzahlungen aus Finanzerträgen	0,00	0,00	0,00
3135	Einzahlungen aus Dividenden/Gewinnausschüttungen	0,00	0,00	0,00
31	**Summe Einzahlungen operative Gebarung**	**240.900,00**	**256.500,00**	**-15.600,00**
321	**Auszahlungen aus Personalaufwand**	**0,00**	**0,00**	**0,00**
3211	Auszahlungen für Personalaufwand (Bezüge, Nebengebühren, und Mehrleistungsvergütungen)	0,00	0,00	0,00
3212	Auszahlungen für gesetzliche und freiwillige Sozialaufwendungen	0,00	0,00	0,00
3213	Auszahlungen aus sonstigem Personalaufwand	0,00	0,00	0,00
322	**Auszahlungen aus Sachaufwand**	**41.800,00**	**39.800,00**	**2.000,00**
3221	Auszahlungen für Gebrauchs- und Verbrauchsgüter, Handelswaren	300,00	300,00	0,00
3222	Auszahlungen für Verwaltungs- und Betriebsaufwand	2.600,00	600,00	2.000,00
3223	Auszahlungen für Leasing- und Mietaufwand	100,00	100,00	0,00
3224	Auszahlungen für Instandhaltung	0,00	0,00	0,00
3225	Sonstige Auszahlungen aus Sachaufwand	38.800,00	38.800,00	0,00
3226	Auszahlungen aus der Inanspruchnahme von Haftungen	0,00	0,00	0,00
323	**Auszahlungen aus Transfers**	**3.665.600,00**	**3.659.100,00**	**6.500,00**
3231	Transferzahlungen an Träger des öffentlichen Rechts	3.521.800,00	3.515.300,00	6.500,00

Gesundheit (Gruppe 5)

MVAG	Mittelverwendungs- und aufbringungsgruppen (1. und 2. Ebene)	VA 2024 inkl. NVA	VA 2024	2. NVA
3232	Transferzahlungen an Beteiligungen	0,00	0,00	0,00
3233	Transferzahlungen an Unternehmen (inkl. Finanzunternehmen)	32.500,00	32.500,00	0,00
3234	Transferzahlungen an Haushalte und Organisationen ohne Erwerbscharakter	111.300,00	111.300,00	0,00
3235	Transferzahlungen an das Ausland	0,00	0,00	0,00
3236	Investitions- und Tilgungszuschüsse zwischen Unternehmungen und Betrieben der Gebietskörperschaft und der Gebietskörperschaft	0,00	0,00	0,00
324	**Auszahlungen aus Finanzaufwand**	**0,00**	**0,00**	**0,00**
3241	Auszahlungen für Zinsen	0,00	0,00	0,00
3242	Auszahlungen für Zinsen aus derivativen Finanzinstrumenten mit und ohne Grundgeschäft	0,00	0,00	0,00
3243	Auszahlungen aus Gewinnentnahmen von marktbestimmten Betrieben	0,00	0,00	0,00
3244	Sonstige Auszahlungen aus Finanzaufwendungen	0,00	0,00	0,00
32	**Summe Auszahlungen operative Gebarung**	**3.707.400,00**	**3.698.900,00**	**8.500,00**
SA1	**Saldo (1) Geldfluss aus der operativen Gebarung (31 – 32)**	**-3.466.500,00**	**-3.442.400,00**	**-24.100,00**
331	**Einzahlungen aus der Investitionstätigkeit**	**0,00**	**0,00**	**0,00**
3311	Einzahlungen aus der Veräußerung von immateriellem Vermögen	0,00	0,00	0,00
3312	Einzahlungen aus der Veräußerung von Grundstücken und Grundstückeinrichtungen	0,00	0,00	0,00
3313	Einzahlungen aus der Veräußerung von Gebäuden und Bauten	0,00	0,00	0,00
3314	Einzahlungen aus der Veräußerung von technischen Anlagen, Fahrzeugen und Maschinen	0,00	0,00	0,00
3315	Einzahlungen aus der Veräußerung von Amts-, Betriebs- und Geschäftsausstattung	0,00	0,00	0,00
3316	Einzahlungen aus der Veräußerung von Kulturgütern	0,00	0,00	0,00
3317	Einzahlungen aus der Veräußerung von Beteiligungen	0,00	0,00	0,00
3318	Einzahlungen aus der Veräußerung von kofinanzierten Schutzbauten	0,00	0,00	0,00
332	**Einzahlungen aus der Rückzahlung von Darlehen sowie gewährten Vorschüssen**	**0,00**	**0,00**	**0,00**
3321	Einzahlungen aus Darlehen an Träger des öffentlichen Rechts	0,00	0,00	0,00
3322	Einzahlungen aus Darlehen an Beteiligungen	0,00	0,00	0,00
3323	Einzahlungen aus Darlehen an Unternehmen und Haushalte	0,00	0,00	0,00
3325	Einzahlungen aus Vorschüssen und Anzahlungen	0,00	0,00	0,00
333	**Einzahlungen aus Kapitaltransfers**	**0,00**	**0,00**	**0,00**
3331	Kapitaltransferzahlungen von Trägern des öffentlichen Rechts	0,00	0,00	0,00
3332	Kapitaltransferzahlungen von Beteiligungen	0,00	0,00	0,00
3333	Kapitaltransferzahlungen von Unternehmen	0,00	0,00	0,00
3334	Kapitaltransferzahlungen von Haushalten und Organisationen ohne Erwerbscharakter	0,00	0,00	0,00
3335	Kapitaltransferzahlungen vom Ausland	0,00	0,00	0,00
33	**Summe Einzahlungen investive Gebarung**	**0,00**	**0,00**	**0,00**

Gesundheit (Gruppe 5)

MVAG	Mittelverwendungs- und aufbringungsgruppen (1. und 2. Ebene)	VA 2024 inkl. NVA	VA 2024	2. NVA
341	**Auszahlungen aus der Investitionstätigkeit**	**0,00**	**0,00**	**0,00**
3411	Auszahlungen für den Erwerb von immateriellem Vermögen	0,00	0,00	0,00
3412	Auszahlungen für den Erwerb von Grundstücken und Grundstückseinrichtungen	0,00	0,00	0,00
3413	Auszahlungen für den Erwerb von Gebäuden und Bauten	0,00	0,00	0,00
3414	Auszahlungen für den Erwerb von technischen Anlagen, Fahrzeugen und Maschinen	0,00	0,00	0,00
3415	Auszahlungen für den Erwerb von Amts-, Betriebs- und Geschäftsausstattung	0,00	0,00	0,00
3416	Auszahlungen für den Erwerb von Kulturgütern	0,00	0,00	0,00
3417	Auszahlungen für den Erwerb von Beteiligungen	0,00	0,00	0,00
3418	Auszahlungen für den Erwerb von kofinanzierten Schutzbauten	0,00	0,00	0,00
342	**Auszahlungen aus der Gewährung von Darlehen sowie gewährten Vorschüssen**	**0,00**	**0,00**	**0,00**
3421	Auszahlungen von Darlehen an Träger des öffentlichen Rechts	0,00	0,00	0,00
3422	Auszahlungen von Darlehen an Beteiligungen	0,00	0,00	0,00
3423	Auszahlungen von Darlehen an Unternehmen und Haushalte	0,00	0,00	0,00
3425	Auszahlungen von Vorschüssen und Anzahlungen	0,00	0,00	0,00
343	**Auszahlungen aus Kapitaltransfers**	**22.800,00**	**22.800,00**	**0,00**
3431	Kapitaltransferzahlungen an Träger des öffentlichen Rechts	0,00	0,00	0,00
3432	Kapitaltransferzahlungen an Beteiligungen	0,00	0,00	0,00
3433	Kapitaltransferzahlungen an Unternehmen (Finanzunternehmen)	0,00	0,00	0,00
3434	Kapitaltransferzahlungen an Haushalte und Organisationen ohne Erwerbscharakter	22.800,00	22.800,00	0,00
3435	Kapitaltransferzahlungen an das Ausland	0,00	0,00	0,00
34	**Summe Auszahlungen investive Gebarung**	**22.800,00**	**22.800,00**	**0,00**
SA2	**Saldo (2) Geldfluss aus der investiven Gebarung (33 – 34)**	**-22.800,00**	**-22.800,00**	**0,00**
SA3	**Saldo (3) Nettofinanzierungssaldo (Saldo 1 + Saldo 2)**	**-3.489.300,00**	**-3.465.200,00**	**-24.100,00**
351	**Einzahlungen aus der Aufnahme von Finanzschulden**	**0,00**	**0,00**	**0,00**
3511	Einzahlungen aus empfangenen Darlehen von öffentlichen Körperschaften und Rechtsträgern	0,00	0,00	0,00
3512	Einzahlungen aus empfangenen Darlehen von Beteiligungen	0,00	0,00	0,00
3513	Einzahlungen aus empfangenen Darlehen von Unternehmen und privaten Haushalten	0,00	0,00	0,00
3514	Einzahlungen aus Finanzschulden (Finanzunternehmen)	0,00	0,00	0,00
3515	Einzahlungen aus Aufnahmen von Leasingverbindlichkeiten	0,00	0,00	0,00
353	**Einzahlungen infolge eines Kapitaltausches bei derivativen Finanzinstrumenten mit Grundgeschäft**	**0,00**	**0,00**	**0,00**
3530	Einzahlungen infolge eines Kapitaltausches bei derivativen Finanzinstrumenten mit Grundgeschäft	0,00	0,00	0,00
355	**Einzahlungen aus dem Abgang von Finanzinstrumenten**	**0,00**	**0,00**	**0,00**

Gesundheit (Gruppe 5)

MVAG	Mittelverwendungs- und aufbringungsgruppen (1. und 2. Ebene)	VA 2024 inkl. NVA	VA 2024	2. NVA
3550	Einzahlungen aus dem Abgang von Finanzinstrumenten	0,00	0,00	0,00
35	**Summe Einzahlungen aus der Finanzierungstätigkeit**	**0,00**	**0,00**	**0,00**
361	**Auszahlungen aus der Tilgung von Finanzschulden**	**0,00**	**0,00**	**0,00**
3611	Auszahlungen aus empfangenen Darlehen von öffentlichen Körperschaften und Rechtsträgern	0,00	0,00	0,00
3612	Auszahlungen aus empfangenen Darlehen von Beteiligungen	0,00	0,00	0,00
3613	Auszahlungen aus empfangenen Darlehen von Unternehmen und privaten Haushalten	0,00	0,00	0,00
3614	Auszahlungen aus Finanzschulden	0,00	0,00	0,00
3615	Auszahlungen aus Rückzahlungen von Leasingverbindlichkeiten	0,00	0,00	0,00
363	**Auszahlungen infolge eines Kapitaltausches bei derivativen Finanzinstrumenten mit Grundgeschäft**	**0,00**	**0,00**	**0,00**
3630	Auszahlungen infolge eines Kapitaltausches bei derivativen Finanzinstrumenten mit Grundgeschäft	0,00	0,00	0,00
365	**Auszahlungen für den Erwerb von Finanzinstrumenten**	**0,00**	**0,00**	**0,00**
3650	Auszahlungen für den Erwerb von Finanzinstrumenten	0,00	0,00	0,00
36	**Summe Auszahlungen aus der Finanzierungstätigkeit**	**0,00**	**0,00**	**0,00**
SA4	**Saldo (4) Geldfluss aus der Finanzierungstätigkeit (35 – 36)**	**0,00**	**0,00**	**0,00**
SA5	**Saldo (5) Geldfluss aus der voranschlagswirksamen Gebarung (Saldo 3 + Saldo 4)**	**-3.489.300,00**	**-3.465.200,00**	**-24.100,00**

Straßen- und Wasserbau, Verkehr (Gruppe 6)

MVAG	Mittelverwendungs- und aufbringungsgruppen (1. und 2. Ebene)	VA 2024 inkl. NVA	VA 2024	2. NVA
311	**Einzahlungen aus operativer Verwaltungstätigkeit**	**2.545.500,00**	**2.236.700,00**	**308.800,00**
3111	Einzahlungen aus eigenen Abgaben	20.000,00	20.000,00	0,00
3112	Einzahlungen aus Ertragsanteilen	0,00	0,00	0,00
3113	Einzahlungen aus Gebühren	0,00	0,00	0,00
3114	Einzahlungen aus Leistungen	1.602.300,00	1.588.800,00	13.500,00
3115	Einzahlungen aus Besitz und wirtschaftlicher Tätigkeit	4.000,00	4.100,00	-100,00
3116	Einzahlungen aus Veräußerung von geringwertigen Wirtschaftsgütern (GWG) und sonstige Einzahlungen	919.200,00	623.800,00	295.400,00
312	**Einzahlungen aus Transfers**	**381.600,00**	**191.400,00**	**190.200,00**
3121	Transferzahlungen von Trägern des öffentlichen Rechts	232.000,00	31.900,00	200.100,00
3122	Transferzahlungen von Beteiligungen	0,00	0,00	0,00
3123	Transferzahlungen von Unternehmen (inkl. Finanzunternehmen)	0,00	0,00	0,00
3124	Transferzahlungen von Haushalten und Organisationen ohne Erwerbscharakter	149.600,00	159.500,00	-9.900,00
3125	Transferzahlungen vom Ausland	0,00	0,00	0,00
3126	Investitions- und Tilgungszuschüsse zwischen Unternehmungen und Betrieben der Gebietskörperschaft und der Gebietskörperschaft	0,00	0,00	0,00
313	**Einzahlungen aus Finanzerträgen**	**0,00**	**0,00**	**0,00**
3131	Einzahlungen aus Zinserträgen	0,00	0,00	0,00
3132	Einzahlungen aus Zinsen aus derivativen Finanzinstrumenten mit und ohne Grundgeschäft	0,00	0,00	0,00
3133	Einzahlungen aus Gewinnentnahmen von marktbestimmten Betrieben	0,00	0,00	0,00
3134	Sonstige Einzahlungen aus Finanzerträgen	0,00	0,00	0,00
3135	Einzahlungen aus Dividenden/Gewinnausschüttungen	0,00	0,00	0,00
31	**Summe Einzahlungen operative Gebarung**	**2.927.100,00**	**2.428.100,00**	**499.000,00**
321	**Auszahlungen aus Personalaufwand**	**1.430.100,00**	**1.425.300,00**	**4.800,00**
3211	Auszahlungen für Personalaufwand (Bezüge, Nebengebühren, und Mehrleistungsvergütungen)	1.136.800,00	1.136.500,00	300,00
3212	Auszahlungen für gesetzliche und freiwillige Sozialaufwendungen	293.300,00	288.800,00	4.500,00
3213	Auszahlungen aus sonstigem Personalaufwand	0,00	0,00	0,00
322	**Auszahlungen aus Sachaufwand**	**1.753.000,00**	**1.439.400,00**	**313.600,00**
3221	Auszahlungen für Gebrauchs- und Verbrauchsgüter, Handelswaren	74.200,00	69.300,00	4.900,00
3222	Auszahlungen für Verwaltungs- und Betriebsaufwand	38.000,00	35.000,00	3.000,00
3223	Auszahlungen für Leasing- und Mietaufwand	2.500,00	1.900,00	600,00
3224	Auszahlungen für Instandhaltung	504.200,00	491.200,00	13.000,00
3225	Sonstige Auszahlungen aus Sachaufwand	1.134.100,00	842.000,00	292.100,00
3226	Auszahlungen aus der Inanspruchnahme von Haftungen	0,00	0,00	0,00
323	**Auszahlungen aus Transfers**	**196.800,00**	**134.800,00**	**62.000,00**
3231	Transferzahlungen an Träger des öffentlichen Rechts	196.800,00	134.800,00	62.000,00

Straßen- und Wasserbau, Verkehr (Gruppe 6)

MVAG	Mittelverwendungs- und aufbringungsgruppen (1. und 2. Ebene)	VA 2024 inkl. NVA	VA 2024	2. NVA
3232	Transferzahlungen an Beteiligungen	0,00	0,00	0,00
3233	Transferzahlungen an Unternehmen (inkl. Finanzunternehmen)	0,00	0,00	0,00
3234	Transferzahlungen an Haushalte und Organisationen ohne Erwerbscharakter	0,00	0,00	0,00
3235	Transferzahlungen an das Ausland	0,00	0,00	0,00
3236	Investitions- und Tilgungszuschüsse zwischen Unternehmungen und Betrieben der Gebietskörperschaft und der Gebietskörperschaft	0,00	0,00	0,00
324	**Auszahlungen aus Finanzaufwand**	**22.500,00**	**22.500,00**	**0,00**
3241	Auszahlungen für Zinsen	22.500,00	22.500,00	0,00
3242	Auszahlungen für Zinsen aus derivativen Finanzinstrumenten mit und ohne Grundgeschäft	0,00	0,00	0,00
3243	Auszahlungen aus Gewinnentnahmen von marktbestimmten Betrieben	0,00	0,00	0,00
3244	Sonstige Auszahlungen aus Finanzaufwendungen	0,00	0,00	0,00
32	**Summe Auszahlungen operative Gebarung**	**3.402.400,00**	**3.022.000,00**	**380.400,00**
SA1	**Saldo (1) Geldfluss aus der operativen Gebarung (31 – 32)**	**-475.300,00**	**-593.900,00**	**118.600,00**
331	**Einzahlungen aus der Investitionstätigkeit**	**800,00**	**0,00**	**800,00**
3311	Einzahlungen aus der Veräußerung von immateriellem Vermögen	0,00	0,00	0,00
3312	Einzahlungen aus der Veräußerung von Grundstücken und Grundstückeinrichtungen	0,00	0,00	0,00
3313	Einzahlungen aus der Veräußerung von Gebäuden und Bauten	0,00	0,00	0,00
3314	Einzahlungen aus der Veräußerung von technischen Anlagen, Fahrzeugen und Maschinen	800,00	0,00	800,00
3315	Einzahlungen aus der Veräußerung von Amts-, Betriebs- und Geschäftsausstattung	0,00	0,00	0,00
3316	Einzahlungen aus der Veräußerung von Kulturgütern	0,00	0,00	0,00
3317	Einzahlungen aus der Veräußerung von Beteiligungen	0,00	0,00	0,00
3318	Einzahlungen aus der Veräußerung von kofinanzierten Schutzbauten	0,00	0,00	0,00
332	**Einzahlungen aus der Rückzahlung von Darlehen sowie gewährten Vorschüssen**	**0,00**	**0,00**	**0,00**
3321	Einzahlungen aus Darlehen an Träger des öffentlichen Rechts	0,00	0,00	0,00
3322	Einzahlungen aus Darlehen an Beteiligungen	0,00	0,00	0,00
3323	Einzahlungen aus Darlehen an Unternehmen und Haushalte	0,00	0,00	0,00
3325	Einzahlungen aus Vorschüssen und Anzahlungen	0,00	0,00	0,00
333	**Einzahlungen aus Kapitaltransfers**	**454.900,00**	**315.900,00**	**139.000,00**
3331	Kapitaltransferzahlungen von Trägern des öffentlichen Rechts	165.900,00	315.900,00	-150.000,00
3332	Kapitaltransferzahlungen von Beteiligungen	0,00	0,00	0,00
3333	Kapitaltransferzahlungen von Unternehmen	0,00	0,00	0,00
3334	Kapitaltransferzahlungen von Haushalten und Organisationen ohne Erwerbscharakter	0,00	0,00	0,00
3335	Kapitaltransferzahlungen vom Ausland	289.000,00	0,00	289.000,00
33	**Summe Einzahlungen investive Gebarung**	**455.700,00**	**315.900,00**	**139.800,00**

Straßen- und Wasserbau, Verkehr (Gruppe 6)

MVAG	Mittelverwendungs- und aufbringungsgruppen (1. und 2. Ebene)	VA 2024 inkl. NVA	VA 2024	2. NVA
341	**Auszahlungen aus der Investitionstätigkeit**	**746.300,00**	**798.600,00**	**-52.300,00**
3411	Auszahlungen für den Erwerb von immateriellem Vermögen	0,00	1.000,00	-1.000,00
3412	Auszahlungen für den Erwerb von Grundstücken und Grundstückseinrichtungen	251.500,00	331.500,00	-80.000,00
3413	Auszahlungen für den Erwerb von Gebäuden und Bauten	283.000,00	260.000,00	23.000,00
3414	Auszahlungen für den Erwerb von technischen Anlagen, Fahrzeugen und Maschinen	199.900,00	202.600,00	-2.700,00
3415	Auszahlungen für den Erwerb von Amts-, Betriebs- und Geschäftsausstattung	11.900,00	3.500,00	8.400,00
3416	Auszahlungen für den Erwerb von Kulturgütern	0,00	0,00	0,00
3417	Auszahlungen für den Erwerb von Beteiligungen	0,00	0,00	0,00
3418	Auszahlungen für den Erwerb von kofinanzierten Schutzbauten	0,00	0,00	0,00
342	**Auszahlungen aus der Gewährung von Darlehen sowie gewährten Vorschüssen**	**0,00**	**0,00**	**0,00**
3421	Auszahlungen von Darlehen an Träger des öffentlichen Rechts	0,00	0,00	0,00
3422	Auszahlungen von Darlehen an Beteiligungen	0,00	0,00	0,00
3423	Auszahlungen von Darlehen an Unternehmen und Haushalte	0,00	0,00	0,00
3425	Auszahlungen von Vorschüssen und Anzahlungen	0,00	0,00	0,00
343	**Auszahlungen aus Kapitaltransfers**	**0,00**	**0,00**	**0,00**
3431	Kapitaltransferzahlungen an Träger des öffentlichen Rechts	0,00	0,00	0,00
3432	Kapitaltransferzahlungen an Beteiligungen	0,00	0,00	0,00
3433	Kapitaltransferzahlungen an Unternehmen (Finanzunternehmen)	0,00	0,00	0,00
3434	Kapitaltransferzahlungen an Haushalte und Organisationen ohne Erwerbscharakter	0,00	0,00	0,00
3435	Kapitaltransferzahlungen an das Ausland	0,00	0,00	0,00
34	**Summe Auszahlungen investive Gebarung**	**746.300,00**	**798.600,00**	**-52.300,00**
SA2	**Saldo (2) Geldfluss aus der investiven Gebarung (33 – 34)**	**-290.600,00**	**-482.700,00**	**192.100,00**
SA3	**Saldo (3) Nettofinanzierungssaldo (Saldo 1 + Saldo 2)**	**-765.900,00**	**-1.076.600,00**	**310.700,00**
351	**Einzahlungen aus der Aufnahme von Finanzschulden**	**0,00**	**0,00**	**0,00**
3511	Einzahlungen aus empfangenen Darlehen von öffentlichen Körperschaften und Rechtsträgern	0,00	0,00	0,00
3512	Einzahlungen aus empfangenen Darlehen von Beteiligungen	0,00	0,00	0,00
3513	Einzahlungen aus empfangenen Darlehen von Unternehmen und privaten Haushalten	0,00	0,00	0,00
3514	Einzahlungen aus Finanzschulden (Finanzunternehmen)	0,00	0,00	0,00
3515	Einzahlungen aus Aufnahmen von Leasingverbindlichkeiten	0,00	0,00	0,00
353	**Einzahlungen infolge eines Kapitaltausches bei derivativen Finanzinstrumenten mit Grundgeschäft**	**0,00**	**0,00**	**0,00**
3530	Einzahlungen infolge eines Kapitaltausches bei derivativen Finanzinstrumenten mit Grundgeschäft	0,00	0,00	0,00
355	**Einzahlungen aus dem Abgang von Finanzinstrumenten**	**0,00**	**0,00**	**0,00**

Straßen- und Wasserbau, Verkehr (Gruppe 6)

MVAG	Mittelverwendungs- und aufbringungsgruppen (1. und 2. Ebene)	VA 2024 inkl. NVA	VA 2024	2. NVA
3550	Einzahlungen aus dem Abgang von Finanzinstrumenten	0,00	0,00	0,00
35	**Summe Einzahlungen aus der Finanzierungstätigkeit**	**0,00**	**0,00**	**0,00**
361	**Auszahlungen aus der Tilgung von Finanzschulden**	**26.800,00**	**26.800,00**	**0,00**
3611	Auszahlungen aus empfangenen Darlehen von öffentlichen Körperschaften und Rechtsträgern	0,00	0,00	0,00
3612	Auszahlungen aus empfangenen Darlehen von Beteiligungen	0,00	0,00	0,00
3613	Auszahlungen aus empfangenen Darlehen von Unternehmen und privaten Haushalten	0,00	0,00	0,00
3614	Auszahlungen aus Finanzschulden	26.800,00	26.800,00	0,00
3615	Auszahlungen aus Rückzahlungen von Leasingverbindlichkeiten	0,00	0,00	0,00
363	**Auszahlungen infolge eines Kapitaltausches bei derivativen Finanzinstrumenten mit Grundgeschäft**	**0,00**	**0,00**	**0,00**
3630	Auszahlungen infolge eines Kapitaltausches bei derivativen Finanzinstrumenten mit Grundgeschäft	0,00	0,00	0,00
365	**Auszahlungen für den Erwerb von Finanzinstrumenten**	**6.900,00**	**6.900,00**	**0,00**
3650	Auszahlungen für den Erwerb von Finanzinstrumenten	6.900,00	6.900,00	0,00
36	**Summe Auszahlungen aus der Finanzierungstätigkeit**	**33.700,00**	**33.700,00**	**0,00**
SA4	**Saldo (4) Geldfluss aus der Finanzierungstätigkeit (35 – 36)**	**-33.700,00**	**-33.700,00**	**0,00**
SA5	**Saldo (5) Geldfluss aus der voranschlagswirksamen Gebarung (Saldo 3 + Saldo 4)**	**-799.600,00**	**-1.110.300,00**	**310.700,00**

Wirtschaftsförderung (Gruppe 7)

MVAG	Mittelverwendungs- und aufbringungsgruppen (1. und 2. Ebene)	VA 2024 inkl. NVA	VA 2024	2. NVA
311	**Einzahlungen aus operativer Verwaltungstätigkeit**	**0,00**	**0,00**	**0,00**
3111	Einzahlungen aus eigenen Abgaben	0,00	0,00	0,00
3112	Einzahlungen aus Ertragsanteilen	0,00	0,00	0,00
3113	Einzahlungen aus Gebühren	0,00	0,00	0,00
3114	Einzahlungen aus Leistungen	0,00	0,00	0,00
3115	Einzahlungen aus Besitz und wirtschaftlicher Tätigkeit	0,00	0,00	0,00
3116	Einzahlungen aus Veräußerung von geringwertigen Wirtschaftsgütern (GWG) und sonstige Einzahlungen	0,00	0,00	0,00
312	**Einzahlungen aus Transfers**	**600,00**	**600,00**	**0,00**
3121	Transferzahlungen von Trägern des öffentlichen Rechts	600,00	600,00	0,00
3122	Transferzahlungen von Beteiligungen	0,00	0,00	0,00
3123	Transferzahlungen von Unternehmen (inkl. Finanzunternehmen)	0,00	0,00	0,00
3124	Transferzahlungen von Haushalten und Organisationen ohne Erwerbscharakter	0,00	0,00	0,00
3125	Transferzahlungen vom Ausland	0,00	0,00	0,00
3126	Investitions- und Tilgungszuschüsse zwischen Unternehmungen und Betrieben der Gebietskörperschaft und der Gebietskörperschaft	0,00	0,00	0,00
313	**Einzahlungen aus Finanzerträgen**	**0,00**	**0,00**	**0,00**
3131	Einzahlungen aus Zinserträgen	0,00	0,00	0,00
3132	Einzahlungen aus Zinsen aus derivativen Finanzinstrumenten mit und ohne Grundgeschäft	0,00	0,00	0,00
3133	Einzahlungen aus Gewinnentnahmen von marktbestimmten Betrieben	0,00	0,00	0,00
3134	Sonstige Einzahlungen aus Finanzerträgen	0,00	0,00	0,00
3135	Einzahlungen aus Dividenden/Gewinnausschüttungen	0,00	0,00	0,00
31	**Summe Einzahlungen operative Gebarung**	**600,00**	**600,00**	**0,00**
321	**Auszahlungen aus Personalaufwand**	**0,00**	**0,00**	**0,00**
3211	Auszahlungen für Personalaufwand (Bezüge, Nebengebühren, und Mehrleistungsvergütungen)	0,00	0,00	0,00
3212	Auszahlungen für gesetzliche und freiwillige Sozialaufwendungen	0,00	0,00	0,00
3213	Auszahlungen aus sonstigem Personalaufwand	0,00	0,00	0,00
322	**Auszahlungen aus Sachaufwand**	**35.700,00**	**33.400,00**	**2.300,00**
3221	Auszahlungen für Gebrauchs- und Verbrauchsgüter, Handelswaren	0,00	0,00	0,00
3222	Auszahlungen für Verwaltungs- und Betriebsaufwand	0,00	0,00	0,00
3223	Auszahlungen für Leasing- und Mietaufwand	0,00	0,00	0,00
3224	Auszahlungen für Instandhaltung	0,00	0,00	0,00
3225	Sonstige Auszahlungen aus Sachaufwand	35.700,00	33.400,00	2.300,00
3226	Auszahlungen aus der Inanspruchnahme von Haftungen	0,00	0,00	0,00
323	**Auszahlungen aus Transfers**	**615.100,00**	**616.200,00**	**-1.100,00**
3231	Transferzahlungen an Träger des öffentlichen Rechts	97.400,00	97.400,00	0,00

Wirtschaftsförderung (Gruppe 7)

MVAG	Mittelverwendungs- und aufbringungsgruppen (1. und 2. Ebene)	VA 2024 inkl. NVA	VA 2024	2. NVA
3232	Transferzahlungen an Beteiligungen	0,00	0,00	0,00
3233	Transferzahlungen an Unternehmen (inkl. Finanzunternehmen)	401.900,00	403.000,00	-1.100,00
3234	Transferzahlungen an Haushalte und Organisationen ohne Erwerbscharakter	115.800,00	115.800,00	0,00
3235	Transferzahlungen an das Ausland	0,00	0,00	0,00
3236	Investitions- und Tilgungszuschüsse zwischen Unternehmungen und Betrieben der Gebietskörperschaft und der Gebietskörperschaft	0,00	0,00	0,00
324	**Auszahlungen aus Finanzaufwand**	**0,00**	**0,00**	**0,00**
3241	Auszahlungen für Zinsen	0,00	0,00	0,00
3242	Auszahlungen für Zinsen aus derivativen Finanzinstrumenten mit und ohne Grundgeschäft	0,00	0,00	0,00
3243	Auszahlungen aus Gewinnentnahmen von marktbestimmten Betrieben	0,00	0,00	0,00
3244	Sonstige Auszahlungen aus Finanzaufwendungen	0,00	0,00	0,00
32	**Summe Auszahlungen operative Gebarung**	**650.800,00**	**649.600,00**	**1.200,00**
SA1	**Saldo (1) Geldfluss aus der operativen Gebarung (31 – 32)**	**-650.200,00**	**-649.000,00**	**-1.200,00**
331	**Einzahlungen aus der Investitionstätigkeit**	**0,00**	**0,00**	**0,00**
3311	Einzahlungen aus der Veräußerung von immateriellem Vermögen	0,00	0,00	0,00
3312	Einzahlungen aus der Veräußerung von Grundstücken und Grundstückeinrichtungen	0,00	0,00	0,00
3313	Einzahlungen aus der Veräußerung von Gebäuden und Bauten	0,00	0,00	0,00
3314	Einzahlungen aus der Veräußerung von technischen Anlagen, Fahrzeugen und Maschinen	0,00	0,00	0,00
3315	Einzahlungen aus der Veräußerung von Amts-, Betriebs- und Geschäftsausstattung	0,00	0,00	0,00
3316	Einzahlungen aus der Veräußerung von Kulturgütern	0,00	0,00	0,00
3317	Einzahlungen aus der Veräußerung von Beteiligungen	0,00	0,00	0,00
3318	Einzahlungen aus der Veräußerung von kofinanzierten Schutzbauten	0,00	0,00	0,00
332	**Einzahlungen aus der Rückzahlung von Darlehen sowie gewährten Vorschüssen**	**0,00**	**0,00**	**0,00**
3321	Einzahlungen aus Darlehen an Träger des öffentlichen Rechts	0,00	0,00	0,00
3322	Einzahlungen aus Darlehen an Beteiligungen	0,00	0,00	0,00
3323	Einzahlungen aus Darlehen an Unternehmen und Haushalte	0,00	0,00	0,00
3325	Einzahlungen aus Vorschüssen und Anzahlungen	0,00	0,00	0,00
333	**Einzahlungen aus Kapitaltransfers**	**0,00**	**0,00**	**0,00**
3331	Kapitaltransferzahlungen von Trägern des öffentlichen Rechts	0,00	0,00	0,00
3332	Kapitaltransferzahlungen von Beteiligungen	0,00	0,00	0,00
3333	Kapitaltransferzahlungen von Unternehmen	0,00	0,00	0,00
3334	Kapitaltransferzahlungen von Haushalten und Organisationen ohne Erwerbscharakter	0,00	0,00	0,00
3335	Kapitaltransferzahlungen vom Ausland	0,00	0,00	0,00
33	**Summe Einzahlungen investive Gebarung**	**0,00**	**0,00**	**0,00**

Wirtschaftsförderung (Gruppe 7)

MVAG	Mittelverwendungs- und aufbringungsgruppen (1. und 2. Ebene)	VA 2024 inkl. NVA	VA 2024	2. NVA
341	**Auszahlungen aus der Investitionstätigkeit**	**0,00**	**0,00**	**0,00**
3411	Auszahlungen für den Erwerb von immateriellem Vermögen	0,00	0,00	0,00
3412	Auszahlungen für den Erwerb von Grundstücken und Grundstückseinrichtungen	0,00	0,00	0,00
3413	Auszahlungen für den Erwerb von Gebäuden und Bauten	0,00	0,00	0,00
3414	Auszahlungen für den Erwerb von technischen Anlagen, Fahrzeugen und Maschinen	0,00	0,00	0,00
3415	Auszahlungen für den Erwerb von Amts-, Betriebs- und Geschäftsausstattung	0,00	0,00	0,00
3416	Auszahlungen für den Erwerb von Kulturgütern	0,00	0,00	0,00
3417	Auszahlungen für den Erwerb von Beteiligungen	0,00	0,00	0,00
3418	Auszahlungen für den Erwerb von kofinanzierten Schutzbauten	0,00	0,00	0,00
342	**Auszahlungen aus der Gewährung von Darlehen sowie gewährten Vorschüssen**	**0,00**	**0,00**	**0,00**
3421	Auszahlungen von Darlehen an Träger des öffentlichen Rechts	0,00	0,00	0,00
3422	Auszahlungen von Darlehen an Beteiligungen	0,00	0,00	0,00
3423	Auszahlungen von Darlehen an Unternehmen und Haushalte	0,00	0,00	0,00
3425	Auszahlungen von Vorschüssen und Anzahlungen	0,00	0,00	0,00
343	**Auszahlungen aus Kapitaltransfers**	**0,00**	**0,00**	**0,00**
3431	Kapitaltransferzahlungen an Träger des öffentlichen Rechts	0,00	0,00	0,00
3432	Kapitaltransferzahlungen an Beteiligungen	0,00	0,00	0,00
3433	Kapitaltransferzahlungen an Unternehmen (Finanzunternehmen)	0,00	0,00	0,00
3434	Kapitaltransferzahlungen an Haushalte und Organisationen ohne Erwerbscharakter	0,00	0,00	0,00
3435	Kapitaltransferzahlungen an das Ausland	0,00	0,00	0,00
34	**Summe Auszahlungen investive Gebarung**	**0,00**	**0,00**	**0,00**
SA2	**Saldo (2) Geldfluss aus der investiven Gebarung (33 – 34)**	**0,00**	**0,00**	**0,00**
SA3	**Saldo (3) Nettofinanzierungssaldo (Saldo 1 + Saldo 2)**	**-650.200,00**	**-649.000,00**	**-1.200,00**
351	**Einzahlungen aus der Aufnahme von Finanzschulden**	**0,00**	**0,00**	**0,00**
3511	Einzahlungen aus empfangenen Darlehen von öffentlichen Körperschaften und Rechtsträgern	0,00	0,00	0,00
3512	Einzahlungen aus empfangenen Darlehen von Beteiligungen	0,00	0,00	0,00
3513	Einzahlungen aus empfangenen Darlehen von Unternehmen und privaten Haushalten	0,00	0,00	0,00
3514	Einzahlungen aus Finanzschulden (Finanzunternehmen)	0,00	0,00	0,00
3515	Einzahlungen aus Aufnahmen von Leasingverbindlichkeiten	0,00	0,00	0,00
353	**Einzahlungen infolge eines Kapitaltausches bei derivativen Finanzinstrumenten mit Grundgeschäft**	**0,00**	**0,00**	**0,00**
3530	Einzahlungen infolge eines Kapitaltausches bei derivativen Finanzinstrumenten mit Grundgeschäft	0,00	0,00	0,00
355	**Einzahlungen aus dem Abgang von Finanzinstrumenten**	**0,00**	**0,00**	**0,00**

Wirtschaftsförderung (Gruppe 7)

MVAG	Mittelverwendungs- und aufbringungsgruppen (1. und 2. Ebene)	VA 2024 inkl. NVA	VA 2024	2. NVA
3550	Einzahlungen aus dem Abgang von Finanzinstrumenten	0,00	0,00	0,00
35	**Summe Einzahlungen aus der Finanzierungstätigkeit**	**0,00**	**0,00**	**0,00**
361	**Auszahlungen aus der Tilgung von Finanzschulden**	**0,00**	**0,00**	**0,00**
3611	Auszahlungen aus empfangenen Darlehen von öffentlichen Körperschaften und Rechtsträgern	0,00	0,00	0,00
3612	Auszahlungen aus empfangenen Darlehen von Beteiligungen	0,00	0,00	0,00
3613	Auszahlungen aus empfangenen Darlehen von Unternehmen und privaten Haushalten	0,00	0,00	0,00
3614	Auszahlungen aus Finanzschulden	0,00	0,00	0,00
3615	Auszahlungen aus Rückzahlungen von Leasingverbindlichkeiten	0,00	0,00	0,00
363	**Auszahlungen infolge eines Kapitaltausches bei derivativen Finanzinstrumenten mit Grundgeschäft**	**0,00**	**0,00**	**0,00**
3630	Auszahlungen infolge eines Kapitaltausches bei derivativen Finanzinstrumenten mit Grundgeschäft	0,00	0,00	0,00
365	**Auszahlungen für den Erwerb von Finanzinstrumenten**	**0,00**	**0,00**	**0,00**
3650	Auszahlungen für den Erwerb von Finanzinstrumenten	0,00	0,00	0,00
36	**Summe Auszahlungen aus der Finanzierungstätigkeit**	**0,00**	**0,00**	**0,00**
SA4	**Saldo (4) Geldfluss aus der Finanzierungstätigkeit (35 – 36)**	**0,00**	**0,00**	**0,00**
SA5	**Saldo (5) Geldfluss aus der voranschlagswirksamen Gebarung (Saldo 3 + Saldo 4)**	**-650.200,00**	**-649.000,00**	**-1.200,00**

Dienstleistungen (Gruppe 8)

MVAG	Mittelverwendungs- und aufbringungsgruppen (1. und 2. Ebene)	VA 2024 inkl. NVA	VA 2024	2. NVA
311	**Einzahlungen aus operativer Verwaltungstätigkeit**	**5.682.900,00**	**5.443.100,00**	**239.800,00**
3111	Einzahlungen aus eigenen Abgaben	220.000,00	160.000,00	60.000,00
3112	Einzahlungen aus Ertragsanteilen	0,00	0,00	0,00
3113	Einzahlungen aus Gebühren	4.455.300,00	4.371.700,00	83.600,00
3114	Einzahlungen aus Leistungen	359.300,00	348.100,00	11.200,00
3115	Einzahlungen aus Besitz und wirtschaftlicher Tätigkeit	128.600,00	115.800,00	12.800,00
3116	Einzahlungen aus Veräußerung von geringwertigen Wirtschaftsgütern (GWG) und sonstige Einzahlungen	519.700,00	447.500,00	72.200,00
312	**Einzahlungen aus Transfers**	**233.700,00**	**225.800,00**	**7.900,00**
3121	Transferzahlungen von Trägern des öffentlichen Rechts	233.700,00	225.800,00	7.900,00
3122	Transferzahlungen von Beteiligungen	0,00	0,00	0,00
3123	Transferzahlungen von Unternehmen (inkl. Finanzunternehmen)	0,00	0,00	0,00
3124	Transferzahlungen von Haushalten und Organisationen ohne Erwerbscharakter	0,00	0,00	0,00
3125	Transferzahlungen vom Ausland	0,00	0,00	0,00
3126	Investitions- und Tilgungszuschüsse zwischen Unternehmungen und Betrieben der Gebietskörperschaft und der Gebietskörperschaft	0,00	0,00	0,00
313	**Einzahlungen aus Finanzerträgen**	**0,00**	**0,00**	**0,00**
3131	Einzahlungen aus Zinserträgen	0,00	0,00	0,00
3132	Einzahlungen aus Zinsen aus derivativen Finanzinstrumenten mit und ohne Grundgeschäft	0,00	0,00	0,00
3133	Einzahlungen aus Gewinnentnahmen von marktbestimmten Betrieben	0,00	0,00	0,00
3134	Sonstige Einzahlungen aus Finanzerträgen	0,00	0,00	0,00
3135	Einzahlungen aus Dividenden/Gewinnausschüttungen	0,00	0,00	0,00
31	**Summe Einzahlungen operative Gebarung**	**5.916.600,00**	**5.668.900,00**	**247.700,00**
321	**Auszahlungen aus Personalaufwand**	**397.100,00**	**417.900,00**	**-20.800,00**
3211	Auszahlungen für Personalaufwand (Bezüge, Nebengebühren, und Mehrleistungsvergütungen)	297.700,00	318.400,00	-20.700,00
3212	Auszahlungen für gesetzliche und freiwillige Sozialaufwendungen	99.400,00	99.500,00	-100,00
3213	Auszahlungen aus sonstigem Personalaufwand	0,00	0,00	0,00
322	**Auszahlungen aus Sachaufwand**	**4.697.700,00**	**4.764.200,00**	**-66.500,00**
3221	Auszahlungen für Gebrauchs- und Verbrauchsgüter, Handelswaren	786.900,00	768.700,00	18.200,00
3222	Auszahlungen für Verwaltungs- und Betriebsaufwand	459.100,00	467.400,00	-8.300,00
3223	Auszahlungen für Leasing- und Mietaufwand	113.700,00	108.500,00	5.200,00
3224	Auszahlungen für Instandhaltung	819.000,00	796.300,00	22.700,00
3225	Sonstige Auszahlungen aus Sachaufwand	2.519.000,00	2.623.300,00	-104.300,00
3226	Auszahlungen aus der Inanspruchnahme von Haftungen	0,00	0,00	0,00
323	**Auszahlungen aus Transfers**	**1.440.000,00**	**873.100,00**	**566.900,00**
3231	Transferzahlungen an Träger des öffentlichen Rechts	1.435.500,00	868.500,00	567.000,00

Dienstleistungen (Gruppe 8)

MVAG	Mittelverwendungs- und aufbringungsgruppen (1. und 2. Ebene)	VA 2024 inkl. NVA	VA 2024	2. NVA
3232	Transferzahlungen an Beteiligungen	0,00	0,00	0,00
3233	Transferzahlungen an Unternehmen (inkl. Finanzunternehmen)	0,00	0,00	0,00
3234	Transferzahlungen an Haushalte und Organisationen ohne Erwerbscharakter	4.500,00	4.600,00	-100,00
3235	Transferzahlungen an das Ausland	0,00	0,00	0,00
3236	Investitions- und Tilgungszuschüsse zwischen Unternehmungen und Betrieben der Gebietskörperschaft und der Gebietskörperschaft	0,00	0,00	0,00
324	**Auszahlungen aus Finanzaufwand**	**297.100,00**	**309.400,00**	**-12.300,00**
3241	Auszahlungen für Zinsen	297.100,00	309.400,00	-12.300,00
3242	Auszahlungen für Zinsen aus derivativen Finanzinstrumenten mit und ohne Grundgeschäft	0,00	0,00	0,00
3243	Auszahlungen aus Gewinnentnahmen von marktbestimmten Betrieben	0,00	0,00	0,00
3244	Sonstige Auszahlungen aus Finanzaufwendungen	0,00	0,00	0,00
32	**Summe Auszahlungen operative Gebarung**	**6.831.900,00**	**6.364.600,00**	**467.300,00**
SA1	**Saldo (1) Geldfluss aus der operativen Gebarung (31 – 32)**	**-915.300,00**	**-695.700,00**	**-219.600,00**
331	**Einzahlungen aus der Investitionstätigkeit**	**145.700,00**	**0,00**	**145.700,00**
3311	Einzahlungen aus der Veräußerung von immateriellem Vermögen	0,00	0,00	0,00
3312	Einzahlungen aus der Veräußerung von Grundstücken und Grundstückeinrichtungen	145.300,00	0,00	145.300,00
3313	Einzahlungen aus der Veräußerung von Gebäuden und Bauten	0,00	0,00	0,00
3314	Einzahlungen aus der Veräußerung von technischen Anlagen, Fahrzeugen und Maschinen	400,00	0,00	400,00
3315	Einzahlungen aus der Veräußerung von Amts-, Betriebs- und Geschäftsausstattung	0,00	0,00	0,00
3316	Einzahlungen aus der Veräußerung von Kulturgütern	0,00	0,00	0,00
3317	Einzahlungen aus der Veräußerung von Beteiligungen	0,00	0,00	0,00
3318	Einzahlungen aus der Veräußerung von kofinanzierten Schutzbauten	0,00	0,00	0,00
332	**Einzahlungen aus der Rückzahlung von Darlehen sowie gewährten Vorschüssen**	**0,00**	**0,00**	**0,00**
3321	Einzahlungen aus Darlehen an Träger des öffentlichen Rechts	0,00	0,00	0,00
3322	Einzahlungen aus Darlehen an Beteiligungen	0,00	0,00	0,00
3323	Einzahlungen aus Darlehen an Unternehmen und Haushalte	0,00	0,00	0,00
3325	Einzahlungen aus Vorschüssen und Anzahlungen	0,00	0,00	0,00
333	**Einzahlungen aus Kapitaltransfers**	**706.400,00**	**723.500,00**	**-17.100,00**
3331	Kapitaltransferzahlungen von Trägern des öffentlichen Rechts	146.000,00	146.000,00	0,00
3332	Kapitaltransferzahlungen von Beteiligungen	0,00	0,00	0,00
3333	Kapitaltransferzahlungen von Unternehmen	0,00	0,00	0,00
3334	Kapitaltransferzahlungen von Haushalten und Organisationen ohne Erwerbscharakter	560.400,00	577.500,00	-17.100,00
3335	Kapitaltransferzahlungen vom Ausland	0,00	0,00	0,00
33	**Summe Einzahlungen investive Gebarung**	**852.100,00**	**723.500,00**	**128.600,00**

Dienstleistungen (Gruppe 8)

MVAG	Mittelverwendungs- und aufbringungsgruppen (1. und 2. Ebene)	VA 2024 inkl. NVA	VA 2024	2. NVA
341	**Auszahlungen aus der Investitionstätigkeit**	**1.382.700,00**	**1.573.800,00**	**-191.100,00**
3411	Auszahlungen für den Erwerb von immateriellem Vermögen	0,00	0,00	0,00
3412	Auszahlungen für den Erwerb von Grundstücken und Grundstückseinrichtungen	1.075.700,00	1.255.700,00	-180.000,00
3413	Auszahlungen für den Erwerb von Gebäuden und Bauten	0,00	0,00	0,00
3414	Auszahlungen für den Erwerb von technischen Anlagen, Fahrzeugen und Maschinen	265.800,00	276.500,00	-10.700,00
3415	Auszahlungen für den Erwerb von Amts-, Betriebs- und Geschäftsausstattung	41.200,00	41.600,00	-400,00
3416	Auszahlungen für den Erwerb von Kulturgütern	0,00	0,00	0,00
3417	Auszahlungen für den Erwerb von Beteiligungen	0,00	0,00	0,00
3418	Auszahlungen für den Erwerb von kofinanzierten Schutzbauten	0,00	0,00	0,00
342	**Auszahlungen aus der Gewährung von Darlehen sowie gewährten Vorschüssen**	**0,00**	**0,00**	**0,00**
3421	Auszahlungen von Darlehen an Träger des öffentlichen Rechts	0,00	0,00	0,00
3422	Auszahlungen von Darlehen an Beteiligungen	0,00	0,00	0,00
3423	Auszahlungen von Darlehen an Unternehmen und Haushalte	0,00	0,00	0,00
3425	Auszahlungen von Vorschüssen und Anzahlungen	0,00	0,00	0,00
343	**Auszahlungen aus Kapitaltransfers**	**0,00**	**0,00**	**0,00**
3431	Kapitaltransferzahlungen an Träger des öffentlichen Rechts	0,00	0,00	0,00
3432	Kapitaltransferzahlungen an Beteiligungen	0,00	0,00	0,00
3433	Kapitaltransferzahlungen an Unternehmen (Finanzunternehmen)	0,00	0,00	0,00
3434	Kapitaltransferzahlungen an Haushalte und Organisationen ohne Erwerbscharakter	0,00	0,00	0,00
3435	Kapitaltransferzahlungen an das Ausland	0,00	0,00	0,00
34	**Summe Auszahlungen investive Gebarung**	**1.382.700,00**	**1.573.800,00**	**-191.100,00**
SA2	**Saldo (2) Geldfluss aus der investiven Gebarung (33 – 34)**	**-530.600,00**	**-850.300,00**	**319.700,00**
SA3	**Saldo (3) Nettofinanzierungssaldo (Saldo 1 + Saldo 2)**	**-1.445.900,00**	**-1.546.000,00**	**100.100,00**
351	**Einzahlungen aus der Aufnahme von Finanzschulden**	**411.000,00**	**374.000,00**	**37.000,00**
3511	Einzahlungen aus empfangenen Darlehen von öffentlichen Körperschaften und Rechtsträgern	0,00	0,00	0,00
3512	Einzahlungen aus empfangenen Darlehen von Beteiligungen	0,00	0,00	0,00
3513	Einzahlungen aus empfangenen Darlehen von Unternehmen und privaten Haushalten	0,00	0,00	0,00
3514	Einzahlungen aus Finanzschulden (Finanzunternehmen)	411.000,00	374.000,00	37.000,00
3515	Einzahlungen aus Aufnahmen von Leasingverbindlichkeiten	0,00	0,00	0,00
353	**Einzahlungen infolge eines Kapitaltausches bei derivativen Finanzinstrumenten mit Grundgeschäft**	**0,00**	**0,00**	**0,00**
3530	Einzahlungen infolge eines Kapitaltausches bei derivativen Finanzinstrumenten mit Grundgeschäft	0,00	0,00	0,00
355	**Einzahlungen aus dem Abgang von Finanzinstrumenten**	**0,00**	**0,00**	**0,00**

Dienstleistungen (Gruppe 8)

MVAG	Mittelverwendungs- und aufbringungsgruppen (1. und 2. Ebene)	VA 2024 inkl. NVA	VA 2024	2. NVA
3550	Einzahlungen aus dem Abgang von Finanzinstrumenten	0,00	0,00	0,00
35	**Summe Einzahlungen aus der Finanzierungstätigkeit**	**411.000,00**	**374.000,00**	**37.000,00**
361	**Auszahlungen aus der Tilgung von Finanzschulden**	**549.500,00**	**558.100,00**	**-8.600,00**
3611	Auszahlungen aus empfangenen Darlehen von öffentlichen Körperschaften und Rechtsträgern	0,00	0,00	0,00
3612	Auszahlungen aus empfangenen Darlehen von Beteiligungen	0,00	0,00	0,00
3613	Auszahlungen aus empfangenen Darlehen von Unternehmen und privaten Haushalten	0,00	0,00	0,00
3614	Auszahlungen aus Finanzschulden	549.500,00	558.100,00	-8.600,00
3615	Auszahlungen aus Rückzahlungen von Leasingverbindlichkeiten	0,00	0,00	0,00
363	**Auszahlungen infolge eines Kapitaltausches bei derivativen Finanzinstrumenten mit Grundgeschäft**	**0,00**	**0,00**	**0,00**
3630	Auszahlungen infolge eines Kapitaltausches bei derivativen Finanzinstrumenten mit Grundgeschäft	0,00	0,00	0,00
365	**Auszahlungen für den Erwerb von Finanzinstrumenten**	**3.400,00**	**4.000,00**	**-600,00**
3650	Auszahlungen für den Erwerb von Finanzinstrumenten	3.400,00	4.000,00	-600,00
36	**Summe Auszahlungen aus der Finanzierungstätigkeit**	**552.900,00**	**562.100,00**	**-9.200,00**
SA4	**Saldo (4) Geldfluss aus der Finanzierungstätigkeit (35 – 36)**	**-141.900,00**	**-188.100,00**	**46.200,00**
SA5	**Saldo (5) Geldfluss aus der voranschlagswirksamen Gebarung (Saldo 3 + Saldo 4)**	**-1.587.800,00**	**-1.734.100,00**	**146.300,00**

Finanzwirtschaft (Gruppe 9)

MVAG	Mittelverwendungs- und aufbringungsgruppen (1. und 2. Ebene)	VA 2024 inkl. NVA	VA 2024	2. NVA
311	**Einzahlungen aus operativer Verwaltungstätigkeit**	**19.993.800,00**	**19.811.600,00**	**182.200,00**
3111	Einzahlungen aus eigenen Abgaben	9.123.900,00	9.529.800,00	-405.900,00
3112	Einzahlungen aus Ertragsanteilen	9.881.500,00	9.964.900,00	-83.400,00
3113	Einzahlungen aus Gebühren	0,00	0,00	0,00
3114	Einzahlungen aus Leistungen	0,00	0,00	0,00
3115	Einzahlungen aus Besitz und wirtschaftlicher Tätigkeit	0,00	0,00	0,00
3116	Einzahlungen aus Veräußerung von geringwertigen Wirtschaftsgütern (GWG) und sonstige Einzahlungen	988.400,00	316.900,00	671.500,00
312	**Einzahlungen aus Transfers**	**563.800,00**	**527.300,00**	**36.500,00**
3121	Transferzahlungen von Trägern des öffentlichen Rechts	563.800,00	527.300,00	36.500,00
3122	Transferzahlungen von Beteiligungen	0,00	0,00	0,00
3123	Transferzahlungen von Unternehmen (inkl. Finanzunternehmen)	0,00	0,00	0,00
3124	Transferzahlungen von Haushalten und Organisationen ohne Erwerbscharakter	0,00	0,00	0,00
3125	Transferzahlungen vom Ausland	0,00	0,00	0,00
3126	Investitions- und Tilgungszuschüsse zwischen Unternehmungen und Betrieben der Gebietskörperschaft und der Gebietskörperschaft	0,00	0,00	0,00
313	**Einzahlungen aus Finanzerträgen**	**600,00**	**600,00**	**0,00**
3131	Einzahlungen aus Zinserträgen	600,00	600,00	0,00
3132	Einzahlungen aus Zinsen aus derivativen Finanzinstrumenten mit und ohne Grundgeschäft	0,00	0,00	0,00
3133	Einzahlungen aus Gewinnentnahmen von marktbestimmten Betrieben	0,00	0,00	0,00
3134	Sonstige Einzahlungen aus Finanzerträgen	0,00	0,00	0,00
3135	Einzahlungen aus Dividenden/Gewinnausschüttungen	0,00	0,00	0,00
31	**Summe Einzahlungen operative Gebarung**	**20.558.200,00**	**20.339.500,00**	**218.700,00**
321	**Auszahlungen aus Personalaufwand**	**2.300,00**	**600,00**	**1.700,00**
3211	Auszahlungen für Personalaufwand (Bezüge, Nebengebühren, und Mehrleistungsvergütungen)	1.900,00	500,00	1.400,00
3212	Auszahlungen für gesetzliche und freiwillige Sozialaufwendungen	400,00	100,00	300,00
3213	Auszahlungen aus sonstigem Personalaufwand	0,00	0,00	0,00
322	**Auszahlungen aus Sachaufwand**	**1.740.400,00**	**1.932.900,00**	**-192.500,00**
3221	Auszahlungen für Gebrauchs- und Verbrauchsgüter, Handelswaren	0,00	0,00	0,00
3222	Auszahlungen für Verwaltungs- und Betriebsaufwand	0,00	0,00	0,00
3223	Auszahlungen für Leasing- und Mietaufwand	0,00	0,00	0,00
3224	Auszahlungen für Instandhaltung	0,00	0,00	0,00
3225	Sonstige Auszahlungen aus Sachaufwand	1.740.400,00	1.932.900,00	-192.500,00
3226	Auszahlungen aus der Inanspruchnahme von Haftungen	0,00	0,00	0,00
323	**Auszahlungen aus Transfers**	**1.221.900,00**	**1.238.300,00**	**-16.400,00**
3231	Transferzahlungen an Träger des öffentlichen Rechts	1.221.900,00	1.238.300,00	-16.400,00

Finanzwirtschaft (Gruppe 9)

MVAG	Mittelverwendungs- und aufbringungsgruppen (1. und 2. Ebene)	VA 2024 inkl. NVA	VA 2024	2. NVA
3232	Transferzahlungen an Beteiligungen	0,00	0,00	0,00
3233	Transferzahlungen an Unternehmen (inkl. Finanzunternehmen)	0,00	0,00	0,00
3234	Transferzahlungen an Haushalte und Organisationen ohne Erwerbscharakter	0,00	0,00	0,00
3235	Transferzahlungen an das Ausland	0,00	0,00	0,00
3236	Investitions- und Tilgungszuschüsse zwischen Unternehmungen und Betrieben der Gebietskörperschaft und der Gebietskörperschaft	0,00	0,00	0,00
324	**Auszahlungen aus Finanzaufwand**	**38.500,00**	**35.100,00**	**3.400,00**
3241	Auszahlungen für Zinsen	12.000,00	12.000,00	0,00
3242	Auszahlungen für Zinsen aus derivativen Finanzinstrumenten mit und ohne Grundgeschäft	0,00	0,00	0,00
3243	Auszahlungen aus Gewinnentnahmen von marktbestimmten Betrieben	0,00	0,00	0,00
3244	Sonstige Auszahlungen aus Finanzaufwendungen	26.500,00	23.100,00	3.400,00
32	**Summe Auszahlungen operative Gebarung**	**3.003.100,00**	**3.206.900,00**	**-203.800,00**
SA1	**Saldo (1) Geldfluss aus der operativen Gebarung (31 – 32)**	**17.555.100,00**	**17.132.600,00**	**422.500,00**
331	**Einzahlungen aus der Investitionstätigkeit**	**0,00**	**0,00**	**0,00**
3311	Einzahlungen aus der Veräußerung von immateriellem Vermögen	0,00	0,00	0,00
3312	Einzahlungen aus der Veräußerung von Grundstücken und Grundstückeinrichtungen	0,00	0,00	0,00
3313	Einzahlungen aus der Veräußerung von Gebäuden und Bauten	0,00	0,00	0,00
3314	Einzahlungen aus der Veräußerung von technischen Anlagen, Fahrzeugen und Maschinen	0,00	0,00	0,00
3315	Einzahlungen aus der Veräußerung von Amts-, Betriebs- und Geschäftsausstattung	0,00	0,00	0,00
3316	Einzahlungen aus der Veräußerung von Kulturgütern	0,00	0,00	0,00
3317	Einzahlungen aus der Veräußerung von Beteiligungen	0,00	0,00	0,00
3318	Einzahlungen aus der Veräußerung von kofinanzierten Schutzbauten	0,00	0,00	0,00
332	**Einzahlungen aus der Rückzahlung von Darlehen sowie gewährten Vorschüssen**	**0,00**	**0,00**	**0,00**
3321	Einzahlungen aus Darlehen an Träger des öffentlichen Rechts	0,00	0,00	0,00
3322	Einzahlungen aus Darlehen an Beteiligungen	0,00	0,00	0,00
3323	Einzahlungen aus Darlehen an Unternehmen und Haushalte	0,00	0,00	0,00
3325	Einzahlungen aus Vorschüssen und Anzahlungen	0,00	0,00	0,00
333	**Einzahlungen aus Kapitaltransfers**	**0,00**	**0,00**	**0,00**
3331	Kapitaltransferzahlungen von Trägern des öffentlichen Rechts	0,00	0,00	0,00
3332	Kapitaltransferzahlungen von Beteiligungen	0,00	0,00	0,00
3333	Kapitaltransferzahlungen von Unternehmen	0,00	0,00	0,00
3334	Kapitaltransferzahlungen von Haushalten und Organisationen ohne Erwerbscharakter	0,00	0,00	0,00
3335	Kapitaltransferzahlungen vom Ausland	0,00	0,00	0,00
33	**Summe Einzahlungen investive Gebarung**	**0,00**	**0,00**	**0,00**

Finanzwirtschaft (Gruppe 9)

MVAG	Mittelverwendungs- und aufbringungsgruppen (1. und 2. Ebene)	VA 2024 inkl. NVA	VA 2024	2. NVA
341	**Auszahlungen aus der Investitionstätigkeit**	**0,00**	**0,00**	**0,00**
3411	Auszahlungen für den Erwerb von immateriellem Vermögen	0,00	0,00	0,00
3412	Auszahlungen für den Erwerb von Grundstücken und Grundstückseinrichtungen	0,00	0,00	0,00
3413	Auszahlungen für den Erwerb von Gebäuden und Bauten	0,00	0,00	0,00
3414	Auszahlungen für den Erwerb von technischen Anlagen, Fahrzeugen und Maschinen	0,00	0,00	0,00
3415	Auszahlungen für den Erwerb von Amts-, Betriebs- und Geschäftsausstattung	0,00	0,00	0,00
3416	Auszahlungen für den Erwerb von Kulturgütern	0,00	0,00	0,00
3417	Auszahlungen für den Erwerb von Beteiligungen	0,00	0,00	0,00
3418	Auszahlungen für den Erwerb von kofinanzierten Schutzbauten	0,00	0,00	0,00
342	**Auszahlungen aus der Gewährung von Darlehen sowie gewährten Vorschüssen**	**0,00**	**0,00**	**0,00**
3421	Auszahlungen von Darlehen an Träger des öffentlichen Rechts	0,00	0,00	0,00
3422	Auszahlungen von Darlehen an Beteiligungen	0,00	0,00	0,00
3423	Auszahlungen von Darlehen an Unternehmen und Haushalte	0,00	0,00	0,00
3425	Auszahlungen von Vorschüssen und Anzahlungen	0,00	0,00	0,00
343	**Auszahlungen aus Kapitaltransfers**	**0,00**	**0,00**	**0,00**
3431	Kapitaltransferzahlungen an Träger des öffentlichen Rechts	0,00	0,00	0,00
3432	Kapitaltransferzahlungen an Beteiligungen	0,00	0,00	0,00
3433	Kapitaltransferzahlungen an Unternehmen (Finanzunternehmen)	0,00	0,00	0,00
3434	Kapitaltransferzahlungen an Haushalte und Organisationen ohne Erwerbscharakter	0,00	0,00	0,00
3435	Kapitaltransferzahlungen an das Ausland	0,00	0,00	0,00
34	**Summe Auszahlungen investive Gebarung**	**0,00**	**0,00**	**0,00**
SA2	**Saldo (2) Geldfluss aus der investiven Gebarung (33 – 34)**	**0,00**	**0,00**	**0,00**
SA3	**Saldo (3) Nettofinanzierungssaldo (Saldo 1 + Saldo 2)**	**17.555.100,00**	**17.132.600,00**	**422.500,00**
351	**Einzahlungen aus der Aufnahme von Finanzschulden**	**0,00**	**0,00**	**0,00**
3511	Einzahlungen aus empfangenen Darlehen von öffentlichen Körperschaften und Rechtsträgern	0,00	0,00	0,00
3512	Einzahlungen aus empfangenen Darlehen von Beteiligungen	0,00	0,00	0,00
3513	Einzahlungen aus empfangenen Darlehen von Unternehmen und privaten Haushalten	0,00	0,00	0,00
3514	Einzahlungen aus Finanzschulden (Finanzunternehmen)	0,00	0,00	0,00
3515	Einzahlungen aus Aufnahmen von Leasingverbindlichkeiten	0,00	0,00	0,00
353	**Einzahlungen infolge eines Kapitaltausches bei derivativen Finanzinstrumenten mit Grundgeschäft**	**0,00**	**0,00**	**0,00**
3530	Einzahlungen infolge eines Kapitaltausches bei derivativen Finanzinstrumenten mit Grundgeschäft	0,00	0,00	0,00
355	**Einzahlungen aus dem Abgang von Finanzinstrumenten**	**0,00**	**0,00**	**0,00**

Finanzwirtschaft (Gruppe 9)

MVAG	Mittelverwendungs- und aufbringungsgruppen (1. und 2. Ebene)	VA 2024 inkl. NVA	VA 2024	2. NVA
3550	Einzahlungen aus dem Abgang von Finanzinstrumenten	0,00	0,00	0,00
35	**Summe Einzahlungen aus der Finanzierungstätigkeit**	**0,00**	**0,00**	**0,00**
361	**Auszahlungen aus der Tilgung von Finanzschulden**	**0,00**	**0,00**	**0,00**
3611	Auszahlungen aus empfangenen Darlehen von öffentlichen Körperschaften und Rechtsträgern	0,00	0,00	0,00
3612	Auszahlungen aus empfangenen Darlehen von Beteiligungen	0,00	0,00	0,00
3613	Auszahlungen aus empfangenen Darlehen von Unternehmen und privaten Haushalten	0,00	0,00	0,00
3614	Auszahlungen aus Finanzschulden	0,00	0,00	0,00
3615	Auszahlungen aus Rückzahlungen von Leasingverbindlichkeiten	0,00	0,00	0,00
363	**Auszahlungen infolge eines Kapitaltausches bei derivativen Finanzinstrumenten mit Grundgeschäft**	**0,00**	**0,00**	**0,00**
3630	Auszahlungen infolge eines Kapitaltausches bei derivativen Finanzinstrumenten mit Grundgeschäft	0,00	0,00	0,00
365	**Auszahlungen für den Erwerb von Finanzinstrumenten**	**0,00**	**0,00**	**0,00**
3650	Auszahlungen für den Erwerb von Finanzinstrumenten	0,00	0,00	0,00
36	**Summe Auszahlungen aus der Finanzierungstätigkeit**	**0,00**	**0,00**	**0,00**
SA4	**Saldo (4) Geldfluss aus der Finanzierungstätigkeit (35 – 36)**	**0,00**	**0,00**	**0,00**
SA5	**Saldo (5) Geldfluss aus der voranschlagswirksamen Gebarung (Saldo 3 + Saldo 4)**	**17.555.100,00**	**17.132.600,00**	**422.500,00**

2. NVA Ergebnis- und Finanzierungsvoranschlag Detailnachweis

		MVAG EH	MVAG FH	VC	DK	Ergebnisvoranschlag VA 2024 inkl. NVA	Ergebnisvoranschlag VA 2024	Ergebnisvoranschlag 2. NVA	Finanzierungsvoranschlag VA 2024 inkl. NVA	Finanzierungsvoranschlag VA 2024	Finanzierungsvoranschlag 2. NVA
0 Vertretungskörper und allgemeine Verwaltung											
00	**Gewählte Gemeindeorgane**										
000	**Gewählte Gemeindeorgane**										
000000	**StR- u. GR (gewählte Gdeorgane)**										
Mittelaufbringung (Erträge, Einzahlungen)											
2/000000/816499	Vergütungen Organe	2114	3114			25.000,00	38.900,00	-13.900,00	25.000,00	38.900,00	-13.900,00
2/000000/828000	Rückersätze von Aufwendungen	2116	3116			0,00	0,00	0,00	0,00	0,00	0,00
Summe Mittelaufbr.	**000 Gewählte Gemeindeorgane**					**25.000,00**	**38.900,00**	**-13.900,00**	**25.000,00**	**38.900,00**	**-13.900,00**
	00 Gewählte Gemeindeorgane					**25.000,00**	**38.900,00**	**-13.900,00**	**25.000,00**	**38.900,00**	**-13.900,00**

		MVAG EH	MVAG FH	VC	DK	Ergebnisvoranschlag VA 2024 inkl. NVA	Ergebnisvoranschlag VA 2024	Ergebnisvoranschlag 2. NVA	Finanzierungsvoranschlag VA 2024 inkl. NVA	Finanzierungsvoranschlag VA 2024	Finanzierungsvoranschlag 2. NVA
000000	**StR- u. GR (gewählte Gdeorgane)**										
Mittelverwendung (Aufwendungen, Auszahlungen)											
1/000000/400000	GWG -Geringw.Wirtsch.güter Anlagev.	2221	3221			0,00	0,00	0,00	0,00	0,00	0,00
1/000000/457000	Druckwerke	2221	3221			1.100,00	1.200,00	-100,00	1.100,00	1.200,00	-100,00
1/000000/621000	Sonstige Transporte	2222	3222			300,00	0,00	300,00	300,00	0,00	300,00
1/000000/670002	Versicherungen	2222	3222			1.600,00	1.400,00	200,00	1.600,00	1.400,00	200,00
1/000000/700000	Miet- und Pachtaufwand - Immobilien Saalmiete - Sitzungen	2223	3223			300,00	500,00	-200,00	300,00	500,00	-200,00
1/000000/720199	Vergütungen Bauhofleistungen	2225	3225			0,00	0,00	0,00	0,00	0,00	0,00
1/000000/720299	Vergütungen Bauhof ohne Personalkosten	2225	3225			0,00	0,00	0,00	0,00	0,00	0,00
1/000000/720699	Vergütungen Fuhrpark	2225	3225			0,00	0,00	0,00	0,00	0,00	0,00
1/000000/721000	Bezüge der gewählten Organe Bgm, Vbgm, Fraktionsobm./-frau	2225	3225			210.000,00	212.000,00	-2.000,00	210.000,00	212.000,00	-2.000,00
1/000000/721100	Bezüge der gewählten Organe Reisekosten	2225	3225			1.700,00	1.700,00	0,00	1.700,00	1.700,00	0,00
1/000000/721200	Bezüge der gewählten Organe Sitzungsgelder	2225	3225			117.000,00	118.400,00	-1.400,00	117.000,00	118.400,00	-1.400,00
1/000000/725000	Bibliothekserfordernisse	2225	3225			300,00	300,00	0,00	300,00	300,00	0,00
1/000000/728000	Entg.f.sonst.Leist.	2225	3225			300,00	300,00	0,00	300,00	300,00	0,00
1/000000/728008	Entg.f.sonst.Leist. - EDV Progr. u. dgl. (PergCloud)	2225	3225			0,00	1.100,00	-1.100,00	0,00	1.100,00	-1.100,00
1/000000/728009	Entg.f.sonst.Leist. (Entschädigung Wahlen)	2225	3225			19.200,00	0,00	19.200,00	19.200,00	0,00	19.200,00
1/000000/752000	Lfde TZ an Gden/-verbände Gde-Verband - Pension Bgm. alt	2231	3231			36.800,00	36.600,00	200,00	36.800,00	36.600,00	200,00
1/000000/753000	Lfde TZ an Sozialversi.träger DB zur sozialen Sicherheit (SV)	2231	3231			9.600,00	9.300,00	300,00	9.600,00	9.300,00	300,00
1/000000/756000	Lfde TZ an Finanzunternehm. Pensionskassenbeitrag Bgm. (Valida)	2233	3233			10.300,00	10.100,00	200,00	10.300,00	10.100,00	200,00
1/000000/757000	Lfde TZ an priv.Org. o. Erwerbszw. (zB. Begräbnis)	2234	3234			100,00	100,00	0,00	100,00	100,00	0,00
Summe Mittelverw.	**000 Gewählte Gemeindeorgane**					**408.600,00**	**393.000,00**	**15.600,00**	**408.600,00**	**393.000,00**	**15.600,00**
	00 Gewählte Gemeindeorgane					**408.600,00**	**393.000,00**	**15.600,00**	**408.600,00**	**393.000,00**	**15.600,00**
Saldo	**000 Gewählte Gemeindeorgane**					**-383.600,00**	**-354.100,00**	**-29.500,00**	**-383.600,00**	**-354.100,00**	**-29.500,00**
	00 Gewählte Gemeindeorgane					**-383.600,00**	**-354.100,00**	**-29.500,00**	**-383.600,00**	**-354.100,00**	**-29.500,00**

		MVAG EH	MVAG FH	VC	DK	Ergebnisvoranschlag VA 2024 inkl. NVA	Ergebnisvoranschlag VA 2024	Ergebnisvoranschlag 2. NVA	Finanzierungsvoranschlag VA 2024 inkl. NVA	Finanzierungsvoranschlag VA 2024	Finanzierungsvoranschlag 2. NVA
01	**Hauptverwaltung**										
010	**Zentralamt**										
010000	**Rathaus - Hauptverwaltung**										
Mittelaufbringung (Erträge, Einzahlungen)											
2/010000/808001	Veräußerung von Waren - Kaffeeautomat	2116	3116			0,00	0,00	0,00	0,00	0,00	0,00
2/010000/809000	Gegenwerte v. Sachbezugsleist. zB Dienstfahrzeug f.priv.Gebr.	2116	3116			0,00	0,00	0,00	0,00	0,00	0,00
2/010000/811100	Einn. aus Betriebskosten - StaV	2115	3115			0,00	0,00	0,00	0,00	0,00	0,00
2/010000/813000	Erträge aus der Auflösung von Investitionszuschüssen (Kapitaltransfers)	2127				0,00	0,00	0,00	0,00	0,00	0,00
2/010000/816000	Kostenbeiträge (Kostenersätze) für sonstige Leistungen	2114	3114			0,00	0,00	0,00	0,00	0,00	0,00
2/010000/816001	Kostenbeitr.(-ersätze) f. sonst .Leist. - allg. Verwaltungskosten	2114	3114			0,00	0,00	0,00	0,00	0,00	0,00
2/010000/816002	Kostenbeiträge (Kostenersätze) für sonstige Leistungen	2114	3114			0,00	0,00	0,00	0,00	0,00	0,00
2/010000/816003	Kostenbeiträge (Kostenersätze) für sonstige Leistungen	2114	3114			0,00	0,00	0,00	0,00	0,00	0,00
2/010000/816004	Kostenbeitr.(-ersätze) f. sonst .Leist. - Grundbuchsabfragen	2114	3114			0,00	0,00	0,00	0,00	0,00	0,00
2/010000/816005	Kostenbeitr.(-ersätze) f. sonst .Leist. - Bearbeitungsgebühr	2114	3114			0,00	0,00	0,00	0,00	0,00	0,00
2/010000/816007	Kostenbeitr.(-ersätze) f. sonst .Leist. - Gerichtskosten, Barauslagen, DSK	2114	3114			0,00	0,00	0,00	0,00	0,00	0,00
2/010000/816399	Verwaltungskostentangente - Wasser, Kanal, Abfall	2114	3114			0,00	0,00	0,00	0,00	0,00	0,00
2/010000/816599	Vergütungen Standesamtsverband	2114	3114			0,00	0,00	0,00	0,00	0,00	0,00
2/010000/816799	Verwaltungskostentangente Vitalwelt	2114	3114			0,00	0,00	0,00	0,00	0,00	0,00
2/010000/816899	Verwaltungstangente Schülerausspeisung	2114	3114			0,00	0,00	0,00	0,00	0,00	0,00
2/010000/817000	Erträge aus der Auflösung von sonstigen Rückstellungen	2117				0,00	0,00	0,00	0,00	0,00	0,00
2/010000/829000	Sonstige Erträge	2116	3116			0,00	0,00	0,00	0,00	0,00	0,00
2/010000/829001	Sonstige Erträge - EpidemieG Vergütung f. Quarantäne	2116	3116			0,00	0,00	0,00	0,00	0,00	0,00
2/010000/860000	Transfers von Bund, Bundesfonds und Bundeskammern	2121	3121			0,00	0,00	0,00	0,00	0,00	0,00
2/010000/863000	Laufende Transferzahlungen von Sozialversicherungsträgern	2121	3121			0,00	0,00	0,00	0,00	0,00	0,00
Summe Mittelaufbr.	**010000 Rathaus - Hauptverwaltung**					**0,00**	**0,00**	**0,00**	**0,00**	**0,00**	**0,00**

		MVAG EH	MVAG FH	VC	DK	Ergebnisvoranschlag VA 2024 inkl. NVA	Ergebnisvoranschlag VA 2024	Ergebnisvoranschlag 2. NVA	Finanzierungsvoranschlag VA 2024 inkl. NVA	Finanzierungsvoranschlag VA 2024	Finanzierungsvoranschlag 2. NVA
010000	**Rathaus - Hauptverwaltung**										
Mittelverwendung (Aufwendungen, Auszahlungen)											
1/010000/085000	Zur Veräußerung verfügbare Finanzinstrumente – langfristig		3650	2		0,00	0,00	0,00	0,00	0,00	0,00
1/010000/346000	Darlehen v. Kreditinstituten Umbau-Rathaus (2011-2026)		3614			0,00	0,00	0,00	0,00	0,00	0,00
1/010000/400000	GWG -Geringw.Wirtsch.güter Anlagev.	2221	3221			0,00	0,00	0,00	0,00	0,00	0,00
1/010000/413000	Handelswaren - Bücher, Kugelschreiber, Neubürgermappe usw.	2221	3221			0,00	0,00	0,00	0,00	0,00	0,00
1/010000/430000	Lebensmittel - 10/20 % allg.Einkauf (z.B. Kaffee f. Automat, Bgm.)	2221	3221			0,00	0,00	0,00	0,00	0,00	0,00
1/010000/452000	Treibstoffe	2221	3221			0,00	0,00	0,00	0,00	0,00	0,00
1/010000/454000	Reinigungsmittel	2221	3221			0,00	0,00	0,00	0,00	0,00	0,00
1/010000/456000	Schreib-,Zeichen- u.so. Büromittel	2221	3221			0,00	0,00	0,00	0,00	0,00	0,00
1/010000/457000	Druckwerke	2221	3221			0,00	0,00	0,00	0,00	0,00	0,00
1/010000/457002	Druckwerke	2221	3221			0,00	0,00	0,00	0,00	0,00	0,00
1/010000/458000	Mittel z. ärztl. Betreuung u. Gesundheitsvorsorge	2221	3221			0,00	0,00	0,00	0,00	0,00	0,00
1/010000/459000	Sonst. Verbrauchsgüter	2221	3221			0,00	0,00	0,00	0,00	0,00	0,00
1/010000/5	Personalkonten verdichtet	22	32			0,00	0,00	0,00	0,00	0,00	0,00
1/010000/600000	Energiebezüge	2222	3222			0,00	0,00	0,00	0,00	0,00	0,00
1/010000/600100	Wärme	2222	3222			0,00	0,00	0,00	0,00	0,00	0,00
1/010000/614000	Instandhaltung von Gebäuden und Bauten	2224	3224	20		0,00	0,00	0,00	0,00	0,00	0,00
1/010000/617000	Instandh. v. Fahrzeugen (PG 040)	2224	3224			0,00	0,00	0,00	0,00	0,00	0,00
1/010000/618000	Instandh. v. sonst. Anlagen (PG 030, 042)	2224	3224			0,00	0,00	0,00	0,00	0,00	0,00
1/010000/630000	Postdienste ALT	2222	3222			0,00	0,00	0,00	0,00	0,00	0,00
1/010000/631000	Telekommunikationsdienste ALT	2222	3222			0,00	0,00	0,00	0,00	0,00	0,00
1/010000/640000	Beratungskosten	2222	3222			0,00	0,00	0,00	0,00	0,00	0,00
1/010000/650000	Zinsen f. Finanzschulden - Inland Umbau Rathaus (2011-2026)	2241	3241			0,00	0,00	0,00	0,00	0,00	0,00
1/010000/670000	Versicherungen	2222	3222			0,00	0,00	0,00	0,00	0,00	0,00
1/010000/670002	Versicherungen	2222	3222			0,00	0,00	0,00	0,00	0,00	0,00
1/010000/680000	Planmäßige Abschreibung	2226				0,00	0,00	0,00	0,00	0,00	0,00
1/010000/700000	Miet- und Pachtaufwand - Miete - Immobilien f.a.o.Besprechungen u.dgl.	2223	3223			0,00	0,00	0,00	0,00	0,00	0,00
1/010000/700500	Miete - Mobilien Watercooler	2223	3223			0,00	0,00	0,00	0,00	0,00	0,00
1/010000/710000	Öffentl. Abgaben (Ausg.), ohne Geb. gem.FAG	2225	3225			0,00	0,00	0,00	0,00	0,00	0,00

		MVAG EH	MVAG FH	VC	DK	Ergebnisvoranschlag VA 2024 inkl. NVA	Ergebnisvoranschlag VA 2024	Ergebnisvoranschlag 2. NVA	Finanzierungsvoranschlag VA 2024 inkl. NVA	Finanzierungsvoranschlag VA 2024	Finanzierungsvoranschlag 2. NVA
1/010000/710007	Öffentliche Abgaben, Gerichtskosten, Barauslagen, DSK	2225	3225			0,00	0,00	0,00	0,00	0,00	0,00
1/010000/711000	Gebühren für die Benützung von Gemeindeeinrichtungen und Anlagen gemäß FAG (HBA)	2225	3225			0,00	0,00	0,00	0,00	0,00	0,00
1/010000/720000	Kostenbeiträge (Kostenersätze) f. Leistungen Ers. Haushaltsbeihilfen Land Oö	2225	3225			0,00	0,00	0,00	0,00	0,00	0,00
1/010000/720199	Vergütungen Bauhofleistungen	2225	3225			0,00	0,00	0,00	0,00	0,00	0,00
1/010000/720299	Vergütungen Bauhof ohne Personalkosten	2225	3225			0,00	0,00	0,00	0,00	0,00	0,00
1/010000/720699	Vergütungen Fuhrpark	2225	3225			0,00	0,00	0,00	0,00	0,00	0,00
1/010000/724000	Reisegebühren	2225	3225			0,00	0,00	0,00	0,00	0,00	0,00
1/010000/726000	Mitgliedsbeitr. an Institut. FLGÖ, KDZ	2225	3225			0,00	0,00	0,00	0,00	0,00	0,00
1/010000/728000	Entgelte für sonstige Leistungen	2225	3225			0,00	0,00	0,00	0,00	0,00	0,00
1/010000/728001	Entg.f.sonst.Leist. Werbung, Veröffentl.	2225	3225			0,00	0,00	0,00	0,00	0,00	0,00
1/010000/728099	Entgelte für sonstige Leistungen	2225	3225			0,00	0,00	0,00	0,00	0,00	0,00
1/010000/729000	Sonst. Ausg.	2225	3225			0,00	0,00	0,00	0,00	0,00	0,00
1/010000/751000	Lfde TZ an Land OÖ Ers.Personal-/Sachaufw.(Pensionsbe)	2231	3231			0,00	0,00	0,00	0,00	0,00	0,00
Summe Mittelverw.	**010000 Rathaus - Hauptverwaltung**					**0,00**	**0,00**	**0,00**	**0,00**	**0,00**	**0,00**
Saldo	**010000 Rathaus - Hauptverwaltung**					**0,00**	**0,00**	**0,00**	**0,00**	**0,00**	**0,00**

		MVAG EH	MVAG FH	VC	DK	Ergebnisvoranschlag VA 2024 inkl. NVA	Ergebnisvoranschlag VA 2024	Ergebnisvoranschlag 2. NVA	Finanzierungsvoranschlag VA 2024 inkl. NVA	Finanzierungsvoranschlag VA 2024	Finanzierungsvoranschlag 2. NVA
010010	**Rathaus - Hauptverwaltung**										
Mittelaufbringung (Erträge, Einzahlungen)											
2/010010/808001	Veräußerung von Waren - Kaffeeautomat	2116	3116			900,00	900,00	0,00	900,00	900,00	0,00
2/010010/809000	Gegenwerte v. Sachbezugsleist. zB Dienstfahrzeug f.priv.Gebr.	2116	3116			5.200,00	5.200,00	0,00	5.200,00	5.200,00	0,00
2/010010/811100	Einn. aus Betriebskosten - StaV	2115	3115			3.400,00	3.400,00	0,00	3.400,00	3.400,00	0,00
2/010010/813000	Erträge aus der Auflösung von Investitionszuschüssen (Kapitaltransfers)	2127				5.500,00	5.500,00	0,00	0,00	0,00	0,00
2/010010/816000	Kostenbeitr.(-ersätze) f. sonst .Leist. - Mahngebühren privatrechtlich	2114	3114			200,00	200,00	0,00	200,00	200,00	0,00
2/010010/816002	Kostenbeitr.(-ersätze) f. sonst .Leist. - Druckkosten (v.a. Kopien u. Folien)	2114	3114			100,00	100,00	0,00	100,00	100,00	0,00
2/010010/816003	Kostenbeitr.(-ersätze) f. sonst .Leist. - Portogebühr (Info Research/ÖSTEX)	2114	3114			700,00	900,00	-200,00	700,00	900,00	-200,00
2/010010/816004	Kostenbeitr.(-ersätze) f. sonst .Leist. - Grundbuchsabfragen	2114	3114			100,00	100,00	0,00	100,00	100,00	0,00
2/010010/816005	Kostenbeitr.(-ersätze) f. sonst .Leist. - Bearbeitungsgebühr	2114	3114			200,00	200,00	0,00	200,00	200,00	0,00
2/010010/816007	Kostenbeitr.(-ersätze) f. sonst .Leist. - Gerichtskosten, Barauslagen, DSK	2114	3114			1.500,00	1.500,00	0,00	1.500,00	1.500,00	0,00
2/010010/816399	Verwaltungskostentangente - Wasser, Kanal, Abfall	2114	3114			156.500,00	315.000,00	-158.500,00	156.500,00	315.000,00	-158.500,00
2/010010/816599	Vergütungen Standesamtsverband	2114	3114			10.600,00	26.600,00	-16.000,00	10.600,00	26.600,00	-16.000,00
2/010010/816799	Verwaltungskostentangente Vitalwelt	2114	3114			27.700,00	50.600,00	-22.900,00	27.700,00	50.600,00	-22.900,00
2/010010/816899	Verwaltungstangente Schülerausspeisung	2114	3114			6.600,00	36.800,00	-30.200,00	6.600,00	36.800,00	-30.200,00
2/010010/817000	Erträge aus der Auflösung von sonstigen Rückstellungen	2117				7.700,00	7.700,00	0,00	0,00	0,00	0,00
2/010010/829000	Sonstige Erträge	2116	3116			100,00	200,00	-100,00	100,00	200,00	-100,00
2/010010/829001	Sonstige Erträge - EpidemieG Vergütung f. Quarantäne	2116	3116			0,00	0,00	0,00	0,00	0,00	0,00
2/010010/863000	Laufende Transferzahlungen von Sozialversicherungsträgern	2121	3121			1.100,00	1.000,00	100,00	1.100,00	1.000,00	100,00
Summe Mittelaufbr.	**010010 Rathaus - Hauptverwaltung**					**228.100,00**	**455.900,00**	**-227.800,00**	**214.900,00**	**442.700,00**	**-227.800,00**

		MVAG		VC	DK	Ergebnisvoranschlag			Finanzierungsvoranschlag		
		EH	FH			VA 2024 inkl. NVA	VA 2024	2. NVA	VA 2024 inkl. NVA	VA 2024	2. NVA
010010	**Rathaus - Hauptverwaltung**										
Mittelverwendung (Aufwendungen, Auszahlungen)											
1/010010/042000	Amtsausstattung		3415	2		0,00	0,00	0,00	2.000,00	2.000,00	0,00
1/010010/085000	Zur Veräußerung verfügbare Finanzinstrumente – langfristig		3650			0,00	0,00	0,00	3.000,00	3.000,00	0,00
1/010010/346000	Darlehen v. Kreditinstituten Umbau-Rathaus (2011-2026)		3614			0,00	0,00	0,00	7.700,00	7.700,00	0,00
1/010010/400000	GWG -Geringw.Wirtsch.güter Anlagev.	2221	3221			4.400,00	4.000,00	400,00	4.400,00	4.000,00	400,00
1/010010/413000	Handelswaren - Bücher, Kugelschreiber, Neubürgermappe usw.	2221	3221			700,00	700,00	0,00	700,00	700,00	0,00
1/010010/420000	Roh-, Hilfs- und Baustoffe	2221	3221			200,00	100,00	100,00	200,00	100,00	100,00
1/010010/430000	Lebensmittel - 10/20 % allg.Einkauf (z.B. Kaffee f. Automat, Bgm.)	2221	3221			900,00	900,00	0,00	900,00	900,00	0,00
1/010010/452000	Treibstoffe	2221	3221			7.000,00	7.000,00	0,00	7.000,00	7.000,00	0,00
1/010010/454000	Reinigungsmittel	2221	3221			1.000,00	1.000,00	0,00	1.000,00	1.000,00	0,00
1/010010/456000	Schreib-,Zeichen- u.so. Büromittel	2221	3221			4.200,00	4.200,00	0,00	4.200,00	4.200,00	0,00
1/010010/457000	Druckwerke	2221	3221			1.800,00	2.000,00	-200,00	1.800,00	2.000,00	-200,00
1/010010/457002	Druckwerke; Zeitungen, Bücher	2221	3221			3.700,00	3.200,00	500,00	3.700,00	3.200,00	500,00
1/010010/458000	Mittel z. ärztl. Betreuung u. Gesundheitsvorsorge	2221	3221			200,00	300,00	-100,00	200,00	300,00	-100,00
1/010010/459000	Sonst. Verbrauchsgüter	2221	3221			1.100,00	1.100,00	0,00	1.100,00	1.100,00	0,00
1/010010/5	Personalkonten verdichtet	22	32			1.621.200,00	1.653.800,00	-32.600,00	1.587.000,00	1.617.500,00	-30.500,00
1/010010/600000	Energiebezüge Strom	2222	3222			9.000,00	8.100,00	900,00	9.000,00	8.100,00	900,00
1/010010/600100	Wärme	2222	3222			13.000,00	14.000,00	-1.000,00	13.000,00	14.000,00	-1.000,00
1/010010/614000	Instandh. v. Gebäuden (PG 010)	2224	3224	20		10.500,00	10.500,00	0,00	10.500,00	10.500,00	0,00
1/010010/617000	Instandh. v. Fahrzeugen (PG 040)	2224	3224	19		5.500,00	3.000,00	2.500,00	5.500,00	3.000,00	2.500,00
1/010010/618000	Instandh. v. sonst. Anlagen (PG 030, 042)	2224	3224	19		8.000,00	8.000,00	0,00	8.000,00	8.000,00	0,00
1/010010/630000	Postdienste	2222	3222			55.000,00	48.000,00	7.000,00	55.000,00	48.000,00	7.000,00
1/010010/631000	Telekommunikationsdienste	2222	3222			7.000,00	7.000,00	0,00	7.000,00	7.000,00	0,00
1/010010/640000	Beratungskosten	2222	3222			0,00	0,00	0,00	0,00	0,00	0,00
1/010010/640001	Rechtskosten	2222	3222			0,00	3.000,00	-3.000,00	0,00	3.000,00	-3.000,00
1/010010/650000	Zinsen f. Finanzschulden - Inland Umbau Rathaus (2011-2026)	2241	3241			900,00	900,00	0,00	900,00	900,00	0,00
1/010010/670000	Versicherungen	2222	3222			12.000,00	13.200,00	-1.200,00	12.000,00	13.200,00	-1.200,00
1/010010/670002	Versicherungen	2222	3222			3.700,00	4.400,00	-700,00	3.700,00	4.400,00	-700,00
1/010010/680000	Planmäßige Abschreibung	2226				20.500,00	20.500,00	0,00	0,00	0,00	0,00
1/010010/691000	Schadensvergütungen	2225	3225			0,00	0,00	0,00	0,00	0,00	0,00
1/010010/699000	Verluste aus dem Abgang von Beteiligungen und aktiven Finanzinstrumenten	2245				7.700,00	0,00	7.700,00	0,00	0,00	0,00

		MVAG		VC	DK	Ergebnisvoranschlag			Finanzierungsvoranschlag		
		EH	FH			VA 2024 inkl. NVA	VA 2024	2. NVA	VA 2024 inkl. NVA	VA 2024	2. NVA
1/010010/700000	Miet- und Pachtaufwand - Miete - Immobilien f.a.o.Besprechungen u.dgl.	2223	3223			300,00	300,00	0,00	300,00	300,00	0,00
1/010010/700500	Miete - Mobilien Watercooler	2223	3223			900,00	900,00	0,00	900,00	900,00	0,00
1/010010/710000	Öffentl. Abgaben (Ausg.), ohne Geb. gem.FAG	2225	3225			100,00	100,00	0,00	100,00	100,00	0,00
1/010010/710007	Öffentliche Abgaben, Gerichtskosten, Barauslagen, DSK	2225	3225			1.800,00	1.800,00	0,00	1.800,00	1.800,00	0,00
1/010010/711000	Gebühren für die Benützung von Gemeindeeinrichtungen und Anlagen gemäß FAG (HBA)	2225	3225			1.400,00	1.600,00	-200,00	1.400,00	1.600,00	-200,00
1/010010/720000	Kostenbeiträge (Kostenersätze) f. Leistungen Ers. Haushaltsbeihilfen Land Oö	2225	3225			500,00	500,00	0,00	500,00	500,00	0,00
1/010010/720199	Vergütungen Bauhofleistungen	2225	3225			35.000,00	34.600,00	400,00	35.000,00	34.600,00	400,00
1/010010/720299	Vergütungen Bauhof ohne Personalkosten	2225	3225			3.000,00	2.900,00	100,00	3.000,00	2.900,00	100,00
1/010010/720699	Vergütungen Fuhrpark	2225	3225			1.800,00	1.800,00	0,00	1.800,00	1.800,00	0,00
1/010010/724000	Reisegebühren	2225	3225			2.300,00	2.300,00	0,00	2.300,00	2.300,00	0,00
1/010010/726000	Mitgliedsbeitr. an Institut. FLGÖ, KDZ	2225	3225			700,00	700,00	0,00	700,00	700,00	0,00
1/010010/728000	Entg.f.sonst.Leist.	2225	3225			8.000,00	16.000,00	-8.000,00	8.000,00	16.000,00	-8.000,00
1/010010/728001	Entg.f.sonst.Leist. Werbung, Veröffentl.	2225	3225			3.700,00	3.700,00	0,00	3.700,00	3.700,00	0,00
1/010010/728099	Entg.f.sonst.Leist. betriebsärztliche Versorgung	2225	3225			1.600,00	800,00	800,00	1.600,00	800,00	800,00
1/010010/729000	Sonst. Ausg.	2225	3225			400,00	0,00	400,00	400,00	0,00	400,00
1/010010/751000	Lfde TZ an Land OÖ Ers.Personal-/Sachaufw.(Pensionsbe)	2231	3231			2.600,00	2.500,00	100,00	2.600,00	2.500,00	100,00
Summe Mittelverw.	**010010**	**Rathaus - Hauptverwaltung**				**1.863.300,00**	**1.889.400,00**	**-26.100,00**	**1.813.600,00**	**1.845.300,00**	**-31.700,00**
Saldo	**010010**	**Rathaus - Hauptverwaltung**				**-1.635.200,00**	**-1.433.500,00**	**-201.700,00**	**-1.598.700,00**	**-1.402.600,00**	**-196.100,00**

		MVAG EH	MVAG FH	VC	DK	Ergebnisvoranschlag VA 2024 inkl. NVA	Ergebnisvoranschlag VA 2024	Ergebnisvoranschlag 2. NVA	Finanzierungsvoranschlag VA 2024 inkl. NVA	Finanzierungsvoranschlag VA 2024	Finanzierungsvoranschlag 2. NVA
010020	**Verwaltungserweiterung Fadingerstr. 1**										
Mittelaufbringung (Erträge, Einzahlungen)											
6/010020/301000	Kapitaltransfers von Ländern, Landesfonds und Landeskammern (LZ)		3331	1		0,00	0,00	0,00	0,00	560.000,00	-560.000,00
6/010020/301100	BZ-Mittel		3331	1		0,00	0,00	0,00	202.300,00	0,00	202.300,00
6/010020/346000	Investitionsdarlehen von Finanzunternehmen		3514	1		0,00	0,00	0,00	306.800,00	296.700,00	10.100,00
2/010020/813000	Erträge aus der Auflösung von Investitionszuschüssen (Kapitaltransfers)	2127				0,00	5.600,00	-5.600,00	0,00	0,00	0,00
6/010020/829900	Zuf. an lfd. GT - Ansatz 0	2116	3116	1		60.800,00	400.700,00	-339.900,00	60.800,00	400.700,00	-339.900,00
6/010020/895000	Entnahmen von allgemeinen Haushaltsrücklagen	2301		1		0,00	242.600,00	-242.600,00	0,00	0,00	0,00
Summe Mittelaufbr.	**010020 Verwaltungserweiterung Fadingerstr. 1**					**60.800,00**	**648.900,00**	**-588.100,00**	**569.900,00**	**1.257.400,00**	**-687.500,00**
	010 Zentralamt					**288.900,00**	**1.104.800,00**	**-815.900,00**	**784.800,00**	**1.700.100,00**	**-915.300,00**

		MVAG EH	MVAG FH	VC	DK	Ergebnisvoranschlag VA 2024 inkl. NVA	Ergebnisvoranschlag VA 2024	Ergebnisvoranschlag 2. NVA	Finanzierungsvoranschlag VA 2024 inkl. NVA	Finanzierungsvoranschlag VA 2024	Finanzierungsvoranschlag 2. NVA
010020	**Verwaltungserweiterung Fadingerstr. 1**										
Mittelverwendung (Aufwendungen, Auszahlungen)											
5/010020/061000	Im Bau befindliche Gebäude und Bauten		3413	1		0,00	0,00	0,00	569.900,00	1.500.000,00	-930.100,00
1/010020/346000	Investitionsdarlehen von Finanzunternehmen		3614			0,00	0,00	0,00	0,00	6.700,00	-6.700,00
1/010020/400000	Geringwertige Wirtschaftsgüter (GWG)	2221	3221			0,00	0,00	0,00	0,00	0,00	0,00
1/010020/454000	Reinigungsmittel	2221	3221			0,00	500,00	-500,00	0,00	500,00	-500,00
1/010020/458000	Mittel zur ärztlichen Betreuung und Gesundheitsvorsorge	2221	3221			0,00	0,00	0,00	0,00	0,00	0,00
1/010020/600000	Energiebezüge	2222	3222			1.000,00	2.000,00	-1.000,00	1.000,00	2.000,00	-1.000,00
1/010020/600100	Wärme	2222	3222			1.000,00	1.500,00	-500,00	1.000,00	1.500,00	-500,00
1/010020/640000	Rechts- und Beratungsaufwand	2222	3222			1.500,00	1.800,00	-300,00	1.500,00	1.800,00	-300,00
1/010020/650000	Zinsen für Finanzschulden in Euro	2241	3241			0,00	11.900,00	-11.900,00	0,00	11.900,00	-11.900,00
1/010020/670000	Versicherungen	2222	3222			1.500,00	1.500,00	0,00	1.500,00	1.500,00	0,00
1/010020/680000	Planmäßige Abschreibung	2226				0,00	20.000,00	-20.000,00	0,00	0,00	0,00
1/010020/700000	Miet- und Pachtaufwand	2223	3223			1.900,00	1.600,00	300,00	1.900,00	1.600,00	300,00
1/010020/711000	Gebühren für die Benützung von Gemeindeeinrichtungen und Anlagen gemäß FAG	2225	3225			500,00	500,00	0,00	500,00	500,00	0,00
1/010020/728000	Entgelte für sonstige Leistungen	2225	3225			0,00	0,00	0,00	0,00	0,00	0,00
1/010020/728099	Entg.f.sonst.Leist. betriebsärztliche Versorgung	2225	3225			100,00	100,00	0,00	100,00	100,00	0,00
Summe Mittelverw.	**010020 Verwaltungserweiterung Fadingerstr. 1**					**7.500,00**	**41.400,00**	**-33.900,00**	**577.400,00**	**1.528.100,00**	**-950.700,00**
Saldo	**010020 Verwaltungserweiterung Fadingerstr. 1**					**53.300,00**	**607.500,00**	**-554.200,00**	**-7.500,00**	**-270.700,00**	**263.200,00**
	010 Zentralamt					**1.870.800,00**	**1.930.800,00**	**-60.000,00**	**2.391.000,00**	**3.373.400,00**	**-982.400,00**
Saldo	**010 Zentralamt**					**-1.581.900,00**	**-826.000,00**	**-755.900,00**	**-1.606.200,00**	**-1.673.300,00**	**67.100,00**
015	**Pressestelle, Amtsblatt und Öffentlichkeitsarbeit**										
015000	**Pressestelle, Amtsblatt und Öffentlichkeitsarbeit**										
Mittelaufbringung (Erträge, Einzahlungen)											
Summe Mittelaufbr.	**015 Pressestelle, Amtsblatt und Öffentlichkeitsarbeit**					**0,00**	**0,00**	**0,00**	**0,00**	**0,00**	**0,00**

		MVAG EH	FH	VC	DK	Ergebnisvoranschlag VA 2024 inkl. NVA	VA 2024	2. NVA	Finanzierungsvoranschlag VA 2024 inkl. NVA	VA 2024	2. NVA
015000	**Pressestelle, Amtsblatt und Öffentlichkeitsarbeit**										
Mittelverwendung (Aufwendungen, Auszahlungen)											
1/015000/457000	Druckwerke Gemeindezeitung	2221	3221			16.200,00	16.200,00	0,00	16.200,00	16.200,00	0,00
1/015000/728000	Entg.f.sonst.Leist.	2225	3225			11.900,00	8.200,00	3.700,00	11.900,00	8.200,00	3.700,00
1/015000/728008	Entg.f.sonst.Leist. - EDV Progr. u. dgl.	2225	3225			300,00	100,00	200,00	300,00	100,00	200,00
Summe Mittelverw.	**015 Pressestelle, Amtsblatt und Öffentlichkeitsarbeit**					**28.400,00**	**24.500,00**	**3.900,00**	**28.400,00**	**24.500,00**	**3.900,00**
Saldo	**015 Pressestelle, Amtsblatt und Öffentlichkeitsarbeit**					**-28.400,00**	**-24.500,00**	**-3.900,00**	**-28.400,00**	**-24.500,00**	**-3.900,00**
016	**Elektronische Datenverarbeitung**										
016000	**EDV**										
Mittelaufbringung (Erträge, Einzahlungen)											
2/016000/803030	Veräußerungen von technischen Anlagen, Fahrzeugen und Maschinen	2116	3314			0,00	0,00	0,00	0,00	0,00	0,00
2/016000/804001	Veräußerungen von Amts-, Betriebs- und Geschäftsausstattung	2116	3315			0,00	0,00	0,00	0,00	0,00	0,00
2/016000/816000	Kostenbeitr.(-ersätze) f. sonst .Leist. - Serverschrank	2114	3114			2.200,00	2.000,00	200,00	2.200,00	2.000,00	200,00
2/016000/828000	Rückersätze von Aufwendungen	2116	3116			0,00	0,00	0,00	0,00	0,00	0,00
2/016000/829000	Sonstige Erträge	2116	3116			1.000,00	2.500,00	-1.500,00	1.000,00	2.500,00	-1.500,00
Summe Mittelaufbr.	**016 Elektronische Datenverarbeitung**					**3.200,00**	**4.500,00**	**-1.300,00**	**3.200,00**	**4.500,00**	**-1.300,00**
016000	**EDV**										
Mittelverwendung (Aufwendungen, Auszahlungen)											
1/016000/042000	Amtsausstattung		3415	2	1	0,00	0,00	0,00	18.300,00	18.300,00	0,00
1/016000/400000	GWG -Geringw.Wirtsch.güter Anlagev.	2221	3221		1	2.500,00	6.700,00	-4.200,00	2.500,00	6.700,00	-4.200,00
1/016000/456000	Schreib-,Zeichen- u.so. Büromittel	2221	3221		1	0,00	0,00	0,00	0,00	0,00	0,00
1/016000/618000	Instandh. v. sonst. Anlagen (PG 030, 042)	2224	3224		19	200,00	0,00	200,00	200,00	0,00	200,00
1/016000/631000	Telekommunikationsdienste	2222	3222			2.500,00	2.500,00	0,00	2.500,00	2.500,00	0,00
1/016000/680000	Planmäßige Abschreibung	2226				27.100,00	28.800,00	-1.700,00	0,00	0,00	0,00
1/016000/700501	Miete - Mobilien Software, Track	2223	3223		1	4.200,00	3.900,00	300,00	4.200,00	3.900,00	300,00
1/016000/700502	Miete - Mobilien Drucker, Kopierer	2223	3223		1	3.200,00	2.800,00	400,00	3.200,00	2.800,00	400,00
1/016000/728000	Entg.f.sonst.Leist.	2225	3225		1	25.500,00	23.500,00	2.000,00	25.500,00	23.500,00	2.000,00
1/016000/728008	Entgelte für sonstige Leistungen - EDV Progr. u. dgl.	2225	3225		1	79.800,00	79.800,00	0,00	79.800,00	79.800,00	0,00
Summe Mittelverw.	**016 Elektronische Datenverarbeitung**					**145.000,00**	**148.000,00**	**-3.000,00**	**136.200,00**	**137.500,00**	**-1.300,00**
Saldo	**016 Elektronische Datenverarbeitung**					**-141.800,00**	**-143.500,00**	**1.700,00**	**-133.000,00**	**-133.000,00**	**0,00**

			MVAG EH	MVAG FH	VC	DK	Ergebnisvoranschlag VA 2024 inkl. NVA	Ergebnisvoranschlag VA 2024	Ergebnisvoranschlag 2. NVA	Finanzierungsvoranschlag VA 2024 inkl. NVA	Finanzierungsvoranschlag VA 2024	Finanzierungsvoranschlag 2. NVA
019	**Repräsentation**											
019000	**Repräsentationen**											
Mittelaufbringung (Erträge, Einzahlungen)												
Summe Mittelaufbr.	**019**	**Repräsentation**					**0,00**	**0,00**	**0,00**	**0,00**	**0,00**	**0,00**
	01	**Hauptverwaltung**					**292.100,00**	**1.109.300,00**	**-817.200,00**	**788.000,00**	**1.704.600,00**	**-916.600,00**
019000	**Repräsentationen**											
Mittelverwendung (Aufwendungen, Auszahlungen)												
1/019000/723000	Amtspauschalien Repräsentationsausg		2225	3225			8.000,00	8.000,00	0,00	8.000,00	8.000,00	0,00
Summe Mittelverw.	**019**	**Repräsentation**					**8.000,00**	**8.000,00**	**0,00**	**8.000,00**	**8.000,00**	**0,00**
	01	**Hauptverwaltung**					**2.052.200,00**	**2.111.300,00**	**-59.100,00**	**2.563.600,00**	**3.543.400,00**	**-979.800,00**
Saldo	**019**	**Repräsentation**					**-8.000,00**	**-8.000,00**	**0,00**	**-8.000,00**	**-8.000,00**	**0,00**
	01	**Hauptverwaltung**					**-1.760.100,00**	**-1.002.000,00**	**-758.100,00**	**-1.775.600,00**	**-1.838.800,00**	**63.200,00**
02	**Hauptverwaltung**											
021	**Statistisches Amt**											
021000	**Statistik**											
Mittelaufbringung (Erträge, Einzahlungen)												
2/021000/816001	Kostenbeitr.(-ersätze) f. sonst .Leist. - allg. Verwaltungskosten		2114	3114			300,00	300,00	0,00	300,00	300,00	0,00
Summe Mittelaufbr.	**021**	**Statistisches Amt**					**300,00**	**300,00**	**0,00**	**300,00**	**300,00**	**0,00**
021000	**Statistik**											
Mittelverwendung (Aufwendungen, Auszahlungen)												
Summe Mittelverw.	**021**	**Statistisches Amt**					**0,00**	**0,00**	**0,00**	**0,00**	**0,00**	**0,00**
Saldo	**021**	**Statistisches Amt**					**300,00**	**300,00**	**0,00**	**300,00**	**300,00**	**0,00**
022	**Standesamt**											
022000	**Standesamt**											
Mittelaufbringung (Erträge, Einzahlungen)												
Summe Mittelaufbr.	**022000**	**Standesamt**					**0,00**	**0,00**	**0,00**	**0,00**	**0,00**	**0,00**

		MVAG EH	MVAG FH	VC DK	Ergebnisvoranschlag VA 2024 inkl. NVA	Ergebnisvoranschlag VA 2024	Ergebnisvoranschlag 2. NVA	Finanzierungsvoranschlag VA 2024 inkl. NVA	Finanzierungsvoranschlag VA 2024	Finanzierungsvoranschlag 2. NVA
022000	**Standesamt**									
Mittelverwendung (Aufwendungen, Auszahlungen)										
1/022000/400000	GWG -Geringw.Wirtsch.güter Anlagev.	2221	3221		100,00	100,00	0,00	100,00	100,00	0,00
1/022000/457000	Druckwerke	2221	3221		2.100,00	2.000,00	100,00	2.100,00	2.000,00	100,00
1/022000/459000	Sonst. Verbrauchsgüter	2221	3221		100,00	100,00	0,00	100,00	100,00	0,00
1/022000/5	Personalkonten verdichtet	22	32		8.600,00	9.000,00	-400,00	8.600,00	9.000,00	-400,00
1/022000/720599	Vergütungen Standesamtsverband	2225	3225		10.700,00	4.100,00	6.600,00	10.700,00	4.100,00	6.600,00
1/022000/726000	Mitgliedsbeitr. an Institut. Fachverb.österr.Standesbeamter	2225	3225		100,00	100,00	0,00	100,00	100,00	0,00
1/022000/728000	Entgelte für sonstige Leistungen	2225	3225		0,00	0,00	0,00	0,00	0,00	0,00
1/022000/752000	Lfde TZ an Gemeinden - Kostenanteil Standesamtsverband	2231	3231		33.000,00	33.000,00	0,00	33.000,00	33.000,00	0,00
Summe Mittelverw.	**022000 Standesamt**				**54.700,00**	**48.400,00**	**6.300,00**	**54.700,00**	**48.400,00**	**6.300,00**
Saldo	**022000 Standesamt**				**-54.700,00**	**-48.400,00**	**-6.300,00**	**-54.700,00**	**-48.400,00**	**-6.300,00**
022010	**Standesamtsverband**									
Mittelaufbringung (Erträge, Einzahlungen)										
2/022010/813000	Erträge aus der Auflösung von Investitionszuschüssen (Kapitaltransfers)	2127			300,00	300,00	0,00	0,00	0,00	0,00
2/022010/816599	Vergütungen Standesamtsverband	2114	3114		9.300,00	2.800,00	6.500,00	9.300,00	2.800,00	6.500,00
2/022010/817000	Erträge aus der Auflösung von sonstigen Rückstellungen	2117			0,00	0,00	0,00	0,00	0,00	0,00
2/022010/827000	Kostenersätze für die Überlassung von Bediensteten an Dritte	2116	3116		10.200,00	10.200,00	0,00	10.200,00	10.200,00	0,00
2/022010/828000	Rückersätze von Aufwendungen	2116	3116		0,00	0,00	0,00	100,00	0,00	100,00
2/022010/829001	Sonstige Erträge- EpidemieG Vergütung f. Quarantäne	2116	3116		0,00	0,00	0,00	0,00	0,00	0,00
2/022010/860000	Transfers von Bund, Bundesfonds und Bundeskammern	2121	3121		11.100,00	11.100,00	0,00	11.100,00	11.100,00	0,00
2/022010/862000	Transfers von Gemeinden, Gemeindeverbänden und -fonds - Kostenanteil Akonto	2121	3121		143.100,00	148.700,00	-5.600,00	143.100,00	148.700,00	-5.600,00
Summe Mittelaufbr.	**022 Standesamt**				**174.000,00**	**173.100,00**	**900,00**	**173.800,00**	**172.800,00**	**1.000,00**

		MVAG EH	MVAG FH	VC	DK	Ergebnisvoranschlag VA 2024 inkl. NVA	Ergebnisvoranschlag VA 2024	Ergebnisvoranschlag 2. NVA	Finanzierungsvoranschlag VA 2024 inkl. NVA	Finanzierungsvoranschlag VA 2024	Finanzierungsvoranschlag 2. NVA
022010	**Standesamtsverband**										
Mittelverwendung (Aufwendungen, Auszahlungen)											
1/022010/042000	Amtsausstattung		3415	2		0,00	0,00	0,00	0,00	3.000,00	-3.000,00
1/022010/400000	GWG -Geringw.Wirtsch.güter Anlagev.	2221	3221			500,00	500,00	0,00	500,00	500,00	0,00
1/022010/456000	Schreib-,Zeichen- u.so. Büromittel	2221	3221			300,00	300,00	0,00	300,00	300,00	0,00
1/022010/457000	Druckwerke	2221	3221			500,00	500,00	0,00	500,00	500,00	0,00
1/022010/459000	Sonst. Verbrauchsgüter	2221	3221			100,00	100,00	0,00	100,00	100,00	0,00
1/022010/5	Personalkonten verdichtet	22	32			165.700,00	162.300,00	3.400,00	165.500,00	162.000,00	3.500,00
1/022010/630000	Postdienste	2222	3222			400,00	400,00	0,00	400,00	400,00	0,00
1/022010/680000	Planmäßige Abschreibung	2226				3.600,00	3.700,00	-100,00	0,00	0,00	0,00
1/022010/700502	Miete - Mobilien Drucker, Kopierer	2223	3223			200,00	300,00	-100,00	200,00	300,00	-100,00
1/022010/700800	Betriebskosten Gebäude StaV	2223	3223			4.500,00	4.400,00	100,00	4.500,00	4.400,00	100,00
1/022010/720599	Vergütungen Standesamtsverband	2225	3225			9.200,00	25.300,00	-16.100,00	9.200,00	25.300,00	-16.100,00
1/022010/724000	Reisegebühren	2225	3225			500,00	1.300,00	-800,00	500,00	1.300,00	-800,00
1/022010/726000	Mitgliedsbeitr. an Institut.	2225	3225			200,00	200,00	0,00	200,00	200,00	0,00
1/022010/728000	Entg.f.sonst.Leist.	2225	3225			200,00	500,00	-300,00	200,00	500,00	-300,00
1/022010/728008	Entgelte für sonstige Leistungen - EDV Progr. u. dgl.	2225	3225			2.300,00	1.900,00	400,00	2.300,00	1.900,00	400,00
Summe Mittelverw.	**022 Standesamt**					**242.900,00**	**250.100,00**	**-7.200,00**	**239.100,00**	**249.100,00**	**-10.000,00**
Saldo	**022 Standesamt**					**-68.900,00**	**-77.000,00**	**8.100,00**	**-65.300,00**	**-76.300,00**	**11.000,00**
024	**Wahlamt**										
024000	**Wahlamt**										
Mittelaufbringung (Erträge, Einzahlungen)											
2/024000/816100	Kostenbeitr.(-ersätze) f. sonst .Leist. - Land OÖ f. Wahlen, Volksabstimmung	2114	3114			15.000,00	15.000,00	0,00	15.000,00	15.000,00	0,00
Summe Mittelaufbr.	**024 Wahlamt**					**15.000,00**	**15.000,00**	**0,00**	**15.000,00**	**15.000,00**	**0,00**

		MVAG EH	MVAG FH	VC	DK	Ergebnisvoranschlag VA 2024 inkl. NVA	Ergebnisvoranschlag VA 2024	Ergebnisvoranschlag 2. NVA	Finanzierungsvoranschlag VA 2024 inkl. NVA	Finanzierungsvoranschlag VA 2024	Finanzierungsvoranschlag 2. NVA
024000	**Wahlamt**										
Mittelverwendung (Aufwendungen, Auszahlungen)											
1/024000/400000	GWG -Geringw.Wirtsch.güter Anlagev.	2221	3221			1.500,00	500,00	1.000,00	1.500,00	500,00	1.000,00
1/024000/456000	Schreib-,Zeichen- u.so. Büromittel	2221	3221			600,00	1.000,00	-400,00	600,00	1.000,00	-400,00
1/024000/457000	Druckwerke	2221	3221			0,00	500,00	-500,00	0,00	500,00	-500,00
1/024000/459000	Sonst. Verbrauchsgüter	2221	3221			0,00	200,00	-200,00	0,00	200,00	-200,00
1/024000/630000	Postdienste	2222	3222			23.000,00	25.000,00	-2.000,00	23.000,00	25.000,00	-2.000,00
1/024000/700000	Miet- und Pachtaufwand - Miete - Immobilien Wahllokale	2223	3223			1.200,00	1.200,00	0,00	1.200,00	1.200,00	0,00
1/024000/720199	Vergütungen Bauhofleistungen	2225	3225			0,00	0,00	0,00	0,00	0,00	0,00
1/024000/720299	Vergütungen Bauhof ohne Personalkosten	2225	3225			0,00	0,00	0,00	0,00	0,00	0,00
1/024000/720699	Vergütungen Fuhrpark	2225	3225			0,00	0,00	0,00	0,00	0,00	0,00
1/024000/728000	Entg.f.sonst.Leist.	2225	3225			0,00	4.000,00	-4.000,00	0,00	4.000,00	-4.000,00
Summe Mittelverw.	**024 Wahlamt**					**26.300,00**	**32.400,00**	**-6.100,00**	**26.300,00**	**32.400,00**	**-6.100,00**
Saldo	**024 Wahlamt**					**-11.300,00**	**-17.400,00**	**6.100,00**	**-11.300,00**	**-17.400,00**	**6.100,00**
025	**Staatsbürgerschaft**										
025010	**Staatsbürgerschaft (Evidenz) Standesamtsverband**										
Mittelaufbringung (Erträge, Einzahlungen)											
2/025010/816001	Kostenbeitr.(-ersätze) f. sonst .Leist. - allg. Verwaltungskosten	2114	3114			8.000,00	8.000,00	0,00	8.000,00	8.000,00	0,00
Summe Mittelaufbr.	**025 Staatsbürgerschaft**					**8.000,00**	**8.000,00**	**0,00**	**8.000,00**	**8.000,00**	**0,00**
	02 Hauptverwaltung					**197.300,00**	**196.400,00**	**900,00**	**197.100,00**	**196.100,00**	**1.000,00**
025010	**Staatsbürgerschaft (Evidenz) Standesamtsverband**										
Mittelverwendung (Aufwendungen, Auszahlungen)											
Summe Mittelverw.	**025 Staatsbürgerschaft**					**0,00**	**0,00**	**0,00**	**0,00**	**0,00**	**0,00**
	02 Hauptverwaltung					**269.200,00**	**282.500,00**	**-13.300,00**	**265.400,00**	**281.500,00**	**-16.100,00**
Saldo	**025 Staatsbürgerschaft**					**8.000,00**	**8.000,00**	**0,00**	**8.000,00**	**8.000,00**	**0,00**
	02 Hauptverwaltung					**-71.900,00**	**-86.100,00**	**14.200,00**	**-68.300,00**	**-85.400,00**	**17.100,00**

		MVAG EH	MVAG FH	VC	DK	Ergebnisvoranschlag VA 2024 inkl. NVA	Ergebnisvoranschlag VA 2024	Ergebnisvoranschlag 2. NVA	Finanzierungsvoranschlag VA 2024 inkl. NVA	Finanzierungsvoranschlag VA 2024	Finanzierungsvoranschlag 2. NVA
03	**Bauverwaltung**										
031	**Amt für Raumordnung und Raumplanung**										
031000	**Raumordnung u. -planung**										
Mittelaufbringung (Erträge, Einzahlungen)											
2/031000/828000	Rückersätze von Aufwendungen	2116	3116			28.000,00	20.000,00	8.000,00	38.400,00	30.400,00	8.000,00
2/031000/829000	Sonstige Erträge - Pönale lt. Baulandsicherungsverträge	2116	3116			58.000,00	58.000,00	0,00	58.000,00	58.000,00	0,00
6/031000/829900	Sonstige Erträge	2116	3116	1		0,00	0,00	0,00	0,00	0,00	0,00
6/031000/861000	Transfers von Ländern, Landesfonds und Landeskammern	2121	3121	1		50.300,00	50.300,00	0,00	50.300,00	50.300,00	0,00
6/031000/862000	Transfers von Gemeinden, Gemeindeverbände (ohne marktbestimmte Tätigkeit) und Gemeindefonds	2121	3121	1		0,00	0,00	0,00	0,00	0,00	0,00
Summe Mittelaufbr.	**031**	**Amt für Raumordnung und Raumplanung**				**136.300,00**	**128.300,00**	**8.000,00**	**146.700,00**	**138.700,00**	**8.000,00**
	03	**Bauverwaltung**				**136.300,00**	**128.300,00**	**8.000,00**	**146.700,00**	**138.700,00**	**8.000,00**
031000	**Raumordnung u. -planung**										
Mittelverwendung (Aufwendungen, Auszahlungen)											
5/031000/640000	Rechts- und Beratungsaufwand	2222	3222	1		0,00	0,00	0,00	0,00	0,00	0,00
1/031000/728000	Entg.f.sonst.Leist.	2225	3225			130.000,00	130.000,00	0,00	207.600,00	207.600,00	0,00
Summe Mittelverw.	**031**	**Amt für Raumordnung und Raumplanung**				**130.000,00**	**130.000,00**	**0,00**	**207.600,00**	**207.600,00**	**0,00**
	03	**Bauverwaltung**				**130.000,00**	**130.000,00**	**0,00**	**207.600,00**	**207.600,00**	**0,00**
Saldo	**031**	**Amt für Raumordnung und Raumplanung**				**6.300,00**	**-1.700,00**	**8.000,00**	**-60.900,00**	**-68.900,00**	**8.000,00**
	03	**Bauverwaltung**				**6.300,00**	**-1.700,00**	**8.000,00**	**-60.900,00**	**-68.900,00**	**8.000,00**
06	**Sonstige Maßnahmen**										
060	**Beiträge an Verbände, Vereine oder sonstige Organisationen**										
060000	**Beiträge an Verbände, Vereine u. sonst. Organisationen**										
Mittelaufbringung (Erträge, Einzahlungen)											
Summe Mittelaufbr.	**060**	**Beiträge an Verbände, Vereine oder sonstige Organisa**				**0,00**	**0,00**	**0,00**	**0,00**	**0,00**	**0,00**
060000	**Beiträge an Verbände, Vereine u. sonst. Organisationen**										
Mittelverwendung (Aufwendungen, Auszahlungen)											
1/060000/726000	Mitgliedsbeitr. an Institut. Oö. Gdebund,Städtebund,	2225	3225			7.100,00	7.100,00	0,00	7.100,00	7.100,00	0,00
Summe Mittelverw.	**060**	**Beiträge an Verbände, Vereine oder sonstige Organisa**				**7.100,00**	**7.100,00**	**0,00**	**7.100,00**	**7.100,00**	**0,00**
Saldo	**060**	**Beiträge an Verbände, Vereine oder sonstige Organisa**				**-7.100,00**	**-7.100,00**	**0,00**	**-7.100,00**	**-7.100,00**	**0,00**

		MVAG EH	MVAG FH	VC	DK	Ergebnisvoranschlag VA 2024 inkl. NVA	Ergebnisvoranschlag VA 2024	Ergebnisvoranschlag 2. NVA	Finanzierungsvoranschlag VA 2024 inkl. NVA	Finanzierungsvoranschlag VA 2024	Finanzierungsvoranschlag 2. NVA
061	**Sonstige Subventionen**										
061000	**Sonstige Subventionen**										
Mittelaufbringung (Erträge, Einzahlungen)											
Summe Mittelaufbr.	**061 Sonstige Subventionen**					**0,00**	**0,00**	**0,00**	**0,00**	**0,00**	**0,00**
061000	**Sonstige Subventionen**										
Mittelverwendung (Aufwendungen, Auszahlungen)											
1/061000/726000	Mitgliedsbeitr. an Institut. Werbe- u.Austellungsverein	2225	3225			200,00	200,00	0,00	200,00	200,00	0,00
1/061000/757000	Lfde TZ an priv.Org. o. Erwerbszw. (Schwarzes Kreuz-Kriegsgräberfürs.)	2234	3234			200,00	200,00	0,00	200,00	200,00	0,00
1/061000/768000	Sonstige Transfers an private Haushalte	2234	3234			500,00	500,00	0,00	500,00	500,00	0,00
Summe Mittelverw.	**061 Sonstige Subventionen**					**900,00**	**900,00**	**0,00**	**900,00**	**900,00**	**0,00**
Saldo	**061 Sonstige Subventionen**					**-900,00**	**-900,00**	**0,00**	**-900,00**	**-900,00**	**0,00**
062	**Ehrungen und Auszeichnungen**										
062000	**Ehrungen u. Auszeichnungen**										
Mittelaufbringung (Erträge, Einzahlungen)											
Summe Mittelaufbr.	**062 Ehrungen und Auszeichnungen**					**0,00**	**0,00**	**0,00**	**0,00**	**0,00**	**0,00**
062000	**Ehrungen u. Auszeichnungen**										
Mittelverwendung (Aufwendungen, Auszahlungen)											
1/062000/413000	Handelswaren	2221	3221			2.000,00	2.000,00	0,00	2.000,00	2.000,00	0,00
1/062000/413010	Handelswaren Altersjubilare (Perg-GS)	2221	3221			4.600,00	4.600,00	0,00	4.600,00	4.600,00	0,00
1/062000/457000	Druckwerke	2221	3221			600,00	500,00	100,00	600,00	500,00	100,00
1/062000/720199	Vergütungen Bauhofleistungen	2225	3225			400,00	400,00	0,00	400,00	400,00	0,00
1/062000/728000	Entg.f.sonst.Leist.	2225	3225			0,00	0,00	0,00	0,00	0,00	0,00
Summe Mittelverw.	**062 Ehrungen und Auszeichnungen**					**7.600,00**	**7.500,00**	**100,00**	**7.600,00**	**7.500,00**	**100,00**
Saldo	**062 Ehrungen und Auszeichnungen**					**-7.600,00**	**-7.500,00**	**-100,00**	**-7.600,00**	**-7.500,00**	**-100,00**
063	**Städtekontakte und Partnerschaften**										
063000	**Städtekontakte u. Partnerschaften**										
Mittelaufbringung (Erträge, Einzahlungen)											
Summe Mittelaufbr.	**063 Städtekontakte und Partnerschaften**					**0,00**	**0,00**	**0,00**	**0,00**	**0,00**	**0,00**
	06 Sonstige Maßnahmen					**0,00**	**0,00**	**0,00**	**0,00**	**0,00**	**0,00**

		MVAG EH	MVAG FH	VC DK	Ergebnisvoranschlag VA 2024 inkl. NVA	Ergebnisvoranschlag VA 2024	Ergebnisvoranschlag 2. NVA	Finanzierungsvoranschlag VA 2024 inkl. NVA	Finanzierungsvoranschlag VA 2024	Finanzierungsvoranschlag 2. NVA
063000	**Städtekontakte u. Partnerschaften**									
Mittelverwendung (Aufwendungen, Auszahlungen)										
1/063000/413000	Handelswaren	2221	3221		0,00	0,00	0,00	0,00	0,00	0,00
1/063000/457000	Druckwerke	2221	3221		0,00	0,00	0,00	0,00	0,00	0,00
1/063000/728000	Entg.f.sonst.Leist.	2225	3225		1.000,00	1.000,00	0,00	1.000,00	1.000,00	0,00
Summe Mittelverw.	**063 Städtekontakte und Partnerschaften**				**1.000,00**	**1.000,00**	**0,00**	**1.000,00**	**1.000,00**	**0,00**
	06 Sonstige Maßnahmen				**16.600,00**	**16.500,00**	**100,00**	**16.600,00**	**16.500,00**	**100,00**
Saldo	**063 Städtekontakte und Partnerschaften**				**-1.000,00**	**-1.000,00**	**0,00**	**-1.000,00**	**-1.000,00**	**0,00**
	06 Sonstige Maßnahmen				**-16.600,00**	**-16.500,00**	**-100,00**	**-16.600,00**	**-16.500,00**	**-100,00**
07	**Verfügungsmittel**									
070	**Verfügungsmittel**									
070000	**Verfügungsmittel**									
Mittelaufbringung (Erträge, Einzahlungen)										
Summe Mittelaufbr.	**070 Verfügungsmittel**				**0,00**	**0,00**	**0,00**	**0,00**	**0,00**	**0,00**
	07 Verfügungsmittel				**0,00**	**0,00**	**0,00**	**0,00**	**0,00**	**0,00**
070000	**Verfügungsmittel**									
Mittelverwendung (Aufwendungen, Auszahlungen)										
1/070000/729000	Sonst. Ausg.	2225	3225		18.500,00	18.500,00	0,00	18.500,00	18.500,00	0,00
1/070000/729001	Sonst. Ausg. Gemeinschaftspflege	2225	3225		20.000,00	20.000,00	0,00	20.000,00	20.000,00	0,00
Summe Mittelverw.	**070 Verfügungsmittel**				**38.500,00**	**38.500,00**	**0,00**	**38.500,00**	**38.500,00**	**0,00**
	07 Verfügungsmittel				**38.500,00**	**38.500,00**	**0,00**	**38.500,00**	**38.500,00**	**0,00**
Saldo	**070 Verfügungsmittel**				**-38.500,00**	**-38.500,00**	**0,00**	**-38.500,00**	**-38.500,00**	**0,00**
	07 Verfügungsmittel				**-38.500,00**	**-38.500,00**	**0,00**	**-38.500,00**	**-38.500,00**	**0,00**
08	**Pensionen (soweit nicht aufgeteilt)**									
080	**Pensionen (soweit nicht aufgeteilt)**									
080000	**Pensionen**									
Mittelaufbringung (Erträge, Einzahlungen)										
2/080000/868000	Transfers von privaten Haushalten - Beitr. Beamte+Getränkesteuerprüfer	2124	3124		15.500,00	38.300,00	-22.800,00	15.500,00	38.300,00	-22.800,00
Summe Mittelaufbr.	**080 Pensionen (soweit nicht aufgeteilt)**				**15.500,00**	**38.300,00**	**-22.800,00**	**15.500,00**	**38.300,00**	**-22.800,00**
	08 Pensionen (soweit nicht aufgeteilt)				**15.500,00**	**38.300,00**	**-22.800,00**	**15.500,00**	**38.300,00**	**-22.800,00**

		MVAG EH	FH	VC DK	Ergebnisvoranschlag VA 2024 inkl. NVA	VA 2024	2. NVA	Finanzierungsvoranschlag VA 2024 inkl. NVA	VA 2024	2. NVA
080000	**Pensionen**									
Mittelverwendung (Aufwendungen, Auszahlungen)										
1/080000/5	Personalkonten verdichtet	22	32		2.500,00	2.500,00	0,00	2.500,00	2.500,00	0,00
1/080000/751100	Lfde TZ an Land OÖ Pensionsbeiträge	2231	3231		405.000,00	405.000,00	0,00	405.000,00	405.000,00	0,00
1/080000/760000	Pensionen u. sonst. Ruhebezüge Nebengeb.	2234	3234		100,00	500,00	-400,00	100,00	500,00	-400,00
Summe Mittelverw.	**080**	**Pensionen (soweit nicht aufgeteilt)**			**407.600,00**	**408.000,00**	**-400,00**	**407.600,00**	**408.000,00**	**-400,00**
	08	**Pensionen (soweit nicht aufgeteilt)**			**407.600,00**	**408.000,00**	**-400,00**	**407.600,00**	**408.000,00**	**-400,00**
Saldo	**080**	**Pensionen (soweit nicht aufgeteilt)**			**-392.100,00**	**-369.700,00**	**-22.400,00**	**-392.100,00**	**-369.700,00**	**-22.400,00**
	08	**Pensionen (soweit nicht aufgeteilt)**			**-392.100,00**	**-369.700,00**	**-22.400,00**	**-392.100,00**	**-369.700,00**	**-22.400,00**
09	**Personalbetreuung**									
090	**Bezugsvorschüsse und Darlehen**									
090000	**Bezugsvorschüsse u. Darlehen**									
Mittelaufbringung (Erträge, Einzahlungen)										
2/090000/273000	Bezugsvorschüsse zur Investitionsförderung		3325		0,00	0,00	0,00	200,00	200,00	0,00
Summe Mittelaufbr.	**090**	**Bezugsvorschüsse und Darlehen**			**0,00**	**0,00**	**0,00**	**200,00**	**200,00**	**0,00**
090000	**Bezugsvorschüsse u. Darlehen**									
Mittelverwendung (Aufwendungen, Auszahlungen)										
Summe Mittelverw.	**090**	**Bezugsvorschüsse und Darlehen**			**0,00**	**0,00**	**0,00**	**0,00**	**0,00**	**0,00**
Saldo	**090**	**Bezugsvorschüsse und Darlehen**			**0,00**	**0,00**	**0,00**	**200,00**	**200,00**	**0,00**
091	**Personalausbildung und Personalfortbildung**									
091000	**Personalaus- u. fortbildung**									
Mittelaufbringung (Erträge, Einzahlungen)										
Summe Mittelaufbr.	**091**	**Personalausbildung und Personalfortbildung**			**0,00**	**0,00**	**0,00**	**0,00**	**0,00**	**0,00**
091000	**Personalaus- u. fortbildung**									
Mittelverwendung (Aufwendungen, Auszahlungen)										
1/091000/5	Personalkonten verdichtet	22	32		25.000,00	25.000,00	0,00	25.000,00	25.000,00	0,00
Summe Mittelverw.	**091**	**Personalausbildung und Personalfortbildung**			**25.000,00**	**25.000,00**	**0,00**	**25.000,00**	**25.000,00**	**0,00**
Saldo	**091**	**Personalausbildung und Personalfortbildung**			**-25.000,00**	**-25.000,00**	**0,00**	**-25.000,00**	**-25.000,00**	**0,00**

		MVAG EH	MVAG FH	VC	DK	Ergebnisvoranschlag VA 2024 inkl. NVA	Ergebnisvoranschlag VA 2024	Ergebnisvoranschlag 2. NVA	Finanzierungsvoranschlag VA 2024 inkl. NVA	Finanzierungsvoranschlag VA 2024	Finanzierungsvoranschlag 2. NVA
094	**Gemeinschaftspflege**										
094000	**Gemeinschaftspflege**										
Mittelaufbringung (Erträge, Einzahlungen)											
2/094000/895000	Entnahmen von allgemeinen Haushaltsrücklagen	2301				0,00	0,00	0,00	0,00	0,00	0,00
Summe Mittelaufbr.	**094 Gemeinschaftspflege**					**0,00**	**0,00**	**0,00**	**0,00**	**0,00**	**0,00**
094000	**Gemeinschaftspflege**										
Mittelverwendung (Aufwendungen, Auszahlungen)											
1/094000/729000	Sonst. Ausg. f.PV (Betriebsausflug)	2225	3225			4.500,00	4.400,00	100,00	4.500,00	4.400,00	100,00
Summe Mittelverw.	**094 Gemeinschaftspflege**					**4.500,00**	**4.400,00**	**100,00**	**4.500,00**	**4.400,00**	**100,00**
Saldo	**094 Gemeinschaftspflege**					**-4.500,00**	**-4.400,00**	**-100,00**	**-4.500,00**	**-4.400,00**	**-100,00**
099	**Sonstige Einrichtungen und Maßnahmen**										
099000	**Personalbetr. - Sonst.Einri u.Maßn.**										
Mittelaufbringung (Erträge, Einzahlungen)											
Summe Mittelaufbr.	**099 Sonstige Einrichtungen und Maßnahmen**					**0,00**	**0,00**	**0,00**	**0,00**	**0,00**	**0,00**
	09 Personalbetreuung					**0,00**	**0,00**	**0,00**	**200,00**	**200,00**	**0,00**
	0 Vertretungskörper und allgemeine Verwaltung					**666.200,00**	**1.511.200,00**	**-845.000,00**	**1.172.500,00**	**2.116.800,00**	**-944.300,00**
099000	**Personalbetr. - Sonst.Einri u.Maßn.**										
Mittelverwendung (Aufwendungen, Auszahlungen)											
1/099000/757000	Lfde TZ an priv.Org. o. Erwerbszw. (zB. Begräbnis, Ferienheim usw.)	2234	3234			200,00	200,00	0,00	200,00	200,00	0,00
Summe Mittelverw.	**099 Sonstige Einrichtungen und Maßnahmen**					**200,00**	**200,00**	**0,00**	**200,00**	**200,00**	**0,00**
	09 Personalbetreuung					**29.700,00**	**29.600,00**	**100,00**	**29.700,00**	**29.600,00**	**100,00**
	0 Vertretungskörper und allgemeine Verwaltung					**3.352.400,00**	**3.409.400,00**	**-57.000,00**	**3.937.600,00**	**4.918.100,00**	**-980.500,00**
Saldo	**099 Sonstige Einrichtungen und Maßnahmen**					**-200,00**	**-200,00**	**0,00**	**-200,00**	**-200,00**	**0,00**
	09 Personalbetreuung					**-29.700,00**	**-29.600,00**	**-100,00**	**-29.500,00**	**-29.400,00**	**-100,00**
	0 Vertretungskörper und allgemeine Verwaltung					**-2.686.200,00**	**-1.898.200,00**	**-788.000,00**	**-2.765.100,00**	**-2.801.300,00**	**36.200,00**

		MVAG EH	MVAG FH	VC	DK	Ergebnisvoranschlag VA 2024 inkl. NVA	Ergebnisvoranschlag VA 2024	Ergebnisvoranschlag 2. NVA	Finanzierungsvoranschlag VA 2024 inkl. NVA	Finanzierungsvoranschlag VA 2024	Finanzierungsvoranschlag 2. NVA
1 Öffentliche Ordnung und Sicherheit											
13	**Sonderpolizei**										
131	**Bau- und Feuerpolizei**										
131000	**Bau- u. Feuerpolizei**										
Mittelaufbringung (Erträge, Einzahlungen)											
2/131000/808000	Veräußerung von Waren - Hausnummerntafeln	2116	3116			300,00	300,00	0,00	300,00	300,00	0,00
Summe Mittelaufbr.	**131 Bau- und Feuerpolizei**					**300,00**	**300,00**	**0,00**	**300,00**	**300,00**	**0,00**
131000	**Bau- u. Feuerpolizei**										
Mittelverwendung (Aufwendungen, Auszahlungen)											
1/131000/413000	Handelswaren Hausnummerntafeln	2221	3221			300,00	300,00	0,00	300,00	300,00	0,00
1/131000/457000	Druckwerke	2221	3221			200,00	200,00	0,00	200,00	200,00	0,00
1/131000/728000	Entg.f.sonst.Leist. feuerpoliz.Überprüf.	2225	3225			5.700,00	5.700,00	0,00	5.700,00	5.700,00	0,00
Summe Mittelverw.	**131 Bau- und Feuerpolizei**					**6.200,00**	**6.200,00**	**0,00**	**6.200,00**	**6.200,00**	**0,00**
Saldo	**131 Bau- und Feuerpolizei**					**-5.900,00**	**-5.900,00**	**0,00**	**-5.900,00**	**-5.900,00**	**0,00**
132	**Gesundheitspolizei**										
132000	**Gesundheitspolizei**										
Mittelaufbringung (Erträge, Einzahlungen)											
Summe Mittelaufbr.	**132 Gesundheitspolizei**					**0,00**	**0,00**	**0,00**	**0,00**	**0,00**	**0,00**
132000	**Gesundheitspolizei**										
Mittelverwendung (Aufwendungen, Auszahlungen)											
1/132000/728000	Entg.f.sonst.Leist. Totenbeschau	2225	3225			9.000,00	9.000,00	0,00	9.000,00	9.000,00	0,00
Summe Mittelverw.	**132 Gesundheitspolizei**					**9.000,00**	**9.000,00**	**0,00**	**9.000,00**	**9.000,00**	**0,00**
Saldo	**132 Gesundheitspolizei**					**-9.000,00**	**-9.000,00**	**0,00**	**-9.000,00**	**-9.000,00**	**0,00**
133	**Veterinärpolizei**										
133000	**Veterinärpolizei**										
Mittelaufbringung (Erträge, Einzahlungen)											
2/133000/808000	Veräußerung von Waren - Hundemarke	2116	3116			200,00	200,00	0,00	200,00	200,00	0,00
Summe Mittelaufbr.	**133 Veterinärpolizei**					**200,00**	**200,00**	**0,00**	**200,00**	**200,00**	**0,00**

		MVAG EH	MVAG FH	VC	DK	Ergebnisvoranschlag VA 2024 inkl. NVA	Ergebnisvoranschlag VA 2024	Ergebnisvoranschlag 2. NVA	Finanzierungsvoranschlag VA 2024 inkl. NVA	Finanzierungsvoranschlag VA 2024	Finanzierungsvoranschlag 2. NVA
133000	**Veterinärpolizei**										
Mittelverwendung (Aufwendungen, Auszahlungen)											
1/133000/006000	Sonstige Grundstückseinrichtungen		3412	2		0,00	0,00	0,00	6.000,00	10.000,00	-4.000,00
1/133000/413000	Handelswaren Hundemarken	2221	3221			0,00	0,00	0,00	0,00	0,00	0,00
1/133000/459000	Sonst. Verbrauchsgüter z.B. Hundekotbeutel	2221	3221			1.000,00	900,00	100,00	1.000,00	900,00	100,00
1/133000/613000	Instandhaltung von sonstigen Grundstückseinrichtungen	2224	3224	19		200,00	200,00	0,00	200,00	200,00	0,00
1/133000/680000	Planmäßige Abschreibung	2226				1.100,00	1.100,00	0,00	0,00	0,00	0,00
1/133000/711000	Gebühren für die Benützung von Gemeindeeinrichtungen und Anlagen gemäß FAG (HBA)	2225	3225			100,00	100,00	0,00	100,00	100,00	0,00
1/133000/728000	Entg.f.sonst.Leist. Betreuung Hundefreilauffläche	2225	3225			4.000,00	4.000,00	0,00	4.000,00	4.000,00	0,00
Summe Mittelverw.	**133 Veterinärpolizei**					**6.400,00**	**6.300,00**	**100,00**	**11.300,00**	**15.200,00**	**-3.900,00**
Saldo	**133 Veterinärpolizei**					**-6.200,00**	**-6.100,00**	**-100,00**	**-11.100,00**	**-15.000,00**	**3.900,00**
134	**Flurpolizei**										
134000	**Flurpolizei**										
Mittelaufbringung (Erträge, Einzahlungen)											
Summe Mittelaufbr.	**134 Flurpolizei**					**0,00**	**0,00**	**0,00**	**0,00**	**0,00**	**0,00**
	13 Sonderpolizei					**500,00**	**500,00**	**0,00**	**500,00**	**500,00**	**0,00**
134000	**Flurpolizei**										
Mittelverwendung (Aufwendungen, Auszahlungen)											
1/134000/670000	Versicherungen	2222	3222			200,00	200,00	0,00	200,00	200,00	0,00
1/134000/728000	Entg.f.sonst.Leist. Forstwartentschädigung	2225	3225			600,00	600,00	0,00	600,00	600,00	0,00
Summe Mittelverw.	**134 Flurpolizei**					**800,00**	**800,00**	**0,00**	**800,00**	**800,00**	**0,00**
	13 Sonderpolizei					**22.400,00**	**22.300,00**	**100,00**	**27.300,00**	**31.200,00**	**-3.900,00**
Saldo	**134 Flurpolizei**					**-800,00**	**-800,00**	**0,00**	**-800,00**	**-800,00**	**0,00**
	13 Sonderpolizei					**-21.900,00**	**-21.800,00**	**-100,00**	**-26.800,00**	**-30.700,00**	**3.900,00**

		MVAG EH	MVAG FH	VC	DK	Ergebnisvoranschlag VA 2024 inkl. NVA	Ergebnisvoranschlag VA 2024	Ergebnisvoranschlag 2. NVA	Finanzierungsvoranschlag VA 2024 inkl. NVA	Finanzierungsvoranschlag VA 2024	Finanzierungsvoranschlag 2. NVA
16	**Feuerwehrwesen**										
163	**Freiwillige Feuerwehren**										
163010	**FF Perg**										
Mittelaufbringung (Erträge, Einzahlungen)											
6/163010/302000	Kapitaltransfers von Gemeinden, Gemeindeverbänden (ohne marktbestimmte Tätigkeit) und Gemeindefonds		3331	1		0,00	0,00	0,00	0,00	0,00	0,00
6/163010/803000	Veräußerungen von technischen Anlagen, Fahrzeugen und Maschinen	2116	3314	1		0,00	0,00	0,00	0,00	0,00	0,00
2/163010/803030	Veräußerungen von technischen Anlagen, Fahrzeugen und Maschinen	2116	3314			0,00	0,00	0,00	0,00	0,00	0,00
2/163010/812000	Gebühren für sonst. Leistungen - Brandwache, Wespennest, Feuerlöscher,...	2114	3114		202	10.000,00	7.000,00	3.000,00	10.000,00	7.000,00	3.000,00
2/163010/813000	Erträge aus der Auflösung von Investitionszuschüssen (Kapitaltransfers)	2127				46.100,00	46.100,00	0,00	0,00	0,00	0,00
2/163010/816008	Kostenbeitr.(-ersätze) f. sonst .Leist. - FF Perg (Unfall, Ölspur,...)	2114	3114		202	45.000,00	40.000,00	5.000,00	45.000,00	40.000,00	5.000,00
2/163010/817000	Erträge aus der Auflösung von sonstigen Rückstellungen	2117				0,00	0,00	0,00	0,00	0,00	0,00
2/163010/829001	Sonstige Erträge (Versicherungsfälle)	2116	3116			10.000,00	5.000,00	5.000,00	10.000,00	5.000,00	5.000,00
2/163010/829020	Sonstige Erträge (Globalbudget)	2116	3116			0,00	0,00	0,00	0,00	0,00	0,00
6/163010/829901	Zuf. aus lfd. GT	2116	3116	1		87.100,00	87.100,00	0,00	87.100,00	87.100,00	0,00
6/163010/861000	Transfers von Ländern, Landesfonds und Landeskammern	2121	3121	1		23.400,00	23.400,00	0,00	23.400,00	23.400,00	0,00
2/163010/861000	Transfers von Ländern, Landesfonds und Landeskammern	2121	3121		202	200,00	0,00	200,00	200,00	0,00	200,00
6/163010/861100	Transfers von Ländern, Landesfonds und Landeskammern	2121	3121	1		19.500,00	19.500,00	0,00	19.500,00	19.500,00	0,00
Summe Mittelaufbr.	**163010 FF Perg**					**241.300,00**	**228.100,00**	**13.200,00**	**195.200,00**	**182.000,00**	**13.200,00**

		MVAG		VC	DK	Ergebnisvoranschlag			Finanzierungsvoranschlag		
		EH	FH			VA 2024 inkl. NVA	VA 2024	2. NVA	VA 2024 inkl. NVA	VA 2024	2. NVA
163010	**FF Perg**										
Mittelverwendung (Aufwendungen, Auszahlungen)											
5/163010/040000	Fahrzeuge		3414	1		0,00	0,00	0,00	0,00	0,00	0,00
1/163010/040000	Fahrzeuge		3414	2	2	0,00	0,00	0,00	0,00	0,00	0,00
1/163010/042000	Betriebsausstattung (Globalbudgetanteil)		3415	2	2	0,00	0,00	0,00	3.000,00	3.000,00	0,00
1/163010/346000	Darlehen v. Kreditinstituten Gebäude (2014-2039)		3614			0,00	0,00	0,00	17.300,00	17.300,00	0,00
1/163010/400000	GWG -Geringw.Wirtsch.güter Anlagev. (Globalbudgetanteil)	2221	3221	2		23.000,00	23.000,00	0,00	23.000,00	23.000,00	0,00
1/163010/452000	Treibstoffe	2221	3221	2		5.500,00	5.500,00	0,00	5.500,00	5.500,00	0,00
1/163010/454000	Reinigungsmittel	2221	3221	2		600,00	600,00	0,00	600,00	600,00	0,00
1/163010/455000	Chemische und sonstige artverwandte Mittel	2221	3221	2		200,00	200,00	0,00	200,00	200,00	0,00
1/163010/456000	Schreib-, Zeichen- und sonstige Büromittel	2221	3221	2		300,00	300,00	0,00	300,00	300,00	0,00
1/163010/457000	Druckwerke	2221	3221	2		900,00	900,00	0,00	900,00	900,00	0,00
1/163010/458000	Mittel zur ärztlichen Betreuung und Gesundheitsvorsorge	2221	3221	2		200,00	200,00	0,00	200,00	200,00	0,00
1/163010/459000	Sonstige Verbrauchsgüter	2221	3221	2		2.000,00	2.000,00	0,00	2.000,00	2.000,00	0,00
1/163010/5	Personalkonten verdichtet	22	32			6.600,00	6.000,00	600,00	6.200,00	5.600,00	600,00
1/163010/600000	Energiebezüge	2222	3222	2		6.000,00	6.000,00	0,00	6.000,00	6.000,00	0,00
1/163010/600100	Wärme	2222	3222	2		22.500,00	22.500,00	0,00	22.500,00	22.500,00	0,00
1/163010/614000	Instandh. v. Gebäuden (PG 010)	2224	3224	20		16.000,00	16.000,00	0,00	16.000,00	16.000,00	0,00
1/163010/616000	Instandh. v. Maschinen und maschinellen Anl.	2224	3224	2		2.300,00	2.300,00	0,00	2.300,00	2.300,00	0,00
1/163010/617000	Instandh. v. Fahrzeugen (PG 040)	2224	3224	2		15.000,00	15.000,00	0,00	15.000,00	15.000,00	0,00
5/163010/617000	Instandhaltung von Fahrzeugen	2224	3224	1		130.000,00	130.000,00	0,00	130.000,00	130.000,00	0,00
1/163010/618000	Instandh. v. sonst. Anlagen (PG 030, 042)	2224	3224	2		5.000,00	5.000,00	0,00	5.000,00	5.000,00	0,00
1/163010/631000	Telekommunikationsdienste	2222	3222	2		1.100,00	1.100,00	0,00	1.100,00	1.100,00	0,00
1/163010/650000	Zinsen f. Finanzschulden - Inland Gebäude (2014-2039)	2241	3241			18.200,00	18.200,00	0,00	18.200,00	18.200,00	0,00
1/163010/659000	Geldverkehrsspesen	2244	3244	2		0,00	0,00	0,00	0,00	0,00	0,00
1/163010/670000	Versicherungen	2222	3222			14.000,00	14.000,00	0,00	14.000,00	14.000,00	0,00
1/163010/680000	Planmäßige Abschreibung	2226				172.900,00	172.900,00	0,00	0,00	0,00	0,00
1/163010/683000	Verluste aus dem Abgang von Sachanlagen und immateriellen Vermögenswerten	2226				0,00	0,00	0,00	0,00	0,00	0,00
1/163010/695000	Wertberichtigungen zu Forderungen	2226				0,00	0,00	0,00	0,00	0,00	0,00

		MVAG EH	MVAG FH	VC	DK	Ergebnisvoranschlag VA 2024 inkl. NVA	Ergebnisvoranschlag VA 2024	Ergebnisvoranschlag 2. NVA	Finanzierungsvoranschlag VA 2024 inkl. NVA	Finanzierungsvoranschlag VA 2024	Finanzierungsvoranschlag 2. NVA
1/163010/711000	Gebühren für die Benützung von Gemeindeeinrichtungen und Anlagen gemäß FAG (HBA)	2225	3225			1.200,00	1.200,00	0,00	1.200,00	1.200,00	0,00
1/163010/720199	Vergütungen Bauhofleistungen	2225	3225			1.100,00	1.100,00	0,00	1.100,00	1.100,00	0,00
1/163010/720299	Vergütungen Bauhof ohne Personalkosten	2225	3225			100,00	100,00	0,00	100,00	100,00	0,00
1/163010/720699	Vergütungen Fuhrpark	2225	3225			100,00	100,00	0,00	100,00	100,00	0,00
1/163010/728000	Entg.f.sonst.Leist. (Globalbudgetanteil)	2225	3225	2		2.000,00	2.000,00	0,00	2.000,00	2.000,00	0,00
1/163010/728005	Entg.f.sonst.Leist. - (Gemeindeanteil)	2225	3225			900,00	900,00	0,00	900,00	900,00	0,00
1/163010/729001	Sonstige Ausg. RZ Brandw.,techn. Eins.	2225	3225			5.000,00	47.000,00	-42.000,00	5.000,00	47.000,00	-42.000,00
1/163010/754000	Lfde TZ an so.Träger öffentl.Rechts Globalbudget	2231	3231			0,00	0,00	0,00	0,00	0,00	0,00
1/163010/768000	Sonst. lfde TZ an priv. HH	2234	3234			100,00	100,00	0,00	100,00	100,00	0,00
Summe Mittelverw.	**163010 FF Perg**					**452.800,00**	**494.200,00**	**-41.400,00**	**299.800,00**	**341.200,00**	**-41.400,00**
Saldo	**163010 FF Perg**					**-211.500,00**	**-266.100,00**	**54.600,00**	**-104.600,00**	**-159.200,00**	**54.600,00**
163020	**FF-Pergkirchen**										
Mittelaufbringung (Erträge, Einzahlungen)											
2/163020/813000	Erträge aus der Auflösung von Investitionszuschüssen (Kapitaltransfers)	2127				13.200,00	13.200,00	0,00	0,00	0,00	0,00
2/163020/816008	Kostenbeiträge (Kostenersätze) f. sonst. Leist. - FF Pergkirchen (Unfall, Ölspur,...)	2114	3114	203		4.000,00	1.500,00	2.500,00	4.000,00	1.500,00	2.500,00
2/163020/829020	Sonstige Erträge (Globalbudget)	2116	3116			0,00	0,00	0,00	0,00	0,00	0,00
Summe Mittelaufbr.	**163020 FF-Pergkirchen**					**17.200,00**	**14.700,00**	**2.500,00**	**4.000,00**	**1.500,00**	**2.500,00**

		MVAG EH	MVAG FH	VC	DK	Ergebnisvoranschlag VA 2024 inkl. NVA	Ergebnisvoranschlag VA 2024	Ergebnisvoranschlag 2. NVA	Finanzierungsvoranschlag VA 2024 inkl. NVA	Finanzierungsvoranschlag VA 2024	Finanzierungsvoranschlag 2. NVA
163020	**FF-Pergkirchen**										
Mittelverwendung (Aufwendungen, Auszahlungen)											
1/163020/020000	Maschinen u. maschinelle Anl.		3414	2	3	0,00	0,00	0,00	0,00	0,00	0,00
1/163020/040000	Fahrzeuge		3414	2	3	0,00	0,00	0,00	0,00	0,00	0,00
1/163020/042000	Betriebsausstattung (Globalbudgetanteil)		3415	2	3	0,00	0,00	0,00	1.000,00	1.000,00	0,00
1/163020/400000	GWG-Geringw.Wirtsch.güter Anlagev. (Globalbudgetanteil)	2221	3221		3	6.000,00	6.000,00	0,00	6.000,00	6.000,00	0,00
1/163020/452000	Treibstoffe	2221	3221		3	900,00	900,00	0,00	900,00	900,00	0,00
1/163020/454000	Reinigungsmittel	2221	3221		3	100,00	100,00	0,00	100,00	100,00	0,00
1/163020/455000	Chemische und sonstige artverwandte Mittel	2221	3221		3	300,00	300,00	0,00	300,00	300,00	0,00
1/163020/456000	Schreib-, Zeichen- und sonstige Büromittel	2221	3221		3	200,00	200,00	0,00	200,00	200,00	0,00
1/163020/457000	Druckwerke	2221	3221		3	300,00	300,00	0,00	300,00	300,00	0,00
1/163020/458000	Mittel zur ärztlichen Betreuung und Gesundheitsvorsorge	2221	3221		3	0,00	0,00	0,00	0,00	0,00	0,00
1/163020/459000	Sonstige Verbrauchsgüter	2221	3221		3	100,00	100,00	0,00	100,00	100,00	0,00
1/163020/600000	Energiebezüge	2222	3222		3	1.100,00	1.100,00	0,00	1.100,00	1.100,00	0,00
1/163020/600100	Wärme	2222	3222		3	1.300,00	1.300,00	0,00	1.300,00	1.300,00	0,00
1/163020/614000	Instandh. v. Gebäuden (PG 010)	2224	3224		20	1.900,00	1.000,00	900,00	8.000,00	7.100,00	900,00
1/163020/616000	Instandh. v. Maschinen und maschinellen Anl.	2224	3224		3	500,00	500,00	0,00	500,00	500,00	0,00
1/163020/617000	Instandhaltung von Fahrzeugen	2224	3224		3	2.300,00	2.300,00	0,00	2.300,00	2.300,00	0,00
1/163020/618000	Instandh. v. sonst. Anlagen (PG 030, 042)	2224	3224		3	500,00	500,00	0,00	500,00	500,00	0,00
1/163020/631000	Telekommunikationsdienste	2222	3222		3	800,00	800,00	0,00	800,00	800,00	0,00
1/163020/670000	Versicherungen	2222	3222			1.400,00	1.400,00	0,00	1.400,00	1.400,00	0,00
1/163020/680000	Planmäßige Abschreibung	2226				47.500,00	47.500,00	0,00	0,00	0,00	0,00
1/163020/710000	Öffentl. Abgaben (Ausg.), ohne Geb. gem.FAG	2225	3225			0,00	0,00	0,00	0,00	0,00	0,00
1/163020/711000	Gebühren für die Benützung von Gemeindeeinrichtungen und Anlagen gemäß FAG (HBA)	2225	3225			400,00	400,00	0,00	400,00	400,00	0,00
1/163020/720199	Vergütungen Bauhofleistungen	2225	3225			500,00	500,00	0,00	500,00	500,00	0,00
1/163020/720299	Vergütungen Bauhof ohne Personalkosten	2225	3225			0,00	0,00	0,00	0,00	0,00	0,00
1/163020/720699	Vergütungen Fuhrpark	2225	3225			0,00	0,00	0,00	0,00	0,00	0,00
1/163020/728000	Entg.f.sonst.Leist. (Globalbudgetanteil)	2225	3225		3	600,00	600,00	0,00	600,00	600,00	0,00
1/163020/728005	Entg.f.sonst.Leist. (Gemeindeanteil)	2225	3225			200,00	200,00	0,00	200,00	200,00	0,00
1/163020/728099	Entg.f.sonst.Leist. betriebsärztliche Versorgung	2225	3225			0,00	0,00	0,00	0,00	0,00	0,00

		MVAG EH	MVAG FH	VC	DK	Ergebnisvoranschlag VA 2024 inkl. NVA	Ergebnisvoranschlag VA 2024	Ergebnisvoranschlag 2. NVA	Finanzierungsvoranschlag VA 2024 inkl. NVA	Finanzierungsvoranschlag VA 2024	Finanzierungsvoranschlag 2. NVA
1/163020/729001	Sonstige Ausg. RZ Brandw., techn. Eins.	2225	3225			500,00	1.500,00	-1.000,00	500,00	1.500,00	-1.000,00
1/163020/754000	Lfde TZ an so.Träger öffentl.Rechts Globalbudget	2231	3231			0,00	0,00	0,00	0,00	0,00	0,00
1/163020/768000	Sonst. lfde TZ an priv. HH	2234	3234			100,00	100,00	0,00	100,00	100,00	0,00
Summe Mittelverw.	**163020 FF-Pergkirchen**					**67.500,00**	**67.600,00**	**-100,00**	**27.100,00**	**27.200,00**	**-100,00**
Saldo	**163020 FF-Pergkirchen**					**-50.300,00**	**-52.900,00**	**2.600,00**	**-23.100,00**	**-25.700,00**	**2.600,00**
163100	**FF-Perg**										
Mittelaufbringung (Erträge, Einzahlungen)											
2/163100/813000	Erträge aus der Auflösung von Investitionszuschüssen (Kapitaltransfers)	2127				0,00	0,00	0,00	0,00	0,00	0,00
Summe Mittelaufbr.	**163100 FF-Perg**					**0,00**	**0,00**	**0,00**	**0,00**	**0,00**	**0,00**
163100	**FF-Perg**										
Mittelverwendung (Aufwendungen, Auszahlungen)											
Summe Mittelverw.	**163100 FF-Perg**					**0,00**	**0,00**	**0,00**	**0,00**	**0,00**	**0,00**
Saldo	**163100 FF-Perg**					**0,00**	**0,00**	**0,00**	**0,00**	**0,00**	**0,00**
163220	**FF Pergkirchen - Fahrzeuge**										
Mittelaufbringung (Erträge, Einzahlungen)											
6/163220/301100	KTZ vom Land (BZ)		3331	1		0,00	0,00	0,00	38.400,00	38.400,00	0,00
6/163220/301900	KTZ v. Landesfonds LFK		3331	1		0,00	0,00	0,00	47.300,00	47.300,00	0,00
6/163220/829901	Zuf. aus lfd. GT - Ansatz 1	2116	3116	1		247.500,00	247.500,00	0,00	247.500,00	247.500,00	0,00
Summe Mittelaufbr.	**163220 FF Pergkirchen - Fahrzeuge**					**247.500,00**	**247.500,00**	**0,00**	**333.200,00**	**333.200,00**	**0,00**
	163 Freiwillige Feuerwehren					**506.000,00**	**490.300,00**	**15.700,00**	**532.400,00**	**516.700,00**	**15.700,00**
163220	**FF Pergkirchen - Fahrzeuge**										
Mittelverwendung (Aufwendungen, Auszahlungen)											
5/163220/062000	Im Bau befindliche technische Anlagen/Fahrzeuge/Maschinen		3414	1		0,00	0,00	0,00	333.200,00	333.200,00	0,00
Summe Mittelverw.	**163220 FF Pergkirchen - Fahrzeuge**					**0,00**	**0,00**	**0,00**	**333.200,00**	**333.200,00**	**0,00**
Saldo	**163220 FF Pergkirchen - Fahrzeuge**					**247.500,00**	**247.500,00**	**0,00**	**0,00**	**0,00**	**0,00**
	163 Freiwillige Feuerwehren					**520.300,00**	**561.800,00**	**-41.500,00**	**660.100,00**	**701.600,00**	**-41.500,00**
Saldo	**163 Freiwillige Feuerwehren**					**-14.300,00**	**-71.500,00**	**57.200,00**	**-127.700,00**	**-184.900,00**	**57.200,00**

		MVAG EH	MVAG FH	VC	DK	Ergebnisvoranschlag VA 2024 inkl. NVA	Ergebnisvoranschlag VA 2024	Ergebnisvoranschlag 2. NVA	Finanzierungsvoranschlag VA 2024 inkl. NVA	Finanzierungsvoranschlag VA 2024	Finanzierungsvoranschlag 2. NVA
164	**Förderung der Brandbekämpfung und Brandverhütung**										
164000	**Fö d. Brandbekämpfung u. -verhütung**										
Mittelaufbringung (Erträge, Einzahlungen)											
Summe Mittelaufbr.	**164 Förderung der Brandbekämpfung und Brandverhütung**					**0,00**	**0,00**	**0,00**	**0,00**	**0,00**	**0,00**
164000	**Fö d. Brandbekämpfung u. -verhütung**										
Mittelverwendung (Aufwendungen, Auszahlungen)											
1/164000/613000	Instandhaltung von sonstigen Grundstückseinrichtungen	2224	3224	19		0,00	0,00	0,00	0,00	0,00	0,00
1/164000/680000	Planmäßige Abschreibung	2226				2.100,00	2.100,00	0,00	0,00	0,00	0,00
1/164000/720199	Vergütungen Bauhofleistungen	2225	3225			700,00	700,00	0,00	700,00	700,00	0,00
1/164000/720299	Vergütungen Bauhof ohne Personalkosten	2225	3225			100,00	100,00	0,00	100,00	100,00	0,00
1/164000/720699	Vergütungen Fuhrpark	2225	3225			0,00	0,00	0,00	0,00	0,00	0,00
Summe Mittelverw.	**164 Förderung der Brandbekämpfung und Brandverhütung**					**2.900,00**	**2.900,00**	**0,00**	**800,00**	**800,00**	**0,00**
Saldo	**164 Förderung der Brandbekämpfung und Brandverhütung**					**-2.900,00**	**-2.900,00**	**0,00**	**-800,00**	**-800,00**	**0,00**
169	**Sonstige Einrichtungen und Maßnahmen**										
169000	**Sonstige Einrichtungen und Maßnahmen**										
Mittelaufbringung (Erträge, Einzahlungen)											
Summe Mittelaufbr.	**169 Sonstige Einrichtungen und Maßnahmen**					**0,00**	**0,00**	**0,00**	**0,00**	**0,00**	**0,00**
	16 Feuerwehrwesen					**506.000,00**	**490.300,00**	**15.700,00**	**532.400,00**	**516.700,00**	**15.700,00**
169000	**Sonstige Einrichtungen und Maßnahmen**										
Mittelverwendung (Aufwendungen, Auszahlungen)											
1/169000/680000	Planmäßige Abschreibung	2226				0,00	0,00	0,00	0,00	0,00	0,00
Summe Mittelverw.	**169 Sonstige Einrichtungen und Maßnahmen**					**0,00**	**0,00**	**0,00**	**0,00**	**0,00**	**0,00**
	16 Feuerwehrwesen					**523.200,00**	**564.700,00**	**-41.500,00**	**660.900,00**	**702.400,00**	**-41.500,00**
Saldo	**169 Sonstige Einrichtungen und Maßnahmen**					**0,00**	**0,00**	**0,00**	**0,00**	**0,00**	**0,00**
	16 Feuerwehrwesen					**-17.200,00**	**-74.400,00**	**57.200,00**	**-128.500,00**	**-185.700,00**	**57.200,00**
17	**Katastrophendienst**										
170	**Allgemeine Angelegenheiten**										
170000	**Katastrophendienst - allg.Angel.**										
Mittelaufbringung (Erträge, Einzahlungen)											
Summe Mittelaufbr.	**170 Allgemeine Angelegenheiten**					**0,00**	**0,00**	**0,00**	**0,00**	**0,00**	**0,00**

		MVAG EH	MVAG FH	VC	DK	Ergebnisvoranschlag VA 2024 inkl. NVA	Ergebnisvoranschlag VA 2024	Ergebnisvoranschlag 2. NVA	Finanzierungsvoranschlag VA 2024 inkl. NVA	Finanzierungsvoranschlag VA 2024	Finanzierungsvoranschlag 2. NVA
170000	**Katastrophendienst - allg.Angel.**										
Mittelverwendung (Aufwendungen, Auszahlungen)											
1/170000/754000	Transfers an sonstige Träger des öffentlichen Rechts	2231	3231			2.300,00	2.300,00	0,00	2.300,00	2.300,00	0,00
1/170000/757000	Transfers an private Organisationen ohne Erwerbszweck - Feuerwehrbeitrag	2234	3234			0,00	2.300,00	-2.300,00	0,00	2.300,00	-2.300,00
Summe Mittelverw.	**170**	**Allgemeine Angelegenheiten**				**2.300,00**	**4.600,00**	**-2.300,00**	**2.300,00**	**4.600,00**	**-2.300,00**
Saldo	**170**	**Allgemeine Angelegenheiten**				**-2.300,00**	**-4.600,00**	**2.300,00**	**-2.300,00**	**-4.600,00**	**2.300,00**
179	**Sonstige Einrichtungen und Maßnahmen**										
179000	**Katastrophendienst - Sonst.Einri u. Maßn.**										
Mittelaufbringung (Erträge, Einzahlungen)											
6/179000/300000	Kapitaltransfers von Bund, Bundesfonds und Bundeskammern		3331	1		0,00	0,00	0,00	0,00	0,00	0,00
6/179000/302000	Kapitaltransfers von Gemeinden, Gemeindeverbänden (ohne marktbestimmte Tätigkeit) und Gemeindefonds		3331	1		0,00	0,00	0,00	0,00	0,00	0,00
2/179000/828000	Rückersätze von Aufwendungen	2116	3116			1.300,00	1.300,00	0,00	1.300,00	1.300,00	0,00
2/179000/829000	Sonstige Erträge	2116	3116			5.300,00	5.300,00	0,00	5.300,00	5.300,00	0,00
6/179000/829901	Zuf. aus lfd. GT - Ansatz 1	2116	3116	1		53.000,00	53.000,00	0,00	53.000,00	53.000,00	0,00
6/179000/862000	Transfers von Gemeinden, Gemeindeverbände (ohne marktbestimmte Tätigkeit) und Gemeindefonds	2121	3121	1		0,00	0,00	0,00	0,00	0,00	0,00
6/179000/866000	Transfers von Finanzunternehmen	2123	3123	1		0,00	0,00	0,00	0,00	0,00	0,00
Summe Mittelaufbr.	**179**	**Sonstige Einrichtungen und Maßnahmen**				**59.600,00**	**59.600,00**	**0,00**	**59.600,00**	**59.600,00**	**0,00**
	17	**Katastrophendienst**				**59.600,00**	**59.600,00**	**0,00**	**59.600,00**	**59.600,00**	**0,00**

		MVAG EH	MVAG FH	VC	DK	Ergebnisvoranschlag VA 2024 inkl. NVA	Ergebnisvoranschlag VA 2024	Ergebnisvoranschlag 2. NVA	Finanzierungsvoranschlag VA 2024 inkl. NVA	Finanzierungsvoranschlag VA 2024	Finanzierungsvoranschlag 2. NVA
179000	**Katastrophendienst - Sonst.Einri u. Maßn.**										
Mittelverwendung (Aufwendungen, Auszahlungen)											
5/179000/060000	Im Bau befindliche Grundstückseinrichtungen		3412	1		0,00	0,00	0,00	0,00	0,00	0,00
1/179000/346000	Darlehen v. Kreditinst. Auhofbach (bis 2041)		3614			0,00	0,00	0,00	12.700,00	12.700,00	0,00
1/179000/346001	Darlehen von Kreditinstituten Auhofbach (bis 2035, dann Neuaufn.)		3614			0,00	0,00	0,00	11.900,00	11.900,00	0,00
5/179000/611000	Instandhaltung von Straßenbauten	2224	3224	1		45.000,00	45.000,00	0,00	45.000,00	45.000,00	0,00
1/179000/612000	Instandhaltung von Wasser- und Abwasserbauten und -anlagen	2224	3224		19	8.000,00	8.000,00	0,00	8.000,00	8.000,00	0,00
5/179000/613000	Instandhaltung von sonstigen Grundstückseinrichtungen	2224	3224	1		8.000,00	8.000,00	0,00	8.000,00	8.000,00	0,00
1/179000/640000	Rechts- und Beratungsaufwand	2222	3222			300,00	0,00	300,00	300,00	0,00	300,00
1/179000/650000	Zinsen f. Finanzschulden - Inland Hochwasserschutzm. (bis 2041)	2241	3241			16.100,00	16.100,00	0,00	16.100,00	16.100,00	0,00
1/179000/650001	Zinsen f. Finanzschulden - Inland Auhofbach (bis 2035, dann Neuaufn.)	2241	3241			1.000,00	1.000,00	0,00	1.000,00	1.000,00	0,00
1/179000/680000	Planmäßige Abschreibung	2226				1.300,00	1.300,00	0,00	0,00	0,00	0,00
1/179000/700000	Miet- und Pachtaufwand - Pachtzinse - Immobilien	2223	3223			400,00	400,00	0,00	400,00	400,00	0,00
1/179000/720199	Vergütungen Bauhofleistungen	2225	3225			0,00	0,00	0,00	0,00	0,00	0,00
1/179000/720299	Vergütungen Bauhof ohne Personalkosten	2225	3225			0,00	0,00	0,00	0,00	0,00	0,00
1/179000/720699	Vergütungen Fuhrpark	2225	3225			0,00	0,00	0,00	0,00	0,00	0,00
1/179000/728000	Entg.f.sonst.Leist.	2225	3225			6.000,00	6.000,00	0,00	6.000,00	6.000,00	0,00
5/179000/729901	Sonstige Aufwendungen	2225	3225	1		0,00	0,00	0,00	0,00	0,00	0,00
Summe Mittelverw.	**179**	**Sonstige Einrichtungen und Maßnahmen**				**86.100,00**	**85.800,00**	**300,00**	**109.400,00**	**109.100,00**	**300,00**
	17	**Katastrophendienst**				**88.400,00**	**90.400,00**	**-2.000,00**	**111.700,00**	**113.700,00**	**-2.000,00**
Saldo	**179**	**Sonstige Einrichtungen und Maßnahmen**				**-26.500,00**	**-26.200,00**	**-300,00**	**-49.800,00**	**-49.500,00**	**-300,00**
	17	**Katastrophendienst**				**-28.800,00**	**-30.800,00**	**2.000,00**	**-52.100,00**	**-54.100,00**	**2.000,00**
18	**Landesverteidigung**										
180	**Zivilschutz**										
180000	**Zivilschutz**										
Mittelaufbringung (Erträge, Einzahlungen)											
Summe Mittelaufbr.	**180**	**Zivilschutz**				**0,00**	**0,00**	**0,00**	**0,00**	**0,00**	**0,00**
	18	**Landesverteidigung**				**0,00**	**0,00**	**0,00**	**0,00**	**0,00**	**0,00**
	1	**Öffentliche Ordnung und Sicherheit**				**566.100,00**	**550.400,00**	**15.700,00**	**592.500,00**	**576.800,00**	**15.700,00**

		MVAG EH	MVAG FH	VC	DK	Ergebnisvoranschlag VA 2024 inkl. NVA	Ergebnisvoranschlag VA 2024	Ergebnisvoranschlag 2. NVA	Finanzierungsvoranschlag VA 2024 inkl. NVA	Finanzierungsvoranschlag VA 2024	Finanzierungsvoranschlag 2. NVA
180000	**Zivilschutz**										
Mittelverwendung (Aufwendungen, Auszahlungen)											
1/180000/631000	Telekommunikationsdienste	2222	3222			100,00	100,00	0,00	100,00	100,00	0,00
1/180000/757000	Lfde TZ an priv.Org. o. Erwerbszw. (Oö.Zivilschutzverb.)	2234	3234			1.800,00	1.800,00	0,00	1.800,00	1.800,00	0,00
Summe Mittelverw.	**180**	**Zivilschutz**				**1.900,00**	**1.900,00**	**0,00**	**1.900,00**	**1.900,00**	**0,00**
	18	**Landesverteidigung**				**1.900,00**	**1.900,00**	**0,00**	**1.900,00**	**1.900,00**	**0,00**
	1	**Öffentliche Ordnung und Sicherheit**				**635.900,00**	**679.300,00**	**-43.400,00**	**801.800,00**	**849.200,00**	**-47.400,00**
Saldo	**180**	**Zivilschutz**				**-1.900,00**	**-1.900,00**	**0,00**	**-1.900,00**	**-1.900,00**	**0,00**
	18	**Landesverteidigung**				**-1.900,00**	**-1.900,00**	**0,00**	**-1.900,00**	**-1.900,00**	**0,00**
	1	**Öffentliche Ordnung und Sicherheit**				**-69.800,00**	**-128.900,00**	**59.100,00**	**-209.300,00**	**-272.400,00**	**63.100,00**

		MVAG EH	MVAG FH	VC	DK	Ergebnisvoranschlag VA 2024 inkl. NVA	Ergebnisvoranschlag VA 2024	Ergebnisvoranschlag 2. NVA	Finanzierungsvoranschlag VA 2024 inkl. NVA	Finanzierungsvoranschlag VA 2024	Finanzierungsvoranschlag 2. NVA
2	**Unterricht, Erziehung, Sport und Wissenschaft**										
21	**Allgemeinbildender Unterricht**										
210	**Allgemeinbildende Pflichtschulen, gemeinsame Kosten**										
210000	**Allgemeinbild. Pflichtschulen Gemeinsame Kosten**										
Mittelaufbringung (Erträge, Einzahlungen)											
Summe Mittelaufbr.	**210 Allgemeinbildende Pflichtschulen, gemeinsame Koste**					**0,00**	**0,00**	**0,00**	**0,00**	**0,00**	**0,00**
210000	**Allgemeinbild. Pflichtschulen Gemeinsame Kosten**										
Mittelverwendung (Aufwendungen, Auszahlungen)											
1/210000/042000	Amts-, Betriebs- und Geschäftsausstattung		3415	2		0,00	0,00	0,00	0,00	0,00	0,00
1/210000/680000	Planmäßige Abschreibung	2226				400,00	400,00	0,00	0,00	0,00	0,00
Summe Mittelverw.	**210 Allgemeinbildende Pflichtschulen, gemeinsame Koste**					**400,00**	**400,00**	**0,00**	**0,00**	**0,00**	**0,00**
Saldo	**210 Allgemeinbildende Pflichtschulen, gemeinsame Koste**					**-400,00**	**-400,00**	**0,00**	**0,00**	**0,00**	**0,00**

		MVAG EH	MVAG FH	VC	DK	Ergebnisvoranschlag VA 2024 inkl. NVA	Ergebnisvoranschlag VA 2024	Ergebnisvoranschlag 2. NVA	Finanzierungsvoranschlag VA 2024 inkl. NVA	Finanzierungsvoranschlag VA 2024	Finanzierungsvoranschlag 2. NVA
211	**Volksschulen**										
211010	**VS Perg**										
Mittelaufbringung (Erträge, Einzahlungen)											
2/211010/300000	Kapitaltransfers von Bund, Bundesfonds und Bundeskammern		3331			0,00	0,00	0,00	0,00	0,00	0,00
6/211010/301000	Kapitaltransfers von Ländern, Landesfonds und Landeskammern		3331	1		0,00	0,00	0,00	32.200,00	32.200,00	0,00
6/211010/301100	BZ-Mittel		3331	1		0,00	0,00	0,00	28.000,00	28.000,00	0,00
2/211010/810000	Erträge aus Leistungen - Trainingseinheiten Benützung VS Perg	2114	3114			0,00	0,00	0,00	0,00	0,00	0,00
2/211010/810006	Erträge aus Leistungen-OEMAG	2114	3114		204	600,00	600,00	0,00	600,00	600,00	0,00
2/211010/811009	Miet- und Pachtertrag - Raummiete VS-Perg	2115	3115		204	1.500,00	500,00	1.000,00	1.500,00	500,00	1.000,00
2/211010/813000	Erträge aus der Auflösung von Investitionszuschüssen (Kapitaltransfers)	2127				63.500,00	63.500,00	0,00	0,00	0,00	0,00
2/211010/816720	Schulerhaltungsbeiträge	2114	3114			24.800,00	25.500,00	-700,00	24.800,00	25.500,00	-700,00
2/211010/817000	Erträge aus der Auflösung von sonstigen Rückstellungen	2117				0,00	0,00	0,00	0,00	0,00	0,00
2/211010/829000	Sonstige Erträge	2116	3116			0,00	0,00	0,00	0,00	0,00	0,00
2/211010/829001	Sonstige Erträge - EpidemieG Vergütung f. Quarantäne	2116	3116			0,00	0,00	0,00	0,00	0,00	0,00
2/211010/829020	Sonstige Erträge (Globalbudget)	2116	3116			0,00	0,00	0,00	0,00	0,00	0,00
6/211010/829902	Sonstige Erträge	2116	3116	1		0,00	0,00	0,00	0,00	0,00	0,00
2/211010/860000	Transfers von Bund, Bundesfonds und Bundeskammern	2121	3121			3.800,00	3.500,00	300,00	3.800,00	3.500,00	300,00
2/211010/861000	Transfers von Ländern, Landesfonds und Landeskammern - Fö Bücherei	2121	3121		204	400,00	400,00	0,00	400,00	400,00	0,00
Summe Mittelaufbr.	**211010 VS Perg**					**94.600,00**	**94.000,00**	**600,00**	**91.300,00**	**90.700,00**	**600,00**

		MVAG EH	MVAG FH	VC	DK	Ergebnisvoranschlag VA 2024 inkl. NVA	Ergebnisvoranschlag VA 2024	Ergebnisvoranschlag 2. NVA	Finanzierungsvoranschlag VA 2024 inkl. NVA	Finanzierungsvoranschlag VA 2024	Finanzierungsvoranschlag 2. NVA
211010	**VS Perg**										
Mittelverwendung (Aufwendungen, Auszahlungen)											
1/211010/006000	Sonstige Grundstückseinrichtungen		3412	2		0,00	0,00	0,00	0,00	0,00	0,00
1/211010/042000	Betriebsausstattung (Globalbudgetanteil)		3415	2	4	0,00	0,00	0,00	15.000,00	15.000,00	0,00
5/211010/061000	Im Bau befindliche Gebäude und Bauten		3413	1		0,00	0,00	0,00	6.200,00	6.200,00	0,00
1/211010/085000	Zur Veräußerung verfügbare Finanzinstrumente – langfristig		3650			0,00	0,00	0,00	0,00	0,00	0,00
1/211010/346001	Investitionsdarlehen von Finanzunternehmen		3614			0,00	0,00	0,00	0,00	4.500,00	-4.500,00
1/211010/400000	GWG -Geringw.Wirtsch.güter Anlagev. (Globalbudgetanteil)	2221	3221	4		5.000,00	5.000,00	0,00	5.000,00	5.000,00	0,00
1/211010/413000	Handelswaren	2221	3221			0,00	0,00	0,00	0,00	0,00	0,00
1/211010/420000	Roh-, Hilfs- und Baustoffe	2221	3221	4		0,00	0,00	0,00	0,00	0,00	0,00
1/211010/454000	Reinigungsmittel	2221	3221	4		3.600,00	3.600,00	0,00	3.600,00	3.600,00	0,00
1/211010/456000	Schreib-, Zeichen- und sonstige Büromittel	2221	3221	4		3.000,00	3.000,00	0,00	3.000,00	3.000,00	0,00
1/211010/457000	Druckwerke	2221	3221	4		2.500,00	2.500,00	0,00	2.500,00	2.500,00	0,00
1/211010/458000	Mittel zur ärztlichen Betreuung und Gesundheitsvorsorge (Globalbudgetanteil)	2221	3221	4		100,00	100,00	0,00	100,00	100,00	0,00
1/211010/458005	Mittel zur ärztlichen Betreuung und Gesundheitsvorsorge (Gemeindeanteil)	2221	3221			800,00	0,00	800,00	800,00	0,00	800,00
1/211010/459000	Sonstige Verbrauchsgüter	2221	3221	4		4.000,00	4.000,00	0,00	4.000,00	4.000,00	0,00
1/211010/5	Personalkonten verdichtet	22	32			115.200,00	114.900,00	300,00	115.200,00	114.900,00	300,00
1/211010/600000	Energiebezüge	2222	3222	4		18.000,00	18.000,00	0,00	18.000,00	18.000,00	0,00
1/211010/600100	Wärme	2222	3222	4		36.000,00	36.000,00	0,00	36.000,00	36.000,00	0,00
1/211010/613000	Instandhaltung von sonstigen Grundstückseinrichtungen	2224	3224	19		5.000,00	1.500,00	3.500,00	5.000,00	1.500,00	3.500,00
1/211010/614000	Instandh. v. Gebäuden (PG 010)	2224	3224	20		21.900,00	21.900,00	0,00	23.600,00	23.600,00	0,00
1/211010/618000	Instandh. v. sonst. Anlagen (PG 030, 042)	2224	3224	19		800,00	800,00	0,00	800,00	800,00	0,00
1/211010/619000	Instandh. v. Sonderanlagen (PG 050)	2224	3224	19		1.000,00	1.000,00	0,00	1.000,00	1.000,00	0,00
1/211010/620000	Personen u. Gütertransporte	2222	3222	4		500,00	500,00	0,00	500,00	500,00	0,00
1/211010/630000	Postdienste	2222	3222	4		200,00	200,00	0,00	200,00	200,00	0,00
1/211010/631000	Telekommunikationsdienste	2222	3222	4		1.600,00	1.600,00	0,00	1.600,00	1.600,00	0,00
1/211010/650001	Zinsen für Finanzschulden in Euro	2241	3241			0,00	8.000,00	-8.000,00	0,00	8.000,00	-8.000,00
1/211010/659000	Geldverkehrsspesen	2244	3244	4		0,00	0,00	0,00	0,00	0,00	0,00
1/211010/670000	Versicherungen	2222	3222			4.600,00	3.600,00	1.000,00	4.600,00	3.600,00	1.000,00
1/211010/680000	Planmäßige Abschreibung	2226				153.800,00	153.800,00	0,00	0,00	0,00	0,00

		MVAG EH	MVAG FH	VC	DK	Ergebnisvoranschlag VA 2024 inkl. NVA	Ergebnisvoranschlag VA 2024	Ergebnisvoranschlag 2. NVA	Finanzierungsvoranschlag VA 2024 inkl. NVA	Finanzierungsvoranschlag VA 2024	Finanzierungsvoranschlag 2. NVA
1/211010/699000	Verluste aus dem Abgang von Beteiligungen und aktiven Finanzinstrumenten	2245				0,00	0,00	0,00	0,00	0,00	0,00
1/211010/700000	Miet- und Pachtaufwand	2223	3223			1.600,00	500,00	1.100,00	1.600,00	500,00	1.100,00
1/211010/700002	Miet- und Pachtaufwand Photovoltaikanlage	2223	3223			2.800,00	2.800,00	0,00	2.800,00	2.800,00	0,00
1/211010/700502	Miete - Mobilien, Drucker, Kopierer u. div. Anlagen	2223	3223	4		1.900,00	1.900,00	0,00	1.900,00	1.900,00	0,00
1/211010/711000	Gebühren für die Benützung von Gemeindeeinrichtungen und Anlagen gemäß FAG (HBA)	2225	3225			10.500,00	10.000,00	500,00	10.500,00	10.000,00	500,00
1/211010/720199	Vergütungen Bauhofleistungen	2225	3225			26.300,00	26.000,00	300,00	26.300,00	26.000,00	300,00
1/211010/720299	Vergütungen Bauhof ohne Personalkosten	2225	3225			2.200,00	2.200,00	0,00	2.200,00	2.200,00	0,00
1/211010/720699	Vergütungen Fuhrpark	2225	3225			1.300,00	1.400,00	-100,00	1.300,00	1.400,00	-100,00
1/211010/720720	Schulerhaltungsbeiträge	2225	3225			19.000,00	22.000,00	-3.000,00	19.000,00	22.000,00	-3.000,00
1/211010/728000	Entg.f.sonst.Leist. (Globalbudgetanteil)	2225	3225	4		17.000,00	17.000,00	0,00	17.000,00	17.000,00	0,00
1/211010/728005	Entg.f.sonst.Leist. (Gemeindeanteil)	2225	3225			8.000,00	8.000,00	0,00	8.000,00	8.000,00	0,00
1/211010/728111	Entg.f.sonst.Leist.Schulassistenz	2225	3225			141.600,00	0,00	141.600,00	141.600,00	0,00	141.600,00
1/211010/728500	Entg.f.sonst.Leist. Unterrichtsfilmbeitr.Pflichtschule	2225	3225			2.400,00	2.400,00	0,00	2.400,00	2.400,00	0,00
5/211010/729902	Rückführung an operative Gebarung	2225	3225	1		54.000,00	54.000,00	0,00	54.000,00	54.000,00	0,00
1/211010/754000	Lfde TZ an so.Träger öffentl.Rechts Globalbudget	2231	3231			0,00	0,00	0,00	0,00	0,00	0,00
1/211010/768020	Sonst. lfde TZ an priv. HH Schulprojekte	2234	3234			900,00	900,00	0,00	900,00	900,00	0,00
Summe Mittelverw.	**211010 VS Perg**					**667.100,00**	**529.100,00**	**138.000,00**	**536.200,00**	**402.700,00**	**133.500,00**
Saldo	**211010 VS Perg**					**-572.500,00**	**-435.100,00**	**-137.400,00**	**-444.900,00**	**-312.000,00**	**-132.900,00**
211011	**VS Perg Zu-/Umbau Erweiterung**										
Mittelaufbringung (Erträge, Einzahlungen)											
6/211011/346000	Investitionsdarlehen von Finanzunternehmen		3514	1		0,00	0,00	0,00	0,00	200.000,00	-200.000,00
6/211011/829902	Zuf. a. lfd. GT - Ansatz 2	2116	3116	1		238.800,00	150.000,00	88.800,00	238.800,00	150.000,00	88.800,00
Summe Mittelaufbr.	**211011 VS Perg Zu-/Umbau Erweiterung**					**238.800,00**	**150.000,00**	**88.800,00**	**238.800,00**	**350.000,00**	**-111.200,00**

		MVAG EH	MVAG FH	VC	DK	Ergebnisvoranschlag VA 2024 inkl. NVA	Ergebnisvoranschlag VA 2024	Ergebnisvoranschlag 2. NVA	Finanzierungsvoranschlag VA 2024 inkl. NVA	Finanzierungsvoranschlag VA 2024	Finanzierungsvoranschlag 2. NVA
211011	**VS Perg Zu-/Umbau Erweiterung**										
Mittelverwendung (Aufwendungen, Auszahlungen)											
5/211011/061000	Im Bau befindliche Gebäude und Bauten		3413	1		0,00	0,00	0,00	238.800,00	350.000,00	-111.200,00
1/211011/640000	Beratungskosten	2222	3222			10.500,00	0,00	10.500,00	10.500,00	0,00	10.500,00
Summe Mittelverw.	**211011 VS Perg Zu-/Umbau Erweiterung**					**10.500,00**	**0,00**	**10.500,00**	**249.300,00**	**350.000,00**	**-100.700,00**
Saldo	**211011 VS Perg Zu-/Umbau Erweiterung**					**228.300,00**	**150.000,00**	**78.300,00**	**-10.500,00**	**0,00**	**-10.500,00**
211020	**VS Pergkirchen**										
Mittelaufbringung (Erträge, Einzahlungen)											
2/211020/811000	Miet- u. Pachtertrag - Kirchenchor	2115	3115			100,00	100,00	0,00	100,00	100,00	0,00
2/211020/811009	Miet- und Pachtertrag - Raummiete VS-Pergirchen	2115	3115		205	300,00	100,00	200,00	300,00	100,00	200,00
2/211020/811100	Einn. aus Betriebskosten - Kirchenchor	2115	3115			200,00	200,00	0,00	200,00	200,00	0,00
2/211020/813000	Erträge aus der Auflösung von Investitionszuschüssen (Kapitaltransfers)	2127				14.100,00	14.100,00	0,00	0,00	0,00	0,00
2/211020/817000	Erträge aus der Auflösung von sonstigen Rückstellungen	2117				0,00	0,00	0,00	0,00	0,00	0,00
2/211020/829000	Sonstige Erträge	2116	3116			700,00	700,00	0,00	700,00	700,00	0,00
2/211020/829020	Sonstige Erträge (Globalbudget)	2116	3116			0,00	0,00	0,00	0,00	0,00	0,00
2/211020/860000	Transfers von Bund, Bundesfonds und Bundeskammern	2121	3121			1.200,00	1.200,00	0,00	1.200,00	1.200,00	0,00
2/211020/861000	Transfers von Ländern, Landesfonds und Landeskammern - Fö Bücherei	2121	3121		205	0,00	100,00	-100,00	0,00	100,00	-100,00
Summe Mittelaufbr.	**211020 VS Pergkirchen**					**16.600,00**	**16.500,00**	**100,00**	**2.500,00**	**2.400,00**	**100,00**

		MVAG		VC	DK	Ergebnisvoranschlag			Finanzierungsvoranschlag		
		EH	FH			VA 2024 inkl. NVA	VA 2024	2. NVA	VA 2024 inkl. NVA	VA 2024	2. NVA
211020	**VS Pergkirchen**										
Mittelverwendung (Aufwendungen, Auszahlungen)											
1/211020/042000	Betriebsausstattung (Globalbudgetanteil)		3415	2	5	0,00	0,00	0,00	6.000,00	6.000,00	0,00
1/211020/042001	Betriebsausstattung (Gemeindeanteil)		3415	2		0,00	0,00	0,00	6.000,00	0,00	6.000,00
1/211020/400000	GWG -Geringw.Wirtsch.güter Anlagev. (Globalbudgetanteil)	2221	3221		5	2.500,00	2.500,00	0,00	2.500,00	2.500,00	0,00
1/211020/413000	Handelswaren	2221	3221			0,00	0,00	0,00	0,00	0,00	0,00
1/211020/420000	Roh-, Hilfs- und Baustoffe	2221	3221		5	0,00	0,00	0,00	0,00	0,00	0,00
1/211020/454000	Reinigungsmittel	2221	3221		5	1.100,00	1.100,00	0,00	1.100,00	1.100,00	0,00
1/211020/456000	Schreib-, Zeichen- und sonstige Büromittel	2221	3221		5	800,00	800,00	0,00	800,00	800,00	0,00
1/211020/457000	Druckwerke	2221	3221		5	800,00	800,00	0,00	800,00	800,00	0,00
1/211020/458000	Mittel zur ärztlichen Betreuung und Gesundheitsvorsorge (Globalbudgetanteil)	2221	3221		5	100,00	100,00	0,00	100,00	100,00	0,00
1/211020/459000	Sonstige Verbrauchsgüter	2221	3221		5	1.000,00	1.000,00	0,00	1.000,00	1.000,00	0,00
1/211020/5	Personalkonten verdichtet	22	32			30.400,00	29.200,00	1.200,00	30.300,00	29.100,00	1.200,00
1/211020/600000	Energiebezüge	2222	3222		5	8.900,00	8.900,00	0,00	8.900,00	8.900,00	0,00
1/211020/600100	Wärme	2222	3222		5	6.400,00	6.400,00	0,00	6.400,00	6.400,00	0,00
1/211020/613000	Instandhaltung von sonstigen Grundstückseinrichtungen	2224	3224		19	0,00	0,00	0,00	0,00	0,00	0,00
1/211020/614000	Instandh. v. Gebäuden (PG 010)	2224	3224		20	5.000,00	5.000,00	0,00	5.000,00	5.000,00	0,00
1/211020/616000	Instandh. v. Maschinen und maschinellen Anl.	2224	3224		19	0,00	0,00	0,00	0,00	0,00	0,00
1/211020/618000	Instandh. v. sonst. Anlagen (PG 030, 042)	2224	3224		19	600,00	600,00	0,00	600,00	600,00	0,00
1/211020/619000	Instandh. v. Sonderanlagen (PG 050)	2224	3224		19	1.000,00	1.000,00	0,00	1.000,00	1.000,00	0,00
1/211020/620000	Personen u. Gütertransporte	2222	3222		5	0,00	0,00	0,00	0,00	0,00	0,00
1/211020/630000	Postdienste	2222	3222		5	100,00	100,00	0,00	100,00	100,00	0,00
1/211020/631000	Telekommunikationsdienste	2222	3222		5	1.500,00	1.500,00	0,00	1.500,00	1.500,00	0,00
1/211020/670000	Versicherungen	2222	3222			2.700,00	2.700,00	0,00	2.700,00	2.700,00	0,00
1/211020/680000	Planmäßige Abschreibung	2226				75.800,00	75.200,00	600,00	0,00	0,00	0,00
1/211020/700000	Miet- und Pachtaufwand	2223	3223			700,00	700,00	0,00	700,00	700,00	0,00
1/211020/700502	Miete - Mobilien Drucker, Kopierer	2223	3223		5	2.100,00	2.100,00	0,00	2.100,00	2.100,00	0,00
1/211020/710000	Öffentl. Abgaben (Ausg.), ohne Geb. gem.FAG	2225	3225			700,00	700,00	0,00	700,00	700,00	0,00
1/211020/711000	Gebühren für die Benützung von Gemeindeeinrichtungen und Anlagen gemäß FAG (HBA)	2225	3225			1.400,00	1.400,00	0,00	1.400,00	1.400,00	0,00
1/211020/720199	Vergütungen Bauhofleistungen	2225	3225			17.600,00	17.400,00	200,00	17.600,00	17.400,00	200,00

		MVAG EH	MVAG FH	VC	DK	Ergebnisvoranschlag VA 2024 inkl. NVA	Ergebnisvoranschlag VA 2024	Ergebnisvoranschlag 2. NVA	Finanzierungsvoranschlag VA 2024 inkl. NVA	Finanzierungsvoranschlag VA 2024	Finanzierungsvoranschlag 2. NVA
1/211020/720299	Vergütungen Bauhof ohne Personalkosten	2225	3225			1.500,00	1.500,00	0,00	1.500,00	1.500,00	0,00
1/211020/720699	Vergütungen Fuhrpark	2225	3225			900,00	900,00	0,00	900,00	900,00	0,00
1/211020/728000	Entg.f.sonst.Leist. (Globalbudgetanteil)	2225	3225	5		1.100,00	1.100,00	0,00	1.100,00	1.100,00	0,00
1/211020/728005	Entg.f.sonst.Leist. (Gemeindeanteil)	2225	3225			3.100,00	3.100,00	0,00	3.100,00	3.100,00	0,00
1/211020/728500	Entg.f.sonst.Leist. Unterrichtsfilmbeitr.Pflichtschule	2225	3225			600,00	600,00	0,00	600,00	600,00	0,00
1/211020/754000	Lfde TZ an so.Träger öffentl.Rechts Globalbudget	2231	3231			0,00	0,00	0,00	0,00	0,00	0,00
1/211020/757000	Lfde TZ an priv.Org. o. Erwerbszw.	2234	3234			0,00	0,00	0,00	0,00	0,00	0,00
1/211020/768020	Sonst. lfde TZ an priv. HH Schulprojekte	2234	3234			2.700,00	200,00	2.500,00	2.700,00	200,00	2.500,00
Summe Mittelverw.	**211020 VS Pergkirchen**					**171.100,00**	**166.600,00**	**4.500,00**	**107.200,00**	**97.300,00**	**9.900,00**
Saldo	**211020 VS Pergkirchen**					**-154.500,00**	**-150.100,00**	**-4.400,00**	**-104.700,00**	**-94.900,00**	**-9.800,00**
211810	**Schülerbetreuung - NABE VS Perg**										
Mittelaufbringung (Erträge, Einzahlungen)											
2/211810/810011	Leistungserlöse - NABE VS Perg (Elternbeitrag)	2114	3114			72.500,00	60.000,00	12.500,00	72.500,00	60.000,00	12.500,00
2/211810/861011	Transfers von Ländern, Landesfonds und Landeskammern - VS Perg	2121	3121			180.000,00	140.600,00	39.400,00	180.000,00	140.600,00	39.400,00
Summe Mittelaufbr.	**211810 Schülerbetreuung - NABE VS Perg**					**252.500,00**	**200.600,00**	**51.900,00**	**252.500,00**	**200.600,00**	**51.900,00**
211810	**Schülerbetreuung - NABE VS Perg**										
Mittelverwendung (Aufwendungen, Auszahlungen)											
1/211810/400000	Geringwertige Wirtschaftsgüter (GWG)	2221	3221			100,00	0,00	100,00	100,00	0,00	100,00
1/211810/430000	Lebensmittel - 10/20 % allg.Einkauf	2221	3221			600,00	700,00	-100,00	600,00	700,00	-100,00
1/211810/430011	Lebensmittel 10 % Gebäck, Brot	2221	3221			500,00	400,00	100,00	500,00	400,00	100,00
1/211810/454000	Reinigungsmittel	2221	3221			100,00	100,00	0,00	100,00	100,00	0,00
1/211810/458000	Mittel zur ärztlichen Betreuung und Gesundheitsvorsorge	2221	3221			0,00	0,00	0,00	0,00	0,00	0,00
1/211810/459000	Sonst. Verbrauchsgüter	2221	3221			100,00	100,00	0,00	100,00	100,00	0,00
1/211810/728000	Entgelte für sonstige Leistungen	2225	3225			0,00	2.700,00	-2.700,00	0,00	2.700,00	-2.700,00
1/211810/728020	Entg.f.sonst.Leist. NABE	2225	3225			130.000,00	210.000,00	-80.000,00	150.000,00	230.000,00	-80.000,00
Summe Mittelverw.	**211810 Schülerbetreuung - NABE VS Perg**					**131.400,00**	**214.000,00**	**-82.600,00**	**151.400,00**	**234.000,00**	**-82.600,00**
Saldo	**211810 Schülerbetreuung - NABE VS Perg**					**121.100,00**	**-13.400,00**	**134.500,00**	**101.100,00**	**-33.400,00**	**134.500,00**

		MVAG EH	MVAG FH	VC	DK	Ergebnisvoranschlag VA 2024 inkl. NVA	Ergebnisvoranschlag VA 2024	Ergebnisvoranschlag 2. NVA	Finanzierungsvoranschlag VA 2024 inkl. NVA	Finanzierungsvoranschlag VA 2024	Finanzierungsvoranschlag 2. NVA
211820	**Schülerbetreuung - NABE VS Pergkirchen**										
Mittelaufbringung (Erträge, Einzahlungen)											
2/211820/828000	Rückersätze von Aufwendungen	2116	3116			0,00	0,00	0,00	8.900,00	8.900,00	0,00
2/211820/861012	Transfers von Ländern, Landesfonds und Landeskammern - VS Pergkirchen	2121	3121			18.000,00	18.000,00	0,00	18.000,00	18.000,00	0,00
Summe Mittelaufbr.	**211820 Schülerbetreuung - NABE VS Pergkirchen**					**18.000,00**	**18.000,00**	**0,00**	**26.900,00**	**26.900,00**	**0,00**
	211 Volksschulen					**620.500,00**	**479.100,00**	**141.400,00**	**612.000,00**	**670.600,00**	**-58.600,00**
211820	**Schülerbetreuung - NABE VS Pergkirchen**										
Mittelverwendung (Aufwendungen, Auszahlungen)											
1/211820/728020	Entg.f.sonst.Leist. NABE	2225	3225			30.600,00	25.600,00	5.000,00	25.600,00	25.600,00	0,00
Summe Mittelverw.	**211820 Schülerbetreuung - NABE VS Pergkirchen**					**30.600,00**	**25.600,00**	**5.000,00**	**25.600,00**	**25.600,00**	**0,00**
Saldo	**211820 Schülerbetreuung - NABE VS Pergkirchen**					**-12.600,00**	**-7.600,00**	**-5.000,00**	**1.300,00**	**1.300,00**	**0,00**
	211 Volksschulen					**1.010.700,00**	**935.300,00**	**75.400,00**	**1.069.700,00**	**1.109.600,00**	**-39.900,00**
Saldo	**211 Volksschulen**					**-390.200,00**	**-456.200,00**	**66.000,00**	**-457.700,00**	**-439.000,00**	**-18.700,00**
212	**Mittelschulen**										
212000	**Mittelschule Perg Stadtzentrum**										
Mittelaufbringung (Erträge, Einzahlungen)											
6/212000/829902	Zuw. aus lfd GT - Ansatz 02	2116	3116	1		0,00	0,00	0,00	0,00	0,00	0,00
6/212000/861000	Transfers von Ländern, Landesfonds und Landeskammern	2121	3121	1		0,00	0,00	0,00	0,00	0,00	0,00
Summe Mittelaufbr.	**212000 Mittelschule Perg Stadtzentrum**					**0,00**	**0,00**	**0,00**	**0,00**	**0,00**	**0,00**
212000	**Mittelschule Perg Stadtzentrum**										
Mittelverwendung (Aufwendungen, Auszahlungen)											
5/212000/775000	Kapitaltransferzahlungen an Unternehmungen - VFI-KG	2233	3433	1		0,00	0,00	0,00	400.000,00	400.000,00	0,00
Summe Mittelverw.	**212000 Mittelschule Perg Stadtzentrum**					**0,00**	**0,00**	**0,00**	**400.000,00**	**400.000,00**	**0,00**
Saldo	**212000 Mittelschule Perg Stadtzentrum**					**0,00**	**0,00**	**0,00**	**-400.000,00**	**-400.000,00**	**0,00**

		MVAG EH	MVAG FH	VC	DK	Ergebnisvoranschlag VA 2024 inkl. NVA	Ergebnisvoranschlag VA 2024	Ergebnisvoranschlag 2. NVA	Finanzierungsvoranschlag VA 2024 inkl. NVA	Finanzierungsvoranschlag VA 2024	Finanzierungsvoranschlag 2. NVA
212010	**Mittelschule Perg Stadtzentrum**										
Mittelaufbringung (Erträge, Einzahlungen)											
2/212010/301000	KTZ vom Land Oö.		3331			0,00	0,00	0,00	6.600,00	0,00	6.600,00
2/212010/810006	Erträge aus Leistungen - OEMAG	2114	3114		206	300,00	0,00	300,00	300,00	0,00	300,00
2/212010/811009	Miet- und Pachtertrag - Raummiete MS Stadtzentrum	2115	3115		206	1.400,00	400,00	1.000,00	1.400,00	400,00	1.000,00
2/212010/811100	Einn. aus Betriebskosten - Schülerausspeisung	2115	3115			4.000,00	4.000,00	0,00	4.000,00	4.000,00	0,00
2/212010/813000	Erträge aus der Auflösung von Investitionszuschüssen (Kapitaltransfers)	2127				62.600,00	62.300,00	300,00	0,00	0,00	0,00
2/212010/816720	Schulerhaltungsbeiträge	2114	3114			123.100,00	98.000,00	25.100,00	123.100,00	98.000,00	25.100,00
2/212010/817000	Erträge aus der Auflösung von sonstigen Rückstellungen	2117				0,00	0,00	0,00	0,00	0,00	0,00
2/212010/828000	Rückersätze von Aufwendungen	2116	3116			9.500,00	0,00	9.500,00	9.500,00	0,00	9.500,00
2/212010/829001	Sonstige Erträge - EpidemieG Vergütung f. Quarantäne	2116	3116			0,00	0,00	0,00	0,00	0,00	0,00
2/212010/829020	Sonstige Erträge (Globalbudget)	2116	3116			0,00	0,00	0,00	0,00	0,00	0,00
2/212010/861000	Transfers von Ländern, Landesfonds und Landeskammern - Fö Globalbudgetanteil	2121	3121		206	7.400,00	0,00	7.400,00	7.400,00	0,00	7.400,00
2/212010/861001	Transfers von Ländern, Landesfonds und Landeskammern Fö Gde.Anteil	2121	3121			700,00	0,00	700,00	700,00	0,00	700,00
2/212010/863000	Laufende Transferzahlungen von Sozialversicherungsträgern	2121	3121			0,00	0,00	0,00	0,00	0,00	0,00
Summe Mittelaufbr. 212010	**Mittelschule Perg Stadtzentrum**					**209.000,00**	**164.700,00**	**44.300,00**	**153.000,00**	**102.400,00**	**50.600,00**

		MVAG		VC	DK	Ergebnisvoranschlag			Finanzierungsvoranschlag		
		EH	FH			VA 2024 inkl. NVA	VA 2024	2. NVA	VA 2024 inkl. NVA	VA 2024	2. NVA
212010	**Mittelschule Perg Stadtzentrum**										
Mittelverwendung (Aufwendungen, Auszahlungen)											
1/212010/042000	Betriebsausstattung (Globalbudgetanteil)		3415	2	6	0,00	0,00	0,00	15.000,00	15.000,00	0,00
1/212010/085000	Zur Veräußerung verfügbare Finanzinstrumente – langfristig		3650			0,00	0,00	0,00	800,00	800,00	0,00
1/212010/400000	GWG -Geringw.Wirtsch.güter Anlagev. (Globalbudgetanteil)	2221	3221		6	8.500,00	8.500,00	0,00	8.500,00	8.500,00	0,00
1/212010/400005	GWG-Geringw.Wirtsch.güter Anlagev. (Gemeindenanteil)	2221	3221			400,00	0,00	400,00	400,00	0,00	400,00
1/212010/454000	Reinigungsmittel	2221	3221		6	4.400,00	4.400,00	0,00	4.400,00	4.400,00	0,00
1/212010/455000	Chemische u. sonst.artverw. Mittel	2221	3221		6	0,00	0,00	0,00	0,00	0,00	0,00
1/212010/456000	Schreib-, Zeichen- und sonstige Büromittel	2221	3221		6	3.200,00	3.200,00	0,00	3.200,00	3.200,00	0,00
1/212010/457000	Druckwerke	2221	3221		6	1.500,00	1.500,00	0,00	1.500,00	1.500,00	0,00
1/212010/458000	Mittel zur ärztlichen Betreuung und Gesundheitsvorsorge (Globalbudgetanteil)	2221	3221		6	100,00	100,00	0,00	100,00	100,00	0,00
1/212010/459000	Sonst. Verbrauchsgüter	2221	3221		6	5.000,00	5.000,00	0,00	5.000,00	5.000,00	0,00
1/212010/5	Personalkonten verdichtet	22	32			145.400,00	144.900,00	500,00	140.800,00	140.700,00	100,00
1/212010/600000	Energiebezüge	2222	3222		6	20.800,00	20.800,00	0,00	20.800,00	20.800,00	0,00
1/212010/600100	Wärme	2222	3222		6	52.700,00	52.700,00	0,00	52.700,00	52.700,00	0,00
1/212010/613000	Instandhaltung von sonstigen Grundstückseinrichtungen	2224	3224		19	0,00	0,00	0,00	0,00	0,00	0,00
1/212010/614000	Instandh. v. Gebäuden (PG 010)	2224	3224		20	8.000,00	8.000,00	0,00	9.900,00	9.900,00	0,00
1/212010/616000	Instandh. v. Maschinen und maschinellen Anl.	2224	3224		19	500,00	1.300,00	-800,00	500,00	1.300,00	-800,00
1/212010/618000	Instandh. v. sonst. Anlagen (PG 030, 042)	2224	3224		19	3.800,00	1.300,00	2.500,00	3.800,00	1.300,00	2.500,00
1/212010/619000	Instandh. v. Sonderanlagen (PG 050)	2224	3224		19	1.700,00	1.700,00	0,00	1.700,00	1.700,00	0,00
1/212010/620000	Personen u. Gütertransporte	2222	3222		6	1.000,00	1.000,00	0,00	1.000,00	1.000,00	0,00
1/212010/630000	Postdienste	2222	3222		6	200,00	200,00	0,00	200,00	200,00	0,00
1/212010/631000	Telekommunikationsdienste	2222	3222		6	1.500,00	1.500,00	0,00	1.500,00	1.500,00	0,00
1/212010/659000	Geldverkehrsspesen	2244	3244		6	0,00	0,00	0,00	0,00	0,00	0,00
1/212010/670000	Versicherungen	2222	3222			300,00	300,00	0,00	300,00	300,00	0,00
1/212010/680000	Planmäßige Abschreibung	2226				68.400,00	68.400,00	0,00	0,00	0,00	0,00
1/212010/700000	Miet- und Pachtaufwand	2223	3223			93.500,00	93.500,00	0,00	93.500,00	93.500,00	0,00
1/212010/700002	Miet- und Pachtaufwand Photovoltaikanlage	2223	3223			4.600,00	4.600,00	0,00	4.600,00	4.600,00	0,00
1/212010/700502	Miete - Mobilien, Drucker, Kopierer	2223	3223		6	4.500,00	4.500,00	0,00	4.500,00	4.500,00	0,00
1/212010/700800	Betriebskosten Gebäude NMS1 Perg (VFI)	2223	3223			31.100,00	23.200,00	7.900,00	31.100,00	23.200,00	7.900,00

		MVAG EH	MVAG FH	VC	DK	Ergebnisvoranschlag VA 2024 inkl. NVA	Ergebnisvoranschlag VA 2024	Ergebnisvoranschlag 2. NVA	Finanzierungsvoranschlag VA 2024 inkl. NVA	Finanzierungsvoranschlag VA 2024	Finanzierungsvoranschlag 2. NVA
1/212010/700810	Verwaltungskostenpauschale	2223	3223			23.700,00	25.700,00	-2.000,00	23.700,00	25.700,00	-2.000,00
1/212010/720199	Vergütungen Bauhofleistungen	2225	3225			17.600,00	17.400,00	200,00	17.600,00	17.400,00	200,00
1/212010/720299	Vergütungen Bauhof ohne Personalkosten	2225	3225			1.500,00	1.500,00	0,00	1.500,00	1.500,00	0,00
1/212010/720699	Vergütungen Fuhrpark	2225	3225			900,00	900,00	0,00	900,00	900,00	0,00
1/212010/720720	Schulerhaltungsbeiträge	2225	3225			58.600,00	56.300,00	2.300,00	58.600,00	56.300,00	2.300,00
1/212010/728000	Entg.f.sonst.Leist. (Globalbudgetanteil)	2225	3225	6		42.500,00	42.500,00	0,00	42.500,00	42.500,00	0,00
1/212010/728005	Entg.f.sonst.Leist. (Gemeindeanteil)	2225	3225			7.500,00	7.500,00	0,00	7.500,00	7.500,00	0,00
1/212010/728500	Entg.f.sonst.Leist. Unterrichtsfilmbeitr.Pflichtschule	2225	3225			1.700,00	1.700,00	0,00	1.700,00	1.700,00	0,00
1/212010/754000	Lfde TZ an so.Träger öffentl.Rechts Globalbudget	2231	3231			0,00	0,00	0,00	0,00	0,00	0,00
1/212010/757000	Lfde TZ an priv.Org. o. Erwerbszw.	2234	3234			400,00	0,00	400,00	400,00	0,00	400,00
1/212010/768020	Sonst. lfde TZ an priv. HH Schulprojekte	2234	3234			1.900,00	1.900,00	0,00	1.900,00	1.900,00	0,00
Summe Mittelverw.	**212010 Mittelschule Perg Stadtzentrum**					**617.400,00**	**606.000,00**	**11.400,00**	**562.100,00**	**551.100,00**	**11.000,00**
Saldo	**212010 Mittelschule Perg Stadtzentrum**					**-408.400,00**	**-441.300,00**	**32.900,00**	**-409.100,00**	**-448.700,00**	**39.600,00**
212020	**Mittelschule Perg Schulzentrum**										
Mittelaufbringung (Erträge, Einzahlungen)											
2/212020/808001	Veräußerungen von Waren - Getränke-/Cafeautomaten	2116	3116	207		300,00	500,00	-200,00	300,00	500,00	-200,00
2/212020/811009	Miet- und Pachtertrag - Raummiete MS Schulzentrum	2115	3115	207		700,00	700,00	0,00	700,00	700,00	0,00
2/212020/813000	Erträge aus der Auflösung von Investitionszuschüssen (Kapitaltransfers)	2127				1.700,00	1.700,00	0,00	0,00	0,00	0,00
2/212020/816720	Schulerhaltungsbeiträge	2114	3114			72.300,00	48.000,00	24.300,00	72.300,00	48.000,00	24.300,00
2/212020/817000	Erträge aus der Auflösung von sonstigen Rückstellungen	2117				0,00	0,00	0,00	0,00	0,00	0,00
2/212020/829001	Sonstige Erträge - EpidemieG Vergütung f. Quarantäne	2116	3116			0,00	0,00	0,00	0,00	0,00	0,00
2/212020/829020	Sonstige Erträge (Globalbudget)	2116	3116			0,00	0,00	0,00	0,00	0,00	0,00
6/212020/829902	Zuw. aus lfd GT - Ansatz 2	2116	3116	1		32.000,00	0,00	32.000,00	32.000,00	0,00	32.000,00
2/212020/861000	Transfers von Ländern, Landesfonds und Landeskammern - Fö Bücherei	2121	3121	207		500,00	500,00	0,00	500,00	500,00	0,00
Summe Mittelaufbr.	**212020 Mittelschule Perg Schulzentrum**					**107.500,00**	**51.400,00**	**56.100,00**	**105.800,00**	**49.700,00**	**56.100,00**

		MVAG EH	MVAG FH	VC	DK	Ergebnisvoranschlag VA 2024 inkl. NVA	Ergebnisvoranschlag VA 2024	Ergebnisvoranschlag 2. NVA	Finanzierungsvoranschlag VA 2024 inkl. NVA	Finanzierungsvoranschlag VA 2024	Finanzierungsvoranschlag 2. NVA
212020	**Mittelschule Perg Schulzentrum**										
Mittelverwendung (Aufwendungen, Auszahlungen)											
1/212020/042000	Betriebsausstattung (Globalbudgetanteil)		3415	2	7	0,00	0,00	0,00	4.200,00	4.200,00	0,00
5/212020/061000	Im Bau befindliche Gebäude und Bauten		3413	1		0,00	0,00	0,00	0,00	0,00	0,00
1/212020/400000	GWG -Geringw.Wirtsch.güter Anlagev. (Globalbudgetanteil)	2221	3221		7	7.500,00	7.500,00	0,00	7.500,00	7.500,00	0,00
1/212020/400005	GWG - Geringw.Wirtsch.güter Anlagev. (Gemeindeanteil)	2221	3221			100,00	0,00	100,00	100,00	0,00	100,00
1/212020/454000	Reinigungsmittel	2221	3221		7	2.700,00	2.700,00	0,00	2.700,00	2.700,00	0,00
1/212020/455000	Chemische und sonstige artverwandte Mittel	2221	3221		7	0,00	0,00	0,00	0,00	0,00	0,00
1/212020/456000	Schreib-, Zeichen- und sonstige Büromittel	2221	3221		7	5.000,00	5.000,00	0,00	5.000,00	5.000,00	0,00
1/212020/457000	Druckwerke	2221	3221		7	5.500,00	5.500,00	0,00	5.500,00	5.500,00	0,00
1/212020/458000	Mittel zur ärztlichen Betreuung und Gesundheitsvorsorge (Globalbudgetanteil)	2221	3221		7	100,00	100,00	0,00	100,00	100,00	0,00
1/212020/459000	Sonstige Verbrauchsgüter	2221	3221		7	2.000,00	2.000,00	0,00	2.000,00	2.000,00	0,00
1/212020/5	Personalkonten verdichtet	22	32			97.100,00	97.400,00	-300,00	96.400,00	96.300,00	100,00
1/212020/600000	Energiebezüge	2222	3222		7	12.700,00	12.700,00	0,00	12.700,00	12.700,00	0,00
1/212020/600100	Wärme	2222	3222		7	28.400,00	28.400,00	0,00	28.400,00	28.400,00	0,00
1/212020/613000	Instandhaltung von sonstigen Grundstückseinrichtungen	2224	3224		19	500,00	500,00	0,00	500,00	500,00	0,00
5/212020/613000	Instandhaltung von sonstigen Grundstückseinrichtungen KIG 2020	2224	3224	1		0,00	0,00	0,00	0,00	0,00	0,00
1/212020/614000	Instandh. v. Gebäuden (PG 010)	2224	3224		20	5.000,00	10.000,00	-5.000,00	5.000,00	10.000,00	-5.000,00
5/212020/614000	Instandhaltung von Gebäuden und Bauten	2224	3224	1		32.000,00	0,00	32.000,00	32.000,00	0,00	32.000,00
1/212020/616000	Instandh. v. Maschinen und maschinellen Anl.	2224	3224		19	100,00	100,00	0,00	100,00	100,00	0,00
1/212020/618000	Instandh. v. sonst. Anlagen (PG 030, 042)	2224	3224		19	1.300,00	1.300,00	0,00	1.300,00	1.300,00	0,00
1/212020/619000	Instandh. v. Sonderanlagen (PG 050)	2224	3224		19	1.000,00	1.000,00	0,00	1.000,00	1.000,00	0,00
1/212020/620000	Personen u. Gütertransporte	2222	3222		7	1.000,00	1.000,00	0,00	1.000,00	1.000,00	0,00
1/212020/630000	Postdienste	2222	3222		7	200,00	200,00	0,00	200,00	200,00	0,00
1/212020/631000	Telekommunikationsdienste	2222	3222		7	1.600,00	1.600,00	0,00	1.600,00	1.600,00	0,00
1/212020/640000	Beratungskosten	2222	3222			0,00	0,00	0,00	0,00	0,00	0,00
1/212020/659000	Geldverkehrsspesen	2244	3244		7	0,00	0,00	0,00	0,00	0,00	0,00
1/212020/670000	Versicherungen	2222	3222			2.600,00	2.600,00	0,00	2.600,00	2.600,00	0,00
1/212020/680000	Planmäßige Abschreibung	2226				17.800,00	17.800,00	0,00	0,00	0,00	0,00

		MVAG EH	MVAG FH	VC	DK	Ergebnisvoranschlag VA 2024 inkl. NVA	Ergebnisvoranschlag VA 2024	Ergebnisvoranschlag 2. NVA	Finanzierungsvoranschlag VA 2024 inkl. NVA	Finanzierungsvoranschlag VA 2024	Finanzierungsvoranschlag 2. NVA
1/212020/700000	Miet- und Pachtaufwand	2223	3223			37.500,00	35.000,00	2.500,00	37.500,00	35.000,00	2.500,00
1/212020/700502	Miete - Mobilien, Drucker, Kopierer	2223	3223	7		6.500,00	6.500,00	0,00	6.500,00	6.500,00	0,00
1/212020/710000	Öffentl. Abgaben (Ausg.), ohne Geb. gem.FAG	2225	3225			100,00	100,00	0,00	100,00	100,00	0,00
1/212020/711000	Gebühren für die Benützung von Gemeindeeinrichtungen und Anlagen gemäß FAG (HBA)	2225	3225			7.200,00	7.200,00	0,00	7.200,00	7.200,00	0,00
1/212020/720199	Vergütungen Bauhofleistungen	2225	3225			23.400,00	23.100,00	300,00	23.400,00	23.100,00	300,00
1/212020/720299	Vergütungen Bauhof ohne Personalkosten	2225	3225			2.000,00	1.900,00	100,00	2.000,00	1.900,00	100,00
1/212020/720699	Vergütungen Fuhrpark	2225	3225			1.200,00	1.200,00	0,00	1.200,00	1.200,00	0,00
1/212020/720720	Schulerhaltungsbeiträge	2225	3225			34.700,00	28.000,00	6.700,00	34.700,00	28.000,00	6.700,00
1/212020/728000	Entg.f.sonst.Leist. (Globalbudgetanteil)	2225	3225	7		36.600,00	36.600,00	0,00	36.600,00	36.600,00	0,00
1/212020/728005	Entg.f.sonst.Leist. (Gemeindeanteil)	2225	3225			3.400,00	3.400,00	0,00	3.400,00	3.400,00	0,00
1/212020/728111	Entg.f.sonst.Leist. Schulassistenz	2225	3225			15.000,00	16.000,00	-1.000,00	15.000,00	16.000,00	-1.000,00
1/212020/728500	Entg.f.sonst.Leist. Unterrichtsfilmbeitr.Pflichtschule	2225	3225			1.200,00	1.100,00	100,00	1.200,00	1.100,00	100,00
1/212020/754000	Lfde TZ an so.Träger öffentl.Rechts Globalbudget	2231	3231			0,00	0,00	0,00	0,00	0,00	0,00
1/212020/757000	Lfde TZ an priv.Org. o. Erwerbszw.	2234	3234			100,00	0,00	100,00	100,00	0,00	100,00
1/212020/768020	Sonst. lfde TZ an priv. HH Schulprojekte	2234	3234			900,00	900,00	0,00	900,00	900,00	0,00
Summe Mittelverw.	**212020 Mittelschule Perg Schulzentrum**					**394.000,00**	**358.400,00**	**35.600,00**	**379.700,00**	**343.700,00**	**36.000,00**
Saldo	**212020 Mittelschule Perg Schulzentrum**					**-286.500,00**	**-307.000,00**	**20.500,00**	**-273.900,00**	**-294.000,00**	**20.100,00**
212021	**Mittelschule Perg Schulzentrum - Photovoltaik Anlage**										
Mittelaufbringung (Erträge, Einzahlungen)											
6/212021/895000	Entnahmen von allgemeinen Haushaltsrücklagen	2301		1		0,00	72.000,00	-72.000,00	0,00	0,00	0,00
Summe Mittelaufbr.	**212021 Mittelschule Perg Schulzentrum - Photovoltaik Anlage**					**0,00**	**72.000,00**	**-72.000,00**	**0,00**	**0,00**	**0,00**
212021	**Mittelschule Perg Schulzentrum - Photovoltaik Anlage**										
Mittelverwendung (Aufwendungen, Auszahlungen)											
5/212021/062000	Im Bau befindliche technische Anlagen/Fahrzeuge/Maschinen		3414	1		0,00	0,00	0,00	0,00	72.000,00	-72.000,00
Summe Mittelverw.	**212021 Mittelschule Perg Schulzentrum - Photovoltaik Anlage**					**0,00**	**0,00**	**0,00**	**0,00**	**72.000,00**	**-72.000,00**
Saldo	**212021 Mittelschule Perg Schulzentrum - Photovoltaik Anlage**					**0,00**	**72.000,00**	**-72.000,00**	**0,00**	**-72.000,00**	**72.000,00**

		MVAG VC DK EH	FH	Ergebnisvoranschlag VA 2024 inkl. NVA	VA 2024	2. NVA	Finanzierungsvoranschlag VA 2024 inkl. NVA	VA 2024	2. NVA
212810	**Schülerbetreuung - NABE Mittelschule Perg Stadtzentrum**								
Mittelaufbringung (Erträge, Einzahlungen)									
2/212810/810021	Leistungserlöse - NABE NMS 1 Perg	2114	3114	2.500,00	2.000,00	500,00	2.500,00	2.000,00	500,00
2/212810/861021	Transfers von Ländern, Landesfonds und Landeskammern - NMS 1 Perg	2121	3121	22.500,00	18.000,00	4.500,00	22.500,00	18.000,00	4.500,00
Summe Mittelaufbr.	**212810 Schülerbetreuung - NABE Mittelschule Perg Stadtzentı**			**25.000,00**	**20.000,00**	**5.000,00**	**25.000,00**	**20.000,00**	**5.000,00**
212810	**Schülerbetreuung - NABE Mittelschule Perg Stadtzentrum**								
Mittelverwendung (Aufwendungen, Auszahlungen)									
1/212810/430000	Lebensmittel - 10/20 % allg.Einkauf	2221	3221	600,00	900,00	-300,00	600,00	900,00	-300,00
1/212810/430011	Lebensmittel 10 % Gebäck, Brot	2221	3221	100,00	100,00	0,00	100,00	100,00	0,00
1/212810/459000	Sonstige Verbrauchsgüter	2221	3221	300,00	300,00	0,00	300,00	300,00	0,00
1/212810/728020	Entg.f.sonst.Leist. NABE	2225	3225	28.000,00	23.000,00	5.000,00	28.000,00	23.000,00	5.000,00
Summe Mittelverw.	**212810 Schülerbetreuung - NABE Mittelschule Perg Stadtzentı**			**29.000,00**	**24.300,00**	**4.700,00**	**29.000,00**	**24.300,00**	**4.700,00**
Saldo	**212810 Schülerbetreuung - NABE Mittelschule Perg Stadtzentı**			**-4.000,00**	**-4.300,00**	**300,00**	**-4.000,00**	**-4.300,00**	**300,00**
212820	**Schülerbetreuung - NABE Mittelschule Perg Schulzentrum**								
Mittelaufbringung (Erträge, Einzahlungen)									
2/212820/810022	Leistungserlöse - NABE NMS Perg-SZ	2114	3114	800,00	1.000,00	-200,00	800,00	1.000,00	-200,00
2/212820/861022	Transfers von Ländern, Landesfonds und Landeskammern - NMS Perg-SZ	2121	3121	14.500,00	13.000,00	1.500,00	14.500,00	13.000,00	1.500,00
Summe Mittelaufbr.	**212820 Schülerbetreuung - NABE Mittelschule Perg Schulzent**			**15.300,00**	**14.000,00**	**1.300,00**	**15.300,00**	**14.000,00**	**1.300,00**
	212 Mittelschulen			**356.800,00**	**322.100,00**	**34.700,00**	**299.100,00**	**186.100,00**	**113.000,00**
212820	**Schülerbetreuung - NABE Mittelschule Perg Schulzentrum**								
Mittelverwendung (Aufwendungen, Auszahlungen)									
1/212820/728020	Entg.f.sonst.Leist. NABE	2225	3225	6.200,00	0,00	6.200,00	6.200,00	0,00	6.200,00
Summe Mittelverw.	**212820 Schülerbetreuung - NABE Mittelschule Perg Schulzent**			**6.200,00**	**0,00**	**6.200,00**	**6.200,00**	**0,00**	**6.200,00**
Saldo	**212820 Schülerbetreuung - NABE Mittelschule Perg Schulzent**			**9.100,00**	**14.000,00**	**-4.900,00**	**9.100,00**	**14.000,00**	**-4.900,00**
	212 Mittelschulen			**1.046.600,00**	**988.700,00**	**57.900,00**	**1.377.000,00**	**1.391.100,00**	**-14.100,00**
Saldo	**212 Mittelschulen**			**-689.800,00**	**-666.600,00**	**-23.200,00**	**-1.077.900,00**	**-1.205.000,00**	**127.100,00**
213	**Sonderschulen**								
213000	**Sonderschulen**								
Mittelaufbringung (Erträge, Einzahlungen)									
2/213000/816020	Kostenbeitr.(-ersätze) f. sonst .Leist. - Behindertentransport u. dgl.	2114	3114	3.900,00	3.900,00	0,00	3.900,00	3.900,00	0,00
Summe Mittelaufbr.	**213 Sonderschulen**			**3.900,00**	**3.900,00**	**0,00**	**3.900,00**	**3.900,00**	**0,00**

		MVAG EH	MVAG FH	VC	DK	Ergebnisvoranschlag VA 2024 inkl. NVA	Ergebnisvoranschlag VA 2024	Ergebnisvoranschlag 2. NVA	Finanzierungsvoranschlag VA 2024 inkl. NVA	Finanzierungsvoranschlag VA 2024	Finanzierungsvoranschlag 2. NVA
213000	**Sonderschulen**										
Mittelverwendung (Aufwendungen, Auszahlungen)											
1/213000/621000	Personen- u. Gütertransporte Sondertransport - Schulbus	2222	3222			6.800,00	5.200,00	1.600,00	6.800,00	5.200,00	1.600,00
1/213000/720020	Kostenbeitr.(-ersätze) f.Leist. Gastbeitrag	2225	3225			98.000,00	58.000,00	40.000,00	98.000,00	58.000,00	40.000,00
Summe Mittelverw.	**213 Sonderschulen**					**104.800,00**	**63.200,00**	**41.600,00**	**104.800,00**	**63.200,00**	**41.600,00**
Saldo	**213 Sonderschulen**					**-100.900,00**	**-59.300,00**	**-41.600,00**	**-100.900,00**	**-59.300,00**	**-41.600,00**
214	**Polytechnische Schulen**										
214010	**Polytechnische Schule Perg**										
Mittelaufbringung (Erträge, Einzahlungen)											
2/214010/808001	Veräußerungen von Waren - Getränke/Cafeautomaten	2116	3116		208	100,00	100,00	0,00	100,00	100,00	0,00
2/214010/811009	Miet- und Pachtertrag - Raummiete PTS Perg	2115	3115		208	1.900,00	200,00	1.700,00	1.900,00	200,00	1.700,00
2/214010/816720	Schulerhaltungsbeiträge	2114	3114			267.700,00	184.000,00	83.700,00	267.700,00	184.000,00	83.700,00
2/214010/817000	Erträge aus der Auflösung von sonstigen Rückstellungen	2117				0,00	0,00	0,00	0,00	0,00	0,00
2/214010/829020	Sonstige Erträge (Globalbudget)	2116	3116			0,00	0,00	0,00	0,00	0,00	0,00
2/214010/861000	Transfers von Ländern, Landesfonds und Landeskammern - Fö Bücherei	2121	3121		208	0,00	100,00	-100,00	0,00	100,00	-100,00
2/214010/863000	Laufende Transferzahlungen von Sozialversicherungsträgern	2121	3121			0,00	0,00	0,00	0,00	0,00	0,00
Summe Mittelaufbr.	**214010 Polytechnische Schule Perg**					**269.700,00**	**184.400,00**	**85.300,00**	**269.700,00**	**184.400,00**	**85.300,00**

		MVAG EH	MVAG FH	VC	DK	Ergebnisvoranschlag VA 2024 inkl. NVA	Ergebnisvoranschlag VA 2024	Ergebnisvoranschlag 2. NVA	Finanzierungsvoranschlag VA 2024 inkl. NVA	Finanzierungsvoranschlag VA 2024	Finanzierungsvoranschlag 2. NVA
214010	**Polytechnische Schule Perg**										
Mittelverwendung (Aufwendungen, Auszahlungen)											
1/214010/042000	Betriebsausstattung (Globalbudgetanteil)		3415	2	8	0,00	0,00	0,00	20.000,00	20.000,00	0,00
1/214010/400000	GWG -Geringw.Wirtsch.güter Anlagev. (Globalbudgetanteil)	2221	3221		8	7.500,00	7.500,00	0,00	7.500,00	7.500,00	0,00
1/214010/400005	GWG-Geringw.Wirtsch.güter Anlagev. (Gemeindenanteil)	2221	3221			100,00	0,00	100,00	100,00	0,00	100,00
1/214010/454000	Reinigungsmittel	2221	3221		8	3.400,00	3.400,00	0,00	3.400,00	3.400,00	0,00
1/214010/455000	Chemische und sonstige artverwandte Mittel	2221	3221		8	300,00	300,00	0,00	300,00	300,00	0,00
1/214010/456000	Schreib-, Zeichen- und sonstige Büromittel	2221	3221		8	2.000,00	2.000,00	0,00	2.000,00	2.000,00	0,00
1/214010/457000	Druckwerke	2221	3221		8	1.800,00	1.800,00	0,00	1.800,00	1.800,00	0,00
1/214010/458000	Mittel zur ärztlichen Betreuung und Gesundheitsvorsorge (Globalbudgetanteil)	2221	3221		8	100,00	100,00	0,00	100,00	100,00	0,00
1/214010/459000	Sonstige Verbrauchsgüter	2221	3221		8	2.200,00	2.200,00	0,00	2.200,00	2.200,00	0,00
1/214010/5	Personalkonten verdichtet	22	32			104.600,00	103.000,00	1.600,00	101.100,00	99.500,00	1.600,00
1/214010/600000	Energiebezüge	2222	3222		8	17.800,00	18.600,00	-800,00	17.800,00	18.600,00	-800,00
1/214010/600001	Energiebezüge - EEG	2222	3222		8	800,00	0,00	800,00	800,00	0,00	800,00
1/214010/600100	Wärme	2222	3222		8	35.000,00	35.000,00	0,00	35.000,00	35.000,00	0,00
1/214010/613000	Instandhaltung von sonstigen Grundstückseinrichtungen	2224	3224		19	600,00	0,00	600,00	600,00	0,00	600,00
1/214010/614000	Instandh. v. Gebäuden (PG 010)	2224	3224		20	26.000,00	11.000,00	15.000,00	26.000,00	11.000,00	15.000,00
1/214010/616000	Instandh. v. Maschinen und maschinellen Anl.	2224	3224		19	500,00	500,00	0,00	500,00	500,00	0,00
1/214010/618000	Instandh. v. sonst. Anlagen (PG 030, 042)	2224	3224		19	3.800,00	3.800,00	0,00	3.800,00	3.800,00	0,00
1/214010/619000	Instandh. v. Sonderanlagen (PG 050)	2224	3224		19	3.000,00	3.000,00	0,00	3.000,00	3.000,00	0,00
1/214010/620000	Personen u. Gütertransporte	2222	3222		8	1.000,00	1.000,00	0,00	1.000,00	1.000,00	0,00
1/214010/630000	Postdienste	2222	3222		8	700,00	700,00	0,00	700,00	700,00	0,00
1/214010/631000	Telekommunikationsdienste	2222	3222		8	1.200,00	1.200,00	0,00	1.200,00	1.200,00	0,00
1/214010/670000	Versicherungen	2222	3222			6.300,00	6.600,00	-300,00	6.300,00	6.600,00	-300,00
1/214010/680000	Planmäßige Abschreibung	2226				140.000,00	140.000,00	0,00	0,00	0,00	0,00
1/214010/700000	Miet- und Pachtaufwand	2223	3223			2.400,00	3.700,00	-1.300,00	2.400,00	3.700,00	-1.300,00
1/214010/700502	Miete - Mobilien, Drucker, Kopierer	2223	3223		8	4.000,00	4.000,00	0,00	4.000,00	4.000,00	0,00
1/214010/705500	Operating Leasing - Mobilien - Kopierer	2223	3223			0,00	0,00	0,00	0,00	0,00	0,00
1/214010/710000	Öffentl. Abgaben (Ausg.), ohne Geb. gem.FAG	2225	3225			4.400,00	4.400,00	0,00	4.400,00	4.400,00	0,00

		MVAG EH	MVAG FH	VC	DK	Ergebnisvoranschlag VA 2024 inkl. NVA	Ergebnisvoranschlag VA 2024	Ergebnisvoranschlag 2. NVA	Finanzierungsvoranschlag VA 2024 inkl. NVA	Finanzierungsvoranschlag VA 2024	Finanzierungsvoranschlag 2. NVA
1/214010/711000	Gebühren für die Benützung von Gemeindeeinrichtungen und Anlagen gemäß FAG (HBA)	2225	3225			6.800,00	6.800,00	0,00	6.800,00	6.800,00	0,00
1/214010/720199	Vergütungen Bauhofleistungen	2225	3225			29.200,00	28.800,00	400,00	29.200,00	28.800,00	400,00
1/214010/720299	Vergütungen Bauhof ohne Personalkosten	2225	3225			2.500,00	2.400,00	100,00	2.500,00	2.400,00	100,00
1/214010/720699	Vergütungen Fuhrpark	2225	3225			1.500,00	1.500,00	0,00	1.500,00	1.500,00	0,00
1/214010/720720	Schulerhaltungsbeiträge	2225	3225			2.400,00	0,00	2.400,00	2.400,00	0,00	2.400,00
1/214010/728000	Entg.f.sonst.Leist. (Globalbudgetanteil)	2225	3225	8		4.700,00	4.700,00	0,00	4.700,00	4.700,00	0,00
1/214010/728005	Entg.f.sonst.Leist. (Gemeindeanteil)	2225	3225			8.000,00	8.000,00	0,00	8.000,00	8.000,00	0,00
1/214010/728022	Entg.f.sonst.Leist. - Schülerbetr. Assistenz	2225	3225			47.000,00	41.000,00	6.000,00	47.000,00	41.000,00	6.000,00
1/214010/728500	Entg.f.sonst.Leist. Unterrichtsfilmbeitr.Pflichtschule	2225	3225			900,00	800,00	100,00	900,00	800,00	100,00
1/214010/754000	Lfde TZ an so.Träger öffentl.Rechts Globalbudget	2231	3231			0,00	0,00	0,00	0,00	0,00	0,00
Summe Mittelverw.	**214010 Polytechnische Schule Perg**					**472.500,00**	**447.800,00**	**24.700,00**	**349.000,00**	**324.300,00**	**24.700,00**
Saldo	**214010 Polytechnische Schule Perg**					**-202.800,00**	**-263.400,00**	**60.600,00**	**-79.300,00**	**-139.900,00**	**60.600,00**
214810	**Schülerbetreuung - NABE PTS Perg**										
Mittelaufbringung (Erträge, Einzahlungen)											
2/214810/861011	Transfers von Ländern, Landesfonds und Landeskammern	2121	3121			42.000,00	42.000,00	0,00	42.000,00	42.000,00	0,00
Summe Mittelaufbr.	**214810 Schülerbetreuung - NABE PTS Perg**					**42.000,00**	**42.000,00**	**0,00**	**42.000,00**	**42.000,00**	**0,00**
	214 Polytechnische Schulen					**311.700,00**	**226.400,00**	**85.300,00**	**311.700,00**	**226.400,00**	**85.300,00**
	21 Allgemeinbildender Unterricht					**1.292.900,00**	**1.031.500,00**	**261.400,00**	**1.226.700,00**	**1.087.000,00**	**139.700,00**
214810	**Schülerbetreuung - NABE PTS Perg**										
Mittelverwendung (Aufwendungen, Auszahlungen)											
Summe Mittelverw.	**214810 Schülerbetreuung - NABE PTS Perg**					**0,00**	**0,00**	**0,00**	**0,00**	**0,00**	**0,00**
Saldo	**214810 Schülerbetreuung - NABE PTS Perg**					**42.000,00**	**42.000,00**	**0,00**	**42.000,00**	**42.000,00**	**0,00**
	214 Polytechnische Schulen					**472.500,00**	**447.800,00**	**24.700,00**	**349.000,00**	**324.300,00**	**24.700,00**
	21 Allgemeinbildender Unterricht					**2.635.000,00**	**2.435.400,00**	**199.600,00**	**2.900.500,00**	**2.888.200,00**	**12.300,00**
Saldo	**214 Polytechnische Schulen**					**-160.800,00**	**-221.400,00**	**60.600,00**	**-37.300,00**	**-97.900,00**	**60.600,00**
	21 Allgemeinbildender Unterricht					**-1.342.100,00**	**-1.403.900,00**	**61.800,00**	**-1.673.800,00**	**-1.801.200,00**	**127.400,00**

		MVAG EH	MVAG FH	VC DK	Ergebnisvoranschlag VA 2024 inkl. NVA	Ergebnisvoranschlag VA 2024	Ergebnisvoranschlag 2. NVA	Finanzierungsvoranschlag VA 2024 inkl. NVA	Finanzierungsvoranschlag VA 2024	Finanzierungsvoranschlag 2. NVA
22	**Berufsbildender Unterricht; Anstalten der Bildung für Lehrerinnen und Lehrer sowie Erzieherinnen und Erzieher**									
220	**Berufsbildende Pflichtschulen**									
220000	**Berufsbild. Pflichtschulen**									
Mittelaufbringung (Erträge, Einzahlungen)										
2/220000/828000	Rückersätze von Aufwendungen	2116	3116		0,00	0,00	0,00	0,00	0,00	0,00
Summe Mittelaufbr.	**220 Berufsbildende Pflichtschulen**				**0,00**	**0,00**	**0,00**	**0,00**	**0,00**	**0,00**
220000	**Berufsbild. Pflichtschulen**									
Mittelverwendung (Aufwendungen, Auszahlungen)										
1/220000/720020	Kostenbeitr.(-ersätze) f.Leist. Gastbeitr.f.Berufsschulen	2225	3225		185.900,00	168.000,00	17.900,00	185.900,00	168.000,00	17.900,00
1/220000/720120	Kostenbeitr.(-ersätze) f.Leist. Bau- u.Errichtungsaufw. f.Berufssch.	2225	3225		53.800,00	39.200,00	14.600,00	53.800,00	39.200,00	14.600,00
Summe Mittelverw.	**220 Berufsbildende Pflichtschulen**				**239.700,00**	**207.200,00**	**32.500,00**	**239.700,00**	**207.200,00**	**32.500,00**
Saldo	**220 Berufsbildende Pflichtschulen**				**-239.700,00**	**-207.200,00**	**-32.500,00**	**-239.700,00**	**-207.200,00**	**-32.500,00**
222	**Berufsbildende höhere Schulen**									
222010	**HLW Perg**									
Mittelaufbringung (Erträge, Einzahlungen)										
2/222010/817000	Erträge aus der Auflösung von sonstigen Rückstellungen	2117			0,00	0,00	0,00	0,00	0,00	0,00
2/222010/829000	Sonstige Erträge - Beko-Abre. LSR	2116	3116		205.000,00	205.000,00	0,00	205.000,00	205.000,00	0,00
2/222010/829001	Sonstige Erträge - EpidemieG Vergütung f. Quarantäne	2116	3116		0,00	0,00	0,00	0,00	0,00	0,00
2/222010/863000	Laufende Transferzahlungen von Sozialversicherungsträgern	2121	3121		0,00	0,00	0,00	0,00	0,00	0,00
Summe Mittelaufbr.	**222 Berufsbildende höhere Schulen**				**205.000,00**	**205.000,00**	**0,00**	**205.000,00**	**205.000,00**	**0,00**

		MVAG EH	MVAG FH	VC	DK	Ergebnisvoranschlag VA 2024 inkl. NVA	Ergebnisvoranschlag VA 2024	Ergebnisvoranschlag 2. NVA	Finanzierungsvoranschlag VA 2024 inkl. NVA	Finanzierungsvoranschlag VA 2024	Finanzierungsvoranschlag 2. NVA
222010	**HLW Perg**										
Mittelverwendung (Aufwendungen, Auszahlungen)											
1/222010/085000	Zur Veräußerung verfügbare Finanzinstrumente – langfristig		3650			0,00	0,00	0,00	0,00	0,00	0,00
1/222010/400000	GWG -Geringw.Wirtsch.güter Anlagev.	2221	3221			500,00	500,00	0,00	500,00	500,00	0,00
1/222010/454000	Reinigungsmittel	2221	3221			8.100,00	4.600,00	3.500,00	8.100,00	4.600,00	3.500,00
1/222010/458000	Mittel zur ärztlichen Betreuung und Gesundheitsvorsorge	2221	3221			100,00	100,00	0,00	100,00	100,00	0,00
1/222010/459000	Sonst. Verbrauchsgüter	2221	3221			2.000,00	3.800,00	-1.800,00	2.000,00	3.800,00	-1.800,00
1/222010/5	Personalkonten verdichtet	22	32			128.200,00	127.700,00	500,00	127.900,00	127.300,00	600,00
1/222010/600000	Energiebezüge Wärme	2222	3222			0,00	0,00	0,00	0,00	0,00	0,00
1/222010/600100	Energiebezüge Wärme	2222	3222			63.600,00	27.300,00	36.300,00	95.000,00	27.300,00	67.700,00
1/222010/614000	Instandh. v. Gebäuden (PG 010)	2224	3224		20	1.500,00	1.500,00	0,00	1.500,00	1.500,00	0,00
1/222010/618000	Instandh. v. sonst. Anlagen (PG 030, 042)	2224	3224		19	2.500,00	2.500,00	0,00	2.500,00	2.500,00	0,00
1/222010/670000	Versicherungen	2222	3222			300,00	300,00	0,00	300,00	300,00	0,00
1/222010/699000	Verluste aus dem Abgang von Beteiligungen und aktiven Finanzinstrumenten	2245				0,00	0,00	0,00	0,00	0,00	0,00
1/222010/710000	Öffentl. Abgaben (Ausg.), ohne Geb. gem.FAG	2225	3225			100,00	100,00	0,00	100,00	100,00	0,00
1/222010/711000	Gebühren für die Benützung von Gemeindeeinrichtungen und Anlagen gemäß FAG (HBA)	2225	3225			11.900,00	11.900,00	0,00	11.900,00	11.900,00	0,00
1/222010/720199	Vergütungen Bauhofleistungen	2225	3225			700,00	700,00	0,00	700,00	700,00	0,00
1/222010/720299	Vergütungen Bauhof ohne Personalkosten	2225	3225			100,00	100,00	0,00	100,00	100,00	0,00
1/222010/720699	Vergütungen Fuhrpark	2225	3225			0,00	0,00	0,00	0,00	0,00	0,00
1/222010/728000	Entg.f.sonst.Leist.	2225	3225			1.200,00	1.200,00	0,00	1.200,00	1.200,00	0,00
Summe Mittelverw.	**222**	**Berufsbildende höhere Schulen**				**220.800,00**	**182.300,00**	**38.500,00**	**251.900,00**	**181.900,00**	**70.000,00**
222020	**HTL Perg**										
Mittelaufbringung (Erträge, Einzahlungen)											
Summe Mittelaufbr.	**222020**	**HTL Perg**				**0,00**	**0,00**	**0,00**	**0,00**	**0,00**	**0,00**
	222	**Berufsbildende höhere Schulen**				**0,00**	**0,00**	**0,00**	**0,00**	**0,00**	**0,00**
	22	**Berufsbildender Unterricht; Anstalten der Bildung für l**				**205.000,00**	**205.000,00**	**0,00**	**205.000,00**	**205.000,00**	**0,00**

		MVAG EH	VC DK FH	Ergebnisvoranschlag VA 2024 inkl. NVA	VA 2024	2. NVA	Finanzierungsvoranschlag VA 2024 inkl. NVA	VA 2024	2. NVA
222020	**HTL Perg**								
Mittelverwendung (Aufwendungen, Auszahlungen)									
1/222020/346001	Darlehen von Kreditinstituten ehem.Schülerwohnheim (bis 2025)		3614	0,00	0,00	0,00	22.900,00	22.900,00	0,00
1/222020/650001	Zinsen f. Finanzschulden - Inland ehem.Schülerwohnheim (bis 2025)	2241	3241	100,00	100,00	0,00	100,00	100,00	0,00
Summe Mittelverw.	**222020 HTL Perg**			**100,00**	**100,00**	**0,00**	**23.000,00**	**23.000,00**	**0,00**
Saldo	**222020 HTL Perg**			**-15.900,00**	**22.600,00**	**-38.500,00**	**-69.900,00**	**100,00**	**-70.000,00**
	222 Berufsbildende höhere Schulen			**100,00**	**100,00**	**0,00**	**23.000,00**	**23.000,00**	**0,00**
	22 Berufsbildender Unterricht; Anstalten der Bildung für l			**460.600,00**	**389.600,00**	**71.000,00**	**514.600,00**	**412.100,00**	**102.500,00**
Saldo	**222 Berufsbildende höhere Schulen**			**-15.900,00**	**22.600,00**	**-38.500,00**	**-69.900,00**	**100,00**	**-70.000,00**
	22 Berufsbildender Unterricht; Anstalten der Bildung für l			**-255.600,00**	**-184.600,00**	**-71.000,00**	**-309.600,00**	**-207.100,00**	**-102.500,00**
23	**Förderung des Unterrichts**								
232	**Schülerinnen- und Schülerbetreuung**								
232010	**Schülerbetreuung - Mittagstisch VS Perg**								
Mittelaufbringung (Erträge, Einzahlungen)									
Summe Mittelaufbr.	**232010 Schülerbetreuung - Mittagstisch VS Perg**			**0,00**	**0,00**	**0,00**	**0,00**	**0,00**	**0,00**
232010	**Schülerbetreuung - Mittagstisch VS Perg**								
Mittelverwendung (Aufwendungen, Auszahlungen)									
1/232010/454000	Reinigungsmittel	2221	3221	300,00	600,00	-300,00	300,00	600,00	-300,00
1/232010/455000	Chemische und sonstige artverwandte Mittel	2221	3221	100,00	0,00	100,00	100,00	0,00	100,00
1/232010/458000	Mittel zur ärztlichen Betreuung und Gesundheitsvorsorge	2221	3221	100,00	100,00	0,00	100,00	100,00	0,00
1/232010/459000	Sonst. Verbrauchsgüter	2221	3221	200,00	200,00	0,00	200,00	200,00	0,00
1/232010/5	Personalkonten verdichtet	22	32	42.600,00	36.100,00	6.500,00	42.600,00	36.100,00	6.500,00
1/232010/695000	Wertberichtigungen zu Forderungen	2226		0,00	0,00	0,00	0,00	0,00	0,00
1/232010/700800	Miet- und Pachtaufwand	2223	3223	1.900,00	1.900,00	0,00	1.900,00	1.900,00	0,00
1/232010/720899	Verwaltungstangente Schülerausspeisung	2225	3225	2.800,00	15.200,00	-12.400,00	2.800,00	15.200,00	-12.400,00
1/232010/724000	Reisegebühren	2225	3225	100,00	100,00	0,00	100,00	100,00	0,00
1/232010/728000	Entg.f.sonst.Leist.	2225	3225	800,00	400,00	400,00	800,00	400,00	400,00
Summe Mittelverw.	**232010 Schülerbetreuung - Mittagstisch VS Perg**			**48.900,00**	**54.600,00**	**-5.700,00**	**48.900,00**	**54.600,00**	**-5.700,00**
Saldo	**232010 Schülerbetreuung - Mittagstisch VS Perg**			**-48.900,00**	**-54.600,00**	**5.700,00**	**-48.900,00**	**-54.600,00**	**5.700,00**

		MVAG EH	VC FH	DK	Ergebnisvoranschlag VA 2024 inkl. NVA	Ergebnisvoranschlag VA 2024	Ergebnisvoranschlag 2. NVA	Finanzierungsvoranschlag VA 2024 inkl. NVA	Finanzierungsvoranschlag VA 2024	Finanzierungsvoranschlag 2. NVA
232020	**Schülerbetreuung - Mittagstisch VS Pergkirchen**									
Mittelaufbringung (Erträge, Einzahlungen)										
Summe Mittelaufbr.	**232020 Schülerbetreuung - Mittagstisch VS Pergkirchen**				**0,00**	**0,00**	**0,00**	**0,00**	**0,00**	**0,00**
232020	**Schülerbetreuung - Mittagstisch VS Pergkirchen**									
Mittelverwendung (Aufwendungen, Auszahlungen)										
1/232020/400000	GWG -Geringw.Wirtsch.güter Anlagev.	2221	3221		100,00	100,00	0,00	100,00	100,00	0,00
1/232020/454000	Reinigungsmittel	2221	3221		300,00	300,00	0,00	300,00	300,00	0,00
1/232020/459000	Sonst. Verbrauchsgüter	2221	3221		100,00	100,00	0,00	100,00	100,00	0,00
1/232020/5	Personalkonten verdichtet	22	32		10.500,00	10.500,00	0,00	10.500,00	10.500,00	0,00
1/232020/700800	Miet- und Pachtaufwand	2223	3223		400,00	400,00	0,00	400,00	400,00	0,00
1/232020/720899	Verwaltungstangente Schülerausspeisung	2225	3225		700,00	3.900,00	-3.200,00	700,00	3.900,00	-3.200,00
Summe Mittelverw.	**232020 Schülerbetreuung - Mittagstisch VS Pergkirchen**				**12.100,00**	**15.300,00**	**-3.200,00**	**12.100,00**	**15.300,00**	**-3.200,00**
Saldo	**232020 Schülerbetreuung - Mittagstisch VS Pergkirchen**				**-12.100,00**	**-15.300,00**	**3.200,00**	**-12.100,00**	**-15.300,00**	**3.200,00**
232030	**Schülerbetreuung - Mittagstisch Mittelschule Perg Stadtzentrum**									
Mittelaufbringung (Erträge, Einzahlungen)										
2/232030/804001	Veräußerungen von Amts-, Betriebs- und Geschäftsausstattung	2116	3315		0,00	0,00	0,00	0,00	0,00	0,00
2/232030/810211	Leistungserlöse - Essenbeitrag Schüler VS Perg	2114	3114		75.000,00	50.000,00	25.000,00	75.000,00	50.000,00	25.000,00
2/232030/810212	Leistungserlöse - Essensbeitrag Schüler VS Pergkirchen	2114	3114		11.500,00	9.000,00	2.500,00	11.500,00	9.000,00	2.500,00
2/232030/810221	Leistungserlöse - Essensbeitrag Schüler MS Perg Stadtzentrum	2114	3114		43.000,00	33.000,00	10.000,00	43.000,00	33.000,00	10.000,00
2/232030/810222	Leistungserlöse - Essensbeitrag Schüler MS Perg Schulzentrum	2114	3114		12.500,00	9.000,00	3.500,00	12.500,00	9.000,00	3.500,00
2/232030/810224	Leistungserlöse - Essensbeitrag Schüler Polytechn. Schule	2114	3114		3.000,00	2.000,00	1.000,00	3.000,00	2.000,00	1.000,00
2/232030/810299	Leistungserlöse - Essensbeitrag Erwachsene	2114	3114		11.500,00	10.000,00	1.500,00	11.500,00	10.000,00	1.500,00
2/232030/817000	Erträge aus der Auflösung von sonstigen Rückstellungen	2117			0,00	0,00	0,00	0,00	0,00	0,00
Summe Mittelaufbr.	**232030 Schülerbetreuung - Mittagstisch Mittelschule Perg Sta**				**156.500,00**	**113.000,00**	**43.500,00**	**156.500,00**	**113.000,00**	**43.500,00**

		MVAG EH	MVAG FH	VC	DK	Ergebnisvoranschlag VA 2024 inkl. NVA	Ergebnisvoranschlag VA 2024	Ergebnisvoranschlag 2. NVA	Finanzierungsvoranschlag VA 2024 inkl. NVA	Finanzierungsvoranschlag VA 2024	Finanzierungsvoranschlag 2. NVA
232030	**Schülerbetreuung - Mittagstisch Mittelschule Perg Stadtzentrum**										
Mittelverwendung (Aufwendungen, Auszahlungen)											
1/232030/042000	Betriebsausstattung		3415	2		0,00	0,00	0,00	1.700,00	0,00	1.700,00
1/232030/400000	GWG -Geringw.Wirtsch.güter Anlagev.	2221	3221			900,00	700,00	200,00	900,00	700,00	200,00
1/232030/430000	Lebensmittel - 10/20 % allg.Einkauf	2221	3221			60.000,00	60.000,00	0,00	60.000,00	60.000,00	0,00
1/232030/430011	Lebensmittel 10 % Gebäck, Brot	2221	3221			1.600,00	1.600,00	0,00	1.600,00	1.600,00	0,00
1/232030/454000	Reinigungsmittel	2221	3221			800,00	800,00	0,00	800,00	800,00	0,00
1/232030/456000	Schreib-,Zeichen- u.so. Büromittel	2221	3221			0,00	0,00	0,00	0,00	0,00	0,00
1/232030/458000	Mittel zur ärztlichen Betreuung und Gesundheitsvorsorge	2221	3221			100,00	100,00	0,00	100,00	100,00	0,00
1/232030/459000	Sonst. Verbrauchsgüter	2221	3221			300,00	300,00	0,00	300,00	300,00	0,00
1/232030/5	Personalkonten verdichtet	22	32			105.500,00	98.100,00	7.400,00	105.000,00	97.700,00	7.300,00
1/232030/618000	Instandh. v. sonst. Anlagen (PG 030, 042)	2224	3224	19		2.000,00	1.000,00	1.000,00	2.000,00	2.000,00	0,00
1/232030/680000	Planmäßige Abschreibung	2226				1.200,00	1.200,00	0,00	0,00	0,00	0,00
1/232030/695000	Wertberichtigungen zu Forderungen	2226				0,00	0,00	0,00	0,00	0,00	0,00
1/232030/700800	Miet- und Pachtaufwand	2223	3223			1.300,00	1.300,00	0,00	1.300,00	1.300,00	0,00
1/232030/720899	Verwaltungstangente Schülerausspeisung	2225	3225			2.400,00	13.400,00	-11.000,00	2.400,00	13.400,00	-11.000,00
1/232030/724000	Reisegebühren	2225	3225			0,00	0,00	0,00	0,00	0,00	0,00
1/232030/728000	Entg.f.sonst.Leist.	2225	3225			800,00	400,00	400,00	800,00	400,00	400,00
Summe Mittelverw.	**232030 Schülerbetreuung - Mittagstisch Mittelschule Perg Sta**					**176.900,00**	**178.900,00**	**-2.000,00**	**176.900,00**	**178.300,00**	**-1.400,00**
Saldo	**232030 Schülerbetreuung - Mittagstisch Mittelschule Perg Sta**					**-20.400,00**	**-65.900,00**	**45.500,00**	**-20.400,00**	**-65.300,00**	**44.900,00**
232040	**Schülerbetreuung- Mittagstisch Mittelschule Perg Schulzentrum**										
Mittelaufbringung (Erträge, Einzahlungen)											
Summe Mittelaufbr.	**232040 Schülerbetreuung- Mittagstisch Mittelschule Perg Sch**					**0,00**	**0,00**	**0,00**	**0,00**	**0,00**	**0,00**
232040	**Schülerbetreuung- Mittagstisch Mittelschule Perg Schulzentrum**										
Mittelverwendung (Aufwendungen, Auszahlungen)											
1/232040/700800	Miet- und Pachtaufwand	2223	3223			400,00	400,00	0,00	400,00	400,00	0,00
1/232040/720899	Verwaltungstangente Schülerausspeisung	2225	3225			400,00	2.500,00	-2.100,00	400,00	2.500,00	-2.100,00
Summe Mittelverw.	**232040 Schülerbetreuung- Mittagstisch Mittelschule Perg Sch**					**800,00**	**2.900,00**	**-2.100,00**	**800,00**	**2.900,00**	**-2.100,00**
Saldo	**232040 Schülerbetreuung- Mittagstisch Mittelschule Perg Sch**					**-800,00**	**-2.900,00**	**2.100,00**	**-800,00**	**-2.900,00**	**2.100,00**
232050	**Schülerbetreuung - Mittagstisch PTS Perg**										
Mittelaufbringung (Erträge, Einzahlungen)											
Summe Mittelaufbr.	**232050 Schülerbetreuung - Mittagstisch PTS Perg**					**0,00**	**0,00**	**0,00**	**0,00**	**0,00**	**0,00**
	232 Schülerinnen- und Schülerbetreuung					**156.500,00**	**113.000,00**	**43.500,00**	**156.500,00**	**113.000,00**	**43.500,00**

		MVAG EH	MVAG FH	VC	DK	Ergebnisvoranschlag VA 2024 inkl. NVA	Ergebnisvoranschlag VA 2024	Ergebnisvoranschlag 2. NVA	Finanzierungsvoranschlag VA 2024 inkl. NVA	Finanzierungsvoranschlag VA 2024	Finanzierungsvoranschlag 2. NVA
	23 Förderung des Unterrichts					**156.500,00**	**113.000,00**	**43.500,00**	**156.500,00**	**113.000,00**	**43.500,00**
232050	**Schülerbetreuung - Mittagstisch PTS Perg**										
Mittelverwendung (Aufwendungen, Auszahlungen)											
1/232050/042000	Amts-, Betriebs- und Geschäftsausstattung		3415	2		0,00	0,00	0,00	0,00	14.000,00	-14.000,00
1/232050/400000	Geringwertige Wirtschaftsgüter (GWG)	2221	3221			800,00	0,00	800,00	800,00	0,00	800,00
1/232050/454000	Reinigungsmittel	2221	3221			800,00	800,00	0,00	800,00	800,00	0,00
1/232050/455000	Chemische und sonstige artverwandte Mittel	2221	3221			100,00	0,00	100,00	100,00	0,00	100,00
1/232050/459000	Sonst. Verbrauchsgüter	2221	3221			100,00	100,00	0,00	100,00	100,00	0,00
1/232050/5	Personalkonten verdichtet	22	32			0,00	0,00	0,00	0,00	0,00	0,00
1/232050/618000	Instandh. v. sonst. Anlagen (PG 030, 042)	2224	3224	19		300,00	0,00	300,00	300,00	0,00	300,00
1/232050/680000	Planmäßige Abschreibung	2226				0,00	900,00	-900,00	0,00	0,00	0,00
1/232050/700800	Miet- und Pachtaufwand	2223	3223			200,00	200,00	0,00	200,00	200,00	0,00
1/232050/720899	Verwaltungstangente Schülerausspeisung	2225	3225			300,00	1.800,00	-1.500,00	300,00	1.800,00	-1.500,00
Summe Mittelverw.	**232050 Schülerbetreuung - Mittagstisch PTS Perg**					**2.600,00**	**3.800,00**	**-1.200,00**	**2.600,00**	**16.900,00**	**-14.300,00**
Saldo	**232050 Schülerbetreuung - Mittagstisch PTS Perg**					**-2.600,00**	**-3.800,00**	**1.200,00**	**-2.600,00**	**-16.900,00**	**14.300,00**
	232 Schülerinnen- und Schülerbetreuung					**241.300,00**	**255.500,00**	**-14.200,00**	**241.300,00**	**268.000,00**	**-26.700,00**
	23 Förderung des Unterrichts					**241.300,00**	**255.500,00**	**-14.200,00**	**241.300,00**	**268.000,00**	**-26.700,00**
Saldo	**232 Schülerinnen- und Schülerbetreuung**					**-84.800,00**	**-142.500,00**	**57.700,00**	**-84.800,00**	**-155.000,00**	**70.200,00**
	23 Förderung des Unterrichts					**-84.800,00**	**-142.500,00**	**57.700,00**	**-84.800,00**	**-155.000,00**	**70.200,00**
24	**Vorschulische Erziehung**										
240	**Kindergärten**										
240000	**Kindergärten**										
Mittelaufbringung (Erträge, Einzahlungen)											
2/240000/861001	Transfers von Ländern - Zukunftsfonds gem. § 23 FAG 2024, Elementarpädagogik	2121	3121			255.100,00	244.800,00	10.300,00	255.100,00	244.800,00	10.300,00
Summe Mittelaufbr.	**240000 Kindergärten**					**255.100,00**	**244.800,00**	**10.300,00**	**255.100,00**	**244.800,00**	**10.300,00**

		MVAG EH	MVAG FH	VC	DK	Ergebnisvoranschlag VA 2024 inkl. NVA	Ergebnisvoranschlag VA 2024	Ergebnisvoranschlag 2. NVA	Finanzierungsvoranschlag VA 2024 inkl. NVA	Finanzierungsvoranschlag VA 2024	Finanzierungsvoranschlag 2. NVA
240000	**Kindergärten**										
Mittelverwendung (Aufwendungen, Auszahlungen)											
1/240000/042000	Amts-, Betriebs- und Geschäftsausstattung		3415	2		0,00	0,00	0,00	0,00	0,00	0,00
1/240000/400000	Geringwertige Wirtschaftsgüter (GWG)	2221	3221			0,00	0,00	0,00	0,00	0,00	0,00
1/240000/680000	Planmäßige Abschreibung	2226				300,00	300,00	0,00	0,00	0,00	0,00
1/240000/728025	Entgelte f. sonst. Leistungen - Sommerkindergarten	2225	3225			5.700,00	5.700,00	0,00	5.700,00	5.700,00	0,00
Summe Mittelverw.	**240000 Kindergärten**					**6.000,00**	**6.000,00**	**0,00**	**5.700,00**	**5.700,00**	**0,00**
Saldo	**240000 Kindergärten**					**249.100,00**	**238.800,00**	**10.300,00**	**249.400,00**	**239.100,00**	**10.300,00**
240010	**Kindergarten Friedhofstraße**										
Mittelaufbringung (Erträge, Einzahlungen)											
2/240010/811000	Miet- u. Pachtertrag - Dienstbarkeiten und Baurechte	2115	3115			0,00	0,00	0,00	0,00	0,00	0,00
2/240010/811100	Einn. aus Betriebskosten - Kiga Friedhofstr.	2115	3115			0,00	0,00	0,00	0,00	0,00	0,00
2/240010/813000	Erträge aus der Auflösung von Investitionszuschüssen (Kapitaltransfers)	2127				0,00	0,00	0,00	0,00	0,00	0,00
2/240010/828000	Rückersätze von Aufwendungen	2116	3116			0,00	0,00	0,00	0,00	0,00	0,00
Summe Mittelaufbr.	**240010 Kindergarten Friedhofstraße**					**0,00**	**0,00**	**0,00**	**0,00**	**0,00**	**0,00**

		MVAG EH	MVAG FH	VC	DK	Ergebnisvoranschlag VA 2024 inkl. NVA	Ergebnisvoranschlag VA 2024	Ergebnisvoranschlag 2. NVA	Finanzierungsvoranschlag VA 2024 inkl. NVA	Finanzierungsvoranschlag VA 2024	Finanzierungsvoranschlag 2. NVA
240010	**Kindergarten Friedhofstraße**										
Mittelverwendung (Aufwendungen, Auszahlungen)											
1/240010/085000	Zur Veräußerung verfügbare Finanzinstrumente – langfristig		3650			0,00	0,00	0,00	0,00	0,00	0,00
1/240010/413000	Handelswaren Milch u. Kakao f. Kinder	2221	3221			0,00	0,00	0,00	0,00	0,00	0,00
1/240010/459000	Sonst. Verbrauchsgüter	2221	3221			0,00	0,00	0,00	0,00	0,00	0,00
1/240010/600000	Energiebezüge Strom	2222	3222			0,00	0,00	0,00	0,00	0,00	0,00
1/240010/600100	Wärme	2222	3222			0,00	0,00	0,00	0,00	0,00	0,00
1/240010/614000	Instandh. v. Gebäuden (PG 010)	2224	3224		20	0,00	0,00	0,00	0,00	0,00	0,00
1/240010/618000	Instandh. v. sonst. Anlagen (PG 030, 042)	2224	3224			0,00	0,00	0,00	0,00	0,00	0,00
1/240010/670000	Versicherungen	2222	3222			0,00	0,00	0,00	0,00	0,00	0,00
1/240010/680000	Planmäßige Abschreibung	2226				0,00	0,00	0,00	0,00	0,00	0,00
1/240010/683000	Verluste aus dem Abgang von Sachanlagen und immateriellen Vermögenswerten	2226				0,00	0,00	0,00	0,00	0,00	0,00
1/240010/710000	Öffentl. Abgaben (Ausg.), ohne Geb. gem.FAG	2225	3225			0,00	0,00	0,00	0,00	0,00	0,00
1/240010/711000	Gebühren für die Benützung von Gemeindeeinrichtungen und Anlagen gemäß FAG (HBA)	2225	3225			0,00	0,00	0,00	0,00	0,00	0,00
1/240010/720199	Vergütungen Bauhofleistungen	2225	3225			0,00	0,00	0,00	0,00	0,00	0,00
1/240010/720299	Vergütungen Bauhof ohne Personalkosten	2225	3225			0,00	0,00	0,00	0,00	0,00	0,00
1/240010/720699	Vergütungen Fuhrpark	2225	3225			0,00	0,00	0,00	0,00	0,00	0,00
1/240010/720720	Kindergartenerhaltungsbeiträge	2225	3225			0,00	0,00	0,00	0,00	0,00	0,00
1/240010/728000	Entg.f.sonst.Leist.	2225	3225			0,00	0,00	0,00	0,00	0,00	0,00
1/240010/757000	Lfde TZ an priv.Org. o. Erwerbszw. Abgangsdeckung	2234	3234			0,00	0,00	0,00	0,00	0,00	0,00
Summe Mittelverw.	**240010 Kindergarten Friedhofstraße**					**0,00**	**0,00**	**0,00**	**0,00**	**0,00**	**0,00**
Saldo	**240010 Kindergarten Friedhofstraße**					**0,00**	**0,00**	**0,00**	**0,00**	**0,00**	**0,00**

		MVAG EH	MVAG FH	VC	DK	Ergebnisvoranschlag VA 2024 inkl. NVA	Ergebnisvoranschlag VA 2024	Ergebnisvoranschlag 2. NVA	Finanzierungsvoranschlag VA 2024 inkl. NVA	Finanzierungsvoranschlag VA 2024	Finanzierungsvoranschlag 2. NVA
240020	**Kindergarten Haydnstraße**										
Mittelaufbringung (Erträge, Einzahlungen)											
2/240020/811000	Miet- u. Pachtertrag - Gebäude Kiga	2115	3115			3.900,00	4.200,00	-300,00	3.900,00	4.200,00	-300,00
2/240020/811100	Einn. aus Betriebskosten - Kiga Haydnstr.	2115	3115			8.300,00	9.200,00	-900,00	8.300,00	9.200,00	-900,00
2/240020/813000	Erträge aus der Auflösung von Investitionszuschüssen (Kapitaltransfers)	2127				20.000,00	20.000,00	0,00	0,00	0,00	0,00
2/240020/816720	Kindergartenerhaltungsbeiträge	2114	3114			3.000,00	3.000,00	0,00	3.000,00	3.000,00	0,00
2/240020/828000	Rückersätze von Aufwendungen	2116	3116			56.900,00	56.900,00	0,00	56.900,00	56.900,00	0,00
2/240020/829000	Sonstige Erträge	2116	3116			500,00	500,00	0,00	500,00	500,00	0,00
Summe Mittelaufbr. 240020	**Kindergarten Haydnstraße**					**92.600,00**	**93.800,00**	**-1.200,00**	**72.600,00**	**73.800,00**	**-1.200,00**

		MVAG EH	MVAG FH	VC	DK	Ergebnisvoranschlag VA 2024 inkl. NVA	Ergebnisvoranschlag VA 2024	Ergebnisvoranschlag 2. NVA	Finanzierungsvoranschlag VA 2024 inkl. NVA	Finanzierungsvoranschlag VA 2024	Finanzierungsvoranschlag 2. NVA
240020	**Kindergarten Haydnstraße**										
Mittelverwendung (Aufwendungen, Auszahlungen)											
1/240020/006000	Sonstige Grundstückseinrichtungen		3412	2	9	0,00	0,00	0,00	0,00	2.000,00	-2.000,00
1/240020/042000	Betriebsausstattung		3415	2	9	0,00	0,00	0,00	4.400,00	4.000,00	400,00
1/240020/085000	Zur Veräußerung verfügbare Finanzinstrumente – langfristig		3650		9	0,00	0,00	0,00	2.900,00	2.900,00	0,00
1/240020/400000	GWG -Geringw.Wirtsch.güter Anlagev.	2221	3221		9	500,00	500,00	0,00	500,00	500,00	0,00
1/240020/413000	Handelswaren Milch u. Kakao f. Kinder	2221	3221		9	600,00	1.600,00	-1.000,00	600,00	1.600,00	-1.000,00
1/240020/420000	Roh-, Hilfs- und Baustoffe	2221	3221		9	0,00	0,00	0,00	0,00	0,00	0,00
1/240020/454000	Reinigungsmittel	2221	3221		9	1.500,00	1.500,00	0,00	1.500,00	1.500,00	0,00
1/240020/458000	Mittel zur ärztlichen Betreuung und Gesundheitsvorsorge	2221	3221		9	100,00	0,00	100,00	100,00	0,00	100,00
1/240020/459000	Sonst. Verbrauchsgüter	2221	3221		9	2.000,00	2.000,00	0,00	2.000,00	2.000,00	0,00
1/240020/5	Personalkonten verdichtet	22	32			0,00	0,00	0,00	0,00	0,00	0,00
1/240020/600000	Energiebezüge Strom	2222	3222		9	8.000,00	8.000,00	0,00	5.400,00	5.400,00	0,00
1/240020/600100	Wärme	2222	3222		9	17.200,00	17.200,00	0,00	17.200,00	17.200,00	0,00
1/240020/613000	Instandhaltung von sonstigen Grundstückseinrichtungen	2224	3224		19	1.000,00	1.000,00	0,00	1.000,00	1.000,00	0,00
1/240020/614000	Instandh. v. Gebäuden (PG 010)	2224	3224		20	9.000,00	9.000,00	0,00	9.000,00	9.000,00	0,00
1/240020/618000	Instandh. v. sonst. Anlagen (PG 030, 042)	2224	3224		19	1.500,00	2.500,00	-1.000,00	1.500,00	2.500,00	-1.000,00
1/240020/670000	Versicherungen	2222	3222		9	2.400,00	2.600,00	-200,00	2.400,00	2.600,00	-200,00
1/240020/680000	Planmäßige Abschreibung	2226			9	45.900,00	45.500,00	400,00	0,00	0,00	0,00
1/240020/711000	Gebühren für die Benützung von Gemeindeeinrichtungen und Anlagen gemäß FAG (HBA)	2225	3225		9	5.500,00	6.200,00	-700,00	5.500,00	6.200,00	-700,00
1/240020/720199	Vergütungen Bauhofleistungen	2225	3225		9	17.600,00	17.400,00	200,00	17.600,00	17.400,00	200,00
1/240020/720299	Vergütungen Bauhof ohne Personalkosten	2225	3225		9	1.500,00	1.500,00	0,00	1.500,00	1.500,00	0,00
1/240020/720699	Vergütungen Fuhrpark	2225	3225		9	900,00	900,00	0,00	900,00	900,00	0,00
1/240020/720720	Kindergartenerhaltungsbeiträge	2225	3225		9	3.000,00	3.000,00	0,00	3.000,00	3.000,00	0,00
1/240020/728000	Entg.f.sonst.Leist.	2225	3225		9	2.500,00	2.000,00	500,00	2.500,00	2.000,00	500,00
1/240020/757000	Lfde TZ an priv.Org. o. Erwerbszw.	2234	3234		9	483.800,00	483.800,00	0,00	483.800,00	483.800,00	0,00
Summe Mittelverw.	**240020 Kindergarten Haydnstraße**					**604.500,00**	**606.200,00**	**-1.700,00**	**563.300,00**	**567.000,00**	**-3.700,00**
Saldo	**240020 Kindergarten Haydnstraße**					**-511.900,00**	**-512.400,00**	**500,00**	**-490.700,00**	**-493.200,00**	**2.500,00**
240021	**Kindergarten Haydnstraße (Vitalwelt Machlandstr.)**										
Mittelaufbringung (Erträge, Einzahlungen)											
6/240021/828000	Rückersätze von Aufwendungen	2116	3116			0,00	0,00	0,00	0,00	0,00	0,00
Summe Mittelaufbr.	**240021 Kindergarten Haydnstraße (Vitalwelt Machlandstr.)**					**0,00**	**0,00**	**0,00**	**0,00**	**0,00**	**0,00**

		MVAG EH	MVAG FH	VC	DK	Ergebnisvoranschlag VA 2024 inkl. NVA	Ergebnisvoranschlag VA 2024	Ergebnisvoranschlag 2. NVA	Finanzierungsvoranschlag VA 2024 inkl. NVA	Finanzierungsvoranschlag VA 2024	Finanzierungsvoranschlag 2. NVA
240021	**Kindergarten Haydnstraße (Vitalwelt Machlandstr.)**										
Mittelverwendung (Aufwendungen, Auszahlungen)											
1/240021/400000	Geringwertige Wirtschaftsgüter (GWG)	2221	3221			0,00	0,00	0,00	0,00	0,00	0,00
1/240021/454000	Reinigungsmittel	2221	3221			0,00	0,00	0,00	0,00	0,00	0,00
1/240021/459000	Sonstige Verbrauchsgüter	2221	3221			0,00	0,00	0,00	0,00	0,00	0,00
1/240021/600000	Energiebezüge	2222	3222			0,00	0,00	0,00	0,00	0,00	0,00
1/240021/613000	Instandhaltung von sonstigen Grundstückseinrichtungen	2224	3224			0,00	0,00	0,00	0,00	0,00	0,00
1/240021/614000	Instandhaltung von Gebäuden und Bauten	2224	3224			0,00	0,00	0,00	0,00	0,00	0,00
1/240021/670000	Versicherungen	2222	3222			0,00	700,00	-700,00	700,00	700,00	0,00
1/240021/680000	Planmäßige Abschreibung	2226				0,00	0,00	0,00	0,00	0,00	0,00
1/240021/720199	Kostenbeiträge (Kostenersätze) für Leistungen	2225	3225			0,00	0,00	0,00	0,00	0,00	0,00
1/240021/720299	Vergütungen Bauhof ohne Personalkosten	2225	3225			0,00	0,00	0,00	0,00	0,00	0,00
1/240021/720699	Vergütungen Fuhrpark	2225	3225			0,00	0,00	0,00	0,00	0,00	0,00
5/240021/729902	Sonstige Aufwendungen	2225	3225			0,00	0,00	0,00	0,00	0,00	0,00
Summe Mittelverw.	**240021 Kindergarten Haydnstraße (Vitalwelt Machlandstr.)**					**0,00**	**700,00**	**-700,00**	**700,00**	**700,00**	**0,00**
Saldo	**240021 Kindergarten Haydnstraße (Vitalwelt Machlandstr.)**					**0,00**	**-700,00**	**700,00**	**-700,00**	**-700,00**	**0,00**
240022	**Kindergarten Haydnstraße Expositur Waidhoferstraße**										
Mittelaufbringung (Erträge, Einzahlungen)											
Summe Mittelaufbr.	**240022 Kindergarten Haydnstraße Expositur Waidhoferstraße**					**0,00**	**0,00**	**0,00**	**0,00**	**0,00**	**0,00**
240022	**Kindergarten Haydnstraße Expositur Waidhoferstraße**										
Mittelverwendung (Aufwendungen, Auszahlungen)											
1/240022/042000	Amts-, Betriebs- und Geschäftsausstattung		3415	2		0,00	0,00	0,00	4.700,00	4.700,00	0,00
1/240022/614000	Instandhaltung von Gebäuden und Bauten	2224	3224		20	0,00	0,00	0,00	0,00	0,00	0,00
1/240022/680000	Planmäßige Abschreibung	2226				1.200,00	1.400,00	-200,00	0,00	0,00	0,00
Summe Mittelverw.	**240022 Kindergarten Haydnstraße Expositur Waidhoferstraße**					**1.200,00**	**1.400,00**	**-200,00**	**4.700,00**	**4.700,00**	**0,00**
Saldo	**240022 Kindergarten Haydnstraße Expositur Waidhoferstraße**					**-1.200,00**	**-1.400,00**	**200,00**	**-4.700,00**	**-4.700,00**	**0,00**
240023	**Kindergarten Haydnstr. Gruppenerweiterung**										
Mittelaufbringung (Erträge, Einzahlungen)											
6/240023/829902	Zuf. aus lfd GT	2116	3116	1		13.000,00	13.000,00	0,00	13.000,00	13.000,00	0,00
Summe Mittelaufbr.	**240023 Kindergarten Haydnstr. Gruppenerweiterung**					**13.000,00**	**13.000,00**	**0,00**	**13.000,00**	**13.000,00**	**0,00**

		MVAG EH	MVAG FH	VC	DK	Ergebnisvoranschlag VA 2024 inkl. NVA	Ergebnisvoranschlag VA 2024	Ergebnisvoranschlag 2. NVA	Finanzierungsvoranschlag VA 2024 inkl. NVA	Finanzierungsvoranschlag VA 2024	Finanzierungsvoranschlag 2. NVA
240023	**Kindergarten Haydnstr. Gruppenerweiterung**										
Mittelverwendung (Aufwendungen, Auszahlungen)											
5/240023/061000	Im Bau befindliche Gebäude und Bauten		3413	1		0,00	0,00	0,00	13.000,00	13.000,00	0,00
Summe Mittelverw.	**240023 Kindergarten Haydnstr. Gruppenerweiterung**					**0,00**	**0,00**	**0,00**	**13.000,00**	**13.000,00**	**0,00**
Saldo	**240023 Kindergarten Haydnstr. Gruppenerweiterung**					**13.000,00**	**13.000,00**	**0,00**	**0,00**	**0,00**	**0,00**
240030	**Kindergarten Pergkirchen**										
Mittelaufbringung (Erträge, Einzahlungen)											
2/240030/811000	Miet- u. Pachtertrag - Dienstbarkeiten und Baurechte	2115	3115			1.900,00	2.400,00	-500,00	1.900,00	2.400,00	-500,00
2/240030/811100	Einn. aus Betriebskosten - Kiga Pergkirchen	2115	3115			3.800,00	4.000,00	-200,00	3.800,00	4.000,00	-200,00
2/240030/813000	Erträge aus der Auflösung von Investitionszuschüssen (Kapitaltransfers)	2127				14.700,00	14.700,00	0,00	0,00	0,00	0,00
2/240030/816720	Kindergartenerhaltungsbeiträge	2114	3114			2.100,00	2.100,00	0,00	2.100,00	2.100,00	0,00
2/240030/828000	Rückersätze von Aufwendungen	2116	3116			52.200,00	52.200,00	0,00	52.200,00	52.200,00	0,00
Summe Mittelaufbr.	**240030 Kindergarten Pergkirchen**					**74.700,00**	**75.400,00**	**-700,00**	**60.000,00**	**60.700,00**	**-700,00**

		MVAG EH	MVAG FH	VC	DK	Ergebnisvoranschlag VA 2024 inkl. NVA	Ergebnisvoranschlag VA 2024	Ergebnisvoranschlag 2. NVA	Finanzierungsvoranschlag VA 2024 inkl. NVA	Finanzierungsvoranschlag VA 2024	Finanzierungsvoranschlag 2. NVA
240030	**Kindergarten Pergkirchen**										
Mittelverwendung (Aufwendungen, Auszahlungen)											
1/240030/042000	Betriebsausstattung		3415	2	10	0,00	0,00	0,00	0,00	0,00	0,00
1/240030/085000	Zur Veräußerung verfügbare Finanzinstrumente – langfristig		3650		10	0,00	0,00	0,00	1.300,00	1.300,00	0,00
1/240030/400000	GWG -Geringw.Wirtsch.güter Anlagev.	2221	3221		10	500,00	500,00	0,00	500,00	500,00	0,00
1/240030/413000	Handelswaren Milch u. Kakao f. Kinder	2221	3221		10	1.000,00	1.200,00	-200,00	1.000,00	1.200,00	-200,00
1/240030/454000	Reinigungsmittel	2221	3221		10	1.000,00	1.000,00	0,00	1.000,00	1.000,00	0,00
1/240030/459000	Sonst. Verbrauchsgüter	2221	3221		10	2.500,00	2.500,00	0,00	2.500,00	2.500,00	0,00
1/240030/600000	Energiebezüge Strom	2222	3222		10	4.100,00	1.600,00	2.500,00	7.800,00	5.400,00	2.400,00
1/240030/600100	Gas	2222	3222		10	5.600,00	3.600,00	2.000,00	5.600,00	3.600,00	2.000,00
1/240030/614000	Instandh. v. Gebäuden (PG 010)	2224	3224		20	70.000,00	90.000,00	-20.000,00	70.000,00	90.000,00	-20.000,00
1/240030/618000	Instandh. v. sonst. Anlagen (PG 030, 042)	2224	3224		19	1.000,00	0,00	1.000,00	1.000,00	0,00	1.000,00
1/240030/619000	Instandh. v. Sonderanlagen (PG 050)	2224	3224		19	1.000,00	1.000,00	0,00	1.000,00	1.000,00	0,00
1/240030/670000	Versicherungen	2222	3222		10	700,00	700,00	0,00	700,00	700,00	0,00
1/240030/680000	Planmäßige Abschreibung	2226			10	41.200,00	41.200,00	0,00	0,00	0,00	0,00
1/240030/711000	Gebühren für die Benützung von Gemeindeeinrichtungen und Anlagen gemäß FAG (HBA)	2225	3225		10	3.100,00	3.100,00	0,00	3.100,00	3.100,00	0,00
1/240030/720199	Vergütungen Bauhofleistungen	2225	3225		10	12.900,00	12.700,00	200,00	12.900,00	12.700,00	200,00
1/240030/720299	Vergütungen Bauhof ohne Personalkosten	2225	3225		10	1.100,00	1.100,00	0,00	1.100,00	1.100,00	0,00
1/240030/720699	Vergütungen Fuhrpark	2225	3225		10	600,00	700,00	-100,00	600,00	700,00	-100,00
1/240030/728000	Entg.f.sonst.Leist.	2225	3225		10	2.900,00	2.900,00	0,00	2.900,00	2.900,00	0,00
1/240030/728024	Entgelte f. sonst. Leistungen - flexible Betreuung	2225	3225		10	0,00	0,00	0,00	0,00	0,00	0,00
1/240030/757000	Lfde TZ an priv.Org. o. Erwerbszw. Abgangsdeckung	2234	3234		10	250.000,00	250.000,00	0,00	250.000,00	250.000,00	0,00
Summe Mittelverw.	**240030 Kindergarten Pergkirchen**					**399.200,00**	**413.800,00**	**-14.600,00**	**363.000,00**	**377.700,00**	**-14.700,00**
Saldo	**240030 Kindergarten Pergkirchen**					**-324.500,00**	**-338.400,00**	**13.900,00**	**-303.000,00**	**-317.000,00**	**14.000,00**
240031	**Kindergarten Pergkirchen Gruppenerweiterung**										
Mittelaufbringung (Erträge, Einzahlungen)											
6/240031/829902	Zuf. aus lfd GT	2116	3116	1		4.000,00	8.000,00	-4.000,00	4.000,00	8.000,00	-4.000,00
Summe Mittelaufbr.	**240031 Kindergarten Pergkirchen Gruppenerweiterung**					**4.000,00**	**8.000,00**	**-4.000,00**	**4.000,00**	**8.000,00**	**-4.000,00**

		MVAG EH	MVAG FH	VC	DK	Ergebnisvoranschlag VA 2024 inkl. NVA	Ergebnisvoranschlag VA 2024	Ergebnisvoranschlag 2. NVA	Finanzierungsvoranschlag VA 2024 inkl. NVA	Finanzierungsvoranschlag VA 2024	Finanzierungsvoranschlag 2. NVA
240031	**Kindergarten Pergkirchen Gruppenerweiterung**										
Mittelverwendung (Aufwendungen, Auszahlungen)											
5/240031/061000	Im Bau befindliche Gebäude und Bauten		3413	1		0,00	0,00	0,00	4.000,00	8.000,00	-4.000,00
Summe Mittelverw.	**240031 Kindergarten Pergkirchen Gruppenerweiterung**					**0,00**	**0,00**	**0,00**	**4.000,00**	**8.000,00**	**-4.000,00**
Saldo	**240031 Kindergarten Pergkirchen Gruppenerweiterung**					**4.000,00**	**8.000,00**	**-4.000,00**	**0,00**	**0,00**	**0,00**
240040	**Kindergarten Integrativ**										
Mittelaufbringung (Erträge, Einzahlungen)											
2/240040/813000	Erträge aus der Auflösung von Investitionszuschüssen (Kapitaltransfers)	2127				2.900,00	2.000,00	900,00	0,00	0,00	0,00
2/240040/816720	Kindergartenerhaltungsbeiträge	2114	3114			0,00	0,00	0,00	0,00	0,00	0,00
Summe Mittelaufbr.	**240040 Kindergarten Integrativ**					**2.900,00**	**2.000,00**	**900,00**	**0,00**	**0,00**	**0,00**

		MVAG EH	MVAG FH	VC	DK	Ergebnisvoranschlag VA 2024 inkl. NVA	Ergebnisvoranschlag VA 2024	Ergebnisvoranschlag 2. NVA	Finanzierungsvoranschlag VA 2024 inkl. NVA	Finanzierungsvoranschlag VA 2024	Finanzierungsvoranschlag 2. NVA
240040	**Kindergarten Integrativ**										
Mittelverwendung (Aufwendungen, Auszahlungen)											
1/240040/400000	GWG -Geringw.Wirtsch.güter Anlagev.	2221	3221	11		500,00	500,00	0,00	500,00	500,00	0,00
1/240040/420000	Roh-, Hilfs- und Baustoffe	2221	3221	11		100,00	100,00	0,00	100,00	100,00	0,00
1/240040/454000	Reinigungsmittel	2221	3221	11		0,00	0,00	0,00	0,00	0,00	0,00
1/240040/459000	Sonstige Verbrauchsgüter	2221	3221	11		300,00	300,00	0,00	300,00	300,00	0,00
1/240040/613000	Instandhaltung von sonstigen Grundstückseinrichtungen	2224	3224	19		500,00	1.500,00	-1.000,00	500,00	1.500,00	-1.000,00
1/240040/614000	Instandh. v. Gebäuden (PG 010)	2224	3224	20		500,00	500,00	0,00	500,00	500,00	0,00
1/240040/670000	Versicherungen	2222	3222	11		300,00	300,00	0,00	300,00	300,00	0,00
1/240040/680000	Planmäßige Abschreibung	2226		11		4.500,00	4.500,00	0,00	0,00	0,00	0,00
1/240040/700000	Miet- und Pachtaufwand - Miete - Immobilien Gebäude (Küllinger)	2223	3223	11		13.600,00	13.600,00	0,00	13.600,00	13.600,00	0,00
1/240040/700100	Pachtzinse - Immobilien Garten+Parkplätze (Schimpl)	2223	3223	11		900,00	900,00	0,00	900,00	900,00	0,00
1/240040/700800	Betriebskosten Gebäude Kiga (Küllinger)	2223	3223	11		1.500,00	1.500,00	0,00	1.500,00	1.500,00	0,00
1/240040/720199	Vergütungen Bauhofleistungen	2225	3225	11		1.800,00	1.800,00	0,00	1.800,00	1.800,00	0,00
1/240040/720299	Vergütungen Bauhof ohne Personalkosten	2225	3225	11		200,00	100,00	100,00	200,00	100,00	100,00
1/240040/720699	Vergütungen Fuhrpark	2225	3225	11		100,00	100,00	0,00	100,00	100,00	0,00
1/240040/728000	Entg.f.sonst.Leist.	2225	3225	11		100,00	100,00	0,00	100,00	100,00	0,00
1/240040/757000	Lfde TZ an priv.Org. o. Erwerbszw. Abgangsdeckung	2234	3234	11		27.000,00	34.000,00	-7.000,00	27.000,00	34.000,00	-7.000,00
Summe Mittelverw.	**240040 Kindergarten Integrativ**					**51.900,00**	**59.800,00**	**-7.900,00**	**47.400,00**	**55.300,00**	**-7.900,00**
Saldo	**240040 Kindergarten Integrativ**					**-49.000,00**	**-57.800,00**	**8.800,00**	**-47.400,00**	**-55.300,00**	**7.900,00**
240050	**Kindergarten Machlandstraße**										
Mittelaufbringung (Erträge, Einzahlungen)											
2/240050/811000	Miet- und Pachtertrag	2115	3115			5.100,00	5.500,00	-400,00	5.100,00	5.500,00	-400,00
2/240050/811100	Einn. aus Betriebskosten	2115	3115			8.500,00	5.500,00	3.000,00	8.500,00	5.500,00	3.000,00
2/240050/813000	Erträge aus der Auflösung von Investitionszuschüssen (Kapitaltransfers)	2127				22.200,00	22.200,00	0,00	0,00	0,00	0,00
2/240050/816720	Kostenbeiträge (Kostenersätze) für sonstige Leistungen	2114	3114			2.500,00	1.700,00	800,00	2.500,00	1.700,00	800,00
2/240050/828000	Rückersätze von Aufwendungen	2116	3116			99.900,00	99.900,00	0,00	99.900,00	99.900,00	0,00
Summe Mittelaufbr.	**240050 Kindergarten Machlandstraße**					**138.200,00**	**134.800,00**	**3.400,00**	**116.000,00**	**112.600,00**	**3.400,00**

		MVAG EH	MVAG FH	VC	DK	Ergebnisvoranschlag VA 2024 inkl. NVA	Ergebnisvoranschlag VA 2024	Ergebnisvoranschlag 2. NVA	Finanzierungsvoranschlag VA 2024 inkl. NVA	Finanzierungsvoranschlag VA 2024	Finanzierungsvoranschlag 2. NVA
240050	**Kindergarten Machlandstraße**										
Mittelverwendung (Aufwendungen, Auszahlungen)											
1/240050/006000	Sonstige Grundstückseinrichtungen		3412	2	12	0,00	0,00	0,00	5.500,00	5.000,00	500,00
1/240050/085000	Zur Veräußerung verfügbare Finanzinstrumente – langfristig		3650		12	0,00	0,00	0,00	11.200,00	11.200,00	0,00
1/240050/346001	Darlehen von Kreditinstituten (bis 2046)		3614		12	0,00	0,00	0,00	48.500,00	48.500,00	0,00
1/240050/346003	Investitionsdarlehen von Finanzunternehmen (bis 2047)		3614		12	0,00	0,00	0,00	17.300,00	17.300,00	0,00
1/240050/400000	Geringwertige Wirtschaftsgüter (GWG)	2221	3221		12	1.000,00	800,00	200,00	1.000,00	800,00	200,00
1/240050/413000	Handelswaren Milch u. Kakao f. Kinder	2221	3221		12	3.600,00	3.200,00	400,00	3.600,00	3.200,00	400,00
1/240050/454000	Reinigungsmittel	2221	3221		12	1.000,00	1.500,00	-500,00	1.000,00	1.500,00	-500,00
1/240050/459000	Sonstige Verbrauchsgüter	2221	3221		12	2.000,00	2.000,00	0,00	2.000,00	2.000,00	0,00
1/240050/600000	Energiebezüge	2222	3222		12	10.100,00	10.100,00	0,00	10.100,00	10.100,00	0,00
1/240050/600001	Energiebezüge - EEG	2222	3222		12	200,00	0,00	200,00	200,00	0,00	200,00
1/240050/600100	Wärme	2222	3222		12	10.000,00	10.000,00	0,00	10.000,00	10.000,00	0,00
1/240050/613000	Instandhaltung von sonstigen Grundstückseinrichtungen	2224	3224		19	1.000,00	1.000,00	0,00	1.000,00	1.000,00	0,00
1/240050/614000	Instandhaltung von Gebäuden und Bauten (PG 010)	2224	3224		20	6.000,00	2.000,00	4.000,00	6.000,00	2.000,00	4.000,00
1/240050/618000	Instandhaltung von sonstigen Anlagen (PG 030, 042)	2224	3224		19	500,00	500,00	0,00	500,00	500,00	0,00
1/240050/619000	Instandhaltung von Sonderanlagen (PG 050)	2224	3224		19	1.000,00	1.000,00	0,00	1.000,00	1.000,00	0,00
1/240050/631000	Telekommunikationsdienste	2222	3222		12	100,00	300,00	-200,00	100,00	300,00	-200,00
1/240050/640000	Beratungskosten	2222	3222		12	200,00	0,00	200,00	200,00	0,00	200,00
1/240050/650001	Zinsen f. Finanzschulden - Inland (bis 2046)	2241	3241		12	75.400,00	75.400,00	0,00	75.400,00	75.400,00	0,00
1/240050/650003	Zinsen für Finanzschulden in Euro (bis 2047)	2241	3241		12	27.800,00	27.800,00	0,00	27.800,00	27.800,00	0,00
1/240050/670000	Versicherungen	2222	3222		12	4.300,00	4.500,00	-200,00	4.300,00	4.500,00	-200,00
1/240050/680000	Planmäßige Abschreibung	2226			12	60.000,00	67.500,00	-7.500,00	0,00	0,00	0,00
1/240050/710000	Öffentliche Abgaben (Ausg.), ohne Gebühren gemäß FAG	2225	3225		12	200,00	200,00	0,00	200,00	200,00	0,00
1/240050/711000	Gebühren für die Benützung von Gemeindeeinrichtungen und Anlagen gemäß FAG	2225	3225		12	5.800,00	5.800,00	0,00	5.800,00	5.800,00	0,00
1/240050/720199	Vergütungen Bauhofleistungen	2225	3225		12	23.400,00	23.100,00	300,00	23.400,00	23.100,00	300,00
1/240050/720299	Vergütungen Bauhof ohne Personalkosten	2225	3225		12	2.000,00	1.900,00	100,00	2.000,00	1.900,00	100,00
1/240050/720699	Vergütungen Fuhrpark	2225	3225		12	1.200,00	1.200,00	0,00	1.200,00	1.200,00	0,00
1/240050/720720	Kindergartenerhaltungsbeiträge	2225	3225		12	8.400,00	5.000,00	3.400,00	8.400,00	5.000,00	3.400,00

		MVAG EH	MVAG FH	VC	DK	Ergebnisvoranschlag VA 2024 inkl. NVA	Ergebnisvoranschlag VA 2024	Ergebnisvoranschlag 2. NVA	Finanzierungsvoranschlag VA 2024 inkl. NVA	Finanzierungsvoranschlag VA 2024	Finanzierungsvoranschlag 2. NVA
1/240050/728000	Entgelte für sonstige Leistungen	2225	3225	12		5.200,00	5.200,00	0,00	5.200,00	5.200,00	0,00
1/240050/757000	Transfers an private Organisationen ohne Erwerbszweck	2234	3234	12		618.000,00	618.000,00	0,00	618.000,00	618.000,00	0,00
Summe Mittelverw.	**240050 Kindergarten Machlandstraße**					**868.400,00**	**868.000,00**	**400,00**	**890.900,00**	**882.500,00**	**8.400,00**
Saldo	**240050 Kindergarten Machlandstraße**					**-730.200,00**	**-733.200,00**	**3.000,00**	**-774.900,00**	**-769.900,00**	**-5.000,00**
240051	**Kindergarten Machlandstraße Expositur Vitalwelt**										
Mittelaufbringung (Erträge, Einzahlungen)											
Summe Mittelaufbr.	**240051 Kindergarten Machlandstraße Expositur Vitalwelt**					**0,00**	**0,00**	**0,00**	**0,00**	**0,00**	**0,00**
240051	**Kindergarten Machlandstraße Expositur Vitalwelt**										
Mittelverwendung (Aufwendungen, Auszahlungen)											
1/240051/042000	Amts-, Betriebs- und Geschäftsausstattung		3415	2		0,00	0,00	0,00	6.900,00	6.900,00	0,00
1/240051/600000	Energiebezüge Strom	2222	3222			300,00	300,00	0,00	300,00	300,00	0,00
1/240051/600100	Energiebezüge Wärme	2222	3222			600,00	600,00	0,00	600,00	600,00	0,00
1/240051/614000	Instandhaltung von Gebäuden und Bauten	2224	3224	20		0,00	0,00	0,00	0,00	0,00	0,00
1/240051/670000	Versicherungen	2222	3222			600,00	600,00	0,00	600,00	600,00	0,00
1/240051/680000	Planmäßige Abschreibung	2226				8.700,00	9.000,00	-300,00	0,00	0,00	0,00
Summe Mittelverw.	**240051 Kindergarten Machlandstraße Expositur Vitalwelt**					**10.200,00**	**10.500,00**	**-300,00**	**8.400,00**	**8.400,00**	**0,00**
Saldo	**240051 Kindergarten Machlandstraße Expositur Vitalwelt**					**-10.200,00**	**-10.500,00**	**300,00**	**-8.400,00**	**-8.400,00**	**0,00**
240052	**Kindergarten Machlandstraße - Photovoltaik-Anlage**										
Mittelaufbringung (Erträge, Einzahlungen)											
6/240052/895000	Entnahmen von allgemeinen Haushaltsrücklagen	2301		1		44.500,00	0,00	44.500,00	0,00	0,00	0,00
Summe Mittelaufbr.	**240052 Kindergarten Machlandstraße - Photovoltaik-Anlage**					**44.500,00**	**0,00**	**44.500,00**	**0,00**	**0,00**	**0,00**
240052	**Kindergarten Machlandstraße - Photovoltaik-Anlage**										
Mittelverwendung (Aufwendungen, Auszahlungen)											
5/240052/062000	Im Bau befindliche technische Anlagen/Fahrzeuge/Maschinen		3414	1		0,00	0,00	0,00	44.500,00	0,00	44.500,00
Summe Mittelverw.	**240052 Kindergarten Machlandstraße - Photovoltaik-Anlage**					**0,00**	**0,00**	**0,00**	**44.500,00**	**0,00**	**44.500,00**
Saldo	**240052 Kindergarten Machlandstraße - Photovoltaik-Anlage**					**44.500,00**	**0,00**	**44.500,00**	**-44.500,00**	**0,00**	**-44.500,00**

		MVAG EH	MVAG FH	VC	DK	Ergebnisvoranschlag VA 2024 inkl. NVA	Ergebnisvoranschlag VA 2024	Ergebnisvoranschlag 2. NVA	Finanzierungsvoranschlag VA 2024 inkl. NVA	Finanzierungsvoranschlag VA 2024	Finanzierungsvoranschlag 2. NVA
240090	**Kindergarten Ausspeisung**										
Mittelaufbringung (Erträge, Einzahlungen)											
2/240090/816000	Kostenbeitr.(-ersätze) f. sonst .Leist. - LM Einkauf - Hilfswerk Oö	2114	3114			98.000,00	85.700,00	12.300,00	98.000,00	85.700,00	12.300,00
2/240090/817000	Erträge aus der Auflösung von sonstigen Rückstellungen	2117				0,00	0,00	0,00	0,00	0,00	0,00
Summe Mittelaufbr.	**240090 Kindergarten Ausspeisung**					**98.000,00**	**85.700,00**	**12.300,00**	**98.000,00**	**85.700,00**	**12.300,00**
240090	**Kindergarten Ausspeisung**										
Mittelverwendung (Aufwendungen, Auszahlungen)											
1/240090/042000	Betriebsausstattung		3415	2		0,00	0,00	0,00	11.000,00	11.000,00	0,00
1/240090/085000	Zur Veräußerung verfügbare Finanzinstrumente – langfristig		3650			0,00	0,00	0,00	0,00	0,00	0,00
1/240090/400000	GWG -Geringw.Wirtsch.güter Anlagev.	2221	3221			200,00	0,00	200,00	200,00	0,00	200,00
1/240090/430000	Lebensmittel - 10/20 % allg.Einkauf	2221	3221			35.000,00	35.000,00	0,00	35.400,00	35.400,00	0,00
1/240090/430011	Lebensmittel 10 % Gebäck, Brot	2221	3221			500,00	500,00	0,00	900,00	900,00	0,00
1/240090/454000	Reinigungsmittel	2221	3221			1.000,00	1.000,00	0,00	1.000,00	1.000,00	0,00
1/240090/458000	Mittel zur ärztlichen Betreuung und Gesundheitsvorsorge	2221	3221			100,00	100,00	0,00	100,00	100,00	0,00
1/240090/459000	Sonstige Verbrauchsgüter	2221	3221			100,00	0,00	100,00	100,00	0,00	100,00
1/240090/5	Personalkonten verdichtet	22	32			58.100,00	58.200,00	-100,00	57.900,00	57.900,00	0,00
1/240090/618000	Instandh. v. sonst. Anlagen (PG 030, 042)	2224	3224		19	500,00	300,00	200,00	500,00	300,00	200,00
1/240090/680000	Planmäßige Abschreibung	2226				1.300,00	1.800,00	-500,00	0,00	0,00	0,00
1/240090/724000	Reisegebühren	2225	3225			0,00	0,00	0,00	0,00	0,00	0,00
1/240090/728000	Entg.f.sonst.Leist.	2225	3225			400,00	400,00	0,00	400,00	400,00	0,00
Summe Mittelverw.	**240090 Kindergarten Ausspeisung**					**97.200,00**	**97.300,00**	**-100,00**	**107.500,00**	**107.000,00**	**500,00**
Saldo	**240090 Kindergarten Ausspeisung**					**800,00**	**-11.600,00**	**12.400,00**	**-9.500,00**	**-21.300,00**	**11.800,00**

		MVAG EH	MVAG FH	VC	DK	Ergebnisvoranschlag VA 2024 inkl. NVA	Ergebnisvoranschlag VA 2024	Ergebnisvoranschlag 2. NVA	Finanzierungsvoranschlag VA 2024 inkl. NVA	Finanzierungsvoranschlag VA 2024	Finanzierungsvoranschlag 2. NVA
240510	**Kindergarten Machlandstraße**										
Mittelaufbringung (Erträge, Einzahlungen)											
6/240510/301000	Kapitaltransferzahlungen von Ländern und Landesfonds		3331	1		0,00	0,00	0,00	147.300,00	147.300,00	0,00
6/240510/301100	KTZ vom Land (BZ)		3331	1		0,00	0,00	0,00	119.700,00	119.700,00	0,00
6/240510/305000	Kapitaltransfers von Unternehmen (ohne Finanzunternehmen)		3333	1		0,00	0,00	0,00	0,00	0,00	0,00
6/240510/346003	Investitionsdarlehen von Finanzunternehmen		3514	1		0,00	0,00	0,00	0,00	0,00	0,00
6/240510/802000	Veräußerungen von Gebäuden und Bauten	2116	3313	1		0,00	0,00	0,00	0,00	0,00	0,00
6/240510/829902	Sonstige Erträge	2116	3116	1		0,00	0,00	0,00	0,00	0,00	0,00
6/240510/895000	Entnahmen von allgemeinen Haushaltsrücklagen	2301		1		0,00	0,00	0,00	0,00	0,00	0,00
Summe Mittelaufbr.	**240510 Kindergarten Machlandstraße**					**0,00**	**0,00**	**0,00**	**267.000,00**	**267.000,00**	**0,00**
240510	**Kindergarten Machlandstraße**										
Mittelverwendung (Aufwendungen, Auszahlungen)											
5/240510/060000	Im Bau befindliche Grundstückseinrichtungen		3412	1		0,00	0,00	0,00	0,00	0,00	0,00
5/240510/061000	Im Bau befindliche Gebäude und Bauten		3413	1		0,00	0,00	0,00	-379.900,00	4.100,00	-384.000,00
1/240510/720699	Kostenbeiträge (Kostenersätze) für Leistungen	2225	3225			0,00	0,00	0,00	0,00	0,00	0,00
1/240510/728000	Entgelte für sonstige Leistungen	2225	3225			0,00	0,00	0,00	0,00	0,00	0,00
5/240510/729902	Rückführung an operative Gebarung	2225	3225	1		646.900,00	262.900,00	384.000,00	646.900,00	262.900,00	384.000,00
Summe Mittelverw.	**240510 Kindergarten Machlandstraße**					**646.900,00**	**262.900,00**	**384.000,00**	**267.000,00**	**267.000,00**	**0,00**
Saldo	**240510 Kindergarten Machlandstraße**					**-646.900,00**	**-262.900,00**	**-384.000,00**	**0,00**	**0,00**	**0,00**
240600	**Kindergarten - Ausspeisung**										
Mittelaufbringung (Erträge, Einzahlungen)											
2/240600/829001	Sonstige Erträge - EpidemieG Vergütung f. Quarantäne	2116	3116			0,00	0,00	0,00	0,00	0,00	0,00
Summe Mittelaufbr.	**240600 Kindergarten - Ausspeisung**					**0,00**	**0,00**	**0,00**	**0,00**	**0,00**	**0,00**
240600	**Kindergarten - Ausspeisung**										
Mittelverwendung (Aufwendungen, Auszahlungen)											
Summe Mittelverw.	**240600 Kindergarten - Ausspeisung**					**0,00**	**0,00**	**0,00**	**0,00**	**0,00**	**0,00**
Saldo	**240600 Kindergarten - Ausspeisung**					**0,00**	**0,00**	**0,00**	**0,00**	**0,00**	**0,00**

		MVAG EH	MVAG FH	VC DK	Ergebnisvoranschlag VA 2024 inkl. NVA	Ergebnisvoranschlag VA 2024	Ergebnisvoranschlag 2. NVA	Finanzierungsvoranschlag VA 2024 inkl. NVA	Finanzierungsvoranschlag VA 2024	Finanzierungsvoranschlag 2. NVA
240700	**Kindergärten - Transport**									
Mittelaufbringung (Erträge, Einzahlungen)										
2/240700/810101	Leistungserlöse (Beitrag f. Busbegleitung)	2114	3114		10.000,00	10.000,00	0,00	10.000,00	10.000,00	0,00
2/240700/861300	Transfers von Ländern, Landesfonds und Landeskammern - Kindergartentransport	2121	3121		28.700,00	28.700,00	0,00	28.700,00	28.700,00	0,00
Summe Mittelaufbr.	**240700 Kindergärten - Transport**				**38.700,00**	**38.700,00**	**0,00**	**38.700,00**	**38.700,00**	**0,00**
240700	**Kindergärten - Transport**									
Mittelverwendung (Aufwendungen, Auszahlungen)										
1/240700/621001	Personen- u. Gütertransporte Kiga Friedhofstraße	2222	3222		0,00	0,00	0,00	0,00	0,00	0,00
1/240700/621003	Personen- u. Gütertransporte Kiga Pergkirchen	2222	3222		36.200,00	33.000,00	3.200,00	36.200,00	33.000,00	3.200,00
1/240700/621005	Personen- u. Gütertransporte Kiga Machlandstraße neu	2222	3222		27.000,00	27.000,00	0,00	27.000,00	27.000,00	0,00
1/240700/757000	Lfde TZ an priv.Org. o. Erwerbszw. (PK-Ersatz f. Busbegleitung)	2234	3234		22.000,00	22.000,00	0,00	22.000,00	22.000,00	0,00
Summe Mittelverw.	**240700 Kindergärten - Transport**				**85.200,00**	**82.000,00**	**3.200,00**	**85.200,00**	**82.000,00**	**3.200,00**
Saldo	**240700 Kindergärten - Transport**				**-46.500,00**	**-43.300,00**	**-3.200,00**	**-46.500,00**	**-43.300,00**	**-3.200,00**
240810	**Krabbelstube Friedhofstraße**									
Mittelaufbringung (Erträge, Einzahlungen)										
2/240810/811000	Miet- u. Pachtertrag - Gebäude Krabbelstube	2115	3115		0,00	0,00	0,00	0,00	0,00	0,00
2/240810/811100	Einn. aus Betriebskosten - Krabbelstube Haydnstr.	2115	3115		0,00	0,00	0,00	0,00	0,00	0,00
2/240810/828000	Rückersätze von Aufwendungen	2116	3116		0,00	0,00	0,00	0,00	0,00	0,00
Summe Mittelaufbr.	**240810 Krabbelstube Friedhofstraße**				**0,00**	**0,00**	**0,00**	**0,00**	**0,00**	**0,00**

		MVAG EH	MVAG FH	VC	DK	Ergebnisvoranschlag VA 2024 inkl. NVA	Ergebnisvoranschlag VA 2024	Ergebnisvoranschlag 2. NVA	Finanzierungsvoranschlag VA 2024 inkl. NVA	Finanzierungsvoranschlag VA 2024	Finanzierungsvoranschlag 2. NVA
240810	**Krabbelstube Friedhofstraße**										
Mittelverwendung (Aufwendungen, Auszahlungen)											
1/240810/600000	Energiebezüge Strom	2222	3222			0,00	0,00	0,00	0,00	0,00	0,00
1/240810/600100	Wärme	2222	3222			0,00	0,00	0,00	0,00	0,00	0,00
1/240810/711000	Gebühren für die Benützung von Gemeindeeinrichtungen und Anlagen gemäß FAG (HBA)	2225	3225			0,00	0,00	0,00	0,00	0,00	0,00
1/240810/720199	Vergütungen Bauhofleistungen	2225	3225			0,00	0,00	0,00	0,00	0,00	0,00
1/240810/720299	Vergütungen Bauhof ohne Personalkosten	2225	3225			0,00	0,00	0,00	0,00	0,00	0,00
1/240810/720699	Vergütungen Fuhrpark	2225	3225			0,00	0,00	0,00	0,00	0,00	0,00
1/240810/720720	Krabbelstubenerhaltungsbeiträge	2225	3225			0,00	0,00	0,00	0,00	0,00	0,00
1/240810/757000	Lfde TZ an priv.Org. o. Erwerbszw. Abgangsdeckung	2234	3234			0,00	0,00	0,00	0,00	0,00	0,00
Summe Mittelverw.	**240810 Krabbelstube Friedhofstraße**					**0,00**	**0,00**	**0,00**	**0,00**	**0,00**	**0,00**
Saldo	**240810 Krabbelstube Friedhofstraße**					**0,00**	**0,00**	**0,00**	**0,00**	**0,00**	**0,00**
240820	**Krabbelstube Haydnstraße**										
Mittelaufbringung (Erträge, Einzahlungen)											
2/240820/811000	Miet- u. Pachtertrag - Dienstbarkeiten und Baurechte	2115	3115			1.500,00	2.000,00	-500,00	1.500,00	2.000,00	-500,00
2/240820/811100	Einn. aus Betriebskosten	2115	3115			900,00	900,00	0,00	900,00	900,00	0,00
2/240820/813000	Erträge aus der Auflösung von Investitionszuschüssen (Kapitaltransfers)	2127				5.000,00	5.000,00	0,00	0,00	0,00	0,00
2/240820/816720	Krabbelstubenerhaltungsbeiträge	2114	3114			2.000,00	2.000,00	0,00	2.000,00	2.000,00	0,00
2/240820/828000	Rückersätze von Aufwendungen	2116	3116			46.400,00	46.400,00	0,00	46.400,00	46.400,00	0,00
Summe Mittelaufbr.	**240820 Krabbelstube Haydnstraße**					**55.800,00**	**56.300,00**	**-500,00**	**50.800,00**	**51.300,00**	**-500,00**

		MVAG EH	MVAG FH	VC	DK	Ergebnisvoranschlag VA 2024 inkl. NVA	Ergebnisvoranschlag VA 2024	Ergebnisvoranschlag 2. NVA	Finanzierungsvoranschlag VA 2024 inkl. NVA	Finanzierungsvoranschlag VA 2024	Finanzierungsvoranschlag 2. NVA
240820	**Krabbelstube Haydnstraße**										
Mittelverwendung (Aufwendungen, Auszahlungen)											
1/240820/042000	Betriebsausstattung		3415	2	13	0,00	0,00	0,00	5.000,00	5.000,00	0,00
1/240820/400000	GWG -Geringw.Wirtsch.güter Anlagev.	2221	3221		13	500,00	500,00	0,00	500,00	500,00	0,00
1/240820/454000	Reinigungsmittel	2221	3221		13	0,00	0,00	0,00	0,00	0,00	0,00
1/240820/459000	Sonst. Verbrauchsgüter	2221	3221		13	100,00	500,00	-400,00	100,00	500,00	-400,00
1/240820/600000	Energiebezüge Strom	2222	3222		13	800,00	300,00	500,00	800,00	300,00	500,00
1/240820/600100	Wärme	2222	3222		13	1.000,00	900,00	100,00	1.000,00	900,00	100,00
1/240820/614000	Instandh. v. Gebäuden (PG 010)	2224	3224		20	2.000,00	2.000,00	0,00	2.000,00	2.000,00	0,00
1/240820/680000	Planmäßige Abschreibung	2226			13	11.800,00	11.800,00	0,00	0,00	0,00	0,00
1/240820/711000	Gebühren für die Benützung von Gemeindeeinrichtungen und Anlagen gemäß FAG (HBA)	2225	3225		13	400,00	500,00	-100,00	400,00	500,00	-100,00
1/240820/720199	Vergütungen Bauhofleistungen	2225	3225		13	1.800,00	1.800,00	0,00	1.800,00	1.800,00	0,00
1/240820/720299	Vergütungen Bauhof ohne Personalkosten	2225	3225		13	200,00	100,00	100,00	200,00	100,00	100,00
1/240820/720699	Vergütungen Fuhrpark	2225	3225		13	100,00	100,00	0,00	100,00	100,00	0,00
1/240820/720720	Krabbelstubenerhaltungsbeiträge	2225	3225		13	8.400,00	5.200,00	3.200,00	8.400,00	5.200,00	3.200,00
1/240820/728000	Entgelte für sonstige Leistungen	2225	3225		13	1.000,00	1.000,00	0,00	1.000,00	1.000,00	0,00
1/240820/757000	Lfde TZ an priv.Org. o. Erwerbszw. Abgangsdeckung	2234	3234		13	172.900,00	161.200,00	11.700,00	161.200,00	161.200,00	0,00
Summe Mittelverw.	**240820**	**Krabbelstube Haydnstraße**				**201.000,00**	**185.900,00**	**15.100,00**	**182.500,00**	**179.100,00**	**3.400,00**
Saldo	**240820**	**Krabbelstube Haydnstraße**				**-145.200,00**	**-129.600,00**	**-15.600,00**	**-131.700,00**	**-127.800,00**	**-3.900,00**
240821	**Krabbelstube Waidhoferstraße (MS Schulzentrum)**										
Mittelaufbringung (Erträge, Einzahlungen)											
Summe Mittelaufbr.	**240821**	**Krabbelstube Waidhoferstraße (MS Schulzentrum)**				**0,00**	**0,00**	**0,00**	**0,00**	**0,00**	**0,00**
240821	**Krabbelstube Waidhoferstraße (MS Schulzentrum)**										
Mittelverwendung (Aufwendungen, Auszahlungen)											
1/240821/614000	Instandhaltung von Gebäuden und Bauten	2224	3224			0,00	0,00	0,00	0,00	0,00	0,00
1/240821/680000	Planmäßige Abschreibung	2226				5.300,00	5.300,00	0,00	0,00	0,00	0,00
Summe Mittelverw.	**240821**	**Krabbelstube Waidhoferstraße (MS Schulzentrum)**				**5.300,00**	**5.300,00**	**0,00**	**0,00**	**0,00**	**0,00**
Saldo	**240821**	**Krabbelstube Waidhoferstraße (MS Schulzentrum)**				**-5.300,00**	**-5.300,00**	**0,00**	**0,00**	**0,00**	**0,00**

		MVAG EH	MVAG FH	VC	DK	Ergebnisvoranschlag VA 2024 inkl. NVA	Ergebnisvoranschlag VA 2024	Ergebnisvoranschlag 2. NVA	Finanzierungsvoranschlag VA 2024 inkl. NVA	Finanzierungsvoranschlag VA 2024	Finanzierungsvoranschlag 2. NVA
240830	**Krabbelstube Machlandstraße**										
Mittelaufbringung (Erträge, Einzahlungen)											
2/240830/811000	Miet- und Pachtertrag - Gebäude Krabbelstube	2115	3115			2.600,00	2.400,00	200,00	2.600,00	2.400,00	200,00
2/240830/811100	Einn. aus Betriebskosten	2115	3115			1.200,00	800,00	400,00	1.200,00	800,00	400,00
2/240830/816720	Krabbelstubenerhaltungsbeiträge	2114	3114			2.000,00	2.000,00	0,00	2.000,00	2.000,00	0,00
2/240830/828000	Rückersätze von Aufwendungen	2116	3116			40.600,00	40.600,00	0,00	40.600,00	40.600,00	0,00
Summe Mittelaufbr.	**240830 Krabbelstube Machlandstraße**					**46.400,00**	**45.800,00**	**600,00**	**46.400,00**	**45.800,00**	**600,00**
	240 Kindergärten					**863.900,00**	**798.300,00**	**65.600,00**	**1.021.600,00**	**1.001.400,00**	**20.200,00**
	24 Vorschulische Erziehung					**863.900,00**	**798.300,00**	**65.600,00**	**1.021.600,00**	**1.001.400,00**	**20.200,00**
240830	**Krabbelstube Machlandstraße**										
Mittelverwendung (Aufwendungen, Auszahlungen)											
1/240830/042000	Amts-, Betriebs- und Geschäftsausstattung		3415	2	14	0,00	0,00	0,00	0,00	2.000,00	-2.000,00
1/240830/400000	Geringwertige Wirtschaftsgüter (GWG)	2221	3221		14	500,00	500,00	0,00	500,00	500,00	0,00
1/240830/600000	Energiebezüge Strom	2222	3222		14	1.600,00	1.300,00	300,00	1.600,00	1.300,00	300,00
1/240830/600100	Energiebezüge Wärme	2222	3222		14	900,00	1.300,00	-400,00	900,00	1.300,00	-400,00
1/240830/614000	Instandhaltung von Gebäuden und Bauten	2224	3224		20	5.000,00	5.000,00	0,00	5.000,00	5.000,00	0,00
1/240830/711000	Gebühren für die Benützung von Gemeindeeinrichtungen und Anlagen gemäß FAG	2225	3225		14	800,00	900,00	-100,00	800,00	900,00	-100,00
1/240830/720199	Vergütungen Bauhofleistungen	2225	3225		14	2.300,00	2.300,00	0,00	2.300,00	2.300,00	0,00
1/240830/720299	Vergütungen Bauhof ohne Personalkosten	2225	3225		14	200,00	200,00	0,00	200,00	200,00	0,00
1/240830/720699	Kostenbeiträge (Kostenersätze) für Leistungen	2225	3225		14	100,00	100,00	0,00	100,00	100,00	0,00
1/240830/720720	Kostenbeiträge (Kostenersätze) für Leistungen	2225	3225		14	900,00	0,00	900,00	900,00	0,00	900,00
1/240830/728000	Entgelte für sonstige Leistungen	2225	3225		14	500,00	500,00	0,00	500,00	500,00	0,00
1/240830/757000	Lfde TZ an priv.Org.o.Erwerbszw.Abgangsdeckung	2234	3234		14	215.600,00	215.600,00	0,00	215.600,00	215.600,00	0,00
Summe Mittelverw.	**240830 Krabbelstube Machlandstraße**					**228.400,00**	**227.700,00**	**700,00**	**228.400,00**	**229.700,00**	**-1.300,00**
Saldo	**240830 Krabbelstube Machlandstraße**					**-182.000,00**	**-181.900,00**	**-100,00**	**-182.000,00**	**-183.900,00**	**1.900,00**
	240 Kindergärten					**3.205.400,00**	**2.827.500,00**	**377.900,00**	**2.816.200,00**	**2.787.800,00**	**28.400,00**
	24 Vorschulische Erziehung					**3.205.400,00**	**2.827.500,00**	**377.900,00**	**2.816.200,00**	**2.787.800,00**	**28.400,00**
Saldo	**240 Kindergärten**					**-2.341.500,00**	**-2.029.200,00**	**-312.300,00**	**-1.794.600,00**	**-1.786.400,00**	**-8.200,00**
	24 Vorschulische Erziehung					**-2.341.500,00**	**-2.029.200,00**	**-312.300,00**	**-1.794.600,00**	**-1.786.400,00**	**-8.200,00**

		MVAG EH	FH	VC	DK	Ergebnisvoranschlag VA 2024 inkl. NVA	VA 2024	2. NVA	Finanzierungsvoranschlag VA 2024 inkl. NVA	VA 2024	2. NVA
25	**Außerschulische Jugenderziehung**										
253	**Jugendverkehrserziehung**										
253010	**Jugendverkehrserziehung**										
Mittelaufbringung (Erträge, Einzahlungen)											
Summe Mittelaufbr.	**253 Jugendverkehrserziehung**					**0,00**	**0,00**	**0,00**	**0,00**	**0,00**	**0,00**
253010	**Jugendverkehrserziehung**										
Mittelverwendung (Aufwendungen, Auszahlungen)											
1/253010/728000	Entg.f.sonst.Leist.	2225	3225			0,00	200,00	-200,00	0,00	200,00	-200,00
Summe Mittelverw.	**253 Jugendverkehrserziehung**					**0,00**	**200,00**	**-200,00**	**0,00**	**200,00**	**-200,00**
Saldo	**253 Jugendverkehrserziehung**					**0,00**	**-200,00**	**200,00**	**0,00**	**-200,00**	**200,00**
259	**Sonstige Einrichtungen und Maßnahmen**										
259000	**Außerschul.Jugenderziehung Sonst. Einri u. Maßn.**										
Mittelaufbringung (Erträge, Einzahlungen)											
Summe Mittelaufbr.	**259000 Außerschul.Jugenderziehung Sonst. Einri u. Maßn.**					**0,00**	**0,00**	**0,00**	**0,00**	**0,00**	**0,00**
259000	**Außerschul.Jugenderziehung Sonst. Einri u. Maßn.**										
Mittelverwendung (Aufwendungen, Auszahlungen)											
1/259000/757005	Vereinsförderung (neu seit 2013) Kath.Jugend/Jungschar	2234	3234	18		1.100,00	1.700,00	-600,00	1.100,00	1.700,00	-600,00
Summe Mittelverw.	**259000 Außerschul.Jugenderziehung Sonst. Einri u. Maßn.**					**1.100,00**	**1.700,00**	**-600,00**	**1.100,00**	**1.700,00**	**-600,00**
Saldo	**259000 Außerschul.Jugenderziehung Sonst. Einri u. Maßn.**					**-1.100,00**	**-1.700,00**	**600,00**	**-1.100,00**	**-1.700,00**	**600,00**
259010	**Außerschul.Jugenderziehung Jugendtaxi**										
Mittelaufbringung (Erträge, Einzahlungen)											
2/259010/861000	Transfers von Ländern, Landesfonds und Landeskammern	2121	3121			0,00	0,00	0,00	0,00	0,00	0,00
Summe Mittelaufbr.	**259010 Außerschul.Jugenderziehung Jugendtaxi**					**0,00**	**0,00**	**0,00**	**0,00**	**0,00**	**0,00**
259010	**Außerschul.Jugenderziehung Jugendtaxi**										
Mittelverwendung (Aufwendungen, Auszahlungen)											
1/259010/768000	Sonstige laufende Transferzahlungen	2234	3234			0,00	0,00	0,00	0,00	0,00	0,00
Summe Mittelverw.	**259010 Außerschul.Jugenderziehung Jugendtaxi**					**0,00**	**0,00**	**0,00**	**0,00**	**0,00**	**0,00**
Saldo	**259010 Außerschul.Jugenderziehung Jugendtaxi**					**0,00**	**0,00**	**0,00**	**0,00**	**0,00**	**0,00**

		MVAG EH	MVAG FH	VC DK	Ergebnisvoranschlag VA 2024 inkl. NVA	Ergebnisvoranschlag VA 2024	Ergebnisvoranschlag 2. NVA	Finanzierungsvoranschlag VA 2024 inkl. NVA	Finanzierungsvoranschlag VA 2024	Finanzierungsvoranschlag 2. NVA
259020	**Außerschul. Jugenderziehung Sommer-NABE**									
Mittelaufbringung (Erträge, Einzahlungen)										
2/259020/810011	Leistungserlöse VS Perg	2114	3114		6.000,00	6.000,00	0,00	6.000,00	6.000,00	0,00
2/259020/810211	Leistungserlöse - Essenbeitrag Schüler VS Perg	2114	3114		2.000,00	2.000,00	0,00	2.000,00	2.000,00	0,00
2/259020/861011	Transfers von Ländern, Landesfonds und Landeskammern	2121	3121		6.500,00	5.400,00	1.100,00	6.500,00	5.400,00	1.100,00
Summe Mittelaufbr.	**259020 Außerschul. Jugenderziehung Sommer-NABE**				**14.500,00**	**13.400,00**	**1.100,00**	**14.500,00**	**13.400,00**	**1.100,00**
259020	**Außerschul. Jugenderziehung Sommer-NABE**									
Mittelverwendung (Aufwendungen, Auszahlungen)										
1/259020/430000	Lebensmittel - 10/20 % allg.Einkauf	2221	3221		2.500,00	2.500,00	0,00	2.500,00	2.500,00	0,00
1/259020/430011	Lebensmittel - 10/20 % Brot u. Gebäck	2221	3221		100,00	0,00	100,00	100,00	0,00	100,00
1/259020/5	Personalkonten verdichtet	22	32		0,00	0,00	0,00	0,00	0,00	0,00
1/259020/728020	Entg.f.sonst.Leist. Diakonie	2225	3225		25.000,00	25.000,00	0,00	25.000,00	25.000,00	0,00
Summe Mittelverw.	**259020 Außerschul. Jugenderziehung Sommer-NABE**				**27.600,00**	**27.500,00**	**100,00**	**27.600,00**	**27.500,00**	**100,00**
Saldo	**259020 Außerschul. Jugenderziehung Sommer-NABE**				**-13.100,00**	**-14.100,00**	**1.000,00**	**-13.100,00**	**-14.100,00**	**1.000,00**
259110	**Jugendzentrum Waidhoferstraße**									
Mittelaufbringung (Erträge, Einzahlungen)										
Summe Mittelaufbr.	**259110 Jugendzentrum Waidhoferstraße**				**0,00**	**0,00**	**0,00**	**0,00**	**0,00**	**0,00**
	259 Sonstige Einrichtungen und Maßnahmen				**14.500,00**	**13.400,00**	**1.100,00**	**14.500,00**	**13.400,00**	**1.100,00**
	25 Außerschulische Jugenderziehung				**14.500,00**	**13.400,00**	**1.100,00**	**14.500,00**	**13.400,00**	**1.100,00**

		MVAG EH	MVAG FH	VC	DK	Ergebnisvoranschlag VA 2024 inkl. NVA	Ergebnisvoranschlag VA 2024	Ergebnisvoranschlag 2. NVA	Finanzierungsvoranschlag VA 2024 inkl. NVA	Finanzierungsvoranschlag VA 2024	Finanzierungsvoranschlag 2. NVA
259110	**Jugendzentrum Waidhoferstraße**										
Mittelverwendung (Aufwendungen, Auszahlungen)											
1/259110/454000	Reinigungsmittel	2221	3221			500,00	500,00	0,00	500,00	500,00	0,00
1/259110/458000	Mittel zur ärztlichen Betreuung und Gesundheitsvorsorge	2221	3221			0,00	0,00	0,00	0,00	0,00	0,00
1/259110/459000	Sonst. Verbrauchsgüter	2221	3221			300,00	300,00	0,00	300,00	300,00	0,00
1/259110/5	Personalkonten verdichtet	22	32			8.000,00	8.000,00	0,00	8.000,00	8.000,00	0,00
1/259110/614000	Instandh. v. Gebäuden (PG 010)	2224	3224	20		500,00	500,00	0,00	500,00	500,00	0,00
1/259110/618000	Instandh. v. sonst. Anlagen (PG 030, 042)	2224	3224	19		0,00	0,00	0,00	0,00	0,00	0,00
1/259110/631000	Telekommunikationsdienste	2222	3222			200,00	200,00	0,00	200,00	200,00	0,00
1/259110/700000	Miet- und Pachtaufwand - Miete - Immobilien Gebäude (BSH)	2223	3223			1.600,00	1.600,00	0,00	1.600,00	1.600,00	0,00
1/259110/700800	Betriebskosten Gebäude JUZ (BSH)	2223	3223			2.400,00	2.400,00	0,00	2.400,00	2.400,00	0,00
1/259110/720199	Vergütungen Bauhofleistungen	2225	3225			1.400,00	1.400,00	0,00	1.400,00	1.400,00	0,00
1/259110/720299	Vergütungen Bauhof ohne Personalkosten	2225	3225			100,00	100,00	0,00	100,00	100,00	0,00
1/259110/720699	Vergütungen Fuhrpark	2225	3225			100,00	100,00	0,00	100,00	100,00	0,00
1/259110/757000	Lfde TZ an priv.Org. o. Erwerbszw. (Zuwendung JUZ)	2234	3234			83.900,00	83.900,00	0,00	83.900,00	83.900,00	0,00
Summe Mittelverw.	**259110 Jugendzentrum Waidhoferstraße**					**99.000,00**	**99.000,00**	**0,00**	**99.000,00**	**99.000,00**	**0,00**
Saldo	**259110 Jugendzentrum Waidhoferstraße**					**-99.000,00**	**-99.000,00**	**0,00**	**-99.000,00**	**-99.000,00**	**0,00**
	259 Sonstige Einrichtungen und Maßnahmen					**127.700,00**	**128.200,00**	**-500,00**	**127.700,00**	**128.200,00**	**-500,00**
	25 Außerschulische Jugenderziehung					**127.700,00**	**128.400,00**	**-700,00**	**127.700,00**	**128.400,00**	**-700,00**
Saldo	**259 Sonstige Einrichtungen und Maßnahmen**					**-113.200,00**	**-114.800,00**	**1.600,00**	**-113.200,00**	**-114.800,00**	**1.600,00**
	25 Außerschulische Jugenderziehung					**-113.200,00**	**-115.000,00**	**1.800,00**	**-113.200,00**	**-115.000,00**	**1.800,00**
26	**Sport und außerschulische Leibeserziehung**										
262	**Sportplätze**										
262000	**Sportplätze/-vereine**										
Mittelaufbringung (Erträge, Einzahlungen)											
2/262000/829000	Sonstige Erträge	2116	3116			52.200,00	52.200,00	0,00	52.200,00	52.200,00	0,00
Summe Mittelaufbr.	**262000 Sportplätze/-vereine**					**52.200,00**	**52.200,00**	**0,00**	**52.200,00**	**52.200,00**	**0,00**

		MVAG EH	MVAG FH	VC	DK	Ergebnisvoranschlag VA 2024 inkl. NVA	Ergebnisvoranschlag VA 2024	Ergebnisvoranschlag 2. NVA	Finanzierungsvoranschlag VA 2024 inkl. NVA	Finanzierungsvoranschlag VA 2024	Finanzierungsvoranschlag 2. NVA
262000	**Sportplätze/-vereine**										
Mittelverwendung (Aufwendungen, Auszahlungen)											
1/262000/757000	Lfde TZ an priv.Org. o. Erwerbszw.	2234	3234			7.000,00	7.000,00	0,00	7.000,00	7.000,00	0,00
1/262000/757005	Vereinsförderung (neu seit 2013)	2234	3234		18	36.600,00	38.000,00	-1.400,00	36.600,00	38.000,00	-1.400,00
1/262000/757006	Vereinsförderung - Energiekosten	2234	3234			0,00	0,00	0,00	0,00	0,00	0,00
1/262000/777001	KTZ an priv.Org. ohne Erwerbszw Investitionsfö	2234	3434			16.600,00	53.100,00	-36.500,00	16.600,00	53.100,00	-36.500,00
Summe Mittelverw.	**262000 Sportplätze/-vereine**					**60.200,00**	**98.100,00**	**-37.900,00**	**60.200,00**	**98.100,00**	**-37.900,00**
Saldo	**262000 Sportplätze/-vereine**					**-8.000,00**	**-45.900,00**	**37.900,00**	**-8.000,00**	**-45.900,00**	**37.900,00**
262001	**DSG Union Perg Sanierungsmaßnahmen Fußballanlage**										
Mittelaufbringung (Erträge, Einzahlungen)											
6/262001/301100	BZ-Mittel		3331	1		0,00	0,00	0,00	34.300,00	0,00	34.300,00
Summe Mittelaufbr.	**262001 DSG Union Perg Sanierungsmaßnahmen Fußballanlag**					**0,00**	**0,00**	**0,00**	**34.300,00**	**0,00**	**34.300,00**
	262 Sportplätze					**52.200,00**	**52.200,00**	**0,00**	**86.500,00**	**52.200,00**	**34.300,00**
262001	**DSG Union Perg Sanierungsmaßnahmen Fußballanlage**										
Mittelverwendung (Aufwendungen, Auszahlungen)											
5/262001/777000	Kapitaltransfers an private Organisationen ohne Erwerbszweck	2234	3434	1		34.300,00	0,00	34.300,00	34.300,00	0,00	34.300,00
Summe Mittelverw.	**262001 DSG Union Perg Sanierungsmaßnahmen Fußballanlag**					**34.300,00**	**0,00**	**34.300,00**	**34.300,00**	**0,00**	**34.300,00**
Saldo	**262001 DSG Union Perg Sanierungsmaßnahmen Fußballanlag**					**-34.300,00**	**0,00**	**-34.300,00**	**0,00**	**0,00**	**0,00**
	262 Sportplätze					**94.500,00**	**98.100,00**	**-3.600,00**	**94.500,00**	**98.100,00**	**-3.600,00**
Saldo	**262 Sportplätze**					**-42.300,00**	**-45.900,00**	**3.600,00**	**-8.000,00**	**-45.900,00**	**37.900,00**

		MVAG EH	MVAG FH	VC	DK	Ergebnisvoranschlag VA 2024 inkl. NVA	Ergebnisvoranschlag VA 2024	Ergebnisvoranschlag 2. NVA	Finanzierungsvoranschlag VA 2024 inkl. NVA	Finanzierungsvoranschlag VA 2024	Finanzierungsvoranschlag 2. NVA
263	**Turn- und Sporthallen**										
263010	**Bezirkssporthalle (BSH) Perg**										
Mittelaufbringung (Erträge, Einzahlungen)											
2/263010/810020	Leistungserlöse Schulen	2114	3114			50.000,00	40.000,00	10.000,00	50.000,00	40.000,00	10.000,00
2/263010/810500	Leistungserlöse Training u. Turnier	2114	3114			32.000,00	19.000,00	13.000,00	32.000,00	19.000,00	13.000,00
2/263010/811001	Miet- u. Pachtertrag - Jugendzentrum	2115	3115			1.400,00	1.600,00	-200,00	1.400,00	1.600,00	-200,00
2/263010/811003	Miet- u. Pachtertrag - Buffet	2115	3115			600,00	600,00	0,00	600,00	600,00	0,00
2/263010/811004	Miet- u. Pachtertrag - Büro	2115	3115			500,00	400,00	100,00	500,00	400,00	100,00
2/263010/811100	Einn. aus Betriebskosten - JUZ	2115	3115			2.000,00	2.000,00	0,00	2.000,00	2.000,00	0,00
2/263010/817000	Erträge aus der Auflösung von sonstigen Rückstellungen	2117				0,00	0,00	0,00	0,00	0,00	0,00
2/263010/828000	Rückersätze von Aufwendungen	2116	3116			0,00	0,00	0,00	0,00	0,00	0,00
2/263010/829000	Sonstige Erträge	2116	3116			400,00	0,00	400,00	400,00	0,00	400,00
2/263010/829001	Sonstige Erträge - EpidemieG Vergütung f. Quarantäne	2116	3116			0,00	0,00	0,00	0,00	0,00	0,00
6/263010/829902	Sonstige Erträge	2116	3116	1		0,00	0,00	0,00	0,00	0,00	0,00
2/263010/863000	Laufende Transferzahlungen von Sozialversicherungsträgern	2121	3121			0,00	0,00	0,00	0,00	0,00	0,00
6/263010/895000	Entnahmen von allgemeinen Haushaltsrücklagen	2301		1		0,00	0,00	0,00	0,00	0,00	0,00
Summe Mittelaufbr.	**263 Turn- und Sporthallen**					**86.900,00**	**63.600,00**	**23.300,00**	**86.900,00**	**63.600,00**	**23.300,00**

		MVAG EH	MVAG FH	VC	DK	Ergebnisvoranschlag VA 2024 inkl. NVA	Ergebnisvoranschlag VA 2024	Ergebnisvoranschlag 2. NVA	Finanzierungsvoranschlag VA 2024 inkl. NVA	Finanzierungsvoranschlag VA 2024	Finanzierungsvoranschlag 2. NVA
263010	**Bezirkssporthalle (BSH) Perg**										
Mittelverwendung (Aufwendungen, Auszahlungen)											
1/263010/042000	Betriebsausstattung		3415	2		0,00	0,00	0,00	6.000,00	6.000,00	0,00
1/263010/085000	Zur Veräußerung verfügbare Finanzinstrumente – langfristig		3650			0,00	0,00	0,00	0,00	0,00	0,00
1/263010/400000	GWG -Geringw.Wirtsch.güter Anlagev.	2221	3221			1.900,00	1.900,00	0,00	1.900,00	1.900,00	0,00
1/263010/454000	Reinigungsmittel	2221	3221			1.800,00	1.800,00	0,00	1.800,00	1.800,00	0,00
1/263010/456000	Schreib-,Zeichen- u.so. Büromittel	2221	3221			0,00	0,00	0,00	0,00	0,00	0,00
1/263010/458000	Mittel zur ärztlichen Betreuung und Gesundheitsvorsorge	2221	3221			0,00	0,00	0,00	0,00	0,00	0,00
1/263010/459000	Sonst. Verbrauchsgüter	2221	3221			800,00	800,00	0,00	800,00	800,00	0,00
1/263010/5	Personalkonten verdichtet	22	32			41.100,00	40.100,00	1.000,00	40.800,00	39.700,00	1.100,00
1/263010/600000	Energiebezüge Strom	2222	3222			15.000,00	21.000,00	-6.000,00	15.000,00	18.300,00	-3.300,00
1/263010/600100	Wärme	2222	3222			39.000,00	21.600,00	17.400,00	39.000,00	21.600,00	17.400,00
1/263010/614000	Instandh. v. Gebäuden (PG 010)	2224	3224		20	6.000,00	7.500,00	-1.500,00	6.000,00	7.500,00	-1.500,00
5/263010/614000	Instandhaltung von Gebäuden und Bauten	2224	3224	1		0,00	0,00	0,00	0,00	0,00	0,00
1/263010/618000	Instandh. v. sonst. Anlagen (PG 030, 042)	2224	3224		19	1.100,00	1.100,00	0,00	1.100,00	1.100,00	0,00
1/263010/619000	Instandh. v. Sonderanlagen (PG 050)	2224	3224		19	1.500,00	3.000,00	-1.500,00	1.500,00	3.000,00	-1.500,00
1/263010/631000	Telekommunikationsdienste	2222	3222			700,00	900,00	-200,00	700,00	900,00	-200,00
1/263010/670000	Versicherungen	2222	3222			1.500,00	1.500,00	0,00	1.500,00	1.500,00	0,00
1/263010/680000	Planmäßige Abschreibung	2226				5.600,00	5.600,00	0,00	0,00	0,00	0,00
1/263010/691000	Schadensvergütungen	2225	3225			400,00	0,00	400,00	400,00	0,00	400,00
1/263010/710000	Öffentl. Abgaben (Ausg.), ohne Geb. gem.FAG	2225	3225			100,00	100,00	0,00	100,00	100,00	0,00
1/263010/711000	Gebühren für die Benützung von Gemeindeeinrichtungen und Anlagen gemäß FAG (HBA)	2225	3225			4.400,00	3.800,00	600,00	4.400,00	3.800,00	600,00
1/263010/720199	Vergütungen Bauhofleistungen	2225	3225			11.600,00	11.500,00	100,00	11.600,00	11.500,00	100,00
1/263010/720299	Vergütungen Bauhof ohne Personalkosten	2225	3225			1.000,00	1.000,00	0,00	1.000,00	1.000,00	0,00
1/263010/720699	Vergütungen Fuhrpark	2225	3225			600,00	600,00	0,00	600,00	600,00	0,00
1/263010/728000	Entg.f.sonst.Leist.	2225	3225			1.400,00	1.400,00	0,00	1.400,00	1.400,00	0,00
Summe Mittelverw.	**263 Turn- und Sporthallen**					**135.500,00**	**125.200,00**	**10.300,00**	**135.600,00**	**122.500,00**	**13.100,00**
Saldo	**263 Turn- und Sporthallen**					**-48.600,00**	**-61.600,00**	**13.000,00**	**-48.700,00**	**-58.900,00**	**10.200,00**

		MVAG EH	MVAG FH	VC	DK	Ergebnisvoranschlag VA 2024 inkl. NVA	Ergebnisvoranschlag VA 2024	Ergebnisvoranschlag 2. NVA	Finanzierungsvoranschlag VA 2024 inkl. NVA	Finanzierungsvoranschlag VA 2024	Finanzierungsvoranschlag 2. NVA
269	**Sonstige Einrichtungen und Maßnahmen**										
269000	**Sport - Sonst. Einri. u. Maßnahmen**										
Mittelaufbringung (Erträge, Einzahlungen)											
Summe Mittelaufbr.	**269000 Sport - Sonst. Einri. u. Maßnahmen**					**0,00**	**0,00**	**0,00**	**0,00**	**0,00**	**0,00**
269000	**Sport - Sonst. Einri. u. Maßnahmen**										
Mittelverwendung (Aufwendungen, Auszahlungen)											
1/269000/619000	Instandh. v. Sonderanlagen (PG 050)	2224	3224	19		1.000,00	1.000,00	0,00	1.000,00	1.000,00	0,00
1/269000/680000	Planmäßige Abschreibung	2226				100,00	100,00	0,00	0,00	0,00	0,00
1/269000/728000	Entg.f.sonst.Leist.	2225	3225			300,00	300,00	0,00	300,00	300,00	0,00
1/269000/757000	Lfde TZ an priv.Org. o. Erwerbszw. (Bezirkssportbeitr.-Erlass BH)	2234	3234			200,00	200,00	0,00	200,00	200,00	0,00
Summe Mittelverw.	**269000 Sport - Sonst. Einri. u. Maßnahmen**					**1.600,00**	**1.600,00**	**0,00**	**1.500,00**	**1.500,00**	**0,00**
Saldo	**269000 Sport - Sonst. Einri. u. Maßnahmen**					**-1.600,00**	**-1.600,00**	**0,00**	**-1.500,00**	**-1.500,00**	**0,00**
269010	**Sportliche Veranstaltungen - allgemein**										
Mittelaufbringung (Erträge, Einzahlungen)											
6/269010/829902	Zuw. aus lfd GT - Ansatz 2	2116	3116	1		0,00	0,00	0,00	0,00	0,00	0,00
Summe Mittelaufbr.	**269010 Sportliche Veranstaltungen - allgemein**					**0,00**	**0,00**	**0,00**	**0,00**	**0,00**	**0,00**
269010	**Sportliche Veranstaltungen - allgemein**										
Mittelverwendung (Aufwendungen, Auszahlungen)											
5/269010/060000	Im Bau befindliche Grundstückseinrichtungen		3412	1		0,00	0,00	0,00	0,00	0,00	0,00
1/269010/413000	Handelswaren Medaillen, Pokale u. dgl.	2221	3221			1.200,00	1.200,00	0,00	1.200,00	1.200,00	0,00
1/269010/457000	Druckwerke	2221	3221			2.200,00	2.200,00	0,00	2.200,00	2.200,00	0,00
1/269010/459000	Sonstige Verbrauchsgüter	2221	3221			100,00	0,00	100,00	100,00	0,00	100,00
1/269010/600000	Energiebezüge	2222	3222			1.000,00	1.000,00	0,00	600,00	600,00	0,00
1/269010/680000	Planmäßige Abschreibung	2226				18.100,00	18.300,00	-200,00	0,00	0,00	0,00
1/269010/720199	Vergütungen Bauhofleistungen	2225	3225			2.900,00	2.900,00	0,00	2.900,00	2.900,00	0,00
1/269010/720299	Vergütungen Bauhof ohne Personalkosten	2225	3225			200,00	200,00	0,00	200,00	200,00	0,00
1/269010/720699	Vergütungen Fuhrpark	2225	3225			100,00	200,00	-100,00	100,00	200,00	-100,00
1/269010/757000	Lfde TZ an priv.Org. o. Erwerbszw.	2234	3234			22.800,00	22.800,00	0,00	22.800,00	22.800,00	0,00
1/269010/768000	Sonstige Transfers an private Haushalte	2234	3234			100,00	100,00	0,00	100,00	100,00	0,00
Summe Mittelverw.	**269010 Sportliche Veranstaltungen - allgemein**					**48.700,00**	**48.900,00**	**-200,00**	**30.200,00**	**30.200,00**	**0,00**
Saldo	**269010 Sportliche Veranstaltungen - allgemein**					**-48.700,00**	**-48.900,00**	**200,00**	**-30.200,00**	**-30.200,00**	**0,00**

		MVAG EH	MVAG FH	VC	DK	Ergebnisvoranschlag VA 2024 inkl. NVA	Ergebnisvoranschlag VA 2024	Ergebnisvoranschlag 2. NVA	Finanzierungsvoranschlag VA 2024 inkl. NVA	Finanzierungsvoranschlag VA 2024	Finanzierungsvoranschlag 2. NVA
269020	**Sportliche VA - Sparkassen Halbmarathon**										
Mittelaufbringung (Erträge, Einzahlungen)											
Summe Mittelaufbr.	**269020 Sportliche VA - Sparkassen Halbmarathon**					**0,00**	**0,00**	**0,00**	**0,00**	**0,00**	**0,00**
269020	**Sportliche VA - Sparkassen Halbmarathon**										
Mittelverwendung (Aufwendungen, Auszahlungen)											
1/269020/457000	Druckwerke	2221	3221			0,00	100,00	-100,00	0,00	100,00	-100,00
Summe Mittelverw.	**269020 Sportliche VA - Sparkassen Halbmarathon**					**0,00**	**100,00**	**-100,00**	**0,00**	**100,00**	**-100,00**
Saldo	**269020 Sportliche VA - Sparkassen Halbmarathon**					**0,00**	**-100,00**	**100,00**	**0,00**	**-100,00**	**100,00**
269030	**Sportliche VA - Beach-Volleyball LM**										
Mittelaufbringung (Erträge, Einzahlungen)											
Summe Mittelaufbr.	**269030 Sportliche VA - Beach-Volleyball LM**					**0,00**	**0,00**	**0,00**	**0,00**	**0,00**	**0,00**
269030	**Sportliche VA - Beach-Volleyball LM**										
Mittelverwendung (Aufwendungen, Auszahlungen)											
1/269030/720199	Vergütungen Bauhofleistungen	2225	3225			0,00	0,00	0,00	0,00	0,00	0,00
1/269030/720299	Vergütungen Bauhof ohne Personalkosten	2225	3225			0,00	0,00	0,00	0,00	0,00	0,00
1/269030/720699	Vergütungen Fuhrpark	2225	3225			0,00	0,00	0,00	0,00	0,00	0,00
1/269030/757000	Lfde TZ an priv.Org. o. Erwerbszw.	2234	3234			1.100,00	300,00	800,00	1.100,00	300,00	800,00
1/269030/768003	Sonstige Transfers an private Haushalte	2234	3234			2.300,00	0,00	2.300,00	2.300,00	0,00	2.300,00
Summe Mittelverw.	**269030 Sportliche VA - Beach-Volleyball LM**					**3.400,00**	**300,00**	**3.100,00**	**3.400,00**	**300,00**	**3.100,00**
Saldo	**269030 Sportliche VA - Beach-Volleyball LM**					**-3.400,00**	**-300,00**	**-3.100,00**	**-3.400,00**	**-300,00**	**-3.100,00**
269050	**Beachvolleyballplatz Freizeitanlage**										
Mittelaufbringung (Erträge, Einzahlungen)											
Summe Mittelaufbr.	**269050 Beachvolleyballplatz Freizeitanlage**					**0,00**	**0,00**	**0,00**	**0,00**	**0,00**	**0,00**
269050	**Beachvolleyballplatz Freizeitanlage**										
Mittelverwendung (Aufwendungen, Auszahlungen)											
1/269050/050000	Sonderanlagen		3412	2		0,00	0,00	0,00	0,00	15.000,00	-15.000,00
1/269050/618000	Instandhaltung von sonstigen Anlagen	2224	3224		19	100,00	100,00	0,00	100,00	100,00	0,00
1/269050/711000	Gebühren für die Benützung von Gemeindeeinrichtungen und Anlagen gemäß FAG (HBA)	2225	3225			100,00	100,00	0,00	100,00	100,00	0,00
1/269050/728000	Entgelte für sonstige Leistungen	2225	3225			200,00	200,00	0,00	200,00	200,00	0,00
Summe Mittelverw.	**269050 Beachvolleyballplatz Freizeitanlage**					**400,00**	**400,00**	**0,00**	**400,00**	**15.400,00**	**-15.000,00**
Saldo	**269050 Beachvolleyballplatz Freizeitanlage**					**-400,00**	**-400,00**	**0,00**	**-400,00**	**-15.400,00**	**15.000,00**

		MVAG EH	MVAG FH	VC	DK	Ergebnisvoranschlag VA 2024 inkl. NVA	Ergebnisvoranschlag VA 2024	Ergebnisvoranschlag 2. NVA	Finanzierungsvoranschlag VA 2024 inkl. NVA	Finanzierungsvoranschlag VA 2024	Finanzierungsvoranschlag 2. NVA
269060	**Pumptrackanlage**										
Mittelaufbringung (Erträge, Einzahlungen)											
Summe Mittelaufbr.	**269060 Pumptrackanlage**					**0,00**	**0,00**	**0,00**	**0,00**	**0,00**	**0,00**
	269 Sonstige Einrichtungen und Maßnahmen					**0,00**	**0,00**	**0,00**	**0,00**	**0,00**	**0,00**
	26 Sport und außerschulische Leibeserziehung					**139.100,00**	**115.800,00**	**23.300,00**	**173.400,00**	**115.800,00**	**57.600,00**
269060	**Pumptrackanlage**										
Mittelverwendung (Aufwendungen, Auszahlungen)											
1/269060/400000	Geringwertige Wirtschaftsgüter (GWG)	2221	3221			900,00	900,00	0,00	900,00	900,00	0,00
1/269060/728000	Entg.f.sonst.Leist.	2225	3225			300,00	0,00	300,00	300,00	0,00	300,00
Summe Mittelverw.	**269060 Pumptrackanlage**					**1.200,00**	**900,00**	**300,00**	**1.200,00**	**900,00**	**300,00**
Saldo	**269060 Pumptrackanlage**					**-1.200,00**	**-900,00**	**-300,00**	**-1.200,00**	**-900,00**	**-300,00**
	269 Sonstige Einrichtungen und Maßnahmen					**55.300,00**	**52.200,00**	**3.100,00**	**36.700,00**	**48.400,00**	**-11.700,00**
	26 Sport und außerschulische Leibeserziehung					**285.300,00**	**275.500,00**	**9.800,00**	**266.800,00**	**269.000,00**	**-2.200,00**
Saldo	**269 Sonstige Einrichtungen und Maßnahmen**					**-55.300,00**	**-52.200,00**	**-3.100,00**	**-36.700,00**	**-48.400,00**	**11.700,00**
	26 Sport und außerschulische Leibeserziehung					**-146.200,00**	**-159.700,00**	**13.500,00**	**-93.400,00**	**-153.200,00**	**59.800,00**
27	**Erwachsenenbildung**										
271	**Volksbildungswerke**										
271000	**Volksbildungswerke**										
Mittelaufbringung (Erträge, Einzahlungen)											
Summe Mittelaufbr.	**271 Volksbildungswerke**					**0,00**	**0,00**	**0,00**	**0,00**	**0,00**	**0,00**
271000	**Volksbildungswerke**										
Mittelverwendung (Aufwendungen, Auszahlungen)											
1/271000/757005	Vereinsförderung (neu seit 2013) KBW, VHS, Fotoklub u.dgl.	2234	3234	18		2.100,00	2.900,00	-800,00	2.100,00	2.900,00	-800,00
Summe Mittelverw.	**271 Volksbildungswerke**					**2.100,00**	**2.900,00**	**-800,00**	**2.100,00**	**2.900,00**	**-800,00**
Saldo	**271 Volksbildungswerke**					**-2.100,00**	**-2.900,00**	**800,00**	**-2.100,00**	**-2.900,00**	**800,00**

		MVAG EH	MVAG FH	VC	DK	Ergebnisvoranschlag VA 2024 inkl. NVA	Ergebnisvoranschlag VA 2024	Ergebnisvoranschlag 2. NVA	Finanzierungsvoranschlag VA 2024 inkl. NVA	Finanzierungsvoranschlag VA 2024	Finanzierungsvoranschlag 2. NVA
273	**Volksbüchereien**										
273010	**Stadtbibliothek**										
Mittelaufbringung (Erträge, Einzahlungen)											
2/273010/810000	Leistungserlöse Leihgebühren	2114	3114			13.500,00	12.000,00	1.500,00	13.500,00	12.000,00	1.500,00
2/273010/816000	Kostenbeitr.(-ersätze) f. sonst .Leist. - Spons. Biblioweb	2114	3114			300,00	300,00	0,00	300,00	300,00	0,00
2/273010/817000	Erträge aus der Auflösung von sonstigen Rückstellungen	2117				0,00	0,00	0,00	0,00	0,00	0,00
2/273010/829001	Sonstige Erträge - EpidemieG Vergütung f. Quarantäne	2116	3116			0,00	0,00	0,00	0,00	0,00	0,00
2/273010/860001	Transfers von Bund, Bundesfonds und Bundeskammern - Medienförderung BMKÖS	2121	3121			3.700,00	0,00	3.700,00	3.700,00	0,00	3.700,00
2/273010/861000	Transfers von Ländern, Landesfonds und Landeskammern	2121	3121			3.500,00	3.500,00	0,00	3.500,00	3.500,00	0,00
Summe Mittelaufbr.	**273 Volksbüchereien**					**21.000,00**	**15.800,00**	**5.200,00**	**21.000,00**	**15.800,00**	**5.200,00**
	27 Erwachsenenbildung					**21.000,00**	**15.800,00**	**5.200,00**	**21.000,00**	**15.800,00**	**5.200,00**

		MVAG EH	MVAG FH	VC	DK	Ergebnisvoranschlag VA 2024 inkl. NVA	Ergebnisvoranschlag VA 2024	Ergebnisvoranschlag 2. NVA	Finanzierungsvoranschlag VA 2024 inkl. NVA	Finanzierungsvoranschlag VA 2024	Finanzierungsvoranschlag 2. NVA
273010	**Stadtbibliothek**										
Mittelverwendung (Aufwendungen, Auszahlungen)											
1/273010/042000	Betriebsausstattung		3415	2	15	0,00	0,00	0,00	0,00	1.000,00	-1.000,00
1/273010/400000	GWG -Geringw.Wirtsch.güter Anlagev.	2221	3221		15	0,00	0,00	0,00	0,00	0,00	0,00
1/273010/454000	Reinigungsmittel	2221	3221		15	300,00	300,00	0,00	300,00	300,00	0,00
1/273010/456000	Schreib-,Zeichen- u.so. Büromittel	2221	3221		15	900,00	900,00	0,00	900,00	900,00	0,00
1/273010/457000	Druckwerke	2221	3221		15	8.000,00	8.000,00	0,00	8.000,00	8.000,00	0,00
1/273010/457001	Druckwerke - Medienförderung BMKÖS	2221	3221		15	3.700,00	0,00	3.700,00	3.700,00	0,00	3.700,00
1/273010/458000	Mittel zur ärztlichen Betreuung und Gesundheitsvorsorge	2221	3221		15	100,00	100,00	0,00	100,00	100,00	0,00
1/273010/459000	Sonst. Verbrauchsgüter	2221	3221		15	100,00	100,00	0,00	100,00	100,00	0,00
1/273010/5	Personalkonten verdichtet	22	32			57.000,00	54.700,00	2.300,00	56.300,00	54.200,00	2.100,00
1/273010/600000	Energiebezüge Strom	2222	3222			800,00	800,00	0,00	800,00	600,00	200,00
1/273010/618000	Instandh. v. sonst. Anlagen (PG 030, 042)	2224	3224		19	100,00	0,00	100,00	100,00	0,00	100,00
1/273010/631000	Telekommunikationsdienste	2222	3222			300,00	300,00	0,00	300,00	300,00	0,00
1/273010/670000	Versicherungen	2222	3222			500,00	500,00	0,00	500,00	500,00	0,00
1/273010/680000	Planmäßige Abschreibung	2226				600,00	600,00	0,00	0,00	0,00	0,00
1/273010/700000	Miet- und Pachtaufwand - Miete - Immobilien Gebäude Bücherei	2223	3223		15	24.500,00	25.500,00	-1.000,00	24.500,00	25.500,00	-1.000,00
1/273010/700800	Betriebskosten Gebäude Bücherei	2223	3223		15	4.200,00	4.200,00	0,00	4.200,00	4.200,00	0,00
1/273010/720199	Vergütungen Bauhofleistungen	2225	3225		15	600,00	600,00	0,00	600,00	600,00	0,00
1/273010/720299	Vergütungen Bauhof ohne Personalkosten	2225	3225		15	100,00	100,00	0,00	100,00	100,00	0,00
1/273010/720699	Vergütungen Fuhrpark	2225	3225		15	0,00	0,00	0,00	0,00	0,00	0,00
1/273010/724000	Reisegebühren	2225	3225		15	100,00	100,00	0,00	100,00	100,00	0,00
1/273010/726000	Mitgliedsbeitr. an Institut. Büchereiverband Österr.	2225	3225		15	100,00	100,00	0,00	100,00	100,00	0,00
1/273010/728000	Entg.f.sonst.Leist.	2225	3225		15	300,00	200,00	100,00	300,00	200,00	100,00
1/273010/728002	Entg.f.sonst.Leist. PergCard	2225	3225		15	300,00	300,00	0,00	300,00	300,00	0,00
1/273010/728008	Entgelte für sonstige Leistungen - EDV Progr. u. dgl.	2225	3225		15	600,00	600,00	0,00	600,00	600,00	0,00
Summe Mittelverw.	**273**	**Volksbüchereien**				**103.200,00**	**98.000,00**	**5.200,00**	**101.900,00**	**97.700,00**	**4.200,00**
	27	**Erwachsenenbildung**				**105.300,00**	**100.900,00**	**4.400,00**	**104.000,00**	**100.600,00**	**3.400,00**
Saldo	**273**	**Volksbüchereien**				**-82.200,00**	**-82.200,00**	**0,00**	**-80.900,00**	**-81.900,00**	**1.000,00**
	27	**Erwachsenenbildung**				**-84.300,00**	**-85.100,00**	**800,00**	**-83.000,00**	**-84.800,00**	**1.800,00**

		MVAG EH	MVAG FH	VC	DK	Ergebnisvoranschlag VA 2024 inkl. NVA	Ergebnisvoranschlag VA 2024	Ergebnisvoranschlag 2. NVA	Finanzierungsvoranschlag VA 2024 inkl. NVA	Finanzierungsvoranschlag VA 2024	Finanzierungsvoranschlag 2. NVA
28	**Forschung und Wissenschaft**										
282	**Studienbeihilfen**										
282000	**Studienbeihilfen**										
Mittelaufbringung (Erträge, Einzahlungen)											
Summe Mittelaufbr.	**282 Studienbeihilfen**					**0,00**	**0,00**	**0,00**	**0,00**	**0,00**	**0,00**
282000	**Studienbeihilfen**										
Mittelverwendung (Aufwendungen, Auszahlungen)											
1/282000/768005	Lfde. TZ an private Haushalte Studentenfö (Semesterticket)	2234	3234			4.000,00	4.000,00	0,00	4.000,00	4.000,00	0,00
Summe Mittelverw.	**282 Studienbeihilfen**					**4.000,00**	**4.000,00**	**0,00**	**4.000,00**	**4.000,00**	**0,00**
Saldo	**282 Studienbeihilfen**					**-4.000,00**	**-4.000,00**	**0,00**	**-4.000,00**	**-4.000,00**	**0,00**
289	**Sonstige Einrichtungen und Maßnahmen**										
289000	**Forschung u. Wissenschaft Sonst. Einri. u. Maßn.**										
Mittelaufbringung (Erträge, Einzahlungen)											
Summe Mittelaufbr.	**289 Sonstige Einrichtungen und Maßnahmen**					**0,00**	**0,00**	**0,00**	**0,00**	**0,00**	**0,00**
	28 Forschung und Wissenschaft					**0,00**	**0,00**	**0,00**	**0,00**	**0,00**	**0,00**
	2 Unterricht, Erziehung, Sport und Wissenschaft					**2.692.900,00**	**2.292.800,00**	**400.100,00**	**2.818.700,00**	**2.551.400,00**	**267.300,00**
289000	**Forschung u. Wissenschaft Sonst. Einri. u. Maßn.**										
Mittelverwendung (Aufwendungen, Auszahlungen)											
1/289000/757000	Lfde TZ an priv.Org. o. Erwerbszw. (v.a. Zuw.f.Studentenheime u.dgl.)	2234	3234			200,00	200,00	0,00	200,00	200,00	0,00
Summe Mittelverw.	**289 Sonstige Einrichtungen und Maßnahmen**					**200,00**	**200,00**	**0,00**	**200,00**	**200,00**	**0,00**
	28 Forschung und Wissenschaft					**4.200,00**	**4.200,00**	**0,00**	**4.200,00**	**4.200,00**	**0,00**
	2 Unterricht, Erziehung, Sport und Wissenschaft					**7.064.800,00**	**6.417.000,00**	**647.800,00**	**6.975.300,00**	**6.858.300,00**	**117.000,00**
Saldo	**289 Sonstige Einrichtungen und Maßnahmen**					**-200,00**	**-200,00**	**0,00**	**-200,00**	**-200,00**	**0,00**
	28 Forschung und Wissenschaft					**-4.200,00**	**-4.200,00**	**0,00**	**-4.200,00**	**-4.200,00**	**0,00**
	2 Unterricht, Erziehung, Sport und Wissenschaft					**-4.371.900,00**	**-4.124.200,00**	**-247.700,00**	**-4.156.600,00**	**-4.306.900,00**	**150.300,00**

		MVAG EH	MVAG FH	VC	DK	Ergebnisvoranschlag VA 2024 inkl. NVA	Ergebnisvoranschlag VA 2024	Ergebnisvoranschlag 2. NVA	Finanzierungsvoranschlag VA 2024 inkl. NVA	Finanzierungsvoranschlag VA 2024	Finanzierungsvoranschlag 2. NVA
3	**Kunst, Kultur und Kultus**										
32	**Musik und darstellende Kunst**										
320	**Ausbildung in Musik und darstellender Kunst**										
320010	**Landesmusikschule (LMS)**										
Mittelaufbringung (Erträge, Einzahlungen)											
2/320010/301000	KTZ vom Land Oö.		3331			0,00	0,00	0,00	5.500,00	5.500,00	0,00
2/320010/810001	Nebenerlöse Leihgeb. f. Instrumente	2114	3114			3.000,00	3.000,00	0,00	3.000,00	3.000,00	0,00
2/320010/811000	Miet- u. Pachtertrag - Wohnung Schulwart	2115	3115			3.500,00	3.500,00	0,00	3.500,00	3.500,00	0,00
2/320010/811006	Miet- u. Pachterträge - Getränkeautomat	2115	3115		216	600,00	200,00	400,00	600,00	200,00	400,00
2/320010/811009	Miet- und Pachtertrag - Raummiete LMS	2115	3115		216	500,00	500,00	0,00	500,00	500,00	0,00
2/320010/811100	Einn. aus Betriebskosten - Wohnung Schulwart	2115	3115			2.600,00	1.300,00	1.300,00	2.600,00	1.300,00	1.300,00
2/320010/813000	Erträge aus der Auflösung von Investitionszuschüssen (Kapitaltransfers)	2127				26.000,00	26.000,00	0,00	0,00	0,00	0,00
2/320010/816000	Kostenbeitr. (-ersätze) f. sonst. Leist. (Kopiergeld)	2114	3114		216	1.500,00	1.500,00	0,00	1.500,00	1.500,00	0,00
2/320010/816020	Kostenbeitr.(-ersätze) f. sonst .Leist. - DB	2114	3114			36.600,00	36.000,00	600,00	36.600,00	36.000,00	600,00
2/320010/817000	Erträge aus der Auflösung von sonstigen Rückstellungen	2117				0,00	0,00	0,00	0,00	0,00	0,00
2/320010/829000	Sonstige Erträge - Instrumentenselbstbehalt	2116	3116			0,00	300,00	-300,00	0,00	300,00	-300,00
2/320010/829001	Sonstige Erträge - EpidemieG Vergütung f. Quarantäne	2116	3116			0,00	0,00	0,00	0,00	0,00	0,00
2/320010/829020	Sonstige Erträge (Globalbudget)	2116	3116			0,00	0,00	0,00	0,00	0,00	0,00
Summe Mittelaufbr.	**320010 Landesmusikschule (LMS)**					**74.300,00**	**72.300,00**	**2.000,00**	**53.800,00**	**51.800,00**	**2.000,00**
	320 Ausbildung in Musik und darstellender Kunst					**74.300,00**	**72.300,00**	**2.000,00**	**53.800,00**	**51.800,00**	**2.000,00**

		MVAG EH	MVAG FH	VC	DK	Ergebnisvoranschlag VA 2024 inkl. NVA	Ergebnisvoranschlag VA 2024	Ergebnisvoranschlag 2. NVA	Finanzierungsvoranschlag VA 2024 inkl. NVA	Finanzierungsvoranschlag VA 2024	Finanzierungsvoranschlag 2. NVA
320010	**Landesmusikschule (LMS)**										
Mittelverwendung (Aufwendungen, Auszahlungen)											
1/320010/042000	Betriebsausstattung (v.a. Instrumente) Gde.Anteil+Globalbudget		3415	2	16	0,00	0,00	0,00	11.000,00	11.000,00	0,00
1/320010/400000	GWG -Geringw.Wirtsch.güter Anlagev. (Globalbudgetanteil)	2221	3221		16	2.000,00	2.000,00	0,00	2.000,00	2.000,00	0,00
1/320010/454000	Reinigungsmittel	2221	3221		16	2.300,00	2.300,00	0,00	2.300,00	2.300,00	0,00
1/320010/456000	Schreib-, Zeichen- und sonstige Büromittel	2221	3221		16	400,00	400,00	0,00	400,00	400,00	0,00
1/320010/457000	Druckwerke	2221	3221		16	2.200,00	2.200,00	0,00	2.200,00	2.200,00	0,00
1/320010/459000	Sonst. Verbrauchsgüter	2221	3221		16	2.500,00	2.500,00	0,00	2.500,00	2.500,00	0,00
1/320010/5	Personalkonten verdichtet	22	32			51.400,00	50.600,00	800,00	51.400,00	50.100,00	1.300,00
1/320010/600000	Energiebezüge	2222	3222		16	10.000,00	7.800,00	2.200,00	10.000,00	6.300,00	3.700,00
1/320010/600100	Wärme	2222	3222		16	18.700,00	18.700,00	0,00	18.700,00	18.700,00	0,00
1/320010/614000	Instandh. v. Gebäuden (PG 010)	2224	3224		20	4.500,00	4.500,00	0,00	4.500,00	4.500,00	0,00
1/320010/618000	Instandh. v. sonst. Anlagen (PG 030, 042)	2224	3224		19	1.000,00	7.500,00	-6.500,00	1.000,00	7.500,00	-6.500,00
1/320010/618001	Instandh. v. sonst. Anlagen-Globalbudgetanteil (v. a. Instrumente)	2224	3224		16	6.500,00	0,00	6.500,00	6.500,00	0,00	6.500,00
1/320010/631000	Telekommunikationsdienste	2222	3222		16	500,00	500,00	0,00	500,00	500,00	0,00
1/320010/670000	Versicherungen	2222	3222			3.000,00	3.000,00	0,00	3.000,00	3.000,00	0,00
1/320010/680000	Planmäßige Abschreibung	2226				82.100,00	82.100,00	0,00	0,00	0,00	0,00
1/320010/700502	Miete - Mobilien, Drucker, Kopierer	2223	3223		16	1.000,00	1.000,00	0,00	1.000,00	1.000,00	0,00
1/320010/710000	Öffentl. Abgaben (Ausg.), ohne Geb. gem.FAG	2225	3225			0,00	0,00	0,00	0,00	0,00	0,00
1/320010/711000	Gebühren für die Benützung von Gemeindeeinrichtungen und Anlagen gemäß FAG (HBA)	2225	3225			1.500,00	1.300,00	200,00	1.500,00	1.300,00	200,00
1/320010/720020	Kostenbeitr.(-ersätze) f.Leist. DB	2225	3225			2.000,00	2.000,00	0,00	2.000,00	2.000,00	0,00
1/320010/720199	Vergütungen Bauhofleistungen	2225	3225			11.600,00	11.500,00	100,00	11.600,00	11.500,00	100,00
1/320010/720299	Vergütungen Bauhof ohne Personalkosten	2225	3225			1.000,00	1.000,00	0,00	1.000,00	1.000,00	0,00
1/320010/720699	Vergütungen Fuhrpark	2225	3225			600,00	600,00	0,00	600,00	600,00	0,00
1/320010/728000	Entg.f.sonst.Leist. (Globalbudgetanteil)	2225	3225		16	2.000,00	2.000,00	0,00	2.000,00	2.000,00	0,00
1/320010/728005	Entg.f.sonst.Leist. (Gemeindeanteil)	2225	3225			2.200,00	2.200,00	0,00	2.200,00	2.200,00	0,00
1/320010/754000	Lfde TZ an so.Träger öffentl.Rechts Globalbudget	2231	3231			0,00	0,00	0,00	0,00	0,00	0,00
Summe Mittelverw.	**320010 Landesmusikschule (LMS)**					**209.000,00**	**205.700,00**	**3.300,00**	**137.900,00**	**132.600,00**	**5.300,00**
Saldo	**320010 Landesmusikschule (LMS)**					**-134.700,00**	**-133.400,00**	**-1.300,00**	**-84.100,00**	**-80.800,00**	**-3.300,00**

			MVAG EH	MVAG FH	VC	DK	Ergebnisvoranschlag VA 2024 inkl. NVA	Ergebnisvoranschlag VA 2024	Ergebnisvoranschlag 2. NVA	Finanzierungsvoranschlag VA 2024 inkl. NVA	Finanzierungsvoranschlag VA 2024	Finanzierungsvoranschlag 2. NVA
	320	**Ausbildung in Musik und darstellender Kunst**					**209.000,00**	**205.700,00**	**3.300,00**	**137.900,00**	**132.600,00**	**5.300,00**
Saldo	**320**	**Ausbildung in Musik und darstellender Kunst**					**-134.700,00**	**-133.400,00**	**-1.300,00**	**-84.100,00**	**-80.800,00**	**-3.300,00**
322	**Maßnahmen zur Förderung der Musikpflege**											
322000	**Maßn. zur Fö d. Musikpflege**											
Mittelaufbringung (Erträge, Einzahlungen)												
Summe Mittelaufbr.	**322000**	**Maßn. zur Fö d. Musikpflege**					**0,00**	**0,00**	**0,00**	**0,00**	**0,00**	**0,00**
322000	**Maßn. zur Fö d. Musikpflege**											
Mittelverwendung (Aufwendungen, Auszahlungen)												
1/322000/600000	Energiebezüge Strom		2222	3222			1.000,00	1.000,00	0,00	1.000,00	800,00	200,00
1/322000/720199	Vergütungen Bauhofleistungen		2225	3225			3.500,00	3.500,00	0,00	3.500,00	3.500,00	0,00
1/322000/720299	Vergütungen Bauhof ohne Personalkosten		2225	3225			300,00	300,00	0,00	300,00	300,00	0,00
1/322000/720699	Vergütungen Fuhrpark		2225	3225			200,00	200,00	0,00	200,00	200,00	0,00
1/322000/757000	Lfde TZ an priv.Org. o. Erwerbszw. (Bez.blasmusikverb., Neuj.konz., SBO dgl.)		2234	3234			1.800,00	1.500,00	300,00	1.800,00	1.500,00	300,00
1/322000/757005	Vereinsförderung (neu seit 2013) Musikvereine		2234	3234	18		22.400,00	22.300,00	100,00	22.400,00	22.300,00	100,00
1/322000/777001	Kapitaltransfers an private Organisationen ohne Erwerbszweck		2234	3434			0,00	0,00	0,00	0,00	0,00	0,00
Summe Mittelverw.	**322000**	**Maßn. zur Fö d. Musikpflege**					**29.200,00**	**28.800,00**	**400,00**	**29.200,00**	**28.600,00**	**600,00**
Saldo	**322000**	**Maßn. zur Fö d. Musikpflege**					**-29.200,00**	**-28.800,00**	**-400,00**	**-29.200,00**	**-28.600,00**	**-600,00**
322010	**Musikprobenraum Pergkirchen**											
Mittelaufbringung (Erträge, Einzahlungen)												
6/322010/301100	BZ-Mittel			3331	1		0,00	0,00	0,00	249.500,00	244.400,00	5.100,00
6/322010/307000	Kapitaltransfers von privaten Haushalten und privaten Organisationen ohne Erwerbszweck und andere			3334	1		0,00	0,00	0,00	0,00	0,00	0,00
6/322010/346000	Investitionsdarlehen von Finanzunternehmen			3514	1		0,00	0,00	0,00	838.100,00	350.000,00	488.100,00
2/322010/813000	Erträge aus der Auflösung von Investitionszuschüssen (Kapitaltransfers)		2127				0,00	2.500,00	-2.500,00	0,00	0,00	0,00
6/322010/829903	Zuw. aus lfd GT - Ansatz 3		2116	3116	1		0,00	258.800,00	-258.800,00	0,00	258.800,00	-258.800,00
Summe Mittelaufbr.	**322010**	**Musikprobenraum Pergkirchen**					**0,00**	**261.300,00**	**-261.300,00**	**1.087.600,00**	**853.200,00**	**234.400,00**

		MVAG EH	MVAG FH	VC	DK	Ergebnisvoranschlag VA 2024 inkl. NVA	Ergebnisvoranschlag VA 2024	Ergebnisvoranschlag 2. NVA	Finanzierungsvoranschlag VA 2024 inkl. NVA	Finanzierungsvoranschlag VA 2024	Finanzierungsvoranschlag 2. NVA
322010	**Musikprobenraum Pergkirchen**										
Mittelverwendung (Aufwendungen, Auszahlungen)											
5/322010/061000	Im Bau befindliche Gebäude und Bauten		3413	1		0,00	0,00	0,00	871.500,00	853.200,00	18.300,00
1/322010/346000	Investitionsdarlehen von Finanzunternehmen (bis 2049)		3614			0,00	0,00	0,00	1.900,00	2.000,00	-100,00
1/322010/600000	Energiebezüge Strom	2222	3222			1.500,00	1.500,00	0,00	1.500,00	1.500,00	0,00
1/322010/650000	Zinsen für Finanzschulden in Euro (bis 2049)	2241	3241			14.400,00	17.400,00	-3.000,00	14.400,00	17.400,00	-3.000,00
1/322010/670000	Versicherungen	2222	3222			800,00	800,00	0,00	800,00	800,00	0,00
1/322010/700800	Betriebskosten	2223	3223			0,00	3.000,00	-3.000,00	0,00	3.000,00	-3.000,00
1/322010/728000	Entgelte für sonstige Leistungen	2225	3225			1.800,00	0,00	1.800,00	1.800,00	0,00	1.800,00
5/322010/795000	Zuweisungen an allgemeine Haushaltsrücklagen	2401		1		216.100,00	0,00	216.100,00	0,00	0,00	0,00
Summe Mittelverw.	**322010 Musikprobenraum Pergkirchen**					**234.600,00**	**22.700,00**	**211.900,00**	**891.900,00**	**877.900,00**	**14.000,00**
Saldo	**322010 Musikprobenraum Pergkirchen**					**-234.600,00**	**238.600,00**	**-473.200,00**	**195.700,00**	**-24.700,00**	**220.400,00**
322011	**Musikheim Pergkirchen - Photovoltaik-Anlage**										
Mittelaufbringung (Erträge, Einzahlungen)											
6/322011/860000	KIG-Mittel	2121	3121	1		50.000,00	0,00	50.000,00	50.000,00	0,00	50.000,00
Summe Mittelaufbr.	**322011 Musikheim Pergkirchen - Photovoltaik-Anlage**					**50.000,00**	**0,00**	**50.000,00**	**50.000,00**	**0,00**	**50.000,00**
	322 Maßnahmen zur Förderung der Musikpflege					**50.000,00**	**261.300,00**	**-211.300,00**	**1.137.600,00**	**853.200,00**	**284.400,00**
322011	**Musikheim Pergkirchen - Photovoltaik-Anlage**										
Mittelverwendung (Aufwendungen, Auszahlungen)											
5/322011/795000	Zuweisung an allgemeine Haushaltsrücklagen	2401		1		50.000,00	0,00	50.000,00	0,00	0,00	0,00
Summe Mittelverw.	**322011 Musikheim Pergkirchen - Photovoltaik-Anlage**					**50.000,00**	**0,00**	**50.000,00**	**0,00**	**0,00**	**0,00**
Saldo	**322011 Musikheim Pergkirchen - Photovoltaik-Anlage**					**0,00**	**0,00**	**0,00**	**50.000,00**	**0,00**	**50.000,00**
	322 Maßnahmen zur Förderung der Musikpflege					**313.800,00**	**51.500,00**	**262.300,00**	**921.100,00**	**906.500,00**	**14.600,00**
Saldo	**322 Maßnahmen zur Förderung der Musikpflege**					**-263.800,00**	**209.800,00**	**-473.600,00**	**216.500,00**	**-53.300,00**	**269.800,00**
324	**Maßnahmen zur Förderung der darstellenden Kunst**										
324000	**Maßn. z. Fö d. darstellenden Kunst**										
Mittelaufbringung (Erträge, Einzahlungen)											
Summe Mittelaufbr.	**324 Maßnahmen zur Förderung der darstellenden Kunst**					**0,00**	**0,00**	**0,00**	**0,00**	**0,00**	**0,00**

		MVAG EH	MVAG FH	VC	DK	Ergebnisvoranschlag VA 2024 inkl. NVA	Ergebnisvoranschlag VA 2024	Ergebnisvoranschlag 2. NVA	Finanzierungsvoranschlag VA 2024 inkl. NVA	Finanzierungsvoranschlag VA 2024	Finanzierungsvoranschlag 2. NVA
324000	**Maßn. z. Fö d. darstellenden Kunst**										
Mittelverwendung (Aufwendungen, Auszahlungen)											
1/324000/757000	Lfde TZ an priv.Org. o. Erwerbszw.	2234	3234			0,00	0,00	0,00	0,00	0,00	0,00
1/324000/757005	Vereinsförderung (neu seit 2013) Theatergruppe u.dgl.	2234	3234	18		1.900,00	2.500,00	-600,00	1.900,00	2.500,00	-600,00
1/324000/777001	KTZ an priv.Org. ohne Erwerbszw - Investitionsfö	2234	3434			4.100,00	2.700,00	1.400,00	4.100,00	2.700,00	1.400,00
Summe Mittelverw.	**324**	**Maßnahmen zur Förderung der darstellenden Kunst**				**6.000,00**	**5.200,00**	**800,00**	**6.000,00**	**5.200,00**	**800,00**
Saldo	**324**	**Maßnahmen zur Förderung der darstellenden Kunst**				**-6.000,00**	**-5.200,00**	**-800,00**	**-6.000,00**	**-5.200,00**	**-800,00**
329	**Sonstige Einrichtungen und Maßnahmen**										
329010	**Musik u. darst. Kunst PERGjammed**										
Mittelaufbringung (Erträge, Einzahlungen)											
Summe Mittelaufbr.	**329010**	**Musik u. darst. Kunst PERGjammed**				**0,00**	**0,00**	**0,00**	**0,00**	**0,00**	**0,00**
	329	**Sonstige Einrichtungen und Maßnahmen**				**0,00**	**0,00**	**0,00**	**0,00**	**0,00**	**0,00**
	32	**Musik und darstellende Kunst**				**124.300,00**	**333.600,00**	**-209.300,00**	**1.191.400,00**	**905.000,00**	**286.400,00**
329010	**Musik u. darst. Kunst PERGjammed**										
Mittelverwendung (Aufwendungen, Auszahlungen)											
1/329010/457000	Druckwerke	2221	3221			100,00	200,00	-100,00	100,00	200,00	-100,00
1/329010/720199	Vergütungen Bauhofleistungen	2225	3225			1.800,00	1.800,00	0,00	1.800,00	1.800,00	0,00
1/329010/720299	Vergütungen Bauhof ohne Personalkosten	2225	3225			200,00	100,00	100,00	200,00	100,00	100,00
1/329010/720699	Vergütungen Fuhrpark	2225	3225			100,00	100,00	0,00	100,00	100,00	0,00
1/329010/728000	Entg.f.sonst.Leist.Pergsessions	2225	3225			5.500,00	4.000,00	1.500,00	5.500,00	4.000,00	1.500,00
1/329010/757000	Transfers an private Organisationen ohne Erwerbszweck	2234	3234			2.100,00	2.100,00	0,00	2.100,00	2.100,00	0,00
Summe Mittelverw.	**329010**	**Musik u. darst. Kunst PERGjammed**				**9.800,00**	**8.300,00**	**1.500,00**	**9.800,00**	**8.300,00**	**1.500,00**
Saldo	**329010**	**Musik u. darst. Kunst PERGjammed**				**-9.800,00**	**-8.300,00**	**-1.500,00**	**-9.800,00**	**-8.300,00**	**-1.500,00**
	329	**Sonstige Einrichtungen und Maßnahmen**				**9.800,00**	**8.300,00**	**1.500,00**	**9.800,00**	**8.300,00**	**1.500,00**
	32	**Musik und darstellende Kunst**				**538.600,00**	**270.700,00**	**267.900,00**	**1.074.800,00**	**1.052.600,00**	**22.200,00**
Saldo	**329**	**Sonstige Einrichtungen und Maßnahmen**				**-9.800,00**	**-8.300,00**	**-1.500,00**	**-9.800,00**	**-8.300,00**	**-1.500,00**
	32	**Musik und darstellende Kunst**				**-414.300,00**	**62.900,00**	**-477.200,00**	**116.600,00**	**-147.600,00**	**264.200,00**

		MVAG EH	MVAG FH	VC	DK	Ergebnisvoranschlag VA 2024 inkl. NVA	Ergebnisvoranschlag VA 2024	Ergebnisvoranschlag 2. NVA	Finanzierungsvoranschlag VA 2024 inkl. NVA	Finanzierungsvoranschlag VA 2024	Finanzierungsvoranschlag 2. NVA
33	**Schrifttum, Literatur und Sprache**										
330	**Förderung von Schrifttum, Literatur und Sprache**										
330010	**PERGliest**										
Mittelaufbringung (Erträge, Einzahlungen)											
2/330010/810003	Leistungserlöse Eintritte u. freiw. Spenden	2114	3114			4.300,00	4.300,00	0,00	4.300,00	4.300,00	0,00
2/330010/816000	Kostenbeitr.(-ersätze) f. sonst .Leist. - Werbeeinsch.	2114	3114			0,00	200,00	-200,00	0,00	200,00	-200,00
2/330010/861000	Transfers von Ländern, Landesfonds und Landeskammern	2121	3121			500,00	500,00	0,00	500,00	500,00	0,00
Summe Mittelaufbr.	**330**	**Förderung von Schrifttum, Literatur und Sprache**				**4.800,00**	**5.000,00**	**-200,00**	**4.800,00**	**5.000,00**	**-200,00**
	33	**Schrifttum, Literatur und Sprache**				**4.800,00**	**5.000,00**	**-200,00**	**4.800,00**	**5.000,00**	**-200,00**
330010	**PERGliest**										
Mittelverwendung (Aufwendungen, Auszahlungen)											
1/330010/413000	Handelswaren	2221	3221	17		300,00	300,00	0,00	300,00	300,00	0,00
1/330010/457000	Druckwerke	2221	3221	17		200,00	200,00	0,00	200,00	200,00	0,00
1/330010/680000	Planmäßige Abschreibung	2226				100,00	100,00	0,00	0,00	0,00	0,00
1/330010/700000	Miet- und Pachtaufwand - Miete - Immobilien	2223	3223			200,00	200,00	0,00	200,00	200,00	0,00
1/330010/720199	Vergütungen Bauhofleistungen	2225	3225			1.800,00	1.800,00	0,00	1.800,00	1.800,00	0,00
1/330010/720299	Vergütungen Bauhof ohne Personalkosten	2225	3225			200,00	100,00	100,00	200,00	100,00	100,00
1/330010/720699	Vergütungen Fuhrpark	2225	3225			100,00	100,00	0,00	100,00	100,00	0,00
1/330010/728000	Entg.f.sonst.Leist.	2225	3225			14.600,00	11.100,00	3.500,00	14.600,00	11.100,00	3.500,00
1/330010/728008	Entgelte für sonstige Leistungen - EDV Progr. u. dgl.	2225	3225			100,00	100,00	0,00	100,00	100,00	0,00
Summe Mittelverw.	**330**	**Förderung von Schrifttum, Literatur und Sprache**				**17.600,00**	**14.000,00**	**3.600,00**	**17.500,00**	**13.900,00**	**3.600,00**
	33	**Schrifttum, Literatur und Sprache**				**17.600,00**	**14.000,00**	**3.600,00**	**17.500,00**	**13.900,00**	**3.600,00**
Saldo	**330**	**Förderung von Schrifttum, Literatur und Sprache**				**-12.800,00**	**-9.000,00**	**-3.800,00**	**-12.700,00**	**-8.900,00**	**-3.800,00**
	33	**Schrifttum, Literatur und Sprache**				**-12.800,00**	**-9.000,00**	**-3.800,00**	**-12.700,00**	**-8.900,00**	**-3.800,00**

		MVAG EH	MVAG FH	VC	DK	Ergebnisvoranschlag VA 2024 inkl. NVA	Ergebnisvoranschlag VA 2024	Ergebnisvoranschlag 2. NVA	Finanzierungsvoranschlag VA 2024 inkl. NVA	Finanzierungsvoranschlag VA 2024	Finanzierungsvoranschlag 2. NVA
36	**Heimatpflege**										
360	**Heimatmuseen**										
360010	**Heimatmuseum/Steinbrecherhaus/Ratgöbluckn**										
Mittelaufbringung (Erträge, Einzahlungen)											
2/360010/811000	Miet- u. Pachtertrag	2115	3115			0,00	0,00	0,00	0,00	0,00	0,00
2/360010/811100	Einn. aus Betriebskosten - Heimathaus	2115	3115			1.200,00	900,00	300,00	1.200,00	900,00	300,00
2/360010/813000	Erträge aus der Auflösung von Investitionszuschüssen (Kapitaltransfers)	2127				3.800,00	3.800,00	0,00	0,00	0,00	0,00
Summe Mittelaufbr.	**360 Heimatmuseen**					**5.000,00**	**4.700,00**	**300,00**	**1.200,00**	**900,00**	**300,00**

		MVAG EH	MVAG FH	VC	DK	Ergebnisvoranschlag VA 2024 inkl. NVA	Ergebnisvoranschlag VA 2024	Ergebnisvoranschlag 2. NVA	Finanzierungsvoranschlag VA 2024 inkl. NVA	Finanzierungsvoranschlag VA 2024	Finanzierungsvoranschlag 2. NVA
360010	**Heimatmuseum/Steinbrecherhaus/Ratgöbluckn**										
Mittelverwendung (Aufwendungen, Auszahlungen)											
1/360010/042000	Amts-, Betriebs- und Geschäftsausstattung		3415	2		0,00	0,00	0,00	6.200,00	8.000,00	-1.800,00
1/360010/400000	GWG -Geringw.Wirtsch.güter Anlagev.	2221	3221			200,00	200,00	0,00	200,00	200,00	0,00
1/360010/600000	Energiebezüge Strom	2222	3222			2.400,00	1.700,00	700,00	2.400,00	2.400,00	0,00
1/360010/600100	Wärme	2222	3222			3.900,00	3.900,00	0,00	3.900,00	3.900,00	0,00
1/360010/614000	Instandh. v. Gebäuden (PG 010)	2224	3224	20		1.000,00	2.000,00	-1.000,00	1.000,00	2.000,00	-1.000,00
1/360010/618000	Instandh. v. sonst. Anlagen (PG 030, 042)	2224	3224			2.200,00	1.100,00	1.100,00	2.200,00	1.100,00	1.100,00
1/360010/670000	Versicherungen	2222	3222			1.800,00	1.800,00	0,00	1.800,00	1.800,00	0,00
1/360010/680000	Planmäßige Abschreibung	2226				15.800,00	15.900,00	-100,00	0,00	0,00	0,00
1/360010/700500	Miete - Mobilien Brandmeldeanlagen	2223	3223			1.100,00	1.100,00	0,00	1.100,00	1.100,00	0,00
1/360010/700501	Miete - Mobilien Notrufeinrichtung	2223	3223			1.700,00	1.700,00	0,00	1.700,00	1.700,00	0,00
1/360010/710000	Öffentl. Abgaben (Ausg.), ohne Geb. gem.FAG	2225	3225			100,00	100,00	0,00	100,00	100,00	0,00
1/360010/711000	Gebühren für die Benützung von Gemeindeeinrichtungen und Anlagen gemäß FAG (HBA)	2225	3225			400,00	400,00	0,00	400,00	400,00	0,00
1/360010/720199	Vergütungen Bauhofleistungen	2225	3225			1.400,00	1.400,00	0,00	1.400,00	1.400,00	0,00
1/360010/720299	Vergütungen Bauhof ohne Personalkosten	2225	3225			100,00	100,00	0,00	100,00	100,00	0,00
1/360010/720699	Vergütungen Fuhrpark	2225	3225			100,00	100,00	0,00	100,00	100,00	0,00
1/360010/726000	Mitgliedsbeitr. an Institut. Museumsland	2225	3225			500,00	500,00	0,00	500,00	500,00	0,00
1/360010/728000	Entg.f.sonst.Leist.	2225	3225			1.800,00	1.800,00	0,00	1.800,00	1.800,00	0,00
1/360010/757000	Lfde. TZ an priv. Org. o. Erwerbszw.	2234	3234			1.800,00	0,00	1.800,00	1.800,00	0,00	1.800,00
1/360010/757005	Vereinsförderung (neu seit 2013) Heimatverein	2234	3234	18		3.000,00	2.700,00	300,00	4.200,00	2.700,00	1.500,00
1/360010/777000	KTZ an priv.Org. ohne Erwerbszw Investitionsfö	2234	3434			0,00	0,00	0,00	0,00	0,00	0,00
Summe Mittelverw.	**360 Heimatmuseen**					**39.300,00**	**36.500,00**	**2.800,00**	**30.900,00**	**29.300,00**	**1.600,00**
Saldo	**360 Heimatmuseen**					**-34.300,00**	**-31.800,00**	**-2.500,00**	**-29.700,00**	**-28.400,00**	**-1.300,00**
361	**Nichtwissenschaftliche Archive**										
361000	**Nichtwissenschaftl. Archive**										
Mittelaufbringung (Erträge, Einzahlungen)											
2/361000/808000	Veräußerung von Waren - Heimatbuch	2116	3116			100,00	100,00	0,00	100,00	100,00	0,00
Summe Mittelaufbr.	**361 Nichtwissenschaftliche Archive**					**100,00**	**100,00**	**0,00**	**100,00**	**100,00**	**0,00**

			MVAG EH	MVAG FH	VC	DK	Ergebnisvoranschlag VA 2024 inkl. NVA	Ergebnisvoranschlag VA 2024	Ergebnisvoranschlag 2. NVA	Finanzierungsvoranschlag VA 2024 inkl. NVA	Finanzierungsvoranschlag VA 2024	Finanzierungsvoranschlag 2. NVA
361000	**Nichtwissenschaftl. Archive**											
Mittelverwendung (Aufwendungen, Auszahlungen)												
Summe Mittelverw.	**361**	**Nichtwissenschaftliche Archive**					**0,00**	**0,00**	**0,00**	**0,00**	**0,00**	**0,00**
Saldo	**361**	**Nichtwissenschaftliche Archive**					**100,00**	**100,00**	**0,00**	**100,00**	**100,00**	**0,00**
362	**Denkmalpflege**											
362000	**Denkmalpflege**											
Mittelaufbringung (Erträge, Einzahlungen)												
Summe Mittelaufbr.	**362**	**Denkmalpflege**					**0,00**	**0,00**	**0,00**	**0,00**	**0,00**	**0,00**
362000	**Denkmalpflege**											
Mittelverwendung (Aufwendungen, Auszahlungen)												
1/362000/459000	Sonst. Verbrauchsgüter		2221	3221			0,00	0,00	0,00	0,00	0,00	0,00
1/362000/615000	Instandhaltung von Kulturgütern		2224	3224		19	15.000,00	5.000,00	10.000,00	15.000,00	5.000,00	10.000,00
1/362000/700000	Miet- und Pachtaufwand		2223	3223			0,00	0,00	0,00	0,00	0,00	0,00
1/362000/720199	Vergütungen Bauhofleistungen		2225	3225			2.100,00	2.100,00	0,00	2.100,00	2.100,00	0,00
1/362000/720299	Vergütungen Bauhof ohne Personalkosten		2225	3225			200,00	200,00	0,00	200,00	200,00	0,00
1/362000/720699	Vergütungen Fuhrpark		2225	3225			100,00	100,00	0,00	100,00	100,00	0,00
Summe Mittelverw.	**362**	**Denkmalpflege**					**17.400,00**	**7.400,00**	**10.000,00**	**17.400,00**	**7.400,00**	**10.000,00**
Saldo	**362**	**Denkmalpflege**					**-17.400,00**	**-7.400,00**	**-10.000,00**	**-17.400,00**	**-7.400,00**	**-10.000,00**
363	**Altstadterhaltung und Ortsbildpflege**											
363000	**Altstadterhaltung u. Ortsbildpflege**											
Mittelaufbringung (Erträge, Einzahlungen)												
Summe Mittelaufbr.	**363**	**Altstadterhaltung und Ortsbildpflege**					**0,00**	**0,00**	**0,00**	**0,00**	**0,00**	**0,00**

		MVAG EH	MVAG FH	VC	DK	Ergebnisvoranschlag VA 2024 inkl. NVA	Ergebnisvoranschlag VA 2024	Ergebnisvoranschlag 2. NVA	Finanzierungsvoranschlag VA 2024 inkl. NVA	Finanzierungsvoranschlag VA 2024	Finanzierungsvoranschlag 2. NVA
363000	**Altstadterhaltung u. Ortsbildpflege**										
Mittelverwendung (Aufwendungen, Auszahlungen)											
1/363000/618000	Instandh. v. sonst. Anlagen (PG 030, 042)	2224	3224			200,00	200,00	0,00	200,00	200,00	0,00
1/363000/670000	Versicherungen	2222	3222			400,00	500,00	-100,00	400,00	500,00	-100,00
1/363000/720199	Vergütungen Bauhofleistungen	2225	3225			4.100,00	4.100,00	0,00	4.100,00	4.100,00	0,00
1/363000/720299	Vergütungen Bauhof ohne Personalkosten	2225	3225			300,00	300,00	0,00	300,00	300,00	0,00
1/363000/720699	Vergütungen Fuhrpark	2225	3225			200,00	200,00	0,00	200,00	200,00	0,00
1/363000/728000	Entg.f.sonst.Leist.	2225	3225			600,00	600,00	0,00	600,00	600,00	0,00
1/363000/757005	Vereinsförderung (neu seit 2013)	2234	3234	18		3.200,00	1.800,00	1.400,00	3.200,00	1.800,00	1.400,00
Summe Mittelverw.	**363 Altstadterhaltung und Ortsbildpflege**					**9.000,00**	**7.700,00**	**1.300,00**	**9.000,00**	**7.700,00**	**1.300,00**
Saldo	**363 Altstadterhaltung und Ortsbildpflege**					**-9.000,00**	**-7.700,00**	**-1.300,00**	**-9.000,00**	**-7.700,00**	**-1.300,00**
369	**Sonstige Einrichtungen und Maßnahmen**										
369000	**Heimatpflege - Sonst.Einri u. Maßn.**										
Mittelaufbringung (Erträge, Einzahlungen)											
2/369000/813000	Erträge aus der Auflösung von Investitionszuschüssen (Kapitaltransfers)	2127				600,00	600,00	0,00	0,00	0,00	0,00
Summe Mittelaufbr.	**369000 Heimatpflege - Sonst.Einri u. Maßn.**					**600,00**	**600,00**	**0,00**	**0,00**	**0,00**	**0,00**
369000	**Heimatpflege - Sonst.Einri u. Maßn.**										
Mittelverwendung (Aufwendungen, Auszahlungen)											
1/369000/042000	Amts-, Betriebs- und Geschäftsausstattung		3415	2		0,00	0,00	0,00	5.000,00	5.000,00	0,00
1/369000/459000	Sonst. Verbrauchsgüter	2221	3221			500,00	500,00	0,00	500,00	500,00	0,00
1/369000/680000	Planmäßige Abschreibung	2226				11.300,00	11.100,00	200,00	0,00	0,00	0,00
1/369000/720199	Vergütungen Bauhofleistungen	2225	3225			4.900,00	4.800,00	100,00	4.900,00	4.800,00	100,00
1/369000/720299	Vergütungen Bauhof ohne Personalkosten	2225	3225			400,00	400,00	0,00	400,00	400,00	0,00
1/369000/720699	Vergütungen Fuhrpark	2225	3225			200,00	300,00	-100,00	200,00	300,00	-100,00
1/369000/728000	Entg.f.sonst.Leist.	2225	3225			200,00	5.200,00	-5.000,00	200,00	5.200,00	-5.000,00
1/369000/728001	Entg.f.sonst.Leist. Werbung, Veröffentl.	2225	3225			500,00	1.000,00	-500,00	500,00	1.000,00	-500,00
1/369000/757000	Lfde TZ an priv.Org. o. Erwerbszw.	2234	3234			1.000,00	1.000,00	0,00	1.000,00	1.000,00	0,00
1/369000/757005	Vereinsförderung (neu seit 2013) Faschingsgilde	2234	3234	18		0,00	0,00	0,00	0,00	0,00	0,00
Summe Mittelverw.	**369000 Heimatpflege - Sonst.Einri u. Maßn.**					**19.000,00**	**24.300,00**	**-5.300,00**	**12.700,00**	**18.200,00**	**-5.500,00**
Saldo	**369000 Heimatpflege - Sonst.Einri u. Maßn.**					**-18.400,00**	**-23.700,00**	**5.300,00**	**-12.700,00**	**-18.200,00**	**5.500,00**

		MVAG EH	MVAG FH	VC	DK	Ergebnisvoranschlag VA 2024 inkl. NVA	Ergebnisvoranschlag VA 2024	Ergebnisvoranschlag 2. NVA	Finanzierungsvoranschlag VA 2024 inkl. NVA	Finanzierungsvoranschlag VA 2024	Finanzierungsvoranschlag 2. NVA
369020	**Stadt-/Einhornfest**										
Mittelaufbringung (Erträge, Einzahlungen)											
2/369020/816000	Kostenbeiträge (Kostenersätze) für sonstige Leistungen	2114	3114			8.300,00	8.200,00	100,00	8.300,00	8.200,00	100,00
Summe Mittelaufbr.	**369020 Stadt-/Einhornfest**					**8.300,00**	**8.200,00**	**100,00**	**8.300,00**	**8.200,00**	**100,00**
369020	**Stadt-/Einhornfest**										
Mittelverwendung (Aufwendungen, Auszahlungen)											
1/369020/400000	GWG -Geringw.Wirtsch.güter Anlagev.	2221	3221			100,00	100,00	0,00	100,00	100,00	0,00
1/369020/457000	Druckwerke	2221	3221			1.700,00	1.800,00	-100,00	1.700,00	1.800,00	-100,00
1/369020/459000	Sonst. Verbrauchsgüter	2221	3221			100,00	200,00	-100,00	100,00	200,00	-100,00
1/369020/5	Personalkonten verdichtet	22	32			4.000,00	4.000,00	0,00	4.000,00	4.000,00	0,00
1/369020/720199	Vergütungen Bauhofleistungen	2225	3225			7.000,00	6.900,00	100,00	7.000,00	6.900,00	100,00
1/369020/720299	Vergütungen Bauhof ohne Personalkosten	2225	3225			600,00	600,00	0,00	600,00	600,00	0,00
1/369020/720699	Vergütungen Fuhrpark	2225	3225			400,00	400,00	0,00	400,00	400,00	0,00
1/369020/728000	Entgelte für sonstige Leistungen	2225	3225			13.400,00	35.400,00	-22.000,00	13.400,00	35.400,00	-22.000,00
1/369020/757000	Transfers an private Organisationen ohne Erwerbszweck	2234	3234			2.200,00	0,00	2.200,00	2.200,00	0,00	2.200,00
Summe Mittelverw.	**369020 Stadt-/Einhornfest**					**29.500,00**	**49.400,00**	**-19.900,00**	**29.500,00**	**49.400,00**	**-19.900,00**
Saldo	**369020 Stadt-/Einhornfest**					**-21.200,00**	**-41.200,00**	**20.000,00**	**-21.200,00**	**-41.200,00**	**20.000,00**
369030	**Perger Literatur- und Kulturtage**										
Mittelaufbringung (Erträge, Einzahlungen)											
Summe Mittelaufbr.	**369030 Perger Literatur- und Kulturtage**					**0,00**	**0,00**	**0,00**	**0,00**	**0,00**	**0,00**
	369 Sonstige Einrichtungen und Maßnahmen					**8.900,00**	**8.800,00**	**100,00**	**8.300,00**	**8.200,00**	**100,00**
	36 Heimatpflege					**14.000,00**	**13.600,00**	**400,00**	**9.600,00**	**9.200,00**	**400,00**
369030	**Perger Literatur- und Kulturtage**										
Mittelverwendung (Aufwendungen, Auszahlungen)											
1/369030/457000	Druckwerke	2221	3221			300,00	300,00	0,00	300,00	300,00	0,00
1/369030/728000	Entgelte für sonstige Leistungen	2225	3225			700,00	700,00	0,00	700,00	700,00	0,00
1/369030/728001	Entgelte für sonstige Leistungen - Werbung, Veröffentl.	2225	3225			200,00	200,00	0,00	200,00	200,00	0,00
Summe Mittelverw.	**369030 Perger Literatur- und Kulturtage**					**1.200,00**	**1.200,00**	**0,00**	**1.200,00**	**1.200,00**	**0,00**
Saldo	**369030 Perger Literatur- und Kulturtage**					**-1.200,00**	**-1.200,00**	**0,00**	**-1.200,00**	**-1.200,00**	**0,00**
	369 Sonstige Einrichtungen und Maßnahmen					**49.700,00**	**74.900,00**	**-25.200,00**	**43.400,00**	**68.800,00**	**-25.400,00**
	36 Heimatpflege					**115.400,00**	**126.500,00**	**-11.100,00**	**100.700,00**	**113.200,00**	**-12.500,00**
Saldo	**369 Sonstige Einrichtungen und Maßnahmen**					**-40.800,00**	**-66.100,00**	**25.300,00**	**-35.100,00**	**-60.600,00**	**25.500,00**
	36 Heimatpflege					**-101.400,00**	**-112.900,00**	**11.500,00**	**-91.100,00**	**-104.000,00**	**12.900,00**

		MVAG EH	MVAG FH	VC	DK	Ergebnisvoranschlag VA 2024 inkl. NVA	Ergebnisvoranschlag VA 2024	Ergebnisvoranschlag 2. NVA	Finanzierungsvoranschlag VA 2024 inkl. NVA	Finanzierungsvoranschlag VA 2024	Finanzierungsvoranschlag 2. NVA
38	**Sonstige Kulturpflege**										
380	**Einrichtungen der Kulturpflege**										
380010	**KUZ Perg**										
Mittelaufbringung (Erträge, Einzahlungen)											
2/380010/811000	Miet- u. Pachtertrag - Gebäude KUZ	2115	3115			3.000,00	3.000,00	0,00	3.000,00	3.000,00	0,00
Summe Mittelaufbr.	**380 Einrichtungen der Kulturpflege**					**3.000,00**	**3.000,00**	**0,00**	**3.000,00**	**3.000,00**	**0,00**
380010	**KUZ Perg**										
Mittelverwendung (Aufwendungen, Auszahlungen)											
1/380010/400000	GWG -Geringw.Wirtsch.güter Anlagev.	2221	3221			0,00	0,00	0,00	0,00	0,00	0,00
1/380010/454000	Reinigungsmittel	2221	3221			500,00	300,00	200,00	500,00	300,00	200,00
1/380010/458000	Mittel zur ärztlichen Betreuung und Gesundheitsvorsorge	2221	3221			100,00	100,00	0,00	100,00	100,00	0,00
1/380010/614000	Instandh. v. Gebäuden (PG 010)	2224	3224	20		2.000,00	2.000,00	0,00	2.000,00	2.000,00	0,00
1/380010/700000	Miet- und Pachtaufwand - Miete - Immobilien KUZ (VFI)	2223	3223			25.000,00	25.000,00	0,00	25.000,00	25.000,00	0,00
1/380010/700100	Pachtzinse - Immobilien Kultursaal	2223	3223			900,00	900,00	0,00	900,00	900,00	0,00
1/380010/700800	Betriebskosten Gebäude KUZ (VFI + Verein KUZ)	2223	3223			5.500,00	6.600,00	-1.100,00	5.500,00	6.600,00	-1.100,00
1/380010/700810	Verwaltungskostenpauschale (VFI)	2223	3223			3.700,00	4.000,00	-300,00	3.700,00	4.000,00	-300,00
1/380010/720199	Vergütungen Bauhofleistungen	2225	3225			600,00	600,00	0,00	600,00	600,00	0,00
1/380010/720299	Vergütungen Bauhof ohne Personalkosten	2225	3225			100,00	100,00	0,00	100,00	100,00	0,00
1/380010/720699	Vergütungen Fuhrpark	2225	3225			0,00	0,00	0,00	0,00	0,00	0,00
1/380010/726000	Mitgliedsbeitr. an Institut. Verein Kulturzeughaus	2225	3225			0,00	0,00	0,00	0,00	0,00	0,00
1/380010/728000	Entg.f.sonst.Leist.	2225	3225			2.600,00	2.600,00	0,00	2.600,00	2.600,00	0,00
1/380010/757000	Lfde TZ an priv.Org. o. Erwerbszw. (Zuw. Verein Kultur-Zeughaus)	2234	3234			900,00	900,00	0,00	900,00	900,00	0,00
Summe Mittelverw.	**380 Einrichtungen der Kulturpflege**					**41.900,00**	**43.100,00**	**-1.200,00**	**41.900,00**	**43.100,00**	**-1.200,00**
Saldo	**380 Einrichtungen der Kulturpflege**					**-38.900,00**	**-40.100,00**	**1.200,00**	**-38.900,00**	**-40.100,00**	**1.200,00**
381	**Maßnahmen der Kulturpflege**										
381000	**Maßn. zur Kulturpflege**										
Mittelaufbringung (Erträge, Einzahlungen)											
Summe Mittelaufbr.	**381000 Maßn. zur Kulturpflege**					**0,00**	**0,00**	**0,00**	**0,00**	**0,00**	**0,00**
	381 Maßnahmen der Kulturpflege					**0,00**	**0,00**	**0,00**	**0,00**	**0,00**	**0,00**
	38 Sonstige Kulturpflege					**3.000,00**	**3.000,00**	**0,00**	**3.000,00**	**3.000,00**	**0,00**

		MVAG EH	MVAG FH	VC DK	Ergebnisvoranschlag VA 2024 inkl. NVA	Ergebnisvoranschlag VA 2024	Ergebnisvoranschlag 2. NVA	Finanzierungsvoranschlag VA 2024 inkl. NVA	Finanzierungsvoranschlag VA 2024	Finanzierungsvoranschlag 2. NVA
381000	**Maßn. zur Kulturpflege**									
Mittelverwendung (Aufwendungen, Auszahlungen)										
1/381000/459000	Sonstige Verbrauchsgüter	2221	3221		100,00	100,00	0,00	100,00	100,00	0,00
1/381000/600000	Energiebezüge	2222	3222		2.000,00	2.000,00	0,00	2.000,00	2.000,00	0,00
1/381000/720199	Vergütungen Bauhofleistungen	2225	3225		7.000,00	6.900,00	100,00	7.000,00	6.900,00	100,00
1/381000/720299	Vergütungen Bauhof ohne Personalkosten	2225	3225		600,00	600,00	0,00	600,00	600,00	0,00
1/381000/720699	Vergütungen Fuhrpark	2225	3225		400,00	400,00	0,00	400,00	400,00	0,00
1/381000/728000	Entgelte für sonstige Leistungen	2225	3225		1.000,00	1.000,00	0,00	1.000,00	1.000,00	0,00
1/381000/757000	Lfde TZ an prov.Org. o. Erwerbszw.	2234	3234		0,00	0,00	0,00	0,00	0,00	0,00
Summe Mittelverw.	**381000 Maßn. zur Kulturpflege**				**11.100,00**	**11.000,00**	**100,00**	**11.100,00**	**11.000,00**	**100,00**
Saldo	**381000 Maßn. zur Kulturpflege**				**-11.100,00**	**-11.000,00**	**-100,00**	**-11.100,00**	**-11.000,00**	**-100,00**
	381 Maßnahmen der Kulturpflege				**11.100,00**	**11.000,00**	**100,00**	**11.100,00**	**11.000,00**	**100,00**
	38 Sonstige Kulturpflege				**53.000,00**	**54.100,00**	**-1.100,00**	**53.000,00**	**54.100,00**	**-1.100,00**
Saldo	**381 Maßnahmen der Kulturpflege**				**-11.100,00**	**-11.000,00**	**-100,00**	**-11.100,00**	**-11.000,00**	**-100,00**
	38 Sonstige Kulturpflege				**-50.000,00**	**-51.100,00**	**1.100,00**	**-50.000,00**	**-51.100,00**	**1.100,00**
39	**Kultus**									
390	**Kirchliche Angelegenheiten**									
390000	**Kirchliche Angelegenheiten**									
Mittelaufbringung (Erträge, Einzahlungen)										
Summe Mittelaufbr.	**390 Kirchliche Angelegenheiten**				**0,00**	**0,00**	**0,00**	**0,00**	**0,00**	**0,00**
	39 Kultus				**0,00**	**0,00**	**0,00**	**0,00**	**0,00**	**0,00**
	3 Kunst, Kultur und Kultus				**146.100,00**	**355.200,00**	**-209.100,00**	**1.208.800,00**	**922.200,00**	**286.600,00**
390000	**Kirchliche Angelegenheiten**									
Mittelverwendung (Aufwendungen, Auszahlungen)										
1/390000/726000	Mitgliedsbeiträge an Institutionen	2225	3225		200,00	200,00	0,00	200,00	200,00	0,00
1/390000/757000	Lfde TZ an priv.Org. o. Erwerbszw.	2234	3234		800,00	800,00	0,00	800,00	800,00	0,00
Summe Mittelverw.	**390 Kirchliche Angelegenheiten**				**1.000,00**	**1.000,00**	**0,00**	**1.000,00**	**1.000,00**	**0,00**
	39 Kultus				**1.000,00**	**1.000,00**	**0,00**	**1.000,00**	**1.000,00**	**0,00**
	3 Kunst, Kultur und Kultus				**725.600,00**	**466.300,00**	**259.300,00**	**1.247.000,00**	**1.234.800,00**	**12.200,00**
Saldo	**390 Kirchliche Angelegenheiten**				**-1.000,00**	**-1.000,00**	**0,00**	**-1.000,00**	**-1.000,00**	**0,00**
	39 Kultus				**-1.000,00**	**-1.000,00**	**0,00**	**-1.000,00**	**-1.000,00**	**0,00**
	3 Kunst, Kultur und Kultus				**-579.500,00**	**-111.100,00**	**-468.400,00**	**-38.200,00**	**-312.600,00**	**274.400,00**

		MVAG EH	VC FH	DK	Ergebnisvoranschlag VA 2024 inkl. NVA	Ergebnisvoranschlag VA 2024	Ergebnisvoranschlag 2. NVA	Finanzierungsvoranschlag VA 2024 inkl. NVA	Finanzierungsvoranschlag VA 2024	Finanzierungsvoranschlag 2. NVA
4 Soziale Wohlfahrt und Wohnbauförderung										
41	**Allgemeine öffentliche Wohlfahrt**									
413	**Maßnahmen der Behindertenhilfe**									
413000	**Maßnahmen der Behindertenhilfe**									
Mittelaufbringung (Erträge, Einzahlungen)										
Summe Mittelaufbr.	**413 Maßnahmen der Behindertenhilfe**				**0,00**	**0,00**	**0,00**	**0,00**	**0,00**	**0,00**
413000	**Maßnahmen der Behindertenhilfe**									
Mittelverwendung (Aufwendungen, Auszahlungen)										
1/413000/757000	Lfde TZ an priv.Org. o. Erwerbszw.	2234	3234		200,00	0,00	200,00	200,00	0,00	200,00
Summe Mittelverw.	**413 Maßnahmen der Behindertenhilfe**				**200,00**	**0,00**	**200,00**	**200,00**	**0,00**	**200,00**
Saldo	**413 Maßnahmen der Behindertenhilfe**				**-200,00**	**0,00**	**-200,00**	**-200,00**	**0,00**	**-200,00**
419	**Sonstige Einrichtungen und Maßnahmen**									
419000	**Allg.öffentl.Wohlfahrt, SHV Streetwork, Hilfswerk, Mobile Hilfe**									
Mittelaufbringung (Erträge, Einzahlungen)										
Summe Mittelaufbr.	**419000 Allg.öffentl.Wohlfahrt, SHV Streetwork, Hilfswerk, Mob**				**0,00**	**0,00**	**0,00**	**0,00**	**0,00**	**0,00**
419000	**Allg.öffentl.Wohlfahrt, SHV Streetwork, Hilfswerk, Mobile Hilfe**									
Mittelverwendung (Aufwendungen, Auszahlungen)										
1/419000/728000	Entgelte für sonstige Leistungen	2225	3225		0,00	0,00	0,00	0,00	0,00	0,00
1/419000/752100	Lfde TZ Gdeverbde-SHV-Vbumlage, Mob.Dienste,Streetwork,Lernhilfe	2231	3231		3.771.300,00	3.771.300,00	0,00	3.771.300,00	3.771.300,00	0,00
Summe Mittelverw.	**419000 Allg.öffentl.Wohlfahrt, SHV Streetwork, Hilfswerk, Mob**				**3.771.300,00**	**3.771.300,00**	**0,00**	**3.771.300,00**	**3.771.300,00**	**0,00**
Saldo	**419000 Allg.öffentl.Wohlfahrt, SHV Streetwork, Hilfswerk, Mob**				**-3.771.300,00**	**-3.771.300,00**	**0,00**	**-3.771.300,00**	**-3.771.300,00**	**0,00**
419010	**Allg.öffentl.Wohlfahrt Sonst.Einri u. Maßn.**									
Mittelaufbringung (Erträge, Einzahlungen)										
Summe Mittelaufbr.	**419010 Allg.öffentl.Wohlfahrt Sonst.Einri u. Maßn.**				**0,00**	**0,00**	**0,00**	**0,00**	**0,00**	**0,00**
	419 Sonstige Einrichtungen und Maßnahmen				**0,00**	**0,00**	**0,00**	**0,00**	**0,00**	**0,00**
	41 Allgemeine öffentliche Wohlfahrt				**0,00**	**0,00**	**0,00**	**0,00**	**0,00**	**0,00**

		MVAG EH	MVAG FH	VC	DK	Ergebnisvoranschlag VA 2024 inkl. NVA	Ergebnisvoranschlag VA 2024	Ergebnisvoranschlag 2. NVA	Finanzierungsvoranschlag VA 2024 inkl. NVA	Finanzierungsvoranschlag VA 2024	Finanzierungsvoranschlag 2. NVA
419010	**Allg.öffentl.Wohlfahrt Sonst.Einri u. Maßn.**										
Mittelverwendung (Aufwendungen, Auszahlungen)											
1/419010/757005	Vereinsförderung (neu seit 2013) Kameradschaftsbund	2234	3234	18		300,00	600,00	-300,00	300,00	600,00	-300,00
Summe Mittelverw.	**419010 Allg.öffentl.Wohlfahrt Sonst.Einri u. Maßn.**					**300,00**	**600,00**	**-300,00**	**300,00**	**600,00**	**-300,00**
Saldo	**419010 Allg.öffentl.Wohlfahrt Sonst.Einri u. Maßn.**					**-300,00**	**-600,00**	**300,00**	**-300,00**	**-600,00**	**300,00**
	419 Sonstige Einrichtungen und Maßnahmen					**3.771.600,00**	**3.771.900,00**	**-300,00**	**3.771.600,00**	**3.771.900,00**	**-300,00**
	41 Allgemeine öffentliche Wohlfahrt					**3.771.800,00**	**3.771.900,00**	**-100,00**	**3.771.800,00**	**3.771.900,00**	**-100,00**
Saldo	**419 Sonstige Einrichtungen und Maßnahmen**					**-3.771.600,00**	**-3.771.900,00**	**300,00**	**-3.771.600,00**	**-3.771.900,00**	**300,00**
	41 Allgemeine öffentliche Wohlfahrt					**-3.771.800,00**	**-3.771.900,00**	**100,00**	**-3.771.800,00**	**-3.771.900,00**	**100,00**
42	**Freie Wohlfahrt**										
423	**Essen auf Rädern**										
423000	**Essen auf Rädern**										
Mittelaufbringung (Erträge, Einzahlungen)											
Summe Mittelaufbr.	**423 Essen auf Rädern**					**0,00**	**0,00**	**0,00**	**0,00**	**0,00**	**0,00**
423000	**Essen auf Rädern**										
Mittelverwendung (Aufwendungen, Auszahlungen)											
1/423000/757000	Transfers an private Organisationen ohne Erwerbszweck	2234	3234			0,00	0,00	0,00	0,00	0,00	0,00
Summe Mittelverw.	**423 Essen auf Rädern**					**0,00**	**0,00**	**0,00**	**0,00**	**0,00**	**0,00**
Saldo	**423 Essen auf Rädern**					**0,00**	**0,00**	**0,00**	**0,00**	**0,00**	**0,00**
426	**Flüchtlingshilfe**										
426000	**Flüchtlingshilfe**										
Mittelaufbringung (Erträge, Einzahlungen)											
Summe Mittelaufbr.	**426 Flüchtlingshilfe**					**0,00**	**0,00**	**0,00**	**0,00**	**0,00**	**0,00**

		MVAG EH	MVAG FH	VC DK	Ergebnisvoranschlag VA 2024 inkl. NVA	Ergebnisvoranschlag VA 2024	Ergebnisvoranschlag 2. NVA	Finanzierungsvoranschlag VA 2024 inkl. NVA	Finanzierungsvoranschlag VA 2024	Finanzierungsvoranschlag 2. NVA
426000	**Flüchtlingshilfe**									
Mittelverwendung (Aufwendungen, Auszahlungen)										
1/426000/400000	Geringwertige Wirtschaftsgüter (GWG)	2221	3221		0,00	0,00	0,00	0,00	0,00	0,00
1/426000/457000	Druckwerke	2221	3221		0,00	0,00	0,00	0,00	0,00	0,00
1/426000/757000	Transfers an private Organisationen ohne Erwerbszweck	2234	3234		100,00	100,00	0,00	100,00	100,00	0,00
1/426000/768000	Sonstige Transfers an private Haushalte	2234	3234		1.000,00	800,00	200,00	1.000,00	800,00	200,00
Summe Mittelverw.	**426 Flüchtlingshilfe**				**1.100,00**	**900,00**	**200,00**	**1.100,00**	**900,00**	**200,00**
Saldo	**426 Flüchtlingshilfe**				**-1.100,00**	**-900,00**	**-200,00**	**-1.100,00**	**-900,00**	**-200,00**
429	**Sonstige Einrichtungen und Maßnahmen**									
429000	**Freie Wohlfahrt -Sonst.Einri u.Maßn (Senioren, Erw.-Heime udgl.)**									
Mittelaufbringung (Erträge, Einzahlungen)										
2/429000/808000	Veräußerung von Waren - Fundrad u.dgl.	2116	3116		300,00	200,00	100,00	300,00	200,00	100,00
Summe Mittelaufbr.	**429 Sonstige Einrichtungen und Maßnahmen**				**300,00**	**200,00**	**100,00**	**300,00**	**200,00**	**100,00**
	42 Freie Wohlfahrt				**300,00**	**200,00**	**100,00**	**300,00**	**200,00**	**100,00**
429000	**Freie Wohlfahrt -Sonst.Einri u.Maßn (Senioren, Erw.-Heime udgl.)**									
Mittelverwendung (Aufwendungen, Auszahlungen)										
1/429000/757000	Lfde TZ an priv.Org. o. Erwerbszw. (Zuw. Seniorenver. u. dgl.)	2234	3234		7.600,00	7.300,00	300,00	7.600,00	7.300,00	300,00
1/429000/757004	Lfde TZ an priv.Org. o. Erwerbszw. (Zuw. Frauenberat.)	2234	3234		800,00	800,00	0,00	800,00	800,00	0,00
1/429000/757007	Lfde TZ an priv.Org. o. Erwerbszw.	2234	3234		800,00	800,00	0,00	800,00	800,00	0,00
1/429000/768001	Sonst. lfde TZ an priv. HH Weihnachtsbeihilfe	2234	3234		15.300,00	12.900,00	2.400,00	15.300,00	12.900,00	2.400,00
1/429000/768003	Sonst. lfde TZ an priv. HH Badegebühren (Aktivpässe)	2234	3234		200,00	200,00	0,00	200,00	200,00	0,00
1/429000/768004	Sonst. lfde. TZ an priv. HH Seniorentaxi	2234	3234		400,00	400,00	0,00	400,00	400,00	0,00
1/429000/768006	So. Transf. an priv. Haushalte - Windel-Abfallsäcke f. Pflegebedürftige	2234	3234		2.600,00	2.700,00	-100,00	2.700,00	2.800,00	-100,00
Summe Mittelverw.	**429 Sonstige Einrichtungen und Maßnahmen**				**27.700,00**	**25.100,00**	**2.600,00**	**27.800,00**	**25.200,00**	**2.600,00**
	42 Freie Wohlfahrt				**28.800,00**	**26.000,00**	**2.800,00**	**28.900,00**	**26.100,00**	**2.800,00**
Saldo	**429 Sonstige Einrichtungen und Maßnahmen**				**-27.400,00**	**-24.900,00**	**-2.500,00**	**-27.500,00**	**-25.000,00**	**-2.500,00**
	42 Freie Wohlfahrt				**-28.500,00**	**-25.800,00**	**-2.700,00**	**-28.600,00**	**-25.900,00**	**-2.700,00**

		MVAG EH	MVAG FH	VC DK	Ergebnisvoranschlag VA 2024 inkl. NVA	Ergebnisvoranschlag VA 2024	Ergebnisvoranschlag 2. NVA	Finanzierungsvoranschlag VA 2024 inkl. NVA	Finanzierungsvoranschlag VA 2024	Finanzierungsvoranschlag 2. NVA
43	**Jugendwohlfahrt**									
439	**Sonstige Einrichtungen und Maßnahmen**									
439000	**Kinder- u. Jugendwohlfahrt - So.Einri u. Maßn.**									
Mittelaufbringung (Erträge, Einzahlungen)										
Summe Mittelaufbr.	**439 Sonstige Einrichtungen und Maßnahmen**				**0,00**	**0,00**	**0,00**	**0,00**	**0,00**	**0,00**
	43 Jugendwohlfahrt				**0,00**	**0,00**	**0,00**	**0,00**	**0,00**	**0,00**
439000	**Kinder- u. Jugendwohlfahrt - So.Einri u. Maßn.**									
Mittelverwendung (Aufwendungen, Auszahlungen)										
1/439000/728000	Entgelte für sonstige Leistungen	2225	3225		900,00	700,00	200,00	900,00	700,00	200,00
1/439000/757000	Transfers an private Organisationen ohne Erwerbszweck	2234	3234		300,00	500,00	-200,00	300,00	500,00	-200,00
1/439000/757001	Lfde TZ an priv.Org. o. Erwerbszw. (Tagesmütter)	2234	3234		1.800,00	22.000,00	-20.200,00	1.800,00	22.000,00	-20.200,00
1/439000/757007	Lfde. TZ an priv. Org. o. Erwerbszw, (Fam.akademie Mühlviertel)	2234	3234		200,00	200,00	0,00	200,00	200,00	0,00
1/439000/768006	So. Transf. an priv. Haushalte Windel-Abfallsäcke f. Kleinkinder	2234	3234		5.500,00	5.500,00	0,00	5.500,00	5.500,00	0,00
Summe Mittelverw.	**439 Sonstige Einrichtungen und Maßnahmen**				**8.700,00**	**28.900,00**	**-20.200,00**	**8.700,00**	**28.900,00**	**-20.200,00**
	43 Jugendwohlfahrt				**8.700,00**	**28.900,00**	**-20.200,00**	**8.700,00**	**28.900,00**	**-20.200,00**
Saldo	**439 Sonstige Einrichtungen und Maßnahmen**				**-8.700,00**	**-28.900,00**	**20.200,00**	**-8.700,00**	**-28.900,00**	**20.200,00**
	43 Jugendwohlfahrt				**-8.700,00**	**-28.900,00**	**20.200,00**	**-8.700,00**	**-28.900,00**	**20.200,00**
46	**Familienpolitische Maßnahmen**									
469	**Sonstige Maßnahmen**									
469000	**Familienpolit. Maßn. - Sonst. Maßn.**									
Mittelaufbringung (Erträge, Einzahlungen)										
Summe Mittelaufbr.	**469 Sonstige Maßnahmen**				**0,00**	**0,00**	**0,00**	**0,00**	**0,00**	**0,00**
	46 Familienpolitische Maßnahmen				**0,00**	**0,00**	**0,00**	**0,00**	**0,00**	**0,00**
	4 Soziale Wohlfahrt und Wohnbauförderung				**300,00**	**200,00**	**100,00**	**300,00**	**200,00**	**100,00**

		MVAG EH	MVAG FH	VC DK	Ergebnisvoranschlag VA 2024 inkl. NVA	Ergebnisvoranschlag VA 2024	Ergebnisvoranschlag 2. NVA	Finanzierungsvoranschlag VA 2024 inkl. NVA	Finanzierungsvoranschlag VA 2024	Finanzierungsvoranschlag 2. NVA
469000	**Familienpolit. Maßn. - Sonst. Maßn.**									
Mittelverwendung (Aufwendungen, Auszahlungen)										
1/469000/700000	Miet- und Pachtaufwand - Miete - Immobilien Elternwerkstatt	2223	3223		0,00	0,00	0,00	0,00	0,00	0,00
1/469000/728000	Entg.f.sonst.Leist. Besuchsbegl. Famos	2225	3225		2.500,00	2.500,00	0,00	2.500,00	2.500,00	0,00
1/469000/757002	Lfde TZ an priv.Org. o. Erwerbszw. (EKiZ Kinderhaus)	2234	3234		3.500,00	3.500,00	0,00	3.500,00	3.500,00	0,00
1/469000/768002	Sonst. lfde TZ an priv. HH Familienförderung	2234	3234		8.500,00	8.500,00	0,00	8.500,00	8.500,00	0,00
1/469000/768003	Sonst. lfde TZ an priv. HH Badegebühren (Fam.karte)	2234	3234		29.500,00	24.000,00	5.500,00	29.500,00	24.000,00	5.500,00
1/469000/768004	Sonst.lfde TZ an priv.HH GS RK Kindernotfallkurs	2234	3234		100,00	100,00	0,00	100,00	100,00	0,00
Summe Mittelverw.	**469**	**Sonstige Maßnahmen**			**44.100,00**	**38.600,00**	**5.500,00**	**44.100,00**	**38.600,00**	**5.500,00**
	46	**Familienpolitische Maßnahmen**			**44.100,00**	**38.600,00**	**5.500,00**	**44.100,00**	**38.600,00**	**5.500,00**
	4	**Soziale Wohlfahrt und Wohnbauförderung**			**3.853.400,00**	**3.865.400,00**	**-12.000,00**	**3.853.500,00**	**3.865.500,00**	**-12.000,00**
Saldo	**469**	**Sonstige Maßnahmen**			**-44.100,00**	**-38.600,00**	**-5.500,00**	**-44.100,00**	**-38.600,00**	**-5.500,00**
	46	**Familienpolitische Maßnahmen**			**-44.100,00**	**-38.600,00**	**-5.500,00**	**-44.100,00**	**-38.600,00**	**-5.500,00**
	4	**Soziale Wohlfahrt und Wohnbauförderung**			**-3.853.100,00**	**-3.865.200,00**	**12.100,00**	**-3.853.200,00**	**-3.865.300,00**	**12.100,00**

		MVAG EH	VC FH	DK	Ergebnisvoranschlag VA 2024 inkl. NVA	VA 2024	2. NVA	Finanzierungsvoranschlag VA 2024 inkl. NVA	VA 2024	2. NVA
5	**Gesundheit**									
51	**Gesundheitsdienst**									
510	**Medizinische Bereichsversorgung**									
510000	**Medizinische Bereichsversorgung**									
Mittelaufbringung (Erträge, Einzahlungen)										
2/510000/862000	Transfers von Gemeinden, Gemeindeverbänden und -fonds - Sanitätsbeitr.	2121	3121		0,00	0,00	0,00	-15.600,00	0,00	-15.600,00
Summe Mittelaufbr.	**510 Medizinische Bereichsversorgung**				**0,00**	**0,00**	**0,00**	**-15.600,00**	**0,00**	**-15.600,00**
510000	**Medizinische Bereichsversorgung**									
Mittelverwendung (Aufwendungen, Auszahlungen)										
1/510000/640000	Rechts- und Beratungsaufwand	2222	3222		2.000,00	0,00	2.000,00	2.000,00	0,00	2.000,00
1/510000/728000	Entgelte für sonstige Leistungen	2225	3225		0,00	0,00	0,00	0,00	0,00	0,00
1/510000/751100	lfde TZ an Land OÖ -Gde-Sanitätsbei (Pensionsbeitr. Gde-Arzt)	2231	3231		52.000,00	45.500,00	6.500,00	52.000,00	45.500,00	6.500,00
Summe Mittelverw.	**510 Medizinische Bereichsversorgung**				**54.000,00**	**45.500,00**	**8.500,00**	**54.000,00**	**45.500,00**	**8.500,00**
Saldo	**510 Medizinische Bereichsversorgung**				**-54.000,00**	**-45.500,00**	**-8.500,00**	**-69.600,00**	**-45.500,00**	**-24.100,00**
512	**Sonstige medizinische Beratung und Betreuung**									
512000	**Gesundheitsdienst Sonst.medizin.Beratung u. Betreuung**									
Mittelaufbringung (Erträge, Einzahlungen)										
2/512000/810003	Leistungserlöse Eintritte u. freiw. Spenden	2114	3114		400,00	400,00	0,00	400,00	400,00	0,00
Summe Mittelaufbr.	**512 Sonstige medizinische Beratung und Betreuung**				**400,00**	**400,00**	**0,00**	**400,00**	**400,00**	**0,00**
512000	**Gesundheitsdienst Sonst.medizin.Beratung u. Betreuung**									
Mittelverwendung (Aufwendungen, Auszahlungen)										
1/512000/728000	Entg.f.sonst.Leist. Gesunde Gemeinde	2225	3225		400,00	400,00	0,00	400,00	400,00	0,00
Summe Mittelverw.	**512 Sonstige medizinische Beratung und Betreuung**				**400,00**	**400,00**	**0,00**	**400,00**	**400,00**	**0,00**
Saldo	**512 Sonstige medizinische Beratung und Betreuung**				**0,00**	**0,00**	**0,00**	**0,00**	**0,00**	**0,00**
519	**Sonstige Einrichtungen und Maßnahmen**									
519000	**Sonstige Einrichtungen und Maßnahmen**									
Mittelaufbringung (Erträge, Einzahlungen)										
Summe Mittelaufbr.	**519000 Sonstige Einrichtungen und Maßnahmen**				**0,00**	**0,00**	**0,00**	**0,00**	**0,00**	**0,00**

		MVAG EH	VC FH	DK	Ergebnisvoranschlag VA 2024 inkl. NVA	VA 2024	2. NVA	Finanzierungsvoranschlag VA 2024 inkl. NVA	VA 2024	2. NVA
519000	**Sonstige Einrichtungen und Maßnahmen**									
Mittelverwendung (Aufwendungen, Auszahlungen)										
1/519000/728000	Entgelte für sonstige Leistungen	2225	3225		0,00	0,00	0,00	0,00	0,00	0,00
Summe Mittelverw.	**519000 Sonstige Einrichtungen und Maßnahmen**				**0,00**	**0,00**	**0,00**	**0,00**	**0,00**	**0,00**
Saldo	**519000 Sonstige Einrichtungen und Maßnahmen**				**0,00**	**0,00**	**0,00**	**0,00**	**0,00**	**0,00**
519100	**Sonstige Einrichtungen und Maßnahmen - Corona-Virus**									
Mittelaufbringung (Erträge, Einzahlungen)										
2/519100/860000	Transfers von Bund, Bundesfonds und Bundeskammern	2121	3121		0,00	0,00	0,00	0,00	0,00	0,00
Summe Mittelaufbr.	**519 Sonstige Einrichtungen und Maßnahmen**				**0,00**	**0,00**	**0,00**	**0,00**	**0,00**	**0,00**
	51 Gesundheitsdienst				**400,00**	**400,00**	**0,00**	**-15.200,00**	**400,00**	**-15.600,00**
519100	**Sonstige Einrichtungen und Maßnahmen - Corona-Virus**									
Mittelverwendung (Aufwendungen, Auszahlungen)										
Summe Mittelverw.	**519 Sonstige Einrichtungen und Maßnahmen**				**0,00**	**0,00**	**0,00**	**0,00**	**0,00**	**0,00**
	51 Gesundheitsdienst				**54.400,00**	**45.900,00**	**8.500,00**	**54.400,00**	**45.900,00**	**8.500,00**
Saldo	**519 Sonstige Einrichtungen und Maßnahmen**				**0,00**	**0,00**	**0,00**	**0,00**	**0,00**	**0,00**
	51 Gesundheitsdienst				**-54.000,00**	**-45.500,00**	**-8.500,00**	**-69.600,00**	**-45.500,00**	**-24.100,00**
52	**Umweltschutz**									
520	**Natur- und Landschaftsschutz**									
520000	**Natur- und Landschaftsschutz**									
Mittelaufbringung (Erträge, Einzahlungen)										
Summe Mittelaufbr.	**520000 Natur- und Landschaftsschutz**				**0,00**	**0,00**	**0,00**	**0,00**	**0,00**	**0,00**
520000	**Natur- und Landschaftsschutz**									
Mittelverwendung (Aufwendungen, Auszahlungen)										
1/520000/631000	Telekommunikationsdienste Baumkataster	2222	3222		100,00	100,00	0,00	100,00	100,00	0,00
1/520000/720199	Vergütungen Bauhofleistungen	2225	3225		2.300,00	2.300,00	0,00	2.300,00	2.300,00	0,00
1/520000/720299	Vergütungen Bauhof ohne Personalkosten	2225	3225		200,00	200,00	0,00	200,00	200,00	0,00
1/520000/720699	Vergütungen Fuhrpark	2225	3225		100,00	100,00	0,00	100,00	100,00	0,00
1/520000/726000	Mitgliedsbeitr. an Institut. Klimabündnis	2225	3225		2.200,00	2.200,00	0,00	2.200,00	2.200,00	0,00
1/520000/728000	Entgelte für sonstige Leistungen	2225	3225		1.500,00	1.500,00	0,00	1.500,00	1.500,00	0,00
Summe Mittelverw.	**520000 Natur- und Landschaftsschutz**				**6.400,00**	**6.400,00**	**0,00**	**6.400,00**	**6.400,00**	**0,00**
Saldo	**520000 Natur- und Landschaftsschutz**				**-6.400,00**	**-6.400,00**	**0,00**	**-6.400,00**	**-6.400,00**	**0,00**

		MVAG EH	MVAG FH	VC DK	Ergebnisvoranschlag VA 2024 inkl. NVA	Ergebnisvoranschlag VA 2024	Ergebnisvoranschlag 2. NVA	Finanzierungsvoranschlag VA 2024 inkl. NVA	Finanzierungsvoranschlag VA 2024	Finanzierungsvoranschlag 2. NVA
520010	**Bienenfreundliche Gemeinde**									
Mittelaufbringung (Erträge, Einzahlungen)										
Summe Mittelaufbr.	**520010 Bienenfreundliche Gemeinde**				**0,00**	**0,00**	**0,00**	**0,00**	**0,00**	**0,00**
520010	**Bienenfreundliche Gemeinde**									
Mittelverwendung (Aufwendungen, Auszahlungen)										
1/520010/400000	Geringwertige Wirtschaftsgüter (GWG)	2221	3221		0,00	0,00	0,00	0,00	0,00	0,00
1/520010/420000	Roh-, Hilfs- und Baustoffe	2221	3221		200,00	200,00	0,00	200,00	200,00	0,00
1/520010/459000	Sonstige Verbrauchsgüter	2221	3221		100,00	100,00	0,00	100,00	100,00	0,00
1/520010/728000	Entgelte für sonstige Leistungen	2225	3225		0,00	0,00	0,00	0,00	0,00	0,00
Summe Mittelverw.	**520010 Bienenfreundliche Gemeinde**				**300,00**	**300,00**	**0,00**	**300,00**	**300,00**	**0,00**
Saldo	**520010 Bienenfreundliche Gemeinde**				**-300,00**	**-300,00**	**0,00**	**-300,00**	**-300,00**	**0,00**
520020	**Natur- und Landschaftsschutz (KEM)**									
Mittelaufbringung (Erträge, Einzahlungen)										
2/520020/860000	Transfers von Bund, Bundesfonds und Bundeskammern	2121	3121		19.800,00	19.800,00	0,00	19.800,00	19.800,00	0,00
Summe Mittelaufbr.	**520020 Natur- und Landschaftsschutz (KEM)**				**19.800,00**	**19.800,00**	**0,00**	**19.800,00**	**19.800,00**	**0,00**
	520 Natur- und Landschaftsschutz				**19.800,00**	**19.800,00**	**0,00**	**19.800,00**	**19.800,00**	**0,00**
520020	**Natur- und Landschaftsschutz (KEM)**									
Mittelverwendung (Aufwendungen, Auszahlungen)										
1/520020/728000	Entgelte für sonstige Leistungen	2225	3225		31.300,00	31.300,00	0,00	31.300,00	31.300,00	0,00
Summe Mittelverw.	**520020 Natur- und Landschaftsschutz (KEM)**				**31.300,00**	**31.300,00**	**0,00**	**31.300,00**	**31.300,00**	**0,00**
Saldo	**520020 Natur- und Landschaftsschutz (KEM)**				**-11.500,00**	**-11.500,00**	**0,00**	**-11.500,00**	**-11.500,00**	**0,00**
	520 Natur- und Landschaftsschutz				**38.000,00**	**38.000,00**	**0,00**	**38.000,00**	**38.000,00**	**0,00**
Saldo	**520 Natur- und Landschaftsschutz**				**-18.200,00**	**-18.200,00**	**0,00**	**-18.200,00**	**-18.200,00**	**0,00**
522	**Reinhaltung der Luft**									
522000	**Reinhaltung der Luft**									
Mittelaufbringung (Erträge, Einzahlungen)										
Summe Mittelaufbr.	**522 Reinhaltung der Luft**				**0,00**	**0,00**	**0,00**	**0,00**	**0,00**	**0,00**
522000	**Reinhaltung der Luft**									
Mittelverwendung (Aufwendungen, Auszahlungen)										
1/522000/680000	Planmäßige Abschreibung	2226			800,00	800,00	0,00	0,00	0,00	0,00
Summe Mittelverw.	**522 Reinhaltung der Luft**				**800,00**	**800,00**	**0,00**	**0,00**	**0,00**	**0,00**
Saldo	**522 Reinhaltung der Luft**				**-800,00**	**-800,00**	**0,00**	**0,00**	**0,00**	**0,00**

		MVAG EH	MVAG FH	VC DK	Ergebnisvoranschlag VA 2024 inkl. NVA	Ergebnisvoranschlag VA 2024	Ergebnisvoranschlag 2. NVA	Finanzierungsvoranschlag VA 2024 inkl. NVA	Finanzierungsvoranschlag VA 2024	Finanzierungsvoranschlag 2. NVA
528	**Tierkörperbeseitigung**									
528000	**Tierkörperbeseitigung**									
Mittelaufbringung (Erträge, Einzahlungen)										
Summe Mittelaufbr.	**528 Tierkörperbeseitigung**				**0,00**	**0,00**	**0,00**	**0,00**	**0,00**	**0,00**
528000	**Tierkörperbeseitigung**									
Mittelverwendung (Aufwendungen, Auszahlungen)										
1/528000/755000	Lfde TZ an sonst. Unternehm. TKV Oö.	2233	3233		32.500,00	32.500,00	0,00	32.500,00	32.500,00	0,00
Summe Mittelverw.	**528 Tierkörperbeseitigung**				**32.500,00**	**32.500,00**	**0,00**	**32.500,00**	**32.500,00**	**0,00**
Saldo	**528 Tierkörperbeseitigung**				**-32.500,00**	**-32.500,00**	**0,00**	**-32.500,00**	**-32.500,00**	**0,00**
529	**Sonstige Einrichtungen und Maßnahmen**									
529000	**Umweltschutz - Sonst. Einri u. Maßn**									
Mittelaufbringung (Erträge, Einzahlungen)										
Summe Mittelaufbr.	**529 Sonstige Einrichtungen und Maßnahmen**				**0,00**	**0,00**	**0,00**	**0,00**	**0,00**	**0,00**
	52 Umweltschutz				**19.800,00**	**19.800,00**	**0,00**	**19.800,00**	**19.800,00**	**0,00**
529000	**Umweltschutz - Sonst. Einri u. Maßn**									
Mittelverwendung (Aufwendungen, Auszahlungen)										
1/529000/600000	Energiebezüge (E-Tankstelle)	2222	3222		500,00	500,00	0,00	500,00	500,00	0,00
1/529000/700000	Miet- und Pachtaufwand	2223	3223		100,00	100,00	0,00	100,00	100,00	0,00
1/529000/720199	Vergütungen Bauhofleistungen	2225	3225		700,00	700,00	0,00	700,00	700,00	0,00
1/529000/720299	Vergütungen Bauhof ohne Personalkosten	2225	3225		100,00	100,00	0,00	100,00	100,00	0,00
1/529000/720699	Vergütungen Fuhrpark	2225	3225		0,00	0,00	0,00	0,00	0,00	0,00
Summe Mittelverw.	**529 Sonstige Einrichtungen und Maßnahmen**				**1.400,00**	**1.400,00**	**0,00**	**1.400,00**	**1.400,00**	**0,00**
	52 Umweltschutz				**72.700,00**	**72.700,00**	**0,00**	**71.900,00**	**71.900,00**	**0,00**
Saldo	**529 Sonstige Einrichtungen und Maßnahmen**				**-1.400,00**	**-1.400,00**	**0,00**	**-1.400,00**	**-1.400,00**	**0,00**
	52 Umweltschutz				**-52.900,00**	**-52.900,00**	**0,00**	**-52.100,00**	**-52.100,00**	**0,00**
53	**Rettungs- und Warndienste**									
530	**Rettungsdienste**									
530000	**Rettungsdienste**									
Mittelaufbringung (Erträge, Einzahlungen)										
Summe Mittelaufbr.	**530 Rettungsdienste**				**0,00**	**0,00**	**0,00**	**0,00**	**0,00**	**0,00**
	53 Rettungs- und Warndienste				**0,00**	**0,00**	**0,00**	**0,00**	**0,00**	**0,00**

		MVAG EH	MVAG FH	VC DK	Ergebnisvoranschlag VA 2024 inkl. NVA	Ergebnisvoranschlag VA 2024	Ergebnisvoranschlag 2. NVA	Finanzierungsvoranschlag VA 2024 inkl. NVA	Finanzierungsvoranschlag VA 2024	Finanzierungsvoranschlag 2. NVA
530000	**Rettungsdienste**									
Mittelverwendung (Aufwendungen, Auszahlungen)										
1/530000/757000	Lfde TZ an priv.Org. o. Erwerbszw. (Rettungsbeitrag-Erlass BH)	2234	3234		104.300,00	104.300,00	0,00	104.300,00	104.300,00	0,00
1/530000/757100	Lfde TZ an priv.Org. o. Erwerbszw. (Beitr.f. NEF-Erlass BH)	2234	3234		7.000,00	7.000,00	0,00	7.000,00	7.000,00	0,00
1/530000/777000	Kapitaltransfers an private Organisationen ohne Erwerbszweck	2234	3434		22.800,00	22.800,00	0,00	22.800,00	22.800,00	0,00
Summe Mittelverw.	**530 Rettungsdienste**				**134.100,00**	**134.100,00**	**0,00**	**134.100,00**	**134.100,00**	**0,00**
	53 Rettungs- und Warndienste				**134.100,00**	**134.100,00**	**0,00**	**134.100,00**	**134.100,00**	**0,00**
Saldo	**530 Rettungsdienste**				**-134.100,00**	**-134.100,00**	**0,00**	**-134.100,00**	**-134.100,00**	**0,00**
	53 Rettungs- und Warndienste				**-134.100,00**	**-134.100,00**	**0,00**	**-134.100,00**	**-134.100,00**	**0,00**
56	**Krankenanstalten anderer Rechtsträger**									
562	**Sprengelbeiträge**									
562000	**Krankenanstalten - Sprengelbeiträge**									
Mittelaufbringung (Erträge, Einzahlungen)										
2/562000/828000	Rückersätze von Aufwendungen - Krankenanstaltenbeitrag	2116	3116		236.300,00	236.300,00	0,00	236.300,00	236.300,00	0,00
2/562000/861000	Transfers von Ländern, Landesfonds und Landeskammern	2121	3121		0,00	0,00	0,00	0,00	0,00	0,00
Summe Mittelaufbr.	**562 Sprengelbeiträge**				**236.300,00**	**236.300,00**	**0,00**	**236.300,00**	**236.300,00**	**0,00**
	56 Krankenanstalten anderer Rechtsträger				**236.300,00**	**236.300,00**	**0,00**	**236.300,00**	**236.300,00**	**0,00**
	5 Gesundheit				**256.500,00**	**256.500,00**	**0,00**	**240.900,00**	**256.500,00**	**-15.600,00**
562000	**Krankenanstalten - Sprengelbeiträge**									
Mittelverwendung (Aufwendungen, Auszahlungen)										
1/562000/751000	Lfde TZ an Land OÖ Krankenanstaltenbeitrag	2231	3231		3.469.800,00	3.469.800,00	0,00	3.469.800,00	3.469.800,00	0,00
Summe Mittelverw.	**562 Sprengelbeiträge**				**3.469.800,00**	**3.469.800,00**	**0,00**	**3.469.800,00**	**3.469.800,00**	**0,00**
	56 Krankenanstalten anderer Rechtsträger				**3.469.800,00**	**3.469.800,00**	**0,00**	**3.469.800,00**	**3.469.800,00**	**0,00**
	5 Gesundheit				**3.731.000,00**	**3.722.500,00**	**8.500,00**	**3.730.200,00**	**3.721.700,00**	**8.500,00**
Saldo	**562 Sprengelbeiträge**				**-3.233.500,00**	**-3.233.500,00**	**0,00**	**-3.233.500,00**	**-3.233.500,00**	**0,00**
	56 Krankenanstalten anderer Rechtsträger				**-3.233.500,00**	**-3.233.500,00**	**0,00**	**-3.233.500,00**	**-3.233.500,00**	**0,00**
	5 Gesundheit				**-3.474.500,00**	**-3.466.000,00**	**-8.500,00**	**-3.489.300,00**	**-3.465.200,00**	**-24.100,00**

		MVAG EH	MVAG FH	VC	DK	Ergebnisvoranschlag VA 2024 inkl. NVA	Ergebnisvoranschlag VA 2024	Ergebnisvoranschlag 2. NVA	Finanzierungsvoranschlag VA 2024 inkl. NVA	Finanzierungsvoranschlag VA 2024	Finanzierungsvoranschlag 2. NVA
6	**Straßen- und Wasserbau, Verkehr**										
61	**Straßenbau**										
611	**Landesstraßen**										
611000	**Landesstraßen**										
Mittelaufbringung (Erträge, Einzahlungen)											
6/611000/301000	Kapitaltransfers von Ländern, Landesfonds und Landeskammern		3331	1		0,00	0,00	0,00	0,00	0,00	0,00
2/611000/813000	Erträge aus der Auflösung von Investitionszuschüssen (Kapitaltransfers)	2127				0,00	1.500,00	-1.500,00	0,00	0,00	0,00
6/611000/829906	Zuw. aus lfd GT - Ansatz 6	2116	3116	1		0,00	0,00	0,00	0,00	0,00	0,00
6/611000/861000	Transfers von Ländern, Landesfonds und Landeskammern	2121	3121	1		0,00	0,00	0,00	0,00	0,00	0,00
Summe Mittelaufbr.	**611000 Landesstraßen**					**0,00**	**1.500,00**	**-1.500,00**	**0,00**	**0,00**	**0,00**
611000	**Landesstraßen**										
Mittelverwendung (Aufwendungen, Auszahlungen)											
5/611000/060000	Im Bau befindliche Grundstückseinrichtungen		3412	1		0,00	0,00	0,00	0,00	0,00	0,00
1/611000/680000	Planmäßige Abschreibung	2226				0,00	3.000,00	-3.000,00	0,00	0,00	0,00
1/611000/720199	Vergütungen Bauhofleistungen	2225	3225			1.400,00	1.400,00	0,00	1.400,00	1.400,00	0,00
1/611000/720299	Vergütungen Bauhof ohne Personalkosten	2225	3225			100,00	100,00	0,00	100,00	100,00	0,00
1/611000/720699	Vergütungen Fuhrpark	2225	3225			100,00	100,00	0,00	100,00	100,00	0,00
1/611000/751000	Lfde TZ an Land OÖ - Münzbacher Zubringer	2231	3231			0,00	0,00	0,00	0,00	0,00	0,00
5/611000/751000	Transfers an Länder, Landesfonds und Landeskammern	2231	3231	1		0,00	0,00	0,00	0,00	0,00	0,00
Summe Mittelverw.	**611000 Landesstraßen**					**1.600,00**	**4.600,00**	**-3.000,00**	**1.600,00**	**1.600,00**	**0,00**
Saldo	**611000 Landesstraßen**					**-1.600,00**	**-3.100,00**	**1.500,00**	**-1.600,00**	**-1.600,00**	**0,00**
611020	**Landesstraßen - Querungshilfe Weinzierl**										
Mittelaufbringung (Erträge, Einzahlungen)											
6/611020/301000	Kapitaltransfers von Ländern, Landesfonds und Landeskammern		3331	1		0,00	0,00	0,00	0,00	150.000,00	-150.000,00
6/611020/829906	Zuf. a. lfd. GT - Ansatz 6	2116	3116	1		150.000,00	150.000,00	0,00	150.000,00	150.000,00	0,00
Summe Mittelaufbr.	**611020 Landesstraßen - Querungshilfe Weinzierl**					**150.000,00**	**150.000,00**	**0,00**	**150.000,00**	**300.000,00**	**-150.000,00**
	611 Landesstraßen					**150.000,00**	**151.500,00**	**-1.500,00**	**150.000,00**	**300.000,00**	**-150.000,00**

		MVAG EH	MVAG FH	VC	DK	Ergebnisvoranschlag VA 2024 inkl. NVA	Ergebnisvoranschlag VA 2024	Ergebnisvoranschlag 2. NVA	Finanzierungsvoranschlag VA 2024 inkl. NVA	Finanzierungsvoranschlag VA 2024	Finanzierungsvoranschlag 2. NVA
611020	**Landesstraßen - Querungshilfe Weinzierl**										
Mittelverwendung (Aufwendungen, Auszahlungen)											
5/611020/060000	Im Bau befindliche Grundstückseinrichtungen		3412	1		0,00	0,00	0,00	150.000,00	300.000,00	-150.000,00
Summe Mittelverw.	**611020 Landesstraßen - Querungshilfe Weinzierl**					**0,00**	**0,00**	**0,00**	**150.000,00**	**300.000,00**	**-150.000,00**
Saldo	**611020 Landesstraßen - Querungshilfe Weinzierl**					**150.000,00**	**150.000,00**	**0,00**	**0,00**	**0,00**	**0,00**
	611 Landesstraßen					**1.600,00**	**4.600,00**	**-3.000,00**	**151.600,00**	**301.600,00**	**-150.000,00**
Saldo	**611 Landesstraßen**					**148.400,00**	**146.900,00**	**1.500,00**	**-1.600,00**	**-1.600,00**	**0,00**
612	**Gemeindestraßen**										
612000	**Gemeindestraßen**										
Mittelaufbringung (Erträge, Einzahlungen)											
2/612000/811005	Miet- u. Pachtertrag - Schanigärten	2115	3115			4.000,00	4.100,00	-100,00	4.000,00	4.100,00	-100,00
2/612000/813000	Erträge aus der Auflösung von Investitionszuschüssen (Kapitaltransfers)	2127				227.100,00	227.100,00	0,00	0,00	0,00	0,00
2/612000/829000	Sonstige Erträge	2116	3116			1.000,00	1.000,00	0,00	1.000,00	1.000,00	0,00
2/612000/850060	IB Verkehrsflächen - OH	2111	3111			20.000,00	20.000,00	0,00	20.000,00	20.000,00	0,00
2/612000/868003	Transfers von privaten Haushalten - Infrastrukturkostenbeitrag	2124	3124			33.000,00	33.000,00	0,00	33.000,00	33.000,00	0,00
Summe Mittelaufbr.	**612000 Gemeindestraßen**					**285.100,00**	**285.200,00**	**-100,00**	**58.000,00**	**58.100,00**	**-100,00**

		MVAG EH	MVAG FH	VC	DK	Ergebnisvoranschlag VA 2024 inkl. NVA	Ergebnisvoranschlag VA 2024	Ergebnisvoranschlag 2. NVA	Finanzierungsvoranschlag VA 2024 inkl. NVA	Finanzierungsvoranschlag VA 2024	Finanzierungsvoranschlag 2. NVA
612000	**Gemeindestraßen**										
Mittelverwendung (Aufwendungen, Auszahlungen)											
1/612000/002000	Straßenbauten		3412	2		0,00	0,00	0,00	0,00	0,00	0,00
1/612000/042000	Amts-, Betriebs- und Geschäftsausstattung		3415	2		0,00	0,00	0,00	10.400,00	2.000,00	8.400,00
1/612000/346003	Darlehen v. Kreditinstituten Straßenbauprogramm 2016 (bis 2031)		3614			0,00	0,00	0,00	17.600,00	17.600,00	0,00
1/612000/346004	Tilgung - San. Gemeindestraßen (Oö. Gdepaket 2020/KIG 2020) (bis 2047)		3614			0,00	0,00	0,00	9.200,00	9.200,00	0,00
1/612000/400000	GWG -Geringw.Wirtsch.güter Anlagev.	2221	3221			3.000,00	3.000,00	0,00	3.000,00	3.000,00	0,00
1/612000/420000	Roh-, Hilfs- und Baustoffe	2221	3221			2.300,00	1.000,00	1.300,00	2.300,00	1.000,00	1.300,00
1/612000/459000	Sonst. Verbrauchsgüter	2221	3221			700,00	700,00	0,00	700,00	700,00	0,00
1/612000/600000	Energiebezüge Strom Anschl. HPL	2222	3222			700,00	700,00	0,00	700,00	700,00	0,00
1/612000/613000	Instandhaltung von sonstigen Grundstückseinrichtungen	2224	3224	19		0,00	10.000,00	-10.000,00	0,00	10.000,00	-10.000,00
1/612000/618000	Instandh. v. sonst. Anlagen (PG 030, 042)	2224	3224			4.000,00	200,00	3.800,00	4.000,00	200,00	3.800,00
1/612000/650003	Zinsen f. Finanzschulden - Inland Straßenbauprogramm 2016 (bis 2031)	2241	3241			7.200,00	7.200,00	0,00	7.200,00	7.200,00	0,00
1/612000/650004	Zinsen f. Finanzschulden (Sanierung Gde Straßen) (bis 2047)	2241	3241			15.300,00	15.300,00	0,00	15.300,00	15.300,00	0,00
1/612000/670000	Versicherungen	2222	3222			200,00	700,00	-500,00	600,00	1.100,00	-500,00
1/612000/680000	Planmäßige Abschreibung	2226				597.200,00	596.700,00	500,00	0,00	0,00	0,00
1/612000/710000	Öffentliche Abgaben, ohne Gebühren gemäß FAG	2225	3225			200,00	0,00	200,00	200,00	0,00	200,00
1/612000/720199	Vergütungen Bauhofleistungen	2225	3225			514.400,00	507.800,00	6.600,00	514.400,00	507.800,00	6.600,00
1/612000/720299	Vergütungen Bauhof ohne Personalkosten	2225	3225			40.800,00	42.600,00	-1.800,00	40.800,00	42.600,00	-1.800,00
1/612000/720699	Vergütungen Fuhrpark	2225	3225			24.700,00	26.700,00	-2.000,00	24.700,00	26.700,00	-2.000,00
1/612000/728000	Entg.f.sonst.Leist.	2225	3225			55.000,00	55.000,00	0,00	62.000,00	62.000,00	0,00
1/612000/729906	Sonstige Aufwendungen	2225	3225			0,00	33.000,00	-33.000,00	0,00	33.000,00	-33.000,00
1/612000/729910	Sonstige Aufwendungen	2225	3225			20.000,00	20.000,00	0,00	20.000,00	20.000,00	0,00
1/612000/729980	Infrastrukturkostenbeitrag	2225	3225			33.000,00	0,00	33.000,00	33.000,00	0,00	33.000,00
Summe Mittelverw.	**612000 Gemeindestraßen**					**1.318.700,00**	**1.320.600,00**	**-1.900,00**	**766.100,00**	**760.100,00**	**6.000,00**
Saldo	**612000 Gemeindestraßen**					**-1.033.600,00**	**-1.035.400,00**	**1.800,00**	**-708.100,00**	**-702.000,00**	**-6.100,00**
612010	**Gemeindestraße-Karbrunnen**										
Mittelaufbringung (Erträge, Einzahlungen)											
Summe Mittelaufbr.	**612010 Gemeindestraße-Karbrunnen**					**0,00**	**0,00**	**0,00**	**0,00**	**0,00**	**0,00**

		MVAG EH	MVAG FH	VC	DK	Ergebnisvoranschlag VA 2024 inkl. NVA	Ergebnisvoranschlag VA 2024	Ergebnisvoranschlag 2. NVA	Finanzierungsvoranschlag VA 2024 inkl. NVA	Finanzierungsvoranschlag VA 2024	Finanzierungsvoranschlag 2. NVA
612010	**Gemeindestraße-Karbrunnen**										
Mittelverwendung (Aufwendungen, Auszahlungen)											
1/612010/455000	Chemische u. sonst.artverw. Mittel	2221	3221			300,00	300,00	0,00	300,00	300,00	0,00
1/612010/600000	Energiebezüge Strom	2222	3222			1.400,00	1.400,00	0,00	1.400,00	1.400,00	0,00
1/612010/619000	Instandh. v. Sonderanlagen (PG 050) Karbrunnen u. -anlage	2224	3224	19		400,00	400,00	0,00	400,00	400,00	0,00
1/612010/711000	Gebühren für die Benützung von Gemeindeeinrichtungen und Anlagen gemäß FAG (HBA)	2225	3225			100,00	100,00	0,00	100,00	100,00	0,00
1/612010/720199	Vergütungen Bauhofleistungen	2225	3225			3.500,00	3.500,00	0,00	3.500,00	3.500,00	0,00
1/612010/720299	Vergütungen Bauhof ohne Personalkosten	2225	3225			300,00	300,00	0,00	300,00	300,00	0,00
1/612010/720699	Vergütungen Fuhrpark	2225	3225			200,00	200,00	0,00	200,00	200,00	0,00
Summe Mittelverw.	**612010 Gemeindestraße-Karbrunnen**					**6.200,00**	**6.200,00**	**0,00**	**6.200,00**	**6.200,00**	**0,00**
Saldo	**612010 Gemeindestraße-Karbrunnen**					**-6.200,00**	**-6.200,00**	**0,00**	**-6.200,00**	**-6.200,00**	**0,00**
612050	**Gemeindestraßen Überwachung ruhender Verkehr**										
Mittelaufbringung (Erträge, Einzahlungen)											
2/612050/868000	Transfers von privaten Haushalten - Strafgelder, Organmandate	2124	3124			116.500,00	126.500,00	-10.000,00	116.500,00	126.500,00	-10.000,00
Summe Mittelaufbr.	**612050 Gemeindestraßen Überwachung ruhender Verkehr**					**116.500,00**	**126.500,00**	**-10.000,00**	**116.500,00**	**126.500,00**	**-10.000,00**
612050	**Gemeindestraßen Überwachung ruhender Verkehr**										
Mittelverwendung (Aufwendungen, Auszahlungen)											
1/612050/457000	Druckwerke	2221	3221			8.800,00	8.800,00	0,00	8.800,00	8.800,00	0,00
1/612050/728003	Entg.f.sonst.Leist. Überwachung d. ruhenden Verkehrs	2225	3225			32.200,00	31.200,00	1.000,00	32.200,00	31.200,00	1.000,00
Summe Mittelverw.	**612050 Gemeindestraßen Überwachung ruhender Verkehr**					**41.000,00**	**40.000,00**	**1.000,00**	**41.000,00**	**40.000,00**	**1.000,00**
Saldo	**612050 Gemeindestraßen Überwachung ruhender Verkehr**					**75.500,00**	**86.500,00**	**-11.000,00**	**75.500,00**	**86.500,00**	**-11.000,00**

		MVAG EH	MVAG FH	VC	DK	Ergebnisvoranschlag VA 2024 inkl. NVA	Ergebnisvoranschlag VA 2024	Ergebnisvoranschlag 2. NVA	Finanzierungsvoranschlag VA 2024 inkl. NVA	Finanzierungsvoranschlag VA 2024	Finanzierungsvoranschlag 2. NVA
612060	**Straßenbauprogramm**										
Mittelaufbringung (Erträge, Einzahlungen)											
6/612060/301000	Kapitaltransfers von Ländern, Landesfonds und Landeskammern		3331	1		0,00	0,00	0,00	0,00	0,00	0,00
6/612060/301100	KTZ - Oö. Gemeindepaket 2023		3331	1		0,00	0,00	0,00	90.100,00	90.100,00	0,00
6/612060/307100	Kapitaltransfers von privaten Haushalten und privaten Organisationen ohne Erwerbszweck und andere		3334	1		0,00	0,00	0,00	0,00	0,00	0,00
6/612060/307200	Kapitaltransfers von privaten Haushalten und privaten Organisationen ohne Erwerbszweck und andere		3334	1		0,00	0,00	0,00	0,00	0,00	0,00
6/612060/829906	Zuw. aus lfd. GT	2116	3116	1		222.000,00	33.000,00	189.000,00	222.000,00	33.000,00	189.000,00
6/612060/829910	Zuw aus IB	2116	3116	1		20.000,00	20.000,00	0,00	20.000,00	20.000,00	0,00
6/612060/829950	Zuw. aus AB	2116	3116	1		7.400,00	6.500,00	900,00	7.400,00	6.500,00	900,00
6/612060/829980	Infrastrukturbeiträge	2116	3116	1		33.000,00	0,00	33.000,00	33.000,00	0,00	33.000,00
6/612060/860000	KIG-Mittel	2121	3121	1		0,00	0,00	0,00	0,00	0,00	0,00
6/612060/861000	LZ	2121	3121	1		27.500,00	0,00	27.500,00	27.500,00	0,00	27.500,00
6/612060/894000	Entnahmen von zweckgebundenen Haushaltsrücklagen	2301		1		0,00	250.400,00	-250.400,00	0,00	0,00	0,00
6/612060/895000	RL	2301		1		0,00	0,00	0,00	0,00	0,00	0,00
Summe Mittelaufbr.	**612060 Straßenbauprogramm**					**309.900,00**	**309.900,00**	**0,00**	**400.000,00**	**149.600,00**	**250.400,00**
612060	**Straßenbauprogramm**										
Mittelverwendung (Aufwendungen, Auszahlungen)											
5/612060/002000	Straßenbauten Gehsteig Thurnhof		3412	1		0,00	0,00	0,00	0,00	0,00	0,00
5/612060/060000	Im Bau befindliche Grundstückseinrichtungen		3412	1		0,00	0,00	0,00	0,00	0,00	0,00
5/612060/060001	Im Bau befindliche Grundstückseinrichtungen Tobra-West		3412	1		0,00	0,00	0,00	0,00	0,00	0,00
5/612060/611000	Instandhaltung von Straßenbauten	2224	3224	1		400.000,00	400.000,00	0,00	400.000,00	400.000,00	0,00
Summe Mittelverw.	**612060 Straßenbauprogramm**					**400.000,00**	**400.000,00**	**0,00**	**400.000,00**	**400.000,00**	**0,00**
Saldo	**612060 Straßenbauprogramm**					**-90.100,00**	**-90.100,00**	**0,00**	**0,00**	**-250.400,00**	**250.400,00**
612070	**EFRE Programm Waidhoferstraße, Hauptplatz**										
Mittelaufbringung (Erträge, Einzahlungen)											
6/612070/301000	KTZ Land		3331	1		0,00	0,00	0,00	0,00	0,00	0,00
Summe Mittelaufbr.	**612070 EFRE Programm Waidhoferstraße, Hauptplatz**					**0,00**	**0,00**	**0,00**	**0,00**	**0,00**	**0,00**

		MVAG EH	MVAG FH	VC	DK	Ergebnisvoranschlag VA 2024 inkl. NVA	Ergebnisvoranschlag VA 2024	Ergebnisvoranschlag 2. NVA	Finanzierungsvoranschlag VA 2024 inkl. NVA	Finanzierungsvoranschlag VA 2024	Finanzierungsvoranschlag 2. NVA
612070	**EFRE Programm Waidhoferstraße, Hauptplatz**										
Mittelverwendung (Aufwendungen, Auszahlungen)											
5/612070/729906	Sonstige Aufwendungen	2225	3225	1		0,00	0,00	0,00	0,00	0,00	0,00
Summe Mittelverw.	**612070 EFRE Programm Waidhoferstraße, Hauptplatz**					**0,00**	**0,00**	**0,00**	**0,00**	**0,00**	**0,00**
Saldo	**612070 EFRE Programm Waidhoferstraße, Hauptplatz**					**0,00**	**0,00**	**0,00**	**0,00**	**0,00**	**0,00**
612071	**Sanierung Heuwiesen-/Labauernbrücke**										
Mittelaufbringung (Erträge, Einzahlungen)											
6/612071/301000	Kapitaltransfers von Ländern, Landesfonds und Landeskammern		3331	1		0,00	0,00	0,00	45.000,00	45.000,00	0,00
6/612071/301100	Kapitaltransfers von Ländern, Landesfonds und Landeskammern		3331	1		0,00	0,00	0,00	30.800,00	30.800,00	0,00
6/612071/829906	Zuf. a. lfd. GT - Ansatz 6	2116	3116	1		174.200,00	174.200,00	0,00	174.200,00	174.200,00	0,00
Summe Mittelaufbr.	**612071 Sanierung Heuwiesen-/Labauernbrücke**					**174.200,00**	**174.200,00**	**0,00**	**250.000,00**	**250.000,00**	**0,00**
612071	**Sanierung Heuwiesen-/Labauernbrücke**										
Mittelverwendung (Aufwendungen, Auszahlungen)											
5/612071/061000	Im Bau befindliche Gebäude und Bauten		3413	1		0,00	0,00	0,00	250.000,00	250.000,00	0,00
Summe Mittelverw.	**612071 Sanierung Heuwiesen-/Labauernbrücke**					**0,00**	**0,00**	**0,00**	**250.000,00**	**250.000,00**	**0,00**
Saldo	**612071 Sanierung Heuwiesen-/Labauernbrücke**					**174.200,00**	**174.200,00**	**0,00**	**0,00**	**0,00**	**0,00**
612072	**Sanierung Wieshüter Brücke**										
Mittelaufbringung (Erträge, Einzahlungen)											
6/612072/829906	Zuf. a. lfd. GT - Ansatz 6	2116	3116	1		23.000,00	0,00	23.000,00	23.000,00	0,00	23.000,00
Summe Mittelaufbr.	**612072 Sanierung Wieshüter Brücke**					**23.000,00**	**0,00**	**23.000,00**	**23.000,00**	**0,00**	**23.000,00**
612072	**Sanierung Wieshüter Brücke**										
Mittelverwendung (Aufwendungen, Auszahlungen)											
5/612072/061000	Im Bau befindliche Gebäude und Bauten		3413	1		0,00	0,00	0,00	23.000,00	0,00	23.000,00
Summe Mittelverw.	**612072 Sanierung Wieshüter Brücke**					**0,00**	**0,00**	**0,00**	**23.000,00**	**0,00**	**23.000,00**
Saldo	**612072 Sanierung Wieshüter Brücke**					**23.000,00**	**0,00**	**23.000,00**	**0,00**	**0,00**	**0,00**

		MVAG EH	MVAG FH	VC	DK	Ergebnisvoranschlag VA 2024 inkl. NVA	Ergebnisvoranschlag VA 2024	Ergebnisvoranschlag 2. NVA	Finanzierungsvoranschlag VA 2024 inkl. NVA	Finanzierungsvoranschlag VA 2024	Finanzierungsvoranschlag 2. NVA
612550	**Gemeindestraßen**										
Mittelaufbringung (Erträge, Einzahlungen)											
6/612550/894100	Entnahmen von zweckgebundenen Haushaltsrücklagen	2301		5		0,00	0,00	0,00	0,00	0,00	0,00
6/612550/894500	Entnahmen von zweckgebundenen Haushaltsrücklagen	2301		5		0,00	0,00	0,00	0,00	0,00	0,00
Summe Mittelaufbr.	**612550 Gemeindestraßen**					**0,00**	**0,00**	**0,00**	**0,00**	**0,00**	**0,00**
	612 Gemeindestraßen					**908.700,00**	**895.800,00**	**12.900,00**	**847.500,00**	**584.200,00**	**263.300,00**
612550	**Gemeindestraßen**										
Mittelverwendung (Aufwendungen, Auszahlungen)											
5/612550/729910	Sonstige Aufwendungen	2225	3225	5		0,00	0,00	0,00	0,00	0,00	0,00
5/612550/729950	Sonstige Aufwendungen	2225	3225	5		0,00	0,00	0,00	0,00	0,00	0,00
Summe Mittelverw.	**612550 Gemeindestraßen**					**0,00**	**0,00**	**0,00**	**0,00**	**0,00**	**0,00**
Saldo	**612550 Gemeindestraßen**					**0,00**	**0,00**	**0,00**	**0,00**	**0,00**	**0,00**
	612 Gemeindestraßen					**1.765.900,00**	**1.766.800,00**	**-900,00**	**1.486.300,00**	**1.456.300,00**	**30.000,00**
Saldo	**612 Gemeindestraßen**					**-857.200,00**	**-871.000,00**	**13.800,00**	**-638.800,00**	**-872.100,00**	**233.300,00**
616	**Sonstige Straßen und Wege**										
616000	**Sonst. Straßen u. Wege Rad-, Reit-, Wanderwege**										
Mittelaufbringung (Erträge, Einzahlungen)											
2/616000/813000	Erträge aus der Auflösung von Investitionszuschüssen (Kapitaltransfers)	2127				2.000,00	2.000,00	0,00	0,00	0,00	0,00
Summe Mittelaufbr.	**616000 Sonst. Straßen u. Wege Rad-, Reit-, Wanderwege**					**2.000,00**	**2.000,00**	**0,00**	**0,00**	**0,00**	**0,00**

		MVAG EH	MVAG FH	VC	DK	Ergebnisvoranschlag VA 2024 inkl. NVA	Ergebnisvoranschlag VA 2024	Ergebnisvoranschlag 2. NVA	Finanzierungsvoranschlag VA 2024 inkl. NVA	Finanzierungsvoranschlag VA 2024	Finanzierungsvoranschlag 2. NVA
616000	**Sonst. Straßen u. Wege Rad-, Reit-, Wanderwege**										
Mittelverwendung (Aufwendungen, Auszahlungen)											
1/616000/002000	Straßenbauten		3412	2		0,00	0,00	0,00	0,00	30.000,00	-30.000,00
1/616000/400000	GWG -Geringw.Wirtsch.güter Anlagev.	2221	3221			0,00	0,00	0,00	0,00	0,00	0,00
1/616000/611000	Instandh. v. Straßenbauten (PG 002)	2224	3224		19	800,00	800,00	0,00	800,00	800,00	0,00
1/616000/618000	Instandh. v. sonst. Anlagen (PG 030, 042)	2224	3224			0,00	0,00	0,00	0,00	0,00	0,00
1/616000/680000	Planmäßige Abschreibung	2226				90.600,00	90.000,00	600,00	0,00	0,00	0,00
1/616000/700000	Miet- und Pachtaufwand - Pachtzinse - Immobilien div. Reitwege	2223	3223			800,00	700,00	100,00	800,00	700,00	100,00
1/616000/720199	Vergütungen Bauhofleistungen	2225	3225			14.000,00	13.800,00	200,00	14.000,00	13.800,00	200,00
1/616000/720299	Vergütungen Bauhof ohne Personalkosten	2225	3225			1.200,00	1.200,00	0,00	1.200,00	1.200,00	0,00
1/616000/720699	Vergütungen Fuhrpark	2225	3225			700,00	700,00	0,00	700,00	700,00	0,00
1/616000/728000	Entg.f.sonst.Leist.	2225	3225			0,00	0,00	0,00	0,00	0,00	0,00
Summe Mittelverw.	**616000 Sonst. Straßen u. Wege Rad-, Reit-, Wanderwege**					**108.100,00**	**107.200,00**	**900,00**	**17.500,00**	**47.200,00**	**-29.700,00**
Saldo	**616000 Sonst. Straßen u. Wege Rad-, Reit-, Wanderwege**					**-106.100,00**	**-105.200,00**	**-900,00**	**-17.500,00**	**-47.200,00**	**29.700,00**
616020	**Geh- und Radweg TOBRA**										
Mittelaufbringung (Erträge, Einzahlungen)											
6/616020/309000	Kapitaltransfers von der Europäischen Union		3335	1		0,00	0,00	0,00	289.000,00	0,00	289.000,00
6/616020/829906	Sonstige Erträge	2116	3116	1		0,00	1.500,00	-1.500,00	0,00	1.500,00	-1.500,00
Summe Mittelaufbr.	**616020 Geh- und Radweg TOBRA**					**0,00**	**1.500,00**	**-1.500,00**	**289.000,00**	**1.500,00**	**287.500,00**
616020	**Geh- und Radweg TOBRA**										
Mittelverwendung (Aufwendungen, Auszahlungen)											
5/616020/060000	Im Bau befindliche Grundstückseinrichtungen		3412	1		0,00	0,00	0,00	1.500,00	1.500,00	0,00
5/616020/729906	Rückf. an lfd GT Ansatz 6	2225	3225	1		287.500,00	0,00	287.500,00	287.500,00	0,00	287.500,00
Summe Mittelverw.	**616020 Geh- und Radweg TOBRA**					**287.500,00**	**0,00**	**287.500,00**	**289.000,00**	**1.500,00**	**287.500,00**
Saldo	**616020 Geh- und Radweg TOBRA**					**-287.500,00**	**1.500,00**	**-289.000,00**	**0,00**	**0,00**	**0,00**
616021	**Geh- und Radweg Gewerbestraße Erweiterung**										
Mittelaufbringung (Erträge, Einzahlungen)											
6/616021/829906	Zuf. a. lfd. GT - Ansatz 6	2116	3116	1		50.000,00	0,00	50.000,00	50.000,00	0,00	50.000,00
6/616021/860000	KIG Mittel	2121	3121	1		50.000,00	0,00	50.000,00	50.000,00	0,00	50.000,00
Summe Mittelaufbr.	**616021 Geh- und Radweg Gewerbestraße Erweiterung**					**100.000,00**	**0,00**	**100.000,00**	**100.000,00**	**0,00**	**100.000,00**

		MVAG EH	MVAG FH	VC	DK	Ergebnisvoranschlag VA 2024 inkl. NVA	Ergebnisvoranschlag VA 2024	Ergebnisvoranschlag 2. NVA	Finanzierungsvoranschlag VA 2024 inkl. NVA	Finanzierungsvoranschlag VA 2024	Finanzierungsvoranschlag 2. NVA
616021	**Geh- und Radweg Gewerbestraße Erweiterung**										
Mittelverwendung (Aufwendungen, Auszahlungen)											
5/616021/060000	Im Bau befindliche Grundstückseinrichtungen		3412	1		0,00	0,00	0,00	100.000,00	0,00	100.000,00
Summe Mittelverw.	**616021 Geh- und Radweg Gewerbestraße Erweiterung**					**0,00**	**0,00**	**0,00**	**100.000,00**	**0,00**	**100.000,00**
Saldo	**616021 Geh- und Radweg Gewerbestraße Erweiterung**					**100.000,00**	**0,00**	**100.000,00**	**0,00**	**0,00**	**0,00**
616022	**Geh- und Radweg Weinzierl**										
Mittelaufbringung (Erträge, Einzahlungen)											
6/616022/860000	KIG Mittel	2121	3121	1		115.000,00	0,00	115.000,00	115.000,00	0,00	115.000,00
Summe Mittelaufbr.	**616022 Geh- und Radweg Weinzierl**					**115.000,00**	**0,00**	**115.000,00**	**115.000,00**	**0,00**	**115.000,00**
616022	**Geh- und Radweg Weinzierl**										
Mittelverwendung (Aufwendungen, Auszahlungen)											
5/616022/795000	Zuweisungen an allgemeine Haushaltsrücklagen aus KIG-Mitteln	2401		1		115.000,00	0,00	115.000,00	0,00	0,00	0,00
Summe Mittelverw.	**616022 Geh- und Radweg Weinzierl**					**115.000,00**	**0,00**	**115.000,00**	**0,00**	**0,00**	**0,00**
Saldo	**616022 Geh- und Radweg Weinzierl**					**0,00**	**0,00**	**0,00**	**115.000,00**	**0,00**	**115.000,00**
616100	**Ländl. Zufahrtsstraßen Güterwege**										
Mittelaufbringung (Erträge, Einzahlungen)											
2/616100/813000	Erträge aus der Auflösung von Investitionszuschüssen (Kapitaltransfers)	2127				51.500,00	51.500,00	0,00	0,00	0,00	0,00
Summe Mittelaufbr.	**616100 Ländl. Zufahrtsstraßen Güterwege**					**51.500,00**	**51.500,00**	**0,00**	**0,00**	**0,00**	**0,00**
616100	**Ländl. Zufahrtsstraßen Güterwege**										
Mittelverwendung (Aufwendungen, Auszahlungen)											
1/616100/650000	Zinsen für Finanzschulden in Euro	2241	3241			0,00	0,00	0,00	0,00	0,00	0,00
1/616100/680000	Planmäßige Abschreibung	2226				3.400,00	3.400,00	0,00	0,00	0,00	0,00
1/616100/710000	Öffentliche Abgaben, ohne Gebühren gemäß FAG	2225	3225			100,00	0,00	100,00	100,00	0,00	100,00
1/616100/728000	Entgelte für sonstige Leistungen	2225	3225			0,00	0,00	0,00	0,00	0,00	0,00
1/616100/752000	Lfde TZ an Gden/-verbände WEV Unteres Mühlv.	2231	3231			77.900,00	15.300,00	62.600,00	77.900,00	15.300,00	62.600,00
Summe Mittelverw.	**616100 Ländl. Zufahrtsstraßen Güterwege**					**81.400,00**	**18.700,00**	**62.700,00**	**78.000,00**	**15.300,00**	**62.700,00**
Saldo	**616100 Ländl. Zufahrtsstraßen Güterwege**					**-29.900,00**	**32.800,00**	**-62.700,00**	**-78.000,00**	**-15.300,00**	**-62.700,00**

		MVAG EH	MVAG FH	VC	DK	Ergebnisvoranschlag VA 2024 inkl. NVA	Ergebnisvoranschlag VA 2024	Ergebnisvoranschlag 2. NVA	Finanzierungsvoranschlag VA 2024 inkl. NVA	Finanzierungsvoranschlag VA 2024	Finanzierungsvoranschlag 2. NVA
616110	**Güterwege**										
Mittelaufbringung (Erträge, Einzahlungen)											
6/616110/301100	BZ-Mittel		3331	1		0,00	0,00	0,00	0,00	0,00	0,00
6/616110/302000	KT v. Gden, Gdeverbänden - WEV (LZ)		3331	1		0,00	0,00	0,00	0,00	0,00	0,00
2/616110/813000	Erträge aus der Auflösung von Investitionszuschüssen (Kapitaltransfers)	2127				0,00	0,00	0,00	0,00	0,00	0,00
6/616110/829906	Zuw. aus lfd GT - Ansatz 6	2116	3116	1		0,00	0,00	0,00	0,00	0,00	0,00
Summe Mittelaufbr.	**616110 Güterwege**					**0,00**	**0,00**	**0,00**	**0,00**	**0,00**	**0,00**
	616 Sonstige Straßen und Wege					**268.500,00**	**55.000,00**	**213.500,00**	**504.000,00**	**1.500,00**	**502.500,00**
616110	**Güterwege**										
Mittelverwendung (Aufwendungen, Auszahlungen)											
5/616110/002000	Straßenbauten		3412	1		0,00	0,00	0,00	0,00	0,00	0,00
1/616110/680000	Planmäßige Abschreibung	2226				0,00	0,00	0,00	0,00	0,00	0,00
Summe Mittelverw.	**616110 Güterwege**					**0,00**	**0,00**	**0,00**	**0,00**	**0,00**	**0,00**
Saldo	**616110 Güterwege**					**0,00**	**0,00**	**0,00**	**0,00**	**0,00**	**0,00**
	616 Sonstige Straßen und Wege					**592.000,00**	**125.900,00**	**466.100,00**	**484.500,00**	**64.000,00**	**420.500,00**
Saldo	**616 Sonstige Straßen und Wege**					**-323.500,00**	**-70.900,00**	**-252.600,00**	**19.500,00**	**-62.500,00**	**82.000,00**
617	**Bauhöfe**										
617000	**Bauhof**										
Mittelaufbringung (Erträge, Einzahlungen)											
Summe Mittelaufbr.	**617000 Bauhof**					**0,00**	**0,00**	**0,00**	**0,00**	**0,00**	**0,00**
617000	**Bauhof**										
Mittelverwendung (Aufwendungen, Auszahlungen)											
1/617000/453000	Schmier- und Schleifmittel	2221	3221			0,00	0,00	0,00	0,00	0,00	0,00
Summe Mittelverw.	**617000 Bauhof**					**0,00**	**0,00**	**0,00**	**0,00**	**0,00**	**0,00**
Saldo	**617000 Bauhof**					**0,00**	**0,00**	**0,00**	**0,00**	**0,00**	**0,00**

		MVAG EH	MVAG FH	VC	DK	Ergebnisvoranschlag VA 2024 inkl. NVA	Ergebnisvoranschlag VA 2024	Ergebnisvoranschlag 2. NVA	Finanzierungsvoranschlag VA 2024 inkl. NVA	Finanzierungsvoranschlag VA 2024	Finanzierungsvoranschlag 2. NVA
617010	**Bauhof**										
Mittelaufbringung (Erträge, Einzahlungen)											
6/617010/803000	Veräußerungen von technischen Anlagen, Fahrzeugen und Maschinen	2116	3314	1		0,00	0,00	0,00	0,00	0,00	0,00
2/617010/803030	Veräußerungen von technischen Anlagen, Fahrzeugen und Maschinen	2116	3314			800,00	0,00	800,00	800,00	0,00	800,00
2/617010/808000	Veräußerungen von Waren - Verr. Tankung GWVA	2116	3116			3.500,00	2.500,00	1.000,00	3.500,00	2.500,00	1.000,00
2/617010/810001	Nebenerlöse Leihgeb. f. Bühne	2114	3114			8.500,00	8.500,00	0,00	8.500,00	8.500,00	0,00
2/617010/816199	Vergütungen Bauhofleistungen	2114	3114			1.407.400,00	1.390.500,00	16.900,00	1.407.400,00	1.390.500,00	16.900,00
2/617010/816299	Vergütungen Bauhof ohne Personalkosten	2114	3114			116.700,00	116.600,00	100,00	116.700,00	116.600,00	100,00
2/617010/816699	Vergütungen Fuhrpark	2114	3114			69.700,00	73.200,00	-3.500,00	69.700,00	73.200,00	-3.500,00
2/617010/817000	Erträge aus der Auflösung von sonstigen Rückstellungen	2117				60.200,00	60.200,00	0,00	0,00	0,00	0,00
2/617010/827000	Kostenersätze für die Überlassung von Bediensteten an Dritte	2116	3116			7.000,00	6.000,00	1.000,00	14.000,00	14.000,00	0,00
2/617010/829000	Sonstige Erträge	2116	3116			45.300,00	45.300,00	0,00	45.300,00	45.300,00	0,00
2/617010/829001	Sonstige Erträge - EpidemieG Vergütung f. Quarantäne	2116	3116			0,00	0,00	0,00	0,00	0,00	0,00
6/617010/829906	Zuw. aus lfd GT - Ansatz 6	2116	3116	1		172.600,00	172.600,00	0,00	172.600,00	172.600,00	0,00
2/617010/860000	Transfers von Bund, Bundesfonds und Bundeskammern	2121	3121			34.300,00	29.700,00	4.600,00	34.300,00	29.700,00	4.600,00
2/617010/863000	Laufende Transferzahlungen von Sozialversicherungsträgern	2121	3121			2.200,00	2.200,00	0,00	2.200,00	2.200,00	0,00
2/617010/867000	Transfers von privaten Organisationen ohne Erwerbszweck	2124	3124			100,00	0,00	100,00	100,00	0,00	100,00
Summe Mittelaufbr.	**617010 Bauhof**					**1.928.300,00**	**1.907.300,00**	**21.000,00**	**1.875.100,00**	**1.855.100,00**	**20.000,00**
	617 Bauhöfe					**1.928.300,00**	**1.907.300,00**	**21.000,00**	**1.875.100,00**	**1.855.100,00**	**20.000,00**
	61 Straßenbau					**3.255.500,00**	**3.009.600,00**	**245.900,00**	**3.376.600,00**	**2.740.800,00**	**635.800,00**

		MVAG		VC	DK	Ergebnisvoranschlag			Finanzierungsvoranschlag		
		EH	FH			VA 2024 inkl. NVA	VA 2024	2. NVA	VA 2024 inkl. NVA	VA 2024	2. NVA
617010	**Bauhof**										
Mittelverwendung (Aufwendungen, Auszahlungen)											
1/617010/020000	Maschinen u. maschinelle Anl.		3414	2		0,00	0,00	0,00	27.300,00	30.000,00	-2.700,00
5/617010/040000	Fahrzeuge		3414	1		0,00	0,00	0,00	172.600,00	172.600,00	0,00
1/617010/042000	Betriebsausstattung		3415	2		0,00	0,00	0,00	1.500,00	1.500,00	0,00
1/617010/050000	Sonderanlagen		3412	2		0,00	0,00	0,00	0,00	0,00	0,00
1/617010/070000	Aktivierungsfähige Rechte (immaterielle Vermögenswerte)		3411	2		0,00	0,00	0,00	0,00	1.000,00	-1.000,00
1/617010/085000	Zur Veräußerung verfügbare Finanzinstrumente – langfristig		3650			0,00	0,00	0,00	6.900,00	6.900,00	0,00
1/617010/400000	GWG -Geringw.Wirtsch.güter Anlagev.	2221	3221			13.000,00	13.000,00	0,00	13.000,00	13.000,00	0,00
1/617010/452000	Treibstoffe	2221	3221			20.000,00	17.000,00	3.000,00	20.000,00	17.000,00	3.000,00
1/617010/454000	Reinigungsmittel	2221	3221			1.500,00	1.500,00	0,00	1.500,00	1.500,00	0,00
1/617010/455000	Chemische u. sonst.artverw. Mittel	2221	3221			700,00	700,00	0,00	700,00	700,00	0,00
1/617010/456000	Schreib-,Zeichen- u.so. Büromittel	2221	3221			400,00	400,00	0,00	400,00	400,00	0,00
1/617010/457000	Druckwerke	2221	3221			400,00	200,00	200,00	400,00	200,00	200,00
1/617010/458000	Mittel zur ärztlichen Betreuung und Gesundheitsvorsorge	2221	3221			200,00	200,00	0,00	200,00	200,00	0,00
1/617010/459000	Sonst. Verbrauchsgüter	2221	3221			5.500,00	5.500,00	0,00	5.500,00	5.500,00	0,00
1/617010/5	Personalkonten verdichtet	22	32			1.456.900,00	1.446.800,00	10.100,00	1.430.100,00	1.425.300,00	4.800,00
1/617010/600000	Energiebezüge Strom	2222	3222			6.600,00	6.600,00	0,00	6.600,00	6.600,00	0,00
1/617010/600100	Gas	2222	3222			10.000,00	7.000,00	3.000,00	10.000,00	7.000,00	3.000,00
1/617010/614000	Instandh. v. Gebäuden (PG 010)	2224	3224		20	10.000,00	6.000,00	4.000,00	10.000,00	6.000,00	4.000,00
1/617010/616000	Instandhaltung von Maschinen und maschinellen Anlagen	2224	3224			800,00	200,00	600,00	800,00	200,00	600,00
1/617010/617000	Instandh. v. Fahrzeugen (PG 040)	2224	3224			16.500,00	14.000,00	2.500,00	16.500,00	14.000,00	2.500,00
1/617010/618000	Instandh. v. sonst. Anlagen (PG 030, 042)	2224	3224			5.000,00	5.000,00	0,00	5.000,00	5.000,00	0,00
1/617010/631000	Telekommunikationsdienste	2222	3222			3.700,00	3.200,00	500,00	3.700,00	3.200,00	500,00
1/617010/670000	Versicherungen	2222	3222			15.000,00	15.000,00	0,00	15.000,00	15.000,00	0,00
1/617010/680000	Planmäßige Abschreibung	2226				81.300,00	80.200,00	1.100,00	0,00	0,00	0,00
1/617010/699000	Verluste aus dem Abgang von Beteiligungen und aktiven Finanzinstrumenten	2245				0,00	0,00	0,00	0,00	0,00	0,00
1/617010/700502	Miete - Mobilien Drucker, Kopierer	2223	3223			500,00	0,00	500,00	500,00	0,00	500,00
1/617010/700600	Miete - Mobilien Gasflaschen	2223	3223			100,00	100,00	0,00	100,00	100,00	0,00
1/617010/705005	Operating Leasing - Mobilien - Fahrzeuge VW Pritsche Zinsen PE-299A	2223	3223			0,00	0,00	0,00	0,00	0,00	0,00
1/617010/705006	Operating Leasing-Mobilien-Fahrzeuge Ford Transit L2H1 310 Zinsen	2223	3223			0,00	0,00	0,00	0,00	0,00	0,00

		MVAG EH	MVAG FH	VC DK	Ergebnisvoranschlag VA 2024 inkl. NVA	Ergebnisvoranschlag VA 2024	Ergebnisvoranschlag 2. NVA	Finanzierungsvoranschlag VA 2024 inkl. NVA	Finanzierungsvoranschlag VA 2024	Finanzierungsvoranschlag 2. NVA
1/617010/705610	Operating Leasing-Mobilien-Fahrzeuge LKW Pritsche klein - PE 299A	2223	3223		0,00	0,00	0,00	0,00	0,00	0,00
1/617010/705611	Operating Leasing-Mobilien-Fahrzeuge LKW Pritsche klein	2223	3223		0,00	0,00	0,00	0,00	0,00	0,00
1/617010/710000	Öffentl. Abgaben (Ausg.), ohne Geb. gem.FAG	2225	3225		900,00	900,00	0,00	900,00	900,00	0,00
1/617010/711000	Gebühren für die Benützung von Gemeindeeinrichtungen und Anlagen gemäß FAG (HBA)	2225	3225		2.200,00	2.000,00	200,00	2.200,00	2.000,00	200,00
1/617010/720199	Vergütungen Bauhofleistungen	2225	3225		35.000,00	34.600,00	400,00	35.000,00	34.600,00	400,00
1/617010/720299	Vergütungen Bauhof ohne Personalkosten	2225	3225		3.000,00	2.900,00	100,00	3.000,00	2.900,00	100,00
1/617010/720699	Vergütungen Fuhrpark	2225	3225		1.800,00	1.800,00	0,00	1.800,00	1.800,00	0,00
1/617010/724000	Reisegebühren	2225	3225		1.000,00	2.000,00	-1.000,00	1.000,00	2.000,00	-1.000,00
1/617010/728000	Entg.f.sonst.Leist.	2225	3225		3.800,00	3.800,00	0,00	3.800,00	3.800,00	0,00
Summe Mittelverw.	**617010**	**Bauhof**			**1.695.800,00**	**1.670.600,00**	**25.200,00**	**1.796.000,00**	**1.780.900,00**	**15.100,00**
Saldo	**617010**	**Bauhof**			**232.500,00**	**236.700,00**	**-4.200,00**	**79.100,00**	**74.200,00**	**4.900,00**
	617	**Bauhöfe**			**1.695.800,00**	**1.670.600,00**	**25.200,00**	**1.796.000,00**	**1.780.900,00**	**15.100,00**
	61	**Straßenbau**			**4.055.300,00**	**3.567.900,00**	**487.400,00**	**3.918.400,00**	**3.602.800,00**	**315.600,00**
Saldo	**617**	**Bauhöfe**			**232.500,00**	**236.700,00**	**-4.200,00**	**79.100,00**	**74.200,00**	**4.900,00**
	61	**Straßenbau**			**-799.800,00**	**-558.300,00**	**-241.500,00**	**-541.800,00**	**-862.000,00**	**320.200,00**
63	**Schutzwasserbau**									
631	**Konkurrenzgewässer**									
631000	**Konkurrenzgewässer**									
Mittelaufbringung (Erträge, Einzahlungen)										
Summe Mittelaufbr.	**631**	**Konkurrenzgewässer**			**0,00**	**0,00**	**0,00**	**0,00**	**0,00**	**0,00**
631000	**Konkurrenzgewässer**									
Mittelverwendung (Aufwendungen, Auszahlungen)										
1/631000/752000	Lfde TZ an Gemeinden /-verbände	2231	3231		24.100,00	24.100,00	0,00	24.100,00	24.100,00	0,00
Summe Mittelverw.	**631**	**Konkurrenzgewässer**			**24.100,00**	**24.100,00**	**0,00**	**24.100,00**	**24.100,00**	**0,00**
Saldo	**631**	**Konkurrenzgewässer**			**-24.100,00**	**-24.100,00**	**0,00**	**-24.100,00**	**-24.100,00**	**0,00**
639	**Sonstige Einrichtungen und Maßnahmen**									
639000	**Schutzwasserbau - So.Einri u. Maßn.**									
Mittelaufbringung (Erträge, Einzahlungen)										
Summe Mittelaufbr.	**639000**	**Schutzwasserbau - So.Einri u. Maßn.**			**0,00**	**0,00**	**0,00**	**0,00**	**0,00**	**0,00**

		MVAG EH	MVAG FH	VC	DK	Ergebnisvoranschlag VA 2024 inkl. NVA	Ergebnisvoranschlag VA 2024	Ergebnisvoranschlag 2. NVA	Finanzierungsvoranschlag VA 2024 inkl. NVA	Finanzierungsvoranschlag VA 2024	Finanzierungsvoranschlag 2. NVA
639000	**Schutzwasserbau - So.Einri u. Maßn.**										
Mittelverwendung (Aufwendungen, Auszahlungen)											
1/639000/612000	Instandh. v. Wa- u. Ka-Anlagen (PG 004)	2224	3224	19		25.300,00	25.300,00	0,00	25.300,00	25.300,00	0,00
1/639000/720199	Vergütungen Bauhofleistungen	2225	3225			11.100,00	11.000,00	100,00	11.100,00	11.000,00	100,00
1/639000/720299	Vergütungen Bauhof ohne Personalkosten	2225	3225			900,00	900,00	0,00	900,00	900,00	0,00
1/639000/720699	Vergütungen Fuhrpark	2225	3225			600,00	600,00	0,00	600,00	600,00	0,00
1/639000/728000	Entg.f.sonst.Leist.	2225	3225			200,00	200,00	0,00	200,00	200,00	0,00
1/639000/754000	Lfde TZ an so.Träger öffentl.Rechts HWS Aist	2231	3231			4.400,00	5.000,00	-600,00	4.400,00	5.000,00	-600,00
Summe Mittelverw.	**639000 Schutzwasserbau - So.Einri u. Maßn.**					**42.500,00**	**43.000,00**	**-500,00**	**42.500,00**	**43.000,00**	**-500,00**
Saldo	**639000 Schutzwasserbau - So.Einri u. Maßn.**					**-42.500,00**	**-43.000,00**	**500,00**	**-42.500,00**	**-43.000,00**	**500,00**
639010	**Schutzwasserbau - Gewässerbezirk**										
Mittelaufbringung (Erträge, Einzahlungen)											
2/639010/829000	Sonstige Erträge	2116	3116			3.200,00	3.200,00	0,00	3.200,00	3.200,00	0,00
Summe Mittelaufbr.	**639 Sonstige Einrichtungen und Maßnahmen**					**3.200,00**	**3.200,00**	**0,00**	**3.200,00**	**3.200,00**	**0,00**
	63 Schutzwasserbau					**3.200,00**	**3.200,00**	**0,00**	**3.200,00**	**3.200,00**	**0,00**
639010	**Schutzwasserbau - Gewässerbezirk**										
Mittelverwendung (Aufwendungen, Auszahlungen)											
1/639010/612000	Instandhaltung von Wasser- und Abwasserbauten und -anlagen	2224	3224	19		6.900,00	200,00	6.700,00	6.900,00	200,00	6.700,00
Summe Mittelverw.	**639 Sonstige Einrichtungen und Maßnahmen**					**49.400,00**	**43.200,00**	**6.200,00**	**49.400,00**	**43.200,00**	**6.200,00**
	63 Schutzwasserbau					**73.500,00**	**67.300,00**	**6.200,00**	**73.500,00**	**67.300,00**	**6.200,00**
Saldo	**639 Sonstige Einrichtungen und Maßnahmen**					**-46.200,00**	**-40.000,00**	**-6.200,00**	**-46.200,00**	**-40.000,00**	**-6.200,00**
	63 Schutzwasserbau					**-70.300,00**	**-64.100,00**	**-6.200,00**	**-70.300,00**	**-64.100,00**	**-6.200,00**
64	**Straßenverkehr**										
640	**Einrichtungen und Maßnahmen nach der Straßenverkehrsordnung**										
640000	**Einri. u. Maßn. d. StVO**										
Mittelaufbringung (Erträge, Einzahlungen)											
Summe Mittelaufbr.	**640 Einrichtungen und Maßnahmen nach der Straßenverke**					**0,00**	**0,00**	**0,00**	**0,00**	**0,00**	**0,00**

		MVAG EH	MVAG FH	VC	DK	Ergebnisvoranschlag VA 2024 inkl. NVA	Ergebnisvoranschlag VA 2024	Ergebnisvoranschlag 2. NVA	Finanzierungsvoranschlag VA 2024 inkl. NVA	Finanzierungsvoranschlag VA 2024	Finanzierungsvoranschlag 2. NVA
640000	**Einri. u. Maßn. d. StVO**										
Mittelverwendung (Aufwendungen, Auszahlungen)											
1/640000/400000	GWG -Geringw.Wirtsch.güter Anlagev.	2221	3221			16.000,00	16.000,00	0,00	16.000,00	16.000,00	0,00
1/640000/459000	Sonst. Verbrauchsgüter	2221	3221			1.400,00	1.000,00	400,00	1.400,00	1.000,00	400,00
1/640000/611000	Instandhaltung von Straßenbauten - Bodenmarkierung	2224	3224	19		33.000,00	28.000,00	5.000,00	33.000,00	28.000,00	5.000,00
1/640000/720199	Vergütungen Bauhofleistungen	2225	3225			29.200,00	28.800,00	400,00	29.200,00	28.800,00	400,00
1/640000/720299	Vergütungen Bauhof ohne Personalkosten	2225	3225			2.500,00	2.400,00	100,00	2.500,00	2.400,00	100,00
1/640000/720699	Vergütungen Fuhrpark	2225	3225			1.500,00	1.500,00	0,00	1.500,00	1.500,00	0,00
Summe Mittelverw.	**640 Einrichtungen und Maßnahmen nach der Straßenverke**					**83.600,00**	**77.700,00**	**5.900,00**	**83.600,00**	**77.700,00**	**5.900,00**
Saldo	**640 Einrichtungen und Maßnahmen nach der Straßenverke**					**-83.600,00**	**-77.700,00**	**-5.900,00**	**-83.600,00**	**-77.700,00**	**-5.900,00**
649	**Sonstige Einrichtungen und Maßnahmen**										
649000	**Straßenverkehr - So.Einri u. Maßn.**										
Mittelaufbringung (Erträge, Einzahlungen)											
2/649000/813000	Erträge aus der Auflösung von Investitionszuschüssen (Kapitaltransfers)	2127				3.000,00	3.000,00	0,00	0,00	0,00	0,00
2/649000/828000	Rückersätze von. Ausg. - Pendlerwartehäuser	2116	3116			0,00	0,00	0,00	0,00	0,00	0,00
2/649000/861000	Transfers von Ländern, Landesfonds und Landeskammern	2121	3121			3.000,00	0,00	3.000,00	3.000,00	0,00	3.000,00
Summe Mittelaufbr.	**649 Sonstige Einrichtungen und Maßnahmen**					**6.000,00**	**3.000,00**	**3.000,00**	**3.000,00**	**0,00**	**3.000,00**
	64 Straßenverkehr					**6.000,00**	**3.000,00**	**3.000,00**	**3.000,00**	**0,00**	**3.000,00**
649000	**Straßenverkehr - So.Einri u. Maßn.**										
Mittelverwendung (Aufwendungen, Auszahlungen)											
1/649000/010000	Gebäude Buswartehaus		3413	2		0,00	0,00	0,00	10.000,00	10.000,00	0,00
1/649000/614000	Instandhaltung von Gebäuden und Bauten	2224	3224	20		700,00	300,00	400,00	1.500,00	1.100,00	400,00
1/649000/680000	Planmäßige Abschreibung	2226				9.900,00	9.900,00	0,00	0,00	0,00	0,00
1/649000/700000	Miet- und Pachtaufwand - Pachtzinse - Immobilien Pendlerwartehäuser	2223	3223			1.100,00	1.100,00	0,00	1.100,00	1.100,00	0,00
1/649000/720199	Vergütungen Bauhofleistungen	2225	3225			3.400,00	3.400,00	0,00	3.400,00	3.400,00	0,00
1/649000/720299	Vergütungen Bauhof ohne Personalkosten	2225	3225			300,00	300,00	0,00	300,00	300,00	0,00
1/649000/720699	Vergütungen Fuhrpark	2225	3225			200,00	200,00	0,00	200,00	200,00	0,00
Summe Mittelverw.	**649 Sonstige Einrichtungen und Maßnahmen**					**15.600,00**	**15.200,00**	**400,00**	**16.500,00**	**16.100,00**	**400,00**

			MVAG VC DK EH FH	Ergebnisvoranschlag VA 2024 inkl. NVA	Ergebnisvoranschlag VA 2024	Ergebnisvoranschlag 2. NVA	Finanzierungsvoranschlag VA 2024 inkl. NVA	Finanzierungsvoranschlag VA 2024	Finanzierungsvoranschlag 2. NVA
	64	**Straßenverkehr**		**99.200,00**	**92.900,00**	**6.300,00**	**100.100,00**	**93.800,00**	**6.300,00**
Saldo	**649**	**Sonstige Einrichtungen und Maßnahmen**		**-9.600,00**	**-12.200,00**	**2.600,00**	**-13.500,00**	**-16.100,00**	**2.600,00**
	64	**Straßenverkehr**		**-93.200,00**	**-89.900,00**	**-3.300,00**	**-97.100,00**	**-93.800,00**	**-3.300,00**
69	**Verkehr, Sonstiges**								
690	**Verkehr, Sonstiges**								
690000	**Verkehr, Sonst. - Verkehrsverbände**								
Mittelaufbringung (Erträge, Einzahlungen)									
Summe Mittelaufbr.	**690**	**Verkehr, Sonstiges**		**0,00**	**0,00**	**0,00**	**0,00**	**0,00**	**0,00**
	69	**Verkehr, Sonstiges**		**0,00**	**0,00**	**0,00**	**0,00**	**0,00**	**0,00**
	6	**Straßen- und Wasserbau, Verkehr**		**3.264.700,00**	**3.015.800,00**	**248.900,00**	**3.382.800,00**	**2.744.000,00**	**638.800,00**
690000	**Verkehr, Sonst. - Verkehrsverbände**								
Mittelverwendung (Aufwendungen, Auszahlungen)									
1/690000/751000	Lfde TZ an Land OÖ f. OÖVV		2231 3231	45.700,00	45.700,00	0,00	45.700,00	45.700,00	0,00
1/690000/751700	Lfde TZ an Gde/-verbände gem. OöNah-u.RegionalverkehrsFinG		2231 3231	44.700,00	44.700,00	0,00	44.700,00	44.700,00	0,00
Summe Mittelverw.	**690**	**Verkehr, Sonstiges**		**90.400,00**	**90.400,00**	**0,00**	**90.400,00**	**90.400,00**	**0,00**
	69	**Verkehr, Sonstiges**		**90.400,00**	**90.400,00**	**0,00**	**90.400,00**	**90.400,00**	**0,00**
	6	**Straßen- und Wasserbau, Verkehr**		**4.318.400,00**	**3.818.500,00**	**499.900,00**	**4.182.400,00**	**3.854.300,00**	**328.100,00**
Saldo	**690**	**Verkehr, Sonstiges**		**-90.400,00**	**-90.400,00**	**0,00**	**-90.400,00**	**-90.400,00**	**0,00**
	69	**Verkehr, Sonstiges**		**-90.400,00**	**-90.400,00**	**0,00**	**-90.400,00**	**-90.400,00**	**0,00**
	6	**Straßen- und Wasserbau, Verkehr**		**-1.053.700,00**	**-802.700,00**	**-251.000,00**	**-799.600,00**	**-1.110.300,00**	**310.700,00**

		MVAG EH	VC FH	DK	Ergebnisvoranschlag VA 2024 inkl. NVA	VA 2024	2. NVA	Finanzierungsvoranschlag VA 2024 inkl. NVA	VA 2024	2. NVA
7	**Wirtschaftsförderung**									
74	**Sonstige Förderung der Land- und Forstwirtschaft**									
742	**Produktionsförderung**									
742000	**So. Fö d.Land- u. Forstwirtsch. Produktionsfö**									
Mittelaufbringung (Erträge, Einzahlungen)										
2/742000/861000	Transfers von Ländern, Landesfonds und Landeskammern	2121	3121		600,00	600,00	0,00	600,00	600,00	0,00
Summe Mittelaufbr.	**742**	**Produktionsförderung**			**600,00**	**600,00**	**0,00**	**600,00**	**600,00**	**0,00**
	74	**Sonstige Förderung der Land- und Forstwirtschaft**			**600,00**	**600,00**	**0,00**	**600,00**	**600,00**	**0,00**
742000	**So. Fö d.Land- u. Forstwirtsch. Produktionsfö**									
Mittelverwendung (Aufwendungen, Auszahlungen)										
1/742000/755000	Lfde TZ an sonst. Unternehm. Fö Erosionsschutz	2233	3233		11.900,00	13.000,00	-1.100,00	11.900,00	13.000,00	-1.100,00
Summe Mittelverw.	**742**	**Produktionsförderung**			**11.900,00**	**13.000,00**	**-1.100,00**	**11.900,00**	**13.000,00**	**-1.100,00**
	74	**Sonstige Förderung der Land- und Forstwirtschaft**			**11.900,00**	**13.000,00**	**-1.100,00**	**11.900,00**	**13.000,00**	**-1.100,00**
Saldo	**742**	**Produktionsförderung**			**-11.300,00**	**-12.400,00**	**1.100,00**	**-11.300,00**	**-12.400,00**	**1.100,00**
	74	**Sonstige Förderung der Land- und Forstwirtschaft**			**-11.300,00**	**-12.400,00**	**1.100,00**	**-11.300,00**	**-12.400,00**	**1.100,00**
77	**Förderung des Tourismus**									
771	**Maßnahmen zur Förderung des Tourismus**									
771000	**Maßn.z.Fö d. Fremdenverkehrs**									
Mittelaufbringung (Erträge, Einzahlungen)										
Summe Mittelaufbr.	**771**	**Maßnahmen zur Förderung des Tourismus**			**0,00**	**0,00**	**0,00**	**0,00**	**0,00**	**0,00**
	77	**Förderung des Tourismus**			**0,00**	**0,00**	**0,00**	**0,00**	**0,00**	**0,00**

		MVAG EH	MVAG FH	VC DK	Ergebnisvoranschlag VA 2024 inkl. NVA	Ergebnisvoranschlag VA 2024	Ergebnisvoranschlag 2. NVA	Finanzierungsvoranschlag VA 2024 inkl. NVA	Finanzierungsvoranschlag VA 2024	Finanzierungsvoranschlag 2. NVA
771000	**Maßn.z.Fö d. Fremdenverkehrs**									
Mittelverwendung (Aufwendungen, Auszahlungen)										
1/771000/720199	Vergütungen Bauhofleistungen	2225	3225		8.400,00	8.300,00	100,00	8.400,00	8.300,00	100,00
1/771000/720299	Vergütungen Bauhof ohne Personalkosten	2225	3225		700,00	700,00	0,00	700,00	700,00	0,00
1/771000/720699	Vergütungen Fuhrpark	2225	3225		400,00	400,00	0,00	400,00	400,00	0,00
1/771000/726000	Mitgliedsbeiträge an Institutionen	2225	3225		0,00	0,00	0,00	2.200,00	0,00	2.200,00
1/771000/728000	Entg.f.sonst.Leist.	2225	3225		0,00	0,00	0,00	0,00	0,00	0,00
1/771000/757003	Lfde TZ an priv.Org. o. Erwerbszw. (Fö Tourism.Ant.Eintr.Vitalwelt Hotellerie)	2234	3234		100,00	100,00	0,00	100,00	100,00	0,00
Summe Mittelverw.	**771**	**Maßnahmen zur Förderung des Tourismus**			**9.600,00**	**9.500,00**	**100,00**	**11.800,00**	**9.500,00**	**2.300,00**
	77	**Förderung des Tourismus**			**9.600,00**	**9.500,00**	**100,00**	**11.800,00**	**9.500,00**	**2.300,00**
Saldo	**771**	**Maßnahmen zur Förderung des Tourismus**			**-9.600,00**	**-9.500,00**	**-100,00**	**-11.800,00**	**-9.500,00**	**-2.300,00**
	77	**Förderung des Tourismus**			**-9.600,00**	**-9.500,00**	**-100,00**	**-11.800,00**	**-9.500,00**	**-2.300,00**
78	**Förderung von Handel, Gewerbe und Industrie**									
782	**Wirtschaftspolitische Maßnahmen**									
782000	**Wirtschaftspolit. Maßn.**									
Mittelaufbringung (Erträge, Einzahlungen)										
Summe Mittelaufbr.	**782**	**Wirtschaftspolitische Maßnahmen**			**0,00**	**0,00**	**0,00**	**0,00**	**0,00**	**0,00**
782000	**Wirtschaftspolit. Maßn.**									
Mittelverwendung (Aufwendungen, Auszahlungen)										
1/782000/726000	Mitgliedsbeitr. an Institut. Euregio,Leader LAG Perg-Strudengau	2225	3225		16.000,00	16.000,00	0,00	16.000,00	16.000,00	0,00
1/782000/728001	Entg.f.sonst.Leist. Werbung, Veröffentl.	2225	3225		0,00	0,00	0,00	0,00	0,00	0,00
1/782000/752100	Lfd. TZ an Gemeindeverbände WP Perg-Machland, Inkoba	2231	3231		97.400,00	97.400,00	0,00	97.400,00	97.400,00	0,00
1/782000/755000	Lfde TZ an sonst. Unternehm. Wirtschafstförderung	2233	3233		390.000,00	390.000,00	0,00	390.000,00	390.000,00	0,00
1/782000/757000	Lfde TZ an priv.Org. o. Erwerbszw.	2234	3234		0,00	0,00	0,00	0,00	0,00	0,00
Summe Mittelverw.	**782**	**Wirtschaftspolitische Maßnahmen**			**503.400,00**	**503.400,00**	**0,00**	**503.400,00**	**503.400,00**	**0,00**
Saldo	**782**	**Wirtschaftspolitische Maßnahmen**			**-503.400,00**	**-503.400,00**	**0,00**	**-503.400,00**	**-503.400,00**	**0,00**

		MVAG EH	MVAG FH	VC DK	Ergebnisvoranschlag VA 2024 inkl. NVA	Ergebnisvoranschlag VA 2024	Ergebnisvoranschlag 2. NVA	Finanzierungsvoranschlag VA 2024 inkl. NVA	Finanzierungsvoranschlag VA 2024	Finanzierungsvoranschlag 2. NVA
789	**Sonstige Einrichtungen und Maßnahmen**									
789000	**Fö v. Handel, Gewerbe, Industrie Sonst. Einri u. Maßn.**									
Mittelaufbringung (Erträge, Einzahlungen)										
2/789000/828000	Rückersätze von Aufwendungen	2116	3116		0,00	0,00	0,00	0,00	0,00	0,00
Summe Mittelaufbr.	**789 Sonstige Einrichtungen und Maßnahmen**				**0,00**	**0,00**	**0,00**	**0,00**	**0,00**	**0,00**
	78 Förderung von Handel, Gewerbe und Industrie				**0,00**	**0,00**	**0,00**	**0,00**	**0,00**	**0,00**
	7 Wirtschaftsförderung				**600,00**	**600,00**	**0,00**	**600,00**	**600,00**	**0,00**
789000	**Fö v. Handel, Gewerbe, Industrie Sonst. Einri u. Maßn.**									
Mittelverwendung (Aufwendungen, Auszahlungen)										
1/789000/720199	Vergütungen Bauhofleistungen	2225	3225		4.900,00	4.800,00	100,00	4.900,00	4.800,00	100,00
1/789000/720299	Vergütungen Bauhof ohne Personalkosten	2225	3225		400,00	400,00	0,00	400,00	400,00	0,00
1/789000/720699	Vergütungen Fuhrpark	2225	3225		200,00	300,00	-100,00	200,00	300,00	-100,00
1/789000/728000	Entg.f.sonst.Leist.	2225	3225		2.500,00	2.500,00	0,00	2.500,00	2.500,00	0,00
1/789000/757000	Lfde TZ an priv.Org. o. Erwerbszw. (Stadtmarketing)	2234	3234		115.700,00	115.700,00	0,00	115.700,00	115.700,00	0,00
Summe Mittelverw.	**789 Sonstige Einrichtungen und Maßnahmen**				**123.700,00**	**123.700,00**	**0,00**	**123.700,00**	**123.700,00**	**0,00**
	78 Förderung von Handel, Gewerbe und Industrie				**627.100,00**	**627.100,00**	**0,00**	**627.100,00**	**627.100,00**	**0,00**
	7 Wirtschaftsförderung				**648.600,00**	**649.600,00**	**-1.000,00**	**650.800,00**	**649.600,00**	**1.200,00**
Saldo	**789 Sonstige Einrichtungen und Maßnahmen**				**-123.700,00**	**-123.700,00**	**0,00**	**-123.700,00**	**-123.700,00**	**0,00**
	78 Förderung von Handel, Gewerbe und Industrie				**-627.100,00**	**-627.100,00**	**0,00**	**-627.100,00**	**-627.100,00**	**0,00**
	7 Wirtschaftsförderung				**-648.000,00**	**-649.000,00**	**1.000,00**	**-650.200,00**	**-649.000,00**	**-1.200,00**

		MVAG EH	MVAG FH	VC	DK	Ergebnisvoranschlag VA 2024 inkl. NVA	Ergebnisvoranschlag VA 2024	Ergebnisvoranschlag 2. NVA	Finanzierungsvoranschlag VA 2024 inkl. NVA	Finanzierungsvoranschlag VA 2024	Finanzierungsvoranschlag 2. NVA
8 Dienstleistungen											
81	**Öffentliche Einrichtungen (soweit nicht dem Abschnitt 85 zuzuordnen)**										
812	**WC-Anlagen**										
812010	**Öffentliches WC Lebinger Straße**										
Mittelaufbringung (Erträge, Einzahlungen)											
Summe Mittelaufbr.	**812010 Öffentliches WC Lebinger Straße**					**0,00**	**0,00**	**0,00**	**0,00**	**0,00**	**0,00**
812010	**Öffentliches WC Lebinger Straße**										
Mittelverwendung (Aufwendungen, Auszahlungen)											
1/812010/454000	Reinigungsmittel	2221	3221			100,00	100,00	0,00	100,00	100,00	0,00
1/812010/459000	Sonst. Verbrauchsgüter	2221	3221			0,00	0,00	0,00	0,00	0,00	0,00
1/812010/600000	Energiebezüge Strom	2222	3222			700,00	700,00	0,00	500,00	500,00	0,00
1/812010/614000	Instandh. v. Gebäuden (PG 010)	2224	3224	20		100,00	100,00	0,00	100,00	100,00	0,00
1/812010/720199	Vergütungen Bauhofleistungen	2225	3225			1.800,00	1.800,00	0,00	1.800,00	1.800,00	0,00
1/812010/720299	Vergütungen Bauhof ohne Personalkosten	2225	3225			200,00	100,00	100,00	200,00	100,00	100,00
1/812010/720699	Vergütungen Fuhrpark	2225	3225			100,00	100,00	0,00	100,00	100,00	0,00
1/812010/728000	Entg.f.sonst.Leist.	2225	3225			500,00	500,00	0,00	500,00	500,00	0,00
1/812010/728007	Entg.f.sonst.Leist.	2225	3225			0,00	0,00	0,00	0,00	0,00	0,00
Summe Mittelverw.	**812010 Öffentliches WC Lebinger Straße**					**3.500,00**	**3.400,00**	**100,00**	**3.300,00**	**3.200,00**	**100,00**
Saldo	**812010 Öffentliches WC Lebinger Straße**					**-3.500,00**	**-3.400,00**	**-100,00**	**-3.300,00**	**-3.200,00**	**-100,00**
812020	**Öffentliches WC Schrobenhausner Platz**										
Mittelaufbringung (Erträge, Einzahlungen)											
2/812020/810000	Erträge aus Leistungen	2114	3114			900,00	1.400,00	-500,00	900,00	1.400,00	-500,00
2/812020/813000	Erträge aus der Auflösung von Investitionszuschüssen (Kapitaltransfers)	2127				1.600,00	1.600,00	0,00	0,00	0,00	0,00
Summe Mittelaufbr.	**812 WC-Anlagen**					**2.500,00**	**3.000,00**	**-500,00**	**900,00**	**1.400,00**	**-500,00**

		MVAG EH	MVAG FH	VC	DK	Ergebnisvoranschlag VA 2024 inkl. NVA	Ergebnisvoranschlag VA 2024	Ergebnisvoranschlag 2. NVA	Finanzierungsvoranschlag VA 2024 inkl. NVA	Finanzierungsvoranschlag VA 2024	Finanzierungsvoranschlag 2. NVA
812020	**Öffentliches WC Schrobenhausner Platz**										
Mittelverwendung (Aufwendungen, Auszahlungen)											
1/812020/400000	GWG -Geringw.Wirtsch.güter Anlagev.	2221	3221			100,00	100,00	0,00	100,00	100,00	0,00
1/812020/454000	Reinigungsmittel	2221	3221			200,00	200,00	0,00	200,00	200,00	0,00
1/812020/600000	Energiebezüge	2222	3222			1.500,00	2.000,00	-500,00	1.500,00	2.000,00	-500,00
1/812020/614000	Instandh. v. Gebäuden (PG 010)	2224	3224	20		800,00	700,00	100,00	800,00	700,00	100,00
1/812020/631000	Telekommunikationsdienste	2222	3222			100,00	100,00	0,00	100,00	100,00	0,00
1/812020/680000	Planmäßige Abschreibung	2226				5.800,00	5.800,00	0,00	0,00	0,00	0,00
1/812020/711000	Gebühren für die Benützung von Gemeindeeinrichtungen und Anlagen gemäß FAG	2225	3225			400,00	400,00	0,00	400,00	400,00	0,00
1/812020/720199	Vergütungen Bauhofleistungen	2225	3225			0,00	0,00	0,00	0,00	0,00	0,00
1/812020/720299	Vergütungen Bauhof ohne Personalkosten	2225	3225			0,00	0,00	0,00	0,00	0,00	0,00
1/812020/720699	Vergütungen Fuhrpark	2225	3225			0,00	0,00	0,00	0,00	0,00	0,00
1/812020/728000	Entgelte für sonstige Leistungen	2225	3225			300,00	300,00	0,00	300,00	300,00	0,00
Summe Mittelverw.	**812 WC-Anlagen**					**12.700,00**	**13.000,00**	**-300,00**	**6.700,00**	**7.000,00**	**-300,00**
Saldo	**812 WC-Anlagen**					**-10.200,00**	**-10.000,00**	**-200,00**	**-5.800,00**	**-5.600,00**	**-200,00**
813	**Müllbeseitigung**										
813000	**Abfallbeseitigung**										
Mittelaufbringung (Erträge, Einzahlungen)											
2/813000/808080	Veräußerung von Waren - Müllbehälter	2116	3116			17.500,00	19.000,00	-1.500,00	17.500,00	19.000,00	-1.500,00
2/813000/808081	Veräußerung von Waren - Müllsäcke	2116	3116			1.800,00	1.800,00	0,00	1.800,00	1.800,00	0,00
2/813000/810080	Leistungserlöse Müllbehälter Transport	2114	3114			1.500,00	2.000,00	-500,00	1.500,00	2.000,00	-500,00
2/813000/828000	Rückersätze von Aufwendungen - Gelbe Säcke u. dgl.	2116	3116			2.100,00	2.200,00	-100,00	2.100,00	2.200,00	-100,00
2/813000/852080	Geb.f.d.Ben.v.Gdeeinricht. - HBA Abfallgeb.	2113	3113			786.200,00	780.200,00	6.000,00	786.200,00	780.200,00	6.000,00
2/813000/852183	Geb.f.d.Ben.v.Gdeeinricht. - HBA Komposteimer-Abfuhr	2113	3113			177.700,00	174.200,00	3.500,00	177.700,00	174.200,00	3.500,00
Summe Mittelaufbr.	**813 Müllbeseitigung**					**986.800,00**	**979.400,00**	**7.400,00**	**986.800,00**	**979.400,00**	**7.400,00**

		MVAG EH	MVAG FH	VC DK	Ergebnisvoranschlag VA 2024 inkl. NVA	Ergebnisvoranschlag VA 2024	Ergebnisvoranschlag 2. NVA	Finanzierungsvoranschlag VA 2024 inkl. NVA	Finanzierungsvoranschlag VA 2024	Finanzierungsvoranschlag 2. NVA
813000	**Abfallbeseitigung**									
Mittelverwendung (Aufwendungen, Auszahlungen)										
1/813000/400000	GWG -Geringw.Wirtsch.güter Anlagev.	2221	3221		100,00	100,00	0,00	100,00	100,00	0,00
1/813000/413080	Handelswaren Müllbehälter	2221	3221		9.000,00	12.000,00	-3.000,00	9.000,00	12.000,00	-3.000,00
1/813000/457000	Druckwerke	2221	3221		500,00	400,00	100,00	500,00	400,00	100,00
1/813000/670000	Versicherungen	2222	3222		100,00	100,00	0,00	100,00	100,00	0,00
1/813000/710000	Öffentl. Abgaben (Ausg.), ohne Geb. gem.FAG	2225	3225		100,00	100,00	0,00	100,00	100,00	0,00
1/813000/720199	Vergütungen Bauhofleistungen	2225	3225		42.000,00	41.500,00	500,00	42.000,00	41.500,00	500,00
1/813000/720299	Vergütungen Bauhof ohne Personalkosten	2225	3225		3.500,00	3.500,00	0,00	3.500,00	3.500,00	0,00
1/813000/720399	Verwaltungskostentangente - Wasser, Kanal, Abfall	2225	3225		37.400,00	85.600,00	-48.200,00	37.400,00	85.600,00	-48.200,00
1/813000/720699	Vergütungen Fuhrpark	2225	3225		2.100,00	2.200,00	-100,00	2.100,00	2.200,00	-100,00
1/813000/726000	Mitgliedsbeitr. an Institut.	2225	3225		0,00	0,00	0,00	0,00	0,00	0,00
1/813000/728007	Ent.f.so.Leist. - Lebenshilfe	2225	3225		3.700,00	4.500,00	-800,00	3.700,00	4.500,00	-800,00
1/813000/728080	Entg.f.sonst.Leist. Hausmüll	2225	3225		108.000,00	108.000,00	0,00	108.000,00	108.000,00	0,00
1/813000/728081	Entg.f.sonst.Leist. Altstoffe u. Sperrmüll	2225	3225		100,00	100,00	0,00	100,00	100,00	0,00
1/813000/728083	Entg.f.sonst.Leist. Komposteimer-Abfuhr	2225	3225		163.000,00	155.000,00	8.000,00	163.000,00	155.000,00	8.000,00
1/813000/728084	Entg.f.so.Leist.-Kompostieranl. Bäuerl.KompG.-Grünschn,Strukturm.	2225	3225		75.000,00	75.000,00	0,00	75.000,00	75.000,00	0,00
1/813000/752000	Lfde TZ an Gden/-verbände Abfallwirtschaftsbeitr. (nach EW)	2231	3231		256.100,00	255.000,00	1.100,00	256.100,00	255.000,00	1.100,00
1/813000/752001	Lfde TZ an Gdeverbände BAV Perg - Hausabfall	2231	3231		168.000,00	168.000,00	0,00	185.000,00	185.000,00	0,00
Summe Mittelverw.	**813 Müllbeseitigung**				**868.700,00**	**911.100,00**	**-42.400,00**	**885.700,00**	**928.100,00**	**-42.400,00**
Saldo	**813 Müllbeseitigung**				**118.100,00**	**68.300,00**	**49.800,00**	**101.100,00**	**51.300,00**	**49.800,00**
814	**Straßenreinigung**									
814000	**Winterdienst**									
Mittelaufbringung (Erträge, Einzahlungen)										
2/814000/816000	Kostenbeitr.(-ersätze) f. sonst .Leist. - Dollberg	2114	3114		100,00	100,00	0,00	100,00	100,00	0,00
Summe Mittelaufbr.	**814 Straßenreinigung**				**100,00**	**100,00**	**0,00**	**100,00**	**100,00**	**0,00**

		MVAG EH	MVAG FH	VC	DK	Ergebnisvoranschlag VA 2024 inkl. NVA	Ergebnisvoranschlag VA 2024	Ergebnisvoranschlag 2. NVA	Finanzierungsvoranschlag VA 2024 inkl. NVA	Finanzierungsvoranschlag VA 2024	Finanzierungsvoranschlag 2. NVA
814000	**Winterdienst**										
Mittelverwendung (Aufwendungen, Auszahlungen)											
1/814000/020000	Maschinen u. maschinelle Anlagen		3414	2		0,00	0,00	0,00	4.000,00	0,00	4.000,00
1/814000/400000	GWG -Geringw.Wirtsch.güter Anlagev.	2221	3221			3.000,00	2.000,00	1.000,00	3.000,00	2.000,00	1.000,00
1/814000/455000	Chemische u. sonst.artverw. Mittel Streusalz	2221	3221			3.700,00	3.700,00	0,00	3.700,00	3.700,00	0,00
1/814000/459000	Sonst. Verbrauchsgüter Streusplitt	2221	3221			13.000,00	13.000,00	0,00	13.000,00	13.000,00	0,00
1/814000/617000	Instandh. v. Fahrzeugen (PG 040)	2224	3224			2.200,00	200,00	2.000,00	2.600,00	600,00	2.000,00
1/814000/680000	Planmäßige Abschreibung	2226				1.500,00	1.300,00	200,00	0,00	0,00	0,00
1/814000/700000	Miet- und Pachtaufwand - Pachtzinse - Immobilien Streusplittlagerung (Holzer)	2223	3223			0,00	0,00	0,00	0,00	0,00	0,00
1/814000/720000	Kostenbeiträge (Kostenersätze) f. Leistungen Winterdienst f. Landesstraßen	2225	3225			8.200,00	8.200,00	0,00	8.200,00	8.200,00	0,00
1/814000/720199	Vergütungen Bauhofleistungen	2225	3225			42.000,00	41.500,00	500,00	42.000,00	41.500,00	500,00
1/814000/720299	Vergütungen Bauhof ohne Personalkosten	2225	3225			3.500,00	3.500,00	0,00	3.500,00	3.500,00	0,00
1/814000/720699	Vergütungen Fuhrpark	2225	3225			2.100,00	2.200,00	-100,00	2.100,00	2.200,00	-100,00
1/814000/726000	Mitgliedsbeitr. an Institut. Maschinenring	2225	3225			300,00	300,00	0,00	300,00	300,00	0,00
1/814000/728000	Entg.f.sonst.Leist.	2225	3225			209.900,00	159.900,00	50.000,00	209.900,00	159.900,00	50.000,00
1/814000/728100	Entg. f. sonstg. Leistg. Frühjahrskehrung	2225	3225			8.500,00	15.000,00	-6.500,00	8.500,00	15.000,00	-6.500,00
Summe Mittelverw.	**814 Straßenreinigung**					**297.900,00**	**250.800,00**	**47.100,00**	**300.800,00**	**249.900,00**	**50.900,00**
814100	**Straßenreinigung**										
Mittelaufbringung (Erträge, Einzahlungen)											
Summe Mittelaufbr.	**814100 Straßenreinigung**					**0,00**	**0,00**	**0,00**	**0,00**	**0,00**	**0,00**
	814 Straßenreinigung					**0,00**	**0,00**	**0,00**	**0,00**	**0,00**	**0,00**
814100	**Straßenreinigung**										
Mittelverwendung (Aufwendungen, Auszahlungen)											
1/814100/720199	Vergütungen Bauhofleistungen	2225	3225			110.900,00	109.600,00	1.300,00	110.900,00	109.600,00	1.300,00
1/814100/720299	Vergütungen Bauhof ohne Personalkosten	2225	3225			9.400,00	9.200,00	200,00	9.400,00	9.200,00	200,00
1/814100/720699	Vergütungen Fuhrpark	2225	3225			5.600,00	5.800,00	-200,00	5.600,00	5.800,00	-200,00
Summe Mittelverw.	**814100 Straßenreinigung**					**125.900,00**	**124.600,00**	**1.300,00**	**125.900,00**	**124.600,00**	**1.300,00**
Saldo	**814100 Straßenreinigung**					**-423.700,00**	**-375.300,00**	**-48.400,00**	**-426.600,00**	**-374.400,00**	**-52.200,00**
	814 Straßenreinigung					**125.900,00**	**124.600,00**	**1.300,00**	**125.900,00**	**124.600,00**	**1.300,00**
Saldo	**814 Straßenreinigung**					**-423.700,00**	**-375.300,00**	**-48.400,00**	**-426.600,00**	**-374.400,00**	**-52.200,00**

		MVAG EH	MVAG FH	VC	DK	Ergebnisvoranschlag VA 2024 inkl. NVA	Ergebnisvoranschlag VA 2024	Ergebnisvoranschlag 2. NVA	Finanzierungsvoranschlag VA 2024 inkl. NVA	Finanzierungsvoranschlag VA 2024	Finanzierungsvoranschlag 2. NVA
815	**Park- und Gartenanlagen, Kinderspielplätze**										
815010	**Park- und Gartenanlagen**										
Mittelaufbringung (Erträge, Einzahlungen)											
2/815010/803030	Veräußerungen von technischen Anlagen, Fahrzeugen und Maschinen	2116	3314			400,00	0,00	400,00	400,00	0,00	400,00
2/815010/829000	Sonstige Erträge	2116	3116			0,00	0,00	0,00	0,00	0,00	0,00
6/815010/829908	Zuw. aus lfd GT - Ansatz 8	2116	3116	1		39.500,00	39.500,00	0,00	39.500,00	39.500,00	0,00
Summe Mittelaufbr.	**815010 Park- und Gartenanlagen**					**39.900,00**	**39.500,00**	**400,00**	**39.900,00**	**39.500,00**	**400,00**
815010	**Park- und Gartenanlagen**										
Mittelverwendung (Aufwendungen, Auszahlungen)											
1/815010/020000	Maschinen u. maschinelle Anlagen		3414	2		0,00	0,00	0,00	0,00	0,00	0,00
1/815010/030000	Werkzeuge und sonstige Erzeugungsmittel		3414	2		0,00	0,00	0,00	0,00	0,00	0,00
5/815010/040000	Fahrzeuge		3414	1		0,00	0,00	0,00	39.500,00	39.500,00	0,00
1/815010/400000	GWG -Geringw.Wirtsch.güter Anlagev.	2221	3221			6.500,00	5.000,00	1.500,00	6.500,00	5.000,00	1.500,00
1/815010/420000	Roh-, Hilfs- und Baustoffe	2221	3221			5.000,00	1.000,00	4.000,00	5.000,00	1.000,00	4.000,00
1/815010/452000	Treibstoffe	2221	3221			3.000,00	3.000,00	0,00	3.000,00	3.000,00	0,00
1/815010/455000	Chemische u. sonst.artverw. Mittel	2221	3221			100,00	100,00	0,00	100,00	100,00	0,00
1/815010/457000	Druckwerke	2221	3221			0,00	0,00	0,00	0,00	0,00	0,00
1/815010/459000	Sonst. Verbrauchsgüter	2221	3221			2.200,00	2.200,00	0,00	2.200,00	2.200,00	0,00
1/815010/617000	Instandh. v. Fahrzeugen (PG 040)	2224	3224			5.000,00	4.000,00	1.000,00	5.000,00	4.000,00	1.000,00
1/815010/618000	Instandh. v. sonst. Anlagen (PG 030, 042)	2224	3224			4.000,00	3.500,00	500,00	9.000,00	8.500,00	500,00
1/815010/670000	Versicherungen	2222	3222			2.600,00	2.300,00	300,00	2.600,00	2.300,00	300,00
1/815010/680000	Planmäßige Abschreibung	2226				10.500,00	8.600,00	1.900,00	0,00	0,00	0,00
1/815010/700601	Miete - Mobilien Spültoilette - Seyr Park	2223	3223			1.500,00	1.500,00	0,00	1.500,00	1.500,00	0,00
1/815010/700602	Miete - Mobilien Spültoilette - Freizeitanlage	2223	3223			2.400,00	2.400,00	0,00	2.400,00	2.400,00	0,00
1/815010/720199	Vergütungen Bauhofleistungen	2225	3225			70.100,00	69.300,00	800,00	70.100,00	69.300,00	800,00
1/815010/720299	Vergütungen Bauhof ohne Personalkosten	2225	3225			5.900,00	5.800,00	100,00	5.900,00	5.800,00	100,00
1/815010/720699	Vergütungen Fuhrpark	2225	3225			3.500,00	3.600,00	-100,00	3.500,00	3.600,00	-100,00
1/815010/728000	Entg.f.sonst.Leist.	2225	3225			700,00	200,00	500,00	700,00	200,00	500,00
1/815010/728007	Ent.f.so.Leist. - Lebenshilfe	2225	3225			11.000,00	11.000,00	0,00	11.000,00	11.000,00	0,00
Summe Mittelverw.	**815010 Park- und Gartenanlagen**					**134.000,00**	**123.500,00**	**10.500,00**	**168.000,00**	**159.400,00**	**8.600,00**
Saldo	**815010 Park- und Gartenanlagen**					**-94.100,00**	**-84.000,00**	**-10.100,00**	**-128.100,00**	**-119.900,00**	**-8.200,00**

		MVAG EH	MVAG FH	VC	DK	Ergebnisvoranschlag VA 2024 inkl. NVA	Ergebnisvoranschlag VA 2024	Ergebnisvoranschlag 2. NVA	Finanzierungsvoranschlag VA 2024 inkl. NVA	Finanzierungsvoranschlag VA 2024	Finanzierungsvoranschlag 2. NVA
815020	**Kinderspielplätze**										
Mittelaufbringung (Erträge, Einzahlungen)											
2/815020/829000	Sonstige Erträge	2116	3116			0,00	0,00	0,00	0,00	0,00	0,00
Summe Mittelaufbr.	**815020 Kinderspielplätze**					**0,00**	**0,00**	**0,00**	**0,00**	**0,00**	**0,00**
	815 Park- und Gartenanlagen, Kinderspielplätze					**39.900,00**	**39.500,00**	**400,00**	**39.900,00**	**39.500,00**	**400,00**
815020	**Kinderspielplätze**										
Mittelverwendung (Aufwendungen, Auszahlungen)											
1/815020/006000	Sonstige Grundstückseinrichtungen		3412	2		0,00	0,00	0,00	30.000,00	30.000,00	0,00
1/815020/459000	Sonst. Verbrauchsgüter	2221	3221			4.600,00	2.500,00	2.100,00	4.600,00	2.500,00	2.100,00
1/815020/613000	Instandhaltung von sonstigen Grundstückseinrichtungen	2224	3224	19		4.000,00	4.000,00	0,00	4.000,00	4.000,00	0,00
1/815020/619000	Instandh. v. Sonderanlagen (PG 050)	2224	3224	19		300,00	0,00	300,00	300,00	0,00	300,00
1/815020/680000	Planmäßige Abschreibung	2226				12.300,00	12.600,00	-300,00	0,00	0,00	0,00
1/815020/700000	Miet- und Pachtaufwand - Pachtzinse - Immobilien Spielpl. Mühlsteinstr. (Prückl-Eßl)	2223	3223			1.300,00	1.300,00	0,00	1.300,00	1.300,00	0,00
1/815020/720199	Vergütungen Bauhofleistungen	2225	3225			9.900,00	9.800,00	100,00	9.900,00	9.800,00	100,00
1/815020/720299	Vergütungen Bauhof ohne Personalkosten	2225	3225			800,00	800,00	0,00	800,00	800,00	0,00
1/815020/720699	Vergütungen Fuhrpark	2225	3225			500,00	500,00	0,00	500,00	500,00	0,00
1/815020/728000	Entg.f.sonst.Leist.	2225	3225			2.500,00	2.500,00	0,00	2.500,00	2.500,00	0,00
Summe Mittelverw.	**815020 Kinderspielplätze**					**36.200,00**	**34.000,00**	**2.200,00**	**53.900,00**	**51.400,00**	**2.500,00**
Saldo	**815020 Kinderspielplätze**					**-36.200,00**	**-34.000,00**	**-2.200,00**	**-53.900,00**	**-51.400,00**	**-2.500,00**
	815 Park- und Gartenanlagen, Kinderspielplätze					**170.200,00**	**157.500,00**	**12.700,00**	**221.900,00**	**210.800,00**	**11.100,00**
Saldo	**815 Park- und Gartenanlagen, Kinderspielplätze**					**-130.300,00**	**-118.000,00**	**-12.300,00**	**-182.000,00**	**-171.300,00**	**-10.700,00**
816	**Öffentliche Beleuchtung und öffentliche Uhren**										
816000	**Öffentl. Beleuchtung u. Uhren**										
Mittelaufbringung (Erträge, Einzahlungen)											
2/816000/813000	Erträge aus der Auflösung von Investitionszuschüssen (Kapitaltransfers)	2127				9.300,00	9.300,00	0,00	0,00	0,00	0,00
2/816000/816000	Kostenbeitr.(-ersätze) f. sonst .Leist. - Gde Windhaag/P.	2114	3114			2.100,00	2.100,00	0,00	2.100,00	2.100,00	0,00
Summe Mittelaufbr.	**816 Öffentliche Beleuchtung und öffentliche Uhren**					**11.400,00**	**11.400,00**	**0,00**	**2.100,00**	**2.100,00**	**0,00**

		MVAG EH	FH	VC	DK	Ergebnisvoranschlag VA 2024 inkl. NVA	VA 2024	2. NVA	Finanzierungsvoranschlag VA 2024 inkl. NVA	VA 2024	2. NVA
816000	**Öffentl. Beleuchtung u. Uhren**										
Mittelverwendung (Aufwendungen, Auszahlungen)											
1/816000/050000	Sonderanlagen Anlagen d.öffentl.Beleuchtung		3412	2		0,00	0,00	0,00	0,00	0,00	0,00
1/816000/062000	Im Bau befindliche technische Anlagen/Fahrzeuge/Maschinen		3414	2		0,00	0,00	0,00	15.000,00	15.000,00	0,00
1/816000/600000	Energiebezüge Strom	2222	3222			180.000,00	180.000,00	0,00	134.400,00	134.400,00	0,00
1/816000/619000	Instandh. v. Sonderanlagen (PG 050) Straßenbeleuchtung	2224	3224		19	125.400,00	125.400,00	0,00	276.700,00	276.700,00	0,00
1/816000/670000	Versicherungen	2222	3222			200,00	200,00	0,00	200,00	200,00	0,00
1/816000/680000	Planmäßige Abschreibung	2226				73.000,00	73.000,00	0,00	0,00	0,00	0,00
Summe Mittelverw.	**816 Öffentliche Beleuchtung und öffentliche Uhren**					**378.600,00**	**378.600,00**	**0,00**	**426.300,00**	**426.300,00**	**0,00**
Saldo	**816 Öffentliche Beleuchtung und öffentliche Uhren**					**-367.200,00**	**-367.200,00**	**0,00**	**-424.200,00**	**-424.200,00**	**0,00**
817	**Friedhöfe (einschließlich Einsegnungshallen und Krematorien)**										
817000	**Sowj.russ.Soldaten-Friedhof**										
Mittelaufbringung (Erträge, Einzahlungen)											
2/817000/816000	Kostenbeitr.(-ersätze) f. sonst .Leist. - Land OÖ f. Pflege Russenfriedhof	2114	3114			300,00	300,00	0,00	300,00	300,00	0,00
Summe Mittelaufbr.	**817 Friedhöfe (einschließlich Einsegnungshallen und Kren**					**300,00**	**300,00**	**0,00**	**300,00**	**300,00**	**0,00**
817000	**Sowj.russ.Soldaten-Friedhof**										
Mittelverwendung (Aufwendungen, Auszahlungen)											
1/817000/619000	Instandh. v. Sonderanlagen (PG 050) Grabpflege	2224	3224		19	300,00	300,00	0,00	300,00	300,00	0,00
1/817000/720199	Vergütungen Bauhofleistungen	2225	3225			0,00	0,00	0,00	0,00	0,00	0,00
1/817000/720299	Vergütungen Bauhof ohne Personalkosten	2225	3225			0,00	0,00	0,00	0,00	0,00	0,00
1/817000/720699	Kostenbeiträge (Kostenersätze) für Leistungen	2225	3225			0,00	0,00	0,00	0,00	0,00	0,00
Summe Mittelverw.	**817 Friedhöfe (einschließlich Einsegnungshallen und Kren**					**300,00**	**300,00**	**0,00**	**300,00**	**300,00**	**0,00**
Saldo	**817 Friedhöfe (einschließlich Einsegnungshallen und Kren**					**0,00**	**0,00**	**0,00**	**0,00**	**0,00**	**0,00**
819	**Sonstige öffentliche Einrichtungen**										
819000	**Sonstige öffentliche Einrichtungen**										
Mittelaufbringung (Erträge, Einzahlungen)											
Summe Mittelaufbr.	**819 Sonstige öffentliche Einrichtungen**					**0,00**	**0,00**	**0,00**	**0,00**	**0,00**	**0,00**
	81 Öffentliche Einrichtungen (soweit nicht dem Abschnitt					**1.041.000,00**	**1.033.700,00**	**7.300,00**	**1.030.100,00**	**1.022.800,00**	**7.300,00**

		MVAG VC DK		Ergebnisvoranschlag			Finanzierungsvoranschlag		
		EH	FH	VA 2024 inkl. NVA	VA 2024	2. NVA	VA 2024 inkl. NVA	VA 2024	2. NVA
819000	**Sonstige öffentliche Einrichtungen**								
Mittelverwendung (Aufwendungen, Auszahlungen)									
1/819000/728000	Entg.f.sonst.Leist.	2225	3225	200,00	200,00	0,00	200,00	200,00	0,00
Summe Mittelverw.	**819 Sonstige öffentliche Einrichtungen**			**200,00**	**200,00**	**0,00**	**200,00**	**200,00**	**0,00**
	81 Öffentliche Einrichtungen (soweit nicht dem Abschnitt			**1.854.500,00**	**1.836.100,00**	**18.400,00**	**1.967.800,00**	**1.947.200,00**	**20.600,00**
Saldo	**819 Sonstige öffentliche Einrichtungen**			**-200,00**	**-200,00**	**0,00**	**-200,00**	**-200,00**	**0,00**
	81 Öffentliche Einrichtungen (soweit nicht dem Abschnitt			**-813.500,00**	**-802.400,00**	**-11.100,00**	**-937.700,00**	**-924.400,00**	**-13.300,00**
82	**Betriebsähnliche Einrichtungen und Betriebe**								
828	**Sonstige Märkte**								
828000	**Sonstige Märkte**								
Mittelaufbringung (Erträge, Einzahlungen)									
2/828000/811000	Miet- u. Pachtertrag	2115	3115	8.000,00	8.000,00	0,00	8.000,00	8.000,00	0,00
Summe Mittelaufbr.	**828 Sonstige Märkte**			**8.000,00**	**8.000,00**	**0,00**	**8.000,00**	**8.000,00**	**0,00**
	82 Betriebsähnliche Einrichtungen und Betriebe			**8.000,00**	**8.000,00**	**0,00**	**8.000,00**	**8.000,00**	**0,00**
828000	**Sonstige Märkte**								
Mittelverwendung (Aufwendungen, Auszahlungen)									
1/828000/720199	Vergütungen Bauhofleistungen	2225	3225	200,00	200,00	0,00	200,00	200,00	0,00
1/828000/757000	Lfde TZ an priv.Org. o. Erwerbszw.	2234	3234	4.500,00	4.500,00	0,00	4.500,00	4.500,00	0,00
Summe Mittelverw.	**828 Sonstige Märkte**			**4.700,00**	**4.700,00**	**0,00**	**4.700,00**	**4.700,00**	**0,00**
	82 Betriebsähnliche Einrichtungen und Betriebe			**4.700,00**	**4.700,00**	**0,00**	**4.700,00**	**4.700,00**	**0,00**
Saldo	**828 Sonstige Märkte**			**3.300,00**	**3.300,00**	**0,00**	**3.300,00**	**3.300,00**	**0,00**
	82 Betriebsähnliche Einrichtungen und Betriebe			**3.300,00**	**3.300,00**	**0,00**	**3.300,00**	**3.300,00**	**0,00**
83	**Betriebsähnliche Einrichtungen und Betriebe (Fortsetzung)**								
831	**Freibäder**								
831010	**Waldbad, Leitnerwehr-Wiese**								
Mittelaufbringung (Erträge, Einzahlungen)									
2/831010/813000	Erträge aus der Auflösung von Investitionszuschüssen (Kapitaltransfers)	2127		1.500,00	1.500,00	0,00	0,00	0,00	0,00
Summe Mittelaufbr.	**831 Freibäder**			**1.500,00**	**1.500,00**	**0,00**	**0,00**	**0,00**	**0,00**

		MVAG EH	MVAG FH	VC	DK	Ergebnisvoranschlag VA 2024 inkl. NVA	Ergebnisvoranschlag VA 2024	Ergebnisvoranschlag 2. NVA	Finanzierungsvoranschlag VA 2024 inkl. NVA	Finanzierungsvoranschlag VA 2024	Finanzierungsvoranschlag 2. NVA
831010	**Waldbad, Leitnerwehr-Wiese**										
Mittelverwendung (Aufwendungen, Auszahlungen)											
1/831010/042000	Betriebsausstattung		3415	2		0,00	0,00	0,00	3.500,00	0,00	3.500,00
1/831010/400000	GWG -Geringw.Wirtsch.güter Anlagev.	2221	3221			200,00	200,00	0,00	200,00	200,00	0,00
1/831010/420000	Roh-, Hilfs- und Baustoffe	2221	3221			0,00	0,00	0,00	0,00	0,00	0,00
1/831010/452000	Treibstoffe	2221	3221			100,00	100,00	0,00	100,00	100,00	0,00
1/831010/459000	Sonst. Verbrauchsgüter	2221	3221			200,00	200,00	0,00	200,00	200,00	0,00
1/831010/5	Personalkonten verdichtet	22	32			7.400,00	0,00	7.400,00	7.400,00	0,00	7.400,00
1/831010/600000	Energiebezüge Strom	2222	3222			2.000,00	2.000,00	0,00	1.500,00	1.300,00	200,00
1/831010/614000	Instandh. v. Gebäuden (PG 010)	2224	3224	20		700,00	500,00	200,00	700,00	500,00	200,00
1/831010/618000	Instandh. v. sonst. Anlagen (PG 030, 042)	2224	3224			300,00	300,00	0,00	300,00	300,00	0,00
1/831010/670000	Versicherungen	2222	3222			300,00	300,00	0,00	300,00	300,00	0,00
1/831010/680000	Planmäßige Abschreibung	2226				7.800,00	7.800,00	0,00	0,00	0,00	0,00
1/831010/700000	Miet- und Pachtaufwand - Pachtzinse - Immobilien Waldbad,Asphaltb.,LeitnerWehr-Wiese	2223	3223			3.800,00	3.800,00	0,00	3.800,00	3.800,00	0,00
1/831010/711000	Gebühren für die Benützung von Gemeindeeinrichtungen und Anlagen gemäß FAG (HBA)	2225	3225			300,00	300,00	0,00	300,00	300,00	0,00
1/831010/720199	Vergütungen Bauhofleistungen	2225	3225			2.300,00	2.300,00	0,00	2.300,00	2.300,00	0,00
1/831010/720299	Vergütungen Bauhof ohne Personalkosten	2225	3225			200,00	200,00	0,00	200,00	200,00	0,00
1/831010/720699	Vergütungen Fuhrpark	2225	3225			100,00	100,00	0,00	100,00	100,00	0,00
1/831010/728000	Entg.f.sonst.Leist.	2225	3225			1.100,00	1.100,00	0,00	1.100,00	1.100,00	0,00
Summe Mittelverw.	**831 Freibäder**					**26.800,00**	**19.200,00**	**7.600,00**	**22.000,00**	**10.700,00**	**11.300,00**
Saldo	**831 Freibäder**					**-25.300,00**	**-17.700,00**	**-7.600,00**	**-22.000,00**	**-10.700,00**	**-11.300,00**
839	**Sonstige Betriebe und betriebsähnliche Einrichtungen**										
839000	**Sonst. Betriebe - Parkplätze**										
Mittelaufbringung (Erträge, Einzahlungen)											
2/839000/811100	Einn. aus Untervermiet-/-pachtung Stadtmarketing (auch MA), Waldhör	2115	3115			16.300,00	16.300,00	0,00	16.300,00	16.300,00	0,00
2/839000/813000	Erträge aus der Auflösung von Investitionszuschüssen (Kapitaltransfers)	2127				18.300,00	18.300,00	0,00	0,00	0,00	0,00
2/839000/819000	Übrige nicht finanzierungswirksame Erträge	2117				0,00	0,00	0,00	0,00	0,00	0,00
2/839000/828000	Rückersätze von Aufwendungen	2116	3116			0,00	0,00	0,00	0,00	0,00	0,00
Summe Mittelaufbr.	**839000 Sonst. Betriebe - Parkplätze**					**34.600,00**	**34.600,00**	**0,00**	**16.300,00**	**16.300,00**	**0,00**

		MVAG EH	MVAG FH	VC DK	Ergebnisvoranschlag VA 2024 inkl. NVA	Ergebnisvoranschlag VA 2024	Ergebnisvoranschlag 2. NVA	Finanzierungsvoranschlag VA 2024 inkl. NVA	Finanzierungsvoranschlag VA 2024	Finanzierungsvoranschlag 2. NVA
839000	**Sonst. Betriebe - Parkplätze**									
Mittelverwendung (Aufwendungen, Auszahlungen)										
1/839000/600000	Energiebezüge Strom PP Herrenstr.3 (Altzinger)	2222	3222		600,00	600,00	0,00	600,00	600,00	0,00
1/839000/680000	Planmäßige Abschreibung	2226			1.200,00	1.200,00	0,00	0,00	0,00	0,00
1/839000/700000	Miet- und Pachtaufwand - Miete - Immobilien PPL(STM)-Hinterbachw,Dirnbergerstr	2223	3223		40.000,00	38.500,00	1.500,00	40.000,00	38.500,00	1.500,00
1/839000/700100	Pachtzinse - Immobilien PPL (Waldhör)	2223	3223		27.600,00	27.600,00	0,00	27.600,00	27.600,00	0,00
1/839000/710000	Öffentl. Abgaben (Ausg.), ohne Geb. gem.FAG - GSt. B - PPL Herrenstr.	2225	3225		400,00	400,00	0,00	400,00	400,00	0,00
1/839000/720199	Vergütungen Bauhofleistungen	2225	3225		1.300,00	1.300,00	0,00	1.300,00	1.300,00	0,00
1/839000/720299	Vergütungen Bauhof ohne Personalkosten	2225	3225		100,00	100,00	0,00	100,00	100,00	0,00
1/839000/720699	Vergütungen Fuhrpark	2225	3225		100,00	100,00	0,00	100,00	100,00	0,00
Summe Mittelverw.	**839000 Sonst. Betriebe - Parkplätze**				**71.300,00**	**69.800,00**	**1.500,00**	**70.100,00**	**68.600,00**	**1.500,00**
Saldo	**839000 Sonst. Betriebe - Parkplätze**				**-36.700,00**	**-35.200,00**	**-1.500,00**	**-53.800,00**	**-52.300,00**	**-1.500,00**
839010	**Sonst.Betr. - Park&Ride-Anlage SZ**									
Mittelaufbringung (Erträge, Einzahlungen)										
2/839010/811000	Miet- u. Pachtertrag - Buffet Park&Ride Schulzentrum	2115	3115		3.200,00	3.200,00	0,00	3.200,00	3.200,00	0,00
Summe Mittelaufbr.	**839010 Sonst.Betr. - Park&Ride-Anlage SZ**				**3.200,00**	**3.200,00**	**0,00**	**3.200,00**	**3.200,00**	**0,00**
	839 Sonstige Betriebe und betriebsähnliche Einrichtungen				**37.800,00**	**37.800,00**	**0,00**	**19.500,00**	**19.500,00**	**0,00**
	83 Betriebsähnliche Einrichtungen und Betriebe (Fortsetz				**39.300,00**	**39.300,00**	**0,00**	**19.500,00**	**19.500,00**	**0,00**

		MVAG EH	MVAG FH	VC	DK	Ergebnisvoranschlag VA 2024 inkl. NVA	Ergebnisvoranschlag VA 2024	Ergebnisvoranschlag 2. NVA	Finanzierungsvoranschlag VA 2024 inkl. NVA	Finanzierungsvoranschlag VA 2024	Finanzierungsvoranschlag 2. NVA
839010	**Sonst.Betr. - Park&Ride-Anlage SZ**										
Mittelverwendung (Aufwendungen, Auszahlungen)											
1/839010/400000	GWG -Geringw.Wirtsch.güter Anlagev.	2221	3221			0,00	0,00	0,00	0,00	0,00	0,00
1/839010/600000	Energiebezüge Strom	2222	3222			700,00	700,00	0,00	400,00	400,00	0,00
1/839010/614000	Instandh. v. Gebäuden (PG 010)	2224	3224		20	500,00	500,00	0,00	500,00	500,00	0,00
1/839010/618000	Instandh. v. sonst. Anlagen (PG 030, 042)	2224	3224			500,00	500,00	0,00	500,00	500,00	0,00
1/839010/670000	Versicherungen	2222	3222			500,00	500,00	0,00	500,00	500,00	0,00
1/839010/680000	Planmäßige Abschreibung	2226				4.100,00	4.100,00	0,00	0,00	0,00	0,00
1/839010/711000	Gebühren für die Benützung von Gemeindeeinrichtungen und Anlagen gemäß FAG (HBA)	2225	3225			600,00	600,00	0,00	600,00	600,00	0,00
1/839010/720199	Vergütungen Bauhofleistungen	2225	3225			700,00	700,00	0,00	700,00	700,00	0,00
1/839010/720299	Vergütungen Bauhof ohne Personalkosten	2225	3225			100,00	100,00	0,00	100,00	100,00	0,00
1/839010/720699	Vergütungen Fuhrpark	2225	3225			0,00	0,00	0,00	0,00	0,00	0,00
Summe Mittelverw.	**839010**	**Sonst.Betr. - Park&Ride-Anlage SZ**				**7.700,00**	**7.700,00**	**0,00**	**3.300,00**	**3.300,00**	**0,00**
Saldo	**839010**	**Sonst.Betr. - Park&Ride-Anlage SZ**				**-4.500,00**	**-4.500,00**	**0,00**	**-100,00**	**-100,00**	**0,00**
	839	**Sonstige Betriebe und betriebsähnliche Einrichtungen**				**79.000,00**	**77.500,00**	**1.500,00**	**73.400,00**	**71.900,00**	**1.500,00**
	83	**Betriebsähnliche Einrichtungen und Betriebe (Fortsetz**				**105.800,00**	**96.700,00**	**9.100,00**	**95.400,00**	**82.600,00**	**12.800,00**
Saldo	**839**	**Sonstige Betriebe und betriebsähnliche Einrichtungen**				**-41.200,00**	**-39.700,00**	**-1.500,00**	**-53.900,00**	**-52.400,00**	**-1.500,00**
	83	**Betriebsähnliche Einrichtungen und Betriebe (Fortsetz**				**-66.500,00**	**-57.400,00**	**-9.100,00**	**-75.900,00**	**-63.100,00**	**-12.800,00**
84	**Liegenschaften, Wohn- und Geschäftsgebäude**										
840	**Grundbesitz**										
840000	**Grundbesitz**										
Mittelaufbringung (Erträge, Einzahlungen)											
2/840000/801000	Veräußerungen von Grundstücken und Grundstückseinrichtungen	2116	3312			145.300,00	0,00	145.300,00	145.300,00	0,00	145.300,00
2/840000/811000	Miet- u. Pachtertrag - div. Grundstücke, Jagd u. dgl.	2115	3115			21.000,00	21.000,00	0,00	21.000,00	21.000,00	0,00
2/840000/829000	Sonstige Erträge	2116	3116			300,00	300,00	0,00	300,00	300,00	0,00
2/840000/891000	Sonstige Wertaufholungen / Bestandsvermehrungen am kurzfristigen und langfristigen Vermögen	2117				0,00	0,00	0,00	0,00	0,00	0,00
Summe Mittelaufbr.	**840**	**Grundbesitz**				**166.600,00**	**21.300,00**	**145.300,00**	**166.600,00**	**21.300,00**	**145.300,00**

		MVAG EH	MVAG FH	VC	DK	Ergebnisvoranschlag VA 2024 inkl. NVA	Ergebnisvoranschlag VA 2024	Ergebnisvoranschlag 2. NVA	Finanzierungsvoranschlag VA 2024 inkl. NVA	Finanzierungsvoranschlag VA 2024	Finanzierungsvoranschlag 2. NVA
840000	**Grundbesitz**										
Mittelverwendung (Aufwendungen, Auszahlungen)											
1/840000/001000	Unbebaute Grundstücke		3412	2		0,00	0,00	0,00	10.000,00	10.000,00	0,00
1/840000/670000	Versicherungen	2222	3222			800,00	400,00	400,00	800,00	400,00	400,00
1/840000/683000	Verluste aus dem Abgang von Sachanlagen und immateriellen Vermögenswerten	2226				0,00	0,00	0,00	0,00	0,00	0,00
1/840000/700000	Miet- und Pachtaufwand - Pachtzinse - Immobilien ASKÖ-Sportplatz (Heindl)	2223	3223			14.200,00	14.000,00	200,00	14.200,00	14.000,00	200,00
1/840000/710000	Öffentl. Abgaben (Ausg.), ohne Geb. gem.FAG	2225	3225			2.600,00	2.600,00	0,00	2.600,00	2.600,00	0,00
1/840000/720199	Vergütungen Bauhofleistungen	2225	3225			2.900,00	2.900,00	0,00	2.900,00	2.900,00	0,00
1/840000/720299	Vergütungen Bauhof ohne Personalkosten	2225	3225			200,00	200,00	0,00	200,00	200,00	0,00
1/840000/720699	Vergütungen Fuhrpark	2225	3225			100,00	200,00	-100,00	100,00	200,00	-100,00
1/840000/728000	Entg.f.sonst.Leist.	2225	3225			500,00	500,00	0,00	500,00	500,00	0,00
1/840000/729000	Sonstige Aufwendungen	2225	3225			0,00	0,00	0,00	0,00	0,00	0,00
Summe Mittelverw.	**840 Grundbesitz**					**21.300,00**	**20.800,00**	**500,00**	**31.300,00**	**30.800,00**	**500,00**
Saldo	**840 Grundbesitz**					**145.300,00**	**500,00**	**144.800,00**	**135.300,00**	**-9.500,00**	**144.800,00**
841	**Grundstücksgleiche Rechte**										
841000	**Jagd- u. Fischwasser**										
Mittelaufbringung (Erträge, Einzahlungen)											
2/841000/811000	Miet- u. Pachtertrag - Dienstbarkeiten und Baurechte	2115	3115			1.300,00	1.300,00	0,00	1.300,00	1.300,00	0,00
Summe Mittelaufbr.	**841 Grundstücksgleiche Rechte**					**1.300,00**	**1.300,00**	**0,00**	**1.300,00**	**1.300,00**	**0,00**
841000	**Jagd- u. Fischwasser**										
Mittelverwendung (Aufwendungen, Auszahlungen)											
Summe Mittelverw.	**841 Grundstücksgleiche Rechte**					**0,00**	**0,00**	**0,00**	**0,00**	**0,00**	**0,00**
Saldo	**841 Grundstücksgleiche Rechte**					**1.300,00**	**1.300,00**	**0,00**	**1.300,00**	**1.300,00**	**0,00**
842	**Waldbesitz (soweit nicht bei 866)**										
842000	**Waldbesitz**										
Mittelaufbringung (Erträge, Einzahlungen)											
2/842000/808000	Veräußerung von Waren - Erzeugnisse Holzverkauf	2116	3116			17.000,00	15.000,00	2.000,00	17.000,00	15.000,00	2.000,00
2/842000/860000	Transfers von Bund, Bundesfonds und Bundeskammern	2121	3121			1.900,00	0,00	1.900,00	1.900,00	0,00	1.900,00
Summe Mittelaufbr.	**842 Waldbesitz (soweit nicht bei 866)**					**18.900,00**	**15.000,00**	**3.900,00**	**18.900,00**	**15.000,00**	**3.900,00**

		MVAG EH	MVAG FH	VC DK	Ergebnisvoranschlag VA 2024 inkl. NVA	Ergebnisvoranschlag VA 2024	Ergebnisvoranschlag 2. NVA	Finanzierungsvoranschlag VA 2024 inkl. NVA	Finanzierungsvoranschlag VA 2024	Finanzierungsvoranschlag 2. NVA
842000	**Waldbesitz**									
Mittelverwendung (Aufwendungen, Auszahlungen)										
1/842000/400000	GWG -Geringw.Wirtsch.güter Anlagev.	2221	3221		700,00	100,00	600,00	700,00	100,00	600,00
1/842000/455000	Chemische u. sonst.artverw. Mittel	2221	3221		100,00	100,00	0,00	100,00	100,00	0,00
1/842000/5	Personalkonten verdichtet	22	32		4.500,00	4.500,00	0,00	4.500,00	4.500,00	0,00
1/842000/670000	Versicherungen	2222	3222		100,00	100,00	0,00	100,00	100,00	0,00
1/842000/710000	Öffentl. Abgaben (Ausg.), ohne Geb. gem.FAG	2225	3225		600,00	600,00	0,00	600,00	600,00	0,00
1/842000/726000	Mitgliedsbeitr. an Institut. Land&Forst,bäuerl.Waldbes.verb.Oö	2225	3225		100,00	100,00	0,00	100,00	100,00	0,00
1/842000/728000	Entg.f.sonst.Leist.	2225	3225		8.000,00	8.000,00	0,00	8.000,00	8.000,00	0,00
Summe Mittelverw.	**842**	**Waldbesitz (soweit nicht bei 866)**			**14.100,00**	**13.500,00**	**600,00**	**14.100,00**	**13.500,00**	**600,00**
Saldo	**842**	**Waldbesitz (soweit nicht bei 866)**			**4.800,00**	**1.500,00**	**3.300,00**	**4.800,00**	**1.500,00**	**3.300,00**
846	**Wohn- und Geschäftsgebäude (soweit nicht bei 853)**									
846000	**Wohn- u. Geschäftsgebäude**									
Mittelaufbringung (Erträge, Einzahlungen)										
2/846000/811004	Miet- u. Pachtertrag - Garagen	2115	3115		500,00	500,00	0,00	500,00	500,00	0,00
Summe Mittelaufbr.	**846**	**Wohn- und Geschäftsgebäude (soweit nicht bei 853)**			**500,00**	**500,00**	**0,00**	**500,00**	**500,00**	**0,00**
	84	**Liegenschaften, Wohn- und Geschäftsgebäude**			**187.300,00**	**38.100,00**	**149.200,00**	**187.300,00**	**38.100,00**	**149.200,00**

		MVAG EH	MVAG FH	VC	DK	Ergebnisvoranschlag VA 2024 inkl. NVA	Ergebnisvoranschlag VA 2024	Ergebnisvoranschlag 2. NVA	Finanzierungsvoranschlag VA 2024 inkl. NVA	Finanzierungsvoranschlag VA 2024	Finanzierungsvoranschlag 2. NVA
846000	**Wohn- u. Geschäftsgebäude**										
Mittelverwendung (Aufwendungen, Auszahlungen)											
1/846000/600000	Energiebezüge	2222	3222			200,00	200,00	0,00	200,00	200,00	0,00
1/846000/700000	Miet- und Pachtaufwand - Miete - Immobilien Büro Bau.Abt. Lebingerstr. 6 (VFI)	2223	3223			13.000,00	10.600,00	2.400,00	13.000,00	10.600,00	2.400,00
1/846000/700001	Miet- und Pachtaufwand - Miete - Mobilien Herrenstraße 20	2223	3223			3.800,00	2.700,00	1.100,00	3.800,00	2.700,00	1.100,00
1/846000/700800	Betriebskosten Büro Bau.Abt. Lebingerstr. 6 (VFI)	2223	3223			1.500,00	1.500,00	0,00	1.500,00	1.500,00	0,00
1/846000/700801	Betriebskosten Herrenstraße 20	2223	3223			900,00	900,00	0,00	900,00	900,00	0,00
1/846000/700810	Verwaltungskostenpauschale	2223	3223			400,00	400,00	0,00	400,00	400,00	0,00
1/846000/710000	Öffentliche Abgaben, ohne Gebühren gemäß FAG	2225	3225			100,00	100,00	0,00	100,00	100,00	0,00
1/846000/720199	Vergütungen Bauhofleistungen	2225	3225			700,00	700,00	0,00	700,00	700,00	0,00
1/846000/720299	Vergütungen Bauhof ohne Personalkosten	2225	3225			100,00	100,00	0,00	100,00	100,00	0,00
1/846000/720699	Vergütungen Fuhrpark	2225	3225			0,00	0,00	0,00	0,00	0,00	0,00
1/846000/726000	Mitgliedsbeitr. an Institut. Österr.Haus- u.Grundbes.verb.	2225	3225			500,00	500,00	0,00	500,00	500,00	0,00
1/846000/728000	Entgelte für sonstige Leistungen	2225	3225			900,00	900,00	0,00	900,00	900,00	0,00
Summe Mittelverw.	**846**	**Wohn- und Geschäftsgebäude (soweit nicht bei 853)**				**22.100,00**	**18.600,00**	**3.500,00**	**22.100,00**	**18.600,00**	**3.500,00**
	84	**Liegenschaften, Wohn- und Geschäftsgebäude**				**57.500,00**	**52.900,00**	**4.600,00**	**67.500,00**	**62.900,00**	**4.600,00**
Saldo	**846**	**Wohn- und Geschäftsgebäude (soweit nicht bei 853)**				**-21.600,00**	**-18.100,00**	**-3.500,00**	**-21.600,00**	**-18.100,00**	**-3.500,00**
	84	**Liegenschaften, Wohn- und Geschäftsgebäude**				**129.800,00**	**-14.800,00**	**144.600,00**	**119.800,00**	**-24.800,00**	**144.600,00**

		MVAG EH	MVAG FH	VC	DK	Ergebnisvoranschlag VA 2024 inkl. NVA	Ergebnisvoranschlag VA 2024	Ergebnisvoranschlag 2. NVA	Finanzierungsvoranschlag VA 2024 inkl. NVA	Finanzierungsvoranschlag VA 2024	Finanzierungsvoranschlag 2. NVA
85	**Betriebe mit marktbestimmter Tätigkeit**										
850	**Betriebe der Wasserversorgung**										
850000	**Wasserversorgung**										
Mittelaufbringung (Erträge, Einzahlungen)											
2/850000/300005	KTZ v. Bund - Tilgungszuschüsse BA 05 (bis 2028)		3331			0,00	0,00	0,00	500,00	500,00	0,00
2/850000/307100	IB - priv.HH		3334	2		0,00	0,00	0,00	1.400,00	1.000,00	400,00
6/850000/307100	Kapitaltransfers von privaten Haushalten und privaten Organisationen ohne Erwerbszweck und andere		3334	1		0,00	0,00	0,00	0,00	0,00	0,00
2/850000/803030	Veräußerungen von technischen Anlagen, Fahrzeugen und Maschinen	2116	3314			0,00	0,00	0,00	0,00	0,00	0,00
2/850000/808000	Veräußerung von Waren	2116	3116			200,00	200,00	0,00	200,00	200,00	0,00
2/850000/813000	Erträge aus der Auflösung von Investitionszuschüssen (Kapitaltransfers)	2127				64.500,00	64.500,00	0,00	0,00	0,00	0,00
2/850000/816000	Kostenbeitr.(-ersätze) f. sonst .Leist.	2114	3114			0,00	10.000,00	-10.000,00	0,00	10.000,00	-10.000,00
2/850000/827000	Kostenersätze für die Überlassung von Bediensteten an Dritte - GWVA u.A.	2116	3116			21.500,00	8.500,00	13.000,00	21.500,00	8.500,00	13.000,00
2/850000/829000	Sonstige Erträge - Wasserzähler	2116	3116			6.800,00	3.400,00	3.400,00	6.800,00	3.400,00	3.400,00
6/850000/829908	Zuw. aus lfd. GT - Ansatz 8	2116	3116	1		0,00	0,00	0,00	0,00	0,00	0,00
6/850000/829909	Sonstige Erträge	2116	3116	1		15.000,00	15.000,00	0,00	15.000,00	15.000,00	0,00
2/850000/850080	IB Anschlussgebühren	2111	3111			80.000,00	70.000,00	10.000,00	80.000,00	70.000,00	10.000,00
2/850000/852080	Geb.f.d.Ben.v.Gdeeinricht. - HBA Wasserbezugsgeb.	2113	3113			1.123.300,00	1.123.300,00	0,00	1.123.300,00	1.123.300,00	0,00
2/850000/852100	Geb.f.d.Ben.v.Gdeeinricht. - HBA Wasserzählermieten	2113	3113			30.500,00	28.500,00	2.000,00	30.500,00	28.500,00	2.000,00
2/850000/860205	Lfde TZ v. Bund - Zinsenzuschüsse BA 05 (bis 2026)	2121	3121			1.500,00	1.500,00	0,00	1.500,00	1.500,00	0,00
2/850000/894000	Entnahmen von zweckgebundenen Haushaltsrücklagen	2301				0,00	0,00	0,00	0,00	0,00	0,00
6/850000/894200	Entnahmen von zweckgebundenen Haushaltsrücklagen	2301		5		53.400,00	0,00	53.400,00	0,00	0,00	0,00
Summe Mittelaufbr.	**850000 Wasserversorgung**					**1.396.700,00**	**1.324.900,00**	**71.800,00**	**1.280.700,00**	**1.261.900,00**	**18.800,00**

		MVAG		VC	DK	Ergebnisvoranschlag			Finanzierungsvoranschlag		
		EH	FH			VA 2024 inkl. NVA	VA 2024	2. NVA	VA 2024 inkl. NVA	VA 2024	2. NVA
850000	**Wasserversorgung**										
Mittelverwendung (Aufwendungen, Auszahlungen)											
5/850000/020000	Maschinen und maschinelle Anlagen		3414	1		0,00	0,00	0,00	15.000,00	15.000,00	0,00
5/850000/040000	Fahrzeuge		3414	1		0,00	0,00	0,00	0,00	0,00	0,00
1/850000/040000	Fahrzeuge		3414	2		0,00	0,00	0,00	0,00	0,00	0,00
1/850000/042000	Betriebsausstattung		3415	2		0,00	0,00	0,00	1.400,00	1.000,00	400,00
1/850000/346005	Darlehen v. Kreditinstituten BA 05 (bis 2028)		3614			0,00	0,00	0,00	8.500,00	8.500,00	0,00
1/850000/346010	Darlehen v. Kreditinstituten BA 10 (bis 2030)		3614			0,00	0,00	0,00	36.800,00	36.800,00	0,00
1/850000/346011	Darlehen v. Kreditinstituten BA 11 (bis 2040)		3614			0,00	0,00	0,00	6.100,00	6.100,00	0,00
1/850000/346012	Darlehen v. Kreditinstituten BA 12 (bis 2041)		3614			0,00	0,00	0,00	11.800,00	11.800,00	0,00
1/850000/346013	Darlehen v. Kreditinstituten BA 13 (bis 2046)		3614			0,00	0,00	0,00	14.400,00	14.400,00	0,00
1/850000/346014	Darlehen v. Kreditinstituten BA 14 (bis 2047)		3614			0,00	0,00	0,00	7.600,00	7.600,00	0,00
1/850000/346016	Darlehen v. Kreditinstituten BA 16 (bis 2047)		3614			0,00	0,00	0,00	12.400,00	17.200,00	-4.800,00
1/850000/346018	Darlehen v. Kreditinstituten BA 18		3614			0,00	0,00	0,00	0,00	3.800,00	-3.800,00
1/850000/400000	GWG -Geringw.Wirtsch.güter Anlagev.	2221	3221			3.800,00	3.800,00	0,00	3.800,00	3.800,00	0,00
1/850000/400001	GWG-Geringw.Wirtsch.güter Anlagev. Mat.f.Wasser-u.Kanalisationsbauten	2221	3221			34.000,00	34.000,00	0,00	34.000,00	34.000,00	0,00
1/850000/400002	GWG-Geringw.Wirtsch.güter Anlagev. Wasserzähler	2221	3221			43.700,00	38.700,00	5.000,00	43.700,00	38.700,00	5.000,00
1/850000/413000	Handelswaren Wasserankauf	2221	3221			580.000,00	580.000,00	0,00	580.000,00	580.000,00	0,00
1/850000/452000	Treibstoffe	2221	3221			4.500,00	4.500,00	0,00	4.500,00	4.500,00	0,00
1/850000/454000	Reinigungsmittel	2221	3221			700,00	500,00	200,00	700,00	500,00	200,00
1/850000/455000	Chemische u. sonst.artverw. Mittel	2221	3221			700,00	900,00	-200,00	700,00	900,00	-200,00
1/850000/456000	Schreib-,Zeichen- u.so. Büromittel	2221	3221			100,00	100,00	0,00	100,00	100,00	0,00
1/850000/457000	Druckwerke	2221	3221			100,00	100,00	0,00	100,00	100,00	0,00
1/850000/458000	Mittel zur ärztlichen Betreuung und Gesundheitsvorsorge	2221	3221			100,00	100,00	0,00	100,00	100,00	0,00
1/850000/459000	Sonst. Verbrauchsgüter	2221	3221			600,00	800,00	-200,00	600,00	800,00	-200,00
1/850000/600000	Energiebezüge Strom f. Hochbehälter u.dgl.	2222	3222			20.000,00	20.000,00	0,00	18.800,00	18.800,00	0,00
5/850000/614000	Instandhaltung von Gebäuden und Bauten	2224	3224	1		0,00	0,00	0,00	0,00	0,00	0,00
1/850000/614000	Instandh. v. Gebäuden (PG 010)	2224	3224		20	8.000,00	12.000,00	-4.000,00	8.000,00	12.000,00	-4.000,00
5/850000/614001	Instandhaltung von Gebäuden und Bauten (f Geb.Kalk)	2224	3224	1		0,00	0,00	0,00	0,00	0,00	0,00

		MVAG		VC	DK	Ergebnisvoranschlag			Finanzierungsvoranschlag		
		EH	FH			VA 2024 inkl. NVA	VA 2024	2. NVA	VA 2024 inkl. NVA	VA 2024	2. NVA
1/850000/617000	Instandh. v. Fahrzeugen (PG 040)	2224	3224			2.000,00	2.000,00	0,00	2.000,00	2.000,00	0,00
1/850000/618000	Instandh. v. sonst. Anlagen (PG 030, 042)	2224	3224			400,00	400,00	0,00	400,00	400,00	0,00
1/850000/619000	Instandh. v. Sonderanlagen (PG 050) - Netz	2224	3224		19	115.000,00	75.000,00	40.000,00	152.000,00	112.000,00	40.000,00
1/850000/631000	Telekommunikationsdienste	2222	3222			3.000,00	3.000,00	0,00	3.000,00	3.000,00	0,00
1/850000/640000	Beratungskosten	2222	3222			2.000,00	2.000,00	0,00	2.000,00	2.000,00	0,00
1/850000/650005	Zinsen f. Finanzschulden - Inland BA 05 (bis 2028)	2241	3241			1.100,00	1.100,00	0,00	1.100,00	1.100,00	0,00
1/850000/650010	Zinsen f. Finanzschulden - Inland BA 10 (bis 2038)	2241	3241			18.600,00	18.600,00	0,00	18.600,00	18.600,00	0,00
1/850000/650011	Zinsen f. Finanzschulden - Inland BA 11 (bis 2040)	2241	3241			8.800,00	8.800,00	0,00	8.800,00	8.800,00	0,00
1/850000/650012	Zinsen f. Finanzschulden - Inland BA 12 (bis 2041)	2241	3241			1.000,00	1.000,00	0,00	1.000,00	1.000,00	0,00
1/850000/650013	Zinsen f. Finanzschulden - Inland BA 13 (bis 2046)	2241	3241			22.400,00	22.400,00	0,00	22.400,00	22.400,00	0,00
1/850000/650014	Zinsen f. Finanzschulden - Inland BA 14 (bis 2047)	2241	3241			12.700,00	12.700,00	0,00	12.700,00	12.700,00	0,00
1/850000/650016	Zinsen f. Finanzschulden - Inland BA 16 (bis 2047)	2241	3241			30.500,00	33.200,00	-2.700,00	30.500,00	33.200,00	-2.700,00
1/850000/650018	Zinsen für Finanzschulden Inland BA 18	2241	3241			0,00	9.600,00	-9.600,00	0,00	9.600,00	-9.600,00
1/850000/670000	Versicherungen	2222	3222			2.600,00	2.600,00	0,00	2.600,00	2.600,00	0,00
1/850000/680000	Planmäßige Abschreibung	2226				154.400,00	154.300,00	100,00	0,00	0,00	0,00
1/850000/700600	Miete - Mobilien Gasflaschen	2223	3223			0,00	0,00	0,00	0,00	0,00	0,00
1/850000/710000	Öffentl. Abgaben (Ausg.), ohne Geb. gem.FAG - GSt.B -Brunnen-Linzerstr.	2225	3225			100,00	100,00	0,00	100,00	100,00	0,00
1/850000/720000	Kostenbeiträge (Kostenersätze) f. Leistungen Arbeitsl. von GWVA f. Gde	2225	3225			4.000,00	4.000,00	0,00	4.000,00	4.000,00	0,00
1/850000/720199	Vergütungen Bauhofleistungen	2225	3225			87.600,00	86.500,00	1.100,00	87.600,00	86.500,00	1.100,00
1/850000/720299	Vergütungen Bauhof ohne Personalkosten	2225	3225			7.400,00	7.300,00	100,00	7.400,00	7.300,00	100,00
1/850000/720399	Verwaltungskostentangente - Wasser, Kanal, Abfall	2225	3225			61.600,00	114.700,00	-53.100,00	61.600,00	114.700,00	-53.100,00
1/850000/720499	Vergütungen Organe	2225	3225			17.500,00	23.900,00	-6.400,00	17.500,00	23.900,00	-6.400,00
1/850000/720699	Vergütungen Fuhrpark	2225	3225			4.400,00	4.600,00	-200,00	4.400,00	4.600,00	-200,00
1/850000/728000	Entg.f.sonst.Leist.	2225	3225			22.000,00	17.000,00	5.000,00	22.000,00	17.000,00	5.000,00
1/850000/729908	Zuw. aus lfd GT Sonstige Erträge	2225	3225			0,00	0,00	0,00	0,00	0,00	0,00
1/850000/729909	Sonstige Aufwendungen	2225	3225			65.000,00	65.000,00	0,00	65.000,00	65.000,00	0,00
1/850000/729920	Sonstige Aufwendungen - IB für inv. EVH (VHC 1) u RL	2225	3225			80.000,00	70.000,00	10.000,00	80.000,00	70.000,00	10.000,00
5/850000/729920	Zuw. aus RL - IB	2225	3225	5		53.400,00	0,00	53.400,00	53.400,00	0,00	53.400,00

		MVAG EH	MVAG FH	VC	DK	Ergebnisvoranschlag VA 2024 inkl. NVA	Ergebnisvoranschlag VA 2024	Ergebnisvoranschlag 2. NVA	Finanzierungsvoranschlag VA 2024 inkl. NVA	Finanzierungsvoranschlag VA 2024	Finanzierungsvoranschlag 2. NVA
1/850000/729980	Sonst.Aufw. - Infrastrukturkostenbeiträge	2225	3225			0,00	0,00	0,00	0,00	0,00	0,00
1/850000/752000	Transfers an Gemeinden, Gemeindeverbände (ohne marktbestimmte Tätigkeit) und Gemeindefonds	2231	3231			0,00	0,00	0,00	0,00	0,00	0,00
Summe Mittelverw.	**850000 Wasserversorgung**					**1.473.800,00**	**1.435.300,00**	**38.500,00**	**1.469.200,00**	**1.439.000,00**	**30.200,00**
Saldo	**850000 Wasserversorgung**					**-77.100,00**	**-110.400,00**	**33.300,00**	**-188.500,00**	**-177.100,00**	**-11.400,00**
850020	**Blackout-Dieseltankstelle**										
Mittelaufbringung (Erträge, Einzahlungen)											
6/850020/302000	Kapitaltransfers von Gemeinden, Gemeindeverbänden (ohne marktbestimmte Tätigkeit) und Gemeindefonds		3331	1		0,00	0,00	0,00	0,00	0,00	0,00
6/850020/829908	Sonstige Erträge	2116	3116	1		0,00	0,00	0,00	0,00	0,00	0,00
6/850020/829909	Sonstige Erträge	2116	3116	1		0,00	0,00	0,00	0,00	0,00	0,00
Summe Mittelaufbr.	**850020 Blackout-Dieseltankstelle**					**0,00**	**0,00**	**0,00**	**0,00**	**0,00**	**0,00**
850020	**Blackout-Dieseltankstelle**										
Mittelverwendung (Aufwendungen, Auszahlungen)											
5/850020/050000	Sonderanlagen		3412	1		0,00	0,00	0,00	0,00	0,00	0,00
1/850020/452000	Treibstoffe	2221	3221			0,00	0,00	0,00	0,00	0,00	0,00
1/850020/680000	Planmäßige Abschreibung	2226				0,00	0,00	0,00	0,00	0,00	0,00
Summe Mittelverw.	**850020 Blackout-Dieseltankstelle**					**0,00**	**0,00**	**0,00**	**0,00**	**0,00**	**0,00**
Saldo	**850020 Blackout-Dieseltankstelle**					**0,00**	**0,00**	**0,00**	**0,00**	**0,00**	**0,00**
850130	**WVA BA 13**										
Mittelaufbringung (Erträge, Einzahlungen)											
6/850130/307100	Kapitaltransfers von privaten Haushalten und privaten Organisationen ohne Erwerbszweck und andere		3334	1		0,00	0,00	0,00	0,00	0,00	0,00
6/850130/307200	Kapitaltransfers von privaten Haushalten und privaten Organisationen ohne Erwerbszweck und andere		3334	1		0,00	0,00	0,00	0,00	0,00	0,00
6/850130/829908	Sonstige Erträge	2116	3116	1		0,00	0,00	0,00	0,00	0,00	0,00
Summe Mittelaufbr.	**850130 WVA BA 13**					**0,00**	**0,00**	**0,00**	**0,00**	**0,00**	**0,00**

		MVAG EH	MVAG FH	VC	DK	Ergebnisvoranschlag VA 2024 inkl. NVA	Ergebnisvoranschlag VA 2024	Ergebnisvoranschlag 2. NVA	Finanzierungsvoranschlag VA 2024 inkl. NVA	Finanzierungsvoranschlag VA 2024	Finanzierungsvoranschlag 2. NVA
850130	**WVA BA 13**										
Mittelverwendung (Aufwendungen, Auszahlungen)											
5/850130/060000	Im Bau befindliche Grundstückseinrichtungen		3412	1		0,00	0,00	0,00	0,00	0,00	0,00
Summe Mittelverw.	**850130 WVA BA 13**					**0,00**	**0,00**	**0,00**	**0,00**	**0,00**	**0,00**
Saldo	**850130 WVA BA 13**					**0,00**	**0,00**	**0,00**	**0,00**	**0,00**	**0,00**
850140	**WVA BA 14**										
Mittelaufbringung (Erträge, Einzahlungen)											
6/850140/307100	IB - privat. HH		3334	1		0,00	0,00	0,00	0,00	0,00	0,00
Summe Mittelaufbr.	**850140 WVA BA 14**					**0,00**	**0,00**	**0,00**	**0,00**	**0,00**	**0,00**
850140	**WVA BA 14**										
Mittelverwendung (Aufwendungen, Auszahlungen)											
5/850140/060000	Im Bau befindliche Grundstückseinrichtungen		3412	1		0,00	0,00	0,00	0,00	0,00	0,00
Summe Mittelverw.	**850140 WVA BA 14**					**0,00**	**0,00**	**0,00**	**0,00**	**0,00**	**0,00**
Saldo	**850140 WVA BA 14**					**0,00**	**0,00**	**0,00**	**0,00**	**0,00**	**0,00**
850150	**WVA BA 15 (LIS)**										
Mittelaufbringung (Erträge, Einzahlungen)											
6/850150/307100	Zuw. aus IB		3334	1		0,00	0,00	0,00	0,00	0,00	0,00
Summe Mittelaufbr.	**850150 WVA BA 15 (LIS)**					**0,00**	**0,00**	**0,00**	**0,00**	**0,00**	**0,00**
850150	**WVA BA 15 (LIS)**										
Mittelverwendung (Aufwendungen, Auszahlungen)											
5/850150/060000	Im Bau befindliche Grundstückseinrichtungen		3412	1		0,00	0,00	0,00	0,00	0,00	0,00
Summe Mittelverw.	**850150 WVA BA 15 (LIS)**					**0,00**	**0,00**	**0,00**	**0,00**	**0,00**	**0,00**
Saldo	**850150 WVA BA 15 (LIS)**					**0,00**	**0,00**	**0,00**	**0,00**	**0,00**	**0,00**
850160	**WVA BA 16**										
Mittelaufbringung (Erträge, Einzahlungen)											
6/850160/307100	IB aus privat. HH		3334	1		0,00	0,00	0,00	82.000,00	19.000,00	63.000,00
6/850160/307200	AB aus privat. HH		3334	1		0,00	0,00	0,00	0,00	0,00	0,00
6/850160/346000	Investitionsdarlehen von Finanzunternehmen		3514	1		0,00	0,00	0,00	318.000,00	181.000,00	137.000,00
6/850160/829908	Sonstige Erträge	2116	3116	1		0,00	0,00	0,00	0,00	0,00	0,00
6/850160/894200	Entnahmen von zweckgebundenen Haushaltsrücklagen	2301		1		0,00	0,00	0,00	0,00	0,00	0,00
Summe Mittelaufbr.	**850160 WVA BA 16**					**0,00**	**0,00**	**0,00**	**400.000,00**	**200.000,00**	**200.000,00**

		MVAG EH	MVAG FH	VC	DK	Ergebnisvoranschlag VA 2024 inkl. NVA	Ergebnisvoranschlag VA 2024	Ergebnisvoranschlag 2. NVA	Finanzierungsvoranschlag VA 2024 inkl. NVA	Finanzierungsvoranschlag VA 2024	Finanzierungsvoranschlag 2. NVA
850160	**WVA BA 16**										
Mittelverwendung (Aufwendungen, Auszahlungen)											
5/850160/060000	Im Bau befindliche Grundstückseinrichtungen		3412	1		0,00	0,00	0,00	400.000,00	200.000,00	200.000,00
Summe Mittelverw.	**850160 WVA BA 16**					**0,00**	**0,00**	**0,00**	**400.000,00**	**200.000,00**	**200.000,00**
Saldo	**850160 WVA BA 16**					**0,00**	**0,00**	**0,00**	**0,00**	**0,00**	**0,00**
850170	**WVA BA 17**										
Mittelaufbringung (Erträge, Einzahlungen)											
6/850170/307100	IB - privat. HH		3334	1		0,00	0,00	0,00	50.000,00	50.000,00	0,00
6/850170/307200	AB von privat. HH		3334	1		0,00	0,00	0,00	0,00	0,00	0,00
Summe Mittelaufbr.	**850170 WVA BA 17**					**0,00**	**0,00**	**0,00**	**50.000,00**	**50.000,00**	**0,00**
850170	**WVA BA 17**										
Mittelverwendung (Aufwendungen, Auszahlungen)											
5/850170/060000	Im Bau befindliche Grundstückseinrichtungen		3412	1		0,00	0,00	0,00	50.000,00	50.000,00	0,00
Summe Mittelverw.	**850170 WVA BA 17**					**0,00**	**0,00**	**0,00**	**50.000,00**	**50.000,00**	**0,00**
Saldo	**850170 WVA BA 17**					**0,00**	**0,00**	**0,00**	**0,00**	**0,00**	**0,00**
850180	**WVA BA 18**										
Mittelaufbringung (Erträge, Einzahlungen)											
6/850180/307200	AB aus priv. HH		3334	1		0,00	0,00	0,00	7.000,00	7.000,00	0,00
6/850180/346000	Investitionsdarlehen von Finanzunternehmen		3514	1		0,00	0,00	0,00	93.000,00	193.000,00	-100.000,00
Summe Mittelaufbr.	**850180 WVA BA 18**					**0,00**	**0,00**	**0,00**	**100.000,00**	**200.000,00**	**-100.000,00**
850180	**WVA BA 18**										
Mittelverwendung (Aufwendungen, Auszahlungen)											
5/850180/060000	Im Bau befindliche Grundstückseinrichtungen		3412	1		0,00	0,00	0,00	100.000,00	200.000,00	-100.000,00
Summe Mittelverw.	**850180 WVA BA 18**					**0,00**	**0,00**	**0,00**	**100.000,00**	**200.000,00**	**-100.000,00**
Saldo	**850180 WVA BA 18**					**0,00**	**0,00**	**0,00**	**0,00**	**0,00**	**0,00**
850190	**WVA BA 19 (LIS)**										
Mittelaufbringung (Erträge, Einzahlungen)											
6/850190/829909	Sonstige Erträge	2116	3116	1		50.000,00	50.000,00	0,00	50.000,00	50.000,00	0,00
Summe Mittelaufbr.	**850190 WVA BA 19 (LIS)**					**50.000,00**	**50.000,00**	**0,00**	**50.000,00**	**50.000,00**	**0,00**
	850 Betriebe der Wasserversorgung					**1.446.700,00**	**1.374.900,00**	**71.800,00**	**1.880.700,00**	**1.761.900,00**	**118.800,00**

		MVAG EH	MVAG FH	VC	DK	Ergebnisvoranschlag VA 2024 inkl. NVA	Ergebnisvoranschlag VA 2024	Ergebnisvoranschlag 2. NVA	Finanzierungsvoranschlag VA 2024 inkl. NVA	Finanzierungsvoranschlag VA 2024	Finanzierungsvoranschlag 2. NVA
850190	**WVA BA 19 (LIS)**										
Mittelverwendung (Aufwendungen, Auszahlungen)											
5/850190/060000	Im Bau befindliche Grundstückseinrichtungen		3412	1		0,00	0,00	0,00	50.000,00	50.000,00	0,00
Summe Mittelverw.	**850190 WVA BA 19 (LIS)**					**0,00**	**0,00**	**0,00**	**50.000,00**	**50.000,00**	**0,00**
Saldo	**850190 WVA BA 19 (LIS)**					**50.000,00**	**50.000,00**	**0,00**	**0,00**	**0,00**	**0,00**
	850 Betriebe der Wasserversorgung					**1.473.800,00**	**1.435.300,00**	**38.500,00**	**2.069.200,00**	**1.939.000,00**	**130.200,00**
Saldo	**850 Betriebe der Wasserversorgung**					**-27.100,00**	**-60.400,00**	**33.300,00**	**-188.500,00**	**-177.100,00**	**-11.400,00**

		MVAG EH	MVAG FH	VC	DK	Ergebnisvoranschlag VA 2024 inkl. NVA	Ergebnisvoranschlag VA 2024	Ergebnisvoranschlag 2. NVA	Finanzierungsvoranschlag VA 2024 inkl. NVA	Finanzierungsvoranschlag VA 2024	Finanzierungsvoranschlag 2. NVA
851	**Betriebe der Abwasserbeseitigung**										
851000	**Abwasserbeseitigung**										
Mittelaufbringung (Erträge, Einzahlungen)											
2/851000/300012	KTZ v. Bund - Tilgungszuschüsse BA 12 (bis 2025)		3331			0,00	0,00	0,00	5.400,00	5.400,00	0,00
2/851000/300013	KTZ v. Bund - Tilgungszuschüsse BA 13 (bis 2025)		3331			0,00	0,00	0,00	2.600,00	2.600,00	0,00
2/851000/300014	KTZ v. Bund - Tilgungszuschüsse BA 14 (bis 2027)		3331			0,00	0,00	0,00	7.200,00	7.200,00	0,00
2/851000/300015	KTZ v. Bund - Tilgungszuschüsse BA 15 (bis 2028)		3331			0,00	0,00	0,00	6.000,00	6.000,00	0,00
2/851000/300019	KTZ v. Bund - Tilgungszuschüsse Ba 19 (bis 2031)		3331			0,00	0,00	0,00	2.100,00	2.100,00	0,00
2/851000/300020	KTZ v. Bund - Tilgungszuschüsse BA 20 (bis 2032)		3331			0,00	0,00	0,00	4.300,00	4.300,00	0,00
2/851000/300021	KTZ v. Bund - Tilgungszuschüsse BA 21 (bis 2032)		3331			0,00	0,00	0,00	3.900,00	3.900,00	0,00
2/851000/300023	KTZ v. Bund - Tilgungszuschüsse BA 23 (bis 2037)		3331			0,00	0,00	0,00	3.600,00	3.600,00	0,00
2/851000/300024	KTZ v. Bund - Tilgungszuschüsse BA 24 (bis 2037)		3331			0,00	0,00	0,00	5.700,00	5.700,00	0,00
2/851000/300025	KTZ v. Bund - Tilgungszuschüsse BA 25 (bis 2037)		3331			0,00	0,00	0,00	1.900,00	1.900,00	0,00
2/851000/300026	KTZ v. Bund - Tilgungszuschüsse BA 26 (bis 2042)		3331			0,00	0,00	0,00	0,00	0,00	0,00
2/851000/300027	KTZ v. Bund - Tilgungszuschüsse BA 27 (bis 2043)		3331			0,00	0,00	0,00	4.000,00	4.000,00	0,00
2/851000/300028	KTZ v. Bund - Tilgungszuschüsse BA 28 (bis 2043)		3331			0,00	0,00	0,00	2.000,00	2.000,00	0,00
2/851000/300029	KTZ v. Bund - Tilgungszuschüsse BA 29 (bis 2044)		3331			0,00	0,00	0,00	4.100,00	4.100,00	0,00
2/851000/300030	KTZ v. Bund - Tilgungszuschüsse BA 30 (bis 2045)		3331			0,00	0,00	0,00	2.600,00	2.600,00	0,00
2/851000/307100	IB - priv.HH		3334	2		0,00	0,00	0,00	0,00	0,00	0,00
2/851000/813000	Erträge aus der Auflösung von Investitionszuschüssen (Kapitaltransfers)	2127				201.500,00	202.500,00	-1.000,00	0,00	0,00	0,00
6/851000/829908	Einn. aus lfd. GT - ABA	2116	3116	5		0,00	0,00	0,00	0,00	0,00	0,00
6/851000/829909	Zuw aus lfd GT	2116	3116	5		267.000,00	0,00	267.000,00	267.000,00	0,00	267.000,00
2/851000/850080	IB Anschlussgebühren - Ka	2111	3111			140.000,00	90.000,00	50.000,00	140.000,00	90.000,00	50.000,00
2/851000/852080	Geb.f.d.Ben.v.Gdeeinricht. - HBA Kanal nach Verbrauch	2113	3113			2.331.800,00	2.259.700,00	72.100,00	2.331.800,00	2.259.700,00	72.100,00

		MVAG EH	MVAG FH	VC	DK	Ergebnisvoranschlag VA 2024 inkl. NVA	Ergebnisvoranschlag VA 2024	Ergebnisvoranschlag 2. NVA	Finanzierungsvoranschlag VA 2024 inkl. NVA	Finanzierungsvoranschlag VA 2024	Finanzierungsvoranschlag 2. NVA
2/851000/852081	Geb.f.d.Ben.v.Gdeeinricht. - HBA Kanal nach Fläche	2113	3113			5.800,00	5.800,00	0,00	5.800,00	5.800,00	0,00
2/851000/860212	Lfde TZ v. Bund - Zinsenzuschüsse BA 12 (bis 2025)	2121	3121			15.000,00	15.000,00	0,00	15.000,00	15.000,00	0,00
2/851000/860213	Lfde TZ v. Bund - Zinsenzuschüsse BA 13 (bis 2025)	2121	3121			7.000,00	7.000,00	0,00	7.000,00	7.000,00	0,00
2/851000/860214	Lfde TZ v. Bund - Zinsenzuschüsse BA 14 (bis 2027)	2121	3121			18.300,00	18.300,00	0,00	18.300,00	18.300,00	0,00
2/851000/860215	Lfde TZ v. Bund - Zinsenzuschüsse BA 15 (bis 2028)	2121	3121			14.900,00	14.900,00	0,00	14.900,00	14.900,00	0,00
2/851000/860219	Lfde TZ v. Bund - Zinsenzuschüsse BA 19 (bis 2031)	2121	3121			2.200,00	2.200,00	0,00	2.200,00	2.200,00	0,00
2/851000/860220	Lfde TZ v. Bund - Zinsenzuschüsse BA 20 (bis 2032)	2121	3121			3.500,00	3.500,00	0,00	3.500,00	3.500,00	0,00
2/851000/860221	Lfde TZ v. Bund - Zinsenzuschüsse BA 21 (bis 2032)	2121	3121			3.200,00	3.200,00	0,00	3.200,00	3.200,00	0,00
2/851000/860223	Lfde TZ v. Bund - Zinsenzuschüsse BA 23 (bis 2037)	2121	3121			2.400,00	2.400,00	0,00	2.400,00	2.400,00	0,00
2/851000/860224	Lfde TZ v. Bund - Zinsenzuschüsse BA 24 (bis 2037)	2121	3121			5.000,00	5.000,00	0,00	5.000,00	5.000,00	0,00
2/851000/860225	Lfde TZ v. Bund - Zinsenzuschüsse BA 25 (bis 2037)	2121	3121			1.700,00	1.700,00	0,00	1.700,00	1.700,00	0,00
2/851000/860226	Lfde TZ v. Bund - Zinsenzuschüsse BA 26 (bis 2042)	2121	3121			0,00	0,00	0,00	0,00	0,00	0,00
2/851000/860227	Lfde TZ v. Bund - Zinsenzuschüsse BA 27 (bis 2043)	2121	3121			500,00	500,00	0,00	500,00	500,00	0,00
2/851000/860228	Lfde TZ v. Bund - Zinsenzuschüsse BA 28 (bis 2043)	2121	3121			100,00	100,00	0,00	100,00	100,00	0,00
2/851000/860229	Lfde TZ v. Bund - Zinsenzuschüsse BA 29 (bis 2044)	2121	3121			100,00	100,00	0,00	100,00	100,00	0,00
2/851000/861010	Transfers von Ländern, Landesfonds und Landeskammern Gebührenbremse 2024	2121	3121			150.400,00	150.400,00	0,00	150.400,00	150.400,00	0,00
6/851000/894300	Entnahmen von zweckgebundenen Haushaltsrücklagen	2301		5		269.500,00	400.000,00	-130.500,00	0,00	0,00	0,00
Summe Mittelaufbr. 851000 Abwasserbeseitigung						**3.439.900,00**	**3.182.300,00**	**257.600,00**	**3.024.300,00**	**2.635.200,00**	**389.100,00**

		MVAG		VC	DK	Ergebnisvoranschlag			Finanzierungsvoranschlag		
		EH	FH			VA 2024 inkl. NVA	VA 2024	2. NVA	VA 2024 inkl. NVA	VA 2024	2. NVA
851000	**Abwasserbeseitigung**										
Mittelverwendung (Aufwendungen, Auszahlungen)											
1/851000/020000	Maschinen und maschinelle Anlagen		3414	2		0,00	0,00	0,00	0,00	0,00	0,00
1/851000/346008	Darlehen v. Kreditinstituten BA 08 (bis 2023)		3614			0,00	0,00	0,00	0,00	0,00	0,00
1/851000/346009	Darlehen v. Kreditinstituten BA 09 (bis 2023)		3614			0,00	0,00	0,00	0,00	0,00	0,00
1/851000/346010	Darlehen v. Kreditinstituten BA 10 (bis 2020)		3614			0,00	0,00	0,00	0,00	0,00	0,00
1/851000/346011	Darlehen v. Kreditinstituten BA 11 (bis 2024)		3614			0,00	0,00	0,00	11.800,00	11.800,00	0,00
1/851000/346012	Darlehen v. Kreditinstituten BA 12 (bis 2025)		3614			0,00	0,00	0,00	64.500,00	64.500,00	0,00
1/851000/346013	Darlehen v. Kreditinstituten BA 13 (bis 2029)		3614			0,00	0,00	0,00	10.800,00	10.800,00	0,00
1/851000/346014	Darlehen v. Kreditinstituten BA 14 (bis 2028)		3614			0,00	0,00	0,00	33.900,00	33.900,00	0,00
1/851000/346015	Darlehen v. Kreditinstituten BA 15 (bis 2028)		3614			0,00	0,00	0,00	30.600,00	30.600,00	0,00
1/851000/346020	Darlehen v. Kreditinstituten BA 20 (bis 2032)		3614			0,00	0,00	0,00	7.000,00	7.000,00	0,00
1/851000/346021	Darlehen v. Kreditinstituten BA 21 (bis 2032)		3614			0,00	0,00	0,00	31.100,00	31.100,00	0,00
1/851000/346022	Darlehen v. Kreditinstituten BA 22 (bis 2037)		3614			0,00	0,00	0,00	56.000,00	56.000,00	0,00
1/851000/346023	Darlehen v. Kreditinstituten BA 23 (bis 2035)		3614			0,00	0,00	0,00	56.600,00	56.600,00	0,00
1/851000/346024	Darlehen v. Kreditinstituten BA 24 (bis 2041)		3614			0,00	0,00	0,00	8.400,00	8.400,00	0,00
1/851000/346025	Darlehen v. Kreditinstituten BA 25 (bis 2037)		3614			0,00	0,00	0,00	24.200,00	24.200,00	0,00
1/851000/346027	Darlehen v. Kreditinstituten BA 27 (bis 2045)		3614			0,00	0,00	0,00	24.500,00	24.500,00	0,00
1/851000/346028	Darlehen v. Kreditinstituten BA 28 (bis 2045)		3614			0,00	0,00	0,00	19.900,00	19.900,00	0,00
1/851000/346029	Darlehen v. Kreditinstituten BA 29 (bis 2045)		3614			0,00	0,00	0,00	30.200,00	30.200,00	0,00
1/851000/346030	Darlehen v. Kreditinstituten BA 30 (bis 2046)		3614			0,00	0,00	0,00	7.400,00	7.400,00	0,00
1/851000/346031	Darlehen v. Kreditinstituten BA 31 (bis 2046)		3614			0,00	0,00	0,00	9.800,00	9.800,00	0,00
1/851000/346033	Darlehen v. Kreditinstituten BA 33 (bis 2047)		3614			0,00	0,00	0,00	12.500,00	12.500,00	0,00
1/851000/400000	GWG -Geringw.Wirtsch.güter Anlagev.	2221	3221			1.700,00	1.200,00	500,00	1.700,00	1.200,00	500,00

		MVAG		VC	DK	Ergebnisvoranschlag			Finanzierungsvoranschlag		
		EH	FH			VA 2024 inkl. NVA	VA 2024	2. NVA	VA 2024 inkl. NVA	VA 2024	2. NVA
1/851000/452000	Treibstoffe	2221	3221			2.300,00	2.300,00	0,00	2.300,00	2.300,00	0,00
1/851000/455000	Chemische u. sonst.artverw. Mittel	2221	3221			100,00	100,00	0,00	100,00	100,00	0,00
1/851000/456000	Schreib-,Zeichen- u.so. Büromittel	2221	3221			100,00	100,00	0,00	100,00	100,00	0,00
1/851000/457000	Druckwerke	2221	3221			0,00	0,00	0,00	0,00	0,00	0,00
1/851000/458000	Mittel zur ärztlichen Betreuung und Gesundheitsvorsorge	2221	3221			100,00	100,00	0,00	100,00	100,00	0,00
1/851000/459000	Sonst. Verbrauchsgüter	2221	3221			100,00	100,00	0,00	100,00	100,00	0,00
1/851000/600000	Energiebezüge Strom Pumpwerke u.dgl.	2222	3222			9.000,00	10.000,00	-1.000,00	9.000,00	10.000,00	-1.000,00
1/851000/617000	Instandh. v. Fahrzeugen (PG 040)	2224	3224			1.500,00	1.500,00	0,00	1.500,00	1.500,00	0,00
1/851000/619000	Instandh. v. Sonderanlagen (PG 050) - Netz	2224	3224		19	180.000,00	210.000,00	-30.000,00	180.000,00	210.000,00	-30.000,00
1/851000/631000	Telekommunikationsdienste	2222	3222			1.000,00	1.000,00	0,00	1.000,00	1.000,00	0,00
1/851000/640000	Beratungskosten	2222	3222			0,00	9.700,00	-9.700,00	0,00	9.700,00	-9.700,00
1/851000/650008	Zinsen f. Finanzschulden - Inland BA 08 (bis 2023)	2241	3241			0,00	0,00	0,00	0,00	0,00	0,00
1/851000/650009	Zinsen f. Finanzschulden - Inland BA 09 (bis 2023)	2241	3241			0,00	0,00	0,00	0,00	0,00	0,00
1/851000/650010	Zinsen f. Finanzschulden - Inland BA 10 (bis 2020)	2241	3241			0,00	0,00	0,00	0,00	0,00	0,00
1/851000/650011	Zinsen f. Finanzschulden - Inland BA 11 (bis 2024)	2241	3241			200,00	200,00	0,00	200,00	200,00	0,00
1/851000/650012	Zinsen f. Finanzschulden - Inland BA 12 (bis 2025)	2241	3241			4.800,00	4.800,00	0,00	4.800,00	4.800,00	0,00
1/851000/650013	Zinsen f. Finanzschulden - Inland BA 13 (bis 2029)	2241	3241			2.600,00	2.600,00	0,00	2.600,00	2.600,00	0,00
1/851000/650014	Zinsen f. Finanzschulden - Inland BA 14 (bis 2028)	2241	3241			7.600,00	7.600,00	0,00	7.600,00	7.600,00	0,00
1/851000/650015	Zinsen f. Finanzschulden - Inland BA 15 (bis 2028)	2241	3241			600,00	600,00	0,00	600,00	600,00	0,00
1/851000/650020	Zinsen f. Finanzschulden - Inland BA 20 (bis 2032)	2241	3241			2.900,00	2.900,00	0,00	2.900,00	2.900,00	0,00
1/851000/650021	Zinsen f. Finanzschulden - Inland BA 21 (bis 2032)	2241	3241			12.800,00	12.800,00	0,00	12.800,00	12.800,00	0,00
1/851000/650022	Zinsen f. Finanzschulden - Inland BA 22 (bis 2037)	2241	3241			34.500,00	34.500,00	0,00	34.500,00	34.500,00	0,00
1/851000/650023	Zinsen f. Finanzschulden - Inland BA 23 (bis 2035)	2241	3241			41.800,00	41.800,00	0,00	41.800,00	41.800,00	0,00
1/851000/650024	Zinsen f. Finanzschulden - Inland BA 24 (bis 2041)	2241	3241			9.700,00	9.700,00	0,00	9.700,00	9.700,00	0,00
1/851000/650025	Zinsen f. Finanzschulden - Inland BA 25 (bis 2037)	2241	3241			10.900,00	10.900,00	0,00	10.900,00	10.900,00	0,00

		MVAG		VC	DK	Ergebnisvoranschlag			Finanzierungsvoranschlag		
		EH	FH			VA 2024 inkl. NVA	VA 2024	2. NVA	VA 2024 inkl. NVA	VA 2024	2. NVA
1/851000/650027	Zinsen f. Finanzschulden - Inland BA 27 (bis 2045)	2241	3241			2.400,00	2.400,00	0,00	2.400,00	2.400,00	0,00
1/851000/650028	Zinsen f. Finanzschulden - Inland BA 28 (bis 2045)	2241	3241			12.600,00	12.600,00	0,00	12.600,00	12.600,00	0,00
1/851000/650029	Zinsen f. Finanzschulden - Inland BA 29 (bis 2045)	2241	3241			3.100,00	3.100,00	0,00	3.100,00	3.100,00	0,00
1/851000/650030	Zinsen f. Finanzschulden - Inland BA 30 (bis 2046)	2241	3241			12.000,00	12.000,00	0,00	12.000,00	12.000,00	0,00
1/851000/650031	Zinsen f. Finanzschulden - Inland BA 31 (bis 2046)	2241	3241			16.100,00	16.100,00	0,00	16.100,00	16.100,00	0,00
1/851000/650033	Zinsen f. Finanzschulden - Inland BA 33 (bis 2047)	2241	3241			20.900,00	20.900,00	0,00	20.900,00	20.900,00	0,00
1/851000/670000	Versicherungen	2222	3222			1.500,00	1.500,00	0,00	1.500,00	1.500,00	0,00
1/851000/680000	Planmäßige Abschreibung	2226				566.000,00	572.000,00	-6.000,00	0,00	0,00	0,00
1/851000/710000	Öffentliche Abgaben, ohne Gebühren gemäß FAG	2225	3225			0,00	0,00	0,00	0,00	0,00	0,00
1/851000/720000	Kostenbeiträge (Kostenersätze) f. Leistungen Arbeitsl. RHV f. Gde	2225	3225			5.600,00	5.800,00	-200,00	5.600,00	5.800,00	-200,00
1/851000/720199	Vergütungen Bauhofleistungen	2225	3225			87.600,00	86.500,00	1.100,00	87.600,00	86.500,00	1.100,00
1/851000/720299	Vergütungen Bauhof ohne Personalkosten	2225	3225			7.400,00	7.300,00	100,00	7.400,00	7.300,00	100,00
1/851000/720399	Verwaltungskostentangente - Wasser, Kanal, Abfall	2225	3225			57.500,00	114.700,00	-57.200,00	57.500,00	114.700,00	-57.200,00
1/851000/720499	Vergütungen Organe	2225	3225			7.500,00	15.000,00	-7.500,00	7.500,00	15.000,00	-7.500,00
1/851000/720699	Vergütungen Fuhrpark	2225	3225			4.400,00	4.600,00	-200,00	4.400,00	4.600,00	-200,00
1/851000/726000	Mitgliedsbeitr. an Institut. (u.a. RHV Machl.-Ost)	2225	3225			1.900,00	1.900,00	0,00	1.900,00	1.900,00	0,00
1/851000/728000	Entg.f.sonst.Leist.	2225	3225			1.500,00	1.500,00	0,00	1.500,00	1.500,00	0,00
1/851000/729908	Zuw. aus lfd GT - ABA	2225	3225			0,00	0,00	0,00	0,00	0,00	0,00
1/851000/729909	Sonstige Aufwendungen	2225	3225			267.000,00	199.500,00	67.500,00	267.000,00	199.500,00	67.500,00
5/851000/729930	Zuw. aus Entn. RL aus IB	2225	3225	5		269.500,00	400.000,00	-130.500,00	269.500,00	400.000,00	-130.500,00
1/851000/729930	Sonstige Aufwendungen - IB f. invest. Einzelvorh (VHC 1)	2225	3225			120.000,00	90.000,00	30.000,00	120.000,00	90.000,00	30.000,00
1/851000/729980	Sonst.Aufw. - Infrastrukturkostenbeitrag	2225	3225			0,00	0,00	0,00	0,00	0,00	0,00
1/851000/754001	Lfde TZ an RHV Perg-M-W-R Betriebskosten	2231	3231			766.200,00	200.300,00	565.900,00	766.200,00	200.300,00	565.900,00
1/851000/754002	Lfde TZ an RHV Perg-M-W-R Tilgungen	2231	3231			186.200,00	186.200,00	0,00	186.200,00	186.200,00	0,00
1/851000/754003	Lfde TZ an RHV Perg-M-W-R Zinsen	2231	3231			14.100,00	14.100,00	0,00	14.100,00	14.100,00	0,00
1/851000/754011	Lfde TZ an RHV Machland-Ost Betriebskosten	2231	3231			20.500,00	20.500,00	0,00	20.500,00	20.500,00	0,00
1/851000/754012	Lfde TZ an RHV Machland-Ost Tilgungen	2231	3231			6.800,00	6.800,00	0,00	6.800,00	6.800,00	0,00

		MVAG EH	MVAG FH	VC	DK	Ergebnisvoranschlag VA 2024 inkl. NVA	Ergebnisvoranschlag VA 2024	Ergebnisvoranschlag 2. NVA	Finanzierungsvoranschlag VA 2024 inkl. NVA	Finanzierungsvoranschlag VA 2024	Finanzierungsvoranschlag 2. NVA
1/851000/754013	Lfde TZ an RHV Machland-Ost Zinsen	2231	3231			600,00	600,00	0,00	600,00	600,00	0,00
5/851000/794000	Zuweisungen an zweckgebundene Haushaltsrücklagen	2401		5		267.000,00	0,00	267.000,00	0,00	0,00	0,00
5/851000/794851	Zuweisung an zweckgebundene Haushaltsrücklagen	2401		5		0,00	0,00	0,00	0,00	0,00	0,00
Summe Mittelverw.	**851000 Abwasserbeseitigung**					**3.050.200,00**	**2.360.400,00**	**689.800,00**	**2.656.400,00**	**2.227.600,00**	**428.800,00**
Saldo	**851000 Abwasserbeseitigung**					**389.700,00**	**821.900,00**	**-432.200,00**	**367.900,00**	**407.600,00**	**-39.700,00**
851010	**Abwasserbeseitigung Multifunktionsfahrzeug**										
Mittelaufbringung (Erträge, Einzahlungen)											
6/851010/829909	Sonstige Erträge	2116	3116	1		0,00	0,00	0,00	0,00	0,00	0,00
Summe Mittelaufbr.	**851010 Abwasserbeseitigung Multifunktionsfahrzeug**					**0,00**	**0,00**	**0,00**	**0,00**	**0,00**	**0,00**
851010	**Abwasserbeseitigung Multifunktionsfahrzeug**										
Mittelverwendung (Aufwendungen, Auszahlungen)											
5/851010/040000	Fahrzeuge		3414	1		0,00	0,00	0,00	0,00	0,00	0,00
1/851010/680000	Planmäßige Abschreibung	2226				0,00	0,00	0,00	0,00	0,00	0,00
Summe Mittelverw.	**851010 Abwasserbeseitigung Multifunktionsfahrzeug**					**0,00**	**0,00**	**0,00**	**0,00**	**0,00**	**0,00**
Saldo	**851010 Abwasserbeseitigung Multifunktionsfahrzeug**					**0,00**	**0,00**	**0,00**	**0,00**	**0,00**	**0,00**
851020	**Abwasserbeseitugung Fahrzeug**										
Mittelaufbringung (Erträge, Einzahlungen)											
2/851020/803000	Veräußerungen von technischen Anlagen, Fahrzeugen und Maschinen	2116	3314			0,00	0,00	0,00	0,00	0,00	0,00
Summe Mittelaufbr.	**851020 Abwasserbeseitugung Fahrzeug**					**0,00**	**0,00**	**0,00**	**0,00**	**0,00**	**0,00**
851020	**Abwasserbeseitugung Fahrzeug**										
Mittelverwendung (Aufwendungen, Auszahlungen)											
Summe Mittelverw.	**851020 Abwasserbeseitugung Fahrzeug**					**0,00**	**0,00**	**0,00**	**0,00**	**0,00**	**0,00**
Saldo	**851020 Abwasserbeseitugung Fahrzeug**					**0,00**	**0,00**	**0,00**	**0,00**	**0,00**	**0,00**
851290	**ABA BA 29**										
Mittelaufbringung (Erträge, Einzahlungen)											
6/851290/307200	Kapitaltransfers von privaten Haushalten und privaten Organisationen ohne Erwerbszweck und andere		3334	1		0,00	0,00	0,00	0,00	0,00	0,00
Summe Mittelaufbr.	**851290 ABA BA 29**					**0,00**	**0,00**	**0,00**	**0,00**	**0,00**	**0,00**

		MVAG EH	FH	VC	DK	Ergebnisvoranschlag VA 2024 inkl. NVA	VA 2024	2. NVA	Finanzierungsvoranschlag VA 2024 inkl. NVA	VA 2024	2. NVA
851290	**ABA BA 29**										
Mittelverwendung (Aufwendungen, Auszahlungen)											
5/851290/004000	Wasser- und Abwasserbauten und -anlagen		3412	1		0,00	0,00	0,00	0,00	0,00	0,00
Summe Mittelverw.	**851290 ABA BA 29**					**0,00**	**0,00**	**0,00**	**0,00**	**0,00**	**0,00**
Saldo	**851290 ABA BA 29**					**0,00**	**0,00**	**0,00**	**0,00**	**0,00**	**0,00**
851310	**ABA BA 31**										
Mittelaufbringung (Erträge, Einzahlungen)											
6/851310/307100	IB - priv. HH		3334	1		0,00	0,00	0,00	0,00	100.000,00	-100.000,00
6/851310/346000	Investitionsdarlehen von Kreditinstituten		3514	1		0,00	0,00	0,00	0,00	0,00	0,00
Summe Mittelaufbr.	**851310 ABA BA 31**					**0,00**	**0,00**	**0,00**	**0,00**	**100.000,00**	**-100.000,00**
851310	**ABA BA 31**										
Mittelverwendung (Aufwendungen, Auszahlungen)											
5/851310/004000	Wasser- u. Kanalisationsbauten		3412	1		0,00	0,00	0,00	0,00	100.000,00	-100.000,00
Summe Mittelverw.	**851310 ABA BA 31**					**0,00**	**0,00**	**0,00**	**0,00**	**100.000,00**	**-100.000,00**
Saldo	**851310 ABA BA 31**					**0,00**	**0,00**	**0,00**	**0,00**	**0,00**	**0,00**
851320	**ABA BA 32**										
Mittelaufbringung (Erträge, Einzahlungen)											
6/851320/307100	IB - priv. HH		3334	1		0,00	0,00	0,00	0,00	0,00	0,00
6/851320/307200	Zuw. v. privat. HH - AB		3334	1		0,00	0,00	0,00	0,00	0,00	0,00
Summe Mittelaufbr.	**851320 ABA BA 32**					**0,00**	**0,00**	**0,00**	**0,00**	**0,00**	**0,00**
851320	**ABA BA 32**										
Mittelverwendung (Aufwendungen, Auszahlungen)											
5/851320/060000	Im Bau befindliche Grundstückseinrichtungen		3412	1		0,00	0,00	0,00	0,00	0,00	0,00
Summe Mittelverw.	**851320 ABA BA 32**					**0,00**	**0,00**	**0,00**	**0,00**	**0,00**	**0,00**
Saldo	**851320 ABA BA 32**					**0,00**	**0,00**	**0,00**	**0,00**	**0,00**	**0,00**

		MVAG EH	MVAG FH	VC	DK	Ergebnisvoranschlag VA 2024 inkl. NVA	Ergebnisvoranschlag VA 2024	Ergebnisvoranschlag 2. NVA	Finanzierungsvoranschlag VA 2024 inkl. NVA	Finanzierungsvoranschlag VA 2024	Finanzierungsvoranschlag 2. NVA
851330	**ABA BA 33**										
Mittelaufbringung (Erträge, Einzahlungen)											
6/851330/307100	IB - priv. HH		3334	1		0,00	0,00	0,00	389.500,00	300.000,00	89.500,00
6/851330/307200	Kapitaltransfers von privaten Haushalten und privaten Organisationen ohne Erwerbszweck und andere		3334	1		0,00	0,00	0,00	10.500,00	0,00	10.500,00
6/851330/346000	Investitionsdarlehen von Finanzunternehmen		3514	1		0,00	0,00	0,00	0,00	0,00	0,00
6/851330/894300	Entnahmen von zweckgebundenen Haushaltsrücklagen	2301		1		0,00	0,00	0,00	0,00	0,00	0,00
Summe Mittelaufbr.	**851330 ABA BA 33**					**0,00**	**0,00**	**0,00**	**400.000,00**	**300.000,00**	**100.000,00**
851330	**ABA BA 33**										
Mittelverwendung (Aufwendungen, Auszahlungen)											
5/851330/060000	Im Bau befindliche Grundstückseinrichtungen		3412	1		0,00	0,00	0,00	415.700,00	315.700,00	100.000,00
5/851330/794851	Zuweisung an zweckgebundene Haushaltsrücklagen	2401		1		0,00	0,00	0,00	0,00	0,00	0,00
Summe Mittelverw.	**851330 ABA BA 33**					**0,00**	**0,00**	**0,00**	**415.700,00**	**315.700,00**	**100.000,00**
Saldo	**851330 ABA BA 33**					**0,00**	**0,00**	**0,00**	**-15.700,00**	**-15.700,00**	**0,00**
851340	**ABA BA 34**										
Mittelaufbringung (Erträge, Einzahlungen)											
6/851340/307100	IB - priv. HH		3334	1		0,00	0,00	0,00	20.000,00	0,00	20.000,00
6/851340/829909	Zuf. a. lfd. GT	2116	3116	1		0,00	100.000,00	-100.000,00	0,00	100.000,00	-100.000,00
Summe Mittelaufbr.	**851340 ABA BA 34**					**0,00**	**100.000,00**	**-100.000,00**	**20.000,00**	**100.000,00**	**-80.000,00**
851340	**ABA BA 34**										
Mittelverwendung (Aufwendungen, Auszahlungen)											
5/851340/060000	Im Bau befindliche Grundstückseinrichtungen		3412	1		0,00	0,00	0,00	20.000,00	100.000,00	-80.000,00
Summe Mittelverw.	**851340 ABA BA 34**					**0,00**	**0,00**	**0,00**	**20.000,00**	**100.000,00**	**-80.000,00**
Saldo	**851340 ABA BA 34**					**0,00**	**100.000,00**	**-100.000,00**	**0,00**	**0,00**	**0,00**
851350	**ABA BA 35**										
Mittelaufbringung (Erträge, Einzahlungen)											
6/851350/307100	IB von priv. HH		3334	1		0,00	0,00	0,00	0,00	90.000,00	-90.000,00
6/851350/307200	AB v. priv. HH		3334	1		0,00	0,00	0,00	0,00	10.500,00	-10.500,00
6/851350/829909	Sonstige Erträge	2116	3116	1		0,00	99.500,00	-99.500,00	0,00	99.500,00	-99.500,00
Summe Mittelaufbr.	**851350 ABA BA 35**					**0,00**	**99.500,00**	**-99.500,00**	**0,00**	**200.000,00**	**-200.000,00**
	851 Betriebe der Abwasserbeseitigung					**3.439.900,00**	**3.381.800,00**	**58.100,00**	**3.444.300,00**	**3.335.200,00**	**109.100,00**

		MVAG EH	MVAG FH	VC	DK	Ergebnisvoranschlag VA 2024 inkl. NVA	Ergebnisvoranschlag VA 2024	Ergebnisvoranschlag 2. NVA	Finanzierungsvoranschlag VA 2024 inkl. NVA	Finanzierungsvoranschlag VA 2024	Finanzierungsvoranschlag 2. NVA
851350	**ABA BA 35**										
Mittelverwendung (Aufwendungen, Auszahlungen)											
5/851350/060000	Im Bau befindliche Grundstückseinrichtungen		3412	1		0,00	0,00	0,00	0,00	200.000,00	-200.000,00
Summe Mittelverw.	**851350 ABA BA 35**					**0,00**	**0,00**	**0,00**	**0,00**	**200.000,00**	**-200.000,00**
Saldo	**851350 ABA BA 35**					**0,00**	**99.500,00**	**-99.500,00**	**0,00**	**0,00**	**0,00**
	851 Betriebe der Abwasserbeseitigung					**3.050.200,00**	**2.360.400,00**	**689.800,00**	**3.092.100,00**	**2.943.300,00**	**148.800,00**
Saldo	**851 Betriebe der Abwasserbeseitigung**					**389.700,00**	**1.021.400,00**	**-631.700,00**	**352.200,00**	**391.900,00**	**-39.700,00**
859	**Sonstige Betriebe mit marktbestimmter Tätigkeit**										
859020	**Vitalwelt - Buffet**										
Mittelaufbringung (Erträge, Einzahlungen)											
2/859020/811000	Miet- u. Pachtertrag - Dienstbarkeiten und Baurechte	2115	3115			4.800,00	4.800,00	0,00	4.800,00	4.800,00	0,00
2/859020/811100	Einn. aus Betriebskosten	2115	3115			1.800,00	1.800,00	0,00	1.800,00	1.800,00	0,00
Summe Mittelaufbr.	**859020 Vitalwelt - Buffet**					**6.600,00**	**6.600,00**	**0,00**	**6.600,00**	**6.600,00**	**0,00**
859020	**Vitalwelt - Buffet**										
Mittelverwendung (Aufwendungen, Auszahlungen)											
1/859020/614000	Instandh. v. Gebäuden (PG 010)	2224	3224	20		5.000,00	3.000,00	2.000,00	5.000,00	3.000,00	2.000,00
1/859020/680000	Planmäßige Abschreibung	2226				100,00	100,00	0,00	0,00	0,00	0,00
1/859020/728000	Entg.f.sonst.Leist.	2225	3225			500,00	400,00	100,00	500,00	400,00	100,00
1/859020/728008	Entg.f.sonst.Leist. - EDV Progr. u. dgl.	2225	3225			0,00	1.100,00	-1.100,00	0,00	1.100,00	-1.100,00
Summe Mittelverw.	**859020 Vitalwelt - Buffet**					**5.600,00**	**4.600,00**	**1.000,00**	**5.500,00**	**4.500,00**	**1.000,00**
Saldo	**859020 Vitalwelt - Buffet**					**1.000,00**	**2.000,00**	**-1.000,00**	**1.100,00**	**2.100,00**	**-1.000,00**

		MVAG EH	MVAG FH	VC	DK	Ergebnisvoranschlag VA 2024 inkl. NVA	Ergebnisvoranschlag VA 2024	Ergebnisvoranschlag 2. NVA	Finanzierungsvoranschlag VA 2024 inkl. NVA	Finanzierungsvoranschlag VA 2024	Finanzierungsvoranschlag 2. NVA
859310	**Vitalwelt - Freibad**										
Mittelaufbringung (Erträge, Einzahlungen)											
2/859310/810001	Leistungserlöse Eintritte Freibad	2114	3114			81.000,00	81.000,00	0,00	81.000,00	81.000,00	0,00
2/859310/810002	Nebenerlöse Leihgeb. Volleyball,Tischtennis,Sonnenschirm	2114	3114			300,00	200,00	100,00	300,00	200,00	100,00
2/859310/810020	Leistungserlöse Schulen	2114	3114			11.800,00	5.700,00	6.100,00	11.800,00	5.700,00	6.100,00
2/859310/811000	Miet- u. Pachtertrag - Dienstbarkeiten und Baurechte	2115	3115			18.000,00	18.000,00	0,00	18.000,00	18.000,00	0,00
2/859310/811100	Einn. aus Betriebskosten - Masseur	2115	3115			0,00	0,00	0,00	0,00	0,00	0,00
2/859310/813000	Erträge aus der Auflösung von Investitionszuschüssen (Kapitaltransfers)	2127				6.400,00	6.400,00	0,00	0,00	0,00	0,00
2/859310/817000	Erträge aus der Auflösung von sonstigen Rückstellungen	2117				2.000,00	2.000,00	0,00	0,00	0,00	0,00
2/859310/829000	Sonstige Erträge	2116	3116			0,00	10.400,00	-10.400,00	0,00	10.400,00	-10.400,00
2/859310/829001	Sonstige Erträge - EpidemieG Vergütung f. Quarantäne	2116	3116			0,00	0,00	0,00	0,00	0,00	0,00
6/859310/829908	Zuw. aus lfd GT - Ansatz 8	2116	3116	1		25.600,00	28.000,00	-2.400,00	25.600,00	28.000,00	-2.400,00
2/859310/863000	Laufende Transferzahlungen von Sozialversicherungsträgern	2121	3121			0,00	0,00	0,00	0,00	0,00	0,00
Summe Mittelaufbr.	**859310 Vitalwelt - Freibad**					**145.100,00**	**151.700,00**	**-6.600,00**	**136.700,00**	**143.300,00**	**-6.600,00**

		MVAG		VC	DK	Ergebnisvoranschlag			Finanzierungsvoranschlag		
		EH	FH			VA 2024 inkl. NVA	VA 2024	2. NVA	VA 2024 inkl. NVA	VA 2024	2. NVA
859310	**Vitalwelt - Freibad**										
Mittelverwendung (Aufwendungen, Auszahlungen)											
1/859310/042000	Betriebsausstattung		3415	2		0,00	0,00	0,00	1.400,00	0,00	1.400,00
5/859310/042000	Betriebsausstattung		3415	1		0,00	0,00	0,00	25.600,00	28.000,00	-2.400,00
1/859310/085000	Zur Veräußerung verfügbare Finanzinstrumente – langfristig		3650			0,00	0,00	0,00	600,00	600,00	0,00
1/859310/400000	GWG -Geringw.Wirtsch.güter Anlagev.	2221	3221			1.200,00	1.000,00	200,00	1.200,00	1.000,00	200,00
1/859310/420000	Roh-, Hilfs- und Baustoffe	2221	3221			600,00	0,00	600,00	600,00	0,00	600,00
1/859310/452000	Treibstoffe	2221	3221			700,00	700,00	0,00	700,00	700,00	0,00
1/859310/454000	Reinigungsmittel	2221	3221			600,00	600,00	0,00	600,00	600,00	0,00
1/859310/455000	Chemische u. sonst.artverw. Mittel	2221	3221			12.200,00	12.200,00	0,00	12.200,00	12.200,00	0,00
1/859310/456000	Schreib-,Zeichen- u.so. Büromittel	2221	3221			200,00	200,00	0,00	200,00	200,00	0,00
1/859310/457000	Druckwerke	2221	3221			2.400,00	2.400,00	0,00	2.400,00	2.400,00	0,00
1/859310/458000	Mittel zur ärztlichen Betreuung und Gesundheitsvorsorge	2221	3221			200,00	200,00	0,00	200,00	200,00	0,00
1/859310/459000	Sonst. Verbrauchsgüter	2221	3221			1.100,00	1.100,00	0,00	1.100,00	1.100,00	0,00
1/859310/5	Personalkonten verdichtet	22	32			155.100,00	166.800,00	-11.700,00	154.100,00	165.100,00	-11.000,00
1/859310/600000	Energiebezüge Strom	2222	3222			40.800,00	40.800,00	0,00	40.800,00	40.800,00	0,00
1/859310/600001	Energiebezüge - EEG	2222	3222			200,00	0,00	200,00	200,00	0,00	200,00
1/859310/600100	Wärme	2222	3222			22.900,00	22.900,00	0,00	22.900,00	22.900,00	0,00
1/859310/614000	Instandh. v. Gebäuden (PG 010)	2224	3224	20		8.800,00	8.800,00	0,00	8.800,00	8.800,00	0,00
1/859310/617000	Instandh. v. Fahrzeugen (PG 040)	2224	3224			100,00	100,00	0,00	100,00	100,00	0,00
1/859310/618000	Instandh. v. sonst. Anlagen (PG 030, 042)	2224	3224			61.600,00	51.600,00	10.000,00	61.600,00	51.600,00	10.000,00
1/859310/619000	Instandh. v. Sonderanlagen (PG 050)	2224	3224	19		200,00	200,00	0,00	200,00	200,00	0,00
1/859310/631000	Telekommunikationsdienste	2222	3222			700,00	700,00	0,00	700,00	700,00	0,00
1/859310/670000	Versicherungen	2222	3222			2.500,00	2.500,00	0,00	2.500,00	2.500,00	0,00
1/859310/680000	Planmäßige Abschreibung	2226				117.300,00	116.300,00	1.000,00	0,00	0,00	0,00
1/859310/700500	Miet- und Pachtaufwand	2223	3223			300,00	300,00	0,00	300,00	300,00	0,00
1/859310/700501	Miet- und Pachtaufwand	2223	3223			800,00	800,00	0,00	800,00	800,00	0,00
1/859310/710000	Öffentl. Abgaben (Ausg.), ohne Geb. gem.FAG	2225	3225			100,00	100,00	0,00	100,00	100,00	0,00
1/859310/711000	Gebühren für die Benützung von Gemeindeeinrichtungen und Anlagen gemäß FAG (HBA)	2225	3225			41.000,00	41.000,00	0,00	41.000,00	41.000,00	0,00
1/859310/720199	Vergütungen Bauhofleistungen	2225	3225			21.100,00	20.800,00	300,00	21.100,00	20.800,00	300,00
1/859310/720299	Vergütungen Bauhof ohne Personalkosten	2225	3225			1.800,00	1.600,00	200,00	1.800,00	1.600,00	200,00
1/859310/720699	Vergütungen Fuhrpark	2225	3225			1.100,00	1.100,00	0,00	1.100,00	1.100,00	0,00
1/859310/720799	Verwaltungskostentangente Vitalwelt	2225	3225			7.100,00	14.500,00	-7.400,00	7.100,00	14.500,00	-7.400,00

		MVAG EH	MVAG FH	VC	DK	Ergebnisvoranschlag VA 2024 inkl. NVA	Ergebnisvoranschlag VA 2024	Ergebnisvoranschlag 2. NVA	Finanzierungsvoranschlag VA 2024 inkl. NVA	Finanzierungsvoranschlag VA 2024	Finanzierungsvoranschlag 2. NVA
1/859310/724000	Reisegebühren	2225	3225			200,00	0,00	200,00	200,00	0,00	200,00
1/859310/728000	Entg.f.sonst.Leist.	2225	3225			3.600,00	3.600,00	0,00	3.600,00	3.600,00	0,00
1/859310/728001	Entg.f.sonst.Leist. Werbung, Veröffentl.	2225	3225			1.600,00	1.300,00	300,00	1.600,00	1.300,00	300,00
1/859310/728002	Entg.f.sonst.Leist. PergCard	2225	3225			100,00	100,00	0,00	100,00	100,00	0,00
1/859310/728008	Entg.f.sonst.Leist. - EDV Progr. u. dgl.	2225	3225			2.000,00	2.000,00	0,00	2.000,00	2.000,00	0,00
Summe Mittelverw.	**859310 Vitalwelt - Freibad**					**510.200,00**	**516.300,00**	**-6.100,00**	**419.500,00**	**426.900,00**	**-7.400,00**
Saldo	**859310 Vitalwelt - Freibad**					**-365.100,00**	**-364.600,00**	**-500,00**	**-282.800,00**	**-283.600,00**	**800,00**

		MVAG EH	MVAG FH	VC	DK	Ergebnisvoranschlag VA 2024 inkl. NVA	Ergebnisvoranschlag VA 2024	Ergebnisvoranschlag 2. NVA	Finanzierungsvoranschlag VA 2024 inkl. NVA	Finanzierungsvoranschlag VA 2024	Finanzierungsvoranschlag 2. NVA
859330	**Vitalwelt - Hallenbad, Sauna, Salzwelt**										
Mittelaufbringung (Erträge, Einzahlungen)											
2/859330/808031	Salzwelt 10 % - Veräußerung von Waren - Bücher	2116	3116			100,00	100,00	0,00	100,00	100,00	0,00
2/859330/808032	Salzwelt 20 % - Veräußerung von Waren - Lampen, Bekleidung u. dgl.	2116	3116			2.200,00	2.200,00	0,00	2.200,00	2.200,00	0,00
2/859330/810001	Leistungserlöse Eintritte Hallenbad	2114	3114			125.000,00	120.000,00	5.000,00	125.000,00	120.000,00	5.000,00
2/859330/810002	Leistungserlöse Eintritte Sauna	2114	3114			35.000,00	35.000,00	0,00	35.000,00	35.000,00	0,00
2/859330/810003	Leistungserlöse Eintritte Hallenbad - Tourismus	2114	3114			100,00	100,00	0,00	100,00	100,00	0,00
2/859330/810020	Leistungserlöse Schulen	2114	3114			32.000,00	32.000,00	0,00	32.000,00	32.000,00	0,00
2/859330/810030	Salzwelt - Leistungserlöse Gutscheine 0%	2114	3114			3.800,00	4.800,00	-1.000,00	3.800,00	4.800,00	-1.000,00
2/859330/810032	Salzwelt - Leistungserlöse Eintritte 20%	2114	3114			54.500,00	45.000,00	9.500,00	54.500,00	45.000,00	9.500,00
2/859330/810131	Salzwelt - Leistungserlöse essbare Waren 10%	2114	3114			3.300,00	2.300,00	1.000,00	3.300,00	2.300,00	1.000,00
2/859330/810132	Salzwelt - Leistungserlöse Kaffee 20%	2114	3114			100,00	100,00	0,00	100,00	100,00	0,00
2/859330/811000	Miet- u. Pachtertrag - Heimatwerb., Injoy, Visiomedia	2115	3115			52.000,00	40.000,00	12.000,00	52.000,00	40.000,00	12.000,00
2/859330/811100	Einn. aus Betriebskosten - Masseur	2115	3115			1.700,00	900,00	800,00	1.700,00	900,00	800,00
2/859330/813000	Erträge aus der Auflösung von Investitionszuschüssen (Kapitaltransfers)	2127				68.200,00	68.200,00	0,00	0,00	0,00	0,00
2/859330/817000	Erträge aus der Auflösung von sonstigen Rückstellungen	2117				6.800,00	6.800,00	0,00	0,00	0,00	0,00
2/859330/829000	Sonstige Erträge	2116	3116			26.400,00	26.400,00	0,00	26.400,00	26.400,00	0,00
2/859330/829001	Vitalwelt Sonstige Erträge - EpidemieG Vergütung f. Quarantäne	2116	3116			0,00	0,00	0,00	0,00	0,00	0,00
2/859330/829031	Salzwelt Sonst.Erträge - EpidemieG Vergütung f. Quarantäne	2116	3116			0,00	0,00	0,00	0,00	0,00	0,00
6/859330/829908	Zuw. aus lfd GT - Ansatz 8	2116	3116	1		26.700,00	26.000,00	700,00	26.700,00	26.000,00	700,00
2/859330/863000	Laufende Transferzahlungen von Sozialversicherungsträgern	2121	3121			0,00	0,00	0,00	0,00	0,00	0,00
Summe Mittelaufbr.	**859330 Vitalwelt - Hallenbad, Sauna, Salzwelt**					**437.900,00**	**409.900,00**	**28.000,00**	**362.900,00**	**334.900,00**	**28.000,00**

		MVAG		VC	DK	Ergebnisvoranschlag			Finanzierungsvoranschlag		
		EH	FH			VA 2024 inkl. NVA	VA 2024	2. NVA	VA 2024 inkl. NVA	VA 2024	2. NVA
859330	**Vitalwelt - Hallenbad, Sauna, Salzwelt**										
Mittelverwendung (Aufwendungen, Auszahlungen)											
5/859330/042000	Betriebsausstattung		3415	1		0,00	0,00	0,00	6.700,00	6.000,00	700,00
1/859330/042000	Betriebsausstattung		3415	2		0,00	0,00	0,00	2.600,00	6.600,00	-4.000,00
1/859330/085000	Zur Veräußerung verfügbare Finanzinstrumente – langfristig		3650			0,00	0,00	0,00	2.800,00	3.400,00	-600,00
1/859330/346001	Salzwelt - Darlehen von Kreditinstituten (bis 2034)		3614			0,00	0,00	0,00	12.700,00	12.700,00	0,00
1/859330/400000	GWG -Geringw.Wirtsch.güter Anlagev.	2221	3221			5.000,00	5.000,00	0,00	5.000,00	5.000,00	0,00
1/859330/400030	Salzwelt - GWG-Geringw.Wirtsch.güter Anlagev.	2221	3221			400,00	700,00	-300,00	400,00	700,00	-300,00
1/859330/413030	Salzwelt - Handelswaren	2221	3221			7.500,00	5.500,00	2.000,00	7.500,00	5.500,00	2.000,00
1/859330/413031	Handelswaren-Salzwelt Eigenverbrauch Proben f. Kunden	2221	3221			100,00	100,00	0,00	100,00	100,00	0,00
1/859330/430030	Salzwelt - Lebensmittel - 10/20% allg.Einkauf	2221	3221			100,00	100,00	0,00	100,00	100,00	0,00
1/859330/454000	Reinigungsmittel	2221	3221			2.400,00	1.400,00	1.000,00	2.400,00	1.400,00	1.000,00
1/859330/454030	Reinigungsmittel Salzwelt	2221	3221			600,00	400,00	200,00	600,00	400,00	200,00
1/859330/455000	Chemische u. sonst.artverw. Mittel	2221	3221			13.500,00	10.500,00	3.000,00	13.500,00	10.500,00	3.000,00
1/859330/456000	Schreib-,Zeichen- u.so. Büromittel	2221	3221			600,00	500,00	100,00	600,00	500,00	100,00
1/859330/456030	Schreib-,Zeichen-u.so.Büromittel Salzwelt	2221	3221			300,00	100,00	200,00	300,00	100,00	200,00
1/859330/457000	Druckwerke v.a. Tickets, Lesezirkel	2221	3221			5.000,00	4.900,00	100,00	5.000,00	4.900,00	100,00
1/859330/457030	Druckwerke, v.a. Halbjahres-/Terminkarten, 10erBlock u.dgl. Salzwelt	2221	3221			2.000,00	1.400,00	600,00	2.000,00	1.400,00	600,00
1/859330/458000	Mittel zur ärztlichen Betreuung und Gesundheitsvorsorge	2221	3221			300,00	300,00	0,00	300,00	300,00	0,00
1/859330/458030	Salzwelt - Mittel zur ärztlichen Betreuung und Gesundheitsvorsorge	2221	3221			200,00	200,00	0,00	200,00	200,00	0,00
1/859330/459000	Sonst. Verbrauchsgüter	2221	3221			3.300,00	4.500,00	-1.200,00	3.300,00	4.500,00	-1.200,00
1/859330/459030	Salzwelt - Sonst.Verbrauchsgüter	2221	3221			600,00	500,00	100,00	600,00	500,00	100,00
1/859330/5	Personalkonten verdichtet	22	32			240.400,00	253.300,00	-12.900,00	231.100,00	248.300,00	-17.200,00
1/859330/600000	Energiebezüge Strom	2222	3222			98.600,00	98.600,00	0,00	98.600,00	98.600,00	0,00
1/859330/600001	Energiebezüge - EEG	2222	3222			2.200,00	0,00	2.200,00	2.200,00	0,00	2.200,00
1/859330/600100	Wärme	2222	3222			100.800,00	100.800,00	0,00	100.800,00	100.800,00	0,00
1/859330/614000	Instandh. v. Gebäuden (PG 010)	2224	3224		20	38.000,00	38.000,00	0,00	38.000,00	38.000,00	0,00
5/859330/614000	Instandhaltung von Gebäuden und Bauten	2224	3224	1		20.000,00	20.000,00	0,00	20.000,00	20.000,00	0,00
1/859330/614030	Instandhaltung von Gebäuden Salzwelt	2224	3224		20	2.500,00	2.000,00	500,00	2.500,00	2.000,00	500,00
1/859330/616000	Instandhaltung von Maschinen und maschinellen Anlagen	2224	3224			100,00	0,00	100,00	100,00	0,00	100,00

		MVAG EH	MVAG FH	VC	DK	Ergebnisvoranschlag VA 2024 inkl. NVA	Ergebnisvoranschlag VA 2024	Ergebnisvoranschlag 2. NVA	Finanzierungsvoranschlag VA 2024 inkl. NVA	Finanzierungsvoranschlag VA 2024	Finanzierungsvoranschlag 2. NVA
1/859330/618000	Instandh. v. sonst. Anlagen (PG 030, 042)	2224	3224			35.000,00	35.000,00	0,00	38.000,00	38.000,00	0,00
1/859330/631000	Telekommunikationsdienste	2222	3222			1.500,00	2.000,00	-500,00	1.500,00	2.000,00	-500,00
1/859330/631030	Telekommunikationsdienste Salzwelt	2222	3222			100,00	100,00	0,00	100,00	100,00	0,00
1/859330/640000	Rechts- und Beratungsaufwand	2222	3222			100,00	0,00	100,00	100,00	0,00	100,00
1/859330/650001	Zinsen f. Finanzschulden Salzwelt - Inland (bis 2034)	2241	3241			6.500,00	6.500,00	0,00	6.500,00	6.500,00	0,00
1/859330/670000	Versicherungen	2222	3222			7.000,00	7.000,00	0,00	7.000,00	7.000,00	0,00
1/859330/680000	Planmäßige Abschreibung	2226				137.800,00	138.200,00	-400,00	0,00	0,00	0,00
1/859330/680030	Planmäßige Abschreibung Salzwelt	2226				1.900,00	1.900,00	0,00	0,00	0,00	0,00
1/859330/700500	Miet- und Pachtaufwand	2223	3223			600,00	600,00	0,00	600,00	600,00	0,00
1/859330/700501	Miet- und Pachtaufwand	2223	3223			1.600,00	1.600,00	0,00	1.600,00	1.600,00	0,00
1/859330/710000	Öffentl. Abgaben (Ausg.), ohne Geb. gem.FAG	2225	3225			200,00	100,00	100,00	200,00	100,00	100,00
1/859330/711000	Gebühren für die Benützung von Gemeindeeinrichtungen und Anlagen gemäß FAG (HBA)	2225	3225			88.500,00	88.500,00	0,00	88.500,00	88.500,00	0,00
1/859330/720199	Vergütungen Bauhofleistungen	2225	3225			23.400,00	23.100,00	300,00	23.400,00	23.100,00	300,00
1/859330/720299	Vergütungen Bauhof ohne Personalkosten	2225	3225			2.000,00	1.900,00	100,00	2.000,00	1.900,00	100,00
1/859330/720699	Vergütungen Fuhrpark	2225	3225			1.200,00	1.200,00	0,00	1.200,00	1.200,00	0,00
1/859330/720799	Verwaltungskostentangente Vitalwelt	2225	3225			20.600,00	36.100,00	-15.500,00	20.600,00	36.100,00	-15.500,00
1/859330/724000	Reisegebühren	2225	3225			300,00	100,00	200,00	300,00	100,00	200,00
1/859330/728000	Entg.f.sonst.Leist.	2225	3225			4.500,00	4.500,00	0,00	4.500,00	4.500,00	0,00
1/859330/728001	Entg.f.sonst.Leist. Werbung, Veröffentl.	2225	3225			3.000,00	3.500,00	-500,00	3.000,00	3.500,00	-500,00
1/859330/728002	Entg.f.sonst.Leist. PergCard	2225	3225			300,00	300,00	0,00	300,00	300,00	0,00
1/859330/728008	Entgelte für sonstige Leistungen - EDV Progr. u. dgl.	2225	3225			7.500,00	7.500,00	0,00	7.500,00	7.500,00	0,00
1/859330/728030	Salzwelt - Entg.f.sonst.Leist.EDV-Progr.	2225	3225			700,00	700,00	0,00	700,00	700,00	0,00
1/859330/728032	Salzwelt - Entg.f.sonst.Leist.Werbung,Veröffentlg.	2225	3225			200,00	800,00	-600,00	200,00	800,00	-600,00
1/859330/728033	Entg.f.sonst.Leist.PergCard Salzwelt	2225	3225			600,00	600,00	0,00	600,00	600,00	0,00
5/859330/729908	Sonstige Aufwendungen	2225	3225	1		0,00	0,00	0,00	0,00	0,00	0,00
Summe Mittelverw.	**859330**	**Vitalwelt - Hallenbad, Sauna, Salzwelt**				**889.600,00**	**910.600,00**	**-21.000,00**	**768.400,00**	**797.200,00**	**-28.800,00**
Saldo	**859330**	**Vitalwelt - Hallenbad, Sauna, Salzwelt**				**-451.700,00**	**-500.700,00**	**49.000,00**	**-405.500,00**	**-462.300,00**	**56.800,00**

859333 Vitalwelt - Salzwelt

Mittelaufbringung (Erträge, Einzahlungen)

Summe Mittelaufbr.	**859333**	**Vitalwelt - Salzwelt**				**0,00**	**0,00**	**0,00**	**0,00**	**0,00**	**0,00**

		MVAG EH	MVAG FH	VC	DK	Ergebnisvoranschlag VA 2024 inkl. NVA	Ergebnisvoranschlag VA 2024	Ergebnisvoranschlag 2. NVA	Finanzierungsvoranschlag VA 2024 inkl. NVA	Finanzierungsvoranschlag VA 2024	Finanzierungsvoranschlag 2. NVA
859333	**Vitalwelt - Salzwelt**										
Mittelverwendung (Aufwendungen, Auszahlungen)											
1/859333/5	Personalkonten verdichtet	22	32			0,00	0,00	0,00	0,00	0,00	0,00
Summe Mittelverw.	**859333 Vitalwelt - Salzwelt**					**0,00**	**0,00**	**0,00**	**0,00**	**0,00**	**0,00**
Saldo	**859333 Vitalwelt - Salzwelt**					**0,00**	**0,00**	**0,00**	**0,00**	**0,00**	**0,00**
859334	**Vitalwelt - Photovoltaik-Anlage**										
Mittelaufbringung (Erträge, Einzahlungen)											
6/859334/301100	KTZ - Oö Gemeindepaket		3331	1		0,00	0,00	0,00	90.100,00	90.100,00	0,00
6/859334/895000	Entnahmen von allgemeinen Haushaltsrücklagen	2301		1		102.200,00	116.900,00	-14.700,00	0,00	0,00	0,00
Summe Mittelaufbr.	**859334 Vitalwelt - Photovoltaik-Anlage**					**102.200,00**	**116.900,00**	**-14.700,00**	**90.100,00**	**90.100,00**	**0,00**
	859 Sonstige Betriebe mit marktbestimmter Tätigkeit					**691.800,00**	**685.100,00**	**6.700,00**	**596.300,00**	**574.900,00**	**21.400,00**
	85 Betriebe mit marktbestimmter Tätigkeit					**5.578.400,00**	**5.441.800,00**	**136.600,00**	**5.921.300,00**	**5.672.000,00**	**249.300,00**
859334	**Vitalwelt - Photovoltaik-Anlage**										
Mittelverwendung (Aufwendungen, Auszahlungen)											
5/859334/062000	Im Bau befindliche technische Anlagen/Fahrzeuge/Maschinen		3414	1		0,00	0,00	0,00	192.300,00	207.000,00	-14.700,00
Summe Mittelverw.	**859334 Vitalwelt - Photovoltaik-Anlage**					**0,00**	**0,00**	**0,00**	**192.300,00**	**207.000,00**	**-14.700,00**
Saldo	**859334 Vitalwelt - Photovoltaik-Anlage**					**102.200,00**	**116.900,00**	**-14.700,00**	**-102.200,00**	**-116.900,00**	**14.700,00**
	859 Sonstige Betriebe mit marktbestimmter Tätigkeit					**1.405.400,00**	**1.431.500,00**	**-26.100,00**	**1.385.700,00**	**1.435.600,00**	**-49.900,00**
	85 Betriebe mit marktbestimmter Tätigkeit					**5.929.400,00**	**5.227.200,00**	**702.200,00**	**6.547.000,00**	**6.317.900,00**	**229.100,00**
Saldo	**859 Sonstige Betriebe mit marktbestimmter Tätigkeit**					**-713.600,00**	**-746.400,00**	**32.800,00**	**-789.400,00**	**-860.700,00**	**71.300,00**
	85 Betriebe mit marktbestimmter Tätigkeit					**-351.000,00**	**214.600,00**	**-565.600,00**	**-625.700,00**	**-645.900,00**	**20.200,00**
87	**Wirtschaftliche Unternehmungen**										
870	**Elektrizitätsversorgung**										
870010	**Elektrizitätswerk Perg**										
Mittelaufbringung (Erträge, Einzahlungen)											
2/870010/869000	Gewinnentnahme v. Unternehmungen u. marktbest. Betrieben d. Gde	2133	3133			0,00	0,00	0,00	0,00	0,00	0,00
Summe Mittelaufbr.	**870 Elektrizitätsversorgung**					**0,00**	**0,00**	**0,00**	**0,00**	**0,00**	**0,00**
870010	**Elektrizitätswerk Perg**										
Mittelverwendung (Aufwendungen, Auszahlungen)											
Summe Mittelverw.	**870 Elektrizitätsversorgung**					**0,00**	**0,00**	**0,00**	**0,00**	**0,00**	**0,00**

		MVAG EH	MVAG FH	VC DK	Ergebnisvoranschlag VA 2024 inkl. NVA	Ergebnisvoranschlag VA 2024	Ergebnisvoranschlag 2. NVA	Finanzierungsvoranschlag VA 2024 inkl. NVA	Finanzierungsvoranschlag VA 2024	Finanzierungsvoranschlag 2. NVA
870020	**Photovoltaik**									
Mittelaufbringung (Erträge, Einzahlungen)										
Summe Mittelaufbr.	**870 Elektrizitätsversorgung**				**0,00**	**0,00**	**0,00**	**0,00**	**0,00**	**0,00**
870020	**Photovoltaik**									
Mittelverwendung (Aufwendungen, Auszahlungen)										
1/870020/728000	Entgelte für sonstige Leistungen	2225	3225		2.900,00	2.900,00	0,00	2.900,00	2.900,00	0,00
Summe Mittelverw.	**870 Elektrizitätsversorgung**				**2.900,00**	**2.900,00**	**0,00**	**2.900,00**	**2.900,00**	**0,00**
Saldo	**870 Elektrizitätsversorgung**				**-2.900,00**	**-2.900,00**	**0,00**	**-2.900,00**	**-2.900,00**	**0,00**
875	**Straßenverkehrsbetriebe**									
875010	**Perg-Shuttle**									
Mittelaufbringung (Erträge, Einzahlungen)										
2/875010/810003	Leistungserlöse Monats-u. Jahreskarten	2114	3114		1.400,00	1.400,00	0,00	1.400,00	1.400,00	0,00
2/875010/810004	Leistungserlöse Einzelfahrten	2114	3114		6.100,00	4.600,00	1.500,00	6.100,00	4.600,00	1.500,00
2/875010/860000	Transfers von Bund, Bundesfonds und Bundeskammern - FÖ bmvit	2121	3121		0,00	0,00	0,00	0,00	0,00	0,00
2/875010/861000	Transfers von Ländern, Landesfonds und Landeskammern	2121	3121		6.000,00	0,00	6.000,00	6.000,00	0,00	6.000,00
Summe Mittelaufbr.	**875 Straßenverkehrsbetriebe**				**13.500,00**	**6.000,00**	**7.500,00**	**13.500,00**	**6.000,00**	**7.500,00**
	87 Wirtschaftliche Unternehmungen				**13.500,00**	**6.000,00**	**7.500,00**	**13.500,00**	**6.000,00**	**7.500,00**
	8 Dienstleistungen				**6.867.500,00**	**6.566.900,00**	**300.600,00**	**7.179.700,00**	**6.766.400,00**	**413.300,00**
875010	**Perg-Shuttle**									
Mittelverwendung (Aufwendungen, Auszahlungen)										
1/875010/457000	Druckwerke	2221	3221		700,00	700,00	0,00	700,00	700,00	0,00
1/875010/728000	Entg.f.sonst.Leist.	2225	3225		80.000,00	80.000,00	0,00	80.000,00	80.000,00	0,00
1/875010/728001	Entg.f.sonst.Leist.	2225	3225		1.500,00	1.500,00	0,00	1.500,00	1.500,00	0,00
1/875010/768000	Sonstige Transfers an private Haushalte	2234	3234		0,00	100,00	-100,00	0,00	100,00	-100,00
Summe Mittelverw.	**875 Straßenverkehrsbetriebe**				**82.200,00**	**82.300,00**	**-100,00**	**82.200,00**	**82.300,00**	**-100,00**
	87 Wirtschaftliche Unternehmungen				**85.100,00**	**85.200,00**	**-100,00**	**85.100,00**	**85.200,00**	**-100,00**
	8 Dienstleistungen				**8.037.000,00**	**7.302.800,00**	**734.200,00**	**8.767.500,00**	**8.500.500,00**	**267.000,00**
Saldo	**875 Straßenverkehrsbetriebe**				**-68.700,00**	**-76.300,00**	**7.600,00**	**-68.700,00**	**-76.300,00**	**7.600,00**
	87 Wirtschaftliche Unternehmungen				**-71.600,00**	**-79.200,00**	**7.600,00**	**-71.600,00**	**-79.200,00**	**7.600,00**
	8 Dienstleistungen				**-1.169.500,00**	**-735.900,00**	**-433.600,00**	**-1.587.800,00**	**-1.734.100,00**	**146.300,00**

		MVAG EH	MVAG FH	VC DK	Ergebnisvoranschlag VA 2024 inkl. NVA	Ergebnisvoranschlag VA 2024	Ergebnisvoranschlag 2. NVA	Finanzierungsvoranschlag VA 2024 inkl. NVA	Finanzierungsvoranschlag VA 2024	Finanzierungsvoranschlag 2. NVA
9 Finanzwirtschaft										
90	**Gesonderte Verwaltung**									
900	**Gesonderte Verwaltung**									
900000	**Finanzwirtschaft - Verwaltung**									
Mittelaufbringung (Erträge, Einzahlungen)										
Summe Mittelaufbr.	**900 Gesonderte Verwaltung**				**0,00**	**0,00**	**0,00**	**0,00**	**0,00**	**0,00**
	90 Gesonderte Verwaltung				**0,00**	**0,00**	**0,00**	**0,00**	**0,00**	**0,00**
900000	**Finanzwirtschaft - Verwaltung**									
Mittelverwendung (Aufwendungen, Auszahlungen)										
1/900000/5	Personalkonten verdichtet	22	32		2.300,00	600,00	1.700,00	2.300,00	600,00	1.700,00
1/900000/729300	Sonst. Ausg. Kostenersatz f.Getränkesteuerprüfer	2225	3225		1.100,00	4.400,00	-3.300,00	1.100,00	4.400,00	-3.300,00
Summe Mittelverw.	**900 Gesonderte Verwaltung**				**3.400,00**	**5.000,00**	**-1.600,00**	**3.400,00**	**5.000,00**	**-1.600,00**
	90 Gesonderte Verwaltung				**3.400,00**	**5.000,00**	**-1.600,00**	**3.400,00**	**5.000,00**	**-1.600,00**
Saldo	**900 Gesonderte Verwaltung**				**-3.400,00**	**-5.000,00**	**1.600,00**	**-3.400,00**	**-5.000,00**	**1.600,00**
	90 Gesonderte Verwaltung				**-3.400,00**	**-5.000,00**	**1.600,00**	**-3.400,00**	**-5.000,00**	**1.600,00**
91	**Kapitalvermögen und Stiftungen ohne eigene Rechtspersönlichkeit**									
910	**Geldverkehr**									
910000	**Finanzwirtschaft - Geldverkehr**									
Mittelaufbringung (Erträge, Einzahlungen)										
2/910000/823000	Zinsen Habenzi b. Banken u.dgl.	2131	3131		600,00	600,00	0,00	600,00	600,00	0,00
Summe Mittelaufbr.	**910 Geldverkehr**				**600,00**	**600,00**	**0,00**	**600,00**	**600,00**	**0,00**
910000	**Finanzwirtschaft - Geldverkehr**									
Mittelverwendung (Aufwendungen, Auszahlungen)										
1/910000/650000	Sonst. Zinsen - Inland Kassenkredit	2241	3241		12.000,00	12.000,00	0,00	12.000,00	12.000,00	0,00
1/910000/657000	Disagien	2244	3244		500,00	300,00	200,00	500,00	300,00	200,00
1/910000/659000	Geldverkehrsspesen	2244	3244		26.000,00	22.800,00	3.200,00	26.000,00	22.800,00	3.200,00
1/910000/710000	Öffentl. Abgaben (Ausg.), ohne Geb. gem.FAG - KESt.	2225	3225		100,00	100,00	0,00	100,00	100,00	0,00
1/910000/729000	Sonstige Aufwendungen	2225	3225		0,00	0,00	0,00	0,00	0,00	0,00
Summe Mittelverw.	**910 Geldverkehr**				**38.600,00**	**35.200,00**	**3.400,00**	**38.600,00**	**35.200,00**	**3.400,00**
Saldo	**910 Geldverkehr**				**-38.000,00**	**-34.600,00**	**-3.400,00**	**-38.000,00**	**-34.600,00**	**-3.400,00**

		MVAG EH	MVAG FH	VC	DK	Ergebnisvoranschlag VA 2024 inkl. NVA	Ergebnisvoranschlag VA 2024	Ergebnisvoranschlag 2. NVA	Finanzierungsvoranschlag VA 2024 inkl. NVA	Finanzierungsvoranschlag VA 2024	Finanzierungsvoranschlag 2. NVA
912	**Rücklagen (soweit nicht aufteilbar)**										
912000	**Rücklagen**										
Mittelaufbringung (Erträge, Einzahlungen)											
2/912000/895000	Entnahmen von allgemeinen Haushaltsrücklagen	2301				0,00	0,00	0,00	0,00	0,00	0,00
Summe Mittelaufbr.	**912000 Rücklagen**					**0,00**	**0,00**	**0,00**	**0,00**	**0,00**	**0,00**
912000	**Rücklagen**										
Mittelverwendung (Aufwendungen, Auszahlungen)											
1/912000/795000	Zuweisung an allgemeine Haushaltsrücklagen	2401				282.800,00	0,00	282.800,00	0,00	0,00	0,00
Summe Mittelverw.	**912000 Rücklagen**					**282.800,00**	**0,00**	**282.800,00**	**0,00**	**0,00**	**0,00**
Saldo	**912000 Rücklagen**					**-282.800,00**	**0,00**	**-282.800,00**	**0,00**	**0,00**	**0,00**
912001	**Innere Anleihen/Darlehen**										
Mittelaufbringung (Erträge, Einzahlungen)											
Summe Mittelaufbr.	**912001 Innere Anleihen/Darlehen**					**0,00**	**0,00**	**0,00**	**0,00**	**0,00**	**0,00**
	912 Rücklagen (soweit nicht aufteilbar)					**0,00**	**0,00**	**0,00**	**0,00**	**0,00**	**0,00**
912001	**Innere Anleihen/Darlehen**										
Mittelverwendung (Aufwendungen, Auszahlungen)											
1/912001/794000	Zuweisungen an zweckgebundene Haushaltsrücklagen	2401				0,00	250.400,00	-250.400,00	0,00	0,00	0,00
Summe Mittelverw.	**912001 Innere Anleihen/Darlehen**					**0,00**	**250.400,00**	**-250.400,00**	**0,00**	**0,00**	**0,00**
Saldo	**912001 Innere Anleihen/Darlehen**					**0,00**	**-250.400,00**	**250.400,00**	**0,00**	**0,00**	**0,00**
	912 Rücklagen (soweit nicht aufteilbar)					**282.800,00**	**250.400,00**	**32.400,00**	**0,00**	**0,00**	**0,00**
Saldo	**912 Rücklagen (soweit nicht aufteilbar)**					**-282.800,00**	**-250.400,00**	**-32.400,00**	**0,00**	**0,00**	**0,00**
913	**Wertpapiere**										
913000	**Finanzwirtschaft - Wertpapiere**										
Mittelaufbringung (Erträge, Einzahlungen)											
2/913000/822000	Dividenden u. Gewinnanteile v. Unternehmungen - VKB	2135	3135			0,00	0,00	0,00	0,00	0,00	0,00
Summe Mittelaufbr.	**913 Wertpapiere**					**0,00**	**0,00**	**0,00**	**0,00**	**0,00**	**0,00**
913000	**Finanzwirtschaft - Wertpapiere**										
Mittelverwendung (Aufwendungen, Auszahlungen)											
Summe Mittelverw.	**913 Wertpapiere**					**0,00**	**0,00**	**0,00**	**0,00**	**0,00**	**0,00**
Saldo	**913 Wertpapiere**					**0,00**	**0,00**	**0,00**	**0,00**	**0,00**	**0,00**

		MVAG EH	MVAG FH	VC	DK	Ergebnisvoranschlag VA 2024 inkl. NVA	Ergebnisvoranschlag VA 2024	Ergebnisvoranschlag 2. NVA	Finanzierungsvoranschlag VA 2024 inkl. NVA	Finanzierungsvoranschlag VA 2024	Finanzierungsvoranschlag 2. NVA
914	**Beteiligungen**										
914000	**Finanzwirtschaft - Beteiligungen**										
Mittelaufbringung (Erträge, Einzahlungen)											
2/914000/818000	Erträge aus der Bewertung von Beteiligungen und aktiven Finanzinstrumenten	2136				0,00	0,00	0,00	0,00	0,00	0,00
Summe Mittelaufbr.	**914**	**Beteiligungen**				**0,00**	**0,00**	**0,00**	**0,00**	**0,00**	**0,00**
	91	**Kapitalvermögen und Stiftungen ohne eigene Rechtsp**				**600,00**	**600,00**	**0,00**	**600,00**	**600,00**	**0,00**
914000	**Finanzwirtschaft - Beteiligungen**										
Mittelverwendung (Aufwendungen, Auszahlungen)											
Summe Mittelverw.	**914**	**Beteiligungen**				**0,00**	**0,00**	**0,00**	**0,00**	**0,00**	**0,00**
	91	**Kapitalvermögen und Stiftungen ohne eigene Rechtsp**				**321.400,00**	**285.600,00**	**35.800,00**	**38.600,00**	**35.200,00**	**3.400,00**
Saldo	**914**	**Beteiligungen**				**0,00**	**0,00**	**0,00**	**0,00**	**0,00**	**0,00**
	91	**Kapitalvermögen und Stiftungen ohne eigene Rechtsp**				**-320.800,00**	**-285.000,00**	**-35.800,00**	**-38.000,00**	**-34.600,00**	**-3.400,00**

		MVAG EH	MVAG FH	VC	DK	Ergebnisvoranschlag VA 2024 inkl. NVA	Ergebnisvoranschlag VA 2024	Ergebnisvoranschlag 2. NVA	Finanzierungsvoranschlag VA 2024 inkl. NVA	Finanzierungsvoranschlag VA 2024	Finanzierungsvoranschlag 2. NVA
92	**Öffentliche Abgaben**										
920	**Ausschließliche Gemeindeabgaben**										
920000	**Ausschl. Gemeindeabgaben**										
Mittelaufbringung (Erträge, Einzahlungen)											
2/920000/819000	Übrige nicht finanzierungswirksame Erträge	2117				5.000,00	0,00	5.000,00	0,00	0,00	0,00
2/920000/830000	Grundsteuer A v. d. land- u .forstwirtsch. Betrieben	2111	3111			52.000,00	52.000,00	0,00	52.000,00	52.000,00	0,00
2/920000/831000	Grundsteuer B v. d. Grundstücken	2111	3111			1.038.100,00	1.038.100,00	0,00	1.038.100,00	1.038.100,00	0,00
2/920000/833000	Kommunalsteuer	2111	3111			7.447.000,00	7.791.000,00	-344.000,00	7.447.000,00	7.791.000,00	-344.000,00
2/920000/833100	Kommunalsteuer - Gemeinschaftsproj. WP Perg-Machland, Inkoba	2111	3111			164.600,00	164.600,00	0,00	164.600,00	164.600,00	0,00
2/920000/837000	Lustbarkeitsabgabe - Vergnügungssteuer	2111	3111			32.000,00	35.000,00	-3.000,00	32.000,00	35.000,00	-3.000,00
2/920000/838000	Abgaben f. d. Halten v. Tieren (Hundeabgabe)	2111	3111			24.300,00	24.000,00	300,00	24.300,00	24.000,00	300,00
2/920000/841000	Abgaben f. Gebrauch v. öffentl. Gde-Grund u. d. Luftraumes darüber	2111	3111			140.000,00	200.000,00	-60.000,00	140.000,00	200.000,00	-60.000,00
2/920000/842000	Gde-Zuschlag z. Freizeitwohnungspauschale	2111	3111			4.500,00	4.500,00	0,00	4.500,00	4.500,00	0,00
2/920000/844060	Aufschließungsbeiträge ROG Straßen	2111	3111			7.400,00	6.500,00	900,00	7.400,00	6.500,00	900,00
2/920000/844180	Aufschließungsbeiträge ROG Wasser	2111	3111			7.000,00	7.000,00	0,00	7.000,00	7.000,00	0,00
2/920000/844280	Aufschließungsbeiträge ROG Abwasser	2111	3111			10.500,00	10.500,00	0,00	10.500,00	10.500,00	0,00
2/920000/845280	Erhaltungsbeiträge ROG Wasser	2111	3111			37.500,00	37.500,00	0,00	37.500,00	37.500,00	0,00
2/920000/845380	Erhaltungsbeiträge ROG Abwasser	2111	3111			97.000,00	97.000,00	0,00	97.000,00	97.000,00	0,00
2/920000/849000	Nebenansprüche	2111	3111			3.000,00	2.200,00	800,00	3.000,00	2.200,00	800,00
2/920000/856000	Verwaltungsabgaben	2111	3111			40.000,00	40.000,00	0,00	40.000,00	40.000,00	0,00
2/920000/857000	Kommissionsgebühren v.a. Baukommission u.dgl.	2111	3111			1.200,00	1.200,00	0,00	1.200,00	1.200,00	0,00
Summe Mittelaufbr.	**920**	**Ausschließliche Gemeindeabgaben**				**9.111.100,00**	**9.511.100,00**	**-400.000,00**	**9.106.100,00**	**9.511.100,00**	**-405.000,00**
920000	**Ausschl. Gemeindeabgaben**										
Mittelverwendung (Aufwendungen, Auszahlungen)											
1/920000/691000	Schadensvergütungen	2225	3225			4.400,00	4.400,00	0,00	4.400,00	4.400,00	0,00
1/920000/695000	Wertberichtigungen zu Forderungen	2226				41.500,00	41.500,00	0,00	0,00	0,00	0,00
1/920000/754000	Lfde TZ an so.Träger öffentl.Rechts IB Tourismus/-förderungsbeitr.	2231	3231			400,00	400,00	0,00	400,00	400,00	0,00
Summe Mittelverw.	**920**	**Ausschließliche Gemeindeabgaben**				**46.300,00**	**46.300,00**	**0,00**	**4.800,00**	**4.800,00**	**0,00**
Saldo	**920**	**Ausschließliche Gemeindeabgaben**				**9.064.800,00**	**9.464.800,00**	**-400.000,00**	**9.101.300,00**	**9.506.300,00**	**-405.000,00**

		MVAG EH	VC FH	DK	Ergebnisvoranschlag VA 2024 inkl. NVA	Ergebnisvoranschlag VA 2024	Ergebnisvoranschlag 2. NVA	Finanzierungsvoranschlag VA 2024 inkl. NVA	Finanzierungsvoranschlag VA 2024	Finanzierungsvoranschlag 2. NVA
921	**Zwischen Ländern und Gemeinden geteilte Abgaben**									
921000	**Zwischen Ländern und Gemeinden geteilte Abgaben**									
Mittelaufbringung (Erträge, Einzahlungen)										
2/921000/855000	Ausschließliche Landes(Gemeinde) abgaben - Landschaftsabgabe	2111	3111		800,00	1.700,00	-900,00	800,00	1.700,00	-900,00
Summe Mittelaufbr.	**921 Zwischen Ländern und Gemeinden geteilte Abgaben**				**800,00**	**1.700,00**	**-900,00**	**800,00**	**1.700,00**	**-900,00**
921000	**Zwischen Ländern und Gemeinden geteilte Abgaben**									
Mittelverwendung (Aufwendungen, Auszahlungen)										
Summe Mittelverw.	**921 Zwischen Ländern und Gemeinden geteilte Abgaben**				**0,00**	**0,00**	**0,00**	**0,00**	**0,00**	**0,00**
Saldo	**921 Zwischen Ländern und Gemeinden geteilte Abgaben**				**800,00**	**1.700,00**	**-900,00**	**800,00**	**1.700,00**	**-900,00**
924	**Zuschlagsabgaben zu Bundesabgaben**									
924000	**Zuschlagsabgaben zu Bundesabgaben**									
Mittelaufbringung (Erträge, Einzahlungen)										
2/924000/842000	Sonst. Abgaben d. Länder Glücksspielautomatenabgabe	2111	3111		17.000,00	17.000,00	0,00	17.000,00	17.000,00	0,00
Summe Mittelaufbr.	**924 Zuschlagsabgaben zu Bundesabgaben**				**17.000,00**	**17.000,00**	**0,00**	**17.000,00**	**17.000,00**	**0,00**
924000	**Zuschlagsabgaben zu Bundesabgaben**									
Mittelverwendung (Aufwendungen, Auszahlungen)										
Summe Mittelverw.	**924 Zuschlagsabgaben zu Bundesabgaben**				**0,00**	**0,00**	**0,00**	**0,00**	**0,00**	**0,00**
Saldo	**924 Zuschlagsabgaben zu Bundesabgaben**				**17.000,00**	**17.000,00**	**0,00**	**17.000,00**	**17.000,00**	**0,00**
925	**Ertragsanteile an gemeinschaftlichen Bundesabgaben**									
925000	**Ertragsanteile an gem.Bundesabg.**									
Mittelaufbringung (Erträge, Einzahlungen)										
2/925000/859000	Ertragsanteile n. abgestuft. Bevölkerungsschlüssel	2112	3112		9.881.500,00	9.964.900,00	-83.400,00	9.881.500,00	9.964.900,00	-83.400,00
Summe Mittelaufbr.	**925 Ertragsanteile an gemeinschaftlichen Bundesabgaben**				**9.881.500,00**	**9.964.900,00**	**-83.400,00**	**9.881.500,00**	**9.964.900,00**	**-83.400,00**
	92 Öffentliche Abgaben				**19.010.400,00**	**19.494.700,00**	**-484.300,00**	**19.005.400,00**	**19.494.700,00**	**-489.300,00**
925000	**Ertragsanteile an gem.Bundesabg.**									
Mittelverwendung (Aufwendungen, Auszahlungen)										
Summe Mittelverw.	**925 Ertragsanteile an gemeinschaftlichen Bundesabgaben**				**0,00**	**0,00**	**0,00**	**0,00**	**0,00**	**0,00**
	92 Öffentliche Abgaben				**46.300,00**	**46.300,00**	**0,00**	**4.800,00**	**4.800,00**	**0,00**
Saldo	**925 Ertragsanteile an gemeinschaftlichen Bundesabgaben**				**9.881.500,00**	**9.964.900,00**	**-83.400,00**	**9.881.500,00**	**9.964.900,00**	**-83.400,00**
	92 Öffentliche Abgaben				**18.964.100,00**	**19.448.400,00**	**-484.300,00**	**19.000.600,00**	**19.489.900,00**	**-489.300,00**

		MVAG EH	MVAG FH	VC	DK	Ergebnisvoranschlag VA 2024 inkl. NVA	Ergebnisvoranschlag VA 2024	Ergebnisvoranschlag 2. NVA	Finanzierungsvoranschlag VA 2024 inkl. NVA	Finanzierungsvoranschlag VA 2024	Finanzierungsvoranschlag 2. NVA
93	**Umlagen**										
930	**Landesumlage**										
930000	**Landesumlage**										
Mittelaufbringung (Erträge, Einzahlungen)											
Summe Mittelaufbr.	**930 Landesumlage**					**0,00**	**0,00**	**0,00**	**0,00**	**0,00**	**0,00**
	93 Umlagen					**0,00**	**0,00**	**0,00**	**0,00**	**0,00**	**0,00**
930000	**Landesumlage**										
Mittelverwendung (Aufwendungen, Auszahlungen)											
1/930000/751000	Lfde TZ an Land OÖ Landesumlage	2231	3231			1.221.500,00	1.237.900,00	-16.400,00	1.221.500,00	1.237.900,00	-16.400,00
Summe Mittelverw.	**930 Landesumlage**					**1.221.500,00**	**1.237.900,00**	**-16.400,00**	**1.221.500,00**	**1.237.900,00**	**-16.400,00**
	93 Umlagen					**1.221.500,00**	**1.237.900,00**	**-16.400,00**	**1.221.500,00**	**1.237.900,00**	**-16.400,00**
Saldo	**930 Landesumlage**					**-1.221.500,00**	**-1.237.900,00**	**16.400,00**	**-1.221.500,00**	**-1.237.900,00**	**16.400,00**
	93 Umlagen					**-1.221.500,00**	**-1.237.900,00**	**16.400,00**	**-1.221.500,00**	**-1.237.900,00**	**16.400,00**
94	**Finanzzuweisungen und Zuschüsse**										
940	**Bedarfszuweisungen**										
940000	**Bedarfszuweisungen**										
Mittelaufbringung (Erträge, Einzahlungen)											
2/940000/861000	Transfers von Ländern, Landesfonds und Landeskammern - Strukturfonds	2121	3121			285.200,00	285.200,00	0,00	285.200,00	285.200,00	0,00
2/940000/861400	Bedarfszuweisungen aufgrund Covid-19	2121	3121			0,00	0,00	0,00	0,00	0,00	0,00
6/940000/861400	Transfers von Ländern, Landesfonds und Landeskammern	2121	3121	5		152.900,00	152.900,00	0,00	152.900,00	152.900,00	0,00
6/940000/895400	Entn. v. allg. Haushaltsrücklagen - Oö. Gdepaket 2023	2301		5		90.100,00	90.100,00	0,00	0,00	0,00	0,00
Summe Mittelaufbr.	**940000 Bedarfszuweisungen**					**528.200,00**	**528.200,00**	**0,00**	**438.100,00**	**438.100,00**	**0,00**
	940 Bedarfszuweisungen					**528.200,00**	**528.200,00**	**0,00**	**438.100,00**	**438.100,00**	**0,00**

		MVAG EH	MVAG FH	VC	DK	Ergebnisvoranschlag VA 2024 inkl. NVA	Ergebnisvoranschlag VA 2024	Ergebnisvoranschlag 2. NVA	Finanzierungsvoranschlag VA 2024 inkl. NVA	Finanzierungsvoranschlag VA 2024	Finanzierungsvoranschlag 2. NVA
940000	**Bedarfszuweisungen**										
Mittelverwendung (Aufwendungen, Auszahlungen)											
5/940000/729906	Sonstige Aufwendungen	2225	3225	5		152.900,00	0,00	152.900,00	152.900,00	0,00	152.900,00
5/940000/729984	Zuf. an V1859334 Vitalwelt Photovoltaik als IVZ	2225	3225	5		90.100,00	90.100,00	0,00	90.100,00	90.100,00	0,00
Summe Mittelverw.	**940000 Bedarfszuweisungen**					**243.000,00**	**90.100,00**	**152.900,00**	**243.000,00**	**90.100,00**	**152.900,00**
Saldo	**940000 Bedarfszuweisungen**					**285.200,00**	**438.100,00**	**-152.900,00**	**195.100,00**	**348.000,00**	**-152.900,00**
	940 Bedarfszuweisungen					**243.000,00**	**90.100,00**	**152.900,00**	**243.000,00**	**90.100,00**	**152.900,00**
Saldo	**940 Bedarfszuweisungen**					**285.200,00**	**438.100,00**	**-152.900,00**	**195.100,00**	**348.000,00**	**-152.900,00**
941	**Sonstige Finanzzuweisungen nach dem FAG**										
941000	**Sonstige Finanzzuweisungen nach dem FAG**										
Mittelaufbringung (Erträge, Einzahlungen)											
2/941000/860200	Lfde TZ v. Bund - Sicherstellung nachhaltige Haushaltsführung	2121	3121			89.200,00	89.200,00	0,00	89.200,00	89.200,00	0,00
Summe Mittelaufbr.	**941 Sonstige Finanzzuweisungen nach dem FAG**					**89.200,00**	**89.200,00**	**0,00**	**89.200,00**	**89.200,00**	**0,00**
941000	**Sonstige Finanzzuweisungen nach dem FAG**										
Mittelverwendung (Aufwendungen, Auszahlungen)											
Summe Mittelverw.	**941 Sonstige Finanzzuweisungen nach dem FAG**					**0,00**	**0,00**	**0,00**	**0,00**	**0,00**	**0,00**
Saldo	**941 Sonstige Finanzzuweisungen nach dem FAG**					**89.200,00**	**89.200,00**	**0,00**	**89.200,00**	**89.200,00**	**0,00**
944	**Zuschüsse nach dem Katastrophenfondsgesetz**										
944000	**Zusch. n.d.Katastrophenfondsgesetz**										
Mittelaufbringung (Erträge, Einzahlungen)											
2/944000/861000	Transfers von Ländern, Landesfonds und Landeskammern	2121	3121			36.500,00	0,00	36.500,00	36.500,00	0,00	36.500,00
Summe Mittelaufbr.	**944 Zuschüsse nach dem Katastrophenfondsgesetz**					**36.500,00**	**0,00**	**36.500,00**	**36.500,00**	**0,00**	**36.500,00**
	94 Finanzzuweisungen und Zuschüsse					**653.900,00**	**617.400,00**	**36.500,00**	**563.800,00**	**527.300,00**	**36.500,00**
944000	**Zusch. n.d.Katastrophenfondsgesetz**										
Mittelverwendung (Aufwendungen, Auszahlungen)											
Summe Mittelverw.	**944 Zuschüsse nach dem Katastrophenfondsgesetz**					**0,00**	**0,00**	**0,00**	**0,00**	**0,00**	**0,00**
	94 Finanzzuweisungen und Zuschüsse					**243.000,00**	**90.100,00**	**152.900,00**	**243.000,00**	**90.100,00**	**152.900,00**
Saldo	**944 Zuschüsse nach dem Katastrophenfondsgesetz**					**36.500,00**	**0,00**	**36.500,00**	**36.500,00**	**0,00**	**36.500,00**
	94 Finanzzuweisungen und Zuschüsse					**410.900,00**	**527.300,00**	**-116.400,00**	**320.800,00**	**437.200,00**	**-116.400,00**

		MVAG EH	VC DK FH	Ergebnisvoranschlag VA 2024 inkl. NVA	VA 2024	2. NVA	Finanzierungsvoranschlag VA 2024 inkl. NVA	VA 2024	2. NVA
98	**Haushaltsausgleich**								
980	**Verrechnung zwischen operativer Gebarung und Projekten**								
980000	**Verrechnung zwischen operativer Gebarung und Projekten**								
Mittelaufbringung (Erträge, Einzahlungen)									
2/980000/829902	Rückführung aus V1240510 Kindergarten Neu	2116	3116	700.900,00	316.900,00	384.000,00	700.900,00	316.900,00	384.000,00
2/980000/829906	Sonstige Erträge	2116	3116	287.500,00	0,00	287.500,00	287.500,00	0,00	287.500,00
Summe Mittelaufbr.	**980 Verrechnung zwischen operativer Gebarung und Proje**			**988.400,00**	**316.900,00**	**671.500,00**	**988.400,00**	**316.900,00**	**671.500,00**
980000	**Verrechnung zwischen operativer Gebarung und Projekten**								
Mittelverwendung (Aufwendungen, Auszahlungen)									
1/980000/729900	Zuw. aus lfd. GT - Ansatz 0	2225	3225	60.800,00	400.700,00	-339.900,00	60.800,00	400.700,00	-339.900,00
1/980000/729901	Zuw. aus lfd. GT - Ansatz 1	2225	3225	387.600,00	387.600,00	0,00	387.600,00	387.600,00	0,00
1/980000/729902	Zuw. aus lfd. GT - Ansatz 2	2225	3225	287.800,00	171.000,00	116.800,00	287.800,00	171.000,00	116.800,00
1/980000/729903	Zuw. aus lfd GT - Ansatz 3	2225	3225	0,00	258.800,00	-258.800,00	0,00	258.800,00	-258.800,00
1/980000/729906	Zuw aus lfd GT - Ansatz 6	2225	3225	638.900,00	498.300,00	140.600,00	638.900,00	498.300,00	140.600,00
1/980000/729908	Zuw. aus lfd GT - Ansatz 8	2225	3225	91.800,00	93.500,00	-1.700,00	91.800,00	93.500,00	-1.700,00
1/980000/729950	AB für Straßen	2225	3225	7.400,00	6.500,00	900,00	7.400,00	6.500,00	900,00
1/980000/729960	AB für WVA	2225	3225	7.000,00	7.000,00	0,00	7.000,00	7.000,00	0,00
1/980000/729970	AB für ABA	2225	3225	10.500,00	10.500,00	0,00	10.500,00	10.500,00	0,00
Summe Mittelverw.	**980 Verrechnung zwischen operativer Gebarung und Proje**			**1.491.800,00**	**1.833.900,00**	**-342.100,00**	**1.491.800,00**	**1.833.900,00**	**-342.100,00**
Saldo	**980 Verrechnung zwischen operativer Gebarung und Proje**			**-503.400,00**	**-1.517.000,00**	**1.013.600,00**	**-503.400,00**	**-1.517.000,00**	**1.013.600,00**
981	**Haushaltsausgleich durch Rücklagen**								
981000	**Haushaltsausgleich durch Rücklagen**								
Mittelaufbringung (Erträge, Einzahlungen)									
2/981000/895000	Entnahmen von allgemeinen Haushaltsrücklagen	2301		0,00	0,00	0,00	0,00	0,00	0,00
Summe Mittelaufbr.	**981 Haushaltsausgleich durch Rücklagen**			**0,00**	**0,00**	**0,00**	**0,00**	**0,00**	**0,00**
	98 Haushaltsausgleich			**988.400,00**	**316.900,00**	**671.500,00**	**988.400,00**	**316.900,00**	**671.500,00**
981000	**Haushaltsausgleich durch Rücklagen**								
Mittelverwendung (Aufwendungen, Auszahlungen)									
1/981000/795000	Zuweisung an allgemeine Haushaltsrücklagen	2401		0,00	0,00	0,00	0,00	0,00	0,00
Summe Mittelverw.	**981 Haushaltsausgleich durch Rücklagen**			**0,00**	**0,00**	**0,00**	**0,00**	**0,00**	**0,00**
	98 Haushaltsausgleich			**1.491.800,00**	**1.833.900,00**	**-342.100,00**	**1.491.800,00**	**1.833.900,00**	**-342.100,00**
Saldo	**981 Haushaltsausgleich durch Rücklagen**			**0,00**	**0,00**	**0,00**	**0,00**	**0,00**	**0,00**
	98 Haushaltsausgleich			**-503.400,00**	**-1.517.000,00**	**1.013.600,00**	**-503.400,00**	**-1.517.000,00**	**1.013.600,00**

		MVAG EH	MVAG FH	VC	DK	Ergebnisvoranschlag VA 2024 inkl. NVA	Ergebnisvoranschlag VA 2024	Ergebnisvoranschlag 2. NVA	Finanzierungsvoranschlag VA 2024 inkl. NVA	Finanzierungsvoranschlag VA 2024	Finanzierungsvoranschlag 2. NVA
99	**Jahresergebnis, Übergabe und Übernahme des Jahresergebnisses, Abwicklung der Vorjahre**										
990	**Überschüsse und Abgänge (soweit nicht zugeordnet)**										
990000	**Überschüsse u. Abgänge**										
Mittelaufbringung (Erträge, Einzahlungen)											
2/990000/829901	Sonstige Erträge	2116	3116			0,00	0,00	0,00	0,00	0,00	0,00
6/990000/829902	Sonstige Erträge	2116	3116			0,00	0,00	0,00	0,00	0,00	0,00
2/990000/829906	Sonstige Erträge	2116	3116			0,00	0,00	0,00	0,00	0,00	0,00
2/990000/829908	Sonstige Erträge	2116	3116			0,00	0,00	0,00	0,00	0,00	0,00
Summe Mittelaufbr.	**990 Überschüsse und Abgänge (soweit nicht zugeordnet)**					**0,00**	**0,00**	**0,00**	**0,00**	**0,00**	**0,00**
	99 Jahresergebnis, Übergabe und Übernahme des Jahres					**0,00**	**0,00**	**0,00**	**0,00**	**0,00**	**0,00**
	9 Finanzwirtschaft					**20.653.300,00**	**20.429.600,00**	**223.700,00**	**20.558.200,00**	**20.339.500,00**	**218.700,00**
990000	**Überschüsse u. Abgänge**										
Mittelverwendung (Aufwendungen, Auszahlungen)											
1/990000/729900	Zuw. aus lfd. GT - Ansatz 0	2225	3225			0,00	0,00	0,00	0,00	0,00	0,00
1/990000/729901	Zuw. aus lfd. GT - Ansatz 1	2225	3225			0,00	0,00	0,00	0,00	0,00	0,00
1/990000/729902	Zuw. aus lfd. GT - Ansatz 2	2225	3225			0,00	0,00	0,00	0,00	0,00	0,00
1/990000/729903	Zuw. aus lfd GT - Ansatz 3	2225	3225			0,00	0,00	0,00	0,00	0,00	0,00
1/990000/729906	Zuw aus lfd GT - Ansatz 6	2225	3225			0,00	0,00	0,00	0,00	0,00	0,00
1/990000/729908	Zuw. aus lfd GT - Ansatz 8	2225	3225			0,00	0,00	0,00	0,00	0,00	0,00
1/990000/729910	Verkehrsflächenbeiträge ab 2021	2225	3225			0,00	0,00	0,00	0,00	0,00	0,00
1/990000/729950	AB für Straßen	2225	3225			0,00	0,00	0,00	0,00	0,00	0,00
1/990000/729960	AB für WVA	2225	3225			0,00	0,00	0,00	0,00	0,00	0,00
1/990000/729970	AB für ABA	2225	3225			0,00	0,00	0,00	0,00	0,00	0,00
Summe Mittelverw.	**990 Überschüsse und Abgänge (soweit nicht zugeordnet)**					**0,00**	**0,00**	**0,00**	**0,00**	**0,00**	**0,00**
	99 Jahresergebnis, Übergabe und Übernahme des Jahres					**0,00**	**0,00**	**0,00**	**0,00**	**0,00**	**0,00**
	9 Finanzwirtschaft					**3.327.400,00**	**3.498.800,00**	**-171.400,00**	**3.003.100,00**	**3.206.900,00**	**-203.800,00**
Saldo	**990 Überschüsse und Abgänge (soweit nicht zugeordnet)**					**0,00**	**0,00**	**0,00**	**0,00**	**0,00**	**0,00**
	99 Jahresergebnis, Übergabe und Übernahme des Jahres					**0,00**	**0,00**	**0,00**	**0,00**	**0,00**	**0,00**
	9 Finanzwirtschaft					**17.325.900,00**	**16.930.800,00**	**395.100,00**	**17.555.100,00**	**17.132.600,00**	**422.500,00**
	Gesamtsumme Mittelaufbringung					**35.114.200,00**	**34.979.200,00**	**135.000,00**	**37.155.000,00**	**36.274.400,00**	**880.600,00**
	Gesamtsumme Mittelverwendung					**35.694.500,00**	**33.829.600,00**	**1.864.900,00**	**37.149.200,00**	**37.658.900,00**	**-509.700,00**
	Gesamtsaldo					**-580.300,00**	**1.149.600,00**	**-1.729.900,00**	**5.800,00**	**-1.384.500,00**	**1.390.300,00**

2. NVA Nachweis der Investitionstätigkeit

Vorhaben Konto	Vorhabensbezeichnung Bezeichnung	RA Vorjahre	VA 2024	Plan 2025	Plan 2026	Plan 2027	Plan 2028	Plan Gesamt (gerundet)
1851320	**ABA BA 32 (2021 bis 2099)**							
Auszahlungen - Investitionen - Mittelverwendung		**380.423,60**	**0,00**	**0,00**	**0,00**	**0,00**	**0,00**	**380.400,00**
Anschaffungs- oder Herstellungskosten		**380.423,60**	**0,00**	**0,00**	**0,00**	**0,00**	**0,00**	**380.400,00**
5/851320/060000	Im Bau befindliche Grundstückseinrichtungen	380.423,60	0,00	0,00	0,00	0,00	0,00	380.400,00
Einzahlungen - Finanzierung - Mittelaufbringung		**380.423,60**	**0,00**	**0,00**	**0,00**	**0,00**	**0,00**	**380.400,00**
Mittel aus Geldfluss aus der operativen Gebarung		**0,00**	**0,00**	**0,00**	**0,00**	**0,00**	**0,00**	**0,00**
Bedarfszuweisungen/KTZ		**0,00**	**0,00**	**0,00**	**0,00**	**0,00**	**0,00**	**0,00**
Haushaltsrücklagen/Zahlungsmittelreserven		**0,00**	**0,00**	**0,00**	**0,00**	**0,00**	**0,00**	**0,00**
Sonstige Kapitaltransfers und Subventionen		**380.423,60**	**0,00**	**0,00**	**0,00**	**0,00**	**0,00**	**380.400,00**
6/851320/307100	IB - priv. HH	372.674,75	0,00	0,00	0,00	0,00	0,00	372.700,00
6/851320/307200	Zuw. v. privat. HH - AB	7.748,85	0,00	0,00	0,00	0,00	0,00	7.700,00
Darlehen/Innere Darlehen		**0,00**	**0,00**	**0,00**	**0,00**	**0,00**	**0,00**	**0,00**
Finanzierungsleasing		**0,00**	**0,00**	**0,00**	**0,00**	**0,00**	**0,00**	**0,00**
Veräußerung langfristiges Vermögen und sonstiges		**0,00**	**0,00**	**0,00**	**0,00**	**0,00**	**0,00**	**0,00**
Finanzierungsergebnis 1851320		**0,00**	**0,00**	**0,00**	**0,00**	**0,00**	**0,00**	**0,00**
	inklusive Vorjahre (gerundet)	**0,00**	**0,00**	**0,00**	**0,00**	**0,00**		

Vorhaben Konto	Vorhabensbezeichnung Bezeichnung	RA Vorjahre	VA 2024	Plan 2025	Plan 2026	Plan 2027	Plan 2028	Plan Gesamt (gerundet)
1240510	**Kindergarten NEU Machlandstraße (2020 bis 2025)**							
Geplante Gesamtkosten:	4.945.199,00							
Erläuterungen zum Vorhaben:								
Aktivierte Eigenleistungen im Jahr 2021 in Höhe von € 1.443,67								
Im Jahr 2024 werden noch LZ+BZ (267.000) erwartet, welche an die operative Gebarung rückgeführt werden.								
Auszahlungen - Investitionen - Mittelverwendung		**5.155.021,95**	**-379.900,00**	**0,00**	**0,00**	**0,00**	**0,00**	**4.775.100,00**
Anschaffungs- oder Herstellungskosten		**5.155.021,95**	**-379.900,00**	**0,00**	**0,00**	**0,00**	**0,00**	**4.775.100,00**
5/240510/060000	Im Bau befindliche Grundstückseinrichtungen	222.557,15	0,00	0,00				222.600,00
5/240510/061000	Im Bau befindliche Gebäude und Bauten	4.932.464,80	-379.900,00	0,00				4.552.600,00
Einzahlungen - Finanzierung - Mittelaufbringung		**5.155.021,95**	**-379.900,00**	**0,00**	**0,00**	**0,00**	**0,00**	**4.775.100,00**
Mittel aus Geldfluss aus der operativen Gebarung		**509.888,03**	**-646.900,00**	**0,00**	**0,00**	**0,00**	**0,00**	**-137.000,00**
5/240510/729902	Rückführung an operative Gebarung	0,00	-646.900,00	0,00				-646.900,00
6/240510/829902	Sonstige Erträge	498.298,17	0,00	0,00				498.300,00
6/240510/829924	Mittelaufbringung aus Operativer Gebarung	11.589,86	0,00	0,00				11.600,00
Bedarfszuweisungen/KTZ		**1.482.000,00**	**267.000,00**	**0,00**	**0,00**	**0,00**	**0,00**	**1.749.000,00**
6/240510/301000	Kapitaltransferzahlungen von Ländern und Landesfonds	1.079.900,00	147.300,00	0,00				1.227.200,00
6/240510/301100	KTZ vom Land (BZ)	402.100,00	119.700,00	0,00				521.800,00
Haushaltsrücklagen/Zahlungsmittelreserven		**230.421,43**	**0,00**	**0,00**	**0,00**	**0,00**	**0,00**	**230.400,00**
6/240510/895000	Entnahmen von allgemeinen Haushaltsrücklagen	230.421,43	0,00	0,00				230.400,00
Sonstige Kapitaltransfers und Subventionen		**7.379,16**	**0,00**	**0,00**	**0,00**	**0,00**	**0,00**	**7.400,00**
6/240510/305000	Kapitaltransfers von Unternehmen (ohne Finanzunternehmen)	7.379,16	0,00	0,00				7.400,00
Darlehen/Innere Darlehen		**2.654.500,00**	**0,00**	**0,00**	**0,00**	**0,00**	**0,00**	**2.654.500,00**
11480/8	Kindergarten NEU	1.951.400,00	0,00	0,00				1.951.400,00
11480/10	Kindergarten Machlandstraße	703.100,00	0,00	0,00				703.100,00
Finanzierungsleasing		**0,00**	**0,00**	**0,00**	**0,00**	**0,00**	**0,00**	**0,00**
Veräußerung langfristiges Vermögen und sonstiges		**270.833,33**	**0,00**	**0,00**	**0,00**	**0,00**	**0,00**	**270.800,00**
6/240510/802000	Veräußerungen von Gebäuden und Bauten	270.833,33	0,00	0,00				270.800,00
Finanzierungsergebnis 1240510		**0,00**	**0,00**	**0,00**	**0,00**	**0,00**	**0,00**	**0,00**
	inklusive Vorjahre (gerundet)		**0,00**	**0,00**	**0,00**	**0,00**	**0,00**	

Vorhaben Konto	Vorhabensbezeichnung Bezeichnung	RA Vorjahre	VA 2024	Plan 2025	Plan 2026	Plan 2027	Plan 2028	Plan Gesamt (gerundet)
1211010	**Volksschule Perg Containerzubau (2022 bis 2099)**							
Geplante Gesamtkosten:	215.000,00							
Auszahlungen - Investitionen - Mittelverwendung		**235.534,62**	**6.200,00**	**0,00**	**0,00**	**0,00**	**0,00**	**241.700,00**
Anschaffungs- oder Herstellungskosten		**235.534,62**	**6.200,00**	**0,00**	**0,00**	**0,00**	**0,00**	**241.700,00**
5/211010/061000	Im Bau befindliche Gebäude und Bauten	235.534,62	6.200,00	0,00	0,00	0,00	0,00	241.700,00
Einzahlungen - Finanzierung - Mittelaufbringung		**235.534,62**	**6.200,00**	**0,00**	**0,00**	**0,00**	**0,00**	**241.700,00**
Mittel aus Geldfluss aus der operativen Gebarung		**235.534,62**	**-54.000,00**	**0,00**	**0,00**	**0,00**	**0,00**	**181.500,00**
5/211010/729902	Rückführung an operative Gebarung	0,00	-54.000,00	0,00	0,00	0,00	0,00	-54.000,00
6/211010/829902	Sonstige Erträge	235.534,62	0,00	0,00	0,00	0,00	0,00	235.500,00
Bedarfszuweisungen/KTZ		**0,00**	**60.200,00**	**0,00**	**0,00**	**0,00**	**0,00**	**60.200,00**
6/211010/301000	Kapitaltransfers von Ländern, Landesfonds und Landeskammern	0,00	32.200,00	0,00	0,00	0,00	0,00	32.200,00
6/211010/301100	BZ-Mittel	0,00	28.000,00	0,00	0,00	0,00	0,00	28.000,00
Haushaltsrücklagen/Zahlungsmittelreserven		**0,00**	**0,00**	**0,00**	**0,00**	**0,00**	**0,00**	**0,00**
Sonstige Kapitaltransfers und Subventionen		**0,00**	**0,00**	**0,00**	**0,00**	**0,00**	**0,00**	**0,00**
Darlehen/Innere Darlehen		**0,00**	**0,00**	**0,00**	**0,00**	**0,00**	**0,00**	**0,00**
Finanzierungsleasing		**0,00**	**0,00**	**0,00**	**0,00**	**0,00**	**0,00**	**0,00**
Veräußerung langfristiges Vermögen und sonstiges		**0,00**	**0,00**	**0,00**	**0,00**	**0,00**	**0,00**	**0,00**
Finanzierungsergebnis 1211010		**0,00**	**0,00**	**0,00**	**0,00**	**0,00**	**0,00**	**0,00**
	inklusive Vorjahre (gerundet)		**0,00**	**0,00**	**0,00**	**0,00**	**0,00**	

Vorhaben Konto	Vorhabensbezeichnung Bezeichnung	RA Vorjahre	VA 2024	Plan 2025	Plan 2026	Plan 2027	Plan 2028	Plan Gesamt (gerundet)
1211011	**Volksschule Perg Zu-/Umbau Erweiterung (2022 bis 2099)**							
Geplante Gesamtkosten:	5.519.920,00							
Auszahlungen - Investitionen - Mittelverwendung		**0,00**	**238.800,00**	**5.281.300,00**	**0,00**	**0,00**	**0,00**	**5.520.100,00**
Anschaffungs- oder Herstellungskosten		**0,00**	**238.800,00**	**5.281.300,00**	**0,00**	**0,00**	**0,00**	**5.520.100,00**
5/211011/061000	Im Bau befindliche Gebäude und Bauten	0,00	238.800,00	5.281.300,00	0,00	0,00	0,00	5.520.100,00
Einzahlungen - Finanzierung - Mittelaufbringung		**0,00**	**238.800,00**	**5.281.300,00**	**0,00**	**0,00**	**0,00**	**5.520.100,00**
Mittel aus Geldfluss aus der operativen Gebarung		**0,00**	**238.800,00**	**0,00**	**-522.200,00**	**-522.100,00**	**-522.100,00**	**-1.327.600,00**
5/211011/729902	Rückführung an lfd GT	0,00	0,00	0,00	-522.200,00	-522.100,00	-522.100,00	-1.566.400,00
6/211011/829902	Zuf. a. lfd. GT - Ansatz 2	0,00	238.800,00	0,00	0,00	0,00	0,00	238.800,00
Bedarfszuweisungen/KTZ		**0,00**	**0,00**	**522.200,00**	**522.200,00**	**522.100,00**	**522.100,00**	**2.088.600,00**
6/211011/301000	Kapitaltransfers von Ländern, Landesfonds und Landeskammern	0,00	0,00	288.600,00	288.600,00	288.500,00	288.500,00	1.154.200,00
6/211011/301100	BZ-Mittel	0,00	0,00	233.600,00	233.600,00	233.600,00	233.600,00	934.400,00
Haushaltsrücklagen/Zahlungsmittelreserven		**0,00**	**0,00**	**905.000,00**	**0,00**	**0,00**	**0,00**	**905.000,00**
6/211011/895000	Entnahmen von allgemeinen Haushaltsrücklagen	0,00	0,00	905.000,00	0,00	0,00	0,00	905.000,00
Sonstige Kapitaltransfers und Subventionen		**0,00**	**0,00**	**0,00**	**0,00**	**0,00**	**0,00**	**0,00**
Darlehen/Innere Darlehen		**0,00**	**0,00**	**3.854.100,00**	**0,00**	**0,00**	**0,00**	**3.854.100,00**
3192/36	VS Perg Zu-/Umbau	0,00	0,00	2.287.600,00	0,00	0,00	0,00	2.287.600,00
3192/38	VS Perg Zu-/Umbau-Erw. Zwischenfinanzierung	0,00	0,00	1.566.500,00	0,00	0,00	0,00	1.566.500,00
Finanzierungsleasing		**0,00**	**0,00**	**0,00**	**0,00**	**0,00**	**0,00**	**0,00**
Veräußerung langfristiges Vermögen und sonstiges		**0,00**	**0,00**	**0,00**	**0,00**	**0,00**	**0,00**	**0,00**
Finanzierungsergebnis 1211011		**0,00**	**0,00**	**0,00**	**0,00**	**0,00**	**0,00**	**0,00**
	inklusive Vorjahre (gerundet)		**0,00**	**0,00**	**0,00**	**0,00**	**0,00**	

Vorhaben Konto	Vorhabensbezeichnung Bezeichnung	RA Vorjahre	VA 2024	Plan 2025	Plan 2026	Plan 2027	Plan 2028	Plan Gesamt (gerundet)
1322010	**Musikprobenraum Pergkirchen Neubau (2020 bis 2099)**							
Geplante Gesamtkosten:	1.772.500,00							
Erläuterungen zum Vorhaben:								
geplante Gesamtkosten inkl. Planungskosten aus den Vorjahren								
Auszahlungen - Investitionen - Mittelverwendung		**44.151,19**	**1.087.600,00**	**892.800,00**	**0,00**	**0,00**	**0,00**	**2.024.600,00**
Anschaffungs- oder Herstellungskosten		**44.151,19**	**1.087.600,00**	**892.800,00**	**0,00**	**0,00**	**0,00**	**2.024.600,00**
5/322010/061000	Im Bau befindliche Gebäude und Bauten	44.151,19	871.500,00	892.800,00	0,00	0,00	0,00	1.808.500,00
5/322010/795000	Zuweisungen an allgemeine Haushaltsrücklagen	0,00	216.100,00	0,00	0,00	0,00	0,00	216.100,00
Einzahlungen - Finanzierung - Mittelaufbringung		**44.151,19**	**1.087.600,00**	**892.800,00**	**0,00**	**0,00**	**0,00**	**2.024.600,00**
Mittel aus Geldfluss aus der operativen Gebarung		**42.721,27**	**0,00**	**0,00**	**0,00**	**0,00**	**0,00**	**42.700,00**
6/322010/829903	Zuw. aus lfd GT - Ansatz 3	35.757,58	0,00	0,00	0,00	0,00	0,00	35.800,00
6/322010/829932	Mittelaufbr. aus operativer Gebarung - Musikprobenraum Pergkirchen	6.963,69	0,00	0,00	0,00	0,00	0,00	7.000,00
Bedarfszuweisungen/KTZ		**198,59**	**249.500,00**	**249.500,00**	**0,00**	**0,00**	**0,00**	**499.200,00**
6/322010/301000	Kapitaltransfers von Ländern, Landesfonds und Landeskammern	198,59	0,00	0,00	0,00	0,00	0,00	200,00
6/322010/301100	BZ-Mittel	0,00	249.500,00	249.500,00	0,00	0,00	0,00	499.000,00
Haushaltsrücklagen/Zahlungsmittelreserven		**0,00**	**0,00**	**643.300,00**	**0,00**	**0,00**	**0,00**	**643.300,00**
6/322010/894000	Entnahmen von zweckgebundenen Haushaltsrücklagen	0,00	0,00	427.200,00	0,00	0,00	0,00	427.200,00
6/322010/895000	Entnahmen von allgemeinen Haushaltsrücklagen	0,00	0,00	216.100,00	0,00	0,00	0,00	216.100,00
Sonstige Kapitaltransfers und Subventionen		**1.231,33**	**0,00**	**0,00**	**0,00**	**0,00**	**0,00**	**1.200,00**
6/322010/307000	Kapitaltransfers von privaten Haushalten und privaten Organisationen ohne Erwerbszweck und andere	1.231,33	0,00	0,00	0,00	0,00	0,00	1.200,00
Darlehen/Innere Darlehen		**0,00**	**838.100,00**	**0,00**	**0,00**	**0,00**	**0,00**	**838.100,00**
11480/15	Musikprobenraum Pergkirchen	0,00	838.100,00	0,00	0,00	0,00	0,00	838.100,00
Finanzierungsleasing		**0,00**	**0,00**	**0,00**	**0,00**	**0,00**	**0,00**	**0,00**
Veräußerung langfristiges Vermögen und sonstiges		**0,00**	**0,00**	**0,00**	**0,00**	**0,00**	**0,00**	**0,00**
Finanzierungsergebnis 1322010		**0,00**	**0,00**	**0,00**	**0,00**	**0,00**	**0,00**	**0,00**
	inklusive Vorjahre (gerundet)		**0,00**	**0,00**	**0,00**	**0,00**	**0,00**	

Vorhaben Konto	Vorhabensbezeichnung Bezeichnung	RA Vorjahre	VA 2024	Plan 2025	Plan 2026	Plan 2027	Plan 2028	Plan Gesamt (gerundet)
1010020	**Verwaltungserweiterung Fadingerstr. 1 (2021 bis 2099)**							
Geplante Gesamtkosten:	2.002.000,00							
Erläuterungen zum Vorhaben:								
Gesamtkosten inkl. Ankauf aus den Vorjahren								
Auszahlungen - Investitionen - Mittelverwendung		**502.394,20**	**569.900,00**	**854.900,00**	**0,00**	**0,00**	**0,00**	**1.927.200,00**
Anschaffungs- oder Herstellungskosten		**502.394,20**	**569.900,00**	**854.900,00**	**0,00**	**0,00**	**0,00**	**1.927.200,00**
5/010020/061000	Im Bau befindliche Gebäude und Bauten	502.394,20	569.900,00	854.900,00	0,00	0,00	0,00	1.927.200,00
Einzahlungen - Finanzierung - Mittelaufbringung		**502.394,20**	**569.900,00**	**854.900,00**	**0,00**	**0,00**	**0,00**	**1.927.200,00**
Mittel aus Geldfluss aus der operativen Gebarung		**111.894,20**	**60.800,00**	**0,00**	**0,00**	**0,00**	**0,00**	**172.700,00**
6/010020/829900	Zuf. an lfd. GT - Ansatz 0	111.894,20	60.800,00	0,00	0,00	0,00	0,00	172.700,00
Bedarfszuweisungen/KTZ		**0,00**	**202.300,00**	**722.300,00**	**0,00**	**0,00**	**0,00**	**924.600,00**
6/010020/301000	Kapitaltransfers von Ländern, Landesfonds und Landeskammern (LZ)	0,00	0,00	520.000,00	0,00	0,00	0,00	520.000,00
6/010020/301100	BZ-Mittel	0,00	202.300,00	202.300,00	0,00	0,00	0,00	404.600,00
Haushaltsrücklagen/Zahlungsmittelreserven		**390.500,00**	**0,00**	**132.600,00**	**0,00**	**0,00**	**0,00**	**523.100,00**
6/010020/894000	Entnahmen von zweckgebundenen Haushaltsrücklagen	0,00	0,00	132.600,00	0,00	0,00	0,00	132.600,00
6/010020/895000	Entnahmen von allgemeinen Haushaltsrücklagen	390.500,00	0,00	0,00	0,00	0,00	0,00	390.500,00
Sonstige Kapitaltransfers und Subventionen		**0,00**	**0,00**	**0,00**	**0,00**	**0,00**	**0,00**	**0,00**
Darlehen/Innere Darlehen		**0,00**	**306.800,00**	**0,00**	**0,00**	**0,00**	**0,00**	**306.800,00**
3192/35	Verwaltungserweiterung Fadingerstraße	0,00	306.800,00	0,00	0,00	0,00	0,00	306.800,00
Finanzierungsleasing		**0,00**	**0,00**	**0,00**	**0,00**	**0,00**	**0,00**	**0,00**
Veräußerung langfristiges Vermögen und sonstiges		**0,00**	**0,00**	**0,00**	**0,00**	**0,00**	**0,00**	**0,00**
Finanzierungsergebnis 1010020		**0,00**	**0,00**	**0,00**	**0,00**	**0,00**	**0,00**	**0,00**
	inklusive Vorjahre (gerundet)	**0,00**	**0,00**	**0,00**	**0,00**	**0,00**		

Vorhaben Konto	Vorhabensbezeichnung Bezeichnung	RA Vorjahre	VA 2024	Plan 2025	Plan 2026	Plan 2027	Plan 2028	Plan Gesamt (gerundet)
1240023	**Kindergarten Haydnstraße Gruppenerweiterung (2024 bis 2099)**							
Geplante Gesamtkosten:	613.000,00							
Auszahlungen - Investitionen - Mittelverwendung		**0,00**	**13.000,00**	**600.000,00**	**0,00**	**0,00**	**0,00**	**613.000,00**
Anschaffungs- oder Herstellungskosten		**0,00**	**13.000,00**	**600.000,00**	**0,00**	**0,00**	**0,00**	**613.000,00**
5/240023/061000	Im Bau befindliche Gebäude und Bauten	0,00	13.000,00	600.000,00	0,00	0,00	0,00	613.000,00
Einzahlungen - Finanzierung - Mittelaufbringung		**0,00**	**13.000,00**	**600.000,00**	**0,00**	**0,00**	**0,00**	**613.000,00**
Mittel aus Geldfluss aus der operativen Gebarung		**0,00**	**13.000,00**	**93.200,00**	**0,00**	**0,00**	**0,00**	**106.200,00**
6/240023/829902	Zuf. aus lfd GT	0,00	13.000,00	93.200,00	0,00	0,00	0,00	106.200,00
Bedarfszuweisungen/KTZ		**0,00**	**0,00**	**294.300,00**	**0,00**	**0,00**	**0,00**	**294.300,00**
6/240023/301000	Kapitaltransfers von Ländern, Landesfonds und Landeskammern	0,00	0,00	202.300,00	0,00	0,00	0,00	202.300,00
6/240023/301100	Kapitaltransfers von Ländern - BZ-Mittel	0,00	0,00	92.000,00	0,00	0,00	0,00	92.000,00
Haushaltsrücklagen/Zahlungsmittelreserven		**0,00**	**0,00**	**0,00**	**0,00**	**0,00**	**0,00**	**0,00**
Sonstige Kapitaltransfers und Subventionen		**0,00**	**0,00**	**0,00**	**0,00**	**0,00**	**0,00**	**0,00**
Darlehen/Innere Darlehen		**0,00**	**0,00**	**212.500,00**	**0,00**	**0,00**	**0,00**	**212.500,00**
3192/37	Kindergarten Haydnstraße Gruppenerweiterung	0,00	0,00	212.500,00	0,00	0,00	0,00	212.500,00
Finanzierungsleasing		**0,00**	**0,00**	**0,00**	**0,00**	**0,00**	**0,00**	**0,00**
Veräußerung langfristiges Vermögen und sonstiges		**0,00**	**0,00**	**0,00**	**0,00**	**0,00**	**0,00**	**0,00**
Finanzierungsergebnis 1240023		**0,00**	**0,00**	**0,00**	**0,00**	**0,00**	**0,00**	**0,00**
	inklusive Vorjahre (gerundet)		**0,00**	**0,00**	**0,00**	**0,00**	**0,00**	

Vorhaben Konto	Vorhabensbezeichnung Bezeichnung	RA Vorjahre	VA 2024	Plan 2025	Plan 2026	Plan 2027	Plan 2028	Plan Gesamt (gerundet)
1612060	**Straßenbauprogramm (2020 bis 2099)**							
Auszahlungen - Investitionen - Mittelverwendung		**4.885.120,38**	**400.000,00**	**422.000,00**	**450.000,00**	**450.000,00**	**450.000,00**	**7.057.100,00**
Anschaffungs- oder Herstellungskosten		**4.885.120,38**	**400.000,00**	**422.000,00**	**450.000,00**	**450.000,00**	**450.000,00**	**7.057.100,00**
5/612060/002000	Straßenbauten Gehsteig Thurnhof	161.088,65	0,00	0,00	0,00	0,00	0,00	161.100,00
5/612060/060000	Im Bau befindliche Grundstückseinrichtungen	262.378,10	0,00	0,00	0,00	0,00	0,00	262.400,00
5/612060/060001	Im Bau befindliche Grundstückseinrichtungen Tobra-West	550.973,03	0,00	0,00	0,00	0,00	0,00	551.000,00
5/612060/611000	Instandhaltung von Straßenbauten	3.430.959,58	400.000,00	422.000,00	450.000,00	450.000,00	450.000,00	5.603.000,00
5/612060/795000	Zuweisung an allgemeine Haushaltsrücklagen	479.721,02	0,00	0,00	0,00	0,00	0,00	479.700,00
Einzahlungen - Finanzierung - Mittelaufbringung		**4.885.120,38**	**400.000,00**	**422.000,00**	**450.000,00**	**450.000,00**	**450.000,00**	**7.057.100,00**
Mittel aus Geldfluss aus der operativen Gebarung		**2.625.586,92**	**282.400,00**	**181.700,00**	**212.500,00**	**30.100,00**	**150.000,00**	**3.482.300,00**
6/612060/829906	Zuw. aus lfd. GT	2.154.576,41	222.000,00	700,00	192.000,00	9.600,00	129.500,00	2.708.400,00
6/612060/829910	Zuw aus IB	0,00	20.000,00	20.000,00	20.000,00	20.000,00	20.000,00	100.000,00
6/612060/829950	Zuw. aus AB	0,00	7.400,00	1.000,00	500,00	500,00	500,00	9.900,00
6/612060/829962	Mittelaufbringung aus Operativer Gebarung	471.010,51	0,00	0,00	0,00	0,00	0,00	471.000,00
6/612060/829980	Infrastrukturbeiträge	0,00	33.000,00	160.000,00	0,00	0,00	0,00	193.000,00
6/612060/850060	Interessentenbeiträge von Grundstückseigentümern und Anrainern (einmalig)	0,00	0,00	0,00	0,00	0,00	0,00	0,00
Bedarfszuweisungen/KTZ		**158.060,22**	**90.100,00**	**0,00**	**0,00**	**0,00**	**0,00**	**248.200,00**
6/612060/301000	Kapitaltransfers von Ländern, Landesfonds und Landeskammern	24.786,86	0,00	0,00	0,00	0,00	0,00	24.800,00
6/612060/301001	Kapitaltransfers von Ländern - LA Tobra West	133.273,36	0,00	0,00	0,00	0,00	0,00	133.300,00
6/612060/301100	KTZ - Oö. Gemeindepaket 2023	0,00	90.100,00	0,00	0,00	0,00	0,00	90.100,00
Haushaltsrücklagen/Zahlungsmittelreserven		**479.721,02**	**0,00**	**21.300,00**	**0,00**	**119.900,00**	**0,00**	**620.900,00**
6/612060/894000	Entnahmen von zweckgebundenen Haushaltsrücklagen	0,00	0,00	0,00	0,00	119.900,00	0,00	119.900,00
6/612060/895000	RL	479.721,02	0,00	21.300,00	0,00	0,00	0,00	501.000,00

Vorhaben Vorhabensbezeichnung Konto	Bezeichnung	RA Vorjahre	VA 2024	Plan 2025	Plan 2026	Plan 2027	Plan 2028	Plan Gesamt (gerundet)
Sonstige Kapitaltransfers und Subventionen		**1.242.852,22**	**27.500,00**	**0,00**	**237.500,00**	**0,00**	**0,00**	**1.507.900,00**
6/612060/307100	Kapitaltransfers von privaten Haushalten und privaten Organisationen ohne Erwerbszweck und andere	116.769,97	0,00	0,00	0,00	0,00	0,00	116.800,00
6/612060/307200	Kapitaltransfers von privaten Haushalten und privaten Organisationen ohne Erwerbszweck und andere	7.769,23	0,00	0,00	0,00	0,00	0,00	7.800,00
6/612060/860000	KIG-Mittel	937.369,02	0,00	0,00	237.500,00	0,00	0,00	1.174.900,00
6/612060/861000	LZ	180.944,00	27.500,00	0,00	0,00	0,00	0,00	208.400,00
6/612060/868003	Transfers von privaten Haushalten - Infrastrukturkostenbeitrag	0,00	0,00	0,00	0,00	0,00	0,00	0,00
Darlehen/Innere Darlehen		**378.900,00**	**0,00**	**219.000,00**	**0,00**	**300.000,00**	**300.000,00**	**1.197.900,00**
11480/13	San. Gemeindestraßen (Oö. Gdepaket 2020/KIG 2020)	378.900,00	0,00	0,00	0,00	0,00	0,00	378.900,00
3192/15	Straßenbauprogramm	0,00	0,00	219.000,00	0,00	300.000,00	300.000,00	819.000,00
Finanzierungsleasing		**0,00**	**0,00**	**0,00**	**0,00**	**0,00**	**0,00**	**0,00**
Veräußerung langfristiges Vermögen und sonstiges		**0,00**	**0,00**	**0,00**	**0,00**	**0,00**	**0,00**	**0,00**
Finanzierungsergebnis 1612060		**0,00**	**0,00**	**0,00**	**0,00**	**0,00**	**0,00**	**0,00**
	inklusive Vorjahre (gerundet)		**0,00**	**0,00**	**0,00**	**0,00**	**0,00**	

Vorhaben Konto	Vorhabensbezeichnung Bezeichnung	RA Vorjahre	VA 2024	Plan 2025	Plan 2026	Plan 2027	Plan 2028	Plan Gesamt (gerundet)
1616022	**Geh- und Radweg Weinzierl (2024 bis 2099)**							
Auszahlungen - Investitionen - Mittelverwendung		**0,00**	**115.000,00**	**230.000,00**	**0,00**	**0,00**	**0,00**	**345.000,00**
Anschaffungs- oder Herstellungskosten		**0,00**	**115.000,00**	**230.000,00**	**0,00**	**0,00**	**0,00**	**345.000,00**
5/616022/060000	Im Bau befindliche Grundstückseinrichtungen	0,00	0,00	230.000,00	0,00	0,00	0,00	230.000,00
5/616022/795000	Zuweisungen an allgemeine Haushaltsrücklagen aus KIG-Mitteln	0,00	115.000,00	0,00	0,00	0,00	0,00	115.000,00
Einzahlungen - Finanzierung - Mittelaufbringung		**0,00**	**115.000,00**	**230.000,00**	**0,00**	**0,00**	**0,00**	**345.000,00**
Mittel aus Geldfluss aus der operativen Gebarung		**0,00**	**0,00**	**0,00**	**0,00**	**0,00**	**0,00**	**0,00**
Bedarfszuweisungen/KTZ		**0,00**	**0,00**	**0,00**	**0,00**	**0,00**	**0,00**	**0,00**
Haushaltsrücklagen/Zahlungsmittelreserven		**0,00**	**0,00**	**230.000,00**	**0,00**	**0,00**	**0,00**	**230.000,00**
6/616022/894000	Entnahmen von zweckgebundenen Haushaltsrücklagen	0,00	0,00	115.000,00	0,00	0,00	0,00	115.000,00
6/616022/895000	Entnahmen von allgemeinen Haushaltsrücklagen aus KIG-Mitteln	0,00	0,00	115.000,00	0,00	0,00	0,00	115.000,00
Sonstige Kapitaltransfers und Subventionen		**0,00**	**115.000,00**	**0,00**	**0,00**	**0,00**	**0,00**	**115.000,00**
6/616022/860000	KIG Mittel	0,00	115.000,00	0,00	0,00	0,00	0,00	115.000,00
Darlehen/Innere Darlehen		**0,00**	**0,00**	**0,00**	**0,00**	**0,00**	**0,00**	**0,00**
Finanzierungsleasing		**0,00**	**0,00**	**0,00**	**0,00**	**0,00**	**0,00**	**0,00**
Veräußerung langfristiges Vermögen und sonstiges		**0,00**	**0,00**	**0,00**	**0,00**	**0,00**	**0,00**	**0,00**
Finanzierungsergebnis 1616022		**0,00**	**0,00**	**0,00**	**0,00**	**0,00**	**0,00**	**0,00**
	inklusive Vorjahre (gerundet)	**0,00**	**0,00**	**0,00**	**0,00**	**0,00**		

Vorhaben Konto	Vorhabensbezeichnung Bezeichnung	RA Vorjahre	VA 2024	Plan 2025	Plan 2026	Plan 2027	Plan 2028	Plan Gesamt (gerundet)
1163220	**FF Pergkirchen LFA Löschfahrz. Ankauf/Ersatzbeschaffung (2020 bis 2024)**							
Auszahlungen - Investitionen - Mittelverwendung		**192.084,40**	**333.200,00**	**0,00**	**0,00**	**0,00**	**0,00**	**525.300,00**
Anschaffungs- oder Herstellungskosten		**192.084,40**	**333.200,00**	**0,00**	**0,00**	**0,00**	**0,00**	**525.300,00**
5/163220/062000	Im Bau befindliche technische Anlagen/Fahrzeuge/Maschinen	192.084,40	333.200,00					525.300,00
Einzahlungen - Finanzierung - Mittelaufbringung		**192.084,40**	**333.200,00**	**0,00**	**0,00**	**0,00**	**0,00**	**525.300,00**
Mittel aus Geldfluss aus der operativen Gebarung		**192.084,40**	**247.500,00**	**0,00**	**0,00**	**0,00**	**0,00**	**439.600,00**
6/163220/829901	Zuf. aus lfd. GT - Ansatz 1	192.084,40	247.500,00					439.600,00
Bedarfszuweisungen/KTZ		**0,00**	**85.700,00**	**0,00**	**0,00**	**0,00**	**0,00**	**85.700,00**
6/163220/301100	KTZ vom Land (BZ)	0,00	38.400,00					38.400,00
6/163220/301900	KTZ v. Landesfonds LFK	0,00	47.300,00					47.300,00
Haushaltsrücklagen/Zahlungsmittelreserven		**0,00**	**0,00**	**0,00**	**0,00**	**0,00**	**0,00**	**0,00**
Sonstige Kapitaltransfers und Subventionen		**0,00**	**0,00**	**0,00**	**0,00**	**0,00**	**0,00**	**0,00**
Darlehen/Innere Darlehen		**0,00**	**0,00**	**0,00**	**0,00**	**0,00**	**0,00**	**0,00**
Finanzierungsleasing		**0,00**	**0,00**	**0,00**	**0,00**	**0,00**	**0,00**	**0,00**
Veräußerung langfristiges Vermögen und sonstiges		**0,00**	**0,00**	**0,00**	**0,00**	**0,00**	**0,00**	**0,00**
Finanzierungsergebnis 1163220		**0,00**	**0,00**	**0,00**	**0,00**	**0,00**	**0,00**	**0,00**
	inklusive Vorjahre (gerundet)	**0,00**	**0,00**	**0,00**	**0,00**	**0,00**		

Vorhaben Konto	Vorhabensbezeichnung Bezeichnung	RA Vorjahre	VA 2024	Plan 2025	Plan 2026	Plan 2027	Plan 2028	Plan Gesamt (gerundet)
1611020	**Landesstr.-Querungshilfe Weinzierl (2023 bis 2099)**							
Geplante Gesamtkosten:	300.000,00							
Auszahlungen - Investitionen - Mittelverwendung		**0,00**	**150.000,00**	**150.000,00**	**0,00**	**0,00**	**0,00**	**300.000,00**
Anschaffungs- oder Herstellungskosten		**0,00**	**150.000,00**	**150.000,00**	**0,00**	**0,00**	**0,00**	**300.000,00**
5/611020/060000	Im Bau befindliche Grundstückseinrichtungen	0,00	150.000,00	150.000,00	0,00	0,00	0,00	300.000,00
Einzahlungen - Finanzierung - Mittelaufbringung		**0,00**	**150.000,00**	**150.000,00**	**0,00**	**0,00**	**0,00**	**300.000,00**
Mittel aus Geldfluss aus der operativen Gebarung		**0,00**	**150.000,00**	**0,00**	**0,00**	**0,00**	**0,00**	**150.000,00**
6/611020/829906	Zuf. a. lfd. GT - Ansatz 6	0,00	150.000,00	0,00	0,00	0,00	0,00	150.000,00
Bedarfszuweisungen/KTZ		**0,00**	**0,00**	**150.000,00**	**0,00**	**0,00**	**0,00**	**150.000,00**
6/611020/301000	Kapitaltransfers von Ländern, Landesfonds und Landeskammern	0,00	0,00	150.000,00	0,00	0,00	0,00	150.000,00
Haushaltsrücklagen/Zahlungsmittelreserven		**0,00**	**0,00**	**0,00**	**0,00**	**0,00**	**0,00**	**0,00**
6/611020/895000	Entnahmen von allgemeinen Haushaltsrücklagen	0,00	0,00	0,00	0,00	0,00	0,00	0,00
Sonstige Kapitaltransfers und Subventionen		**0,00**	**0,00**	**0,00**	**0,00**	**0,00**	**0,00**	**0,00**
Darlehen/Innere Darlehen		**0,00**	**0,00**	**0,00**	**0,00**	**0,00**	**0,00**	**0,00**
Finanzierungsleasing		**0,00**	**0,00**	**0,00**	**0,00**	**0,00**	**0,00**	**0,00**
Veräußerung langfristiges Vermögen und sonstiges		**0,00**	**0,00**	**0,00**	**0,00**	**0,00**	**0,00**	**0,00**
Finanzierungsergebnis 1611020		**0,00**	**0,00**	**0,00**	**0,00**	**0,00**	**0,00**	**0,00**
	inklusive Vorjahre (gerundet)		**0,00**	**0,00**	**0,00**	**0,00**	**0,00**	

Vorhaben Konto	Vorhabensbezeichnung Bezeichnung	RA Vorjahre	VA 2024	Plan 2025	Plan 2026	Plan 2027	Plan 2028	Plan Gesamt (gerundet)
1240031	**Kindergarten Pergkirchen Gruppenerweiterung (2024 bis 2099)**							
Geplante Gesamtkosten:	258.000,00							
Auszahlungen - Investitionen - Mittelverwendung		**0,00**	**4.000,00**	**254.000,00**	**0,00**	**0,00**	**0,00**	**258.000,00**
Anschaffungs- oder Herstellungskosten		**0,00**	**4.000,00**	**254.000,00**	**0,00**	**0,00**	**0,00**	**258.000,00**
5/240031/061000	Im Bau befindliche Gebäude und Bauten	0,00	4.000,00	254.000,00	0,00	0,00	0,00	258.000,00
Einzahlungen - Finanzierung - Mittelaufbringung		**0,00**	**4.000,00**	**254.000,00**	**0,00**	**0,00**	**0,00**	**258.000,00**
Mittel aus Geldfluss aus der operativen Gebarung		**0,00**	**4.000,00**	**0,00**	**0,00**	**0,00**	**0,00**	**4.000,00**
6/240031/829902	Zuf. aus lfd GT	0,00	4.000,00	0,00	0,00	0,00	0,00	4.000,00
Bedarfszuweisungen/KTZ		**0,00**	**0,00**	**123.800,00**	**0,00**	**0,00**	**0,00**	**123.800,00**
6/240031/301000	Kapitaltransfers von Ländern, Landesfonds und Landeskammern	0,00	0,00	85.100,00	0,00	0,00	0,00	85.100,00
6/240031/301100	BZ-Mittel	0,00	0,00	38.700,00	0,00	0,00	0,00	38.700,00
Haushaltsrücklagen/Zahlungsmittelreserven		**0,00**	**0,00**	**130.200,00**	**0,00**	**0,00**	**0,00**	**130.200,00**
6/240031/894000	Entnahmen von zweckgebundenen Haushaltsrücklagen	0,00	0,00	130.200,00	0,00	0,00	0,00	130.200,00
Sonstige Kapitaltransfers und Subventionen		**0,00**	**0,00**	**0,00**	**0,00**	**0,00**	**0,00**	**0,00**
Darlehen/Innere Darlehen		**0,00**	**0,00**	**0,00**	**0,00**	**0,00**	**0,00**	**0,00**
Finanzierungsleasing		**0,00**	**0,00**	**0,00**	**0,00**	**0,00**	**0,00**	**0,00**
Veräußerung langfristiges Vermögen und sonstiges		**0,00**	**0,00**	**0,00**	**0,00**	**0,00**	**0,00**	**0,00**
Finanzierungsergebnis 1240031		**0,00**	**0,00**	**0,00**	**0,00**	**0,00**	**0,00**	**0,00**
	inklusive Vorjahre (gerundet)		**0,00**	**0,00**	**0,00**	**0,00**	**0,00**	

Vorhaben Vorhabensbezeichnung Konto	Bezeichnung	RA Vorjahre	VA 2024	Plan 2025	Plan 2026	Plan 2027	Plan 2028	Plan Gesamt (gerundet)
1612071	**Sanierung Heuwiesen-/Labauernbrücke (2023 bis 2099)**							
Auszahlungen - Investitionen - Mittelverwendung		**537,68**	**250.000,00**	**0,00**	**0,00**	**0,00**	**0,00**	**250.500,00**
Anschaffungs- oder Herstellungskosten		**537,68**	**250.000,00**	**0,00**	**0,00**	**0,00**	**0,00**	**250.500,00**
5/612071/061000	Im Bau befindliche Gebäude und Bauten	537,68	250.000,00	0,00	0,00	0,00	0,00	250.500,00
Einzahlungen - Finanzierung - Mittelaufbringung		**537,68**	**250.000,00**	**0,00**	**0,00**	**0,00**	**0,00**	**250.500,00**
Mittel aus Geldfluss aus der operativen Gebarung		**537,68**	**174.200,00**	**0,00**	**0,00**	**0,00**	**0,00**	**174.700,00**
6/612071/829906	Zuf. a. lfd. GT - Ansatz 6	537,68	174.200,00	0,00	0,00	0,00	0,00	174.700,00
Bedarfszuweisungen/KTZ		**0,00**	**75.800,00**	**0,00**	**0,00**	**0,00**	**0,00**	**75.800,00**
6/612071/301000	Kapitaltransfers von Ländern, Landesfonds und Landeskammern	0,00	45.000,00	0,00	0,00	0,00	0,00	45.000,00
6/612071/301100	Kapitaltransfers von Ländern, Landesfonds und Landeskammern	0,00	30.800,00	0,00	0,00	0,00	0,00	30.800,00
Haushaltsrücklagen/Zahlungsmittelreserven		**0,00**	**0,00**	**0,00**	**0,00**	**0,00**	**0,00**	**0,00**
Sonstige Kapitaltransfers und Subventionen		**0,00**	**0,00**	**0,00**	**0,00**	**0,00**	**0,00**	**0,00**
Darlehen/Innere Darlehen		**0,00**	**0,00**	**0,00**	**0,00**	**0,00**	**0,00**	**0,00**
Finanzierungsleasing		**0,00**	**0,00**	**0,00**	**0,00**	**0,00**	**0,00**	**0,00**
Veräußerung langfristiges Vermögen und sonstiges		**0,00**	**0,00**	**0,00**	**0,00**	**0,00**	**0,00**	**0,00**
Finanzierungsergebnis 1612071		**0,00**	**0,00**	**0,00**	**0,00**	**0,00**	**0,00**	**0,00**
	inklusive Vorjahre (gerundet)	**0,00**	**0,00**	**0,00**	**0,00**	**0,00**		

Vorhaben Konto	Vorhabensbezeichnung Bezeichnung	RA Vorjahre	VA 2024	Plan 2025	Plan 2026	Plan 2027	Plan 2028	Plan Gesamt (gerundet)
1859334	**Vitalwelt Photovoltaik-Anlage (2023 bis 2099)**							
Auszahlungen - Investitionen - Mittelverwendung		**124.500,00**	**192.300,00**	**0,00**	**0,00**	**0,00**	**0,00**	**316.800,00**
Anschaffungs- oder Herstellungskosten		**124.500,00**	**192.300,00**	**0,00**	**0,00**	**0,00**	**0,00**	**316.800,00**
5/859334/062000	Im Bau befindliche technische Anlagen/Fahrzeuge/Maschinen	0,00	192.300,00	0,00	0,00	0,00	0,00	192.300,00
5/859334/795000	Zuweisung an allgemeine Haushaltsrücklagen	124.500,00	0,00	0,00	0,00	0,00	0,00	124.500,00
Einzahlungen - Finanzierung - Mittelaufbringung		**124.500,00**	**192.300,00**	**0,00**	**0,00**	**0,00**	**0,00**	**316.800,00**
Mittel aus Geldfluss aus der operativen Gebarung		**0,00**	**0,00**	**0,00**	**0,00**	**0,00**	**0,00**	**0,00**
Bedarfszuweisungen/KTZ		**0,00**	**90.100,00**	**0,00**	**0,00**	**0,00**	**0,00**	**90.100,00**
6/859334/301100	KTZ - Oö Gemeindepaket	0,00	90.100,00	0,00	0,00	0,00	0,00	90.100,00
Haushaltsrücklagen/Zahlungsmittelreserven		**0,00**	**102.200,00**	**0,00**	**0,00**	**0,00**	**0,00**	**102.200,00**
6/859334/895000	Entnahmen von allgemeinen Haushaltsrücklagen	0,00	102.200,00	0,00	0,00	0,00	0,00	102.200,00
Sonstige Kapitaltransfers und Subventionen		**124.500,00**	**0,00**	**0,00**	**0,00**	**0,00**	**0,00**	**124.500,00**
6/859334/300000	KIG 2023	0,00	0,00	0,00	0,00	0,00	0,00	0,00
6/859334/860000	KIG-Mittel	124.500,00	0,00	0,00	0,00	0,00	0,00	124.500,00
Darlehen/Innere Darlehen		**0,00**	**0,00**	**0,00**	**0,00**	**0,00**	**0,00**	**0,00**
Finanzierungsleasing		**0,00**	**0,00**	**0,00**	**0,00**	**0,00**	**0,00**	**0,00**
Veräußerung langfristiges Vermögen und sonstiges		**0,00**	**0,00**	**0,00**	**0,00**	**0,00**	**0,00**	**0,00**
Finanzierungsergebnis 1859334		**0,00**	**0,00**	**0,00**	**0,00**	**0,00**	**0,00**	**0,00**
	inklusive Vorjahre (gerundet)		**0,00**	**0,00**	**0,00**	**0,00**	**0,00**	

Vorhaben Konto	Vorhabensbezeichnung Bezeichnung	RA Vorjahre	VA 2024	Plan 2025	Plan 2026	Plan 2027	Plan 2028	Plan Gesamt (gerundet)
1322011	**Musikheim Pergkirchen Photovoltaik - Anlage (2024 bis 2099)**							
Auszahlungen - Investitionen - Mittelverwendung		**0,00**	**50.000,00**	**100.000,00**	**0,00**	**0,00**	**0,00**	**150.000,00**
Anschaffungs- oder Herstellungskosten		**0,00**	**50.000,00**	**100.000,00**	**0,00**	**0,00**	**0,00**	**150.000,00**
5/322011/062000	Im Bau befindliche technische Anlagen/Fahrzeuge/Maschinen	0,00	0,00	100.000,00	0,00	0,00	0,00	100.000,00
5/322011/795000	Zuweisung an allgemeine Haushaltsrücklagen	0,00	50.000,00	0,00	0,00	0,00	0,00	50.000,00
Einzahlungen - Finanzierung - Mittelaufbringung		**0,00**	**50.000,00**	**100.000,00**	**0,00**	**0,00**	**0,00**	**150.000,00**
Mittel aus Geldfluss aus der operativen Gebarung		**0,00**	**0,00**	**15.500,00**	**0,00**	**0,00**	**0,00**	**15.500,00**
6/322011/829903	Zuf. a. lfd. GT Ansatz 3	0,00	0,00	15.500,00	0,00	0,00	0,00	15.500,00
Bedarfszuweisungen/KTZ		**0,00**	**0,00**	**0,00**	**0,00**	**0,00**	**0,00**	**0,00**
Haushaltsrücklagen/Zahlungsmittelreserven		**0,00**	**0,00**	**50.000,00**	**0,00**	**0,00**	**0,00**	**50.000,00**
6/322011/895000	Entnahmen von allgemeinen Haushaltsrücklagen	0,00	0,00	50.000,00	0,00	0,00	0,00	50.000,00
Sonstige Kapitaltransfers und Subventionen		**0,00**	**50.000,00**	**34.500,00**	**0,00**	**0,00**	**0,00**	**84.500,00**
6/322011/860000	KIG-Mittel	0,00	50.000,00	34.500,00	0,00	0,00	0,00	84.500,00
Darlehen/Innere Darlehen		**0,00**	**0,00**	**0,00**	**0,00**	**0,00**	**0,00**	**0,00**
Finanzierungsleasing		**0,00**	**0,00**	**0,00**	**0,00**	**0,00**	**0,00**	**0,00**
Veräußerung langfristiges Vermögen und sonstiges		**0,00**	**0,00**	**0,00**	**0,00**	**0,00**	**0,00**	**0,00**
Finanzierungsergebnis 1322011		**0,00**	**0,00**	**0,00**	**0,00**	**0,00**	**0,00**	**0,00**
	inklusive Vorjahre (gerundet)	**0,00**	**0,00**	**0,00**	**0,00**	**0,00**		

Vorhaben Vorhabensbezeichnung Konto	Bezeichnung	RA Vorjahre	VA 2024	Plan 2025	Plan 2026	Plan 2027	Plan 2028	Plan Gesamt (gerundet)
1163019 FF Perg - Investive Einzelvorhaben (2020 bis 2099)								
Auszahlungen - Investitionen - Mittelverwendung		**45.000,00**	**130.000,00**	**80.000,00**	**0,00**	**300.000,00**	**0,00**	**555.000,00**
Anschaffungs- oder Herstellungskosten		**45.000,00**	**130.000,00**	**80.000,00**	**0,00**	**300.000,00**	**0,00**	**555.000,00**
5/163010/040000	Fahrzeuge	45.000,00	0,00	80.000,00	0,00	300.000,00	0,00	425.000,00
5/163010/617000	Instandhaltung von Fahrzeugen	0,00	130.000,00	0,00	0,00	0,00	0,00	130.000,00
Einzahlungen - Finanzierung - Mittelaufbringung		**45.000,00**	**130.000,00**	**80.000,00**	**0,00**	**300.000,00**	**0,00**	**555.000,00**
Mittel aus Geldfluss aus der operativen Gebarung		**20.000,00**	**87.100,00**	**0,00**	**0,00**	**240.400,00**	**0,00**	**347.500,00**
6/163010/829901	Zuf. aus lfd. GT	20.000,00	87.100,00	0,00	0,00	240.400,00	0,00	347.500,00
Bedarfszuweisungen/KTZ		**0,00**	**0,00**	**5.000,00**	**0,00**	**49.600,00**	**0,00**	**54.600,00**
6/163010/301000	LZ	0,00	0,00	5.000,00	0,00	29.300,00	0,00	34.300,00
6/163010/301100	BZ	0,00	0,00	0,00	0,00	20.300,00	0,00	20.300,00
Haushaltsrücklagen/Zahlungsmittelreserven		**0,00**	**0,00**	**70.000,00**	**0,00**	**0,00**	**0,00**	**70.000,00**
6/163010/894000	Entnahmen von zweckgebundenen Haushaltsrücklagen	0,00	0,00	70.000,00	0,00	0,00	0,00	70.000,00
Sonstige Kapitaltransfers und Subventionen		**15.000,00**	**42.900,00**	**0,00**	**0,00**	**0,00**	**0,00**	**57.900,00**
6/163010/302000	Kapitaltransfers von Gemeinden, Gemeindeverbänden (ohne marktbestimmte Tätigkeit) und Gemeindefonds	15.000,00	0,00	0,00	0,00	0,00	0,00	15.000,00
6/163010/861000	Transfers von Ländern, Landesfonds und Landeskammern	0,00	23.400,00	0,00	0,00	0,00	0,00	23.400,00
6/163010/861100	Transfers von Ländern, Landesfonds und Landeskammern	0,00	19.500,00	0,00	0,00	0,00	0,00	19.500,00
Darlehen/Innere Darlehen		**0,00**	**0,00**	**0,00**	**0,00**	**0,00**	**0,00**	**0,00**
Finanzierungsleasing		**0,00**	**0,00**	**0,00**	**0,00**	**0,00**	**0,00**	**0,00**
Veräußerung langfristiges Vermögen und sonstiges		**10.000,00**	**0,00**	**5.000,00**	**0,00**	**10.000,00**	**0,00**	**25.000,00**
6/163010/803000	Veräußerungen von technischen Anlagen, Fahrzeugen und Maschinen	10.000,00	0,00	5.000,00	0,00	10.000,00	0,00	25.000,00
Finanzierungsergebnis 1163019		**0,00**	**0,00**	**0,00**	**0,00**	**0,00**	**0,00**	**0,00**
	inklusive Vorjahre (gerundet)		**0,00**	**0,00**	**0,00**	**0,00**	**0,00**	

Vorhaben Konto	Vorhabensbezeichnung Bezeichnung	RA Vorjahre	VA 2024	Plan 2025	Plan 2026	Plan 2027	Plan 2028	Plan Gesamt (gerundet)
1616021	**Geh- und Radweg Gewerbestraße Erweiterung (2024 bis 2099)**							
Geplante Gesamtkosten:	100.000,00							
Auszahlungen - Investitionen - Mittelverwendung		**0,00**	**100.000,00**	**0,00**	**0,00**	**0,00**	**0,00**	**100.000,00**
Anschaffungs- oder Herstellungskosten		**0,00**	**100.000,00**	**0,00**	**0,00**	**0,00**	**0,00**	**100.000,00**
5/616021/060000	Im Bau befindliche Grundstückseinrichtungen	0,00	100.000,00	0,00	0,00	0,00	0,00	100.000,00
Einzahlungen - Finanzierung - Mittelaufbringung		**0,00**	**100.000,00**	**0,00**	**0,00**	**0,00**	**0,00**	**100.000,00**
Mittel aus Geldfluss aus der operativen Gebarung		**0,00**	**50.000,00**	**0,00**	**0,00**	**0,00**	**0,00**	**50.000,00**
6/616021/829906	Zuf. a. lfd. GT - Ansatz 6	0,00	50.000,00	0,00	0,00	0,00	0,00	50.000,00
Bedarfszuweisungen/KTZ		**0,00**	**0,00**	**0,00**	**0,00**	**0,00**	**0,00**	**0,00**
Haushaltsrücklagen/Zahlungsmittelreserven		**0,00**	**0,00**	**0,00**	**0,00**	**0,00**	**0,00**	**0,00**
Sonstige Kapitaltransfers und Subventionen		**0,00**	**50.000,00**	**0,00**	**0,00**	**0,00**	**0,00**	**50.000,00**
6/616021/860000	KIG Mittel	0,00	50.000,00	0,00	0,00	0,00	0,00	50.000,00
Darlehen/Innere Darlehen		**0,00**	**0,00**	**0,00**	**0,00**	**0,00**	**0,00**	**0,00**
Finanzierungsleasing		**0,00**	**0,00**	**0,00**	**0,00**	**0,00**	**0,00**	**0,00**
Veräußerung langfristiges Vermögen und sonstiges		**0,00**	**0,00**	**0,00**	**0,00**	**0,00**	**0,00**	**0,00**
Finanzierungsergebnis 1616021		**0,00**	**0,00**	**0,00**	**0,00**	**0,00**	**0,00**	**0,00**
	inklusive Vorjahre (gerundet)		**0,00**	**0,00**	**0,00**	**0,00**	**0,00**	

Vorhaben Konto	Vorhabensbezeichnung Bezeichnung	RA Vorjahre	VA 2024	Plan 2025	Plan 2026	Plan 2027	Plan 2028	Plan Gesamt (gerundet)
1262001	**DSG Union Perg Sanierungsmaßnahmen Fußballanlage (2024 bis 2099)**							
Geplante Gesamtkosten:	96.300,00							
Auszahlungen - Investitionen - Mittelverwendung		**0,00**	**34.300,00**	**20.700,00**	**20.600,00**	**20.700,00**	**0,00**	**96.300,00**
Anschaffungs- oder Herstellungskosten		**0,00**	**34.300,00**	**20.700,00**	**20.600,00**	**20.700,00**	**0,00**	**96.300,00**
5/262001/777000	Kapitaltransfers an private Organisationen ohne Erwerbszweck	0,00	34.300,00	20.700,00	20.600,00	20.700,00	0,00	96.300,00
Einzahlungen - Finanzierung - Mittelaufbringung		**0,00**	**34.300,00**	**20.700,00**	**20.600,00**	**20.700,00**	**0,00**	**96.300,00**
Mittel aus Geldfluss aus der operativen Gebarung		**0,00**	**0,00**	**20.700,00**	**20.600,00**	**20.700,00**	**0,00**	**62.000,00**
6/262001/829902	Zuw. a. lfd. GT - Ansatz 2	0,00	0,00	20.700,00	20.600,00	20.700,00	0,00	62.000,00
Bedarfszuweisungen/KTZ		**0,00**	**34.300,00**	**0,00**	**0,00**	**0,00**	**0,00**	**34.300,00**
6/262001/301100	BZ-Mittel	0,00	34.300,00	0,00	0,00	0,00	0,00	34.300,00
Haushaltsrücklagen/Zahlungsmittelreserven		**0,00**	**0,00**	**0,00**	**0,00**	**0,00**	**0,00**	**0,00**
Sonstige Kapitaltransfers und Subventionen		**0,00**	**0,00**	**0,00**	**0,00**	**0,00**	**0,00**	**0,00**
Darlehen/Innere Darlehen		**0,00**	**0,00**	**0,00**	**0,00**	**0,00**	**0,00**	**0,00**
Finanzierungsleasing		**0,00**	**0,00**	**0,00**	**0,00**	**0,00**	**0,00**	**0,00**
Veräußerung langfristiges Vermögen und sonstiges		**0,00**	**0,00**	**0,00**	**0,00**	**0,00**	**0,00**	**0,00**
Finanzierungsergebnis 1262001		**0,00**	**0,00**	**0,00**	**0,00**	**0,00**	**0,00**	**0,00**
	inklusive Vorjahre (gerundet)		**0,00**	**0,00**	**0,00**	**0,00**	**0,00**	

Vorhaben Konto	Vorhabensbezeichnung Bezeichnung	RA Vorjahre	VA 2024	Plan 2025	Plan 2026	Plan 2027	Plan 2028	Plan Gesamt (gerundet)
1240052	**Kindergarten Machlandstraße Photovoltaik-Anlage (2023 bis 2099)**							
Auszahlungen - Investitionen - Mittelverwendung		**9.958,33**	**44.500,00**	**0,00**	**0,00**	**0,00**	**0,00**	**54.500,00**
Anschaffungs- oder Herstellungskosten		**9.958,33**	**44.500,00**	**0,00**	**0,00**	**0,00**	**0,00**	**54.500,00**
5/240052/062000	Im Bau befindliche technische Anlagen/Fahrzeuge/Maschinen	0,00	44.500,00	0,00	0,00	0,00	0,00	44.500,00
5/240052/795000	Zuweisung an allgemeine Haushaltsrücklagen	9.958,33	0,00	0,00	0,00	0,00	0,00	10.000,00
Einzahlungen - Finanzierung - Mittelaufbringung		**9.958,33**	**44.500,00**	**0,00**	**0,00**	**0,00**	**0,00**	**54.500,00**
Mittel aus Geldfluss aus der operativen Gebarung		**0,00**	**0,00**	**0,00**	**0,00**	**0,00**	**0,00**	**0,00**
6/240052/829902	Zuf. a. lfd. GT - Ansatz 2	0,00	0,00	0,00	0,00	0,00	0,00	0,00
Bedarfszuweisungen/KTZ		**0,00**	**0,00**	**0,00**	**0,00**	**0,00**	**0,00**	**0,00**
Haushaltsrücklagen/Zahlungsmittelreserven		**0,00**	**44.500,00**	**0,00**	**0,00**	**0,00**	**0,00**	**44.500,00**
6/240052/895000	Entnahmen von allgemeinen Haushaltsrücklagen	0,00	44.500,00	0,00	0,00	0,00	0,00	44.500,00
Sonstige Kapitaltransfers und Subventionen		**9.958,33**	**0,00**	**0,00**	**0,00**	**0,00**	**0,00**	**10.000,00**
6/240052/860000	KIG-Mittel	9.958,33	0,00	0,00	0,00	0,00	0,00	10.000,00
Darlehen/Innere Darlehen		**0,00**	**0,00**	**0,00**	**0,00**	**0,00**	**0,00**	**0,00**
Finanzierungsleasing		**0,00**	**0,00**	**0,00**	**0,00**	**0,00**	**0,00**	**0,00**
Veräußerung langfristiges Vermögen und sonstiges		**0,00**	**0,00**	**0,00**	**0,00**	**0,00**	**0,00**	**0,00**
Finanzierungsergebnis 1240052		**0,00**	**0,00**	**0,00**	**0,00**	**0,00**	**0,00**	**0,00**
	inklusive Vorjahre (gerundet)	**0,00**	**0,00**	**0,00**	**0,00**	**0,00**		

Vorhaben Konto	Vorhabensbezeichnung Bezeichnung	RA Vorjahre	VA 2024	Plan 2025	Plan 2026	Plan 2027	Plan 2028	Plan Gesamt (gerundet)
1211110	**VS-Pergkirchen - San.,Fassade,Dach u. Portale (2020 bis 2099)**							
Auszahlungen - Investitionen - Mittelverwendung		**0,00**	**0,00**	**300.000,00**	**700.000,00**	**0,00**	**0,00**	**1.000.000,00**
Anschaffungs- oder Herstellungskosten		**0,00**	**0,00**	**300.000,00**	**700.000,00**	**0,00**	**0,00**	**1.000.000,00**
5/211110/061000	Im Bau befindliche Gebäude und Bauten	0,00	0,00	300.000,00	700.000,00	0,00	0,00	1.000.000,00
Einzahlungen - Finanzierung - Mittelaufbringung		**0,00**	**0,00**	**300.000,00**	**700.000,00**	**0,00**	**0,00**	**1.000.000,00**
Mittel aus Geldfluss aus der operativen Gebarung		**0,00**	**0,00**	**15.000,00**	**0,00**	**0,00**	**0,00**	**15.000,00**
6/211110/829902	Zuf. aus lfd. GT - Ansatz 2	0,00	0,00	15.000,00	0,00	0,00	0,00	15.000,00
Bedarfszuweisungen/KTZ		**0,00**	**0,00**	**0,00**	**330.000,00**	**0,00**	**0,00**	**330.000,00**
6/211110/301000	Kapitaltransfers von Ländern, Landesfonds und Landeskammern	0,00	0,00	0,00	180.000,00	0,00	0,00	180.000,00
6/211110/301100	KTZ vom Land (BZ)	0,00	0,00	0,00	150.000,00	0,00	0,00	150.000,00
Haushaltsrücklagen/Zahlungsmittelreserven		**0,00**	**0,00**	**0,00**	**208.400,00**	**0,00**	**0,00**	**208.400,00**
6/211110/894000	Entnahmen von zweckgebundenen Haushaltsrücklagen	0,00	0,00	0,00	208.400,00	0,00	0,00	208.400,00
Sonstige Kapitaltransfers und Subventionen		**0,00**	**0,00**	**0,00**	**0,00**	**0,00**	**0,00**	**0,00**
Darlehen/Innere Darlehen		**0,00**	**0,00**	**285.000,00**	**161.600,00**	**0,00**	**0,00**	**446.600,00**
3192/14	VS Pergkirchen - Sanierung Fassade, Dach, Fenster	0,00	0,00	285.000,00	161.600,00	0,00	0,00	446.600,00
Finanzierungsleasing		**0,00**	**0,00**	**0,00**	**0,00**	**0,00**	**0,00**	**0,00**
Veräußerung langfristiges Vermögen und sonstiges		**0,00**	**0,00**	**0,00**	**0,00**	**0,00**	**0,00**	**0,00**
Finanzierungsergebnis 1211110		**0,00**	**0,00**	**0,00**	**0,00**	**0,00**	**0,00**	**0,00**
	inklusive Vorjahre (gerundet)	**0,00**	**0,00**	**0,00**	**0,00**	**0,00**		

Vorhaben Konto	Vorhabensbezeichnung Bezeichnung	RA Vorjahre	VA 2024	Plan 2025	Plan 2026	Plan 2027	Plan 2028	Plan Gesamt (gerundet)
1617020	**Bauhof - Erweiterung Sozialraum, Sanierung Keller (2022 bis 2099)**							
Geplante Gesamtkosten:	600.000,00							
Auszahlungen - Investitionen - Mittelverwendung		**0,00**	**0,00**	**200.000,00**	**400.000,00**	**0,00**	**0,00**	**600.000,00**
Anschaffungs- oder Herstellungskosten		**0,00**	**0,00**	**200.000,00**	**400.000,00**	**0,00**	**0,00**	**600.000,00**
5/617020/061000	Im Bau befindliche Gebäude und Bauten	0,00	0,00	200.000,00	400.000,00	0,00	0,00	600.000,00
Einzahlungen - Finanzierung - Mittelaufbringung		**0,00**	**0,00**	**200.000,00**	**400.000,00**	**0,00**	**0,00**	**600.000,00**
Mittel aus Geldfluss aus der operativen Gebarung		**0,00**	**0,00**	**20.000,00**	**114.000,00**	**0,00**	**0,00**	**134.000,00**
6/617020/829906	Zuf. a. lfd. GT - Ansatz 6	0,00	0,00	20.000,00	114.000,00	0,00	0,00	134.000,00
Bedarfszuweisungen/KTZ		**0,00**	**0,00**	**66.000,00**	**132.000,00**	**0,00**	**0,00**	**198.000,00**
6/617020/301000	Kapitaltransfers von Ländern, Landesfonds und Landeskammern	0,00	0,00	36.000,00	72.000,00	0,00	0,00	108.000,00
6/617020/301100	BZ-Mittel	0,00	0,00	30.000,00	60.000,00	0,00	0,00	90.000,00
Haushaltsrücklagen/Zahlungsmittelreserven		**0,00**	**0,00**	**0,00**	**0,00**	**0,00**	**0,00**	**0,00**
Sonstige Kapitaltransfers und Subventionen		**0,00**	**0,00**	**0,00**	**0,00**	**0,00**	**0,00**	**0,00**
Darlehen/Innere Darlehen		**0,00**	**0,00**	**114.000,00**	**154.000,00**	**0,00**	**0,00**	**268.000,00**
3192/34	Bauhof - Erweiterung	0,00	0,00	114.000,00	154.000,00	0,00	0,00	268.000,00
Finanzierungsleasing		**0,00**	**0,00**	**0,00**	**0,00**	**0,00**	**0,00**	**0,00**
Veräußerung langfristiges Vermögen und sonstiges		**0,00**	**0,00**	**0,00**	**0,00**	**0,00**	**0,00**	**0,00**
Finanzierungsergebnis 1617020		**0,00**	**0,00**	**0,00**	**0,00**	**0,00**	**0,00**	**0,00**
	inklusive Vorjahre (gerundet)		**0,00**	**0,00**	**0,00**	**0,00**	**0,00**	

Vorhaben Konto	Vorhabensbezeichnung Bezeichnung	RA Vorjahre	VA 2024	Plan 2025	Plan 2026	Plan 2027	Plan 2028	Plan Gesamt (gerundet)
1163011	**FF Perg - Einsatzzentrale und Haustechnik (2023 bis 2099)**							
Auszahlungen - Investitionen - Mittelverwendung		**0,00**	**0,00**	**253.500,00**	**0,00**	**0,00**	**0,00**	**253.500,00**
Anschaffungs- oder Herstellungskosten		**0,00**	**0,00**	**253.500,00**	**0,00**	**0,00**	**0,00**	**253.500,00**
5/163011/042000	Amts-, Betriebs- und Geschäftsausstattung	0,00	0,00	12.000,00	0,00	0,00	0,00	12.000,00
5/163011/061000	Im Bau befindliche Gebäude und Bauten	0,00	0,00	241.500,00	0,00	0,00	0,00	241.500,00
Einzahlungen - Finanzierung - Mittelaufbringung		**0,00**	**0,00**	**253.500,00**	**0,00**	**0,00**	**0,00**	**253.500,00**
Mittel aus Geldfluss aus der operativen Gebarung		**0,00**	**0,00**	**3.000,00**	**0,00**	**0,00**	**0,00**	**3.000,00**
6/163011/829901	Zuf. a. lfd. GT - Ansatz 1	0,00	0,00	3.000,00	0,00	0,00	0,00	3.000,00
Bedarfszuweisungen/KTZ		**0,00**	**0,00**	**83.600,00**	**0,00**	**0,00**	**0,00**	**83.600,00**
6/163011/301000	Kapitaltransfers von Ländern, Landesfonds und Landeskammern	0,00	0,00	45.600,00	0,00	0,00	0,00	45.600,00
6/163011/301100	BZ-Mittel	0,00	0,00	38.000,00	0,00	0,00	0,00	38.000,00
Haushaltsrücklagen/Zahlungsmittelreserven		**0,00**	**0,00**	**53.700,00**	**0,00**	**0,00**	**0,00**	**53.700,00**
6/163011/894000	Entnahmen von zweckgebundenen Haushaltsrücklagen	0,00	0,00	53.700,00	0,00	0,00	0,00	53.700,00
Sonstige Kapitaltransfers und Subventionen		**0,00**	**0,00**	**0,00**	**0,00**	**0,00**	**0,00**	**0,00**
Darlehen/Innere Darlehen		**0,00**	**0,00**	**113.200,00**	**0,00**	**0,00**	**0,00**	**113.200,00**
3192/46	FF-Perg-Einsatzzentrale u. Haustechnik	0,00	0,00	113.200,00	0,00	0,00	0,00	113.200,00
Finanzierungsleasing		**0,00**	**0,00**	**0,00**	**0,00**	**0,00**	**0,00**	**0,00**
Veräußerung langfristiges Vermögen und sonstiges		**0,00**	**0,00**	**0,00**	**0,00**	**0,00**	**0,00**	**0,00**
Finanzierungsergebnis 1163011		**0,00**	**0,00**	**0,00**	**0,00**	**0,00**	**0,00**	**0,00**
	inklusive Vorjahre (gerundet)	**0,00**	**0,00**	**0,00**	**0,00**	**0,00**		

Vorhaben Vorhabensbezeichnung Konto	Bezeichnung	RA Vorjahre	VA 2024	Plan 2025	Plan 2026	Plan 2027	Plan 2028	Plan Gesamt (gerundet)
1616110 Güterwege (2020 bis 2099)								
Auszahlungen - Investitionen - Mittelverwendung		**236.953,70**	**0,00**	**30.000,00**	**110.000,00**	**30.000,00**	**30.000,00**	**437.000,00**
Anschaffungs- oder Herstellungskosten		**236.953,70**	**0,00**	**30.000,00**	**110.000,00**	**30.000,00**	**30.000,00**	**437.000,00**
5/616110/002000	Straßenbauten	216.032,89	0,00	30.000,00	110.000,00	30.000,00	30.000,00	416.000,00
5/616110/060000	Im Bau befindliche Grundstückseinrichtungen	20.920,81	0,00	0,00	0,00	0,00	0,00	20.900,00
Einzahlungen - Finanzierung - Mittelaufbringung		**236.953,70**	**0,00**	**30.000,00**	**110.000,00**	**30.000,00**	**30.000,00**	**437.000,00**
Mittel aus Geldfluss aus der operativen Gebarung		**97.612,26**	**0,00**	**10.900,00**	**39.600,00**	**10.900,00**	**10.900,00**	**169.900,00**
6/616110/829906	Zuw. aus lfd GT - Ansatz 6	78.087,26	0,00	10.900,00	39.600,00	10.900,00	10.900,00	150.400,00
6/616110/829963	Mittelaufbringung aus Operativer Gebarung	19.525,00	0,00	0,00	0,00	0,00	0,00	19.500,00
Bedarfszuweisungen/KTZ		**31.325,00**	**0,00**	**4.100,00**	**15.400,00**	**4.100,00**	**4.100,00**	**59.000,00**
6/616110/301100	BZ-Mittel	31.325,00	0,00	4.100,00	15.400,00	4.100,00	4.100,00	59.000,00
Haushaltsrücklagen/Zahlungsmittelreserven		**0,00**	**0,00**	**0,00**	**0,00**	**0,00**	**0,00**	**0,00**
Sonstige Kapitaltransfers und Subventionen		**108.016,44**	**0,00**	**15.000,00**	**55.000,00**	**15.000,00**	**15.000,00**	**208.000,00**
6/616110/302000	KT v. Gden, Gdeverbänden - WEV (LZ)	108.016,44	0,00	15.000,00	55.000,00	15.000,00	15.000,00	208.000,00
Darlehen/Innere Darlehen		**0,00**	**0,00**	**0,00**	**0,00**	**0,00**	**0,00**	**0,00**
Finanzierungsleasing		**0,00**	**0,00**	**0,00**	**0,00**	**0,00**	**0,00**	**0,00**
Veräußerung langfristiges Vermögen und sonstiges		**0,00**	**0,00**	**0,00**	**0,00**	**0,00**	**0,00**	**0,00**
Finanzierungsergebnis 1616110		**0,00**	**0,00**	**0,00**	**0,00**	**0,00**	**0,00**	**0,00**
	inklusive Vorjahre (gerundet)	**0,00**	**0,00**	**0,00**	**0,00**	**0,00**		

Vorhaben Konto	Vorhabensbezeichnung Bezeichnung	RA Vorjahre	VA 2024	Plan 2025	Plan 2026	Plan 2027	Plan 2028	Plan Gesamt (gerundet)
1212022	**Mittelschule Perg Schulzentrum Generalsanierung neu (2024 bis 2099)**							
Auszahlungen - Investitionen - Mittelverwendung		**0,00**	**0,00**	**0,00**	**1.700.000,00**	**1.700.000,00**	**1.700.000,00**	**5.100.000,00**
Anschaffungs- oder Herstellungskosten		**0,00**	**0,00**	**0,00**	**1.700.000,00**	**1.700.000,00**	**1.700.000,00**	**5.100.000,00**
5/212022/061000	Im Bau befindliche Gebäude und Bauten	0,00	0,00	0,00	1.700.000,00	1.700.000,00	1.700.000,00	5.100.000,00
Einzahlungen - Finanzierung - Mittelaufbringung		**0,00**	**0,00**	**0,00**	**1.700.000,00**	**1.700.000,00**	**1.700.000,00**	**5.100.000,00**
Mittel aus Geldfluss aus der operativen Gebarung		**0,00**	**0,00**	**0,00**	**0,00**	**300.000,00**	**753.900,00**	**1.053.900,00**
6/212022/829902	Zuf. aus lfd. GT - Ansatz 2	0,00	0,00	0,00	0,00	300.000,00	753.900,00	1.053.900,00
Bedarfszuweisungen/KTZ		**0,00**	**0,00**	**0,00**	**646.000,00**	**646.000,00**	**646.000,00**	**1.938.000,00**
6/212022/301000	Kapitaltransfers von Ländern, Landesfonds und Landeskammern	0,00	0,00	0,00	357.000,00	357.000,00	357.000,00	1.071.000,00
6/212022/301100	Kapitaltransfers von Ländern, Landesfonds und Landeskammern	0,00	0,00	0,00	289.000,00	289.000,00	289.000,00	867.000,00
Haushaltsrücklagen/Zahlungsmittelreserven		**0,00**	**0,00**	**0,00**	**0,00**	**0,00**	**0,00**	**0,00**
Sonstige Kapitaltransfers und Subventionen		**0,00**	**0,00**	**0,00**	**0,00**	**0,00**	**0,00**	**0,00**
Darlehen/Innere Darlehen		**0,00**	**0,00**	**0,00**	**1.054.000,00**	**754.000,00**	**300.100,00**	**2.108.100,00**
3192/28	MS Perg Schulzentrum	0,00	0,00	0,00	1.054.000,00	754.000,00	300.100,00	2.108.100,00
Finanzierungsleasing		**0,00**	**0,00**	**0,00**	**0,00**	**0,00**	**0,00**	**0,00**
Veräußerung langfristiges Vermögen und sonstiges		**0,00**	**0,00**	**0,00**	**0,00**	**0,00**	**0,00**	**0,00**
Finanzierungsergebnis 1212022		**0,00**	**0,00**	**0,00**	**0,00**	**0,00**	**0,00**	**0,00**
	inklusive Vorjahre (gerundet)		**0,00**	**0,00**	**0,00**	**0,00**	**0,00**	

Vorhaben Vorhabensbezeichnung Konto	Bezeichnung	RA Vorjahre	VA 2024	Plan 2025	Plan 2026	Plan 2027	Plan 2028	Plan Gesamt (gerundet)
1320020 LMS Erneuerung Vortragssaal (2020 bis 2099)								
Auszahlungen - Investitionen - Mittelverwendung		**0,00**	**0,00**	**0,00**	**0,00**	**220.000,00**	**0,00**	**220.000,00**
Anschaffungs- oder Herstellungskosten		**0,00**	**0,00**	**0,00**	**0,00**	**220.000,00**	**0,00**	**220.000,00**
5/320020/614000	Instandhaltung von Gebäuden und Bauten	0,00	0,00	0,00	0,00	220.000,00	0,00	220.000,00
Einzahlungen - Finanzierung - Mittelaufbringung		**0,00**	**0,00**	**0,00**	**0,00**	**220.000,00**	**0,00**	**220.000,00**
Mittel aus Geldfluss aus der operativen Gebarung		**0,00**	**0,00**	**0,00**	**0,00**	**98.300,00**	**0,00**	**98.300,00**
6/320020/829903	Zuw. aus lfd GT - Ansatz 3	0,00	0,00	0,00	0,00	98.300,00	0,00	98.300,00
Bedarfszuweisungen/KTZ		**0,00**	**0,00**	**0,00**	**0,00**	**0,00**	**0,00**	**0,00**
Haushaltsrücklagen/Zahlungsmittelreserven		**0,00**	**0,00**	**0,00**	**0,00**	**0,00**	**0,00**	**0,00**
Sonstige Kapitaltransfers und Subventionen		**0,00**	**0,00**	**0,00**	**0,00**	**121.700,00**	**0,00**	**121.700,00**
6/320020/860000	Transfers von Bund, Bundesfonds und Bundeskammern	0,00	0,00	0,00	0,00	73.300,00	0,00	73.300,00
6/320020/861000	Transfers von Ländern, Landesfonds und Landeskammern	0,00	0,00	0,00	0,00	26.400,00	0,00	26.400,00
6/320020/861100	Transfers von Ländern, Landesfonds und Landeskammern	0,00	0,00	0,00	0,00	22.000,00	0,00	22.000,00
Darlehen/Innere Darlehen		**0,00**	**0,00**	**0,00**	**0,00**	**0,00**	**0,00**	**0,00**
Finanzierungsleasing		**0,00**	**0,00**	**0,00**	**0,00**	**0,00**	**0,00**	**0,00**
Veräußerung langfristiges Vermögen und sonstiges		**0,00**	**0,00**	**0,00**	**0,00**	**0,00**	**0,00**	**0,00**
Finanzierungsergebnis 1320020		**0,00**	**0,00**	**0,00**	**0,00**	**0,00**	**0,00**	**0,00**
	inklusive Vorjahre (gerundet)		**0,00**	**0,00**	**0,00**	**0,00**	**0,00**	

Vorhaben Vorhabensbezeichnung Konto	Bezeichnung	RA Vorjahre	VA 2024	Plan 2025	Plan 2026	Plan 2027	Plan 2028	Plan Gesamt (gerundet)
1214011 PTS Perg Photovoltaik-Anlage (2023 bis 2099)								
Auszahlungen - Investitionen - Mittelverwendung		**28.450,00**	**0,00**	**0,00**	**79.000,00**	**0,00**	**0,00**	**107.500,00**
Anschaffungs- oder Herstellungskosten		**28.450,00**	**0,00**	**0,00**	**79.000,00**	**0,00**	**0,00**	**107.500,00**
5/214011/062000	Im Bau befindliche technische Anlagen/Fahrzeuge/Maschinen	0,00	0,00	0,00	79.000,00	0,00	0,00	79.000,00
5/214011/795000	Zuweisung an allgemeine Haushaltsrücklagen	28.450,00	0,00	0,00	0,00	0,00	0,00	28.500,00
Einzahlungen - Finanzierung - Mittelaufbringung		**28.450,00**	**0,00**	**0,00**	**79.000,00**	**0,00**	**0,00**	**107.500,00**
Mittel aus Geldfluss aus der operativen Gebarung		**0,00**	**0,00**	**0,00**	**50.500,00**	**0,00**	**0,00**	**50.500,00**
6/214011/829902	Zuf. a. lfd. GT - Ansatz 2	0,00	0,00	0,00	50.500,00	0,00	0,00	50.500,00
Bedarfszuweisungen/KTZ		**0,00**	**0,00**	**0,00**	**0,00**	**0,00**	**0,00**	**0,00**
Haushaltsrücklagen/Zahlungsmittelreserven		**0,00**	**0,00**	**0,00**	**28.500,00**	**0,00**	**0,00**	**28.500,00**
6/214011/895000	Entnahmen von allgemeinen Haushaltsrücklagen	0,00	0,00	0,00	28.500,00	0,00	0,00	28.500,00
Sonstige Kapitaltransfers und Subventionen		**28.450,00**	**0,00**	**0,00**	**0,00**	**0,00**	**0,00**	**28.500,00**
6/214011/860000	KIG-Mittel	28.450,00	0,00	0,00	0,00	0,00	0,00	28.500,00
Darlehen/Innere Darlehen		**0,00**	**0,00**	**0,00**	**0,00**	**0,00**	**0,00**	**0,00**
Finanzierungsleasing		**0,00**	**0,00**	**0,00**	**0,00**	**0,00**	**0,00**	**0,00**
Veräußerung langfristiges Vermögen und sonstiges		**0,00**	**0,00**	**0,00**	**0,00**	**0,00**	**0,00**	**0,00**
Finanzierungsergebnis 1214011		**0,00**	**0,00**	**0,00**	**0,00**	**0,00**	**0,00**	**0,00**
	inklusive Vorjahre (gerundet)	**0,00**	**0,00**	**0,00**	**0,00**	**0,00**		

Vorhaben Konto	Vorhabensbezeichnung Bezeichnung	RA Vorjahre	VA 2024	Plan 2025	Plan 2026	Plan 2027	Plan 2028	Plan Gesamt (gerundet)
1212021	**Mittelschule Perg Schulzentrum Photovoltaik-Anlage (2023 bis 2099)**							
Auszahlungen - Investitionen - Mittelverwendung		**20.350,00**	**0,00**	**0,00**	**72.000,00**	**0,00**	**0,00**	**92.400,00**
Anschaffungs- oder Herstellungskosten		**20.350,00**	**0,00**	**0,00**	**72.000,00**	**0,00**	**0,00**	**92.400,00**
5/212021/062000	Im Bau befindliche technische Anlagen/Fahrzeuge/Maschinen	0,00	0,00	0,00	72.000,00	0,00	0,00	72.000,00
5/212021/795000	Zuweisung an allgemeine Haushaltsrücklagen	20.350,00	0,00	0,00	0,00	0,00	0,00	20.400,00
Einzahlungen - Finanzierung - Mittelaufbringung		**20.350,00**	**0,00**	**0,00**	**72.000,00**	**0,00**	**0,00**	**92.400,00**
Mittel aus Geldfluss aus der operativen Gebarung		**0,00**	**0,00**	**0,00**	**51.600,00**	**0,00**	**0,00**	**51.600,00**
6/212021/829902	Sonstige Erträge	0,00	0,00	0,00	51.600,00	0,00	0,00	51.600,00
Bedarfszuweisungen/KTZ		**0,00**	**0,00**	**0,00**	**0,00**	**0,00**	**0,00**	**0,00**
Haushaltsrücklagen/Zahlungsmittelreserven		**0,00**	**0,00**	**0,00**	**20.400,00**	**0,00**	**0,00**	**20.400,00**
6/212021/895000	Entnahmen von allgemeinen Haushaltsrücklagen	0,00	0,00	0,00	20.400,00	0,00	0,00	20.400,00
Sonstige Kapitaltransfers und Subventionen		**20.350,00**	**0,00**	**0,00**	**0,00**	**0,00**	**0,00**	**20.400,00**
6/212021/300000	KIG 2023	0,00	0,00	0,00	0,00	0,00	0,00	0,00
6/212021/860000	KIG-Mittel	20.350,00	0,00	0,00	0,00	0,00	0,00	20.400,00
Darlehen/Innere Darlehen		**0,00**	**0,00**	**0,00**	**0,00**	**0,00**	**0,00**	**0,00**
Finanzierungsleasing		**0,00**	**0,00**	**0,00**	**0,00**	**0,00**	**0,00**	**0,00**
Veräußerung langfristiges Vermögen und sonstiges		**0,00**	**0,00**	**0,00**	**0,00**	**0,00**	**0,00**	**0,00**
Finanzierungsergebnis 1212021		**0,00**	**0,00**	**0,00**	**0,00**	**0,00**	**0,00**	**0,00**
	inklusive Vorjahre (gerundet)		**0,00**	**0,00**	**0,00**	**0,00**	**0,00**	

Vorhaben Konto	Vorhabensbezeichnung Bezeichnung	RA Vorjahre	VA 2024	Plan 2025	Plan 2026	Plan 2027	Plan 2028	Plan Gesamt (gerundet)
1211012	**Volksschule Perg Photovoltaik- Anlage (2023 bis 2099)**							
Auszahlungen - Investitionen - Mittelverwendung		**29.900,00**	**0,00**	**0,00**	**72.000,00**	**0,00**	**0,00**	**101.900,00**
Anschaffungs- oder Herstellungskosten		**29.900,00**	**0,00**	**0,00**	**72.000,00**	**0,00**	**0,00**	**101.900,00**
5/211012/062000	Im Bau befindliche technische Anlagen/Fahrzeuge/Maschinen	0,00	0,00	0,00	72.000,00	0,00	0,00	72.000,00
5/211012/795000	Zuweisung an allgemeine Haushaltsrücklagen	29.900,00	0,00	0,00	0,00	0,00	0,00	29.900,00
Einzahlungen - Finanzierung - Mittelaufbringung		**29.900,00**	**0,00**	**0,00**	**72.000,00**	**0,00**	**0,00**	**101.900,00**
Mittel aus Geldfluss aus der operativen Gebarung		**0,00**	**0,00**	**0,00**	**42.100,00**	**0,00**	**0,00**	**42.100,00**
6/211012/829902	Zuf. a. lfd. GT - Ansatz 2	0,00	0,00	0,00	42.100,00	0,00	0,00	42.100,00
Bedarfszuweisungen/KTZ		**0,00**	**0,00**	**0,00**	**0,00**	**0,00**	**0,00**	**0,00**
Haushaltsrücklagen/Zahlungsmittelreserven		**0,00**	**0,00**	**0,00**	**29.900,00**	**0,00**	**0,00**	**29.900,00**
6/211012/895000	Entnahmen von allgemeinen Haushaltsrücklagen	0,00	0,00	0,00	29.900,00	0,00	0,00	29.900,00
Sonstige Kapitaltransfers und Subventionen		**29.900,00**	**0,00**	**0,00**	**0,00**	**0,00**	**0,00**	**29.900,00**
6/211012/860000	KIG-Mittel	29.900,00	0,00	0,00	0,00	0,00	0,00	29.900,00
Darlehen/Innere Darlehen		**0,00**	**0,00**	**0,00**	**0,00**	**0,00**	**0,00**	**0,00**
Finanzierungsleasing		**0,00**	**0,00**	**0,00**	**0,00**	**0,00**	**0,00**	**0,00**
Veräußerung langfristiges Vermögen und sonstiges		**0,00**	**0,00**	**0,00**	**0,00**	**0,00**	**0,00**	**0,00**
Finanzierungsergebnis 1211012		**0,00**	**0,00**	**0,00**	**0,00**	**0,00**	**0,00**	**0,00**
	inklusive Vorjahre (gerundet)	**0,00**	**0,00**	**0,00**	**0,00**	**0,00**		

Vorhaben Vorhabensbezeichnung Konto	Bezeichnung	RA Vorjahre	VA 2024	Plan 2025	Plan 2026	Plan 2027	Plan 2028	Plan Gesamt (gerundet)
1320011 LMS Photovoltaik-Anlage (2023 bis 2099)								
Auszahlungen - Investitionen - Mittelverwendung		**19.150,00**	**0,00**	**0,00**	**50.400,00**	**0,00**	**0,00**	**69.600,00**
Anschaffungs- oder Herstellungskosten		**19.150,00**	**0,00**	**0,00**	**50.400,00**	**0,00**	**0,00**	**69.600,00**
5/320011/062000	Im Bau befindliche technische Anlagen/Fahrzeuge/Maschinen	0,00	0,00	0,00	50.400,00	0,00	0,00	50.400,00
5/320011/795000	Zuweisung an allgemeine Haushaltsrücklagen	19.150,00	0,00	0,00	0,00	0,00	0,00	19.200,00
Einzahlungen - Finanzierung - Mittelaufbringung		**19.150,00**	**0,00**	**0,00**	**50.400,00**	**0,00**	**0,00**	**69.600,00**
Mittel aus Geldfluss aus der operativen Gebarung		**0,00**	**0,00**	**0,00**	**31.200,00**	**0,00**	**0,00**	**31.200,00**
6/320011/829903	Zuf. a. lfd. GT - Ansatz 3	0,00	0,00	0,00	31.200,00	0,00	0,00	31.200,00
Bedarfszuweisungen/KTZ		**0,00**	**0,00**	**0,00**	**0,00**	**0,00**	**0,00**	**0,00**
Haushaltsrücklagen/Zahlungsmittelreserven		**0,00**	**0,00**	**0,00**	**19.200,00**	**0,00**	**0,00**	**19.200,00**
6/320011/895000	Entnahmen von allgemeinen Haushaltsrücklagen	0,00	0,00	0,00	19.200,00	0,00	0,00	19.200,00
Sonstige Kapitaltransfers und Subventionen		**19.150,00**	**0,00**	**0,00**	**0,00**	**0,00**	**0,00**	**19.200,00**
6/320011/860000	KIG-Mittel	19.150,00	0,00	0,00	0,00	0,00	0,00	19.200,00
Darlehen/Innere Darlehen		**0,00**	**0,00**	**0,00**	**0,00**	**0,00**	**0,00**	**0,00**
Finanzierungsleasing		**0,00**	**0,00**	**0,00**	**0,00**	**0,00**	**0,00**	**0,00**
Veräußerung langfristiges Vermögen und sonstiges		**0,00**	**0,00**	**0,00**	**0,00**	**0,00**	**0,00**	**0,00**
Finanzierungsergebnis 1320011		**0,00**	**0,00**	**0,00**	**0,00**	**0,00**	**0,00**	**0,00**
	inklusive Vorjahre (gerundet)		**0,00**	**0,00**	**0,00**	**0,00**	**0,00**	

Vorhaben Konto	Vorhabensbezeichnung Bezeichnung	RA Vorjahre	VA 2024	Plan 2025	Plan 2026	Plan 2027	Plan 2028	Plan Gesamt (gerundet)
1617011	**Bauhof Photovoltaik-Anlage (2023 bis 2099)**							
Auszahlungen - Investitionen - Mittelverwendung		**10.332,00**	**0,00**	**0,00**	**41.400,00**	**0,00**	**0,00**	**51.700,00**
Anschaffungs- oder Herstellungskosten		**10.332,00**	**0,00**	**0,00**	**41.400,00**	**0,00**	**0,00**	**51.700,00**
5/617011/062000	Im Bau befindliche technische Anlagen/Fahrzeuge/Maschinen	0,00	0,00	0,00	41.400,00	0,00	0,00	41.400,00
5/617011/795000	Zuweisung an allgemeine Haushaltsrücklagen	10.332,00	0,00	0,00	0,00	0,00	0,00	10.300,00
Einzahlungen - Finanzierung - Mittelaufbringung		**10.332,00**	**0,00**	**0,00**	**41.400,00**	**0,00**	**0,00**	**51.700,00**
Mittel aus Geldfluss aus der operativen Gebarung		**0,00**	**0,00**	**0,00**	**31.100,00**	**0,00**	**0,00**	**31.100,00**
6/617011/829906	Zuf. a. lfd. GT - Ansatz 6	0,00	0,00	0,00	31.100,00	0,00	0,00	31.100,00
Bedarfszuweisungen/KTZ		**0,00**	**0,00**	**0,00**	**0,00**	**0,00**	**0,00**	**0,00**
Haushaltsrücklagen/Zahlungsmittelreserven		**0,00**	**0,00**	**0,00**	**10.300,00**	**0,00**	**0,00**	**10.300,00**
6/617011/895000	Entnahmen von allgemeinen Haushaltsrücklagen	0,00	0,00	0,00	10.300,00	0,00	0,00	10.300,00
Sonstige Kapitaltransfers und Subventionen		**10.332,00**	**0,00**	**0,00**	**0,00**	**0,00**	**0,00**	**10.300,00**
6/617011/860000	KIG-Mittel	10.332,00	0,00	0,00	0,00	0,00	0,00	10.300,00
Darlehen/Innere Darlehen		**0,00**	**0,00**	**0,00**	**0,00**	**0,00**	**0,00**	**0,00**
Finanzierungsleasing		**0,00**	**0,00**	**0,00**	**0,00**	**0,00**	**0,00**	**0,00**
Veräußerung langfristiges Vermögen und sonstiges		**0,00**	**0,00**	**0,00**	**0,00**	**0,00**	**0,00**	**0,00**
Finanzierungsergebnis 1617011		**0,00**	**0,00**	**0,00**	**0,00**	**0,00**	**0,00**	**0,00**
	inklusive Vorjahre (gerundet)	**0,00**	**0,00**	**0,00**	**0,00**	**0,00**		

Vorhaben Konto	Vorhabensbezeichnung Bezeichnung	RA Vorjahre	VA 2024	Plan 2025	Plan 2026	Plan 2027	Plan 2028	Plan Gesamt (gerundet)
1179000	**Hochwasserschutz (2002 bis 2099)**							
Erläuterungen zum Vorhaben: lt.tel. Rücksprache am 07.02.2023 mit BH-Prüfer Hrn. Muhr handelt es sich um eine Sanierung des Aistufers. Grund gehöhrt Land Oö, deshalb keine Aufnahme ins Vermögen.								
Auszahlungen - Investitionen - Mittelverwendung		**164.091,78**	**53.000,00**	**0,00**	**0,00**	**0,00**	**200.000,00**	**417.100,00**
Anschaffungs- oder Herstellungskosten		**164.091,78**	**53.000,00**	**0,00**	**0,00**	**0,00**	**200.000,00**	**417.100,00**
5/179000/060000	Im Bau befindliche Grundstückseinrichtungen	0,00	0,00	0,00	0,00	0,00	200.000,00	200.000,00
5/179000/611000	Instandhaltung von Straßenbauten	164.091,78	45.000,00	0,00	0,00	0,00	0,00	209.100,00
5/179000/613000	Instandhaltung von sonstigen Grundstückseinrichtungen	0,00	8.000,00	0,00	0,00	0,00	0,00	8.000,00
Einzahlungen - Finanzierung - Mittelaufbringung		**164.091,78**	**53.000,00**	**0,00**	**0,00**	**0,00**	**200.000,00**	**417.100,00**
Mittel aus Geldfluss aus der operativen Gebarung		**-2.349,68**	**53.000,00**	**0,00**	**0,00**	**0,00**	**66.700,00**	**117.400,00**
5/179000/729901	Sonstige Aufwendungen	-19.924,32	0,00	0,00	0,00	0,00	0,00	-19.900,00
6/179000/829901	Zuf. aus lfd. GT - Ansatz 1	17.574,64	53.000,00	0,00	0,00	0,00	66.700,00	137.300,00
Bedarfszuweisungen/KTZ		**0,00**	**0,00**	**0,00**	**0,00**	**0,00**	**0,00**	**0,00**
Haushaltsrücklagen/Zahlungsmittelreserven		**46.895,57**	**0,00**	**0,00**	**0,00**	**0,00**	**0,00**	**46.900,00**
6/179000/895000	Entnahmen von allgemeinen Haushaltsrücklagen	46.895,57	0,00	0,00	0,00	0,00	0,00	46.900,00
Sonstige Kapitaltransfers und Subventionen		**119.545,89**	**0,00**	**0,00**	**0,00**	**0,00**	**0,00**	**119.500,00**
6/179000/862000	Transfers von Gemeinden, Gemeindeverbände (ohne marktbestimmte Tätigkeit) und Gemeindefonds	44.545,89	0,00	0,00	0,00	0,00	0,00	44.500,00
6/179000/866000	Transfers von Finanzunternehmen	75.000,00	0,00	0,00	0,00	0,00	0,00	75.000,00
Darlehen/Innere Darlehen		**0,00**	**0,00**	**0,00**	**0,00**	**0,00**	**133.300,00**	**133.300,00**
3192/41	HW-Schutz Wildholzrechen Naarn	0,00	0,00	0,00	0,00	0,00	133.300,00	133.300,00
Finanzierungsleasing		**0,00**	**0,00**	**0,00**	**0,00**	**0,00**	**0,00**	**0,00**
Veräußerung langfristiges Vermögen und sonstiges		**0,00**	**0,00**	**0,00**	**0,00**	**0,00**	**0,00**	**0,00**
Finanzierungsergebnis 1179000		**0,00**	**0,00**	**0,00**	**0,00**	**0,00**	**0,00**	**0,00**
	inklusive Vorjahre (gerundet)		**0,00**	**0,00**	**0,00**	**0,00**	**0,00**	

Vorhaben Konto	Vorhabensbezeichnung Bezeichnung	RA Vorjahre	VA 2024	Plan 2025	Plan 2026	Plan 2027	Plan 2028	Plan Gesamt (gerundet)
1212000	**NMS 1 Perg - Zubau (VFI) (2015 bis 2099)**							
Geplante Gesamtkosten:	10.397.092,00							
Erläuterungen zum Vorhaben:								
In den Jahren nach der Fertigstellung bzw. mit der Abrechnung der Gesamtkosten erfolgt seit 2020 nur mehr die Abwicklung des Eigenmittelbeitrags der Gemeinde an die VFI sowie die Abwicklung der restlichen Fördermittel an LZ+BZ								
Auszahlungen - Investitionen - Mittelverwendung		**14.300.989,60**	**400.000,00**	**0,00**	**245.500,00**	**0,00**	**0,00**	**14.946.500,00**
Anschaffungs- oder Herstellungskosten		**3.903.897,60**	**400.000,00**	**0,00**	**245.500,00**	**0,00**	**0,00**	**4.549.400,00**
5/212000/010000	Gebäude und Bauten	164.199,13	0,00	0,00	0,00	0,00	0,00	164.200,00
5/212000/042000	Amts-, Betriebs- und Geschäftsausstattung	80.968,04	0,00	0,00	0,00	0,00	0,00	81.000,00
5/212000/775000	Kapitaltransferzahlungen an Unternehmungen - VFI-KG	3.658.730,43	400.000,00	0,00	245.500,00	0,00	0,00	4.304.200,00
Gesamtauszahlungen aus VRV 1997-Jahren		**10.397.092,00**	**0,00**	**0,00**	**0,00**	**0,00**	**0,00**	**10.397.100,00**
Einzahlungen - Finanzierung - Mittelaufbringung		**14.700.989,60**	**0,00**	**0,00**	**245.500,00**	**0,00**	**0,00**	**14.946.500,00**
Mittel aus Geldfluss aus der operativen Gebarung		**-104.184,08**	**0,00**	**0,00**	**0,00**	**0,00**	**0,00**	**-104.200,00**
5/212000/729902	Sonstige Aufwendungen	-252.314,51	0,00	0,00	0,00	0,00	0,00	-252.300,00
6/212000/829902	Zuw. aus lfd GT - Ansatz 02	98.130,43	0,00	0,00	0,00	0,00	0,00	98.100,00
6/212000/829921	Mittelaufbr. aus operativer Gebarung - V1212000 NMS 1 Perg Zubau	50.000,00	0,00	0,00	0,00	0,00	0,00	50.000,00
Bedarfszuweisungen/KTZ		**497.481,68**	**0,00**	**0,00**	**0,00**	**0,00**	**0,00**	**497.500,00**
6/212000/301000	Kapitaltransferzahlung Vom Land, Abt. Schule	236.162,42	0,00	0,00	0,00	0,00	0,00	236.200,00
6/212000/301100	Kapitaltransferzahlung Vom Land Oö., BZ	261.319,26	0,00	0,00	0,00	0,00	0,00	261.300,00
Haushaltsrücklagen/Zahlungsmittelreserven		**0,00**	**0,00**	**0,00**	**245.500,00**	**0,00**	**0,00**	**245.500,00**
6/212000/894000	Entnahmen von zweckgebundenen Haushaltsrücklagen	0,00	0,00	0,00	245.500,00	0,00	0,00	245.500,00
Sonstige Kapitaltransfers und Subventionen		**3.910.600,00**	**0,00**	**0,00**	**0,00**	**0,00**	**0,00**	**3.910.600,00**
6/212000/861000	Transfers von Ländern, Landesfonds und Landeskammern	1.951.000,00	0,00	0,00	0,00	0,00	0,00	1.951.000,00
6/212000/861100	Transfers von Ländern - BZ Mittel	1.959.600,00	0,00	0,00	0,00	0,00	0,00	1.959.600,00
Darlehen/Innere Darlehen		**0,00**	**0,00**	**0,00**	**0,00**	**0,00**	**0,00**	**0,00**
Finanzierungsleasing		**0,00**	**0,00**	**0,00**	**0,00**	**0,00**	**0,00**	**0,00**
Veräußerung langfristiges Vermögen und sonstiges		**0,00**	**0,00**	**0,00**	**0,00**	**0,00**	**0,00**	**0,00**

Vorhaben Konto	Vorhabensbezeichnung Bezeichnung	RA Vorjahre	VA 2024	Plan 2025	Plan 2026	Plan 2027	Plan 2028	Plan Gesamt (gerundet)
	Gesamteinzahlungen aus VRV 1997-Jahren	**10.397.092,00**	**0,00**	**0,00**	**0,00**	**0,00**	**0,00**	**10.397.100,00**
Finanzierungsergebnis 1212000		**400.000,00**	**-400.000,00**	**0,00**	**0,00**	**0,00**	**0,00**	**0,00**
	inklusive Vorjahre (gerundet)	**0,00**	**0,00**	**0,00**	**0,00**	**0,00**		

Vorhaben Konto	Vorhabensbezeichnung Bezeichnung	RA Vorjahre	VA 2024	Plan 2025	Plan 2026	Plan 2027	Plan 2028	Plan Gesamt (gerundet)
1617010	**Bauhof - Investive Einzelvorhaben (2020 bis 2099)**							
Erläuterungen zum Vorhaben:								
Aktivierte Eigenleistungen im Jahr 2021 in Höhe von € 9.618,07								
Auszahlungen - Investitionen - Mittelverwendung		**190.825,80**	**172.600,00**	**0,00**	**110.000,00**	**0,00**	**50.000,00**	**523.400,00**
Anschaffungs- oder Herstellungskosten		**190.825,80**	**172.600,00**	**0,00**	**110.000,00**	**0,00**	**50.000,00**	**523.400,00**
5/617010/020000	Maschinen und maschinelle Anlagen	0,00	0,00	0,00	0,00	0,00	0,00	0,00
5/617010/030000	Werkzeuge und sonstige Erzeugungsmittel	40.246,47	0,00	0,00	0,00	0,00	0,00	40.200,00
5/617010/040000	Fahrzeuge	66.719,78	172.600,00	0,00	65.000,00	0,00	50.000,00	354.300,00
5/617010/061000	Im Bau befindliche Gebäude und Bauten	83.859,55	0,00	0,00	45.000,00	0,00	0,00	128.900,00
Einzahlungen - Finanzierung - Mittelaufbringung		**190.825,80**	**172.600,00**	**0,00**	**110.000,00**	**0,00**	**50.000,00**	**523.400,00**
Mittel aus Geldfluss aus der operativen Gebarung		**176.325,80**	**172.600,00**	**0,00**	**110.000,00**	**0,00**	**38.600,00**	**497.500,00**
6/617010/829906	Zuw. aus lfd GT - Ansatz 6	117.059,18	172.600,00	0,00	110.000,00	0,00	38.600,00	438.300,00
6/617010/829968	Mittelaufbr. aus operativer Gebarung - V1617010 Bauhof Erweiterungen	59.266,62	0,00	0,00	0,00	0,00	0,00	59.300,00
Bedarfszuweisungen/KTZ		**0,00**	**0,00**	**0,00**	**0,00**	**0,00**	**0,00**	**0,00**
Haushaltsrücklagen/Zahlungsmittelreserven		**0,00**	**0,00**	**0,00**	**0,00**	**0,00**	**11.400,00**	**11.400,00**
6/617010/894000	Entnahmen von zweckgebundenen Haushaltsrücklagen	0,00	0,00	0,00	0,00	0,00	11.400,00	11.400,00
Sonstige Kapitaltransfers und Subventionen		**0,00**	**0,00**	**0,00**	**0,00**	**0,00**	**0,00**	**0,00**
Darlehen/Innere Darlehen		**0,00**	**0,00**	**0,00**	**0,00**	**0,00**	**0,00**	**0,00**
Finanzierungsleasing		**0,00**	**0,00**	**0,00**	**0,00**	**0,00**	**0,00**	**0,00**
Veräußerung langfristiges Vermögen und sonstiges		**14.500,00**	**0,00**	**0,00**	**0,00**	**0,00**	**0,00**	**14.500,00**
6/617010/803000	Veräußerungen von technischen Anlagen, Fahrzeugen und Maschinen	14.500,00	0,00	0,00	0,00	0,00	0,00	14.500,00
Finanzierungsergebnis 1617010		**0,00**	**0,00**	**0,00**	**0,00**	**0,00**	**0,00**	**0,00**
	inklusive Vorjahre (gerundet)	**0,00**	**0,00**	**0,00**	**0,00**	**0,00**		

Vorhaben Konto	Vorhabensbezeichnung Bezeichnung	RA Vorjahre	VA 2024	Plan 2025	Plan 2026	Plan 2027	Plan 2028	Plan Gesamt (gerundet)
1612072	**Sanierung Wieshüter Brücke (2024 bis 2099)**							
Auszahlungen - Investitionen - Mittelverwendung		**0,00**	**23.000,00**	**162.000,00**	**0,00**	**0,00**	**0,00**	**185.000,00**
Anschaffungs- oder Herstellungskosten		**0,00**	**23.000,00**	**162.000,00**	**0,00**	**0,00**	**0,00**	**185.000,00**
5/612072/061000	Im Bau befindliche Gebäude und Bauten	0,00	23.000,00	162.000,00	0,00	0,00	0,00	185.000,00
Einzahlungen - Finanzierung - Mittelaufbringung		**0,00**	**23.000,00**	**162.000,00**	**0,00**	**0,00**	**0,00**	**185.000,00**
Mittel aus Geldfluss aus der operativen Gebarung		**0,00**	**23.000,00**	**38.700,00**	**0,00**	**0,00**	**0,00**	**61.700,00**
6/612072/829906	Zuf. a. lfd. GT - Ansatz 6	0,00	23.000,00	38.700,00	0,00	0,00	0,00	61.700,00
Bedarfszuweisungen/KTZ		**0,00**	**0,00**	**0,00**	**0,00**	**0,00**	**0,00**	**0,00**
Haushaltsrücklagen/Zahlungsmittelreserven		**0,00**	**0,00**	**0,00**	**0,00**	**0,00**	**0,00**	**0,00**
Sonstige Kapitaltransfers und Subventionen		**0,00**	**0,00**	**0,00**	**0,00**	**0,00**	**0,00**	**0,00**
Darlehen/Innere Darlehen		**0,00**	**0,00**	**123.300,00**	**0,00**	**0,00**	**0,00**	**123.300,00**
3192/45	Sanierung Wieshüter Brücke	0,00	0,00	123.300,00	0,00	0,00	0,00	123.300,00
Finanzierungsleasing		**0,00**	**0,00**	**0,00**	**0,00**	**0,00**	**0,00**	**0,00**
Veräußerung langfristiges Vermögen und sonstiges		**0,00**	**0,00**	**0,00**	**0,00**	**0,00**	**0,00**	**0,00**
Finanzierungsergebnis 1612072		**0,00**	**0,00**	**0,00**	**0,00**	**0,00**	**0,00**	**0,00**
	inklusive Vorjahre (gerundet)	**0,00**	**0,00**	**0,00**	**0,00**	**0,00**		

Vorhaben Vorhabensbezeichnung Konto	Bezeichnung	RA Vorjahre	VA 2024	Plan 2025	Plan 2026	Plan 2027	Plan 2028	Plan Gesamt (gerundet)
1815019	**Park- und Gartenanlagen - Investive Einzelvorhaben (2020 bis 2099)**							
Auszahlungen - Investitionen - Mittelverwendung		**0,00**	**39.500,00**	**0,00**	**0,00**	**120.000,00**	**0,00**	**159.500,00**
Anschaffungs- oder Herstellungskosten		**0,00**	**39.500,00**	**0,00**	**0,00**	**120.000,00**	**0,00**	**159.500,00**
5/815010/040000	Fahrzeuge	0,00	39.500,00	0,00	0,00	120.000,00	0,00	159.500,00
Einzahlungen - Finanzierung - Mittelaufbringung		**0,00**	**39.500,00**	**0,00**	**0,00**	**120.000,00**	**0,00**	**159.500,00**
Mittel aus Geldfluss aus der operativen Gebarung		**0,00**	**39.500,00**	**0,00**	**0,00**	**120.000,00**	**0,00**	**159.500,00**
6/815010/829908	Zuw. aus lfd GT - Ansatz 8	0,00	39.500,00	0,00	0,00	120.000,00	0,00	159.500,00
Bedarfszuweisungen/KTZ		**0,00**	**0,00**	**0,00**	**0,00**	**0,00**	**0,00**	**0,00**
Haushaltsrücklagen/Zahlungsmittelreserven		**0,00**	**0,00**	**0,00**	**0,00**	**0,00**	**0,00**	**0,00**
Sonstige Kapitaltransfers und Subventionen		**0,00**	**0,00**	**0,00**	**0,00**	**0,00**	**0,00**	**0,00**
Darlehen/Innere Darlehen		**0,00**	**0,00**	**0,00**	**0,00**	**0,00**	**0,00**	**0,00**
Finanzierungsleasing		**0,00**	**0,00**	**0,00**	**0,00**	**0,00**	**0,00**	**0,00**
Veräußerung langfristiges Vermögen und sonstiges		**0,00**	**0,00**	**0,00**	**0,00**	**0,00**	**0,00**	**0,00**
Finanzierungsergebnis 1815019		**0,00**	**0,00**	**0,00**	**0,00**	**0,00**	**0,00**	**0,00**
	inklusive Vorjahre (gerundet)	**0,00**	**0,00**	**0,00**	**0,00**	**0,00**		

Vorhaben Konto	Vorhabensbezeichnung Bezeichnung	RA Vorjahre	VA 2024	Plan 2025	Plan 2026	Plan 2027	Plan 2028	Plan Gesamt (gerundet)
1859339	**Vitalwelt -Hallenbad,Sauna,Salzwelt - Invest.Einzelvorh. (2020 bis 2099)**							
Auszahlungen - Investitionen - Mittelverwendung		**100.694,43**	**26.700,00**	**120.000,00**	**0,00**	**0,00**	**0,00**	**247.400,00**
Anschaffungs- oder Herstellungskosten		**100.694,43**	**26.700,00**	**120.000,00**	**0,00**	**0,00**	**0,00**	**247.400,00**
5/859330/042000	Betriebsausstattung	29.387,83	6.700,00	0,00	0,00	0,00	0,00	36.100,00
5/859330/614000	Instandhaltung von Gebäuden und Bauten	71.306,60	20.000,00	120.000,00	0,00	0,00	0,00	211.300,00
Einzahlungen - Finanzierung - Mittelaufbringung		**100.694,43**	**26.700,00**	**120.000,00**	**0,00**	**0,00**	**0,00**	**247.400,00**
Mittel aus Geldfluss aus der operativen Gebarung		**100.694,43**	**26.700,00**	**22.200,00**	**0,00**	**0,00**	**0,00**	**149.600,00**
5/859330/729908	Sonstige Aufwendungen	-35.838,22	0,00	0,00	0,00	0,00	0,00	-35.800,00
6/859330/829908	Zuw. aus lfd GT - Ansatz 8	136.532,65	26.700,00	22.200,00	0,00	0,00	0,00	185.400,00
Bedarfszuweisungen/KTZ		**0,00**	**0,00**	**0,00**	**0,00**	**0,00**	**0,00**	**0,00**
Haushaltsrücklagen/Zahlungsmittelreserven		**0,00**	**0,00**	**0,00**	**0,00**	**0,00**	**0,00**	**0,00**
Sonstige Kapitaltransfers und Subventionen		**0,00**	**0,00**	**0,00**	**0,00**	**0,00**	**0,00**	**0,00**
Darlehen/Innere Darlehen		**0,00**	**0,00**	**97.800,00**	**0,00**	**0,00**	**0,00**	**97.800,00**
3192/43	Vitalwelt - HB - Instandh. Gebäude	0,00	0,00	97.800,00	0,00	0,00	0,00	97.800,00
Finanzierungsleasing		**0,00**	**0,00**	**0,00**	**0,00**	**0,00**	**0,00**	**0,00**
Veräußerung langfristiges Vermögen und sonstiges		**0,00**	**0,00**	**0,00**	**0,00**	**0,00**	**0,00**	**0,00**
Finanzierungsergebnis 1859339		**0,00**	**0,00**	**0,00**	**0,00**	**0,00**	**0,00**	**0,00**
	inklusive Vorjahre (gerundet)		**0,00**	**0,00**	**0,00**	**0,00**	**0,00**	

Vorhaben Konto	Vorhabensbezeichnung Bezeichnung	RA Vorjahre	VA 2024	Plan 2025	Plan 2026	Plan 2027	Plan 2028	Plan Gesamt (gerundet)
1212020	**Mittelschule Perg Schulzentrum Sanierung laufend (2020 bis 2099)**							
Auszahlungen - Investitionen - Mittelverwendung		**429.607,48**	**32.000,00**	**0,00**	**0,00**	**0,00**	**0,00**	**461.600,00**
Anschaffungs- oder Herstellungskosten		**429.607,48**	**32.000,00**	**0,00**	**0,00**	**0,00**	**0,00**	**461.600,00**
5/212020/061000	Im Bau befindliche Gebäude und Bauten	42.059,65	0,00	0,00	0,00	0,00	0,00	42.100,00
5/212020/613000	Instandhaltung von sonstigen Grundstückseinrichtungen KIG 2020	31.181,04	0,00	0,00	0,00	0,00	0,00	31.200,00
5/212020/614000	Instandhaltung von Gebäuden und Bauten	256.366,79	32.000,00	0,00	0,00	0,00	0,00	288.400,00
5/212020/795000	Zuweisung an allgemeine Haushaltsrücklagen	100.000,00	0,00	0,00	0,00	0,00	0,00	100.000,00
Einzahlungen - Finanzierung - Mittelaufbringung		**429.607,48**	**32.000,00**	**0,00**	**0,00**	**0,00**	**0,00**	**461.600,00**
Mittel aus Geldfluss aus der operativen Gebarung		**329.607,48**	**32.000,00**	**0,00**	**0,00**	**0,00**	**0,00**	**361.600,00**
6/212020/829902	Zuw. aus lfd GT - Ansatz 2	329.607,48	32.000,00	0,00	0,00	0,00	0,00	361.600,00
Bedarfszuweisungen/KTZ		**0,00**	**0,00**	**0,00**	**0,00**	**0,00**	**0,00**	**0,00**
Haushaltsrücklagen/Zahlungsmittelreserven		**0,00**	**0,00**	**0,00**	**0,00**	**0,00**	**0,00**	**0,00**
Sonstige Kapitaltransfers und Subventionen		**100.000,00**	**0,00**	**0,00**	**0,00**	**0,00**	**0,00**	**100.000,00**
6/212020/860000	KIG 2020	100.000,00	0,00	0,00	0,00	0,00	0,00	100.000,00
Darlehen/Innere Darlehen		**0,00**	**0,00**	**0,00**	**0,00**	**0,00**	**0,00**	**0,00**
Finanzierungsleasing		**0,00**	**0,00**	**0,00**	**0,00**	**0,00**	**0,00**	**0,00**
Veräußerung langfristiges Vermögen und sonstiges		**0,00**	**0,00**	**0,00**	**0,00**	**0,00**	**0,00**	**0,00**
Finanzierungsergebnis 1212020		**0,00**	**0,00**	**0,00**	**0,00**	**0,00**	**0,00**	**0,00**
	inklusive Vorjahre (gerundet)		**0,00**	**0,00**	**0,00**	**0,00**	**0,00**	

Vorhaben Konto	Vorhabensbezeichnung Bezeichnung	RA Vorjahre	VA 2024	Plan 2025	Plan 2026	Plan 2027	Plan 2028	Plan Gesamt (gerundet)
1859319	**Vitalwelt - Freibad - Investive Einzelvorhaben (2020 bis 2099)**							
Auszahlungen - Investitionen - Mittelverwendung		**18.040,00**	**25.600,00**	**0,00**	**0,00**	**0,00**	**0,00**	**43.600,00**
Anschaffungs- oder Herstellungskosten		**18.040,00**	**25.600,00**	**0,00**	**0,00**	**0,00**	**0,00**	**43.600,00**
5/859310/040000	Fahrzeuge	18.040,00	0,00	0,00	0,00	0,00	0,00	18.000,00
5/859310/042000	Betriebsausstattung	0,00	25.600,00	0,00	0,00	0,00	0,00	25.600,00
Einzahlungen - Finanzierung - Mittelaufbringung		**18.040,00**	**25.600,00**	**0,00**	**0,00**	**0,00**	**0,00**	**43.600,00**
Mittel aus Geldfluss aus der operativen Gebarung		**18.040,00**	**25.600,00**	**0,00**	**0,00**	**0,00**	**0,00**	**43.600,00**
6/859310/829908	Zuw. aus lfd GT - Ansatz 8	18.040,00	25.600,00	0,00	0,00	0,00	0,00	43.600,00
Bedarfszuweisungen/KTZ		**0,00**	**0,00**	**0,00**	**0,00**	**0,00**	**0,00**	**0,00**
Haushaltsrücklagen/Zahlungsmittelreserven		**0,00**	**0,00**	**0,00**	**0,00**	**0,00**	**0,00**	**0,00**
Sonstige Kapitaltransfers und Subventionen		**0,00**	**0,00**	**0,00**	**0,00**	**0,00**	**0,00**	**0,00**
Darlehen/Innere Darlehen		**0,00**	**0,00**	**0,00**	**0,00**	**0,00**	**0,00**	**0,00**
Finanzierungsleasing		**0,00**	**0,00**	**0,00**	**0,00**	**0,00**	**0,00**	**0,00**
Veräußerung langfristiges Vermögen und sonstiges		**0,00**	**0,00**	**0,00**	**0,00**	**0,00**	**0,00**	**0,00**
Finanzierungsergebnis 1859319		**0,00**	**0,00**	**0,00**	**0,00**	**0,00**	**0,00**	**0,00**
	inklusive Vorjahre (gerundet)		**0,00**	**0,00**	**0,00**	**0,00**	**0,00**	

Vorhaben Vorhabensbezeichnung Konto	Bezeichnung	RA Vorjahre	VA 2024	Plan 2025	Plan 2026	Plan 2027	Plan 2028	Plan Gesamt (gerundet)
1616020 Geh- und Radweg Tobra neu (2020 bis 2024)								
Auszahlungen - Investitionen - Mittelverwendung		**926.512,67**	**1.500,00**	**0,00**	**0,00**	**0,00**	**0,00**	**928.000,00**
Anschaffungs- oder Herstellungskosten		**926.512,67**	**1.500,00**	**0,00**	**0,00**	**0,00**	**0,00**	**928.000,00**
5/616020/060000	Im Bau befindliche Grundstückseinrichtungen	926.512,67	1.500,00					928.000,00
Einzahlungen - Finanzierung - Mittelaufbringung		**926.512,67**	**1.500,00**	**0,00**	**0,00**	**0,00**	**0,00**	**928.000,00**
Mittel aus Geldfluss aus der operativen Gebarung		**926.512,67**	**-287.500,00**	**0,00**	**0,00**	**0,00**	**0,00**	**639.000,00**
5/616020/729906	Rückf. an lfd GT Ansatz 6	0,00	-287.500,00					-287.500,00
6/616020/829906	Sonstige Erträge	921.974,13	0,00					922.000,00
6/616020/829964	Mittelaufbringung aus operativer Gebarung - V1616020	4.538,54	0,00					4.500,00
Bedarfszuweisungen/KTZ		**0,00**	**0,00**	**0,00**	**0,00**	**0,00**	**0,00**	**0,00**
Haushaltsrücklagen/Zahlungsmittelreserven		**0,00**	**0,00**	**0,00**	**0,00**	**0,00**	**0,00**	**0,00**
Sonstige Kapitaltransfers und Subventionen		**0,00**	**289.000,00**	**0,00**	**0,00**	**0,00**	**0,00**	**289.000,00**
6/616020/309000	Kapitaltransfers von der Europäischen Union	0,00	289.000,00					289.000,00
Darlehen/Innere Darlehen		**0,00**	**0,00**	**0,00**	**0,00**	**0,00**	**0,00**	**0,00**
Finanzierungsleasing		**0,00**	**0,00**	**0,00**	**0,00**	**0,00**	**0,00**	**0,00**
Veräußerung langfristiges Vermögen und sonstiges		**0,00**	**0,00**	**0,00**	**0,00**	**0,00**	**0,00**	**0,00**
Finanzierungsergebnis 1616020		**0,00**	**0,00**	**0,00**	**0,00**	**0,00**	**0,00**	**0,00**
	inklusive Vorjahre (gerundet)		**0,00**	**0,00**	**0,00**	**0,00**	**0,00**	

Vorhaben Konto	Vorhabensbezeichnung Bezeichnung	RA Vorjahre	VA 2024	Plan 2025	Plan 2026	Plan 2027	Plan 2028	Plan Gesamt (gerundet)
1164009	**Förderung der Brandbekämpfung - Invest.Einzelvorh. (2020 bis 2099)**							
Auszahlungen - Investitionen - Mittelverwendung		**0,00**	**0,00**	**50.000,00**	**25.000,00**	**0,00**	**0,00**	**75.000,00**
Anschaffungs- oder Herstellungskosten		**0,00**	**0,00**	**50.000,00**	**25.000,00**	**0,00**	**0,00**	**75.000,00**
5/164000/006000	Sonstige Grundstückseinrichtungen	0,00	0,00	50.000,00	25.000,00	0,00	0,00	75.000,00
Einzahlungen - Finanzierung - Mittelaufbringung		**0,00**	**0,00**	**50.000,00**	**25.000,00**	**0,00**	**0,00**	**75.000,00**
Mittel aus Geldfluss aus der operativen Gebarung		**0,00**	**0,00**	**50.000,00**	**300,00**	**0,00**	**0,00**	**50.300,00**
6/164000/829901	Zuf. aus lfd. GT Ansatz 1	0,00	0,00	50.000,00	300,00	0,00	0,00	50.300,00
Bedarfszuweisungen/KTZ		**0,00**	**0,00**	**0,00**	**0,00**	**0,00**	**0,00**	**0,00**
Haushaltsrücklagen/Zahlungsmittelreserven		**0,00**	**0,00**	**0,00**	**24.700,00**	**0,00**	**0,00**	**24.700,00**
6/164000/894000	Entnahmen von zweckgebundenen Haushaltsrücklagen	0,00	0,00	0,00	24.700,00	0,00	0,00	24.700,00
Sonstige Kapitaltransfers und Subventionen		**0,00**	**0,00**	**0,00**	**0,00**	**0,00**	**0,00**	**0,00**
Darlehen/Innere Darlehen		**0,00**	**0,00**	**0,00**	**0,00**	**0,00**	**0,00**	**0,00**
Finanzierungsleasing		**0,00**	**0,00**	**0,00**	**0,00**	**0,00**	**0,00**	**0,00**
Veräußerung langfristiges Vermögen und sonstiges		**0,00**	**0,00**	**0,00**	**0,00**	**0,00**	**0,00**	**0,00**
Finanzierungsergebnis 1164009		**0,00**	**0,00**	**0,00**	**0,00**	**0,00**	**0,00**	**0,00**
	inklusive Vorjahre (gerundet)	**0,00**	**0,00**	**0,00**	**0,00**	**0,00**		

Vorhaben Vorhabensbezeichnung Konto	Bezeichnung	RA Vorjahre	VA 2024	Plan 2025	Plan 2026	Plan 2027	Plan 2028	Plan Gesamt (gerundet)
1269010	**Beachvolleyball/Pumptrack/Funcourt (2020 bis 2099)**							
Auszahlungen - Investitionen - Mittelverwendung		**271.267,43**	**0,00**	**0,00**	**0,00**	**80.000,00**	**0,00**	**351.300,00**
Anschaffungs- oder Herstellungskosten		**271.267,43**	**0,00**	**0,00**	**0,00**	**80.000,00**	**0,00**	**351.300,00**
5/269010/060000	Im Bau befindliche Grundstückseinrichtungen	271.267,43	0,00	0,00	0,00	80.000,00	0,00	351.300,00
Einzahlungen - Finanzierung - Mittelaufbringung		**271.267,43**	**0,00**	**0,00**	**0,00**	**80.000,00**	**0,00**	**351.300,00**
Mittel aus Geldfluss aus der operativen Gebarung		**271.267,43**	**0,00**	**0,00**	**0,00**	**80.000,00**	**0,00**	**351.300,00**
6/269010/829902	Zuw. aus lfd GT - Ansatz 2	271.267,43	0,00	0,00	0,00	80.000,00	0,00	351.300,00
Bedarfszuweisungen/KTZ		**0,00**	**0,00**	**0,00**	**0,00**	**0,00**	**0,00**	**0,00**
Haushaltsrücklagen/Zahlungsmittelreserven		**0,00**	**0,00**	**0,00**	**0,00**	**0,00**	**0,00**	**0,00**
Sonstige Kapitaltransfers und Subventionen		**0,00**	**0,00**	**0,00**	**0,00**	**0,00**	**0,00**	**0,00**
Darlehen/Innere Darlehen		**0,00**	**0,00**	**0,00**	**0,00**	**0,00**	**0,00**	**0,00**
Finanzierungsleasing		**0,00**	**0,00**	**0,00**	**0,00**	**0,00**	**0,00**	**0,00**
Veräußerung langfristiges Vermögen und sonstiges		**0,00**	**0,00**	**0,00**	**0,00**	**0,00**	**0,00**	**0,00**
Finanzierungsergebnis 1269010		**0,00**	**0,00**	**0,00**	**0,00**	**0,00**	**0,00**	**0,00**
	inklusive Vorjahre (gerundet)		**0,00**	**0,00**	**0,00**	**0,00**	**0,00**	

Vorhaben Konto	Vorhabensbezeichnung Bezeichnung	RA Vorjahre	VA 2024	Plan 2025	Plan 2026	Plan 2027	Plan 2028	Plan Gesamt (gerundet)
1850180	**WVA BA 18 (2022 bis 2099)**							
Auszahlungen - Investitionen - Mittelverwendung		**0,00**	**100.000,00**	**450.000,00**	**160.000,00**	**0,00**	**0,00**	**710.000,00**
Anschaffungs- oder Herstellungskosten		**0,00**	**100.000,00**	**450.000,00**	**160.000,00**	**0,00**	**0,00**	**710.000,00**
5/850180/060000	Im Bau befindliche Grundstückseinrichtungen	0,00	100.000,00	450.000,00	160.000,00	0,00	0,00	710.000,00
Einzahlungen - Finanzierung - Mittelaufbringung		**0,00**	**100.000,00**	**450.000,00**	**160.000,00**	**0,00**	**0,00**	**710.000,00**
Mittel aus Geldfluss aus der operativen Gebarung		**0,00**	**0,00**	**20.000,00**	**37.000,00**	**0,00**	**0,00**	**57.000,00**
6/850180/829909	Zuf. aus lfd. GT	0,00	0,00	20.000,00	37.000,00	0,00	0,00	57.000,00
Bedarfszuweisungen/KTZ		**0,00**	**0,00**	**0,00**	**0,00**	**0,00**	**0,00**	**0,00**
Haushaltsrücklagen/Zahlungsmittelreserven		**0,00**	**0,00**	**0,00**	**0,00**	**0,00**	**0,00**	**0,00**
Sonstige Kapitaltransfers und Subventionen		**0,00**	**7.000,00**	**7.000,00**	**0,00**	**0,00**	**0,00**	**14.000,00**
6/850180/307200	AB aus priv. HH	0,00	7.000,00	7.000,00	0,00	0,00	0,00	14.000,00
Darlehen/Innere Darlehen		**0,00**	**93.000,00**	**423.000,00**	**123.000,00**	**0,00**	**0,00**	**639.000,00**
3192/33	WVA BA 18	0,00	93.000,00	423.000,00	123.000,00	0,00	0,00	639.000,00
Finanzierungsleasing		**0,00**	**0,00**	**0,00**	**0,00**	**0,00**	**0,00**	**0,00**
Veräußerung langfristiges Vermögen und sonstiges		**0,00**	**0,00**	**0,00**	**0,00**	**0,00**	**0,00**	**0,00**
Finanzierungsergebnis 1850180		**0,00**	**0,00**	**0,00**	**0,00**	**0,00**	**0,00**	**0,00**
	inklusive Vorjahre (gerundet)	**0,00**	**0,00**	**0,00**	**0,00**	**0,00**		

Vorhaben Konto	Vorhabensbezeichnung Bezeichnung	RA Vorjahre	VA 2024	Plan 2025	Plan 2026	Plan 2027	Plan 2028	Plan Gesamt (gerundet)
1850160	**WVA BA 16 (2020 bis 2099)**							
Auszahlungen - Investitionen - Mittelverwendung		**1.205.022,69**	**400.000,00**	**200.000,00**	**0,00**	**0,00**	**0,00**	**1.805.000,00**
Anschaffungs- oder Herstellungskosten		**1.205.022,69**	**400.000,00**	**200.000,00**	**0,00**	**0,00**	**0,00**	**1.805.000,00**
5/850160/060000	Im Bau befindliche Grundstückseinrichtungen	1.205.022,69	400.000,00	200.000,00	0,00	0,00	0,00	1.805.000,00
Einzahlungen - Finanzierung - Mittelaufbringung		**1.205.022,69**	**400.000,00**	**200.000,00**	**0,00**	**0,00**	**0,00**	**1.805.000,00**
Mittel aus Geldfluss aus der operativen Gebarung		**109.446,46**	**0,00**	**110.200,00**	**0,00**	**0,00**	**0,00**	**219.600,00**
6/850160/829908	Sonstige Erträge	109.446,46	0,00	0,00	0,00	0,00	0,00	109.400,00
6/850160/829909	Sonstige Erträge	0,00	0,00	110.200,00	0,00	0,00	0,00	110.200,00
Bedarfszuweisungen/KTZ		**0,00**	**0,00**	**0,00**	**0,00**	**0,00**	**0,00**	**0,00**
Haushaltsrücklagen/Zahlungsmittelreserven		**272.000,00**	**0,00**	**0,00**	**0,00**	**0,00**	**0,00**	**272.000,00**
6/850160/894200	Entnahmen von zweckgebundenen Haushaltsrücklagen	272.000,00	0,00	0,00	0,00	0,00	0,00	272.000,00
Sonstige Kapitaltransfers und Subventionen		**245.876,23**	**82.000,00**	**89.800,00**	**0,00**	**0,00**	**0,00**	**417.700,00**
6/850160/307100	IB aus privat. HH	237.726,11	82.000,00	89.800,00	0,00	0,00	0,00	409.500,00
6/850160/307200	AB aus privat. HH	8.150,12	0,00	0,00	0,00	0,00	0,00	8.200,00
Darlehen/Innere Darlehen		**577.700,00**	**318.000,00**	**0,00**	**0,00**	**0,00**	**0,00**	**895.700,00**
11480/11	WVA BA 16	429.200,00	0,00	0,00	0,00	0,00	0,00	429.200,00
11480/16	WVA BA 16	148.500,00	318.000,00	0,00	0,00	0,00	0,00	466.500,00
Finanzierungsleasing		**0,00**	**0,00**	**0,00**	**0,00**	**0,00**	**0,00**	**0,00**
Veräußerung langfristiges Vermögen und sonstiges		**0,00**	**0,00**	**0,00**	**0,00**	**0,00**	**0,00**	**0,00**
Finanzierungsergebnis 1850160		**0,00**	**0,00**	**0,00**	**0,00**	**0,00**	**0,00**	**0,00**
	inklusive Vorjahre (gerundet)	**0,00**	**0,00**	**0,00**	**0,00**	**0,00**		

Vorhaben Konto	Vorhabensbezeichnung Bezeichnung	RA Vorjahre	VA 2024	Plan 2025	Plan 2026	Plan 2027	Plan 2028	Plan Gesamt (gerundet)
1850190	**WVA BA 19 (LIS) (2023 bis 2027)**							
Auszahlungen - Investitionen - Mittelverwendung		**0,00**	**50.000,00**	**50.000,00**	**50.000,00**	**0,00**	**0,00**	**150.000,00**
Anschaffungs- oder Herstellungskosten		**0,00**	**50.000,00**	**50.000,00**	**50.000,00**	**0,00**	**0,00**	**150.000,00**
5/850190/060000	Im Bau befindliche Grundstückseinrichtungen	0,00	50.000,00	50.000,00	50.000,00	0,00		150.000,00
Einzahlungen - Finanzierung - Mittelaufbringung		**0,00**	**50.000,00**	**50.000,00**	**50.000,00**	**0,00**	**0,00**	**150.000,00**
Mittel aus Geldfluss aus der operativen Gebarung		**0,00**	**50.000,00**	**50.000,00**	**50.000,00**	**0,00**	**0,00**	**150.000,00**
6/850190/829909	Sonstige Erträge	0,00	50.000,00	50.000,00	50.000,00	0,00		150.000,00
Bedarfszuweisungen/KTZ		**0,00**	**0,00**	**0,00**	**0,00**	**0,00**	**0,00**	**0,00**
Haushaltsrücklagen/Zahlungsmittelreserven		**0,00**	**0,00**	**0,00**	**0,00**	**0,00**	**0,00**	**0,00**
Sonstige Kapitaltransfers und Subventionen		**0,00**	**0,00**	**0,00**	**0,00**	**0,00**	**0,00**	**0,00**
Darlehen/Innere Darlehen		**0,00**	**0,00**	**0,00**	**0,00**	**0,00**	**0,00**	**0,00**
Finanzierungsleasing		**0,00**	**0,00**	**0,00**	**0,00**	**0,00**	**0,00**	**0,00**
Veräußerung langfristiges Vermögen und sonstiges		**0,00**	**0,00**	**0,00**	**0,00**	**0,00**	**0,00**	**0,00**
Finanzierungsergebnis 1850190		**0,00**	**0,00**	**0,00**	**0,00**	**0,00**	**0,00**	**0,00**
	inklusive Vorjahre (gerundet)	**0,00**	**0,00**	**0,00**	**0,00**	**0,00**		

Vorhaben Konto	Vorhabensbezeichnung Bezeichnung	RA Vorjahre	VA 2024	Plan 2025	Plan 2026	Plan 2027	Plan 2028	Plan Gesamt (gerundet)
1850170	**WVA BA 17 (2020 bis 2099)**							
Auszahlungen - Investitionen - Mittelverwendung		**46.870,05**	**50.000,00**	**50.000,00**	**0,00**	**0,00**	**0,00**	**146.900,00**
Anschaffungs- oder Herstellungskosten		**46.870,05**	**50.000,00**	**50.000,00**	**0,00**	**0,00**	**0,00**	**146.900,00**
5/850170/060000	Im Bau befindliche Grundstückseinrichtungen	46.870,05	50.000,00	50.000,00	0,00	0,00	0,00	146.900,00
Einzahlungen - Finanzierung - Mittelaufbringung		**46.870,05**	**50.000,00**	**50.000,00**	**0,00**	**0,00**	**0,00**	**146.900,00**
Mittel aus Geldfluss aus der operativen Gebarung		**0,00**	**0,00**	**0,00**	**0,00**	**0,00**	**0,00**	**0,00**
Bedarfszuweisungen/KTZ		**0,00**	**0,00**	**0,00**	**0,00**	**0,00**	**0,00**	**0,00**
Haushaltsrücklagen/Zahlungsmittelreserven		**0,00**	**0,00**	**0,00**	**0,00**	**0,00**	**0,00**	**0,00**
Sonstige Kapitaltransfers und Subventionen		**46.870,05**	**50.000,00**	**50.000,00**	**0,00**	**0,00**	**0,00**	**146.900,00**
6/850170/307100	IB - privat. HH	38.864,14	50.000,00	50.000,00	0,00	0,00	0,00	138.900,00
6/850170/307200	AB von privat. HH	8.005,91	0,00	0,00	0,00	0,00	0,00	8.000,00
Darlehen/Innere Darlehen		**0,00**	**0,00**	**0,00**	**0,00**	**0,00**	**0,00**	**0,00**
Finanzierungsleasing		**0,00**	**0,00**	**0,00**	**0,00**	**0,00**	**0,00**	**0,00**
Veräußerung langfristiges Vermögen und sonstiges		**0,00**	**0,00**	**0,00**	**0,00**	**0,00**	**0,00**	**0,00**
Finanzierungsergebnis 1850170		**0,00**	**0,00**	**0,00**	**0,00**	**0,00**	**0,00**	**0,00**
	inklusive Vorjahre (gerundet)	**0,00**	**0,00**	**0,00**	**0,00**	**0,00**		

Vorhaben Vorhabensbezeichnung Konto	Bezeichnung	RA Vorjahre	VA 2024	Plan 2025	Plan 2026	Plan 2027	Plan 2028	Plan Gesamt (gerundet)
1850009	**Wasserversorgung - Investive Einzelvorhaben (2020 bis 2099)**							
Auszahlungen - Investitionen - Mittelverwendung		**305.661,51**	**15.000,00**	**0,00**	**0,00**	**0,00**	**0,00**	**320.700,00**
Anschaffungs- oder Herstellungskosten		**305.661,51**	**15.000,00**	**0,00**	**0,00**	**0,00**	**0,00**	**320.700,00**
5/850000/020000	Maschinen und maschinelle Anlagen	0,00	15.000,00	0,00	0,00	0,00	0,00	15.000,00
5/850000/040000	Fahrzeuge	24.516,04	0,00	0,00	0,00	0,00	0,00	24.500,00
5/850000/614000	Instandhaltung von Gebäuden und Bauten	39.707,08	0,00	0,00	0,00	0,00	0,00	39.700,00
5/850000/614001	Instandhaltung von Gebäuden und Bauten (f Geb.Kalk)	241.438,39	0,00	0,00	0,00	0,00	0,00	241.400,00
Einzahlungen - Finanzierung - Mittelaufbringung		**305.661,51**	**15.000,00**	**0,00**	**0,00**	**0,00**	**0,00**	**320.700,00**
Mittel aus Geldfluss aus der operativen Gebarung		**305.661,51**	**15.000,00**	**0,00**	**0,00**	**0,00**	**0,00**	**320.700,00**
6/850000/829908	Zuw. aus lfd. GT - Ansatz 8	64.223,12	0,00	0,00	0,00	0,00	0,00	64.200,00
6/850000/829909	Sonstige Erträge	241.438,39	15.000,00	0,00	0,00	0,00	0,00	256.400,00
Bedarfszuweisungen/KTZ		**0,00**	**0,00**	**0,00**	**0,00**	**0,00**	**0,00**	**0,00**
Haushaltsrücklagen/Zahlungsmittelreserven		**0,00**	**0,00**	**0,00**	**0,00**	**0,00**	**0,00**	**0,00**
Sonstige Kapitaltransfers und Subventionen		**0,00**	**0,00**	**0,00**	**0,00**	**0,00**	**0,00**	**0,00**
Darlehen/Innere Darlehen		**0,00**	**0,00**	**0,00**	**0,00**	**0,00**	**0,00**	**0,00**
Finanzierungsleasing		**0,00**	**0,00**	**0,00**	**0,00**	**0,00**	**0,00**	**0,00**
Veräußerung langfristiges Vermögen und sonstiges		**0,00**	**0,00**	**0,00**	**0,00**	**0,00**	**0,00**	**0,00**
Finanzierungsergebnis 1850009		**0,00**	**0,00**	**0,00**	**0,00**	**0,00**	**0,00**	**0,00**
	inklusive Vorjahre (gerundet)		**0,00**	**0,00**	**0,00**	**0,00**	**0,00**	

Vorhaben Konto	Vorhabensbezeichnung Bezeichnung	RA Vorjahre	VA 2024	Plan 2025	Plan 2026	Plan 2027	Plan 2028	Plan Gesamt (gerundet)
1850999	**Wasserversorgung MEFP (2024 bis 2099)**							
Auszahlungen - Investitionen - Mittelverwendung		**0,00**	**0,00**	**0,00**	**300.000,00**	**300.000,00**	**300.000,00**	**900.000,00**
Anschaffungs- oder Herstellungskosten		**0,00**	**0,00**	**0,00**	**300.000,00**	**300.000,00**	**300.000,00**	**900.000,00**
5/850999/060000	Im Bau befindliche Grundstückseinrichtungen	0,00	0,00	0,00	300.000,00	300.000,00	300.000,00	900.000,00
Einzahlungen - Finanzierung - Mittelaufbringung		**0,00**	**0,00**	**0,00**	**300.000,00**	**300.000,00**	**300.000,00**	**900.000,00**
Mittel aus Geldfluss aus der operativen Gebarung		**0,00**	**0,00**	**0,00**	**0,00**	**0,00**	**0,00**	**0,00**
Bedarfszuweisungen/KTZ		**0,00**	**0,00**	**0,00**	**0,00**	**0,00**	**0,00**	**0,00**
Haushaltsrücklagen/Zahlungsmittelreserven		**0,00**	**0,00**	**0,00**	**0,00**	**0,00**	**0,00**	**0,00**
Sonstige Kapitaltransfers und Subventionen		**0,00**	**0,00**	**0,00**	**95.000,00**	**96.000,00**	**87.000,00**	**278.000,00**
6/850999/307100	IB aus priv. HH	0,00	0,00	0,00	90.000,00	90.000,00	80.000,00	260.000,00
6/850999/307200	AB von priv. HH	0,00	0,00	0,00	5.000,00	6.000,00	7.000,00	18.000,00
Darlehen/Innere Darlehen		**0,00**	**0,00**	**0,00**	**205.000,00**	**204.000,00**	**213.000,00**	**622.000,00**
3192/39	Wasserversorgung MEFP	0,00	0,00	0,00	205.000,00	204.000,00	213.000,00	622.000,00
Finanzierungsleasing		**0,00**	**0,00**	**0,00**	**0,00**	**0,00**	**0,00**	**0,00**
Veräußerung langfristiges Vermögen und sonstiges		**0,00**	**0,00**	**0,00**	**0,00**	**0,00**	**0,00**	**0,00**
Finanzierungsergebnis 1850999		**0,00**	**0,00**	**0,00**	**0,00**	**0,00**	**0,00**	**0,00**
	inklusive Vorjahre (gerundet)	**0,00**	**0,00**	**0,00**	**0,00**	**0,00**		

Vorhaben Konto	Vorhabensbezeichnung Bezeichnung	RA Vorjahre	VA 2024	Plan 2025	Plan 2026	Plan 2027	Plan 2028	Plan Gesamt (gerundet)
1851340	**ABA BA 34 (2020 bis 2099)**							
Auszahlungen - Investitionen - Mittelverwendung		**0,00**	**20.000,00**	**100.000,00**	**100.000,00**	**100.000,00**	**900.000,00**	**1.220.000,00**
Anschaffungs- oder Herstellungskosten		**0,00**	**20.000,00**	**100.000,00**	**100.000,00**	**100.000,00**	**900.000,00**	**1.220.000,00**
5/851340/060000	Im Bau befindliche Grundstückseinrichtungen	0,00	20.000,00	100.000,00	100.000,00	100.000,00	900.000,00	1.220.000,00
Einzahlungen - Finanzierung - Mittelaufbringung		**0,00**	**20.000,00**	**100.000,00**	**100.000,00**	**100.000,00**	**900.000,00**	**1.220.000,00**
Mittel aus Geldfluss aus der operativen Gebarung		**0,00**	**0,00**	**0,00**	**0,00**	**0,00**	**0,00**	**0,00**
6/851340/829909	Zuf. a. lfd. GT	0,00	0,00	0,00	0,00	0,00	0,00	0,00
Bedarfszuweisungen/KTZ		**0,00**	**0,00**	**0,00**	**0,00**	**0,00**	**0,00**	**0,00**
Haushaltsrücklagen/Zahlungsmittelreserven		**0,00**	**0,00**	**0,00**	**0,00**	**0,00**	**0,00**	**0,00**
Sonstige Kapitaltransfers und Subventionen		**0,00**	**20.000,00**	**100.000,00**	**100.000,00**	**7.000,00**	**49.000,00**	**276.000,00**
6/851340/307100	IB - priv. HH	0,00	20.000,00	92.000,00	93.000,00	0,00	40.000,00	245.000,00
6/851340/307200	AB - priv. HH	0,00	0,00	8.000,00	7.000,00	7.000,00	9.000,00	31.000,00
Darlehen/Innere Darlehen		**0,00**	**0,00**	**0,00**	**0,00**	**93.000,00**	**851.000,00**	**944.000,00**
3192/31	ABA BA 34	0,00	0,00	0,00	0,00	93.000,00	851.000,00	944.000,00
Finanzierungsleasing		**0,00**	**0,00**	**0,00**	**0,00**	**0,00**	**0,00**	**0,00**
Veräußerung langfristiges Vermögen und sonstiges		**0,00**	**0,00**	**0,00**	**0,00**	**0,00**	**0,00**	**0,00**
Finanzierungsergebnis 1851340		**0,00**	**0,00**	**0,00**	**0,00**	**0,00**	**0,00**	**0,00**
	inklusive Vorjahre (gerundet)	**0,00**	**0,00**	**0,00**	**0,00**	**0,00**		

Vorhaben Konto	Vorhabensbezeichnung Bezeichnung	RA Vorjahre	VA 2024	Plan 2025	Plan 2026	Plan 2027	Plan 2028	Plan Gesamt (gerundet)
1851330	**ABA BA 33 (2021 bis 2099)**							
Auszahlungen - Investitionen - Mittelverwendung		**1.492.251,79**	**415.700,00**	**100.000,00**	**0,00**	**0,00**	**0,00**	**2.008.000,00**
Anschaffungs- oder Herstellungskosten		**1.492.251,79**	**415.700,00**	**100.000,00**	**0,00**	**0,00**	**0,00**	**2.008.000,00**
5/851330/060000	Im Bau befindliche Grundstückseinrichtungen	972.251,79	415.700,00	100.000,00	0,00	0,00	0,00	1.488.000,00
5/851330/794851	Zuweisung an zweckgebundene Haushaltsrücklagen	520.000,00	0,00	0,00	0,00	0,00	0,00	520.000,00
Einzahlungen - Finanzierung - Mittelaufbringung		**1.507.959,53**	**400.000,00**	**100.000,00**	**0,00**	**0,00**	**0,00**	**2.008.000,00**
Mittel aus Geldfluss aus der operativen Gebarung		**0,00**	**0,00**	**0,00**	**0,00**	**0,00**	**0,00**	**0,00**
Bedarfszuweisungen/KTZ		**0,00**	**0,00**	**0,00**	**0,00**	**0,00**	**0,00**	**0,00**
Haushaltsrücklagen/Zahlungsmittelreserven		**731.232,65**	**0,00**	**0,00**	**0,00**	**0,00**	**0,00**	**731.200,00**
6/851330/894300	Entnahmen von zweckgebundenen Haushaltsrücklagen	731.232,65	0,00	0,00	0,00	0,00	0,00	731.200,00
6/851330/894851	Entnahmen von zweckgebundenen Haushaltsrücklagen	0,00	0,00	0,00	0,00	0,00	0,00	0,00
Sonstige Kapitaltransfers und Subventionen		**256.726,88**	**400.000,00**	**100.000,00**	**0,00**	**0,00**	**0,00**	**756.700,00**
6/851330/307100	IB - priv. HH	256.726,88	389.500,00	100.000,00	0,00	0,00	0,00	746.200,00
6/851330/307200	Kapitaltransfers von privaten Haushalten und privaten Organisationen ohne Erwerbszweck und andere	0,00	10.500,00	0,00	0,00	0,00	0,00	10.500,00
Darlehen/Innere Darlehen		**520.000,00**	**0,00**	**0,00**	**0,00**	**0,00**	**0,00**	**520.000,00**
11480/12	ABA BA 33	520.000,00	0,00	0,00	0,00	0,00	0,00	520.000,00
Finanzierungsleasing		**0,00**	**0,00**	**0,00**	**0,00**	**0,00**	**0,00**	**0,00**
Veräußerung langfristiges Vermögen und sonstiges		**0,00**	**0,00**	**0,00**	**0,00**	**0,00**	**0,00**	**0,00**
Finanzierungsergebnis 1851330		**15.707,74**	**-15.700,00**	**0,00**	**0,00**	**0,00**	**0,00**	**0,00**
	inklusive Vorjahre (gerundet)	**0,00**	**0,00**	**0,00**	**0,00**	**0,00**		

Vorhaben Konto	Vorhabensbezeichnung Bezeichnung	RA Vorjahre	VA 2024	Plan 2025	Plan 2026	Plan 2027	Plan 2028	Plan Gesamt (gerundet)
1851350	**ABA BA 35 (2020 bis 2099)**							
Auszahlungen - Investitionen - Mittelverwendung		**0,00**	**0,00**	**400.000,00**	**450.000,00**	**450.000,00**	**450.000,00**	**1.750.000,00**
Anschaffungs- oder Herstellungskosten		**0,00**	**0,00**	**400.000,00**	**450.000,00**	**450.000,00**	**450.000,00**	**1.750.000,00**
5/851350/060000	Im Bau befindliche Grundstückseinrichtungen	0,00	0,00	400.000,00	450.000,00	450.000,00	450.000,00	1.750.000,00
Einzahlungen - Finanzierung - Mittelaufbringung		**0,00**	**0,00**	**400.000,00**	**450.000,00**	**450.000,00**	**450.000,00**	**1.750.000,00**
Mittel aus Geldfluss aus der operativen Gebarung		**0,00**	**0,00**	**0,00**	**0,00**	**0,00**	**0,00**	**0,00**
6/851350/829909	Sonstige Erträge	0,00	0,00	0,00	0,00	0,00	0,00	0,00
Bedarfszuweisungen/KTZ		**0,00**	**0,00**	**0,00**	**0,00**	**0,00**	**0,00**	**0,00**
Haushaltsrücklagen/Zahlungsmittelreserven		**0,00**	**0,00**	**0,00**	**0,00**	**0,00**	**0,00**	**0,00**
Sonstige Kapitaltransfers und Subventionen		**0,00**	**0,00**	**100.000,00**	**162.500,00**	**50.000,00**	**0,00**	**312.500,00**
6/851350/307100	IB von priv. HH	0,00	0,00	100.000,00	153.600,00	50.000,00	0,00	303.600,00
6/851350/307200	AB v. priv. HH	0,00	0,00	0,00	8.900,00	0,00	0,00	8.900,00
Darlehen/Innere Darlehen		**0,00**	**0,00**	**300.000,00**	**287.500,00**	**400.000,00**	**450.000,00**	**1.437.500,00**
3192/24	ABA BA 35	0,00	0,00	300.000,00	287.500,00	400.000,00	450.000,00	1.437.500,00
Finanzierungsleasing		**0,00**	**0,00**	**0,00**	**0,00**	**0,00**	**0,00**	**0,00**
Veräußerung langfristiges Vermögen und sonstiges		**0,00**	**0,00**	**0,00**	**0,00**	**0,00**	**0,00**	**0,00**
Finanzierungsergebnis 1851350		**0,00**	**0,00**	**0,00**	**0,00**	**0,00**	**0,00**	**0,00**
	inklusive Vorjahre (gerundet)	**0,00**	**0,00**	**0,00**	**0,00**	**0,00**		

Vorhaben Konto	Vorhabensbezeichnung Bezeichnung	RA Vorjahre	VA 2024	Plan 2025	Plan 2026	Plan 2027	Plan 2028	Plan Gesamt (gerundet)
1851310	**ABA BA 31 (2017 bis 2099)**							
Auszahlungen - Investitionen - Mittelverwendung		**13.549,06**	**0,00**	**100.000,00**	**0,00**	**0,00**	**0,00**	**113.500,00**
Anschaffungs- oder Herstellungskosten		**13.549,06**	**0,00**	**100.000,00**	**0,00**	**0,00**	**0,00**	**113.500,00**
5/851310/004000	Wasser- u. Kanalisationsbauten	0,00	0,00	100.000,00	0,00	0,00	0,00	100.000,00
5/851310/060000	Im Bau befindliche Grundstückseinrichtungen	13.549,06	0,00	0,00	0,00	0,00	0,00	13.500,00
Einzahlungen - Finanzierung - Mittelaufbringung		**13.549,06**	**0,00**	**100.000,00**	**0,00**	**0,00**	**0,00**	**113.500,00**
Mittel aus Geldfluss aus der operativen Gebarung		**0,00**	**0,00**	**0,00**	**0,00**	**0,00**	**0,00**	**0,00**
Bedarfszuweisungen/KTZ		**0,00**	**0,00**	**0,00**	**0,00**	**0,00**	**0,00**	**0,00**
Haushaltsrücklagen/Zahlungsmittelreserven		**0,00**	**0,00**	**0,00**	**0,00**	**0,00**	**0,00**	**0,00**
6/851310/894851	Entnahmen von zweckgebundenen Haushaltsrücklagen	0,00	0,00	0,00	0,00	0,00	0,00	0,00
Sonstige Kapitaltransfers und Subventionen		**13.549,06**	**0,00**	**100.000,00**	**0,00**	**0,00**	**0,00**	**113.500,00**
6/851310/307100	IB - priv. HH	11.685,58	0,00	100.000,00	0,00	0,00	0,00	111.700,00
6/851310/307200	AB v. priv. HH	1.863,48	0,00	0,00	0,00	0,00	0,00	1.900,00
Darlehen/Innere Darlehen		**0,00**	**0,00**	**0,00**	**0,00**	**0,00**	**0,00**	**0,00**
Finanzierungsleasing		**0,00**	**0,00**	**0,00**	**0,00**	**0,00**	**0,00**	**0,00**
Veräußerung langfristiges Vermögen und sonstiges		**0,00**	**0,00**	**0,00**	**0,00**	**0,00**	**0,00**	**0,00**
Finanzierungsergebnis 1851310		**0,00**	**0,00**	**0,00**	**0,00**	**0,00**	**0,00**	**0,00**
	inklusive Vorjahre (gerundet)	**0,00**	**0,00**	**0,00**	**0,00**	**0,00**		

Vorhaben Konto	Vorhabensbezeichnung Bezeichnung	RA Vorjahre	VA 2024	Plan 2025	Plan 2026	Plan 2027	Plan 2028	Plan Gesamt (gerundet)
1851360	**ABA BA 36 (2020 bis 2099)**							
Auszahlungen - Investitionen - Mittelverwendung		**0,00**	**0,00**	**0,00**	**700.000,00**	**0,00**	**0,00**	**700.000,00**
Anschaffungs- oder Herstellungskosten		**0,00**	**0,00**	**0,00**	**700.000,00**	**0,00**	**0,00**	**700.000,00**
5/851360/060000	Im Bau befindliche Grundstückseinrichtungen	0,00	0,00	0,00	700.000,00	0,00	0,00	700.000,00
Einzahlungen - Finanzierung - Mittelaufbringung		**0,00**	**0,00**	**0,00**	**700.000,00**	**0,00**	**0,00**	**700.000,00**
Mittel aus Geldfluss aus der operativen Gebarung		**0,00**	**0,00**	**0,00**	**0,00**	**0,00**	**0,00**	**0,00**
Bedarfszuweisungen/KTZ		**0,00**	**0,00**	**0,00**	**0,00**	**0,00**	**0,00**	**0,00**
Haushaltsrücklagen/Zahlungsmittelreserven		**0,00**	**0,00**	**0,00**	**0,00**	**0,00**	**0,00**	**0,00**
Sonstige Kapitaltransfers und Subventionen		**0,00**	**0,00**	**0,00**	**50.000,00**	**0,00**	**0,00**	**50.000,00**
6/851360/307100	IB aus priv. HH	0,00	0,00	0,00	50.000,00	0,00	0,00	50.000,00
Darlehen/Innere Darlehen		**0,00**	**0,00**	**0,00**	**650.000,00**	**0,00**	**0,00**	**650.000,00**
3192/26	ABA BA 36	0,00	0,00	0,00	650.000,00	0,00	0,00	650.000,00
Finanzierungsleasing		**0,00**	**0,00**	**0,00**	**0,00**	**0,00**	**0,00**	**0,00**
Veräußerung langfristiges Vermögen und sonstiges		**0,00**	**0,00**	**0,00**	**0,00**	**0,00**	**0,00**	**0,00**
Finanzierungsergebnis 1851360		**0,00**	**0,00**	**0,00**	**0,00**	**0,00**	**0,00**	**0,00**
	inklusive Vorjahre (gerundet)	**0,00**	**0,00**	**0,00**	**0,00**	**0,00**		

Vorhaben Konto	Vorhabensbezeichnung Bezeichnung	RA Vorjahre	VA 2024	Plan 2025	Plan 2026	Plan 2027	Plan 2028	Plan Gesamt (gerundet)
1851999	**Abwasserbeseitigung MEFP (2024 bis 2099)**							
Auszahlungen - Investitionen - Mittelverwendung		**0,00**	**0,00**	**0,00**	**0,00**	**800.000,00**	**800.000,00**	**1.600.000,00**
Anschaffungs- oder Herstellungskosten		**0,00**	**0,00**	**0,00**	**0,00**	**800.000,00**	**800.000,00**	**1.600.000,00**
5/851999/060000	Im Bau befindliche Grundstückseinrichtungen	0,00	0,00	0,00	0,00	800.000,00	800.000,00	1.600.000,00
Einzahlungen - Finanzierung - Mittelaufbringung		**0,00**	**0,00**	**0,00**	**0,00**	**800.000,00**	**800.000,00**	**1.600.000,00**
Mittel aus Geldfluss aus der operativen Gebarung		**0,00**	**0,00**	**0,00**	**0,00**	**0,00**	**0,00**	**0,00**
Bedarfszuweisungen/KTZ		**0,00**	**0,00**	**0,00**	**0,00**	**0,00**	**0,00**	**0,00**
Haushaltsrücklagen/Zahlungsmittelreserven		**0,00**	**0,00**	**0,00**	**0,00**	**0,00**	**0,00**	**0,00**
Sonstige Kapitaltransfers und Subventionen		**0,00**	**0,00**	**0,00**	**0,00**	**50.000,00**	**50.000,00**	**100.000,00**
6/851999/307100	IB aus priv. HH	0,00	0,00	0,00	0,00	50.000,00	50.000,00	100.000,00
Darlehen/Innere Darlehen		**0,00**	**0,00**	**0,00**	**0,00**	**750.000,00**	**750.000,00**	**1.500.000,00**
3192/40	Abwasserbeseitigung MEFP	0,00	0,00	0,00	0,00	750.000,00	750.000,00	1.500.000,00
Finanzierungsleasing		**0,00**	**0,00**	**0,00**	**0,00**	**0,00**	**0,00**	**0,00**
Veräußerung langfristiges Vermögen und sonstiges		**0,00**	**0,00**	**0,00**	**0,00**	**0,00**	**0,00**	**0,00**
Finanzierungsergebnis 1851999		**0,00**	**0,00**	**0,00**	**0,00**	**0,00**	**0,00**	**0,00**
	inklusive Vorjahre (gerundet)	**0,00**	**0,00**	**0,00**	**0,00**	**0,00**		

Vorhaben Konto	Vorhabensbezeichnung Bezeichnung	RA Vorjahre	VA 2024	Plan 2025	Plan 2026	Plan 2027	Plan 2028	Plan Gesamt (gerundet)
2998500	**Wasserbeseitigung - Sonstige Investitionen (2020 bis 2099)**							
Auszahlungen - Investitionen - Mittelverwendung		**33.855,32**	**1.400,00**	**0,00**	**0,00**	**0,00**	**0,00**	**35.300,00**
Anschaffungs- oder Herstellungskosten		**33.855,32**	**1.400,00**	**0,00**	**0,00**	**0,00**	**0,00**	**35.300,00**
1/850000/020000	Maschinen u. maschinelle Anlagen	2.043,28	0,00	0,00	0,00	0,00	0,00	2.000,00
1/850000/040000	Fahrzeuge	31.812,04	0,00	0,00	0,00	0,00	0,00	31.800,00
1/850000/042000	Betriebsausstattung	0,00	1.400,00	0,00	0,00	0,00	0,00	1.400,00
Einzahlungen - Finanzierung - Mittelaufbringung		**33.855,32**	**1.400,00**	**0,00**	**0,00**	**0,00**	**0,00**	**35.300,00**
Mittel aus Geldfluss aus der operativen Gebarung		**0,00**	**0,00**	**0,00**	**0,00**	**0,00**	**0,00**	**0,00**
Bedarfszuweisungen/KTZ		**0,00**	**0,00**	**0,00**	**0,00**	**0,00**	**0,00**	**0,00**
Haushaltsrücklagen/Zahlungsmittelreserven		**0,00**	**0,00**	**0,00**	**0,00**	**0,00**	**0,00**	**0,00**
Sonstige Kapitaltransfers und Subventionen		**33.855,32**	**1.400,00**	**0,00**	**0,00**	**0,00**	**0,00**	**35.300,00**
2/850000/307100	IB - priv.HH	33.528,71	1.400,00	0,00	0,00	0,00	0,00	34.900,00
2/850000/307200	AB f. lfd. Gebarung	326,61	0,00	0,00	0,00	0,00	0,00	300,00
Darlehen/Innere Darlehen		**0,00**	**0,00**	**0,00**	**0,00**	**0,00**	**0,00**	**0,00**
Finanzierungsleasing		**0,00**	**0,00**	**0,00**	**0,00**	**0,00**	**0,00**	**0,00**
Veräußerung langfristiges Vermögen und sonstiges		**0,00**	**0,00**	**0,00**	**0,00**	**0,00**	**0,00**	**0,00**
Finanzierungsergebnis 2998500		**0,00**	**0,00**	**0,00**	**0,00**	**0,00**	**0,00**	**0,00**
	inklusive Vorjahre (gerundet)		**0,00**	**0,00**	**0,00**	**0,00**	**0,00**	

Vorhaben Konto	Vorhabensbezeichnung Bezeichnung	RA Vorjahre	VA 2024	Plan 2025	Plan 2026	Plan 2027	Plan 2028	Plan Gesamt (gerundet)
2998510	**Abwasserbeseitigung - Sonstige Investitionen (2020 bis 2099)**							
Auszahlungen - Investitionen - Mittelverwendung		**12.490,00**	**0,00**	**0,00**	**0,00**	**0,00**	**0,00**	**12.500,00**
Anschaffungs- oder Herstellungskosten		**12.490,00**	**0,00**	**0,00**	**0,00**	**0,00**	**0,00**	**12.500,00**
1/851000/020000	Maschinen und maschinelle Anlagen	12.490,00	0,00	0,00	0,00	0,00	0,00	12.500,00
Einzahlungen - Finanzierung - Mittelaufbringung		**12.490,00**	**0,00**	**0,00**	**0,00**	**0,00**	**0,00**	**12.500,00**
Mittel aus Geldfluss aus der operativen Gebarung		**0,00**	**0,00**	**0,00**	**0,00**	**0,00**	**0,00**	**0,00**
Bedarfszuweisungen/KTZ		**0,00**	**0,00**	**0,00**	**0,00**	**0,00**	**0,00**	**0,00**
Haushaltsrücklagen/Zahlungsmittelreserven		**0,00**	**0,00**	**0,00**	**0,00**	**0,00**	**0,00**	**0,00**
Sonstige Kapitaltransfers und Subventionen		**12.490,00**	**0,00**	**0,00**	**0,00**	**0,00**	**0,00**	**12.500,00**
2/851000/307100	IB - priv.HH	12.490,00	0,00	0,00	0,00	0,00	0,00	12.500,00
Darlehen/Innere Darlehen		**0,00**	**0,00**	**0,00**	**0,00**	**0,00**	**0,00**	**0,00**
Finanzierungsleasing		**0,00**	**0,00**	**0,00**	**0,00**	**0,00**	**0,00**	**0,00**
Veräußerung langfristiges Vermögen und sonstiges		**0,00**	**0,00**	**0,00**	**0,00**	**0,00**	**0,00**	**0,00**
Finanzierungsergebnis 2998510		**0,00**	**0,00**	**0,00**	**0,00**	**0,00**	**0,00**	**0,00**
	inklusive Vorjahre (gerundet)		**0,00**	**0,00**	**0,00**	**0,00**	**0,00**	

Vorhaben Vorhabensbezeichnung Konto	Bezeichnung	RA Vorjahre	VA 2024	Plan 2025	Plan 2026	Plan 2027	Plan 2028	Plan Gesamt (gerundet)
5612550	**Gemeindestraßen Abwicklung Rücklagen (2020 bis 2099)**							
Auszahlungen - Investitionen - Mittelverwendung		**0,00**	**0,00**	**0,00**	**0,00**	**0,00**	**0,00**	**0,00**
Anschaffungs- oder Herstellungskosten		**0,00**	**0,00**	**0,00**	**0,00**	**0,00**	**0,00**	**0,00**
Einzahlungen - Finanzierung - Mittelaufbringung		**0,00**	**0,00**	**0,00**	**0,00**	**0,00**	**0,00**	**0,00**
Mittel aus Geldfluss aus der operativen Gebarung		**-22.192,35**	**0,00**	**0,00**	**0,00**	**0,00**	**0,00**	**-22.200,00**
5/612550/729910	Sonstige Aufwendungen	-20.777,00	0,00	0,00	0,00	0,00	0,00	-20.800,00
5/612550/729950	Sonstige Aufwendungen	-1.415,35	0,00	0,00	0,00	0,00	0,00	-1.400,00
Bedarfszuweisungen/KTZ		**0,00**	**0,00**	**0,00**	**0,00**	**0,00**	**0,00**	**0,00**
Haushaltsrücklagen/Zahlungsmittelreserven		**22.192,35**	**0,00**	**0,00**	**0,00**	**0,00**	**0,00**	**22.200,00**
6/612550/894100	Entnahmen von zweckgebundenen Haushaltsrücklagen	20.777,00	0,00	0,00	0,00	0,00	0,00	20.800,00
6/612550/894500	Entnahmen von zweckgebundenen Haushaltsrücklagen	1.415,35	0,00	0,00	0,00	0,00	0,00	1.400,00
Sonstige Kapitaltransfers und Subventionen		**0,00**	**0,00**	**0,00**	**0,00**	**0,00**	**0,00**	**0,00**
Darlehen/Innere Darlehen		**0,00**	**0,00**	**0,00**	**0,00**	**0,00**	**0,00**	**0,00**
Finanzierungsleasing		**0,00**	**0,00**	**0,00**	**0,00**	**0,00**	**0,00**	**0,00**
Veräußerung langfristiges Vermögen und sonstiges		**0,00**	**0,00**	**0,00**	**0,00**	**0,00**	**0,00**	**0,00**
Finanzierungsergebnis 5612550		**0,00**	**0,00**	**0,00**	**0,00**	**0,00**	**0,00**	**0,00**
	inklusive Vorjahre (gerundet)	**0,00**	**0,00**	**0,00**	**0,00**	**0,00**		

Vorhaben Konto	Vorhabensbezeichnung Bezeichnung	RA Vorjahre	VA 2024	Plan 2025	Plan 2026	Plan 2027	Plan 2028	Plan Gesamt (gerundet)
5850001	**Wasserversorgung Abwicklung Rücklagen (2020 bis 2099)**							
Auszahlungen - Investitionen - Mittelverwendung		**150.990,93**	**0,00**	**0,00**	**0,00**	**0,00**	**0,00**	**151.000,00**
Anschaffungs- oder Herstellungskosten		**150.990,93**	**0,00**	**0,00**	**0,00**	**0,00**	**0,00**	**151.000,00**
5/850000/794200	Zuw. an zweckgeb. Haushalts-RL aus Wasseranschlussgebühren (IB)	150.990,93	0,00	0,00	0,00	0,00	0,00	151.000,00
Einzahlungen - Finanzierung - Mittelaufbringung		**150.990,93**	**0,00**	**0,00**	**0,00**	**0,00**	**0,00**	**151.000,00**
Mittel aus Geldfluss aus der operativen Gebarung		**73.215,81**	**-53.400,00**	**-19.800,00**	**0,00**	**0,00**	**0,00**	**0,00**
5/850000/729920	Zuw. aus RL - IB	-77.775,12	-53.400,00	-19.800,00	0,00	0,00	0,00	-151.000,00
6/850000/829920	RL-Bildung aus IB	150.990,93	0,00	0,00	0,00	0,00	0,00	151.000,00
Bedarfszuweisungen/KTZ		**0,00**	**0,00**	**0,00**	**0,00**	**0,00**	**0,00**	**0,00**
Haushaltsrücklagen/Zahlungsmittelreserven		**77.775,12**	**53.400,00**	**19.800,00**	**0,00**	**0,00**	**0,00**	**151.000,00**
6/850000/894200	Entnahmen von zweckgebundenen Haushaltsrücklagen	77.775,12	53.400,00	19.800,00	0,00	0,00	0,00	151.000,00
Sonstige Kapitaltransfers und Subventionen		**0,00**	**0,00**	**0,00**	**0,00**	**0,00**	**0,00**	**0,00**
Darlehen/Innere Darlehen		**0,00**	**0,00**	**0,00**	**0,00**	**0,00**	**0,00**	**0,00**
Finanzierungsleasing		**0,00**	**0,00**	**0,00**	**0,00**	**0,00**	**0,00**	**0,00**
Veräußerung langfristiges Vermögen und sonstiges		**0,00**	**0,00**	**0,00**	**0,00**	**0,00**	**0,00**	**0,00**
Finanzierungsergebnis 5850001		**0,00**	**0,00**	**0,00**	**0,00**	**0,00**	**0,00**	**0,00**
	inklusive Vorjahre (gerundet)	**0,00**	**0,00**	**0,00**	**0,00**	**0,00**		

Vorhaben Konto	Vorhabensbezeichnung Bezeichnung	RA Vorjahre	VA 2024	Plan 2025	Plan 2026	Plan 2027	Plan 2028	Plan Gesamt (gerundet)
5851001	**Abwasser Abwicklung Rücklagen (2020 bis 2099)**							
Auszahlungen - Investitionen - Mittelverwendung		**1.176.995,64**	**267.000,00**	**450.700,00**	**524.100,00**	**438.400,00**	**340.900,00**	**3.198.100,00**
Anschaffungs- oder Herstellungskosten		**1.176.995,64**	**267.000,00**	**450.700,00**	**524.100,00**	**438.400,00**	**340.900,00**	**3.198.100,00**
5/851000/794000	Zuweisungen an zweckgebundene Haushaltsrücklagen	0,00	267.000,00	450.700,00	524.100,00	438.400,00	340.900,00	2.021.100,00
5/851000/794300	Zuw. an zweckgeb. Haushalts-RL - Kanalanschlussgeb. (IB)	576.328,64	0,00	0,00	0,00	0,00	0,00	576.300,00
5/851000/794700	Zuweisung an zweckgebundene Haushaltsrücklagen	8.944,88	0,00	0,00	0,00	0,00	0,00	8.900,00
5/851000/794851	Zuweisung an zweckgebundene Haushaltsrücklagen	591.722,12	0,00	0,00	0,00	0,00	0,00	591.700,00
Einzahlungen - Finanzierung - Mittelaufbringung		**1.176.995,64**	**267.000,00**	**450.700,00**	**524.100,00**	**438.400,00**	**340.900,00**	**3.198.100,00**
Mittel aus Geldfluss aus der operativen Gebarung		**1.016.995,64**	**-2.500,00**	**208.700,00**	**318.600,00**	**438.400,00**	**340.900,00**	**2.321.100,00**
5/851000/729930	Zuw. aus Entn. RL aus IB	-160.000,00	-269.500,00	-242.000,00	-196.600,00	0,00	0,00	-868.100,00
5/851000/729960	Zuw. aus Entn. RL aus AB	0,00	0,00	0,00	-8.900,00	0,00	0,00	-8.900,00
6/851000/829908	Einn. aus lfd. GT - ABA	591.722,12	0,00	0,00	0,00	0,00	0,00	591.700,00
6/851000/829909	Zuw aus lfd GT	0,00	267.000,00	450.700,00	524.100,00	438.400,00	340.900,00	2.021.100,00
6/851000/829930	Zuf aus IB an RL	576.328,64	0,00	0,00	0,00	0,00	0,00	576.300,00
6/851000/829970	Sonstige Erträge	8.944,88	0,00	0,00	0,00	0,00	0,00	8.900,00
Bedarfszuweisungen/KTZ		**0,00**	**0,00**	**0,00**	**0,00**	**0,00**	**0,00**	**0,00**
Haushaltsrücklagen/Zahlungsmittelreserven		**160.000,00**	**269.500,00**	**242.000,00**	**205.500,00**	**0,00**	**0,00**	**877.000,00**
6/851000/894300	Entnahmen von zweckgebundenen Haushaltsrücklagen	160.000,00	269.500,00	242.000,00	205.500,00	0,00	0,00	877.000,00
Sonstige Kapitaltransfers und Subventionen		**0,00**	**0,00**	**0,00**	**0,00**	**0,00**	**0,00**	**0,00**
Darlehen/Innere Darlehen		**0,00**	**0,00**	**0,00**	**0,00**	**0,00**	**0,00**	**0,00**
Finanzierungsleasing		**0,00**	**0,00**	**0,00**	**0,00**	**0,00**	**0,00**	**0,00**
Veräußerung langfristiges Vermögen und sonstiges		**0,00**	**0,00**	**0,00**	**0,00**	**0,00**	**0,00**	**0,00**
Finanzierungsergebnis 5851001		**0,00**	**0,00**	**0,00**	**0,00**	**0,00**	**0,00**	**0,00**
	inklusive Vorjahre (gerundet)	**0,00**	**0,00**	**0,00**	**0,00**	**0,00**		

Vorhaben Vorhabensbezeichnung Konto	Bezeichnung	RA Vorjahre	VA 2024	Plan 2025	Plan 2026	Plan 2027	Plan 2028	Plan Gesamt (gerundet)
5940000	**Sonderbedarfszuweisungen (2023 bis 2024)**							
Auszahlungen - Investitionen - Mittelverwendung		**90.119,00**	**0,00**	**0,00**	**0,00**	**0,00**	**0,00**	**90.100,00**
Anschaffungs- oder Herstellungskosten		**90.119,00**	**0,00**	**0,00**	**0,00**	**0,00**	**0,00**	**90.100,00**
5/940000/795000	Zuweisung an allgemeine Haushaltsrücklagen	90.119,00	0,00					90.100,00
Einzahlungen - Finanzierung - Mittelaufbringung		**90.119,00**	**0,00**	**0,00**	**0,00**	**0,00**	**0,00**	**90.100,00**
Mittel aus Geldfluss aus der operativen Gebarung		**0,00**	**-243.000,00**	**0,00**	**0,00**	**0,00**	**0,00**	**-243.000,00**
5/940000/729906	Sonstige Aufwendungen	0,00	-152.900,00					-152.900,00
5/940000/729984	Zuf. an V1859334 Vitalwelt Photovoltaik als IVZ	0,00	-90.100,00					-90.100,00
Bedarfszuweisungen/KTZ		**0,00**	**0,00**	**0,00**	**0,00**	**0,00**	**0,00**	**0,00**
Haushaltsrücklagen/Zahlungsmittelreserven		**0,00**	**90.100,00**	**0,00**	**0,00**	**0,00**	**0,00**	**90.100,00**
6/940000/895400	Entn. v. allg. Haushaltsrücklagen - Oö. Gdepaket 2023	0,00	90.100,00					90.100,00
Sonstige Kapitaltransfers und Subventionen		**90.119,00**	**152.900,00**	**0,00**	**0,00**	**0,00**	**0,00**	**243.000,00**
6/940000/861400	Transfers von Ländern, Landesfonds und Landeskammern	90.119,00	152.900,00					243.000,00
Darlehen/Innere Darlehen		**0,00**	**0,00**	**0,00**	**0,00**	**0,00**	**0,00**	**0,00**
Finanzierungsleasing		**0,00**	**0,00**	**0,00**	**0,00**	**0,00**	**0,00**	**0,00**
Veräußerung langfristiges Vermögen und sonstiges		**0,00**	**0,00**	**0,00**	**0,00**	**0,00**	**0,00**	**0,00**
Finanzierungsergebnis 5940000		**0,00**	**0,00**	**0,00**	**0,00**	**0,00**	**0,00**	**0,00**
	inklusive Vorjahre (gerundet)	**0,00**	**0,00**	**0,00**	**0,00**	**0,00**		

Vorhaben Vorhabensbezeichnung Konto	Bezeichnung	RA Vorjahre	VA 2024	Plan 2025	Plan 2026	Plan 2027	Plan 2028	Plan Gesamt (gerundet)
2999990	**Restliche sonstige Investitionen (2020 bis 2099)**							
Auszahlungen - Investitionen - Mittelverwendung		**1.136.529,53**	**279.600,00**	**278.500,00**	**156.800,00**	**108.500,00**	**108.500,00**	**2.068.400,00**
Anschaffungs- oder Herstellungskosten		**1.136.529,53**	**279.600,00**	**278.500,00**	**156.800,00**	**108.500,00**	**108.500,00**	**2.068.400,00**
1/010000/042000	Amtsausstattung	3.486,05	0,00	0,00	0,00	0,00	0,00	3.500,00
1/010000/085000	Zur Veräußerung verfügbare Finanzinstrumente – langfristig	12.048,35	0,00	0,00	0,00	0,00	0,00	12.000,00
1/010010/042000	Amtsausstattung	0,00	2.000,00	0,00	0,00	0,00	0,00	2.000,00
1/016000/042000	Amtsausstattung	62.494,38	18.300,00	29.000,00	5.000,00	5.000,00	5.000,00	124.800,00
1/016000/070000	Aktivierungsfähige Rechte (immaterielle Vermögenswerte)	56.714,93	0,00	0,00	48.300,00	0,00	0,00	105.000,00
1/022010/042000	Amtsausstattung	3.993,12	0,00	0,00	0,00	0,00	0,00	4.000,00
1/133000/006000	Sonstige Grundstückseinrichtungen	0,00	6.000,00	0,00	0,00	0,00	0,00	6.000,00
1/163010/040000	Fahrzeuge	3.349,80	0,00	0,00	0,00	0,00	0,00	3.300,00
1/163010/042000	Betriebsausstattung (Globalbudgetanteil)	32.839,90	3.000,00	3.000,00	3.000,00	3.000,00	3.000,00	47.800,00
1/163020/020000	Maschinen u. maschinelle Anl.	10.364,38	0,00	0,00	0,00	0,00	0,00	10.400,00
1/163020/040000	Fahrzeuge	6.840,00	0,00	0,00	0,00	0,00	0,00	6.800,00
1/163020/042000	Betriebsausstattung (Globalbudgetanteil)	24.834,21	1.000,00	1.000,00	1.000,00	1.000,00	1.000,00	29.800,00
1/179000/020000	Maschinen und maschinelle Anlagen	25.917,60	0,00	0,00	0,00	0,00	0,00	25.900,00
1/210000/042000	Amts-, Betriebs- und Geschäftsausstattung	3.812,40	0,00	0,00	0,00	0,00	0,00	3.800,00
1/211010/042000	Betriebsausstattung (Globalbudgetanteil)	112.934,15	15.000,00	15.000,00	15.000,00	15.000,00	15.000,00	187.900,00
1/211010/085000	Zur Veräußerung verfügbare Finanzinstrumente – langfristig	1.732,46	0,00	0,00	0,00	0,00	0,00	1.700,00
1/211020/006000	Sonstige Grundstückseinrichtungen	7.162,45	0,00	0,00	0,00	0,00	0,00	7.200,00
1/211020/042000	Betriebsausstattung (Globalbudgetanteil)	62.190,64	6.000,00	6.000,00	6.000,00	6.000,00	6.000,00	92.200,00
1/211020/042001	Betriebsausstattung (Gemeindeanteil)	0,00	6.000,00	0,00	0,00	0,00	0,00	6.000,00
1/212010/042000	Betriebsausstattung (Globalbudgetanteil)	69.468,96	15.000,00	15.000,00	15.000,00	15.000,00	15.000,00	144.500,00
1/212010/070000	Aktivierungsfähige Rechte (immaterielle Vermögenswerte)	5.739,88	0,00	0,00	0,00	0,00	0,00	5.700,00
1/212010/085000	Zur Veräußerung verfügbare Finanzinstrumente – langfristig	1.458,00	0,00	0,00	0,00	0,00	0,00	1.500,00
1/212020/042000	Betriebsausstattung (Globalbudgetanteil)	31.040,63	4.200,00	12.500,00	12.500,00	12.500,00	12.500,00	85.200,00

Vorhaben Vorhabensbezeichnung Konto	Bezeichnung	RA Vorjahre	VA 2024	Plan 2025	Plan 2026	Plan 2027	Plan 2028	Plan Gesamt (gerundet)
1/214010/042000	Betriebsausstattung (Globalbudgetanteil)	45.138,90	20.000,00	20.000,00	20.000,00	20.000,00	20.000,00	145.100,00
1/222010/085000	Zur Veräußerung verfügbare Finanzinstrumente – langfristig	2.483,62	0,00	0,00	0,00	0,00	0,00	2.500,00
1/232030/042000	Betriebsausstattung	8.712,78	1.700,00	0,00	0,00	0,00	0,00	10.400,00
1/232050/042000	Amts-, Betriebs- und Geschäftsausstattung	0,00	0,00	14.000,00	0,00	0,00	0,00	14.000,00
1/240000/042000	Amts-, Betriebs- und Geschäftsausstattung	3.177,00	0,00	0,00	0,00	0,00	0,00	3.200,00
1/240010/085000	Zur Veräußerung verfügbare Finanzinstrumente – langfristig	31.468,49	0,00	0,00	0,00	0,00	0,00	31.500,00
1/240020/006000	Sonstige Grundstückseinrichtungen	0,00	0,00	0,00	0,00	0,00	0,00	0,00
1/240020/010000	Gebäude	549,28	0,00	0,00	0,00	0,00	0,00	500,00
1/240020/042000	Betriebsausstattung	10.742,87	4.400,00	0,00	0,00	0,00	0,00	15.100,00
1/240020/085000	Zur Veräußerung verfügbare Finanzinstrumente – langfristig	9.180,88	0,00	0,00	0,00	0,00	0,00	9.200,00
1/240022/042000	Amts-, Betriebs- und Geschäftsausstattung	7.061,07	4.700,00	0,00	0,00	0,00	0,00	11.800,00
1/240030/042000	Betriebsausstattung	1.828,90	0,00	0,00	0,00	0,00	0,00	1.800,00
1/240030/085000	Zur Veräußerung verfügbare Finanzinstrumente – langfristig	2.600,90	0,00	0,00	0,00	0,00	0,00	2.600,00
1/240050/006000	Sonstige Grundstückseinrichtungen	0,00	5.500,00	7.000,00	0,00	0,00	0,00	12.500,00
1/240050/042000	Amts-, Betriebs- und Geschäftsausstattung	5.596,03	0,00	0,00	0,00	0,00	0,00	5.600,00
1/240051/042000	Amts-, Betriebs- und Geschäftsausstattung	0,00	6.900,00	0,00	0,00	0,00	0,00	6.900,00
1/240090/042000	Betriebsausstattung	991,43	11.000,00	0,00	0,00	0,00	0,00	12.000,00
1/240090/085000	Zur Veräußerung verfügbare Finanzinstrumente – langfristig	419,86	0,00	0,00	0,00	0,00	0,00	400,00
1/240820/042000	Betriebsausstattung	15.273,60	5.000,00	0,00	0,00	0,00	0,00	20.300,00
1/240820/042030	Betriebsausstattung Krabbelstube Waidhoferstraße	11.800,42	0,00	0,00	0,00	0,00	0,00	11.800,00
1/240830/042000	Amts-, Betriebs- und Geschäftsausstattung	0,00	0,00	0,00	0,00	0,00	0,00	0,00
1/263010/042000	Betriebsausstattung	14.353,63	6.000,00	0,00	0,00	0,00	0,00	20.400,00
1/263010/085000	Zur Veräußerung verfügbare Finanzinstrumente – langfristig	4.342,52	0,00	0,00	0,00	0,00	0,00	4.300,00
1/269050/050000	Sonderanlagen	0,00	0,00	15.000,00	0,00	0,00	0,00	15.000,00
1/273010/042000	Betriebsausstattung	4.046,35	0,00	0,00	0,00	0,00	0,00	4.000,00

Vorhaben Vorhabensbezeichnung Konto	Bezeichnung	RA Vorjahre	VA 2024	Plan 2025	Plan 2026	Plan 2027	Plan 2028	Plan Gesamt (gerundet)
1/320010/042000	Betriebsausstattung (v.a. Instrumente) Gde.Anteil+Globalbudget	35.351,89	11.000,00	11.000,00	11.000,00	11.000,00	11.000,00	90.400,00
1/330010/042000	Amts-, Betriebs- und Geschäftsausstattung	1.080,00	0,00	0,00	0,00	0,00	0,00	1.100,00
1/360010/042000	Amts-, Betriebs- und Geschäftsausstattung	0,00	6.200,00	0,00	0,00	0,00	0,00	6.200,00
1/369000/042000	Amts-, Betriebs- und Geschäftsausstattung	0,00	5.000,00	0,00	0,00	0,00	0,00	5.000,00
1/612000/002000	Straßenbauten	750,00	0,00	0,00	0,00	0,00	0,00	800,00
1/612000/042000	Amts-, Betriebs- und Geschäftsausstattung	1.990,97	10.400,00	0,00	0,00	0,00	0,00	12.400,00
1/616000/002000	Straßenbauten	1.628,84	0,00	100.000,00	0,00	0,00	0,00	101.600,00
1/617010/010000	Gebäude	8.578,49	0,00	0,00	0,00	0,00	0,00	8.600,00
1/617010/020000	Maschinen u. maschinelle Anl.	29.613,51	27.300,00	0,00	0,00	0,00	0,00	56.900,00
1/617010/030000	Werkzeuge und sonstige Erzeugungshilfsmittel	7.371,01	0,00	0,00	0,00	0,00	0,00	7.400,00
1/617010/042000	Betriebsausstattung	86.054,42	1.500,00	0,00	0,00	0,00	0,00	87.600,00
1/617010/050000	Sonderanlagen	2.146,21	0,00	0,00	0,00	0,00	0,00	2.100,00
1/617010/070000	Aktivierungsfähige Rechte (immaterielle Vermögenswerte)	0,00	0,00	0,00	0,00	0,00	0,00	0,00
1/617010/085000	Zur Veräußerung verfügbare Finanzinstrumente – langfristig	21.767,88	0,00	0,00	0,00	0,00	0,00	21.800,00
1/640000/050000	Sonderanlagen z. Regelung u. Sicherung d.Verkehrs	1.279,84	0,00	0,00	0,00	0,00	0,00	1.300,00
1/649000/010000	Gebäude Buswartehaus	43.451,65	10.000,00	10.000,00	0,00	0,00	0,00	63.500,00
1/814000/020000	Maschinen u. maschinelle Anlagen	0,00	4.000,00	0,00	0,00	0,00	0,00	4.000,00
1/815010/030000	Werkzeuge und sonstige Erzeugungsmittel	870,00	0,00	0,00	0,00	0,00	0,00	900,00
1/815020/006000	Sonstige Grundstückseinrichtungen	73.492,83	30.000,00	5.000,00	5.000,00	5.000,00	5.000,00	123.500,00
1/816000/050000	Sonderanlagen Anlagen d.öffentl.Beleuchtung	72.510,86	0,00	0,00	0,00	0,00	0,00	72.500,00
1/816000/062000	Im Bau befindliche technische Anlagen/Fahrzeuge/Maschinen	1.464,41	15.000,00	15.000,00	15.000,00	15.000,00	15.000,00	76.500,00
1/816000/062001	Im Bau befindliche technische Anlagen/Fahrzeuge/Maschinen Rilkestraße	1.160,72	0,00	0,00	0,00	0,00	0,00	1.200,00
1/816000/062002	Im Bau befindliche technische Anlagen/Fahrzeuge/Maschinen Unterfeld	1.881,90	0,00	0,00	0,00	0,00	0,00	1.900,00
1/831010/042000	Betriebsausstattung	0,00	3.500,00	0,00	0,00	0,00	0,00	3.500,00

Vorhaben Vorhabensbezeichnung Konto	Bezeichnung	RA Vorjahre	VA 2024	Plan 2025	Plan 2026	Plan 2027	Plan 2028	Plan Gesamt (gerundet)
1/840000/001000	Unbebaute Grundstücke	3.360,00	10.000,00	0,00	0,00	0,00	0,00	13.400,00
1/859310/006000	Sonstige Grundstückseinrichtungen	0,00	0,00	0,00	0,00	0,00	0,00	0,00
1/859310/042000	Betriebsausstattung	1.242,15	1.400,00	0,00	0,00	0,00	0,00	2.600,00
1/859310/050000	Sonderanlagen	0,00	0,00	0,00	0,00	0,00	0,00	0,00
1/859310/085000	Zur Veräußerung verfügbare Finanzinstrumente – langfristig	4.101,21	0,00	0,00	0,00	0,00	0,00	4.100,00
1/859330/042000	Betriebsausstattung	10.083,47	2.600,00	0,00	0,00	0,00	0,00	12.700,00
1/859330/085000	Zur Veräußerung verfügbare Finanzinstrumente – langfristig	7.106,45	0,00	0,00	0,00	0,00	0,00	7.100,00
Einzahlungen - Finanzierung - Mittelaufbringung		**0,00**	**0,00**	**0,00**	**0,00**	**0,00**	**0,00**	**0,00**
Mittel aus Geldfluss aus der operativen Gebarung		**0,00**	**0,00**	**0,00**	**0,00**	**0,00**	**0,00**	**0,00**
Bedarfszuweisungen/KTZ		**0,00**	**0,00**	**0,00**	**0,00**	**0,00**	**0,00**	**0,00**
Haushaltsrücklagen/Zahlungsmittelreserven		**0,00**	**0,00**	**0,00**	**0,00**	**0,00**	**0,00**	**0,00**
Sonstige Kapitaltransfers und Subventionen		**0,00**	**0,00**	**0,00**	**0,00**	**0,00**	**0,00**	**0,00**
Darlehen/Innere Darlehen		**0,00**	**0,00**	**0,00**	**0,00**	**0,00**	**0,00**	**0,00**
Finanzierungsleasing		**0,00**	**0,00**	**0,00**	**0,00**	**0,00**	**0,00**	**0,00**
Veräußerung langfristiges Vermögen und sonstiges		**0,00**	**0,00**	**0,00**	**0,00**	**0,00**	**0,00**	**0,00**
Finanzierungsergebnis 2999990		**-1.136.529,53**	**-279.600,00**	**-278.500,00**	**-156.800,00**	**-108.500,00**	**-108.500,00**	**-2.068.400,00**
	inklusive Vorjahre (gerundet)		**-1.416.100,00**	**-1.694.600,00**	**-1.851.400,00**	**-1.959.900,00**	**-2.068.400,00**	

Salden Finanzierungsergebnisse	RA Vorjahre	VA 2024	Plan 2025	Plan 2026	Plan 2027	Plan 2028	Plan Gesamt (gerundet)
1851320 ABA BA 32 (2021 bis 2099)							
Auszahlungen - Investitionen - Mittelverwendung	380.423,60	0,00	0,00	0,00	0,00	0,00	380.400,00
Einzahlungen - Finanzierung - Mittelherkunft	380.423,60	0,00	0,00	0,00	0,00	0,00	380.400,00
	0,00	0,00	0,00	0,00	0,00	0,00	0,00
	inklusive Vorjahre (gerundet)	0,00	0,00	0,00	0,00	0,00	
1240510 Kindergarten NEU Machlandstraße (2020 bis 202							
Auszahlungen - Investitionen - Mittelverwendung	5.155.021,95	-379.900,00	0,00	0,00	0,00	0,00	4.775.100,00
Einzahlungen - Finanzierung - Mittelherkunft	5.155.021,95	-379.900,00	0,00	0,00	0,00	0,00	4.775.100,00
	0,00	0,00	0,00	0,00	0,00	0,00	0,00
	inklusive Vorjahre (gerundet)	0,00	0,00	0,00	0,00	0,00	
1211010 Volksschule Perg Containerzubau (2022 bis 2099							
Auszahlungen - Investitionen - Mittelverwendung	235.534,62	6.200,00	0,00	0,00	0,00	0,00	241.700,00
Einzahlungen - Finanzierung - Mittelherkunft	235.534,62	6.200,00	0,00	0,00	0,00	0,00	241.700,00
	0,00	0,00	0,00	0,00	0,00	0,00	0,00
	inklusive Vorjahre (gerundet)	0,00	0,00	0,00	0,00	0,00	
1211011 Volksschule Perg Zu-/Umbau Erweiterung (2022 b							
Auszahlungen - Investitionen - Mittelverwendung	0,00	238.800,00	5.281.300,00	0,00	0,00	0,00	5.520.100,00
Einzahlungen - Finanzierung - Mittelherkunft	0,00	238.800,00	5.281.300,00	0,00	0,00	0,00	5.520.100,00
	0,00	0,00	0,00	0,00	0,00	0,00	0,00
	inklusive Vorjahre (gerundet)	0,00	0,00	0,00	0,00	0,00	
1322010 Musikprobenraum Pergkirchen Neubau (2020 bis							
Auszahlungen - Investitionen - Mittelverwendung	44.151,19	1.087.600,00	892.800,00	0,00	0,00	0,00	2.024.600,00
Einzahlungen - Finanzierung - Mittelherkunft	44.151,19	1.087.600,00	892.800,00	0,00	0,00	0,00	2.024.600,00
	0,00	0,00	0,00	0,00	0,00	0,00	0,00
	inklusive Vorjahre (gerundet)	0,00	0,00	0,00	0,00	0,00	
1010020 Verwaltungserweiterung Fadingerstr. 1 (2021 bis 2							
Auszahlungen - Investitionen - Mittelverwendung	502.394,20	569.900,00	854.900,00	0,00	0,00	0,00	1.927.200,00
Einzahlungen - Finanzierung - Mittelherkunft	502.394,20	569.900,00	854.900,00	0,00	0,00	0,00	1.927.200,00
	0,00	0,00	0,00	0,00	0,00	0,00	0,00
	inklusive Vorjahre (gerundet)	0,00	0,00	0,00	0,00	0,00	
1240023 Kindergarten Haydnstraße Gruppenerweiterung (2							
Auszahlungen - Investitionen - Mittelverwendung	0,00	13.000,00	600.000,00	0,00	0,00	0,00	613.000,00
Einzahlungen - Finanzierung - Mittelherkunft	0,00	13.000,00	600.000,00	0,00	0,00	0,00	613.000,00
	0,00	0,00	0,00	0,00	0,00	0,00	0,00
	inklusive Vorjahre (gerundet)	0,00	0,00	0,00	0,00	0,00	

Salden Finanzierungsergebnisse	RA Vorjahre	VA 2024	Plan 2025	Plan 2026	Plan 2027	Plan 2028	Plan Gesamt (gerundet)
1612060 Straßenbauprogramm (2020 bis 2099)							
Auszahlungen - Investitionen - Mittelverwendung	4.885.120,38	400.000,00	422.000,00	450.000,00	450.000,00	450.000,00	7.057.100,00
Einzahlungen - Finanzierung - Mittelherkunft	4.885.120,38	400.000,00	422.000,00	450.000,00	450.000,00	450.000,00	7.057.100,00
	0,00	0,00	0,00	0,00	0,00	0,00	0,00
	inklusive Vorjahre (gerundet)	0,00	0,00	0,00	0,00	0,00	
1616022 Geh- und Radweg Weinzierl (2024 bis 2099)							
Auszahlungen - Investitionen - Mittelverwendung	0,00	115.000,00	230.000,00	0,00	0,00	0,00	345.000,00
Einzahlungen - Finanzierung - Mittelherkunft	0,00	115.000,00	230.000,00	0,00	0,00	0,00	345.000,00
	0,00	0,00	0,00	0,00	0,00	0,00	0,00
	inklusive Vorjahre (gerundet)	0,00	0,00	0,00	0,00	0,00	
1163220 FF Pergkirchen LFA Löschfahrz. Ankauf/Ersatzbe							
Auszahlungen - Investitionen - Mittelverwendung	192.084,40	333.200,00	0,00	0,00	0,00	0,00	525.300,00
Einzahlungen - Finanzierung - Mittelherkunft	192.084,40	333.200,00	0,00	0,00	0,00	0,00	525.300,00
	0,00	0,00	0,00	0,00	0,00	0,00	0,00
	inklusive Vorjahre (gerundet)	0,00	0,00	0,00	0,00	0,00	
1611020 Landesstr.-Querungshilfe Weinzierl (2023 bis 209							
Auszahlungen - Investitionen - Mittelverwendung	0,00	150.000,00	150.000,00	0,00	0,00	0,00	300.000,00
Einzahlungen - Finanzierung - Mittelherkunft	0,00	150.000,00	150.000,00	0,00	0,00	0,00	300.000,00
	0,00	0,00	0,00	0,00	0,00	0,00	0,00
	inklusive Vorjahre (gerundet)	0,00	0,00	0,00	0,00	0,00	
1240031 Kindergarten Pergkirchen Gruppenerweiterung (2							
Auszahlungen - Investitionen - Mittelverwendung	0,00	4.000,00	254.000,00	0,00	0,00	0,00	258.000,00
Einzahlungen - Finanzierung - Mittelherkunft	0,00	4.000,00	254.000,00	0,00	0,00	0,00	258.000,00
	0,00	0,00	0,00	0,00	0,00	0,00	0,00
	inklusive Vorjahre (gerundet)	0,00	0,00	0,00	0,00	0,00	
1612071 Sanierung Heuwiesen-/Labauernbrücke (2023 bis							
Auszahlungen - Investitionen - Mittelverwendung	537,68	250.000,00	0,00	0,00	0,00	0,00	250.500,00
Einzahlungen - Finanzierung - Mittelherkunft	537,68	250.000,00	0,00	0,00	0,00	0,00	250.500,00
	0,00	0,00	0,00	0,00	0,00	0,00	0,00
	inklusive Vorjahre (gerundet)	0,00	0,00	0,00	0,00	0,00	
1859334 Vitalwelt Photovoltaik-Anlage (2023 bis 2099)							
Auszahlungen - Investitionen - Mittelverwendung	124.500,00	192.300,00	0,00	0,00	0,00	0,00	316.800,00
Einzahlungen - Finanzierung - Mittelherkunft	124.500,00	192.300,00	0,00	0,00	0,00	0,00	316.800,00
	0,00	0,00	0,00	0,00	0,00	0,00	0,00
	inklusive Vorjahre (gerundet)	0,00	0,00	0,00	0,00	0,00	

Salden Finanzierungsergebnisse	RA Vorjahre	VA 2024	Plan 2025	Plan 2026	Plan 2027	Plan 2028	Plan Gesamt (gerundet)
1322011 Musikheim Pergkirchen Photovoltaik - Anlage (20							
Auszahlungen - Investitionen - Mittelverwendung	0,00	50.000,00	100.000,00	0,00	0,00	0,00	150.000,00
Einzahlungen - Finanzierung - Mittelherkunft	0,00	50.000,00	100.000,00	0,00	0,00	0,00	150.000,00
	0,00	0,00	0,00	0,00	0,00	0,00	0,00
	inklusive Vorjahre (gerundet)	0,00	0,00	0,00	0,00	0,00	
1163019 FF Perg - Investive Einzelvorhaben (2020 bis 209							
Auszahlungen - Investitionen - Mittelverwendung	45.000,00	130.000,00	80.000,00	0,00	300.000,00	0,00	555.000,00
Einzahlungen - Finanzierung - Mittelherkunft	45.000,00	130.000,00	80.000,00	0,00	300.000,00	0,00	555.000,00
	0,00	0,00	0,00	0,00	0,00	0,00	0,00
	inklusive Vorjahre (gerundet)	0,00	0,00	0,00	0,00	0,00	
1616021 Geh- und Radweg Gewerbestraße Erweiterung (2							
Auszahlungen - Investitionen - Mittelverwendung	0,00	100.000,00	0,00	0,00	0,00	0,00	100.000,00
Einzahlungen - Finanzierung - Mittelherkunft	0,00	100.000,00	0,00	0,00	0,00	0,00	100.000,00
	0,00	0,00	0,00	0,00	0,00	0,00	0,00
	inklusive Vorjahre (gerundet)	0,00	0,00	0,00	0,00	0,00	
1262001 DSG Union Perg Sanierungsmaßnahmen Fußball							
Auszahlungen - Investitionen - Mittelverwendung	0,00	34.300,00	20.700,00	20.600,00	20.700,00	0,00	96.300,00
Einzahlungen - Finanzierung - Mittelherkunft	0,00	34.300,00	20.700,00	20.600,00	20.700,00	0,00	96.300,00
	0,00	0,00	0,00	0,00	0,00	0,00	0,00
	inklusive Vorjahre (gerundet)	0,00	0,00	0,00	0,00	0,00	
1240052 Kindergarten Machlandstraße Photovoltaik-Anlage							
Auszahlungen - Investitionen - Mittelverwendung	9.958,33	44.500,00	0,00	0,00	0,00	0,00	54.500,00
Einzahlungen - Finanzierung - Mittelherkunft	9.958,33	44.500,00	0,00	0,00	0,00	0,00	54.500,00
	0,00	0,00	0,00	0,00	0,00	0,00	0,00
	inklusive Vorjahre (gerundet)	0,00	0,00	0,00	0,00	0,00	
1211110 VS-Pergkirchen - San.,Fassade,Dach u. Portale (2							
Auszahlungen - Investitionen - Mittelverwendung	0,00	0,00	300.000,00	700.000,00	0,00	0,00	1.000.000,00
Einzahlungen - Finanzierung - Mittelherkunft	0,00	0,00	300.000,00	700.000,00	0,00	0,00	1.000.000,00
	0,00	0,00	0,00	0,00	0,00	0,00	0,00
	inklusive Vorjahre (gerundet)	0,00	0,00	0,00	0,00	0,00	
1617020 Bauhof - Erweiterung Sozialraum, Sanierung Kelle							
Auszahlungen - Investitionen - Mittelverwendung	0,00	0,00	200.000,00	400.000,00	0,00	0,00	600.000,00
Einzahlungen - Finanzierung - Mittelherkunft	0,00	0,00	200.000,00	400.000,00	0,00	0,00	600.000,00
	0,00	0,00	0,00	0,00	0,00	0,00	0,00
	inklusive Vorjahre (gerundet)	0,00	0,00	0,00	0,00	0,00	

Salden Finanzierungsergebnisse	RA Vorjahre	VA 2024	Plan 2025	Plan 2026	Plan 2027	Plan 2028	Plan Gesamt (gerundet)
1163011 FF Perg - Einsatzzentrale und Haustechnik (2023							
Auszahlungen - Investitionen - Mittelverwendung	0,00	0,00	253.500,00	0,00	0,00	0,00	253.500,00
Einzahlungen - Finanzierung - Mittelherkunft	0,00	0,00	253.500,00	0,00	0,00	0,00	253.500,00
	0,00	0,00	0,00	0,00	0,00	0,00	0,00
	inklusive Vorjahre (gerundet)	0,00	0,00	0,00	0,00	0,00	
1616110 Güterwege (2020 bis 2099)							
Auszahlungen - Investitionen - Mittelverwendung	236.953,70	0,00	30.000,00	110.000,00	30.000,00	30.000,00	437.000,00
Einzahlungen - Finanzierung - Mittelherkunft	236.953,70	0,00	30.000,00	110.000,00	30.000,00	30.000,00	437.000,00
	0,00	0,00	0,00	0,00	0,00	0,00	0,00
	inklusive Vorjahre (gerundet)	0,00	0,00	0,00	0,00	0,00	
1212022 Mittelschule Perg Schulzentrum Generalsanierung							
Auszahlungen - Investitionen - Mittelverwendung	0,00	0,00	0,00	1.700.000,00	1.700.000,00	1.700.000,00	5.100.000,00
Einzahlungen - Finanzierung - Mittelherkunft	0,00	0,00	0,00	1.700.000,00	1.700.000,00	1.700.000,00	5.100.000,00
	0,00	0,00	0,00	0,00	0,00	0,00	0,00
	inklusive Vorjahre (gerundet)	0,00	0,00	0,00	0,00	0,00	
1320020 LMS Erneuerung Vortragssaal (2020 bis 2099)							
Auszahlungen - Investitionen - Mittelverwendung	0,00	0,00	0,00	0,00	220.000,00	0,00	220.000,00
Einzahlungen - Finanzierung - Mittelherkunft	0,00	0,00	0,00	0,00	220.000,00	0,00	220.000,00
	0,00	0,00	0,00	0,00	0,00	0,00	0,00
	inklusive Vorjahre (gerundet)	0,00	0,00	0,00	0,00	0,00	
1214011 PTS Perg Photovoltaik-Anlage (2023 bis 2099)							
Auszahlungen - Investitionen - Mittelverwendung	28.450,00	0,00	0,00	79.000,00	0,00	0,00	107.500,00
Einzahlungen - Finanzierung - Mittelherkunft	28.450,00	0,00	0,00	79.000,00	0,00	0,00	107.500,00
	0,00	0,00	0,00	0,00	0,00	0,00	0,00
	inklusive Vorjahre (gerundet)	0,00	0,00	0,00	0,00	0,00	
1212021 Mittelschule Perg Schulzentrum Photovoltaik-Anla							
Auszahlungen - Investitionen - Mittelverwendung	20.350,00	0,00	0,00	72.000,00	0,00	0,00	92.400,00
Einzahlungen - Finanzierung - Mittelherkunft	20.350,00	0,00	0,00	72.000,00	0,00	0,00	92.400,00
	0,00	0,00	0,00	0,00	0,00	0,00	0,00
	inklusive Vorjahre (gerundet)	0,00	0,00	0,00	0,00	0,00	
1211012 Volksschule Perg Photovoltaik- Anlage (2023 bis 2							
Auszahlungen - Investitionen - Mittelverwendung	29.900,00	0,00	0,00	72.000,00	0,00	0,00	101.900,00
Einzahlungen - Finanzierung - Mittelherkunft	29.900,00	0,00	0,00	72.000,00	0,00	0,00	101.900,00
	0,00	0,00	0,00	0,00	0,00	0,00	0,00
	inklusive Vorjahre (gerundet)	0,00	0,00	0,00	0,00	0,00	

Salden Finanzierungsergebnisse	RA Vorjahre	VA 2024	Plan 2025	Plan 2026	Plan 2027	Plan 2028	Plan Gesamt (gerundet)
1320011 LMS Photovoltaik-Anlage (2023 bis 2099)							
Auszahlungen - Investitionen - Mittelverwendung	19.150,00	0,00	0,00	50.400,00	0,00	0,00	69.600,00
Einzahlungen - Finanzierung - Mittelherkunft	19.150,00	0,00	0,00	50.400,00	0,00	0,00	69.600,00
	0,00	0,00	0,00	0,00	0,00	0,00	0,00
	inklusive Vorjahre (gerundet)	0,00	0,00	0,00	0,00	0,00	
1617011 Bauhof Photovoltaik-Anlage (2023 bis 2099)							
Auszahlungen - Investitionen - Mittelverwendung	10.332,00	0,00	0,00	41.400,00	0,00	0,00	51.700,00
Einzahlungen - Finanzierung - Mittelherkunft	10.332,00	0,00	0,00	41.400,00	0,00	0,00	51.700,00
	0,00	0,00	0,00	0,00	0,00	0,00	0,00
	inklusive Vorjahre (gerundet)	0,00	0,00	0,00	0,00	0,00	
1179000 Hochwasserschutz (2002 bis 2099)							
Auszahlungen - Investitionen - Mittelverwendung	164.091,78	53.000,00	0,00	0,00	0,00	200.000,00	417.100,00
Einzahlungen - Finanzierung - Mittelherkunft	164.091,78	53.000,00	0,00	0,00	0,00	200.000,00	417.100,00
	0,00	0,00	0,00	0,00	0,00	0,00	0,00
	inklusive Vorjahre (gerundet)	0,00	0,00	0,00	0,00	0,00	
1212000 NMS 1 Perg - Zubau (VFI) (2015 bis 2099)							
Auszahlungen - Investitionen - Mittelverwendung	14.300.989,60	400.000,00	0,00	245.500,00	0,00	0,00	14.946.500,00
Einzahlungen - Finanzierung - Mittelherkunft	14.700.989,60	0,00	0,00	245.500,00	0,00	0,00	14.946.500,00
	400.000,00	-400.000,00	0,00	0,00	0,00	0,00	0,00
	inklusive Vorjahre (gerundet)	0,00	0,00	0,00	0,00	0,00	
1617010 Bauhof - Investive Einzelvorhaben (2020 bis 2099							
Auszahlungen - Investitionen - Mittelverwendung	190.825,80	172.600,00	0,00	110.000,00	0,00	50.000,00	523.400,00
Einzahlungen - Finanzierung - Mittelherkunft	190.825,80	172.600,00	0,00	110.000,00	0,00	50.000,00	523.400,00
	0,00	0,00	0,00	0,00	0,00	0,00	0,00
	inklusive Vorjahre (gerundet)	0,00	0,00	0,00	0,00	0,00	
1612072 Sanierung Wieshüter Brücke (2024 bis 2099)							
Auszahlungen - Investitionen - Mittelverwendung	0,00	23.000,00	162.000,00	0,00	0,00	0,00	185.000,00
Einzahlungen - Finanzierung - Mittelherkunft	0,00	23.000,00	162.000,00	0,00	0,00	0,00	185.000,00
	0,00	0,00	0,00	0,00	0,00	0,00	0,00
	inklusive Vorjahre (gerundet)	0,00	0,00	0,00	0,00	0,00	
1815019 Park- und Gartenanlagen - Investive Einzelvorhab							
Auszahlungen - Investitionen - Mittelverwendung	0,00	39.500,00	0,00	0,00	120.000,00	0,00	159.500,00
Einzahlungen - Finanzierung - Mittelherkunft	0,00	39.500,00	0,00	0,00	120.000,00	0,00	159.500,00
	0,00	0,00	0,00	0,00	0,00	0,00	0,00
	inklusive Vorjahre (gerundet)	0,00	0,00	0,00	0,00	0,00	

Salden Finanzierungsergebnisse	RA Vorjahre	VA 2024	Plan 2025	Plan 2026	Plan 2027	Plan 2028	Plan Gesamt (gerundet)
1859339 Vitalwelt -Hallenbad,Sauna,Salzwelt - Invest.Einze							
Auszahlungen - Investitionen - Mittelverwendung	100.694,43	26.700,00	120.000,00	0,00	0,00	0,00	247.400,00
Einzahlungen - Finanzierung - Mittelherkunft	100.694,43	26.700,00	120.000,00	0,00	0,00	0,00	247.400,00
	0,00	0,00	0,00	0,00	0,00	0,00	0,00
	inklusive Vorjahre (gerundet)	0,00	0,00	0,00	0,00	0,00	
1212020 Mittelschule Perg Schulzentrum Sanierung laufen							
Auszahlungen - Investitionen - Mittelverwendung	429.607,48	32.000,00	0,00	0,00	0,00	0,00	461.600,00
Einzahlungen - Finanzierung - Mittelherkunft	429.607,48	32.000,00	0,00	0,00	0,00	0,00	461.600,00
	0,00	0,00	0,00	0,00	0,00	0,00	0,00
	inklusive Vorjahre (gerundet)	0,00	0,00	0,00	0,00	0,00	
1859319 Vitalwelt - Freibad - Investive Einzelvorhaben (202							
Auszahlungen - Investitionen - Mittelverwendung	18.040,00	25.600,00	0,00	0,00	0,00	0,00	43.600,00
Einzahlungen - Finanzierung - Mittelherkunft	18.040,00	25.600,00	0,00	0,00	0,00	0,00	43.600,00
	0,00	0,00	0,00	0,00	0,00	0,00	0,00
	inklusive Vorjahre (gerundet)	0,00	0,00	0,00	0,00	0,00	
1616020 Geh- und Radweg Tobra neu (2020 bis 2024)							
Auszahlungen - Investitionen - Mittelverwendung	926.512,67	1.500,00	0,00	0,00	0,00	0,00	928.000,00
Einzahlungen - Finanzierung - Mittelherkunft	926.512,67	1.500,00	0,00	0,00	0,00	0,00	928.000,00
	0,00	0,00	0,00	0,00	0,00	0,00	0,00
	inklusive Vorjahre (gerundet)	0,00	0,00	0,00	0,00	0,00	
1164009 Förderung der Brandbekämpfung - Invest.Einzelv							
Auszahlungen - Investitionen - Mittelverwendung	0,00	0,00	50.000,00	25.000,00	0,00	0,00	75.000,00
Einzahlungen - Finanzierung - Mittelherkunft	0,00	0,00	50.000,00	25.000,00	0,00	0,00	75.000,00
	0,00	0,00	0,00	0,00	0,00	0,00	0,00
	inklusive Vorjahre (gerundet)	0,00	0,00	0,00	0,00	0,00	
1269010 Beachvolleyball/Pumptrack/Funcourt (2020 bis 20							
Auszahlungen - Investitionen - Mittelverwendung	271.267,43	0,00	0,00	0,00	80.000,00	0,00	351.300,00
Einzahlungen - Finanzierung - Mittelherkunft	271.267,43	0,00	0,00	0,00	80.000,00	0,00	351.300,00
	0,00	0,00	0,00	0,00	0,00	0,00	0,00
	inklusive Vorjahre (gerundet)	0,00	0,00	0,00	0,00	0,00	
1850180 WVA BA 18 (2022 bis 2099)							
Auszahlungen - Investitionen - Mittelverwendung	0,00	100.000,00	450.000,00	160.000,00	0,00	0,00	710.000,00
Einzahlungen - Finanzierung - Mittelherkunft	0,00	100.000,00	450.000,00	160.000,00	0,00	0,00	710.000,00
	0,00	0,00	0,00	0,00	0,00	0,00	0,00
	inklusive Vorjahre (gerundet)	0,00	0,00	0,00	0,00	0,00	

Salden Finanzierungsergebnisse	RA Vorjahre	VA 2024	Plan 2025	Plan 2026	Plan 2027	Plan 2028	Plan Gesamt (gerundet)
1850160 WVA BA 16 (2020 bis 2099)							
Auszahlungen - Investitionen - Mittelverwendung	1.205.022,69	400.000,00	200.000,00	0,00	0,00	0,00	1.805.000,00
Einzahlungen - Finanzierung - Mittelherkunft	1.205.022,69	400.000,00	200.000,00	0,00	0,00	0,00	1.805.000,00
	0,00	0,00	0,00	0,00	0,00	0,00	0,00
	inklusive Vorjahre (gerundet)	0,00	0,00	0,00	0,00	0,00	
1850190 WVA BA 19 (LIS) (2023 bis 2027)							
Auszahlungen - Investitionen - Mittelverwendung	0,00	50.000,00	50.000,00	50.000,00	0,00	0,00	150.000,00
Einzahlungen - Finanzierung - Mittelherkunft	0,00	50.000,00	50.000,00	50.000,00	0,00	0,00	150.000,00
	0,00	0,00	0,00	0,00	0,00	0,00	0,00
	inklusive Vorjahre (gerundet)	0,00	0,00	0,00	0,00	0,00	
1850170 WVA BA 17 (2020 bis 2099)							
Auszahlungen - Investitionen - Mittelverwendung	46.870,05	50.000,00	50.000,00	0,00	0,00	0,00	146.900,00
Einzahlungen - Finanzierung - Mittelherkunft	46.870,05	50.000,00	50.000,00	0,00	0,00	0,00	146.900,00
	0,00	0,00	0,00	0,00	0,00	0,00	0,00
	inklusive Vorjahre (gerundet)	0,00	0,00	0,00	0,00	0,00	
1850009 Wasserversorgung - Investive Einzelvorhaben (20							
Auszahlungen - Investitionen - Mittelverwendung	305.661,51	15.000,00	0,00	0,00	0,00	0,00	320.700,00
Einzahlungen - Finanzierung - Mittelherkunft	305.661,51	15.000,00	0,00	0,00	0,00	0,00	320.700,00
	0,00	0,00	0,00	0,00	0,00	0,00	0,00
	inklusive Vorjahre (gerundet)	0,00	0,00	0,00	0,00	0,00	
1850999 Wasserversorgung MEFP (2024 bis 2099)							
Auszahlungen - Investitionen - Mittelverwendung	0,00	0,00	0,00	300.000,00	300.000,00	300.000,00	900.000,00
Einzahlungen - Finanzierung - Mittelherkunft	0,00	0,00	0,00	300.000,00	300.000,00	300.000,00	900.000,00
	0,00	0,00	0,00	0,00	0,00	0,00	0,00
	inklusive Vorjahre (gerundet)	0,00	0,00	0,00	0,00	0,00	
1851340 ABA BA 34 (2020 bis 2099)							
Auszahlungen - Investitionen - Mittelverwendung	0,00	20.000,00	100.000,00	100.000,00	100.000,00	900.000,00	1.220.000,00
Einzahlungen - Finanzierung - Mittelherkunft	0,00	20.000,00	100.000,00	100.000,00	100.000,00	900.000,00	1.220.000,00
	0,00	0,00	0,00	0,00	0,00	0,00	0,00
	inklusive Vorjahre (gerundet)	0,00	0,00	0,00	0,00	0,00	
1851330 ABA BA 33 (2021 bis 2099)							
Auszahlungen - Investitionen - Mittelverwendung	1.492.251,79	415.700,00	100.000,00	0,00	0,00	0,00	2.008.000,00
Einzahlungen - Finanzierung - Mittelherkunft	1.507.959,53	400.000,00	100.000,00	0,00	0,00	0,00	2.008.000,00
	15.707,74	-15.700,00	0,00	0,00	0,00	0,00	0,00
	inklusive Vorjahre (gerundet)	0,00	0,00	0,00	0,00	0,00	

Salden Finanzierungsergebnisse	RA Vorjahre	VA 2024	Plan 2025	Plan 2026	Plan 2027	Plan 2028	Plan Gesamt (gerundet)
1851350 ABA BA 35 (2020 bis 2099)							
Auszahlungen - Investitionen - Mittelverwendung	0,00	0,00	400.000,00	450.000,00	450.000,00	450.000,00	1.750.000,00
Einzahlungen - Finanzierung - Mittelherkunft	0,00	0,00	400.000,00	450.000,00	450.000,00	450.000,00	1.750.000,00
	0,00	0,00	0,00	0,00	0,00	0,00	0,00
	inklusive Vorjahre (gerundet)	0,00	0,00	0,00	0,00	0,00	
1851310 ABA BA 31 (2017 bis 2099)							
Auszahlungen - Investitionen - Mittelverwendung	13.549,06	0,00	100.000,00	0,00	0,00	0,00	113.500,00
Einzahlungen - Finanzierung - Mittelherkunft	13.549,06	0,00	100.000,00	0,00	0,00	0,00	113.500,00
	0,00	0,00	0,00	0,00	0,00	0,00	0,00
	inklusive Vorjahre (gerundet)	0,00	0,00	0,00	0,00	0,00	
1851360 ABA BA 36 (2020 bis 2099)							
Auszahlungen - Investitionen - Mittelverwendung	0,00	0,00	0,00	700.000,00	0,00	0,00	700.000,00
Einzahlungen - Finanzierung - Mittelherkunft	0,00	0,00	0,00	700.000,00	0,00	0,00	700.000,00
	0,00	0,00	0,00	0,00	0,00	0,00	0,00
	inklusive Vorjahre (gerundet)	0,00	0,00	0,00	0,00	0,00	
1851999 Abwasserbeseitigung MEFP (2024 bis 2099)							
Auszahlungen - Investitionen - Mittelverwendung	0,00	0,00	0,00	0,00	800.000,00	800.000,00	1.600.000,00
Einzahlungen - Finanzierung - Mittelherkunft	0,00	0,00	0,00	0,00	800.000,00	800.000,00	1.600.000,00
	0,00	0,00	0,00	0,00	0,00	0,00	0,00
	inklusive Vorjahre (gerundet)	0,00	0,00	0,00	0,00	0,00	
Saldo Investive Einzelvorhaben	**415.707,74**	**-415.700,00**	**0,00**	**0,00**	**0,00**	**0,00**	**0,00**
	inklusive Vorjahre (gerundet)	**0,00**	**0,00**	**0,00**	**0,00**	**0,00**	
2998500 Wasserbeseitigung - Sonstige Investitionen (2020							
Auszahlungen - Investitionen - Mittelverwendung	33.855,32	1.400,00	0,00	0,00	0,00	0,00	35.300,00
Einzahlungen - Finanzierung - Mittelherkunft	33.855,32	1.400,00	0,00	0,00	0,00	0,00	35.300,00
	0,00	0,00	0,00	0,00	0,00	0,00	0,00
	inklusive Vorjahre (gerundet)	0,00	0,00	0,00	0,00	0,00	
2998510 Abwasserbeseitigung - Sonstige Investitionen (20							
Auszahlungen - Investitionen - Mittelverwendung	12.490,00	0,00	0,00	0,00	0,00	0,00	12.500,00
Einzahlungen - Finanzierung - Mittelherkunft	12.490,00	0,00	0,00	0,00	0,00	0,00	12.500,00
	0,00	0,00	0,00	0,00	0,00	0,00	0,00
	inklusive Vorjahre (gerundet)	0,00	0,00	0,00	0,00	0,00	
Saldo Sonstige Investitionen	**0,00**	**0,00**	**0,00**	**0,00**	**0,00**	**0,00**	**0,00**
	inklusive Vorjahre (gerundet)	**0,00**	**0,00**	**0,00**	**0,00**	**0,00**	

Salden Finanzierungsergebnisse	RA Vorjahre	VA 2024	Plan 2025	Plan 2026	Plan 2027	Plan 2028	Plan Gesamt (gerundet)
5612550 Gemeindestraßen Abwicklung Rücklagen (2020 b							
Auszahlungen - Investitionen - Mittelverwendung	0,00	0,00	0,00	0,00	0,00	0,00	0,00
Einzahlungen - Finanzierung - Mittelherkunft	0,00	0,00	0,00	0,00	0,00	0,00	0,00
	0,00	0,00	0,00	0,00	0,00	0,00	0,00
	inklusive Vorjahre (gerundet)	0,00	0,00	0,00	0,00	0,00	
5850001 Wasserversorgung Abwicklung Rücklagen (2020 b							
Auszahlungen - Investitionen - Mittelverwendung	150.990,93	0,00	0,00	0,00	0,00	0,00	151.000,00
Einzahlungen - Finanzierung - Mittelherkunft	150.990,93	0,00	0,00	0,00	0,00	0,00	151.000,00
	0,00	0,00	0,00	0,00	0,00	0,00	0,00
	inklusive Vorjahre (gerundet)	0,00	0,00	0,00	0,00	0,00	
5851001 Abwasser Abwicklung Rücklagen (2020 bis 2099)							
Auszahlungen - Investitionen - Mittelverwendung	1.176.995,64	267.000,00	450.700,00	524.100,00	438.400,00	340.900,00	3.198.100,00
Einzahlungen - Finanzierung - Mittelherkunft	1.176.995,64	267.000,00	450.700,00	524.100,00	438.400,00	340.900,00	3.198.100,00
	0,00	0,00	0,00	0,00	0,00	0,00	0,00
	inklusive Vorjahre (gerundet)	0,00	0,00	0,00	0,00	0,00	
5940000 Sonderbedarfszuweisungen (2023 bis 2024)							
Auszahlungen - Investitionen - Mittelverwendung	90.119,00	0,00	0,00	0,00	0,00	0,00	90.100,00
Einzahlungen - Finanzierung - Mittelherkunft	90.119,00	0,00	0,00	0,00	0,00	0,00	90.100,00
	0,00	0,00	0,00	0,00	0,00	0,00	0,00
	inklusive Vorjahre (gerundet)	0,00	0,00	0,00	0,00	0,00	
Saldo optional nach landesspezifischen Vorgaben	**0,00**	**0,00**	**0,00**	**0,00**	**0,00**	**0,00**	**0,00**
	inklusive Vorjahre (gerundet)	**0,00**	**0,00**	**0,00**	**0,00**	**0,00**	
2999990 Restliche sonstige Investitionen (2020 bis 2099)							
Auszahlungen - Investitionen - Mittelverwendung	1.136.529,53	279.600,00	278.500,00	156.800,00	108.500,00	108.500,00	2.068.400,00
Einzahlungen - Finanzierung - Mittelherkunft	0,00	0,00	0,00	0,00	0,00	0,00	0,00
	-1.136.529,53	-279.600,00	-278.500,00	-156.800,00	-108.500,00	-108.500,00	-2.068.400,00
	inklusive Vorjahre (gerundet)	-1.416.100,00	-1.694.600,00	-1.851.400,00	-1.959.900,00	-2.068.400,00	
Saldo Sonstige Investitionen	**-1.136.529,53**	**-279.600,00**	**-278.500,00**	**-156.800,00**	**-108.500,00**	**-108.500,00**	**-2.068.400,00**
	inklusive Vorjahre (gerundet)	**-1.416.100,00**	**-1.694.600,00**	**-1.851.400,00**	**-1.959.900,00**	**-2.068.400,00**	
Saldo der gesamten Investitionstätigkeit	**-720.821,79**	**-695.300,00**	**-278.500,00**	**-156.800,00**	**-108.500,00**	**-108.500,00**	**-2.068.400,00**
	inklusive Vorjahre (gerundet)	**-1.416.100,00**	**-1.694.600,00**	**-1.851.400,00**	**-1.959.900,00**	**-2.068.400,00**	

2. NVA Dienstpostenplan (Stellenplan)

Dienstpostenplan - Stadtgemeinde Perg

Bis Dienstposten-Nr: 999999

ÖSTAT Nr.: 41116

Stadtgemeinde Perg
Hauptplatz 4
4320 Perg

Bedienstete der Allgemeinen Verwaltung

FTE	Bewertung neu	Bewertung alt	Bemerkung	Art
1,00	GD 08	entfallen	Amtsleitung	VB
3,00	GD 12.2	entfallen	Abteilungsleitung	VB
3,50	GD 14.1	entfallen	1x unbesetzt	VB
1,00	GD 14.4	C I-IV	Bauleiter	B
6,50	GD 16.3	entfallen		VB
1,00	GD 17.5	I/c		VB
1,00	GD 18.EB	entfallen	Einzelbewertung (Gebäudemanagement)	VB
5,84	GD 18.5	entfallen		VB
1,00	GD 18.6	entfallen		VB
1,00	GD 20.EB	entfallen	Einzelbewertung (Bücherei)	VB
1,00	GD 20.2	entfallen		VB
0,50	GD 20.3	entfallen		VB
1,13	GD 21.EB	entfallen	Einzelbewertung (Salzwelt)	VB
27,47				

Bedienstete des Handwerklichen Dienstes

FTE	Bewertung neu	Bewertung alt	Bemerkung	Art
1,00	GD 15.2	entfallen		VB
1,00	GD 19.EB	entfallen	Einzelbewertung (Bauhof)	VB
1,00	GD 19.1	II/p 2 ad pers		VB
16,86	GD 19.1	entfallen		VB
1,00	GD 21.2	entfallen		VB
1,00	GD 21.3	entfallen		VB
0,39	GD 21.8	entfallen		VB
0,88	GD 22.1	entfallen		VB
2,95	GD 23.1	entfallen		VB
16,00	GD 25.1	entfallen		VB
1,50	GD 25.1	II/p 5		VB
43,58				

Anzahl FTE: **71,05**

Anzahl Sonstige: **2,00**

Querschnitt (Anlage 5b)

VQS-Pos.	Zuordnung der MVAG	Bezeichnung	Anmerkungen	Gesamt-Haushalt	Haushalt ohne Quasi-KG	Quasi-KG [2]
	Mittelaufbringung (Erträge bzw. Einzahlungen und erhaltene Kapitaltransfers)					
10	3111	Einzahlungen aus eigenen Abgaben		9.363.900,00	9.143.900,00	220.000,00
11	2112	Erträge aus Ertragsanteilen		9.881.500,00	9.881.500,00	0,00
12	2113, 2114, 2115	Erträge aus Gebühren, Leistungen, Besitz und wirtschaftlicher Tätigkeit		7.942.100,00	4.025.500,00	3.916.600,00
13	2116	Erträge aus Veräußerungen, sonstige Erträge	ohne Gruppe (Konto) 806, 807, 899	4.224.900,00	3.783.400,00	441.500,00
14	2117	Nicht finanzierungswirksame operative Erträge	ohne Gruppe (Konto) 817, 819, 891	0,00	0,00	0,00
15	212x	Erträge aus Transfers	ohne Gruppe (Konto) 813	2.102.700,00	1.876.900,00	225.800,00
16	213x	Finanzerträge	ohne Gruppe (Konto) 818, 821, 825, 826	600,00	600,00	0,00
17	333x	Erhaltene Kapitaltransfers		2.072.400,00	1.366.000,00	706.400,00
19	**Summe 1 (Mittelaufbringung bereinigt) [3]**			**35.588.100,00**	**30.077.800,00**	**5.510.300,00**
	Mittelverwendung (Aufwendungen)					
20	2211, 2212, 2213	Finanzierungswirksamer Personalaufwand		4.612.500,00	4.227.300,00	385.200,00
21	2221 - 2225	Finanzierungswirksamer Sachaufwand	ohne Gruppe (Konto) 799	13.031.200,00	10.033.300,00	2.997.900,00
22	2226	Verluste aus dem Abgang von Anlagevermögen, Rückstellungen für ausstehende Rechnungen	nur Gruppe (Konto) 683, 688	0,00	0,00	0,00
23	223x	Transferaufwand	ohne Gruppe (Konto) 696, 761	13.551.600,00	12.557.200,00	994.400,00
24	224x	Finanzaufwand	ohne Gruppe (Konto) 652, 654, 682, 694, 697, 699	512.000,00	214.900,00	297.100,00
29	**Summe 2 (Mittelverwendung bereinigt) [3]**			**31.707.300,00**	**27.032.700,00**	**4.674.600,00**
	Vermögensbildung (Sachanlagevermögen), inkl. Vorräte					
30	341x	Immaterielle Vermögenswerte und Sachanlagen (Zugang/Auszahlungen)	ohne Gruppe (Konto) 080-083	3.994.100,00	2.713.400,00	1.280.700,00
31	331x	Immaterielle Vermögenswerte und Sachanlagen (Abgang/Einzahlungen)	ohne Gruppe (Konto) 080-083, 800-806 (Abgang mit Minus erfassen)	0,00	0,00	0,00
32	3221	Vorräte (Saldo/Auszahlungen)	ohne Unterklasse 40-48	0,00	0,00	0,00
39	**Summe 3 (Vermögensbildung bereinigt) [3]**			**3.994.100,00**	**2.713.400,00**	**1.280.700,00**
49	**Saldo = Summe 1 - Summe 2 - Summe 3**			**-113.300,00**	**331.700,00**	**-445.000,00**

VQS-Pos.	Zuordnung der MVAG	Bezeichnung	Anmerkungen	Gesamt-Haushalt	Haushalt ohne Quasi-KG	Quasi-KG [2]
	Überrechung Quasi-Kapitalgesellschaften (Quasi-KG) gemäß ESVG					
50	2301	Entnahmen von Haushaltsrücklagen		n.a.	n.a.	425.100,00
51	2401	Zuweisungen an Haushaltsrücklagen		n.a.	n.a.	-267.000,00
52	332x	Einzahlungen aus der Rückzahlung von Darlehen sowie gewährten Vorschüssen	ohne Gruppe (Konto) 273, 280-282	n.a.	n.a.	0,00
53	342x	Auszahlungen aus der Gewährung von Darlehen sowie gewährten Vorschüssen	ohne Gruppe (Konto) 273, 280-282	n.a.	n.a.	0,00
54	351x	Einzahlungen aus der Aufnahme von Finanzschulden		n.a.	n.a.	411.000,00
55	361x	Auszahlungen aus der Tilgung von Finanzschulden		n.a.	n.a.	-549.500,00
59	**Überrechnung Quasi-KG Summe aus Position 49 (Quasi-KG) und Position 50 bis 55**			**n.a.**	**n.a.**	**-425.400,00**
60	**Finanzierungssaldo (Voranschlag) aus Position 49 (Haushalt ohne Quasi- KG) und Position 59 (Quasi-KG) [1]**			**n.a.**	**-93.700,00**	**n.a.**
61	**Erläuterungen der Gebietskörperschaft (optional)**					

1) Entsprechend den Bestimmungen des Artikel 15 Abs. 1 Österreichischer Stabilitätspakt sind die Daten bzw. Grobplanungen der Gemeinden landesweise im Wege der Länder vorzulegen, das ausgewiesene Einzelergebnis der Gemeinde zum Finanzierungssaldo gemäß Pos. 60 hat nur bedingte Aussagekraft für das Gesamtergebnis der Haushaltskoordinierung.
2) Quasi-Kapitalgesellschaften außerhalb des Sektors Staat gemäß ESVG (Ansatz 85-86).
3) Mittelaufbringung und -verwendung sowie Vermögensbildung bereinigt näherungsweise im Sinne der Einnahmen und Ausgaben gemäß ESVG.

Nachweis über Transferzahlungen (Anlage 6a)

Haushaltskonto	Bezeichnung Ansatz	Bezeichnung Post	Summe Einzahlungen	Summe Auszahlungen
Transferzahlungen von/an Bund, Bundesfonds, Bundeskammern				
Gesamtsumme Transferzahlungen von/an Bund, Bundesfonds, Bundeskammern			**511.300,00**	**0,00**
Summe Kapitaltransfers			**55.900,00**	**0,00**
Summe Transfers			**455.400,00**	**0,00**
2/022010/860000	Standesamtsverband	Transfers von Bund, Bundesfonds und Bundeskammern	11.100,00	
2/211010/860000	VS Perg	Transfers von Bund, Bundesfonds und Bundeskammern	3.800,00	
2/211020/860000	VS Pergkirchen	Transfers von Bund, Bundesfonds und Bundeskammern	1.200,00	
2/273010/860001	Stadtbibliothek	Transfers von Bund, Bundesfonds und Bundeskammern - Medienförderung BMKÖS	3.700,00	
2/520020/860000	Natur- und Landschaftsschutz (KEM)	Transfers von Bund, Bundesfonds und Bundeskammern	19.800,00	
2/617010/860000	Bauhof	Transfers von Bund, Bundesfonds und Bundeskammern	34.300,00	
2/842000/860000	Waldbesitz	Transfers von Bund, Bundesfonds und Bundeskammern	1.900,00	
2/850000/300005	Wasserversorgung	KTZ v. Bund - Tilgungszuschüsse BA 05 (bis 2028)	500,00	
2/850000/860205	Wasserversorgung	Lfde TZ v. Bund - Zinsenzuschüsse BA 05 (bis 2026)	1.500,00	
2/851000/300012	Abwasserbeseitigung	KTZ v. Bund - Tilgungszuschüsse BA 12 (bis 2025)	5.400,00	
2/851000/300013	Abwasserbeseitigung	KTZ v. Bund - Tilgungszuschüsse BA 13 (bis 2025)	2.600,00	
2/851000/300014	Abwasserbeseitigung	KTZ v. Bund - Tilgungszuschüsse BA 14 (bis 2027)	7.200,00	
2/851000/300015	Abwasserbeseitigung	KTZ v. Bund - Tilgungszuschüsse BA 15 (bis 2028)	6.000,00	
2/851000/300019	Abwasserbeseitigung	KTZ v. Bund - Tilgungszuschüsse Ba 19 (bis 2031)	2.100,00	
2/851000/300020	Abwasserbeseitigung	KTZ v. Bund - Tilgungszuschüsse BA 20 (bis 2032)	4.300,00	
2/851000/300021	Abwasserbeseitigung	KTZ v. Bund - Tilgungszuschüsse BA 21 (bis 2032)	3.900,00	
2/851000/300023	Abwasserbeseitigung	KTZ v. Bund - Tilgungszuschüsse BA 23 (bis 2037)	3.600,00	
2/851000/300024	Abwasserbeseitigung	KTZ v. Bund - Tilgungszuschüsse BA 24 (bis 2037)	5.700,00	
2/851000/300025	Abwasserbeseitigung	KTZ v. Bund - Tilgungszuschüsse BA 25 (bis 2037)	1.900,00	
2/851000/300027	Abwasserbeseitigung	KTZ v. Bund - Tilgungszuschüsse BA 27 (bis 2043)	4.000,00	
2/851000/300028	Abwasserbeseitigung	KTZ v. Bund - Tilgungszuschüsse BA 28 (bis 2043)	2.000,00	
2/851000/300029	Abwasserbeseitigung	KTZ v. Bund - Tilgungszuschüsse BA 29 (bis 2044)	4.100,00	
2/851000/300030	Abwasserbeseitigung	KTZ v. Bund - Tilgungszuschüsse BA 30 (bis 2045)	2.600,00	
2/851000/860212	Abwasserbeseitigung	Lfde TZ v. Bund - Zinsenzuschüsse BA 12 (bis 2025)	15.000,00	
2/851000/860213	Abwasserbeseitigung	Lfde TZ v. Bund - Zinsenzuschüsse BA 13 (bis 2025)	7.000,00	
2/851000/860214	Abwasserbeseitigung	Lfde TZ v. Bund - Zinsenzuschüsse BA 14 (bis 2027)	18.300,00	
2/851000/860215	Abwasserbeseitigung	Lfde TZ v. Bund - Zinsenzuschüsse BA 15 (bis 2028)	14.900,00	
2/851000/860219	Abwasserbeseitigung	Lfde TZ v. Bund - Zinsenzuschüsse BA 19 (bis 2031)	2.200,00	
2/851000/860220	Abwasserbeseitigung	Lfde TZ v. Bund - Zinsenzuschüsse BA 20 (bis 2032)	3.500,00	
2/851000/860221	Abwasserbeseitigung	Lfde TZ v. Bund - Zinsenzuschüsse BA 21 (bis 2032)	3.200,00	
2/851000/860223	Abwasserbeseitigung	Lfde TZ v. Bund - Zinsenzuschüsse BA 23 (bis 2037)	2.400,00	
2/851000/860224	Abwasserbeseitigung	Lfde TZ v. Bund - Zinsenzuschüsse BA 24 (bis 2037)	5.000,00	
2/851000/860225	Abwasserbeseitigung	Lfde TZ v. Bund - Zinsenzuschüsse BA 25 (bis 2037)	1.700,00	
2/851000/860227	Abwasserbeseitigung	Lfde TZ v. Bund - Zinsenzuschüsse BA 27 (bis 2043)	500,00	

Haushaltskonto	Bezeichnung Ansatz	Bezeichnung Post	Summe Einzahlungen	Summe Auszahlungen
Transferzahlungen von/an Bund, Bundesfonds, Bundeskammern				
Gesamtsumme Transferzahlungen von/an Bund, Bundesfonds, Bundeskammern			**511.300,00**	**0,00**
Summe Kapitaltransfers			**55.900,00**	**0,00**
Summe Transfers			**455.400,00**	**0,00**
2/851000/860228	Abwasserbeseitigung	Lfde TZ v. Bund - Zinsenzuschüsse BA 28 (bis 2043)	100,00	
2/851000/860229	Abwasserbeseitigung	Lfde TZ v. Bund - Zinsenzuschüsse BA 29 (bis 2044)	100,00	
2/941000/860200	Sonstige Finanzzuweisungen nach dem FAG	Lfde TZ v. Bund - Sicherstellung nachhaltige Haushaltsführung	89.200,00	
6/322011/860000	Musikheim Pergkirchen - Photovoltaik-Anlage	KIG-Mittel	50.000,00	
6/616021/860000	Geh- und Radweg Gewerbestraße Erweiterung	KIG Mittel	50.000,00	
6/616022/860000	Geh- und Radweg Weinzierl	KIG Mittel	115.000,00	
Transferzahlungen von/an Länder, Landesfonds, Landeskammern				
Gesamtsumme Transferzahlungen von/an Länder, Landesfonds, Landeskammern			**2.502.900,00**	**5.241.300,00**
Summe Kapitaltransfers			**1.167.100,00**	**0,00**
Summe Transfers			**1.335.800,00**	**5.241.300,00**
2/163010/861000	FF Perg	Transfers von Ländern, Landesfonds und Landeskammern	200,00	
2/211010/861000	VS Perg	Transfers von Ländern, Landesfonds und Landeskammern - Fö Bücherei	400,00	
2/211810/861011	Schülerbetreuung - NABE VS Perg	Transfers von Ländern, Landesfonds und Landeskammern - VS Perg	180.000,00	
2/211820/861012	Schülerbetreuung - NABE VS Pergkirchen	Transfers von Ländern, Landesfonds und Landeskammern - VS Pergkirchen	18.000,00	
2/212010/301000	Mittelschule Perg Stadtzentrum	KTZ vom Land Oö.	6.600,00	
2/212010/861000	Mittelschule Perg Stadtzentrum	Transfers von Ländern, Landesfonds und Landeskammern - Fö Globalbudgetanteil	7.400,00	
2/212010/861001	Mittelschule Perg Stadtzentrum	Transfers von Ländern, Landesfonds und Landeskammern Fö Gde.Anteil	700,00	
2/212020/861000	Mittelschule Perg Schulzentrum	Transfers von Ländern, Landesfonds und Landeskammern - Fö Bücherei	500,00	
2/212810/861021	Schülerbetreuung - NABE Mittelschule Perg Stadtzentrum	Transfers von Ländern, Landesfonds und Landeskammern - NMS 1 Perg	22.500,00	
2/212820/861022	Schülerbetreuung - NABE Mittelschule Perg Schulzentrum	Transfers von Ländern, Landesfonds und Landeskammern - NMS Perg-SZ	14.500,00	
2/214810/861011	Schülerbetreuung - NABE PTS Perg	Transfers von Ländern, Landesfonds und Landeskammern	42.000,00	
2/240000/861001	Kindergärten	Transfers von Ländern - Zukunftsfonds gem. § 23 FAG 2024, Elementarpädagogik	255.100,00	
2/240700/861300	Kindergärten - Transport	Transfers von Ländern, Landesfonds und Landeskammern - Kindergartentransport	28.700,00	
2/259020/861011	Außerschul. Jugenderziehung Sommer-NABE	Transfers von Ländern, Landesfonds und Landeskammern	6.500,00	
2/273010/861000	Stadtbibliothek	Transfers von Ländern, Landesfonds und Landeskammern	3.500,00	
2/320010/301000	Landesmusikschule (LMS)	KTZ vom Land Oö.	5.500,00	

Haushaltskonto	Bezeichnung Ansatz	Bezeichnung Post	Summe Einzahlungen	Summe Auszahlungen
Transferzahlungen von/an Länder, Landesfonds, Landeskammern				
Gesamtsumme Transferzahlungen von/an Länder, Landesfonds, Landeskammern			**2.502.900,00**	**5.241.300,00**
Summe Kapitaltransfers			**1.167.100,00**	**0,00**
Summe Transfers			**1.335.800,00**	**5.241.300,00**
2/330010/861000	PERGliest	Transfers von Ländern, Landesfonds und Landeskammern	500,00	
2/649000/861000	Straßenverkehr - So.Einri u. Maßn.	Transfers von Ländern, Landesfonds und Landeskammern	3.000,00	
2/742000/861000	So. Fö d.Land- u. Forstwirtsch. Produktionsfö	Transfers von Ländern, Landesfonds und Landeskammern	600,00	
2/851000/861010	Abwasserbeseitigung	Transfers von Ländern, Landesfonds und Landeskammern Gebührenbremse 2024	150.400,00	
2/875010/861000	Perg-Shuttle	Transfers von Ländern, Landesfonds und Landeskammern	6.000,00	
2/940000/861000	Bedarfszuweisungen	Transfers von Ländern, Landesfonds und Landeskammern - Strukturfonds	285.200,00	
2/944000/861000	Zusch. n.d.Katastrophenfondsgesetz	Transfers von Ländern, Landesfonds und Landeskammern	36.500,00	
6/010020/301100	Verwaltungserweiterung Fadingerstr. 1	BZ-Mittel	202.300,00	
6/031000/861000	Raumordnung u. -planung	Transfers von Ländern, Landesfonds und Landeskammern	50.300,00	
6/163010/861000	FF Perg	Transfers von Ländern, Landesfonds und Landeskammern	23.400,00	
6/163010/861100	FF Perg	Transfers von Ländern, Landesfonds und Landeskammern	19.500,00	
6/163220/301100	FF Pergkirchen - Fahrzeuge	KTZ vom Land (BZ)	38.400,00	
6/163220/301900	FF Pergkirchen - Fahrzeuge	KTZ v. Landesfonds LFK	47.300,00	
6/211010/301000	VS Perg	Kapitaltransfers von Ländern, Landesfonds und Landeskammern	32.200,00	
6/211010/301100	VS Perg	BZ-Mittel	28.000,00	
6/240510/301000	Kindergarten Machlandstraße	Kapitaltransferzahlungen von Ländern und Landesfonds	147.300,00	
6/240510/301100	Kindergarten Machlandstraße	KTZ vom Land (BZ)	119.700,00	
6/262001/301100	DSG Union Perg Sanierungsmaßnahmen Fußballanlage	BZ-Mittel	34.300,00	
6/322010/301100	Musikprobenraum Pergkirchen	BZ-Mittel	249.500,00	
6/612060/301100	Straßenbauprogramm	KTZ - Oö. Gemeindepaket 2023	90.100,00	
6/612060/861000	Straßenbauprogramm	LZ	27.500,00	
6/612071/301000	Sanierung Heuwiesen-/Labauernbrücke	Kapitaltransfers von Ländern, Landesfonds und Landeskammern	45.000,00	
6/612071/301100	Sanierung Heuwiesen-/Labauernbrücke	Kapitaltransfers von Ländern, Landesfonds und Landeskammern	30.800,00	
6/859334/301100	Vitalwelt - Photovoltaik-Anlage	KTZ - Oö Gemeindepaket	90.100,00	
6/940000/861400	Bedarfszuweisungen	Transfers von Ländern, Landesfonds und Landeskammern	152.900,00	
1/010010/751000	Rathaus - Hauptverwaltung	Lfde TZ an Land OÖ Ers.Personal-/Sachaufw.(Pensionsbe)		2.600,00
1/080000/751100	Pensionen	Lfde TZ an Land OÖ Pensionsbeiträge		405.000,00
1/510000/751100	Medizinische Bereichsversorgung	lfde TZ an Land OÖ -Gde-Sanitätsbei (Pensionsbeitr. Gde-Arzt)		52.000,00
1/562000/751000	Krankenanstalten - Sprengelbeiträge	Lfde TZ an Land OÖ Krankenanstaltenbeitrag		3.469.800,00
1/690000/751000	Verkehr, Sonst. - Verkehrsverbände	Lfde TZ an Land OÖ f. OÖVV		45.700,00
1/690000/751700	Verkehr, Sonst. - Verkehrsverbände	Lfde TZ an Gde/-verbände gem. OöNah-u.RegionalverkehrsFinG		44.700,00
1/930000/751000	Landesumlage	Lfde TZ an Land OÖ Landesumlage		1.221.500,00

Haushaltskonto	Bezeichnung Ansatz	Bezeichnung Post	Summe Einzahlungen	Summe Auszahlungen
Transferzahlungen von/an Gemeinden, Gemeindeverbände, Gemeindefonds				
Gesamtsumme Transferzahlungen von/an Gemeinden, Gemeindeverbände, Gemeindefonds			**127.500,00**	**4.481.600,00**
Summe Kapitaltransfers			**0,00**	**0,00**
Summe Transfers			**127.500,00**	**4.481.600,00**
2/022010/862000	Standesamtsverband	Transfers von Gemeinden, Gemeindeverbänden und -fonds - Kostenanteil Akonto	143.100,00	
2/510000/862000	Medizinische Bereichsversorgung	Transfers von Gemeinden, Gemeindeverbänden und -fonds - Sanitätsbeitr.	-15.600,00	
1/000000/752000	StR- u. GR (gewählte Gdeorgane)	Lfde TZ an Gden/-verbände Gde-Verband - Pension Bgm. alt		36.800,00
1/022000/752000	Standesamt	Lfde TZ an Gemeinden - Kostenanteil Standesamtsverband		33.000,00
1/419000/752100	Allg.öffentl.Wohlfahrt, SHV Streetwork, Hilfswerk, Mobile Hilfe	Lfde TZ Gdeverbde-SHV-Vbumlage, Mob.Dienste,Streetwork,Lernhilfe		3.771.300,00
1/616100/752000	Ländl. Zufahrtsstraßen Güterwege	Lfde TZ an Gden/-verbände WEV Unteres Mühlv.		77.900,00
1/631000/752000	Konkurrenzgewässer	Lfde TZ an Gemeinden /-verbände		24.100,00
1/782000/752100	Wirtschaftspolit. Maßn.	Lfd. TZ an Gemeindeverbände WP Perg-Machland, Inkoba		97.400,00
1/813000/752000	Abfallbeseitigung	Lfde TZ an Gden/-verbände Abfallwirtschaftsbeitr. (nach EW)		256.100,00
1/813000/752001	Abfallbeseitigung	Lfde TZ an Gdeverbände BAV Perg - Hausabfall		185.000,00
Transferzahlungen von/an Sozialversicherungsträger				
Gesamtsumme Transferzahlungen von/an Sozialversicherungsträger			**0,00**	**9.600,00**
Summe Kapitaltransfers			**0,00**	**0,00**
Summe Transfers			**0,00**	**9.600,00**
1/000000/753000	StR- u. GR (gewählte Gdeorgane)	Lfde TZ an Sozialversi.träger DB zur sozialen Sicherheit (SV)		9.600,00
Transferzahlungen von/an sonst. Träger des öffentlichen Rechts				
Gesamtsumme Transferzahlungen von/an sonst. Träger des öffentlichen Rechts			**3.300,00**	**1.001.500,00**
Summe Kapitaltransfers			**0,00**	**0,00**
Summe Transfers			**3.300,00**	**1.001.500,00**
2/010010/863000	Rathaus - Hauptverwaltung	Laufende Transferzahlungen von Sozialversicherungsträgern	1.100,00	
2/617010/863000	Bauhof	Laufende Transferzahlungen von Sozialversicherungsträgern	2.200,00	
1/170000/754000	Katastrophendienst - allg.Angel.	Transfers an sonstige Träger des öffentlichen Rechts		2.300,00
1/639000/754000	Schutzwasserbau - So.Einri u. Maßn.	Lfde TZ an so.Träger öffentl.Rechts HWS Aist		4.400,00
1/851000/754001	Abwasserbeseitigung	Lfde TZ an RHV Perg-M-W-R Betriebskosten		766.200,00
1/851000/754002	Abwasserbeseitigung	Lfde TZ an RHV Perg-M-W-R Tilgungen		186.200,00
1/851000/754003	Abwasserbeseitigung	Lfde TZ an RHV Perg-M-W-R Zinsen		14.100,00
1/851000/754011	Abwasserbeseitigung	Lfde TZ an RHV Machland-Ost Betriebskosten		20.500,00
1/851000/754012	Abwasserbeseitigung	Lfde TZ an RHV Machland-Ost Tilgungen		6.800,00
1/851000/754013	Abwasserbeseitigung	Lfde TZ an RHV Machland-Ost Zinsen		600,00

Haushaltskonto	Bezeichnung Ansatz	Bezeichnung Post	Summe Einzahlungen	Summe Auszahlungen
Transferzahlungen von/an sonst. Träger des öffentlichen Rechts				
Gesamtsumme Transferzahlungen von/an sonst. Träger des öffentlichen Rechts			**3.300,00**	**1.001.500,00**
Summe Kapitaltransfers			**0,00**	**0,00**
Summe Transfers			**3.300,00**	**1.001.500,00**
1/920000/754000	Ausschl. Gemeindeabgaben	Lfde TZ an so.Träger öffentl.Rechts IB Tourismus/-förderungsbeitr.		400,00
	Gesamtsumme		**3.145.000,00**	**10.734.000,00**

Nachweis über Haushaltsrücklagen und Zahlungsmittelreserven (Anlage 6b)

Haushaltsrücklagen Nr.	Verwendungszweck	Ansatz	Rücklagenstand 31.12.2023	Zuweisungen	Entnahmen	Rücklagenstand 31.12.2024	Zahlungsmittelreserven 31.12.2023	31.12.2024	Konto-/Sparbuchnummer
8/9990934/00850	WVA - zweckgebundene Rücklage	850000	73.200,00	0,00	53.400,00	19.800,00	0,00	73.215,81	ZW 42 295042 AT47 3477 7802 0951 2914
8/9990934/00851	ABA - zweckgebundene Rücklage	851000	1.077.800,00	267.000,00	269.500,00	1.075.300,00	652.759,41	1.077.762,99	ZW 43 295043 AT91 3477 7803 0951 2914
	Zweckgebundene Haushaltsrücklagen		**1.151.000,00**	**267.000,00**	**322.900,00**	**1.095.100,00**	**652.759,41**	**1.150.978,80**	
8/9990935/00001	Rücklagen allgemein	912000	1.103.900,00	663.900,00	236.800,00	1.531.000,00	625.632,15	1.103.935,10	ZW 41 295041 AT03 3477 7801 0951 2914
8/9990935/00002	Rücklagen Mittelbewirtschafter allgemein	912000	85.100,00	0,00	0,00	85.100,00	144.958,89	85.072,80	ZW 45 295045 AT29 3477 7806 0951 2914
	Allgemeine Haushaltsrücklagen		**1.189.000,00**	**663.900,00**	**236.800,00**	**1.616.100,00**	**770.591,04**	**1.189.007,90**	
	Gesamtsummen		**2.340.000,00**	**930.900,00**	**559.700,00**	**2.711.200,00**	**1.423.350,45**	**2.339.986,70**	

Einzelnachweis über Finanzschulden und Schuldendienst
(Anlage 6c)

Kontonummer Darlehensnr.	Ansatz	Darlehensgeber/Staat Aktenzahl	Verwendungszweck Genehmigungsdatum/-vermerk	Beschluss-Datum	Zinssatz Zinsindikator	Währung	Laufzeit
1. Darlehen für Investitionszwecke							
1.1. ... von Trägern des öffentlichen Rechts							
1.1.1. ... von Bund, Budesfonds, Bundeskammern							
1.1.2. ... von Ländern, Landesfonds, Landeskammern							
11072 5	222020	Oö. Landesbank AG/AT 4001179903	Land Oö., Wo-ehem. Schülerheim Perg /Land Oö.	HTL Perg	1,000%	EUR	01.01.1994 - 31.12.2025
1.1.3. ... von Gemeinden, Gemeindeverbänden, Gemeindefonds							
1.1.4. ... von Sozialversicherungsträgern							
1.1.5. ... von sonstigen Trägern des öfftenlichen Rechts							
1.2. ... von Beteiligungen der Gebietskörperschaft (ohne Finanzunternehmungen)							
1.3. ... von Unternehmen (ohne Beteiligungen und ohne Finanzunternehmungen)							
1.4. ... von Finanzunternehmen							
1.4.1. ... von Finanzunternehmen im Inland							
3187 1	850000	HYPO NOE Landesbank für Niederösterreich und Wien A(466258504	WVA BA 12	27.10.2016 WVA BA 12	0,420% FIX verzinst	EUR	05.10.2016 - 30.09.2041
3187 2	179000	HYPO NOE Landesbank für Niederösterreich und Wien A(466258407	HW-Schutz Auhofbach	20.09.2016 HW-Schutz Auhofbach	0,420% FIX verzinst	EUR	05.10.2016 - 30.09.2041
3187 3	851000	HYPO NOE Landesbank für Niederösterreich und Wien A(466-271403	ABA BA 30 23.05.2017	23.05.2017 ABA BA 30	4,367% euribor6m	EUR	01.01.2017 - 31.12.2045
3187 4	851000	HYPO NOE Landesbank für Niederösterreich und Wien A(466-271306	ABA BA 31 23.05.2017	23.05.2017 ABA BA 31	4,367% euribor6m	EUR	01.01.2017 - 31.12.2045
3192 33	850000	Darlehensgeber unbekannt/AT WVA BA 18	WVA BA 18	WVA BA 18	0,500% euribor6m	EUR	01.01.2024 - 31.12.2049
3192 35	010020	Darlehensgeber unbekannt/AT Verwaltungserweiterung Fadingerstra	Verwaltungserweiterung Fadingerstraße	Verwaltungserweiterung Fadingerstraße	4,000% euribor3m	EUR	01.11.2024 - 31.05.2050
11065 3	851000	Allgemeine Sparkasse Oberösterreich Bankaktiengesellscl AT64 2032 0000 6222 7832	ABA BA 14 01.12.2000/Land Oö., Gem-42023/23-2000-Sal	19.09.2000 Abwasserbeseitigung	4,250% euribor3m	EUR	01.01.2000 - 31.12.2028

Kontonummer Darlehensnr.	Darlehenshöhe Gesamt	Buchwert 31.12.2023	Zugang	Tilgung	Zinsen	Summe Schuldendienst	Schuldendienst-ersätze	Buchwert 31.12.2024	Netto Schuldendienst
11072 5	440.000,00	26.500,00	0,00	22.900,00	100,00	23.000,00	0,00	3.600,00	23.000,00
3187 1	300.000,00	227.200,00	0,00	11.800,00	1.000,00	12.800,00	0,00	215.400,00	12.800,00
3187 2	300.000,00	227.700,00	0,00	11.900,00	1.000,00	12.900,00	0,00	215.800,00	12.900,00
3187 3	300.000,00	270.000,00	0,00	7.400,00	12.000,00	19.400,00	2.600,00	262.600,00	16.800,00
3187 4	400.000,00	359.900,00	0,00	9.800,00	16.100,00	25.900,00	0,00	350.100,00	25.900,00
3192 33	1.308.000,00	0,00	93.000,00	0,00	0,00	0,00	0,00	93.000,00	0,00
3192 35	306.800,00	0,00	306.800,00	0,00	0,00	0,00	0,00	306.800,00	0,00
11065 3	1.354.185,59	185.000,00	0,00	33.900,00	7.600,00	41.500,00	25.500,00	151.100,00	16.000,00

Kontonummer Darlehensnr.	Ansatz	Darlehensgeber/Staat Aktenzahl	Verwendungszweck Genehmigungsdatum/-vermerk	Beschluss-Datum	Zinssatz Zinsindikator	Währung	Laufzeit
11065 5	851000	Allgemeine Sparkasse Oberösterreich Bankaktiengesellscl AT27 2032 0321 6200 0058	ABA BA 22	15.07.2008 Abwasserbeseitigung	4,315% euribor3m	EUR	01.01.2008 - 31.03.2038
11065 10	851000	Allgemeine Sparkasse Oberösterreich Bankaktiengesellscl AT35 2032 0000 6222 6123	ABA BA 13 08.04.1999/Gem-420203/14-1999-Sal	15.12.1998 Abwasserbeseitigung	4,120% euribor6m	EUR	01.01.1999 - 30.06.2029
11065 11	179000	Allgemeine Sparkasse Oberösterreich Bankaktiengesellscl AT08 2032 0321 0729 6571	HW-Schutz 18.12.2013/IKD-2013-370894/2-Madk	19.11.2013 Katastrophendienst - Sonst.Einri u. Maßn.	4,575% euribor6m	EUR	01.01.2011 - 30.09.2041
11065 12	851000	Allgemeine Sparkasse Oberösterreich Bankaktiengesellscl AT07 2032 0321 0729 6589	ABA BA 24 Kataster	09.12.2013 Abwasserbeseitigung	4,575% euribor6m	EUR	01.01.2014 - 30.09.2040
11065 14	851000	Allgemeine Sparkasse Oberösterreich Bankaktiengesellscl 32107-380994	ABA BA 12, Umfinanzierung	19.05.2015 ABA BA 12	4,067% euribor6m	EUR	01.12.2015 - 31.12.2025
11065 22	612000	Allgemeine Sparkasse Oberösterreich Bankaktiengesellscl AT87 2032 0321 0746 0340	Straßenbauprogramm 2016	20.09.2016 Straßenbauprogramm 2016	4,415% euribor6m	EUR	01.09.2016 - 30.09.2031
11065 23	859330	Allgemeine Sparkasse Oberösterreich Bankaktiengesellscl AT40 2032 0321 0754 5770	Salarium (MBW) 16.04.2018/IKD-2018-107562/2-Sec	20.03.2018 MBW - Massageraum	4,187% euribor6m	EUR	26.03.2018 - 31.12.2034
11072 4	851000	Oö. Landesbank AG/AT AT47 5400 0041 0866 3446	ABA BA 11 24.07.1995/Land Oö., Gem-1747/95-1995-Sal	16.05.1995 Abwasserbeseitigung	3,000% SMR EM	EUR	01.01.1996 - 30.06.2024
11480 1	851000	BAWAG P.S.K. Bank für Arbeit und Wirtschaft und Österre AT54 6000 0005 4003 0286	ABA BA 23	24.11.2009 Abwasserbeseitigung	4,643% euribor3m	EUR	01.01.2010 - 31.12.2035
11480 5	851000	BAWAG P.S.K. Bank für Arbeit und Wirtschaft und Österre AT60 6000 0005 4000 2339	ABA BA 20, 21	21.11.2006 Abwasserbeseitigung	4,643% euribor3m	EUR	01.01.2008 - 31.12.2032
11480 5	851000	BAWAG P.S.K. Bank für Arbeit und Wirtschaft und Österre AT60 6000 0005 4000 2339	ABA BA 20, 21	21.11.2006 Abwasserbeseitigung	4,643% euribor3m	EUR	01.01.2008 - 31.12.2032
11480 6	163030	BAWAG P.S.K. Bank für Arbeit und Wirtschaft und Österre AT54 6000 0005 4005 7737	Einsatzzentrum Ausfinanzierung 02.05.2014/IKD-2014-53603/3-Mad	25.03.2014 FF-Perg	4,703% euribor3m	EUR	01.01.2014 - 31.12.2039
11480 7	850000	BAWAG P.S.K. Bank für Arbeit und Wirtschaft und Österre AT92 6000 0005 4010 5553	WVA BA 13	15.12.2020 WVA BA 13	4,370% euribor6m	EUR	01.01.2021 - 31.12.2046
11480 8	240050	BAWAG P.S.K. Bank für Arbeit und Wirtschaft und Österre AT17 6000 0005 4010 5545	Kindergarten NEU	15.12.2020 Kindergarten NEU	4,370% euribor6m	EUR	01.01.2020 - 31.12.2046

Kontonummer Darlehensnr.	Darlehenshöhe Gesamt	Buchwert 31.12.2023	Zugang	Tilgung	Zinsen	Summe Schuldendienst	Schuldendienst-ersätze	Buchwert 31.12.2024	Netto Schuldendienst
11065 5	1.400.000,00	798.000,00	0,00	56.000,00	34.500,00	90.500,00	0,00	742.000,00	90.500,00
11065 10	337.783,33	65.600,00	0,00	10.800,00	2.600,00	13.400,00	9.600,00	54.800,00	3.800,00
11065 11	470.000,00	348.000,00	0,00	12.700,00	16.100,00	28.800,00	0,00	335.300,00	28.800,00
11065 12	300.000,00	211.100,00	0,00	8.400,00	9.700,00	18.100,00	10.700,00	202.700,00	7.400,00
11065 14	637.639,16	131.700,00	0,00	64.500,00	4.800,00	69.300,00	20.400,00	67.200,00	48.900,00
11065 22	300.000,00	165.200,00	0,00	17.600,00	7.200,00	24.800,00	0,00	147.600,00	24.800,00
11065 23	225.000,00	154.000,00	0,00	12.700,00	6.500,00	19.200,00	0,00	141.300,00	19.200,00
11072 4	271.068,67	11.800,00	0,00	11.800,00	200,00	12.000,00	0,00	0,00	12.000,00
11480 1	1.700.000,00	895.300,00	0,00	56.600,00	41.800,00	98.400,00	6.000,00	838.700,00	92.400,00
11480 5	174.977,60 *952.000,00*	63.000,00	0,00	7.000,00	2.900,00	9.900,00	7.800,00	56.000,00	2.100,00
11480 5	777.022,40 *952.000,00*	279.700,00	0,00	31.100,00	12.800,00	43.900,00	7.100,00	248.600,00	36.800,00
11480 6	600.000,00	381.500,00	0,00	17.300,00	18.200,00	35.500,00	0,00	364.200,00	35.500,00
11480 7	578.700,00	541.200,00	0,00	14.400,00	22.400,00	36.800,00	0,00	526.800,00	36.800,00
11480 8	1.951.400,00	1.824.800,00	0,00	48.500,00	75.400,00	123.900,00	0,00	1.776.300,00	123.900,00

Kontonummer Darlehensnr.	Ansatz	Darlehensgeber/Staat Aktenzahl	Verwendungszweck Genehmigungsdatum/-vermerk	Beschluss-Datum	Zinssatz Zinsindikator	Währung	Laufzeit
11480 10	240050	BAWAG P.S.K. Bank für Arbeit und Wirtschaft und Österre AT33 6000 0005 4011 0107	Kindergarten Machlandstraße, Eigenmittelanteil	16.11.2021 Kindergarten Machlandstraße	4,047% euribor6m	EUR	01.01.2021 - 31.12.2047
11480 11	850000	BAWAG P.S.K. Bank für Arbeit und Wirtschaft und Österre AT64 6000 0005 4011 0131	WVA BA 16	14.12.2021 WVA BA 16	4,047% euribor6m	EUR	01.01.2021 - 31.12.2047
11480 12	851000	BAWAG P.S.K. Bank für Arbeit und Wirtschaft und Österre AT15 6000 0005 4011 0140	ABA BA 33	16.11.2021 ABA BA 33	4,047% euribor6m	EUR	01.01.2021 - 31.12.2047
11480 13	612000	BAWAG P.S.K. Bank für Arbeit und Wirtschaft und Österre AT86 6000 0005 4011 0123	San. Gemeindestraßen (Oö. Gdepaket 2020/KIG 2020)	14.12.2021 San. Gemeindestraßen (Oö. Gdepaket 2020/KIG 2020)	4,047% euribor6m	EUR	01.01.2021 - 31.12.2047
11480 14	850000	BAWAG P.S.K. Bank für Arbeit und Wirtschaft und Österre AT11 6000 0005 4011 0115	WVA BA 14	14.12.2021 WVA BA 14	4,047% euribor6m	EUR	01.01.2021 - 31.12.2047
11480 15	322010	BAWAG P.S.K. Bank für Arbeit und Wirtschaft und Österre AT84 6000 0005 4011 5494	Musikprobenraum Pergkirchen	21.11.2023 Musikprobenraum Pergkirchen	4,425% euribor3m	EUR	01.12.2024 - 01.09.2049
11480 16	850000	BAWAG P.S.K. Bank für Arbeit und Wirtschaft und Österre AT94 6000 0005 4011 5508	WVA BA 16	21.11.2023 WVA BA 16	4,425% euribor3m	EUR	01.01.2023 - 31.12.2049
12272 1	850000	Raiffeisenbank Perg eGen/AT AT23 3477 7000 2952 8007	WVA BA 05 01.12.2000/Land Oö., Gem-420203/22-2000-Sal	19.09.2000 Wasserversorgung	3,048% SMR EM	EUR	01.01.2015 - 30.06.2028
12272 2	851000	Raiffeisenbank Perg eGen/AT AT26 3477 7000 2958 1303	ABA BA 25	21.09.2010 Abwasserbeseitigung	4,603% euribor3m	EUR	01.01.2010 - 31.12.2037
12272 3	850000	Raiffeisenbank Perg eGen/AT AT50 3477 7000 2958 1550	WVA BA. 10	20.09.2011 Wasserversorgung	4,693% euribor3m	EUR	01.01.2011 - 31.12.2038
12272 4	010010	Raiffeisenbank Perg eGen/AT AT49 3477 7000 2958 1568	Umbauarbeiten Rathaus 05.12.2011/IKD(Gem)-420203/33-2011-Sec	20.09.2011 Rathaus - Hauptverwaltung	4,693% euribor3m	EUR	01.01.2011 - 31.12.2026
12272 10	851000	Raiffeisenbank Perg eGen/AT AT58 3477 7000 2958 2376	ABA BA 28	17.11.2015 ABA BA 28	4,905% euribor3m	EUR	01.01.2016 - 31.12.2044
16256 3	851000	UniCredit Bank Austria AG/AT 10013 192 165	ABA BA 15, Umfinanzierung	19.05.2015 ABA BA 15	0,380% euribor6m	EUR	01.12.2015 - 31.12.2028

Kontonummer Darlehensnr.	Darlehenshöhe Gesamt	Buchwert 31.12.2023	Zugang	Tilgung	Zinsen	Summe Schuldendienst	Schuldendienst-ersätze	Buchwert 31.12.2024	Netto Schuldendienst
11480 10	703.100,00	671.700,00	0,00	17.300,00	27.800,00	45.100,00	0,00	654.400,00	45.100,00
11480 11	429.200,00	410.000,00	0,00	10.500,00	17.000,00	27.500,00	0,00	399.500,00	27.500,00
11480 12	520.000,00	504.700,00	0,00	12.500,00	20.900,00	33.400,00	0,00	492.200,00	33.400,00
11480 13	378.900,00	369.300,00	0,00	9.200,00	15.300,00	24.500,00	0,00	360.100,00	24.500,00
11480 14	315.000,00	307.000,00	0,00	7.600,00	12.700,00	20.300,00	0,00	299.400,00	20.300,00
11480 15	838.100,00	0,00	838.100,00	1.900,00	14.400,00	16.300,00	0,00	836.200,00	16.300,00
11480 16	466.500,00	148.500,00	318.000,00	1.900,00	13.500,00	15.400,00	0,00	464.600,00	15.400,00
12272 1	506.747,67	38.400,00	0,00	8.500,00	1.100,00	9.600,00	2.000,00	29.900,00	7.600,00
12272 2	400.000,00	238.500,00	0,00	24.200,00	10.900,00	35.100,00	3.600,00	214.300,00	31.500,00
12272 3	600.000,00	390.900,00	0,00	36.800,00	18.600,00	55.400,00	0,00	354.100,00	55.400,00
12272 4	100.000,00	21.400,00	0,00	7.700,00	900,00	8.600,00	0,00	13.700,00	8.600,00
12272 10	300.000,00	260.300,00	0,00	19.900,00	12.600,00	32.500,00	2.100,00	240.400,00	30.400,00
16256 3	392.388,09	154.300,00	0,00	30.600,00	600,00	31.200,00	20.900,00	123.700,00	10.300,00

Kontonummer Darlehensnr.	Ansatz	Darlehensgeber/Staat Aktenzahl	Verwendungszweck Genehmigungsdatum/-vermerk	Beschluss-Datum	Zinssatz Zinsindikator	Währung	Laufzeit
162565	850000	UniCredit Bank Austria AG/AT 10013 183 602	WVA BA 11	19.05.2015 Wasserversorgung	4,723% euribor3m	EUR	01.01.2015 - 31.12.2040
162566	851000	UniCredit Bank Austria AG/AT 10013 183 099	ABA BA 27	19.05.2015 Abwasserbeseitigung	0,480% euribor3m	EUR	01.01.2015 - 30.09.2045
162568	851000	UniCredit Bank Austria AG/AT 10018 318 013	ABA BA 29	20.09.2016 ABA BA 29	0,480% euribor6m	EUR	21.09.2016 - 31.12.2041
162560	851000	UniCredit Bank Austria AG/AT 53914 924 021	ABA BA 16, 17, 19	19.05.2005 Abwasserbeseitigung	0,500% euribor6m	EUR	01.01.2005 - 31.12.2020

1.4.2. ... von Finanzunternehmen im Ausland

1.5. ... von Sonstigen

Zwischensumme

2. Finanzschulden für den laufenden Aufwand

2.1. ... von Trägern des öffentlichen Rechts

2.1.1. ... von Bund, Budesfonds, Bundeskammern

2.1.2. ... von Ländern, Landesfonds, Landeskammern

2.1.3. ... von Gemeinden, Gemeindeverbänden, Gemeindefonds

2.1.4. ... von Sozialversicherungsträgern

2.1.5. ... von sonstigen Trägern des öfftenlichen Rechts

2.2. ... von Beteiligungen der Gebietskörperschaft (ohne Finanzunternehmungen)

2.3. ... von Unternehmen (ohne Beteiligungen und ohne Finanzunternehmungen)

2.4. ... von Finanzunternehmen

2.4.1. ... von Finanzunternehmen im Inland

2.4.2. ... von Finanzunternehmen im Ausland

Kontonummer Darlehensnr.	Darlehenshöhe Gesamt	Buchwert 31.12.2023	Zugang	Tilgung	Zinsen	Summe Schuldendienst	Schuldendienst-ersätze	Buchwert 31.12.2024	Netto Schuldendienst
16256 5	234.000,00	182.700,00	0,00	6.100,00	8.800,00	14.900,00	0,00	176.600,00	14.900,00
16256 6	630.000,00	505.800,00	0,00	24.500,00	2.400,00	26.900,00	4.500,00	481.300,00	22.400,00
16256 8	780.000,00	633.000,00	0,00	30.200,00	3.100,00	33.300,00	4.200,00	602.800,00	29.100,00
16256 10	255.407,00 *790.000,00*	0,00	0,00	0,00	0,00	0,00	4.300,00	0,00	-4.300,00
		12.003.700,00	**1.555.900,00**	**716.500,00**	**473.500,00**	**1.190.000,00**	**131.300,00**	**12.843.100,00**	**1.058.700,00**

Kontonummer Darlehensnr.	Ansatz	Darlehensgeber/Staat Aktenzahl	Verwendungszweck Genehmigungsdatum/-vermerk	Beschluss-Datum	Zinssatz Zinsindikator	Währung	Laufzeit
2.5. ... von Sonstigen							
Zwischensumme							
SUMME (1 und 2)							
Davon ohne Quasi-KG *)							
Davon Quasi-KG *)							

*) Quasi-Kapitalgesellschaften außerhalb des Sektors Staat gemäß ESVG (Ansatz 85-86).

Kontonummer Darlehensnr.	Darlehenshöhe Gesamt	Buchwert 31.12.2023	Zugang	Tilgung	Zinsen	Summe Schuldendienst	Schuldendienst-ersätze	Buchwert 31.12.2024	Netto Schuldendienst
		0,00	0,00	0,00	0,00	0,00	0,00	0,00	0,00
		12.003.700,00	**1.555.900,00**	**716.500,00**	**473.500,00**	**1.190.000,00**	**131.300,00**	**12.843.100,00**	**1.058.700,00**
		4.036.100,00	1.144.900,00	167.000,00	176.400,00	343.400,00	0,00	5.014.000,00	343.400,00
		7.967.600,00	411.000,00	549.500,00	297.100,00	846.600,00	131.300,00	7.829.100,00	715.300,00

Nachweis über haushaltsinterne Vergütungen (Anlage 6f)

Nachweis über haushaltsinterne Vergütungen (Anlage 6f)

Gruppenebene		Erträge	Aufwendungen
0	Vertretungskörper und allgemeine Verwaltung	235.700,00	60.100,00
1	Öffentliche Ordnung und Sicherheit	0,00	2.600,00
2	Unterricht, Erziehung, Sport und Wissenschaft	0,00	223.700,00
3	Kunst, Kultur und Kultus	0,00	52.200,00
4	Soziale Wohlfahrt und Wohnbauförderung	0,00	0,00
5	Gesundheit	0,00	3.400,00
6	Straßen- und Wasserbau, Verkehr	1.593.800,00	690.900,00
7	Wirtschaftsförderung	0,00	15.000,00
8	Dienstleistungen	0,00	781.600,00
9	Finanzwirtschaft	0,00	0,00
	Summe	**1.829.500,00**	**1.829.500,00**

Nachweis über die Veräußerung von Vermögenswerten

Nachweis über die Veräußerung von Vermögenswerten

Gruppe	Abschnitt	Ansatz	Grundstücke u. Grundstückseinrichtungen 801000 - 801999	Technische Anlagen, Fahrzeuge und Maschinen 803000 - 803999	Gesamtsumme
0	**01**	**010010** Rathaus - Hauptverwaltung		0	0
	Summe Gruppe 0			**0**	**0**
6	**61**	**617010** Bauhof		800	800
	Summe Gruppe 6			**800**	**800**
8	**81**	**815010** Park- und Gartenanlagen		400	400
	84	**840000** Grundbesitz	145.300		145.300
	Summe Gruppe 8		**145.300**	**400**	**145.700**
Summe gesamt			**145.300**	**1.200**	**146.500**

Haftungsnachweis (Anlage 6r)

Teil A - Haftungspositionen relevant iSd Art. 15a Vereinbarung HOG

Bezeichnung der/des Haftungsnehmerin/s oder einer Gruppe gleichartiger Haftungen	Haftungsrahmen	Stand 31.12.2023	Zugänge (+)	Abgänge (-)	Stand 31.12.2024	davon Umklassifizierungen
Untergruppe 1 - Haftungen für Kredit- und Finanzinstitute						
GWVA Perg u. Umgebung - BA 02 (Brunnen Au) Allgem. Sparkasse Oö	877.597,00	0,00	0,00	0,00	0,00	
GWVA Perg u. Umgebung - BA 04 (Brunnen Au Erw.) Allgem. Sparkasse Oö	217.300,00	97.700,00	0,00	7.300,00	90.400,00	
GWVA Perg u. Umgebung - BA 09 Ringleitung Nord-Bauteil 2 BA 09 Zwischenfinanzierungskredit Allgem. Sparkasse Oö	1.207.600,00	1.009.000,00	0,00	48.200,00	960.800,00	
GWVA Perg u. Umgebung - BA 08 Ringleitung BT1 Abstattungskredit Allgem. Sparkasse Oö	724.560,00	0,00	0,00	0,00	0,00	
GWVA Perg u. Umgebung - BA 07 (Brunnen Naarnfluss) Raiffeisenbank Perg	905.700,00	0,00	0,00	0,00	0,00	
GWVA Perg u. Umgebung - BA 07 (Brunnen Naarnfluss) HYPO OÖ (Umschuldung)	662.500,00	588.000,00	0,00	47.500,00	540.500,00	
GWVA Perg u. Umgebung - BA 11 San. Leitung Gewerbestraße Arbing Raiffeisenbank Perg	350.000,00	215.000,00	0,00	12.000,00	203.000,00	
GWVA Perg u. Umgebung - BA 08 Ringleitung BT1 HYPO OÖ (Umschuldung)	698.000,00	414.800,00	0,00	29.800,00	385.000,00	
GWVA Perg u. Umgebung - BA 12 Sanierung HB Perg u. Err. PV-Anlage	200.000,00	124.300,00	0,00	4.900,00	119.400,00	
GWVA Perg u. Umgebung - Wasserleitungstausch TL HB Perg zu HB Lanzenberg Raiffeisenbank Perg	156.250,00	156.300,00	0,00	1.600,00	154.700,00	
Hochwasserschutzverband Aist - Hochwasserschutz-Projekte 2009-2015) Raiffeisenbank Perg	25.760,00	20.600,00	0,00	700,00	19.900,00	
Reinhaltungsverband Machland-Ost - ABA BA 01 - 04 (UWF - Darlehen) HYPO NOE BANK AG	366.699,72	45.100,00	0,00	5.300,00	39.800,00	
Reinhaltungsverband Machland-Ost - ABA BA 07 (UWF-Annuitätenzuschuss) Raiffeisenbank Perg	3.428,00	1.000,00	0,00	200,00	800,00	
Reinhaltungsverband Machland-Ost - ABA BA 09 (UWF-Annuitätenzuschuss) Raiffeisenbank Perg	20.005,20	11.600,00	0,00	1.000,00	10.600,00	
RHV Perg-Münzbach- Windhaag-Rechberg - BA 04 Allgem. Sparkasse Oö	374.480,12	0,00	0,00	0,00	0,00	
RHV Perg-Münzbach- Windhaag-Rechberg - BA 08 Allgem. Sparkasse Oö	273.093,69	133.400,00	0,00	12.700,00	120.700,00	
RHV Perg-Münzbach- Windhaag-Rechberg - BA 05 Allgem. Sparkasse Oö	2.354.462,84	232.700,00	0,00	114.700,00	118.000,00	
RHV Perg-Münzbach- Windhaag-Rechberg - BA 06 Allgem. Sparkasse Oö	930.212,28	43.600,00	0,00	29.100,00	14.500,00	
RHV Perg-Münzbach- Windhaag-Rechberg - BA 02 Kommunalkredit AG	857.375,30	0,00	0,00	0,00	0,00	
RHV Perg-Münzbach- Windhaag-Rechberg - BA 03 Kommunalkredit AG	700.024,81	278.100,00	0,00	29.700,00	248.400,00	

Verein zur Förderung der Infrastruktur der Stadtgemeinde Perg & Co KG - MS Stadtzentrum Zuführung o.H. Umfinanzierung Allgem.Sparkasse Oö	564.838,70	0,00	0,00	0,00	0,00
Verein zur Förderung der Infrastruktur der Stadtgemeinde Perg & Co KG - MS Stadtzentrum Zwischenfin. LZ + BZ Umfinanzierung Allgem. Sparkasse Oö	2.930.694,37	0,00	0,00	0,00	0,00
Verein zur Förderung der Infrastruktur der Stadtgemeinde Perg & Co KG - Bürogeb. Lebingerstr. 6 Sanierung Umfinanzierung Allgem. Sparkasse Oö	177.769,86	74.800,00	0,00	12.500,00	62.300,00
Verein zur Förderung der Infrastruktur der Stadtgemeinde Perg & Co KG - MS Stadtentrum Ausfinanzierung Sanierung u. Erweiterung 2.+3. BA HYPO NOE BANK AG	1.729.263,00	1.425.700,00	0,00	44.300,00	1.381.400,00
Verein zur Förderung der Infrastruktur der Stadtgemeinde Perg & Co KG - MS Stadtzentrum Zwischenfinanzierung LZ u. BZ 2. + 3. BA HYPO NOE BANK AG	2.472.000,00	922.000,00	0,00	752.000,00	170.000,00
Verein zur Förderung der Infrastruktur der Stadtgemeinde Perg & Co KG - Stadthaus Ausfinanzierung - tilgend Uni Credit Bank Austria AG	1.100.000,00	621.700,00	0,00	55.600,00	566.100,00
Verein zur Förderung der Infrastruktur der Stadtgemeinde Perg & Co KG - Stadthaus Ausfinanzierung - endfällig Uni Credit Bank Austria AG	1.100.000,00	1.090.000,00	0,00	0,00	1.090.000,00
Verein zur Förderung der Infrastruktur der Stadtgemeinde Perg & Co KG - MS Stadtzentrum Neufinanzierung Zubau + Sanierung Umfinanzierung Uni Credit Bank Austria AG	1.211.430,53	809.300,00	0,00	52.500,00	756.800,00
WIRTSCHAFTSPARK PERG-MACHLAND - INKOBA Grundkauf, ABA BA 05, WVA BA 04, Infrastruktur Uni Credit Bank Austria AG	622.750,00	138.200,00	0,00	4.800,00	133.400,00
Zwischensumme - Untergruppe 1	**23.813.795,42**	**8.452.900,00**	**0,00**	**1.266.400,00**	**7.186.500,00**
Untergruppe 2 - Grundbücherlich besicherte Haftungen von Wohnbau-Darlehen					
Zwischensumme - Untergruppe 2	**0,00**	**0,00**	**0,00**	**0,00**	**0,00**
Untergruppe 3 - Sonstige Wirtschaftshaftungen					
Zwischensumme - Untergruppe 3	**0,00**	**0,00**	**0,00**	**0,00**	**0,00**
Summe A1	**23.813.795,42**	**8.452.900,00**	**0,00**	**1.266.400,00**	**7.186.500,00**

Haftung der staatlichen, außerbudgetären Einheiten gem. ESVG iSd Art. 15a Vereinbarung HOG	Haftungsrahmen	Stand 31.12.2023	Zugänge (+)	Abgänge (-)	Stand 31.12.2024	davon Umklassifizierungen
Untergruppe 1 - Haftungen für Kredit- und Finanzinstitute						
Zwischensumme - Untergruppe 1	**0,00**	**0,00**	**0,00**	**0,00**	**0,00**	
Untergruppe 2 - Grundbücherlich besicherte Haftungen von Wohnbau-Darlehen						
Zwischensumme - Untergruppe 2	**0,00**	**0,00**	**0,00**	**0,00**	**0,00**	
Untergruppe 3 - Sonstige Wirtschaftshaftungen						
Zwischensumme - Untergruppe 3	**0,00**	**0,00**	**0,00**	**0,00**	**0,00**	
Summe A2	**0,00**	**0,00**	**0,00**	**0,00**	**0,00**	
Gesamtsumme A (= Summe A1 + Summe A2)	**23.813.795,42**	**8.452.900,00**	**0,00**	**1.266.400,00**	**7.186.500,00**	

Teil B - Haftungspositionen nicht relevant iSd Art. 15a Vereinbarung HOG

Bezeichnung der/des Haftungsnehmerin/s oder einer Gruppe gleichartiger Haftungen	Haftungsrahmen	Stand 31.12.2023	Zugänge (+)	Abgänge (-)	Stand 31.12.2024	davon Umklassifizierungen
Untergruppe 1 - Haftungen für Kredit- und Finanzinstitute						
Zwischensumme - Untergruppe 1	**0,00**	**0,00**	**0,00**	**0,00**	**0,00**	
Untergruppe 2 - Grundbücherlich besicherte Haftungen von Wohnbau-Darlehen						
Zwischensumme - Untergruppe 2	**0,00**	**0,00**	**0,00**	**0,00**	**0,00**	
Untergruppe 3 - Sonstige Wirtschaftshaftungen						
Zwischensumme - Untergruppe 3	**0,00**	**0,00**	**0,00**	**0,00**	**0,00**	
Gesamtsumme B	**0,00**	**0,00**	**0,00**	**0,00**	**0,00**	

Rückstellungsspiegel (Anlage 6q)

Rückstellungsspiegel (Anlage 6q)

Rückstellung	Stand 31.12.2023	Dotierungen (+)	Auflösung inkl. Verbrauch (-)	Stand 31.12.2024
Kurzfristig	**0,00**	**0,00**	**0,00**	**0,00**
Rückstellungen für Prozesskosten	0,00	0,00	0,00	0,00
Rückstellungen für nicht konsumierte Urlaube	0,00	0,00	0,00	0,00
Rückstellungen für ausstehende Rechnungen	0,00	0,00	0,00	0,00
Sonstige kurzfristige Rückstellungen	0,00	0,00	0,00	0,00
Langfristig	**524.200,00**	**82.400,00**	**77.400,00**	**529.200,00**
Rückstellungen für Abfertigungen	272.500,00	33.500,00	49.000,00	257.000,00
Rückstellungen für Jubiläumszuwendungen	251.700,00	48.900,00	28.400,00	272.200,00
Rückstellungen für Haftungen	0,00	0,00	0,00	0,00
Rückstellungen für Sanierung von Altlasten	0,00	0,00	0,00	0,00
Rückstellungen für Pensionen (Säule I)	0,00	0,00	0,00	0,00
Sonstige langfristige Rückstellungen	0,00	0,00	0,00	0,00
Gesamtsumme	**524.200,00**	**82.400,00**	**77.400,00**	**529.200,00**

Nachweis über Investitionszuschüsse (Kapitaltransfers)

Gruppe	Abschnitt	Ansatz	Kapitaltransfers von Bund, Bundesfonds und Bundeskammern 300000 - 300999	Kapitaltransfers von Ländern (LZ) 301000 - 301099	Kapitaltransfers von Ländern (BZ) 301100 - 301199	Kapitaltransfers von Ländern, Landesfonds und Landeskammern 301200 - 301999	Kapitaltransfers von Unternehmen 305000 - 305999	Kapitaltransfers von priv.Organisat. ohne Erwerbszw. und ander...	Kapitaltransfers von priv.Haushalten (Interessentenbeitr.) 307100 - 307199	Kapitaltransfers von priv.Haushalten (Aufschließungsbeitr.) 307200 - 307299	Kapitaltransfers von der Europäischen Union 309000 - 309999	Gesamtsumme
0	01	**010020** Verwaltungserweiterung Fadingerstr. 1		0	202.300							202.300
	Summe Gruppe 0			**0**	**202.300**							**202.300**
1	16	**163220** FF Pergkirchen - Fahrzeuge			38.400	47.300						85.700
	Summe Gruppe 1				**38.400**	**47.300**						**85.700**
2	21	**211010** VS Perg	0	32.200	28.000							60.200
		212010 Mittelschule Perg Stadtzentrum		6.600								6.600
	24	**240510** Kindergarten Machlandstraße	0	147.300	119.700		0					267.000
	26	**262001** DSG Union Perg Sanierungsmaßnahmen Fußballanlage			34.300							34.300
	Summe Gruppe 2		**0**	**186.100**	**182.000**		**0**					**368.100**
3	32	**320010** Landesmusikschule (LMS)		5.500								5.500
		322010 Musikprobenraum Pergkirchen		0	249.500			0				249.500
	Summe Gruppe 3			**5.500**	**249.500**			**0**				**255.000**
6	61	**612060** Straßenbauprogramm		0	90.100				0	0		90.100
		612071 Sanierung Heuwiesen-/ Labauernbrücke		45.000	30.800							75.800
		616020 Geh- und Radweg TOBRA	0	0							289.000	289.000
	Summe Gruppe 6		**0**	**45.000**	**120.900**				**0**	**0**	**289.000**	**454.900**
8	85	**850000** Wasserversorgung	500						1.400	0		1.900
		850160 WVA BA 16							82.000	0		82.000
		850170 WVA BA 17							50.000	0		50.000
		850180 WVA BA 18							0	7.000		7.000
		851000 Abwasserbeseitigung	55.400						0	0		55.400
		851330 ABA BA 33							389.500	10.500		400.000
		851340 ABA BA 34							20.000	0		20.000
		859334 Vitalwelt - Photovoltaik-Anlage	0		90.100							90.100

Gruppe	Abschnitt	Ansatz	Kapitaltransfers von Bund, Bundesfonds und Bundeskammern 300000 - 300999	Kapitaltransfers von Ländern (LZ) 301000 - 301099	Kapitaltransfers von Ländern (BZ) 301100 - 301199	Kapitaltransfers von Ländern, Landesfonds und Landeskammern 301200 - 301999	Kapitaltransfers von Unternehmen 305000 - 305999	Kapitaltransfers von priv.Organisat. ohne Erwerbszw. und ander...	Kapitaltransfers von priv.Haushalten (Interessentenbeitr.) 307100 - 307199	Kapitaltransfers von priv.Haushalten (Aufschließungsbeitr.) 307200 - 307299	Kapitaltransfers von der Europäischen Union 309000 - 309999	Gesamtsumme
8	**Summe Gruppe 8**		**55.900**		**90.100**				**542.900**	**17.500**		**706.400**
Summe gesamt			**55.900**	**236.600**	**883.200**	**47.300**	**0**	**0**	**542.900**	**17.500**	**289.000**	**2.072.400**

Nachweis über die Leistungen für Personal

Gruppe	Abschnitt	Ansatz	Beamte der Verwaltung 500000 - 500999	Vertragsbedienstete der Verwaltung 510000 - 510999	Vertragsbedienstete in handw. Verwendung 511000 - 511999	Ganzjährig besch. Angestellte 520000 - 520999	Ganzjährig besch. Arbeiter 521000 - 521999	Nicht ganzjährig besch. Angestellte 522000 - 522999	Nicht ganzjährig besch. Arbeiter 523000 - 523999	Sonstige Aufwandsentschädigungen 563000 - 563999	Mehrleistungsvergütungen 565000 - 565999	Zuwend. aus Anlass von Dienstjubiläen 566000 - 566999	Belohnungen, Geldaushilfen und Leistungsprämien 567000 - 567999	Sonstige Nebengebühren 569000 - 569999
0	01	**010010** Rathaus - Hauptverwaltung	66.600	1.103.000	23.800	13.700	300	7.500	200	6.300	32.500	0	200	6.000
	02	**022000** Standesamt								7.000				
		022010 Standesamtsverband		123.900	0				0	0	1.500	0	0	200
	08	**080000** Pensionen												
	09	**091000** Personalaus- u. fortbildung												
	Summe Gruppe 0		**66.600**	**1.226.900**	**23.800**	**13.700**	**300**	**7.500**	**200**	**13.300**	**34.000**	**0**	**200**	**6.200**
1	16	**163010** FF Perg			5.000							0		
	Summe Gruppe 1				**5.000**							**0**		
2	21	**211010** VS Perg			89.800				1.200				0	
		211020 VS Pergkirchen			23.500				1.200		0			100
		212010 Mittelschule Perg Stadtzentrum			108.700				1.200		0	0	0	0
		212020 Mittelschule Perg Schulzentrum			74.000				1.200		0	0	0	0
		214010 Polytechnische Schule Perg		0	62.300		16.500		2.400		0	0	0	0
	22	**222010** HLW Perg			85.100		16.200		0		0	0	0	100
	23	**232010** Schülerbetreuung - Mittagstisch VS Perg			31.800						0		0	0
		232020 Schülerbetreuung - Mittagstisch VS Pergkirchen			8.600						0			0
		232030 Schülerbetreuung - Mittagstisch Mittelschule Perg Stadtzentrum			80.800				2.100		0		0	
	24	**240090** Kindergarten Ausspeisung			45.400				0		0	0		100
	25	**259110** Jugendzentrum Waidhoferstraße			6.400						0			
	26	**263010** Bezirkssporthalle (BSH) Perg			30.200				700		800	0	0	
	27	**273010** Stadtbibliothek		41.700	2.600						0		0	0
	Summe Gruppe 2			**41.700**	**649.200**		**32.700**		**10.000**		**800**	**0**	**0**	**300**
3	32	**320010** Landesmusikschule (LMS)			38.800				1.300		0	0	0	
	36	**369020** Stadt-/Einhornfest											4.000	
	Summe Gruppe 3				**38.800**				**1.300**		**0**	**0**	**4.000**	

Gruppe	Abschnitt	Ansatz	Dienstgeberbeiträge zum FBAF 580000 - 580999	Dienstgeberbeiträge zur Alterssicherung 581000 - 581999	Sonst. Dienstgeber-beitr. zur sozialen Sicherheit 582000 - 582999	Kommunalsteuer 588000 - 588999	Freiwillige Sozial-leistungen 590000 - 590999	Gesamtsumme
0	**01**	**010010** Rathaus - Hauptverwaltung	36.600	1.800	270.000		18.500	1.587.000
	02	**022000** Standesamt	300		1.300			8.600
		022010 Standesamtsverband	4.700		32.000		3.200	165.500
	08	**080000** Pensionen		2.500				2.500
	09	**091000** Personalaus- u. fortbildung					25.000	25.000
	Summe Gruppe 0		**41.600**	**4.300**	**303.300**		**46.700**	**1.788.600**
1	**16**	**163010** FF Perg	200		1.000			6.200
	Summe Gruppe 1		**200**		**1.000**			**6.200**
2	**21**	**211010** VS Perg	3.600		20.400		200	115.200
		211020 VS Pergkirchen	300		5.200		0	30.300
		212010 Mittelschule Perg Stadtzentrum	4.600	300	24.300		1.700	140.800
		212020 Mittelschule Perg Schulzentrum	2.800		18.200		200	96.400
		214010 Polytechnische Schule Perg	2.400		17.100		400	101.100
	22	**222010** HLW Perg	3.700		22.800			127.900
	23	**232010** Schülerbetreuung - Mittagstisch VS Perg	1.400		9.400			42.600
		232020 Schülerbetreuung - Mittagstisch VS Pergkirchen	0		1.900			10.500
		232030 Schülerbetreuung - Mittagstisch Mittelschule Perg Stadtzentrum	3.000		18.800		300	105.000
	24	**240090** Kindergarten Ausspeisung	1.700		10.400		300	57.900
	25	**259110** Jugendzentrum Waidhoferstraße	200		1.400			8.000
	26	**263010** Bezirkssporthalle (BSH) Perg	1.100		7.000	900	100	40.800
	27	**273010** Stadtbibliothek	1.700		10.100		200	56.300
	Summe Gruppe 2		**26.500**	**300**	**167.000**	**900**	**3.400**	**932.800**
3	**32**	**320010** Landesmusikschule (LMS)	1.400		8.800	1.100	0	51.400
	36	**369020** Stadt-/Einhornfest						4.000
	Summe Gruppe 3		**1.400**		**8.800**	**1.100**	**0**	**55.400**

Gruppe	Abschnitt	Ansatz	Beamte der Verwaltung 500000 - 500999	Vertragsbedienstete der Verwaltung 510000 - 510999	Vertragsbedienstete in handw. Verwendung 511000 - 511999	Ganzjährig besch. Angestellte 520000 - 520999	Ganzjährig besch. Arbeiter 521000 - 521999	Nicht ganzjährig besch. Angestellte 522000 - 522999	Nicht ganzjährig besch. Arbeiter 523000 - 523999	Sonstige Aufwands-entschädigungen 563000 - 563999	Mehrleistungs-vergütungen 565000 - 565999	Zuwend. aus Anlass von Dienstjubiläen 566000 - 566999	Belohnungen, Geldaushilfen und Leistungsprämien 567000 - 567999	Sonstige Nebengebühren 569000 - 569999
6	61	**617010** Bauhof		20.000	1.065.100				12.900		34.900	8.600	0	3.900
	Summe Gruppe 6			**20.000**	**1.065.100**				**12.900**		**34.900**	**8.600**	**0**	**3.900**
8	83	**831010** Waldbad, Leitnerwehr-Wiese							5.300					700
	84	**842000** Waldbesitz				4.200								
	85	**859310** Vitalwelt - Freibad		26.600	69.300		11.300		2.400		1.000	2.500	0	4.400
		859330 Vitalwelt - Hallenbad, Sauna, Salzwelt		40.000	103.900		17.100		3.500		1.400	3.700	0	6.600
	Summe Gruppe 8			**66.600**	**173.200**	**4.200**	**28.400**		**11.200**		**2.400**	**6.200**	**0**	**11.700**
9	90	**900000** Finanzwirtschaft - Verwaltung												1.900
	Summe Gruppe 9													**1.900**
Summe gesamt			**66.600**	**1.355.200**	**1.955.100**	**17.900**	**61.400**	**7.500**	**35.600**	**13.300**	**72.100**	**14.800**	**4.200**	**24.000**

Gruppe	Abschnitt	Ansatz	Dienstgeberbeiträge zum FBAF 580000 - 580999	Dienstgeberbeiträge zur Alterssicherung 581000 - 581999	Sonst. Dienstgeber-beitr. zur sozialen Sicherheit 582000 - 582999	Kommunalsteuer 588000 - 588999	Freiwillige Sozial-leistungen 590000 - 590999	Gesamtsumme
6	61	**617010** Bauhof	29.300		251.000		4.400	1.430.100
	Summe Gruppe 6		**29.300**		**251.000**		**4.400**	**1.430.100**
8	83	**831010** Waldbad, Leitnerwehr-Wiese	200		1.200			7.400
	84	**842000** Waldbesitz	200		100			4.500
	85	**859310** Vitalwelt - Freibad	3.900		28.600	3.500	600	154.100
		859330 Vitalwelt - Hallenbad, Sauna, Salzwelt	5.900		42.900	5.200	900	231.100
	Summe Gruppe 8		**10.200**		**72.800**	**8.700**	**1.500**	**397.100**
9	90	**900000** Finanzwirtschaft - Verwaltung	0		400			2.300
	Summe Gruppe 9		**0**		**400**			**2.300**
Summe gesamt			**109.200**	**4.600**	**804.300**	**10.700**	**56.000**	**4.612.500**

Seite	Inhalt
3	2. NVA Kundmachungen
7	2. NVA Hebesätze
13	NVA Informationen gem. § 8 Abs. 4 Oö. GHO (Einwohneranzahl)
17	2. NVA Zusatzblatt
21	2. NVA Beiblatt zum Vorbericht.pdf
25	2. NVA Vorbericht gem. § 10 Oö. GHO
73	NVA Zusammenfassung aus k5 Finanz
83	NVA KDZ-Quicktest
93	NVA KDZ-Quicktest - Kennzahlen Erläuterung
101	NVA Standesamtsverband
105	NVA Standesamtsverband - DPPL
109	NVA Ergebnis der laufenden Geschäftstätigkeit
113	NVA Ergebnis der laufenden Geschäftstätigkeit
117	NVA Nachweis über das nachhaltige Haushaltsgleichgewicht
121	Ergebnishaushalt Gesamt 1. und 2. Ebene (Anlage 1a) - bereinigt um interne Vergütungen
125	Finanzierungshaushalt Gesamt 1. Ebene (Anlage 1b) - bereinigt um interne Vergütungen
129	NVA Ergebnishaushalt Gesamt 1. und 2. Ebene (Anlage 1a) - interne Vergütungen enthalten
133	NVA Finanzierungshaushalt Gesamt 1. und 2. Ebene (Anlage 1b) - interne Vergütungen enthalten
139	NVA Ergebnishaushalt Bereichsbudget 1. und 2. Ebene (Anlage 1a)
161	NVA Finanzierungshaushalt Bereichsbudget 1. und 2. Ebene (Anlage 1b)
203	NVA Ergebnis- und Finanzierungsvoranschlag Detailnachweis
377	NVA Nachweis der Investitionstätigkeit
453	NVA Dienstpostenplan (Stellenplan)
457	Querschnitt (Anlage 5b)
461	Nachweis über Transferzahlungen (Anlage 6a)
469	Nachweis über Haushaltsrücklagen und Zahlungsmittelreserven (Anlage 6b)
473	Einzelnachweis über Finanzschulden und Schuldendienst (Anlage 6c)
485	Nachweis über haushaltsinterne Vergütungen (Anlage 6f)
489	Nachweis über die Veräußerung von Vermögenswerten
493	Haftungsnachweis (Anlage 6r)
499	Rückstellungsspiegel (Anlage 6q)
503	Nachweis über Investitionszuschüsse (Kapitaltransfers)

Seite	Inhalt
507	Nachweis über die Leistungen für Personal